

INSECTORUM

LIGURIÆ

SPECIES NOVÆ AUT RARIORES.

27
8.

THE UNIVERSITY OF CHICAGO

PHI KAPPA PHU

CHICAGO, ILLINOIS

INSECTORUM
LIGURIÆ
SPECIES NOVÆ AUT RARIORES,
QUAS
IN AGRO LIGUSTICO NUPER DETEXIT,
DESCRIPSIT, ET ICONIBUS ILLUSTRAVIT
MAXIMILIANUS SPINOLA,
ADJECTO CATALOGO SPECIERUM AUCTORIBUS JAM ENUMERATARUM,
QUÆ IN EADEM REGIONE PASSIM OCCURRUNT.

TOM. II.^{US}

FASCICULOS 2.^{UM} 3.^{UM} ET 4.^{UM} SISTIT.



$\frac{27}{5}$

GENUÆ,
SUMPTIBUS AUCTORIS. TYPIS YVONIS GRAVIER

.....
1808.

QL482

I8S7

Y.2

9591 G82

A.110504

INSECTORUM LIGURIÆ
SPECIES NOVÆ
AUT RARIORIS.

FASCICULUS 2.^{us}

THE UNIVERSITY OF CHICAGO
LIBRARY

1950

Fasciculo primo mox evulgato plures
accepi libros ad Entomologiam spec-
tantes quorum et infra occurrit cata-
logus.

ENTOMOLOGIE HELVÉTIQUE, ou catalogue des insectes de la
Suisse, 2.^e vol. Zurich, 1806.

LATREILLE, genera crustaceorum et insectorum. Parisiis 1807. tom.
2.^o et 3.^o

PANZER, faunæ insectorum initia. Fasciculi 101, nullo deficiente.

— Kritische revision des insekten-faune, etc. Nuremberg 1806, *in-12*.

OLIVIER, Entomologie ou histoire naturelle des insectes, 4 vol. *in-4.º*
Paris 1789. — 1795.

SCHÖFFER, Icones insectorum circa Ratisbonam indigenarum. Ratis-
bonæ. 3 vol. *in-4.º*, 1791.

JURINE, Nouvelle méthode de classer les hyménoptères et les dyptères.
tom. 1.^{er} Hyménoptères. 1 vol. 4.^o; Genève, 1807.

LASPERES, Sesie Europææ iconibus et descriptionibus illustratæ. Berolini.
1801.

WOLFF, Icones cimicum descriptionibus illustratæ. Erlangæ, 1800.
— 1804. 1 — 4. fasc.

GRAVENHORST, Monographia coleopterorum micropterorum. Gottingæ,
1806. 1 vol. *in-8.º*

SCHÖLLEMBERG *cimicum* in Helvetiæ aquis et terris degentium genus
in familias redactum. Turici 1800 1 vol. in. 8.^o

SCHON-HERR. *Synonymia insectorum*. Stockholm 1806. 1 vol. in-8.^o

LISTER. *Historiæ animalium Angliæ tres tractatus*. Londini, 1678,
1 vol. in-4.^o

WALCKENAER, *Histoire des aranéides*, 2.^o Livraison.

ANNALES du museum d'histoire naturelle. tom. 7.^o et 8.^o

CHRIST. *Naturgeschichte klasifikation und nomenclatur der insekten-
bienen, Wespen und ameisengeschlechte*, Frankf, 1791 4.^o

INSECTORUM LIGURIÆ

SPECIES NOVÆ AUT RARIORES.

GENERA RECENTIORA

EX HYMENOPTERORUM PIEZATORUMVE CLASSI.

1.º G. POLOCHRUM. — Hujusce operis in primo fasciculo characteres essentiales liquidò explanavi. Absque dubio ad Scolietas Polochra pertinent a Sapygis vix distincta. Alis omnino et quasi instrumentis cibariis cum ipsis conveniunt. Differentiæ præcipuæ ex habitu antennis et maxillis desumuntur.

Polochra.

Sapygæ.

Maxillarum processus Maxillarum processus
terminalis membrana- terminalis brevis, ro-

ceus, attenuatus, vaginans, margine extimo valde ciliatus.

Antennæ filiformes, articulis longitudine subæqualibus, gradatim decrescentibus, 1.º maximo, 2.º minimo.

Corpus magnum, neutiquam cylindricum.

Thorax angulis anterioribus rotundatis.

In maribus, genitalia nullomodo spinulis productilibus cooperta.

tundatus, obtegens, vix membranaceus.

Antennæ filiformes, articulo 1.º valde longiore, reliquis subæqualibus extrorsum crassioribus.

Corpus elongatum cylindricum.

Thorax angulis anterioribus acutis et anticè porrectis.

In maribus, spinula bifida lunata ad genitalium munimentum quandoque exserta, quandoque abscondita.

G. Polochrum in systemate jurineano non

admittendum, sed si introducendi characteres antennæ ore totoque corpore suppeditati, genus hoc in ordine naturali sedem reposituræ peculiarem.

2.^o G. RYGCHUM. Prætermisissis innumeris characteribus secundaneis, instrumenta cibaria optimam inter Eumenes et Rygchia præbent differentiam.

Rygchia.

Eumenes.

Processus terminalis maxillarum lobo intermedio duplo longior.	Processus terminalis maxillarum lobum intermedium longitudine æquans.
--	---

3.^o G. STILBUM.— *Chrysis calens* (Fab.) typus habeatur hujus novi generis cui videtur quoque amandanda *Chrysis splendida* (Fab.)

Instrumenta cibaria. — *Mandibulæ* triangulares, acutæ, latere interno absque ullâ emarginaturâ. *Labrum superius* corneum breverotundatum. *Palpi* quatuor in æquales: *maxillares* quinque-articulati,

in emarginaturâ membranaceâ maxillæ inter processum terminalem et lobum intermedium. inserti: *labiales* triarticulati (articulo 1.º longiore) labio breviores, apici menti adnati: *Maxillæ* cum labio et mento valde produciles: pars maxillarum basilaris conspicua, rotundata, dimidiatim membranacea et cornea: lobus intermedius corneus, mentum vaginans; processus terminalis pariter corneus, exilis, latere interno concavus, apice acutus; labium vaginans. *Mentum* rufum, corneum, apice rotundatum vel rarius truncatum. *Labium inferius* simplex, membranaceum, sæpius in specimine vivo ultra mandibulas porrectum, maxillis palpisque longius, basi coarctatum apice dilatatum, cordatum; margine externo profundè et acutè emarginato, laciniis rotundatis conniventibus.

Alarum cellulæ — *Cellula radialis* unica magna, elongata, incompleta. *Cellula cubitalis* una, magna, coarctata, nervum recurrentem medio excipit, et alæ marginem non attingit. Nervus

secundus recurrens deest. Prodit contra a puncto nervus supernumerarius ferè obsoletus, cellulam cubitalem dimidiatim dividens et marginem alæ non attingens.

Antennæ filiformes, post articulum primum infractæ, 13. — articulatæ : articulo 1.^o valdè longiore : reliquis subæqualibus brevibus, cylindricis, intermediis paulò crassioribus.

Characteres empyrici. — Clypeum longitudinally sulcatum. Frons excavata, foveà frontali cui oculi anteriores insident rotundatâ et circulari. Scutellum prominulum, supra concavum. Abdomen segmentis tribus constat : segmento secundo maximo, gibboso : tertio sulcis duobus transversè exarato, primo simplici, altero punctato, margine postico spinoso.

Ex. — *Chrysis calens.* Fab. — *Chrysis splendida?* Fab.

4.^o G. APORUS facie Pompili sed omnino diversum.

Instrumenta cibaria. — *Mandibulæ* validæ, arcuatæ, tridentatæ : dentibus acutis; exteriore maximo atque magis producto. *Labrum*.

superius, corneum, detectum, breve, latum, margine vix emarginatum. *Palpi* quatuor inæquales, filiformes : *maxillares* sex-articulati, articulis 1.º 2.º et 3.º paulò incrassatis, reliquis tenuioribus subcylindricis : *labiales* quadriarticulati. *Maxillæ* corneæ : processu terminali obtegente, vix membranaceo, margine villosiusculo, supra transuersè sulcato, subbifido. *Mentum* corneum, apice integrum. *Labium* membranaceum tripartitum ; divisione intermediâ majore, apice emarginatâ : laciniis lateralibus brevioribus linearibus.

Alarum cellulæ. — *Cellula radialis* una, rotundata, mediæ magnitudinis. *Cellulæ cubitales*, tres : 1.^a magna : 2.^a minima excipit primum nervum recurrentem : 3.^a magna ad alæ marginem accedit. Nervus 2.^{us} recurrens cum altero nervo coalescit cellulas 2.^m et 3.^m cubitales separante.

Antennæ filiformes 13 — articulatae in maribus, 12 articulatae in fæminis : articulo 1.º incrassato : 2.º brevissimo minimo : 3.º præcedente vix duplo longiore : reliquis subæqualibus, cylindricis, gradatim decrescentibus.

Pompili

Pompili differunt: 1.^o mandibulis unidentatis vel apice bifidis, nunquam tridentatis: 2.^o maxillarum processu terminali integro, absque sulco transversali: 3.^o alarum cellulis cubitalibus quatuor: 4.^o antennarum articulo tertio præcedente quadruplo longiore. *Ex. Aporus unicolor, mihi.* — *Aporus bicolor, mihi.*

5.^o G. HERIADES. Palporum maxillarium differentię quoad articulorum numerum, meo iudicio, in Fabriciano systemate nimis essentielles, ut novum genus condendum non repetant, quæ de causâ, *Megachilium* divisiones in totidem genera redege ut et infra.

1.^o *Megachiles*, palpis maxillaribus quadriarticulatis. — G. OSMIA *Panzer*, quod genus subdividi potest.

1. Fæminarum frons cornigera. *Ex. Osmia cornuta, bicornis, cornigera, fronticornis, Panz. Osmia Latreillii, mihi, etc.*

2.^o Fœminarum frons absque cornu: mandibulæ quadridentatæ.

Ex. Apis leaiana, Kirby, Osm. gallarum, melanogaster, mihi, etc.

3.° Fæminarum frons absque cornu : mandibulæ tridentatæ. *Ex. Osmia cœrulescens, Panz. melanippa, mihi.*

2.° *Megachiles* palpis maxillaribus triarticulatis. G. MEGACHILE, subdividatur.

1.° Cellula secunda cubitalis nervum secundum recurrentem solummodo excipiens. *Ex. Anthidia pleraque Fabriciana et Panzeriana. — Trachusarum fam. 2.ª Jur. — Megachiles cardariæ Latr.*

2.° Cellula 2.ª cubitalis nervos duos recurrentes excipiens : *Ex. G. Anthophora. Panz. — Megachiles phyllocopæ. Lat.*

3.° *Megachiles* palpis maxillaribus biarticulatis. G. HERIADES. mihi.

4.° *Megachiles* palpis maxillaribus 6. — articulatis. G. ROPHITES. mihi.

Etsi D. Panzer Heriadibus meis palpos tribuat triarticulatos, species cunctæ oculo bene armato pluries observatæ duos tantum articulos mihi præbuerunt, subæquales, paulò incrassatos. *Mandibulæ* in maribus sæpius acutæ edentulæ, in fæminis bidentatæ vel tridentatæ. Cætera *instrumenta*

cibaria ut in *Osmiis* et in *Megachilibus*. *Alarum cellulae* ut in *Trachusarum* familia primâ. *V. Jur. Antennæ* post articulum primum infractæ ; articulo 1.^o longiore , 2.^o et 3.^o longitudine crassitieque subæqualibus. *Heriadum* habeantur divisiones duo sequentes.

1.^o Abdomen cylindricum , fæminarum ventre lanâ induto.

Ex. Megachile florisomnis , *campanularum* , *truncorum* , *Latr.* — *Heriades pusilla* , *sinuata* , *mihi*.

2.^o Abdomen conicum , fæminarum ventre sub-nudo.

Ex. Megachile conica. *Lats.* — *Trachusa cincta jur.*

Megachiles glabriusculæ *Latr.* mihi invisæ , fortè ad *G. Heriades* amandandæ , ni potius ventre sub-nudo satis distinctæ atque moribus diversæ cum secundâ *Heriadum* divisione redigendæ videantur in peculiare genus cujus nomen erit *G. GYMNUS*. Confer cum *Steli aterrimâ* , *Panz.*

6.^o *G. ROPHITES*. — *Instrumenta cibaria*. — *Palpi*

quatuor inæquales : *maxillares* sex-articulati, fili-
formes, articulis subcylindricis, 1.º et 2.º lon-
gitudine et crassitie majoribus, 3.º et 4.º paulò
minoribus, 5.º et 6.º valde tenuioribus, ultimo
breviore : *labiales* quadriarticulati ; articulis
1.º et 2.º æqualibus, maxilliformibus, intus con-
cavis, labium vaginantibus; tertio dimidio bre-
viore, depresso complanato : 4.º brevissimo, obliquè inserto, obconico. *Maxillæ* cum mento
et labio inflexæ, labio paulò breviores, medio
palpigeræ. *Mentum* apice rotundatum. *Labium*
(vel lingua) tripartitum; divisione intermediâ
lineari, valde longiore, membranaceâ, villo-
siusculâ, aristâ vix conspicuâ terminali : setis
lateralibus duplo brevioribus, linearibus, acutis.

Alæ ut in Trachusarum familiâ primâ. (V. Jur.)

Antennæ in maribus 13-articulatæ filiformes :
articulo 1.º maximo, 2.º minimo, reliquis cylin-
dricis snbæqualibus, ultimo acuminato.

SPECIES NOVÆ AUT RARIORES.

N.º XIX. HYLOTOMA THORACICA.

HYLOTOMA atro-cærulea thoracis dorso splendide rubro.

Habitat passim in totâ liguriâ.

Long. 3, $\frac{1}{2}$, Lin. Lat. 1. $\frac{1}{2}$, Lin.

Hæc species nostras antennarum formâ ad Hylotomas Latreilleanas, alarum cellulis ad Cryptos Jurineanos pertinet, et inter Hylotomas Fabricianas antennis inarticulatis extrorsum crassioribus enumeratur. Antennæ nigræ, villosiusculæ. Caput nigro cæruleum; oculis fuscis; mandibulis palpisque nigris. Thorax, lobo antico metathorace cenchris pectoreque nigro cæruleis: lobo intermedio splendide rubro. Abdomen nigro cæruleum. Pedes, femoribus nigris extus cæruleo micantibus, tibiis tarsisque atris. Alæ

obscuræ , puncto nervisque nigris. Cellula radialis nervo appendiceo instructa ut in plerisque cryptis jurineanis , sed non in omnibus, nam prædictus nervus deest in *Cryptis furcato* et *angelicæ*.

Hylotoma thoracica apud nos frequenter occurrit , attamen feminas tantummodo hactenus inveni, maribus adhuc invisis. Nonne speciosa varietas *Hyl. enodis*?



N.º XX. TENTHREDO

ERYTHROGONA.

TENTHREDO nigra, abdominis segmentis intermediis genibusque rubris.

Habitat in agro arquatensi, rarior.

Lon. 3. $\frac{1}{2}$ Lin. Lat. 1. Lin.

Antennæ nigræ, 9. — articulatæ, corpore dimidio longiores. Caput nigrum, labio in utroque sexu concolore; mandibulis tridentatis. Thorax niger, villosus, pube rarissimâ atque brevissimâ albidâ. Abdomen elongatum, cylindricum, segmento anteriore nigro, intermediis tribus rubris, posticis nigris: ventre cum dorso concolore. Pedes quatuor antici nigri, genibus id-est apice femorum tibiârumque basi rubris

postici, cruribus tarsisque nigris, femoribus tibiisque rubris. Alæ hyalinæ : superiores fuscescentes, puncto nervisque nigris : cellulis radialibus 2, cubitalibus 3. — *Dolerus*. Jur.

A *Tenth. erythrogonia* Schranckii eadem ac *Tenth. gonagrâ* (Fab. Jur.) species nostras staturâ paulò minore abdomineque medio rubro profectò distincta.

N.º XXI. TENTHREDO SIMILIS.

TENTHREDO nigra , pedibus anticis extùs albidis.

Habitat passim in totâ Liguriâ.

Long. 4. $\frac{1}{2}$ lin. Lat. 1. lin.

Corpus totum cum antennis nigrum. Pedes antici, facie externâ albicante , internâ nigrâ : intermedii nigri , genubus albidis ; postici toti nigri. Alæ fuscescentes , cellulis radialibus et cubitalibus ùt in Atlantis jurineanis.

Magnitudine et staturâ *Tenth. blandam* Fab. æmulat, et ejusdem meram varietatem existimo. Sed hæc varietas nostras locum habeat in nostrâ sylvâ, commentaria ad entomologiam amplectente, quòd in Liguriâ constans atque frequens, speciem distinctam simulat, et notatu digna, entomophylos monet

abdominis colorem malè tutum esse Tenthredinum characterem specificum.

Specimen in meâ collectione exstat, fæmina, cujus segmenta dorsalia 2.^m et 3.^m utrinque ad rubrum vergunt.

N.º XXII. TENTHREDO
DORSALIS.

TENTREDO nigra, capite thoraceque maculatis, abdominis segmentis intermediis rufis nigro punctatis.

Propè Novas in tithimalo capta, apud nos admodùm rara.

Long. 5. Lin. Lat. $\frac{1}{2}$ Lin.

Fœmina. Antennæ supra nigræ subtus testaceæ. Caput nigrum, clypeo, labio superiore, mandibulis, palpis, lineolis duabus utrinque in fronte, maculis duabus ponè oculos, albis. Thorax niger, lincolâ arcuatâ utrinque in margine antico, maculâ scutellari cenchrisque albidis. Abdomen nigrum; segmentis 3.º 4.º 5.º et 6.º rubro testaceis, puncto medio nigro notatis, subtus maculis duabus nigris vittas 2.

longitudinales efformantibus. Pedes rufi, cruribus
nigris extùs albo maculatis, alæ flavescentes;
puncto obscuriore, maculâ albâ.

Mas huc usque invisus.



N.º XXIII. TENTHREDO PALLIPES.

TENTHREDO nigra, pedibus pallidis pellucidis.

In montibus Orerii capta.

Long. 2. $\frac{1}{2}$ Lin. Lat. $\frac{1}{3}$ Lin.

Hanc speciem nullibi reperies adamussim descriptam. Noli eam confundere, cum *Tenth. Morio Fab.* Hæc est Atlantus apud D. Jurine, illa Dolerus. Antennæ nigræ, novemnodix, corpore paulò breviores. Corpus totum nigrum, puncto calloso ante alas cenchrisque albis. Pedes pallidi pellucidi. Alæ hyalinæ, puncto nervisque nigris, cellulis ut in *Dolerorum* famaliâ secundâ.

Mas, descriptionis exemplar.

Fæmina paulò major, coloribus simillima. Confer cum *Tenth. cerasi Fab.* Quoad staturam cum figurâ *Realmurianâ* convenit, sed in nostris speciminibus scutellum thoraci concolor nunquam albescit.

N.º XXIV. NEMATUS
HAMMORHOIDALIS.

NEMATUS niger, ano pedibusque pallidis.

In agro Arquatensi inventus, rarissimus.

Long. 4. $\frac{1}{2}$ Lin. Lat. 1. Lin.

Mas. Antennæ nigræ longitudine corporis. Caput, clypeo, mandibularum basi, maculâ utrinque ponè oculos, albis. Thorax niger, puncto calloso ante alas flavo. Abdomen nigrum; ultimi segmenti margine albido; ventre nigro, apice albo. Pedes pallidi, cruribus femorumque basi nigris. Alæ hyalinæ.

Fæmina mihi invisâ, fortè coloribus diversa et sub alio nomine jam evulgata.

OBSERVATIO. Vetus G. *Tenthredo* Lin., propter magnum europæarum specierum numerum certè dividendum videbitur: sed instrumenta cibaria,

exceptis mandibulis, nullum præbebunt divisionum fundamentum, nam ferè eadem in omnibus Tenthredinetis. Alarum cellulæ, si solæ adhibitæ, ordinem naturalem intersecant. Mandibulæ et antennæ, solæ ad genera optima condenda sufficient, et cellulæ radiales vel cubitales generum familias peculiare constituent.

1.º G. CIMBEX. Datis reliquis Tenthredinetarum characteribus. *Antennæ capitatæ, ultimo articulo maximo.*

2.º G. HYLOTOMA. *Antennæ triarticulatæ, extrorsum crassiores.*

3.º G. LOPHYRUS. *Antennæ pectinatæ vel ramosæ, (saltem in maribus.)*

4.º G. TENTHREDO. *Antennæ filiformes novemnodicæ. Mandibulæ calcaratæ, latere interno tridentato.*

Fam.^a 1.^a *Cellulæ radiales 2. cubitales 4. Ex. Atlanti, jur.*

Fam.^a 2.^a *Cellulæ radiales 2. cubitales 3. — Ex. perpauci Doleri. Jur.*

5.º G. NEMATUS. *Antennæ filiformes, novemnodicæ.*

Mandibulæ absque calcare , latere interno vel inermi vel unidentato.

Fam.^a 1.^a *Cellulæ radiales 2. cubitales 4. Ex. Atlanti. Jur. — Hylotomæ antennis septennodiis. Fab. Ad hanc familiam accedat Hylotoma ventralis , mihi.*

Fam.^a 2.^a *Cellulæ radiales 2. cubitales 3. Ex. reliqui Doleri. Jur.*

Fam.^a 3.^a *Cellulæ radialis 1. cubitales 4. Ex. G. Nematus. Jur.*

Fam.^a 4.^a *Cellula radialis 1. Cellulæ cubitales 3. Ex. Pteroni. Jur. familiæ 2.^a et 5.^a*

6.^o G. LYDA, *Antennæ setacæ multi articulatæ.*

N.º XXV. FIGITES RUFICORNIS.

FIGITES nigra, antennis capiteque testaceis.

Habitat in Liguriâ, in gallâ tinctoriâ.

Long. 1. $\frac{1}{2}$ lin. Lat. $\frac{1}{2}$ lin.

Antennæ 14-articulatæ, corpore vix breviores, testaceæ. Caput testaceum, mandibularum margine interno, maculâ verticis cui ocelli insident, nigris. Thorax niger, lævissimè pubescens, villis oculo nudo vix conspicuis: lineæ tres tenuissimæ paulò elevatæ a lobo antico prodeunt et cum lobo intermedio terminantur. Scutellum porrectum, obtusum, absque lineis elevatis et foris in reliquis Figitibus D.^{no} Jurine observatis. Abdomen læve, nitidum, nigrum, lateraliter compressum, segmento primo maximo reliquos obtegente: fæminæ terebrâ involutâ, seorsùm reflexâ, conspicuâ. Pedes

testacei, cruribus fæmoribusque nigro latè maculatis. Alæ hyalinæ.

Cynips ruficornis. Rossi. Mant. 2. App. 107. 66. hoc ad genus pertinet; sed distinctam reputo scutello tricarinato et capite nigro. *Figites abbreviator* Jur. non modò antennis capiteque nigris, sed etiam scutello profundè excavato, pariter distinguitur.

Gallam tinctoriam apud nos raram in montibus Orerii post multas disquisitiones tandem inveni, et cum Cynipede gallæ auctore plures reperi insectorum species quarum mores adhuc latebant ignoti. Vidi *Anthribum scabrosum*, *Carculiones* varios, *Formicam barbaram* fæminam alis amissis, *Figitem abbreviatorem*, et nostrum *Figitem ruficornem*. Figitium larvæ plurimæ in eâdem gallâ ferè gregariæ habitant, et in domunculâ oblongâ sese condunt Cynipedis casulæ basi affixâ, parietibus ferè ligneis, quibus, ipsâ legitimi domini casulâ undique coarctatâ, animalculum infelix, loco deficiente, immaturè perit. *Figites* contra larvis Scatophagarum et aliorum

Dypterorum victitantes, prosperè metamorphosis subeunt et gallæ auctores primo introitu facillimè repræsentant. Imagines pluries cepi in excrementis humanis atque bovinis.

Insectum nostras confer cum *Cynipede erythrocephalo*. *Jur.* Aculeo involuto cellulisque tribus cubitalibus ad Cynipedes accedit, sed mores habet communes cum reliquis *Figitibus*.

 N.º XXVI. CRYISIS ANALIS.

CRYISIS viridi-cærulea, abdomine aureo, ano cæruleo quadridentato.

Habitat passim in Liguriâ, haud infrequens.

Long. 4. lin. Lat. 1. $\frac{1}{2}$ lin.

Antennæ nigræ. Caput cæruleum, oculis mandibulisque nigris. Thorax cæruleus, interdum viridi-micans: scutellum neutiquam porrectum. Abdomen aureum, ano seu abdominis apice cæruleo quadridentato: ventre viridi. Pedes cærulei, tibiis tarsisque nigris subtus testaceis. Corpus totum, ut in reliquis cospeciebus, nitore metallico splendens, punctatissimum, punctis excavatis. Alæ fuscescentes.

Confer cum *Chryside ignitâ*. Meo iudicio, species distincta.

OBSERVATIO. Apud Chrysidés omnes, abdomen segmentis tribus constat; sed tertium vel ultimum

sulco punctato transversè divisum duplex videtur. Pars posterior, *Anus* apud D. Fabricius, abdominis *Apex* apud D. Lepeletier, et mihi, brevitatis causâ, *Segmentum quartum*. Vid. *Ins. lig. fasc. 1 pag. 9 et 10.*

 N.º XXVII. CHRYSIS PULCHELLA.

CHRYSIS viridi-cærulea, thorace anticè abdomineque aureis, ano triemarginato.


Habitat in agro Arquatensi, rara.

Long. 3. Lin. Lat. 1. $\frac{1}{2}$ Lin.

Antennæ nigrae. Caput cæruleum, maculâ latâ inter oculos viridi-micante. Thorax anticè aureus, posticè viridi-cæruleus : pleuris pectoreque cæruleis. Abdomen aureum, splendidum ; ano triemarginato, dentibus retusis : ventre viridi. Pedes cærulei, tibiæ apice tarsisque intùs pallidis. Alæ fuscescentes.

Confer cum *Chrys. bidentatâ*. Differt segmento 3.º toto aureo. Species distincta mihi videtur, nam, neglectis hisce manifestis colorum differentiis, cur *Chrysides ignita, fulgida, splendidula, analis, stoudera* varietates ejusdem speciei non haberentur? Partium corporis proportionibus

conveniunt, et si magnitudine differunt, exemplaria variæ magnitudinis frequenter in eâdem specie occurrunt. Color plus minusve saturatus, ad separandas species aliis notis similes, fateor, non sufficit, sed qui prætermittet regularem colorum distributionem, maculas, fascias transversales, vittas longitudinales, etc. et de expectando non dignabitur propriæ sententiæ documenta, nempe viam citò amittet species a varietatibus discernendi.



 N.º XXVIII. CHRYSIS CORONATA.

CHRYSIS viridi-cærulæa, abdomine anticè aureo, ano viridi triemarginato.

Habitat propè Novas, rara.

Magnitudo præcedentis. Antennæ nigræ. Caput viride, maculâ cærulæâ verticali. Thorax viridis. Abdomen, segmentis duobus anterioribus aureis, 3.º toto viridi, margine postico triemarginato. Corpus subtùs cæruleum. Pedes concolores, tarsis pallidis. Alæ fuscæ.

Noli confundere cum *Chrys. splendidulâ* Rossi, quæ differt thorace quadrifasciato, fasciis alternatim viridibus et cæruleis, segmento tertio quadrispinoso, cæruleo, spinulis productis acutis, staturâ tandem in plerisque speciminibus dimidio minore.

 N.º XXIX.

N.º XXIX. TACHUS DIMIDIATUS.

TACHUS niger, thorace capiteque anticè rubro-testaceis, abdomine punctis albis.

Habitat propè Genuam, rarus.

Long. 4. lin. Lat. 1. lin.

Pulcherrima species adhuc inedita. Antennæ moniliformes; articulis distinctis 12 in *Fœminâ*, 13 in *Mare*; articulis 1.^º 2.^º et 3.^º nigris, reliquis ferrugineis. Caput rubro-testaceum, ore mandibulisque concoloribus, oculis et ocellis nigris, oculis ovatis, loco ocellorum in *Mare* punctis tribus impressis. Thorax, pilis paucis anticè rarè dissitis: lobo antico toto rubro testaceo; lobo medio-supra rubro testaceo, subtùs nigro: lobo postico seu scutellari toto nigro. Abdomen 6-annulatum in *Fœminâ*, 7-annulatum in *Mare*, nigrum: segmentis 2.^º 3.^º et 4.^º in *Fœminâ* utrinque albo punctatis, quarto

segmento in *Mare* immaculato, sexto et ultimo in *Fæminâ* paulò incurvo, 7.^o in *Mare* spinulâ armato brevi, arcuatâ, acutâ, seorsùm reflexâ ut in *Tiphiiis* et in *Myzinibus*. Pedes ferruginei, femoribus nigris. Alæ obscuræ.

Specimina duo tantùm, marem cum fæminâ cepi, in sabuletis propè *Genuam*.



N.° XXX. APORUS UNICOLOR.

APORUS ater, alis obscuris.

Habitat in Liguriâ, haud infrequens.

Long. 3. lin. Lat. 1. lin.

Explanatis generis characteribus, pauca de specie addenda remanent. Corpus nigrum: villis argenteis in thorace, præsertim in lobo scutulari. Pedes postici magis elongati. Facies Pompili nigri simulans observatorem decipiet ni alas et orem animadvertat. Mas hactenùs solus observatus.

N.º XXXI. APORUS BICOLOR.

APORUS ater, abdominis segmentis tribus anterioribus saturatè rubris.

Habitat in Liguriâ cum præcedente.

Abludit ab *Aporo unicolore* staturâ paulò majore, alis obscurioribus, abdominisque segmentis tribus anterioribus saturatè rubris quasi ferrugineis, interdum margine nigris. Mares adhuc in visi. *Aporus bicolor*, nonne præcedentis alter sexus?

N.º XXXII. POMPILUS
TRIPUNCTATUS.

POMPILUS niger, abdomine maculis tribus nigris.

Habitat in Liguriâ, haud infrequens.

Long. 5. lin. Lat. $\frac{3}{4}$, lin.

Cum *Pomp. bipunctato* *Fab.* facilè confundendus, at distinctus.

Fœmina.—Antennæ nigræ. Caput cum thorace concolor. Abdomen quoque nigrum, segmentis 1.º et 2.º immaculatis : 3.º basi albo utrinque punctato : 4.º maculâ transversali albâ basi notato : reliquis nigris. Pedes semper nigri. Alæ fuscescentes apice nigræ.

Pomp. bipunctatus differt, 1.º pedibus posticis interdum rufis, 2.º Abdominis segmento secundo maculis duabus albis notato, 3.º segmento tertio semper immaculato, 4.º maculis abdominis sæpius flavescentibus.

OBSERVATIONES. Species quas sub nomine *Salii femorati*, *6-punctati*, gravissimâ auctoritate D. Fabricii deceptus, in primo meo fasciculo *Ins. lig.* primus ipse in lucem edidi, nunc mares *Pompilorum* ritè mihi videntur.

Salius femoratus mas habeatur *Pomp. 10-guttati Jur.*

Salius lævigatus vel *Sal. 6-punctati* varietas secunda (V. *Ins. lig. fasc. 1. pag. 5.*) segmento secundo immaculato et tertio punctis duobus albis notato, *Pomp. tripunctato* nostro validè affinis.

Salius 6-punctatus varietas prima, nonne mas *Pom. bipunctati*? Varietatem tertiam confer cum secundâ. Varietas quarta fortè mas *Pomp. nigri*. *Pompilos* nusquam in copulâ conjunctos observavi.

N.º XXXIII. POMPILIUS
FASCIATELLUS.

POMPILIUS niger, abdomine anticè rufo, alis hyalinis fasciâ ante apicem fuscâ.


In montibus Orerii captus.

Long. 4. $\frac{1}{2}$ lin. Lat. $\frac{2}{3}$ lin.

Caput cum antennis nigrum. Thorax concolor. Abdomen, segmentis duobus anterioribus saturatè rufis, reliquis nigris. Pedes nigri. Alæ hyalinæ, superiores maculâ magnâ fuscâ ante apicem notatæ.

Meram varietatem reputo *Pompili exaltati* alis fusco unifasciatis punctoque albo terminali nullo tantummodò distinctam, sed varietatem anomalam et illustrandam, præsertim in sylvâ

nostrâ omnia ad Entomologiam spectantia et huc usque inobservata tradendâ, ut, oculis Entomologorum conversis in illa, scientiæ difficultates paulatim evanescant.



N.º XXXIV. POMPILUS
CINCTELLUS.

POMPILUS niger, pedibus testaceis, alis hyalinis fusco maculatis.

Habitat in montibus Orerii, admodum rarus.

Long. 3. $\frac{1}{2}$ lin. Lat. $\frac{1}{2}$ lin.

Fœmina. Antennæ nigræ. Caput nigrum : fronte, maculis duabus parvis propè oculos albis : clypeo albo, maculâ mediâ nigrâ. Thorax niger, margine antico albo-bimaculato. Abdomen nigrum, immaculatum. Pedes testacei, cruribus femoribusque nigris. Alæ hyalinæ; superiores, fasciâ latâ ante apicem fuscâ.

Mas invisus. *Pomp. hircanus* profectò distinctus.

 N.º XXXV. POMPILUS GUTTA.

POMPILUS niger, abdominis segmento secundo maculâ rubrâ notato.

Habitat in totâ Liguriâ, haud infrequens.

Corpus totum nigrum. Pedes concolores. Segmentum secundum dorsale maculâ rubrâ notatum. In *Fœminâ* macula rubra parva rotundata, in *Mare* major oblonga. Segmenta basi interdum rufescunt. Alæ admodum variant, quandoque omnino nigrae, quandoque hyalinae apice nigrae. Confer cum *Pomp. nigro* et *Pomp. plumbeo*. *Pompilus gutta* noster habitu staturâque intermedius, propriam sibi habet maculam secundi segmenti, sed hæc differentia vehementer dubito an ad peculiarem speciem constituendam apud sanos aristarchos satis fuerit.

N.º XXXVI. NYSSON.

DECEM-MACULATUS.

NYSSON niger, abdomine maculis 10 albis, segmento primo rubro.

Habitat propè Genuam, deprehensus in loco dicto *Marassi*.

Long. 3 $\frac{1}{4}$ lin. Lat. 1. lin.

Mas.— Antennæ nigræ. Caput nigrum, fronte villosâ argenteâ. Thorax niger, margine antico lineolâque scutellari albidis. Abdomen, segmento 1.º toto rubro, maculâ utrinque albidâ : 2.º 3.º 4.º et 5.º nigris, utrinque albo maculatis ; 6.º et 7.º nigris, immaculatis : ultimo furcato. Corpus subtùs nigrum ; segmento primo ventrali basi rufescente. Pedes nigri, genibus tarsisque albidis. Alæ fuscæ.

Variat. 1.º Segmentis 4.º et 5.º immaculatis.

- 2.^o Thoracis margine antico vel toto nigro,
vel punctis duobus albis minimis notato.
- 3.^o Thoracis margine antico nigro, maculis
quatuor albis, intermediis minoribus
interdum vix conspicuis.
- 4.^o Tarsis supra nigris.

Fœmina incerta. Nonne *Nysson maculatus* fœm.
Lat. et Jur. Crabro trimaculatus Panz. fasc. 78.
fig. 17?

Crabro trimaculatus Panz. fasc. 51. fig. 13,
mas meo judicio *Nyssonis dissecti* Jur. V. *Mel-*
linus dissectus Panz. fasc. 77. fig. 18

N.º XXXVII. NYSSON
QUADRIGUTTATUS.

NYSSON niger, abdominis segmentis duobus anterioribus rubris, maculis quatuor albis.

In montibus Orerii, admodum rarus.

Long. 2. lin. Lat. $\frac{1}{3}$, Lin.

Fœmina.—Caput cum antennis nigrum. Thorax niger immaculatus. Abdomen, segmento 1.º et 2.º rubris, maculâ albâ utrinque notatis; reliquis nigris immaculatis. Pedes nigri, tarsis intus testaceis.

Mas nondum inventus.

Differt a *Crabrone trimaculato* fœm. Panz. fasc. 78. fig. 17. *Nyssone maculato*. Latr. et Jur. *Nyssone trimaculato*. fœm. mihi. Ins. lig. p. 91. n. 1. 1.º margine antico thoracis nunquam flavo : 2.º lineâ scutellari flavâ nullâ : 3.º segmento

secundo rufo : 4.º segmento tertio immaculato :
5.º femoribus tibiisque nigris : 6.º staturâ ferè
dimidio minore. Confer cum *Nyssone dimidiato*.
Jur. Tabula absque descriptione cum nostris
speciminibus certè non convenit.



 N.º XXXVIII. NYSSON NIGRIPES.

NYSSON niger, abdomine maculis sex flavis, pedibus nigris.

Crabro trimaculatus. Rossi. fn. etr. 2, 95, 892.

Habitat in Liguriâ, propè Genuam captus.

Long. 3. lin. Lat. 1. lin.

Mas. Caput cum antennis nigrum. Thorax concolor, immaculatus. Abdomen nigrum, segmentis 1.º 2.º et 3.º utrinque maculâ flavâ notatis. Alæ fusæ. Pedes omnino nigri.

Solus inter Nyssones pedibus nigris distinctus.

Fœmina adhuc incerta. Nonne noster *Nysson quadriguttatus*?

OBSERVATIO. Errata primi fasciculi emendandi causâ, accedat accuratior Nyssonum ligusticorum enumeratio.

1.º NYSSON MACULATUS.

Fœm. — *Nysson maculatus.* fœm Jur. pag. 199.
Latr. hist. des Ins. t. 13. pag. 306. n.º 4.

Crabro trimaculatus. fæm. Panz. fasc. 78. fig. 17.

Pompilus maculatus. Fab. syst. Piez. 196. 42.

(Fæm.)

Sphex maculata. id. Ent. syst. 2. 215. 70.

Nysson trimaculatus fæm. Ins. lig. pag. 91.

Mas. — *Nysson decem-maculatus* mihi.

2.° NYSSON DISSECTUS.

Fæm. *Nysson dissectus* fæm. Jur.

Nysson trimaculatus. Latr. hist. des ins. t. 13.
pag. 306. n.° 2.

Mallinus dissectus. Panz. fasc. 77. Fab. 18.

Mas. — *Nysson maculatus*, mas. Jur. pag. 199.

Nysson trimaculatus mas. Latr. loco citato.

Crabro trimaculatus. mas. Panz. fasc. 51. lib. 3.

Nysson trimaculatus mas. mihi. Ins. lig. pag. 91.

Pompilus maculatus. Mas. Fab. syst. Piez. 196. 42.

Crabro trimaculatus. Rossi. fn. etr. 2. 95. 892.

Varietas entomologo etrusco hisce verbis breviter descripta. « Variat tibiis digitisque sub » rufis, thorace lineâ anticâ flavâ, punctoque » sub alis flavis. »

3.^o NYSSON *quadriguttatus*, fœm. }
 4.^o NYSSON *nigripes*, mas. } fortè eadem
Crabro trimaculatus, Rossi. } species.

5.^o NYSSON SPINOSUS. Latr. Jur.

Crabro spinosus. Panz. fasc. 72. fig. 15 (fœm.)

Fab. syst. piez. 307. 1.

Fœminam propè Genuam captam tanquam
 vatietatem *Nyssonis trimaculati* edidi V. *Ins. lig.*
 loco citato. Marem misit mihi D. Bonelli.

Nysson interruptus. Latr. et *Nysson dimidiatus*
 Jur. mihi inveni.



N.º XXXIX. AULACUS
COMPRESSUS.

AULACUS niger, abdominis segmentis intermediis rufis.

Habitat in montibus Ozerii, rarissimus.

Long. 8. lin. Lat. 1. lin.

Mas.—Antennæ nigræ setaceæ, 13-articulatæ. Caput nigrum, mandibulis tridentatis. Thorax niger, supra transversè striatum, (ut in *Aulaco striato*, Jur.) : metathorace posticè elevato, acuminato. Abdomen metathoracis apici insertum, lateraliter compressum, sub-clavatum : segmento 1.º longiore, petiolato, basi nigro, apice rufo; 2.º toto rufo; 3.º basi rufo, margine postico nigro : reliquis nigris. Genitalia conspicua. Pedes nigri, tibiis tarsisque anticis piceis. Alæ hyalinæ, puncto nervisque nigris. Cellula cubitalis secunda nervos duos recurrentes excipit.

Specimen unicum sub foliis *Coryli columnæ* captum. *Fœmina* nondum inventa.

Aulacus compressus noster, hoc in genere, novam familiam solus constituit.

G. AULACUS. *Fam.* 1.^a Cellula cubitalis prima nervum primum, secunda secundum excipiunt.—

EX. *Aulacus striatus*. Jur.

Fam. 2.^a Cellula cubitalis secunda nervos duos recurrentes excipit. EX. *Aulacus compressus*. mihi.

 N.º XL. CERGERIS MAJOR.

CERGERIS nigra, abdominis segmentis flavo fasciatis, alis flavis apice fuscis.

Habitat propè Genuam, rara.

Long. 14. lin. Lat. 2. lin.

Fœmina. Antennæ basi flavæ, apice nigræ. Caput nigrum; fronte, tuberculo frontali porrecto et apice truncato, lineâ carinatâ inter antennis, mandibulis et reliquis conspicuis partibus oris, lineolâ utrinque inflexâ in oculorum sinu, maculisque collaribus magnis ponè oculos, flavis. Thorax niger; lineolis duabus in lobo antico, lineâ alterâ transversali scutellari, maculisque sub-scutellaribus, flavis. Abdomen 6-annulatum, nigrum, segmento anteriore coangustato nigro: reliquis supra flavis, maculâ nigrâ trigonâ medio notatis. Corpus glabrum, punctatissimum, punctis plurimis excavatis. Pedes

toti flavi. Alæ lætè flavescentes , apice saturatè fuscæ.

Sphex tuberculata , Villers Ent. 3. 253 95.

Mas staturâ minore et magis elongatâ distinctus. Caput nigrum , frontè flavâ absque tuberculo atque carinâ : oculis sæpius glaucis. Thorax niger immaculatus. Abdomen nigrum. Segmentorum marginibus flavis , fasciis marginalibus medio interruptis.

Crabro vespoides , Rossi. mant. tab. 6. fig. 3.



N.º XLI. POMPILUS
CORNICULUS.

POMPILUS niger, corniculo inter antennis porrecto, clypeo carinato.

Habitat propè Genuam, admodùm rarus.

Long. 3. $\frac{1}{2}$ lin. Lat. $\frac{1}{2}$ lin.

Mas. Corpus cum antennis et pedibus nigrum, læve, nitidissimum. Caput; corniculo aut potius tuberculo inter antennis anticè producto, apice rotundato, paginâ superiore profundè excavatâ: clypeo paulò elevato, medio carinato, ut in *Chlorione compresso*. Thorax, lobo antico attenuato, anticè producto, supra striato: lobo scutellari acuminato, lineolis plurimis supra longitudinaliter excavatis. Abdomen sessile 7-annulatum: segmento ultimo conico, valdè elongato, subtùs incurvo. Alæ hyalinæ, puncto nervisque nigris; cellulæ ut in *Pompilis*. Pedes.

nigri, femoribus dilatatis compressis. Animalculum valdè singulare, habitu toti corporis ad *Ampulices* jurineanos, alis ad *Pompilos* accedit, mandibulis ab utroque genere distat, et probabiliter novum et peculiare genus constituit.

Fœmina adhuc mihi invisâ. Marem, specimen unicum, cepi in loco dicto *Marassi*.

 N.º XLII. PANURGUS UNICOLOR.

PANURGUS, corpore antennisque nigris, femoribus posticis calcaratis.

In montibus Ozerii inventus, haud infrequens.

Long. 4. lin. Lat. 1. $\frac{1}{2}$ lin.

Fœmina. Antennæ nigræ, quo caractere speciem nostratam a *Panurgo lobato* faciliè discernemus. Caput nigrum, mandibulis concoloribus. Thorax abdomen pedes que nigra, pilis obscuris rarò dissitis. Frons villosa, villis nigris longioribus. Pedes nigri, femoribus posticis calcare brevi retuso latere interno medio instructis. Alæ hyalinæ. Pedes nigri, tibiis tarsisque villosis.

Mas fœminæ simillimus. Antennarum articulus primus hispidus, pilis nigris. Pedes, hirsutie densiore, femoribus posticis inermibus. *Panurgus ater* *Panz.* ferè dimidio minor, fœminæ femoribus posticis absque calcare.

XLIII.

N.º XLIII. ANTHOPHORA
LÆVIGATA.

ANTHOPHORA nigra, albido pubescens, segmentorum marginibus glabris nitidis.

Habitat passim in Liguriâ.

Long. 7. lin. Lat. 2. lin.

Mas. Antennæ nigræ, articulo 1.º subtis flavo.

Caput nigrum : fronte albido villosâ : clypeo gilboso flavo, margine superiore utrinque nigro : labio flavo, punctis duobus nigris. Thorax niger, immaculatus, hirtus, pilis albidis. Abdomen nigrum, vix pubescens, pube rarâ albidâ ; segmentorum marginibus glaberrimis, lævigatis, lucidis. Pedes nigri : intermediis fasciculato-pilosis, ut in *Anthophorâ pilipede*; posticis scopam corbiculamque gerentibus. Alæ hyalinæ.

Fœmina, staturâ magnitudine coloribusque

marem æmulat. Antennarum articulus primus, nasus, clypeum, nigra. Pubes abdominalis densior. Segmenta margine minus lucida.

N. B. G. *Anthophora* Latr. — *Megilla* Fab. et Panz. — *Lasius*. Jur.

N.º XLIV. HERIADES PUSILLA.

HERIADES nigra, maculis duabus frontalibus, segmentorumque marginibus albido pubescentibus.

Megachile punctatissima Ins. lig. 1. pag. 135.

Utriusque sexus iam edidi descriptionem, nunc mutato nomine iconem præbeo. *Megachile punctatissima* Latr. prorsus distincta et in Liguriâ nondum inventâ, si congener, saltem ad alteram *Heriadum* divisionem amandanda. *Heriades pusilla* nostras, meo iudicio, nusquam in lucem tradita, nidum habitat cylindricum, simplicem, et in medullâ Rubi profundè atque tortuosè fossum. Nidus casulis parvis decem vel duodecim constat. Muri interjacentes foliis Rubi efficiuntur detritis et glutine quodam coadunatis. Unaquæque casula unam sistit larvam cui victum e polline florum ad instar massæ elaboratum mater

provida diligenter præparavit. Quos mores He-
riades nostras habet communes cum multis spe-
ciebus ejusdem familiæ, *Ceratinibus*, *Osmiis*, *Me-
gachilibus*, etc.

Apis pusilla Christ. tab. 12. fig. 14. ad *Osmias*
pertinet. Mas fortè *Osmiæ bicornis*.



N.º XLV. HERIADES SINUATA.

HERIADES nigra, pubescens, segmentis duobus anterioribus margine albis.

Habitat propè Genuam, haud infrequens.

Long. 3. lin. Lat. $\frac{3}{4}$ lin.

Mas. Corpus totum punctatissimum, punctis excavatis. Caput cum antennis nigrum: fronte albido villosâ: vertice nudo. Thorax niger villosiusculus, pilis rarioribus. Abdomen nigrum; segmentorum margine albo fasciato: fasciis marginalibus e pilis brevissimis confertis, sæpius nullis in posterioribus segmentis: segmentis 4.º 5.º et 6.º subtùs incurvis: 6.º producto, margine sinuato ferè bi-emarginato. Segmentum secundum ventrale in laminam productum, ut et in præcedente, reliqua posteriora cooperit, cum sexto dorsali quasi coherens, rimam sinuatâ et irregulari ab ipso

disjungitur. Segmentum 7.^{um} anale , genitalia obtegens , muticum , breve , margine retuso , et sub sexto valde productione omnino reconditum. Alæ obscuræ.

Differt a mare præcedentis , segmento sexto dorsali sinuato.

Fœmina ab *Heriade pusillâ* vix discernenda. Statura major. Caput nigrum , paulò pubescens , maculis duabus frontalibus nullis. Venter lanâ albidâ indutus. Segmentum sextum dorsale integrum , nullomodo productum.

N.º LXVI. OSMIA ANDRENOIDES.

OSMIA, abdomine basi rubro apice nigro.

Habitat propè Genuam, in loco dicto *Marassi*.

Long. 3. lin. Lat. 1. lin.

Fœmina. Antennæ nigræ, infractæ, 12-articulatæ; articulo 1.º maximo; 2.º minimo: reliquis subæqualibus. Caput nigrum: fronte pubescente, pilis brevissimis vix conspicuis; mandibulis saltem tridentatis; reliquis instrumentis cibariis nedum observatis. Thorax niger, albido villosiusculus. Abdomen nitidum 6-annulatum, segmentis tribus anterioribus rubris pellucidis: quarto nigro, interdum basi rufescente: reliquis nigris: ventre lanâ niveâ induto. Pedes nigri. Alæ fuscæ.

Mas paulò minor. Antennæ 13-articulatæ; articulis subæqualibus. Frons albido villosa. Thorax pube densiore obtectum. Venter nudus. Abdomen

7-annulatum : segmento ultimo nigro, margine postico medio bidentato, dentibus brevibus, approximatis obtusiusculis.

De genere adhuc dubito.



N.º XLVII. OSMIA
MELANOGASTER.

SIQUIDEM nomen *Anthophoræ notatæ*, Fab. OSMIÆ MELANOGASTRI æque ac speciei sequenti convenire potest, ambarum descriptionem latè explicare constitui, ut pateant differentiæ essentialia et amplius species manifestò distinctæ non confundantur.

OSMIA MELANOGASTER, *Fæm.*

Megachile notata, mihi. *Ins. lig.* 146. 14.

Habitat passim in Liguriâ.

Long. 5. lin. Lat. 1 $\frac{1}{2}$ lin.

Corpus totum punctatissimum, punctis plurimis minutis excavatis, nigrum aut rarius obscurè nigro-æneum. Caput pubescens; pube frontali longiore, albidâ: mandibulis quadridentatis, dentibus exterioribus majoribus, margine interno rufo ciliato. Thorax niger, pnescens, villis

albidis interdum rufescentibus. Abdomen supra lucidum ; segmentorum marginibus ciliatis , fasciis marginalibus medio interruptis. Venter lanâ densâ nigrâ indutus. Pedes nigri , hirti. Alæ fuscæ , apice obscuriores.

Desunt lunulæ albæ utrinque in singulo segmento adeò notabiles in *Anthophorâ notatâ*. Fab. Tacet D. Fabricius de mandibularum denticulis. *Apis notata* Christ tab. 16. fig. 4. nec staturâ nec coloribus proxima.

Mas autem incertus. Specimen quod hoc sub nomine trado , nec cum fæminâ copulâ conjunctum , nec in nido communi latitans , huc usque reperiri mihi contigit , sed quædam omnium corporis partium similitudo , magnitudine coloribusque ferè iisdem innixa , insectum cum altero vitam degens , ejusdem speciei alterum esse sexum , conjectandi mihi dedit auctoritatem. Mas iste nostras ab *Osmia melanogastro fæminâ* non abludit nec staturâ , nec colore nigro , nec segmentorum marginibus albido ciliatis , nec toti corporis superficie punctis plurimis excavatis

inæquali. Frons tantummodo magis villosa. Oculi in specimine mortuo glauci, fortè propter inaccuratam exsiccationem. Thoracis abdominis que pubes admodùm varians : dorsum quandoque glabrum, quandoque pilis albibis hirtum. Venter nudus, niger. Abdomen 7-annulatum : segmento 6.^o utrinque spinâ rectâ armato : 7.^o genitalia recondente, quadrispinoso, spinulis intermediis triplo longioribus approximatis, lateralibus brevioribus remotis. Pedes nigri. Alæ fuscæ ante apicem dilutiores.

N.º XLVIII. OSMIA MELANIPPA.

DISCREPANTIA adeò magna exoritur inter Osmiarum mares et fœminas, in toti corporis partibus quàm maximè notabilis, ut præterire diagnosim vel inutilem quòd aliis speciebus pariter convenientem vel cum uno alterove sexu incongruam, necesse videatur. Sententiæ arctissimis in clausulis collectæ, etsi fallaci brevitatis nitore splendentes, rarò, loco descriptionis minima amplectentis, peculiare speciei characteres assequuntur, et sæpius ad interim vix sufficiunt, idque non amplius, si congener diagnoseos characteribus propior nuperius detegatur. Cum insectorum numero diagnoseorum crescit fragilitas et semper magis descriptionibus validis indigemus. Apiaria jam pleaque decipientis laconismi patefecerunt vitia, et idem, progrediente ætate, in aliis generibus certè

eveniet. Attamen patrum historiæ naturalis auctoritate servatâ, quantum potui, veterum usum retinui et retinebo quantum potero, novitates nisi præter dubium necessarias semper vitaturus.

OSMIA MELANIPPA, *Fœm*

Habitat passim in agro Ligustico.

Long. 3. $\frac{1}{2}$ lin. Lat. 1. lin.


Antennæ nigræ. Corpus punctis plurimis excavatum, ut in plerisque Osmiis. Caput nigrum: fronte hirtâ, pilis albidis; mandibulis tridentatis, dentibusque acutis subæqualibus a precedente satis distinguitur. Thorax niger, hirtus, pilis albis. Abdomen nigrum, 6-annulatum: segmentis 1.^o 2.^o et 3.^o utrinque margine ciliatis, pilis niveis brevissimis decumbentibus; reliquis toto margine ciliatis: ventre lanâ nigrâ induto. Pedes nigri. Alæ hyalinæ, margine exteriori cellulæque radiali nigris.

Confer cum *Anth. notatâ*, Fab., et cum ejusdem *Anth. cyaneâ*. Color semper niger speciei nostratis cum dictâ *Anthophorâ cyaneâ* nullomodo convenit.

Mas incertus. Specimen infra descriptum, multis argumentis et indiciis, talem esse suspicor. Magnitudine, coloribus, corporis tota superficie, capitis thoracisque hirsutie albidâ, Fæminæ simillimus. Abdomen 7-annulatum : segmentis utrinque margine ciliatis, pilis niveis decumbentibus : 6.º utrinque spinâ brevi rectâ acutâ armato : 7.º mutico, porrecto, margine sinuato.

Habitat cum fæminâ ; frequens in floribus umbellatis pratorum.

Apis adunca Panz. (*Anth. Fab.*) meo iudicio mas *Osmiæ tunensis*, (*Anth. Fab.*) differt corpore hirto pube rufâ albidâ oblecto, abdominis segmento septimo brevi margine rotundato. De maribus Osmiarum, multa adhuc perscrutanda remanent, nam conjectata imperfectè observationibus suppleant.



N.º XLIX. OSMIA GALLARUM.

OSMIA GALLARUM.

Habitat frequens in montibus Oserii.

Long. 3. lin. Lat. 1. lin.

Fœmina. Antennæ nigræ. Corpus splendore metallico nitens, viridi-cæruleum, punctatissimum. Caput, fronte albidâ villosâ, mandibulis nigris, intus quadridentatis, dente exteriori magis producto. Thorax hirtus, pilis albis. Abdomen sex-annulatum; segmentis tribus anticis, utrinque lineolâ marginali albâ e pilis brevibus atque decumbentibus: 4.º et 5.º margine toto albo ciliato: 6.º glabro: ventre lanâ albâ niveâ induto. Pedes nigri, pube albidâ. Alæ hyalinæ.

Mas staturâ fœminam æquat. Color metallicus magis ad viridem vergit. Caput, fronte rufo villosâ: mandibulis bidentatis, dente superiore breviori, lato, truncato, altero producto acuto. Thoracis

abdominisque pubes plus minusve saturatè rufa. Abdomen 7-annulatum : segmento ultimo trispinoso , ad instar tridentis efformato ; dentibus subæqualibus ; intermedio interdùm bifido , sæpius integro. Venter nudus. *V. Meg. cærulescens*, *mas. Ins. lig.* 146.

Confer cum *Anth. æneâ* Fab. Tacent auctores, et de lanâ niveâ ventris fæminæ conspicuo caractere , et de segmento septimo tridentato maris præcipuâ notâ.

Osmia gallarum habitat in Gallis quercus mothalamis fungosis, rotundatis, et coronatis ramorum. Nec verus parasita, nec ceu legitimus dominus, *Osmia* nostras hac in gallâ nidificat. Foramine ipso quo exiit *Cynips*, metamorphosi imaginis modò perfunctâ, subiit illa et domum derelictam privato jure occupat. Vacuo medio valdè dilatato, ovas deponit plures in totidem casulis subcylindricis. Casulæ 12 vel 15 rarius 24 inordinatè dispositæ, muris clauduntur foliaceis, id-est, foliis quercus minutissimè fressis et resinosa quadam materie conglutinatis, parietibus
intùs

intus lævigatis. Larva , apiariorum more solito ,
pollinivora. Imago , dùm egredi vult, per portam
unicam transire debet, primùm cynipede apertam,
quam et postea , muro resinoso foliaceo *Osmia*
mater obturaverat.

N.º L. ROPHITES QUINQUE-
SPINOSA.

ROPHITES nigra, segmentorum marginibus albo ciliatis, ultimo ventrali subtùs quinquespinoso.

Habitat in montibus Orerii, rara.

Long. 4. lin. Lat. 1. $\frac{1}{3}$ lin.

Mas. Antennæ filiformes, 13-articulatæ: articulo 1.º longiore toto nigro, reliquis supra nigris, subtùs testaceis. Caput nigrum: fronte hirsutie cinereâ obtectâ. Thorax niger, hirtus, pilis cinereis. Abdomen nigrum, 7-annulatum, marginibus albido ciliatis: ventre 6-annulato; annulo ultimo ventrali majore, spinulis quinque subtùs armato; spinulâ intermediâ ab annuli basi prodeunte, rectâ, posticè productâ, apice obtusiusculâ: lateralibus remotis, per paria approximatis, brevibus, deorsùm recurvis. Pedes nigri,

cinereo villosi: postici longiores, tarsi testaceis.
Alæ hyalinæ, puncto nervisque nigris.

Fœmina adhuc reperienda, fortè *Dasypodis*
amandata, quamvis instrumentis cibrariis ad hoc
genus manifestò non spectet.



APPENDIX I.^{us}

FASCICULI I.ⁱ SISTENS EMENDATIONES ET ADDITAMENTA.

Ins. lig. sp. nov. aut rar.

P_{AG.} 9 *lin.* 16. (Abdomen e quatuor segmentis constans.) Abdomen apud *Stilba*, *Chrysides* et *Hedychra* solis segmentis tribus constat, sed ultimum in *Stilbis* et *Chrisidibus* transversè sulcatum videtur. Sulcum punctis constat plurimis distinctis, profundè excavatis. Pars posterior segmentum quartum simulat, et brevitatis causâ, tale dici potest.

Pag. 10. *lin.* 7 et *seq.* (Anus in solis maribus dentatus.) Fæminarum interdùm segmentum tertium margine ut in maribus dentatum, sed rarius. Varietates ano mutico valdè frequentiores. Mutentur nihilominus divisionum characteres.

1. Anus spinosus, spinulis acutis.
2. Anus dentatus, dentibus retusis.
3. Anus integer vel emarginatus.

Chrysis splendidula primæ divisioni amandetur.

Id. Lin. 15. Hæc divisio omnino eliminanda. In *Hedychris ardente* et *lucidulo*, segmentum tertium absque sulco transversali. Species hoc loco citatæ, omnino diversæ, veræ *Chrysidæ*. Labium reverâ leviter emarginatum, ad novum genus constituendum, meo judicio, non sufficit.

Id. Lin. 21. Divisio tertia totum *G. Hedychrum* sistit. Species quarum est anus dentatus vel emarginatus, peculiaribus gaudent characteribus. Mandibulæ intus denticulatæ. Scutellum interdum posticè productum. Alæ ut in *Omalis jurineanis*. Labium integrum. Nonne genus distinctum? *G. Elampus*.

Pag. 14. *Larra micans*. Præter dubium *Pompilus* fæm. Species adhuc obscura. Varietatem suspicor *Pompili plumbei*.

Pag. 16. *Larra 6-maculata*, nunc mihi videtur varietas admodum minuta *Pompili pulchri* fæminæ.

Pag. 18. *Astata nitida* absque dubio *Tachytes*.

Pag. 25. *Scolia abdominalis* mihi.

Scolia rubra. Jur. tab. 9. fig. 6.

Pag. 27. *Cerceris tricineta* aut species distincta, aut varietas quàm maximè rara *Cerceridis emarginatae*. Fæmina nondùm inventa.

Pag. 29. *Bombus ligusticus* mihi.

Bremus scutellatus. Jur. tab. 12. fig. 4.

Apis argillacea. Villers Ent. 3. 329. 323. tab. 8. fig. 30.

Pag. 33. lin. 13. Varietas *Megachiles Latrellii* fronte absque cornubus proxima videtur *Anth. Cyaneæ*. Fab.

Pag. 47. *Nomada rufiventris* a *Nom. Germanicâ* indistincta, descriptionem meam nihilominus inutilem non reputo.

Pag. 50. *Megalodontes vidua* inter Tenthredines remaneat, quantumvis linguâ longiore a congeneribus abludat.

Id. G. Hylotoma. — *Hylotoma furcata* et *angelicæ* in systemate jurineano, novam familiam *G. Pteroni* constituere debent, nam in utrâque deest cellulæ

cubitalis nervus appendiceus, *Hylotoma melanocephala*, *serva*, *spinarum*, *ovata*, Nematorum familiæ primæ amandentur.

Pag. 63. G. *Chrysis calens*, mihi *Stilbum*.

<i>scutellaris.</i>	}	<i>Chrisides.</i>
<i>fulgida.</i>		
<i>cærulipes.</i>		
<i>ignita.</i>		
<i>succincta.</i>		
<i>cyanea.</i>		
<i>splendidula.</i>	}	nonne
<i>panzeri.</i>		
<i>aurata.</i>		
<i>lucidula.</i>	}	<i>Elampi ?</i>
<i>fervida.</i>		
<i>regia.</i>		
	}	<i>Hedychra.</i>

Pag. 66. lin. 3. (Variat. . .), Varietates meæ *Tripoxilonis figuli* a *Tripoxilone atrato* et *T. equestre* omnino distinctæ. Hic in Liguriâ nondum inventus, ille in montibus Orerii hoc anno captus: ambo ad *Psenes* pertinent, et a *Tripoxilone figulo* genericè differunt.

Pag. 68. *Pompilus viaticus*.—Notatu digna habetur cellulæ cubitalis tertiæ forma triangularis, quòd hujusce generis hac in solâ specie talem invenimus.

Pag. 69. *Pompilus bifasciatus*. Varietatem reor *P. Hircani*, et ambos varietates *P. Exaltati*.

Pag. 73. *Larra tricolor* nunc *Tachytes* Panz. *Larra picta*, *Dynetus*. Jur.

Pag. 78. *G. Elis*, quod genus esse omnino supprimendum, optimè demonstravit D. Panzer. Vid *Krit. revis.* pag. 139. *Scolia interrupta*, *Sc. quinquecincta*, *Myzine 6-fasciata*, *Myz. cylindrica*, in totâ Liguriâ passim habitant præsertim in sabuletis, sed fæminas diu desideratas nondùm invenire potui. Nonne apteræ?

Pag. 81. *Tiphia tripunctata*, Tachorum typus apud D. Jurine.

Pag. 88. *G. Odynerus*. Antennæ apice tenues ac convolutæ in solis maribus observantur.

Pag. 90. lin. 20 *Celonitum* lingua bipartita, laciniis linearibus conspicuis.

Pag. 134. lin. 18. *Megachile campanularum* a *Meg. truncorum* prorsùs distincta. Pag.

Pag. 135, lin. 9. *Megachile punctatissima*. —
Vide supra *Heriadem pusillam*, mihi.

Pag. 136. lin. 10. *Megachile phæoptera* Latr. in
Liguriâ nondùm inventa, confer cum *Steli ater-*
rimâ Panz. Fæmina quam hoc sub nomine des-
cripsi absque dubio *Apis fulviventris* Panzeri. Mas
autem incertus; specimen descriptum fortè nova
species.

Pag. 140. lin. 18. *Megachile argentata*. — *Apis*
papaveris ad *Osmias* pertinet et a *Meg. argentatâ*
etiam characteribus genericis distat. *Apis lago-*
poda apud nos rarior; fæmina incerta, nonne
Megachile fulviventris mihi, V. Ins. lig. pag.
144. *Apis pacifica* Panz. seu *Anthidium rotun-*
datum Fab. mas nunc mihi videtur *Meg. argentatæ*

Pag. 145. lin. 4. *Megachile cærulescens* fæmina,
hoc anno tantùm inventa, ab alterâ perperàm sup-
posito nomine descriptâ, differt staturâ multo mi-
nore, mandibulis solummodò tridentatis, tho-
racis pube rufâ densiore, abdomine splendido di-
lutius cæruleo, segmentorum marginibus lævi-
gatis, ventre lanâ rufâ induto. *Apes ventralis*, glo-

bosa, *fronticornis* probabiliter species distinctæ, et singulatim describendæ. Quoad feminam descriptam vide *Apem leaianam* Kirby et quoad marem *Osmiam gallarum* mihi.

<i>Megachile florisonnis</i> ,	}	mihi <i>Heriades</i>
<i>truncorum</i> ,		
<i>punctatissima</i> , — <i>pusilla</i> ,		
<i>phæoptera</i> , — <i>fulviventris</i> ,	}	<i>Megachiles</i> , 1. ^a familiâ.
<i>interrupta</i> ,		
<i>florentina</i> ,		
<i>manicata</i> ,	}	<i>Osmia</i> , 2. ^a familiâ.
<i>tunensis</i> , —		
<i>argentata</i> ,	}	<i>Megachiles</i> , 2. ^a familiâ.
<i>centuncu'aris</i> ,		
<i>fulviventris</i> ,		
<i>cærulescens</i> , —	}	<i>Osmia</i> , 3. ^a familiâ.
<i>cornuta</i> ,		
<i>bicornis</i> ,		
<i>cornigera</i> ,		
<i>muraria</i> —	}	<i>Osmia</i> , 2. ^a familiâ.

Pag. 151. lin. 5. *Ceratina nitidula*, mas *Ceratineæ*

albilabris. V. *Ann. du Museum. Prosopis nitidula*
Fab. diversa, mas *Andrenæ* cujusdam.

Pag. 155. *lin.* 22. *Mutilla littoralis* Pettagnæ
nunc speciem reor distinctam. Marem cepi propè
Genuam.

Long. 5. *lin.* *Lat.* 1. $\frac{1}{2}$ *lin.*

Caput cum antennis nigrum. Thorax rufus ;
puncto calloso alarum nigro : scutello rufo ;
pectore nigro. Abdomen nigrum, segmentis qua-
tuor anterioribus margine albo ciliatis. Pedes ni-
gri, tarsis testaceis. Alæ nigræ.

(*Quæ ad interim sufficient, alia multa mihi exinde*
emendanda occurrent, accuratè prosequar, et emen-
dabo.)

Finis fasciculi secundi.



INSECTORUM LIGURIÆ

SPECIES NOVÆ AUT RARIORES.

FASCICULUS 3.^{US}

SISTENS ICHNEUMONIDUM MONOGRAPHIAM,

PARTEM PRIMAM.

INSECTORUM LIGURIAE

PER MUSEUM HISTORICUM NATURAE LIGURIAE

PER MUSEUM HISTORICUM NATURAE LIGURIAE

PER MUSEUM HISTORICUM NATURAE LIGURIAE

PER MUSEUM HISTORICUM NATURAE LIGURIAE

PER MUSEUM HISTORICUM NATURAE LIGURIAE

ICHNEUMONIDUM LIGURIAE
MONOGRAPHIA.

PARS I.^a BRACONES ET MICROGASTRI.

INTER Hymenoptera Piezotave terebrantia et pupophaga tota *Ichneumonidum* familia D.^{no} Latreille constituta facillimè distinguitur, 1.^o ab *Evaniilibus*, abdominis petiolo ponè thoracem inserto : 2.^o a *Diplolepariis* Lat., *Cynipseris* mihi, palpis filiformibus nunquam clavatis, terebrâ ab ultimo segmento prodeunte plus minusve exsertâ et nunquam convolutâ 3.^o a *Cynipseris* Latr., *Diplolepariis* mihi, antennis setaceis, articulis viginti et amplius gradatim decrescentibus.

I. *Ichneumonides*, palpis maxillaribus quinque-articulatis, labialibus triarticulatis.

G. BRACÓN, mandibulis rostrum efformantibus, labio elongato profundè emarginato.

G. MICROGASTER, mandibulis brevibus, labio parvo margine integro.

Hæc duo genera hoc in fasciculo illustrantur

II. *Ichneumonides* palpis maxillaribus quinque-articulatis, labialibus quadriarticulatis.

G. ICHNEUMON.

III. *Ichneumonides* palpis maxillaribus sex-articulatis, labialibus quadriarticulatis.

G. BASSUS abdomine 7 vel 8 segmentis efformato.

G. SIGALPHUS abdomine 3 vel 4 segmentis.

G. CHELONUS abdomine uniannulato.



I. G. BRACON.

Character essentialis.

PALPI quatuor inæquales ; anteriores quinque-articulati ; posteriores triarticulati.

Labium simplex, porrectum, profundè emarginatum.

Mandibulæ rostrum efformantes, dehiscentes, apice fissæ.

Antennæ setaceæ, multi-articulatæ:

Hoc genus et ipsius nomen debemus **D. JURINE**, sed a solis alarum cellulis genericos mutuavit characteres.

Cellula radialis *una*, magna.

Cellulæ cubitales *tres* : duæ primæ quadratæ, ferè œquales : prima excipit nervum recurrentem : secundus nervus deest : tertia magna apicem alæ attingit. Jurine. Hymen. pag. 117.

Systematis artificialis hoc est vitium incurabile

naturæ ligamina perpetuò frangere, coadunanda disjungere et disjungenda coadunare. Genus *Bracon* jurineanum duodecim speciebus dumtaxat conflatur, inter eas duo nihilominus signis patentissimis sejungendæ videntur. *Ex* .1. *Bracon manducator*. Jur. Palpis maxillaribus sex-articulatis, labialibus triarticulatis, mihi *Bassus*. Mandibulæ tridentatæ et alarum cellulæ cubitales ut in *Bracolibus* peculiarem Bassorum repetunt divisionem *V. G. Alysia* Latreille. 2. *Bracon irrorator*. Palpi ut in præcedente: abdomen triannulatum. Mihi *Sigalphus*.

Celeberrimus D. FABRICIUS entomologiæ systematicæ primus restitutor, *G. Bracon* in suo piezatorum systemate admisit, sed citato tanquam generis typo *Bracone denigratore*, palpos illius maxillares asserit 6-articulatos. Verumtamen hæc species eadem apud nos passim habitat; sæpissimè capta, pluries observata, dictos palpos semper mihi præbuit articulis quinque solummodò instructos. De proprio intuitu libenter dubitarem ni primæ observationes posterioribus

innixæ cum panzerianis atque latreilleanis perfectè convenissent. Species deniq̄ue nonnullæ inter Bracones fabricianos latitantes ad alia genera fortè pertinent. Ex. 1.^o *Bracon purgator* Fab. Tabula D.ⁿⁱ Coquebert absque dubio Braconem non repræsentat. *Ichneumon purgator* Coquebert dec. 1. tab. 4. fig. 10. mihi varus *Ichneumon*. 2.^o *Bracon serrator* Fab. — *Stephanus coronatus* Jur. Summâ benevolentiam hanc rarissimam speciem misit mihi ipse D.^{us} Jurine et viam aperit novî generis dignoscendi. Qui semel vidit *Stephanum coronatum*, nunquam hoc insectum cum Braconibus confundet, toti corporis habitui animadvertet, abdominis insertioni, tibiis compressis incrassatis, alarum que cellulis, et, instrumentis cibariis etiam nedum observatis, de genere distincto propè *Fænos* locando, non amplius disputabit.

D. PANZER, in optimâ suâ Piezatorum recognitione, Braconum instrumenta cibaria edidit, et eadem propriâ observatione vidit D. LATREILLE qui hosce Ichneumonides primùm *Ichneumonides rostratos* denominavit, et postea *G. Vipio* instituit.

INST. CIB.—*Palpi* quatuor inæquales filiformes: *maxillares* longiores valdè conspicui, quinque-articulati, articulo 1.º brevi crasso, 2.º et 3.º gradatim longioribus, 3.º crassissimo, ultimis duobus setaceis tenuioribus longioribus; articulis quatuor basilaribus sæpius pilosis (in *Braconibus denigratore, flavatore, nominatore* etc.); *Labiales* breviores triarticulati: articulis 1.º et 2.º brevioribus. *Maxillæ* mento longiores sed labio breviores, dilatata, intùs concavæ, mentum vaginantes: processu terminali oblongo tenuiore, corneo, margine membranaceo, linguam seu labium partim obtegente. *Mentum* corneum, rectum, maxillis brevius, apicè quandoque rectè truncato, quandoque rotundato, quandoque emarginato. *Labium* simplex, multo magis productum quam in reliquis Ichneumonidibus, apicè dilatatum, margine profundè emarginatum. *Mandibulæ* corneæ, validæ, apicè fissæ, deorsum productæ, rostrum simulant et rimam inter seipsas et clypeum labrumve superius semper relinquunt. *Antennæ* setaceæ, multiarticulatæ.

Braconum

Braconum caput, mediæ magnitudinis, collo (1) paulò elongato insidens; collo (2) brevi: vertice, stemmatibus tribus in triangulum dispositis: oculis duobus lateralibus ovalibus. Antennæ approximatae, medio frontis insertae: articulo 1.^o brevior; 2.^o maximo: reliquis subæqualibus, gradatim decrescentibus, vix distinctis.

Thorax, lobo collari ferè recondito, angustissimo, anticè producto: lobo intermedio magno, gibboso, anticè rotundato, posticè acuminato: foveis duabus utrinque excavatis propè alarum insertionem: alarum squamulâ corneâ, mediæ magnitudinis: lobo scutellari declivi, superficie sæpius rugosâ vel inæquali; scutello nullo: pleuris sub basi alarum gibbosiusculis: pectore plano.

Abdomen, segmentis 7 in *fœminis*, 8 in *maribus*. magnitudine variâ, dimidiâ corporis longitudine

(1) Collum, id est, segmentum thoracis anticum, attenuatum, subcylindricum, collum simulans.

(2) Collum, vocabulo duplice sensu adhibito, id est, pars capitis posterior, ponè oculos, plus minusve conspicua.

in *Braconibus denigratore, flavatore, etc.*, plus dimidio longiore in *Brac. desertore, nominatore, etc.*: in plerisque subsessile, in perpaucis petiolatum, petiolo dimidiâ abdominis longitudine in *Brac. rubido, petiolato, etc.*, vix partem tertiam æquante in *Brac. chlorophthalmo*: depressum, lineare, in *Brac. desertore, deflagatore, etc.*: complanatum ferè truncatum in *Brac. gasteratore, coxali, dimidiatore, etc.*, ovale in *Bracone flavatore*; clavatum in *Brac. chlorophthalmo*: fusiforme in *Brac. cinctello*: segmentis quinque anterioribus subæqualibus in plerisque speciebus primæ sectionis quarum est abdomen subsessile et alæ superiores coloratæ: segmentis tribus anterioribus tantùm majoribus in speciebus aliis secundæ sectionis quarum alæ sunt hyalinæ; segmento ultimo in *maribus* interdùm recondito, in *fæminis* noduloso.

Fæminarum terebra oviductu constat corneo, supra canaliculato, apice acuto, sæpius utrinque serrato, valvulisque duabus vaginantibus, intùs concavis, oviductum includentibus. Magnitudo

variat. Terebra corpore longior in *Brac. desertore*, nominatore, corporis magnitudine in *Brac. flavatore*, rostratore, etc., corpore brevior in *Brac. deflagrator*, crassa clavata in *Brac. denigratore*, brevissima ferè recondita in *Brac. coxali*, dimidiatore, gasteratore, etc.: valvulis vaginantibus hirsutis, rarius glabris.

Pedes, coxis (*les hanches*) magnis incrassatis: trochantero coxali conspicuo: trochantero femorali parvo: femoribus validioribus, interdùm incrassatis ut in *Brac. castratore*, *deflagrator*: tibiis tenuibus elongatis: tarsis quinque articulatis: articulo ultimo uncinulis duobus instructo vix conspicuis, brevissimis, pilis ferè obtectis. Pedes postici magis elongati, antici breviores.

Alæ, quoad superiores, vide ut supra generis *Bracon* characteres jurineanos. Cellula 2.^a cubitalis magnitudine variat, in plerisque præcedente minor; interdùm sed rarius major, in solo *Brac. rubido*, nervum unicum recurrentem excipit quo caractere hæc species nostras, jurineanâ

methodo , familiam secundam sola constitueret.
 Inferiores (1) variant. . . .

(1) *Alæ inferiores* ad instar superiorum describi possunt.

1.^o Nervi a basi prodeuntes , *Nervi brachiales* (alarum inferiorum.)

2.^o Nervus margini anteriori propior , *Pseudoradius*.

3.^o Nervus secundus post pseudoradium margini eidem propior , *Pseudocubitus*.

4.^o Reliqui , *Nervi brachiales* 3.^{us} , 4.^{us} 5.^{us} , etc.

5.^o Punctum quo pseudoradius alæ marginem anteriorem attingit , alæ inferioris *stigma*.

6.^o Cellulæ post stigma pseudoradio efformatæ , *Cellulæ marginales*.

7.^o Cellulæ post stigma pseudocubito efformatæ , *Cellulæ submarginales*.

8.^o Cellulæ post stigma reliquis nervis brachialibus efformatæ , *Cellulæ* 3.ⁱ 4.ⁱ 5.ⁱ *ordinis* , etc.

9.^o Cellulæ , si nervis brachialibus vel recurrentibus undique includantur , *Cellulæ clausæ* , si margine partim terminentur , *Cellulæ completæ* , si uno latere nec alæ margine nec nervis claudantur , *Cellulæ apertæ*.

Serventur jurineanæ denominationes *Cellulæ appendicæ* , *petiolatæ* , etc.

Alæ inferiores cum superioribus in volatu cohærent quibusdam uncinulis quos D. Kyrby vocavit *hamuli* : variant formâ et numero.

Pagina posterior nonnullas emarginaturas aliquando præbet notatâ dignas , apud nos , *Incisuræ posteriores*.

1.^o *Nervi brachiales tres. Stigma vix conspicuum ultra dimidium marginis anterioris. Hamuli 3 vel 4 brevissimi stigmati insident. Cellula marginalis una, magna, aperta. Cellula submarginalis una, magna, elongata, aperta, apice latior. Nervus tertius brachialis brevissimus, alæ paginam posteriorem attingit et nervo transverso cum pseudocubito coalescit. Incisuræ posteriores nullæ. Ex. brac. desertor, nominator, castrator, denigrator, flavator, minutator, etc., etc., et pleræque hujusce generis species.*

2.^o *Nervi brachiales duo. Cellula marginalis aperta, brevissima, pseudoradio post stigma vix conspicuo. Cellula submarginalis magna, aperta propter brevitatem pseudoradii. Pseudocubitus alæ marginem attingit. Reliqua ut in divisione precedente. Ex. Brac. rubidus,*

Alæ tum superiores cum inferiores familias 2. Braconum introducendas commonstrant, sed familiam secundam species unica *Brac. rubidus* constitueret et reliquas agminatim in alterâ confusas difficilius detegeremus. D. LATREILLE aliam

G. Vipio ceravit optimam divisionem ex mandibularum palporumque proportionibus depromptam. In insectis verum minutis, instrumenta cibaria observatu difficillima, oculo nudo identidem effugiunt. Species aliquot etiam inveni quarum palpi mandibulæque medium tenent inter unam et alteram sectionem, qua de causâ, novum divisionis tentamen hæc nostra monographia exhibebit forsitan in usum communem aptius et patentissimis characteribus fultum quamvis in naturâ secundaneis.

SECTIO 1.^a *Bracones*, abdomine subsessili, segmentis quinque anterioribus majoribus subæqualibus.

SECTIO 2.^a *Bracones*, abdomine subsessile, segmentis tribus anterioribus maximis.

SECTIO 3.^a *Bracones* abdomine petiolato.

S E C T I O 1.^a

BRACONES, abdomine subsessili, segmentis quinque anterioribus majoribus subæqualibus.

N.º 1. *Bracon desertor*.

BRACON saturatè rufus; thoracè anticè nigro maculatus: alis nigricantibus, lineolis duabus hyalinis.

Ichneumon sextus, Schæff. icon. ins. tom. 1. tab. 20. fig. 2. 3.

Ichneumon desertor, Fab. ent. syst. 2. 155. 29.

Bracon desertor. id. syst. piez. 103. 7.

Vipio nominator, Latr. hist. des ins. 13. 176. 1.

Habitat passim in Liguriâ.

Hæc species cum *Ich. desertore*. Lin. haud ritè confunditur, *Braconem nominatorem* potius appropinquat, sed major et distincta. Antennæ nigrae, corporis longitudine. Caput rufo-testaceum: maculâ triangulari verticali, oculis, stemmatibus tribus, mandibularum margine apicali, palpis, nigris. Thorax rufus, maculis tribus nigris oblongis anticè notatus: squamulâ rufâ medio nigrâ: lobo scutellari rufo, rugoso, lineolâ longitudinali medio excavatâ: pectore toto nigro. Abdomen subsessile, depressum, lineare; segmento primo medio nigromaculato; 2.º et 3.º li-

neis duabus decussatis impressis. Pedes antici rufi, coxis tantummodò nigris : intermedii rufi, coxis trochanteribus femoribusque nigris : postici nigri, tibiis tarsisque rufis.

Fœmina 12 lineis et amplius longa, terebrâ munita corpore duplo longiore (1); oviductu piceo; valvulis vaginantibus nigris ferè glabris.

Variat palporum articulis extremis dilutioribus et interdùm pallidis. *Mas* mihi incertus.

(1) Unumquidque genus propriam sibi et peculiarem habet logicam qua constanter duci debet entomologus mcras varietates a speciebus discreturus. *Bracones* reverâ variant magnitudine, thoracis maculis et præsertim colore lobi scutellaris. Pedes, in perpauca speciebus, quandoque nigri, quandoque rufi. Mares habitu fœminis similes, minores, plerique magis nigrescunt. Partium corporis proportiones, rostri mandibularis et terebræ dimensiones, et denique alarum maculæ primos et validiores suppeditant characteres. Ineunt deinceps colorum differentię regulariter circumscriptæ, femora vel simplicia vel incrassata, et notulæ nonnullæ ad singulas species spectantes quas in sequentibus descriptionibus illustrare conabor.

Ambigit

Ambigit hanc inter et sequentem speciem
Ichn. desestor Christ tab. 39. fig. 8. sed meo ju-
dicio *Brac. desertori* adfinior est.

OBSERVATIO. *Bracon desertor* orem gerit linguæ-
formem jam D.^{no} FABRICIUS in *Bracone itineratore*
observatum, at tamen instrumentis cibariis ab
aliis cospeciebus nullomodo differt, sed labium
Braconum in majoribus valdè conspicuum sæpius
ad instar linguæ producitur.

N.^o 2. *Bracon nominator*.

Bracon luteus, nigro maculatus: alis fuscis,
lunulâ albâ.

Ichneumon nominator. Fab. ent. syst. 2. 155. 93.
Coq. ill. icon. dec. 1. tab. 4. fig. 2. Panz. fn.
germ. fasc. 79. tab. 10.

Ichneumon terrefactor. Villers, ent. 3. 195. 194.
Ross. mant. 1. 121. 266.

Bracon nominator. Fab. syst. piez. 104. 8.

Habitat passim in totâ Liguriâ.

Antennæ nigræ, vix corporis longitudine. Caput
luteum aut rufum: maculâ verticali, oculis,

stematibus , mandibularum apice, nigris : palpis pallidis. Thorax, lobo antico rufo et rarius maculis nigris duabus notato : intermedio rufo, maculis tribus nigris anticè notato : postico seu scutellari toto nigro, punctis plurimis elevatis, sulco longitudinali : pectore pleurisq̄ue nigris, anticè rufis. Abdomen depressum, lineare et quoad formam præcedenti simile, rufum ; ventre pallidiore : dorsi segmento 1.º basi nigro : 2.º maculâ nigrâ medio notato : reliquis immaculatis. Pedes antiqui omnino rufi : intermediû concolores : coxis extûs nigrescentibus : postici nigri, trochanteribus femoribusq̄ue paulò incrassatis rufis. Alæ nigræ, superiores obscuriores, lineolis duabus hyalinis transversis, exteriore interdum obsoletâ, alterâ majore lunulatâ.

Fœmina staturâ majore distincta. Terebra corpore longior. Abdominis annuli posteriores semper rufi, sed color rufus in istis saturator.

Mas minor. Color rufus in toto corpore dilutior magis ad luteum vergit. Abdominis apex sæpius niger.

Variat abdomine toto luteo.

Bracon nominator a præcedente differt; (ambo sexus), 1.º staturâ minore; 2.º colore rufo dilutiore; 3.º thoracis lobo scutellari pleurisque nigris; 4.º pectore anticè rufo; 5.º femoribus posticis rufis: (*Mas*), abdominis apice sæpius nigro; (*Fœmina*), terebrâ, datis proportionibus, brevior.

N.º 3. *Bracon deflagrator*.

Bracon luteus, alis fuscis, fasciâ albâ.

Ichneumon desertor. Lin. fn. svec. 1605. (exclusâ schœfferianâ figurâ). Rossi, fn. etr. 2. 49. 779. Schr. enum. 566. 738.

Habitat in Liguriâ, præcedentibus rarior. In agro arquatensi captus.

Hæc est linneana, etsi brevis, nihilominus optima descriptio *Ich. desertoris*. " Parvus. " Corpus totum flavum. Oculi et antennæ corpore breviores, nigra. Alæ fuscæ, luteæ. " turâ albâ. Aculeus corpore brevior. " faun. svec. 1605.

Rationem quàm maximam habeo auctoritatis D.ⁱ FABRICIUS, sed synonymiam *Brac. desertoris* in *Syst. Piez.* intricatissimam reperior.

1.^o Schœfferiana figura quoque et D.ⁱ CHRIST Braconem repræsentant cujus est terebra corpore multo longior, quæ nota cum linneanâ descriptione *Ich. desertoris* absque dubio non congruit, et sola speciem aliam planè manifestat.

2.^o D.ⁿⁱ CHRIST icon thoracem præbet immaculatum, probabiliter pictoris errore, nam de lineis tribus albis mentionem facit D. FABRICIUS et eas optimè *Schæffer* tabulâ citatâ depinxit, attamen LINNEUS corpus-totum flavum *Ich. desertori* tribuit.

3.^o In eadem descriptione expressè dicuntur *Alæ fuscescentes liturâ albâ*, ambo icones lineolas duas utrinque exhibent.

Ich. desertor. Lin. ideò D.^o Fabricius nvisus et nunc largius illustrandus.

Pauca præcedenti descriptioni addenda. Caput, fronte introrsùm acuminatâ; mandibulis elongatis, rostrum productissimum efformantibus.

(*Brac. deflagrator* ad 1.^{am} divisionem accedit *Vipionum* Latr.) Pedes lutei, femoribus incrassatis : postici, genibus tiliarum apice tarsisque nigris. Thorax, lobo scutellari inæquali, lineis quatuor elevatis longitudinalibus. Abdomen depressum, dimidiâ corporis magnitudine, sub-ovale.

Fæminæ terebra, oviductu luteo, valvulis nigro hirsutis.

Mas absque terebrâ, fæminæ in reliquis omnino similis.

OBSERVATIO. *Ichn. purgator*, hoc genus si pertinuisset, hic locaremus.

N.^o 4. *Bracon castrator*.

Bracon luteus : thorace nigro maculato ; alis nigricantibus, maculâ flavâ, lineolis duabus hyalinis.

Ichneumon castrator. Fab. ent. syst. suppl. 225. 92.

Ichneumon tentator Rossi fn. etr. 2. 50. 783.
Mas. (*Ich. tentator* Villers. ent. 3. 196. 200 omnino diversus).

Ichneumon cuniculator. Rossi, mant. 1. 120. 265.

Bracon castrator, Fab. syst. piez. 103. 4.

Habitat passim in totâ Liguria, in montibus Orerii sæpissimè captus, vel meridie vagans per flores umbellatos, vel primo vespere sub foliis arborum et præsertim coryli columnæ ferè dormitans.

Antennæ nigræ, vix corporis longitudine. Caput luteum; oculis, stemmatibus, maculâ verticali, mandibularum apice, nigris: palpis luteis. Thorax luteus, albido villosiusculus: maculis tribus in margine antico nigris: lobo scutellari lævi nitido: pleuris pectoreque plus minusve nigrescentibus. Abdomen luteum, dimidiâ corporis longitudine: ventre dilutiore: segmenti anterioris superficie inæquali: reliquis margine coarctatis. Pedes antici lutei: intermediï posticique concolores, femorum tibiarumque apicibus nigris: femoribus posticis paulò incrassatis: tarsis nigro annulatis. Alæ fuscæ: superiores, maculâ costali flavâ propè punctum, fasciis duabus transversis hyalinis, exteriore minimâ.

Fœminæ terebra abdomen longitudine æquat. Oviductus ut in plerisque cospeciebus corpori concolor, luteus. Valvulæ vaginantes nigræ villosiusculæ.

Mas paulò minor : capite thoraceque magis ad flavum vergentibus : lobo scutellari sæpius nigro.

 (N.º 5.) LI. BRACON LUTEATOR.

BRACON luteus; thorace maculato: alis fuscis, maculâ flavâ, lineolâ unicâ hyalinâ.

Habitat in montibus Ozerii, præcedentibus rarior.

Long. 2. $\frac{1}{2}$, lin. Lat. 1 $\frac{1}{3}$, lin.

Corpus villosiusculum, pilis oculo armato tantùm conspicuis. Antennæ ut in præcedente. Caput luteum: rostro mandibulari producto: maculâ verticali, oculis, stemmatibus, palpis pilosis, mandibularum apice, nigris. Thorax luteus: maculâ triangulari in margine antico, puncto oblongo utrinque ante alas, lobo scutellari, pectore toto nigris: pleuris alarumque squamulâ luteis. Abdomen dimidio corporis longius, luteum: segmento anteriore maculâ nigrâ transversâ notato: reliquis immaculatis.

culatis. Pedes lutei, coxis trochanteribusque nigris : postici, femoribus paulò incrassatis apice nigris, tibiis tarsisque nigris. Alæ fuscæ : superiores, stigmate flavo, fasciâ hyalinâ transversâ a stigmate prodeunte.

Fœmina terebram ducit corpore multo longiorem, tenuem, oviductu piceo, valvulis nigris hirsutis.

Variat 1.^o Thoracis maculis majoribus atque coalitis.

2.^o Lobo scutellari longitudinaliter sulcato medio luteo maculato.

Mas mihi deest.

Differt hæc species nostras a *Brac. nominatore* 1.^o staturâ triplo minore : 2.^o alarum stigmate flavo : 3.^o pedum coloribus. Confer cum *Ichnemone vittato* Villers 3. 190. 175.

(N.º 6.) LII. BRABON RUBRICATOR.

BRACON luteus, alis fuscescentibus, stigmate flavo.

Habitat in montibus propè Genuam.

Long. 2. lin. Lat. $\frac{1}{3}$ lin.

Corpus totum luteum, immaculatum. Oculi, stemmata, mandibularum apex, macula media pectoralis, tarsorum articulus ultimus cum unguiculis, nigra. Thoracis lobus scutellaris longitudinaliter sulcatus. Alæ fuscescentes; superiores, stigmate flavo, lineolis vel maculis hyalinis nullis quo caractere a præcedentibus manifestò differt.

Fœmina terebrâ munita vix corporis longitudine, valvulis hirsutis.

Mas minor. Antennæ, datis proportionibus, multo longiores.

Variat alis ferè hyalinis.

OBSERVATIO. Hic locandus *Bracon urinator* Fab. et Panz. *Vipio urinator* Latr. *Ichneumon cuspidator* Rossi, species mihi invisæ. Confer cum *Ichn. melonaptero* Villers 3. 189. 171.

N.º 7. *Bracon denigrator*.

Bracon niger, abdomine coccineo, alis nigris lineolis duabus hyalinis.

Ichneumon impostor Scop. ent. carn. 287. 758. Schr. enum. 365. 736. Vill. ent. 3. 186. 159.

Ichneumon incertus Christ. tab. 39. fig. 9.

Ichneumon à ventre coucur. de cerise. Geoff. 2. 352. 69.

Ichneumon septimus, Schœff. icon. tab. 20. fig. 4.5. (fœm.) *vigesimus quartus* id. tab. 52. fig. 4. (mas.)

Ichneumon denigrator. Fab. ent. syst. 2. 161. 112. Panz. fn. germ. fasc. 45. tab. 14 Rossi fn. etr. 2. 46. 771.

Bracon denigrator. Fab. syst. piez. 109. 33.

Vipio denigrator. Latr. hist. des ins. 13. 177. 4.

Habitat in tota Liguriâ admodum frequens.

Antennæ nigræ, corporis longitudine. Caput

concolor, thorace multo angustius. Thorax itidem niger, lævis, nitidus, lente perspicitur villosiusculus: lobo scutellari absque sulco longitudinali. Abdomen depressum, ovale, coccineum, segmentorum marginibus paulò coarctatis. Pedes nigri. Alæ concolores, fasciis duabus hyalinis, primâ majore lunulatâ.

Fœmina major: terebrâ abbreviatâ incurvâ, vix abdominis longitudine: valvulis apice clavatis.

Mas minor.

Variat magnitudine, sæpius Long. 11. lin. Lat. 2. lin. quamobrem specimen D.^{no} Panzer depictum aut insolito more exiguum, aut scala longitudinalis erronea.

N.^o 8. *Bracon flavator*.

Bracon niger, abdomine flavo, alis nigris, fasciis hyalinis.

Ichneumon denigrator Lin. syst. nat. n. 28. fn. svec. 1604. Schranck enum. 366. 737. Villers ent. 3. 165. 94. (exclusis synonymis fabricianis atque geoffroianis).

Ichneumon nonagesimus Schæff. icon. tab. 235.
fig. 5. 6.

Ichneumon flavator, Fab. ent. syst. 2. 161. 113.
Coq. ill. icon. dec. 2. tab. 11. fig. 9. Latr. hist.
des ins. 1. 3. 180. 6.

Bracon flavator. Fab. syst. piez. 110. 36.

Habitat passim in Liguriâ.

Accedat descriptio *Ich. denigratoris* summo
magistro A LINNÈ primùm tradita. « Medius.
» Corpus atrum, læve. Antennæ vix longitudine
» corporis. Abdomen sessile, flavum. Acu-
» leus longitudine corporis. Alæ nigræ, supe-
» riores in medio lunula albida. » Nec abdominis
color, nec terebræ dimensiones *Bracon denigra-*
tore Fab. convenire possunt, et contra omnino
congruunt cum ipsius *Bracon flavatore* et cum
tabulâ citatâ Dⁱ. COQUEBERT.

Pauca, quod solet, linneanæ descriptioni ad-
denda. Rostrum mandibulare ut et in præcedente
deorsum minus productum hanc speciem secundæ
Vipionum latreilleanorum divisioni amandat.
Pedes toti nigri, quo caractere a sequentibus

Bracon flavator speciatim distinguitur. Alæ nigrae, rarius fuscae : superiores fasciis duabus transversis hyalinis, primâ magnâ lunulatâ. Abdomen ovale. Femora neutiquam incrassata.

Fæminæ terebra longitudine corporis, linearis, acuta, nunquam clavata ut in *Brac. denigratore*, valvulis ferè glabris usque ad apicem fulta.

Mas fæminæ similis, sed multo minor.

Variat 1.º magnitudine ; specimina majora longa 12 lineis, minora vix 2 lineis.

2.º. Lineolâ hyalinâ exteriori nullâ et presertim apud specimina minima.

3.º Abdominis apice aliquando nigrescente.

(N.^o 9.) LIII. BRACON
ROSTRATOR.

BRACON niger, abdomine tibiisque flavis: alis nigris, fasciâ unicâ hyalinâ.

Habitat cum præcedente, in montibus Orierii sæpe captus.

Bracon flavator affinis at distinctus. Antennæ nigræ, corporis longitudine. Caput nigrum: rostro mandibulare deorsum producto ut in *Brac. deflagatore*. (Ad primam divisionem pertinet.) Vipionum latreilleanorum. Thorax niger lævis. Abdomen ovale flavum. Pedes quatuor antici nigri, femorum apice tibiisque flavis: postici flavi, coxis tiliarum apice tibiisque nigris. (Pedum flavedo hanc speciem satis a præcedente separat.) Alæ fuscae: superiores fasciâ unicâ transversâ hyalinâ.

Fœmina terebram gerit linearem, nigram, corporis longitudine.

Mas paulò minor. Abdomen, segmento anteriore supra nigro. Pedes nigri : antici quatuor genibus tantùm, postici femorum apice atque tibiis, flavis.



 (N.º 10.) LIV. BRACON DELUSOR.

BRACON niger, mandibulis abdomine pedibusque flavis : alis nigris, lineolâ transversâ hyalinâ.

Habitat in montibus Orerii, rarus.

Long. 2. lin. Lat. $\frac{1}{2}$ lin.

Antennæ nigræ, corpore longiores. Caput nigrum : mandibulis flavis parum productis : palpis pallidis. Thorax niger, immaculatus. Pedes flavi tarsis nigris. Alæ fuscæ, fasciâ unica hyalinâ.

Fœmina, terebrâ abbreviatâ vix abdominis longitudine.

Mas, abdominis apice sæpius nigro.

Ni brevitâ terebræ obstasset varietatem putarem *Brac. flavatoris*.

OBSERVATIO. Hic sedem habeat *Bracon initiator* Fab. nondum in Liguriâ inventus. Præcedentibus quàm maximè affinis sed distinctus.

N.º 11. *Bracon minutator*.

Bracon ater : abdomine rufo, lineâ dorsali atra :
alis fuscis.

Ichneumon minutator. Fab. ent. syst. suppl.
224. 111.

Bracon minutator. id. syst. piez. 110. 35.

Habitat passim in totâ Liguriâ.

Antennæ nigræ, corpore longiores. Caput nigrum. Thorax concolor. Abdomen vel flavum vel luteum, lineâ dorsali e punctis nigris. Pedes toti nigri. Alæ fuscæ, apice dilutiores : superiores, fasciâ transversâ hyalinâ a stigmatate prædeunte.

Fæminæ terebra nigra abdominis longitudine.

Mas interdum minor. Linea dorsalis abdominis punctis conflatur majoribus utrinque magis dilatatis, nonnunquam totum obtegit dorsum.

¶ Variat uterque sexus, 1.º Abdomine supra toto nigro, excepto primo segmento utrinque flavo maculato, maculâ sæpius triangulari : pedibus plus minusve flavescentibus.

Bracon guttator. Panz. fn.germ. fasc. 92. tab. 8.

2.^o Abdomine toto nigro : ventre concolore :
alis dilutioribus, fasciâ hyalinâ ferè obliteratedâ.

Hæc specimina anomala totidem species distinctas diu existimavi, sed repetitis venationibus, alia inveni intermedia et mihi defuit validus character specificus.

(N^o 12.) L. V. BRACON
V A R I E G A T O R.

BRACON nigro flavoque varius : alis basi fuscis ,
apice hyalinis

Habitat in montibus Ozerii.

Magnitudo præcedentis. Antennæ nigræ, corpore longiores. Caput flavum aut luteum, oculis stemmatibus mandibulisque nigris : palpis pallidis : maculâ verticali cui stemmata insident nigrâ subquadratâ. Thorax niger : maculâ rotundatâ dorsali, lineolis duabus longitudinalibus a margine antico prodeuntibus, luteis : lobo scutellari toto nigro, nitido. Abdomen flavum vel luteum, dorso nigro. Alæ fuscæ, apice hyalinæ, absque fasciis maculisve discoloribus : stigmatibus nigro.

Fœmina antennis brevioribus, articulis magis

distinctis; abdomine supra toto nigro, segmentorum basi interdum lutescente: terebrâ abbreviatâ ferè reconditâ.

Mas, antennis corpore duplo longioribus: abdominis annulis anterioribus supra luteis.



(N.º 13.) LVI. BRACON
FASCIATOR.

BRACON nigro rubroque varius : alis fuscis ,
fasciâ latâ flavicante.

n Liguriâ rarior , in agro arquatensi semel
captus.

Long. 2. $\frac{1}{2}$ lin. Lat. $\frac{1}{2}$ lin.

Antennæ nigræ , corporis longitudine. Caput
flavicans : collo toto , maculâ mediâ verticis cum
stematibus , oculis , mandibularum apice , pal-
pis , nigris. Thorax supra niger : lobo inter-
medio maculâ magnâ ferrugineâ in medio notato :
pleuris anticè ferrugineis. Abdomen segmentis
quatuor anterioribus saturatè ferrugineis : reliquis
nigris. Pedes nigri : antici , tibiis tarsisque pal-
lidis : postici quatuor , genibus tantùm pallescentibus. Alæ fuscæ : superiores flavo transversè

fasciatæ , fasciâ latâ a basi stigmatis prodeunte marginem posticum versus attenuatâ.

Mas descriptus. *Fœmina* mihi huc usque in-
visa.

S E C T I O 2.₂

BRACONES abdomine subsessile, segmentis tribus anterioribus maximis.

N.º 14. Bracon gasterator.

Bracon niger, abdominis segmentis anterioribus rubris : alis hyalinis.

Bracon gasterator. Jur. tab. 8. fig. 5. G. 3.

Habitat passim in Liguriâ.

Antennæ nigræ , corpore longiores. Caput nigrum ; rostro mandibulari brevissimo ut in reliquis cospeciebus ejusdem sectionis : mandibulis piceis ; palpis nigris. Thorax niger : lobo scutellari inæquali , punctis plurimis elevatis. Abdomen , segmento 1.º et 2.º omnino rufis , longitudinaliter striatis , lineâ mediâ carinatâ : 3.º basi rufo atque striato , margine postico nigro læ-

vigato : reliquis abbreviatis lævibus : Pedes nigri ;
antici lutei. Alæ hyalinæ.

Fæminæ terebra brevissima recondita.

Variat. 1° pedibus totis nigris.

2.° pedibus nigris, tibiis anticis tarsisque
rufis.

3.° Pedibus nigris, anticis exceptis omnino
rufis.

Mas ab altero sexu vix distinctus.



(N.º 15.) LVII. BRACON
DIMIDIATUS.

BRACON ferrugineus, abdomine thoraceque posticè nigris : alis fuscis, lineolâ hyalinâ.

Habitat propè Genuam, rarus.

Antennæ corpore breviores, dimidiatim bicolores, basi ferruginæ, apice nigræ. Corpus punctis elevatis inæqualibus scabrum, oculo nudo glaberrimum : lente validâ perspiciuntur pili perpauci cinerei brevissimi et rarè dissiti. Caput ferrugineum, immaculatum : mandibulis concoloribus : oculis stemmatibus palpisque nigris. Thorax niger : dorso anticè obscurè ferrugineo. Abdomen depressum : segmentis tribus anterioribus maximis rubris ; reliquis nigris. Pedes rufi : femorum posticarum apice et tarsorum articulo ultimo cum unguiculis, nigris.

Alæ dilutè fuscæ : maculâ costali lineolâque obliquâ hyalinis. Terebra, hac in specie ut in aliis ejusdem sectionis, brevissima, sæpius sub ultimo segmento abscondita.



(N.º 16.) LVIII. BRACON
BIFASCIATUS.

BRACON capite thoraceque rufis : abdomine nigro : alis hyalinis fusco bifasciatis.

Habitat propè Genuam, rarior. Specimen unicum vidi, in museo D.ⁿⁱ MARCHELLI, captum in loco dicto *Oh Regina*.

Long. 2. lin. Lat. $\frac{1}{2}$ lin.

Habitus specierum ejusdem sectionis. Antennæ ferruginæ. Caput cum thorace rubro-luteum, nitore ferè metallico splendens. Abdomen nigrum, nitidum ; segmentorum incisuris paulò coarctatis : terebrâ nigrâ, brevi, vix dimidiâ abdominis longitudine. Pedes nigri : tarsis omnibus ferrugineis : coxis femoribusque posticis nigro annulatis. Alæ hyalinæ : superiores, fasciis duabus fuscis, fasciâ exteriorè dilatatâ et albo maculatâ. *Mas* mihi invisus.

(N.º 17.) LIX. BRACON
COXALIS.

BRACON niger, coxis trochanteribusque piceis :
alis hyalinis.

Habitat in agro arquatensi, rarus.

Long. 2. $\frac{1}{2}$ lin. Lat. $\frac{1}{2}$ lin.

Antennæ nigræ, corpore longiores. Caput
itidem nigrum : rostro mandibulari abbreviato
palpisque concoloribus. Thorax niger : lobo
scutellari rugoso, lineâ longitudinali medio in
carinam elevatâ. Abdomen nigrum : segmentis
tribus anterioribus maximis, superficie inæquali,
punctis plurimis elevatis : 1.º et 2.º medio
sub-carinatis : reliquis lævibus minimis. Pedes
nigri : coxis trochanteribus femorumque maculâ
basilari piceis : tarsis apice brunneis. Alæ

hyalinæ, rarius apice fuscescentes : stigmatibus nigro, maculâ niveâ:

Fœmina terebrâ armatur brevissimâ, vix exsertâ.

Mas femorum maculâ basilari piceâ multo majore.

(N.º 18.) LX. BRACON BICOLOR.

BRACON niger; capite thorace anticè pedibusque rubris.

Habitat in Liguriâ, haud infrequens.

Long. 3. lin. Lat. $\frac{2}{3}$ lin.

Antennæ nigræ, articulo primo rubescente. Caput rubrum: maculâ verticali cui ocelli insident, oculis, mandibularum margine interno, palpis, nigris: ocellis, seu stemmatibus hyalinis. Thorax bicolor: lobo antico seu collari toto rubro: intermedio pariter rubro: scutellari rugoso, nigro, medio carinato: pleuris anticè rubris, posticè nigris: pectore nigro, exceptâ lobi collaris parte inferâ rubrâ. Abdomen nigrum, quoad formam, ut in præcedentibus; segmentis tribus anticis maximis rugosis: 1.º et 2.º medio lineolâ longitudinali elevatâ: reliquis

minimis lævigatis. Pedes toti rubri. Alæ hyalinæ; stigmatè nigro, maculâ parvâ albidâ.

Fœmina terebram gerit abbreviatam, vix longam $\frac{1}{4}$ lin.

Variat 1.^o abdomine, segmentis dorsalibus posterioribus rubescentibus.

2.^o abdomine toto rubro.

Mas multo magis nigrescit. Capitis macula verticalis nigra major, ad antennas accedit. Thorax, lobo collari testaceo subtùs nigro: intermedio nigro, anticè paulò rubescente. Pedes, tarsis nigris. Alæ interdùm fuscæ.

(N.º 19.) LXI. BRACON
UNICINCTUS.

BRACON niger, cingulo in segmento tertio testaceo.

Habitat in montibus Ozerii, rarus.

Long. 1. $\frac{2}{3}$ lin. Lat. $\frac{1}{3}$ lin.

Mas. Antennæ nigræ, primis articulis subtus pallidis. Caput nigrum: clypeo mandibulisque testaceis: palpis pallidis. Thorax niger, rugosus: lobo scutellari, lineâ longitudinali ad instar carinæ in-medio elevatâ. Abdomen nigrum, rugosum: segmentis 1.º et 2.º lineâ longitudinali elevatâ: 3.º rugoso, cingulo pallido: reliquis lævigatis, brevissimis. Pedes testacei, tarsis apice nigris. Alæ hyalinæ: squamulâ basilari testaceâ: stigmatе nigro, maculâ albâ notato.

Fæminam huc usque non detexi.

N.º 20.

(N° 20.) L X I I . B R A C O N
T E S T A C E U S .

BRACON testaceus, lobo scutellari nigro.

Habitat propè Genuam , rarus.

Magnitudo præcedentium. Antennæ corpore longiores , basi testaceæ , apice nigricantes. Thorax testaceus , lobo scutellari nigro. Abdomen itidem testaceum. Alæ hyalinæ : stigmatè testaceo ; nervis nigris. Caput , oculis maculâ verticali stemmatibusque nigris. Pedes elongati testacei.

Fœmina , terebrâ abbreviatâ ut in cospectibus ejusdem sectionis.

Variat thorace anticè nigro maculato. Confer cum *Basso testaceo* Fab. syst. piez. 101. 31. Specimina nostra differunt lobo scutellari nigro.

Mas nondum inventus.

Hæc species a plerisque Braconibus abludit *Pseudoradio* alarum inferiorum post stigma oblitterato, quodque pariter occurrit in *Brac. bicolore* et *unicincto*.

S E C T I O 3.^a

BRACONES abdomine petiolato. V. pag. seg.

(N.º 21.) LXIII BRACON.
CHLOROPHTHALMUS.

BRACON testaceus, oculis viridibus : abdomine petiolato ; alis hyalinis.

Semel captus in montibus Oreeii.

Long. 3. $\frac{1}{2}$ lin. Lat. $\frac{2}{3}$ lin.

Antennæ testaceæ, corporis longitudine, in specimine meo mutilatæ. Caput testaceum : oculis splendide viridibus : ocellis mandibularumque margine interno nigris : palpis testaceis. Thorax testaceus, propè alarum basim obscurior : lobo scutellari concolore, lineolâ longitudinali medio excavatâ. Abdomen testaceum, fusiforme, petiolatum : segmento 1.º petiolum efformante, longitudine reliquorum, cylindrico, supra profundè sulcato : 2.º anticè angusto, posticè dilatato : reliquis latitudine subæqualibus : posticis angustioribus : ventre fornicato,

segmentorum ventralium marginibus nigrescentibus. Pedes toti testacei, tenues, elongati: femoribus neutiquam incrassatis. Alæ hyalinæ: stigmatibus nervisque testaceis: nervo unico recurrente nec primâ nec secundâ cellulâ cubitali excepto, sed cum altero dictas cellulas sejungente connato: inferiores ut in *Brac. gasteratore* et plerisque cospeciebus.

Fœmina terebram gerit abdomine paulò longiorem: oviductu piceo; valvulis nigris hirsutis.

Mas ignotus.

(N.^o 22.) LXIV. BRACON
CINCTELLUS.

BRACON niger, abdominis segmento 2.^o pallido:
alis hyalinis.

Apud nos rarior, in montibus Ozerii semel in-
ventus.

Long. 2. lin. Lat. $\frac{1}{3}$ lin.

Antennæ pallidæ, corpore duplo longiores.
Caput nigrum: clypeo mandibulisque testaceis:
palpis pallidis. Thorax niger: alarum squamulâ
pallidâ: lobo scutellari rugoso, punctis lineo-
lisque plurimis elevatis. Abdomen fusiforme pe-
tiolatum: segmento 1.^o seu petiolo tertiam ab-
dominis partem longitudine æquante, nigro,
punctis elevatis supra scabro, basi angustiore,
margine postico dilatato: 2.^o toto pallido,
fasciam abdominalem efformante: reliquis nigris,

margine villosiusculis : ventre pallido. Pædes ut in præcedente debiles et elongati , pallidi ; coxis posticis crassioribus , nigro maculatis. Alæ hyalinæ , nervis nigris : superiores , cellulâ cubitali primâ nervum recurrentem excipiente , secundâ minimâ , stigmatè nigro maculâ albâ notato : inferiores ut in præcedente. Marem describo unicum nunc sub oculis positum , fæmiâ hactenûs ignotâ.

(N.º 23.) · L X V. B R A C O N
P E T I O L A T U S.

BRACON testaceus nigro maculatus : alis hyalinis , fasciis duabus fuscis.

In montibus Ozerii semel inventus.

Insectum minutissimum vix ad lineam longitudine accedit.

Antennæ nigræ. Caput quoque nigrum. Thorax, lobo collari toto testaceo : intermedio in dorso testaceo et in pectore nigro : scutellari nigro : pleuris testaceo nigroque variis. Abdomen nigrum, petiolatum : petiolo , dimidiâ abdominis longitudine. Pedes testacei. Alæ hyalinæ fasciis duabus fuscis.

N.º 24. *Bracon rubidus.*

Bracon ruber , abdomine petiolato nigro ; alis hyalinis , fasciis duabus fuscis.

Ichneumon rubidus, Rossi mant. app. 2. 110. 88:

Habitat in Liguriâ, haud infrequens.

Long. 1. $\frac{1}{2}$, lin. Lat. $\frac{1}{3}$, lin.

Antennæ rufæ, in utroque sexû, corpore ferè duplo longiores. Caput splendide rubrum : oculis, maculâ verticis, mandibularum apice, nigris : stemmatibus hyalinis translucidis : palpis rufis. Thorax itidem splendide ruber, inter alas paulò obscurior : lobo scutellari lævigato, lineolis tribus longitudinalibus paulò elevatis : et vix conspicuis; pectore rubro. Pedes antiqui omnino rufi : intermedii rufi, tibiis nigris maculâ basilari albâ : postici, coxis trochanteribusque rubris, femoribus nigris, tibiis nigris basi albo maculatis, tarsis brunneis apice nigris : femoribus omnibus incrassatis. Abdomen longè petiolatum, nigrum; petiolo uniarticulato, dimidiâ abdominis longitudine, supra striato, obscure rubro : 2.º segmento magno, basi punctato, margine lævigato : reliquis abbreviatis lævibus. Alæ hyalinæ : superiores, fasciis duabus latis fuscis, stigmate nigro maculâ albâ notato, cellulâ secundâ cubitali:

cubitali magnâ nervum recurrentem excipiente : inferiores hyalinæ , supra satis descriptæ.

Fœmina terebram gerit basi rubescentem, apice nigram , longitudine abdominis.

Variat rarius femoribus posticis nigris.

Mas staturâ minore distinctus, antennis longioribus , pedibus totis rubris , abdominisque petiolo prorsus nigro.

OBSERVATIO. Familiæ 2.^a et 3.^a Braconum mandibulis dotantur rostrum abbreviatum efformantibus, quo caractere, species cunctæ ad secundam divisionem pertinent *Ichn. rostrulorum* seu *Vipionum* Latr.

Species duas sequentes nuperius detectas familiæ primæ *Braconum* adnumero.

(N.^o 13-14.) LXVI. BRACON
COLLARIS.

BRACON niger, thorace anticè rubro : alis hyalinis.

Propè Genuam captus, admodum rarus.

Long. 1. $\frac{1}{2}$ lin. Lat. $\frac{1}{3}$ lin.

Antennæ nigræ et more solito corpore longiores. Caput nigrum; fronte clypeo mandibulis palpisque testaceis. Thorax, lobo collari toto rubro testaceo : intermedio supra toto rubro, subtus anticè rubro et posticè nigro : scutellari toto nigro : pleuris anticè rubris, medio brunneis, posticè nigris. Abdomen nigrum, plus dimidio corporis longum, depressum, lineare : segmento tertio obscurè ferrugineo. Pedes debiles, elongati, testacei, femoribus attenuatis. Alæ hyalinæ,

stigmatē nervisque testaceis, maculâ parvâ albidâ
in stigmatē.

Fœmina, terebrâ abdominis longitudine, val-
vulis hirsutis.

Mas nondum visus.



(N.º 13-14.) LXVII. BRACON
SIMILATOR.

BRACON niger, pedibus testaceo annulatis :
alis hyalinis.

Habitat in montibus Orerii.

Magnitudo præcedentis. *Fæmina*. Antennæ
nigræ vix corpore longiores. Caput obscure
luteum : maculâ verticis, alterâ in fronte,
collo toto, mandibularum margine interno,
oculis, nigris : palpis testaceis. Thorax niger,
immaculatus. Abdomen concolor : segmentis quin-
que anterioribus subæqualibus maximis ; primo
utrinque testaceo : ventre pallido fornicato ;
terebrâ, abdominis longitudine, nigrâ valvulis
hirtis. Pedes nigri : femoribus tibiisque
testaceo annulatis : femoribus incrassatis. Alæ
hyalinæ, puncto nervisque nigris.

Variat capite toto nigro, abdominisque segmento primo concolore.

Mas minor, differt abdominis basi et apice pallidis, pedibusque totis testaceis. *Bracones* mares plerosque a fæminis distinguimus toti corporis colore saturatius nigro, cujus regulæ exceptionem invenimus hac in specie et in *Bracon variegatore* jam descripto.

OBSERVATIO. Bracones nonnullos dixi femoribus incrassatis instructos; noli tamen hanc crassitiem conferendam putare cum eâ quam observare possumus in *Leucospidibus* et in *Chalcidibus* nam multo minor, hoc in genere, occurrit. Femora Braconum incrassata confer potius cum iisdem partibus *Bassi ruspatoris* Fab. et *Bassi* vel *Ich. circulatoris* Panz. fasc. 79. tab. 12. etc. etc.



II. G. MICROGASTER.

Character essentialis.

PALPI quatuor inæquales : anteriores quinque articulati ; posteriores triarticulati.

Labium simplex, breve, margine integro.

Mandibulæ validæ, breves, apice nec dilatatæ nec supra. dehiscentes.

Antennæ setaceæ multi-articulatæ.

Genus *Microgaster* a D.^{no} Latreille mutuatum, nec D.^{is} Fabricius et Panzer nec D.^{no} Jurine hùc usque admittitur. Ultimus tamen familiam peculiarem secundam ex nostris *Microgasteris* constituit cum quibus conjungit *Agat. malvacearum* Lat. sub nomine *Ichn. Panzeri*, speciem probabiliter

(1) *Agathis malvacearum* nondum in Liguriâ inventa, locum non habet in meâ monographiâ.

genericè distinctam (1). D.^{us} Panzer *Mic. deprimatorem* inter Bassos locavit, ratione non habitâ de articularum numero tum in palpis maxillaribus cum in labialibus, (*Panz. Kritisch. revis. pag. 75*). D.^{us} Fabricius *Microgastros* in generibus variis disseminavit, plerosque *Cryptis*, *Mic. auriculatum* et *deprimatorem* Ichneumonibus et *Mic. sessilem* Ceropalidibus adnumeravit.

Inst. Cib.—*Palpi* quatuor inæquales filiformes : maxillares longiores, glabri, quinque-articulati, articulatis subæqualibus ; *labiales* triarticulati. *Maxillæ* longitudine labii, vaginantes, corneæ : processu terminali vix membranaceo, rotundato, obtegente. *Labium* simplex, breve integrum, nunquam linguæforme. *Mandibulæ* breves, validæ, apice vix fissæ, sæpius truncatæ, nec dehiscentes nec rostriformes. *Antennæ* setaceæ multiarticulatæ.

Caput parvum : oculis oblongis lateralibus : stemmatibus tribus in triangulum dispositis : antennis corpore ferè duplo longiores, articulis vix distinctis.

Thorax dilatatus, capite duplo latior : lobo collari abbreviato, recondito : intermedio maximo : scutellari rugosissimo, linèolis supra elevatis, posticè abruptè truncato.

Abdomen ferè triangulare, longitudine thoracis, depressum : ventre fornicato : segmentis anterioribus interdùm striatis. Terebra autsaltem terebræ valvulæ vaginantes ab abdominis basi prodeunt.

Pedes antichi quatuor breves, subæquales ; postici maximi, femoribus abdominis longitudine.

Alæ, quoad superiores, *Vid. Jurine pag. 98.*

Cellula radialis, una, magna.

Cellulæ cubitales tres : prima parva, excipit nervum recurrentem : secundus nervus deest : secunda minutissima ; tertia maxima ; alæ margine semper non attingit.

Quoad inferiores. — *Nervi brachiales 3, pseudoradio ante stigma tortuosè inflexo. Stigma vix conspicuum. Cellula submarginalis præcedenti subæqualis, pariter angusta aperta. Nervus tertius*
alæ

alæ marginem non attingit. Loco hamulorum pili brevissimi limbum assuunt anteriorem.

Specierum atque varietatum terminos ad imponendos, alæ diversimodè depictæ, segmenta anteriora plus minusve striata, pedumque colores, aptiores mihi videntur characteres.

N.º 1. *Microgaster globatus.*

Microgaster totus niger, pedibus rufis : alis apice fuscis.

Cryptus globatus Fab. syst. piez. 89. 88.

In Liguriâ obvius occurrit.

Differt a sequentibus, abdominis segmentis duobus anterioribus supra striatis, reliquis lævigatis : pedibus rufis, coxis omnibus tarsisque posticis nigris. Alæ fuscescentes, apice saturatiores.

N.º 2. *Microgaster auriculatus.*

Microgaster niger, segmentis intermediis rufis.

Ichneumon auriculatus. Fab. syst. Piez. 69. 82.

Apud nos rarior.

Fabricianæ descriptioni addam. Alæ hyalinæ ; superiores , fasciis duabus fuscis in Abdomen , segmentis tribus anterioribus rugosis.

N.º 3. *Microgaster deprimator*.

Microgaster niger , pedibus rufis : alis hyalinis , fasciis duabus fuscis.

Ichneumon deprimator Fab. syst. piez. 69. 88, Panz. fm. germ. fasc. 79. tab. 11.

In Liguriâ frequens.

Alæ ut in præcedente. Abdomen omnino nigrum , segmento primo maximo rugoso. Pedes toti rufi.

N.º 4. *Microgaster sessilis*.

Microgaster niger , tibiis tarsisque rufis : alis hyalinis.

Ceropales sessilis Fab. syst. piez. 187. 8.

Habitat passim in totâ Liguriâ.

Alæ profectò hyalinæ , stigmatè nigro. Abdomen neutiquam cylindricum , sed supra depressum et subtùs fornicatum , triangulare ut

in reliquis Microgastriis : segmentis 1.^o et 2.^o basi supra rugosis. Pedes rufi, coxis femoribus tarsisque nigris.

N.^o 5. *Microgaster glomeratus*.

Microgaster niger, pedibus totis rufis : alis hyalinis.

Cryptus glomeratus. Fab. syst. piez. 90. 89.

In totâ Liguriâ haud infrequens.

Alæ hyalinæ, stigmatibus flavo. Pedes toti rufi, femoribus tarsisque concoloribus. Abdomen supra lævigatum : segmento primo vix basi rugosiusculo.

N.^o 6. *Microgaster alvearius*.

Microgaster flavus, thorace posticè abdominisque dorso nigris.

Cryptus alvearius Fab. syst. piez. 90. 91.

Propè Novas inventus.

Alæ hyalinæ : superiores, stigmatibus nigro. Abdomen, segmentis primo et secundo totis tertioque basi rugosis. Pedes testacei, genibus posticis nigrescentibus.

N.º 7. *Microgaster aphidum*.

Microgaster niger, abdominis basi pedibusque quatuor anticis testaceis : alis hyalinis.

Cryptus aphidum, Fab. syst. piez. 91. 92.

In Liguriâ haud infrequens.

Alæ hyalinæ, stigmate nigro. Pedes quatuor antici rufi seu testacei ; postici, concolores coxis femoribus nigris. Abdomen supra perfectè lævigatum ; segmento primo testaceo : ventre pallido.

Variat segmento 1.º nigro utrinque testaceo.

OBSERVATIO. Microgastrorum præcedentium descriptiones trado abbreviatas, quæ verùm notulas hactenùs omissas speciatim indicant, quòd reliqua in scriptis D.ⁿⁱ Fabricius faciliè reperiri possunt.

(N.º 8.) LXVIII. MICROGASTER
DORSALIS.

MICROGASTER niger , ventre pedibusque rufis.

Habitat passim in Liguriâ.

Long. 2. lin. Lat. $\frac{1}{2}$ lin.

Antennæ nigræ , corpore longiores. Caput nigrum. Thorax concolor. Abdomen supra nigrum ; segmentis tribus anterioribus rugosis : ventre rufo , pallidiore. Pedes rufi , gonus nigris , tarsis nigro annulatis. Alæ hyalinæ , stigmatate nigro.

Fœmina terebram gerit abbreviatam , vix conspicuam.

INSECTORUM CATALOGUS

J A M

AUCTORIBUS ENUMERATORUM,

QUÆ IN

AGRO LIGUSTICO OCCURRUNT.

 HYMENOPTERA. (*Lini Lat.*)
PIEZATA. (*Fab.*)

 I. G. CIMBEX (*Oliv. Fabr. Latr.*)
G. TENTHREDO (*Jur.*)

4. CIMBEX SERICEA. *Fab. syst. piez. p. 18. n. 10.*
 Habitat propè Genuam.

5. CIMBEX AXILLARIS. *Panz. fasc. 84. fig. 11.*
Jur. tab. 4. fig. 1.

Cimbex humeralis. *Walck. fn. par. 2. 33. 5.*
 33. 5.

Tenthredo, etc. *Geoffr.* 2. 262. *Fourcroy. ent. paris.* 2. 361. 1.

Specimen unicum propè Novas inveni.

II. LOPHYRUS (*Latr.*) G. HYLOTOMA *Fab.* G. PTERONUS. (*Jur.*)

1. LOPHYRUS DIFFORMIS. *Latr.*

Tenthredo difformis, *Panz. fn. germ. fasc.*

72. 10.

Propè Genuam haud infrequens.

Specimina omnia in Liguriâ inventa, a figurâ Panzerianâ manifestò differunt antennis profectò nigris. Nonne iconographi error, an ejusdem speciei frequentior varietas?

III. G. TENTHREDO. G. ATLANTUS. (*Jur.*)

23. TENTHREDO TRICINCTA. *Fab. syst. piez.*

30. 5.

Habitat in totâ Liguriâ, haud infrequens.

24. TENTHREDO ALBICORNIS. *Fab. syst. piez.*

34. 23.

Apud nos rarior.

Specimen unicum cepi, hoc anno, in montibus Oserii.

25. TENTHREDO ANALIS. *Fab. syst. piez.* 33. 17.

Tenthredo decima octava, *Schœffer. icon. ins. tab.* 186. *fig.* 3.

Propè Genuam haud infrequens.

Long. 5. lin. Lat. 1 $\frac{1}{4}$ lin.

Fœmina. Antennæ novemnodiaë, nigræ. Caput nigrum, clypeo labro superiore mandibulisque nigris. Thorax niger immaculatus, cenchris concoloribus. Abdomen nigrum : segmentis 2.^o 3.^o et 4.^o rufis, reliquis posterioribus nigris, utrinque subtùs puncto albo notatis ; ultimo supra apice albo. Pedes quatuor antici albi, femoribus supra nigrescentibus : postici omnino nigri. Alæ fuscescentes.

Mas mihi incertus.

26. TENTHREDO SCUTELLARIS. *Fab. syst. piez.* 39. 51. *Panz. fasc.* 98. *tab.* 12.

In totâ Liguriâ obvia occurrit.

27. TENTHREDO.

27. TENTHREDO VIRIDIS, *Fab. syst. piez.* 40. 52.

Habitat in montibus Orerii.

Doleri, Jur.

28. TENTHREDO EGLANTERÆ, *Fab. ent. syst.*

2. 109. 19.

Hylotoma eglanteræ. id. syst. piez. 25. 18.

Capta in loco dicto Arenzano.

IV. G. NEMATUS, *mihi.*

Familia prima.

1. NEMATUS ÆTHIOPS, *mihi.*

Tenthredo æthiops. Fab. syst. piez. 39. 29.

Apud nos, haud infrequens.

2. NEMATUS NIGRITUS, *mihi.*

Tenthredo nigrita, Fab. syst. piez. 39. 47.

Habitat cum præcedente, ejusdem fortè mera
varietas, ni potius sexus alter,

3. NEMATUS ANNULATUS, *mihi.*

Hylotoma annulata. Fab. syst. piez. 26. 23.

Præcedentibus rarior.

A *Tenthredine pagand, Panz. fasc.* 49. *tab.*

16. ad *Hylotomas amandandâ* absque dubio distincta.

Huic familiæ adnumerentur *Hyl. melanocephala*, *serva*, *spinarum*, *ovata*, *Hyl. ventralis mihi*.

Familia secunda.

4. NEMATUS CINCTUS, *mihi*.

Dolerus cinctus, *Jur. tab. 5. fig. 5.*

Habitat propè Genuam.

Hic collocabimus *Tenth. germanicam*, *abietis*, *tarsatam*, &c.

Familia tertia.

5. NEMATUS SEPTENTRIONALIS, *Jur.*

Tenthredo septentrionalis, *Fab. syst. piez. 42. 63.*

In montibus Orerii inventus.

Habitat quoque in Etruriâ, et probabiliter in totâ Europâ australi, quod cum nomine triviali certè non congruit.

6. NEMATUS LUCIDUS, *Jur.*

Tenthredo lucida, *Panz. fasc. 82. tab. 10.*

Habitat in totâ Liguriâ , haud infrequens.

Maris figuram edidit D.^{us} Panzer. *Fœmina* similima, paulò major , abdominis segmentis 2.^o 3.^o et 4.^o rubris triangulo obscuro medio notatis. Mandibulæ , latere interno inermi.

7. NEMATUS CAPRÆ , *Jur.*

Tenthredo capræ, *Fab. syst. piez.* 35. 50.

Apud nos rarior.

N. B. Hùc referatur *Tenthredo stigma*.

Familia quarta.

N. B. *Tenthredo myosotidis* hanc ad familiam pertinet.

V. G. CYNIPS (*Lin. Fab.*) G. DIPLOLEPIS.
(*Latr.*)

Plura de Cynipe libus atque de gallis inobservata latent , et disquisitiones meas tradere non audeo , quòd immaturæ mihi videntur , et dubia permulta adhuc mihi inhærent. De asserendo nihilominus non vereor , 1.^o quamlibet gallam semper ab eadem specie exoriri ;

2.º Cynipedem eundem domunculas colere multifariè diversas , ratione loci habitâ ; 3.º unamquamque Cynipedum speciem , in loco eodem , propriam sibi ædificare gallam.

Qua de causâ *Cynipedem Quercus folii Lin.* reperi, 1.º in gallis foliorum *Quercus*, avellanæ magnitudinis; 2.º in gallis *Quercus ramulorum*, pedunculatis, fungosis, monothalamicis, coronatis, mespiliiformibus.—*Cynips Quercus surculi, Schr.*; 3.º in gallis *Quercus fructus*, monothalamicis, lanatis, hispidis ad instar *Bedeguaris*. Nomen linneanum ideò speciminibus omnibus non convenit, nam nonnulli ramulos habitant, nonnulli folia, nonnulli fructum.

Cynips Quercus baccarum habitat quoque in gallâ ligneâ, durissimâ, rotundatâ, monothalmâ *Quercus ramulorum*.

Galla *Cynipidis Quercus tojæ* apud nos frequenter occurrit, fungosa, rotundata, monothalma, absque coronâ, pedunculo plus minusve elongato *Quercus ramulis* adhærens;

Generatim gallæ ejusdem *Cynipidis* quæ uno

in loco monothalamæ sunt vel polythalamæ, ubicumque pariter reperiuntur, sed formâ et substantiâ quoad locum variant. Nomenclatura linneana pateat ergo manifestò vitiosa^o et historia cujuscumque gallarum conditoris adhuc tenebris obumbrata entomophilorum alliciat animadversionem.

VI. G. DIPLOLEPIS.

7. *DIPLOLEPIS PURPURASCENS*, *Fab. syst. piez.* 151. 14.

Ichneumon purpurascens, *Coq. illust. — Icon.* 1. tab. 5. fig. 6. (*Fæm.*)

Apud nos, mediâ œstate, in floribus pratorum præsertim in umbellatis, haud infrequens.

Habitat gallas, sæpius Rosarum bedeguar.

Mas dimidio minor, abdomine abbreviato rotundato.

8. *DIPLOLEPIS OBSOLETA*, *Fab. syst. piez.* 150. 10.

Habitat gallam tinctoriam.

9. *DIPLOLEPIS PUPARUM*, *Fab. syst. piez.* 151. 15.

Habitat passim in totâ Liguriâ.

10. *DIPLOLEPISPHEGUM*, *Fab. syst. piez.* 152. 18.
Præcedentibus rarior. Variat pedibus albidis.

11. *DIPLOLEPIS BREVICORNIS*.

Cynips brevicornis, *Panz. enum. syst. pag.*
134. *tab.* 134. *n.* 4.

Cynips prima, *Schæff. icon. tab.* 134. *fig.* 4 *a.* 6.

Habitat passim.

Fœmina. Antennæ infractæ, sex-articulatæ, sub-clavatæ, articulo primo maximo. Caput semper pallidè testaceum; oculis, maculâ verticali mandibulisque nigris. Thorax supra niger; lineolâ anticâ loboque scutellari pallidis: pectore albedo. Abdomen supra nigrum, segmentorum marginibus albidis, terebrâ abbreviatâ reconditâ. Pedes pallidi, tarsis nigro annulatis. Alæ hyalinæ immaculatæ.

Variat thorace pallido, vix maculis nigris in medio notato; segmentorum fasciis marginalibus pallidis latioribus, et interdum totum segmentum obtegentibus.

Mas, antennis pilosis ut in *Dip. verticillatâ*.

12. *DIPLOLEPIS RUFESCENS*.

Ichneumon rufescens, *Deg. ap. Retz.* 69. 281.
Ross. mant. app. 2. 113. 94.

Propè Genuam capta.

Abludit a præcedente staturâ paulò majore, toto corpore nigro testaceoque variegato, abdomine magis conico, segmentis omnibus semper in medio nigris et utrinque pallidis, alis superioribus maculâ fuscâ medio notatis.

Cynips attenuatus Latr. omnino diversus.

13. *DIPLOLEPIS VESICULARIS*, *Deg. ap. Retz.*
70. 291.

Fœmina aptera, saltatoria, in floribus umbellatis deprehensa. *Mas* invisus.

14. *DIPLOLEPIS QUADRUM*, *Fab. syst. piez.*
152. 16.

Habitat in Liguriâ rarior. Specimen unicum inveni in gallâ coronatâ, mespiliformi *Quercus* ramorum. Aliud misit mihi D. BONELLI.

15. *DIPLOLEPIS MINUTA*,

Cleptes minuta, *Fab. syst. piez.* 156. 10.

Ichneumon minutus, *id. ent. syst.* 2. 189.
235. *Coq. ill. icon. dec.* 1. tab. 4. fig. 7.

In montibus Ozerii præcedentibus rarior.

Insectum hoc terebrâ absque tubulo armatur
et certè ad Cleptides non pertinet.

16. DIPLOLEPIS LARVARUM.

Cleptes larvarum, *Fab. syst. piez.* 156. 8.

Ichneumon larvarum, *Lin. fn. svec.* 1637.

Cynips larvarum, *Latr. hist. des ins. t. 13.*
p. 223. n. 5.

Habitat passim in Liguriâ.

Latreilleana descriptio cum diagnosi linneanâ
omnibus in partibus non convenit. Specimina
mea sequentibus characteribus distingui pos-
sunt. — Antennæ infractæ, supra nigræ, subtus
testaceæ, 10-articulatæ, articulo primo lon-
giore, reliquis subæqualibus, villosiusculis in
Mare. Corpus totum splendore metallico nitens,
ut in plerisque *cospeciebus*. Caput viride. Thorax
concolor. Abdomen fuscum, longitudine tho-
racis, 7-annulatum, segmentis 2.º et 3.º medio
testaceis pellucidis, reliquis supra purpurascen-
tibus. Pedes pallidi; femoribus basi supra
nigris, posteriorum maculâ majore; tarsorum
apice.

apicæ nigro. Alæ hyalinæ , superiorum limbo costali testaceo puncto nigro.

Diplolepes plurimæ meo iudicio ineditæ, in meo gazophilacio exstant, quarum descriptionem aggrediar in fasciculo quarto hujusce operis.

VII. G. CHALCIS.

3. CHALCIS MINUTA, *Fab. syst. piez.* 165. 23.

In totâ Liguriâ obvia occurrit.

4. CHALCIS FLAVIPES, *Fab. syst. piez.* 167. 32.

Apud nos præcedente rarior.

Species distincta mihi videtur et præcedente differt pedibus flavis non solum, sed etiam segmentorum marginibus cinereo ciliatis, ano interdum rufescente, et staturâ paulò majore.

5. CHALCIS ARMATA, *Panz. fasc. 74. tab. 9.*

Propè Genuam marem cum fæminâ inveni.

Confer cum *Chal. bispinosâ*, *Fab. syst. piez.* 166. 28.

6. CHALCIS DARGELASII, *Latr. hist. des ins. t. 13.*
p. 221, n. 6.

Apud nos: rara.

7. *CHALCIS PUSILLA*, *Fab. syst. piez.* 69. 127.

Habitat cum *Chal. minutá*, fortè ejusdem
mera varietas.

8. *CHALCIS CORNIGERA*, *Jur.*

Specimen unicum propè Genuam captum.

Antennæ nigræ, 11-articulatæ, in foveâ
frontali propè os insertæ, approximatae: arti-
culis s b-æqualibus, longitudinaliter striatis (1),
2.º maximo. Caput nigrum, magnum, super-
ficie totâ punctis plurimis excavatâ: fronte
utrinque in tuberculum productâ, tuberculis
brevis, divergentibus, marginatis, apice
obtusis sub-angularibus: oculis lateralibus ro-
tundis, prominulis: ocellis tribus in vertice:
ore parvo sub tuberculis recondito: antennis
inter tuberculos frontales insertis. Thorax niger,
punctatissimus, punctis conspicuis; lobo antico
quadrato: metathorace, lineis quatuor elevatis.
Abdomen nigrum, petiolatum, abbreviatum: seg-
mento primo seu petiolo brevi, sulcis quatuor
exarato: 2.º maximo, campanuliformi, basi

(1) Antennas striatas hac in solâ specie huc usque reperi.

striato, margine postico emarginato : reliquis sub segmento secundo omnino absconditis. Pedes quatuor antici simplices, in meo specimine pallidi, genibus tantum nigrescentibus, femoribus clavatis : postici nigri, femoribus incrassatis, latere superiore denticulo brevissimo munito, inferiore edentulo, tibiis arcuatis. Alæ hyalinæ.

Insectum hoc probabiliter novum genus constituit. Confer cum *Ch. hesperidum*, Rossi.

VIII. G. FIGITES. (*Latr. Jur.*).

1. FIGITES SCUTELLARIS, *Latr. hist. des insect.*

2. 13. p. 210.

Cynips scutellaris, Rossi. *mant. app.* 2. 106. 76.

Habitat in Liguriâ, haud infrequens.

2. FIGITES EDIOGASTER, *Jur.*

Ichneumon ediogaster Rossi, *mant. tab.* 6. fig. E.

Cynips ediogaster, Panz. *fn. germ. fasc.* 87. ab. 16.

Apud nos præcedente rarior.

3. FIGITES ABBREVIATOR, *Jur.*

Ophion abbreviator, *Panz. fasc. 72. tab. 16.*

Eucharis serratulæ, *id. krit. rev. pag. 96.*

Cyuius serratulæ, *Fab. syst. piez. 147. 182.*

Imago in excrementis humanis inventa, nympha in gallis.

Eucharis compressa, *Fab. meo iudicio distincta; confer cum Chalcide adonidum Rossi.*

IX. G. PSILUS. (Jur.) G. DIAPRIA? (Latr.)

1. PSILUS CONICUS, *Jur.*

Ichneumon conicus, *Fab. ent. syst. 2. 188. 229.*

Diapria conica, *Latr. hist. des ins. t. 13. p. 231. n. 2.*

Habitat passim in Liguriâ.

2. PSILUS ELEGANS, *Jur. tab. 13. fig. 6.*

Apud nos haud infrequens.

Antennarum articuli, in speciminibus meis, basi rufescentes, apice nigri. Confer cum *Diapriâ verticillatâ*, *Lat. id. 113. 231. 3.*

X. G. SPALANGIA (*Latr.*)

1. SPALANGIA NIGRA, *Latr. hist. des ins. t. 18.*
p. 226.

Habitat passim in Liguriâ, frequens in excrementis humanis et in floribus umbellatis.

Genus hoc locum habeat quoque in jurineanâ methodo.

G. Spalangia, cellulæ radiales cubitalesque nullæ : punctum propè apicem alæ.

G. Psilus, cellulæ nullæ : punctum propè alæ basim.

XI. G. PROCTOTRUPES. (*Latr.*)

G. CODRUS (*Jur.*)

6. PROCTOTRUPES CAMPANULATOR, *mihi.*

Bassus campanulator, *Fab. syst. piez. 99. 25.*

Ichneumon campanulator, *id. ent. syst. supp.*
227. 177.

Proctotrupes brevipennis, *Latr. hist. des ins.*
t. 13. pag. 232.

Habitat passim in Liguria, Confer cum
Banch. gravidatore, *Fab. syst. piez.* 128. 10.

2. PROCTOTRUES NIGRA.

Codrus niger, *Jur. et Panz.*

Habitat in argo arquatensi.

XII. G. CERAPHRON (*Jur.*) G. SCELIO ?
 (*Latr.*)

1. CERAPHRON SULCATUS, *Jur. tab.* 14. *fig.* 9.

Scelio rugosulus, *Latr. hist. des insect. t.* 13.
p. 227. *n.* 1 ?

Specimen unicum propè Novas deprehensum.
 Aliud teneo, antennis filiformibus, pedibus
 totis nigris, staturâ paulò minore, sed in cæteris
 vix distinctum. Nonne sexus alter?

XIII. G. BETHYLUS, (*Latr.*) G. CERAPHRON,
Panz. G. OMALUS. (*Jur.*)

1. BETHYLUS FUSCICORNIS.

Omalus fuscicornis, *Jur. tab. 13. fig. 1.*

Apud nos rara.

2. *BETHYLUS CENOPTERA*, *Latr. hist. des ins.*
t. 13. p. 229. n. 2.

Tiphia cenoptera, *Panz. fn. germ. fasc. 81.*
fig. 14.

Ceraphron cenopterus, *id. Krit. rev. pag. 135.*

Habitat cum præcedente.

XIV. G. CHRYSIS. (*Latr.*)

14. *CHRYSIS STOUDEA*, *Jur. tab. 12. fig. 9.*

Propè Novas inventa, rara.

Long. 4. $\frac{1}{2}$ lin. Lat. 1. $\frac{1}{4}$ lin.

Antennæ nigræ. Caput, collo vertice mandibulisque nigris, fronte clypeoque viridi micantibus. Thorax viridi-cæruleus, maculâ mediâ quadratâ cæruleâ, scutello mutico viridi-aureo. Abdomen, segmento primo saturatè purpureo-cærulescente; secundo concolore, medio carinato, utrinque et posticè aureo; tertio aureo, quadrispinoso, spinulis sub-æqualibus. Pedes

viridi-cærulei , tarsis nigris latere interno pallidis. Alæ fuscæ, cellulâ radiali obscuriore.

15. CHRYSIS DIMIDIATA, *Fab. syst. piez.* 174. 22.

Habitat passim in Liguriâ.

Mas facile dignoscitur antennis subtus flavis.

16. CHRYSIS AUSTRIACA, *Fab. syst. piez.* 173. 15.

Lepelletier ann. du museum. tom.

5. pag. 128. n. 26.

Apud nos rara.

XV. G. HEDYCHRUM. (*Latr.*)

1. HEDYCHRUM NITIDUM, *Panz. krit. revis. pag.* 105.

Omalus nitidus, id. fn. germ. fasc. 97. fig. 17. (Fœm.)

Habitat passim in Liguriâ.

Fœmina sequentis, ut opinatur D. Panzer.

2. HEDYCHRUM ÆNEUM.

Omalus æneus, Panz. germ. fasc. 85. tab. 13.

Habitat cum præcedente.

Meo

Meo iudicio, ambo meræ varietates *Hedychri aurati*.

XVI. G. CEROPALES. (*Fab. Latr.*)

5. CEROPALES MACULATA, *Fab. syst. piez.* 185. 1.
Habitât passim in totâ Liguriâ.

6. CEROPALES FASCIATA *Fab. syst. piez.* 186. 4.
A præcedente an. satis distincta?

Ceropales spinosa ad Nyssones pertinet et
Ceropales ruficollis fortè ad Mellinos amandanda
propè *Mell. cruentum* propriam sedem ha-
bebit.

XVII. G. POMPILUS. (*Fab.*)

10. POMPILUS 10-GUTTATUS. *Jur. tab.* 8. *fig.* 6.
In totâ Liguriâ haud infrequens.

Mas, ut supra exposui, *Salus femoratus*
mihî.

11. POMPILUS PULCHER, *Fab. syst. piez.* 193. 29.
Coq. icon. dec. 2. *tab.* 12. *fig.* 8. (*Mas.*)

Habitat passim haud infrequens.

Fœmina differt abdominis fasciis marginalibus lucidis medio interruptis. Confer cum *Sph. cingulatâ Rossii* et cum meâ *Larrâ sex-maculatâ*.

12. POMPILUS HIRCANUS, *Fab. syst. piez.* 105. 40.

Habitat in montibus Ozerii.

Cum *Pompilo exaltato* in eodem loco captus, fortè ejusdem mera varietas. Specimen habeo intermedium, abdomine basi fusco utrinque rufescente.

13. POMPILUS SANGUIOLENTUS, *Fab. syst. piez.* 192. 19.

Propè Novas captus, rarus.

In speciminibus meis ut in jurineanis thorax omnino rufus.

14. POMPILUS PLUMBEUS.

Pepsis plumbea, *Fab. syst. piez.* 215. 40.

Apud nos haud infrequens.

Variat, 1.º segmentorum anteriorum marginibus obscurè rubescentibus.

2.º Alis quandoque omnino fuscis, quandoque omnino hyalinis.

Mas incertus, nonne *Ceropales punctum*?

XVIII. G. LARRA. (*Fab.*)

LARRA POMPILIFORMIS, *Panz. fn. germ. fasc. 89. tab. 15.*

Habitat propè Genuam rara.

Specimina mea a panzerianis differunt tarsi tibiarumque basi rufis, sed in reliquis perfectè conveniunt. *Fœmina*, segmento sexto ultimo acuminato, deorsùm incurvo. *Mas*, oculis rubris et magnis ut in *Astatis*. Alarum squamulæ in utroque sexu rufæ. Cellula cubitalis tertia lunata. Insectum hoc ad *Larras* vel ad *Tachytes* pertinet; *Astata abdominalis* (*Fœm.*) satis distincta alis fusciscentibus et cellulis cubitalibus ut in sexû altero dispositis.

XIX. G. BEMBEX. (*Fab.*)

2. BEMBEX OCULATA, *Jur. tab. 10. fig. 2. Panz. fn. germ. fasc. 84. fig. 22.*

Apud nos haud infrequens.

♀ *Fæmina* cum *Bemb. rostratâ* facillè confundenda, variat fasciarum macularumque colore quandoque flavo, quandoque albido, fasciis abdominalibus diversimodè sinuatis, maculis oculatis segmenti 2.ⁱ interdùm nullis, interdùm contra ampliatis et coalitis. *Mas* paulò minor, pariter variabilis, a *Bemb. rostratâ* *M.* satis distinguitur tuberculis ventralibus, datis proportionibus, duplo majoribus.

3. *BEMBEX GLAUCA*, *Fab. syst. piez.* 224. 8.

Habitat propè Genuam, in sabuletis.

Hæc species tranquebariana apud nos frequenter occurrit.

XX. G. STIGMUS. (*Jur.*)

1. *STIGMUS. ATER*, *Jur. tab. 9. fig. 1.*

Stigma pendulus, *Panz.*

Habitat in Liguriâ, haud infrequens,

XXI. G. GORYTES. (*Latr.*) G. ARPACTUS.
(*Jur.*)

4. GORYTES RUFICORNIS, *Latr. hist. des ins.*
t. 13. p. 309. n. 2.

Mallinus quinquecinctus. *Panz. fn. germ. fasc.*
72. tab. 14.

Propè Genuam captus, in loco dicto *Marassi.*

XXII. G. PEMPHREDON. (*Latr. et Fab.*)
G. CEMON US. (*Jur.*)

4. PEMPHREDON MINUTUS, *Fab. syst. piez. 319. 9.*
Sphex pallipes, Panz. fn. germ. fasc. 52. tab. 22.
Cemonus minutus, Jur.

Habitat in Liguriâ, haud infrequens.

5. PEMPHREDON UNICOLOR.

Apud nos rarior.

Hoc sub nomine trado Pempfredonem fam-
iliæ secundæ Cemonorum Ijurineanorum ad-
numerandum, cujus cellula secunda cubitalis ner-
vum secundum recurrentem excipit, meram

varietatem meo iudicio *Pemphredonis lugubris* Fab. et ins. lig. 1. 106. 1. nam specimina intermedia exstant in meo gazophylacio, quorum nervus secundus recurrens cum altero coalescit cellulas cubitales sejungente.

OBSERVATIO. *Pemphredon geniculatus* et *leucostoma* absque dubio Crabrones.

XXIII. G. CRABRO. (*Fab. Latr. et Jur.*)

Divisio prima, pedibus in utroque sexu æqualibus.

8. CRABRO ZONATUS. *Panz. fn. germ. fasc. 46. tab. 7.*

Apud nos rarior.

Species distincta. Figura panzeriana marem repræsentat ut ab antennis patet. Differt a *Crab. liturato* staturâ dimidio minore, tibiis posticis absque denticulis: a *Crabr. sex-cincto* antennis usque ad apicem serratis, articulis subæqualibus; exceptis primo et secundo. Variat antennarum denticulis oblitteratis. *Fœmina* adhuc mihi invisâ.

OBSERVATIO. In *Crab. sex-cincto*, antennarum articuli quinque intermedii incrassati et serrati. In *Crab. liturato*, (*Fœm.*) tibiæ quatuor posticæ spinulis plurimis margine externo minutæ.

9. CRABRO QUADRIMACULATUS, *Fab. syst. piez.* 308. 4.

Habitat in Liguriâ, rarus.

Fœmina invisâ. *Mas.* — Antennæ 13-articulatæ, filiformes, nunquam serratæ. Corpus nigrum, immaculatum. Abdomen, segmentis 2.^o et 3.^o utrinque flavo maculatis. Pedes quatuor antiqui flavi, femoribus coxisque nigris: postici nigri, tibiæ basi flavâ, tarsis fuscescentibus. Tibiæ posticæ edentulæ. Alæ fuscæ, apice obscuriores.

10. CRABRO PHILANTOIDES, *Fab. syst. piez.* 309. 11. *Panz. fn. germ. fasc. 83. tab. 11.*

Habitat in Liguriâ, haud infrequens.

D. Panzer hanc speciem tradit ceu fœminam *Crab. clypeati*. *Fab.* An ritè? Varietas mihi videtur *Crab. sinuati*, *Fab.* Differt tantum fasciâ flavâ segmenti anterioris latè interruptâ. *Crab. serripes*

Panz. fœmina altera fortè indistincta. *Crabro mediatius*, *Fab.* pariter hic referendus.

11. CRABRO CEPHALOTES, *Fab. syst. piez.* 308. 5.

Panz. fn. germ. fasc. 62. *tab.* 16 ?

Apud nos rarus.

Specimen teneo, (*Fœm.*) fabricianis exemplaribus omnino simile. Differt a Panzerianis, fasciis duabus anterioribus interruptis etsaturatè ferrugineis, scutello immaculato. Verus *Crabro cephalotes* *Panz.* magis obvius, in totâ Liguriâ occurrit. *V. Ins. lig. tom.* 1. *pag.* 104. *n.* 2.

12. CRABRO QUINQUE-NOTATUS, *Jur. tab.* 12. *fig.* 3.

Apud nos rarus.

Divisio 2.^a, Pedibus anticis dilatatis:

13. CRABRO CRIBRARIUS, *Fab. syst. piez.* 311. 16.

Habitat in Liguriâ, rarus.

XXIV. G. CERCERIS. (*Latr.*)

6. CERCERIS HORTORUM.

Philanthus hortorum, *Panz. fn. germ. fasc.*

67. *tab.* 9.

Habitat propè Novas, sæpæ capta in umbellatis. Absque dubio, species distincta.

XXV. G. ODYNERUS. (*Latr.*)

5. ODYNERUS NOTATUS.

Vespa notata, *Jur. tab.* 9. *fig.* 9. ?

Propè Genuam captus, rarus.

Fœmina. — Antennæ nigrae, subtùs flavæ, articulo primo toto flavo. Caput nigrum; clypeo, maculâ trigonâ inter antennas, lineolisque duabus ponè oculos flavis. Thorax niger: lobo antico, puncto calloso ante alas, puncto altero irregulari in pleuris, lineolis duabus dorsalibus, maculisque sex scutellaribus 2. 2. 2. (maculis intermediis interdùm in fasciam coalitis, posticis maximis), flavis. Abdomen nigrum, segmentorum marginibus flavis: fasciâ segmenti anterioris utrinque auctâ. Pedes flavi: coxis femorumque basi nigris: tarsis ferrugineis. Alæ nigrae.

Specimen jurineanum differt fasciâ flavâ anteriore latissimâ integrâ , secundâ utrinque auctâ. Nonne diversâ specias ?

Mas mihi invisus.

Species altera in meâ collectione servatur , Americæ septentrionalis indigena , præcedenti proxima at distincta.

Odynerus bis-strigatus—Magnitudo præcedentis. Antennæ desunt. Caput nigrum , mandibulis palpisque concoloribus ; clypeo flavo , apice nigro punctato ; maculâ flavâ inter antennas. Thorax niger : margine antico , puncto utrinque in pleuris , lineolis duabus obliquis quasi decussatis in dorso , puncto calloso ante alas , maculis quinque scutellaribus 2. 1. 2. , flavis. Abdomen pariter nigrum ; segmentis quatuor anterioribus flavo marginatis : segmenti anterioris fascia latâ , magnâ , medio emarginatâ , emarginaturâ quadrangulari. Alæ nigræ. Pedes nigri , femorum tibiærumque apicibus intus obscurè flavis.

6. ODYNERIS PARIETUM , *Latr. hist. des ins. tom. 13. pag. 347.*

Vespa parietina , *Lin. fn. svec. 1673. 1679.*

Vespa secunda, *Schoëff. icon. ins. tab. 24. fig. 3.*

Vespa crassicornis, *Panz. fn. germ. fasc. 53 fig. 8.*

Habitat in totâ Liguriâ, haud infrequens.

Specimina mea describenda existimo. *Fœmina.*

Antennæ nigræ subclavatæ, articulo primo flavo. Caput nigrum; clypeo lineolis duabus obliquis nigris basi notato: maculâ inter antennas flavâ. Thorax niger: maculis duabus magnis in margine antico, puncto calloso ante alas, punctisque duobus scutellaribus flavis. Abdomen nigrum: segmentorum quinque anteriorum marginibus flavis, fasciis marginalibus sinuatis: segmento primo globoso coarctato. Pedes flavi, femoribus nigris. Alæ hyalinæ interdum flavescentes, margine anteriore apiceque obscurioribus.

Variat, 1.^o maculis marginis anterioris thoracis in fasciam connatis.

2.^o Fasciâ marginali segmenti primi medio interruptâ. Confer cum *Vespâ bipunctatâ*, *Fab. syst. piez.* 168. 75.

3.^o Fasciâ marginali segmentisecundi utrinque auctâ.

Mas paulò minor : antennæ subtùs testaceæ vix convolutæ , articulo ultimo uncinato. Caput , clypeo toto flavo. Abdomen , segmento sexto margine flavo , fasciâ marginali sinuatâ.

OBSERVATIO. *Vespa antilope*, Panz. fasc. 53. tab. 9. mihi invisâ , *Odynero parietum* præter dubium affinis, mihi verùm videtur satis distincta, 1.º abdominis segmento primo minus coarctato, ni fallor tabulâ panzerianâ deceptus; 2.º fasciis marginalibus, exceptâ anteriore, simplicibus; 3.º segmento quinto toto nigro. Confer cum *Vespâ sinuatâ*. Fab. syst. piez. 264. 61. et cum sequente *Odyn. trifasciato* n.º 8. Fam.

Vespa parietum Lin. sub fide Dⁱ. Latreille hanc ad speciem retuli, sed ambigua descriptio sequenti convenire potest et hac in sententiâ ineunt plerique germani, nam tacet celeberrimus entomologus et de segmento primo valdè coarctato et de fasciis marginalibus semper sinuatis.

7. ODYNERUS GEOFFROYANUS.

La guepe, &c. Geoff. hist. des ins. t. 2 p. 376 n. 9.
Vespa parietum. Panz. fn. germ. fasc. 29.

tab. 23. *Fab. ent. syst.* 2. 265. 45. *id. syst. piez.* 265. 44. *Fourcroy, ent. paris.* 2. 435. 9.

Vespa prima, *Schæff. icon. tab.* 24. *fig.* 1. 2.
Apud nos obvia occurrit.

Optimæ geoffroyanæ descriptioni nihil addendum. *Mas* minor, antennis sensim convolutis, articulis 9.^o 10.^o 11.^o et 12.^o brevibus et compressis, ultimo uncinato, punctis flavis scutellaribus in fasciam coalitis, segmento sexto abdominis interdum margine flavo. Confer cum *Vespa simplice*, *Fab. syst. piez.* 263. 51.

Vespa tinniens, *Scop. ent. carn.* 311. 829. probabiliter huc referenda. Ejusdem *Vespa parietum*, *ibid.* 309. 827. meo judicio *Polistes gallica*. Figuræ schœfferianæ supra citatæ præter dubium huic speciei conveniunt quod satis scatet punctis flavis scutellaribus, nam scutellum immaculatum mihi est præcipuus et constantior character *Vesp. parietinæ* et *murariæ* quibus D. Panzer hasce icones amandavit. Vera *Vespa muraria* apud nos rarissima occurrit, sed collatis linneanis et fabriciiianis descriptionibus,

fœmina mihi est *Vespæ parietinæ*, et a *Vespæ quinquefasciatâ*. *Fab. syst. piez.* 262. 48. omnino indistincta. *Vespa emarginata*, *id.* 262. 50. forsân maris varietas.

8. ODYNERUS TRIFASCIATUS.

Vespa trifasciata, *Fab. ent. syst.* 2. 270. 61.

Habitat in totâ Liguriâ, infrequens.

Fœmina. Clypeum basi flavum bimaculatum, punctis flavis sæpius in fasciam coalitis. Abdominis segmentum quartum margine flavum. Pedes flavi, femoribus nigris. *Vespa 4. fasciata*, *Fab. syst. piez.* 262. 47.

Mas. Clypeum totum flavum. Antennæ neutiquam convolutæ, articulo ultimo uncinato reflexo. Scutellum, punctis flavis secretis, parvis et sæpius obsoletis. Abdominis segmentum quartum nigrum.

9. ODYNERUS BIFASCIATUS.

Vespa bifasciata, *Lin. fn. svec.* 1682. *Fab. ent. syst.* 2. 269. 60. *id. syst. piez.* 264. 59.

Apud nos rarior.

Præcedenti affinis at distincta. *Marem* descripsit D. Fabric'us. *Fœmina* differt antennis

totis nigris , clypeo concolore immaculato. Variat *Mas* punctis duobus flavis in margine antico thoracis. Variat *Fœmina* pedibus saturatè luteis.

Ambigit *Vespa gazella* , Panz. *fn. germ. fasc.* 56. *tab.* 10. inter hanc speciem et præcedentem. *Pterocheilus klugii* fortè hùc referendus sed mihi invisus.

ADNOTATIONES I.^o ODYNERUS AUCTUS, *Ins. ligust.* 1. p. 88. n. 1. Figura panzeriana marem repræsentat. Antennæ convolutæ , articulis tribus apicalibus compressis , ultimo pariter depresso et pullatenus uncinato. Variat scutello bimaculato , quadrimaculato , sex maculato , et fasciâ segmenti anterioris semper utrinque auctâ sed plus minusve latâ atque emarginatâ. *Fœmina* paulò major , simillima. Antennæ subclavatæ , articulis extremis nec depressis nec convolutis. Clypeum nigrum , lineolis duabus flavis basi notatum. Cætera cum altero sexû omnino conveniunt. *Vespa quadrata*. Panz. *fasc.* 63. *tab.* 3. certè hùc referenda , nam a *Vespâ emarginatâ*. *Fab.* scutello flavo maculato satis distinguitur.

2.^o ODYNERUS DANTICI, *Ins. ligust. t. 1. p. 88.*
n. 2. Hæc species, ut dixi, satis distinguitur
 fasciâ marginali segmenti secundi utrinque re-
 flexâ. *Fæminam* repræsentavit D. Rossi. *Mas* huc
 usque latet indescritus. Antennæ filiformes,
 apice convolutæ, nigræ, articulo primo flavo,
 11.^o et 12.^o depressis, ultimo uncinato. Caput
 nigrum; clypeo toto maculâque frontali inter
 antennas flavis. Thorax, abdomen, alæ ut in
 altero sexû. Pedes toti flavi, femoribus rarius
 basi nigris.

3.^o ODYNERUS SPINIPES, *Ins. lig. t. 1. p. 89.*
n. 3. *mas* absque dubio *Vespæ sexfasciatæ*. Spe-
 cimina ferè omnia meæ collectionis scutellum
 habent immaculatum, unum tamen exstat dis-
 tinctum punctis duobus scutellaribus parvis dis-
 cretis et vix conspicuis. Quæ olim credidi fæ-
 minæ varietates et quorum est labium flavum
 scutellumque flavo lineatum, nunc mihi videntur
 mares *Odyneri geoffroyani*.

4.^o ODYNERUS BIGLUMIS, *Ins. lig. t. 1. pag. 89.*

n. 4. certè ad hoc genus pertinet, sed *Vespa biglumis* Panz. fasc. 53. fig. 7. inter *Polistes* naturalem habet sedem. Linneana descriptio inter unam et alteram speciem ambigit, et forsàn magis *Polisti* couenit; idem notandum de moribus, nam species nostras in terrâ nidum struit, villas et hortos colit, nec rupes quærit, nec nidum conficit e fistulis ad latera lapidum ut *Vesp. biglumis* apud Rolandrum. Species denique fabriciana inclytissimo viro cum *Vespis* derelicta nostræ prior videretur ni citatis Linneo et D.º Panzer dubia permulta exoriri possint, hanc ob causam, describere specimina sub oculis posita inutile non reputo.

Fœmina. Antennæ nigræ, subtùs flavæ. Caput nigrum subtilissimè punctum. Mandibulæ flavæ, margine interno obscuro. Clypeum flavum, maculâ apicis triangulari nigrâ. Macula inter antennis lineolaque utrinque ponè oculos flavæ. Thoracis segmentum anticum margine flavum. Segmentum intermedium immaculatum, pleuris flavo punctatis. Alarum squamula flava, puncto

nigro in medio notata. Scutellum sex-maculatum, maculis flavis modo sequente dispositis, 2. 2. 2., anterioribus minimis approximatis, intermediis sæpius coalitis, posterioribus maximis secretis. Abdomen, segmento primo margine flavo, fasciâ utrinque auctâ et reflexâ: secundo maximo campanæformi, maculis duabus margineque postico flavis: 3.º, 4.º et 5.º flavo marginatis. Pedes flavi, femoribus basi nigris. Alæ obscuræ.

Mas differt staturâ minore, labio toto flavo, abdominis segmento sexto flavo marginato. Variat maculis scutellaribus tantum 2. vel 4.

In utroque sexû desunt spinæ scutellares quas Linneus huic speciei tribuit. Immò, omnibus in Vespariis hùc usque observatis scutellum vidi constanter muticum. *Vespa bidens*, Lin mihi invisâ, sed ut valdè suspicor, ad Nyssones fortè spectat (1).

(1) Ad Synagrides pertinet species nova exotica quam misit mihi D. LATREILLE.

Synagris sericea, sericeo-nigra, capite thoraceque ferrugineo variegatis.

XXVI. G. EUMENES.

3. EUMENES POMIFORMIS, *Fab. syst. piez.* 287. 9.
id. ent. syst. 2. 279. 90.

Vespa pomiformis, *Panz. fn. germ. fasc.* 63.
tab. 7. (*Fœm.*)

Vespa coarctata, *Panz. fn. germ. fasc.* 63. *tab.*
6. (*Mas.*)

Habitat apud nos, haud infrequens.

Alæ hac in specie basi flavæ apice fuscen-
cente, obscuræ et unicolores in verâ *Eumene*
coarctatâ *Fab*, quo caractere, hæ duo species
satis distinguuntur.

Habitat in Africâ.

Long. 13. lin Lat. 3. $\frac{1}{2}$.

Fœmina. Antennæ ferruginæ. Caput ferrugineum, vertice
sericeo nigro, clypeo gibboso acuto, mandibulis absque
cornubus capite longioribus. Thorax ferrugineus, glaber,
lobo intermedio nigro sericeo, pectore lævi nigro. Abdomen
totum nigrum, tomento nitido obtectum ad instar serici panni.
Alæ nigerrimæ. Pedes toti ferruginei.

Mas nondum detectus.

N. B. *Vesp. brunnea* et *tripunctata*, *Fab.* probabiliter
Rygchia.

Variat *Fœmina* maculis petioli nullis. *Vespa arbustorum* Panz. *fn. germ. fasc. 63. tab. 5.*—
Vespa dumetorum. id. fasc. 63. tab. 4. species.
 præcedenti affinis at distincta, nondum in Li-
 guriâ inventa.

4. EUMENES ZONALIS.

Vespa zonalis, Panz. *fn. germ. fasc. 81. tab. 18.*
 Apud nos rarissima. *Marem*, specimen uni-
 cum, propè Genuam cepi, in loco dicto *lo*
Scoglietto.

N. B. *Vespa coronata*, Panz. *fasc. 64. tab.*
12. et *Vespa pedunculata id. fasc. 63. tab. 8.*
 meræ varietates ejusdem speciei, scilicet mares
Eum. coarctatæ, Fab.

XXVII. G. ANDRENA.

Divisio prima.

15. ANDRENA VULPINA, Fab. *syst. piez. 326.*
 19. Panz. *fn. germ. fasc. 97. tab. 18.*

Propè Genuam frequenter occurrit.

16. ANDRENA VESTITA, *Fab. syst. piez.* 325.
4. *Latr. hist. des ins. tom. 13. pag.* 362. n. 2.

Apis vestita, *Panz. fn. germ. fasc.* }
55. *tab. 9. Coq. ill. icon. dec. 1.* } *Fœmina.*
tab. 6. fig. 7. }

Apis vigesima-tertia, *Schæff. icon. 1. tab.* 34.
fig. 11.

In totâ Liguriâ, haud infrequens. Variat
tomento dorsali dilutiore quasi cinerascete.

N. B. Figura panzeriana, *fasc. 7. tab. 13.* ad
hanc speciem D.^o Fabricio relata *Megillam* seu
Anthophoram pilipedem repræsentat.

17. ANDRENA PILIPES, *Fab. syst. piez.* 322.
2. *id. ent. syst. 2.* 312. 21.

Habitat passim in Liguriâ.

Species quam hoc sub nomine trado planè
hujus generis et etiam ejusdem familiæ, an-
tennis ut in præcedentibus et ultimo segmento
abdominis nullomodo fisso manifestò differt ab
And. rufipede. Caput et thorax nigra, puebscentia,

Pubes sæpius rufescens, colore variat, plus minusve densa, semper decidua, capitis verticem thoracisque dorsum aliquando denudat. Abdomen, segmentis margine rufis; fasciis marginalibus e pilis decumbentibus, in plerisque speciminibus, medio interruptis: segmento sexto, in *Fœminâ*, toto albedo hirto. Pedes postici hirti rufescentes. Alæ obscuræ. Confer cum *Andrenâ vulpinâ*. An satis distinctâ?

18. *ANDRENA LUCIDA*, *Panz. fn. germ. fasc. 56. tab. 1.*

Habitat passim in Liguriâ.

19. *ANDRENA ROSÆ*, *Panz. fn. germ. fasc. 74. tab. 10.*

Habitat rara in montibus Antolæ.

Species peculiaris, *Andrenâ Hattorfianâ* dimidio minor. D. Panzer fœminam edidit, marem nunc describam. Antennæ nigræ, filiformes. Caput nigrum: fronte albidâ pubescente: clypeo labroque albis. Thorax niger, albo pubescens. Abdomen, segmento primo nigro margine rufo: secundo rufo, puncto medio nigro:

reliquis nigris albido ciliatis ; ultimo toto ciliis
albidis oblecto. Pedes nigri albido hirti. Alæ
fuscæ, apice obscuriores.

Andrena hattorfiana ferè duplò major, alis
basi flavescentibus.

Divisio secunda.

19. ANDRENA LEUCOZONIA.

Apis leucozonìa *Schr. enum.* 406, 319.

Habitat propè Genuam.

Antennæ hujus divisionis. Segmentum anale
rimosum in *Fæminâ*. *Mas* mihi invisus.

20. ANDRENA PARVULA, *Jur.*

Apis parvula, *Fab. ent. syst. supp.* 277. 123.

Megilla parvula, *id. syst. piez.* 334, 32.

Halictus, *Latr.*

Species parva sed formosa, apud nos haud
infrequens.

21. ANDRENA PULCHELLA, *Jur. ta*, 11. *fig.* 8,

Habitat cum præcedente, ejusdem forsân
varietas rarior.

22. ANDRENA SELADONIA,

Apis seladonia, *Fab. ent. syst.* 276. 120.

Megilla seladonia, *Fab. syst. piez.* 334. 28.
Ins. lig. 123. 13.

Habitat passim in Liguriâ.

Andrenæ subauratæ affinis sed distincta alis hyalinis nunquam flavescentibus, segmentis abdominalibus intermediis albido ciliatis, pedibusque totis viridi-æneis *Mas*, clypeo viridi-æneo.

Halictus seladonius *Latr.* profectò distinctus, mihi est *Andrena subaurata* cui probabiliter adsciare debemus *Meg. subauratam* *Fab.* Notentur alæ flavescentes, segmenta margine rufo ciliato, pedesque tibiis cum tarsis pallidis. *Mas* clypeo albido.

XXVIII. G. ANTHOPHORA, (*Latr.*)

G. MEGILLA. (*Fab.*) G. LASIUS, (*Jur. Panz.*)

G. CENTRIS. (*Panz.*)

7. ANTHOPHORA LABIATA.

Megilla labiata, *Fab. syst. piez.* 333. 21.

Lasius

Lasius salviæ, *Panz. fn. germ. fasc. 86. tab. 18.*

Apud nos rara occurrit.

Variat *Mes* pube frontali et thoracicâ quandoque rufescente, quandoque albido-cinereâ, tarsis testaceis pellucidis, uncinulo terminali atro. Specimina mea in montibus Antolæ inveni. *Fœmina* adhuc invisa.

8. ANTHOPHORA FURCATA.

Megilla furcata, *Panz. krit. revis. 2. 226.*

Apis furcata, *id. fn. germ. fasc. 56. tab. 8.*

Propè Genuam capta.

Anus mucrone bifido armatus in omnibus maribus ejusdem generis reperiri potest, nomen triviale ideò commutandum. *Anthophora furcata* *Fœmina* adhuc latet ignota.

XXIX. G. BOMBUS. (*Lar. Fab.*) G. BREMUS.

(*Jur.*)

8. BOMBUS HYPNORUM, *Fab. syst. piez. 349. 33.*

Apis hypnorum, *Lin. fn. svec. 1715. Scop. ent.*

carn. 307. 820. *Panz. fn. germ. fasc. 7. fig. 7.*
Schæff. icon. tab. 251. fig. 1. 2.

Apis meridiana, Panz. fn. germ. fasc. 80. fig. 19.

(*Fœm.*)

Apis lucorum, Christ Hymen. tab. 7. fig. 5.

(*Apis lucorum Lin. omnino diversa.*)

Habitat in montibus Liguriæ, rarus.

9. BOMBUS SUBTERRANEUS, *Fab. syst. piez.*
 350. 39.

Propè Novas inventus, rarus.

10. BOMBUS FRUTETORUM.

Apis frutetorum, Panz. fasc. 75. n. 9.

Bombus sylvarum, Latr. hist. des ins. t. 13.

p. 65. n. 8.

Habitat passim in Liguriâ.

Vera *Apis sylvarum Lin.* meo iudicio diversa,
 confer cum *Bomb. sub-interrupto Fab.*

XXX. G. PANURGUS, (*Panz.*)

1. PANURGUS ATER, *Panz. krit. revis. pag. 211.*

Trachusa atra, id. fn. germ. fasc. tab. 19. 96.

Frequens in agro arquatensi.

Partium oris descriptioni panzerianæ adde;
Palpi maxillares breves 6-articulati, articulis cy-
lindricis subæqualibus, vix distinctis; lingua aristâ
brevissimâ terminata.

XXXI. G. EVODIA. (Panz.)

1. EVODIA CALENDARUM, *Panz. krit. revis. pag.*
 208.

Apis calendarum, id. fn. germ. fasc. 83. fig. 19.

Megilla calendarum, Fab. syst. piez. 335. 33.

Habitat in montibus Orerii, rara.

Hoc genus introduxi, Dⁱ. Panzer gravissimâ
 auctoritate ductus, nam instrumenta cibaria
 nondum scrutare potui. Meæ collectioni ut
 parcerem, *Fœminam* unicam in umbellatis captam
 meliore statû custodire constitui.

XXXII. G. HERIADES, (*Mihi*) G. ANTHIDUM.
 (*Panz.*) G. MEGACHILE. (*Latr.*) G. AN-
 THOPHORA. (*Fab.*) G. TRACHUSA. (*Jur.*)

Divisio prima.

1. HERIADES CAMPANULARUM, *-mihi.*

Megachile campanularum, *Latr. hist. des ins.*
t. 14. p. 58. n. 5.

Propè Genuam, haud infrequens. Antea cum
Her. truncorum confusa, nunc diversa mihi vi-
 detur. Lege utriusque sexus latreilleanam des-
 criptionem:

Divisio secunda.

2. HERIADES CINCTA, *mihi.*

Trachusa cincta, *Jur. tab. 12. fig. 3.*

Propè Genuam capta, in loco dicto *lo Sco-*
glietto.

Fæmina D.º Jurine depicta, sed usque adhuc
 non descripta. Antennæ infractæ, totæ nigrae.
 Mandibulæ bidentatæ. Caput et thorax itidem
 nigra, fronte thoracisque dorso pube albidâ hirtis,

Abdomen 6 - annulatum : segmento anteriore rufo pellucido; secundo concolore, puncto medio nigro : reliquis nigris albido ciliatis, pilis marginalibus decumbentibus : sexto anali apice rectè truncato. Venter nudus lævigatus. Alæ hyalinæ, costâ puncto nervisque nigris. Pedes nigri, glabri.

Mas vix distinctus. Antennæ filiformes. Mandibulæ minus validæ, breviores, unidentatæ. Punctum nigrum segmenti secundi abdominalis obsoletum. Segmentum tertium basi rufum : septimum anale triemarginatum, ut in *Chryside dimidiatâ*.

3. HERIADES PUNCTATISSIMA, *mihi*.

Megachile punctatissima, *Latr. hist. des ins.*
t. 14. p. 51. n. 5.

Mas propè Genuam deprehensus.

Spinulæ scutellares remotissimæ, breves, intus parum arcuatæ, propè basim alarum inferiorum insertæ, ipsis sæpius oblectæ, quasi sub-axillares dici prossunt.

XXXIII. G. OSMIA (Panz.) G. MEGACHILE.
 (Latr.) G. ANTHOPHORA. (Fab.) G.
 TRACHUSA. (Jur.)

1. OSMIA LEAIANA.

Apis leaiana , Kirby ?

In totâ Liguriâ frequentissima occurrit.

Fœmina nigra , pilis rufescentibus plus minusve pubescens , Mandibulæ quadridentatæ. Abdomen supra nudiusculum , cæruleo splendens ; ventre lanâ rufâ induto. Pedes pilis rufescentibus hirti. Alæ paulò fuscæ , apicè obscuriores.

Hæc species cum *Osmiâ fronticorni* certè non confundenda , nostræ Osmiarum familiæ secundæ adnumeretur. Mas mihi incertus.

2. OSMIA FRONTICORNIS , Panz. *krit. revis.* 252.

Apis fronticornis , *id. fn. germ. fasc.* 63. *tab.* 20.

Anthophora fronticornis , *Fab. syst. piez.* 376. 17.

Propè Genuam capta , rara.

Species satis distincta differt ab *Osmia bi-*

corni, corpore nunquam rufo pubescente, ferè glabro pilis cinereo-albidis rarò dissitis, abdomine supra nudo nitidissimo violaceo micante et lanæ ventralis colore rufo saturatiore,

N. B. *Apis varians Rossii* eadem ac *Osmia muraria* omnino diversa.

3. OSMIA BYSSINA.

Apis byssina, *Panz. fn. germ. fasc. 56. fig. 21.*

Anthophora byssina, *id. krit. revis. 245. Tab. syst. piez. 378. 28.*

Habitat in montibus Orerii.

Instrumenta cibaria pluries et accuratè observavi, et palpi maxillares quadriarticulati semper mihi visi sunt.

4. OSMIA PAPAVERIS.

Megachile papaveris, *Latr. hist. des ins. t. 14. p. 57. n. 12.*

Apis papaveris, *Coq. ill. icon. dec. 3. tab. 21. fig. 10.*

Habitat rara propè Genuam.

ANOTATIO. *Osmias mares* teneo nonnullas quas ceu distinctas et novas species evulgare

aut ad *Fœminas* cognitās referre non ausi, Accedat earum descriptio.

1. *Osmia mas* magnitudine *Osmiæ papaveris*, tota nigro-ænea. Caput et thorax albido pubescentia, pube rarissimâ. Abdomen 7-annulatum, æneo nitens; segmentorum margine postico utrinque ciliato: sexto tri-emarginato: ultimo bidentato. Alæ hyalinæ. Antennæ et pedes nigra. Confer cum *Osmiâ Latreillii*, vix distincta. — Nonne *Osmia leaiana*, *mas*?

2. *Osmia mas* altera paulò minor, tota ænea, capite thoraceque cinereo hirtis, pube densiore quam in præcedente. Abdomen viridi-æneum, segmentorum marginibus albido ciliatis; annulo sexto irregulariter fimbriato: ultimo bidentato. — Nonne *Osmia byssina*, *mas*?

3. *Osmia mas* præcedentibus dimidio minor, tota nigra, abdominis segmento sexto leviter sinuato et medio emarginato, ultimo bidentato. Alæ obscuræ.

XXXIV. G. MEGACHILE.

Divisio prima.

18. MEGACHILE STRIGATA, *mihi.*

Trachusa strigata, *Panz. fn. germ. fasc. 86.*

fig. 17.

Anthidium strigatum, *id. krit. revis. 250.*

Habitat propè Genuam.

Mandibulæ in utroque sexû edentulæ, apice dilatatæ, truncatæ. *Mas*, abdomine nigro maculis transversis flavis lateralibus, segmento septimo anali bi-emarginato, dentibus tribus remotissimis, acutiusculis, brevibus vix conspicuis.

XXXV. G. EUCERA. (*Fab. Latr.*)

5. EUCERA STRIGOSA, *Panz. krit. revis. pag. 267.*

Andrena strigosa, *id. fn. germ. fasc. 64. tab.*

16. (*Fæm.*)

Propè Genuam inventa.

Planè Eucera, ab *Ape tuberculatâ* profectò distincta. *Mas* incertus.

ADNOTATIONES. 1.º *Melecta histrio* præter dubium fœmina *Mel. scutellaris*. *Mel. fasciculata* mihi mas *Mel. punctatœ*.

2.º Jentaculum meum sumendo, reperi in saccharo Apem americanam, meo judicio, ineditam.

Apis flavo-fasciata.—Long. 3. lin. Lat. 1. $\frac{1}{3}$ lin. Antennæ desunt. Caput nigrum; clypeo ferrugineo, margine flavo: fronte, lineolâ utrinque flavâ propè oculos. Thorax niger, scutello ferrugineo. Abdomen breve, conicum, longitudine thoracis, nigrum, glabrum, segmentorum marginibus flavis neutiquam ciliatis. Alæ flavescentes, cellulis radialibus et cubitalibus ut in *Trigonis* jurineanis. Pedes rufi: antici simplices: intermedii desunt; postici ut in secundâ Apum divisione latreilleanâ, tibiis apice nigris.

3.º *Sphex profuga* Scop. carn. 293. species certè distincta et a *Sph. sabulosâ* longinquo

remota. Differt præsertim pedibus alarumque squamulâ rufis. Confer cum *Sph. holosericeâ* Fab. Anus cyaneus character admodum variabilis, in perpaucis speciminibus perspicitur.

4.^o Anthophorarum fœminæ plerumque a maribus distant fronte clypeoque nigris immaculatis. Fœmina verùm *Anth. quadrifasciatæ* a reliquis congeneribus abludit clypeo toto albo ut in *Mare*, lineolâque frontali simplici pariter albâ. Differt a sexû altero antennis 12-articulatis non solum et abdomine sex-annulato, sed etiam antenarum articulo primo toto flavo lineolâque frontali simplici et nunquam sagittatâ.

5.^o *Pepsis lutaria* Fab. species adhuc obscura, apud D. LATREILLE mera varietas habetur *Pep arenariæ*. Tabula D. PANZER *Sph. sabulosam* exhibet, et nodum certè non extricat. Specimina (*Ins. lig. 1. 71. 2.*) quorum est abdomen longè petiolatum, petiolo nigro, segmentis 2.^o et 3.^o rufis, reliquis nigris albedo ciliatis, fortè speciem novam constituunt, et hæc est sententia D. BONELLI. Vera *Pepsis lu-*

taria dimidio minor *Peps. arenariá*, satis ab ipsâ distinguitur alis profectò hyalinis, et a *Peps. flavipenni* fronte argenteo villosâ.

Habitat passim in totâ Liguriâ.

Finis Fasciculi tertii.



INSECTORUM LIGURIÆ

SPECIES NOVÆ AUT RARIORES.

FASCICULUS 4.^{US}

THE UNIVERSITY OF CHICAGO
DIVISION OF THE PHYSICAL SCIENCES
DEPARTMENT OF CHEMISTRY
5780 SOUTH CAMPUS DRIVE
CHICAGO, ILLINOIS 60637



DIPLOLEPUM LIGURIAE TABULA SYNOPTICA.

DIPLOLEPES.

Antennæ 11 vel
12 articulis.

Antennæ 6 vel
7 articulis.

Abdomen subsessile,
segmento 1.^o maximo
reliqua obtegente.

Abdomen subsessile,
segmentis subæqualibus
distinctis, conspicuis.
Fæminæ terebra ab ul-
timo segmento pro-
diens.

Abdomen subsessile seg-
mentis distinctis. Terebra
a basi ventris prodiens
et ab abdomine disjuncta
deorsum et obliquè pro-
ducitur.

Abdomen petiolatum,
segmento anteriore maximo
reliqua obtegente.

Abdomen petiolatum, seg-
mentis omnibus detectis
conspicuis.

Abdomen subsessile.

Abdomen longè petio-
latum, lateraliter com-
pressum.

Abdomen petiolatum,
supra complanatum.

Div. I.^a Ex. . *Dip. italica*, *Fab.*
violacea, *Fab.*

Div. II.

Abdomen latetaliter
compressum, terebrâ cor-
poris longitudine. SUB-
DIV. A. } Ex. *bebeguaris*, *Fab.*
. *cuprea*, *mihi.*
le Chalcis de la Pomme d'Api,
Jur.

Abdomen ut in sub-
divisione A, terebrâ abdo-
mine brevior. SUB-DIV. B. } Ex. . *Dip. adonidum.*

Abdomen supra com-
planatum, terebrâ exsertâ.
SUB-DIV. C. } Ex. . *Dip. purpurascens*, *Fab.*
. *dorsalis*, *Fab.*
. *puparum*, *Fab.*
. *obsoleta*, *Fab.*
. *cynipedis*, *Fab.*
. *fuliginosa*, *mihi.*
. *annulata*, *mihi.*

Abdomen supra com-
planatum, thorace lon-
gius, terebrâ reconditâ.
SUB-DIV. D. } Ex. . *Dip. quadrum*, *Fab.*
. *varians*, *mihi.*
. *pallipes*, *mihi.*

Abdomen supra compla-
natum, thorace brevius, in
utroque sexû rotundatum
et dilatatum. SUB-DIV. E. } Ex. . *Dip. minuta*, *Fab.*
. *flavicornis*, *mihi.*

Div. III. Ex. . *Dip. depressa*, *Fab.*
. *bicolorata*, *mihi.*
Ichneumon nigricornutus, *Christ.*

Div. IV Ex. . *Dip. splendidula*, *mihi.*

Div. V Ex. . *Dip. pedunculiventris*, *mihi.*
. *pallicornis*, *mihi.*

Div. VI. Ex. . *Dip. gallarum*, *Fab.*
. *brevicornis*, *Panz.*
. *rufescens*, *Deg.*

Div. VII. Ex. . *Dip. verticillata*, *Fab.*

Div. VIII Ex. *Dip. petiolata*, }
. *lateralis*, } *mihi.*

INSECTORUM LIGURIÆ
SPECIES NOVÆ AUT RARIORES.

DE DIPLOLEPIBUS.

INST. CIB.—*Mandibulæ* tridentatæ, (rarius quadridentatæ,) dente extimo majore. *Palpi* quatuor inæquales; *maxillares* quadriarticulati, apice sæpius subulati; *labiales* triarticulati clavati. *Maxillæ*, processu terminali corneo, rotundato, obtegente. *Labium* simplex, breve, integrum, apice dilatatum, margine rotundatum. *Labrum* superius vix conspicuum, membranaceum, rotundatum. *Antennæ* infractæ, articulorum numero et formâ variant.

Statura parva, crassa. Partium corporis proportiones admodum variant. Color in plerisque metallicus. Alæ superiores, cellulis cubito ner-

visque brachialibus nullis; radio conspicuo, apice inflexo; puncto ultra medietatem alæ posito. Pedes validi, breves: trochanteribus crassis; femoribus simplicibus, quo caractere *Diplolepes* a *Chalcidibus* satis differunt: tarsis quinque-articulatis, articulo ultimo uncinulis duobus terminato. Abdomen 7-annulatum. *Fœmina* terebrâ rectâ armatur.

Antennis, partium corporis proportionibus, et terebræ insertionem, genus hoc in divisiones permultas dispescere possumus, quæ totidem genera forsitan constituere debent.

Div. I. *Antennæ* 11-12-articulatæ. *Abdomen* subsessile, segmento primo maximo reliqua obtegente. — *Fœmina* terebrâ, abbreviatâ, reconditâ, sursum paulò reflexâ at nunquam involutâ ut in *Cynipedibus*.

Ex. *Dipl. italica*, *violacea*, etc.

Antennæ capitis longitudine, clavatæ, clavâ crassissimâ. *Abdominis* segmentum primum sæpius quadratum, basi excavatum, margine postico emarginato. *Abdomen* totum thorace brevius. *Scutellum* gibbosum, posticè porrectum, obtusum, rarius subemarginatum.

DIv. II. *Antennæ* ut in præcedente. *Abdomen* pariter subsessile, segmentis subæqualibus, distinctis, conspicuis. *Fœminæ* terebra ab ultimo segmento prodiens, recta, linearis, plus minusve elongata.

A. Abdomen lateraliter compressum, terebrâ corporis longitudine.

Ex. *Dipl. bedeguaris* Fab, *Dipl. cuprea* mihi (V. pag. seq.), *Le Chalcis de la pomme d'api* Jur.

B. Terebra abdomine brevior.

Ex. *Dipl. adonidum*.

In hisce duabus subdivisionibus, antennæ capite multo longiores, infractæ, clavatæ, clavâ elongatâ attenuatâ.

 LXIX. DIPLOLEPIS CUPREA.

DIPLOLEPIS splendide cuprea, alis hyalinis.

Habitat propè Genuam. Specimen unicum cepi in loco dicto *Marassi*, et misi ad **D.**^{um}
LATREILLE.

Antennæ dimidiâ thoracis longitudine, articulo basilari cupreo, reliquis nigris. Caput rubrum, punctis plurimis elevatis. Corpus totum cupreum, splendore metallico nitens. Thorax scaberrimus, lobo scutellari rugoso neutiquam producto. Abdomen læve, nitidum, ad violaceum vergens, lateraliter compressum, in *Fœminâ* 6-annulatum : segmento primo supernè producto ad instar squamulæ, apice emarginato : reliquis simplicibus subæqualibus : ultimo obtuso. Pedes cuprei : postici, trochanteribus basilaribus incrassatis, femoribus tenuioribus arcuatis apice unidentatis : tarsis omnibus testaceis. Alæ hyalinæ.

Fæmina terebrâ munita rectâ, abdomine longiore. *Mas* mihi invisus.

C. Abdomen supra complanatum, terebrâ exsertâ.

Ex. *Dipl. purpurascens*, *puparum*, *dorsalis*, *obsoleta* et *cynipedis Fab*, *fuliginosa* et *annulata* mihi (V. pag. seq.)

LXX. DIPLOLEPIS FULIGINOSA.

DIPLOLEPIS cuprea, alis hyalinis maculâ medio fuliginosâ.

Habitat rara in montibus Oorerii.

Long. 1. lin. Lat. 1 $\frac{1}{4}$ lin.

Antennæ nigræ, basi cupreo nitentes. Corpus totum cupreum, splendore metallico. Pedes obscuriores, tibiis tarsisque pallidè testaceis; femoribus simplicibus. Alæ hyalinæ: superiores fuliginosæ, maculâ magnâ fuscâ medio notatæ.

Fœmina, terebrâ longitudine corporis, oviductû piceo, valvulis nigris. Cadaver inveni in gallâ: fungosâ polythalamâ Quercus ramulorum.

Mas invisus.

 LXXI. DIPLOLEPIS ANNULATA.

DIPLOLEPIS cærulescens, pedibus albo nigroque annulatis.

Propè Genuam capta.

Long. 1. $\frac{1}{2}$ lin. Lat. $\frac{1}{3}$ lin.

Affinis *Dipl. puparum* at distincta. Antennæ nigræ, articulo primo subtùs cæruleo micante. Corpus totum cærulescens, splendore metallico. Pedes quatuor antici, femoribus nigris, tibijs tarsisque albidis: postici pallidi, femorum bası tibiærumque apice nigris. Alæ hyalinæ.

Fæminæ terebra corpore longior. *Mas* similimus, abdomine brevior.

Dipl. puparum fæm. differt colore viridi, pedibusque totis omnino pallidis.

D. Abdomen supra complanatum, thorace longius, terebrâ reconditâ.

Ex. *Dipl. quadrum*, *Fab. varians* et *pallipes mihi* (V. pag. seq.).

 LXXII. DIPLOLEPIS VARIANS.

DIPLOLEPIS viridi nitens, abdomine supra obscuriore, antennis pedibusque testaceis.

Vulgatissima in totâ Liguriâ.

Long. 2. lin. Lat. $\frac{1}{2}$ lin.

Antennæ testaceæ. Caput viridi-æneum; mandibulis obscurè brunneis. Thorax itidem viridi-æneum. Abdomen concolor, sed segmenta posteriora ad purpureum vergunt; apice acuto. Pedes pallidè testacei. Alæ hyalinæ, stigmatè nigro.

Fæmina terebrâ armatur abbreviatâ et absconditâ.

Mas distinctus 1.º antennis pilosis, pilis brevissimis decumbentibus, articulis extremis depressis; 2.º abdomine apice rotundato, breviorè.

Hæc species admodùm mutabilis apud nos frequentissima occurrit, sed specimina quasi personata unus ab altero adeò differunt an-

tennarum corporis pedumque coloribus, ut species distinctæ singulæ visæ forent ni intermedia in meo gazophylcio servata, nodum naturale manifestò astrinxissent.

Variant antennæ quandoque totæ nigræ, quandoque nigræ articulo primo subtùs testaceo, quandoque subtùs omnino testaceæ.

Variant pedes femoribus nigris et rarius tibiis nigro annulatis.

Variat corpus totum colore viridí dilutiore, abdomineque concolore.

 LXXIII. DIPLOLEPIS PALLIPES.

DIPLOLEPIS cyaneo-purpurea, antennis pedibusque pallidis,

Habitat in agro arquatensi rarior.

Long. 1. $\frac{1}{2}$ lin. Lat. $\frac{1}{4}$ lin.

A præcedente facillè distinguitur corpore lineari, staturâque minore. Antennæ pallidè testaceæ. Corpus totum cyaneo-purpureum. Pedes albidi unicolores, trochanteribus femorumque basi cyaneo purpureis. Alæ hyalinæ.

Fœminæ terebra recondita. Mas invisus.

E. Abdomen supra complanatum, thorace brevius, in utroque sexû rotundatum et dilatatum.

Ex. *Diplolepis minuta*, *Diplolepis flavicornis* mihi (V. pag. seq.).

LXXIV. DIPLOLEPIS
FLAVICORNIS.

DIPLOLEPIS lætè viridis, abdomine breve depresso dilatato, antennis pedibusque flavis
Habitat in montibus Orierii.

Long. 1. $\frac{2}{3}$ lin. Lat. $\frac{1}{2}$ lin.

Antennæ hujusce divisionis, flavæ, articulo primo tertiam antennæ partem longitudine æquante. Corporis totius color lætè viride, nitore metallico splendens ut in plerisque ejusdem generis. Caput, mandibulis quadridentatis testaceis, margine interno nigro. Abdomen thorace brevius, rotundatum, valdè depressum, medio dilatatum, segmento anteriore maximo basi profundè emarginato, terebrâ vix conspicuâ. Pedes flavi, trochanteribus tantùm viridibus. Alæ hyalinæ, costâ stigmatæque testaceis.

Variat magnitudine, specimen majus misit

D. BONELLI, aliud dimidio minus reperi in agro arquatensi.

Div. III. *Antennæ* ut in præcedentibus. *Abdomen* elongatum, acutiusculum, segmentis distinctis. *Terebra* a basi ventris prodiens et ab abdomine disjuncta, deorsum et obliquè producitur.

Ex. *Dipl. depressa*, *Ichneumon nigricornutus* Christ, *Diplolepis bicolorata* mihi (V. pag. seq.).

Antennæ reverà quoad articularum numerum ut in præcedentibus divisionibus, quoad formam verum paululum distant. *Articulus* primus, datis cæteris proportionibus, paulò minor. Reliqui distinctiores, cylindrici, in *Maribus* interdum pilosi; terminales attenuati, clayam conspicuam rarò constituunt. *Thorax*, lobo antico parvo angustato et elongato.

LXXV. DIPLOLEPIS
BICOLORATA.

DIPLOLEPIS viridi-ænea, abdomine basi testaceo, apice nigro.

Habitat in totâ Liguriâ, haud infrequens. Sub foliis *Coryli avellane* imaginem quiescentem sæpe apprehendi.

Long. 2. $\frac{1}{2}$ lin. Lat. $\frac{1}{3}$ lin.

Antennæ hujusce divisionis; nigræ, articulo primo testaceo. Caput saturatè viridi-æneum, mandibulis nigris, palpis pallidis. Thorax pariter viridi-æneus, lobo antico angustiore, producto. Abdomen thorace cum capite longius, elongato-conicum: segmentis duobus anterioribus obscurè testaceis; reliquis nigris, ultimo producto acutissimo: ventre basi testaceo, apice nigro. Terebra abdominis longitudine, nigra, a segmento primo ventrali prodit; deor-

sùm producitur, et cum ventre angulum 45.º efformat. Pedes omnino testacei. Alæ hyalinæ immaculatæ.

Div. IV. *Antennæ* ut in præcedentibus 11-12 articulatæ. *Abdomen* petiolatum, segmento anteriore maximo reliquâ obtegente.

Ex. *Dipl. splendidula mihi*, (V. pag. seq.).

Hæc divisio antennis brevibus crassis, segmento anteriore maximo, aculeo ferè recondito et sursùm réflexo ad divisionem primam paululùm appropinquat, abdomine verùm longè petiolato satis recedit.

LXXVI. DIPLOLEPIS
SPLENDIDULA.

DIPLOLEPIS cærulea, thorace anticè aureo, abdomine longè petiolato.

Propè Novas inventa, rara.

Long. 1. $\frac{1}{2}$ lin. Lat. 1. $\frac{1}{2}$ lin.

Antennæ nigræ, articulo primo subtùs cæruleo. Corpus totum cæruleum, nitore metallico splendens : capite thoraceque punctis plurimis excavatis. Thoracis lobus anticus collaris aureus ad rubrum vergens. Scutellum porrectum, bidentatum, dentibus brevissimis oculo armato tantùm conspicuis. Abdomen læve, nitidum : segmento anteriore maximo, basi coarctato et petiolum efformante, apice dilatato campanuliformi reliqua segmenta recondente : petiolo sulcis tribus supra exarato. Pedes cærulei corpori concolores

femoribus tibiisque simplicibus, tarsis omnibus testaceis. Alæ hyalinæ, costâ punctoque nigris.

Div. V. *Antennæ* ut in divisione secundâ. *Abdomen* longè petiolatum, segmento anteriore maximo, reliquis detectis conspicuis.

Ex. *Diplolepis pedunculiventris* et *pallicornis* mihi (V. pag. seq.).



LXXVII. DIPLOLEPIS
PEDUNCULIVENTRIS.

DIPLOLEPIS viridi nitens, abdomine longè petiolato, pedibus pallidis.

Habitat in montibus Ozerii, haud rara.

Long. 1. lin. 1. $\frac{1}{5}$ lin.

Antennæ nigræ. Corpus totum viridi nitens, colore metallico splendente. Caput, mandibulis minutis nigris, palpis pallidis. Abdomen longè petiolatum, petiolo rugoso. Pedes testacei, trochanteribus nigro-viridibus. Alæ hyalinæ.

Mas vix minor. Antennæ pilosæ aut potius sericeæ, pilis brevibus decumbentibus, articulo primo sæpius testaceo. Pedes omnino testacei, exceptis trochanteribus corpori concoloribus. Abdomen apice rotundatum. Variat antennarum articulo primo rarius nigro-viridi.

Fœmina paulò major. Antennæ totæ nigræ, glaberrimæ, breviores. Pedes testacei, femoribus tibiisque basi nigriscentibus. Abdomen elongatum, acutum ; terebrâ terminali exsertâ, brevi, dimidiâ abdominis longitudine.

LXXVIII. DIPLOLEPIS
PALLICORNIS.

DIPLOLEPIS viridi nitens, abdomine longè petiolato, antennis pedibusque testaceis.

Habitat in montibus Ozerii, rarior.

Magnitudine staturâque cum præcedente convenit et fortè ejusdem mera varietas. *Mas*, specimen unicum hactenùs observatum, a *Dipl. Pedunculiventri* M. antennis tentummodò differt. Antennæ *Diplolepis pallicornis* totæ testaceæ, pellucidæ, articulo primo obscuriore, supra nigrescente.

Div. VI. Antennæ 6-7 annulatæ, in maribus pilosæ. Abdomen subsessile, terebrârectâ exsertâ.

Ex. *Dipl. gallarum*, *brevicornis*, *rufescens*, etc.

Div. VII. Antennæ ut in præcedente. Abdomen longè petiolatum, lateraliter compressum.

Ex. *Dip. verticillata*, etc.

Div. VIII. *Antennæ* ut in divisione septimâ.

Abdomen petiolatum et supra complanatum.

Ex. *Dipl. petiolata* et *lateralis mihi* (V. pag. seq.).

LXXIX. DIPLOLEPIS PETIOLATA.

DIPLOLEPIS viridi cærulea, abdomine longè petiolato, tarsis albis.

Habitat in montibus Orerii, rara.

Magnitudo præcedentium. Corpus totum cum antennis pedibusque viridi-cæruleum. Abdominis petiolum supra longitudinaliter sulcatum. Pedes viridi cærulei, femoribus posticis paulò crassioribus, tarsis omnibus albis apice nigris. *Maris* antennæ sericeæ, setis decumbentibus, articulo primo glabro.

 LXXX. DIPLOLEPIS LATERALIS.

DIPLOLEPIS viridi-ænea, abdomine petiolato utrinque pallido.

Popè Novas inventa.

Long. 1. $\frac{1}{3}$ lin. Lat. $\frac{1}{3}$ lin.

Antennæ testaceæ 7-articulatæ, articulis cylindricis distinctis, primo longiore, ultimo incrassato. Caput viridi-æneum. Thorax concolor, lobo antico angustato ut in Diplolepibus divisionis tertiæ. Abdomen saturatius viridi-æneum, quasi nigrum, petiolo brevi lævigato pallido: reliquis segmentis medio viridi-æneis et utrinque pallidis: ventre toto testaceo. Pedes pallidi testacei. Alæ hyalinæ, costâ punctoque nigris.

LXXXI. CHALCIS BIGUTTATA.

CHALCIS nigra, abdomine petiolato, femoribus posticis flavo extus bimaculatis.

Habitat propè Genuam.

Long. 3. lin. Lat. 1. lin.

Antennæ nigrae, thoracis longitudine. Caput thoraxque nigra et scabra, punctis plurimis elevatis; puncto calloso ante alas flavo; pleuris pectoreque immaculatis. Abdomen concolor læve nitidum et petiolatum ut in *Ch. sispede*, petiolo breviori vix quartam abdominis partem longitudine æquante. Pedes nigri: anteriorum genibus flavis; femoribus posticis incrassatis, basi spinulâ validâ flavâ armatis, margine inferiore serrulatis, paginâ exteriori maculis duabus flavis; tibiis posticis arcuatis; tarsis omnibus brunneis. Alæ hyalinæ.

LXXXII. PSILUS SERICEICORNIS.

PSILUS totus niger, antennis concoloribus sericeo pilosis.

Habitat in montibus Orerii, rarus. Specimen unicum cepi in floribus umbellatis, mediâ æstate.

Mas. Antennæ filiformes 13-articulatæ, articulis cylindricis, distinctis, basi abruptè coarctatis; articulis 1.º et 2.º longioribus, glabris: 3.º minimo globoso sericeo villosis: reliquis subæqualibus villosis, villis brevibus decumbentibus: ultimo elongato, apice obtuso. Corpus totum nigrum, glabrum, nitidissimum. Caput, fronte anticè acuminatâ. Thorax lævigatus, lineolâ mediâ longitudinali anticè exaratus: lobo scutellari elongato, rugoso, spinulis duabus terminato rectis approximatis et posticè productis. Abdomen longè petiolatum: petiolo, dimidiâ abdominis longitudine, sulcis tribus

exarato : segmento secundo maximo campanœ-formi ; ultimo obtuso. Pedes elongati nigri : trochanteribus basilaribus seu coxis incrassatis ; trochanteribus secundis seu femoralibus elongatis et clavatis, quod in solis Psilis observatur ; femoribus tibiisque pariter clavatis ; tibiis tarsisque villosiusculis , basi obscure brunneis. Alæ hyalinæ , pilosæ : superiores cellulis nullis ; nervi tres brachiales. verum , scilicet Radius Cubitus et Nervus alter brachialis oculo armato conspicui teriam alæ partem accedunt. Punctum magnum quadratum. Anastomosis transversa Cubitum cum Nervo brachiali conjungit ; altera minor prodit a puncto et retrorsum parum producitur. Hæc species ideò ad normam naturæ propè Psilos locanda, fortè Jurineanâ methodo novum genus reposit.

D.º Jurine debeo Psilorum species quatuor huc usque ineditas et in Liguriâ nondùm inventas, quarum descriptionem lector entomologus probabiliter gratam et acceptam habebit.

Psilus primus. Long. 1. lin. Lat. 1. $\frac{1}{6}$ lin.

Antennæ propè mandibulas insertæ, infractæ, 12-articulatæ, articulo primo longissimo, testaceo, tertiam antennæ partem æquante: sequentibus usque ad octavum inclusivè minimis, vix distinctis, obscurè brunneis; ultimis quatuor crassissimis, distinctis, nigris, clavam perforatam efformantibus. Corporis totius color niger. Scutellum unispinosum, spinâ tenui clongatâ, acutâ, posticè productâ. Abdomen thoracis longitudine, apice rotundatum. Pedes testacei; trochanteribus femoralibus femoribus tibiisque clavatis: tibiis posticis apice nigrescentibus. Alæ hyalinæ ut in reliquis *Psilis*. -- Antennarum forma et situs hoc insectum *Scelionibus latreilleanis* adnumerant.

Psilus secundus. Præcedente paulò minor, differt scutello mutico, coxis femoribus tibarumque apice nigris, abdominis segmento ultimo elongato et acutissimo. Reliqua conveniunt. Nonne fæmina ejusdem speciei?

Psilus tertius. Long. $\frac{1}{2}$ lin. Lat. $\frac{1}{8}$ lin. Antennæ infractæ, propè mandibulas insertæ, totæ

nigræ : articulo primo longissimo : cæteris brevibus , obconicis , distinctis , et gradatim crescentibus ; ultimo ovato. Corpus totum nigrum ; scutello gibboso mutico. Abdomen subsessile , apice obtuso. Pedes toti nigri , femoribus tibiisque paululùm compressis et minus incrassatis quàm in præcedentibus. Alæ Psilorum. Nonne *Scelio* Latr. ?

Psilus quartus, fæmina præcedentis mihi videtur. Differt tantummodò , abdominis segmento ultimo longissimo acuto , terebrâque (vel aculeo) exsertâ et oculo validâ lente armato conspicuâ,

LXXXIII. LEUCOSPIS
INTERMEDIA.

LEUOSPIS nigra, maculis duabus flavibus humeralibus; coxis posticis flavo latè fasciatis.

Habitat in totâ Liguriâ, haud infrequens. Specimina plura propè Novas inveni, attamen observationes sequentes partim debeo D.^o BONELLI inclyto entomologo *Augustæ Taurinorum* comoranti et auctori operis cunctis entomophilis expectatissimi cuius erit titulus *Specimen faunæ sub-alpinæ*.

Fœmina. Long. 4. $\frac{1}{2}$ lin. Lat. 1. $\frac{1}{3}$ lin. Antennæ nigræ, articulo primo toto flavo. (Antennarum articulus primus totus niger in *Leuc. dorsigerâ*, supra niger et subtus flavus in *Leuc. gigante*). Corpus totum subtilissimè punctum. Caput nigrum immaculatum. Thorax, lobo anteriore quadrato toto flavo marginato: intermedio, li-

neolis duabus flavis obliquis propè alarum basim, puncto calloso obscuro; scutello mutico, lineâ transversâ integrâ flavâ. Abdomen, fasciis quatuor flavis; secundâ exiguâ latè interruptâ: tertiâ maximâ: terebrâ abdominis longitudine. Pedes quatuor antici nigri, femorum apice tibiis tarsisque flavis, tibiis anticis extûs nigrescentibus, coxis intermediis puncto flavo minutissimo in medio notatis: postici, coxis nigris flavo latè fasciatis, femoribus incrassatis serrulatis subtûs nigris extûs flavis et apice nigris, tibiis arcuatis flavis latere interno nigris, tarsis flavis. Alæ nigræ.

Differt a *Leuc. dorsigerâ*, præter flavedinem articuli primî antennarum, lineolis flavis humeralibus, abdomine quadrifasciato, pedibus dissimili ratione flavo maculatis: a *Leuc. gigante* fronte thoracisque dorso immaculatis, et præsertim scutello mutico.

Mas. Long. 3. $\frac{1}{2}$ lin. Lat. $\frac{1}{3}$ lin. Antennæ totæ nigræ. Caput immaculatum. Thorax, quadrato flavo lobi anterioris utrinque anticè interrupto; lineolis humeralibus nullis: scutello ut in sexû

altero. Abdomen, fasciis tribus integris punctoque terminali flavis. Pedes ut in fæminâ, maculis flavis minoribus. Satis differt a *Leuc. gigante* scutello mutico et a *Leuc. dorsigerâ* coxis posticis flavo subtùs maculatis.

Fascia denique flava coxarum posticarum in utroque sexû satis conspicua, hanc speciem separat a reliquis congeneribus. *Fæminam* inveni in gallâ fungosâ coronatâ mespiliformi *Quercus ramulorum*, in montibus *Oreii*.

LXXXIV. CHRYSIS
EMARGINATULA.

CHRYSIS viridi nitens, abdomine aureo apice emarginato.

Habitat propè Novas, rarissima.

Lon.g 4. lin. Lat. 1. $\frac{1}{3}$ lin.

Statura *Chrys. austriacæ*, at distincta. Antennæ nigrae, articulo primo subtus cœruleo. Corpus totum ut in plerisque Chrysidibus confertissimè punctum, splendore metallico nitens. Caput viridi cœruleum, posticè nigrum. Thorax cum pectore pariter viridi cœruleum: margine antico tenuissimo maculâque mediâ quadratâ nigris: scutello lætè viridi-aureo. Abdomen aureum, unicolor, apice sensim emarginatum. Venter dorso concolor. Pedes viridicœrulei, tarsi omnibus testaceis. Alæ hyalinæ, cellulâ radiali incompletâ ut in *Hedychris*. (*Mas?*)

OBSERVATIO. *Chrysides* habitû et partibus oris ab *Hedychris* satis distinctæ, cum ipsis necessariò confundentur, si alarum cellulæ in generibus condendis solæ adhibeantur. Cellula cubitalis reipsâ in *Chrysidibus* completa et incompleta in *Hedychris* invenitur et cætera perfectè conveniunt. Tamen incompleta interdùm reperitur etiam in nonnullis veris *Chrysidibus*. Ex. *Chrys. emarginatula* mihi, *comparata* et *Jurinæ Lepel.*, *scutellaris* et *purpurata Fab.* etc.

 LXXXV. CHRYSIS VERSICOLOR.

CHRYSIS viridi-aurea, capite cœruleo; abdominis apice integro.

Habitat passim in Liguriâ, haud infrequens.

Long. 2. $\frac{1}{2}$ lin. Lat. 1. lin.

Fœmina. Antennæ nigræ, articulo primo cœruleo. Caput viridi nitens, vertice atro-cœruleo. Thorax versicolor, minus splendens quam in cospeciebus, viridi-aureus et etiam alicubi sordidè purpurascens; maculâ mediâ quadratâ lobique scutellaris parte posteriore ferè omnino viridibus. Abdomen thoraci concolor, apice rotundato integro. Corpus subtus viride. Pedes viridi-cœrulei, tarsi nigris. Alæ obscuræ.

Mas omnino similis, tarsi tantum pallidis. Tarsi testacei vel pallidi sæpe, hoc in genere, marium constituunt peculiarem characterem.

Chrysis versicolor proxima videtur *Chrys. glo-*
32*

siosæ Fab. et Hybridæ Lepel. sed sententiâ ambo-
rum naturæ scrutatorum D.¹ LATREILLE et D.¹
LEPELETIER multis characteribus ab ipsis dis-
crepat. D. LEPELETIER in epistolâ datâ die 21
mense 8.^{bris} anno 1807, « *Chrys. hybride, mâle.*
» L'individu envoyé sous ce nom par M.^r SPINOLA
» est un mâle..... il diffère de l'*Hybrida* et du
» *Gloriosa, Fab* par ces tarsi pâles et autres
» caractères qui me le font regarder comme
» nouveau. » et D. LATREILLE in epistolâ al-
terâ datâ die 15 mense 8.^{bris} anno 1807. « 11.
» *Chrys.....* Je la crois différente du *Gloriosa.* »
Chrys. gloriosa et hybrida in Liguriâ nondum in-
ventæ et mihi invisæ.

LXXXVI. FORMICA AXILLARIS.

FORMICA nigra, capite antennarum basi maculisque duabus humeralibus rubris.

In Liguriâ rara, habitat in montibus Ozerii, sub lapidibus nidificans.

Long. 2. lin. Lat. $\frac{1}{3}$, lin.

Operaria. Antennæ basi rufæ, 'apice nigræ; articulo primo longissimo et sequentibus usque ad quartum inclusivè rufis, reliquis nigris. Caput rubrum. Thorax niger, maculis duabus humeralibus obscurè rubris plus minusve distinctis; dorso interrupto: lobo scutellari gibboso, posticè truncato, sub-emarginato. Abdomen nigrum, pilis brevissimis rarè dissitis; squamâ petiolati crassâ, margine supero rotundato. Pedes nigri, genibus tarsisque brunneis. — Ad *Form. camelinas* Latr. spectat.

Confer cum *Formicâ laterali*, Latr. *hist. des fourmis* pag. 172, ut verisimile est, ejusdem speciei fæminâ.

L X X V I I . F O R M I C A
T R U N C A T A .

FORMICA nigra, capite rubro anticè abruptè truncato.

Habitat in montibus Ozerii : fœminas alis amissis reperi in gallâ mespiliformi coronatâ Quercus ramulorum.

Long. 3. lin. Lat. $\frac{1}{2}$ lin.

Fœmina. Antennæ in medio frontis insertæ , basi rufæ , apice nigrescentes. Caput rufum , anticè abruptè truncatum , facie anteriore lineolis duabus longitudinalibus exaratâ : mandibulis crassis validissimis triangularibus , intùs multidentatis. Thorax lævissimus muticus , supra niger , medio rufescens ; dorso neutiquam interrupto. Abdomen nigrum ; petiolo uniarticulato , squamâ petiolari integrâ rotundatâ : segmento tertio basi albicante pellucido. Pedes rufi , femoribus obscurioribus. Alæ desunt. Operarias maresque nondùm detegere potui.

LXXXVIII. GORYTES
COARCTATUS.

GORYTES abdominis segmentis quinque flavo fasciatis, anteriore coarctato.

Habitat propè Novas haud infrequens.

Long. 4. lin. Lat. 1. lin.

Antennæ nigræ, articulo primo subtùs flavo. Caput nigrum, labro detecto mandibulisque concoloribus: clypeo maculâque frontali propè clypeum flavis. Thorax niger; margine antico, puncto calloso ante alas, lineolâ scutellari transversâ, flavis: lobo postico absque scutulo triangulâri et striato in reliquis Gorytibus observato. Abdomen nigrum: segmento primo ad instar petioli coarctato, margine flavo, 2.^o 3.^o 4.^o et 5.^o pariter flavo fasciatis, fasciâ segmenti secundi utrinque auctâ: 6.^o nigro immaculato. Corpus

totum subtùs nigrum, supra subtilissimè et confertissimè punctum, punctis abdominalibus rarioribus. Pedes quatuor antici nigri, tibiis tarsisque flavis; postici, tibiis flavis fasciâ mediâ nigrâ, tarsis nigro annulatis. Alœ Arpactorum jurineanorum.

Variat fasciis duabus abdominis anterioribus medio interruptis.

LXXXIX. GORYTES LATIFRONS.

GORYTES nigra , fronte latâ flavo variegatâ, abdominis segmentis quinque anterioribus flavo marginatis.

Habitat propè Genuam , haud infrequens , sæpissimè captus in loco dicto *Marassi*.

Long. 4. lin. Lat. 1. lin.

An hujus generis? *Fœmina*.—Antennæ propè clypeum insertæ , ori propiores quàm in reliquis *Gorytibus* , nigræ , subtùs flavescentes : articulo primo variabili , quandoque toto flavo , quandoque nigro apice tantùm flavo. Caput magnum dilatatum ut in *Philanthis* , *Mellinis* et *Cerceridibus* : fronte plus dimidio faciei anterioris latâ , margine antico lineolâque utrinque longitudinali propè oculos flavis ; clypeo transverso , brevi , latissimo , in plerisque speciminibus omnino flavo , rarius margine undique nigro ; mandibulis bidentatis. Corpus totum subtilissimè

et confertissimè punctum. Thorax niger, margine antico, puncto ante alas, lineolâque transversâ scutellari flavis; variat punctis lateralibus cum margine antico connatis. Abdomen, segmentis quinque anterioribus flavo latè marginatis, fasciis subæqualibus; segmento primo basi ferè truncato; secundo majore; ventre nigro immaculato, aculeo exserto arcuato piceo. Pedes flavi, coxis trochanteribus femorumque basi nigris: globulo membranaceo inter unguiculos terminales nigro et conspicuo. Alæ hyalinæ, maculâ nigrâ costali post stigma: cellula cubitalis secunda nervos duos recurrentes excipit ut in *Arpactis jurineanis*. — *Mas* mihi dubius.

OBSERVATIO. *Gor. cinctus*, *quadrifasciatus*, *ruficornis*, etc. longè distant capitis formâ; in istis oculi maximi frontem utrinque coarctant. Frons arctissima linearis vix ad quartam partem accedit faciei anterioris. Clypeum ferè rotundum. Hæ differentiæ inter partium capitis dimensiones symptomata haberi possunt diffe-

rentiarum majoris pretii inter cibaria instrumenta quæ acuratius perscrutata ad novum genus condendum fortè satis esse videbuntur. Sufficiat ad interim *G. Gorytes* in sectiones duas dispescere.

SECT. I. Frons plus longior quam latior.

Ex. *Gor. cinctus*, *quadrifasciatus*, *ruficornis*, *arpactus*, *coarctatus*, etc.

SECT. II. Frons plus latior quam longior.

Ex. *Gory. latifrons* et *affinis mihi*, *Pomp. cruentus* et *tumidus Fab*, *Arpactus formosus Jur.* etc.

 XC. GORYTES AFFINIS.

GORYTES nigra; abdomine basi rubro, maculis quatuor albis.

Propè Novas inventa, rara. Specimina duo tantùm cepi mediâ æstate in floribus umbellatis, unum misi ad D. Jurine, alterum servavi et quamvis mutilatum typus erit nostræ descriptionis.

Affinis certè *Pomp. tumido*, *Panz. fasc. 81. fig. 15*, et fortè ejusdem mera varietas aut sexus alter. *Fœmina*. Antennæ totæ nigræ. Caput concolor, labio detecto albo; clypeo itidem albo et basi maculâ nigrâ notato; maculâ utrinque propè oculos, punctoque parvo triangulari inter antennas albis. Thorax niger, puncto laterali ante alas albo. Abdomen, segmentis 1.^o et 2.^o rubris pellucidis immaculatis; 3.^o et 4.^o nigris, margine albo interrupto; 5.^o nigro, puncto albo marginali in medio notato; 6.^o immaculato,

acuto, supra sulcat. Venter dorso concolor, maculis albis nullis. Pedes nigri, tarsis ferrugineis: antici, tibiis extus albo maculatis. Alæ hyalinæ, cellulis ut in *Arpactis jurineanis*.

Pomp. tumidus ratione habitâ panzerianæ descriptionis (nam tabulam monet esse mendosam ipse D. Panzer. V. *Krit. revis. pag.* 169.), differt 1.^o antennarum articulo primo subtus albo; 2.^o puncto albo scutellari; 3.^o segmento quarto nigro immaculato; 4.^o pedibus quatuor anticis ferrugineis, tibiis posticis tarsisque fuscis. Specimen verò ad D. Jurine missum, ni memoria me fefellerit, locum tenebat medium inter alterum hùc descriptum et *Pompilum tumidum*.

Mas hesterno die acceptus, et D.^{no} BONEILLI. Singulari benevolentia donatus, differt antennis subtus albis 13-articulatis, articulo ultimo lunato, thoracis margine antico lineolâque transversali in scutello pariter albis, abdomine 7-annulato, segmentis duobus anterioribus rufis, secundo lineolis duabus albis transversalibus et ferè connatis propè marginem notato, reliquis nigris propè marginem

albido fasciatis, fasciis angustatis mediò sub-inter-
ruptis, ultimo immaculato, ventre toto nigro.

ADONATIO. De affinitate speciei nostratis cum
Pomp. tumido dubia tandem expediit D. Jurine
in epistolâ datâ die 28 Januarii 1808. « *Arpactus*
» *tumidus* ? Ce n'est pas cette espèce. La vôtre
» est nouvelle, je l'ai nommée *Spinolæ*. Je ne
» la connaissais pas encore. »

XCI. ALYSON ATER.

ALYSON totus niger, alis hyalinis.

Habitat propè Genuam, rarus. Anno 1805, mediâ æstate, specimina tria inveni in loco dicto *Marassi* paululùm interquiescentia super folia *Coryli avellanæ*. Primum misi ad D. LATREILLE, alterum ad D. JURINE, tertium denique pictoris negligentia amisi. Servatâ tantùm tabulâ incorrectâ (1), descriptionis meram adumbrationem delineare conabor, nec de genere certo asserere potero, nec utriusque sexûs peculiare characteres asseveranter indicabo.

Magnitudo media. Corpus totum nigrum unicolor. Caput magnum, transversè dilatatum ut in *Philanthis*, *Mellinis*, *Cerceridibus*, et in nostrâ

(1) *Tabulæ errores*. 1.º Thoracis lobus anticus striatus et elongatus; 2.º striæ lobi scutellaris nimis numerosæ; 3.º alarum delineatio ab *Alysonibus* perperam mutuatæ.

divisione secundâ Gorytium: fronte argenteo villosâ. Thorax, lobo scutellari ut in *Alysonibus* producto striato, sed neutiquam coangustato. Abdomen subsessile, segmentis margine coarctatis ut in *Cerceridibus*: anteriore, magnitudine sequentium. Pedes nigri. Alæ hyalinæ.

Hæc species nostras, ut opinantur D. LATREILLE et JURINE, typus novi generis haberi potest. Primus in epistolâ datâ die 9 aprilis anno 1807. "*Insectum mihi dubium, Myrmosa atra?*....." c'est un insecte qui a presque tous les caractères des *Tripoxilons*, mais les antennes et la forme du ventre sont différens. Nouveau genre. Je l'ai trouvé dans le midi de la France". et D. JURINE in alterâ datâ die 24 Julii, eodem anno. "*Alyson?*..... C'est un genre nouveau pour moi, voisin de l'*Alyson*, mais non lui". Duplice viâ et diversâ methodo genus novum illustratum exspecto et viris de entomologiâ benemeritis toto corde gratias ago.

ADNOTATIO. D. JURINE in epistolâ datâ die 1 febb. 1808 novi generis characteres mecum benignè

benignè communicavit. « Voici la description
» générique de votre *Alyson*. — PISON, genre
» nouveau.

» *Cellula radialis* una, magna, oblonga, in
» infimâ parte undulata.

» *Cellulæ cubitales* tres : 1.^a ferè quadrata;
» 2.^a minutissima, longè petiolata, excipit ad
» ejus originem 1.^{um} nervum recurrentem; 3.^a ab
» apice alæ longè remota, magna, 5-gona,
» excipit secundum.

» *Mandibulæ* arcuatæ, unidentatæ, longitu-
» dinaliter sulcatæ.

» *Antennæ* 13-articulis compositæ, apice con-
» volutæ.

» *Palpi anteriores* 6-articulis ferè æqualibus
» compositi.

» *Palpi posteriores* 4-articulati, articulis æqua-
libus.

» *Maxilla* cornea, brevissima.

» *Labium* corneum, canaliculatum. (1).

(1) Labium probabiliter cum mento hic confunditur, et in ca-
davere vix conspicuum, adhuc observandum remanet.

» *Observationes.* Oculi leviter emarginati. Thorax posticè sulcatus, in sulco carina elevata. Segmenta abdominis posticè contracta.

» La grande analogie qu'il y a entre cette insecte et les *Alysons* m'engagera à attendre d'avoir une femelle pour établir ce genre, parce qu'il serait possible que les mâles différasent assez sensiblement de leurs femelles, soit par leurs yeux, soit par leur corselet, soit par leurs mandibules, soit enfin par de légères modifications dans les cellules de leurs ailes. Faites en donc en attendant ce que vous voudrez. ». *Nomen triviale in meo arbitrio derelictum, ut suadent amicitia et summi magistri veneratio, erit mihi PISON JURINI,*

XCII. ODYNERUS SPIRICORNIS.

ODYNERUS niger, antennis convolutis, segmentis abdominalibus flavo marginatis.

Habitat propè Genuam, rarus.

Long. 10. lin. Lat. 1. $\frac{1}{2}$ lin.

Mas. Antennæ 13-articulatæ; articulo primo nigro subtùs flavo; 2.^o 3.^o et 4.^o nigris, subtùs testaceis; 5.^o et 6.^o omnino testaceis: ultimis septem compressis, complanatis, in spiram convolutis, albicantibus, intùs testaceo maculatis: articulo terminali paulò incurvò, uncinato. Corpus totum subtilissimè et confertissimè punctum. Caput nigrum: labio detecto, clypeo, maculâ parvâ inter antennis, alterâ vix conspicuâ utrinque ponè oculos, flavis. Thorax niger: margine antico, alarum squamulâ, puncto laterali utrinque, lineolâ transversâ scutellari, flavis. Abdomen, segmentis sex anterioribus margine flavis;

menti secundi fasciâ marginali remotissimâ et utrinque acutâ : septimo nigro maculâ flavâ in medio notato; ventre nigro, annulo secundo flavo latè marginato. Pedes flavi, coxis trochanteribus femorumque basi nigris. Alæ obscuræ, basi parum flavescentes.

Fœmina decst.

D. JURINE hoc specimen probabiliter sub oculis habebat cum dixerit. « J'ai reçu de M. » Faure-Biguet, une espèce de guêpe inédite » et indigène, qui est aussi grosse que l'*Oculata*, » et dont les cinq ou six derniers anneaux des » antennes du mâle sont aplatis et repliés sur » eux-mêmes, plus fortement que dans l'*An-* » *drene spirale* ».

XCIV. MEGACHILE APICALIS.

MEGACHILE nigra, cinereo pubescens, ventris lanâ niveâ apice nigrâ.

Specimen unicum in agro albisolensi captum misit mihi *D. Franciscus Debarbieri*.

Long. 4. $\frac{1}{2}$ lin. Lat. $\frac{1}{2}$ lin.

Meg. argentatæ proxima at distincta.—*Fœmina*. Antennæ nigræ. Caput, fronte cinereo villosâ; mandibulis quadridentatis, dente interiore remoto ferè retuso. Thorax supra glaber, villis perpaucis in lobo scutellari. Abdomen triangulare, segmentis quatuor anterioribus margine utrinque albido ciliatis: quinto toto margine villosulo albido: ultimo immaculato. Venter lanâ induitur albidâ in segmentis anterioribus et nigrâ in ultimis. Pedes nigri cinereo parum villosi, Alæ hyalinæ.

Mas incertus. Mores ignoti.

Meg. Willughbiella lanâ ventrali basi rufâ faciliè distinguitur.

 XCV. TACHYTES NIGRIPENNIS.

TACHYTES nigra, abdomine basi rubro, alis fusciscentibus.

Habitat propè Genuam, haud rara in sabuletis.

Long. 5. lin. Lat. 1. $\frac{1}{3}$ lin.

Mas mihi incertus. — *Fœmina* staturâ et habitû *Tach. tricolori* affinis at manifestò distincta. Antennæ caput et thorax nigra. Mandibulæ extlûs calcaratæ ut in reliquis Tachytibus. Labii divisiones laterales nullæ in veris *Larris*, satis conspicuæ hac in nostrâ specie. Abdomen abbreviatum, longitudine thoracis : segmentis duobus anterioribus saturatè rubris; reliquis nigris immaculatis; absque lunulis albis. Pedes toti nigri. Alæ semper fusciscentes.

Species hæc ab omnibus *Larris* distinguitur instrumentis cibariis et abdomine abbreviato, a *Tach. tricolore* distat abdomine absque maculis albis et alis obscuris.

OBSERVATIO. G. TACHYTES. Panz. IYROPS Illig.
ratione tantùm habitâ partium oris sedem peculiarem repetit in fabriciano systemate, et etiam ad alarum cellulas attendendo tanquam novum genus jurineanâ methodo admitti potest.

G. TACHYTES. — *Cellula radialis* una, mediæ magnitudinis, latè appendicea. *Cellulæ cubitales* tres; prima magna; 2.^a minor, nervos duos recurrentes excipit; tertia 4-gona, nunquam lunata, alæ apicem non attingit.

 XCVI. CRABRO CRASSICORNIS.

CRABRO niger, antennis medio incrassatis, abdominis segmentis utrinque flavo maculatis.

Habitat propè Genuam, rarissimus.

Long. 2. $\frac{1}{2}$ lin. Lat. 1. $\frac{1}{2}$ lin.

Mas. Antennæ speciosissimæ, articulo primo longissimo cylindrico flavo, secundo parvo concolore, sequentibus quatuor maximis depressis dilatatis vix distinctis, reliquis subcylindricis gradatim decrescentibus, ultimo acuto. Caput nigrum, fronte clypeoque argenteo villosis. Thorax niger immaculatus. Abdomen nigrum, 7-annulatum: segmentis quinque anterioribus flavo utrinque maculatis, maculis segmenti quinti in fasciam connatis; ventre nigro unicolore. Pedes flavi, coxis omnibus femoribusque posticis nigris.

Fœmina desideratur.

Finis fasciculi quarti.

TABULARUM EXPLICATIO.

T A B. I.^a

Fig. I. a. *Tachus dimidiatus*, magnitudine naturali. b. Idem auctus. c. Pes posticus. d. Ala superior. e. Abdomen fœminæ. f. Caput cum antennis.

Fig. II. a. *Cerceris major fœmina*, magnitudine naturali. b. Caput cum antennis. c. *Mas*.

T A B. II.^a

Fig. III. a. *Omnia latreillii mas*, magnitudine naturali. b. eadem aucta.

IV. *Heriades sinuata mas* aucta, adjectâ scalâ longitudinali.

V. Abdomen *Heriadis pusilla* M. adjectâ scalâ longitudinali.

VI. a. *Anthophora lævigata*. b. Maris caput. c. Ejusdem pes intermedius.

VII. *Pasites atra*. Insectum hoc pictoris negligentâ amisi; de specie et de genere adhuc dubito.

VIII. *Tenthredo erythrogonia* aucta, adjectâ scalâ longitudinali.

T A B. III.^a

Fig. IX. a. *Osmia andrenoides mas* aucta. b. Fœminæ abdomen.

X. a. *Diptolepis adonidum* aucta. b. Abdomen. c. Scala longitudinalis.

XI. *Diptolepis cuprea* aucta; adjectâ scalâ longitudinali. b. Abdomen fœminæ.

XII. *Alyson ater* seu *Pison jurini* auctus; adjectâ scalâ longitudinali.

T A B. I V.^a

- Fig. XIII. *Tenthredo similis* aucta, adjectâ sc. long.
 Fig. XIV. *Hylotoma thoracica* aucta, adj. sc. long.
 XV. *Tenthredo dorsalis* aucta, adj. sc. long.
 XV. *Nematus hæmorrhoidalis* auctus, adj. sc. long.
 XV. *Chrysis analis* aucta, adj. sc. long.
 XVI. *Chrysis emarginatula* aucta, adj. sc. long.,

T A B. V.^a

- Fig. XVII. *Chrysis versicolor* aucta, adj. sc. long.
 XVII. *Chrysis austriaca* aucta, adj. sc. long. (1).
 XIX. *Pompilus tripunctatus* auctus, adj. sc. long.
 XX. *Pompilus fasciatellus* auctus, adj. sc. long.
 XXI. *Nysson nigripes* auctus, adj. sc. long.
 XXII. *Gorytes coarctatus* auctus, adj. sc. long.

(1) Pateant characteres quibus a *Chryside emarginatula* sejungenda nobis visa fuit.



ERRATA.

FASCICULUS 2.^{VS}

- P**ag. 1. lin. 17. *LASPERES* lege *LASPEYRES*.
4. lin. 2. lobum, intermedium. lege lobum intermedium.
id. lin. 12. *Mentum* rufum lege *Mentum* rectum.
5. lin. 13. secundo lege secundo.
10. lin. 20. subæqualibus lege subæqualibus.
13. lin. 13. cum lege cum.
17. lin. 13. lincola lege lineola.
20. lin. 16. *Post* evalgata adde: Confer cum *Nemato nigro*
jur. Tab. 6. fig. 5.
22. lin. 12. familiæ 2.^a et 5.^a lege familie 2.^a et 3.^a
24. lin. 14. et 15. *Carculiones* lege *Carculiones*.
36. lin. 14. validè lege valde.
37. lin. 1. *POMPILIUS* lege *POMPILUS*.
49. lin. 1. *Coryli columnæ* lege *Coryli avellanæ*.
57. lin. 8. inventa lege inventa,
id. lin. 9. amandandam lege amandanda.
58. lin. 4. *Ceratinibus*. lege: *Ceratinis*.
64. lin. 21 et 22. toti corporis lege totius corporis. *Error*
repetitus pag. 66. lin. 2.
68. lin. 2. talem lege tale.
id. lin. 13. rufò albidd lege rufo-albidd.
79. lin. 17. hoc anno. *Quoties invenies hanc elocutionem,*
semper intelligitur de anno 1807 et de mediâ
æstate aptiore tempore ad insectorum venationem.

F A S C I C. 3.^{us}

- Pag. 86. lin. 7. varus *lege* verus.
 id. lin. 14. toti corporis *lege* totius corporis.
 100. lin. 1. temmatibus *lege* stemmatibus.
 104. lin. 5. Coryli colurnæ *lege* Coryli avellanæ.
 106. lin. 7. villosiususculum *lege* villosiusculum.
 120. lin. 5. n. Liguriâ *lege* in Liguriâ.
 123. lin. 16. femorum posticarum *lege* femorum posticorum.
 132. lin. 4. iu *lege* in.
 137. lin. 6. minutissimum *lege* minutissimum.
 147. lin. 16. fuscescentes *lege* fuscescentes.
 148. lin. 2. et 3. fasciolis duabus in Abdomen, etc. *lege* fasciolis duabus fuscis. Abdomen, etc.
 152. lin. 5. (*Lini Lat.*) *lege* (*Lin. Latr.*)
 163. lin. 3. Cynips *lege* Cynips.
 171. lin. 7. *Ceropales ruficollis* *lege* *Ceropales ruficollis*.
 id. lin. 9. *Post* habebit *adde*: Confer cum *Arpacto formoso* *jur.*
 172. lin. 16. POMPILUS PLUMBEUS.. *Species hoc sub nomine tradita omnino diversa nunc mihi videtur et probabiliter adhuc inedita latebat. Verus Pompilus plumbeus mera varietas habetur Pomp. pulchri.*
 177. lin. 4. minutæ *lege* minute.
 179. lin. 6. sæpe *lege* sæpe.
 187. lin. 5. convenit *lege* convenit.
 id. lin. 10. proprior *lege* proprior.
 180. lin. 20. ODYNERIS *lege* ODYNERUS.

190. lin. 6. *EUMENES ZONALIS*. - *De genere dubito. Mandibulæ breves triangulares hanc speciem adsociant Vespis cyanipenni, rejectæ, atrophicæ inter Polistes D.º FABRICIUS derelictis.*

pag. 195. lin. 13. *egeneris lege generis.*

199. lin. 21. *possunt lege possunt.*

206. lin. 2. *post hyalinis adde: corporeque dimidio brevioribus.*

F A S C I C U L U S 4.^{us}

pag. 211. lin. 12. *Post adonidum adde: sphægum, rubi, etc.*

216. lin. 19. *unus lege unum.*

233. lin. 10. *teriam lege ad tertiam.*

236. lin. 3. *flavibus lege flavis.*

243. lin. 14. *petiolati lege petiolari.*

251. lin. 15. *D.º BONELLI lege D.º BONELLI.*

Prætermittis innumeris interpunctionis erroribus, cætera benevolus lector corrigat.



Fig: ^{part} I.




Fig: ^{part} II.





Fig: III.




Fig: IV.



Fig: V.



Fig: VI.



Fig: VII.



Fig: VIII.





Tab.^{la} III.

Fig.^{ra} IX.




Fig.^{ra} X.




Fig.^{ra} XI.





Fig.^{ra} XII.







Fig.^{na} XIX.



Tab.^{la} v.

Fig.^{na} XX.




Fig.^{na} XXI.




Fig.^{na} XXII.




Fig.^{na} XXIII.



Fig.^{na} XXIV.



