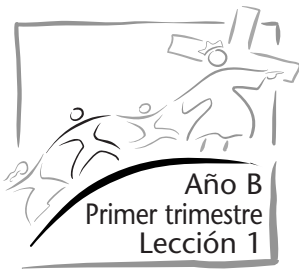


LECCIÓN



Un niño como yo

SERVICIO Jesús establece un ejemplo de servicio para nosotros.

REFERENCIAS:

Lucas 2:39, 40, 51, 52; *El Deseado de todas las gentes*, pp. 49-52.

VERSÍCULO PARA MEMORIZAR:

“Así que Jesús bajó con sus padres a Nazaret y vivió sujeto a ellos” (Lucas 2:51).

OBJETIVOS:

Los niños...

Comprenderán que al ser obedientes y ayudadores, están creciendo como Jesús cuando era un niño.

Sentirán el deseo de ser ayudadores y obedientes.

Responderán ayudando en los quehaceres de la casa y siendo obedientes a sus padres.

MENSAJE:



Somos como Jesús cuando obedecemos y ayudamos.

Breve introducción a la lección

Jesús es un niño así como todos los niños. Sus padres cuidan de él. Él juega frecuentemente, obedece gozosamente, ayuda a su madre en los quehaceres de la casa y a su padre en la carpintería. Está creciendo alto y fuerte. Aprende a servir a su familia y a otros. Las personas de Nazaret ven la forma como actúa y reconocen que él es un hijo de Dios.

Esta lección es acerca del servicio.

Queremos ser niños como Jesús. Podemos aprender de Jesús a obedecer y ayudar a otros.

PARA EL MAESTRO

“Durante su infancia, Jesús manifestó una disposición especialmente amable. Sus manos voluntarias estaban siempre listas para servir a otros. Revelaba una paciencia que nadie podía perturbar, y una veracidad que nunca sacrificaba la integridad. En los buenos principios, era firme como una roca, y su vida revelaba la gracia de una cortesía desinteresada” (*El Deseado de todas las gentes*, p. 49).

“La vida de Jesús estuvo en armonía con Dios. Mientras era niño, pensaba y hablaba como

DESARROLLO DEL PROGRAMA

SECCIÓN	MINUTOS	ACTIVIDADES	MATERIALES NECESARIOS
Bienvenida	Cuando llegan	Salude a los niños en la puerta; escuche sus alegrías y preocupaciones	Ninguno
1 Actividades preliminares	Hasta 10	A. <i>Mi registro de crecimiento</i> B. <i>Obedientes</i>	Patrón del registro de crecimiento (ver p. 31), papel, tijeras, crayones, cinta (opcional) "Obediente" (<i>Alabanzas infantiles</i> , nº 108)
* Oración y alabanza	Hasta 10		Ver p. 11
2 Lección bíblica	Hasta 20	Experimentando la historia Estudio de la Biblia Versículo para memorizar	Vestuario de los tiempos bíblicos Biblia Biblia
3 Aplicando la lección	Hasta 15	A. <i>Obedecemos y ayudamos</i> B. <i>¡Así como yo!</i>	Bolsa con varios objetos
4 Compartiendo la lección	Hasta 15	<i>La rueda del buen ayudador</i>	Patrón de "La rueda del buen ayudador" (ver p. 15), papel grueso, tijeras, crayones, broche de doble punta, imanes

*En cualquier momento durante el programa se puede orar o alabar a Dios con un canto

niño; pero ningún vestigio de pecado mancilló la imagen de Dios en él" (*El Deseado de todas las gentes*, p. 52).

"Así, mientras crecía en sabiduría y estatura, Jesús crecía en gracia para con Dios y los hombres. Se granjeaba la simpatía de todos los corazones, mostrándose capaz de simpatizar con todos. La atmósfera de esperanza y valor que le rodeaba hacía de él una bendición en todo hogar" (*Ibíd.*, pp. 54-55).

¿Qué verán los niños en usted que les ayude a llegar a ser más parecidos a Jesús?

DECORACIÓN DEL SALÓN

Diseñe un hogar de Palestina utilizando cajas de cartón con sus ventanas y puertas recortadas. Añada como accesorios, árboles, arena, rocas, etc. Añada una mesa pequeña, vasijas de barro, ropa multicolor sobre una estera para dormir, herramientas de carpintería o láminas de herramientas. Un cartel puede decir "Yo sirvo en casa" y muestre cuadros de niños ayudando en los quehaceres del hogar. Esto se puede utilizar desde la primera hasta la cuarta lección. "Mi registro de crecimiento" de las actividades preliminares puede usarse también como parte de la decoración del salón.

Programa

BIENVENIDA

Salude a cada niño por nombre en la puerta. Pregunte cómo les fue durante la semana. Anímelos a compartir cualquier experiencia del estudio de la lección de la semana pasada. Empiecen con las actividades preliminares que usted eligió.



ACTIVIDADES PRELIMINARES

Elija la actividad o actividades más apropiadas para su situación.

A. MI REGISTRO DE CRECIMIENTO

Haga un registro de crecimiento para cada niño utilizando el patrón que está en la p. 31. Los niños pueden pintarlo. Mida a cada niño y márkelo en su registro. Estos registros pueden pegarse en la pared del salón como parte de la decoración y mantenerse allí durante todo el año.

Para reflexionar

Diga: **Ustedes están creciendo cada año así como creció Jesús. Marcaremos en su registro de crecimiento qué altura tienen ahora. Hoy aprenderemos cómo obedecía Jesús a sus padres y los ayudaba mientras estaba creciendo. ¿Obedecen ustedes gozosamente como lo hacía Jesús? ¿Les gusta ayudar a otros? ¿Qué pueden hacer para ayudar a otros? El mensaje de hoy es:**

SOMOS COMO JESÚS CUANDO OBEDECEMOS Y AYUDAMOS.

Repítanlo conmigo.

Necesita:

- patrón de registro de crecimiento (ver p. 31)
- papel
- tijeras
- crayones
- cinta adhesiva
- cinta para medir
- bolígrafo o lápiz

C. OBEDIENTES

Pregunte: **¿Qué animal es su favorito? ¿Creen que los bebés animales obedecen a sus padres cuando ellos los llaman? ¡Claro que lo hacen! Ellos aprenden muy pronto cuán importante es obedecer. ¡Su vida puede depender de eso! Vamos a cantar un canto y a imaginar que ustedes son los bebés animales y que yo soy su mamá. Pueden venir corriendo cuando yo los llame.** Canten: "Obediente" (*Alabanzas infantiles*, n° 108); con la siguiente letra:

Cuando llama la mamá,
cuando llama *guau, guau, guau
los *perritos correrán,
obedientes siempre son.

*miau - gatitos
*cuac - patitos
(sustituya dependiendo de los animales disponibles)

Para reflexionar

Pregunte: **¿No les parece especial la forma como Dios ayuda a los animalitos a obedecer? ¿En qué se parecen ustedes a esos perritos y gatitos? Ustedes tienen padres que los aman y los cuidan. Esta semana piensen en la forma como obedecen los animales y también traten de obedecer a sus padres rápidamente. El mensaje de hoy es:**

SOMOS COMO JESÚS CUANDO OBEDECEMOS Y AYUDAMOS.

Repítanlo conmigo.

ORACIÓN Y ALABANZA



COMPAÑERISMO

Comente los gozos o tristezas de los alumnos (si es apropiado). Salude a las visitas y presente a cada una por su nombre. Celebre los cumpleaños o eventos especiales. Repase el versículo para memorizar de la semana pasada.

CANTOS SUGERENTES

- "Jesús fue un niño" (*Alabanzas infantiles*, n° 87).
- "Quiero ser como Jesús" (*Alabanzas infantiles*, n° 39).
- "Los niñitos de Cristo" (*Alabanzas infantiles*, n° 113).
- "Obediente" (*Alabanzas infantiles*, n° 108).
- "Siguiendo a Jesús" (*Alabanzas infantiles*, n° 101).
- "Jesús era obediente" (*Alabanzas infantiles*, n° 139).

MISIÓN

Utilice la historia de *Misión para niños*.

OFRENDA

Diga: **Todas las cosas que hacemos son un regalo para Jesús. Cuando obedecen a sus padres y los ayudan, es una ofrenda especial para Dios. Sus ofrendas son especiales para Jesús.**

ORACIÓN

Ore para que los niños sean obedientes a sus padres y buenos ayudadores de los demás, como fue Jesús.

*En cualquier momento durante el programa se puede orar o alabar a Dios con un canto

2

LECCIÓN BÍBLICA

EXPERIMENTANDO LA HISTORIA

Tenga a alguien vestida como María, la madre de Jesús. Cuando María dice a los niños lo que Jesús hacía para ayudar, que los niños lo representen.

Cuente o lea la historia

¡Buenos días! Mi nombre es María. Soy la madre de Jesús. ¿Sabían que Jesús una vez fue un niño pequeño así como ustedes? Cada día le enseñaba acerca de Dios. Le contaba las historias de la Biblia acerca de Adán y Eva, Noé y el arca, David y Goliat. Le enseñé a orar. ¿Qué piensan que Jesús hacía y decía cuando oraba? Él se arrodillaba de esta manera [*anime a los niños a arrodillarse*] y decía algo así: "Querido Padre celestial, te agradezco porque me amas. Amén". Juntos cantábamos himnos acerca de Dios. A Jesús le encantaba cantar. ¿Cuál es el canto favorito de ustedes?

A Jesús y a mí nos gustaba salir a caminar al campo [*anime a los niños a que la acompañen a dar un paseo alrededor del salón*].

Escuchábamos el canto de los pájaros, observábamos cómo subían los escarabajos sobre los troncos, y mirábamos cómo tejían sus telas las arañas. Observábamos el rocío sobre la hierba y mirábamos cómo jugaban los animales.

Nos gustaba ver los colores cambiantes en el cielo mientras el sol se ocultaba. Todo el tiempo le hablaba a Jesús acerca de cómo hizo Dios el mundo y todo lo que hay en él. Jesús estaba feliz porque Dios había hecho un mundo tan hermoso y maravilloso.

Necesita:

- vestuario de los tiempos bíblicos para mujeres
- vestuario de los tiempos bíblicos para niños (opcional)

Nosotros no teníamos mucho dinero. Vivíamos en una casa pequeña. Pero aunque era pequeña, estaba limpia. Jesús ayudaba en los quehaceres de la casa. ¿Qué clase de cosas piensan que hacía? Ayudaba a poner la mesa para la comida [*anime a los niños a simular que ponen la mesa*]. Ayudaba a secar los platos [*que simulen que secan los platos*]. Me ayudaba a hacer el pan [*que los niños simulen que amasan el pan*]. Cualquier cosa que yo le pedía que hiciera, la hacía alegremente.

Jesús también ayudaba a su padre, José. ¿Cómo piensan que ayudaba a su padre? Jesús ayudaba a cuidar nuestros animales. Él los alimentaba y les daba agua [*anime a los niños a simular estas actividades*]. José era carpintero, así que Jesús frecuentemente lo ayudaba a arreglar o hacer cosas [*que los niños actúen usando un martillo o un serrucho*]. Sabíamos que Jesús nos amaba, porque lo demostraba ayudándonos y obedeciéndonos.

Jesús también ayudaba a otras personas. Era amable con nuestros vecinos y sus niños. Siempre estaba listo para ayudar cuando veía que alguien estaba necesitando ayuda como por ejemplo ayudar a la abuelita que necesitaba acarrear su leña [*simulen que llevan una carga pesada de leña*], o haciendo reír a un niño que estaba triste [*sonreír y reír alegremente*].

Jesús también tenía tiempo para jugar. Jugaba con los demás niños del vecindario. A ellos les gustaba jugar con él porque era amable. Cuando llegaba el momento de regresar y yo lo llamaba, Jesús siempre obedecía rápidamente y venía corriendo.

Cada viernes de tarde comíamos una comida especial para dar la bienvenida al sábado. A él le gustaba lo que yo cocinaba. Sabía que los alimentos saludables le ayudarían a crecer alto y fuerte. Jesús ayudaba a encender las luces de las velas del sábado para nuestra comida especial [*simule encender un fósforo para prender las velas*]. Luego escuchaba cuidadosamente mientras José oraba y hablaba de Dios.

El sábado llevábamos a Jesús a la iglesia. Allí escuchaba mientras el sacerdote leía de los libros de la Biblia. En aquellos días la Biblia estaba escrita en rollos. Un rollo es una pieza de papel enrollado con palabras escritas [*simule desenrollar un rollo*]. Jesús escuchaba atentamente las palabras del rollo. Aprendía las palabras y podía decir muchos versículos de memoria. A menudo cantaba himnos con las demás personas.

Jesús cantaba mientras trabajaba. La gente se alegraba al pasar por nuestra casa porque él

siempre estaba cantando. Los hacía sentirse felices. Pero más que todo nos hacía felices porque era obediente y nos ayudaba.

Para reflexionar

Permítales que respondan cuando pregunte: **¿Qué hacía Jesús para ayudar en la casa? ¿Para ayudar fuera de su hogar? ¿Piensan que era feliz al ayudar? Creen que alguna vez se quejó por tener que obedecer? ¿Cómo hacen ustedes cuando les piden que hagan algo? Jesús siempre obedecía rápido y siempre estaba listo para ayudar. ¿Les gustaría ser como él? Recuerden:**

SOMOS COMO JESÚS CUANDO OBEDECEMOS Y AYUDAMOS.

Repítanlo conmigo.

ESTUDIO DE LA BIBLIA

Abra su Biblia en Lucas 2:39, 40, 51 y 52. Señale el texto y diga: **Aquí es donde encontramos nuestra historia de hoy en la Palabra de Dios, la Biblia.** Lea los versículos en voz alta.

Diga: **Jesús crecía así como ustedes están creciendo. Él era bondadoso, obediente, amable y ayudaba a otros porque Dios llenaba su vida. ¿Cuáles son algunas de las maneras en que ustedes pueden parecerse a Jesús? Recuerden, nuestro mensaje de hoy dice:**

SOMOS COMO JESÚS CUANDO OBEDECEMOS Y AYUDAMOS.

Repítanlo conmigo.

VERSÍCULO PARA MEMORIZAR

Abra su Biblia en Lucas 2 y señale el versículo 51. Diga: **Aquí es donde se encuentra nuestro versículo para memorizar en la Biblia, la Palabra de Dios.** Lea el texto en voz alta. **“Así que Jesús bajó con sus padres a Nazaret y estuvo sujeto a ellos” (Lucas 2:51).**

Que los niños se pongan de pie y repitan el versículo después de usted, utilizando la siguiente mímica:


Necesita:

Biblia

Necesita:

Biblia

- “Así que Jesús(Señalar hacia arriba)
- bajó con sus padres a Nazaret**(Dejar caer las manos con las palmas hacia arriba.)
- y vivió sujeto a ellos”.**(Manos en la frente, abrir las palmas, traer las manos hacia el frente al nivel de la cintura.)
- Lucas 2:51**(Palmas cerradas, luego abrirlas.)



Si el tiempo lo permite, utilice el siguiente ejercicio digital antes de ir a la siguiente parte del programa.

CUANDO JESÚS ERA UN NIÑO
Autor desconocido

Cuando Jesús era un niñoMostrar la estatura de un niño con la mano.
se parecía a mí.Señalarse a sí mismo.
Con sus manos y sus piesSeñalar manos y pies.
muchas cosas podía hacer.
Le gustaba correr y saltar,.Correr y saltar en el sitio.
como también amasar.Simular que amasa pan.
Martillando y serruchando“Martillar y serruchar” contra la mano bierta.
a su papá ayudó.
A pajaritos y animalesSimular que acaricia a una mascota.
los cuidaba con amor.
Alabanzas a su DiosLevantar los brazos.
elevaba al anochecer;Juntar las manos.
y a su familia con placerCruzar los brazos en el pecho.
agradecía por su amor.

3 APLICANDO LA LECCIÓN

A. OBEDECEMOS Y AYUDAMOS

Prepare con anticipación una bolsa que contenga los siguientes objetos: un juguete, una almohada, vaso de papel, animal de juguete, una camisa, una toalla, una flor artificial, un jabón. Pida voluntarios para sacar un objeto de la bolsa. Pregunte: **¿Cómo les recuerdan estos objetos algunas formas en que ustedes pueden obedecer y ayudar a otros?** (Juguete: recoger los juguetes; almohada: arreglar la cama; vaso de papel: darle a alguien un vaso con agua; animal de juguete: alimentar a los animales; camisa: guardar la ropa; toalla: doblar la ropa de la lavandería; flor artificial: compartirla con alguien; jabón: lavarse las manos.)

Necesita:

bolsa con varios objetos (vea la actividad)

Para reflexionar

Pregunte: **¿Obedecen a sus padres rápidamente y con una sonrisa? o, ¿despacio y de mal humor? ¿De qué manera piensan ustedes que obedecía Jesús? ¿Cómo piensan que les gustaría a sus padres que obedecieran ustedes? ¿Ayudan sin que se les pida; y siempre que ven algo que pueden hacer lo hacen? Sería realmente una bonita sorpresa para sus padres, que ustedes ayuden sin que se les pida. Quizá pueden tratar de hacerlo así durante esta semana. Recuerden:**

SOMOS COMO JESÚS CUANDO OBEDECEMOS Y AYUDAMOS.

Repítanlo conmigo.

B. ¡ASÍ COMO YO!

Lea el siguiente poema y haga la mímica con los niños. Usted lee el primer verso, ellos responden con el siguiente, diciendo: "¡Así como yo! ¡Así como yo!"

El niño Jesús ayudaba a su mami a poner la mesa.(Simular poner la mesa con un plato, un vaso y un tenedor.)
¡Así como yo! ¡Así como yo!

El niño Jesús dormía en una camita.(Simular extender la cobija en la camita.)
¡Así como yo! ¡Así como yo!

El niño Jesús pedía a Dios la bendición de su comida. . . .(Juntar las manos en oración.)
¡Así como yo! ¡Así como yo!

A Jesús le gustaba caminar con su papi.(Caminar en su lugar.)
¡Así como yo! ¡Así como yo!

El niño Jesús iba a la iglesia en sábado.(Formar una iglesia juntando solo las puntas de los dedos de ambas manos.)
¡Así como yo! ¡Así como yo!

El niño Jesús traía una ofrenda a la iglesia.(Simular poner monedas en la caja de la ofrenda.)
¡Así como yo! ¡Así como yo!

Quiero ser como Jesús.(Señalarse a sí mismo y luego hacia arriba).
¡Así quiero ser! ¡Así quiero ser!

Norma June Bell

Para reflexionar

Concédales tiempo para responder: **¿Piensan que a Jesús le gustaba obedecer a sus padres? ¿Piensan que obedecía con una sonrisa o con una cara enojada? ¿Creen que Jesús ayudaba en casa? ¿Cómo pueden ser como Jesús en su casa? El mensaje de hoy es:**

SOMOS COMO JESÚS CUANDO OBEDECEMOS Y AYUDAMOS.

Repítanlo conmigo.



COMPARTIENDO LA LECCIÓN

LA RUEDA DEL BUEN AYUDADOR

Con anticipación, haga copias del patrón "Rueda del buen ayudador", la de arriba y la de abajo (ver p. 15) para cada niño en un papel grueso. Recorte por las líneas punteadas para hacer una ventana con la figura de un triángulo en la rueda de encima. En la rueda inferior, que los niños pinten los dibujos que muestran las diferentes formas en que los niños pueden obedecer y ayudar a otros. Con el broche de dos puntas una las dos ruedas en el centro (que las orillas de ambas ruedas concuerden). Pegue una tira de cinta magnética detrás de la rueda inferior.

Necesita:

- fotocopiar el patrón "Rueda del buen ayudador" (ver p. 15)
- papel grueso o cartón
- tijeras
- crayones o colores de cera
- broches de dos puntas
- cinta magnética

Para reflexionar

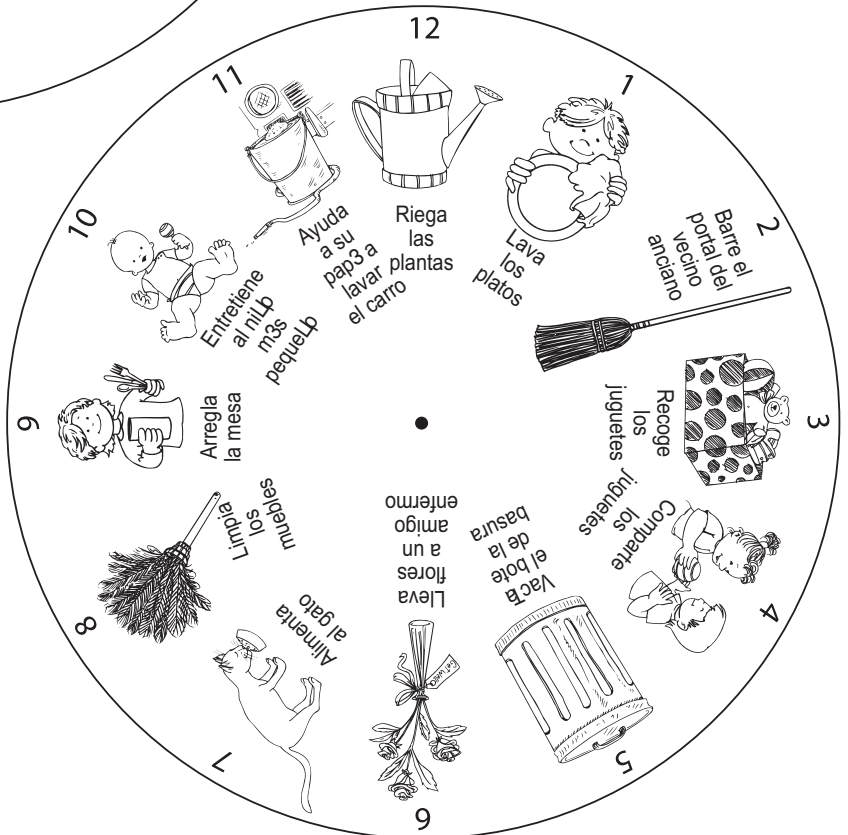
Diga: **Aquí están los dibujos de cosas que pueden hacer para obedecer a sus padres o ayudar como lo hacía Jesús. Pueden llevarla a su casa y sus padres pueden verla y pedirles que hagan una cada día, o ustedes pueden sorprenderlos al elegir una de las formas para ayudarlos cada día. ¿Qué cosas ya están haciendo? ¿Cuáles de estas cosas no han hecho nunca? ¿Creen que las personas a quienes ayuden estarán felices? Recuerden:**

SOMOS COMO JESÚS CUANDO OBEDECEMOS Y AYUDAMOS.

Repítanlo conmigo.

Rueda del buen ayudador
Lección 1 - Compartiendo la lección

Director/maestro:
 Agrándela al tamaño
 deseado.



CLAUSURA
 Diga: **Esta semana recuerden que están creciendo así como Jesús. Pueden ser obedientes y ayudar a otros como lo hacía Jesús. Vamos a orar y a pedirle que los ayude a ser como él.**