

REFERENCIAS: LUCAS 2:21, 39, 40, 51; EL DESEADO DE TODAS LAS GENTES, CAPÍTULOS 7 Y 8.

# El niño Jesús, un ayudante feliz

**Versículo para memorizar:**

“Vivió obedeciéndoles en todo” (Lucas 2:51).

**Mensaje:**

Obedezco y ayudo a otros.

**Padres:**

Al final de este mes ustedes podrán ayudar a su hijo(a) a:

**Saber** que puede obedecer como Jesús lo hizo.

**Sentir** amor hacia los miembros de la familia y hacia sus mascotas.

**Responder** siendo obediente con sus padres y bondadoso con los miembros de la familia y con sus mascotas.



*Santiago es un ayudante. No puede cortar el césped para su mamá. Pero puede darle un vaso de agua. ¿Puedes ayudar tú? Jesús cuando era niño era un ayudante, así como tú.*

**E**l pequeño Jesús se despierta feliz. (Bostece, estire los brazos y sonría.)


Enrolla su cama. (Enrolle una toalla.) Se arrodilla para hablar con Dios. (Junte las manos.) “Querido Dios, gracias porque dormí bien. Ayúdame a escuchar hoy. Hazme un ayudante feliz. Amén”.







Este es el pueblo de Nazaret. (Señale el pueblo.) El pequeño Jesús vive en una casita aquí. Él es un ayudante feliz en su casa. Algunas personas del pueblo están mal. Algunas personas están tristes. El pequeño Jesús (señale a Jesús) quiere ser un ayudante feliz para ellas también. El pequeño Jesús les dice palabras bondadosas a todos.



El pequeño Jesús camina en el campo. Aprende acerca de Dios aquí. Quitamos el gusanito del camino para que no le pase nada. (Señale el gusanito.) ¿Ves el nido de pajaritos? (Señale el nido.) El pequeño Jesús no toca los huevitos. El pequeño Jesús es un ayudante feliz para todas las criaturas de Dios.





**E**l pequeño Jesús aprende en casa. Su madre es su maestra. Aprende acerca de Dios. (*Señale arriba.*) El puede decir las palabras de la Biblia. ¿Puedes tú decir las palabras de la Biblia? El pequeño Jesús es un ayudante feliz de Dios. Escucha lo que dice Dios. ¿Puedes escuchar y ayudar hoy? (*Ore para que Dios haga que su hijo[a] sea su ayudante feliz.*)



—Ven a jugar —dicen los niños.  
—Todavía no —grita el pequeño Jesús—.

(Señale a Jesús, luego a María.) Estoy ayudando a mamá.  
Jesús jugará cuando termine su trabajo.

—Tú no vas a la escuela —se burlan los niños grandes.  
(Señale los niños grandes.)

—Sí, si voy —responde Jesús.

Jesús va a la escuela en su casa. (Muestre el cuadro anterior.)









¡Pum-pum-pum!  
Mira el martillo de Jesús. (Señale a Jesús, entonces al martillo.) El pequeño Jesús golpea un clavo.

¡Srich- srich- srich!  
Mira el cepillo de papá. (Señale al papá José y luego el cepillo.) El cepillo alisa la madera. (Señale la madera.) Mira el riso de madera. Papá José trabaja mucho. El pequeño Jesús trabaja duro junto a él.



¡Escuchen!  
¡Escuchen! (Ponga su mano junto a una oreja.) El rabí está soplando el cuerno para llamar a la gente al culto el día sábado. (Señale al rabí, luego al cuerno de carnero.)

¡Escuchen! ¡Escuchen!  
(Ponga su mano junto a una oreja.) Jesús escucha. Su mamá escucha. Papá José escucha. (Señale a cada uno.)

A Jesús le gusta estar en la iglesia.

—¡Ven! —le dice él—. Ven a ayudarnos a cantar y a orar.

A nosotros nos gusta adorar en el día sábado.





Canten el canto  
tema “Jesús era  
obediente”  
(*Alabanzas infantiles*,  
nº 139 o ver p. 18):  
Jesús era obediente  
Jesús era obediente  
Lucas dos cin-  
cuenta y dos.

Haga una tarjeta o  
la impresión de la  
manita de su  
hijito(a) para una  
familia o miembro  
de la iglesia.  
Entréguela en  
persona. Ore por  
esa persona hoy.

Anime a su niño(a)  
para que alimente a  
la mascota de la fa-  
milia. Agradezca a  
Jesús por sus mas-  
cotas.

# Para Hacer y Decir

Estudie estas sugerencias para hacer cada día. Seleccione aquellas que sean apropiadas para la etapa de desarrollo de su hijo(a) y repítalas frecuentemente.

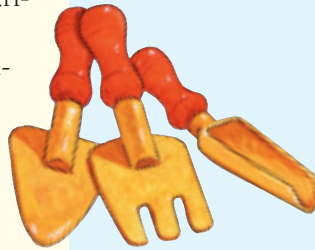


Recoja algunas  
flores silvestres  
o de jardín y ofréz-  
calas a alguien.

Use una lámpara  
brillante o el sol  
para hacer sombras  
con los dedos.  
Hable acerca de las  
manos ayudadoras.

Dibuje las manitas  
y los piecitos ayu-  
dadores de su  
hijito(a) Escriba  
“\_\_\_\_\_ es un(a)  
ayudante feliz”  
sobre el dibujo y  
póngalo donde su  
familia lo pueda  
ver.

Haga caritas sonrientes y caritas enojadas en un espejo. Las caritas sonrientes son caritas ayudadoras. ¿Qué son las caritas enojadas? ¿Qué carita tiene su hijito(a)?



Alabe a su hijito(a) por recoger sus juguetes. Tenga un lugar especial para ellos.

Ayude a su niño(a) a que use sus labios para decir palabras amables, tales como por favor, gracias y bienvenido.

Permita que su hijito(a) le ayude a identificar y doblar sus ropas recién lavadas.

Saque la maleza o haga otro trabajo en el jardín o en el patio. Agradezca a su hijito(a) por ser un ayudante feliz.

Coloque algunos juguetes u objetos esparcidos por el piso. Cuéntelos y vea cuán rápidamente su hijito(a) puede colocarlos en una canasta. ¡Hágalo otra vez!

Permita que su hijo(a) sostenga y meza a un muñequito bebé. Hable acerca de ser ayudadores cuando consolamos a otros.

Ofrézca a su hijito(a) un trapito para limpiar y proporciónele algo para limpiar. Agradézcale por ayudar.

Cante el canto tema mientras levanta juguetes y ropas con su hijito(a).



# Lección 1

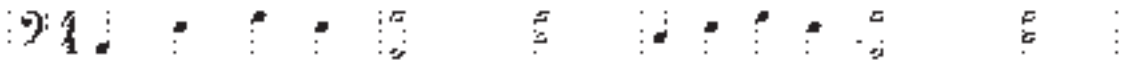
## Jesús era obediente

Based on Matthew 18  
Yes! Obédiente...

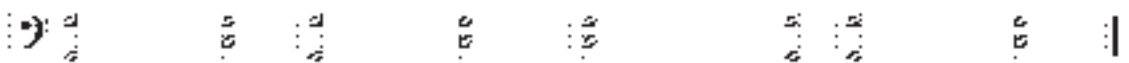
Yes! Obédiente...



Je - sús era o - be - di - ente Je - sús era o - be - di - ente



Je - sús era o - be - di - ente Je - sús era o - be - di - ente



© 2012 by ...