

تَلْبِيَّةٌ

لَبَّيْكَ اللَّهُمَّ لَبَّيْكَ

میں حاضر ہوں، یا اللہ میں حاضر ہوں

لَبَّيْكَ لَا شَرِيكَ لَكَ لَبَّيْكَ

میں حاضر ہوں، تیرا کوئی بھی شریک نہیں، میں حاضر ہوں

إِنَّ الْحَمْدَ وَالنِّعْمَةَ لَكَ وَالْمُلْكَ

بیشک تمام تعریفیں اور نعمتیں تیرے لئے ہیں اور ملک بھی تیرا ہی ہے

لَا شَرِيكَ لَكَ

تیرا کوئی شریک نہیں

عمرہ حج زیارۃ



تالیف

مولانا قاضی سید اعظم علی صوفی قادری
صدر کل ہند جمعیتہ المشائخ

بمعاونت

مولانا محمد فیض اللہ عبدالباری حشتی قادری شریک العمل جمعیتہ المشائخ

مولانا احمد اللہ شاہ حشتی قادری بجاہد نشین فیض چمن

الحاج محمد عبدالرشید صاحب

ناشر

سید الصوفیہ کینڈی تصوف منسل قریب ایسکورت حیدرآباد

ISBN 81-87702-18-4

Urdu
Malawi
India

جلد حقوق بحق ناشر محفوظ ہیں

سلسلہ اشاعت دارالتصنیف صوفیہ ۲۳۲

نام کتاب * عمرہ حج و زیارت مدینہ مع ضمیمہ
 مولانا الحاج قاضی سید شاہ اعظم علی صوفی قادری *
 فن * فقہ

اشاعت * ۲۲۱ھ ۱۳۲۱م نومبر ۲۰۰۰ء

تعداد * دو ہزار (۲۰۰۰)

صفحات * ۲۲ صفحات

ٹائٹل * حافظ سید تقی علی صوفی قادری

پبلشر * عظمیٰ سعید۔ ایس۔ ایس۔ کیسٹورنگ انفکس

کتابت * بنگلہ۔ 285-1-21 مسجد کلمہ قدیم کراچی حیدرآباد ۲۰

فون 4562636

طباعت * اور۔ ایس۔ گرافکس نارائن گوڑہ حیدرآباد۔

ناشر * مسید الصوفیہ اکیڈمی رجسٹرڈ

21-1-247. تصوف منزل قریب ہانی گورٹ حیدرآباد

فون: 0091-40-4562636

تیس روپے -/30 Rs.

کتاب ملنے کے پتے :-

۱) تصوف منزل 21-1-247 قریب ہاسکورٹ حیدرآباد آندھرا پردیش 500002

۲) بلال بن اسلموڑ کلزار حوض حیدرآباد۔ فون نمبر 4566277 -

۳) سینا پیپر کارپوریشن۔ چھتہ بازار حیدرآباد فون نمبر 4525933 -

۴) ایشین لی ٹیکسٹیل روڈ سکندر آباد ریلوے اسٹیشن۔ سکندر آباد فون نمبر 7703409 -

ISBN 81-87702-18-4

پیش لفظ اشاعت دوم

عصری زبانوں میں دینی لٹریچر کی اشاعت کے ذریعہ عامۃ المسلمین کی خدمت کرنا ”سید الصوفیہ اکیڈمی“ کے اولین مقاصد میں سے ایک ہے۔ چنانچہ اب تک اکیڈمی کی جانب سے متعدد دینی کتابیں شائع ہو کر منظر عام پر آچکی ہیں۔ والد بزرگوار حضرت علامہ قاضی سید شاہ اعظم علی صوفی قادری مدظلہ العالی کی تصنیف ”عمرہ و حج اور زیارت مدینہ“ اسی سلسلہ کی ایک اہم کڑی ہے جو اپنے طرز بیان و زبان اور اسلوب ترتیب و تفہیم کے باعث عازمین حج میں اس قدر مقبول و پسندیدہ ثابت ہوئی کہ ۱۹۹۹ء میں اسکی اشاعت اول کے ساتھ ہی تقریباً سب ہی نسخے دیکھتے دیکھتے نکل گئے۔ اس سال پھر عازمین کے مطالبہ و اصرار پر اکیڈمی کی جانب سے الحمد للہ اسکی دوبارہ اشاعت عمل میں لائی گئی۔ جس میں حضرت مولانا مفتی خلیل احمد شیخ الجامعہ جامعہ نظامیہ اور حضرت ڈاکٹر سید شاہ محمد حمید الدین رضوی قادری شرفی ڈائرکٹر آئی ہرک کے کتاب پر عنایت کردہ گراں قدر تاثرات بھی شامل ہیں جن کے لئے اکیڈمی بے حد ممنون ہے۔

پہلے ایڈیشن میں شائع حضرت والد ماجد مدظلہ کا پر مغز مقدمہ بعنوان ”تجلیات حرم“ جہاں کتاب ہذا میں شامل کیا گیا ہے وہیں کتاب کے آخر میں عام استفادہ کی غرض سے ان استفسارات کے جوابات بھی بطور ضمیمہ شائع کئے گئے ہیں جو کل ہند جمعیتہ المشائخ کے زیر اہتمام منعقدہ کئی تربیتی اجتماعات میں عازمین حج حضرات و خواتین کی جانب سے کئے گئے تھے۔ انکے علاوہ مدینہ منورہ کے روضہ اقدس اور جنت البقیع کے رہنمایانہ نقشہ جات بھی ہدیہ قارئین ہیں آپکے عمرہ و حج اور زیارت حرمین شریفین کیلئے نیک تمناؤں کے ساتھ۔

طالب دعا

حافظ سید شاہ مرتضیٰ علی صوفی حیدر قادری

فاضل جامعہ نظامیہ اہم اساتذہ کرام (مدینہ منورہ) کا
معتد بہ الصوفیہ اکیڈمی

مرقوم ۱۴ شعبان المعظم ۱۴۲۱ھ

۴ نومبر ۲۰۰۰ء شنبہ

تصوف منزل۔ قریب ہائی کورٹ

فہرست

صفحہ	عنوان	صفحہ	عنوان
۳۸	حج صحیح ہونے کے شرائط	۱	تجلیاتِ حرم
۳۹	حج کے ارکان	۹	مکہ معظمہ کا ذکر قرآن میں
۳۹	حج کے فرائض	۱۰	کعبہ اللہ شریف
۴۰	حج کے واجبات	۱۳	حرم کی توسیع و تعمیر جدید
۴۱	حج کی سنتیں	۱۳	فضائل کعبہ اللہ و مسجد حرام
۴۲	حج کے آداب و مستحبات		اصطلاحات مع اعراب و
۴۹	حج کے ممنوعات	۱۸	تشریح
۵۲	حج تمتع کا ترتیب و اربیان		حج کی فرضیت، فضیلت اور
۵۴	عمرہ	۳۳	اقسام
۵۴	احرام	۳۳	حج کی تعریف
۵۵	میقات	۳۳	حج کی فضیلت
۵۷	مرد و عورت کا احرام	۳۴	حج کی فرضیت
۵۸	احرام باندھنے کا طریقہ	۳۵	حج کے اقسام اور فرق
۵۹	نیت احرام اور تلبیہ		حج کے شرائط احکام اور
۶۱	احرام کے محرمات	۳۷	ممنوعات
۶۲	احرام کے مکروہات	۳۷	حج کے شرائط
۶۲	احرام کے مباحات		حج کے واجبات ہونے
	احرام کی خلاف ورزیاں اور	۳۷	کے شرائط
	کفارے	۳۸	دعوتِ ادا لے حج کے شرائط
۶۳			



صفحہ	عنوان	صفحہ	عنوان
۸۶	طواف کے واجبات	۶۶	ارضِ مقدس میں آمد
۸۷	طواف کے محرمات	۶۶	جدہ کی طیران گاہ پر آمد
۸۷	طواف کے مکروہات	۶۷	حدودِ حرم میں داخلہ
	طوافِ عمرہ میں غلطیاں اور	۶۹	مکہِ معظمہ کی رویت و داخلہ
۸۸	کفارے	۷۰	مسجدِ حرام میں داخلہ
۸۹	آبِ زمزم پینا	۷۲	کعبہ پر پہلی نظر
۹۱	نواں استلامِ حجرِ اسود	۷۳	طواف
۹۱	سعیِ صفا و مردہ	۷۴	اضطباع
۹۱	سعی کا طریقہ	۷۵	استلام
۹۵	سعی کے واجبات	۷۵	رمل
۹۶	سعی کے مکروہات	۷۶	طوافِ عمرہ کا آسان طریقہ
	سعی کے دوران غلطیاں اور	۷۷	نیتِ طواف
۹۷	کفارے	۷۸	دعاء بابِ کعبہ
۹۷	حجامت	۷۹	دعاءِ رکنِ عراقی
۹۸	عمرہ کے بعد کیا کریں	۷۹	دعاءِ میزابِ رحمت
۱۰۰	حج کے پانچ دن	۸۰	دعاءِ رکنِ شامی
۱۰۱	حج کا پہلا دن (۸ رذی الحجہ)	۸۰	دعاءِ رکنِ یمنی
۱۰۱	حج تمتع کا احرام	۸۱	دعاءِ مستجاب
۱۰۲	منیٰ کو روانگی	۸۳	نماز و دعا مقامِ ابراہیم
		۸۵	ملتمز سے لپٹنا



صفحہ	عنوان	صفحہ	عنوان
۱۲۵	قربانی	۱۰۶	حج کا دوسرا دن (۹ ذی الحجہ)
۱۲۶	حجامت	۱۰۶	عرفات کو روانگی
	قربانی اور حجامت میں غلطیاں	۱۰۷	عرفات کی وجہ تسمیہ
۱۲۸	اور کفارے	۱۱۱	جبلِ رحمت کا نظارہ
۱۲۸	طوافِ زیارت	۱۱۱	عرفات میں وقوف
۱۲۸	طوافِ زیارت کا طریقہ		عرفات میں غلطیاں اور
	طوافِ زیارت میں غلطیاں اور	۱۱۵	کفارے
۱۳۰	کفارے	۱۱۶	عرفات سے مزدلفہ کو روانگی
۱۳۱	حج کا چوتھا دن (۱۱ ذی الحجہ)	۱۱۶	مزدلفہ
۱۳۱	رمی جمارِ ثلثہ	۱۱۶	مزدلفہ میں داخلہ اور وقوف
	حج کا پانچواں دن (۱۲ ذی الحجہ)		نماز مغرب اور عشاء ایک
۱۳۲	رمی جمارِ ثلثہ	۱۱۸	ساتھ
۱۳۲	۳ ذی الحجہ کا دن	۱۱۹	مزدلفہ میں شب گزاری
۱۳۲	رمی جمار کے مکروہات		وقوف مزدلفہ میں غلطیاں اور
۱۳۳	رمی جمار میں غلطیاں اور	۱۲۰	کفارے
	کفارے	۱۲۱	حج کا تیسرا دن (۱۰ ذی الحجہ)
۱۳۷	حج کے بعد مکہ معظمہ میں قیام	۱۲۱	مزدلفہ سے منیٰ کو روانگی
۱۳۸	طوافِ وداع	۱۲۲	منیٰ میں جمار
۱۳۰	حج میں عورتوں کیلئے رہائشیں	۱۲۳	جرمۃ العقبہ کی رمی
۱۳۷	حج بدل	۱۲۳	رمی کا طریقہ



صفحہ	عنوان	صفحہ	عنوان
۱۹۰	سات ستون	۱۵۱	سفر حج کے دوران نماز قصر
۱۹۲	صفہ و اصحاب صفہ		مکہ معظمہ کے متبرک آثار
۱۹۳	گنبد خضرا	۱۵۶	و مقدس زیارات
۱۹۵	مواجہہ شریف و مقصورہ شریف	۱۵۷	مولد النبی ﷺ
۱۹۶	مزار انور پر حاضری کے آداب	۱۵۷	مساجد
۲۰۳	مدینہ منورہ میں قیام کے آداب	۱۵۷	مقابر، دار، جبال، وادی
۲۰۷	آبار یعنی باؤلیاں	۱۶۵	قبولیت دعا کے مقامات
۲۰۷	انہار یعنی نہریں	۱۶۷	زیارت مدینہ
۲۰۸	وادی، مکانات	۱۷۰	تجلیات مدینہ
۲۰۸	مشاہد	۱۷۳	مدینہ منورہ کی فضیلت
۲۰۸	قبور	۱۷۸	مسجد نبوی کی فضیلت
۲۰۹	جنت البقیع یا بقیع الغرقد	۱۷۹	روضہ رسول کی فضیلت
۲۱۲	شہدائے احد	۱۸۲	زیارت نبوی کا حکم قرآن میں
۲۰۳	جبال	۱۸۲	زیارت نبوی کا حکم احادیث میں
۲۱۳	مساجد	۱۸۳	زیارت نبوی کے فقہی احکام
۲۱۷	بدر کی بستی	۱۸۴	مدینہ منورہ کو روانگی
۲۱۷	مدینہ طیبہ سے وداع کے آداب	۱۸۵	مدینہ طیبہ میں آمد
۲۱۸	وطن میں گھر کو واپسی	۱۸۶	مسجد نبوی میں داخلہ
۲۱۸	حجاج کرام کا وطن میں استقبال	۱۸۸	ریاض الجنہ یا جنت کی کیاری
۲۱۹	مقبول و مردود حج	۱۸۹	حرام نبوی

بِسْمِ اللّٰهِ الرَّحْمٰنِ الرَّحِیْمِ

تقدیم

از حضرت مولانا مفتی خلیل احمد

شیخ الجامعہ، جامعہ نظامیہ حیدرآباد و معزز رکن مسلم پرنٹ لاپورڈ

الحمد لله وحده، والصلوة والسلام على سيد الانبياء والمرسلين
وعلى اله الطيبين واصحابه الاكرمين۔

اما بعد! اسلام میں حج ایک اہم رکن ہے ہر مسلمان کی یہی خواہش رہتی ہے
کہ کم از کم زندگی میں ایک مرتبہ حج و زیارت مقدسہ کی سعادت نصیب ہو جائے۔

اس کے لئے وہ مالی اعتبار سے کوشش کر کے جب کامیاب ہو جاتا ہے تو
اب اسکی ادائیگی کی طرف متوجہ ہو کر مختلف کتابیں تلاش کرتا ہے بعض گمراہ عقائد
والوں کی کتاب مل جائے تو حج و زیارت مقدسہ کا مقصد ہی فوت ہو جاتا ہے اس لئے
اہل سنت و جماعت کے لئے سنی علماء کی تحریر کردہ کتاب کی ضرورت ہے۔ اس
موضوع پر سنی علماء نے بھی بجزرت کتابیں لکھی ہیں ان کی اہمیت اپنی جگہ مسلم ہے۔

لیکن مولانا قاضی سید شاہ اعظم علی صاحب صوفی قادری صدر کل ہند جمعیت
الشاخ نے اپنی تصنیف ”عمرہ و حج اور زیارت مدینہ“ میں مستند و معتبر کتب کے حوالوں
کے ساتھ نہایت آسان اور عام فہم انداز میں مسائل ضروریہ کا احاطہ کیا ہے اور
مناسک کی ادائیگی میں ترتیب اور آداب پر خصوصی توجہ دی ہے۔

فی زمانہ یہ بہت ضروری ہے نیز اس کے ساتھ مقامات مقدسہ کا تاریخی اور جغرافیائی پہلو بھی واضح کیا ہے جس سے حاجی کو عبادت کے ساتھ حضرات انبیاء کرام علیہم الصلوٰۃ والسلام کے واقعات کا علم ہو جاتا ہے۔

الغرض مولانا کی یہ تصنیف ہر نوعیت سے اعظم ہے دعا ہے اللہ تعالیٰ اس کتاب کو قبولیت دوام عطا فرمائے۔ بحاہ سید الانبیاء والمرسلین۔ فقط

شرح دستخط
مفتی خلیل احمد
(مولانا)
شیخ الجامعہ جامعہ نظامیہ

المرقوم
۵ رجب الثانی ۱۴۲۲ھ م ۸ جولائی ۲۰۰۰ء
بمقام جامعہ نظامیہ۔ حیدرآباد

تقریظ

از مولانا ڈاکٹر سید محمد حمید الدین قادری شرفی ایم اے، پبلیک ایڈی
سجادہ نشین درگاہ حضرت تاج العرفاء سیف شرفیؒ و ڈائرکٹر آئی ہرک

اللہ تعالیٰ کی عبادت، جن دانس کی تخلیق کا مقصد ہے۔ اسلام میں عبادت کا
مفہوم وسیع ہے البتہ فرض عبادتوں کو ہر نیک کام پر فوقیت حاصل ہے۔ جن کے ذریعہ
بندہ تقرب الہی کی نعمت سے مالا مال ہو جاتا ہے ہر عبادت کا اپنا خصوصی فیضان ہے
فریضہ حج اجتماعی عبادت کا سالانہ معمول ہے جو خالص اللہ تعالیٰ کے لئے ہے اور اللہ
تعالیٰ کی رضا و خوشنودی کے حصول کا عظیم الشان وسیلہ ہے۔ حج بیت اللہ کی فرضیت
قرآن مجید سے ثابت ہے تاہم یہ عبادت عمر بھر میں ایک مرتبہ شرط استطاعت کے
ساتھ فرض ہے۔ حج خاص مکان یعنی بیت اللہ شریف اور مخصوص مقامات یعنی صفا،
مروہ، منی، عرفات اور مزدلفہ سے ہی متعلق ہے اور وقت کے تعین و تقرر و نیز خاص
لباس یعنی احرام کے ساتھ فرض ہے۔ حج تعلیمات اسلام کا اہم پہلو یعنی مساوات کا پر
اثر مظہر اور سارے انسانوں بالخصوص اہل ایمان کی یکساں حیثیت کو یاد دلاتا ہے۔ دولت
ایمان سے مشرف لوگ ہی اس عظیم فریضہ کی ادائیگی کی سعادت پاتے ہیں۔ حج بندگی،
اطاعت و فرمانبرداری حق تعالیٰ سے معنون وہ عبادت خاص ہے جس میں بندگان
مومن اپنے خالق و پالنے والے کی شان کبریائی، قدرت کاملہ، اختیار کل، بڑائی و برتری اور اسی
کے لائق عبادت یعنی معبود حقیقی ہونے کا اخلاص ایمان کے ساتھ اقرار کرتے ہیں۔
بلاشبہ حج کمال عبدیت کا نشان ہے دیگر عبادت کی طرح حج مبرور میں بھی بندہ اپنے
اختیار، مرضی، پسند ناپسند، سہولت و آرام، آسائش، مزاج اور ذاتی خواہشات وغیرہ

سے پوری طرح دستبردار ہو کر صرف اپنے مولیٰ تعالیٰ کی رضا کے حصول کے لئے اسی کی مرضی اور حکم کے بموجب اعمال و مناسک بجالا کر اپنے عجز و اطاعت کے ذریعہ سعادتوں سے بہرہ مند ہوتا ہے۔ اسی باعث وہ گناہوں کی سزا سے بچتا اور گمراہی و ظلمات سے نکل آتا ہے اور اس کا وجود ہر قسم کے فکری و عملی آلودگیوں سے پاک و صاف ہو جاتا ہے۔ اصطلاح شریعت میں احرام، وقوف، عرفات اور طواف زیارت کو حج سے موسوم کیا گیا ہے ان میں سے ہر ایک مساوات، اجتماعیت اور عبدیت کا ملہ کا موثر پہلو لئے ہوئے ہے اور حق تعالیٰ کی بارگاہ میں ہر بندہ بندگی میں برابری کے احساس کے ساتھ طالبِ عفو و کرم اور فضل و رحمت کا امیدوار دکھائی دیتا ہے حج احترام آدمیت کی تربیت کا اثر انگیز ذریعہ ہے۔ آقا و غلام، راعی و رعایا، امیر و غریب، گورے اور کالے، چھوٹے بڑے، عربی، عجمی، عالم و عامی، مرشد و مرید، استاد و شاگرد اور محمود و لیاذ کا ہر فرق مٹ جاتا ہے سب اللہ کے بندے ہیں اور جملہ مومنین رنگ و نسل، زبان و معاشرت کے امتیاز کے بغیر ایک طرح کے لباس میں ایک میدان میں جمع ہو کر اور ایک گھر کا طواف کرتے ہوئے پوری انسانیت کو برابری، جمعیت، اتحاد و اتفاق کا پیام ہی نہیں بلکہ عملی نمونہ دکھاتے نظر آتے ہیں اور بارگاہ الہی سے اس عبادت خاص اور عظیم الشان فریضہ کی ادائیگی کا بہتر اجر و ثواب پاتے ہیں۔

حج در حقیقت راہِ مولیٰ میں سفر، صبر و برداشت، ایثار و قربانی، عجز و انکسار، خیر پر استقامت اور رضائے حق تعالیٰ کی چاہت کا نام ہے۔ اسلامی عبادات میں عالمگیر اخوت و مساوات کا عملی درس نمایاں ہے حج میں ساری دنیا کے فرزند ان توحید اور شمع رسالت ﷺ کے پروانے ایک ساتھ جمع ہو کر تمام اعمال حج کی ایک طرح کے لباس میں ایک میدان اور بیت اللہ میں ایک مقررہ مدت کے دوران یکساں عبادت کرتے ہیں اسی طرح دیگر فرائض نماز و روزہ بھی سب پر ایک طرح فرض ہے گویا مسلمانوں کو دن

میں پانچ مرتبہ ماہ رمضان اور ایام حج میں بار بار اتحاد و فکر و عمل کا درس عملاتاً ہے جس طرح عبادات کے سلسلہ میں مسلمان اجتماعیت، جذبہ اخوت اور عملی مساوات کے پابند ہیں اسی طرح زندگی کے ہر شعبہ میں انہیں ان تمام اصولوں کو پیش نظر رکھنا چاہئے اسی کے ذریعہ وہ خیر الامم ہونے کے منصب کے تقاضوں کو پورا کر سکتے ہیں۔ عبادات و معاملات میں ہر دو حقوق اللہ اور حقوق العباد کی تکمیل کا ذریعہ ہیں جس سے انفرادی اصلاح اور اجتماعی طور پر اعتدال و توازن برقرار رہتا ہے۔ حج کے روحانی پہلو کے ساتھ اس کے اقتصادی پہلووں سے لاکھوں لوگوں کا استفادہ ایک حقیقت ہے۔ جس نے حج کیا اور فحش کلامی و فسق و فجور سے اپنے کو محفوظ رکھا تو وہ گناہوں سے پاک ہو کر لوٹتا ہے۔ قرآن مجید میں لفظ حج کئی بار آیا ہے اور احکام و شعائر و مناسک سے متعلق بھی متعدد مقامات پر ارشادات آئے ہیں اور مسجد حرام کا ذکر مبارک بھی بار بار آیا ہے حج کی تین قسمیں ہیں۔ تمتع، قرآن اور افراد۔ حجاج کرام کی بڑی تعداد تمتع کو ترجیح دیتی ہے اس میں پہلے عمرہ کا احرام باندھا جاتا ہے پھر عمرہ کی تکمیل کے بعد احرام سے باہر ہو کر دوبارہ حج کے لئے ۸ ذی الحجہ کو احرام باندھتے ہیں۔ مناسک حج کا سلسلہ ۱۲ ذی الحجہ تک جاری رہتا ہے۔ عمرہ سال بھر میں کبھی بھی کیا جاسکتا ہے لیکن اعمال حج ۸ تا ۱۲ ذی الحجہ کی حد تک مخصوص ہیں۔ ہر ایک جو حج کا ارادہ کرتا ہے اس کے لئے مسائل عمرہ و حج سے واقفیت ضروری ہے۔ طواف، سعی اور رمی جمرات کے وقت اس امر کا خیال رکھا جائے کہ دوسروں کو تکلیف نہ پہنچے۔ ہر مسلک کے پیرو کا کام ہے کہ اپنے اپنے امام کے ارشادات کے موافق اعمال حج جلا لائیں ساتھ ہی ہجوم کے پیش نظر شرعی رعایتوں سے بھی واقف ہونا چاہئے۔ حج نہایت آسان عبادت ہے تمام مناسک نہایت خشوع و خضوع اور اطمینان کے ساتھ ادا کئے جانے چاہیں۔ ۹ ہجری میں حج کی فرضیت کے بعد سے آج تک پوری دنیا میں پھیلے ہوئے مستطیع مسلمان ہر سال

لاکھوں کی تعداد میں یہ سعادت حاصل کرتے ہیں۔ بلاشبہ حج میں روئے زمین پر مسلمانان عالم کا سب سے بڑا اور اہم اجتماع ہوتا ہے جس میں سب کا ارادہ نیت مقصود مطلوب اور ہر عمل یکساں ہوتا ہے۔

حج سے پہلے یا بعد میں حضور ختمی مرتبت محبوب خالق کائنات فخر موجودات سرکار دو عالم احمد مجتبیٰ محمد مصطفیٰ ﷺ کے روضہ اطہر کی حاضری اہل ایمان کے لئے سعادت عظمیٰ ہے۔ بلاد عالم میں اللہ تعالیٰ کے نزدیک محبوب شہر مدینہ منورہ ہے اور جس حصہ زمین کو حضور اقدس و اعلیٰ ﷺ کے جسد پاک سے نسبت حاصل ہے وہ کائنات میں سب سے زیادہ محترم و مقدس ہے کعبہ معظمہ کو اللہ کا گھر اور مدینہ پاک کو رسول اللہ کا گھر ہونے کا شرف حاصل ہے جہاں رسول اللہ ﷺ کا مرقد مبارک ہے۔ محراب و منبر رسول اللہ ﷺ ہیں مسجد نبوی ہے جس میں ریاض الجنت ہے مدینہ منورہ میں جنت البقیع ہے یہاں کا چپہ چپہ عظمت و برکت والا ہے۔ مدینہ منورہ عمل خیر کی جگہ ہے۔ رسول اللہ ﷺ کا ارشاد مبارک ہے کہ ”جو میری قبر انور“ کی زیارت کرے اس کے لئے میری شفاعت ہے۔ آداب زیارت کا ہر پل خیال رکھنا مسجد نبوی ﷺ میں زیادہ سے زیادہ وقت عبادت و تلاوت اور حاضری روضہ پاک پانا خوش نصیبی اور دارین کی عظیم مسرت و برکت ہے۔

فرائض سے متعلق جملہ معلومات کا حاصل کرنا بھی لازم ہے ورنہ ادائیگی فرض میں کوتاہی اور غلطیوں کا خدشہ رہتا ہے۔ چونکہ مستطیع مسلمان پر زندگی میں ایک بار یہ عبادت فرض ہے اسی لئے عام طور پر حج سے تعلق رکھنے والے اعمال وغیرہ سے واقفیت کا رجحان عام نہیں صرف حجاج کرام کو معلومات حج کی ضرورت لاحق ہوتی ہے اگرچہ کہ دنیا کی ہر زبان میں حج و عمرہ سے متعلق مسائل شرعیہ پر مشتمل کتابیں اور ورتے ہر سال شائع ہوتے ہیں جو دنیا بھر کے عازمین حج کی رہنمائی کے لئے ناگزیر بھی

ہیں تاہم اردو زبان کو یہ امتیاز حاصل ہے کہ اس زبان میں پورے برصغیر میں کثرت سے حج کے موضوع پر کتابیں ملتی ہیں۔ چوں کہ ہندوپاکستان سے ہر سال تقریباً دو لاکھ خوش نصیب سعادت حج سے بہرہ مند ہوتے ہیں اور تمام سال لاکھوں کی تعداد میں زائرین حرمین عمرہ کا شرف پایا کرتے ہیں۔ عمرہ حج کرنے والے سرکارِ دو عالم ﷺ کے روضہ پاک کی زیارت سے بھی اپنی دنیا و آخرت کی بھلائی کا سامان کیا کرتے ہیں لہذا کسی اور زبان سے زیادہ اردو زبان میں اس فریضہ سے متعلق مواد کے اور زیادہ وسیع پیمانے پر اور بار بار اشاعت کرنے اور تقسیم کرنے کی ضرورت لازمی امر ہے یہ بھی ایک واقعہ ہے کہ معلومات و مسائل عمرہ حج زیارت پر مشتمل اکثر کتابیں اس قدر ضخیم بھاری اور دقیق ہو ا کرتی ہے کہ عام عازم حج تو کجا اچھے خاصے پڑھے لکھے عازمین کے لئے بھی ان کا سمجھنا خاصہ دشوار نظر آتا ہے۔ خالص عالمانہ اسلوب اور فاضلانہ طرزِ تحریر بعض دفعہ عوام کے لئے ناقابل فہم ہو جاتی ہے لہذا کتاب گائیڈ اور تحریری رہبر ساتھ رہنے کے باوصف اس فریضہ سے متعلق ہر پہلو پر وقتاً فوقتاً زبانی معلومات حاصل کرتے رہنا ناگزیر ہو جاتا ہے اور ہر دفعہ سفر حج میں حرمین کے قیام کے زمانے میں اور ایام حج میں حجاج کرام متجسس اور حیران رہا کرتے ہیں اور واقف کاروں سے چھوٹی چھوٹی بات کے لئے رجوع ہوتے نظر آتے ہیں۔ بالخصوص دیہی اور اضلاعی علاقوں کے کثیر عازمین حج خواہ مرد ہوں یا خواتین بہت متفکر اور متردد رہتے ہیں۔ پچھلے دس پندرہ برسوں میں ”حج تربیتی کمیپ اور معلوماتی اجتماعات“ کے انعقاد کا سلسلہ وسیع پیمانے پر اور بہ پابندی جاری ہے اس سے بلاشبہ حجاج کرام کو بڑی حد تک معلومات بہم پہنچائی جا رہی ہیں۔ پھر بھی عمرہ حج و زیارت سے متعلق مستند معلومات رہنمایانہ خطوط پر مبنی تحریروں اور ہدایات پر مشتمل کتب کی ضرورت و اہمیت اپنی جگہ برقرار ہے کیوں کہ پورے سفر اور

دوران حج یہ تحریری رہبر عازم حج کا بہترین رفیق ہوتا ہے۔ اسی ضرورت کے پیش نظر ہمارے شہر حیدرآباد فرخندہ بنیاد کے باوقار عالم دین مبین حضرت علامہ مولانا قاضی سید شاہ اعظم علی صوفی قادری صاحب دامت برکاتہم صدر کل ہند جمعیت المشائخ نے نہایت ہی عرق ریزی کے ساتھ ”عمرہ و حج اور زیارت مدینہ“ کے موضوع پر ایک وقیع کتاب تالیف فرمائی ہے جو موضوع شریف کے ہر پہلو پر نہایت جامع اور قابل قدر مواد پر مشتمل ہے۔ حضرت مولانا قاضی سید شاہ اعظم علی صاحب صوفی قادری مدظلہ کی عظیم المرتبت علمی خدمات اسلامیان وکن کے لئے ایک نعمت سے کم نہیں۔ یوں تو آپ کے گھرانے کی دینی سرگرمیاں صدیوں سے جاری و ساری ہیں۔ مسائل دین کے سلسلہ میں آپ کی علمی رہبری اور خطابت و نیز تصنیف و تالیف کے وسیلہ سے بلاوقفہ ملت اسلامیہ کی رہنمائی کسی سے پوشیدہ نہیں، زیر نظر کتاب ”عمرہ و حج اور زیارت مدینہ“ اسی سنہری سلسلہ کی ایک اہم اور مضبوط کڑی ہے۔ قبل ازیں اہم دینی موضوعات پر آپ کی تحریریں عوام و خواص میں بے پناہ مقبول ہو چکی ہیں اور افادیت کے لحاظ سے بھی اعلیٰ درجہ کی حامل مانی گئی ہیں۔ حضرت علامہ سید شاہ قاضی اعظم علی صوفی قادری صاحب اپنے طرز تحریر، عالمانہ لیکن رواں اسلوب بیان، معلوماتی مواد کی فراہمی اور مضامین کو نہایت عمدگی کے ساتھ مربوط اور مسلسل پیش کرنے کے قلمی سلیقہ، شائستہ لب و لہجہ اور سنجیدہ انداز بیان کے سبب عمد حاضر کے چند گئے چنے اصحاب قلم میں نمایاں مقام رکھتے ہیں۔ انہوں نے مسلم معاشرہ کے جملہ طبقات کو اپنی قابل قدر و ستائش مخلصانہ لیکن ٹھوس علمی و فکری کاوشوں سے متاثر کیا ہے۔ یہی وجہ ہے کہ ان کی تقریریں نہایت اشتیاق سے سنی جاتی ہیں اور ان کی تحریریں بڑی دلچسپی سے پڑھی جاتی ہیں۔

”عمرہ وحج اور زیارت مدینہ“ فقہی معلومات پر مشتمل تالیف ہے جو پہلی مرتبہ فیبروری ۱۹۹۹ء میں شائع ہوئی اور عازمین حج میں بے حد پسند کی گئی جس کا اندازہ اس بات سے ہو سکتا ہے کہ ڈیڑھ سال کے مختصر سے عرصہ میں سارے نئے ختم ہو گئے اور اس کی طلب میں مسلسل اضافہ اب دوسرے ایڈیشن کی طباعت کا باعث بنا ہے۔ یہی بات اس کتاب کی افادیت اور مقبولیت پر دال ہے۔

ہر مستطیع مسلمان مرد و عورت عاقل و بالغ و بالغ پر حج زندگی میں ایک بار فرض ہے لہذا عازم حج اس فریضہ کو ہر طرح حسب احکام اور مکمل خوبی کے ساتھ ادا کرنے کا جذبہ ایمانی رکھتا ہے لہذا اسے فریضہ حج سے متعلق جملہ معلومات کا حاصل کرنا لازمی ہے۔ سفر حج کے لئے ذہنی آمادگی و تیاری حج کے ارادہ کے ساتھ شروع ہو جاتی ہے تاہم عملی تیاریاں کم از کم آٹھ دس ماہ پیشتر سے ہوتی ہیں۔ چوں کہ عازمین حج کی بڑی تعداد ”حج کمیٹی“ کے ذریعہ سفر حج کو ترجیح دیتی ہے اس وجہ سے وہ بہت پہلے سے تیار رہتے ہیں یعنی حج کے پہلے سفری اعلامیہ سے عازم حج مستعد ہو جاتا ہے۔ تمام مقررہ مراحل کے بعد جب اسے اطلاع مل جاتی ہے کہ حج کمیٹی کے توسط سے سفر حج کے لئے بحری یا ہوائی جہاز میں نشست محفوظ ہو چکی ہے تو عازم حج کی جانب سے اس فریضہ کی روانگی کے لئے عملی سرگرمی شروع ہو جاتی ہے۔ علاوہ ازیں بہت سارے عازمین انٹرنیشنل پاسپورٹ کے ذریعہ ذاتی طور پر حج گروپس کے ذریعہ عزم کرتے ہیں لیکن ان لوگوں کو زمانہ حج سے کچھ پہلے روانہ ہونا ہوتا ہے۔ بہر حال حج کمیٹی کے توسط سے ہویا ٹراویل ایجنسی کے ذریعہ انفرادی طور پر ہویا گروپ کی شکل میں سارے عازمین حج کو مسائل عمرہ وحج و زیارت مدینہ سے کما حقہ واقف ہونا ضروری ہوتا ہے اس کے لئے جہاں واقفین سے معلومات حاصل کرنا مفید ہے

وہیں تربیتی اجتماعات سے استفادہ بھی ہونا چاہئے اس کے باوجود معلومات حج و زیارت پر مشتمل کوئی مستند کتاب اور گائیڈ کا ساتھ رہنا ناگزیر ہے جس میں عازم حج کو گھر سے حرمین اور حرمین سے گھر تک جملہ اہم ضروری دینی فقہی معلومات ہوں۔ تالیف زیر نظر بلاشبہ اس ضرورت کو پورا کرتی ہے۔

”عمرہ و حج اور زیارت مدینہ“ عمرہ و فریضہ حج سے متعلق جملہ دینی معلومات فقہی مسائل اور زیارت مدینہ منورہ کے آداب کے تمام اہم پہلوؤں پر رہنمائیہ تحریر پر مشتمل علمی تحفہ ہے اس کتاب میں ۵۶ عنوانات کے تحت جو مواد اکٹھا کیا گیا ہے وہ عمرہ و حج سے متعلق تمام ضروری تفصیلات اور مدینہ منورہ کی حاضری اور آداب زیارت سے متعلق ہر پہلو پر محیط ہے۔ علاوہ ازیں مقامات مقدسہ کی تاریخ و تقدیس اور دیگر اعمال خیر کے علاوہ منظومات بھی شامل ہیں۔ اگر کوئی عازم حج اس کتاب کا بالاستیعاب مطالعہ کرے اور سفر حج میں اپنے ساتھ رکھے تاکہ وقتاً فوقتاً اس سے استفادہ کیا جاسکے تو یہ بات بلا خوف تردید کہی جاسکتی ہے کہ ان شاء اللہ تعالیٰ وہ اپنے فریضہ کو حسن و خوبی ادا کر سکے گا۔ یہ کتاب یقیناً حج و زیارت کی اردو زبان میں بہترین رہبر و معلم ہے۔ میں بہ صمیم قلب حضرت علامہ قاضی سید شاہ اعظم علی صوفی صاحب قبلہ کو اس عظیم الشان علمی اور دینی خدمت پر مبارکباد پیش کرتا ہوں۔ اور جملہ عازمین حج سے خواہش کرتا ہوں کہ اس تالیف لطیف کو ضرور بہ ضرور اپنے ساتھ رکھیں اور اس سے بھرپور استفادہ کریں۔

”شرنی چمن“۔ حیدرآباد

(مولانا) ڈاکٹر سید محمد حمید الدین قادری شرنی
سجادہ نشین درگاہ حضرت تاج العرفاء سیف شرنی

۲۲ جمادی الاول ۱۴۲۱ھ

۲۳ اگست ۲۰۰۰ء

چار شنبہ

بِسْمِ اللّٰهِ الرَّحْمٰنِ الرَّحِیْمِ

صحت نامہ کتاب

قبل مطالعہ صحت فرمائیں

صفحہ	غلط	سطر	صفحہ	سلسلہ	صحیح	غلط	سطر	صفحہ	سلسلہ
۱	أَبْعَدَهَا	۳	۱۰۷	۱۶	تَمَاشَا	تَمَاشَا	۳	۱	۱
۲	بِجَانَا	۱۲	۱۰۸	۱۷	كُلُّ بَدَائِلَا	كُلُّ بَدَائِلَا	۴	۲	۲
۳	إِنْ لَمْ	۲	۱۰۹	۱۸	هِيَ بِنَكَّة	ہے بنکے	۳	۳	۳
۴	مَنَا	۲	۱۱۵	۱۹	رَعُوف	رُؤْف	۱۲	۸	۴
۵	مَنْجَلَاتِيَا	۲	۱۲۳	۲۰	نَقْل	نَهْل	۱۴	۲۷	۵
۶	تَهْرِيَا	۱۵	۱۳۶	۲۱	اللَّهَ	اللَّهُ	۳	۴۷	۶
۷	رَسُولَ اللّٰهِ	۱۱	۱۳۸	۲۲	بِهَوْنَا	بِهِنَا	۶	۶۳	۷
۸	بِے تَمَاشَا	۱۰	۱۵۲	۲۳	تَجَاوَزَ	تَجَاوَزَ	۱۴	۶۹	۸
۹	پڑھے	۱۳	۱۸۵	۲۴	كُرِدَه	كُرِدَه كُرِدَه	۱۱	۸۴	۹
۱۰	تَهْتَدِيَا	۱۸	۱۸۷	۲۵	مَكُونَت	مَكُونَت	۶	۹۰	۱۰
۱۱	مَشَاهِدَاتِيَا	۳	۱۹۷	۲۶	بِيْت	بِيْت	۱	۹۱	۱۱
۱۲	عَلَيْكَ	۱۸	۲۰۲	۲۷	پَرِهِيَا	پَرِهِيَا	۱۰	۹۲	۱۲
۱۳	أَحَد	۱	۲۱۳	۲۸	طَوَاف	طَوَارِف	۵	۱۰۲	۱۳
۱۴	مَدْفُون	۱۱	۲۱۷	۲۹	غَدَوْتَهَا	غَدَوْتَهَا	۴	۱۰۷	۱۴
۱۵	مَدْنِيَا	۱۵	۲۱۷	۳۰	أَقْرَبَهَا	أَقْرَبَهَا	۴	۱۰۷	۱۵

ضروری نوٹ: کتاب کے آخر میں "ضمیمہ" پڑھنا نہ بھولئے

تجلیاتِ حرم

حجیت اللہ کی عبادت اپنے احکام و شرائط کی روشنی میں عشق و ایمان کا ایسا سدِ ایہمار چمن ہے جس میں ایک بار پہنچنے کے بعد حاجی کی وادی فکر و نظر بہار بدوش، اس کا دامنِ قلب و روح گلِ بداماں، اس کا ایوانِ عشق اس خوشبوئے معنبر سے سرشار اور زندگی بھر اس کے جذبات و احساسات کی دنیا ان عطربیز یوں سے معطر رہتی ہے بلکہ حج کے جملہ ارکان کو اگر عشق کی شوریدہ سری، جنوں کی وارفتگی اور شوق کی دیوانگی کے مظاہرہ کا لازوال مرقع کہا جائے تو ہر طرح بجا و درست ہے۔ احرام کی چاک دامنی، لبیک کا شور، طواف کے پھیرے، صفا و مروہ کے درمیان دوڑ، کنکریوں کا پھینکنا، پہاڑیوں کا وقوف اور لقا و دق میدان میں قیام یہ سب جنوںِ عشق کی پیتامی نہیں تو اور کیا ہے۔ حرم کعبہ کے قرب کے صرف تصور سے دل کی دھڑکنیں تیز سے تیز تر ہو جاتی ہیں۔ اللہ عز و جل کا وہی مقدس ترین گھر جو روئے زمیں پر ابنِ آدم کی پیشانیوں کا پانچ وقت روزانہ خراج و وصول کرتا رہتا ہے۔ ہاں وہی کعبہ جو خدائے واحد و جبار کے انوار و تجلیات کا گہوارہ، دنیا کے اربوں مسلمانوں کا مرکزِ تقدس و احترام اور اسلام کی عالمگیر برکتوں کا اولین سرچشمہ ہے۔ ہر سال حج بیت اللہ کیلئے اقطاعِ عالم کے چپے چپے سے لاکھوں کی تعداد میں حاجیوں کے قافلے عشق و

وار فنگی اور بیخودی و بے تاملی کے عالم میں اسی کعبہ کی طرف اسی طرح رواں دواں ہوتے ہیں جیسے کہ چراغ پر پروانے ٹوٹتے ہیں۔ کیونکہ عرشِ الہی کے سایہ میں آسمانوں پر فرشتوں کے قبلہ بیت المعمور کے بالکل نیچے بنایا گیا یہ وہی خانہ خدا ہے جس پر اسکی رحمت و غفاری کی برکھاہر سات چوبیس گھنٹے برستی اور اسکے قریب ہونے والوں کے دامن عصیاں کو دھو کر صاف و پاک کرتی رہتی ہے۔ یہی وہ شیرازہ ہے جس نے مختلف ملکوں اور شہروں میں بسنے والوں، مختلف تمدن میں زندگی بسر کرنے والوں اور مختلف تہذیبوں و معاشرت میں پروان چڑھنے والوں کو اس طرح منظم و مربوط کر دیا ہے کہ دنیا اپنے جملہ فطری اختلافات اور تمام طبعی امتیازات سے یکسر الگ ہو کر ایک ہی خانہ کعبہ کے گرد چکر لگاتی اور ایک ہی قبلہ کے آگے سر جھکاتی ہے۔ یہی وہ مرکزِ اہل ایمان ہے جس نے وطنیت و قومیت، رنگ و نسل اور ملک و زبان کے تمام تعصبات و امتیازات کو ختم کر کے ساری دنیا کے مسلمانوں کو ایک ہی زبان و کلمہ کے نورانی سلسلہ میں اس طرح پرو دیا ہے کہ انسانوں کی بنائی ہوئی تمام خود ساختہ دیواریں خود خود منہدم ہو کر رہ جاتی ہیں۔ ان تجلیاتِ رحمت اور انوارِ قدس کا کون اندازہ کر سکتا ہے جو ہر لحظہ اور ہر آن بیت المعمور سے خانہ کعبہ پر پڑتی رہتی ہیں اور جہاں ہر وقت ستر ہزار فرشتے ایسے کہ ایک دن حاضری کے بعد پھر دوبارہ وہاں باریابی انھیں نصیب نہیں ہوتی۔ کیوں نہ ہو یہی وہ پہلا عبادت خانہ ہے جسکی بنیادیں خود آدم علیہ السلام نے رکھیں اور جسکی ترمیم و تعمیر خدا کے خلیل جیسے انجینیر اور ذبح اللہ جیسے معمار

نے فرمائی۔ یہیں وہ پتھر ہے جس نے حضرت ابراہیم علیہ السلام کے قدم پاک کے نشانوں کو اپنے سینے میں اتار لیا۔ یہیں وہ منیٰ ہے جہاں عظیم باپ نے اپنے لخت جگر کی قربانی کرنی چاہی۔ یہیں وہ صفا و مروہ ہے جسکے درمیان ٹی ٹی ہاجرہ پانی کی تلاش میں دوڑیں۔ یہیں وہ زم زم ہے جو حضرت اسمعیل علیہ السلام کی مقدس ایزدوں کا زندہ معجزہ ہے یہیں وہ جنتی پتھر حجر اسود ہے جسکو سرور کائنات ﷺ نے بہ نفس نفیس اپنے دست پاک سے نصب فرمایا اور جس کو حضور کے لب اقدس کے مس ہونے کا شرف حاصل ہے غرض کہ حرم پاک کے گرد و پیش کا ایک ایک گوشہ بلکہ ایک ایک ذرہ تاریخ اسلام کا ایک ایک باب ہے۔ جلوہ سامانیوں کے اس ہجوم میں روحانیت کی اس انجمن عشق میں اسلام کے اس چمن زار اور ایمان کے اس بہار اندر بہار گلشن میں یہو نچنے کے بعد کونسا حاجی ہے جسکے جذبات کا تلاطم ساحل مغفرت سے نہ ٹکرا جائے۔ جہاں کے انوار و تجلیات اور نظر نواز جلووں میں گم ہو جانے کے بعد خود اپنے وجود کا احساس ختم ہو جاتا ہے۔ دل وجد کرتا ہے، نگاہ ادب خود بخود خم اور سر عقیدت خود بخود سجدہ ریز ہو جاتا ہے آنکھوں کے پیانے جھلکنے پر مجبور ہو جاتے ہیں۔ اور سانس کی ہر آمد و شد مصروف تحمید و تسبیح ہو جاتی ہے۔

شاہنشاہ مطلق نے کعبہ معظمہ کو بزرگی دی اور اسکو اپنی بارگاہ

قدسی قرار دیا، مسجد حرام کو اسکا جلو خانہ بنایا، شہر مکہ کو مسجد حرام کا احاطہ کیا،



حرم کو شہر کی پیشگاہ ٹھہرائی اور موافقت (احرام باندھنے کے مقامات) کو حرم کی
مجاہگہ قرار دیا اور وہاں احرام باندھنا واجب کیا تاکہ دربار میں حاضر ہونے سے
قبل درباری لباس زیب تن کر لیا جائے اسلئے جو بھی قاصدین و سفراء مکہ معظمہ
میں داخل ہوں خواہ نیتِ عمرہ و حج سے خواہ سکونت کی نیت سے، خواہ ہجرت یا
تجارت کی نیت سے بہر صورت احرام پہننا ان پر واجب ہے۔

حجِ بیت اللہ اسلام کا اہم رکن ہے جسکی ادائیگی ہر مستطیع مسلمان پر عمر
بھر میں ایک بار فرض ہے۔ اسلام میں حج ایک ہمہ مقصدی عبادت ہے جسکی
سعادت حاصل کرنے کے بعد ایک طرف خداوندِ قدوس کی بندگی اور مغفرت
کا مقصد پورا ہوتا ہے تو دوسری طرف انسانیت کی بندرتیج روحانی و ایمانی ترقی کا
اندازہ بھی ہو جاتا ہے لیکن حج کا اصل مقصد خالق کائنات کی رضا و خوشنودی کے
ساتھ ساتھ تقویٰ و پرہیزگاری اور قلب و نظر کی پاکیزگی حاصل کرنا ہوتا ہے۔
اور یہ اسی وقت ممکن ہے جب کہ مناسکِ حج کی صحیح تکمیل کیلئے درکار فقہی
مسائل سے نظری اور عملی طور پر بخوبی واقفیت حاصل ہو ورنہ حج کے دوران
احرام، طواف، سعی اور وقوف وغیرہ میں معمولی سی غلطی یا کوتاہی سے حج
کے ناقص بلکہ بعض صورتوں میں فاسد ہو جانے کا اندیشہ ہوتا ہے۔ جسکے بعد
حج کیلئے صرف کردہ خطیر رقم اکارت اور خود کی مشقت و ریاضت رائیگاں ہو جاتی
ہے۔

سال گذشتہ یعنی ۱۴۱۸ ہجری میں کل ہند جمعیتۃ المشائخ کی جانب سے عازمین حج کی رہنمائی کیلئے متعدد کامیاب تربیتی اجتماعات منعقد کئے گئے تھے جن سے خواتین و حضرات کی ایک کثیر تعداد نے استفادہ کیا۔ اس موقع پر فقیر کا مرتب کردہ ایک ایسا وقتی خاکہ (Chart) طبع کر کے ہزاروں کی تعداد میں تقسیم کیا گیا جس میں حج سے متعلق ضروری مسائل، دعائیں اور حج کے پانچوں ایام کے ترتیب وار مناسک کا خلاصہ درج تھا۔ یہ خاکہ اس قدر مقبول و مفید ثابت ہوا کہ مکہ معظمہ میں دیگر اکثر حجاج کرام نے بھی اسکے زیر اس حاصل کر کے اس سے مکمل استفادہ کیا۔ اسکے بعد اکثر بھائیوں نے اصرار کیا کہ عمرہ و حج اور زیارت مدینہ منورہ پر ایک جامع کتاب بھی لکھی جائے۔ اپنی صحت کی خرابی کے باوجود مذکورہ کتاب کا مسودہ الحمد للہ وقت کے اندر تکمیل پا گیا۔ جسے شائع کرنے کا فریضہ لائبریری پبلیکیشن اپنی جانب سے مولانا محمد فیض اللہ عبدالباری چشتی قادری شریک معتمد کل ہند جمعیتۃ المشائخ اور انکے برادر مولانا احمد اللہ شاہ چشتی قادری سجادہ نشین فیض چمن کاروان حیدرآباد نے کیا۔ جو انکے اسلاف کی روایت کے عین مطابق دین و مسلک کی پر خلوص و بے لوث خدمت کرنے کا قابل تقلید مظاہرہ ہے علاوہ ازیں ایک اور اہل خیر الحاج محمد عبدالرشید صاحب نے بھی اپنی جانب سے کاغذ بطور ہدیہ دیا ان سب کے حسن تعاون کیلئے سید الصوفیہ اکیڈمی شکر گزار ہے۔ اللہ انہیں اجر بیکراں سے سرفراز کرے۔ بہر حال اللہ کے فضل و کرم سے اور اسکے حبیب ﷺ کی عنایت سے ”عمرہ و حج اور

زیارت مدینہ“ کے نام سے لکھی گئی یہ کتاب اب آپ کے ہاتھوں میں ہے جو انشاء اللہ حج کے سفر کے دوران ایک کارآمد رفیق اور ہمنام ثابت ہوگی۔

کتاب میں حج اور اسکی اصطلاحات کی تشریح کے بعد حنفی عمرہ و حج کا علیحدہ علیحدہ ترتیب وار طریقہ اور پھر ذیلی سرخیوں کے تحت تفصیلی مسائل دیتے ہوئے جاچا کوئی زائد از ساٹھ (۶۰) معتبر و مستند فقہی کتب کے حوالے بھی درج کر دئے گئے ہیں۔ والدی و مرشدی سید الصوفیہ حضرت مفتی سید شاہ احمد علی صوفی قادری علیہ الرحمہ نے ۱۳۲۳ تا ۱۳۲۴ ہجری حریم شریفین میں قیام کرتے ہوئے دوبار حج کی سعادت حاصل فرمائی اسکے بعد پھر ۱۳۶۵ ہجری میں بھی تیسری بار حج و زیارت کا شرف حاصل فرمایا تھا آپ نے پہلے ”مرشد الحجاج“ کے نام سے ایک رسالہ تصنیف فرمایا پھر تیسرے حج کے موقع پر اپنے نہایت عالمانہ اور محققانہ حواشی کا اس میں اضافہ فرمایا تھا جن سے میں نے بھر پور استفادہ کیا ہے۔ ۱۴۰۸ ہجری میں اس درویش بے نوا کوچ و زیارت حریم شریفین کی سعادت نصیب ہوئی تو عصری تقاضوں اور تبدیلیوں کے مطابق درکار مزید مسائل و معلومات اور اپنے تجرباتی نکات کو بھی میں نے شامل کتاب کر دیا ہے۔

میں اپنے دونوں فرزند ان سعادت مند الحجاج قاضی سید

شاہ مصطفیٰ علی صوفی سعید پادشاہ قادری اور حافظ سید شاہ مرتضیٰ علی صوفی حیدر قادری سلمہا کی عمر و مدارج دارین میں ترقی کیلئے دست بدعا ہوں جن میں سے

ایک نے کمپیوٹر کمپوزنگ کی نگرانی اور پروف کی قرأت سماعت اور تصحیح میں بڑی مشقت اور جانفشانی سے کام لیا تو دوسرے نے اپنے فن خطاطی کے ذریعہ کتاب کے بیرونی و اندرونی ٹائٹل کی دیدہ زیب تزئین کی۔

جو حجاج کرام کتاب ہڈا سے استفادہ فرمائیں ان سے خصوصی التماس ہے کہ مکہ معظمہ میں حج و زیارت حرمین شریفین کے دوران خاص مقامات و اوقات میں اس فقیرِ حقیر کو اپنی نیک دعاؤں میں ہرگز فراموش نہ فرمائیں۔ دوسرے یہ کہ مطالعہ کے دوران کہیں کتابت میں سہو یا طباعت میں محوپائیں توبہ نظر غفو ضرور مطلع فرمائیں تاکہ آہندہ ایڈیشن میں لحاظ رکھا جاسکے۔ آخر میں اپنی اس ادنیٰ علمی خدمت کے ثواب کا ہدیہ اپنے والد ماجد حضرت سید الصوفیہ نور اللہ مرقدہ کی روحِ پُرفتوح کو پیش کرتے ہوئے دعا

کرتا ہوں کہ اللہ تعالیٰ اس کتاب کو میرے لئے وسیلہ مغفرت و نجات بنا دے۔ آمین بِجَاهِ سَيِّدِ الْأَنْبِيَاءِ وَالْمُرْسَلِينَ سَيِّدِنَا مُحَمَّدٍ الرَّؤُفِ الْإِيمِينِ صَلَّى اللَّهُ عَلَيْهِ وَ عَلَىٰ آلِهِ الطَّاهِرِينَ وَ صَحْبِهِ أَجْمَعِينَ وَ الْحَمْدُ لِلَّهِ رَبِّ الْعَالَمِينَ۔ فقط

المرقوم ۶ شوال ۱۴۱۹ھ م

خادم العلم والعلماء

۲۵ جنوری ۱۹۹۹ء

قاضی سید شاہ اعظم علی صوفی قادری

صدر سید الصوفیہ اکیڈمی دکل ہند جمعیتہ الشیخ

تصوف منزل، قریب ہائی کورٹ - حیدرآباد - ۲ انڈیا

فون نمبر : 0091-040-4562636

مکہ معظمہ کا ذکر قرآن میں

شہر مکہ معظمہ پوری زمین پر تقدس و عظمت کا مرکز، فرزند ان توحید کی عقیدتوں کا مظہر اور اسلامی شان و شوکت کا ترجمان ہے۔ اس شہر مقدس کی عظمت و فضیلت قرآن نے ان الفاظ میں بیان کی ہے۔

إِنَّ أَوَّلَ بَيْتٍ وُضِعَ لِلنَّاسِ لَلَّذِي بِبَكَّةَ مُبَارَكًا وَهُدًى
لِّلْعَالَمِينَ ☆ فِيهِ آيَاتٌ بَيِّنَاتٌ مَّقَامُ إِبْرَاهِيمَ وَمَنْ دَخَلَهُ
كَانَ آمِنًا ☆ (آل عمران۔ ۹۶، ۹۷)

(ترجمہ: بے شک سب سے پہلا گھر (عبادت گاہ) جو انسانوں کیلئے تعمیر کیا گیا وہی ہے جو مکہ میں واقع ہے، مبارک ہے اور تمام جہاں والوں کیلئے مرکز ہدایت ہے اس میں کھلی نشانیاں ہیں، مقام ابراہیم ہے۔ جو اس میں داخل ہوا امن میں آگیا)

مکہ مکرمہ کے اسی شہر کو قرآن کریم میں دوسری جگہ ”أُمُّ الْقُرَىٰ“ فرمایا گیا۔
وَكَذَٰلِكَ أَوْحَيْنَا إِلَيْكَ قُرْآنًا عَرَبِيًّا لَتُنذِرَ أُمَّ الْقُرَىٰ وَمَنْ
حَوْلَهَا (شوری۔ ۷)

(ترجمہ: یہ قرآنِ عربی ہم نے تمہاری طرف وحی کیا ہے (اے محبوب!) تاکہ تم ہستیوں کے مرکز (شہر مکہ) اور اسکے گرد و پیش رہنے والوں کو خبردار کر دو۔

اس شہر مبارک کے تقدس اور جاہ و جلال کا سبب اللہ کا پہلا گھر یعنی کعبہ اللہ ہے جسکی طرف نماز کے وقت منہ کر کے ساری دنیا کے مسلمان نماز ادا کرتے ہیں اور جہاں دنیا کے کونے کونے سے فرزند انِ اسلام اپنا اہم دینی فریضہ حج ادا کرنے کیلئے لاکھوں کی تعداد میں ہر سال جمع ہوا کرتے ہیں۔

کعبہ اللہ شریف

کعبہ کی مختصر تاریخ : مذکورہ بالا آل عمران کی آیت (۹۶-۹۷) میں جس گھر کی تعمیر کا ذکر فرمایا گیا ہے وہ چونکہ کعب کی شکل کا ہے اسلئے اسکا نام "کعبہ" ہو اُنقاسیر میں مختلف روایات کے بموجب سب سے پہلے فرشتوں نے ٹھیک "بیت المعمور" کے مقابل زمین پر خانہ کعبہ کو بنایا۔ اسکے بعد حضرت آدم علیہ السلام نے اسکی تعمیر کی۔ آپ کے بعد آپ ہی کے فرزندوں حضرت شیث علیہ السلام وغیرہ نے بھی کعبہ کی تعمیر کی۔ حضرت ابراہیم علیہ السلام کے زمانہ میں کعبہ کے ابتدائی آثار مٹ چکے تھے۔ ہزاروں سال کے حوادث نے اسکو بے نشان کر دیا تھا البتہ اب وہ ایک ٹیلہ یا بھری ہوئی زمین کی شکل میں موجود تھا۔ فرشتوں نے اسکی نشاندہی کرتے ہوئے حضرت ابراہیم علیہ السلام کو وہ مقام بتایا جسے کھودا گیا تو سابقہ تعمیر کی بنیادیں نظر آنے لگیں۔ ان ہی بنیادوں پر حضرت ابراہیم علیہ السلام نے اپنے فرزند حضرت اسمعیل علیہ السلام کی مدد سے از سر نو بیت اللہ کی تعمیر فرمائی جسکا ذکر قرآن کریم میں اسطرح فرمایا گیا

وَأَذِيقَهُمْ الْقَوَاعِدَ مِنَ الْبَيْتِ وَإِسْمَاعِيلُ رَبَّنَا تَقَبَّلْ
مِنَّا إِنَّكَ أَنْتَ السَّمِيعُ الْعَلِيمُ ☆ (قر ۷۰: ۱۲)

(ترجمہ: اور یاد کرو اور ابراہیم جب اس گھر کی دیواریں اٹھا رہے تھے تو دعا کرتے جاتے تھے ”اے ہمارے رب! ہم سے یہ خدمت قبول فرمائے“ تو سب کی سننے والا اور سب کچھ جاننے والا ہے“)

اسکے بعد کے زمانوں میں خانہ کعبہ کی ترمیم یا مرمت جیسی تعمیر ہوتی رہی۔ پھر قومِ عمالقہ نے تعمیر کی۔ اسکے بعد قبیلہ جرہم نے خانہ کعبہ کی عمارت بنائی۔ پھر قریش کے مورثِ اعلیٰ ”قصی بن کلاب“ کی تعمیر ہوئی۔ اسکے بعد قریش نے مل جل کر تعمیر شروع کی جس میں خود حضور ﷺ نے بھی شرکت فرمائی اور حجرِ اسود خود نصب فرمایا۔ دورِ نبوی کے بعد حضرت عبداللہ بن زبیر رضی اللہ عنہ نے اپنے دورِ خلافت میں سردارِ دو عالم ﷺ کے تجویز کردہ نقشہ کے مطابق یوں تعمیر کی کہ حطیم کی زمین کو کعبہ میں داخل کر دیا۔ اور سطحِ زمین کے برابر ایک دروازہ مشرق کی جانب اور ایک دروازہ مغرب کی سمت بنا دیا۔ بعد ازاں عبدالملک بن مروان اموی کے ظالم گورنر حجاج بن یوسف ثقفی نے حضرت عبداللہ بن زبیر رضی اللہ عنہ کو شہید کر دیا اور انکے بنائے ہوئے کعبہ میں تبدیلی کر کے پھر زمانہ جاہلیت کے نقشہ کے مطابق کعبہ بنا دیا جو آج تک موجود ہے (تاریخ مکہ از علامہ سیوطی)

۱۲۱۸ ہجری میں سعودی حکمرانوں کی جانب سے کعبہ اللہ کی چھت

اور اندرونی ستونوں کی ترمیم و تبدیل کئے جانے کی صحافتی اطلاع ہے۔
 مکہ ہجری میں تحویلِ قبلہ کی وحی کے ذریعہ بیت المقدس کی بجائے کعبہ کو قبلہ
 بنانے کا حکم آیا۔ اس وقت سے آج تک ساری دنیا کے مسلمان کعبۃ اللہ کی جانب
 رخ کر کے نماز پڑھتے ہیں جس کا سلسلہ انشاء اللہ قیامت تک جاری رہیگا۔

خانہ کعبہ مسجد حرام کے بیچ میں واقع ہے جس کا احاطہ وسیع ہے جو ترکی
 دور حکومت میں تعمیر کردہ وسیع دالانوں اور مضبوط ستونوں پر قائم حصہ کے
 علاوہ سعودی حکمرانوں کے جدید و وسیع تعمیر کردہ حصہ پر مشتمل ہے۔ خانہ کعبہ
 کے ارد گرد طواف کرنے کے صحن کو مطاف کہتے ہیں جس میں ایسے سفید سنگ
 مرمر کا فرش ہے جو سورج کی تپش کے باوجود گرم ہونے نہیں پاتے۔
 حجرِ اسود، ملتزم، رکنِ عراقی، رکنِ شامی، رکنِ یمنی، بابِ کعبہ، حطیم،
 میزابِ رحمت، اور مستجاب نامی مقامات کعبۃ اللہ کی عمارت کے حصے ہیں جنکی
 تعریف کتاب کے شروع میں اصطلاحات حج کے ضمن میں کردی گئی
 ہے۔ اسکے علاوہ مقامِ ابراہیم، چاہِ زم زم بھی مسجد حرام کے احاطہ میں ہی واقع
 ہیں۔ حالیہ جدید توسیع کے بعد مسجد حرام کے کوئی ایک سو کے قریب دروازے
 ہو گئے ہیں جن میں عظیم و بلند دروازے چار (۴) ہیں۔

(۱) باب الفتح (۲) باب العمرہ

(۳) باب عبدالعزیز (۴) باب الفہد

حرم کعبہ کی توسیع و تعمیرِ جدید : سعودی حکمرانوں نے حرم کعبہ کی بڑی توسیع ، تعمیرِ جدید اور تزئین و آرائش کی ہے۔ جدید انداز میں خوبصورت اور پُر شکوہ سہ منزلہ عمارت اور فلک یوس مینار تعمیر کئے گئے ہیں۔ حرم کعبہ میں حیرت انگیز وسعت و کشادگی اور آرائش و زیبائش کا ایک افسوسناک پہلو یہ بھی ہے کہ وہاں حاجی یا زائر کی عقیدت بھری نگاہیں اپنے پیغمبر کے نایاب اور مقدس آثار کے انمول سرمایہ کو دھونڈنے لگتی ہیں تو اسے پتہ چلتا ہے کہ مولدِ فاطمہ ؑ دارِ ارقم اور بابِ ام ہانی جیسی مقدس یادگاروں کے سارے نشانات توسیع در توسیع کی نذر ہو کر ہمیشہ کیلئے مٹ چکے ہیں نیز مولدِ النبی جہاں تاجدارِ دو عالم ﷺ کی ولادتِ طیبہ ہوئی اور جہان سید الملائکہ فرشتوں کے ساتھ دست بستہ سلامی کیلئے کھڑے تھے آج افسوس کہ ایک کھنڈرِ نامید ان میں واقع ایک ہند متقل کمرے کی شکل میں یکا و تنہا اپنی زبانِ حال سے ناقدری بے اعتنائی اور بے توجہی کا زائرین سے گلہ شکوہ کرتا نظر آتا ہے جسکو اب کتب خانہ کا نام دیا گیا ہے۔

فضائلِ کعبۃ اللہ اور مسجدِ حرام میں رحمت و انوار کی بارش

(۱) روزانہ اللہ تعالیٰ کعبۃ اللہ پر ایک سو بیس رحمتیں نازل فرماتا ہے جن میں ساٹھ رحمتیں طواف کرنے والوں کیلئے ، چالیس نماز پڑھنے والوں کیلئے اور

بیس بیت اللہ کو دیکھنے والوں کیلئے ہیں۔

(۲) کعبۃ اللہ کو دیکھنے والے کے اول و آخر کے سب گناہ مغفور ہیں اور قیامت میں عذاب سے مامون اٹھایا جائیگا۔ اسکے گناہ اگرچہ دریا کے کف کے برابر کیوں نہ ہوں سب بخش دئے جائینگے۔

(۳) حرم شریف میں جنت کے آٹھ دروازے ہیں جو قیامت تک کعبہ کی طرف کھلے رہیں گے جو حسب ذیل ہیں۔

پہلا باب کعبہ میں دوسرا میزاب کے نیچے تیسرا کنِ یمانی کے پاس چوتھا حجرِ اسود اور کنِ یمانی کے درمیان پانچواں مقام ابراہیم کے پیچھے چھٹا چاہِ زم زم کے پاس ساتواں کوہِ صفا پر اور آٹھواں کوہِ مروہ پر۔

(۴) جو کوئی کعبہ میں داخل ہوتا ہے وہ اللہ کی رحمت میں داخل ہوتا ہے اور جو کوئی اس سے باہر نکلتا ہے وہ اللہ کی مغفرت کے ساتھ نکلتا ہے۔

(۵) خانہ کعبہ ستر ہزار فرشتوں سے ڈھکا ہوا ہے۔ جو کوئی اسکا طواف کرتا ہے تو فرشتے اسکے لئے مغفرت چاہتے اور رحمت بھیجتے ہیں۔

(۶) جو مسجد الحرام میں باجماعت نماز پڑھے تو اسکی نماز پچیس لاکھ نمازوں کے برابر ہے۔ (ایک لاکھ حرم شریف کا ثواب اور مزید پچیس گنا جماعت کا ثواب۔)

(۷) جس نے باب کعبہ کے سامنے چار رکعتیں پڑھیں تو اس نے گویا اسکی ساری مخلوق کی عبادت کے برابر اللہ کی عبادت کی اور ستر ہزار فرشتے اسکے لئے

رحمت کی دعا کرتے ہیں۔

(۸) جس نے خانہ کعبہ کے اطراف کسی جگہ نماز پڑھی وہ اپنے گناہوں سے ایسا پاک ہوا جیسے اس دن کہ اسکی ماں نے اسکو جنا۔

(۹) جس نے کعبہ کا سات بار طواف کیا تو اللہ تعالیٰ اسکے لئے ہر قدم پر ستر ہزار درجے بلند کریگا، ستر ہزار نیکیاں عنایت فرمائے گا اور اسکی ستر ہزار شفا عتیں مسلمان اہلیت کے حق میں جسکو وہ چاہے منظور فرمائے گا۔ اگر وہ چاہے تو دنیا میں لے لے اور چاہے تو آخرت میں لے۔

(۱۰) بنی آدم میں سے بزرگ تر وہ لوگ ہیں جو کعبہ اللہ کے اطراف طواف کرتے ہیں۔

(۱۱) کعبہ کے اطراف تین سو انبیائے کرام کی قبریں موجود ہیں۔

(۱۲) حجرِ اسود اور رکنِ یمانی کے درمیان ایسے ستر (۷۰) انبیائے عظام کی قبریں ہیں جو بھوک اور جوعوں کے سبب واصلِ حق ہوئے۔

(۱۳) حضرت اسلمیل علیہ السلام اور آپکی والدہ بی بی ہاجرہ کی قبریں حطیم میں میزابِ رحمت کے نیچے ہیں۔

(۱۴) حضرت نوح اور حضرت صالح علیہما السلام کی قبریں چاہِ زم زم اور مقامِ ابراہیم کے درمیان ہیں۔

(۱۵) سب سے بہتر اور پاک زیادہ صاف اور خدا سے قریب تر جگہ حجرِ اسود اور رکنِ یمانی کے درمیان کی جگہ ہے اور رکنِ یمانی و حجرِ اسود کے مابین

جنت کے گلزاروں میں سے ایک گلزار ہے۔

(۱۶) جس نے حجرِ اسود کو ہاتھ لگایا وہ اپنے گناہوں سے ایسا نکلا جیسے اس دن تھا کہ اسکی ماں نے اسکو جنا تھا۔

(۱۷) حجرِ اسود گویا زمین میں اللہ تعالیٰ کا داہنا ہاتھ ہے اس سے اللہ تعالیٰ اپنے بندوں سے مصافحہ کرتا ہے جیسا کہ تم میں سے کوئی اپنے بھائی سے مصافحہ کرتا ہے۔ نیز اسکو رسول اللہ ﷺ کی بیعت نصیب ہوئی اور اس نے حجرِ اسود کو ہاتھ لگایا تو اسکا یہ ہاتھ لگانا گویا اللہ تعالیٰ اور اسکے رسول سے بیعت کرنی ہے۔

(۱۸) جس نے حطیم میں رکنِ شامی کی طرف دو رکعت نماز پڑھی تو اس نے گویا ستر ہزار راتیں عبادت میں بسر کیں اور اسکو ہر مومن مرد و عورت (کی عبادت) کے برابر ثواب ملیگا۔ گویا اس نے چالیس حج مقبول ادا کئے۔

(۱۹) جس کسی نے میزابِ رحمت کے نیچے دو رکعت نماز پڑھی وہ اپنے گناہوں سے ایسا ہی پاک ہو جائیگا جیسا کہ اس دن تھا کہ اسکی ماں نے اسکو جنا تھا۔

(۲۰) تمام مقامات میں سے محبوب تر اللہ کو وہ جگہ ہے جو کہ مقامِ ابراہیم اور ملتزم کے درمیان ہے۔

(۲۱) مقامِ ابراہیم کے پیچھے نماز پڑھنا عذاب سے ماموں رکھتا ہے۔

(۲۲) جس نے مقامِ ابراہیم کے پیچھے دو رکعت نماز ادا کی اسکے اگلے اور پچھلے گناہ بخشدئے جائینگے اور اسکو کئی چند نیکیاں ان لوگوں کی سنگتی کے برابر سلینجی جنھوں نے مقامِ ابراہیم کے پیچھے نماز پڑھی ہوگی نیز اللہ تعالیٰ اسکو قیامت کے

دنِ فزعِ اکبر یعنی بڑے خوف سے محفوظ رکھیگا اور حضرت جبرئیل و میکائیل علیہما السلام اور تمام فرشتوں کو حکم ہوگا کہ اسکے لئے قیامت تک مغفرت چاہیں۔

(۲۳) چاہِ زمِ زم کی رویت عبادت ہے اور نفاق سے مامون رکھتی ہے۔

(۲۴) جس نے کعبہ کے پاس ایک درہم کی خیرات کی تو اسکے بدلے اسکو

ایک روایت میں سات لاکھ درہم اور دوسری روایت میں ایک کروڑ سات لاکھ درہم ثواب عنایت ہوتا ہے۔

(۲۵) جس نے مکہ معظمہ میں نماز پڑھی تو اسکے لئے ایک لاکھ نمازیں لکھی جائیں گی۔

(۲۶) جس نے مکہ معظمہ میں ایک دن روزہ رکھا تو اللہ تعالیٰ اسکے لئے ایک لاکھ روزوں کا ثواب لکھے گا۔

(۲۷) مکہ معظمہ میں ایک ختم قرآن دوسرے ایک لاکھ ختم قرآن کے ثواب کے برابر ہے۔

(۲۸) مکہ مکرمہ میں ایک تسبیح ایک لاکھ تسبیحوں کے برابر ہے۔

(۲۹) مکہ معظمہ میں ایک نیکی دوسرے مقام کی ایک لاکھ نیکیوں کے برابر

ہے۔

(مرشد الحجاج)

حج کی شرعی اصطلاحات مع اعراب و تشریح

حج کے مناسک ادا کرنے کے دوران جن شرعی اصطلاحات کا استعمال اور جن مقامات مقدسہ سے سابقہ ہوتا ہے حروفِ تہجی کی ترتیب میں اعراب کے ساتھ ہر ایک کی مختصر تشریح درج ذیل ہے جسکا ذہن نشین ہونا ضروری ہے۔

اِسْتِلَامٌ : طواف میں حجر اسود کو بوسہ دینا اور ہاتھ سے چھونا اور اگر ایسا ممکن نہ ہو تو چھڑی یا ہاتھ سے اشارہ کرنا۔

اِحْرَامٌ : حج یا عمرہ کیلئے نیت کر کے تلبیہ پڑھنے کے بعد چند حلال چیزیں عارضی طور پر حرام ہو جاتی ہیں اس حالت کو احرام کہتے ہیں۔ مجازاً ان بغیر سلی چادروں کو بھی احرام کہتے ہیں جو حالت احرام میں استعمال کی جاتی ہیں۔

اِضْطِبَاعٌ : طواف میں احرام کی اوپر والی چادر کو داہنی بغل سے نکال کر بائیں کندھے پر ڈالنا۔

اِقَاتِیٌّ : میقات سے باہر کارہنے والا عازمِ حج۔

اِقْرَآؤٌ : لفظی معنی اکیلا کرنے کے ہیں لیکن اصطلاح میں حج کی وہ

قسم جس میں عازم حج صرف حج کا احرام باندھ کر عمرہ نہیں کرتا بلکہ صرف حج ہی کرتا ہے اور جس میں حج کے ختم تک احرام کی شرائط کی پابندی لازم ہے۔

اشھرُحِّج: حج کے مہینے یعنی شوال اور ذیقعدہ کے دو مکمل مہینے اور ذی الحجہ کے اول دس دن۔

ایام تشریق: تشریق کے دن یعنی ۹ ذی الحجہ کی نماز فجر سے ۳ ذی الحجہ کی نماز عصر تک جن میں ہر نماز کے بعد تکبیر تشریق ایک بار پڑھنا واجب ہے۔

استقبال حجرِ اسود: حجرِ اسود کے بالکل مقابل ہونا یعنی بیت اللہ کی طرف منہ اور سینہ کرنا۔

بابُ السَّلام: مسجدِ حرام کا وہ دروازہ جس سے پہلی مرتبہ داخل ہونا افضل اور مسنون ہے۔

بدنہ: مناسکِ حج کے دوران قصد یا سہواً بعض احکامِ حج کی خلاف ورزی کے کفارہ میں پورا اونٹ یا پوری گائے ذبح کرنا ہے۔

بیت اللہ: خانہ کعبہ جسکو کعبہ بھی کہتے ہیں اور جس کی جانب منہ کر کے دنیا بھر کے مسلمان نماز ادا کرتے ہیں۔

بِرِّ عَلِيٍّ: مدینہ منورہ سے متحدہ معظمہ کی طرف تقریباً دس کیلو میٹر پر واقع مقام جو مدینہ منورہ سے آنے والے عازمین حج کیلئے میقات ہے اسکو ”ذُو الْحَلِيفَةِ“ بھی کہتے ہیں۔

تَحْمِيدٌ: ”الْحَمْدُ لِلَّهِ رَبِّ الْعَالَمِينَ“ کے الفاظ کے ذریعہ اللہ تعالیٰ کی تعریف بیان کرنا۔

تَرْوِيَةٌ: لفظی معنی عبادت کے ہیں۔ چنانچہ ۸ ذی الحجہ جس روز کہ حج کی عبادت شروع ہوتی ہے اس دن کو ”يَوْمُ التَّرْوِيَةِ“ کہتے ہیں۔

تَشْبِيحٌ: ”سُبْحَانَ اللَّهِ“ یا ایسے ہی دیگر الفاظ کے ذریعہ اللہ تعالیٰ کی پاکی بیان کرنا۔

تَكْبِيرٌ: ”اللَّهُ أَكْبَرُ“ کے الفاظ کے ذریعہ اللہ تعالیٰ کی بڑائی بیان کرنا۔

تَشْبِيكٌ: طواف کے دوران ایک ہاتھ کی انگلیوں کو دوسرے ہاتھ کی انگلیوں میں داخل کرنا وغیرہ جس سے حدیث میں منع کیا گیا ہے یہ فعل مسجد میں عملاً حرام ہے۔

تَلْبِيَةٌ: حج و عمرہ میں پڑھا جانے والا خصوصی ذکر یا ترانہ جسکے بغیر احرام نہیں ہوتا کہ یہ احرام کا رکن ہے اسکے الفاظ اس طرح ہیں ”لَبَّيْكَ ، اللَّهُمَّ لَبَّيْكَ“

لَبَّيْكَ لَا شَرِيكَ لَكَ لَبَّيْكَ ط
 اِنَّ الْحَمْدَ وَالنِّعْمَةَ لَكَ وَالْمُلْكَ ط
 لَا شَرِيكَ لَكَ ط

(ترجمہ = میں حاضر ہوں یا اللہ میں حاضر ہوں، تیرا کوئی بھی شریک نہیں، میں حاضر ہوں یہ تک تمام تعریفیں اور نعمتیں تیرے لئے ہیں اور ملک بھی تیرا ہی ہے تیرا کوئی شریک نہیں۔)
 لَا إِلَهَ إِلَّا اللَّهُ کے الفاظ کے ذریعہ اللہ تعالیٰ کا ذکر کرنا۔

تہلیل
 تہتمیم

: لفظی معنی نفع اٹھانے کے ہیں۔ اصطلاح میں حج کی وہ قسم ہے جس میں حج کے مہینوں میں پہلے عمرہ کے احرام کے ساتھ عمرہ کر کے احرام اتار دینا پھر وطن واپس ہوئے بغیر ۸ مرزی الحجہ کو مکہ معظمہ میں حج کا احرام باندھ کر حج کے مناسک کی تکمیل کرنا۔
 وہ جگہ جہاں مکہ معظمہ کے قیام کے دوران عمرہ کیلئے احرام باندھتے ہیں۔

تہتمیم

جِعْرَانَه: مکہ معظمہ کے قیام کے دوران عمرے کیلئے اس مقام سے بھی احرام باندھ سکتے ہیں۔ جو تہتمیم سے آگے ہے اور جس پر حرم کی حد ختم ہوتی ہے۔

جِعْرَانَه: جمع ہے جِعْرَانَه کی بمعنی سنگریزہ۔ اصطلاح میں وہ کنکریاں جو حاجیوں

کی طرف سے رمی میں موجود تین مقامات (شیطانوں) کو ماری جاتی ہیں۔ ان میں سے ہر ایک جگہ کو بھی جمرہ کہتے ہیں جسکی جمع ہے جمرات اس عمل کو ”رمی جمار“ کہا جاتا ہے۔

جَمْرَةُ الْأُولَى: یہ جمرہ مسجد خیف کے بہت قریب ہے جسے ۱۱؎ ۱۲؎ ارزی الحجہ کو حاجی زوال کے بعد سب سے پہلے سات کنکریاں مارتے ہیں۔

جَمْرَةُ الْوُسْطَى: یہ جمرہ پہلے اور آخری جمرات کے درمیان واقع ہے جسے ۱۱؎ ۱۲؎ ارزی الحجہ کو حاجی بعد زوال پہلے جمرہ کے بعد سات کنکریاں مارتے ہیں۔

جَمْرَةُ الْآخِرَى: اسکو جمرہ عقبی بھی کہتے ہیں جو منیٰ سے آتے وقت تیسرا اور حرم سے آتے وقت پہلا جمرہ ہے جسے حاجی ۱۰؎ ۱۱؎ ارزی الحجہ کو زوال سے پہلے اور ۱۱؎ ۱۲؎ ارزی الحجہ کو زوال کے بعد سب سے اخیر میں سات کنکریاں مارتے ہیں۔

(نوٹ: عرف عام میں ان تینوں مقامات کو علی الترتیب چھوٹا شیطان، درمیانی شیطان اور بڑا شیطان بھی کہا جاتا ہے۔)

جِنَايَتٌ: لفظی معنی ہیں بُرا کرنا اصطلاحاً حج کے مناسک ادا کرنے کے دوران احکام حج کی قصد یا سہواً خلاف ورزی یا کوتاہی کو جنایت کہتے ہیں۔

جنایت کی جمع جنایات ہے۔

جَبَلِ رَحْمَتٍ: عرفات میں وہ پہاڑ جس پر آنحضرت ﷺ نے حجۃ الوداع کا خطبہ دیا تھا۔

حَجْرِ اَسْوَدٍ: دیوار کعبہ میں نصب بیضوی شکل کے چاندی کے حلقہ سے گھرا ہوا وہ پتھر جسے بوسہ دیکر یا چھو کر یا اسکی طرف اشارہ کر کے طواف کا ہر چکر شروع کیا جاتا ہے۔ یہ مبارک پتھر جنت کے یا قوتوں میں سے ایک یا قوت ہے۔ ارشادِ نبوی ہے کہ حجرِ اسود جب جنت سے لایا گیا تو دودھ سے زیادہ سفید تھا پھر آدمیوں کے گناہ جذب کرنے کی وجہ سے سیاہ ہو گیا (ترمذی) یہ بھی فرمایا قیامت میں حجرِ اسود کو دو آنکھیں ہو گئی جن سے وہ دیکھے گا اور زبان ہوگی جس سے وہ بولے گا۔ اس شخص کے بارے میں گواہی دیگا جس نے اسکو حق کے ساتھ بوسہ دیا ہو۔ (ابن ماجہ، ترمذی)

حَجْفَةٌ: مکہ معظمہ سے شام کی طرف تین منزل پر وہ مقام جو شامیوں کے لئے میقات ہے۔

حَرَمٌ: مکہ مکرمہ میں کعبۃ اللہ کے اطراف چاروں جانب کچھ دور تک کی زمین اپنے احترام اور تقدس کی وجہ سے ”جرم“ کہلاتی ہے اسکے حدود پر نشان لگے ہیں جسیں شکار کرنا حتیٰ کہ درخت اور گھاس تک

کا شامع ہے۔ ان حدودِ حرم کے اندر رہنے والے کو حَرَمِ نِیَا اہْلِ حَرَمِ کہتے ہیں۔

حَطِیْمٌ : خانہ کعبہ سے متصل شمالی جانب پر نالہ والی دیوار کے سامنے گول دیوار کا اندرونی حصہ جو خانہ کعبہ میں شامل ہے اسلئے طواف میں اس کا شامل کرنا واجب ہے۔

حَلٌّ : حدودِ حرم سے باہر میقات تک کی زمین جہاں وہ چیزیں حلال ہیں جو حرم میں ممنوع ہیں۔ حل کے رہنے والے کو حَلّی کہتے ہیں۔

حَلَقٌ : احرام سے نکلنے کے لئے سر منڈوانا۔

حَجٌّ : حج کے دوران بعض احکام حج کی قصداً یا سہواً خلاف ورزی کے کفارہ میں پورا بکر لیا مینڈھا حدودِ حرم میں ذبح کرنا۔

ذُو الْحِلْفِیْنِ : مدینہ منورہ سے مکہ مکرمہ کی طرف تقریباً دس کیلو میٹر پر واقع مقام جو مدینہ منورہ سے آنے والے عازمینِ حج کیلئے میقات ہے جسکو ”بئر علی“ بھی کہتے ہیں۔

ذَاتِ عِرْقٍ : مکہ معظمہ سے عراق کی جانب تقریباً تین روز کی مسافت پر واقع جگہ جو عراق سے آنے والوں کیلئے میقات ہے۔

رَبِیْعٌ : شامیوں کی میقات سے باہر کچھ فاصلہ پر ایک مقام کا نام۔

رُكْن : خانہ کعبہ کے چاروں کونوں میں سے ہر کونہ کو رکن کہتے ہیں طواف میں انکی ترتیب حسب ذیل ہے۔

رُكْنِ اَسْوَد : خانہ کعبہ کا وہ کونہ جو حجرِ اسود کے بالکل قریب واقع ہے۔

(جنوب مشرقی)

رُكْنِ عَرَابِي : خانہ کعبہ کا وہ کونہ جو عراق کی سمت واقع ہے۔

(شمال مشرقی)

رُكْنِ شَامِي : خانہ کعبہ کا وہ کونہ جو شام کی سمت واقع ہے۔

(شمال مغربی)

رُكْنِ يَمَانِي : خانہ کعبہ کا وہ کونہ جو یمن کی سمت واقع ہے۔

(جنوب مغربی)

رَمَل : سعی سے پہلے کے طواف کی پہلی تین چکروں میں پہلوان کی طرح کندھا ہلاتے ہوئے چھوٹے چھوٹے قدم رکھ کر قدرے تیزی سے چلنا۔

رَمِي : جمرات پر کنکریاں پھینک مارنا۔

زَمْرَم : مطاف میں مقام ابراہیم کی جنوبی جانب چاہ زم زم تھا جو شیر خوار حضرت اسمعیل علیہ السلام کے پیاس کی حالت میں تڑپتے ہوئے

ایڑیاں رگڑنے کی جگہ اہل پڑا۔ اب اس چشمہ کو مطاف میں ڈھانک دیا گیا ہے اور قریب عمارت میں پائپ اور نلوں کے ذریعہ فراہم کیا جاتا ہے، آج بھی اسکا یہ اعجاز ہے کہ لاکھوں حاجی زم زم خوب پیتے ہیں پیسے بھر بھر کر وطن لے جاتے ہیں پھر بھی یہ کنواں ابھی موقوف نہ ہوا۔ ارشادِ نبوی ہے کہ زم زم جس نیت سے پیئیں وہی فائدہ ہو گا یہ بھی فرمایا کہ زم زم شکم سیری کیلئے خوراک اور ہمداری کیلئے شفا ہے۔ ایک مصری ڈاکٹر کی تحقیقات کی رو سے آب زم زم میں پینٹیم سوڈیم، سلیفیٹ، سوڈیم کلورائیڈ، کیلشیم کاربونیٹ، پوٹاشیم نائٹریٹ، ہائیڈروجن اور گندھک وغیرہ نمک اور معدنیات ہیں جو طرح طرح کے امراض کو دور کرنے میں مفید ہیں۔

سعی : صفادہ مروہ پہاڑیوں کے مابین سات پھیرے لگانا۔ صفاتا مروہ ایک پھیرا شمار ہوگا۔ اس طرح مروہ پر سات پھیرے مکمل ہونگے۔

شوط : طواف کا ایک پھیرا۔ شوط کی جمع اشواط ہے۔

صفا : کعبہ کے قریب جنوب میں ایک پہاڑی جہاں سے سعی شروع ہوتی ہے۔

صدقہ : حج کے دوران احکام حج کی قصد لیا سہواً معمولی خلاف ورزی کا کفارہ جو فطرہ کے وزن برابر کیے سوں ہے۔

طَوَافُ : خانہ کعبہ کے گرد سات چکر یا پھیرے لگانے کو طواف
اسکی مختلف قسمیں ہیں۔

طَوَافِ قُدُومٍ : حج کی قسم افراد یا قرآن کی نیت سے حج کرنا
معظمہ میں داخل ہونے پر مسنون پہلا طواف۔ تمتع و اہل
طوافِ قُدوم نہیں ہے۔

طَوَافِ عُمْرَةٍ : عمرہ کا طواف جو عمرہ میں رکن اور فرض ہے۔

طَوَافِ زِيَارَتٍ : یہ طواف حج میں رکن اور فرض ہے جو دو
صبح صادق سے بارہ ذی الحجہ تک کیا جاسکتا ہے مگر دو
کرنا بہتر ہے۔ اسکو ”طوافِ رکن“ یا
”طوافِ فرض“ یا ”طوافِ افاانہ“ بھی کہتے ہیں۔

طَوَافِ وِدَاعٍ : بیت اللہ سے رخصت ہوتے وقت کیا جا
جو ہر آفاقی پر واجب ہے۔ اسکو طوافِ صدر یا طوافِ
کہتے ہیں۔

طَوَافِ نَفْلِ : آفاقی کیلئے جس وقت چاہے نماز نفل پڑھنے کی
طواف کرنا نفل ہے۔

عَرَفَاتُ : منیٰ سے تقریباً ۱۱ کیلومیٹر دور میدان جہاں حج

ہے۔ روایت ہے کہ جنت سے جدائی کے بعد حضرت آدم و حوا علیہما السلام اسی میدان میں پھر سے ملے۔

قَارِنُ : حج کی قسم قرآن ادا کرنے والا حاجی۔

قَرَانُ : حج کا وہ طریقہ جس میں عازم حج ، عمرہ اور حج دونوں کا ایک ساتھ احرام باندھتا ہے اور عمرہ کے بعد حج تک اسی احرام کی حالت میں رہتا ہے اس طرح احرام کی پابندیاں اسکے حج کرنے تک برقرار رہتی ہیں۔

قِرْنُ الْمَنَازِلُ : نجد کی طرف سے آنے والوں کیلئے میقات ۔
(نوٹ : آجکل نجد کا نام بدل کر ریاض کر دیا گیا ہے جو سعودی حکومت کا صدر مقام ہے)

قَصْرُ : احرام سے نکلنے کیلئے سر کے بال ترشوانا۔

قِيَامُ : لفظی معنی ہیں ٹھیرنا۔ حرم ، منی ، عرفات ، اور مزدلفہ میں سے کسی جگہ بھی ٹھیرنا وہاں کا قیام کہلاتا ہے اسکو وقوف بھی کہتے ہیں۔

كَعْبَةٌ : مکہ معظمہ میں واقع اللہ تعالیٰ کا سب سے پہلے بنایا گیا وہ گھر جو چونکی مکعب کی شکل میں ہے جسکو سب سے پہلے فرشتوں نے

پھر حضرت آدم علیہ السلام اور بعد میں آپ کے بیٹے شیث علیہ السلام نے تعمیر کیا پھر حضرت ابراہیم علیہ السلام نے اپنے بیٹے اسمعیل علیہ السلام کے ساتھ اسکی از سر نو تعمیر کی۔ دنیا بھر کے مسلمان اسی کعبہ کی جانب منہ کر کے نماز پڑھتے ہیں۔

کَفَّارَةٌ: حج کی بعض غلطیوں کے قصداً یا سہواً واقع ہونے پر شریعت میں مقررہ جرمانہ جو جانور کے ذبح یا گندم کے صدقہ کے ذریعہ ادا کیا جاتا ہے۔

مَأْثُورَةٌ: ایسی دعائیں جو آنحضرت ﷺ اور اصحاب کرام سے منقول ہیں

مُبْرُورٌ: نیک کام جو مقبول الہی ہو۔

مُتَمَتِّعٌ: حج تمتع کرنے والا حاجی۔

مَدْعَى: مسجد حرام اور مکہ معظمہ کے قبرستان کے مائین جگہ جہاں دعا مانگنا مستحب ہے۔

مَرْوَةٌ: کعبہ کے شمالی مشرقی گوشہ کے قریب ایک پہاڑی جہاں سعی ختم ہوتی ہے۔

مَزْدَلِفَةٌ: منیٰ سے عرفات کی طرف تقریباً پانچ کیلو میٹر پر واقع میدان جہاں عرفات سے واپسی پر رات بسر کرتے ہیں اور

۳۰

پہیں کنکریاں بھی چن لی جاتی ہیں۔

مَحْرَمٌ : احرام باندھا ہوا۔

مَحْضَرٌ : مزدلفہ سے ملا ہوا میدان جہاں سے گذرتے وقت دوڑ کر نکلتا

چاہئے۔

مَسْجِدِ خَيْفٍ : منیٰ میں واقع مسجد۔

مَسْجِدِ زَمْرَةَ : میدان عرفات میں واقع مسجد۔

مَسْعَىٰ : صفا اور مروہ کے مابین سعی کرنے کی جگہ۔

مَسْتَجَابٌ : رکنِ یمانی اور رکنِ اسود کے درمیان کعبہ کی جنوبی

دیوار جہاں ستر ہزار فرشتے دعا پر آمین کہنے کیلئے مقرر

رہتے ہیں اسلئے اسکا نام مستجاب رکھا گیا۔

مَشْعَرُ حَرَامٍ : مزدلفہ میں واقع ایک پہاڑ کا نام ہے۔ زمانہ جاہلیت

میں لوگ عرفات سے واپس ہو کر تمام رات اس پہاڑ پر

آگ جلاتے تھے۔ اسلام نے حکم دیا کہ ایسا کرنا

یہودہ بات ہے یہاں آکر اللہ کا ذکر کرنا چاہئے۔

مَحْضَبٌ : مکہ مکرمہ اور منیٰ کے درمیان ایک وادی کا نام جس میں پتھریاں

کثرت سے ہیں اسکو ابطحہ بطحا اور حصاء بھی کہتے ہیں۔

۱۲/۱۳ ارزی الحجہ کو مکہ معظمہ جاتے وقت یہاں ٹھہرنا خواہ ایک ساعت ہی کیوں نہ ہو امامِ اعظمؒ کے پاس سنتِ موکدہ ہے۔

مَطَافُ : کعبۃ اللہ کے اطراف طواف کرنے کی خالی جگہ۔

مَلْتَزَمٌ : حجرِ اسود اور بیت اللہ کے دروازہ کے مابین دیوار جس سے لپٹ کر دعائیں مانگنا مسنون ہے۔

مَفْرُودٌ : حجِ افراد کرنے والا حاجی۔

مَقَامِ اِبْرٰهٖمِ : وہ پتھر جس پر کھڑے ہو کر حضرت ابراہیم علیہ السلام نے خانہ کعبہ کو تعمیر کیا۔ اس پر آپ کے قدم کا نشانِ مبارک آج بھی محفوظ ہے۔ طوافِ کعبہ کے بعد واجب الطواف دو رکعت نماز پڑھیں پڑھی جاتی ہیں۔

مِنٰی : مکہ سے پانچ کیلو میٹر پر واقع وادی جہاں حجاج قیام کرتے ہیں۔

مَنَسْکٌ : لفظی معنی عبادت ہے، منسک کی جمع مناسک۔ حج میں مناسک سے مراد حج کے ارکان یا حج کے دوران مختلف متبرک مقامات کے کام جیسے وقوفِ عرفات، قیامِ مزدلفہ، رمیِ جمار، قربانی اور حجامت وغیرہ۔

مِزَابِ رَحْمَتٍ : حطیم میں کعبہ کے اوپر دیوار سے لگا ہوا پرناہ جس کے ذریعہ کعبہ کی چھت کاپانی گرتا ہے اور جہاں دعا قبول ہوتی ہے۔

مِیقَاتٌ : مکہ معظمہ کے چاروں طرف وہ مقررہ مقامات جہاں سے مکہ مکرمہ جانے والوں کیلئے باقاعدہ عمرہ یا حج کا احرام باندھنا واجب ہے جو شخص ان حدود کے اندر رہتا ہے وہ 'میقاتی' کہلاتا ہے۔

مِیلِیْنِ اَخْضَرِیْنِ : سعی میں واقع دو سبز ستون جن کے مابین صفا و مروہ کی سعی کرتے وقت مردوں کیلئے دوڑتے ہوئے گزرنے پسنیدہ ہے۔

وُقُوفٌ : ٹھہرنا یا قیام کرنا۔

هَدًی : وہ جانور جو قربانی کیلئے وقف ہو۔

مِائِیْمٌ : مکہ معظمہ سے جنوب کی طرف دو منزل پر ایک پہاڑ ہے جو یمن

والوں نیز ہندوستان اور پاکستان سے بحری جہاز کے ذریعہ آنے والے عازمین حج کیلئے میقات ہے۔

حج کی فضیلت، فرضیت اور اقسام

حج کی تعریف حج عربی لفظ ہے جو قرآن مجید میں جملہ دس جگہ آیا ہے نو جگہ حائے مفتوحہ کے ساتھ جو لغتِ حجاز ہے اور ایک جگہ حائے مکسورہ کے ساتھ جو لغتِ نجد ہے۔ حج کے لغوی معنی ہیں ”کسی عظیم الشان چیز کی طرف قصد کرنا“۔ لیکن اصطلاحِ شرع میں حج ان مبارک افعال اور مقدس مناسک کی انجام دہی کا نام ہے جو حائے کعبہ کے ارادہ کے ساتھ اپنے گھر سے سفر کر کے حج کی نیت سے احرام باندھنے کے بعد مقررہ تواریخ و اوقات میں ادا کئے جاتے ہیں اور جن میں طوافِ کعبہ اور وقوفِ عرفات کو کلیدی حیثیت حاصل ہے۔

نوٹ: نماز، زکوٰۃ، اور روزہ کی طرح حج بھی اسلام کا پانچواں رکن اور ایک اہم فریضہ ہے جو بدنی و مالی دونوں عبادتوں کا مجموعہ ہے۔

حج کی فضیلت: (۱) ابو ہریرہ رضی اللہ عنہ سے روایت ہے رسول اللہ ﷺ

نے فرمایا ”جس نے حج کیا اور فحش کلام نہ کیا اور فسق نہ کیا تو وہ گناہوں سے پاک ہو کر ایسا لوٹا جیسے اس دن کہ ماں پیٹ سے پیدا ہوا تھا۔“

(بخاری - مسلم - ترمذی - نسائی - ابن ماجہ)

(۲) عبد اللہ بن مسعود رضی اللہ عنہ سے روایت ہے رسول اللہ ﷺ

فرماتے ہیں حج و عمرہ محتاجی اور گناہوں کو ایسے دور کرتے ہیں جیسے بھٹی لوہے

چاندی اور سونے کے میل کو دور کرتی ہے اور حج مبرور کا ثواب جنت ہی ہے۔

(ترمذی۔ ابن خزمیہ۔ ابن حبان)

(۳) ارشادِ نبوی ہے جو شخص اپنے والدین کی طرف سے انکی وفات کے بعد حج کرے تو اسکے لئے جہنم کی آگ سے خلاصی ہے اور والدین کیلئے پورا حج لکھا جاتا ہے اور خود اسکے ثواب میں کوئی کمی نہیں ہوتی (کنز)

(۴) حدیث شریف میں ہے جو شخص حج یا عمرہ کیلئے نکلے اور راستہ میں مر جائے تو نہ قیامت کی عدالت میں اسکو پیش کیا جائیگا اور نہ حساب کتاب ہوگا۔ اسکو کہہ دیا جائے گا کہ جنت میں داخل ہو جا۔ (ترغیب)

حج کی فرضیت : قرآن پاک کے سورہ آل عمران کی آیت (۹۷)

وَلِلّٰهِ عَلَى النَّاسِ حِجُّ الْبَيْتِ مَنِ اسْتَطَاعَ اِلَيْهِ سَبِيْلًا ☆ (ترجمہ = اور لوگوں پر اس گھر (خانہ کعبہ) کا حج فرض ہے جو وہاں تک پہنچنے کی طاقت رکھتا ہو) کے ذریعہ ۹۷ میں حج فرض ہوا۔

اُسی سال نبی کریم ﷺ نے سیدنا ابو بکر صدیق رضی اللہ عنہ کو امیر الحج مقرر کر کے صحابہ کرام کے ساتھ مکہ معظمہ روانہ کیا تھا۔ اس دوران سورہ توبہ کی ابتدائی (۴۰) آیات نازل ہوئیں جن کا اعلان کرنے حضرت علی رضی اللہ عنہ کو بھی مکہ معظمہ روانہ فرمایا گیا چنانچہ ابو بکر صدیق رضی اللہ عنہ نے لوگوں کو حج کرایا اور حضرت علی شیر خدا رضی اللہ عنہ نے سورہ توبہ کی پہلی چالیس آیات مع احکام حاجیوں کے مجمع عام میں پڑھ کر سنائیں۔ ۱۰ ہجری میں حضور نبی کریم ﷺ نے حج فرمایا جسکو حجہ الوداع بھی کہتے ہیں۔

کلام اللہ احادیث شریفہ اور اجماع سے حج کی فرضیت ثابت ہے۔ صاحب استطاعت، عاقل، بالغ، مسلمان، مرد و عورت پر عمر بھر میں ایک بار حج کرنا فرض ہے۔ جسکی حکمت یہ ہے کہ حج کا سبب بیت اللہ ایک ہے لہذا سبب بھی ایک ہوا (در مختار) اسکا منکر کافر ہے۔ استطاعت رکھنے کے باوجود حج کا تارک فاسق ہے۔ (در مختار۔ عالمگیری۔ محیط حسنی)

چنانچہ ارشاد نبوی ہے ”جو بیت اللہ شریف تک پہنچ سکنے کی زاوراہ اور سواری کا مالک ہو اور وہ حج نہ کرے تو اس پر اس بات میں کوئی فرق نہیں ہے کہ وہ یہودی ہو کر مرے یا نصرانی ہو کر“ (مشکوٰۃ)

حج کے اقسام :- حج کی تین قسمیں ہیں یعنی حج ادا کرنے کے تین طریقے ہیں جو لحاظِ افضلیت اس طرح ہیں

- (۱) قرآن
- (۲) تمتع
- (۳) افراد

قرآن : اس طریقہ حج میں میقات پر پہنچ کر احرام باندھتے وقت حج اور عمرہ دونوں کی ایک ساتھ نیت کی جاتی ہے۔ حج قرآن کرنے والے کو قارن کہا جاتا ہے۔ آفاقی کیلئے قرآن سب سے افضل ہے۔ البتہ اہل حل اور اہل حرم کیلئے قرآن نہیں ورنہ گنہگار ہونگے اور دم واجب ہوگا۔

تمتع : اس طریقہ حج میں میقات پر پہنچ کر صرف عمرہ کی نیت سے احرام باندھا جاتا ہے۔ مکہ معظمہ پہنچ کر عمرہ ادا کر لینے کے بعد یہ احرام کھول

دیا جاتا ہے اور آٹھویں ذی الحجہ کو حج کی نیت سے پھر احرام باندھ کر حج کے تمام ارکان ادا کئے جاتے ہیں۔ حج تمتع کرنے والے کو تمتع کہتے ہیں۔ تمتع میں عمرہ کا احرام کھول دینے کے بعد سے احرام حج باندھنے تک احرام کی پابندیوں سے بچنے کا فائدہ حاصل ہوتا ہے۔ اسلئے عموماً آفاقی حج تمتع ہی کرتے ہیں اور کتاب ہذا میں نیز حج تمتع ہی کی زیادہ تفصیل دی جائیگی۔

افراد : اس طریقہ حج میں میقات پر پہنچ کر صرف حج کی نیت سے احرام باندھا جاتا ہے اور حج کو عمرہ کے ساتھ جمع نہیں کیا جاتا۔ حج افراد کرنے والے کو مفرد کہتے ہیں۔ اہل مکہ یا اہل حل جیسے جدہ میں مقیم مسلمانوں کیلئے صرف حج افراد ہے۔ ان کے لئے قرآن اور تمتع نہیں۔

نوٹ : حج کے ان تینوں طریقوں کے شرعی احکام تقریباً یکساں ہیں صرف چند باتوں میں فرق ہے مثلاً

نیت اور احرام باندھنا : قرآن میں عمرہ اور حج کیلئے ایک ساتھ نیت و احرام ، تمتع کیلئے عمرہ و حج کیلئے علیحدہ علیحدہ نیت و احرام اور افراد میں عمرہ کیلئے نہیں صرف حج کیلئے نیت و احرام ہے۔

حجامت اور احرام اتارنا : قرآن میں عمرہ کے بعد نہ حجامت بنانا اور نہ احرام اتارنا تمتع میں عمرہ اور حج کے بعد حجامت بنانا اور احرام اتارنا افراد میں حج تک نہ حجامت بنانا اور نہ احرام اتارنا۔

قربانی : قرآن اور تمتع میں قربانی واجب ہے مگر افراد میں قربانی مستحب ہے۔

حج کے شرائط، احکام اور ممنوعات

حج کے شرائط :-

حج کے شرائط تین قسم پر ہیں

(۱) وجوب حج کے شرائط

(۲) وجوب ادائے حج کے شرائط

(۳) صحت حج کے شرائط

حج واجب ہونے کے شرائط :-

(۱) مسلمان ہونا

(۲) عاقل ہونا یعنی مجنون پر فرض نہیں

(۳) بالغ ہونا یعنی نابالغ پر فرض نہیں

(۴) آزاد ہونا یعنی غلام یا بندی پر فرض نہیں۔

(۵) حج کا وقت ہونا یعنی صرف پہلی شوال سے دسویں ذی الحجہ

تک حج کے افعال ہو سکتے ہیں۔

(۶) زادِ راہ کی قدرت یعنی سفر خرچ کا مالک ہونا۔

(۷) قدرتِ راحلہ یعنی سواری کی استطاعت ہونا۔

(۸) حج کی فرضیت کا علم ہونا۔

وجوبِ ادائے حج کے شرائط :-

(۱) صحتِ بدن کی قدرت یعنی حج ادا کرنے کے قابل اعضاء

اور توانائی ہونا۔

(۲) امنِ راہ یعنی راستہ میں امن ہونا۔

(۳) عورت کے ساتھ شوہر یا محرم ہونا خواہ وہ عورت جو ان

ہو کہ بوڑھی۔

نوٹ : محرم سے مراد وہ مرد ہے جس سے ہمیشہ کیلئے اس عورت کا نکاح حرام

ہے خواہ نسب کی وجہ سے جیسے باپ، پٹا بھائی وغیرہ یا دودھ کے

رشتہ کی وجہ سے جیسے رضاعی باپ پٹا وغیرہ یا سرالی رشتہ کی وجہ

سے جیسے خسر، شوہر کا دوسری بیوی سے پٹا وغیرہ۔

(۴) عورت کا عدت میں نہ ہونا خواہ طلاق کی عدت ہو یا وفات

کی عدت (عالمگیری)

حج صحیح ہونے کے شرائط :-

(۱) احرام حج جس کے بغیر حج نہیں ہو سکتا۔

(۲) مکان خاص یعنی طواف کیلئے مسجد حرام، وقوف کیلئے عرفات و

مزدلفہ، کنکریاں مارنے کیلئے منیٰ اور قربانی کیلئے حرم ہو گیا جس

فعل کیلئے جو جگہ مقرر ہے وہ وہیں ہو گا ورنہ نہیں۔

(۳) زمانِ خاص یعنی حج کیلئے جو زمانہ مقرر ہے اس سے پہلے

افعالِ حج نہیں ہو سکتے مثلاً وقوفِ عرفہ نوں ذی الحجہ کے

زوال سے پہلے نہیں یا دسویں کی صبح ہونے کے بعد بھی

نہیں اسی طرح طوافِ زیارتِ دسویں سے قبل نہیں۔

(۴) احرام کے بعد اور وقوف سے قبل جماع نہ ہونا ورنہ حج

باطل ہو جائیگا۔ (عالمگیری)

حج کے ارکان

(۱) وقوفِ عرفات

(۲) طوافِ زیارت۔ لیکن طوافِ زیارت سے وقوفِ عرفات

قوی تر ہے۔ (نہایہ - عالمگیری)

حج کے فرائض

(۱) فرض وہ ہے جسکے ترک کر دینے سے حج باطل ہو جاتا

ہے اور آئندہ سال اسکی قضا لازم ہے۔ (درمختار)

حج کے فرائض تین ہیں۔

(۱) احرام باندھنا جو باعتبار اہداء شرط اور باعتبار انتہار کن ہے۔

(۲) وقوفِ عرفات مگر اسکے خاص وقت میں یعنی ۹ ذی الحجہ کو زوال آفتاب

کے بعد سے ۱۰ ارذی الحجہ کی صبح صادق تک کسی وقت عرفات میں ٹھیرنا چاہے وہ ایک لمحہ ہی کیوں نہ ہو۔ یہ حج کارکن بھی ہے۔

(۳) طواف زیارت جو ۱۰ ارذی الحجہ کی صبح سے ۱۲ ارذی الحجہ کے غروب آفتاب تک حجامت کے بعد ہے۔ یہ بھی حج کارکن ہے۔

(نوٹ: وقوف عرفات اور طواف زیارت یہ دونوں حج کے رکن ہیں لیکن وقوف عرفات طواف سے زیادہ قوی ہے اسلئے کہ وقوف عرفات کے پہلے جماع سے حج فاسد ہو جاتا ہے اور طواف زیارت کے پہلے جماع سے حج فاسد نہیں ہوتا۔)

حج کے واجبات

حج میں واجب وہ ہے جسکے ترک کرنے سے حج باطل نہیں ہوتا بلکہ دم دینا (جانور ذبح کرنا) لازم آتا ہے۔ گویا یہ کلیہ قاعدہ ہے کہ جس فعل کے ترک کرنے سے دم دینا واجب ہو وہ فعل واجب حج ہے (در مختار)

حج کے واجبات حسب ذیل ہیں

(۱) صفا اور مروہ کے درمیان سعی کرنا

(۲) سعی کا صفا سے آغاز کرنا

(۳) بلا عذر سعی میں پیادہ چلنا

(۴) مزدلفہ میں ٹھیرنا

- (۵) مغرب و عشاء کی نماز میں مزدلفہ پہنچنے تک تاخیر کرنا۔
- (۶) جرات ٹلنے پر کنکریاں مارنا
- (۷) مکان و زمان خاص (یعنی حرم کے اندر، ایام قربانی) میں حجامت (طلق یا قصر) کرنا
- (۸) قارن یا متمتع کا قربانی کرنا
- (۹) قربانی کے دن رمی، قربانی اور حلق، میں ترتیب ہونا
- (۱۰) حجر اسود سے طواف کا شروع ہونا
- (۱۱) طواف کو اپنی داہنی طرف سے شروع کرنا
- (۱۲) بلا عذر طواف میں پیادہ چلنا
- (۱۳) طواف میں نجاست حکمی (یعنی حدیث اکبر اور حدیث اصغر سے پاک ہونا یعنی جنابت سے پاک ہونا اور با وضو ہونا۔
- (۱۴) طواف میں ستر عورت کا ہونا۔
- (۱۵) طواف میں حطیم کو شامل کرنا۔
- (۱۶) پورا طواف کرنا یعنی طواف کے چار چکر کے ساتھ اور تین چکر ملانا۔
- (۱۷) ہر طواف کے بعد دو رکعت نماز پڑھنا۔
- (۱۸) آفاقی کیلئے طواف وداع کرنا (حائضہ کے سوا)۔

حج کی سنتیں حضور نبی کریم ﷺ اور خلفائے راشدین کا وہ مبارک فعل عمل جسکو شریعت میں سنت قرار دیا گیا ہے اس کا حکم یہ ہے کہ سنت

قصداً ترک کرنا اور قابلِ ملامت ہے۔ حج میں سنت پر عمل کرنے سے ثواب ملتا ہے مگر ان کے ترک کرنے سے کفارہ لازم نہیں آتا۔

حج کی سنتیں حسب ذیل ہیں

- (۱) کپڑوں بُدن اور مکانِ طواف کا نجاستِ حقیقی سے پاک ہونا۔
- (۲) ربیعِ حجاز، حجامت اور طواف میں ترتیب کا ہونا۔ اگر رمی و حلق کے پہلے طواف کیا تو سنت ترک کرنے کی وجہ کراہت تنزیہی ہوگی۔
- (۳) طواف زیارت میں رمل کرنا۔
- (۴) سعی میں میلینِ اخضرین کے ماتینِ جلدی جلدی چلنا۔
- (۵) قربانی کی راتوں میں منیٰ میں رہنا۔
- (۶) عرفہ کے دن طلوعِ آفتاب کے بعد منیٰ سے عرفات کو جانا
- (۷) مزدلفہ سے منیٰ کی طرف طلوعِ آفتاب کے پہلے روانہ ہونا
- (۸) مزدلفہ میں رات کو رہنا۔
- (۹) جمراتِ ثلاثہ کی رمی میں ترتیب کا ہونا۔

(فتح القدیر - عالمگیری - بحر الرائق)

حج کے آداب اور مستحبات

- (۱) نماز، روزہ، زکوٰۃ وغیرہ عبادتوں میں قصور ہوا ہو تو قضا کر لیں اور اپنے گناہوں سے نہایت شرمندہ ہو کر مصمم ارادہ

کریں کہ پھر ان گناہوں کا اعادہ نہ کیا جائیگا۔

(عالمگیری - نہر الفائق - بحر الرائق)

(۲) شرائطِ توبہ کی مراعات کے ساتھ توبہ کریں یعنی جنگی حق تلفی کی ہو ان سے اور دشمن سے معاف کرائیں۔

(در مختار، نہر الفائق - عالمگیری - فتح القدر)

(۳) اگر کسی کا قرض دینا ہو تو قرض ادا کر دیں۔ کسی کی امانت پاس ہو تو ادا کر دیں۔ (عالمگیری - ظہیریہ - زاد)

(۴) والدین، اجداد اور شوہر جنگی اطاعت و نفقہ واجب ہے انکو راضی کریں۔ قرض خواہ جبکہ قرض اسوقت نہ دے سکیں اس سے بھی اجازت لیں۔ (طحطاوی - زاد)

(۵) والدین، اجداد اور اہل و عیال کا خرچ دیدیں۔ (عالمگیری - یتامح)

(۶) وصیت لکھ دینا۔ (زاد)

(۷) اس سفر میں نیت خالص اللہ تعالیٰ اور رسول اللہ ﷺ کی اطاعت کیلئے ہو یعنی ریا، سمعہ، فخر و مباہات اور سیر و تفریح مقصود نہ ہو۔ (عالمگیری - فتح القدر)

(۸) حلال نفقہ کی طلب میں بے انتہا کوشش کریں۔ (نہر الفائق)

فتح القدر) کیونکہ حرام نفقہ سے حج قبول ہونے کی امید نہیں۔

(۹) اس سفر میں رفیقِ صالح کو مصاحب بنانا ضروری ہے کہ

غفلت کے وقت ہوشیار کر دے اور بے صبری کی حالت میں صبر کی تعلیم کرے اور عاجز ہو تو وہ مدد کرے۔

(عالمگیری - فتح القدر - نمر الفائق)

(۱۰) اس سفر سے تجارت مقصود نہ ہو تو بہتر ہے۔ اصلی مقصد حج بیت اللہ

و زیارت روضہ نبوی ﷺ ہو۔ البتہ تجارت بطور ذیلی مقصد ہو تو

مضائقہ نہیں۔ (عالمگیری۔)

(۱۱) استخارہ کریں۔ اصل حج کرنے یا نہ کرنے کیلئے استخارہ نہ کریں

کیونکہ واجب اور مکروہ میں استخارہ بے موقع ہے۔ ہاں اس

نیت سے استخارہ کرنا کہ اس حالت میں یا کس وقت میرا سفر کرنا بہتر

ہے یا فلاں شخص کو رفیق سفر بنانا بہتر ہے یا نہیں۔

(عالمگیری - در مختار)

استخارہ کا مسنون طریقہ یہ ہے کہ دو رکعت نفل نماز پڑھیں

اس طرح کہ پہلی رکعت میں سورہ فاتحہ کے بعد سورہ کافرون اور دوسری رکعت

میں سورہ فاتحہ کے بعد سورہ اخلاص پڑھیں۔ نماز سے فارغ ہو کر حمد و صلوة

کے بعد یہ دعا پڑھیں جو احادیث شریفہ میں مروی ہے۔

اللَّهُمَّ إِنِّي أَسْتَخِيرُكَ بِعِلْمِكَ وَأَسْتَقْدِرُكَ بِقُدْرَتِكَ وَأَسْأَلُكَ مِنْ

فَضْلِكَ الْعَظِيمِ فَإِنَّكَ تَقْدِرُوْ لَا أَقْدِرُوْ وَتَعْلَمُوْ لَا أَعْلَمُوْ وَأَنْتَ عَلَّامُ

الْغُيُوبِ اللَّهُمَّ إِنْ كُنْتَ تَعْلَمُ أَنْ (ذَهَابِي إِلَى الْحَجِّ فِي هَذَا

الْحَالِ) خَيْرِ لِي فِي دِينِي وَ دُنْيَايَ وَ مَعَاشِي وَ عَاقِبَةِ اَمْرِي اَوْ
 عَاجِلِ اَمْرِي وَ اَجَلِهِ فَاقْدِرْهُ لِي وَ يَسِّرْهُ لِي ثُمَّ بَارِكْ لِي فِيهِ اَللّٰهُمَّ وَ
 اِنْ كُنْتَ تَعْلَمُ اَنْ (دَهَابِي اِلَى الْحَجِّ فِي هَذَا الْحَالِ) شَرٌّ لِي فِي
 دِينِي وَ دُنْيَايَ وَ مَعَاشِي وَ عَاقِبَةِ اَمْرِي اَوْ عَاجِلِ اَمْرِي وَ اَجَلِهِ
 فَاصْرِفْهُ عَنِّي وَ اصْرِفْنِي عَنْهُ وَ اقْدِرْ لِي الْخَيْرَ حَيْثُ كَانَ ثُمَّ
 رَضِّنِي بِهِ۔

(ترجمہ: اے اللہ! میں تیرے علم کے ذریعہ تجھ سے بہتری طلب کرتا ہوں اور تیری قدرت کے ذریعہ قدرت طلب کرتا ہوں اور تیرے عظیم فضل و انعام کا تجھ سے سوال کرتا ہوں اسلئے کہ تو تو قدرت رکھتا ہے اور میں قدرت نہیں رکھتا اور تو جانتا ہے اور میں نہیں جانتا اور تو ہی تمام پوشیدہ باتوں کو خوب اچھی طرح جاننے والا ہے۔ اے اللہ! اگر تجھے معلوم ہے کہ اس حال میں میرا حج کو جانا میرے دین، میری دنیا، میری معاش، میرے انجام اور میری دنیوی و اخروی زندگی کے اعتبار سے میرے حق میں بہتر ہو تو تو اس کام کو میرے لئے مقدر فرمادے اور آسان کر دے پھر اس میں میرے لئے برکت بھی عطا فرمادے اے اللہ! اور اگر تجھے معلوم ہے کہ اس حال میں میرا حج کو جانا میرے دین، میری دنیا، میری معاش، میرے انجام اور میری دنیوی و اخروی زندگی کے اعتبار سے میرے حق میں بہتر نہیں ہے تو تو اس کام کو مجھ سے دور کر دے اور مجھے اس سے دور کر دے اور جہاں بھی میرے لئے بہتری ہو اسکو

مجھے نصیب فرمادے اور پھر مجھے اس سے راضی کر دے۔

اس دعا کے بعد تین مرتبہ یوں کہے **اللَّهُمَّ خِزْلِي وَاخْتَرِلِي**۔
 پھر دیکھیں کہ اپنے دل میں کیا خیال پیدا ہوتا ہے۔ بہر حال جو صورت بھی ہو
 انشاء اللہ وہی اپنے حق میں بہتر ہے۔ (رد مختار)

(۱۲) سفر سے پہلے حج و عمرہ کے احکام معلوم کر لیں۔ عالم دین فقہ کے
 ضروری کتب ساتھ رکھ لیں۔ عام لوگ کسی عالم دین کے ساتھ
 رہیں۔ اگر یہ ممکن نہ ہو تو کم از کم یہ رسالہ ساتھ رکھ لیں۔

(۱۳) سب عزیز و اقارب اور دوست احباب سے رخصت ہونا
 مستحب ہے تاکہ وہ دعائے خیر کریں۔ ان سے اپنے قصور
 معاف کرائیں اور دعا کی ان سے درخواست کریں۔

(عالمگیری۔ فتح القدر۔ در مختار)

(۱۴) رخصت کرتے وقت مقیم یعنی رخصت کرنیوالا یہ دعا کرے

**أَسْتَوْدِعُ اللَّهَ دِينَكَ وَأَمَانَتَكَ وَخَوَاتِيمَ عَمَلِكَ غَفَرَ ذَنْبِكَ
 وَيَسِّرْكَ الْخَيْرَ حَيْثُمَا كُنْتَ وَزَوِّدَكَ اللَّهُ التَّقْوَى فِي
 حِفْظِ اللَّهِ وَكَنْفِهِ**

ترجمہ: میں تیرے دین کو، تیری امانت کو اور تیرے عمل کے

انجاموں کو اللہ کے سپرد کرتا ہوں کہ وہ تیرے گناہ بخش دے اور جہاں بھی تو
 رہے خیر و برکت تیرے لئے آسان فرمادے اور پرہیزگاری کو اللہ تیرا توشہ سفر

بنادے۔ اللہ کی حفاظت اور امانت میں۔

اور مسافر اس پر یہ زیادہ کرے

أَسْتَوْدِعُكَ اللَّهُ الَّذِي لَا تَخِيْبُ وَدَائِعُهُ

ترجمہ : میں بھی تمہیں اللہ کے سپرد کرتا ہوں جس کے سپرد کی

ہوئی امانتیں نامراد نہیں ہوتیں۔

انشاء اللہ تعالیٰ مسافر خود بھی صحیح سالم واپس آئیگا نیز جن اصحاب کو

رخصت کیا ہے وہ بھی تاواپسی بفضلہ تعالیٰ صحیح و سالم رہیں گے۔

(۱۵) سفر کیلئے نکلتے وقت کچھ خیرات کریں۔ سات مسکینوں کو کچھ خیرات

کرنا مستحب ہے کیونکہ صدقہ دافع بلا ہے۔ (در مختار)

(۱۶) گھر اور وطن سے روانگی کے وقت خوش و خرم نکلیں۔

(عالمگیری - ینایح)

(۱۷) ہمیشہ باطہارت رہیں (در مختار - ینایح)

(۱۸) راستہ میں تقویٰ اختیار کریں اور اللہ تعالیٰ کا ذکر کریں۔

(عالمگیری - ینایح)

(۱۹) زبان کو غیبت تڑش گوئی اور گالی گلوچ سے بچائیں۔

(۲۰) لوگوں کی بد اخلاقی اور غصہ کو سہہ کر صبر و تحمل اور حلم و

بردباری کا مظاہرہ کریں۔

(۲۱) سفر کی دعائیں یاد کر لیں یا لکھ لیں تاکہ انکے مواقع پر پڑھ سکیں۔

- (۲۲) سفر کیلئے درکار ضروری کم سے کم سامان ساتھ رکھیں تاکہ سفر آسان ہو مثلاً آئینہ، سرمہ، مع سلائی، مسواک، کنگھی، صابن، منجن، تسبیح، کمر کابیلٹ برائے پاسپورٹ و رقم (ہمیانی) ساتھ رکھنا سنت ہے۔ دیا سلائی، سوئی، تاگا، قینچی، چھری، چاقو، عصا، اور وضو کالوٹا مع مگ ساتھ رکھنا مستحب ہے۔
- (۲۳) ضروریات سفر میں پہننے کے کپڑے کم از کم چار جوڑے لحاظ موسم۔ روئی کا ایک چھوٹا سا گدا، چادر، کمل یا شال، چھوٹا تکیہ، چٹائی، احرام کے تہ بند اور چادر، بنیان، توال، لنگی، رومال، عطر، ٹارچ، دسترخوان، چند رکابیاں، پیالیاں، چمچے، واٹر باٹل، اور سامان محفوظ رکھنے کیلئے مضبوط قفل والا سوٹ کیس یا صندوق، چھوٹا ہینڈ بیگ۔
- (۲۴) کھانے کے سامان میں آچار، چٹنی، شکر، نمک، سرکہ، گھی، خشک پے ہوئے مصالحے وغیرہ کار کھنا بھی مفید ہوتا ہے۔
- (۲۵) تھوڑی سی عام دوائیں مثلاً گل، بنفشہ، گاؤزبان، نخطمی، گاؤزبان، ملیٹھی، عناب بخار اور زکام کھانسی میں کام آئیں گی اسی طرح اسبغول کا بھوسا پچیش میں اور آلو بخارہ، نمک سلیمانی یا کوئی چورن بد ہضمی میں کام دیں گے۔ زندہ طلسمات یا ایسا ہی کوئی بام نیز ہمدرد مرہم کار کھنا بھی مفید ہوگا۔ یا پھر ڈاکٹر و حکیم نے جن دواؤں

کو رکھنے کا طبی مشورہ دیا ہے ضرور ساتھ رکھ لیں۔

(۲۶) سوٹ کیس ہینڈ بیگ وغیرہ سامان پر اپنا نام مع پتہ ضرور تحریر کر دیں۔ اور اپنی ہر شے پر کچھ نشان شناخت بھی ڈالیں تاکہ دوسروں کی اشیاء کے ساتھ پہچاننے میں آسانی ہو۔

(۲۷) اپنے ساتھ حاجت سے کچھ زیادہ مال و روپیہ رکھیں تاکہ اپنے رفیقوں اور ضعیفوں کی مدد اور فقراء و مساکین پر صدقہ و خیرات کرنے نیز اپنے پر خصوصاً کشائش اور فراغت سے خرچ کرنے کیلئے کافی وادانی ہو۔ (طحاوی)

حج کے ممنوعات

حج کے دوران ممنوعات بلحاظ حالت دو قسم پر ہیں۔

(۱) وہ ممنوعات جنکا تعلق انسان کی اپنی ذات سے ہے جیسے احرام کی

حالت میں حسب ذیل امور منع ہیں :

خوشبو لگانا - ناخن کاٹنا - بال دور کرنا - جوں مارنا یا دور

کرنا - مرد کو سلا ہوا کپڑا پہننا - مرد کو سر اور چہرہ اور عورت

کو چہرہ ڈھانکنا - جماع کرنا۔

(۲) وہ ممنوعات جنکا تعلق انسان کی اپنی ذات کے سوا غیر سے ہو جیسے



حدود حرم میں حسب ذیل امور منع ہیں، خواہ احرام کی حالت میں
ہوں یا نہ ہوں۔ حل و حرم کی زمین میں شکار کرنا۔ حرم کی زمین کا
درخت (یا گھاس) کاٹنا۔

(عالمگیری۔ قاضیان۔ جامع صغیر۔ نہایہ)

یارب مری دعاؤں کا یوں اختتام ہو
مکہ میں میری صبحِ مدینہ میں شام ہو
میکش میں چھو متا پھرن میں میدانِ حشر میں
لبیر زمیرے ہاتھوں میں کوثر کا جام ہو
میکش ثنائی



حج تمتع

کا پہلا حصہ

عمرہ

احرام ، طواف ، سعی ، حجامت

حج تمتع کا ترتیب و اربیان

عام طور سے آفاقی اکثر حج تمتع ہی کرتے ہیں کیونکہ اس طریقہ حج میں یہ سہولت حاصل ہوتی ہے کہ عمرہ اور حج دونوں علیحدہ علیحدہ احرام کے ساتھ ادا کئے جاتے ہیں اور دونوں کے درمیان وقفہ میں احرام کی پابندیاں باقی نہیں رہتیں۔ لہذا حج تمتع کرنے والا حاجی اپنے وطن سے روانگی پر احرام کے ساتھ میقات سے گزرتا ہے پہلے عمرہ ادا کر کے احرام اتار دیتا ہے جسکے بعد مکہ معظمہ ہی میں قیام کرتا ہے۔ پھر ۸ رزی الحجہ کو حج کا احرام پہن کر حج کی تکمیل کرتا ہے۔ ذیل میں پہلے عمرہ اور پھر حج کے ارکان و مناسک کی ترتیب و اربیان تفصیل دی جاتی ہے۔

عمرہ

قرآن حکیم میں عمرہ کا لفظ دو مرتبہ آیا ہے جو سورہ بقرہ کی آیت (۱۹۶) ہی میں واقع ہے۔ اس آیت شریفہ کی ابتدا ان الفاظ سے فرمائی گئی :

وَ اَتَمُّوا الْحَجَّ وَالْعُمْرَةَ لِلّٰهِ

(ترجمہ: اور حج و عمرہ اللہ کیلئے پورا کرو)

پھر اسی آیت شریفہ میں کچھ آگے یوں ارشاد ربانی ہے

فَمَنْ تَمَتَّعَ بِالْعُمْرَةِ إِلَى الْحَجِّ فَمَا اسْتَيْسَرَ مِنَ الْهَدْيِ

(ترجمہ: تو جو عمرہ کا حج کے ساتھ فائدہ اٹھانا چاہے تو جو اسے

میسر ہو قربانی دے)

عمرہ کا لفظ عمر سے بنا بمعنی زندگی۔ چونکہ یہ عبادت حج کے ایام کے سوا عمر بھر میں کسی وقت بھی کی جاسکتی ہے اسلئے سکو عمرہ کہا جاتا ہے (اشرف التفسیر) یا عمرہ مشتق ہے اعتبار سے بمعنی آباد مکان کی طرف جانا (طحاوی) بیت اللہ اس عبادت کی بدولت ہر وقت آباد رہتا ہے لہذا اسکی طرف جانے کو عمرہ کہا جاتا ہے (اشرف التفسیر)

فصح زبان عربی میں عمرہ کے معنی مطلق زیارت یا کسی آباد مکان کا ارادہ کرنا بھی ہے۔ لیکن شرعی اصطلاح میں میقات یا حل سے احرام باندھ کر بیت اللہ کا طواف اور صفا و مروہ کی سعی کرنے کا نام عمرہ ہے جسے احادیث شریفہ میں حج اصغر یعنی چھوٹا حج بھی فرمایا گیا ہے۔ تمام عمر میں کم از کم ایک بار عمرہ ادا کرنا سنت موکدہ ہے۔ لیکن ۹ ذی الحجہ سے ۱۳ ذی الحجہ تک ان پانچ ایام میں عمرہ کرنا منع ہے۔

ایام منہیۃ یعنی یوم العرفہ ۹ ذی الحجہ اور اسکے بعد چار دن یعنی ۱۰ اور ۱۱ ذی الحجہ میں عمرہ کرنا مکروہ تحریمی ہے۔ ان پانچ دنوں کے سوا تمام سال عمرہ کرنا جائز اور رمضان شریف میں عمرہ کرنا مستحب ہے (در مختار) رمضان المبارک کے ایک عمرہ کا ثواب حج کے برابر ہوتا ہے بلکہ ایک روایت کے

مطابق حضور اکرم ﷺ نے فرمایا کہ جس نے رمضان میں عمرہ کیا تو گویا اس نے میرے ساتھ حج کیا (بخاری۔ مسلم)

عمرہ کے دو فرائض ہیں (۱) احرام مغنیت عمرہ و تلبیہ

(۲) طواف کعبہ

اسی طرح عمرہ کے واجبات بھی دو ہیں

(۱) طواف کے بعد صفا و مروہ کے درمیان سعی اس طرح کہ صفا

سے سعی کا آغاز اور مروہ پر اختتام ہو

(۲) حجامت (حلق یا قصر)

ذیل میں عمرہ کے جملہ مرحلوں کی تفصیل یکے بعد دیگرے ترتیب

وار بیان کی جاتی ہے جس میں سب سے پہلے احرام کو اہمیت حاصل ہے۔

احرام

احرام کے لغوی معنی ہیں اپنے اوپر کسی چیز کو حرام کر لینا۔ حاجی جب

میقات سے حج کی نیت کر کے تلبیہ پڑھ لیتا ہے تو عارضی طور پر چند حلال و

مباح (جائز) چیزیں اس پر حرام ہو جاتی ہیں۔ اسلئے اس عارضی حالت کو

احرام کہتے ہیں۔ عرف عام میں ان دو چادروں کو بھی احرام کہا جاتا ہے جن کو

مرد حاجی احرام کی حالت میں پہنتے ہیں۔

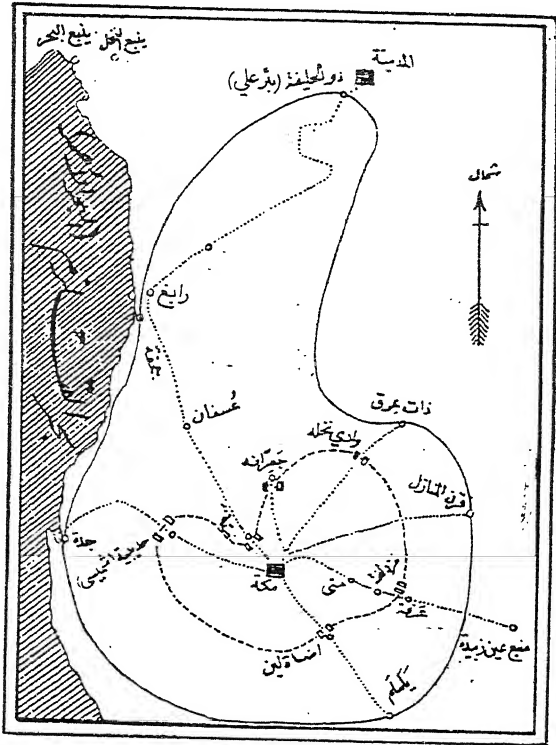
میقات (۱) میقات اس جگہ کو کہتے ہیں جہاں سے مکہ مکرمہ جانے لوگوں کیلئے احرام کا باندھنا شرعی طور پر ضروری ہے۔

(۲) مدینہ منورہ، عراق، شام و مصر، نجد اور اہل یمن و برصغیر ہندوپاک کی طرف سے آنے والوں کیلئے یہ میقات علی الترتیب ذوالحلیفہ (بیر علی)، ذاتِ عرق، حجفہ (رابع)، قرن اور یلملم ہے۔ چونکہ ہندوستان سے جانے والے حاجی آجکل صرف ہوائی جہاز کے ذریعہ سفر کرتے ہیں اسلئے ہوائی سفر کے دوران میقات کی جگہ اور وقت پرواز کا جائنا دشوار ہے لہذا عمرہ کا احرام بوقتِ روانگی گھر پر یا پھر طیران گاہ پر باندھ سکتے ہیں لیکن ہر حال میں احرام کے ساتھ میقات پر سے گزرنا واجب ہے۔ میقات کے باہر سے آنے والے کو آفاقی اور میقات و حرم کے درمیانی علاقہ کو حل کہتے ہیں۔

(۳) میقات یا زمین حل میں رہنے والے جیسے کہ ساکنانِ جدہ خواہ وطنی ہوں کہ غیر وطنی ان کی اپنی تمام زمین میقات ہے۔ ایسے لوگ عمرہ یا حج کی نیت سے مکہ معظمہ آئیں تو احرام باندھنا ان پر واجب ہے لیکن عمرہ یا حج کا ارادہ نہ ہو تو ایسے لوگ احرام کے بغیر بھی مکہ معظمہ میں داخل ہو سکتے ہیں۔

(۴) اہل حرم کی میقات حج کیلئے حرم اور عمرہ کے لئے حدودِ حرم سے باہر حل میں کسی مقام مثلاً تبعمیم یا جعرانہ ہے جہاں احرام باندھنا ہوگا۔ اگر آفاقی مکہ معظمہ پہنچ کر عمرہ کے بعد حلال ہو گیا تو اسکی میقات بھی حرم والوں کی میقات جیسی ہی ہے۔

میقات اور حرم مکہ کے حدود



- میقاتِ احرام کے حدود —————
- حرم مکہ کے حدود - - - - -
- عازمین کعبہ کی آمد کے راستے ······

مردوں کا احرام: دو عدد چادریں یا توآل (سفید اور نئے افضل اور سوتی قابل ترجیح ہیں) بغیر سسلے ہوئے ہوں۔ جن میں سے ہر ایک کم از کم ڈھائی گز طول اور سوا گز عرض یا حسب ضرورت ہو۔ ان میں سے ایک چادر تہ بند کے طوطہ پر اور دوسری کندھوں سے نیچی اوڑھی جاتی ہے۔ اگر ممکن ہو تو ان دو چادروں کے دو جوڑ (Set) رکھ لیں تاکہ ایک جوڑ کے پاک صاف کرنے کی ضرورت پیش آجائے تو ان کے دھلنے اور خشک ہونے تک فاضل جوڑ استعمال ہو سکے۔

عورتوں کا احرام: عورتوں کا احرام انکے سسلے ہوئے کپڑے ہی ہیں خواہ وہ رنگین ہوں۔ البتہ چونکہ عورتوں کو سر کے بال ڈھانکنا واجب ہے اسلئے احرام کی حالت میں عورتوں کو چاہئے کہ اپنے سر پر ایک چھوٹا سا رومال (Scarf) باندھ لیں تاکہ سر کے بالوں کی حفاظت بھی ہو جائے اور کسی وجہ سے بال ٹوٹنے بھی نہ پائیں۔ وضو کے وقت رومال کو کھول کر سر کے بالوں پر مسح کرنا چاہئے ورنہ وضو نہ ہوگا۔ احرام کی حالت میں مردوں کی طرح عورتوں کیلئے صرف چہرہ پر کپڑا نہ لگنے کی شرط ہے لہذا کسی نامحرم کے آگے بے پردگی سے بچنے کیلئے پیشانی پر چھہ جیسی کوئی چیز باندھ کر اس پر نقاب اس طرح ڈالیں کہ وہ چہرے کے کسی حصہ کو نہ لگنے پائے۔

مردوں اور عورتوں کے احرام میں فرق :

(۱) مردوں کے احرام کیلئے ایک تہبند کا باندھنا اور ایک چادر کا اوڑھنا ضروری ہے۔ عورتوں کیلئے اس طرح تہبند اور چادر اوڑھنے کا حکم نہیں۔

(۲) مردوں کے لئے سر کو کھلا رکھنا ضروری ہے مگر عورتوں کیلئے سر ڈھانکنا جائز بلکہ غیر محرم کے سامنے اور نماز میں تو فرض ہے۔ اسی لئے عورتوں کو سر پر کپڑے کی گٹھری بھی رکھنا جائز ہے۔

(۳) مردوں کیلئے سلعے ہوئے کپڑے دستانے یا موزے پہننا منع ہے جبکہ عورتوں کیلئے سلعے ہوئے کپڑے، دستانے اور موزے پہننا جائز ہے۔

احرام باندھنے کا طریقہ : احرام باندھنے سے پہلے مستحب ہے کہ

حجامت ہو الیں ناخن تراش لیں، بغل اور زیر ناف کے بال دور کریں (بحر الرائق) اسکے بعد مسواک کریں اور غسل کریں۔ عورتیں بھی غسل کریں

خواہ حیض یا نفاس کی حالت میں ہوں (بحر الرائق۔ ہدایہ) اگر غسل نہ ہو سکے تو صرف وضو کریں لیکن غسل افضل ہے (ہدایہ)۔ حج میں تو احرام کا غسل

مستحب و مسنون ہے (اتحاف) مرد سلعے ہوئے کپڑے اور موزے نہ پہنیں۔

بلکہ احرام کا تہبند باندھ لیں اور سفید چادر بدن پر ڈال لیں۔ اسکے بعد بدن اور

کپڑوں پر خوشبو لگانا سنت ہے لیکن اس کا لحاظ ہے کہ احرام کے کپڑوں پر عطر کا

داغ دھبہ نہ لگنے پائے۔

نیت : پھر سر ڈھانک کر احرام کی نیت سے غیر مکروہ وقت میں دو رکعت نفل نماز اس طرح ادا کریں کہ سورہ فاتحہ کے بعد پہلی رکعت میں سورہ کافرون اور دوسری رکعت میں سورہ اخلاص پڑھیں۔ اگر وقت مکروہ ہے تو فرض نماز ہی کافی ہے (عالمگیری۔ بحر الرائق) لیکن عورتیں ایام میں ہوں تو نماز نہ پڑھیں۔
مرد سلام پھیرنے کے بعد قبلہ رخ بیٹھ ہوئے سر سے چادر ہٹالیں اور دل سے نیت کریں جبکہ زبان سے یوں اظہار کریں۔

اللَّهُمَّ إِنِّي أُرِيدُ الْعُمْرَةَ فَيَسِّرْهَا لِي وَتَقَبَّلْهَا مِنِّي

ترجمہ : اے اللہ میں عمرہ کی نیت کرتا ہوں تو اسکو میرے لئے آسان کر دے اور میری طرف سے اسے قبول فرما۔

نوٹ : (۱) احرام کیلئے نیت شرط ہے (محیط۔ سرخسی۔ عالمگیری) اور زبان سے کہنا مستحب ہے۔ (غایت) چونکہ دل کے ارادہ ہی کو نیت کہتے ہیں جسکے بعد کسی نے اگر زبان سے کچھ نہ کہتا تب بھی نیت پوری ہو جائے گی۔

(۲) اگر حج افراد کا احرام ہو تو اوپر کی نیت کے الفاظ میں ”الْعُمْرَةَ“ کی جگہ ”الْحَجَّ“ اور ”هَآ“ کی جگہ ”ه“ کہیں۔

(۳) اگر حج قرآن کا احرام ہو تو اوپر کے الفاظ میں ”الْعُمْرَةَ“ کے بعد ”وَالْحَجَّ“ کا اضافہ کریں اور ”هَآ“ کی جگہ ”هَآ“ کہیں۔

(۴) حج بدل کرنے والے ’العمره‘ کے بعد عن فلاں یعنی جنکی طرف

سے حج کر رہا ہے اسکا نام لیں اور 'مَنَى' کی جگہ 'مِنَهُ' کہیں۔

تلبیہ : نیت کے بعد زبان سے مرد آواز کے ساتھ اور عورتیں آہستہ تلبیہ (لیک) کہیں جو احرام کارکن ہے اور جسکا ایک بار کہنا شرط اور تین بار تکرار کرنا سنت ہے اور اسکا ترک کرنا برائی ہے۔ (عالمگیری - محیط - سرخسی)

لَبَّيْكَ اللَّهُمَّ لَبَّيْكَ ۚ لَبَّيْكَ لَا شَرِيكَ لَكَ لَبَّيْكَ ۚ
إِنَّ الْحَمْدَ وَالنِّعْمَةَ لَكَ وَالْمُلْكَ لَا شَرِيكَ لَكَ ۚ

(ترجمہ : میں حاضر ہوں، یا اللہ میں حاضر ہوں، تیرا کوئی بھی شریک نہیں، میں حاضر ہوں، بیشک تمام تعزیریں اور نعمتیں تیرے لئے ہیں اور ملک بھی تیرا ہی ہے۔ تیرا کوئی شریک نہیں ہے۔)

پھر پست آواز سے درود شریف پڑھیں (فتح القدیر - عالمگیری) یعنی... اللَّهُمَّ صَلِّ عَلَى سَيِّدِنَا مُحَمَّدٍ وَعَلَى آلِ سَيِّدِنَا مُحَمَّدٍ وَبَارِكْ وَسَلِّمْ (احیاء العلوم) اور جو دعا چاہیں کریں کیونکہ احرام کے بعد دعا مقبول ہوتی ہے۔ چنانچہ ماثورہ دعا اس طرح مذکور ہے۔

اللَّهُمَّ إِنِّي أَسْأَلُكَ رِضَاكَ وَالْجَنَّةَ وَأَعُوذُ بِكَ مِنْ غَضَبِكَ وَالنَّارِ
(ترجمہ : یا اللہ! میں بیشک تجھ سے تیری رضا اور جنت مانگتا ہوں اور تیرے غضب اور جہنم سے تیری پناہ لیتا ہوں)

نوٹ : احرام میں تلبیہ کہنا ایسا ہی ہے جیسا کہ نماز میں تکبیر کہنا۔ اسلئے احرام

کے دوران ہر نئے حالات پیش آنے پر تلبیہ کی کثرت مستحب ہے۔ خصوصاً جبکہ کھڑا رہے یا بیٹھے رات آئے یا دن نکلے۔ آخر شب میں اور سحر کے وقت۔ چلتے پھرتے۔ جب نیند سے بیدار ہو۔ سوار ہونے پر یا سواری سے اترتے وقت۔ اونچی جگہ پر چڑھتے یا وہاں سے اتر کر نیچے آتے وقت ہر فرض و نفل نماز کے بعد۔ کسی سوار سے ملاقات کے وقت۔ کسی بات پر تعجب کے وقت۔ قافلہ نظر آئے یا رفیقوں سے ملاقات کے وقت۔ (اتحاف۔ عالمگیری۔ محیط۔ تبئین۔ قاضیخان۔ طحاوی۔ فتح القدر)

عمرہ کے احرام میں طواف شروع کرتے وقت حجر اسود کے بوسہ کے بعد تلبیہ کہنا بند کر دیں (زاد)

احرام کے محرمات : احرام میں حسب ذیل باتیں حرام ہیں۔

وہ گناہ جو ہمیشہ حرام تھے اب احرام میں اور سخت حرام ہیں۔ انکے علاوہ عورت کے ساتھ جماع کرنا۔ نیز شہوت کے ساتھ اسے گلے لگانا، بوسہ دینا یا چھونا۔ گالی گلوچ وغیرہ فحش کلامی کرنا۔ کسی سے دنیاوی معاملہ میں لڑائی جھگڑا اور فساد کرنا۔ کسی کا سر مونڈنا، اپنا یا دوسروں کا ناخن تراشنا یا دوسروں سے اپنا ناخن ترشوانا۔ سر تاپا کہیں سے کوئی بال کسی طرح جدا کرنا۔ مرد کیلئے سر یا منہ کو کسی کپڑے وغیرہ سے ڈھانکنا۔ کپڑے کی کٹھری سر پر رکھنا۔ کسی قسم کے سسلے ہونے کپڑے یا ہاتھ پیر کے موزے پہننا۔ سر پر عمامہ باندھنا۔ خالص خوشبو جیسے زعفران، مشک، جادری، الاچھی، لونگ،

دار چینی اور سونٹھ (زنجبیل) وغیرہ کھانا۔ عطر، سینٹ یا خوشبودار تیل لگانا۔
جوں مارنا یا پھیننا۔ ایسا جوتا پہننا جس سے پاؤں کی درمیانی انہری ہوی ہڈی
چھپ جائے۔ یہ سب باتیں حالت احرام میں حرام ہیں۔ جنگل کا شکار کرنا یا کسی
شکاری کی مدد کرنا۔ جنگلی جانور کے انڈے توڑنا یا پر اور بازو اکھیڑنا۔ اس جانور کا
گوشت یا انڈے پکانا، بھونا، کھانا یا کچھ خرید و فروخت کرنا بھی حرام ہے۔

احرام کے مکروہات : احرام میں حسب ذیل باتیں مکروہ ہیں۔ کنگھی
کرنا۔ اس طرح کھجانا کہ بال ٹوٹنے یا جوں گرنے کا اندیشہ ہو۔ بدن سے میل
کچیل دور کرنا۔ خوشبودار ٹوتھ پیسٹ یا ٹوتھ پاؤڈر دانتوں کی صفائی کیلئے استعمال
کرنا۔ خوشبو سو گھنا خواہ لیموں، پودینا وغیرہ یا دیگر پھل پتہ ہی کیوں نہ ہو۔
خوشبودار میوہ کھانا۔ کعبہ کا غلاف مبارک چہرہ یا سر سے لگانا۔ ناک وغیرہ چہرہ کا
کوئی حصہ کپڑے سے چھپانا۔ تکیہ پر چہرہ رکھ کر اونڈھا لیٹنا۔ رنوکیا ہوا یا بیوند
لگا ہوا کپڑا پہننا۔ گلے یا بازو پر تعویذ باندھنا۔ چادر یا لنگی کے ایک سرے کو
دوسرے سرے سے ملا کر الپن سوئی یا کانٹے سے باندھنا یا گرہ دینا یہ سب باتیں
احرام میں مکروہ ہیں۔

احرام کے مباحات : احرام میں حسب ذیل باتیں مباح یعنی جائز ہیں۔
جسم سے میل چھڑائے بغیر غسل کرنا۔ کپڑے دھونا جو جوں مارنے
کیلئے نہ ہو۔ انگشتری (انگوٹھی) پہننا۔ آئینہ دیکھنا۔ مسواک کرنا۔ بے خوشبو

والا سرمہ لگانا۔ پھتری یا کسی چیز کے سایہ میں بیٹھنا۔ دانت اکھاڑنا۔ ٹوٹے ہوئے ناخن کو جدا کر دینا۔ ختنہ کرنا۔ آنکھ سے جدا ہو گئے بالوں کو دور کرنا۔ اسطرح کھجانا کہ کوئی بال نہ ٹوٹنے پائے۔ احرام سے پہلے کی خوشبو کا لگا رہنا۔ تہبند پر ہسانی یا بیلٹ باندھنا۔ ہتھیار باندھنا۔ پالتو جانور جیسے اونٹ بخر اور مرغ وغیرہ ذبح کرنا اور ان کا پکانا کھانا یا ان کا دودھ دوہنا۔ انکے انڈے توڑنا اور تلنا یا بھنا کھانا۔ کھانے کیلئے مچھلی کا شکار کرنا۔ دوا کیلئے دریائی جانور کا مارنا۔ سانپ بھجو چھپکلی گرگٹ چوہا چیل کو اپسو کھٹل مکھی اور مچھر وغیرہ خبیث و موذی جانوروں کو مار ڈالنا اگرچہ حرم میں ہو۔ ایسا جو تاپہننا جو پاؤں کی درمیانی ہڈی کو نہ چھپائے اور نکاح کرنا یہ سب باتیں احرام میں مباح یعنی جائز ہیں۔

احرام کی خلاف ورزیاں اور کفارے

(۱) خوشبو اگر تھوڑی سی عضو کے تھوڑے سے حصہ میں لگائی تو صدقہ (فطرہ کے وزن برا بر گیہوں) واجب ہے۔

(۲) خوشبو اگر بہت سی لگائی یا کسی بڑے عضو جیسے سر، چہرہ یا پنڈلی وغیرہ پر تھوڑی سی خوشبو لگائی تو دم (یعنی ایک بخر یا مینڈھا زخ کرنا یا پھر اونٹ یا گائے کا ساتواں حصہ) واجب ہے۔

(۳) سلاہوا کپڑا ایک رات بھر یا ایک دن بھر یعنی بارہ گھنٹے یا زیادہ مسلسل کئی دن تک پہنیں تو دم واجب ہے اور اس سے کم وقت کیلئے پہنیں تو

صدقہ دے۔

(۴) مرد یا عورت نے اپنے چہرہ کا چوتھائی یا پورا حصہ مسلسل بارہ گھنٹہ یا اس سے زیادہ مدت کیلئے چھپایا ہو تو دم دے اور اس مدت سے کم کیلئے چھپایا تو صدقہ دے۔ (مرد کا سر پر کپڑے کی گٹھری رکھنا بھی سر چھپانے کے حکم میں ہے لیکن غلہ یا بتن وغیرہ رکھ لیا تو کچھ مضائقہ نہیں۔)

(۵) مرد پاؤں کے درمیانی انھری ہوئی ہڈی کو چھپانے والا جو تار بارہ گھنٹہ مسلسل پہنے تو دم ہے اور اس سے کم وقت کیلئے پہنے تو صدقہ ہے۔

(۶) سر یا داڑھی کے چوتھائی بال یا اس سے زیادہ کسی بھی طرح دور کیا تو دم ہے ورنہ اسے کم دور کرے تو صدقہ ہے۔ پوری گردن یا پوری ایک بغل کے بال دور کرنے میں دم ہے اور اس سے کم کیلئے صدقہ ہے۔ (در مختار۔ رد المحتار)

(۷) مونچھ پوری یا کچھ کتروائے یا منڈائے، پکوان کے دوران کچھ بال جل گئے، وضو کرنے میں یا کھانے یا کنگھی کرنے میں بال گر گئے تو دو تین بال تک ہر بال کیلئے ایک مٹھی بھر اناج یا ایک روٹی کا ٹکڑا یا ایک کھجور خیرات کر دے تین بال سے زیادہ میں صدقہ دے۔ اگر اپنے آپ سے یا بے ہاتھ لگائے بال گر جائے تو کچھ نہیں۔

(۸) ایک ہاتھ یا ایک پاؤں کے پانچوں ناخن کاٹے یا ہاتھوں اور پاؤں

کے سب ہی پیسوں ناخن ایک ساتھ کاٹے تو دم ہے لیکن کسی ہاتھ پاؤں کے پانچ سے کم ناخن کاٹے تو ہر ناخن پر ایک صدقہ دے۔
 (۹) شہوت کے ساتھ کسی مرد یا عورت کا بدن چھونے، گلے لگانے یا بوسہ لینے میں دم واجب ہے اگرچہ انزال نہ ہو۔ ان باتوں سے عورت بھی لذت محسوس کرے تو اس پر بھی دم ہے۔ البتہ احتلام یا خیال جمانے سے انزال ہو جائے تو کچھ نہیں۔

(۱۰) (۱) عمرہ میں طواف سے پہلے نجاع کیا تو عمرہ جاتا رہا دم دے اور عمرہ کی قضا بھی کرے۔

(ب) عمرہ میں طواف کے بعد مگر حجامت سے پہلے نجاع کیا خواہ سعی سے پہلے ہو یا بعد دم دے جس سے عمرہ صحیح ہو جائیگا۔

(عالمگیری۔ درمختار)

(۱۱) اپنی جوں اپنے بدن یا اپنے کپڑے میں ماریں یا پھینک دیں تو کفارہ ایک جوں کیلئے روٹی کا ایک ٹکڑا، دو یا تین جوں کیلئے ایک مٹھی اناج اور اس سے زیادہ کیلئے صدقہ دیں۔ جوں مارنے کے مقصد سے سر یا کپڑا دھوئیں یا دھوپ میں ڈالیں تو ان صورتوں میں بھی یہی اوپر بیان کردہ کفارے ہیں۔ البتہ کپڑا بھیگ گیا تھا جسے خشک کرنے کیلئے دھوپ میں رکھنے پر جوئیں مر گئیں مگر انھیں مارنا مقصود نہ تھا تو کچھ حرج نہیں۔

(۱۲) میقات کے باہر سے احرام کے بغیر مکہ معظمہ میں داخل ہو جائیں تو میقات جا کر عمرہ کا احرام باندھنا لازم ہے ورنہ اگر میقات کو گئے بغیر مکہ معظمہ ہی میں احرام باندھیں تو دم واجب ہوگا۔

(۱۳) عمرہ کے تمام مناسک کر چکیں صرف حجامت باقی تھی کہ دوسرے عمرہ کا احرام باندھ لیں تو گنہگار بھی ہو اور دم بھی واجب ہے (در مختار)

(۱۴) ذی الحجہ کی دسویں سے تیرہویں تاریخ تک حج کرنے والے عمرہ کا احرام باندھیں تو احرام کھول دیں اور دم دیں بعد میں قضا کر لیں لیکن اگر عمرہ کر لیں تو عمرہ تو ہو جائیگا مگر دم دینا واجب ہے۔ (رد مختار)

ضروری نوٹ : (۱) دم بایذنبہ کا حدود حرم کے اندر دینا لازم ہے۔ حرم کے حدود سے باہر جائز نہیں۔ البتہ صدقہ یا صدقہ کی قیمت کہیں بھی دی جاسکتی ہے (۲) کفارہ کے طور پر واجب دم کے گوشت کے مستحق صرف

محتاج اور مساکین ہیں اگر اس گوشت میں سے خود کھالیں تو اتنے کا تاوان دیں۔
ارض مقدس میں آمد :

طیران گاہ جدہ پر آمد : اپنے وطن کی طیرانگاہ سے ہوائی سفر کے آغاز کے کوئی ۳ تا ۴ گھنٹوں بعد عازمین حج کا طیارہ جدہ کی طیران گاہ پہنچ جاتا ہے۔ اپنے ہیٹڈ بیگ میں سفر کے جملہ ضروری کاغذات لیکر ہوائی جہاز سے اتریں اور کسٹم شیڈ میں لگی ہوئی قطار میں شامل ہو جائیں یہاں ہیلت سرٹیفکٹ (یکہ اندازی)

اور اپنا انٹرنیشنل یا پلگرم پاسپورٹ (جو بھی صورت ہو) متعلقہ کاؤنٹرس پر جانچ کیلئے پیش کریں جن پر مہر لگ جانے اور معلم کی نامزدگی کے بعد کسٹم ہال میں آئیں اور یہاں جمع سارے حاجیوں کے سامان میں سے اپنا سامان شناخت کر کے علیحدہ کر لیں اور اسی ہال میں موجود کسٹم کے گشتی چنگ کرنے والے سعودی عملہ سے اپنی باری آنے پر اپنے سامان کی جانچ کروالیں اسکے بعد سامان پر کسٹم جانچ کا پرچہ یا نشان لگا دیا جاتا ہے۔ اسکے ساتھ ہی قلی سامان کو ٹرالی پر رکھ لیتے ہیں۔ اپنے سامان کی ٹرالی پر نظر رکھیں اور اسکے ساتھ ساتھ چلتے ہوئے باہر آئیں۔ اس موقع پر وہیں سعودی بینک کے ایک کاؤنٹر کی سہولت ہوتی ہے جہاں اپنے ڈرافٹ کے ذریعہ سعودی ریال کی کرنسی حاصل کر لیں طیرانگاہ کے باہر متعلقہ ایجنٹ یا حج کمیٹی کے نمائندے جدہ سے مکہ معظمہ روانگی کیلئے ٹرانسپورٹ کا پہلے ہی سے بندوبست کر کے تیار و منتظر رہتے ہیں۔ متعلقہ بس پر سامان چڑھا دیا جاتا ہے اور حاجیوں کے سوار ہونے کے بعد بسیں مکہ مکرمہ کیلئے روانہ ہو جاتی ہیں۔

حدود حرم میں داخلہ : جدہ سے مکہ معظمہ کا فاصلہ قریب (۷۲) کیلومیٹر ہے جو ایک تادریڑھ گھنٹہ میں طے ہو جاتا ہے۔ لیکن مکہ معظمہ سے تقریباً (۲۳) کیلومیٹر پہلے ایک پولیس چوکی آتی ہے جہاں سڑک کے اوپر نصب کردہ تختی پر عربی کے علاوہ انگریزی زبان کے جلی الفاظ میں لکھا ہوتا ہے ”صرف مسلمانوں کیلئے“ یہیں سے مکہ معظمہ کی حدود شروع ہو جاتی

ہیں جسکے آگے غیر مسلموں کا داخلہ بند ہے۔ ان حدودِ حرم میں مسجدِ حرام سے قریب ترین حد تقریباً پانچ کیلو میٹر پر واقع متعمم ہے۔ یمن و طائف اور جحرانہ کی سمت تقریباً پچیس کیلو میٹر تک حدودِ حرم واقع ہیں۔

جب حدودِ حرم نظر آئیں تو تلبیہ پڑھیں اور ان حدود کے اندر

داخل ہوتے وقت حمد اور درود شریف کے بعد یہ دعا پڑھیں

اَللّٰهُمَّ اِنَّ هٰذَا حَرَمُكَ وَ حَرَمٌ رَسُوْلِكَ فَحَرِّمْ لَحْمِي وَ دَمِي وَ عَظْمِي وَ
بَشْرِي عَلٰى النَّارِ ط اَللّٰهُمَّ وَ قِنِيْ عَذَابَكَ يَوْمَ تَبْعَثُ عِبَادَكَ
وَ اجْعَلْنِيْ مِنْ اَوْلِيَاءِكَ وَ اَهْلِ طَاعَتِكَ وَ تُبِّ عَلٰى اِنَّكَ اَنْتَ التَّوَّابُ

الرَّحِيْمُ ☆ (ترجمہ : اے اللہ! یہ تیرا اور تیرے رسول کا حرم ہے تو میرا

گوشت، میرا خون، میری ہڈی اور میرا چمڑا جہنم کی آگ پر حرام فرمادے۔

اے اللہ! مجھے اپنے عذاب سے بچا جس دن تو اپنے بندوں کو اٹھائے گا اور مجھے

اپنے دوستوں اور طاعت کرنے والوں میں سے بنا اور میری توبہ قبول فرما۔ بے

شک تو توبہ قبول کرنے والا رحم فرمانے والا ہے)

پھر تلبیہ اور سُبْحَانَ اللّٰهِ وَ الْحَمْدُ لِلّٰهِ وَ لَا اِلٰهَ اِلَّا اللّٰهُ وَ اللّٰهُ

اَكْبَرُ وَ الصَّلٰوةُ وَ السَّلَامُ عَلٰى رَسُوْلِ اللّٰهِ کہرا اپنے والدین ماجدین و

اساتذہ شیوخ عزیز و اقارب دوست احباب اور تمام مسلمانوں کیلئے دعا کریں۔

حرم شریف کے حدود شروع ہوتے ہی مکہ معظمہ اور بیت اللہ کا

احترام لازم ہو جاتا ہے۔ لہذا حدودِ حرم میں گھاس اکھاڑنا، درخت کا ٹہلنا، اسکا پتہ تک توڑنا اور وہاں کے وحشی جانوروں کو مارنا یا کسی کو تکلیف دینا حرام ہے۔ البتہ پالتو جانور ذبح کرنا اور موذی جانور جیسے سانپ، بچھو، مکھی، چھر اور کھٹل وغیرہ کو مارنا جائز ہے۔

مکہ معظمہ کی رویت : جب مکہ معظمہ کا شہر اور اسکی آبادی نظر آئے تو ہاتھ اٹھائے بغیر یہ دعا پڑھیں

اللَّهُمَّ اجْعَلْ لِي بِهَا قَرَارًا ط وَاِزْرُقْنِي فِيهَا رِزْقًا حَلَالًا ط

(ترجمہ : اے اللہ ! تو مجھے اس میں قرار و سکون عطا فرما اور مجھے اس میں

حلال روزی دے)

مکہ معظمہ میں داخلہ : مکہ معظمہ میں داخل ہوتے وقت یہ دعا پڑھیں۔

اللَّهُمَّ أَنْتَ رَبِّي وَ أَنَا عَبْدُكَ وَالْبَلَدُ بَلَدُكَ جِئْتُكَ هَارِبًا مِنْكَ إِلَيْكَ لِأَادَى فَرَائِضِكَ وَ أَطْلُبُ رَحْمَتَكَ وَ أَلْتَمِسُ رِضْوَانَكَ ، أَسْأَلُكَ مَسْأَلَةَ الْمُضْطَرِّينَ إِلَيْكَ وَ الْخَائِفِينَ عُقُوبَتِكَ أَسْأَلُكَ أَنْ تَقْبَلَنِي الْيَوْمَ بِعَفْوِكَ وَ تَدْخِلَنِي فِي رَحْمَتِكَ وَ تَجَاوِزَ عَنِّي بِمَغْفِرَتِكَ وَ تُعِينَنِي عَلَى آدَاءِ فَرَائِضِكَ اللَّهُمَّ نَجِّنِي مِنْ عَذَابِكَ وَ افْتَحْ لِي أَبْوَابَ رَحْمَتِكَ وَ ادْخِلْنِي فِيهَا وَ اعِزَّنِي مِنَ الشَّيْطَانِ الرَّجِيمِ ☆

(ترجمہ : اے اللہ ! تو میرا رب ہے اور میں تیرا بندہ ہوں اور یہ تیرا شہر ہے۔

میں تیرے پاس تیرے عذاب سے بھاگ کر حاضر ہوا تاکہ تیرے فرائض کو ادا کروں اور تیری رحمت کو طلب کروں اور تیری رضا کو تلاش کروں۔ میں تجھ سے اس طرح سوال کرتا ہوں جیسے مضطر اور تیرے عذاب سے ڈرنے والے سوال کرتے ہیں۔ میں تجھ سے سوال کرتا ہوں کہ آج تو اپنے عفو کے ساتھ مجھ کو قبول کر اپنی رحمت میں مجھے داخل فرما۔ اور اپنی مغفرت کے ساتھ مجھے درگزر فرما۔ اور فرائض کی ادائیگی پر میری اعانت کر۔ اے اللہ! مجھ کو اپنے عذاب سے نجات دے اور میرے لئے اپنی رحمت کے دروازے کھول دے اور اس میں مجھے داخل فرما اور شیطان مردود سے مجھے پناہ میں رکھ۔)

مکہ شریف کے شہر میں داخل ہونے کے بعد جہاں بھی قیام گاہ ملے ہو وہاں پہنچ کر اپنا سامان رکھ دیں۔ چاہیں تو کچھ دیر آرام کریں اور ممکن ہو تو غسل بھی کر لیں یا کم از کم وضو کر کے عمرہ کیلئے تلبیہ کہتے ہوئے حرم شریف روانہ ہوں۔ مگر روانگی سے قبل اپنی قیام گاہ یعنی عمارت کا نام، نمبر، محلہ، گلی، سڑک اور محل وقوع فون نمبر وغیرہ غرض تفصیلی پتہ نوٹ کر کے اپنے ساتھ رکھ لیں تاکہ واپسی کے وقت کوئی دشواری پیش نہ آئے۔

قیام گاہ پر معلم یا ایجنٹ کی جانب سے ہر عازم حج کو ایک شناختی کارڈ اور کلانی پر باندھنے کا ایک پتہ دیا جاتا ہے جس پر معلم کا نام، پتہ اور فون نمبر وغیرہ تفصیل درج ہوتی ہے جسے ہمیشہ اپنے ساتھ رکھنا لازم ہے۔

مسجد حرام میں داخلہ : اپنی قیام گاہ سے با وضو مسجد حرام کی طرف تلبیہ

کہتے ہوئے نہایت ادب کے ساتھ چلیں۔ حرم شریف کے اب قریب ایک سو دروازے ہیں جن میں سے ہر دروازہ کے اوپر اسکا نام لکھا ہوا ہے۔ ان میں سے یوں تو کسی بھی دروازے سے داخل ہو سکتے ہیں۔ مگر باب السلام سے داخل ہونا افضل ہے کیونکہ عہد نبوی میں لوگ مسجد حرام میں اسی باب السلام سے داخل ہوتے تھے جو صفامروہ کے درمیان سبز میلوں سے کچھ آگے مشرق کی طرف ہے۔ بہر حال اپنی نگاہ فرش پر جمائے نہایت ادب و احترام کے ساتھ تلبیہ کہتے ہوئے پہلے داہنا پاؤں رکھ کر مسجد حرام میں داخل ہوں اور یہ دعا پڑھیں۔ بِسْمِ اللّٰهِ وَبِاللّٰهِ وَمِنَ اللّٰهِ وَرَالِی اللّٰهِ وَفِی سَبِیْلِ اللّٰهِ وَ عَلٰی مِلَّةِ رَسُوْلِ اللّٰهِ صَلَّى اللّٰهُ عَلَیْهِ وَسَلَّمَ ☆ اَعُوْذُ بِاللّٰهِ الْعَظِیْمِ وَبِوَجْهِهِ الْكَرِیْمِ وَ سُلْطٰنِہِ الْقَدِیْمِ مِنَ الشَّیْطٰنِ الرَّجِیْمِ بِسْمِ اللّٰهِ وَالْحَمْدُ لِلّٰهِ وَ الصَّلٰوۃُ وَ السَّلَامُ عَلٰی رَسُوْلِ اللّٰهِ اَللّٰهُمَّ صَلِّ عَلٰی سَیِّدِنَا مُحَمَّدٍ وَعَلٰی اٰلِ سَیِّدِنَا مُحَمَّدٍ وَ اَزْوَاجِ سَیِّدِنَا مُحَمَّدٍ اَللّٰهُمَّ اغْفِرْ لِيْ ذُنُوْبِيْ وَ افْتَحْ لِيْ اَبْوَابَ رَحْمَتِكَ وَ ادْخُلْنِيْ رَفِیْ جَنَّتِكَ

(ترجمہ : میں خدائے عظیم، اسکی ذات کریم اور اسکی سلطنت قدیم کی پناہ مانگتا ہوں شیطان مردود سے۔ اللہ کے نام سے شروع کرتا ہوں۔ سب تعریف اللہ کیلئے ہے اور اللہ کے رسول پر درود و سلام ہو۔ اے اللہ ! ہمارے سردار محمد ﷺ پر اور ہمارے سردار محمد ﷺ کی آل پر اور ہمارے سردار محمد

ﷺ کی ازواج پر درود بھیج۔ اے اللہ ! میرے گناہ بخش دے اور میرے لئے اپنی رحمت کے دروازے کھول دے اور مجھے اپنی جنت میں داخل فرما)

کعبہ پر پہلی نظر : کوئی دو سو قدم چلنے کے بعد برآمدوں میں سے گزریں تو حرم شریف کے صحن میں آجائیں گے۔ بس کعبۃ اللہ کا نظارہ سامنے آجائیگا۔ اب نظر نیچے سے اوپر اٹھانے کی مبارک ساعت آگئی۔ کعبۃ اللہ پر پہلی نگاہ پڑتے ہی اپنی نظر اسی پر جمادیں اور ٹھہر کر اپنی خوش نصیبی پر نازاں جذبہ تشکر سے سرشار نہایت عجز و نیاز سے دنیا و دین کی جائز دعا مانگیں۔ بیت اللہ شریف پر نظر پڑتے ہی تین بار ”اللَّهُ أَكْبَرُ“ کے بعد پڑھیں

لَا إِلَهَ إِلَّا اللَّهُ وَحْدَهُ لَا شَرِيكَ لَهُ لَهُ الْمُلْكُ وَ لَهُ الْحَمْدُ وَ هُوَ عَلَى كُلِّ شَيْءٍ قَدِيرٌ

(ترجمہ : اللہ کے سوائے کوئی معبود نہیں ہے وہ اکیلا ہے اسکا کوئی شریک نہیں اسی کے لئے ملک ہے اور سب تعریف اسی کیلئے ہے اور وہ ہر چیز پر قادر ہے) اسکے بعد تلبیہ اور درود شریف بھی پڑھیں۔

ضروری نوٹ : کعبۃ اللہ پر پہلی نگاہ پڑتے ہی دنیا و دین کی جائز دعا ہاتھ اٹھا کر مانگیں چونکہ اسوقت کی دعا مقبول ہوتی ہے اور رد نہیں ہوتی اسلئے دیگر دعاؤں کے ساتھ یہ بھی دعا مانگیں کہ اے اللہ ! میں جو بھی جائز دعا مانگوں تو اسے قبول فرما لے۔ پھر نہایت شوق و احترام

کے ساتھ صحن کے پچ میں پہنچیں جہاں خانہ کعبہ ہے۔ اب طواف کا مرحلہ آپہنچا۔

طواف

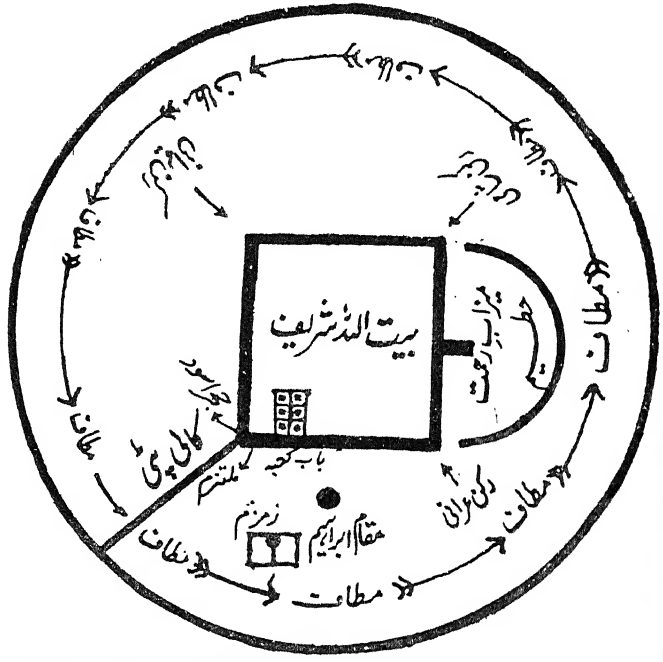
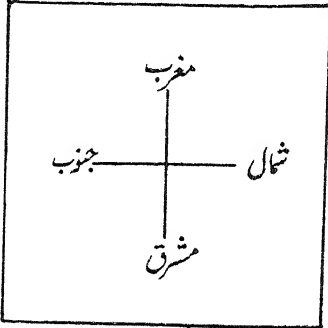
طواف کے معنی ہیں کسی چیز کے گرد اگرد چکر یا پھیرے لگانا۔ عمرہ یا حج میں طواف سے مراد خانہ کعبہ کے اطراف گرد اگرد سات چکر لگانا۔ اگرچہ طوافِ عمرہ کے علاوہ طواف کی دیگر مختلف قسمیں بھی ہیں جنکی تفصیل کتابِ ہذا کے شروع میں اصطلاحات کے باب میں دی جا چکی ہے لیکن ہر طواف کا طریقہ ایک جیسا ہے طواف کا حجرِ اسود سے حطیم کی طرف چلتے ہوئے آغاز کیا جاتا ہے پھر کعبہ کے اطراف گھوم کر حجرِ اسود پر ہی ایک چکر ختم ہوتی ہے اور ایسی سات چکروں کا مکمل ایک طواف ہوتا ہے۔ ہر چکر کو شوط کہتے ہیں جسکی جمع اشواط ہے۔ طواف کے طریقہ سے قبل اضطباع، استلام، اور رمل کے بارے میں جاننا ضروری ہے۔

(نوٹ)

اصطلاح پر مطاف کے

اندر واقع خانہ کعبہ، حجرِ اسود مع کالی پٹی، منترم، باب کعبہ، میزابِ رحمت، حطیم، رکنِ عراقی و شامی و یمنی اور مقامِ ابراہیم کی نشاندہی کرتے ہوئے ایک خاکہ بھی دیا جاتا ہے تاکہ طواف کی سمت اور طریقہ سمجھنے میں سہولت ہو۔

بیت اللہ شریف و مطاف



پورا حجرِ اسود اپنی داہنی جانب کر کے کھڑے ہو جائیں۔ واضح ہو کہ سہولت کیلئے اس جگہ سیاہ پتھر کی ایک چوڑی پٹی حجرِ اسود سے مطاف کی زمین میں آخر تک لگا دی گئی ہے تاکہ طواف کے آغاز سے قبل حجرِ اسود کے مقابل ہونے کی نشاندہی یا جگہ کا تعین ہو سکے۔ اس پٹی سے ذرا پہلے کھڑے ہو کر طواف کی نیت کریں جو طواف میں شرط ہے کیونکہ بغیر نیت طواف نہیں۔

(نوٹ: نیت کے وقت ہاتھ نہ اٹھائیں۔)

نیت طواف : اَللّٰهُمَّ اِنِّىْ اُرِيْدُ طَوَافَ بَيْتِكَ الْحَرَامِ سَبْعَةً
اَشْوَاطٍ فَيَسِّرْهُ لِيْ وَ تَقَبَّلْهُ مِنِّىْ

(ترجمہ: اے اللہ! میں تیرے محترم گھر کے سات چکروں کا طواف کرنا چاہتا ہوں اسکو میرے لئے آسان کر اور اسکو میری طرف سے قبول فرما)

نیت کے بعد کعبۃ اللہ کی طرف منہ کئے ہوئے ذرا ساداہنی جانب ہٹیں اور حجرِ اسود کے مقابل ہو جائیں اسکے لئے سیاہ پٹی پر کھڑے ہو جائیں اب نماز میں تکبیرِ تحریمہ کی طرح دونوں ہاتھ کانوں تک اسطرح اٹھائیں کہ ہتھیلیاں حجرِ اسود اور خانہ کعبہ کی جانب رہیں اور یہ دعا پڑھیں

بِسْمِ اللّٰهِ وَ اللّٰهُ اَكْبَرُ وَ لِلّٰهِ الْحَمْدُ وَ الصَّلٰوةُ وَ السَّلَامُ عَلٰى
رَسُوْلِ اللّٰهِ

(ترجمہ: اللہ کے نام سے شروع کرتا ہوں اور اللہ بہت بڑا ہے سب تعریف اللہ کے لئے ہے اور اللہ کے رسول پر درود و سلام ہو۔)

نوٹ: حجرِ اسود کے مقابل آنے سے قبل ہاتھ نہ اٹھائیں۔

اب ہاتھ چھوڑ کر استلام کریں جس کا طریقہ اوپر بیان کر دیا گیا ہے۔ استلام کے بعد اپنی جگہ کھڑے کھڑے ہی دائیں طرف مڑ کر حجرِ اسود سے بیت اللہ کے دروازے کی طرف چلتے ہوئے طواف شروع کریں۔

وعابابِ کعبہ: جب ملتزم سے گذرتے ہوئے کعبہ کے دروازے کے سامنے آئیں تو یوں دعا کریں **اللَّهُمَّ هَذَا الْبَيْتُ بَيْتُكَ وَ هَذَا الْحَرَمُ حَرَمُكَ وَ هَذَا الْأَمْنُ أَمْنُكَ وَ هَذَا الْمَقَامُ مَقَامُ الْعَائِدِ بِكَ مِنَ النَّارِ فَاجِرْنِي مِنَ النَّارِ أَعُوذُ بِكَ مِنَ النَّارِ فَاعِدْنِي مِنْهَا اللَّهُمَّ قَنِّعْنِي بِمَا رَزَقْتَنِي وَ بَارِكْ لِي فِيهِ وَ اخْلُفْ عَلَيَّ كُلَّ غَائِبَةٍ لِي بِخَيْرٍ لَا إِلَهَ إِلَّا اللَّهُ وَحْدَهُ لَا شَرِيكَ لَهُ لَهُ الْمُلْكُ وَ لَهُ الْحَمْدُ وَهُوَ عَلَى كُلِّ شَيْءٍ قَدِيرٌ**
(اتحاف۔ زاد۔ غایۃ الاوطار)

(ترجمہ: اے اللہ! یہ گھر تیرا گھر ہے اور یہ حرم تیرا حرم ہے اور یہ امن تیرا امن ہے اور یہ مقام جہنم سے تیری پناہ مانگنے والوں کی جگہ ہے تو مجھ کو جہنم سے پناہ دے۔ میں جہنم سے تیری پناہ مانگتا ہوں۔ پس اس سے مجھے پناہ دے۔ اے اللہ! تو نے مجھے جو کچھ رزق دیا ہے اسی پر مجھے قناعت عطا کر دے اور میرے لئے اس میں برکت دے اور مجھے خیر کے ساتھ ہر نقصان کا نعم البدل عطا فرما اللہ کے سوا کوئی معبود نہیں جو اکیلا ہے اسکا کوئی شریک نہیں۔ اسکے لئے ملک ہے اسی کے لئے حمد ہے اور وہ ہر چیز پر قادر ہے۔

دعاء رکنِ عراقی: جب رکنِ عراقی کے پاس آئیں تو اسکو چھونے یا بوسہ

دینے کی ضرورت نہیں۔ البتہ اس رکن کے سامنے یہ دعا پڑھیں

اللَّهُمَّ إِنِّي أَعُوذُ بِكَ مِنَ الشُّكِّ وَالشِّرْكِ وَالْكَفْرِ وَالنِّفَاقِ وَالشِّقَاقِ وَ
سُوءِ الْأَخْلَاقِ وَ سُوءِ الْمُنْقَلَبِ فِي الْمَالِ وَالْأَهْلِ وَالْأَوْلَادِ وَالْأَصْحَابِ.
(اتحاف - محیط)

(ترجمہ: اے اللہ! میں شک، شرک، کفر، اختلاف، نفاق اور برے اخلاق سے اور مال و اہل اور اولاد و اصحاب میں واپس ہو کر بری بات دیکھنے سے تیری پناہ مانگتا ہوں۔)

دعاءِ میزابِ رحمت: جب میزابِ رحمت کے مقابل ہوں تو یوں کہیں

اللَّهُمَّ إِنِّي أَسْئَلُكَ إِيمَانًا لَا يَزُولُ وَ يَقِينًا لَا يَنْفَدُ وَ
مُرَافَقَةً نَبِيِّكَ سَيِّدِنَا مُحَمَّدٍ ﷺ اللَّهُمَّ أَظَلَّنِي تَحْتَ ظِلِّ عَرْشِكَ
يَوْمَ لَا ظِلَّ إِلَّا ظِلُّكَ وَلَا بَاقِيَ إِلَّا وَجْهَكَ اللَّهُمَّ اسْقِنِي بِكَأْسِ سَيِّدِنَا
مُحَمَّدٍ ﷺ شَرْبَةَ هَنِيئَةٍ لَا أَظْمَأُ بَعْدَهَا أَبَدًا. (غایۃ الاوطار - زاد)

(ترجمہ: اے اللہ! بیشک میں تجھ سے زائل نہ ہونے والا ایمان اور دور نہ

ہونے والا یقین اور تیرے نبی سیدنا محمد ﷺ کی رفاقت مانگتا ہوں اے اللہ!

تو مجھکو اپنے عرش کے سایہ میں رکھ جس دن تیرے سایہ کے سوا کوئی سایہ

نہیں اور تیری ذات کے سوا کوئی باقی نہیں اور مجھے خوشگوار شربت سے لبریز

سیدنا محمد ﷺ کے جام سے سیراب فرما کہ اسکے بعد کبھی پیاس نہ لگے۔

دعاء رکن شامی: جب رکن شامی کے پاس پہنچیں تو اسکو چھونا یا بوسہ دینا کچھ نہیں ہے (محیط) اس رکن کے سامنے یہ دعا پڑھیں۔

اللَّهُمَّ اجْعَلْهُ حَجًّا مَبْرُورًا ط وَسَعِيًّا مَشْكُورًا ط وَذَنْبًا مَغْفُورًا ط وَ
تِجَارَةً لَنْ تَبُورَ ط يَا عَالَمَ مَا فِي الصُّدُورِ أَخْرِجْنِي مِنَ الظُّلْمِ
رَالِي النُّورِ يَا عَزِيزُ يَا غَفُورُ ط (زاوہ احیاء۔ غایۃ الاوطار)

(ترجمہ: اے اللہ! توج کو میرور اور سعی کو مشکور کر۔ گناہ کو بخش دے اور اسکو وہ تجارت کر دے جو ہلاک نہ ہو، اے سینوں کی باتیں جاننے والے! مجھے اندھیروں سے روشنی کی طرف نکال اے عزیز اے غفور۔)

دعاء رکن یمانی: جب رکن یمانی پر پہنچیں تو بوسہ دیں (محیط) یا دونوں ہاتھ یا صرف سیدھا ہاتھ تبرکاً پھیریں اگر یہ بھی نہ ہو سکے تو چھوڑ دیں یہ سب جائز ہے۔ یہاں اشارہ کر کے ہاتھ نہ چومیں۔ حضرت ابو ہریرہ رضی اللہ عنہ کی روایت کردہ ایک حدیث شریف میں ہے رکن یمانی پر ستر فرشتے مقرر ہیں جو شخص یہ دعا پڑھیگا تو وہ فرشتے آمین کہتے ہیں (ابن ماجہ)

رَبَّنَا آتِنَا فِي الدُّنْيَا حَسَنَةً وَفِي الْآخِرَةِ حَسَنَةً وَقِنَا عَذَابَ النَّارِ
(ترجمہ: اے ہمارے رب! ہمیں دنیا میں بھلائی اور آخرت میں بہتری عطا فرما اور ہم کو جہنم کی آگ سے بچا۔)

اس مقام پر یہ بھی دعا پڑھیں

اللَّهُمَّ إِنِّي أَسْأَلُكَ الْعَفْوَ وَالْعَافِيَةَ فِي الدِّينِ وَالْدُنْيَا وَالْآخِرَةِ

(ترجمہ: اے اللہ! بیشک میں تجھ سے دین و دنیا اور آخرت میں عفو اور عافیت مانگتا ہوں۔

دعاء مستجاب : رکنِ یمانی اور حجرِ اسود کے درمیان مستجاب ہے جہاں ستر ہزار فرشتے دعا پر آمین کیلئے مقرر ہیں اسی لئے اسکا نام مستجاب (یعنی مقبول الدعاء مقام) رکھا گیا اس مقام پر یہ دعا پڑھیں

اللَّهُمَّ رَبَّنَا اتِّفَانِي الدُّنْيَا حَسَنَةً وَفِي الْآخِرَةِ حَسَنَةً وَقِنَا بِرَحْمَتِكَ فِتْنَةَ الْقَبْرِ وَعَذَابِ النَّارِ (احیاء۔ زاد) اس کے آگے یہ بھی اضافہ کر لیں تو مناسب ہے

وَأَدْخِلْنَا الْجَنَّةَ مَعَ الْأَبْرَارِ يَا عَزِيزُ يَا غَفَّارُ ط يَا رَبَّ الْعَالَمِينَ ط
(ترجمہ: اے اللہ! اے ہمارے رب! ہمیں دنیا میں بھلائی اور آخرت میں بہتری عطا فرما اور تو اپنی رحمت سے ہمیں قبر کے فتنہ اور جہنم کے عذاب سے بچا۔ اور اے عزیز اے غفار اے سارے جہانوں کے رب ہم کو نیک لوگوں کے ساتھ جنت میں داخل فرما۔

جب لوٹ کر دوبارہ کالی پٹی پر پہنچیں تو پہلے حجرِ اسود کے مقابل ہوں پھر ” استلام دوم “ کریں جو مسنون سے یہاں ہاتھ کانوں تک نہ اٹھائیں۔ اس

دوسرے استلام کے بعد یہ دعا کریں

اللَّهُمَّ اغْفِرْ لِي بِرَحْمَتِكَ وَأَعُوذُ بِرَبِّ هَذَا الْحَجَرِ مِنَ الدَّيْنِ وَالْفَقْرِ وَضَيْقِ الصَّدْرِ وَعَذَابِ الْقَبْرِ (احیاء زار)

(ترجمہ : اے اللہ! تو اپنی رحمت سے مجھے بخش دے اور اے اس پتھر کے رب

! میں قرض، فقر، سینہ کی تنگی اور قبر کے عذاب سے تیری پناہ مانگتا ہوں۔)

اس طرح طواف کا ایک چکر پورا ہو گیا۔ اسی طرح جملہ سات چکریں مکمل کرنے پر ایک کامل طواف ہو گا جس میں کی پہلی تین چکروں میں رمل کریں جو مسنون ہے (عالمگیری۔ فتح القدیر۔ در مختار۔ نہر الفائق) اسکے بعد کی چار چکروں میں رمل نہ کریں (احیاء)۔ اگر پہلی یا دوسری یا تیسری چکر میں رمل بھول جائیں تو بعد کی چار چکروں سے کسی بھی چکر میں رمل نہ کریں۔ ایک کامل طواف میں شروع سے آخر تک جملہ آٹھ مرتبہ استلام ہوتا ہے جن میں پہلی اور آٹھویں مرتبہ بالاتفاق سنت مؤکدہ ہے۔ باقی استلام بعض کے نزدیک سنت بعض کے نزدیک مستحب ہے۔

ضروری نوٹ : (۱) اوپر درج کی گئی دعائیں طواف کی ہر چکر میں

پڑھیں۔ ان کے علاوہ بھی بعض کتابوں میں طواف کی

سات چکروں میں سے ہر ایک چکر کی الگ الگ دعا مذکور

ہے انھیں بھی چاہیں تو پڑھ سکتے ہیں کیونکہ طواف کے

دوران کسی خاص دعا کا پڑھنا ضروری نہیں۔ جو دعا چاہیں

پڑھ سکتے ہیں اور اگر ان میں سے کوئی دعا نہ پڑھ سکیں یا ان کو سمجھ نہ سکیں تو اپنی ہی زبان میں دعا کرتے ہوئے اپنی حاجتیں اور مرادیں اپنے رب تعالیٰ سے نہایت خشوع و خضوع اور حضوری قلب کے ساتھ مانگیں۔ بلکہ ہر موقع پر درود شریف کا پڑھنا تو بہتر اور افضل ہے اسے ہرگز نہ بھولیں۔ ترمذی کی حدیث شریف میں ارشاد نبوی ہے کہ تمام اوقات میں درود شریف پڑھو گے تو وہ تمہارے سارے کاموں کیلئے کافی ہوگا اور تمہارا گناہ معاف کر دیا جائیگا۔ لیکن دعا یا درود شریف چلتے چلتے پڑھیں، پڑھنے کیلئے رکیں نہیں۔ نیز آہستہ آہستہ پڑھیں چیخ چیخ کر چلا کر نہ پڑھیں۔

(۲) غیر محرم عورتوں پر بری نظر ڈالنا یا انہیں گھورنا

یوں تو ہمیشہ ہی حرام ہے مگر خانہ کعبہ کے سامنے طواف

کی حالت میں ایسا کرنا اللہ کے شدید قہر و غضب کا موجب

بن سکتا ہے۔

(۳) طواف بھی نماز کی طرح ہے اسلئے حالت طواف میں

نمازیوں کے سامنے سے گذر سکتے ہیں (رد مختار)

نماز و دعا مقام ابراہیم : کامل طواف اور آٹھویں استلام کے بعد

مقامِ ابراہیم کی طرف یہ قرآنی آیت پڑھتے ہوئے آئیں۔ (زاو)

وَإِتَّخِذُوا مِن مَّقَامِ إِبْرَاهِيمَ مُصَلًّى (بقرہ - ۱۲۵)

(ترجمہ : اور ابراہیم کے کھڑے ہونے کی جگہ کو جائے نماز بنا لو)

پھر غیر مکروہ اوقات میں مقامِ ابراہیم کے پیچھے دو رکعت واجب الطواف پڑھیں جس میں سورہ فاتحہ کے بعد پہلی رکعت میں سورہ کافرون اور دوسری رکعت میں سورہ اخلاص یا جو سورہ یاد ہو پڑھیں (زاہدی) مقامِ ابراہیم کے پیچھے عدم گنجائش یعنی جگہ نہ ملنے پر مسجدِ حرام میں جہاں کہیں ہو دو گانہ طواف پڑھیں (در مختار۔ ظہیریہ) اگر غیر مسجد میں پڑھیں تو بھی جائز ہے (قاضیخان) حدیث شریف میں ہے کہ جس شخص نے مقامِ ابراہیم کے پیچھے دو رکعت نماز پڑھیں تو اسکے اگلے پچھلے گناہ بخش دئے جائیں گے۔ حضرت عبداللہ بن عمر رضی اللہ عنہ سے روایت کردہ دوسرا ارشادِ نبوی ہے کہ جس نے بیت اللہ کا طواف کیا اور دو رکعتیں پڑھیں گویا اس نے ایک گردن۔ (غلام) کو آزاد کیا۔ (ابن ماجہ) ”مقامِ ابراہیم کا بوسہ دینا اسکا اسلام کرنا منع ہے۔“

دو گانہ طواف سے فارغ ہونے کے بعد یہ دعا پڑھیں

اللَّهُمَّ إِنَّكَ تَعْلَمُ سِرِّي وَ عَلَانِيَتِي فَأَقْبَلْ مَعْدِرَتِي وَ تَعْلَمْ حَاجَتِي
فَاعْطِنِي سُؤْلِي وَ تَعْلَمْ مَا فِي نَفْسِي فَأَعْفِرْ لِي ذُنُوبِي اللَّهُمَّ إِنِّي
أَسْأَلُكَ إِيمَانًا يُبَا شِرُّ قَلْبِي وَ يَفِينُنَا صَادِقًا حَتَّى أَعْلَمَ أَنَّهُ لَزَّ
يُصِيبُنِي إِلَّا مَا كَتَبْتَ لِي وَ رَضِي مِنَ الْمُعْتَسِبَةِ بِمَا قَسَمْتَ لِي

(کنز العمال۔ زاد)

يَا اَرْحَمَ الرَّاحِمِيْنَ

(ترجمہ : اے اللہ ! تو میرے پوشیدہ اور میرے ظاہر کو جانتا ہے۔ پس میری معذرت قبول فرما اور تو میری حاجت کو جانتا ہے پس میرا سوال مجھ کو عطا فرما اور جو کچھ میرے نفس میں ہے تو اسے جانتا ہے پس میرے گناہوں کو بخش دے۔ اے اللہ ! میں تجھ سے میرے دل میں اتر جانے والا ایمان اور یقین صادق مانگتا ہوں تاکہ میں جان لوں کہ میری تقدیر میں کھے ہوئے کے سوا مجھے کچھ نہیں پہنچ سکتا اور میری قسمت میں جو معیشت لکھی ہے اس پر میں راضی رہوں اے رحم کرنے والوں سے زیادہ رحم کرنے والے۔)

ملترزم سے لپٹنا : حجرِ اسود اور خانہ کعبہ کے دروازے کی چوکھٹ کے درمیان (قریب چھ فٹ) کعبہ کی دیوار کا جو حصہ ہے اسکو ”ملترزم“ کہتے ہیں۔ جو دعا کی قبولیت کا مقام ہے (احیاء)

ہر طواف کے بعد ملترزم سے لپٹ کر دعا مانگنا مستحب ہے۔ حضور اکرم ﷺ ملترزم سے اس طرح لپٹ جاتے تھے جس طرح ایک بچہ اپنی ماں کے سینہ سے لپٹ جاتا ہے۔ لہذا دو گانہ طواف کے بعد ملترزم سے اس طرح لپٹ جائیں کہ اپنا سر سینہ پٹیٹ اور کبھی داہنا کبھی بائیں رخسار اس سے لگادیں اور دونوں ہاتھوں کو سر کے اوپر سیدھے دیوار پر پھیلا دیں۔ اور اگر یہ نہ ہو سکے تو صرف کعبۃ اللہ کے پردہ کو پکڑ لیں اور نہایت خشوع و خضوع اور عجز و انکسار کے ساتھ خوب رو کر بہتر ہے کہ اپنی ہی زبان میں اللہ تعالیٰ سے جو بھی دعا چاہیں مانگیں اور درود

شریف بھی پڑھیں۔

لاکھوں آدمیوں کے ہجوم میں ایسا موقع مشکل ہی سے نصیب ہو سکتا ہے لیکن رات میں کسی وقت بھی جبکہ بھیر و کم ہو تو اس سعادت کیلئے موقع نکال ہی لیں۔ اور اگر یہ موقع کسی طرح نصیب نہ ہو تو اپنا منہ اور اپنی نگاہ ملتزم کی طرف کر کے دور کھڑے ہو کر دعا مانگ لیں۔

ضروری نوٹ: نماز واجب الطواف کے بعد ملتزم کے پاس آنے کا حکم صرف اس طواف میں ہے جس کے بعد سعی ہے مثلاً طوافِ عمرہ اور جس طواف کے بعد سعی نہ ہو مثلاً نفل طواف تو طواف ختم کر کے پہلے ملتزم سے لپٹیں پھر مقامِ ابرہیم کے پاس جا کر دو رکعت دو گانہ طواف ادا کریں (منک)

طواف کے واجبات

(۱) حدثِ اکبر اور حدثِ اصغر دونوں طہارت سے پاک ہونا یعنی نہ جنات کی حالت میں ہونا اور نہ ہی بے وضو ہونا۔

(۲) بلا عذر پیادہ طواف کرنا۔ (۳) ستر عورت ہونا۔

(۴) داہنی طرف سے طواف شروع کرنا یعنی حجر اسود سے باب کعبہ کی جانب

چلنا۔

(۵) حطیم کو طواف میں شامل کرنا۔

(۶) پورا طواف کرنا یعنی کم از کم چار چکر ایک ساتھ اور پھر باقی تین چکر ملا کر

سات چکر پورے کرنا۔

(۷) ہر طواف کے بعد دو رکعت نماز پڑھنا۔

طواف کے محرمات

طواف کے دوران حسب ذیل باتیں حرام ہیں

- (۱) حالتِ جنابت میں طواف کرنا۔
- (۲) بالکل برہنہ ہونا یا نماز کیلئے ضروری ستر عورت سے کم حصہ کھلا ہونا۔
- (۳) بلا عذر سوار ہو کر طواف کرنا۔
- (۴) طواف کے دوران حطیم کے پیچ سے گزرنا۔
- (۵) طواف کا کوئی چکر یا چکر کا کچھ حصہ ترک کر دینا۔
- (۶) حجرِ اسود کے علاوہ کسی اور جگہ سے طواف شروع کرنا۔
- (۷) خاصہ کعبہ کی طرف سینہ کر کے طواف کرنا، خواہ کچھ حصہ ہی کیوں نہ ہو۔ صرف حجرِ اسود کے سامنے ٹھہرنے کی حالت میں اسکی طرف منہ کرنا جائز ہے۔

طواف کے مکروہات

طواف کے دوران حسب ذیل باتیں مکروہ ہیں۔

- (۱) خرید و فروخت کرنا یا اسکی گفتگو کرنا۔
- (۲) دعایا ذکر باواز بلند کرنا۔

- (۳) ناپاک کپڑوں میں طواف کرنا۔
- (۴) اضطباع اور رمل کو بلا عذر ترک کرنا۔
- (۵) حجرِ اسود کا استلام نہ کرنا۔
- (۶) حجرِ اسود کے مقابل آئے بغیر ہاتھ اٹھانا۔
- (۷) طواف کی چکروں میں زیادہ وقفہ کر کے کسی کام میں مشغول ہو جانا۔
- (۸) طواف کے دوران حجرِ اسود کے سوا کسی اور جگہ دعا کیلئے کھڑا ہونا۔
- (۹) طواف کے دوران کھانا کھانا۔
- (۱۰) دو یا زیادہ طواف کو جمع کر کے پیچ میں دو گانہ طواف نہ پڑھنا۔
- (۱۱) طواف کی نیت کے وقت بلا تکبیر دونوں ہاتھ اٹھانا۔
- (۱۲) خطبہ یا فرض نماز کی تکبیر یا اقامت کے وقت طواف شروع کرنا۔
- (۱۳) پیشاب یا پاخانہ کے تقاضے کے وقت طواف کرنا۔
- (۱۴) بلا عذر جوتے پہن کر طواف کرنا۔
- (۱۵) طواف کے دوران نماز کی طرح ہاتھ باندھنا یا دعا کیلئے ہاتھ اٹھانا۔
- (۱۶) طواف کے دوران غیر ضروری اور فضول بات چیت کرنا۔

طوافِ عمرہ میں غلطیاں اور کفارے

- (۱) واجباتِ طواف میں سے اگر کوئی واجب ترک ہو جائے تو اس کا کفارہ لازم آئے گا لیکن طواف کا اعادہ کر لیں تو کفارہ دینے کی ضرورت نہیں
- (۲) طوافِ عمرہ اگر بے وضو یا حالتِ جنابت میں کیا تو اس پر دم لازم ہے

(۳) عمرہ کے طواف کا ایک چکر بھی چھوڑ دے گا تو دم لازم آئیگا اور بالکل نہ کیا یا اکثر (چار چکر) چھوڑ دیا تو کفارہ نہیں بلکہ اسکا ادا کرنا لازم ہے۔

(۴) حجرِ اسود کو بوسہ دیتے وقت اپنے منہ اور ہاتھ کو وہیں کی تھوڑی خوشبو لگ گئی تو صدقہ اور اگر بہت سی خوشبو لگ گئی تو دم واجب ہوگا۔

(۵) عمرہ کے دوران طواف سے پہلے جماع کریں تو عمرہ جاتا رہا دم دینا لازم ہے اور عمرہ کی قضا بھی کریں۔

(۶) اگر عمرہ کے طواف کے بعد یعنی سعی یا حجامت سے پہلے جماع کریں تو دم دیں عمرہ صحیح ہو جائیگا۔ (یعنی عمرہ قضا کرنے کی کوئی ضرورت نہیں (عالتگیری۔ در مختار)

آبِ زَمَزَمِ پینا

دو گانہ طواف اور ملتزم سے فارغ ہونے کے بعد آبِ زمزم پینا مستحب ہے۔ چاہے زمزم مسجد کے اندر ہے جس کے بارے میں تفصیلی معلومات ”حج کے شرعی اصطلاحات“ کے ابتدائی باب میں قبل ازیں دی جا چکی ہیں۔ آبِ زمزم سے تیر کا وضو یا غسل کرنا جائز ہے مگر غسلِ جنابت کرنا جائز نہیں۔ آبِ زمزم سے کسی ناپاک چیز کو دھویا نہ جائے۔ ارشاد نبوی ﷺ ہے کہ ”آبِ

زمزم اس مقصد کیلئے ہے جس کے لئے اسکو پینے کا ارادہ کیا جائے۔ پس
 کہیں کہ اے اللہ! میں قیامت کے دن کی پیاس دفع کرنے کیلئے اسکو پیتا ہوں۔
 (ابن ماجہ)

آب زمزم کو پینے کا طریقہ یہ ہے کہ قبلہ رخ کھڑے ہو کر تین
 سانسوں میں خوب پیٹ بھر کر پیئیں اور ہر گھونٹ سے پہلے بِسْمِ اللّٰهِ
 وَالصَّلٰوةِ وَالسَّلَامِ عَلٰی رَسُوْلِ اللّٰهِ اور ہر گھونٹ کے بعد بِسْمِ اللّٰهِ
 وَالْحَمْدُ لِلّٰهِ وَالصَّلٰوةِ وَالسَّلَامِ عَلٰی رَسُوْلِ اللّٰهِ کہیں۔ اور جو پانی بیچ
 جائے تو برکت کیلئے اپنے سر، چہرہ، منہ اور جسم پر ڈال لیں۔

(عالمگیری۔ فتح القدر)

آب زمزم پیتے وقت جو چاہیں جائز دعا کریں قبول ہوتی ہے۔ فقہی کتب میں
 اس موقع کیلئے یہ دعا درج ہے۔

اللّٰهُمَّ اِنِّیْ اَسْئَلُكَ عَلِمًا نَافِعًا وَّوَرِزْقًا وَّاِسْعًا وَّعَمَلًا صَالِحًا وَّشِفَاءً
 مِنْ كُلِّ دَاءٍ

(عالمگیری۔ فتح القدر)

(ترجمہ : اے اللہ ! میں تجھ سے فائدہ پہچاننے والا علم، کشادہ روزی، نیک
 عمل اور ہر بیماری سے شفا مانگتا ہوں)

حضرت عبد اللہ ابن عباس رضی اللہ عنہ کی روایت سے ارشاد نبوی ﷺ ہے ”کہ
 ہمارے اور منافقوں کے درمیان فرق کرنے والی علامت یہ ہے کہ منافق لوگ

پیٹھ بھر کر آبِ زمزم نہیں پیتے“ (بحر الرائق) لہذا ہمیں چاہئے کہ جتنا عرصہ مکہ معظمہ میں رہیں اور جب بھی موقع نصیب ہو اس متبرک پانی کو خوب پیٹ بھر کر پیئیں۔

نواں استلامِ حجرِ اسود : جس طواف کے بعد سعی کرنی ہو جیسے طوافِ عمرہ تو سعی کیلئے صفا کی طرف جانے سے پہلے پھر سے حجرِ اسود کے پاس آئیں اور اس کا استلام کریں جو سنت ہے اور پڑھیں بِسْمِ اللّٰهِ اللّٰهُ اَكْبَرُ وَ لِلّٰهِ الْحَمْدُ وَ الصَّلٰوةُ وَ السَّلَامُ عَلٰی رَسُوْلِ اللّٰهِ۔ یہ (نواں) استلام اسی شخص کیلئے ہے جو طواف کے بعد سعی کرتا ہے۔ (زاد) اگر طواف کے بعد سعی کرنی نہ ہو تو زمزم پینے کے بعد حجرِ اسود کو بوسہ دینے (استلام) کی ضرورت نہیں ہے۔

(قاضیان)

سعی صفا و مروہ

سعی کا طریقہ : سعی کے لغوی معنی ہیں چلنا یا دوڑنا اور شرعی اصطلاح میں سعی سے مراد حرمِ شریف کے اندر واقع صفا اور مروہ نامی پہاڑیوں کے درمیان مخصوص طریقہ پر سات پھیرے لگانا ہے جس کا طریقہ یہ ہے کہ مذکورہ بالا نویں بار حجرِ اسود کے استلام کے بعد درودِ شریف پڑھتے ہوئے صفا کی جانب مسجدِ حرام کے ”باب الصفا“ نامی دروازہ سے نکلیں جو افضل و مستحب ہے۔ (جوہرہ نیرہ) اس طرح کہ بائیں قدم پہلے آگے بڑھائیں (تین) اور یہ دعا پڑھیں

بِسْمِ اللّٰهِ وَ الصَّلٰوةِ وَ السَّلَامِ عَلٰی رَسُوْلِ اللّٰهِ اَللّٰهُمَّ اغْفِرْ لِيْ ذُنُوْبِيْ
وَ افْتَحْ لِيْ اَبْوَابَ رَحْمَتِكَ وَ ادْخِلْنِيْ فِيْهَا وَ اَعِزَّنِيْ مِنَ الشَّيْطَانِ
(زاو۔ فتح القدير)

(ترجمہ: اللہ کے نام سے شروع کرتا ہوں اور رسول اللہ ﷺ پر درود و سلام
ہو۔ اے اللہ میرے گناہوں کو بخش دے اور میرے لئے تیری رحمت کے
ذروازے کھول دے اور ان میں مجھے داخل فرما اور مجھے شیطان سے تیری پناہ
دے)

واجب ہے کہ سعی صفا سے شروع کریں اور مردہ پر ختم کریں۔ صفا اور مردہ پر
اتنا چڑھیں کہ کعبۃ اللہ نظر آنے لگے (ہدایہ) پہلے صفا پر چڑھتے ہوئے یہ دعا

پڑھیں

اَبْدَأُ بِمَا بَدَأَ اللّٰهُ بِهِ اِنَّ الصَّفَا وَ الْمَرْوَةَ مِنْ شَعَائِرِ اللّٰهِ فَمَنْ حَجَّ
الْبَيْتَ اَوْ اعْتَمَرَ فَلَا جُنَاحَ عَلَيْهِ اَنْ يَّطُوْفَ بِهِمَا وَ مَنْ تَطَوَّعَ خَيْرًا
فَاِنَّ اللّٰهَ شَاكِرٌ عَلِيْمٌ ۝

(ترجمہ: میں اس سے شروع کرتا ہوں جس کو اللہ نے پہلے ذکر فرمایا۔ بیشک
صفا اور مزدہ اللہ کی نشانیوں میں سے ہیں۔ تو جس نے حج یا عمرہ کیا اس پر انکے
طواف میں کوئی گناہ نہیں اور جو شخص نیک کام کرے تو بیشک اللہ بدلہ دے
والا جاننے والا ہے)

پھر قبلہ رو ہو کر اس طرح سعی کی نیت کریں جو سنت ہے۔

اللَّهُمَّ إِنِّي أُرِيدُ السَّعَى بَيْنَ الصَّفَا وَالْمَرْوَةِ فَيَسِّرْهُ لِي وَتَقَبَّلْهُ مِنِّي
 (اے اللہ! میں صفا و مروہ کے درمیان سعی کا ارادہ کرتا ہوں پس اسکو میرے
 لئے آسان کر دے اور اسکو میری طرف سے قبول فرما۔)

پھر دونوں ہاتھوں کی ہتھیلیاں آسمان کی طرف پھیلائیں (سراج و ہاج) اور تین
 بار اللہ اکبر کہیں (ظہیریہ) کلمہ توحید اور درود شریف بلند آواز کے ساتھ
 پڑھتے ہوئے جو چاہیں دعا کریں (محیط۔ خانہ) اس موقع پر یہ دعا پڑھ سکتے ہیں۔
 سُبْحَانَ اللَّهِ وَالْحَمْدُ لِلَّهِ وَلَا إِلَهَ إِلَّا اللَّهُ وَاللَّهُ أَكْبَرُ وَلَا حَوْلَ وَلَا
 قُوَّةَ إِلَّا بِاللَّهِ الْعَلِيِّ الْعَظِيمِ اللَّهُمَّ صَلِّ وَسَلِّمْ عَلَى سَيِّدِنَا مُحَمَّدٍ وَ
 آلِهِ وَصَحْبِهِ وَاتَّبَعِهِ إِلَى يَوْمِ الدِّينِ اللَّهُمَّ اغْفِرْ لِي وَلِوَالِدَتِي وَ
 لِمَشَائِخِي وَلِشَبْوَانِي وَلَا جَدَائِي وَالْمُسْلِمِينَ وَالْمُسْلِمَاتِ أَجْمَعِينَ
 وَالسَّلَامَ عَلَى الْمُرْسَلِينَ وَالْحَمْدُ لِلَّهِ رَبِّ الْعَالَمِينَ لَا إِلَهَ إِلَّا اللَّهُ وَلَا
 نَعْبُدُ إِلَّا إِيَّاهُ مُخْلِصِينَ لَهُ الدِّينَ وَ لَوْ كَرِهَ الْكَافِرُونَ (ابوداؤد)

(ترجمہ: اللہ پاک ہے اور سب تعریف اللہ ہی کیلئے ہے اور اللہ کے سوا کوئی
 معبود نہیں اور اللہ سب سے بڑا ہے اور نہیں ہے نیکی کی طاقت اور گناہ سے بچنے
 کی قوت مگر اللہ کی مدد سے جو بلند مرتبہ اور عظمت والا ہے۔ اے اللہ ہمارے
 سردار محمد ﷺ پر اور آپ کی آل پر آپ کے اصحاب پر آپ کی اتباع کرنے والوں
 پر تاقیامت درود و سلام بھیج۔ اے اللہ! مجھے، میرے والدین، میرے مشائخ،
 میرے شبوخی، میرے اچھا اور جمیع مسلمان مردوں اور عورتوں کو بخش دے

اور رسولوں پر سلام ہے اور سب تعریف اللہ کیلئے ہے جو سارے جہانوں کا رب ہے۔ اللہ کے سوا کوئی معبود نہیں اور ہم اسکے سوا کسی کی عبادت نہیں کرتے دین کیلئے مخلص بھگڑ اور گرچہ کافروں کو کراہت ہو۔

اس طرح تین بار کہیں اور دونوں ہاتھ آسمان کی طرف ہتھیلیاں کر کے کا ندھوں تک اٹھائیں اور جو چاہیں دعا کریں۔ صفا یا مروہ سے اتر کر مروہ یا صفا کی طرف جاتے ہوئے یہ دعا اور درود شریف پڑھیں۔

اللَّهُمَّ اسْتَعْمِلْنِي بِسُنَّةِ نَبِيِّكَ صَلَّى اللَّهُ تَعَالَى عَلَيْهِ وَسَلَّمَ وَتَوَقَّئِي عَلَى مِلَّةِهِ وَاعْذِنِي مِنْ مُضِلَّاتِ الْفِتَنِ بِرَحْمَتِكَ يَا أَرْحَمَ الرَّاحِمِينَ

(ترجمہ : اے اللہ! مجھے اپنے نبی ﷺ کی سنت کا تابع بنا دے اور مجھے آپ ہی کے دین پر وفات دے اور گمراہ کرنے والے فتنوں سے تیری رحمت کے ساتھ تو مجھے پناہ دے اے سب سے زیادہ رحم فرمانے والے۔)

صفا اور مروہ کے درمیان (میلین اخضرین) یعنی سنگ مرمر کے دو سبز ستون دائیں بائیں لگا دئے گئے ہیں جن پر سبز ٹیوب لائٹ کی روشنی بھی ہوتی ہے۔ ان دونوں سبز ستونوں کا درمیانی فاصلہ صرف مردوں کو دوڑتے ہوئے طے کرنا سنت ہے۔ صفا سے مروہ کی طرف جانے کے دوران پہلا سبز ستون آتے ہی مرد درمیانی رفتار سے دوڑ کر چلیں یہاں تک دوسرے سبز ستون سے نکل جائیں۔ میلین اخضرین یعنی دونوں سبز ستونوں کے درمیان دوڑتے وقت یہ دعا پڑھیں جو حضور اکرم ﷺ سے منقول ہے۔

رَبِّ اغْفِرْهُوَ اَرْحَمُ وَ تَجَاوَزُ عَمَّا تَعْلَمُ اِنَّكَ تَعْلَمُ مَا لَمْ اَعْلَمُ اِنَّكَ اَنْتَ
الْاَعَزُّ الْاَكْرَمُ (حصن حصین)

(ترجمہ : اے رب بخش دے رُحْم فرما اور اس سے درگزر کر جسے تو جانتا ہے اور تو اسے جانتا ہے جسے ہم نہیں جانتے تین تک تو بڑا ہی عزت اور کرم والا ہے۔) دوسرے سبز ستون سے نکلتے ہی آہستہ چلیں (فتح القدیر) اور مروہ تک پہنچیں۔ اس طرح صفا سے مروہ تک یہ ایک پھیرا ہو اور مروہ پر پہنچنے کے بعد صفا پر اور صفا و مروہ کے درمیان جو کچھ کیا تھا وہی مروہ پر اور مروہ و صفا کے درمیان کریں اور صفا تک پہنچیں تو یہ دوسرا پھیرا ہوا۔ ایسے ہی جملہ سات پھیرے کریں۔ ساتواں پھیرا مروہ پر ختم کریں (محیط)

ضروری نوٹ : (۱) احناف کے پاس سعی میں اضطباع نہیں ہے اور عورتوں کو سبز ستونوں کے درمیان دوڑنے کا بھی حکم نہیں کہ ایسا کرنا انہیں منع ہے۔

(۲) سعی کو دو رکعتوں پر ختم کرنا مستحب ہے یعنی (غیر مکروہ اوقات میں) مسجد حرام میں جا کر دو رکعت نماز دو گانہ طواف کے مانند پڑھیں (فتح القدیر)

سعی کے واجبات : سعی کے واجبات حسب ذیل ہیں

(۱) عمرہ کی سعی کا احرام کی حالت میں ہونا۔

(۲) سعی کا صفا سے آغاز کرنا اور مروہ پر ختم کرنا۔

(۳) بلا عذر سعی میں پیدل چلنا۔

(۴) صفا اور مروہ کے درمیان کا پورا فاصلہ طے کرنا۔

(۵) سعی کے سات پھیرے پورے کرنا جن میں پہلے چار پھیرے

فرض (رکن) اور بعد کے تین پھیرے واجب ہیں۔

(۶) سعی کا طواف معتدبہ (شمار کے لائق) کے بعد ہونا یعنی طواف کے

چار چکر یا اشواط کے بعد ہونا اسلئے کہ دو تین اشواط سے طواف معتبر

نہیں۔

سعی کے مکروہات : (۱) صفا و مروہ کے اوپر چڑھنا ترک کرنا۔

(۲) سعی کے وقت بلا عذر تاخیر کرنا۔

(۳) ستر عورت ترک کرنا (ستر عورت طواف میں واجب اور

سعی میں سنت ہے)۔

(۴) سعی کے دوران اس طرح باٹ چیت یا خرید و فروخت کرنا

کہ حضوری قلب باقی نہ رہ سکے۔

(۵) سعی میں سبز ستونوں کے درمیان تیزی سے نہ چلنا اور سبز

ستونوں کے علاوہ باقی جگہ تیزی سے چلنا۔

(۶) سعی کے پھیروں میں بلا عذر وقفہ پیدا کرنا کیونکہ پے در پے پھیرے

کرنا سنت ہے

(۷) بلاعذر سواری پر سعی کرنا۔

سعی کے دوران غلطیاں اور کفارے

(۱) کسی عذر شرعی کی وجہ سے کرسی گاڑی وغیرہ پر سعی کی اجازت ہے لیکن بلاعذر سعی کے چار یا زیادہ پھیرے کرسی گاڑی وغیرہ پر کریں یا سعی ترک کر دیں تو دم لازم آئیگا۔ اور چار سے کم چکر کرسی گاڑی وغیرہ پر کریں تو ہر پھیرے کے بدلے میں صدقہ دیں۔ لیکن اگر سعی کا اعادہ کر لیں تو دم اور صدقہ ساقط ہو جائیگا۔

(۲) طواف سے پہلے سعی کریں اور دوبارہ نہ کریں تو دم دیں (در مختار)

حجامت

حجامت اور عمرہ کا اختتام : طواف وسعی عمرہ کے بعد مسجد حرام سے باہر آئیں اور حجامت ہوائیں۔ مردوں کیلئے افضل و مستنون یہ ہے کہ رو قبیلہ ہو کر استرے سے سر کے تمام بال صاف کرادیں یعنی سر منڈادیں جسکو شرعی اصطلاح میں ”حلق“ کہتے ہیں یا حجامت کی دوسری صورت یہ ہے کہ تمام سر کے بالوں سے یا چوتھائی سر کے تمام بالوں سے لمبائی میں انگلی کے ایک پور کے برابر بال کتروائیں جسکو شرعی اصطلاح میں ”قصر“ کہتے ہیں۔

عورتیں سر نہ منڈائیں بلکہ تمام سر کے بالوں یا چوتھائی سر کے بالوں سے لمبائی میں انگلی کے ایک پور کے برابر بال قینچی سے کتر دیں جسکا آسان

طریقہ یہ ہے کہ بالوں کی چوٹی کے سرے کو انگلی پر پھیٹ کر ایک پور بزرگ بال
کتر دیں۔

حجامت کے وقت دعا:

اللَّهُمَّ اغْفِرْ لِي ذُنُوبِي وَ لِلْمُحَلِّقِينَ وَ الْمُقَصِّرِينَ يَا وَاسِعَ

الْمَغْفِرَةِ - آمين

(ترجمہ: اے اللہ میرے اور حلق کرانے والوں کے اور قصر کرانے والوں
کے گناہوں کو بخشدے۔ اے وسیع مغفرت والے۔ آمین)

حجامت کے بعد پھر مسجد حرام میں جا کر دو رکعت مستحب ادا کر کے
احرام اتار دیں۔ اس طرح عمرہ اختتام کو پہنچا جو حج تمتع کا پہلا حصہ بھی تھا۔ اب
احرام کی پابندیاں ختم ہو گئیں۔ سارے ہوئے کپڑے پہن لیں۔

عمرہ کی تکمیل کے بعد تمتع آٹھویں ذی الحجہ کو دوسرا احرام حج کا بلند ہوں۔
(عالمگیری)

عمرہ کے بعد کیا کریں

(۱) ایام حج کے سوا دوسرے دنوں میں صرف عمرہ کرنا چاہیں تو مذکورہ
بالا طریقہ پر ہی عمرہ ادا کریں۔ ۸ ذی الحجہ تک میسر فارغ وقت کو بازاروں میں
شوقیہ چیزوں کی خرید و فروخت کرنے یا ادھر ادھر گھومنے پھرنے میں ضائع نہ
کریں بلکہ زیادہ سے زیادہ وقت حرم شریف میں عبادات اور ادو وظائف اور

دعاؤں میں مشغول رہیں۔ حج سے پہلے مسجد حرام میں کم از کم ایک قرآن شریف ختم کریں۔ اسکے علاوہ خصوصاً جتنے نفل طواف (اضطباع رمل اور سعی کے بغیر) ہو سکیں کرتے رہیں کیونکہ یہ ایسی بہترین عبادت ہے جو خانہ کعبہ کے سوا دنیا میں کسی اور جگہ ممکن ہی نہیں۔ حضرت عبداللہ بن عباس رضی اللہ عنہ روایت کرتے ہیں حضور اکرم ﷺ نے فرمایا ”جو بیت اللہ کا پچاس بار طواف کریگا تو وہ اپنے گناہوں سے ایسا نکل جائیگا (یعنی پاک ہو جائیگا) جیسا کہ وہ اپنی ماں کے پیٹ سے پیدا ہوئے دن بے گناہ پیدا ہوا تھا“ (ترمذی)۔

(۲) ۸ مرزی الحجہ سے قبل مکہ معظمہ میں قیام کے دوران اپنے علاوہ اپنے والدین، عزیزوں دوستوں کی طرف سے نفل عمرہ ادا کریں جسکے لئے ہر عمرہ کا احرام تیسیم (مسجد عائشہ) سے باندھنا ہوگا کیونکہ عمرہ اور طواف بلکہ حج وغیرہ جیسے اپنے کسی عمل (نفل عبادت) کا دوسروں کو ایصالِ ثواب جائز ہے خواہ وہ زندہ ہوں یا مردہ ہوں (عالمگیری) لیکن اس دوران نفل عمرہ کثرت سے ادا کر کے تھک نہ جائیں بلکہ حج سے عین قبل کچھ آرام لے کر تازہ دم ہو جائیں تاکہ حج کے جملہ مناسک کی ادائیگی میں کوئی دشواری پیش نہ آئے۔

(۳) متمتع اپنے عمرہ اور حج کے درمیان وقفہ کے دوران چاہے تو مکہ

مکرمہ میں واقع مقدس مقامات خصوصاً مولد الرسول (یعنی حضور ﷺ کا مقام ولادت) ، جبل اہل بیتس ، جبل ثور ، جنت المعلیٰ ، غار حرا نیز مساجد اور دیگر آثار مقدسہ کی زیارات بھی کر سکتا ہے۔



حج کے پانچ دن

(۸ مرزی الحجہ تا ۱۲ مرزی الحجہ)

حج کے پانچ دن

(۸ روزی الحجہ تا ۱۲ روزی الحجہ)

۸ روزی الحجہ تا ۱۲ روزی الحجہ پانچ دن حج کے ایام کہلاتے ہیں جن میں اسلام کا اہم رکن حج تکمیل پاتا ہے۔ ۷ روزی الحجہ کی مغرب کے بعد ۸ روزی الحجہ کی رات شروع ہو جائیگی۔ اسی رات سے منی کیلئے روانگی کی تیاریاں شروع ہو جاتی ہیں۔

حج کا پہلا دن ۸ روزی الحجہ

حج تمتع کا احرام : ۸ روزی الحجہ کو ”یوم الترویہ“ بھی کہتے ہیں جو مناسک حج کے آغاز کا پہلا دن ہے۔ جو حاجی عمرہ ادا کر کے حلال ہو گیا تھا اسکے لئے افضل ہے کہ ۸ روزی الحجہ کو غسل کرے ورنہ وضو کر کے پہلے کی طرح حج کا احرام باندھے یعنی ایک چادر لنگی کے طور باندھ لے اور ایک چادر سر اور اوپر کے بدن پر اوڑھ لے پھر مسجد حرام میں کسی بھی جگہ احرام کی نیت سے دو رکعت نماز پڑھے اور سلام پھیرنے کے بعد سر سے چادر ہٹا کر یوں حج کی نیت کرے ”اللَّهُمَّ إِنِّي أُرِيدُ الْحَجَّ فَيَسِّرْهُ لِيْ وَ تَقَبَّلْهُ مِنِّي“ (ترجمہ: اے اللہ! میں بیشک حج کی نیت کرتا ہوں۔ پس اسکو میرے لئے آسان کر اور میری طرف

سے اسے قبول فرما) اسکے بعد کچھ بلند آواز سے تین بار تلبیہ اور آہستہ درود شریف پڑھ کر دعائیں جسکے بعد ایک دفعہ پھر احرام کی اسی طرح تمام پابندیاں لازم ہو گئیں جس طرح کہ عمرہ کے احرام کے وقت تھیں۔

نوٹ : یوں تو دسویں ذی الحجہ کے دن قربانی اور حجامت سے فارغ ہونے کے بعد طوافِ زیارت اور اسکے ساتھ ہی سعی کرنا افضل ہے لیکن حاجیوں کی سہولت کیلئے یہ بھی جائز ہے کہ ۸/۸ ذی الحجہ کو ہی حج کا احرام باندھ لینے کے بعد مل و اضطباع کے ساتھ کعبۃ اللہ کا ایک نفل طواف کریں اور اسکے ساتھ ہی طوافِ زیارت کی پیشگی سعی بھی کر لیں۔ ایسی صورت میں ۱۰ ذی الحجہ کے دن طوافِ زیارت کے بعد سعی کرنے کی ضرورت نہیں۔

عورتوں کا احرام : ناپاکی کی حالت میں نہ ہوں تو عورتیں پہلے کی طرح احرام باندھ کر حج کی نیت کر لیں۔ لیکن جو عورتیں ناپاکی میں ہوں تو وہ غسل یا صرف وضو کر لیں اور اپنی قیام گاہ پر ہی حج کی نیت سے احرام باندھ کر تلبیہ پڑھیں البتہ قبل احرام دور کعت نماز بھی نہ پڑھیں نیز مسجدِ حرام میں داخل نہ ہوں اور نہ ہی نفل طواف یا طوافِ زیارت کی پیشگی سعی کریں۔ ہاں تلبیہ، تکبیر، تہلیل اور تسبیحات پڑھ سکتی ہیں۔

منیٰ کو روانگی : ۸ رزی الحجہ کو نماز فجر مکہ میں پڑھ کر بعد طلوع آفتاب منیٰ کی طرف روانہ ہوں۔ تلبیہ جاری رہے۔ مکہ معظمہ سے نکلنے وقت جو دعا چاہیں پڑھیں (حصن حصین) مکہ شریف سے منیٰ تقریباً پانچ کیلو میٹر کے فاصلہ پر واقع ہے منیٰ پہنچنے کیلئے آجکل متعدد راستے بنائے جا چکے ہیں جن میں سے بعض موٹروں اور بسوں کیلئے اور بعض پاپیادہ عازمین حج کیلئے مختص ہیں جن میں سرنگوں کے ذریعہ راستے بھی شامل ہیں۔ پہلی بار حج ادا کرنے والوں کیلئے اپنے معلم ایجنٹ یا حج کمیٹی کی جانب سے مہیا کردہ ٹرانسپورٹ کے ذریعہ ہی منیٰ کو روانہ ہونا مناسب ہے اگرچہ اس طرح پہنچنے میں عموماً تاخیر ہو جاتی ہے۔ البتہ اگر ضعیف و عمر رسیدہ نہ ہوں بلکہ طاقت و توانائی رکھتے ہوں نیز اپنے خیمہ تک رسائی کا یقین ہو تو کسی واقف کار کے ہمراہ پیدل کوچ کریں تو منیٰ وقت پر بھی پہنچ جائینگے اور اس طرح مکہ مکرمہ لوٹ کر آنے تک ہر قدم پر سات کروڑ نیکیاں بھی لکھی جائیں گی۔ سامان کم سے کم ساتھ رکھنا مفید اور سہولت بخش ثابت ہوگا۔

منیٰ میں آمد اور قیام : ظہر سے پہلے منیٰ میں پہنچ جانا چاہئے جہاں ۸ رزی الحجہ کی ظہر، عصر، مغرب، عشاء اور ۹ رزی الحجہ کی فجر جملہ پانچ نمازیں پڑھنا مستحب ہے کہ حضور سرور دو عالم ﷺ نے ایسا ہی عمل فرمایا تھا۔ منیٰ جاتے ہوئے راستہ بھر تلبیہ، درود شریف اور دعاء کی کثرت کریں منیٰ نظر آنے

لگے تو یہ دعا پڑھیں

اللَّهُمَّ هَذَا مِنِّي فَأَمِّنْ عَلَيَّ بِمَا مَنَنْتَ بِهِ عَلَيَّ أَوْلِيَّائِكَ وَ
أَهْلِ طَاعَتِكَ

(ترجمہ : اے اللہ! یہ منیٰ ہے پس تو مجھ پر وہ احسان فرما جو تو نے اپنے اولیاء اور اپنے فرمانبرداروں پر فرمایا ہے)

منیٰ میں واقع مسجد خیف کے قریب ٹھہرنا مستحب ہے (فتح القدیر) ورنہ جہاں بھی اپنا خیمہ ہے وہیں ٹھہریں۔

منیٰ میں نہ صرف ۸ ذی الحجہ کا دن بھر گذاریں بلکہ ۹ ذی الحجہ سے پہلے کی شب میں بھی قیام کریں یہ رات (شبِ عرفہ) نہایت مبارک ہے اسے ضائع نہ کریں بلکہ رات بھر تلبیہ استغفار اور دعاء پڑھتے رہیں اور درود شریف کی کثرت رکھیں۔ حضور سرور کائنات ﷺ کا ارشاد ہے کہ جو عرفہ کی رات میں حسب ذیل دعاء کو ایک ہزار مرتبہ پڑھے تو جو کچھ وہ اللہ تعالیٰ سے مانگے گا پائے گا (تہمتی، طبرانی)

سُبْحَانَ الَّذِي فِي السَّمَاءِ عَرْشُهُ

پاک ہے وہ ذات جس کا عرش آسمان میں ہے۔

سُبْحَانَ الَّذِي فِي الْأَرْضِ مَوْطِنُهُ

پاک ہے وہ ذات جسکی حکومت زمین میں ہے۔

سُبْحَانَ الَّذِي فِي الْبَحْرِ سَبِيلُهُ

پاک ہے وہ ذات جس کا راستہ سمندر میں ہے۔

سُبْحَانَ الَّذِي فِي النَّارِ سُلْطَانُهُ

پاک ہے وہ ذات جسکی حکمرانی آگ پر ہے۔

سُبْحَانَ الَّذِي فِي الْجَنَّةِ رَحْمَتُهُ

پاک ہے وہ ذات جسکی رحمت جنت میں ہے۔

سُبْحَانَ الَّذِي فِي الْقَبْرِ قَضَاءُهُ

پاک ہے وہ ذات جسکا حکم قبر پر ہے۔

سُبْحَانَ الَّذِي فِي الْهَوَاءِ رُوحُهُ

پاک ہے وہ ذات کہ ہوا جسکی ملک ہے۔

سُبْحَانَ الَّذِي رَفَعَ السَّمَاءَ

پاک ہے وہ ذات جس نے آسمانوں کو بلند کیا۔

سُبْحَانَ الَّذِي وَضَعَ الْأَرْضَ

پاک ہے وہ ذات جس نے زمین کو بچھایا۔

سُبْحَانَ الَّذِي لَا مَلْجَأَ وَلَا مَنْجَأَ إِلَّا إِلَيْهِ

پاک ہے وہ ذات جسکے سوانہ کوئی سہارا ہے اور نہ جائے پناہ ہے۔

حج کا دوسرا دن ۹ رزی الحجہ

۹ رزی الحجہ کو ”یوم العرفہ“ بھی کہتے ہیں جسکی نماز فجر کے بعد ہجیرات تشریق شروع ہو جاتی ہیں جو ۱۳ رزی الحجہ کی نماز عصر کے بعد تک واجب ہیں یعنی ”اللَّهُ أَكْبَرُ اللَّهُ أَكْبَرُ لَا إِلَهَ إِلَّا اللَّهُ وَ اللَّهُ أَكْبَرُ اللَّهُ أَكْبَرُ وَ لِلَّهِ الْحَمْدُ“ جو ہر فرض نماز کے بعد ایک بار پڑھنا واجب اور تین بار پڑھنا افضل ہے۔ تکبیر تشریق پہلے کہیں اسکے بعد تلبیہ کہیں۔

نوٹ: دسویں ذی الحجہ کو رمی کے ساتھ ہی تلبیہ پڑھنا موقوف ہو جاتا ہے جسکے بعد سے ۱۳ رزی الحجہ کی عصر تک باقی دنوں کی فرض نمازوں کے بعد صرف تکبیر پڑھیں۔

عرفات کو روانگی: ۹ رزی الحجہ کو منیٰ میں نماز فجر پڑھ کر تلبیہ ذکر اور درود شریف میں مشغول رہیں۔ جب دھوپ مسجد خیف کے سامنے واقع ”جبل ثبیر“ پر پھیل جائے تو ناشتہ وغیرہ سے فارغ ہو کر عرفات کی طرف روانہ ہو جائیں اور ظہر سے پہلے عرفات پہنچنے کی کوشش کریں۔

منیٰ تا عرفات (۹) کیلومیٹر کا فاصلہ ہے۔ عرفات جاتے ہوئے راستہ میں خشوع و خضوع کے ساتھ تلبیہ دعا اور درود شریف کی کثرت کریں۔ بے ضرورت کسی سے بات چیت نہ کریں۔

عرفات کے راستہ میں دعا: عرفات کے راستہ میں یہ دعا پڑھیں

اللَّهُمَّ إِلَيْكَ تَوَجَّهْتُ وَوَجْهَكَ أَرَدْتُ فَاجْعَلْ ذَنْبِي
مَغْفُورًا وَحَجِّي مُبْرُورًا وَارْحَمْنِي وَلَا تُخَيِّبْنِي وَبَارِكْ لِي فِي
سَفَرِي وَأَقْضِ بِعِرْفَاتٍ حَاجَتِي إِنَّكَ عَلَى كُلِّ شَيْءٍ قَدِيرٌ اللَّهُمَّ
اجْعَلْهَا خَيْرَ غُدُوَّةٍ غَدَوْتُهَا قَطًّا وَأَقْرَبَهَا مِنْ رِضْوَانِكَ وَأَبْعَدَهَا مِنْ
سَخَطِكَ. وَصَلَّى اللَّهُ عَلَى خَيْرِ خَلْقِهِ سَيِّدِنَا مُحَمَّدٍ وَآلِهِ وَصَحْبِهِ
أَجْمَعِينَ .

(ترجمہ: اے اللہ! میں تیری طرف متوجہ ہوا اور تجھ پر ہی بھروسہ رکھتا ہوں
اور تیری ذات کو چاہتا ہوں۔ پس میرے گناہوں کو بخش دے اور حج کو قبول کر
اور مجھ پر رحم فرما اور مجھے محروم نہ کر اور میرے سفر میں برکت ڈال اور عرفات
میں میری حاجت پوری کر۔ بیشک تو ہر چیز پر قادر ہے۔ اے اللہ! میری تمام
صبحوں سے اس صبح کو بہترین کر دے اور ان میں اپنی رضا مندی سے زیادہ
قریب کر دے اور ان میں اپنے غصے سے زیادہ دور کر دے اور مخلوق میں سب
سے بہتر ہمارے سردار محمد ﷺ اور آپ کی آل اور آپ کے تمام اصحاب پر اللہ کا درود
ہو۔)

عرفات

عرفات کی وجہ تسمیہ : عربی میں عرفات جمع ہے ”عرفة“ کی جو
معرفت یا عرف یا اعتراف سے بنا اور جسکے معنی ہیں جاننا، پہچاننا یا اعتراف و اقرار

یا خوشبو۔ لیکن اصطلاح میں اس میدان کا نام ہے جو مکہ معظمہ سے براہ مزدلفہ تقریباً پندرہ کیلو میٹر کے فاصلہ پر واقع ہے، اسی میدانِ عرفات میں ٹھہرنے کا نام حج ہے۔

عرفات کا لفظ قرآن میں بھی ایک جگہ آیا ہے ”فَإِذَا أَفَضْتُمْ مِنْ عَرَفَاتٍ فَاذْكُرُوا اللَّهَ عِنْدَ الْمَشْعَرِ الْحَرَامِ“ (بقرہ۔ ۱۹۸) (ترجمہ: پس تم جب عرفات سے چلو تو مشعر الحرام کے پاس اللہ کا ذکر کرو) تفاسیر میں عرفات کی وجہ تسمیہ متعدد بتائی گئی ہیں جو درج ذیل ہیں۔

(۱) اس میدان میں حاجیوں کی یکرنگی دیکھ کر خالق کی معرفت اور پہچان ہوتی ہے اور سخت دل والوں پر بھی ہیبت اور گریہ و زاری طاری ہو جاتی ہے لہذا یہ عرفات ہے۔

(۲) اسی میدان میں جبرئیل علیہ السلام نے آدم علیہ السلام کو ارکان حج بتائے اور آپ نے حج کا طریقہ جانا پہچانہ اسلئے یہ عرفات ہوا۔

(۳) تیسرے یہ کہ جنت سے آدم علیہ السلام زمین پر سرانند پ کے مقام پر اور ملی ملی حوا جدہ میں اتارے گئے جسکے تین سو برس بعد اسی میدانِ عرفات میں نویس ذی الحجہ کے دن آدم علیہ السلام اپنی زوجہ ملی ملی حوا سے ملاقات کی اور انھیں پہچانا لہذا وہ میدانِ عرفات اور وہ تاریخِ یومِ عرفہ کہلائی۔

(۴) حضرت آدم علیہ السلام اور ملی ملی حوا نے اسی میدان میں کھڑے ہو کر

اپنے قصور کا اقرار ان قرآنی الفاظ میں کیا ”رَبَّنَا ظَلَمْنَا أَنفُسَنَا
وَإِن لَّمْ تَغْفِرْ لَنَا وَتَرْحَمْنَا لَنَكُونَنَّ مِنَ الْخٰسِرِينَ“
(اعراف۔ ۲۳)

(ترجمہ: اے ہمارے رب! ہم نے اپنا آپ برا کیا تو اگر تو ہمیں نہ
بخھے اور ہم پر رحم نہ کرے تو ہم ضرور نقصان والوں میں ہوئے۔)
تو ارشاد الہی ہوا کہ ”اب تم دونوں نے اپنے آپ کو پہچان لیا۔“
اسلئے اس میدان کا نام عرفات ہوا۔

(۵) حضرت ابراہیم علیہ السلام اللہ تعالیٰ کے حکم سے اپنے بیوی و فرزند کو
غیر آباد جنگل میں (جہاں آج بیت اللہ ہے) چھوڑ کر خود شام کی
طرف لوٹ گئے۔ کئی سال بعد نویں ذی الحجہ ہی کو میدانِ عرفات
میں اپنے لخت جگر حضرت اسمعیل علیہ السلام سے ملے اور انھیں پہچانا
اسلئے بھی اسے عرفات کہا گیا۔

(۶) اگر خوشبو کا معنی لیا جائے تو جس طرح ایک روزہ دار کے منہ کی
بُورب تعالیٰ کو مشک سے زیادہ پیاری ہے اسی طرح عرفات میں
ٹھہرنے کے دوران حاجی کے پسینہ کی بو بھی حق تعالیٰ کو پیاری اور
پسندیدہ ہے اسلئے بھی اس میدان کا نام عرفات ہوا۔

(تفسیر کبیر۔ اشرف التفسیر)

در اصل عرفات ایک عظیم الشان اور نہایت وسیع لقم و دق میدان کا نام ہے جس کا رقبہ تقریباً بیس (۲۰) مربع کیلو میٹر ہے۔ اس میدان کے چاروں طرف اسکے حدود پر نشانات لگوا دئے گئے ہیں تاکہ لاعلمی میں عرفات کے حدود سے باہر و قوف ہونے نہ پائے۔ یہی وہ مبارک مقام ہے جہاں اللہ بھجری میں نویں ذی الحجہ کے دن اسلام مکمل ہوا۔ اس موقع پر حضور رسول مقبول ﷺ نے حجۃ الوداع فرمایا جبکہ ایک لاکھ چودہ (یا چوبیس) ہزار صحابہ کرام کی عظیم جماعت کے ساتھ آپ میدان عرفات میں تشریف فرما تھے تو یہ قرآنی آیت شریفہ نازل ہوئی۔

الْيَوْمَ أَكْمَلْتُ لَكُمْ دِينَكُمْ وَأَتِمَمْتُ عَلَيْكُمْ نِعْمَتِي وَرَضِيْتُ لَكُمُ
الْإِسْلَامَ دِينًا ☆ (مائدہ - ۳)

(ترجمہ : آج میں نے تمہارے لئے تمہارا دین کامل کر دیا اور تم پر اپنی نعمت پوری کر دی اور تمہارے لئے اسلام کو دین پسند کیا)

یہی عرفات وہ مبارک اور حاجیوں کیلئے اہم ترین مقام ہے کہ جہاں نویں ذی الحجہ کو زوال کے بعد سے دسویں ذی الحجہ کی صبح کے پہلے تک کسی وقت بھی حاضر ہونا خواہ ایک ہی گھڑی کیلئے ہی کیوں نہ ہو، حج کا استقرا اہم فرض ہے کہ اگر یہ وقوف عرفات کا فرض چھوٹ جائے تو پھر اس سال حج ادا ہونے کی کوئی صورت ہی نہیں دم یا بدنہ کی قربانی وغیرہ سے بھی اسکا کفارہ یا بدل ہرگز ممکن نہیں۔

جبلِ رحمت کا نظارہ : میدانِ عرفات میں پہلے پہلے جبلِ رحمت پر نظر پڑتی ہے۔ یہ وہی پہاڑ ہے جس پر سرکارِ دو عالم ﷺ نے حجۃ الوداع کے موقع پر اونٹنی پر سوار ہو کر جو خطبہ ارشاد فرمایا تھا اسکو منشورِ انسانیت کہا جائے تو ہر طرح بجا ہے جسکی آفاقیت کا اندازہ اس سے ہو سکتا ہے کہ چودہ صدیوں کے بیت جانے کے باوجود آپکے اسی منشورِ انسانیت کے لبِ لباب اور خلاصہ کو آج مجلسِ اقوام متحدہ نے اپنے بین الاقوامی انسانی منشور میں شامل کر لیا ہے۔

جب جبلِ رحمت نظر آئے تو کہیں ”سُبْحَانَ اللَّهِ وَالْحَمْدُ لِلَّهِ
وَلَا إِلَهَ إِلَّا اللَّهُ وَاللَّهُ أَكْبَرُ“ پھر تلبیہ کہیں یہاں تک کہ عرفات میں داخل ہوں (فتح القدر)

عرفات میں وقوف : عرفات پہنچ کر جہاں چاہیں ٹھہر سکتے ہیں مگر ”بطنِ عرفہ“ میں ٹھہرنا جائز نہیں (عالمگیری۔ در مختار۔ کنز) البتہ جبلِ رحمت کے پاس ٹھہرنا افضل ہے (تبئین) کیونکہ اسی جگہ حضور ﷺ نے وقوف فرمایا تھا۔ ورنہ اپنا خیمہ جہاں ہو وہیں وقوف کریں۔ زوال تک حتی الامکان صدقہ و خیرات، تلبیہ و اذکار، دعا و استغفار اور کلمہ توحید پڑھنے میں مشغول رہیں۔ حضور اکرم ﷺ کا ارشاد ہے کہ آج کے دن جو سب سے بہتر چیز میں نے اور مجھ سے پہلے انبیاء نے پڑھی وہ یہ ہے۔

لَا إِلَهَ إِلَّا اللَّهُ وَحْدَهُ لَا شَرِيكَ لَهُ لَهُ الْمُلْكُ وَالْحَمْدُ يَحْيَى وَيُمِيتُ وَهُوَ

حَتَّى لَا يَمُوتَ بِيَدِهِ الْخَيْرُ وَهُوَ عَلَى كُلِّ شَيْءٍ قَدِيرٌ ☆

(ترجمہ: اللہ کے سوا کوئی معبود نہیں۔ وہ اکیلا ہے اسکا کوئی شریک نہیں۔ اسی کیلئے بادشاہت ہے اور اسی کے لئے تعریف ہے۔ وہی زندگی دیتا ہے اور وہی موت دیتا ہے اور وہ زندہ ہے کبھی نہیں مرے گا۔ اسی کے ہاتھ میں ہر قسم کی بھلائی ہے اور وہ سب کچھ کر سکتا ہے۔)

یہ بھی ارشاد نبوی ﷺ ہے کہ جو مسلمان عرفہ کے دن زوال کے بعد و توف کے دوران ایک سو مرتبہ یہ کہے پھر ایک سو مرتبہ سورہ اخلاص اور ایک سو مرتبہ یہ درود شریف پڑھے ”اللَّهُمَّ صَلِّ عَلَى سَيِّدِنَا مُحَمَّدٍ وَعَلَى آلِ سَيِّدِنَا مُحَمَّدٍ كَمَا صَلَّيْتَ عَلَى سَيِّدِنَا إِبْرَاهِيمَ وَعَلَى آلِ سَيِّدِنَا إِبْرَاهِيمَ وَعَلَيْنَا مَعَهُمْ إِنَّكَ حَمِيدٌ مَجِيدٌ“

(ترجمہ: اے اللہ! ہمارے سردار محمد ﷺ اور ہمارے سردار محمد ﷺ کی آل پر درود بھیج جس طرح ہمارے سردار ابراہیم علیہ السلام اور ہمارے سردار ابراہیم علیہ السلام کی آل پر تو نے درود بھیجا تھا اور ان کے ساتھ ہم پر بھی کہ توبے شک بڑی تعریف اور بزرگی والا ہے۔) تو حق تعالیٰ فرماتا ہے اے فرشتو! میرے اس بندے نے میری تسبیح و تہلیل اور تعظیم و تکبیر کی مجھے پہچانا اور میری ثنا کی اور میرے نبی پر درود بھیجا، تم گواہ رہو کہ میں نے اسے بخش دیا اور اسکی شفاعت خود اسکے حق میں قبول کی۔ اگر یہ بندہ مانگے تو میں اسکی شفاعت تمام اہل عرفات کیلئے قبول کروں گا (پہنچتی)

زوال سے پہلے طعام اور دیگر ضرورتوں سے فارغ ہو کر غسل کریں جو مسنون ہے (حصن حصین) ورنہ وضو کریں اور مسجد نمبرہ جائیں جو عرفات ہی میں حضرت ابراہیم علیہ السلام کی قائم کی ہوئی ایک مسجد ہے۔ مسجد نمبرہ میں خطبہ سننے کے بعد نماز ظہر و عصر ایک اذان اور دو اقامت سے ظہر کے وقت میں پڑھیں۔

نوٹ: لیکن لاکھوں آدمیوں کے بے پناہ ہجوم میں اپنے خیمہ سے نکل کر مسجد نمبرہ تک پہنچنا اور پھر واپس اپنے خیمہ کو لوٹنا بہت مشکل بلکہ بعض حالات میں ناممکن ہو جاتا ہے کیونکہ حاجی کے کسی دوسری طرف بھٹک جانے کا قوی اندیشہ ہوتا ہے اور وقوف عرفات کے دوران اپنا اور اپنے فکر مند ساتھیوں کا مبارک وقت دعا و استغفار کے بجائے پریشانیوں میں گذر جاتا ہے لہذا حنفی فقہ کے بموجب ظہر کی نماز ظہر کے وقت اور عصر کی نماز عصر کے وقت اپنے خیمہ ہی میں پڑھ لیں۔ خیمہ میں نماز پڑھنے کی صورت میں ”جمع بین الصلوتین“ (یعنی ظہر و عصر کی دونوں نمازیں ایک ہی وقت ظہر ادا کرنا) نہیں ہے یعنی عصر کی نماز کا وقت نماز ظہر پڑھنا یا وقت سے پہلے پڑھنا جائز نہیں خواہ تنہا پڑھیں یا اپنی خاص جماعت کے ساتھ پڑھیں۔

(بہار شریعت۔ انوار البشارہ)

عورتوں کا ناپاکی کی حالت میں بھی عرفات میں وقوف ہو جاتا ہے لیکن

اس حالت میں انھیں نماز پڑھنا منع ہے البتہ تلبیہ، تسبیح و تہلیل کر سکتی ہیں۔

نوٹ: بعض لوگ اپنے خیمہ میں ریڈیو کھول کر مسجد نمبرہ کے امام کی آواز پر نماز پڑھتے ہوئے یہ تصور کر لیتے ہیں کہ انھوں نے امام مسجد نمبرہ کی اقتداء میں نماز پڑھ لی تو ایسی صورت میں انکی نماز ہی نہیں ہوئی۔

حضور رسالت مآب ﷺ نے عرفات کے میدان میں اپنی امت کو نہیں بھلایا اور رو رو کر مغرب کے وقت تک اپنی امت کیلئے دعائیں مانگیں۔ لہذا ہم امتیوں کا بھی فریضہ ہے کہ اپنے آقا و شفیع ﷺ کو اس موقع پر ہرگز فراموش نہ کریں بلکہ درود شریف خوب کثرت سے پڑھیں۔ علاوہ ازیں استغفار بھی کریں نیز اپنے اور اپنے متعلقین اور جملہ مسلمان مردوں اور عورتوں کے لئے نہایت عجز و انکسار کے ساتھ دعائیں کریں۔ قارئین کرام کی خدمت میں خصوصی التماس ہے کہ وقوفِ عرفات کے دوران بارگاہ ایزدی میں کتاب ہذا کے مولف اس عاصی پر معاصی قاضی سید شاہ اعظم علی صوفی قادری اوو اسکے والدین ماجدین و متعلقین کے لئے بھی ترقی مدارج دارین و مغفرت کی دعائے خیر ضرور فرمائیں۔ بہر حال آج خداوندِ قدوس کی بے پناہ نوازشوں اور دعاؤں کی مقبولیت کا دن ہے۔ اسلئے نہایت عاجزی کے ساتھ جی بھر کر اپنے علاوہ اپنی ملت اور عالم اسلام کی ترقی و سرخروئی کیلئے خصوصی دعائیں مانگیں کہ شاید اللہ تعالیٰ سے قریب ہونے کا اتنا نادر موقع پھر ملے گا کہ نہیں۔ غروبِ آفتاب سے نصف گھنٹہ پہلے مزدلفہ جانے کیلئے موٹروں میں سوار ہو جائیں۔

- نوٹ : (۱) وقوفِ عرفات اگر جمعہ کے دن واقع ہو تو اس کا بہت ثواب ہے۔ جمعہ کے دن کا حج دیگر دنوں کے حج سے ستر (۷۰) گناہ افضل ہے شاید اسی باعث اس حج کو عرفِ عام میں ”حجِ اکبر“ کہا جاتا ہے۔
- (۲) یومِ عرفہ یعنی ۹ مرزی الحجہ جمعہ کے دن آئے تو عرفات شہر نہ ہونے کی وجہ سے وہاں جمعہ کی نماز نہیں۔ ظہر کی نماز ادا کریں۔

عرفات میں غلطیاں اور کفارے

- (۱) غروبِ آفتاب تک عرفات کا وقوف دراز کرنا واجب ہے جسکی خلاف ورزی ہو یعنی سورج غروب ہونے سے پہلے حدودِ عرفات سے نکل آئیں تو دم لازم آئیگا۔
- (۲) احرام باندھنے کے وقت سے وقوفِ عرفات کے پہلے تک اگر کسی نے جماع کر لیا تو نہ صرف حج فاسد ہو جائیگا بلکہ اس پر حسب ذیل تین باتیں واجب ہو جائیںگی۔
- (۱) ایک تو دم دینا ہوگا۔
- (ب) دوسرے یہ کہ اسی احرام کے ساتھ بقیہ مناسک ادا کرتا رہے۔
- (ج) تیسرے یہ کہ آئندہ سال نئے احرام کیساتھ اس فاسد ہوئے حج کی قضا پوری کرے۔

عرفات سے مزدلفہ کو روانگی : جب سورج غروب ہونے کا یقین ہو جائے تو مغرب کی نماز پڑھے بغیر عرفات سے مزدلفہ کو روانہ ہو جائیں اور راستہ بھر تکبیر و تہلیل ، استغفار و تلبیہ اور درود شریف کی کثرت کریں۔ (تبئین)

مزدلفہ

مزدلفہ زلف سے بنا معنی قرب یا نزدیکی جیسے قرآن میں ارشاد باری ہے ”لِيَقْرَبُونَآلِيَ اللّٰهِ زُلْفَىٰ“ (زمر- ۳) (ترجمہ : کہ ہمیں اللہ کے پاس قریب کر دیں۔) لہذا مزدلفہ کے معنی ہیں قریب کرنے والی جگہ کیونکہ حاجیوں کو یہاں قرب الہی حاصل ہوتا ہے۔ نیز حضرت آدم علیہ السلام اپنی ملی حوا سے پہلی بار اسی مقام پر قریب ہوئے اسلئے بھی اسکا نام مزدلفہ ہوا۔ (تفسیر کبیر)

مزدلفہ دراصل عرفات اور منیٰ کے درمیان تقریباً پانچ کیلو میٹر کے فاصلہ پر اور منیٰ سے مشرق کی جانب حدود حرم کے اندر واقع کوئی پانچ مربع کیلو میٹر پر محیط میدان ہے۔

مزدلفہ میں داخلہ اور وقوف : مزدلفہ میں پیدل داخل ہونا مستحب ہے (تبئین)۔ مزدلفہ میں داخل ہوتے وقت یہ دعا پڑھیں۔

اللّٰهُمَّ حَرِّمْ لَحْمِيْ وَ عَظْمِيْ وَ شَحْمِيْ وَ شَعْرِيْ وَ سَائِرَ جَوَارِحِيْ

عَلَى النَّارِ بِرَحْمَتِكَ يَا أَرْحَمَ الرَّاحِمِينَ ☆

(ترجمہ: اے اللہ! میرے گوشت ہڈی چرئی بال اور تمام اعضاء کو جہنم پر حرام کر دے تیری رحمت سے اے سارے مہربانوں میں سب سے زیادہ مہربان)

مزدلفہ کے میدان کی آخری حد پر واقع ”مشعرِ حرام“ نامی ایک پہاڑ کے آس پاس ٹھہرنا افضل ہے کہ حضور ﷺ نے مشعرِ حرام کے پاس ہی قیام فرمایا تھا۔ قرآن پاک کے سورہ بقرہ کی آیت ۱۹۸ میں ”مشعر الحرام“ کا تذکرہ شامل ہے۔ عربی لغت میں مشعر بمعنی نشان یا علامت ہے اور حرام بمعنی محترم یا عزت والا۔ لہذا ”مشعر الحرام“ سے مراد محترم نشانی والا پہاڑ ہے جسکو ”قزح“ اور ”سيفده“ بھی کہتے ہیں۔ زمانہ جاہلیت میں لوگ عرفات سے واپس ہو کر تمام رات یہاں آگ جلاتے تھے۔ اسلام نے اس عمل کو یہودہ قرار دیا اور حکم دیا کہ یہاں آکر عاجزی اور گریہ و زاری کے ساتھ حسب ہدایت اللہ کا ذکر کرو۔ (اشرف التفسیر)

ضروری نوٹ: مزدلفہ میں محسر کے سوائے جہاں چاہیں ٹھہر سکتے ہیں (قاضیخان) ”مَحْسَرٌ“ دراصل منیٰ اور مزدلفہ کے درمیان ایک نالہ کے پاس واقع ہے یہ اسی واوی کا نام ہے جہاں اصحابِ فیل غارت اور ہلاک ہوئے۔ محسر کے معنی ہیں تھکادینے والا یا عاجز کر

دینے والا۔

واوی محر کی مسافت (فاصلہ) کوئی (۵۴۵) ہاتھ برابر ہے (طحاوی)۔ واوی محر میں نہ ٹھیریں نہ اس میں سے گذریں اگر مجبور اس واوی میں سے گذرنا پڑے تو **اَللّٰهُمَّ لَا تَقْتُلْنَا بِغَضَبِكَ وَلَا تُهْلِكْنَا بِعَذَابِكَ وَ عَافِنَا قَبْلَ ذَلِكَ** (ترجمہ: اے اللہ! تو اپنے غضب سے ہمکو نہ مار ڈال اور تیرے عذاب سے ہمکو ہلاک نہ فرما اور اس سے پہلے ہمیں عافیت عطا فرما) پڑھتے ہوئے تیز اور جلد گذر جائیں۔ اسکو آجکل ”واوی النار“ بھی کہتے ہیں۔ حکومت نے اسکے چاروں طرف خار دار تار لگا دئے ہیں اور پیدل حاجیوں کو روکنے کیلئے ایک سنتری بھی وہاں کھڑا رہتا ہے۔

نماز مغرب و عشاء ایک ساتھ : مزدلفہ پہنچنے کے بعد ممکن ہو تو غسل کریں جو مسنون و مستحب ہے (اتحاف) ورنہ وضو کر لیں۔ اگر مغرب کی نماز کا وقت ابھی باقی ہے تو بھی نماز مغرب ہر گز نہ پڑھیں کہ ایسا کرنا گناہ ہے۔ البتہ جب عشاء کا وقت ہو جائے تو مغرب اور عشاء کی دونوں نمازیں ایک ساتھ بوقت عشاء پڑھیں جسکا طریقہ یہ ہے کہ ایک ہی اذان اور ایک ہی اقامت کے بعد مغرب کی فرض نماز (قضا کی نہیں بلکہ) ادا کی نیت سے پڑھیں۔ اسکے فوراً بعد کسی اذان و اقامت کے بغیر عشاء کی فرض نماز پڑھیں۔ مغرب و عشاء کی فرض رکعتوں کے مابین و نقل نماز بھی نہ پڑھیں بلکہ مغرب و عشاء کی فرض رکعتیں ایک ساتھ پڑھ لینے کے بعد پہلے مغرب کی سنت اور پھر عشاء کی سنت و وتر رکعتیں پڑھیں۔ (منک التوسط ملا علی قاری)

نوٹ: دونوں فرض نمازوں کو ایک ساتھ پڑھنے کیلئے مسجد یا جماعت کی کوئی شرط نہیں (کافی) تہا پڑھیں تو جائز ہے مگر امام کے ساتھ باجماعت پڑھنا افضل ہے (ایضاح)

مزدلفہ میں شب گزاری: مزدلفہ میں پوری شب گزارنا سنت مومکہہ ہے۔ جہاں وقوف کا اصلی وقت صبح صادق سے لے کر اجالا ہونے تک ہے لہذا جو بھی اس وقت کے بعد مزدلفہ پہنچے یا صبح صادق سے پہلے مزدلفہ چھوڑ کر چلا جائے تو وقوف مزدلفہ ادا نہ ہوا۔ صرف کمزور، عورت یا بیمار مستثنیٰ ہے۔ (عالمگیری) عشاء سے فارغ ہو کر چاہیں تو تھوڑا آرام کریں (محیط) اور تازہ دم ہو جائیں۔ مزدلفہ میں گزاری جانے والی رات کو ”شب یوم النحر“ بھی کہتے ہیں جس میں بیدار رہیں کہ یہ شب تو شب قدر سے بھی شریف تر ہے (در مختار) لہذا ذات بھر تضرع کے ساتھ لبیک نماز، تلاوت کلام پاک، ذکر دعا اور درود شریف پڑھنے میں گزاریں (تبیین)

آئندہ تین دنوں میں منیٰ میں شیطانوں کو مارنے کیلئے مزدلفہ میں ہی کنکریاں چن لیں جو نہ زیادہ چھوٹی ہوں اور نہ زیادہ بڑی بلکہ کم و بیش کھجور کی گھٹلی برابر جسامت کی ہوں۔ اور انہیں تین بار دھو کر ایک تھیلی یا لفافے میں رکھ لیں۔

احتیاطاً ستر (۷۰) کنکریاں چن لیں (محیط) کیونکہ ۱۲ ارزی الحجہ تک (۴۹) کنکریاں اور ضرورت پڑنے پر ۱۳ ارزی الحجہ تک (۷۰) کنکریاں مارتے کی ضرورت پڑیگی۔ مگر ایک ہی پتھر کی ستر کنکریاں بنا لینا مکروہ ہے۔ (فتح القدیم)

جب دسویں ذی الحجہ کی صبح صادق ہونے کا یقین ہو جائے تو اول وقت مزدلفہ میں نماز فجر پڑھیں (قدوری۔ در مختار)

نوٹ: عموماً معلم کے آدمی منیٰ کو روانگی میں جلدی کرنے کی خاطر حاجیوں کو جلد نماز فجر پڑھ کر تیار رہنے کی ہدایت دیتے ہوئے وقت سے پہلے ہی ”وقت ہو گیا“ ”وقت ہو گیا“ پکارنے لگتے ہیں۔ اس کا خاص لحاظ رہے کہ وقت سے پہلے نماز فجر ہرگز نہ پڑھیں نماز فجر ادا کر لینے کے بعد تھوڑی دیر مزدلفہ میں کسی بھی جگہ ٹھہریں مگر وادیِ عمر میں نہ ٹھہریں اور نہ اس میں سے گزریں۔ اس مختصر وقوف کے دوران بھی تلبیہ دعا اور درود شریف پڑھتے رہیں۔ جب سورج نکلنے میں دو رکعت پڑھنے کا وقت باقی رہ جائے تو مزدلفہ سے منیٰ کی جانب روانہ ہو جائیں۔

وقوف مزدلفہ میں غلطیاں اور کفارے

- (۱) وقوف مزدلفہ کی شب صبح صادق سے اجالا ہونے تک کے وقت کے بعد مزدلفہ پہنچیں تو دم لازم ہوگا۔
- (۲) وقوف مزدلفہ کی شب صبح صادق طلوع ہونے سے پہلے مزدلفہ چھوڑ دیں تو دم لازم ہوگا صرف عورت بیمار اور کمزور اس سے مستثنیٰ ہیں۔

نوٹ: اگر کوئی سورج طلوع ہونے کے بعد مزدلفہ سے روانہ ہوا

تو برا کیا مگر اس پر دم واجب نہیں۔

(۳) مزدلفہ میں جماع کریں تو حج فاسد نہ ہوگا مگر بدنہ یعنی ایک اونٹ یا گائے کی قربانی کا کفارہ لازم ہوگا۔

حج کا تیسرا دن • ارزی الحجہ

مزدلفہ سے منیٰ کو واپسی: مزدلفہ سے منیٰ کو جانے کے راستے میں بدستور ذکر و دعا، استغفار، تلبیہ اور درود شریف کی کثرت کریں اور یہ دعا بھی

پڑھیں

اللَّهُمَّ إِلَيْكَ أَفْضْتُ وَمِنْ عَذَابِكَ أَشْفَقْتُ وَإِلَيْكَ رَجَعْتُ وَمِنْكَ رَهْبْتُ
فَاقْبَلْ نُسُكِي وَعَظِّمْ أَجْرِي وَارْحَمْ تَضَرُّعِي وَأَقْبَلْ تَوْبَتِي
وَاسْتَجِبْ دُعَائِي (ترجمہ: اے اللہ! میں تیری طرف چلتا ہوں اور تیرے
عذاب سے لرزتا ہوں اور تیری جانب رجوع ہوتا ہوں اور تجھ سے ڈرتا
ہوں پس میری قربانی کو قبول فرما اور میرے اجر کو عظیم فرما اور میرے تضرع
پر رحم فرما اور میری توبہ کو قبول فرما اور میری دعا کو مقبول فرما۔)

آج دسویں ذی الحجہ کا دن نہایت مصروف دن ہے جس میں حاجی کو بہت سے اہم کام جیسے رمی جمرہ عقبہ، قربانی، حجامت اور طواف زیارت انجام دینے ہوتے ہیں۔ حج کے مشاغل کے پیش نظر حاجیوں کو عید الاضحیٰ کی نماز معاف کر دی گئی ہے۔

منیٰ کی رویت : منیٰ نظر آتے ہی وہی دعائے ذیل پڑھیں جو مکہ معظمہ سے آتے وقت منیٰ کو دیکھ کر پڑھی گئی تھی یعنی اَللّٰهُمَّ هَذَا مِنْى فَاْمَنْنِ عَلٰى بِمَا مَنَنْتَ بِهٖ عَلٰى اَوْلِيَائِكَ وَاَهْلِ طَاعَتِكَ (اسکا ترجمہ پہلے لکھا جا چکا ہے)

منیٰ اور جمار

منیٰ پہنچتے ہی سب کاموں سے پہلے کنکریاں مارنی ہیں جو حضرت ابراہیم خلیل اللہ علیہ السلام کی یادگار سنت ہے۔ چنانچہ حدیث شریف میں ارشاد نبوی ﷺ ہے کہ ”حضرت ابراہیم علیہ السلام اپنے سعادت مند فرزند حضرت اسمعیل علیہ السلام کی قربانی کے لئے چلے تو جمرہ عقبہ کے پاس شیطان سامنے آیا جسکو آپ نے سات کنکریاں ماریں اور وہ زمیں میں دھنس گیا۔ آگے جمرہ وسطیٰ کے پاس پھر شیطان آیا تو آپ نے پھر اُسے سات کنکریاں ماریں اور وہ زمین میں دھنس گیا۔ آگے تیسرے جمرہ کے پاس پھر شیطان آیا۔ اللہ کے خلیل علیہ السلام نے اسے پھر سات کنکریاں ماریں اور وہ زمین میں دھنس گیا (حاکم، ابن خزیمہ)

ان تینوں مقامات پر شیطان کے متبادل اونچے عریض تین ستون بنائے گئے ہیں۔ مکہ معظمہ سے منیٰ کی طرف آتے ہوئے جو ستون پہلے پڑتا ہے وہ ”جرمہ عقبہ“ کہلاتا ہے جسکو جمرہ کبریٰ یا عرف عام میں ”بڑا شیطان“

بھی کہا جاتا ہے۔ اسکے بعد جو ستون پتھ میں ہے اسکو ”جرمہ وسطیٰ“ یا عرف عام میں ”منجلا شیطان“ بھی کہا جاتا ہے۔ اسکے بعد آگے مسجد خیف کے پاس منیٰ سے قریب جو ستون ہے اسکو ”جرمہ اولیٰ“ یا عرف عام میں ”چھوٹا شیطان“ کہا جاتا ہے۔

آجکل ان ستونوں کی جگہ چھوڑ کر اوپر ایک پل نما چھت بن گئی ہے جس کے باعث اوپر اور نیچے دونوں جگہ سے کنکریاں مار سکتے ہیں۔ دونوں طرح صحیح ہے۔

جرمہ العقبہ کی رمی کا وقت : آج ۱۰ ذی الحجہ کو چھوٹے اور منجلا شیطانوں کو نہیں بلکہ صرف ”جرمہ العقبہ“ (بڑے شیطان) کو کنکریاں مارنی ہیں جس کا وقت اگرچہ دسویں ذی الحجہ کی فجر سے گیارہویں ذی الحجہ کی فجر تک ہے لیکن طلوع آفتاب سے زوال تک مارنا مسنون، زوال سے غروب آفتاب تک مارنا مباح (جائز) اور غروب آفتاب سے فجر تک مارنا مکروہ ہے۔ البتہ ضعیف اور بیمار عورتیں یا مرد رات میں بھی کنکریاں مار سکتے ہیں۔ اور اگر اس قدر بیمار ہوں کہ جرمہ تک سواری پر بھی نہیں جا سکتے تو کنکریاں مارنے کے لئے وہ اپنی جانب سے دوسروں کو وکیل بنا سکتے ہیں۔

رمی جمار کا طریقہ : کنکری مارنے کا مستحب طریقہ یہ ہے کہ جرمہ سے کم از کم پانچ ہاتھ کے فاصلہ پر (ہدایہ۔ بحر۔ ظہیر یہ) اس طرح کھڑے رہیں کہ منیٰ

داہنے ہاتھ کو اور کھپڑ اللہ بائیں ہاتھ کو اور جمرہ کی طرف اپنا منہ ہو۔ سات کنکریاں جدا جدا چٹکی میں لیکر دائیں ہاتھ کو خوب اٹھائیں کہ بغل کی رنگت ظاہر ہو اور انگوٹھے کے ناخن پر رکھ کر شہادت کی انگلی سے پھینکیں یا شہادت کی انگلی کے اوپر کی جوڑ پر اندر کی جانب رکھ کر انگوٹھے کے ناخن سے پھینکیں یا پھر ان دونوں کی پور میں پکڑ کر پھینک ماریں جمرہ عقبہ پر پہلی کنکری مارنے کے ساتھ ہی تلبیہ موقوف کر دیں (قاضیخان در مختار بخاری، مسلم) اور ہر کنکری مارتے وقت یہ دعاء پڑھیں۔

دعاء رمی : بِسْمِ اللّٰهِ اللّٰهُ اَكْبَرُ رَغْمًا لِلشَّيْطَانِ وَ حِزْبِهِ وَ رِضًا لِلرَّحْمٰنِ وَ لَطْفِهِ اَللّٰهُمَّ اجْعَلْهُ حَجًّا مَبْرُورًا وَ سَعِيًّا مَشْكُورًا وَ ذَنْبًا مَغْفُورًا (فتح القدیر) ☆ (ترجمہ : اللہ کے نام سے۔ اللہ بہت بڑا ہے۔ یہ

شیطان اور اسکے گروہ کو ذلیل کرنے کیلئے اور اللہ کی خوشنودی اور اسکی مہربانی کیلئے ہے۔ اے اللہ ! اس حج کو مبرور اور سعی کو مشکور فرما اور گناہ بخش دے۔) یا صرف اللہ اکبر کہیں (حصن حصین) یا اللہ اکبر کے بدلے سُبْحَانَ اللّٰهِ يَا لَآ اِلٰهَ اِلَّا اللّٰهُ بھی کہیں تو کوئی حرج نہیں (بدائع)

بہتر یہ ہے کہ کنکری جمرہ تک پہنچیں ورنہ کنکری تین ہاتھ کے فاصلہ تک گرے تو بعید ہے (در مختار) اور اس سے کم دوری پر گرے تو قریب ہے (جوہرہ) لیکن اس (تین ہاتھ) سے زیادہ فاصلہ پر گرے تو کنکری شمار میں نہیں

آئیگی سات سے کم کنکریاں مارنی جائز نہیں۔ سات سے زیادہ جائز ہیں (در مختار)۔ جب سات کنکریاں پوری ہو جائیں تو وہاں نہ ٹھہریں بلکہ ذکر و دعا کرتے ہوئے فوراً واپس آجائیں۔ آج دسویں ذی الحجہ کو جمرہ عقبہ کے سوا دوسرے جمروں کو نہ کنکریاں ماریں اور نہ ہی انکے پاس ٹھہریں۔
(شرح طحاوی۔ حصن حصین)

نوٹ: جمرہ کے دونوں جانب آمد و رفت کے جدا جدا راستے بننے ہوئے ہیں لہذا ایک طرف سے جائیں دوسری طرف سے واپس آئیں ورنہ ہجوم سے تصادم اور ہلاکت کا اندیشہ رہتا ہے۔

قربانی

دسویں ذی الحجہ کو جمرہ عقبہ کی رمی سے فارغ ہو کر قربانی کریں۔ حاجی متمتع مقیم کے حکم میں ہو اور صاحب نصاب بھی ہو تو اس پر دو قربانیاں واجب ہیں۔ ایک توجج کے شکرانہ کی قربانی اور دوسری ”عید الاضحیٰ“ کی قربانی جو ہر سال صاحب نصاب مقیم پر واجب ہوتی ہے۔

اگر حاجی مسافر کے حکم میں ہو (یعنی آٹھویں ذی الحجہ سے پہلے مکہ معظمہ میں اسکا قیام پندرہ دن یا اس سے زیادہ نہیں رہا) تو مسافر ہونے کی وجہ سے اس پر ”عید الاضحیٰ کی قربانی“ واجب نہیں پھر بھی قربانی دے تو مستحب اور باعث

ثواب ہے۔ البتہ حج کے شکرانہ کی قربانی تو ہر حال میں واجب ہے۔

نوٹ: (۱) حج کی قربانی یعنی دمِ شکرانہ صرف منیٰ اور حدودِ حرم میں ہی ہو سکتی ہے اسکے باہر یا وطن میں ہر گز نہیں۔ البتہ عید الاضحیٰ کی قربانی کا انتظام اپنے وطن میں کریں تو مضائقہ نہیں۔

(۲) قربانی کے جانور کا خود حاجی کی جانب سے ذبح کرنا سنت ہے لیکن بے پناہ بھید کے سبب حاجی کا قربان گاہ تک جانا نہایت دشوار ہوتا ہے اسلئے آجکل اسلامی ڈیولپمنٹ بینک کے نام سے سعودی عرب میں ایک ادارہ قائم ہے جو حاجیوں کی خواہش پر قربانی کی ذمہ داری قبول کرتا ہے اور عموماً قربانی کا وقت پہلے پہل ہی بتلا دیتا ہے جس میں تاخیر کی پوری گنجائش ہے لہذا دئے ہوئے وقت سے احتیاطاً دو تین گھنٹے بعد حجامت ہوائیں تو مناسب ہے۔

حجامت

قربانی سے فارغ ہونے کے بعد یا یہ اطمینان حاصل کر لینے کے بعد کہ قربانی ہو چکی ہے تو حجامت (حلق یا قصر) ہوائیں اس موقع پر قبلہ رو ہو کر بیٹھنا اور حاجی کے دائیں جانب سے حجامت شروع کرنا سنت ہے۔ (فتح القدیر) قصر یعنی بال کتروانے سے حلق یعنی تمام سر کا منڈانا افضل ہے (شرح طحاوی)۔

کافی) حجامت کے وقت کی دعا عمرہ کے طریقہ میں درج ہے حلق یا قصر کا وقت ایام نحر (یعنی دسویں، گیارہویں اور بارہویں ذی الحجہ) ہے۔ لیکن دسویں ذی الحجہ افضل ہے۔

(عالمگیری۔ غایۃ الاوطار۔ شرح ہدایہ)

عورتوں کیلئے پورے سر کے بالوں سے انگلی کے ایک پور کی مقدار برابر کترنا مستحب ہے (در مختار) اور چوتھائی سر کے بال انگلی کے پور کے برابر کترنا واجب ہے (رد المحتار) مگر کسی نا محرم کے ہاتھ سے بال ہرگز نہ کتروائیں۔ جو حجامت کے بعد احرام سے باہر ہو گیا تو اب وہ اپنا یاد دسرے کا سر مونڈ سکتا ہے اگرچہ دوسرا بھی محرم ہو (منک)

جب حجامت سے فارغ ہوں تو اللہ اکبر کہیں اور یہ دعا کریں
 ”الْحَمْدُ لِلَّهِ الَّذِي قَضَىٰ عَنَّا نُسُكَنَا اَللّٰهُمَّ زِدْنَا اِيْمَانًا وَ يَقِيْنًا
 وَ اَغْفِرْ لَنَا و لِوَالِدَيْنَا وَ لِجَمِيْعِ الْمُسْلِمِيْنَ“ (ترجمہ: سب تعریف اللہ کیلئے ہے جس نے ہم سے قربانی کی تکمیل کروائی۔ اے اللہ! ہمارے ایمان و یقین کو زیادہ کر اور ہم کو اور ہمارے والدین کو اور تمام مسلمانوں کو بخشدے)۔

حجامت کے بعد عورت کے سوا سب چیزیں حلال ہو گئیں جو احرام کی حالت میں محرم پر حرام تھیں (قاضی خاں) یعنی اب نہاد ہو کر سلے ہوئے کپڑے پہن لیں لیکن طوافِ زیارت سے قبل بیوی سے صحبت کرنا حلال نہیں۔

قربانی اور حجامت میں غلطیاں اور کفارے :-

- (۱) اگر قربانی سے پہلے حجامت ہوئے گا تو دم لازم آئیگا۔
- (۲) مرد اگر سر کے چوتھائی سے کم بالوں کو انگلی کے پور برابر کترولیا تو دم لازم آئیگا۔
- (۳) ایام نحر یعنی اگر بارہویں ذی الحجہ تک حجامت نہ ہوئی تو دم لازم ہے۔
- (۴) اگر حجامت سے پہلے بیوی سے جماع کیا تو بدنہ کا کفارہ دینا لازم ہے۔
- (۵) اگر حجامت کے بعد بیوی سے جماع کیا تو دم واجب ہے۔

طوافِ زیارت

طوافِ زیارت کا طریقہ : اب حج کا ایک اہم اور آخری رکن ”طوافِ زیارت“ ادا کرنا باقی ہے جسکو طوافِ رکن یا طوافِ افاضہ یا طوافِ فرض بھی کہتے ہیں۔ قربانی اور حجامت سے فارغ ہونے کے بعد افضل یہ ہے کہ آج دسویں ذی الحجہ ہی کو مکہ معظمہ پہنچ کر طوافِ زیارت سے فارغ ہو جائیں پھر رات گزارنے کیلئے منیٰ واپس ہو جائیں۔ رمی، قربانی اور حجامت کے بعد طوافِ زیارت کرنا سنت ہے لیکن اگر رمی، قربانی اور حجامت سے پہلے یا پچ میں کریں تو مکروہ ہے مگر طواف ہو جائیگا۔ متمتع اگر حج کے احرام کے بعد کسی نفل طواف

میں طوافِ زیارت کی سعی پہلے ہی کر چکا ہے تو اب صرف طوافِ زیارت کرے سعی نہ کرے اور اگر پہلے سعی نہیں کی تھی تو اب طوافِ زیارت کے بعد سعی بھی کرے نیز اس صورت میں اگر احرام بدن پر ہو تو اضطباع و رمل کے ساتھ طواف کے بعد سعی کرے۔ اور اگر احرام میں نہیں بلکہ سہلے ہوئے کپڑوں میں ہو تو طوافِ زیارت کے بعد سعی بھی ان ہی کپڑوں میں کرے مگر اس طواف میں اضطباع نہیں البتہ اسکی پہلی تین چکروں میں رمل ہوگا۔ اگر دسویں ذی الحجہ کو طوافِ زیارت ممکن نہ ہو تو دوسرے دن گیارہویں ذی الحجہ کو اور یہ بھی نہ ہو سکے تو تیسرے دن بارہویں ذی الحجہ کو مغرب سے پہلے تک طوافِ زیارت کر لیں۔ اس سے زیادہ تاخیر مکروہ تحریمی ہے۔ بعض لوگ کسی وجہ کے بغیر بارہویں ذی الحجہ کو طوافِ زیارت کرنے کا پہلے ہی سے پروگرام طے کر لیتے ہیں جو ہجوم کے باعث تکمیل نہ پائے تو گناہ بھی ہوگا اور کفارہ بھی لازم ہوگا۔ اسلئے دسویں یا گیارہویں ذی الحجہ کو ہی طوافِ زیارت سے فارغ ہو جائیں۔ مگر رات بھر الحال منیٰ میں گذاریں جو سنت ہے ورنہ ان دنوں میں منیٰ کے سوا اور کہیں رہنا مکروہ ہے (طحاوی۔ در مختار) طوافِ زیارت کے بعد بیوی حلال ہوگئی۔

عورتیں اگر حیض و نفاس کی وجہ سے بارہویں ذی الحجہ تک طوافِ زیارت کا یہ فرض ادا نہ کر سکیں تو ان پر کوئی گناہ یا کفارہ نہیں بلکہ جب بھی وہ پاک ہوں طوافِ زیارت کر لیں۔

طوافِ زیارت میں غلطیاں اور کفارے

(۱) کسی حال میں طوافِ زیارت نہ ساقط ہوتا ہے اور نہ اسکا کوئی بدل ادا ہو سکتا ہے کیوں کہ یہ طواف حج کا اہم رکن ہے اسلئے اگر بارہویں ذی الحجہ کی مغرب تک بھی طوافِ زیارت نہیں کیا تو گنہگار ہونے کے علاوہ دم لازم آئیگا اور اس طواف کی ادائیگی کا فرض آخری عمر تک باقی رہتا ہے۔ اور جب تک اسکی تکمیل نہ ہو بیوی حلال نہیں ہوتی۔

(۲) عورتیں حیض و نفاس سے ہٹ کر کسی دوسرے عذر جیسے بیماری وغیرہ کے سبب بارہویں ذی الحجہ کی مغرب کے بعد طوافِ زیارت کریں تو ان پر دم لازم آئیگا۔

(۳) اگر حجامت کے بعد اور طوافِ زیارت سے پہلے جماع کیا تو دم واجب ہے۔

(۴) اگر طوافِ زیارت بے وضو کیا تو دم لازم ہے لیکن دوبارہ کر لینے سے دم ساقط ہو جاتا ہے چاہے بارہویں ذی الحجہ کے بعد کیا ہو۔ البتہ تین یا کم چکر بے طہارت کیا تو ہر چکر کے بدلے ایک صدقہ دینا ہوگا۔

(۵) طوافِ زیارت کے چار یا زیادہ پھیرے جنابت یا حیض و نفاس کی حالت میں کئے تو بدنہ واجب ہے نیز پاک ہو کر دوبارہ طوافِ زیارت

کرنا بھی واجب ہے۔ لیکن بارہویں ذی الحجہ تک پورے طور پر دوبارہ طوافِ زیارت کر لیا تو بدنہ ساقط ہو گیا البتہ بارہویں ذی الحجہ کے بعد کیا تو بدنہ نہیں بلکہ دم لازم رہیگا۔

(۶) اگر طوافِ زیارت اکثر یا پورا کسی عذر کے بغیر سواری پر کیا یا بے ستر کیا مثلاً عورت کے چوتھائی سر کے بال یا چوتھائی کلائی کھلے رہیں تو ان سب صورتوں میں دم لازم آئیگا۔ اگر صحیح طور پر دوبارہ کر لیا تو دم ساقط ہو گیا۔ اور اگر دوبارہ کئے بغیر وطن چلا آیا تو دم کی قیمت بھجوادے تاکہ حدودِ حرم میں بحر اذبح کر دیا جائے۔

حج کا چوتھا دن ۱۱ ذی الحجہ

آج یعنی گیارہویں ذی الحجہ کو تینوں جہروں کی رمی کرنا ہے۔ اس کا وقت اگرچہ زوالِ آفتاب سے صبح صادق تک ہے لیکن غروبِ آفتاب کے بعد مکروہ ہے آج پہلے جمرہ اولیٰ یعنی چھوٹے شیطان سے رمی شروع کرنا مسنون ہے جو مسجدِ خیف کے قریب ہے (در مختار) پھر درمیانی شیطان کی اور آخر میں بڑے شیطان کی رمی کریں

پہلے کے طریقہ پر دعا پڑھتے ہوئے قبلہ رو ہو کر سات کنکریاں پہلے چھوٹے شیطان کو ماریں۔ رمی کے بعد کچھ آگے بڑھ جائیں اور قبلہ رو ہاتھ

اٹھا کر اس طرح دعا کریں کہ اپنی ہتھیلیاں قبلہ کی طرف رہیں۔ حضورِ دل سے حمد و صلوة اور استغفار و دعائیں کم سے کم پندرہ قرآنی آیتیں پڑھنے کے وقت تک مشغول رہیں۔ اسکے بعد جمرہ و سطلی یعنی درمیانی شیطان پر جا کر پہلے کی طرح سات کنکریاں پھینک ماریں۔ چونکہ اسکے بعد اور ایک جمرہ کی رمی ہے اسلئے یہاں بھی تحمید، تہلیل، تکبیر، درود شریف، استغفار اور دعا کرتے ہوئے اتنی ہی دیر یعنی پندرہ قرآنی آیتیں پڑھنے کے وقت تک ٹھیریں (مضمورات، طحاوی)

اسکے بعد جمرہ عقبہ یعنی بڑے شیطان پر جا کر پہلے کی طرح سات کنکریاں ماریں اور فوراً واپس ہو جائیں جمرہ عقبہ پر رمی کے بعد نہ ٹھیریں کیونکہ اسکے بعد رمی نہیں ہے۔ البتہ جمرہ عقبہ کی رمی کے ساتھ ہی پلٹتے وقت دعا کریں اور اپنے مستقر پر آجائیں کہ رات بھر وہیں رہنا مسنون ہے (زاد)

حج کا پانچواں دن ۱۲ ذی الحجہ

آج یعنی بارہویں ذی الحجہ کو بھی زوال کے بعد گیارہویں ذی الحجہ کی طرح اسی ترتیب میں تینوں جمرات کی رمی کریں۔ بعض لوگ آج دوپہر سے پہلے ہی رمی کر کے مکہ معظمہ کو چلے جاتے ہیں جو ہمارے اصل مذہب کے خلاف ہے۔ زوال کے بعد تینوں شیطانوں کو کنکریاں مارنے کے بعد اختیار ہے کہ غروب آفتاب سے پہلے مکہ معظمہ کو روانہ ہو جائیں مگر غروب کے بعد جانا معیوب ہے۔

۳ اذی الحجہ کا دن

اگر بارہویں ذی الحجہ کو واپس نہ ہوں بلکہ منیٰ میں ہی تیرہویں ذی الحجہ کی صبح ہو گئی تو پھر تیرہویں کو منیٰ میں رہنا مستحب ہے (در مختار)۔ اس صورت میں تیرہویں کو تینوں جمرات کی اسی ترتیب میں رمی واجب ہے جسکے بغیر جانا جائز نہیں۔ اس رمی کا وقت اگرچہ صبح سے مغرب تک ہے مگر صبح سے زوال تک مکروہ ہے۔ اور زوال کے بعد سنت ہے۔

رمی جمار کے مکروہات

- (۱) دسویں ذی الحجہ کو غروب آفتاب کے بعد رمی کرنا۔
- (۲) تیرہویں ذی الحجہ کو زوال سے پہلے رمی کرنا۔
- (۳) رمی میں بڑا پتھر مارنا۔
- (۴) بڑے پتھر کو توڑ کر کنکریاں بنانا اور مارنا۔
- (۵) مسجد کی کنکریاں مارنا۔
- (۶) جمرہ کے نیچے پڑی ہوئی کنکریاں اٹھا کر مارنا جو مردود ہو جاتی ہیں کیونکہ قبول کی گئی کنکریاں اٹھالی جاتی ہیں جو کل روز قیامت نیکیوں کے پلے میں رکھی جائیں گی۔
- (۷) ناپاک کنکریاں مارنا۔
- (۸) سات سے زیادہ کنکریاں مارنا۔

- (۹) رمی کیلئے جو سمت مذکور ہوئی اسکے خلاف کرنا۔
- (۱۰) حجرہ سے پانچ ہاتھ سے کم فاصلہ پر کھڑا ہونا۔ اس سے زیادہ فاصلہ ہو تو مضائقہ نہیں۔
- (۱۱) حجروں کی ترتیب کے خلاف کنکریاں مارنا۔
- (۱۲) کنکری کو پھینک مارنے کے بدلے حجرہ کے پاس ڈال دینا۔

رمی جمار میں غلطیاں اور کفارے

- (۱) اگر دسویں ذی الحجہ صرف تین کنکریاں ماریں یا بالکل نہیں (یعنی ایک بھی کنکری نہیں ماری) تو دم لازم آئیگا اور اگر چار کنکریاں ماریں تو باقی ہر کنکری کے بدلہ صدقہ دیں (ردالمحتار)
- (۲) اگر دسویں ذی الحجہ کو چار سے کم کنکریاں اور ۱۱، ۱۲، ۱۳ ذی الحجہ کو گیارہ سے کم کنکریاں ماریں تو دم واجب ہوگا۔
- (۳) اگر دسویں ذی الحجہ کو صرف چار کنکریاں ماریں باقی تین چھوڑ دیں اور اسی طرح بعد کے دنوں میں صرف گیارہ کنکریں ماریں اور باقی دس چھوڑ دیں تو رمی قضاء بھی کریں اور چھوٹی ہوئی ہر کنکری پر ایک صدقہ دیں اور ان سب صدقوں کی قیمت دم کے برابر ہو جائے تو کچھ کم کر دیں۔ (ردالمحتار)
- (۴) اگر تمام دنوں میں رمی ترک ہو گئی تو یعنی بالکل رمی نہ کی تو ایک ہی دم واجب ہوگا۔ (منسک)

(۵) کسی ایک دن کی رمی ترک ہو تو دم واجب ہے کیونکہ ہر روز کی رمی واجب ہے۔

(۶) اگر ۱۰ مرتباً ۱۲ ذی الحجہ کسی بھی دن رمی نہیں کی اور تیرہویں ذی الحجہ کو منیٰ میں ٹھہرنے کے باوجود غروب آفتاب تک رمی نہیں کی تو ایک دم واجب ہوگا۔

(۷) اگر تیرہویں ذی الحجہ کی صبح منیٰ میں ہوئی اور رمی کئے بغیر منیٰ چھوڑے تو اس پر دم واجب ہوگا۔

(۸) ۱۱ اور ۱۲ ذی الحجہ کو زوال سے قبل اگر کسی نے رمی کی تو رمی نہیں ہوئی۔ زوال آفتاب کے بعد دوبارہ رمی کریں ورنہ دم لازم آئیگا۔

(۹) اگر ۱۰ مرتباً ۱۲ ذی الحجہ کو رمی دن میں نہ کی ہو تو رات میں کر لیں اور اگر رات میں بھی نہ کی تو قضاء ہو گئی دوسرے دن اسکی قضاء کرنا اور دم بھی دینا واجب ہوگا۔ اس قضاء کا وقت تیرہویں ذی الحجہ کے غروب آفتاب تک ہے کہ اسکے بعد قضاء نہیں۔ اور اگر تیرہویں کے غروب آفتاب تک رمی نہ کی تو اب رمی نہیں ہو سکتی البتہ دم واجب ہے (شامی)

(۱۰) کوئی تندرست مرد یا عورت کسی شرعی عذر کے بغیر رمی چھوڑ دے یا اپنی طرف سے کسی کو قائم مقام ولی بنا کر کنکریان مارے تو دم لازم آئیگا کیونکہ اسکی رمی ادا ہی نہ ہوگی۔

(۱۱) رمی جمار سے پہلے یا بعد مگر حجامت و طوافِ زیارت سے قبل جماع کی تو بد نہ کا کفارہ لازم آئیگا اور حجامت کے بعد مگر طوافِ زیارت سے پہلے جماع کیا تو دم واجب ہوگا۔ البتہ حجامت و طوافِ زیارت کے بعد جماع کیا تو کچھ نہیں۔

(۱۲) اگر رمی سے پہلے قربانی کی تو ایک دم لازم آئیگا اور اگر رمی سے پہلے قربانی بھی کی اور حجامت بھی ہوئی تو دو دم واجب ہیں ایک دم قربانی کے سبب اور دوسرا دم حجامت کے سبب۔

اب حجاج کرام اپنی خوش نصیبی پر شاداں اور سعادت مندی پر نازاں ہیں کہ الحمد للہ حج کے تمام ارکان ادا ہو چکے حج بیت اللہ کی اس نعمتِ عظمیٰ کے حصول پر جتنا بھی شکر ادا کیا جائے کم ہے۔ البتہ آفاقی (میقات کے باہر رہنے والے) حاجیوں پر طوافِ وداع واجب ہے جسکی ادائیگی باقی رہ گئی۔

منیٰ سے براہِ محصب مکہ معظمہ روانگی : جب منیٰ سے براہِ سویں ذی الحجہ یا تیرہویں ذی الحجہ کو مکہ معظمہ جائز کا ارادہ ہو تو پہلے ”وادئِ محصب“ میں اتریں جو منیٰ اور مکہ مکرمہ کے درمیان واقع ہے

جہاں پتھریاں کثرت سے ہیں۔ اسکو ابط یا بطحا یا حصا بھی کہتے ہیں اور مکہ معظمہ کا وہ قبرستان جسکا نام جحون ہے محصب میں داخل نہیں ہے۔

محصب میں اترنا سنت ہے ادنیٰ رتبہ یہ ہے کہ ساعت بھر ٹھہریں اور اعلیٰ رتبہ یہ ہے کہ ظہر، عصر، مغرب اور عشاء کی نمازیں وہیں پڑھیں اور

ایک نیند لے کر مکہ معظمہ آئیں (فتح القدیر۔ بخاری۔ فتح) امام اعظم ابو حنیفہ علیہ الرحمہ کے پاس تو محصب میں ٹھہرنا سنت موکدہ ہے (برہان) محصب میں دعا مانگیں کیونکہ رسول اللہ ﷺ نے قیام فرمایا تھا۔ لہذا اگر ترک کیا تو برا کیا (کافی) حج کے بعد مکہ معظمہ میں قیام: حج سے فارغ ہو کر تیر ہویں ذی الحجہ کے بعد جب تک بھی مکہ معظمہ میں قیام نصیب ہو تو اپنے اپنے پیرو مرشد والدین ماجدیں اساتذہ، خصوصاً حضور سرور کونین ﷺ، آپ کے اہل بیت و صحابہ کرام اور دیگر بزرگان دین بالخصوص حضرات امام اعظم اور غوث اعظم رضی اللہ عنہما کی طرف سے جس قدر ہو سکیں عمرے کرتے رہیں جسکی احادیث شریفہ میں بڑی فضیلت آئی ہے۔ عمرہ کرنے کا وہی طریقہ ہے جو شروع میں بیان کیا گیا۔ جسکا خلاصہ یہ کہ جعرانہ (۲۵ کیلو میٹر) یا تنعیم (مسجد عائشہ) (۵ کیلو میٹر) جائیں اور عمرہ کا احرام باندھ کر آئیں جسکو عرف عام میں علی الترتیب بڑا عمرہ اور چھوٹا عمرہ بھی کہا جاتا ہے طواف شروع کرتے وقت حجر اسود کا بوسہ لیتے ہی تلبیہ بند کر دیں۔ اضطباع اور رمل کے ساتھ طواف کریں اور حسب قاعدہ سعی کرنے کے بعد حجامت بنوالیں بس عمرہ پورا ہو گیا۔ جس کے سر پر گنجنے پن سے یا اسی دن حلق کرنے سے بال نہ ہوں اور پھر عمرہ کرنے کا ارادہ ہو تو سر پر صرف استرہ پھر ادیں۔

طوافِ وداع

اس طواف کو طوافِ صدر یا طوافِ رخصت بھی کہتے ہیں جو

میقات کے باہر سے آنے والے حاجیوں پر واجب ہے۔ یہ آخری طواف، اضطباع، رمل اور سعی کے بغیر ادا کریں اور خوب دل کھول کر جو چاہیں دعائیں مانگیں۔ خصوصاً بابِ کعبہ پر ملتزم سے لپٹ کر، غلافِ کعبہ پکڑ کر نیز مقامِ ابراہیم اور زم زم پر آکر درود شریف اور دعا کی کثرت کریں۔ ملتزم کو لپٹ کر کہیں ”السَّائِلُ بِبَابِكَ يَسْأَلُكَ مِنْ فَضْلِكَ وَ مَغْفِرَتِكَ وَ يَرْجُوا رَحْمَتَكَ“ (عالمگیری) (ترجمہ: تیرے در پر سائل تیرے فضل و مغفرت کی بھینک مانگتا

ہے اور تیری رحمت کا امیدوار ہے) حجرِ اسود کو بوسہ دیتے وقت رورو کر یہ دعا

پڑھیں ”يَا يَمِينُ اللّٰهُ فِي اَرْضِهِ اِنِّيْ اَشْهَدُكَ وَ كَفَى بِاللّٰهِ شَهِيداً اِنِّيْ اَشْهَدُ اَنْ لَا اِلٰهَ اِلَّا اللّٰهُ وَ اَشْهَدُ اَنْ مُحَمَّدًا رَّسُوْلَ اللّٰهِ وَ اَنَا مُوَدِّعُكَ هَذِهِ الشَّهَادَةَ لِتَشْهَدَلِيْ بِهَا عِنْدَ اللّٰهِ تَعَالٰى فِيْ يَوْمِ الْقِيَامَةِ يَوْمَ الْفُرْعِ الْاَكْبَرِ۔ اَللّٰهُمَّ اِنِّيْ اَشْهَدُكَ عَلٰى ذٰلِكَ وَ اَشْهَدُ مَلِيْكَتَكَ الْكِرَامِ وَ صَلَّى اللّٰهُ تَعَالٰى عَلٰى سَيِّدِنَا مُحَمَّدٍ وَ اٰلِهِ وَ اَصْحَابِهِ اَجْمَعِيْنَ“ (ترجمہ: اے زمین پر اللہ کے یمیں! میں تجھے گواہ بناتا ہوں اور اللہ کی گواہی کافی ہے کہ میں اس بات کی گواہی دیتا ہوں کہ اللہ کے سوا کوئی معبود نہیں اور محمد ﷺ اللہ کے رسول ہیں اور میں تیرے پاس اس شہادت کو امانت

رکھتا ہوں کہ اللہ تعالیٰ کے پاس قیامت کے دن، جس دن بڑی گھبراہٹ ہوگی تو میرے لئے اسکی گواہی دے گا۔ اے اللہ! میں تجھ کو اور تیرے فرشتوں کو اس پر گواہ کرتا ہوں۔ اور ہمارے سردار محمد ﷺ اور آپ کی آل و تمام اصحاب پر اللہ درود بھیجے۔)

عورتیں اگر حیض و نفاس کی حالت میں ہوں تو انھیں طوافِ وداع کا ترک کرنا جائز ہے اور اسکے ترک کر دینے سے ان پر کفارہ بھی نہیں ایسی صورت میں وہ مسجدِ حرام میں داخل ہوئے بغیر کسی دروازے کے باہر کھڑے ہو کر دعائیں اور نہایت رنج و غم کے ساتھ دور ہی سے کعبۃ اللہ کو الوداع کہیں البتہ مردوں کیلئے اگر کسی معتبر عذر کے باعث بھی طوافِ وداع ترک ہو جائے تو دم واجب ہے طوافِ وداع کا آخر وقت معین نہیں۔ اگر طوافِ وداع کر کے سفر کا ارادہ کر لیں لیکن اسکے بعد کسی وجہ سے مکہ معظمہ میں پھر ٹھہرنا پڑا بھی تو طوافِ وداع ادا ہو چکا۔ لیکن مستحب ہے کہ رخصت ہوتے وقت دوبارہ طواف کر لیں۔

طوافِ وداع کے موقع پر بیت اللہ سے جدائی پر زیادہ سے زیادہ حزن و ملال کی کیفیت دل میں پیدا کریں۔ اشک اور آنکھوں سے خانہ کعبہ کی طرف نہایت حسرت کی نگاہ سے دیکھتے ہوئے بہتر ہے کہ تعظیماً اُلٹے پاؤں سے چل کر مسجدِ حرام کے باب الوداع (جسکو باب الحزن بھی کہتے ہیں) سے بیاں پاؤں باہر نکالیں یہ تعظیم اہل تقویٰ کی علامت ہے جیسا کہ ارشادِ ربانی ہے ”وَمَنْ يُعْظَمْ

شَعَائِرَ اللَّهِ فَإِنَّهَا مِنْ تَقْوَى الْقُلُوبِ (ترجمہ: جو شخص اللہ کی نشانیوں کی تعظیم کرے تو یہی دلوں کا تقویٰ ہے) فقہی کتب میں بھی ہدایت ہے کہ ”وداع کے بعد کعبہ اللہ کی طرف منہ کر کے اٹنے پاؤں چلیں یہاں تک کہ مسجد حرام کے باہر نکل جائیں (عالمگیری۔ شرح وقایہ)

حج میں عورتوں کیلئے استسنا اور رعایتیں

حج ادا کرنے کے دوران عورتوں کو ان کے فطری اور نسوانی تقاضوں کے پیش نظر شریعت نے رعایتیں دے رکھی ہیں جن کا خلاصہ درج ذیل ہے:

(۱) عورتوں کو انکی عصمت و عفت کے تحفظ کی خاطر شرعی حکم ہے کہ کسی محرم کے بغیر ان کا حج کیلئے روانہ ہونا ناجائز اور گناہ ہے کیونکہ حضرت عبداللہ بن عباس رضی اللہ عنہ سے مروی حدیث شریف ہے حضور رسول مقبول ﷺ نے فرمایا کہ کوئی مرد کسی اجنبی عورت کے ساتھ تنہا نہ رہے اور کوئی عورت اپنے محرم کی ہمراہی کے بغیر سفر نہ کرے (بخاری۔ مسلم) لہذا عورتوں کا غیر محرم مردوں کو فرضی محرم بنا کر حج کرنا گناہ ہے۔ ایسی صورت میں اس عورت کا حج تو ہو جائیگا مگر قدم قدم پر ایک گناہ اسکے اعمال نامہ میں لکھا جائیگا اور فرضی محرم مرد تو مفت میں خواہ مخواہ اپنے

حصہ میں بھی گناہ مول لے گا۔

(۲) جو عورت حج کرنے کی استطاعت رکھتی ہے مگر اسے محرم میسر نہیں تو اسکے لئے یہ حکم ہے کہ محرم ملنے تک حج کو ملتوی کرے جبکہ اس کی اس تاخیر میں کوئی گناہ نہ ہوگا۔ حتیٰ کہ عمر بھر اس کو محرم نہ مل سکے تو ایسی عورت کو مرتے وقت اپنی جانب سے حج بدل کی وصیت کرنا واجب ہے۔

(۳) طلاق کی عدت کے ایام میں عورتوں کا حج ہی نہیں بلکہ دوسرا کوئی معمولی سفر بھی حرام ہے۔ اس کے باوجود عدت کی حالت میں کسی عورت نے حج کیا تو اسکا حج تو ہو جائے گا لیکن وہ سخت گنہگار ہوگی۔

(۴) عورتوں کا احرام مردوں کی طرح تہبند باندھنا یا چادر اوڑھنا نہیں۔ سر کے بالوں کو دیگر عام اوقات کی طرح کپڑے سے ڈھانکنا تو واجب ہی ہے لیکن عورت کا احرام اسلئے سر میں نہیں بلکہ چہرہ میں ہے۔ لہذا احرام میں عورتیں غسل ووضو کے سوا سر کو نہ کھولیں البتہ اپنا چہرہ کھلا رکھیں۔ اگر چہرہ پر کوئی ایسی چیز ڈالیں جو چہرہ سے جدا ہے تو جائز بلکہ مستحب ہے۔ (فتح القدیر)

(۵) عورتوں کو اپنے احرام میں روزمرہ کے سلے ہونے رکھیں کپڑے پہننا جائز ہے اسکے علاوہ وہ موزے، دستانے، ریشمی سلے کپڑے

سونا اور دوسرے ہر قسم کے زیور پہن سکتی ہیں۔ ایسا جو تا بھی پہن سکتی ہیں جس سے قدم کی درمیانی ہڈی چھپ جائے۔

(۶) عورتوں کو حیض و نفاس کی حالت میں مسجد حرام (بلکہ کسی بھی مسجد) میں جانا اور طواف کرنا سخت گناہ ہے۔

(۷) عورتیں اونچی آواز سے تلبیہ نہ پڑھیں۔

(۸) عورتیں ہجوم کے وقت حجرِ اسود کے قریب نہ جائیں دور ہی سے استلام کریں۔

(۹) عورتیں طواف میں اضطباع و رمل نہ کریں۔

(۱۰) صفا و مروہ کے درمیان سعی کرتے وقت عورتیں دونوں سبز ستونوں کے درمیان نہ دوڑیں بلکہ اپنی معمولی رفتار سے چلیں۔

(۱۱) گھر سے عمرہ یا حج کیلئے روانگی کے وقت عورتیں اگر ایام میں

ہوں تو اس حالت میں بھی احرام باندھ سکتی ہیں۔ ممکن ہو

تو غسل کریں ورنہ وضو کر کے قبلہ رو بیٹھیں اور نیت

کر کے تلبیہ پڑھ لیں۔ احرام کا دو گانہ نماز نہ پڑھیں۔

(۱۲) عورتوں کو احرام باندھنے کے بعد ایام شروع ہو جائیں تو

احرام ٹوٹتا نہیں بلکہ قائم رہتا ہے۔

(۱۳) عورتیں حیض و نفاس کی حالت میں عمرہ کیلئے نہ مسجد حرام میں داخل

ہوں اور نہ ہی نماز پڑھیں۔ البتہ اپنی رہائش گاہ پر قیام کر کے تلبیہ

تکبیر، تہلیل اور تسبیحات پڑھ سکتی ہیں۔ پاک ہو جانے اور غسل کرنے کے بعد با وضو حرم شریف میں داخل ہو کر عمرہ کے ارکان یعنی طواف و سعی کریں اور حسب قاعدہ ہال کٹائیں۔

(۱۴) عورتوں کو اگر ۸ مری الحجہ سے پہلے ایام شروع ہو جائیں تو اسی حالت میں احرام باندھ لیں۔ حج کی نیت کر کے تلبیہ بھی پڑھیں۔ منیٰ، عرفات اور مزدلفہ میں نمازیں نہ پڑھیں البتہ تلبیہ، تکبیر، تہلیل اور تسبیحات پڑھتی رہیں۔

(۱۵) کمزور اور بیمار عورتیں اگر دن میں رمی جمار نہ کر سکیں تو رات میں رمی کریں۔ اگر عورت اتنی بیمار ہو کہ جمرہ تک سواری پر بھی نہ جا سکے تو وہ اپنی طرف سے نیا بتا رمی کرنے کا دوسرے کو وکیل یا قائم مقام بنا سکتی ہے۔

(۱۶) اگر طواف کے دوران حیض شروع ہو جائے تو ایسی عورت طواف بند کر دے اور مسجد سے باہر آجائے سعی بھی نہ کرے۔ پاک ہونے کے بعد طواف و سعی کرے اور اگر طواف مکمل ہونے کے بعد حیض شروع ہو جائے تو اسی حالت میں سعی کرنا جائز ہے جسکے لئے پاکی لازمی نہیں ہے

(۱۷) عورتیں طواف زیارت بھی اپنے ایام میں نہ کریں۔ البتہ پاک ہوتے ہی فوراً طواف زیارت کریں۔ ایام کی وجہ سے طواف زیارت میں

تاخیر ہو جائے تو ان پر دم واجب نہیں ہوگا۔

(۱۸) حائضہ عورت اپنی انتہائی مجبوری کے حالات میں (مثلاً اسکے محرم یا اسکے ساتھ والوں کی تاریخ واپسی میں توسیع اور مکہ مکرمہ میں مزید قیام بالکل ناممکن ہو) مجبوراً طواف زیارت کر لے تو اسکا حج پورا ہو جائیگا مگر وہ گنہگار ہوگی جسکے لئے وہ توبہ و استغفار کرنے کے علاوہ حدود حرم میں بدنہ کا کفارہ دے۔ اسی حالت میں عورت سعی کر سکتی ہے لیکن دو گناہ طواف صرف پاک ہونے کے بعد راستہ میں یا گھر پر پڑھ لے۔ (عمدۃ الفقہ۔ زاد السبیل)

نوٹ: اس عمل کو عام اجازت یا فتویٰ ہرگز نہ سمجھیں کیونکہ انتہائی مجبوری کے بغیر ایسا کرنا بالکل ناجائز اور سخت گناہ ہے۔

(۱۹) حیض و نفاس والی عورت کو طواف و داع کا ترک کرنا جائز ہے کیونکہ اس سے طواف و داع ساقط ہو جائیگا اور طواف و داع ترک کرنے پر دم بھی واجب نہ ہوگا۔

قاعدہ کلیہ یاد رکھئے

(۱) جس طواف کے بعد سعی ہے جیسے عمرہ تو اسکی ساتوں چکروں میں اضطباع اور صرف پہلی تین چکروں میں رمل کریں۔

(۲) جس طواف کے بعد سعی نہیں ہے جیسے طوافِ وداع تو
اسمیں اضطباع اور رمل نہ کریں۔

استثنا: اگر طواف زیارت سے پہلے حج کی سعی نہ کی تھی بلکہ اب احرام اتار
نے کے بعد سہلے ہوئے کپڑوں میں طوافِ زیارت کے بعد سعی
کریں تو اس طواف میں اضطباع تو بالکل نہیں ہوگا البتہ طواف کی
پہلی تین چکروں میں رمل کرنا ہوگا۔

(۳) حجرِ اسود کے پاس دونوں ہاتھوں کی ہتھیلیوں کو حجرِ اسود کی جانب
کریں۔ حجرِ اسود کے سوا حج کے باقی مقامات میں دونوں ہاتھ
اٹھاتے وقت ہتھیلیوں کو بطور دعا آسمان کی طرف کریں۔ مگر جمرات
کے پاس ہتھیلیوں کو کعبۃ اللہ کی طرف کریں۔

(نہر الفائق۔ خانہ۔ غایۃ الاوطار)

(۴) جو عبادات یا مناسک مسجد میں ادا نہ ہوں جیسے سعی و قوف
عرفات و قوفِ مزدلفہ اور رمی جمار تو طہارت شرط نہیں۔ لیکن جو
عبادات مسجد میں ادا ہوں جیسے طواف یا نماز تو اسمیں طہارت شرط
ہے۔

(۵) عمرہ کے طواف میں حجرِ اسود کا بوسہ (استلام) لیتے ہی تلبیہ
یعنی ”لبیک“ پڑھنا موقوف کر دیں۔

(۶) حج کے دوران دسویں ذی الحجہ کو جمرہ عقبہ (بڑا شیطان) پر پہلی

کنکری مارنے کے ساتھ ہی تلبیہ پڑھنا موقوف کر دیں۔

(۷) حج میں مسنون و مستحب غسل نو (۹) ہیں۔

(۱) احرام کا غسل

(۲) مکہ معظمہ میں داخل ہونے کا غسل

(۳) طوافِ قدوم کا غسل

(۴) وقوفِ عرفات کا غسل

(۵) وقوفِ مزدلفہ کا غسل

(۶) ۱۱ ارزی الحجہ کو تینوں جمرات کی رمی کے وقت غسل

(۷) ۱۲ ارزی الحجہ کو تینوں جمرات کی رمی کے وقت غسل

(۸) ۱۳ ارزی الحجہ کو تینوں جمرات کی رمی کے وقت غسل

(۹) طوافِ وداع کا غسل (اتحاف)

نوٹ: ۱۰ ارزی الحجہ کو جمرہ عقبہ کی رمی کے وقت غسل

نہیں ہے (اتحاف)

(۸) ۹ ارزی الحجہ کو جمعہ واقع ہو تو عرفات شہر نہ ہونے کی وجہ

سے وہاں جمعہ کی نماز نہیں ہے صرف ظہر کی نماز ادا کریں۔

(۹) حج کے دنوں میں منیٰ میں جمعہ پڑھنا جائز ہے مگر باقی تمام

سال منیٰ میں جمعہ پڑھنا منع ہے۔

(۱۰) حاجیوں پر عید الاضحیٰ کی نماز معاف ہے۔

(۱۱) ایام حج کے دوران ہر شب، آنے والے دن سے منسوب ہوگی مثلاً یوم عرفہ یعنی ۹ رزی الحجہ سے قبل کی رات کو ”شب یوم العرفہ“ اور ۱۰ رزی الحجہ سے قبل کی رات کو ”شب یوم النحر“ بھی کہتے ہیں۔

حج بدل

عبادت تین قسم پر ہے

(۱) بدنی (۲) مالی (۳) بدنی و مالی کا مرکب

(۱) بدنی عبادت : بدنی عبادت جیسے نماز یا روزہ وغیرہ میں نیت نہیں ہو سکتی یعنی ایک کی طرف سے دوسرا ادا نہیں کر سکتا۔

(۲) مالی عبادت : مالی عبادت جیسے زکوٰۃ یا صدقہ وغیرہ میں نیت بہر حال جاری ہو سکتی ہے۔

(۳) مرکب عبادت : مرکب عبادت جیسے حج میں کوئی عاجز ہو تو دوسرا اسکی طرف سے ادا کر سکتا ہے ورنہ نہیں۔

نوٹ : البتہ جہاں تک ایصالِ ثواب کا تعلق ہے یعنی جو کچھ عبادت کی اسکا ثواب فلاں کو پہنچانا ہو تو اس میں کسی عبادت کی تخصیص نہیں ہر فرض و نفل عبادت جیسے نماز، روزہ، زکوٰۃ، صدقہ، حج، تلاوت

قرآن ذکر زیارت مسجد سب کا ثواب زندہ یا مردہ کو پہنچایا جاسکتا ہے
(در مختار۔ رد مختار۔ عالمگیری)

حج بدل سے مراد ہے کسی کے حج کا دوسرے کی طرف سے ادا
کرنا۔ حج بدل کرانے والے کو آمر (یا نائب) اور حج بدل ادا کرنے والے کو
مامور (یا نائب) کہتے ہیں۔ (در مختار غایۃ الاوطار)

اگر حج نفل ہو تو اسکے لئے کوئی خاص شرط نہیں صرف مامور کا
مسلمان و عاقل ہونا کافی ہے۔ لیکن اگر فرض حج کا حج بدل ہو تو اسکے لئے چند
شرائط ہیں جنکی تعداد الباب المناسک نے بیس (۲۰) تک لکھی ہے۔ ضروری
شرائط درج ذیل ہیں۔

(۱) مامور کا مسلمان اور عاقل ہونا۔

(۲) آمر پر حج فرض ہو چکا ہو یعنی اگر حج فرض نہ ہوا تھا اور حج بدل کر لیا تو
فرض حج ادا نہ ہو بلکہ بعد میں فرضیت حج کی صورت میں اگر قادر ہو
تو وہ خود فرض حج ادا کرے اور عاجز ہو تو دوبارہ حج بدل کرائے۔

(۳) حج فرض ہو جانے کے بعد آمر خود حج ادا کرنے سے عاجز یا
مجبور ہو گیا ہو۔

(۴) مرتے وقت تک آمر مسلسل عاجز ہی رہا ہو۔ اگر درمیان میں آمر خود
حج کرنے کے قابل ہو جائے تو سابقہ حج بدل کافی نہیں۔

(۵) آمر نے حکم دیا ہو یعنی آمر کے حکم کے بغیر حج بدل نہیں ہو

سکتا۔ البتہ اگر مورث کی طرف سے اسکے وارث نے حج بدل کیا تو اس میں حکم کی ضرورت نہیں۔

(۶) آمر نے جسکو حکم دیا ہے وہی حج بدل کرے جس کے بجائے کسی دوسرے نے حج بدل کیا تو حج نہ ہو۔ ہاں اگر مرنے والے نے وصیت کی تھی کہ میری طرف سے فلاں آدمی حج کرے اور وہ مر گیا یا انکار کر گیا تو اب دوسرے سے حج بدل کرانا جائز ہے۔

(۷) آمر نے اگر اختیار دیا ہو کہ کسی سے بھی حج کرا دیا جائے تو کسی سے بھی حج بدل کر لیا جاسکتا ہے۔

(۸) حج بدل کے سفر کا خرچ آمر کے سارے یا اکثر مال سے ہونا چاہئے۔

(۹) آمر کے وطن سے مامور حج بدل کو جائے۔

(۱۰) آمر کی میقات سے حج کا احرام باندھے۔ اگر مامور نے میقات سے عمرہ کا احرام باندھا اور مکہ مکرمہ جا کر حج کا احرام باندھا اور حج کر لیا تو آمر کا حج بدل ادا نہ ہوگا۔

(۱۱) صرف ایک شخص کی طرف سے حج کا احرام باندھنا۔

(۱۲) صرف ایک حج کا احرام باندھنا۔

(۱۳) مامور کو چاہئے کہ آمر کی نیت سے حج کرے بلکہ بہتر یہ ہے کہ زبان سے بھی لبیک عن فلاں (آمر کا نام) کہدے۔

(۱۴) مامور کو اتنی تمیز ہو کہ حج کے افعال سمجھتا ہو۔ مامور مرد

ہو یا عورت جائز ہے مگر ایسا عالم با عمل مرد افضل ہے جو اپنا حج ادا کر چکا ہو۔

(نوٹ : ا) حج بدل کرنے میں مامور کے لئے مناسب ہے کہ افراد کرے۔ آمر کی اجازت سے قرآن کرنا جائز ہے لیکن دم قرآن مامور اپنی رقم سے ادا کریگا۔ البتہ حج بدل میں تمتع کرنے کا مسئلہ ذرا پیچیدہ ہے کیونکہ تمتع میں حج کا احرام آمر کی میقات سے باندھنا ممکن نہیں اسلئے احتیاطاً علماء کرام نے حج بدل میں تمتع کی ممانعت کی ہے۔

(ب) بہتر ہے کہ حج بدل کے لئے ایسا شخص بھیجا جائے جو خود اپنا فرض حج ادا کر چکا ہو لیکن اگر ایسے کو بھیجا جو خود ادا نہیں کیا تو جب بھی حج بدل ہو جائیگا (عالمگیری)

(ج) مکہ مکرمہ یا مدینہ منورہ میں رہنے والوں سے فرض حج بدل کرانا درست نہیں۔ اس صورت میں مامور کا اپنا حج تو ہو جائیگا لیکن آمر کی طرف سے حج نہیں ہوگا۔ البتہ والدین میں سے کوئی فوت ہو جائے اور اسکے ذمہ فرض حج تھا نیز اس نے اسکی ادائیگی کی وصیت بھی نہ کی ہو تو پینا والدین کی طرف سے بطور احسان خود حج کرے یا کسی دوسرے شخص سے مکہ مکرمہ ہی سے حج کرائے تو میت کا فرض حج ادا ہو جائیگا۔

(د) والدین پر حج فرض نہیں تھا اسکے باوجود پینا انکی طرف سے

خود یا کسی دوسرے شخص سے مکہ معظمہ میں نفل حج بدل کر اسکا ہے جسکے لئے کوئی شرائط نہیں۔

(۵) اجارہ یا ٹھیکہ کے طور پر اجرت پر حج بدل کرنا کسی صورت میں بھی جائز نہیں۔ مثلاً بعض لوگ چند آدمیوں کی طرف سے روپیہ وصول کر کے سبکی طرف سے ایک آدمی سے حج بدل کر دیتے ہیں جو بہر حال ناجائز ہے۔

سفر حج کے دوران نماز میں قصر کے مسائل

جو شخص اپنے وطن اصلی (ہمیشہ سکونت کی جگہ) یا وطنِ اقامت (جہاں پندرہ دن یا زیادہ رہنے کے ارادہ سے قیام ہو) سے تین دن کی مسافت کے سفر کا ارادہ کر کے اپنے شہر کی آبادی سے نکل جائے اور پندرہ دن سے کم ٹھہرنے کی نیت ہو تو شرعی اصطلاح میں اسکو مسافر کہتے ہیں۔ چاہے یہ فاصلہ کسی تیز رفتار سواری کے ذریعہ کم وقت میں ہی کیوں نہ طے کر لیا جائے۔ تین دن کی مسافت جامعہ نظامیہ حیدرآباد کے نصاب اہل خدمات شرعیہ کے بموجب ساٹھ "60" میل (تعداد فی دن اوسطاً پچیس "20" میل) ہے جو (96) کیلومیٹر کے مساوی ہوتے ہیں۔

"قصر" کے لغوی معنی ہیں کوتاہی یا کمی۔ چنانچہ عمرہ اور حج میں

حجامت کیلئے بھی قصر کا لفظ استعمال ہوا تھا وہاں حلق یعنی پورا سر منڈانے کے بجائے اس میں کمی کر کے بال کترانے کو ”قصر“ کہا گیا تھا۔

شریعت نے مسافر کو یہ رعایت دے رکھی ہے کہ مسافر جب اپنے شہر یا گاؤں کی آبادی سے باہر نکل جائے تو اسکو فرض نماز ظہر، عصر اور عشاء کی چار فرض رکعتوں کی جگہ دو ہی رکعت پڑھنا واجب ہے سنتوں، وتر اور نوافل میں کوئی قصر نہیں ہے۔ اگر کوئی مسافر ان فرض نمازوں میں دو کی بجائے پورے چار رکعت پڑھیگا تو وہ گنہگار ہوگا۔ ہاں اگر بھول کر پڑھ لی تو دو رکعت فرض اور دو رکعت نفل ہو گئی لیکن سجدہ سہو کرنا ہوگا ورنہ فرض قصر نماز از سر نو دوہرائی جائے۔

سفر میں بھی چونکہ چار رکعتوں میں کمی کر کے دو رکعت پڑھی جاتی ہیں اس لئے اس عمل کو ”قصر“ کہا جاتا ہے۔ حج کے دوران نماز میں قصر کرنے نہ کرنے کے بارے میں مسائل درج ذیل ہیں

(۱) مکہ معظمہ میں کوئی حاجی اسی وقت مقیم تصور کیا جائیگا جبکہ ۷۰ ذی الحجہ تک اسکا کم سے کم پندرہ دن کا مکہ معظمہ میں ہی قیام رہا۔ ایسے حاجی مکہ معظمہ، منی، عرفات اور مزدلفہ میں قصر نہ کریں بلکہ تمام نمازوں کی پوری رکعتیں پڑھیں۔

(۲) اگر ۷۰ ذی الحجہ تک مکہ معظمہ میں کسی حاجی کا پندرہ دن سے کم قیام ہو اور وہ مکہ معظمہ میں پندرہ دن یا اس سے زیادہ کی اقامت کی

نیت بھی کرے تو یہ نیتِ اقامت درست نہیں ہوگی لہذا ایسا حاجی شرعاً مسافر ہی کے حکم میں ہوگا۔ کیونکہ پندرہ دن کے اندر اندر اسے مناسک حج ادا کرنے کیلئے منیٰ و عرفات ضرور جانا پڑیگا لہذا اسے منیٰ و عرفات اور مزدلفہ میں قصر یعنی صرف ظہر عصر عشاء کی فرض چار رکعت کے بجائے دو فرض رکعت ہی پڑھنی ہوگی۔ دیگر نمازیں حسب معمول پڑھنی جائیگی۔

(۳) حرمین شریفین یا کسی جگہ بھی مقیم امام نماز پڑھائے تو اسکے پیچھے مسافر مقتدی کو بھی امام کی طرح قصر نہیں بلکہ پوری چار رکعت نماز پڑھنی چاہئے بعض ناواقف حاجی امام کے پیچھے چار رکعت والی نماز میں صرف دو رکعت پر ہی سلام پھیر دیتے ہیں اس طرح ان کی نماز ہی نہیں ہوتی۔

(۴) البتہ اگر امام مسافر ہو تو قصر کرے۔ اسکے پیچھے مقتدیوں میں سے جو مسافر ہوں تو وہ بھی امام کی طرح قصر کریں لیکن جو مقتدی مقیم ہوں تو وہ مسافر امام کے سلام پھیرنے کے بعد اپنی باقی دو رکعتیں پوری کر لیں جن میں قرأت (سورہ فاتحہ و ضم سورہ) کچھ بھی نہ پڑھیں بلکہ اتنی دیر خاموش کھڑے رہیں۔

(۵) عرفات یا منیٰ میں اگر مقیم امام قصر کرے تو اس امام کی اور مقتدیوں کی سبکی نماز نہ ہوگی ایسے موقع پر مسافر حاجیوں کو چاہئے کہ

اپنی جماعت آپ بنالیں اور اس میں قصر کریں۔ یا پھر کسی مقیم امام کے پیچھے پوری نماز پڑھ لیں۔

(۶) عرفات میں ظہر اور عصر کی نمازوں کو جمع کر کے اکٹھا پڑھنا واجب نہیں بلکہ سنت ہے جسکے لئے پادشاہ وقت یا اسکے نائب خطیب کا امامت کرنا شرط ہے مسجد نمبرہ میں سرکاری امام یہ نمازیں پڑھاتا ہے۔ لہذا مسجد نمبرہ میں ہی یہ دونوں نمازیں ایک ساتھ جمع کر کے پڑھی جاسکتی ہیں۔

(۷) لیکن عرفات میں اپنے خیمہ کے اندر تنہا یا باجماعت یہی نمازیں پڑھیں تو ظہر کے وقت ظہر کی نماز پڑھیں جسکے اول اور آخر سنتیں بھی پڑھی جائیں پھر عصر کے وقت عصر کی نماز پڑھیں۔ یعنی خیمہ کے اندر ظہر اور عصر دونوں نمازوں کو جمع کر کے نہ پڑھیں چنانچہ اسی پر امام اعظم ابو حنیفہ کے علاوہ امام ابو یوسف اور امام محمد علیہم الرحمۃ والرضوا اور بعد کے تمام حنفی علماء کا متفقہ فتویٰ ہے جس پر اعتراض کرنے والوں اور خیمہ میں بھی دونوں نمازیں جمع کر کے پڑھنے پر اصرار کرنے والوں کی باتوں پر نہ دھیان دیں اور نہ ان سے بحث مباحثہ کریں۔

(۸) بعض لوگ اپنے خیموں میں ریڈیو یا ٹرانزسٹر کھول کر مسجد نمبرہ کے امام کی قرأت سنتے ہوئے دونوں نمازیں پڑھنے لگتے ہیں اور یہ تصور

کر لیتے ہیں کہ ہم اس امام کے ہی پیچھے اقتدا کر رہے ہیں۔ اس طرح ان کی نماز ہی نہیں ہوتی۔ کیونکہ شرعی طور پر ایک تو امام کا آگے اور مقتدی کا پیچھے ہونا ضروری ہے اور دوسرے امام و مقتدی کے درمیان دو صفوں برابر خالی جگہ یا عام راستہ، میدان، مکان یا خیمہ وغیرہ حائل ہو وہ جماعت کی تعریف میں ہرگز نہیں ہے۔

(۹) مزدلفہ میں مغرب و عشاء دونوں نمازوں کو عشاء کے وقت ایک ساتھ جمع کر کے پڑھنا واجب ہے جسکے لئے عرفات کی طرح پادشاہ یا اسکے نائب و خطیب کا امامت کرنا شرط نہیں عشاء کی نماز میں قصر کرنے یا نہ کرنے کے بارے میں تفصیل اوپر فقرہ نمبر (۴۳) میں بیان کر دی گئی ہے۔

شافعی رسالہ حج و عمرہ (اردو)

مرتبہ: جناب الحان جسید محمد غوث
(ریٹائرڈ ڈپٹی کلکٹر)

ہدیہ :-/20 Rs.

THE HAJ AND UMRAH DIGEST

(English)

Compiled and Published by

Mr. Syed Mohd. Ghouse
(Retired Deputy Collector)

Rs. 25/-

ہر دو کتب کے ملنے کا پتہ: نمبر مکان 14.2.367 دار السلام روبرو مسجد دھوبن

پان منڈی حیدرآباد۔ ۵۰۰۰۱۲۔ فون: 4615295

مکہ معظمہ کے متبرک آثار اور مقدس زیارات

سر زمین مکہ کا ہر گوشہ بلکہ ہر ذرہ متبرک و مقدس ہے جسے حضور سرور کائنات ﷺ اور دیگر کئی انبیائے کرام عیہم السلام اور صحابہ عظام کی قدمبوسی کا شرف حاصل ہوا ہے۔ مکہ مکرمہ کی ہر گلی کوچہ اور ہر مقام سے کوئی نہ کوئی تاریخی واقعہ وابستہ ہے۔ لیکن کوئی چودہ صدیوں کا زمانہ گزر جانے کے بعد وہ مقامات اپنی اصلی حالت پر باقی نہیں رہے لیکن انکے محل وقوع اور آثار کا ضرور پتہ لگ جاتا ہے۔ یہ بھی ایک المیہ سے کم نہیں کہ موجودہ حکمرانوں کی جانب سے ان آثارِ مقدسہ کے تحفظ کا کوئی اہتمام تو نہیں کیا گیا بلکہ عقیدت کیشوں کے احترام و تعظیم کو بدعت، شرک کا نام دیکر متعدد متبرک آثار کو دیدہ و دانستہ طور پر مٹا دیا گیا اور اسکے برعکس بے تحاشہ رقوم خرچ کر کے اپنے خانوادہ کے افراد کے ناموں سے عالی شان محلات، شوارع (سڑک و راستے) بستیاں حتیٰ کہ حرم شریف میں بلند دروازے بھی تعمیر کئے گئے اور ان جدید تعمیرات کی صیانت و نگہداشت میں کوئی کسر اٹھانہ رکھی گئی۔

ذیل میں ان مقدس مقامات کی پہلے عنوان واری فہرست دی جاتی ہے جو مرشد الحجاج سے ماخوذ ہے پھر ان کے منجملہ چند اہم تاریخی آثار کی کچھ تفصیل بھی دی جائیگی۔

مولد : (۱) مولد النبی ﷺ

(۲) مولد سیدنا فاطمہ خاتون جنت رضی اللہ عنہا

(۳) مولد سیدنا علی بن ابی طالب رضی اللہ عنہ

(۴) مولد سیدنا حمزہ بن عبدالمطلب رضی اللہ عنہ

(۵) مولد سیدنا عمر بن خطاب رضی اللہ عنہ

(۶) مولد سیدنا امام جعفر صادق رضی اللہ عنہ

مقابر : (۱) مقبرہ معللہ (۲) مقبرہ العلوی

(۳) مقبرہ المهاجرین (۴) مقبرہ الشیخہ

دار : (۱) دار ابی بکر صدیق رضی اللہ عنہ

(۲) دار ارقم بن الارقم مخزومی عرف دار الخیمیران

(۳) دار العباس بن عبدالمطلب رضی اللہ عنہ (۴) دار الحجرۃ

جبال : (۱) جبل ابی قیسین (۲) جبل خندمہ

(۳) جبل حرایا جبل نور (۴) جبل ثور

(۵) جبل شیمیر

مساجد : (۱) وہ مساجد جنکی زیارت مستحب ہے :

(۱) مسجد الرایہ (۲) مسجد مجزرۃ

- (۳) مسجد مختار
 (۴) مسجد ابراہیم (خلیل اللہ نہیں قیسی) جو جبل الی قبتیس پر ہے
 (۵) مسجد ابی بکر صدیق (دار الحجرہ)

ساجد خارج مکہ معظمہ :

- (۶) مسجد البیعدہ یا مسجد الجن یا مسجد الحرس (۷) مسجد الاجابہ
 مساجد منیٰ : (۸) مسجد البیعدہ (۹) مسجد نحر
 (۱۰) مسجد کبش (۱۱) مسجد عائشہ
 (۱۲) مسجد خیف (جس میں ستر پیغمبروں نے نماز
 پڑھی اور ستر انبیاء اس میں دفن ہیں)
 (۱۳) مسجد الضب (۱۴) مسجد عرفہ
 (۱۵) مسجد التعمیم یا مسجد الھدیہ
 (۱۶) مسجد جعرانہ (جہاں سے تین سو انبیاء نے
 عمرہ لایا) (۱۷) مسجد الفتح۔
 مساجد غیر معروف : (۱۸) مسجد شعب عامر (۱۹) مسجد احیاد
 (۲۰) مسجد شجرہ یا مسجد حرس
 (۲۱) مسجد ذی طویٰ (۲۲) مسجد سرریا مسجد عبدالصمد
 (۲۳) مسجد ابراہیم

(۲۲) مسجد یمین الموقف جو جبلِ رحمت کے پاس ہے۔

(ب) وہ مساجد جنکی زیارت مستحب نہیں

(۱) مسجد نمبرہ (۲) مسجد تتعیم

وادی : وادی السرر جہاں ستر انبیاء کی ناف کٹی ہیں اور جو مکہ معظمہ سے تقریباً (۷) کیلو میٹر فاصلہ پر ہے۔ اسی جگہ مسجد عبدالصمد یا مسجد شجرہ ہے۔

مولد النبی ﷺ : مکہ معظمہ کی پہاڑی ابو فتیس کے دامن میں واقع محلہ ”قشاشیہ“ کے اندر ”سوق اللیل“ نامی ایک گلی تھی جس میں وہ مبارک مکان موجود تھا جس میں بی بی آمنہ کے دلارے اور حضرت عبداللہ کے جگر پارے یعنی منظر اتم رسول مکرم حضرت محمد مصطفیٰ ﷺ ۱۲ ربیع المنور مطابق ۲۳ اپریل ۱۷۵۰ عیسوی کو رحمت عالم بجز اس خاکدان گیتی پر رونق افروز ہوئے۔ مذکورہ بالا محلہ اور اس بستی میں واقع سب مکانات موجودہ حکومت کے تو سیدی پروگرام کی نذر ہو چکے ہیں وہاں اب صفا کی مشرقی جانب ایک میدان سا بن گیا ہے۔ اسی میدان میں کچھ فاصلہ پر رسول رحمت ﷺ کی ولادت باسعادت کے مبارک مکان کی جگہ آجکل ایک کمرہ نما مختصر سی عمارت ہے جو ہمیشہ مقفل رہتی ہے اور جسے کتب خانہ کا نام دیا گیا ہے۔

محلہ بنی ہاشم : کوہ ابو فتیس کے دامن اور مولد الرسول کے جنوب مشرق میں گلیاں اور کئی منزلہ مکانات اور ان ہی کے درمیان ”شارع بنی ہاشم“ نامی

راستہ پر مشتمل ایک بستی تھی جسکو محلہ بنی ہاشم کہا جاتا تھا یہ وہی محلہ تھا جہاں قبیلہ قریش اور خاندان بنو ہاشم کے سردار جد النبی حضرت عبدالمطلب آباد تھے نیز یہیں وہ گھاٹی بھی تھی جس کو تاریخ میں شعب ابی طالب کے نام سے یاد کیا جاتا ہے جہاں کفار مکہ کے ظلم و ستم سے حفاظت کیلئے حضور ﷺ اور آپ کے قبیلے کے افراد تین سال تک خفیہ طور پر سکونت فرما رہے۔ لیکن افسوس کہ اس محلہ بنی ہاشم کو اس طرح زمین دوز کر دیا گیا ہے کہ اب اسکے کوئی نشانات باقی نہیں رہے۔

دار خدیجۃ الکبریٰ: اسی طرح مروہ پہاڑی سے باہر نکلتے ہی سامنے ام المومنین علی بنی خدیجۃ الکبریٰ رضی اللہ عنہا کا وہ مبارک مکان تھا جس میں ہجرت مدینہ منورہ تک آقائے دو جہاں ﷺ نے قیام فرمایا تھا اور یہیں رسول زادیاں علی بنی زینب، علی بنی رقیہ، علی بنی ام کلثوم، علی بنی فاطمہ الزہراء اور سیدنا قاسم و عبد اللہ رضی اللہ عنہم کی ولادت شریفہ بھی ہوئی تھی لیکن حیف کہ موجودہ حکمرانوں نے اس مبارک مکان کو بھی ڈھا دیا ہے اور اب اسکی کوئی نشانی تک باقی نہیں رہی۔

دارِ ارقم: یہ جگہ صفا کے پاس تھی جہاں حضور اقدس ﷺ ابتدائی دور اسلام میں مسلمانوں کو توحید کا درس دیا کرتے تھے اور حضر عمر بن خطاب فاروق اعظم رضی اللہ عنہ اسی جگہ مشرف باسلام ہوئے تھے۔ یہاں ٹرکوں نے ایک مسجد

بنادی تھی جو موجودہ حکمرانوں کی جانب سے ڈھادی گئی ہے۔

مسجدِ عائشہ: اسکو مسجدِ تعظیم یا مسجدِ عمرہ بھی کہتے ہیں کیونکہ پہلیں سے آج حاجی عمرہ کا احرام باندھتے ہیں۔ نیز فی بی عائشہ رضی اللہ عنہا نے نبی کریم ﷺ کے حکم کے مطابق اسی جگہ عمرہ کا احرام باندھا تھا۔ یہ مسجد حرم شریف کے حدود سے باہر اور مدینہ منورہ کی شاہراہ پر واقع ہے۔ یہ وہی مقامِ تعظیم ہے جہاں حضرت خیب صحابی رسول رضی اللہ عنہ کو پھانسی دی گئی تھی۔

مسجدِ ذی طوی: یہ مسجدِ تعظیم کے راستہ میں ہے۔ رسول اکرم ﷺ احرام کی حالت میں یہاں اترے تھے۔

مسجدِ سرف: تعظیم سے کوئی پانچ کیلو میٹر کے فاصلہ پر واقع ایک مقام کا نام سرف ہے جہاں حضور اکرم ﷺ کی زوجہ محترمہ ام المومنین فی بی میمونہ رضی اللہ عنہا کا مزار مبارک ہے۔

مسجدِ جن: یہ مسجدِ جنت المعلیٰ کے قبرستان کے قریب واقع ہے جسکو مسجدِ بیعت اور مسجدِ حرس بھی کہتے ہیں اسی جگہ رسول مقبول ﷺ سے جنات نے قرآن مجید سنا تھا اور آپ نے جنوں سے بیعت بھی لی تھی۔ پہلے کھلا میدان جیسا تھا اب خوبصورت مسجد بنادی گئی ہے۔ کہا جاتا ہے کہ اسی مسجد کے قریب کہیں سلطان الہمد حضرت خواجہ غریب نواز قدس سرہ کے پیر و مرشد حضرت خواجہ عثمان ہارونی قدس سرہ کا مزار مبارک واقع تھا جسکو اسطرح توڑ دیا گیا ہے کہ اب اسکا

کوئی نام و نشان باقی نہیں۔

مسجد الرایہ : یہ مسجد جنت المعلیٰ کے راستہ میں مسجد جن کے قریب واقع ہے جہاں حضور ﷺ نے فتح مکہ کے دن اپنا جھنڈا نصب فرمایا تھا اور آپ نے اپنے قاتلوں اور دشمنوں پر پوری طرح غلبہ پانے کے باوجود کسی بھی مواخذہ کے بغیر انھیں معافی دیتے ہوئے اپنی شانِ رحمۃ للعالمین کا برملا مظاہرہ فرمایا جو ایسا بے مثال واقعہ ہے کہ تاریخ میں کوئی ملک یا قوم آج تک اسکی نظیر پیش کرنے سے قاصر ہے۔

مسجد شجرہ : وہ تبرک مقام جہاں رسول کریم ﷺ کے حکم پر ایک درخت زمین کو چیرتا ہوا آپکی خدمت میں حاضر ہوا اور آپ کے نبی ہونے کی گواہی دی جسکے بعد آپ ہی کے حکم سے وہ درخت اپنی جگہ واپس چلا گیا۔ اس مقدس مقام پر مسجد شجرہ کے نام سے مسجد جن کے سامنے تھی لیکن موجودہ حکمرانوں نے اسکو اس طرح ڈھادیا ہے کہ اب اسکا کوئی نشان نہیں پایا جاتا۔

مسجد خیف : یہ منیٰ کی سب سے بڑی مسجد ہے جس میں کئی پیغمبروں نے نمازیں پڑھی ہیں۔ اس مسجد میں جہاں حضور اکرم ﷺ نے وقوف فرمایا تھا وہ جگہ ایک قبہ کی شکل میں محفوظ کر دی گئی ہے جہاں نماز پڑھ کر دعا کرنی چاہئے۔ مذکورہ بالا مقدس مقامات میں سے چند اہم تاریخی یادگاروں کا مختصر تذکرہ ذیل میں درج کیا جاتا ہے۔

جبلِ ابو قتیس : یہ پہاڑ صفا کی پہاڑی کے قریب اور خانہ کعبہ کے بالکل سامنے واقع ہے جو مکہ معظمہ کے پہاڑوں میں سب سے افضل ہے۔ حضرت عبداللہ بن عباس رضی اللہ عنہ سے روایت ہے کہ جبلِ ابو قتیس سب سے پہلا پہاڑ ہے جو دنیا کی سطح پر نظر آیا۔ دوسری روایت کے مطابق طوفانِ نوح علیہ السلام کے بعد حجرِ اسود اسی پہاڑ میں امانت کے طور پر محفوظ رہا۔ (اشرف التفاسیر)

حضور رسول اکرم ﷺ نے اسی پہاڑ پر دنیا والوں کو شق القمر کا معجزہ دکھایا تھا جبکہ آپ نے اپنی انگشتِ مبارک کے ایک ہی اشارے سے چاند کو دو ٹکڑے فرمائے تھے اور جس کا بیان قرآن کریم میں بھی موجود ہے اسی پہاڑ پر ایک چھوٹی سی مسجد بھی ہے جو مسجدِ ہلال کے نام سے مشہور ہے۔ بعض مورخین نے اسکا صحیح نام مسجدِ ہلال بتایا ہے کیونکہ ہلال کے معنی چاند کے ہیں۔ چونکہ مکہ مکرمہ وادیوں میں گھرا ہوا ہے لہذا اسی جگہ سے رویتِ ہلال کی جاتی تھی یعنی چاند دیکھا جاتا تھا۔ نیز چاند کے دو ٹکڑے ہونے کا معجزہ بھی اسی جگہ ہوا تھا اسی مناسبت سے اسکا نام ”مسجدِ ہلال“ بھی لکھا گیا۔ اس مسجد میں نفل نماز پڑھنا اور دعا کرنا ثواب سے خالی نہیں کہ یہاں دعاؤں کو شرفِ قبولیت عطا کیا جاتا ہے۔

جبلِ نور پر عارِ حرا : یہ پہاڑ مکہ معظمہ سے منیٰ جاتے ہوئے راستہ میں بائیں طرف پڑتا ہے۔ یہی وہ مبارک پہاڑ ہے جسکی چوٹی پر سیدنا جبریل علیہ السلام نے

حضور اکرم ﷺ کا سینہ مبارک چاک فرمایا تھا۔

اسی مقدس پہاڑ یعنی جبلِ نور پر ”غارِ حرا“ ہے جو تاریخِ اسلام میں بڑا اہم مقام رکھتا ہے اور جس میں ظہورِ نبوت سے پہلے حضور سرکارِ دو عالم ﷺ طویل مدت تک عبادت فرماتے رہے اور جہاں پر سب سے پہلی وحی یعنی ”اقْرَأْ بِاسْمِ رَبِّكَ“ والی سورہٴ علق کی ابتدائی پانچ قرآنی آیات حضرت رسول اللہ ﷺ کے قلبِ اطہر پر نازل فرمائی گئیں جسکے بعد قرآنِ پاک کے نزولِ وحی کا سلسلہ قائم رہا۔

جبلِ ثور میں غارِ ثور : یہ پہاڑی مکہ معظمہ سے جنوب کی طرف تقریباً (۹) کیلو میٹر فاصلہ پر واقع ہے اور تقریباً ڈھائی کیلو میٹر بلند ہے۔ اس پہاڑ کی چوٹی کے قریب ”غارِ ثور“ ہے جس میں ہجرت کے موقع پر حضور آقائے نامدار ﷺ اور حضرت سیدنا ابو بکر صدیق رضی اللہ عنہ نے تین رات قیام فرمایا تھا جہاں کفارِ مکہ قدموں کے نشانات دیکھتے ہوئے گرفتار کرنے کے لئے غار کے منہ تک پہنچ گئے تھے لیکن غار کے منہ پر مکڑی کا جالا اور کبوتروں کا گھونسلادیکھ کر واپس لوٹے۔ اس موقع پر غار کے اندر اپنے یارِ غار حضرت ابو بکر صدیق رضی اللہ عنہ کی پریشانی کو دور کرنے حضور اکرم ﷺ نے جو تسلی دی تھی اسکا ذکر قرآن ان الفاظ میں فرماتا ہے ”لَا تَحْزَنَ إِنَّ اللَّهَ مَعَنَا“ (توبہ۔ ۴۰) یعنی غمگین مت ہو اللہ ہمارے ساتھ ہے۔ اس پہاڑ پر چڑھنے کیلئے

کافی وقت لگتا ہے اسلئے حکومتی نمائندے زیادہ تر وہاں جانے سے روکتے ہیں۔ آج کل وہاں تک صرف خانگی موٹر کار ہی جاتی ہیں۔

جنت المعلیٰ : جنت المعلیٰ مکہ معظمہ کا تاریخی قبرستان ہے جسکی زیارت

مستحب ہے۔ اس قبرستان میں کئی صحابہ و صحابیات و تابعین رضوان اللہ علیہم اور

اکابر علمائے کرام و اولیاء عظام رحمہم اللہ آرام فرما ہیں۔ اب اس قبرستان کے دو

حصے کر کے درمیان سے سڑک نکالی گئی ہے۔ شمالی جانب ایک چھوٹے احاطہ

میں حضور نبی کریم ﷺ کی زوجہ محترمہ ام المومنین علیٰ رضی اللہ عنہا کے

علاوہ حضرت رسول مقبول ﷺ کے اجداد بشمول حضرت

عبدالمطلب صاحبزادگان حضرت سیدنا قاسم و سیدنا عبداللہ رضی اللہ عنہما اور

پچا جناب ابو طالب کے مزارات ہیں۔ مولانا حاجی امداد اللہ مہاجر کی

اور مولانا سندھی استاذ ملا علی قاری علیہم الرحمہ بھی یہیں مدفون ہیں۔ اسی احاطہ

کی جنوبی جانب حضرت عبداللہ بن زبیر، حضرت عبداللہ بن عمر، حضرت فضیل

بن عباس، حضرت عبدالرحمن بن ابوبکر مع اپنی بہن بی بی اسماء بنت ابوبکر رضی اللہ

عنہم آرام فرما ہیں۔

دعائیں قبول و مستجاب ہونے کے مقامات

(۱) طواف کے دوران (۲) ملتزم میں

(۳) میزابِ رحمت کے نیچے (۴) کعبۃ اللہ کے اندر

- (۵) مقامِ ابراہیم کے پیچھے (۶) زم زم کے پاس
 (۷) صفا پر (۸) مردہ پر
 (۹) حالتِ سعی (۱۰) تمام منیٰ میں بالعموم
 (۱۱) حجرہ اولیٰ کے پاس خصوصاً (۱۲) حجرہ وسطیٰ کے پاس خصوصاً
 (۱۳) حجرہ کبریٰ کے پاس خصوصاً
 (۱۴) عرفات میں (۱۵) مزدلفہ میں
 (۱۶) مسجد خیف میں (۱۷) مسجد بیعہ میں
 (۱۸) غارِ مرسلات میں (۱۹) غارِ فتح میں
 (۲۰) جبلِ ثبیر میں (۲۱) مسجد کبش میں
 (۲۲) مسجدِ نحر میں
 (۲۳) باب السلام سے داخل ہوتے وقت
 (۲۴) دار خدیجہ کے پاس شب جمعہ میں
 (۲۵) جبلِ ثور میں بوقتِ ظہر
 (۲۶) جبلِ حرا میں۔

(مرشد الحجاج)

خراجِ قلب و نظر

خانہ کعبہ کی عظمت سے کسے انکار ہے
 روضہ سرکار پھر بھی روضہ سرکار ہے
 گنبدِ خضرا کبھی ، منبر کبھی ، مینار ہے
 رات دن نظروں میں طیبہ کا حسیں دربار ہے
 ہے بلند آوازِ اَلْبَيْتِكَ تَوَكُّعِہ میں روا
 اور مدینہ میں اوب لَا تَرْفَعُوا دِرْكَارِہے
 جالی اقدس میں جھانکا تو نظر آیا یہی
 پہلوئے سرکار میں آسودہ یارِ عار ہے
 بازوئے صدیق میں آرام فرما ہیں وہی
 شان میں جنکی اَشِدَّاءُ عَلٰی الْكٰفِرِہے
 جس خلیفہ کو ملا دامادیِ شہ کا شرف
 ذاتِ ذوالنورین ہے یا حیدرِ کرار ہے
 آپ سے مجھ کو شفا ہوگی نہ اے عیسیٰ مسیح!
 یہ دلِ مضطر رسول اللہ کا بیمار ہے
 جانے دو جنت میں ، رضواں نے فرشتوں سے کہا
 غالباً یہ تو غلامِ احمدِ مختار ہے
 رو برو روئے نبی ہے اے اجل! خوش آمدید
 صوفی اعظم جان دینے کیلئے تیار ہے

زیارت مدینہ منورہ

اور

بارگاہِ مصطفیٰ صلی اللہ علیہ وسلم میں حاضری

طیبہ کی حسیں یادیں

(از مولف)

ممکن نہیں خالق کی سب حمد و ثنا کرنا
حق نعتِ نبی کا بھی مشکل ہے ادا کرنا

ہوتی ہے تڑپ دل میں یاد آتے ہیں جب وہ دن
گلیوں میں مدینہ کی تھا اپنا پھرا کرنا

صَفِّہ ہو صحابہ کا یا کیاری ہو جنت کی
جا جا کے نمازوں کا ہر چاہ پڑھا کرنا

وہ سخن میں مسجد کے بیٹھے ہوے حیرت سے
چُپ گنبدِ خضرا کو بس تکتے رہا کرنا

مانندِ کبوتر پھر اڑ اڑ کے فضاؤں میں
گنبد پہ نگاہوں کا وہ صدقہ ہوا کرنا

تھی قدر کی شب ہر شب اور عید کا دن ہر دن
روزانہ مواجہہ میں تھا مجرا کیا کرنا

لذت لئے کوثر کے شربت کی تصور میں
زم زم کا وہ کاسوں میں بھر بھر کے پیا کرنا

پھر کاش مدینہ میں ہو شام و سحر اپنے
سرکار اس عاصی کو پھر یاد ذرا کرنا

اعظم در اقدس کا آبائی بھکاری ہے
سرکار نواسوں کا کچھ صدقہ عطا کرنا

تجلیاتِ مدینہ

کعبۃ اللہ ہو کہ منیٰ، میدانِ عرفات ہو کہ منزلِ مزدلفہ غرض حرمِ مکہ کے روح پرور ماحول میں عشق کی وارفتگی اور جنون کی آشفقتہ سری جب سارے مناسکِ حج کی تکمیل کر لیتی ہے تو پھول شاعر۔

حج ادا ہوتے ہی کعبہ میں نہیں لگتا جی
کیسی کر دیتی ہے بے چین مدینہ کی خوشی

حج ہونے کے ساتھ ہی دل سوئے مدینہ کھچا جاتا ہے۔ عشاق کے ان قافلوں کی مسرتوں کا عالم نہ پوچھے جو شہرِ رسول کیلئے رختِ سفر باندھے پیکرِ شوق بن جاتے ہیں۔ دیارِ حبیب میں حاضری کے ارادے اور تصور کے ساتھ ہی جنوں کا تمام تر جوش اب دانائی و ہوش میں تبدیل ہو جاتا ہے جب تک خانہ کعبہ مرکزِ نظر بنا رہا تو کاروانِ عشق کی رہنمائی دستِ جنوں میں رہی اور جب شہرِ مدینہ فردوسِ نگاہ بنے کا وقت آیا تو قافلہٴ محبت کی رہبری احترامِ بدوش خرد کے ہاتھوں میں آ پہنچی

ع باخدا دیوانہ باش و با محمد ہو شیار

مدینہ کا رخ کرتے ہی آرزوں کے چمن میں بیمار آگئی۔ امیدوں نے پھول برسائے۔ شوق نے چراغ جلانے۔ تمناؤں نے نویدیں سنائیں۔ خوش بختیوں نے استقبال کیا۔ ارمانوں کا کاروان اب کعبہٴ مقصود کی جانب رواں ہے۔ مکہ اگر ہیبت و جلال کا پائے تخت تھا تو مدینہ رحمت و جمال کی راجدھانی ہے جہاں

کی فضاؤں میں مستی، ہواؤں میں خنکی اور نظاروں میں دلکشی ہے۔

حضرت شیخ عبدالحق محدث دہلویؒ نے اپنی کتاب ”جذب القلوب“ میں تحریر فرمایا ہے ”حضور ﷺ کی زیارت کا قصد کرنا اور آپ کی مسجد کی زیارت سے مشرف ہونا حج مقبول کے برابر ہے بلکہ جو حج ادا کر کے آیا اسکی بھی مقبولیت کا ذریعہ و سبب ہے“ غرض بیتاہلی شوق میں منزلیں طے ہونے لگتی ہیں یہاں تک کہ مدینہ قریب آجاتا ہے۔ وہی مدینہ جو محبوب خدا کی بارگاہِ ناز ہے، جو سید الانبیاء کی حریمِ قدس ہے، جو امام الرسل ﷺ کی جلوہ گاہِ خاص ہے، جو سلطان کائنات کا دار السلطنت ہے، جہاں پہنچتے ہی ادب کی آنکھیں جھک جاتی ہیں، عقیدتوں کی پیشانی خم ہو جاتی ہے۔ احترام کا سرفرشِ راہ بن جاتا ہے اور ایمان خود بخود پکار اٹھتا ہے۔

حاجیو آوشہنشاہ کا روزہ دیکھو

کعبہ تو دیکھ چکے کعبہ کا کعبہ دیکھو

یہی وہ شہر مدینہ ہے جہاں ہزاروں بار سید الملائکہ جبرئیل امین علیہ السلام اپنی جبینِ عقیدت جھکائے دست بستہ حاضر ہوا کرتے تھے۔ جہاں فرشتوں کے قافلے دن رات جاوب کشتی کے لئے آج بھی حاضر ہوا کرتے ہیں۔ جہاں مغفرت کے یقین کے ساتھ شفاعت کی تسکین ملتی ہے۔

ادھر عاصیوں کی پشیمائیاں ہیں اُدھر رحمتوں کی فراوانیاں ہیں
نگاہوں کی فردوس ہے بزمِ طیبہ جدھر دیکھئے جلوہ سامانیاں ہیں

اللہ کے کیسے کیسے محبوبوں نے یہاں اپنے ماتھے ٹیکے ہیں۔ اسکی گلیوں میں اولیاء اللہ نے پاس ادب سے مدتوں تک جوتے نہیں پہنے۔ اس بارگاہ میں اگر ہم سر کے بل چل کر جائیں تو بھی کم ہی ہے۔ علمائے کرام کا اتفاق ہے کہ گنبدِ خضر اور تربتِ انور کی یہ پاکیزہ سرزمین اپنے میں جو امانت و سعادت رکھتی ہے اسکے باعث صرف افضل البلاد اور اجمل الارض ہی نہیں بلکہ روضہ اقدس تو عرشِ اعظم سے بھی ارفع و اعلیٰ ہے چنانچہ ردالمحتار میں علامہ شامی بروایت علامہ عقیل جنبلی نقل کرتے ہیں ”اِنَّ تِلْكَ الْبُقْعَةَ اَفْضَلُ مِنَ الْعَرْشِ“۔

ادب گاہیست زیر آسماں از عرش نازک تر

نفسِ گم کردہ می آید جنید و بایزید ایس جا

عشق و ایمان کی نگاہوں میں مدینہ کا یہ شہر اور اسکا گوشہ گوشہ اسلئے جنتِ بدماں ہے کہ یہاں وہ صاحبِ جمالِ آسودہ ہیں کہ یوسف علیہ السلام اپنے تمام تر جمال کے باوجود جن کا عکسِ جمال نظر آئیں۔ یہاں وہ سلطانِ عالم آرام فرما ہیں کہ سلیمان علیہ السلام اپنے جملہ شکوہ کے ساتھ جنگی بارگاہ میں نیاز مند یوں کا نذرانہ پیش کریں۔ یہاں وہ ابنِ آدم ہیں کہ آدم علیہ السلام والد ہونے کے باوجود اپنے اس صاحبزادے کے وسیلے کے حاجت مند نظر آئیں۔ یہاں وہ حاصلِ دو عالم ہیں کہ

جبکہ صدقہ میں ساری مخلوق کو وجود نصیب ہوا جنکی بارگاہ سے عارضی سحر کو حسنِ تابانی، غنچوں کو تبسم، پھولوں کو سوغاتِ تکلم اور آبشاروں کو ترنم ملا۔ چاند کو چاندنی، سورج کو کرن ملی تو لہروں کو بیقراری اور موجوں کو بائکن ملا۔ وہ گھڑی کتنی سعادت مند ہوتی ہے جبکہ انتظارِ شوق میں برسوں کی پیاسی آنکھیں گنبدِ خضرا کے جلوؤں سے تھنڈی ہوتی ہیں۔ بے خودی میں سوکھی زبان درود و سلام کے نغموں سے تر ہوتے ہیں بوسہ عقیدت کیلئے آنکھیں زمین پر جھک جاتی ہیں تو دل کے بام و در سے صدا آنے لگتی ہے۔

لے سانس بھی آہستہ کہ دربارِ نبی ہے

پلکوں کا جھپکنا بھی یہاں بے ادبی ہے

تصور کیجئے کہ وہ کتنا دلکش سماں ہو گا اور کیسی دل افروز ساعت ہو گی

کہ غائبانہ ”یا نبی سلام علیک“ پڑھنے والا آج انکے روبرو درود و سلام کا نذرانہ

پیش کر رہا ہے۔ مسجدِ نبوی اور روضہ اقدس کا ہر گوشہ خیر و برکت کی جلوہ گاہ

ہے جہاں کے ذرہ ذرہ پر محبوبیت چھائی ہوئی ہے۔ خصوصاً منبرِ شریف اور قبر

مطہر کا درمیانی حصہ جسکو حضور سرور کائنات ﷺ نے جنت کے باغیچوں میں

سے ایک باغیچہ فرمایا ہے وہاں سجدے براہِ راست باغِ فردوس کے سببے

ہیں۔ پھر مصلیٰ نبوی، ستون ہائے مبارک اور دربار کی شایانِ شان آرائش و

زیبائش دیکھئے تو بے ساختہ زبان پڑتا ہے۔

کعبہ خدا کا گھر بھی ریاضِ خلیل بھی ہے، لیکن قسم خدا کی مدینہ کچھ اور ہے

مدینہ منورہ کی فضیلت : شیخ عبدالحق محدث دہلوی قدس سرہ نے اپنی تصنیف ”جذب القلوب الی دیار المحبوب“ میں لکھا ہے کہ امت کے تمام علماء کا تو اس پر اتفاق ہے کہ زمین بھر کے سب شہروں میں سب سے زیادہ فضیلت اور بزرگی رکھنے والے دو شہر مکہ معظمہ اور مدینہ منورہ ہیں لیکن اس بارے میں اختلاف ہے کہ ان دونوں شہروں میں سے کس شہر کو کس شہر پر فضیلت اور کس کو کس پر ترجیح ہے۔ تمام علماء کا اس پر اجماع ہے کہ زمین کے دیگر تمام حصوں حتیٰ کہ کعبۃ اللہ سے بلکہ بقول بعض علماء جملہ آسمانوں سے یہاں تک کہ عرش معلیٰ سے بھی افضل زمین کا وہ مبارک ٹکڑا ہے جس سے حضرت سرور کائنات ﷺ کا جسم اطہر ملا ہوا ہے کیونکہ آسمان اور زمین دونوں حضور ﷺ کے قدموں سے مشرف ہوئے ہیں۔ حضرت عمر فاروق اعظم اور حضرت عبداللہ بن عمر اور حضرت امام مالک رضی اللہ عنہم اور اکثر علمائے مدینہ منورہ کا مذہب یہ ہے کہ مکہ معظمہ پر مدینہ منورہ کو فضیلت ہے لیکن بعض علماء کہتے ہیں کہ مدینہ منورہ اگر چہ مکہ معظمہ سے افضل ہے لیکن خاص کعبۃ اللہ اس سے مستثنیٰ ہے۔

اس کا خلاصہ یہ ہے کہ مکہ معظمہ کا شہر حضور نبی کریم ﷺ کی قبر شریف کو چھوڑ کر باقی مدینہ کے شہر سے افضل ہے اور حضرت سرکار دو عالم ﷺ کی قبر شریف کی زمین مکہ کے شہر بلکہ خانہ کعبہ سے بھی افضل ہے

مدینہ شریف کی فضیلت کئی احادیث شریفہ اور روایات میں آئی ہے جن میں سے کچھ درج ذیل کئے جاتے ہیں

(۱) حضور انور ﷺ مدینہ منورہ کو بے حد محبوب رکھتے تھے۔ جب کبھی

سفر سے واپس ہوتے تو چہرہ مبارک پر خوشی کے آثار ظاہر ہوتے اپنی چادر کو بازو سے ہٹا دیتے اور چہرہ مبارک سے گرد و غبار کو صاف نہیں فرماتے۔ ارشاد فرماتے کہ مدینہ کی خاک میں شفا ہے۔

(۲) حضرت عباس رضی اللہ عنہ نے روایت کی ہے حضور نبی کریم ﷺ نے

فرمایا کہ حق تعالیٰ نے مدینہ طیبہ کو شرک کی نجاست سے پاک فرمایا ہے۔

(۳) حضرت علی مرتضیٰ رضی اللہ عنہ سے مروی ہے کہ شیطان اپنی پرستش

اور پوجا کرنے سے مدینہ میں ناامید ہو گئے۔

(۴) سرکارِ دو عالم ﷺ نے فرمایا پہلے جو لوگ میری شفاعت سے

مشرّف ہو گئے وہ مدینہ والے پھر مکہ والے پھر طائف والے ہوں گے۔

(۵) حضور ﷺ نے مدینہ منورہ میں اپنی رحلت کیلئے دعا فرمائی اسی طرح

صحابہ اور تابعین نے بھی مدینہ میں اپنی موت کی دعا کی ہے۔ آپ نے فرمایا کہ

میری قبر کیلئے مدینہ کے سوا پوری زمین پر کوئی دوسری جگہ مجھے پسند نہیں ہے

چنانچہ حضرت عمر فاروق اعظم رضی اللہ عنہ نے اکثر اپنی شہادت اور مدینہ

میں اپنی موت کیلئے دعا کی ہے۔ حضرت امام مالک رضی اللہ عنہ نے ایک فرض حج ادا

ہونے کے بعد پھر حج نہیں فرمایا اور مدینہ منورہ سے باہر نہیں نکلے اس خوف

سے کہ کہیں مجھے مدینہ منورہ کے سوائے کسی اور جگہ موت نہ آجائے۔ چنانچہ آخر دم تک مدینہ میں رہے اور مدینہ میں ہی دفن ہوئے۔

(۶) بخاری کی حدیث ہے مدینہ گناہوں کی نجاست سے آدمیوں کو اسی طرح پاک کرتا ہے جیسا کہ بھٹی چاندی سے میل کو دور کرتی ہے۔

(۷) ارشادِ نبوی ﷺ ہے جو شخص میرے پڑوسیوں (یعنی مدینہ والوں) کو احترام کی نظر سے دیکھے گا تو میں قیامت کے دن اسکا گواہ اور شفاعت کرنے والا ہوں گا اور جو میرے پڑوسیوں کی بے حرمتی کریگا تو اسکو (دوزخ کے ایک حوض سے پیپ اور لہو) پلایا جائیگا۔

(۸) حدیثِ شریف ہے مدینہ میری ہجرت کی جگہ ہے، میری البدی آرام گاہ ہے اور قیامت کے دن ستر ہزار فرشتوں کے ساتھ میرے اٹھنے کی جگہ ہے۔ (ماخوذ از قیمہ تقدس شامہ)

(۹) حضور ﷺ نے فرمایا ”مدینہ کی تکلیف و شدت پر میری امت میں سے جو کوئی صبر کریگا قیامت کے دن میں اسکا شفیع ہوں گا۔ (مسلم۔ ترمذی)

(۱۰) رسول اللہ ﷺ نے فرمایا جس سے ہو سکے کہ مدینہ میں مرے تو وہ مدینہ ہی میں مرے کیونکہ جو شخص مدینہ میں مرے گا تو میں اسکی شفاعت کروں گا۔ (ترمذی۔ ابن ماجہ۔ ابن حبان۔ بیہقی)

(۱۱) حضور ﷺ کی خدمت میں لوگ جب شروع شروع کے پھل لے

کر حاضر ہوتے تو آپ اسکو لے کر فرماتے الہی تو ہمارے لئے ہماری کھجوروں میں برکت دے اور ہمارے لئے ہمارے مدینہ میں برکت دے ہمارے صباغ و مد میں برکت فرما یا اللہ! بیشک ابراہیم علیہ السلام تیرے بندے اور تیرے خلیل اور تیرے نبی تھے اور بیشک میں تیرا بندہ اور تیرا نبی ہوں انہوں نے مکہ کیلئے تجھ سے دعا کی اور مین مدینہ کیلئے تجھ سے (خیر و برکت کی) دعا کرتا ہوں کہ انھیں بھی مکہ والوں جیسی برکت (عطا) فرما اور مکہ والوں کو جہاں ایک برکت دی تو مدینہ والوں کو اسکے برابر دو دو برکتیں عطا فرما۔ (مسلم)

(۱۲) رسول اللہ ﷺ نے فرمایا یا اللہ! تو مدینہ کو ہمارا ایسا محبوب بنا دے جیسے ہم کو مکہ محبوب ہے بلکہ اس سے زیادہ اور اسکی آب و ہوا کو ہمارے لئے درست فرما دے۔ اسکے صباغ و مد میں برکت عطا فرما اور یہاں کے بخار کو جحفہ میں منتقل کر کے بھج دے۔ (مسلم)

(۱۳) ابو ہریرہ رضی اللہ عنہ سے روایت ہے حضور اکرم ﷺ نے ارشاد فرمایا مجھے ایک ایسی بستی کی طرف (ہجرت) کا حکم ہوا جو تمام بستیوں کو کھا جائیگی (سب پر غالب آئیگی)۔ لوگ اسکو یثرب کہتے ہیں اور وہ مدینہ ہے جو لوگوں کو اسطرح پاک و صاف کرے گی جیسے بھٹی لوہے کے میل کو۔

(بخاری۔ مسلم)

(۱۴) مدینہ کے راستوں پر فرشتے (پہرا دیتے) ہیں۔ اس میں نہ دجال آئے اور نہ طاعون۔ (بخاری و مسلم)

(۱۵) ارشاد نبوی ﷺ ہے کہ مکہ و مدینہ کے سوائے کوئی شہر ایسا نہیں کہ جہاں دجال نہ آئے۔ مدینہ کا کوئی راستہ ایسا نہیں جس پر فرشتے پر باندھ کر پہرہ نہ دیتے ہوں۔ دجال شوز (قریب مدینہ) میں آکر اترے گا۔ اس وقت مدینہ میں تین زلزلے ہونگے جن سے ہر کافر اور منافق وہاں سے نکل کر دجال کے پاس چلا جائے گا۔ (بخاری و مسلم)

(۱۶) ارشاد نبوی ﷺ ہے جو اہل مدینہ کے ساتھ برائی کا ارادہ کرے گا تو اللہ تعالیٰ اسکو آگ میں ایسا پگھلا دیتا ہے جیسے سیسہ آگ میں یا نمک پانی میں گھل جاتا ہے۔ (مسلم۔ بزاز)

(۱۷) ارشاد نبوی ﷺ ہے جو اہل مدینہ کو ڈرائیگا اللہ تعالیٰ اسکو خوف میں ڈالے گا۔ (ابن حبان)

(۱۸) ارشاد نبوی ﷺ ہے جو اہل مدینہ کو ایذا دے گا تو اللہ تعالیٰ اسکو ایذا دے گا اور اس پر اللہ اور فرشتوں اور تمام آدمیوں کی لعنت ہے اور اسکا نہ فرض قبول کیا جائیگا اور نہ نفل۔ (طبرانی کبیر)

مسجد نبوی کی فضیلت : (۱) حضور ﷺ نے فرمایا کہ میری مسجد میں ایک نماز کعبہ کے سوا دوسری مسجدوں میں ایک ہزار نمازوں سے بہتر ہے۔ بیشک میں سب نبیوں میں آخری نبی ہوں اور میری مسجد سب مسجدوں میں آخری مسجد ہے۔ (بخاری و مسلم) دوسری روایت میں پچاس ہزار نمازوں کا ثواب لکھا ہے۔ (ابن ماجہ)

(۲) ارشاد نبوی ہے جو شخص میری اس مسجد میں نیکی کرنے یا سیکھنے یا سکھانے کی غرض سے آئے تو اس کا مرتبہ خدا کی بارگاہ میں جہاد کرنے والے کے مرتبہ کے برابر ہو گا۔ (ابن ماجہ۔ بیہقی)۔

(۳) سرکارِ دو عالم ﷺ نے فرمایا جو شخص میری مسجد میں چالیس نمازیں اس طرح پڑھے کہ کوئی نماز اسکی فوت نہ ہو تو اللہ تعالیٰ اسکے واسطے دوزخ عذاب اور نفاق سے نجات لکھ دے گا۔ (طبرانی۔ احمد)

(۴) ارشاد نبوی ﷺ ہے جو شخص وضو کر کے میری مسجد میں نماز پڑھنے کے ارادہ سے نکلا اور اس میں نماز پڑھی تو اسکی یہ نماز ایک حج کے برابر ہے۔ (رقیمہ)

(۵) ارشاد نبوی ﷺ ہے اگر میری مسجد صفا تک و سبع کی جائے تو بھی وہ میری ہی مسجد ہے اور حضرت عمر فاروق رضی اللہ عنہ نے فرمایا اگر مسجد نبوی کو ذوالحلیفہ تک بھی بڑھا دیا جائے تو وہی مسجد نبوی رہیگی۔ (رقیمہ)

(۶) جو مکہ تک ارادہ کیا اور پھر میری مسجد تک آنے کی نیت کی تو اسکے لئے دو حج مقبول لکھے جاتے ہیں۔ (رقیمہ)

روضہ رسول کی فضیلت : (۱) حضور ﷺ نے فرمایا ”میرے حجرہ اور میرے منبر کے درمیان جنت کا ایک بانچہ ہے۔“

(۲) ارشاد نبوی ﷺ ہے ”میری قبر اور میرے منبر کے درمیان جنت کا ایک بانچہ ہے۔“

(۳) ارشاد نبوی ﷺ ہے ”بے شک میرا منبر جنت کے ایک باغیچے کے اوپر ہے۔“

(۴) ارشاد نبوی ﷺ ہے ”کہ میرا منبر میرے خوض کے اوپر ہے۔“

(۵) ارشاد نبوی ﷺ ہے ”میرے حجرہ اور میرے مصلیٰ کے درمیان جنت کا ایک باغیچہ ہے۔“

(۶) ارشاد نبوی ﷺ ہے ”منبر شریف کے قریب جھوٹی قسم کھانا سخت منع ہے کیونکہ ایسے شخص پر اللہ کی فرشتوں کی اور سب آدمیوں کی لعنت ہے۔“

زیارت نبوی کا حکم قرآن میں : قرآن پاک میں ارشاد ربانی ہے ”وَلَوْ أَنَّهُمْ إِذْ ظَلَمُوا أَنفُسَهُمْ جَاءُوكَ فَاسْتَغْفَرُوا اللَّهَ وَاسْتَغْفَرَ لَهُمُ الرَّسُولُ لَوَجَدُوا اللَّهَ تَوَّابًا رَحِيمًا ☆ (نساء-۶۴)

(ترجمہ: اور اگر وہ لوگ اپنی جانوں پر ظلم کر کے اے حبیب! تمہارے پاس آئیں اور اللہ سے بخشش مانگیں اور رسول بھی انکے لئے بخشش مانگے تو ضرور اللہ کو توبہ قبول کرنے والا اور رحم کرنے والا پائیں گے۔)

سارے علماء کرام اس بات پر متفق ہیں کہ اس آیت شریفہ میں مسلمانوں کو بارگاہِ نبوی میں حاضر ہو کر زیارت کرنے اور سرکار سے مغفرت مانگنے کا حکم دیا گیا ہے چنانچہ اہل سنت والجماعت کے چاروں مذہب والوں نے اس آیت شریفہ کو آدابِ زیارت میں پڑھنے کی ہدایت کی ہے۔

حضور رسول مقبول ﷺ کی قبر اطہر کی زیارت تمام علماء کے پاس قولاً اور فعلاً دین کی تمام سنتوں سے افضل ہے۔ اور بعض علمائے مالکیہ تو زیارت نبوی کو سنت واجبہ تصور کرتے ہیں۔

حضرت امام اعظم رضی اللہ عنہ سے حسن بن زیاد روایت کرتے ہیں کہ پہلے مکہ میں آکر حج کے مناسک ادا کریں اور پھر مدینہ میں آکر زیارت سے مشرف ہوں۔ حضرت امام اعظم ابو حنیفہ رضی اللہ عنہ کے نزدیک زیارت نبوی ﷺ مندوب باتوں سے افضل ہے اور سارے مستحبات میں اسکی زیادہ تاکید ہے اور اسکو واجبات کے درجہ کے قریب بتایا گیا ہے۔

سورہ نساء کی آیت مذکورہ بالا اس بات کی دلیل ہے کہ گنہگار لوگ روضہ نبوی پر حاضری دیکر مغفرت طلب کریں اور یہ ایک ایسا عظیم رتبہ ہے کہ کبھی ختم ہونے والا نہیں ہے کیونکہ وصال نبوی کے بعد بھی آپ کا امت کیلئے مغفرت چاہنا ثابت ہوا۔ اس معاملہ میں آپ کی حیات و ممات برابر ہے۔ مصباح الظلام میں حضرت امیر المؤمنین علی بن ابی طالب رضی اللہ عنہ سے روایت ہے کہ حضور نبی کریم ﷺ کی تدفین کے تین روز بعد ایک اعرابی آیا اور خود مزار نبوی پر مراقب ہوا اور لوٹتے ہوئے کہنے لگا کہ اللہ کے رسول ! جو کچھ آپ نے خدا سے سنا، ہم نے وہی آپ سے سنا اور جو کچھ آپ نے خدا سے سیکھ کر یاد کیا، ہم نے آپ سے بھی وہی سیکھ کر یاد کیا۔ حق تعالیٰ نے ایک سچی کتاب قرآن آپ پر بھیجی اور اس میں فرمایا پھر اس نے سورہ نساء کی مذکورہ بالا آیت

پڑھی اور اسکے بعد عرض کرنے لگا یا نبی! میں نے اپنے پر ظلم کیا ہے اور آپ کی جناب میں حاضر ہوا ہوں اور اپنے گناہوں کی مغفرت طلب کرتا ہوں اور آپ کی جانب سے شفاعت چاہتا ہوں قبر نبوی سے فوراً اوزائی ”قد غفر لک“ یعنی بیخک تیرے گناہ بخش دئے گئے۔

غرض روضہ نبوی کی زیارت کرنا اور حضور ﷺ سے استغفار و مدد طلب کرنا حکم ربانی سے ثابت اور جائز ہو اور یہ زیارت مردوں اور عورتوں سب کیلئے مستحب ہے۔ جب آپ کی زیارت مستحب ثابت ہوئی تو آپ کی زیارت کیلئے سفر کرنا بھی مستحب اور شرع کے موافق ہونا لازم قرار پایا۔

زیارتِ نبوی کا حکم احادیث میں : (۱) عبد اللہ بن عمر رضی اللہ عنہ سے روایت ہے رسول مقبول ﷺ نے فرمایا ”مَنْ زَارَ قَبْرِي وَجَبَتْ لَهُ شَفَاعَتِي“ جو میری قبر کی زیارت کرے اسکے لئے میری شفاعت واجب ہے“ (دار قطنی۔ پہتقی)

(۲) عبد اللہ بن عمر رضی اللہ عنہ سے روایت ہے رسول اللہ ﷺ نے ارشاد فرمایا ”جو میری زیارت کیلئے آیا اور میری زیارت کے سوا کسی اور حاجت کیلئے نہ آیا تو مجھ پر حق ہے کہ قیامت کے دن اسکا شفیع ہوں“ (طبرانی کبیر)

(۳) عبد اللہ بن عمر رضی اللہ عنہ سے ہی روایت ہے ارشاد نبوی ﷺ ہے ”مَنْ حَجَّ وَ زَارَ نَبِيَّ بَعْدَ وَفَاتِي فَكَأَنَّمَا زَارَنِي فِي حَيَاتِي“ ”جس نے حج کیا اور میری وفات کے بعد میری زیارت کی تو ایسا ہے جیسے میری

حیات میں زیارت سے مشرف ہوا“ (دار قطنی۔ طبرانی) اس حدیث شریف سے یہ بھی پتہ چلا کہ حضور ﷺ اپنی قبر مبارک میں زندہ و حیات ہیں جسکی تصدیق دیگر احادیث سے بھی ہوتی ہے۔

(۴) حاطب رضی اللہ عنہ راوی ہیں ارشاد نبوی ﷺ ہے ”جس نے میری وفات کے بعد میری قبر کی زیارت کی تو گویا اس نے میری زندگی میں زیارت کی اور جو حرم مکہ یا حرم مدینہ میں سے کسی ایک حرم میں مرے گا وہ قیامت کے دن امن والوں میں اٹھے گا“ (شہتی)

(۵) عمر بن الخطاب رضی اللہ عنہ سے روایت ہے رسول اللہ ﷺ نے فرمایا ”جو شخص میری زیارت کرے گا قیامت کے دن میں اسکا شفاعت کرنے والا یا گواہی دینے والا ہوں گا اور جو حرمین میں مرے گا اللہ تعالیٰ اسکو قیامت کے دن امن والوں میں اٹھائے گا۔“ (شہتی)

(۶) عمر فاروق اعظم رضی اللہ عنہ سے روایت ہے رسول اکرم ﷺ نے فرمایا ”مَنْ حَجَّ الْبَيْتَ وَلَمْ يُزِرْنِي فَقَدْ جَفَانِي“ جس نے حج کیا اور میری زیارت نہ کی اس نے مجھ پر ظلم کیا۔ (ابن عدی فی الکامل)

(۷) ارشاد نبوی ﷺ ہے اگر میری زیارت کرنے والا جانے کہ اسکے لئے کیا جزا (بدلہ) ہے تو وہ شخص ہر حال میں میری قبر کی زیارت کیلئے بچوں کی طرح (بھاگتے آواز کرتے ہوئے) آئے گا۔ (رقیمہ تقدس شامہ)

زیارت نبوی کے فقہی احکام : (۱) روضہ نبوی کی زیارت مبارک

افضل مندوبات سے ہے بلکہ واجب کے قریب ہے۔ (عالمگیریہ)

(۲) حاضری میں خالص زیارتِ اقدس کی نیت رہے یہاں تک کہ امام ابن ہمام فرماتے ہیں کہ اس بار مسجد شریف کی نیت بھی شریک نہ کریں۔ مگر مناسب ہے کہ قبر و مسجد نبوی دونوں کی نیت کر لیں۔ (عالمگیریہ)

(۳) اگر حج فرض ہے تو حج کر کے مدینہ طیبہ حاضر ہوں۔ ہاں البتہ مدینہ طیبہ راستہ میں ہو تو زیارت کے بغیر حج کو جانا سخت محرومی اور قساوتِ قلبی ہے۔ البتہ حج نفل ہو تو اختیار ہے کہ پہلے حج سے فارغ ہو کر محبوب کے دربار میں حاضر ہو یا سرکار میں پہلے حاضری دیکر حج کی مقبولیت و نورانیت کیلئے وسیلہ بنائیں (عالمگیریہ)

(۴) جب زیارت کیلئے روانہ ہوں تو راستہ میں درود و ذکر میں ڈوب جائیں جیسے مدینہ شریف قریب آئے شوق و ذوق زیادہ ہوتا جائے۔ (فتح القدر)

مدینہ منورہ کو روانگی : حضرت شیخ عبدالحق محدث دہلوی قدس سرہ اپنی کتاب ”جذب القلوب“ میں تحریر فرماتے ہیں ”اچھی طرح سمجھ لینا چاہئے کہ رسول مقبول ﷺ کی زیارت کا قصد کرنا اور آپ کی مسجد شریف کی زیارت سے مشرف ہونا حج مقبول کے برابر ہے بلکہ جو حج ادا کر کے آیا ہے اسکی بھی قبولیت کا ذریعہ اور سبب ہے“

یہ بھی دیکھا گیا ہے کہ بعض گمراہ بد نخت لوگ طرح طرح کے حیلے یہاں اختیار کر کے خود بھی حاضری مدینہ سے محروم رہتے ہیں بلکہ دوسروں کو

بھی مدینہ طیبہ جانے سے روکتے ہیں۔ ان کی باتوں میں ہر گز نہ آئیں اور نہ ان سے کوئی بحث مباحثہ کریں بلکہ پورے ادب و احترام سے مدینہ طیبہ کا ارادہ کریں۔ صاحب ”جذب القلوب“ نے یہ بھی لکھا ہے کہ سرکارِ دو عالم ﷺ کی زیارت کی خاص نیت کر کے مسجدِ نبوی میں حاضری دینا مستحب ہے لہذا محبت رسول میں ڈوبے ہوئے کمال شوق سے درود و سلام کی کثرت کریں شہرِ مدینہ منورہ کے قریب پہنچتے ہی نہایت ادب و احترام اور خضوع و خشوع اور خاص توجہ کا اظہار کریں۔

مدینہ طیبہ میں آمد: حدیث شریف میں ہے جب زیارت کرنے والا مدینہ کے قریب پہنچتا ہے تو رحمت کے فرشتے اسکے آگے آگے رہتے ہیں اور زیارت کرنے والے کو قسم قسم کی بشارتیں دیتے ہیں اور رحمت کے انوار اس پر نثار کرتے ہیں (رقیمہ)۔ مدینہ طیبہ کے شہر مبارک میں داخل ہونے سے پہلے مسواک کریں اعلیٰ لباس پہنیں۔ اگر لباس سفید ہو تو بہتر ہے کیونکہ حضور نبی کریم ﷺ کو سفید لباس بہت پسند تھا۔ جب مدینہ منورہ پر نظر پڑھے تو بہتر ہے کہ سواری سے اتر کر پیادہ ہو جائیں اور روتے ہوئے سر جھکائے آنکھیں نیچے کئے ہوئے اور درود شریف پڑھتے ہوئے ممکن ہو تو نیگے پاؤں چلیں شہر مبارک کے دروازہ میں داخل ہوتے وقت پہلے داہنا قدم رکھیں اور کہیں

بِسْمِ اللّٰهِ مَا شَاءَ اللّٰهُ لَا قُوَّةَ اِلَّا بِاللّٰهِ رَبِّ اَدْخِلْنِيْ مُدْخَلَ
صِدْقٍ وَّاَخْرِجْنِيْ مُخْرَجَ صِدْقٍ اَللّٰهُمَّ افْتَحْ لِيْ اَبْوَابَ

رَحْمَتِكَ وَأَرْزُقْنِي مِنْ زِيَارَةِ رَسُولِكَ ﷺ مَا رَزَقْتَ
أَوْلِيَاءَكَ وَ أَهْلَ طَاعَتِكَ وَأَنْقِذْنِي مِنَ النَّارِ وَأَغْفِرْ لِي
وَأَرْحَمْنِي يَا خَيْرَ مَسْئُولٍ

(ترجمہ: اللہ کے نام سے شروع کرتا ہوں۔ جو اللہ نے چاہا۔ نیکی کی طاقت نہیں
مگر اللہ کی مدد سے۔ اے رب! سچائی کے ساتھ مجھکو داخل فرما اور سچائی کے
ساتھ باہر نکال۔ الہی تو اپنی رحمت کے دروازے میرے لئے کھول دے اور
اپنے رسول ﷺ کی زیارت سے مجھے وہ نصیب فرما جو اپنے محبوب فرمانبردار
بندوں کیلئے تو نے نصیب فرمایا اور مجھے جہنم سے نجات دے۔ مجھے بخش دے او
مجھ پر رحم فرما۔ اے بہتر سوال کئے گئے۔)

مسجدِ نبوی میں داخلہ : مسجدِ اقدس میں حاضری سے پہلے ایسی تمام
ضروریات سے جلد از جلد فارغ ہوں جن سے لگاؤ، دل بٹنے کا باعث ہو۔ کسی
ہیکاربات میں مشغول نہ ہوں۔ ساتھ ہی غسل یا وضوء و مسواک کے بعد بہترین
سفید پاکیزہ لباس پہنیں، سرمہ اور خوشبو (مشک افضل) لگائیں (عالمگیریہ)۔
مسجدِ نبوی میں داخل ہونے سے پہلے کچھ صدقہ خیرات دیں۔

مسجد کے قریب آتے ہی عرض کریں ”الصَّلَاةُ وَالسَّلَامُ
عَلَيْكَ يَا رَسُولَ اللَّهِ“ اور تھوڑا سا رک جائیں جیسے کہ سرکار سے
حاضری کی اجازت مانگتے ہیں۔ جس دروازے سے چاہیں داخل ہوں مگر سنت
یہ ہے کہ بابِ جبریل یا باب السلام سے داخل ہوں (غایۃ الاوطار) دہن پائوں

مسجد میں پہلے رکھیں (فتح القدیر) مسجد میں داخلہ کی دعائیں ”اللَّهُمَّ افْتَحْ لِي أَبْوَابَ رَحْمَتِكَ“ کے ساتھ اگر ”نَوَيْتُ سُنَّةَ الْإِعْتِكَافِ“ بھی پڑھ لیں تو جتنی دیر مسجد میں ٹھہرنا ہوگا اعتکاف کا ثواب ملے گا۔

سعودی حکمرانوں کی جانب سے مسجد نبوی کی بڑی توسیع و تزئین کی گئی ہے جسکے بعد بہ یک وقت تقریباً ساڑھے چھ لاکھ نمازی باسانی نماز پڑھ سکتے ہیں۔ ترکی حکمرانوں کے عہد میں تعمیر کردہ عنبریں رنگ سے مزین حجرہ نبوی ’ریاض الجنہ‘ منبر و محراب نبوی، چبوترہ اصحاب صفہ وغیرہ پر مشتمل مسجد نبوی کا مرکزی حصہ آج بھی جوں کا توں اپنی خوبصورتی اور دلکشی کے لحاظ سے نہایت شایان شان ہی نہیں بلکہ اپنی بے مثالی میں منفرد و ممتاز ہے جسکے دروازوں، دیواروں، دالانوں اور چھت کی کمانوں پر قرآنی آیات اور حضور ﷺ کے اسماء گرامی کی نہایت خوش خط و خوشنما تحریر اسکی رونق کو چار چاند لگادئے ہیں۔

ترکی اور سعودی توسیع کے درمیان نیز سعودی قدیم اور حالیہ توسیع کے درمیان جو کھلے زیرِ سماجھن ہیں۔ ان میں بارہ خودکار چھتیاں نصب ہیں جو صرف بٹن دبانے پر حسب ضرورت سائبان کی شکل میں کھل جاتی یا بند کر دی جا سکتی ہیں۔ مسجد نبوی کی چھت میں ایک جانب بارہ اور دوسری جانب بارہ اور تیسری طرف تین جملہ ستائیس خودکار متحرک ہونے والی گنبدیں ہیں جو الیکٹرانک نظام سے مربوط ہیں انھیں بھی بٹن دبا کر جب چاہیں سرکاتے ہوئے عارضی صحن میں تبدیل کر کے موسم گرما میں تھنڈی ہوا کیلئے اور موسم سرما میں

دھوپ حاصل کرنے کیلئے استعمال کیا جاتا ہے۔ المختصر پہلے ہی سے جنت کی کیاری سے آراستہ اس حرم مقدس کو عصری سہولتوں سے مزین کر دینے کے بعد اب یہ واقعی جنتِ ارضی کہلانے کا مستحق قطعہ بن گیا ہے جہاں کی ہر شے بے نظیر اور فردوسِ نظر اور ہر منظر دلکش اور رشک جنان رہے بقول شاعر۔

خم جسکی فضیلت پہ دو عالم کی جبین ہے

سجدہ گہ کو نین وہ طیبہ کی زمیں ہے

دنیا کا عقیدہ ہے اور اپنا بھی یقین ہے

جو شے ہے مدینہ میں کہیں اور نہیں ہے

ریاض الجنۃ یا جنت کی کیاری : بابِ جبریل سے داخل ہوتے ہی بائیں جانب حجرہ ہئی ملی فاطمہ خاتون جنتِ ارضی اللہ عنہا واقع ہے جسکے سامنے سے گزرنے پر بائیں جانب مسجدِ نبوی کا جو حصہ ہے یعنی قبرِ انور اور منبرِ شریف کا درمیانی حصہ اسکو حضور ﷺ نے ”رَوْضَةٌ مِّنْ رِّيَاضِ الْجَنَّةِ“ یعنی جنت کے باغوں میں سے ایک باغ قرار دیا ہے۔ عرفِ عام میں اسکو ریاض الجنۃ یا جنت کی کیاری کہا جاتا ہے۔ اس میں شک نہیں کہ کعبہ کی زیارت سے بھی جنت ملتی ہے اور روضہ نبوی کی زیارت سے بھی جنت ملتی ہے مگر مکہ میں جنت کا سودا ادھار ہے کہ مرنے کے بعد اور حشر و نشر کے بعد ملے گا لیکن جنت کا یہی سودا مدینہ میں نقد ہے کہ ”ریاض الجنۃ“ میں ادا کردہ نمازیں اور سجدے دراصل راست باغِ جنت میں پڑھی گئی نمازیں اور سجدے ہوتے ہیں کیونکہ تاجدارِ مدینہ

ﷺ نے خود فرمایا کہ ”میرے گھر اور میرے منبر کے درمیان جو جگہ ہے وہ جنت کے باغوں میں سے ایک باغ ہے“ کسی بھی معزز مہمان کے استقبال کیلئے بچھایا گیا فرش و قالین مہمان کی شان و مرتبت کے موافق قیمتی و اعلیٰ ہوا کرتا ہے۔ خداوند قدوس نے اپنے محبوب کی چہل قدمی اور روزانہ آمد و رفت کیلئے باغیچہ جنت سے کم کوئی دوسرا فرش شایان شان اور زیبا نہ سمجھا کیونکہ اسکے آگے دنیا کا ہر قیمتی سے قیمتی فرش بیچ اور بیچ ہے۔ اسی جنت کی کیاری میں محرابِ نبوی واقع ہے جہاں آپ بہ نفسِ نفیس کھڑے ہو کر امامت فرمایا کرتے تھے۔

محرابِ نبوی: اسی ریاض الجنۃ میں حضور سرور کونین ﷺ کا مصلیٰ (نماز پڑھنے کی جگہ) بھی ہے جہاں آپ کھڑے ہو کر امامت فرمایا کرتے تھے۔ اس جگہ اب ایک خوبصورت محراب بنی ہوئی ہے جو محرابِ نبوی کہلاتی ہے۔ حضور اکرم ﷺ کے وصال کے بعد مصلیٰ رسول جیسی متبرک جگہ کی تعظیم کو برقرار رکھنے کی غرض سے حضرت ابو بکر صدیق رضی اللہ عنہ نے سرکار کی نماز پڑھنے کی جگہ سوائے قدم مبارک کی جگہ چھوڑ کر باقی جگہ پر دیوار بنوادی تھی تاکہ آپ کے سجدہ کی جگہ لوگوں کے قدموں کی بے حرمتی سے محفوظ رہے۔ بعد میں ترک حکمرانوں نے بھی اس دیوار کی حد تک محراب بنادی۔ چنانچہ اب اگر کوئی حاجی مصلیٰ رسول کے سامنے کھڑے ہو کر نماز پڑھے تو اسکا سجدہ حضور ﷺ کے قدموں کی جگہ پڑتا ہے۔ اس وقت جو مقدس محراب بنی ہوئی ہے وہ نو (۹) فٹ سنگ مرمر کے ایک ہی ٹکڑے کی ہے جس پر سونے کے پانی سے

خوبصورت مینا کاری کی گئی ہے۔ دونوں جانب سرخ سنگِ مرمر کے بے مثال ستون بنے ہوئے ہیں۔ محراب کے اوپر سورہ احزاب کی آیت (۵۶) کندہ ہے جس میں درود شریف پڑھنے کا حکم دیا گیا ہے۔ محراب کی مغربی جانب ”ہذا مَصَلِّي رَسُولِ اللَّهِ صَلَّى اللَّهُ عَلَيْهِ وَسَلَّمَ“ لکھا ہوا ہے۔ مسجد نبوی کے قدیم حصہ کی پشت پر قبلہ کی سمت تین فٹ اونچی پیتل کی جالیوں سے بنی دیوار نصب کی گئی ہے اسکے علاوہ محراب النبی کے دائیں بائیں پیتل ہی کے دو دروازے بنے ہوئے ہیں۔ آج کل مسجد نبوی میں امام صاحب اسی کے اگلے حصے میں امامت کیلئے کھڑے ہوتے ہیں۔

سات ستون : ریاض الجنۃ کے وہ سات ستون جنہیں سنگِ مرمر کے کام اور سنہری مینا کاری سے نمایاں کر دیا گیا ہے خاص طور پر قابل ذکر ہیں۔ یہ ستون روضہ انور کی مغربی دیوار کے ساتھ سفید رنگ کے ذریعہ ممتاز کئے ہوئے ہیں۔ ان خاص ستونوں کی درمیانی جگہ ہی جنت کا ٹکڑا ہے۔ تفصیل درج ذیل ہے

(۱) اسطوانۃ حنّانہ : یہ محراب النبی کے قریب ہے۔ حضور

اقدس ﷺ اس ستون کے پاس کھڑے ہو کر خطبہ ارشاد فرمایا کرتے تھے یہیں وہ کھجور کا درخت دفن ہے جو لکڑی کا منبر بن جانے کے بعد آپ کے فراق میں بچوں کی طرح رویا تھا۔

(۲) اسطوانۃ عائشہ صدیقہ رضی اللہ عنہا : ایک

بار حضور نبی کریم ﷺ نے فرمایا کہ ”میری مسجد میں ایک جگہ ہے کہ اگر لوگوں کو وہاں نماز پڑھنے کی فضیلت کا علم ہو جائے تو وہ قرعہ اندازی کرنے لگیں“

(طبرانی)

اس جگہ کی نشاندہی ام المومنین فی بی عاتشہ صدیقہ رضی اللہ عنہا نے فرمائی تھی۔ اب وہیں ستون عاتشہ بنا دیا گیا ہے۔

(۳) اسطوانۃ ابو لبابہ رضی اللہ عنہ : ایک صحابی حضرت

ابولبابہ رضی اللہ عنہ سے ایک تصور ہو گیا تھا تو اسکی معافی کیلئے انھوں نے خود کو اس ستون کے ساتھ باندھ لیا تھا۔ جب اللہ تعالیٰ نے وحی کے ذریعہ آپ کا تصور معاف فرمادیا تو حضور ﷺ نے خوش ہو کر بہ نفس نفیس ان کو ستونوں سے کھول دیا اسلئے یہ ”ستون ابو لبابہ“ یا ”ستون توبہ“ سے موسوم ہو گیا۔

(۴) اسطوانۃ وفود : یہ وہی جگہ تھی جہاں پر باہر سے آنے

والے وفود سے حضور اکرم ﷺ ملاقات فرمایا کرتے تھے۔

(۵) اسطوانۃ سریر : حضور سرور کو نین ﷺ اعکاف میں

پہیں تشریف رکھتے تھے اور رات کو آپ کیلئے یہیں بستر بچھایا جاتا تھا۔

(۶) اسطوانۃ علی : یہ وہ جگہ ہے جہاں حضرت علی شیر خدا رضی

اللہ عنہ نہ صرف نماز پڑھا کرتے تھے بلکہ اسی جگہ بیٹھ کر سردارِ دو عالم ﷺ کی پاسبانی کیا کرتے تھے اسکو ستونِ حرس بھی کہا جاتا ہے۔

۷) اسطوانہ تہجد: اس مقام میں حضور سرور کائنات ﷺ

نماز تہجد ادا فرمایا کرتے تھے۔

صفہ اور اصحابِ صُفَّہ: صفہ کے معنی ہیں چبوترہ یا سایہ دار جگہ۔ پہلے یہ مسجدِ نبوی کے شمالی مشرقی کونے پر مسجد سے ملا ہوا ایک چبوترہ تھا۔ اب یہی چبوترہ بابِ جبریل سے اندر داخل ہوتے وقت حجرہ شریف کے شمال میں محراب تہجد کے بالکل سامنے پیتل کی جالی سے گھرا ہوا ہے جس کا طول و عرض چالیس چالیس فٹ ہے آجکل اس پر لوگ بیٹھ کر قرآن پاک کی تلاوت کرتے ہیں جن سے چبوترہ ہمیشہ بھرا ہوا رہتا ہے۔ دورِ نبوی میں اس چبوترہ پر چار تپانچ سو فقراء مہاجرین رہتے تھے جنکے پاس نہ گھر تھا نہ دنیوی سامان اور نہ کوئی کاروبار تھے۔ نہ ان حضرات کی شادی ہوئی تھی اور نہ ان کا یہاں کنبہ و قبیلہ تھا۔ ہمیشہ مسجد میں حاضر رہنا، دن میں روزہ و تلاوتِ قرآن اور رات میں شب بیداری اور ہر جہاد میں لشکرِ اسلام کے ساتھ شرکت کرنا ان کا کام تھا۔ صفہ پر بود و باش کرنے والے ان صحابہ کرام کو ”اصحابِ صُفَّہ“ کہا جاتا تھا۔ اللہ تعالیٰ اور اسکے رسول ﷺ نے مسلمانوں کو رغبت دلائی کہ انھیں صدقہ و خیرات دیں۔ اصحابِ صفہ میں فقر و سادگی اور دنیاوی چیزوں سے بے رغبتی اور بے نیازی کا جذبہ پایا جاتا تھا۔ یہ اصحاب رات دن تزکیہٴ نفس اور کتاب و حکمت کی تعلیمات حاصل کرنے کی خاطر فیضانِ مصطفوی سے فیض یاب ہونے کیلئے خدمتِ نبوی

میں حاضر رہتے تھے۔ تجارت اور زراعت وغیرہ سے انکو کوئی دلچسپی نہیں تھی۔ اصحابِ صفہ دین کی دولت سے مالا مال تھے مگر دنیاوی زندگی میں غربت و افلاس کا یہ عالم تھا کہ بقول سیدنا ابو ہریرہ رضی اللہ عنہ ”میں نے ستر (۷۰) اصحابِ صفہ کو دیکھا کہ جنکے پاس چادر تک میسر نہ تھی بلکہ صرف تہبند تھا یا فقط کمبل۔ چادر کو گلے میں اس طرح باندھ کر لٹکا لیتے کہ وہ پنڈلیوں تک اور بعض کے ٹخنوں کے قریب پہنچ جاتی تھی اور ہاتھ سے اسے تھامے رکھتے کہ کہیں ستر نہ کھل جائے۔ (بخاری شریف جلد اول)

گنبدِ خضرا: روضہ اقدس کے اوپر گنبدِ خضرا ہے جسکی شکل ہر عاشقِ رسول مسلمان کے دل میں نقش اور جسکی زیارت کرنے کی تمنا ہر مسلمان کے دل میں ہوتی ہے۔ ابتدائی تعمیر میں سفید رنگ کا گنبد تعمیر کیا گیا تھا جسکو ”قبة البیضاء“ کہا جاتا تھا لیکن بعد میں گنبدِ نبوی کی از سر نو تعمیر ہوئی اور اس پر سبز رنگ کرایا گیا اسی سبب اسکو ”گنبدِ خضراء“ کے نام سے یاد کیا جاتا ہے جسکی صرف تصویر دیکھ لینے سے ایک سچے مسلمان کی آنکھوں میں نور اور دل میں سرور پیدا ہو جاتا ہے۔ مسجدِ نبوی کے اندر ریاض الجنۃ، محراب النبی، ساتوں ستون، اصحابِ صفہ اور گنبدِ خضراء وغیرہ پر مشتمل روضہ نبوی کا وہ حصہ آج بھی اسی شکل میں موجود ہے جس کو ترکی حکمرانوں نے تعمیر کروایا تھا۔

مسجدِ نبوی کی تعمیر و توسیع کا کام دورِ نبوی کے علاوہ حضرت عمرو حضرت عثمان رضی اللہ عنہما کے زمانہ خلافت میں بھی ہوا۔ اسکے بعد خلیفہ ولید بن

عبدالملک اور ترکی دور حکومت میں خصوصاً سلطان عبدالمجید نے اضافہ کیا تھا اب سعودی دور حکومت میں مسجد نبوی کی بے پناہ توسیع عمل میں آچکی ہے اسکے باوجود لاکھوں فرزند ان توحید کیلئے آج بھی یہ مسجد شکوہ کوتاہ دامنی کرتی ہے اور عمارت سے باہر بھی نماز باجماعت کی صفیں ہوتی ہیں۔

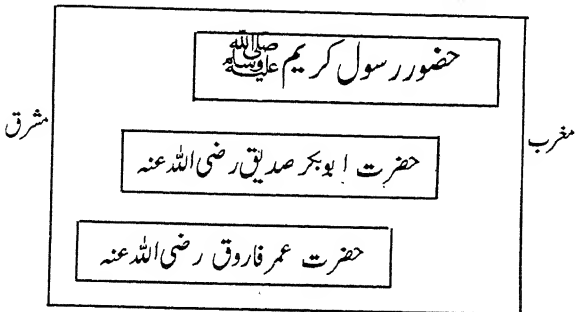
الغرض مسجد نبوی میں داخل ہونے کے بعد اگر باجماعت کوئی نماز قائم ہے تو اس میں شریک ہو جائیں جسکے پڑھنے سے تحیۃ المسجد بھی ادا ہو جائیگی ورنہ اگر غلبہ شوق مہلت دے اور وقتِ کراہت نہ ہو تو ریاض الجنۃ میں حضور ﷺ کی نماز پڑھنے کی جگہ دو رکعت تحیۃ المسجد ادا کریں جس میں فاتحہ کے بعد پہلی رکعت میں سورہ کافرون اور دوسری رکعت میں سورہ اخلاص پڑھیں۔ اور وہاں نماز پڑھنے کا موقع نہ ملے تو جہاں بھی ہو سکے اسی کے نزدیک ادا کرنے کوشش کریں۔ پھر بندہ شکر میں گرجائیں کہ اللہ تعالیٰ نے اس نعمتِ عظمیٰ سے نواز اور دعا کریں کہ الہی ! اپنے حبیب کے ادب کا سلیقہ ان کا جمالِ جہاں آر اور اپنا درجہ قبولیت نصیب فرما۔

اب ادب و احترام میں مستغرق، گردن جھکائے، آنکھیں نیچی کئے لرزتے کانپتے گناہوں کی تداومت سے پسینہ پسینہ ہو کر حضور ﷺ کے عفو و کرم کی امید رکھیں اور حضور والا کی پائیں یعنی مشرقی سمت مواجہہ عالیہ میں حاضر ہوں۔

مواجهہ شریف اور مقصورہ شریف : روضہ اقدس کو پیتل کی جالیوں سے اور اطراف دیگر لوہے کی جالی دار دروازوں سے بند رکھا گیا ہے۔ مواجهہ شریف کی جانب جالی میں تینوں مزارات متبرکہ کے مقابل گول گول سے تقریباً چھ سات انچ قطر کے دائرے ہیں ایک دروازہ بھی ہے جو تمام دروازوں کی طرح ہر وقت بند رہتا ہے اس عمارت کو مقصورہ شریف کہتے ہیں۔

اس مقصورہ شریف کے اندر حضور اکرم ﷺ، حضرت ابو بکر صدیق اور حضرت عمر فاروق رضی اللہ عنہما تینوں کی مبارک قبریں ہیں جنکی ترتیب بیعت اور صورت کے بارے میں کوئی سات روایتیں آئی ہیں جن کو علامہ سمہودی علیہ الرحمہ نے اپنی کتاب ”وفاء الوفا“ میں تفصیل کے ساتھ بیان فرمایا ہے۔ ان میں جو صورت زیادہ مشہور ہے وہ ذیل کی طرح ہے۔

جنوب (قبلہ)



یہ تینوں مزارات مبارک دراصل فی فی علی عائشہ رضی اللہ عنہا کے حجرہ شریف کے اندر ہیں۔ جالی مبارک میں جو دائرہ حضور اقدس ﷺ کے چہرہ انور کے مقابل بنایا گیا ہے اسکو مواجہہ شریف کہا جاتا ہے۔

مزار انور پر حاضری اور آداب : مواجہہ شریف میں تین چار ہاتھ کے فاصلہ پر سر اقدس کے پاس قبلہ کی طرف پشت کر کے اسی طرح کھڑے رہیں جیسے نماز میں کھڑے رہتے ہیں۔ (يَقِفُ كَمَا يَقِفُ فِي الصَّلَاةِ۔ عالمگیریہ) اس وقت سرکار کاروئے انور مقابل روبرو ہو جائیگا کیونکہ آپ مزار انور میں قبلہ رخ آرام فرما ہیں لیکن خبردار نہ اس سے زیادہ قریب ہوں اور نہ ہی اپنا ہاتھ جالی اقدس کو لگانے کی جسارت کریں نہ بوسہ دینے کی جرات کریں۔ یہ اسلئے نہیں کہ معاذ اللہ ایسا کرنا شرک یا بدعت ہے بلکہ اس احساس کے تحت کہ مجھ جیسے عاصی کے گناہگار ہاتھ اور ہونٹ اس لائق نہیں کہ اس پاک جالی کو چھو سکیں یا اسے بوسہ دے سکیں۔

نسبتِ خود بہ سحتِ کردم و من منفعلم

زال کہ نسبت بہ سگِ کوئے تو شد بے اوطی

آنحضرت ﷺ کی نورانی صورتِ کریمہ کا دل میں خیال باندھیں اور تصور کریں کہ آپ لحدِ مبارک میں زندہ اور حیاتِ آرام فرما ہیں اور زیارت کرنے والے کے احوال سے واقف ہیں اور اسکے سلام و معروضات کو سماعت فرما رہے ہیں۔

(۱) إِنَّهُ نَأْتُمْ فِي لَحْدِهِ وَيَعْلَمُ زَائِرَهُ وَيَسْمَعُ كَلَامَهُ

(عالمگیریہ)

(۲) لَا فَرْقَ بَيْنَ مَوْتِهِ وَحَيَاتِهِ فِي مُشَاهَدَتِهِ لِأُمَّهِ وَمَعْرِفَتِهِ بِأَحْوَالِهِمْ وَنِيَّاتِهِمْ وَعَزَائِمِهِمْ وَخَوَاطِرِهِمْ وَذَلِكَ عِنْدَهُ جَلِيٌّ لَا خِفَاءَ بِهِ۔ (مواہب لدنیہ)

در اصل سرکارِ دو عالم ﷺ یقیناً سچی حقیقی دنیاوی جسمانی حیات کے ساتھ ویسے ہی جلوہ گر ہیں جیسے وصال کے پہلے تھے۔ آپ کی اور تمام انبیائے کرام کی رحلت صرف خدا کے وعدہ کی تصدیق میں ایک آن کیلئے تھی۔ ان کا انتقال صرف عوام کی نظر سے چھپ جاتا ہے۔

اب نہایت ادب و احترام، خشوع و خضوع اور عجز و انکسار کے ساتھ بارگاہِ نبوی کی عظمت کا لحاظ کرتے ہوئے نہ زیادہ اونچی اور نہ ہی بہت پست آواز سے بلکہ درمیانی آواز سے سلام گذرائیں۔ ورنہ آپ کی بارگاہ میں آواز بلند کرنے سے سارے اعمال اکارت ہو جاتے ہیں۔ (سورۃ حجرات - ۲)۔

اے پائے نظر، ہوش میں آکونے نبی ہے

آنکھوں سے بھی چلنا تو یہاں بے ادنیٰ ہے

مجر او تسلیم : (۱) آبدیدہ ہو کر صلاۃ و سلام کا نذرانہ جن لفظوں میں چاہیں

گذاریں۔ کم از کم یوں عرض کریں۔

السَّلَامُ عَلَيْكَ أَيُّهَا النَّبِيُّ السَّيِّدُ الْكَرِيمُ وَالرَّسُولُ

الرَّءُوفُ الرَّحِيمُ وَرَحْمَةُ اللَّهِ وَبَرَكَاتُهُ

اے وہ نبی جو سردار، کریم، رسول، رؤف اور رحیم ہیں آپ پر سلام اور اللہ کی رحمت اور اسکی برکتیں ہوں۔

الصَّلَاةُ وَالسَّلَامُ عَلَيْكَ يَا سَيِّدَنَا وَنَبِيَّنَا وَحَبِيبَنَا وَ
قُرَّةَ أَعْيُنِنَا يَا رَسُولَ اللَّهِ

اے ہمارے سردار، ہمارے نبی، ہمارے حبیب اور ہماری آنکھوں کی تھنڈک اللہ کے رسول! آپ پر درود و سلام ہو۔

الصَّلَاةُ وَالسَّلَامُ عَلَيْكَ يَا نَبِيَّ اللَّهِ

اے اللہ کے نبی آپ پر درود و سلام ہو

الصَّلَاةُ وَالسَّلَامُ عَلَيْكَ يَا حَبِيبَ اللَّهِ

اے اللہ کے حبیب آپ پر درود و سلام ہو

الصَّلَاةُ وَالسَّلَامُ عَلَيْكَ يَا جَمَالَ مُلْكِ اللَّهِ

اے اللہ کے ملک کی خوبصورتی آپ پر درود و سلام ہو

الصَّلَاةُ وَالسَّلَامُ عَلَيْكَ يَا نُورَ عَرْشِ اللَّهِ

اے اللہ کے عرش کے نور آپ پر درود و سلام ہو

الصَّلَاةُ وَالسَّلَامُ عَلَيْكَ يَا خَيْرَ خَلْقِ اللَّهِ

اے اللہ کے مخلوق میں سب سے بہتر! آپ پر درود و سلام ہو

الصَّلَاةُ وَالسَّلَامُ عَلَيْكَ يَا شَفِيعَ الْمُذْنِبِينَ عِنْدَ اللَّهِ

اے اللہ کے پاس گنہگاروں کی شفاعت کرنے والے آپ پر درود و سلام ہو
 الصَّلَاةُ وَالسَّلَامُ عَلَيْكَ يَا مَنْ أَرْسَلَهُ اللَّهُ رَحْمَةً
 لِلْعَالَمِينَ

اے وہ ذات جسکو اللہ نے سارے جہانوں کیلئے رحمت بنا کر بھیجا آپ پر درود و
 سلام ہو

السَّلَامُ عَلَيْكَ وَعَلَىٰ آلِكَ وَأَصْحَابِكَ وَأُمَّتِكَ
 أَجْمَعِينَ

آپ پر آپ کی آل پر اور آپ کے اصحاب پر اور آپ کی تمام امت پر درود و سلام ہو
 جہاں تک ممکن ہو اور زبان ساتھ دے اور سستی نہ ہو صلاۃ و سلام کی کثرت
 کریں۔ حضور سے اپنے اور اپنے والدین، پیر و مرشد، اساتذہ، اولاد، اعزہ و اقربا،
 احباب اور سب مسلمانوں کیلئے شفاعت مانگیں اور بار بار یوں عرض کریں
 أَسْأَلُكَ الشَّفَاعَةَ يَا رَسُولَ اللَّهِ

(ترجمہ: اے اللہ کے رسول! میں آپ سے شفاعت مانگتا ہوں)

پھر اگر کسی نے حضور کی خدمت میں سلام عرض کرنے کی خواہش کی ہے تو
 اسکی طرف سے بھی سلام بجالانے کا شرعاً حکم ہے۔ اسکا اسطرح اظہار کر سکتے
 ہیں السلام علیک یا رسول اللہ من (فلاں بن فلاں) اور فلاں بن فلاں کی جگہ اسکا
 نام لیں اگر بہت سے لوگوں نے سلام عرض کرنے کہا مگر سب کے نام یاد نہیں
 تو یوں عرض کر سکتے ہیں یا رسول اللہ! آپ پر ہر اس شخص کی جانب سے سلام

ہو جس نے مجھ کو آپ کی بارگاہ میں سلام عرض کرنے کو کہا تھا۔

ضروری درخواست: کتاب ہذا سے استفادہ کرنے والے پھر حاجی صاحب سے عاجزانہ درخواست ہے کہ اس درویشِ عاصی قاضی سید اعظم علی صوفی قادری بن حضرت مفتی سید احمد علی صوفی قادری کیلئے بھی سلام کے بعد شفاعت کی بھیک ضرور مانگیں۔

(ب) پھر اپنی داہنی جانب یعنی مشرق کی طرف ایک ہاتھ برابر فاصلہ ہٹ کر دوسرے دائرہ پر حضرت صدیق اکبر رضی اللہ عنہ کے چہرہ نورانی کے سامنے

کھڑے ہوئے یوں سلام عرض کریں

اَلسَّلَامُ عَلَیْكَ يَا خَلِیْفَةَ رَسُوْلِ اللّٰهِ

اے اللہ کے رسول کے خلیفہ آپ پر سلام ہو

اَلسَّلَامُ عَلَیْكَ يَا وَزِیْرَ رَسُوْلِ اللّٰهِ

اے اللہ کے رسول کے وزیر آپ پر سلام ہو

اَلسَّلَامُ عَلَیْكَ يَا صَاحِبَ رَسُوْلِ اللّٰهِ فِي الْغَارِ وَرَحْمَةُ اللّٰهِ وَبَرَكَاتُهُ

اے غار (ثور) میں اللہ کے رسول کے ساتھی آپ پر سلام اور اللہ کی

رحمت اور اسکی برکتیں ہو

(ج) پھر اپنی داہنی جانب مزید ایک ہاتھ برابر فاصلہ ہٹ کر تیسرے دائرہ

پر حضرت عمر فاروق اعظم رضی اللہ عنہ کے روبرو ہوں اور یوں عرض کریں

السَّلَامُ عَلَيْكَ يَا أَمِيرَ الْمُؤْمِنِينَ

اے امیر المؤمنین آپ پر سلام ہو

السَّلَامُ عَلَيْكَ يَا مُتِمَّ الْأَرْبَعِينَ

اے چالیس کی گنتی پوری کرنے والے! آپ پر سلام ہو

السَّلَامُ عَلَيْكَ يَا عَزَّ الْأِسْلَامِ وَالْمُسْلِمِينَ وَرَحْمَةَ اللَّهِ وَ
بَرَكَاتُهُ

اے اسلام اور مسلمانوں کی عزت! آپ پر سلام اور اللہ کی رحمت اور برکتیں
ہوں

(د) پھر باشت برابر مغرب کی طرف یعنی اپنی بائیں جانب اور حضرات
ابوبکر صدیق و عمر فاروق اعظم رضی اللہ عنہما کے درمیان کھڑے ہو کر اس طرح سلام
عرض کریں

السَّلَامُ عَلَيْكُمَا يَا خَلِيفَتَي رَسُولِ اللَّهِ

السَّلَامُ عَلَيْكُمَا يَا وَزِيرَي رَسُولِ اللَّهِ

السَّلَامُ عَلَيْكُمَا يَا صَبْحِيَعَي رَسُولِ اللَّهِ وَرَحْمَةَ اللَّهِ وَ
بَرَكَاتُهُ أَشْتَلِكُمَا الشَّفَاعَةَ عِنْدَ رَسُولِ اللَّهِ صَلَّى اللَّهُ
تَعَالَى عَلَيْهِ وَعَلَيْكُمَا وَبَارَكَ وَسَلَّمَ

(ترجمہ: اے اللہ کے رسول کے خلیفہ آپ دونوں پر سلام ہو۔ اے اللہ کے

رسول کے وزیر آپ دونوں پر سلام ہو۔ اے اللہ کے رسول کے پہلو میں آرام کرنے والے آپ دونوں پر سلام اور اللہ کی رحمت ہو اور اسکی برکتیں ہوں۔ آپ دونوں حضرات سے میں سوال کرتا ہوں کہ رسول اللہ ﷺ کے حضور ہماری سفارش کیجئے۔ اللہ تعالیٰ حضور ﷺ اور آپ دونوں پر درود و برکت و سلام نازل فرمائے

ھ) امام نوادی نے اپنے مناسک میں لکھا ہے کہ اسکے بعد پھر پہلی جگہ یعنی حضور کے مواجہہ شریف کے سامنے آئیں۔ اول خوب حمد و ثناء الہی کریں اس نعمتِ عظمیٰ کا شکر یہ ادا کریں۔ پھر خوب ذوق و شوق سے حضور اکرم ﷺ پر درود شریف پڑھیں اور آپ کے وسیلہ سے اپنے لئے اور اپنے والدین 'مشائخ' اہل و عیال، عزیز و اقارب، احباب و متعلقین اور تمام مومنوں کے لئے دعا کرتے ہوئے سب کیلئے شفاعت کی آپ سے درخواست کریں۔

و) اسکے بعد وحی نازل ہونے کی جگہ کھڑے ہو کر مقرب فرشتوں پر یوں

سلام کریں

السَّلَامُ عَلَیْكَ يَا سَيِّدَنَا جِبْرَائِيلَ ط
 السَّلَامُ عَلَیْكَ يَا سَيِّدَنَا مِيكَائِيلَ ط
 السَّلَامُ عَلَیْكَ يَا سَيِّدَنَا إِسْرَافِيلَ ط
 السَّلَامُ عَلَیْكَ يَا سَيِّدَنَا عِزْرَائِيلَ ط
 السَّلَامُ عَلَیْكَ يَا مَلَائِكَةَ اللَّهِ الْمُقْرَبِينَ مِنْ

کے سوا دن رات مسجدِ نبوی میں زیادہ سے زیادہ وقت گذاریں اور عبادات، اطاعات، صدقات اور سلام و صلوة میں مشغول رہیں۔ دنیا کی باتیں مسجد میں نہ کریں۔ روضہ انور پر نظر کرنا بھی ویسی ہی عبادت ہے جیسے کعبۃ اللہ یا قرآن مجید کا دیکھنا، اسلئے مسجد کے اندر ہوں تو حجرہ مبارک کو ہی تعظیم سے خوب دیکھتے رہیں اور مسجد کے باہر ہوں تو گنبدِ خضرا کو ہی دیکھتے رہیں۔ شہر میں خواہ بیرونِ شہر جہاں کہیں گنبدِ مبارک پر نظر پڑے تو فوراً دست بستہ ادھر منہ کر کے صلوة و سلام عرض کریں۔ عاشقانِ محمدی کو گنبدِ خضرا پر نظر کرنے سے جو آنکھوں میں تھنڈک اور نور اور دل میں جو سرور پیدا ہوتا ہے اس کیفیت کا بیان کرنا مشکل اور ناممکن ہے۔

بلا عذر ترکِ جماعت نہ کریں کہ گناہ ہے۔ ہمیشہ مسجد میں جاتے وقت اعتکاف کی نیت کریں ”نَوَيْتُ سُنَّةَ الْاِخْتِاَفِ“ ممکن ہو تو مسجد شریف میں رات عبادت میں گزار دیں اگرچہ ایک ہی رات کیوں نہ ہو کیونکہ عاشقِ مصطفیٰ کیلئے وہ رات شبِ قدر سے کم نہیں بلکہ زیادہ ہے۔ مدینہ منورہ میں روزہ نصیب ہو خصوصاً گرمی میں تو کیا کہنا کہ اس پر شفاعتِ مصطفیٰ کا وعدہ ہے۔ ہنچگانہ یا کم از کم صبح اور شام مواجہہ شریف میں سلام عرض کرنے حاضر ہوں۔ مزارِ اقدس کو ہرگز پشت نہ کریں۔ نماز میں بھی اسکا لحاظ رکھ کر ایسی جگہ پڑھیں۔ مسجد شریف میں داخل ہونے کے وقت سے باہر نکلنے تک دل و زبان اور اعضاء کو ہر مکروہ چیز سے بچائے رکھیں، کھجور مسجد میں نہ کھائیں۔ مسجد میں

أَهْلَ السَّمَوَاتِ وَالْأَرْضِ صِينِ كَافَّةً عَامَّةً ط
السَّلَامُ عَلَيْكُمْ وَرَحْمَةُ اللَّهِ وَبَرَكَاتُهُ.

(ترجمہ : اے ہمارے سردار جبرئیل علیہ السلام آپ پر سلام ہو۔ اے ہمارے سردار میکائیل علیہ السلام آپ پر سلام ہو۔ اے ہمارے سردار اسرافیل علیہ السلام آپ پر سلام ہو۔ اے ہمارے سردار عزرائیل علیہ السلام آپ پر سلام ہو۔ اے اللہ کے مقرب فرشتو آسمانوں اور زمینوں کے سب کے سب ! آپ پر سلام اور اللہ کی رحمتیں اور اسکی برکتیں نازل ہوں۔)

پھر منبر اطہر کے قریب دعا مانگیں۔ اس وقت اسطرح کھڑے رہیں کہ منبر کا عمود اپنے سیدھے مونڈھے کے مقابل ہو کیونکہ آنحضرت ﷺ کا یہی موقف ہے جو آپ کی قبر شریف اور منبر مینف کے درمیان ہے۔ وہاں کھڑے رہ کر دو رکعت نماز پڑھیں۔ اور اللہ تعالیٰ کے شکر کا سجدہ ادا کریں کہ اللہ پاک نے اسکی توفیق دی پھر جو چاہیں دعا کریں (اختیار شرع مختار) پھر اگر وقت مکروہ نہ ہو تو جنت کی کیاری میں دو رکعت نماز پڑھ کر دعا کریں۔

اسکے بعد اسطوانۃ حنانہ، اسطوانۃ ملی علی عائشہ رضی اللہ عنہا، اسطوانۃ ابو لبابہ، اسطوانۃ علی، اسطوانۃ وفود، اسطوانۃ تہجد اور اسطوانۃ سریر کے پاس نماز پڑھ کر دعا کریں کہ برکتوں کے مقامات ہیں۔ پھر اپنی قیام پڑ جائیں۔

مدینہ منورہ میں قیام کے آداب : جتنے دن بھی مدینہ طیبہ میں رہنا نصیب ہو اسکو غنیمت جانیں اور ایک سانس بھی ہیکار جانے نہ دیں۔ ضروریات

تھوک نہ ڈالیں۔ مسجد شریف میں جبرئیل علیہ السلام اور قرآن کے نازل ہونے کے مقام پر ایک بار ہی سہی ختم قرآن ممکن ہو تو ضرور کریں۔

روضہ نبوی کی زیارت کے بعد جنت البقیع کی زیارت کریں جہاں آل رسول و اصحاب کرام اور ازواج مطہرات، تابعین، تبع تابعین اور علماء و صالحین دفن ہیں۔ عم رسول سید الشہداء سیدنا حمزہ بن عبدالمطلب رضی اللہ عنہ کی زیارت کریں۔ مسجد قبا، آبار اور تمام آثار نبوی کی زیارت کریں۔ میدان بدر جانا ممکن ہو تو شہداء بدر کی زیارت کریں۔

مدینہ طیبہ میں رہنے والوں سے محبت اور مروت سے پیش آئیں خصوصاً روضہ نبوی کے خادموں (خواجہ سراؤں) کے ساتھ نہایت تعظیم و تکریم سے پیش آئیں کیونکہ یہی لوگ حضور اکرم ﷺ کے ہمسایہ ہیں جو بہت بڑا شرف ہے۔ المختصر جب تک مدینہ منورہ میں قیام کا شرف حاصل ہو ہمیشہ حضور کی محبت سے اپنے کو سرشار رکھیں کیونکہ زندگی میں یہی مبارک گھڑیاں ہیں جو تمام عمر کا قیمتی سرمایہ اور نایاب نعمت ہے۔

مدینہ منورہ میں مقدس مقامات کی زیارات

مرشد الحجاج میں مدینہ منورہ کے آثار اور زیارت گاہوں کی ذیلی سرخیوں کے ساتھ ایک فہرست دی گئی ہے جو حسب ذیل ہے

مساجد: (۱) مسجد نبوی۔ (۲) مسجد قبا۔

- (۳) مسجد انی بکر۔
 (۴) مسجد علی۔
 (۵) مسجد فاطمہ۔
 (۶) مسجد عشرہ۔
 (۷) مسجد بیرار بس یا بیر خاتم۔
 (۸) مسجد جمعہ یا وادی یا عاتکہ۔
 (۹) مسجد فصیح یا مسجد شمس۔
 (۱۰) مسجد بنی قریظہ۔
 (۱۱) مسجد مشربہ ام ابراہیم۔
 (۱۲) مسجد ماندہ۔
 (۱۳) مسجد بنی ظفر یا مسجد بغلہ یا سفرہ نبی۔
 (۱۴) مسجد فاطمہ یا مسجد الناقہ۔
 (۱۵) مسجد اجابہ یا مسجد بنی معاویہ۔
 (۱۶) مسجد طریق السافلہ یا مسجد انی ذر غفاری۔
 (۱۷) مسجد بقیع یا مسجد انی بن کعب۔
 (۱۸) مسجد فتح یا مسجد احزاب یا مسجد اعلیٰ۔
 (۱۹) مسجد انی بکر قریب دروازہ مصری۔
 (۲۰) مسجد عمر۔
 (۲۰) مسجد عثمان۔
 (۲۲) مسجد علی۔
 (۲۳) مسجد بلال۔
 (۲۴) مسجد سلمان فارسی۔
 (۲۵) مسجد مصلیٰ عمید یا مسجد ثمامہ۔
 (۲۶) مسجد بنی حرام۔
 (۲۷) مسجد خیر یا مسجد تجدہ۔
 (۲۸) مسجد فاطمہ قریب بقیع۔

(۲۹) مسجد مصرع (جہاں حضرت سیدنا حمزہ رضی اللہ عنہ شہید ہوئے تھے)

(۳۰) مسجد فتح۔

(۳۱) مسجد الفصح یا مسجد جبل احد (پہاڑ کے دامن میں ہے)۔

(۳۲) مسجد الثنایا (جہاں دندان مبارک شہید ہوئے تھے)۔

(۳۳) مسجد عینین۔ (۳۴) مسجد السبق۔

(۳۵) مسجد وادی یا مسجد العسکر (جہاں حضرت امیر حمزہ بر چھٹی کھا کر گرے تھے

(۳۶) مسجد ذباب یا مسجد الرایہ۔

(۳۷) مسجد الرقیایا مسجد العسکر (قریب مدفن حضرت حمزہ رضی اللہ عنہ)۔

(۳۸) مسجد قبلتین۔

آبار (باولیاں) : (۱) بیر اریس یا بیر خاتم (۲) بیر عرس

(۳) بیر حاء (۴) بیر بضاع

(۵) بیر بھہ

(۶) بیر رومہ یا بیر عثمان یا قلب المرزنی

(۷) بیر عھن یا بیر الیسیرہ۔

انہار (نہریں) : (۱) عین الشہداء (۲) نہر الزرقا

جبال (پہاڑ) : (۱) جبل احد (جس میں ہارون علیہ السلام کی قبر ہے)

(۲) جبل عینین یا جبل رماة (۳) جبل سع

وادى : ۱) وادى عقیق (مبارک وادى جس میں فرشتے نے

آنحضرت ﷺ کو نماز پڑھنے کہا تھا)

مکانات : ۱) دار کلتوم بن الھدم ۲) دار سعد بن خیشمہ

۳) دار ابی ایوب انصاری

۴) دار عبداللہ بن عمر بن خطاب یادار العشرہ

۵) دار امام جعفر صادق ۶) دار عثمان بن عفان

۷) دار ابی بکر صدیق ۸) دار خالد بن ولید۔ رضی اللہ عنہم

مشاہد (شہید ہونے کے مقامات) :

۱) مشہد سید الشہداء حمزہ رضی اللہ عنہ

۲) مشہد مالک بن سنان رضی اللہ عنہ

۳) مشہد نفس زکیہ محمد بن عبداللہ بن حسن بن علی بن ابی طالب رضی اللہ عنہ

۴) مشہد شہدائے بدر رضی اللہ عنہم (جو مدینہ طیبہ سے دو واقع ہیں)

قبور : ۱) حضرت عبداللہ بن عبدالمطلب والد ماجد حضرت محمد رسول اللہ

ﷺ (یہ قبر باب رحمہ اور باب مجیدی کے درمیان مسجد نبوی کے باہر تھی جسکو

سعودی حکمرانوں نے یہاں سے منتقل کر دیا)

۲) حضرت سیدنا شیخ علی المعریض بن حضرت امام جعفر صادق رضی اللہ عنہ

جو (جانب شرق مدینہ منورہ کے باہر) ہیں۔

(۳) حضرت ہارون علیہ السلام پیغمبر (یہ قبر جبل احد میں ہے)

(۴) حضرت سیدنا شیخ اسلمیل بن حضرت امام جعفر صادق رضی اللہ عنہ

(باب البقیع کے متصل حصار بقیع کے باہر)

(۵) حضرت سیدنا ابو سعید خدری (حصار بقیع کے باہر و متصل)

(۶) حضرت سیدنا فاطمہ بنت اسد رضی اللہ عنہا والدہ ماجدہ حضرت

سیدنا علی مرتضیٰ کرم اللہ وجہہ

(۷) عمات رسول اللہ ﷺ یعنی (حضرت صفیہ اور عاتکہ رضی اللہ عنہما

کوچہ بقیع کی بائیں جانب)

(۸) جنت البقیع جس میں ازواج و آل نبی صحابہ اور تابعین تبع تابعین

کے قبور ہیں۔

فہرست مذکورہ بالا میں سے چند اہم مشہور مقدس زیارت گاہوں کا

حال درج ذیل کیا جاتا ہے

جنت البقیع : مدینہ طیبہ کی مشرقی جانب قبرستان ہے جسکو ”جَنَّةُ

الْبَقِيعِ“ کے علاوہ ”بَقِيعُ الْغَرْقَدِ“ بھی کہتے ہیں اور جسکی زیارت سنت

ہے۔ اس قبرستان میں امہات المؤمنین ازواج مطہرات اور آنحضرت ﷺ کے

ضا جزوہ اور صاحبزادیوں کے علاوہ دس ہزار سے زیادہ صحابہ کرام اور تابعین

آسودہ ہیں نیز تبع تابعین بے شمار اولیائے کرام، صلحائے عظام اور علمائے اسلام

و غیر ہم بھی مدفون ہیں اور زمانہ نبوی سے اب تک اس میں مسلمانوں کی تدفین کا سلسلہ جاری ہے۔ معروف و نامور اہل بقیع کے کچھ نام حسب ذیل ہیں۔

(۱) اہلبیت النبی میں نبی فاطمہ الزہراء ، عباس بن عبدالمطلب ، امام حسن ، امام زین العابدین ، امام محمد باقر ، امام جعفر صادق رضی اللہ عنہم اور امام حسین رضی اللہ عنہ کا سر مبارک۔

(۲) بنات النبی میں نبی زینب ، نبی رقیہ ، نبی ام کلثوم رضی اللہ عنہن

(۳) ازواج الرسول میں نبی خدیجہ و نبی میمونہ رضی اللہ عنہن

کے سوا تمام اہمات المؤمنین یعنی نبی عائشہ ، نبی صفیہ ،

نبی سودہ ، نبی حفصہ ، نبی ام سلمہ ، نبی ام حبیبہ ،

نبی زینب بنت خزیمہ ، نبی زینب بنت جحش اور

نبی جویریہ رضی اللہ عنہن

(۴) حضرت عبد اللہ بن جعفر طیار اور ابو سفیان بن حارث اور

عقیل بن ابوطالب رضی اللہ عنہم

(۵) حضرت سیدنا ابراہیم رضی اللہ عنہ بن حضرت رسول اللہ ﷺ

(۶) نبی حلیمہ سعدیہ رضی اللہ عنہا (رضاعی والدہ النبی)

(۷) خلیفہ سوم حضرت سیدنا عثمان بن عفان رضی اللہ عنہ

(۸) حضرت عبدالرحمن بن عوف ، سعید بن ابی وقاص ،

عبد اللہ بن مسعود ، اسعد بن زرارہ ، عینیس بن حذافہ مہمئی

(۹) حضرت امام مالک رضی اللہ عنہ

(۱۰) حضرت نافع مدنی (بقول امام القراء نافع اور بقول دیگر نافع

مولیٰ عبداللہ بن عمر راوی حدیث) ، عبدالرحمن اوسط بن

امیر المؤمنین عمر فاروق اعظم رضی اللہ عنہم

جنت البقیع میں حاضر ہوں تو وہاں مدفون تمام مسلمان اہل قبور کی

زیارت کی نیت کریں اور یہ دعا پڑھیں

السَّلَامُ عَلَيْكُمْ دَارَ قَوْمٍ مُؤْمِنِينَ أَنْتُمْ لَنَا سَلَفٌ وَإِنَّا إِنْ
شَاءَ اللَّهُ تَعَالَى بِكُمْ لَأَحِقُّونَ اللَّهُمَّ اغْفِرْ لِأَهْلِ الْبَقِيعِ
بِقِيعِ الْغَرَقَدِ اللَّهُمَّ اغْفِرْ لَنَا وَلَهُمْ

(ترجمہ : اے قوم مومنین کے گھر والو تم پر سلام ہو تم ہمارے پیش رو ہو

اور ہم انشاء اللہ تم سے ملنے والے ہیں۔ اے اللہ! بقیع والوں کی مغفرت

فرما۔ اے اللہ! ہمیں اور انھیں بخش دے) پھر سورہ فاتحہ ، آیہ الکرسی ، سورہ

اخلاص ، درود شریف وغیرہ جو کچھ ہو سکے پڑھکر اسکا ثواب بھی پیش

کریں۔ خصوصاً خلیفہ سوم امیر المؤمنین حضرت سیدنا عثمان بن عفان رضی اللہ

عنہ کے مزار پر حاضری کے وقت یوں سلام عرض کرے۔

السَّلَامُ عَلَيْكَ يَا سَيِّدَنَا عُثْمَانَ بْنَ عَفَانَ . السَّلَامُ

عَلَيْكَ يَا مَنْ اسْتَحْيَيْتَ مِنْكَ مَلَائِكَةَ الرَّحْمَنِ . السَّلَامُ

عَلَيْكَ يَا مَنْ زَيْنَ الْقُرْآنِ بَيْتِلَاوَتِهِ وَنَوَّارَ الْمِحْرَابِ بِإِمَامَتِهِ
وَسِرَاجِ اللَّهِ تَعَالَى فِي الْجَنَّةِ السَّلَامُ عَلَيْكَ يَا ثَالِثَ
الْخُلَفَاءِ الرَّاشِدِينَ رَضِيَ اللَّهُ تَعَالَى عَنْكَ وَارْضَاكَ
أَحْسَنَ الرِّضَى وَجَعَلَ الْجَنَّةَ مَنَزَلِكَ وَمَسْكَنَكَ وَ
مَحَلَّكَ وَمَأْوَاكَ . السَّلَامُ عَلَيْكُمْ وَرَحْمَةُ اللَّهِ وَبَرَكَاتُهُ .

ترجمہ : اے ہمارے سردار عثمان بن عفان ! آپ پر سلام ہو۔ اے وہ شخصیت
جس سے اللہ کے فرشتے حیا کریں ! آپ پر سلام ہو۔ اے وہ شخصیت جس
نے اپنی تلاوت سے قرآن کو زینت دی اور اپنی امامت سے محراب کو منور کیا اور
جنت میں اللہ تعالیٰ کا چراغ ہو۔ اے خلفائے راشدین میں سے تیسرے خلیفہ
آپ پر سلام ہو، اللہ تعالیٰ آپ سے راضی ہو اور آپ سے اچھی طرح راضی ہو، اور
جنت کو آپ کی منزل، آپ کی سکونت گاہ، آپ کا مقام و ماویٰ بنائے۔ آپ پر
سلام اور اللہ کی رحمت اور اسکی برکتیں ہوں۔

روایت ہے کہ جنت البقیع میں مدفون اصحاب سے ستر ہزار آدمی بغیر
حساب جنت میں داخل ہو گئے اور انکے چہرے چودھویں رات کے چاند کی
مانند چمکتے ہو گئے۔ دوسری روایت میں ہے کہ قبرستان بقیع پر فرشتے معین و
موکل ہیں۔ جب قبرستان مردوں سے معمور ہو جاتا ہے تو فرشتے اسکے چاروں
سمت پکڑ کر جنت میں پھینک دیتے ہیں۔

شہدائے احد : مدینہ طیبہ کے شمال میں تقریباً سات کیلو میٹر کے فاصلہ پر

وہ مشہور پہاڑ ہے جسکو ”جَبَلِ اَحَد“ کے نام سے یاد کیا جاتا ہے۔ اسی پہاڑ کے دامن میں بتاریخ ۷ ارشوال ۳ ہجری حق و باطل کے درمیان زبردست جنگ لڑی گئی تھی جسکو ”غزوہ احد“ کہتے ہیں جسکا ذکر قرآن کے سورہ آل عمران میں ہے۔ اس جنگ میں (۳۳) کافر مارے گئے اور (۷۰) صحابہ نے جام شہادت نوش کیا تھا جن میں عم رسول حضرت سید الشہداء امیر حمزہ رضی اللہ عنہ بھی شامل تھے۔ حضور اکرم ﷺ کے دندان مبارک بھی اسی جنگ میں شہید ہوئے اسی جگہ حضرت امیر حمزہ رضی اللہ عنہ کا مزار مبارک ہے جسکے قریب حضرت عبداللہ بن جحش اذر حضرت مصعب بن عمیر رضی اللہ عنہما کی بھی قبور ہیں اور وہیں سے تھوڑی دور مغربی جانب باقی شہدائے کرام مدفون ہیں۔ یہاں حاضر ہو کر جملہ شہدائے احد پر سلام عرض کریں۔

جبلِ سلع : وہیں ”جبلِ سلع“ نامی وہ پہاڑ ہے جسکے دامن میں ۵ ہجری میں جنگ ہوی تھی جسکو تاریخ میں ”غزوہ احزاب یا غزوہ خندق“ کے نام سے یاد کیا جاتا ہے۔ اس جنگ میں سرکارِ دو عالم ﷺ نے صحابہ کرام سے مشورہ فرمایا تو حضرت سلمان فارسی رضی اللہ عنہ کے مشورہ پر جبلِ سلع کو پیچھے رکھ کر مدینہ منورہ کے اطراف خندق کھودی گئی۔ یہودیوں، منافقوں اور مشرکوں کے دس ہزار کے لشکر جرار کی جانب سے ایک ماہ تک محاصرہ کے بعد اللہ تعالیٰ نے مسلمانوں کو نصرت و کامیابی سے نوازا جس کا ذکر قرآن کے سورہ احزاب میں ہے۔ بطور یادگار اس جگہ مساجد تعمیر کی گئیں جہاں جنگ کے دوران

حضور ﷺ اور صحابہ کرام کے خیمے تھے ان چھ مساجد میں سب سے بلندی پر واقع ”مسجد فتح“ ہے جسکے قریب دیگر مساجد کے نام ہیں مسجد سلمان فارسی، مسجد ابو بکر صدیق، مسجد عمر فاروق، مسجد نبی فاطمہ، اور مسجد علی رضی اللہ عنہم

مسجد قبا : مدینہ منورہ سے کوئی چار کیلو میٹر جنوب میں ایک آبادی کا نام ”قبا“ ہے یہ وقتِ ہجرت اس بستی قبا میں حضور نبی کریم ﷺ نے چار دن تک قیام فرمایا تھا اور یہیں اپنے دست مبارک سے مسجد قبا کی بنیاد رکھی جو اسلام کی تاریخ میں سب سے پہلی مسجد ہے اور مسجد حرام، مسجد نبوی اور مسجد اقصیٰ کے بعد یہی سب سے افضل مسجد ہے۔ کیونکہ اسکی بنیاد تقویٰ پر رکھی گئی جسکی تصدیق قرآن کے سورہ توبہ میں فرمائی گئی ہے۔ حدیث شریف میں ہے کہ مسجد قبا میں دو رکعت نماز کا ثواب ایک عمرہ کے برابر ہے (ترمذی)۔ جو اس مسجد کی محراب کے اوپر عربی میں لکھی ہوئی عبارت سے بھی ظاہر ہے۔ صحیحین میں ہے کہ حضور ﷺ ہر شنبہ (ہفتہ) کے دن سوار اور پیدل تشریف لے جاتے اور مسجد قبا کی زیارت کر کے اس میں دو رکعت نماز پڑھتے تھے۔

مسجد قبلتین : یہ مسجد مدینہ منورہ سے چار کیلو میٹر کے فاصلہ پر ”وادی عقیق“ کے قریب ایک ٹیلہ پر واقع ہے۔ تاریخ اسلام میں اس مسجد کو یہ منفرد اہمیت حاصل ہے کہ ابتدا میں مسلمان بیت المقدس کی طرف رخ کر کے نماز پڑھا کرتے تھے جبکہ سلسلہ مکہ معظمہ میں اور کچھ دن مدینہ منورہ میں قیام

نبوی تک قائم رہا۔ لیکن حضور اکرم ﷺ کی دلی تمنا کے مطابق ۲ ہجری میں عین نماز کی حالت میں سورہ بقرہ کی آیت (۱۴۴) کے ذریعہ حکم ہوا کہ اب حضرت ابراہیم علیہ السلام کے تعمیر کردہ خانہ کعبہ کی طرف رخ کر کے نماز ادا کریں۔ اس وقت آپ ظہر کی نماز میں امامت فرما رہے تھے۔ دو رکعتیں پڑھا چکے تھے کہ تیسری رکعت میں وحی کے ذریعہ تحویلِ قبلہ کی آیت نازل ہوئی۔ اسی وقت آپ کی اقتدا میں جماعت کے تمام لوگ بیت المقدس سے کعبۃ اللہ کے رخ پر پھر گئے۔ اس طرح ایک ہی نماز کی دو رکعتیں بیت المقدس کی جانب اوباقی دو رکعتیں کعبۃ اللہ کی جانب ادا فرمائی گئیں اس لئے اسکو مسجد قبلتین یعنی دو قبلوں والی مسجد کہا جاتا ہے۔

مسجد جمعہ : مسجد قبا سے مدینہ منورہ کے راستہ میں کچھ فاصلہ پر یہ مسجد واقع ہے۔ حضور اکرم ﷺ ہجرت کے موقع پر قبا سے مدینہ منورہ روانہ ہوئے تو جمعہ کا دن تھا۔ راستہ میں قبیلہ بنو سالم کی آبادی میں جمعہ کی نماز کا وقت آگیا جہاں آپ نے نماز جمعہ ادا فرمائی۔ مدینہ منورہ میں یہی آپ کا سب سے پہلا جمعہ تھا۔

مسجد غمامہ : یہ مسجد حرم نبوی کے قریب ہے جہاں حضور ﷺ عیدین کی نماز پڑھا کرتے تھے اسکو مسجد مصلیٰ بھی کہتے ہیں۔ ایک بار سرکارِ دو عالم ﷺ نے یہاں نماز استسقا پڑھائی تھی جسکے بعد ہی بادل نمودار ہو کر بارش ہوئی۔ عربی میں بادل کو غمامہ کہتے ہیں اسی مناسبت سے یہ مسجد غمامہ سے

موسوم ہوئی۔

مسجد ابو بکر و عمر و علی : مسجد غمامہ ہی کے قریب تین مساجد اور ہیں جنکے نام علی الترتیب مسجد ابو بکر صدیق، مسجد عمر فاروق اور مسجد علی رضی اللہ عنہم ہیں۔

بیرِ رومہ : بیرِ رومہ حضرت عثمان رضی اللہ عنہ وادی عقیق کے کنارے پر فضلباغ میں واقع کواں ہے جو مدینہ طیبہ سے تقریباً چار کیلو میٹر فاصلہ پر ہے اسکو ”بیرِ رومہ“ بھی کہتے ہیں۔ ہجرت کر کے مدینہ میں آنے کے بعد بیٹھے پانی کے اس واحد کویں کو حضرت عثمان غنی رضی اللہ عنہ ایک یہودی سے پہلے بارہ ہزار درہم میں نصف اور پھر بعد میں مزید آٹھ ہزار درہم میں باقی نصف اسطرح جملہ بیس ہزار درہم میں پورا کواں خرید کر مسلمانوں کیلئے وقف فرمادیا۔

بیرِ عرس : یہ کواں مسجد قبا سے لگ بھگ آدھا کیلو میٹر شمال مشرقی جانب واقع ہے جسکے پانی سے حضور ﷺ نے نہ صرف وضو فرمایا بلکہ کچھ پانی نوش بھی فرمایا نیز اپنا لعاب مبارک اور شہد بھی اس میں ڈالا تھا۔

بیرِ خاتم : یہ کواں بھی مسجد قبا سے مغربی جانب متصل ہے۔ ایک مرتبہ حضور اکرم ﷺ یہیں تشریف لائے اور اس کویں میں اپنے پاؤں لٹکا کر بیٹھ گئے اسکے بعد حضرت ابو بکر، حضرت عمر اور حضرت عثمان رضی اللہ عنہم وہاں آئے تو سب اتباعِ نبوی میں اسی طرح بیٹھ گئے۔ سرکارِ دو عالم ﷺ نے اس کویں سے بھی نہ صرف پانی پیا بلکہ اسکے پانی سے وضو فرمایا اور لعاب دہن بھی اسی میٹر

ڈالا۔ اس کو یوں کو ”ببیرِ خاتم“ کہنے کی یہ وجہ ہے کہ ایک بار حضرت عثمان رضی اللہ عنہ کے ہاتھ سے خاتم نبوت (انجمن تری نما مہر) اس میں گر گئی جو بہت تلاش کے باوجود نہیں مل سکی۔ اس کو یوں کو ”ببیرِ اُرِیسس“ بھی کہتے ہیں۔

بدر کی بستھی : مکہ مکرمہ سے مدینہ منورہ کے راستہ میں مدینہ طیبہ سے کوئی (۹۶) کیلومیٹر پہلے سڑک کے کنارے بدر کی بستھی آباد ہے یہی وہ مبارک مقام ہے کہ جہاں بتاریخ ۷ امر رمضان ۲ ہجری اسلام کی سب سے پہلی جنگ لڑی گئی جسکو ”غزوہ بدر“ کے نام سے یاد کیا جاتا ہے۔ اس معرکہ میں (۳۱۳) بے سروسامان مسلمانوں پر مشتمل مختصر جماعت نے ایک ہزار آزمودہ لشکر کے خلاف شاندار کامیابی حاصل کی ہیں۔ جس کا ذکر قرآن کے سورہ انفال میں موجود ہے۔ اس جنگ میں ستر کافر مارے گئے لیکن صرف بارہ صحابہ شہید ہوئے جو اسی جگہ مدفون ہیں جسکے اطراف چار دیواری اٹھادی گئی ہے۔ اس مبارک مقام کی زیارت ضرور کریں۔ بدر شریف کے تھوڑے سے فاصلہ پر راستہ میں ایک پہاڑ کے دامن میں حضرت ابوذر غفاری رضی اللہ عنہ کا مزار بھی ہے جسکی زیارت کیلئے بھی حاضری دیں۔

مدنیہ طیبہ سے وداع کے آداب : جب مدینہ منورہ سے وداع کی گھڑی آپنچے تو محرابِ نبوی میں یا اسکے قریب مسجد نبوی میں جہاں جگہ ملے دو رکعت نماز نفل پڑھیں پھر مواجہہ شریف میں حاضر ہو کر پشتم نم جدائی کی دل

میں حسرت لئے صلاۃ و سلام عرض کریں اور حج و زیارت کے قبول ہونے کے علاوہ دین و دنیا کی فلاح اور خیر و عافیت کے ساتھ اپنے وطن اور گھر پہنچنے کیلئے دعا مانگیں ساتھ ہی اس بارگاہِ اقدس میں آئندہ حاضری کیلئے بھی دعا کریں۔

اسکے بعد روضہ انور کو دیکھتے دیکھتے زار و قطار اٹھے یا سیدھے پاؤں مسجد نبوی سے پہلے بایاں قدم باہر رکھتے ہوئے نکلیں اور جہاں جہاں تک گنبدِ خضرا دکھائی دے بار بار اس کا نظارہ کرتے رہیں۔ واپسی سے قبل اہل مدینہ پر کچھ خیرات کریں۔

وطن میں گھر کو واپسی : وطن کے قریب پہنچیں تو پہلے ہی سے اپنے لوگوں کو اسکی اطلاع کر دیں۔ رات کو گھر میں نہ جائیں کہ حدیثِ شریف میں اسکی ممانعت ہے۔ وطن واپس ہونے کے بعد اپنے محلہ کی مسجد میں آکر مکروہ وقت نہ ہو تو دو رکعت نفل نماز شکرانہ ادا کریں کہ باری تعالیٰ نے اس مبارک سفر سے حج و زیارت حرمین شریفین کی سعادت کے بعد خیر و عافیت گھر واپس پہنچادیا۔

حجاجِ کرام کا وطن میں استقبال : اہل وطن کو چاہئے کہ حاجی حضرات کی واپسی پر ان سب سے خاص طور پر ملاقات کریں اور سلام و مصافحہ کے بعد اپنے لئے دعا کرائیں کیونکہ ارشادِ نبوی ہے ”جب حاجی سے ملاقات کرو تو سلام و مصافحہ کرو اور اسکے گھر میں داخل ہونے سے پہلے اپنے لئے دعا کی درخواست

کروا سنے کہ اسکے گناہ بخندے گئے ہیں“ (مشکوٰۃ)

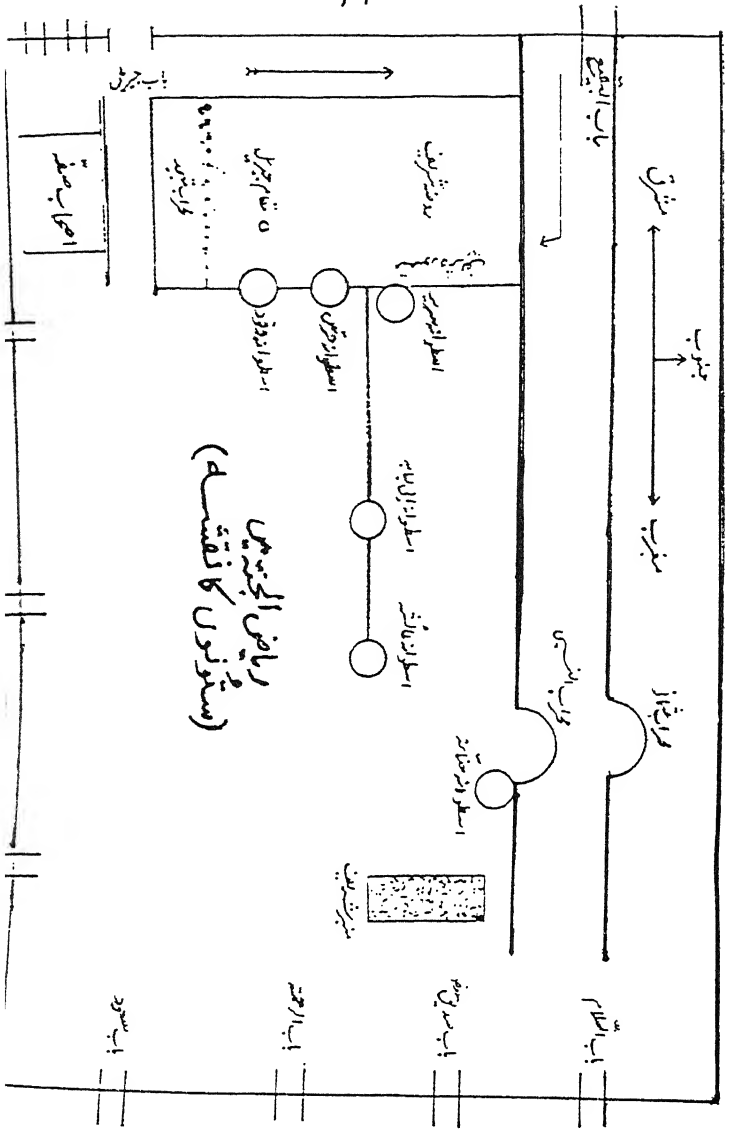
مقبول و مردود حج: حضرت شیخ عبدالحق محدث دہلوی علیہ الرحمہ فرماتے ہیں
 ”بزرگوں کا قول ہے کہ حج مقبول کی پہچان یہ ہے کہ حاجی پہلے سے اچھا ہو کر
 واپس ہو اور آخرت کی رغبت رکھے اور دنیا والوں سے بچے اور گناہوں کا اعادہ نہ
 کرے“ (اشعۃ اللمعات) مولانا مفتی احمد یار خاں علیہ الرحمہ رقمطراز ہیں کہ حج
 مقبول کی نشانیاں تین ہیں۔

(۱) حج کے بعد ہمیشہ نرم دل ہو جانا (۲) گناہوں سے نفرت ہو جانا (۳)
 بیک اعمال کی طرف رغبت ہو جانا۔ اسکے برعکس حج مردود کی بھی نشانیاں تین
 ہیں۔ (۱) سخت دل ہو جانا۔ (۲) گناہوں کی طرف مائل ہونا (۳) نیکیوں سے
 نفرت ہو جانا (اترף البغایہ)۔

خواب میں زیارت سرکار مدینہ

حضور سرور کائنات صلی اللہ علیہ وسلم کا ارشاد ہے ”جس نے خواب میں مجھے دیکھا تو اس نے بے شک
 مجھ ہی کو دیکھا کیونکہ شیطان میری صورت اختیار نہیں کر سکتا۔“ بلاشبہ اس پر جہنم کی
 آگ حرام ہو جاتی ہے جس کو آپ کا شریف زیارت نصیب ہو۔ ● ذیل کا ورود شریف
 حضور قلب کے ساتھ پڑھنے سے زیارت نبوی نصیب ہو سکتی ہے لیکن ظہارت پاکیزگی نحو شبہ کے ساتھ
 آنکھوں میں سرکار کا حلیہ مبارک اور دل میں بھڑبھڑ عشق صادق مشروط ہے شب جمود و عشا دو گرت
 نماز اس طرح ادا کریں کہ ہر رکعت میں بعد سورۃ فاتحہ گیارہ بار آیۃ الکرسی و گیارہ بار قل ہو اللہ (سورۃ اخلاص)
 پڑھیں۔ سلام کے بعد ایک سو (۱۰۰) مرتبہ یہ ورود شریف پڑھ کر سو جائیں۔ ان شاء اللہ تعالیٰ
 تین حجوں کے اندر زیارت کی سعادت حاصل ہوگی۔

”اللَّهُمَّ صَلِّ عَلَى مُحَمَّدٍ النَّبِيِّ الْأُمِّيِّ وَالْآلِ“



مشرق

مغرب

مغرب

مغرب

باب المطبوع

مدرسه شریف

مدرسه شریف

اسطوانات

اسطوانات

اسطوانات

اسطوانات

مدرسه شریف

مدرسه شریف

اسطوانات

اسطوانات

ریاض الجنتیہ میں
(ستونوں کا نقشہ)

ابواب مطبوع

ابواب مطبوع

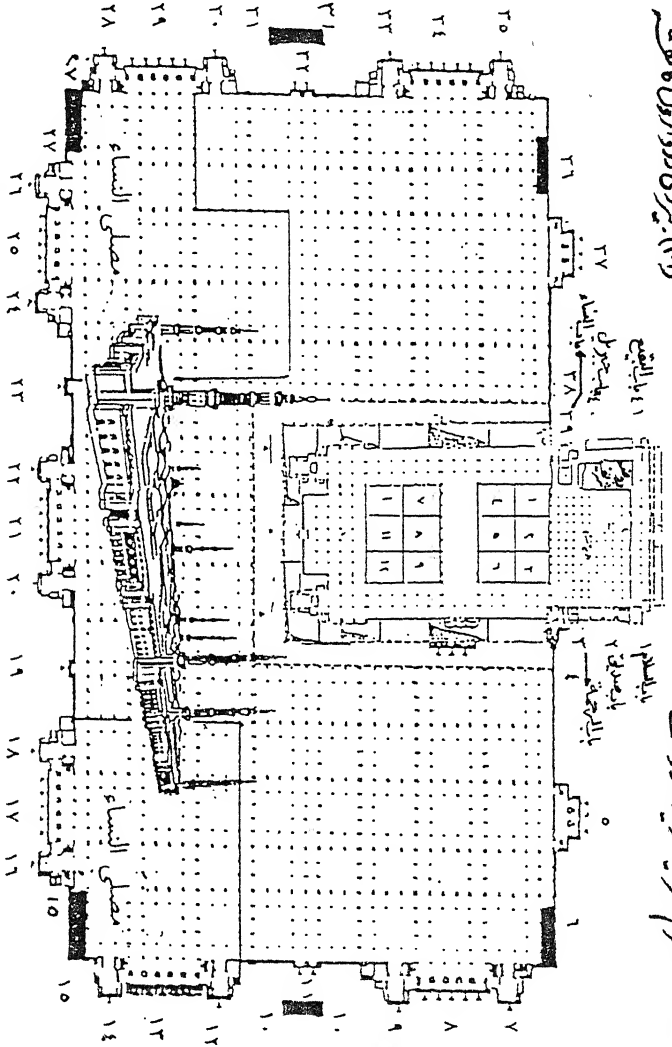
باب المطبوع

باب المطبوع

باب المطبوع

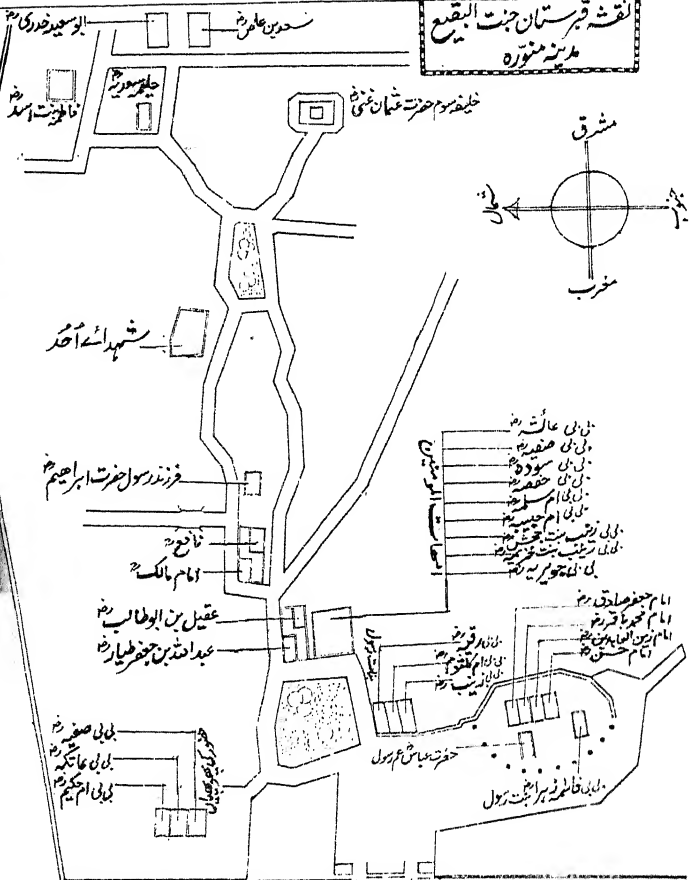
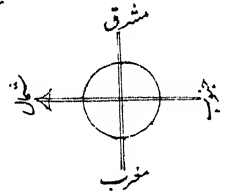
باب المطبوع

والله اعلم
میردنی دودوازون کا نقشہ



حرم شریف میں منورہ کے
بانیوں
بعضی
بالجہ

نقشه قبرستان جنت البقیع
طریقه منوره



فاصلے

مدینہ منورہ

مدینہ تاجدہ	440	کیلو میٹر
مدینہ تابدیر	150	"
مدینہ بجز نبوی (تاجبل احد)	5.6	"
مدینہ تاذوالحلیفہ	11	"
مدینہ تاکمہ بر احدہ	512	"
مدینہ تاکمہ بر اداوی فاطمہ	450	"

مکہ معظمہ

مکہ تاجدہ	72	کیلو میٹر
صفاتا مرہ	395	میٹر
مکہ تانبئی	8	کیلو میٹر
منی تاعرفات	11.2	"
عرفات تابرزلفہ	8	"
موزلفہ تانبئی	3.2	"
مکہ تاعرفات (کے حدود)	25	"
مکہ (بیت اللہ) تاجنت لعلی	3.2	"
مکہ تادینہ بر اداوی فاطمہ	450	"

میںقات

مکہ تاذوالحلیفہ	450	کیلو میٹر (مدینہ والوں کیلئے)
مکہ تاحجفہ	200	کیلو میٹر (شام وترکی سے آنے والوں کیلئے)
مکہ تاقرون المنازل	94	کیلو میٹر (اہل نجد عراق اور عرب ٹہنی ممالک سے خشکی کے راستے کے راستے والوں کیلئے)
مکہ تابللم	54	کیلو میٹر (بحرین سے خشکی کے راستے سے پاکستان ہندوستان آؤڈوزیا لاکھیا اور بحین وغیرہ جنوبی مشرقی ایشیاء والوں کیلئے)
مکہ تاذات عرق	94	کیلو میٹر (شمال مشرقی سمت پر عراق کے رہنے والوں کیلئے)

حج تمتع کے تاریخ و ارمناسک ایک نظر میں

۸ ذی الحجہ

- بعد غسل احرام پہن کر
- حرم میں نماز فجر
- نفل طواف
- زوت: چاہیں تو رمل و اضطباع کے ساتھ بھی کریں تو پھر طواف زیارت میں سعی کی ضرورت نہیں رہی
- دو گانہ - نیت حج - بتلیبہ
- طلوع کے بعد حرم سے سعی کو روانگی (ظہر سے پہلے منیٰ میں)
- منیٰ میں
- ظہر عصر مغرب عشا کی نماز ادا کریں
- رات بھر منیٰ میں قیام

ضروری نوٹ :-

① اگر اور ۱۲ ذی الحجہ کو زوال سے قبل اگر کسی نے سعی کی تو یہ سعی نہیں ہوگی۔ زوال کے بعد دوبارہ سعی کریں ورنہ دم لازم ہوگا۔

۹ ذی الحجہ

- منیٰ میں نماز فجر تکبیر تشریحی
- طلوع کے بعد سعی سے عرفات کو روانگی (زوال سے پہلے عرفات میں)
- زوال تا غروب قیام عرفات واجب
- مسجد نمرہ میں نماز ظہر دشوار اس لئے
- اپنے خیر ہی میں تنہا یا باجماعت
- نماز ظہر بوقت ظہر
- نماز عصر بوقت عصر
- نماز مغرب پڑھے بغیر بھی
- غروب کے بعد عرفات سے مزدلفہ کو روانگی
- مزدلفہ میں بوقت عشاء نماز
- مغرب و عشاء طاکر تنہا یا باجماعت
- رات بھر مزدلفہ میں قیام
- صبح صادق سے اجالا ہونے تک قیام (سنت موکدہ)

② عورت، مریض اور کمزور مرد ہجوم کم ہونے کے وقت رات میں سعی کریں تو

۱۰ ذی الحجہ

- نماز فجر مزدلفہ میں (صبح صادق کے بعد اول وقت)
- طلوع سے کچھ وقت پہلے (صوت بولہ)
- مزدلفہ سے سعی کو روانگی
- منیٰ میں ریحہ (بڑا شیطان) وقت سعی :-

{ طلوع تا زوال مسنون
زوال تا غروب مباح
غروب تا صبح صادق موکدہ }

- پہلی کنکری سے لیدیک متوقف
- قربانی
- حجامت جلتی یا قصر
- احرام اتار دیں (زوجہ کے سوا باقیہ حال)
- حرم جاکر غروب پہلے طواف زیارت کرنا آج افضل (ورد ۱۲ ذی الحجہ غروب تک جائز)
- حرم سے واپس ہو کر رات منیٰ میں گزاریں

اجازت ہے۔ ③ ۸ ذی الحجہ کو منیٰ روانگی سے قبل نفل طواف کے بعد سعی نہیں کی تھی تو ۱۲ ذی الحجہ کو اضطباع کے بغیر طواف زیارت کرنے کے بعد سعی بھی کریں۔ ④ آفاقی یعنی بیرونی ممالک کے متوطن کے لئے اپنے ملک کو واپسی سے قبل طواف و دارع (سعی کے بغیر) کرنا واجب ہے ورنہ دم لازم ہوگا.....



حنفی فقہ کے مطابق

۱۱ ذی الحجۃ

• رمی چار (تینوں شیطان)
ترتیب رمی:
{ پہلے چھوٹا شیطان
پھر درمیانی شیطان
پھر بڑا شیطان }

وقت رمی:
{ زوال تا غروب سنوں
غروب تا صبح صادق بلا عذر مکروہ }

• ۱۳ روزی الحج کو طواف زیارت نہ کیا گیا
تھا تو آج کر کے منی واپس پر جائیں
• رات منی میں گزاریں۔

۱۲ ذی الحجۃ

• رمی چار (تینوں شیطان)
ترتیب رمی:
{ پہلے چھوٹا شیطان
پھر درمیانی شیطان
پھر بڑا شیطان }

وقت رمی: زوال تا غروب سنوں
بعد غروب بلا عذر مکروہ۔
• اور ارزی الحج کو طواف زیارت نہ
کیا گیا تو آج کریں۔
• غروب سے قبل منی چھوڑ دیں
غروب کے بعد منی سے نکلنا میعوب ہے
اگر ۱۳ روزی الحج کی صبح بھی منی ہی میں
پر جائے تو اس روز بعد زوال
رمی چار ضروری ہے اس کے بعد
ہی منی چھوڑ سکتے ہیں۔



حج فرض ہے اور حج کے موقع پر ملیہ منورہ میں حاضری (بہ نسبت زیارت قبر نبوی صلی اللہ علیہ وسلم) کا
افضل پر واجب ذیل احادیث شریفہ سے ثابت ہے ...
① جس نے میری قبر کی زیارت کی اس کے لئے میری شفاعت واجب کی (بیہقی دارقطنی)
② جس نے میری وفات کے بعد میری زیارت کی تو ایسا ہے گویا کہ اس نے میری زندگی
میں میری زیارت کی (بیہقی)
③ جس نے حج کیا اور میری زیارت نہ کی تو اسے حج پھر ظلم کیا (ابن ماجہ)

بنیادی واجبات (ملائکہ کے واجب اور تہجد اور صوم اور حج)

ارکان یا فرائض (کوئی ایک نہ تو اسے تہجد اور صوم اور حج اور نماز سے کہیں)

عمدہ یا حج

① سعی و ایمن صفا و روضہ
② وقف و مزدلفہ
رمی چار ③ توابعی ④
طواف و دواع ⑤

① طواف
② احرام میں نیت عمرہ و تلبیہ
③ وقف عرفات اور زنی کو بعد زوال
④ طواف زیارت اور زنی کو صبح سے ۱۲ کے غور تک
زنت: ان تینوں ارکان حج کا ترتیب دار ان کے خاص مقامات اور اوقات میں

عمرہ یا حج

① سعی و ایمن صفا و روضہ
② وقف و مزدلفہ
رمی چار ③ توابعی ④
طواف و دواع ⑤

① طواف
② احرام میں نیت عمرہ و تلبیہ
③ وقف عرفات اور زنی کو بعد زوال
④ طواف زیارت اور زنی کو صبح سے ۱۲ کے غور تک
زنت: ان تینوں ارکان حج کا ترتیب دار ان کے خاص مقامات اور اوقات میں

عمرہ یا حج

① سعی و ایمن صفا و روضہ
② وقف و مزدلفہ
رمی چار ③ توابعی ④
طواف و دواع ⑤

① طواف
② احرام میں نیت عمرہ و تلبیہ
③ وقف عرفات اور زنی کو بعد زوال
④ طواف زیارت اور زنی کو صبح سے ۱۲ کے غور تک
زنت: ان تینوں ارکان حج کا ترتیب دار ان کے خاص مقامات اور اوقات میں

عمرہ یا حج

ضمیمہ

اہم استفسارات کے جوابات اور ضروری نقشہ جات

کل ہند جمعیتہ المشائخ کے زیر اہتمام جامع مسجد اعظم پورہ میں ہر سال منعقد ہونے والے متعدد حج تربیتی اجتماعات میں عازمین حج و زیارت (حضرات و خواتین) کی کثیر تعداد شرکت کرتی ہے۔ جن کے بے شمار استفسارات کے وہیں بر موقع تشفی بخش جوابات فقیر مولف کی جانب سے دئے گئے ان میں سے چند اہم اور منتخبہ مسائل عام استفادہ کیلئے ذیل میں ہدیہ قارئین کئے جاتے ہیں۔

۱۔ موسم حج سے پہلے عمرہ سے حج فرض : جس شخص نے پہلے اپنا فرض حج ادا نہیں کیا ہے وہ اگر موسم حج میں کعبہ چلا جائے تو اس پر حج فرض ہو جاتا ہے۔ اگر بغیر حج کئے لوٹ گیا تو اسکے ذمہ حج رہے گا۔ البتہ جو شخص پہلے اپنا حج کر چکا ہو اس پر کچھ نہیں۔

۲۔ عمرہ و حج کے بغیر احرام کھولنا : احرام باندھنے کے بعد اگر بیماری یا دشمن وغیرہ کے خوف یا اور کسی غیر متوقع وجہ سے عمرہ یا حج کو نہ جاسکے تو کسی کے ذریعہ قربانی مکہ کو بھیجے اور ذبح کا دن اور وقت متعین کر دے تاکہ اسکے بعد احرام اتار دے۔ عمرہ کی نیت کی تھی تو عمرہ کی یا حج کی نیت کی تھی تو حج کی پھر آئندہ سال قضا کرے۔

۳۔ نابالغ کا حج : اگر کسی نابالغ لڑکے یا لڑکی کو بالغ ہونے سے قبل حج کرنے کا موقع ہوا تو اس کا یہ حج نفل شمار ہو گا اور اسکے باعث اس کا فرض حج اسکے ذمہ سے ساقط نہ ہو گا بلکہ بالغ ہونے کے بعد بشرط استطاعت پھر حج کرنا اس پر لازم ہو گا۔

۴۔ حج میں شوہر کی وفات : ایک عورت اپنے شوہر کے ساتھ حج ادا کرنے کیلئے گئی لیکن دوران حج اسکے شوہر کا انتقال ہو گیا۔ ایسی صورت میں یہ دیکھا جائے کہ عورت کے وطن اور مکہ مکرمہ میں کتنا فاصلہ ہے۔ اگر وطن قریب ہے تو وطن لوٹ جائے لہجورت دیگر (یعنی مکہ مکرمہ قریب ہے) تو حج کر لے۔ ممکن ہو تو عدت وہیں گزار لے اور قواعد حکومت کے تحت ایسا ممکن نہ ہو تو لوٹ کر عدت پوری کرے۔

۵۔ احرام حج کا وقت : حج کے احرام کا وقت شوال اور ذیقعدہ کے دونوں کامل مہینے اور ذی الحجہ کے دس دن ہیں۔

۶۔ غیر آفاقی کے عمرہ کا وقت : غیر آفاقی (اہل مکہ یا اہل حل) کے لئے عمرہ کا وقت حج کے مہینوں (کلم شوال تا ۱۳ ذی الحجہ) کے سوا تمام سال ہے۔

۷۔ محرم کے بغیر حج فرض نہیں : امام ابو حنیفہ اور امام ابو یوسف رحمہما اللہ کی ایک روایت میں عورت کو ایک دن کا سفر بھی بغیر شوہر یا محرم کے نہیں کرنا چاہئے۔ ملا علی قاری شرح منک میں لکھتے ہیں کہ اس زمانہ کے فساد کے لحاظ سے اسی روایت پر فتویٰ دینا چاہئے ورنہ غیر محرم کے ساتھ حج کرنا گناہ ہے۔ یوں بھی ایسی عورت پر حج فرض ہی نہیں۔

البتہ امام شافعیؒ اور امام مالک رحمہما اللہ کے نزدیک نیک نخت عورتوں کا دیندار مردوں کے ہمراہ ہونا بھی شوہر یا محرم کے قائم مقام ہے اور شوہر کی اجازت بھی شرط ہے۔

۸۔ بغیر احرام حرم میں آنا: حج سے قبل مدینہ منورہ کی زیارت کرنے کے بعد جو شخص حج کیلئے مکہ معظمہ واپس ہوتے وقت میقات پر احرام باندھنا بھول جائے تو اسکو چاہئے کہ وہ میقات جا کر احرام باندھے۔ اور اگر حرم مکہ میں وہ بغیر احرام کے آیا تو اس پر دم واجب ہو گیا۔

۹۔ ترک واجب پر دم سے مستثنیٰ: واجب وہ ہے جسکو بلا عذر ترک کرنے سے دم لازم آتا ہے لیکن بعض امور اس کلیہ سے مستثنیٰ ہیں۔ مثلاً طواف کے بعد واجب الطواف کا دو گانہ پڑھنا اور عرفات سے واپسی پر مغرب و عشاء کی نماز میں مزدلفہ پہنچنے تک تاخیر کرنا اگرچہ یہ دونوں واجب ہیں لیکن اگر واجب الطواف دو گانہ ترک ہو جائے یا مزدلفہ میں عشاء تک مغرب میں تاخیر نہ کی گئی تو ان صورتوں میں دم لازم نہیں آتا۔

۱۰۔ ترک رمل یا اضطباع پر کفارہ نہیں: اگر سعی سے قبل کے طواف میں کسی شخص (مرد) نے رمل یا اضطباع نہیں کیا یا سعی میں میلین اخضرین کے درمیان نہیں دوڑا تو کوئی بھی کفارہ لازم نہیں۔

۱۱۔ بٹوا گم ہو گیا تو قربانی: حج تمتع کے دوران منیٰ میں کسی شخص کا بٹوا (جس میں نقد رقم تھی) گم ہو گیا جسکی وجہ سے وہ قربانی نہیں دے سکتا تھا تو وہ بعد میں

دو بکرے ذبح کرے یعنی ایک تو بوقت قربانی نہ کرنے کے باعث ترتیب واجبات کے خلاف عمل کا دم دے اور دوسرا قربانی کا بکرا اب ذبح کرے۔ یہ دونوں حرم کے احاطہ میں ہونا چاہئے۔

۱۲۔ قربانی نہیں دے سکتا تو دس روزے : قارن اور متمتع پر قربانی واجب ہے جو ایک بکرا ہے یا پھر اونٹ یا گائے کا ساتواں حصہ ہے۔ اگر مقدور نہ ہو یعنی غریبی، افلاس، مجبوری یا کسی اور قوی عذر کے سبب قربانی نہ کر سکے تو اس پر جملہ دس روزے واجب ہیں اس طرح کہ تین روزے حج کے مہینوں (یعنی اسی سال میں یکم شوال تا ۱۰ ذی الحجہ) میں اور باقی سات روزے ایام تشریق کے بعد رکھے۔

۱۳۔ قربانی کا گوشت خود کھائیں یا نہیں : دم شکرانہ (قربانی) کا گوشت خود کھانا یا غنی اور محتاج کو کھلانا جائز ہے البتہ دم جرمانہ (جنایت یا کفارہ) کا گوشت صرف محتاجوں کا حق ہے ایسا گوشت نہ خود کھائے نہ غنی کو دے اور نہ ہی اپنے اصول و فروع یعنی مانباپ، داد و ادوی، پینا بیٹی اور انکی اولاد کو دے البتہ محتاج بھائی بہن کو دینا جائز ہے۔

۱۴۔ مخنث کا حج : خنثی مشکل یعنی مخنث پر حج کیلئے عورت کے احکام کا اطلاق ہوتا ہے۔

۱۵۔ آفاقی کو تینوں اقسام حج درست : آفاقی کیلئے قرآن، تمتع اور افراد ہر ایک درست ہے جن میں قرآن سب سے افضل ہے لیکن غیر آفاقی (یعنی اہل مکہ یا اہل حل) کیلئے صرف افراد ہے، تمتع اور قرآن نہیں ورنہ دم لازم آئے گا۔

۱۶۔ طوافِ قدومِ قرآن و افراد میں : قرآن اور افراد میں مکہ معظمہ میں داخل ہونے پر ”طوافِ قدوم“ مسنون ہے تمتع اور عمرہ میں طوافِ قدوم نہیں ہے۔

۱۔ طوافِ وداع سے استثنا : آفاقی پر (خواہ وہ مفرد ہو، قارن ہو یا تمتع) طوافِ وداع واجب ہے۔ البتہ غیر آفاقی پر، عمرہ ادا کرنے والے پر اور حیض و نفاس والی عورت پر طوافِ وداع واجب نہیں۔

۱۸۔ افراد میں عمرہ کب کریں : حج افراد میں تہاجج کرنے سے یہ مراد ہے کہ اسی سال یکم شوال سے ۱۳ ذی الحجہ تک عمرہ نہ کریں اور ایام حج میں صرف حج ادا کریں اگر اسی سال عمرہ کرنا ہی ہو تو ماہ شوال سے پہلے یا ایام حج کے بعد عمرہ کریں۔

۱۹۔ ترکِ سنتِ مؤکدہ پر کفارہ نہیں : حج کے تینوں اقسام کے لحاظ سے چار باتیں سنتِ مؤکدہ ہیں جن کا ترک کرنا گناہ ہے لیکن اس کا کفارہ نہیں۔

(۱) طوافِ قدوم کرنا (۲) طوافِ کعبہ میں رمل کرنا

(۳) صفا و مروہ میں دوڑنا (۴) رات کو منیٰ میں رہنا۔

۲۰۔ حرام مال سے حج : حضرت رسول اکرم ﷺ کا ارشاد ہے کہ ”جب کوئی حرام مال سے حج کرتا اور لبیک کہتا ہے تو حق تعالیٰ فرماتا ہے ”لا لبیک ولا سعديک حجک هذا مردود عليك“ یعنی تیرا لبیک اور سعديک پکارنا مقبول نہیں اور تیرا یہ حج مردود ہے۔

۲۱۔ منیٰ کی وجہ تسمیہ : منیٰ کے معنی لغت میں اندازہ کرنے کے ہیں اور یہاں بھی قربانی کرنے کا اندازہ کیا جاتا ہے یا منیٰ کی وجہ تسمیہ یہ ہے کہ جب حضرت

جبرئیل علیہ السلام حضرت آدم علیہ السلام سے اس مقام پر جدا ہونے لگے تو کہا ”تمن“ یعنی آرزو کرو۔ حضرت آدم علیہ السلام نے فرمایا کہ حضرت ”اتمنی الجنة“ میں جنت کی آرزو کرتا ہوں لہذا اسی مناسبت سے اس مقام کا نام منی رکھا گیا کہ حضرت آدم علیہ السلام کی ”امنیہ“ یعنی آرزو وہاں واقع ہوئی تھی اسلئے اس مقام کا نام منی ہو گیا۔

۲۲۔ حج اکبر سے مراد: اسماعیل اوغانی نے رزین کی روایت سے حضور اکرم ﷺ کا یہ ارشاد نقل کیا ہے کہ سب دنوں سے بہتر وہ عرفہ ہے جو جمعہ کے دن واقع ہو اور اس دن کا حج اور دنوں کے ستر حج سے بہتر ہے اور سرورِ دو عالم ﷺ کے حجۃ الوداع میں بھی عرفہ جمعہ کے دن ہی واقع ہوا تھا بلکہ اس دن یہود، نصاریٰ، مجوس اور مشرکین کی بھی عید تھی۔ شائد اسی حدیث شریف کے سبب لوگ اس حج کو جس کا عرفہ جمعہ کے دن واقع ہو ”حج اکبر“ کہتے ہیں جس کا واقعی بڑا ثواب ہے لیکن قرآن مجید میں حج اکبر سے عین حج مراد ہے۔ اکبر کی قید اصغر سے احتراز کیلئے ہے کیونکہ حج اصغر عمرے کو کہتے ہیں۔

۲۳۔ حقوق العباد کا گناہ معاف: عباس بن مرداس رضی اللہ عنہ سے روایت ہے کہ سرورِ عالم ﷺ نے عرفہ کے دن آخر وقت عرفات میں اپنی امت کے حاجیوں کے گناہوں کی معافی کیلئے دعاء فرمائی تو حکم باری تعالیٰ ہوا کہ میں نے حقوق العباد کے سوا ہر ایک گناہ کو بخش دیا۔ حضور اکرم ﷺ نے عرض کیا کہ اگر تو چاہے تو مظلوم کو جنت دے اور ظالم کو خش دے جس کا کچھ جواب نہ ملا لیکن مزدلفہ میں آکر صبح کو آپ ﷺ نے جب پھر دعاء فرمائی تو وہ قبول ہو گئی جس پر آنحضرت ﷺ ہنسنے

گے۔ صحابہ کے استفسار پر آپ ﷺ نے ہنسنے کا سبب یہ بیان فرمایا کہ خدا کے دشمن ابلیس کو میری اس دعاء کی مقبولیت کا جب علم ہوا تو وہ اپنے سر پر خاک ڈال کر ”یا ویلاہ یا ثبور“ پکارنے لگا یعنی ”اے میری ہلاکی اے میرے عذاب تو آ کہ یہ تیرا وقت ہے۔“ (ابن ماجہ)

نوٹ: اس سے حج کی عظمت و برتری معلوم ہوئی کیونکہ حج کے سوا کسی اور عبادت کے طفیل میں حق العباد اور حق المظلوم بخشا نہیں جاتا۔ جمہور اہل سنت کے نزدیک کبار گناہ اور حقوق العباد کی معافی حق تعالیٰ کی مشیت پر موقوف ہے چاہے بخشے یا نہ بخشے۔ (زاد السبیل)

(فتویٰ جامعہ نظامیہ۔ زاد السبیل الی دار الخلیل۔ محبۃ الایضاح)

M.A. Rasheed

M.A. Hameed

☎ : 525933

SAPNA PAPER CORPORATION
WHOLESALE & RETAIL

22-7-317, Chatta Bazar,
 Hyderabad - 500 002. A.P.

جاں مینے میں ہے، دل مینے میں ہے (از عرف)

چھوڑ کر ہم مدینہ تو آئے مگر جاں مینے میں ہے، دل مینے میں ہے
 جس سے ملتی ہے تسکین، قلب و نظر وہ سکون بخش محل مینے میں ہے
 روضہ مصطفیٰ کا وہ منظر حسین، گنبدِ سبز کا جلوہ دل نشین
 بس میں آسودہ ہیں جانِ ایمان، دین، ہاں وہی خاص محل مینے میں ہے
 روح کو جس سے حاصل ہو بالیدگی، جس سے پیدا ہو ایمان میں تازگی
 بندگی کو ملے جس سے تابندگی، ایسا سامانِ کامل مینے میں ہے
 پوری ہوتی ہیں دل کی مرادیں ہیں، اور نکلتی ہے ہر ایک حسرت وہیں
 سیری ہر آرزو کا ہر ارمان کا ہر تمنا کا حاصل مینے میں ہے
 مہربا شوق یہ تیری دیوانگی، جذبہٴ عشق تیری یہ وارستگی
 تو توجھکتا ہے مکہ میں لیکن جگہ دل جھکانے کے قابل مینے میں ہے
 عالمانِ شریعت کا قبلا وہی، کا ملانِ طریقت کا کسبہ وہی
 صوفیوں کیلئے عارفوں کیلئے، حق شناسی کی منزل مینے میں ہے
 مغزت کی جہاں پر شہادت ملے، اور شفاعت کی تجھ کو ضمانت ملے
 مرضِ عصیان کا درماں خدا کی قسم، اے گنہگار غافل مینے میں ہے
 معدنِ لطف ہیں بحرِ جود و سخا، بادشاہانِ دنیا ہیں جن کے گدا
 در اگر پوچھتے ہو جہاں سے کبھی غالی لو، مانا نہ سائل مینے میں ہے
 آتے ہی یادِ دربارِ خیرِ الٰہی، گنگناتے لگے ہم درود و سلام
 کس قدر صوفی اعظم ہے وجدِ آفریں، کیفیتِ تاجِ جمال مینے میں ہے

رحمت ہی رحمت لیکے آیا ہوں

حج و زیارت حرمین شریفین سے واپسی پر

مدینے سے میں انوار زیارت لے کے آیا ہوں جو دولت لٹ نہیں سکتی وہ دولت لے کے آیا ہوں گناہوں کے سبب باچشمِ ندام گیا تھا میں تصدقِ رحمتِ تلامیں کا مل گیا ایسا ہوا ہے سب گنبد کا نظار جب سے آنکھوں کو ہوا مدد و عنایت مہن سرائی قدم آئینہ شفیق کا جسے کعبہ کا کعبہ مانتے اہل نظر ہیں سب ماسر اور وہ سنگِ در اقدس خوشاقت ز پوچھو لطفِ عبادت کا میان منبر و مرقد ہوا حاصل شرف جب باریابی کا ثواب جہم میں مدینہ میں ہوے جب معرفت کے منکشف اسرار میسر جب ہو اور بار کا ماحول پاکیزہ ستارے زندگی پائی ستارے بندگی پائی مرادین میں و دنیا کی بڑائی جاری ہی سب ہوا تھا حاضر و بار آتما کی اجازت سے

نظر میں گنبدِ خضر کی جلوت لے کے آیا ہوں جو لذت میں نہیں سکتی وہ لذت لے کے آیا ہوں جو لوٹا ہوں تو بخشش کی ثبات لے کے آیا ہوں کہ دامن میں فقط رحمت ہی رحمت لے کے آیا ہوں بصارت بڑھ گئی نور بعیرت لے کے آیا ہوں تو آنکھوں میں نبی کی سیاری صورت لے کے آیا ہوں وہیں پر سر جھکانے کی سعادت لے کے آیا ہوں ہے قسمت جس پہ خود ناز و قسمت لے کے آیا ہوں کہ باغِ خلد میں سجڈوں کی لذت لے کے آیا ہوں تو معشر میں شفاعت کی ضمانت لے کے آیا ہوں شریعت میں طریقت کی حقیقت لے کے آیا ہوں نظر میں فکر میں دل میں طہارت لے کے آیا ہوں مرے سر سے کیا کیا ہیں نعمت لے کے آیا ہوں مدینے سے کچھ ایسی خیر و برکت لے کے آیا ہوں بوقت واپسی بھی ہیں اجازت لے کے آیا ہوں

از
لکھنؤ لکھنؤ کتاب خانہ

مدینہ چھوڑنے کی صوفی اعظم جب گھڑی آئی
دوبارہ ماضی کی دل میں حسرت لیکے آیا ہوں

سلام بحضور سرور کائنات صلی اللہ علیہ وآلہ وسلم (از توفیق)

یا نبی سلام علیک یا رسول سلام علیک • یا حبیب سلام علیک صلوات اللہ علیک

آپ ختم المرسلین میں
حامل شرع میں ہیں
سب کے سب کے مکین ہیں
رہنما ہیں

یا نبی سلام علیک یا شہاب سلام علیک

وقت تم کا سنا سہانا
جب ہو تشریف لانا
ہو کہ خوش سارا زمانہ
گار با تھا یہ ترانہ

یا نبی سلام علیک یا رسول اللہ سلام علیک

آئے وہ دن وہ مہینہ
چل پڑے سوئے مدینہ

یا حبیب سلام علیک صلوات اللہ علیک

جب ہمارا بھی سفینہ
یا مراد العاشقین

یا نبی سلام علیک یا رسول سلام علیک

پوری یارب یہ دعا ہو
بادب یہ سر جبکا ہو

یا حبیب سلام علیک صلوات اللہ علیک

رو برو گنبد ہوا ہو
اور زبان سے یوں آہو

یا نبی سلام علیک یا رسول سلام علیک

ترنہ ہو جس وقت طاری
دیکھتے ہی شکل پیاری

یا نبی سلام علیک یا رسول سلام علیک

صوفی اعظم عاصمی و بد
بے کوئی توصیف کی حمد

یا نبی سلام علیک صلوات اللہ علیک

کیا کرے مدح محمد
حامد و محمود واحمد

یا نبی سلام علیک یا رسول سلام علیک

یا حبیب سلام علیک صلوات اللہ علیک

مراجع

زاد	نهر الفائق	کنز العمال	قرآن کریم
کافی	غایة الاوطار	ابن عدی	تفسیر کبیر
ینایح	شامی	ابن حبان	اشرف التفسیر
الایضاح	شرح و قایه	ابن خزیمه	بخاری
انوار البشاره	قاضی خاں	دار قطنی	مسلم
لباب المناسک	قدوری	طحاوی	ترمذی
منسک المتوسط	عمدة الفقه	حصن حصین	ابن ماجه
بهار شریعت	تاتار خانیه	طحاوی	نسائی
مرشد الحجاج	تبئین	اشعة اللمعات	ابوداؤد
مضمرات	کنز الدقائق	عالمگیری	مشکوٰۃ
احیاء العلوم	اتحاف	فتح القدر	احمد
سراج و ہاج	ترغیب	ہدایہ	حاکم
مسائل و معلومات	محیط	در مختار	بیہقی
حج و عمرہ کا خلاصہ	سرخسی	رد مختار	طبرانی
جذب القلوب	ظہیریہ	مضمرات	جامع الصغیر
رقیہ تقدس شامہ	زراہدی	نہایہ	بزاز
مصباح الظلام	منسک	بحر الرائق	
وفاء الوفا	جواہر شیرہ		
مواہب لدنیہ			