

Division of ~~Medicine~~
Sectional Library

F. Q. L.
403
99
21103
Moll.

Jean Baptiste Quoy
Voyage de découvertes de l'Inde à la Zélande 2-2

22080
Smith
113

VOYAGE

DE LA CORVETTE

L'ASTROLABE

exécuté

PENDANT LES ANNÉES 1826 - 1827 - 1828 - 1829

sous le commandement

DE


M. JULES DUMONT D'URVILLE

Capitaine de Vaisseau.

Division of Mollusks
Section of Fishes

ATLAS

274275



Publié par J. TASTU, Editeur.


MDCCCXXXIII.

Lithographie de M. Goussier par M. Goussier.

FDJ
21
Vol
1950
Zoology
[Edwards]
50 MAR 1952



109
 Atlas
 Moll.



1 5 SÈCHE VERMICULÉE.
 (CAP DE BONNE-ESPÉRANCE.)


6 14 SÈCHE MABLONNÉE.
 (CAP DE BONNE-ESPÉRANCE.)

A. G. S. p. 109.


Charon. sc.

3 Lignes.

Deux fois nat.



1. SECTION DEUX BRAS. 2. II. SECTION À LONGS BRAS.



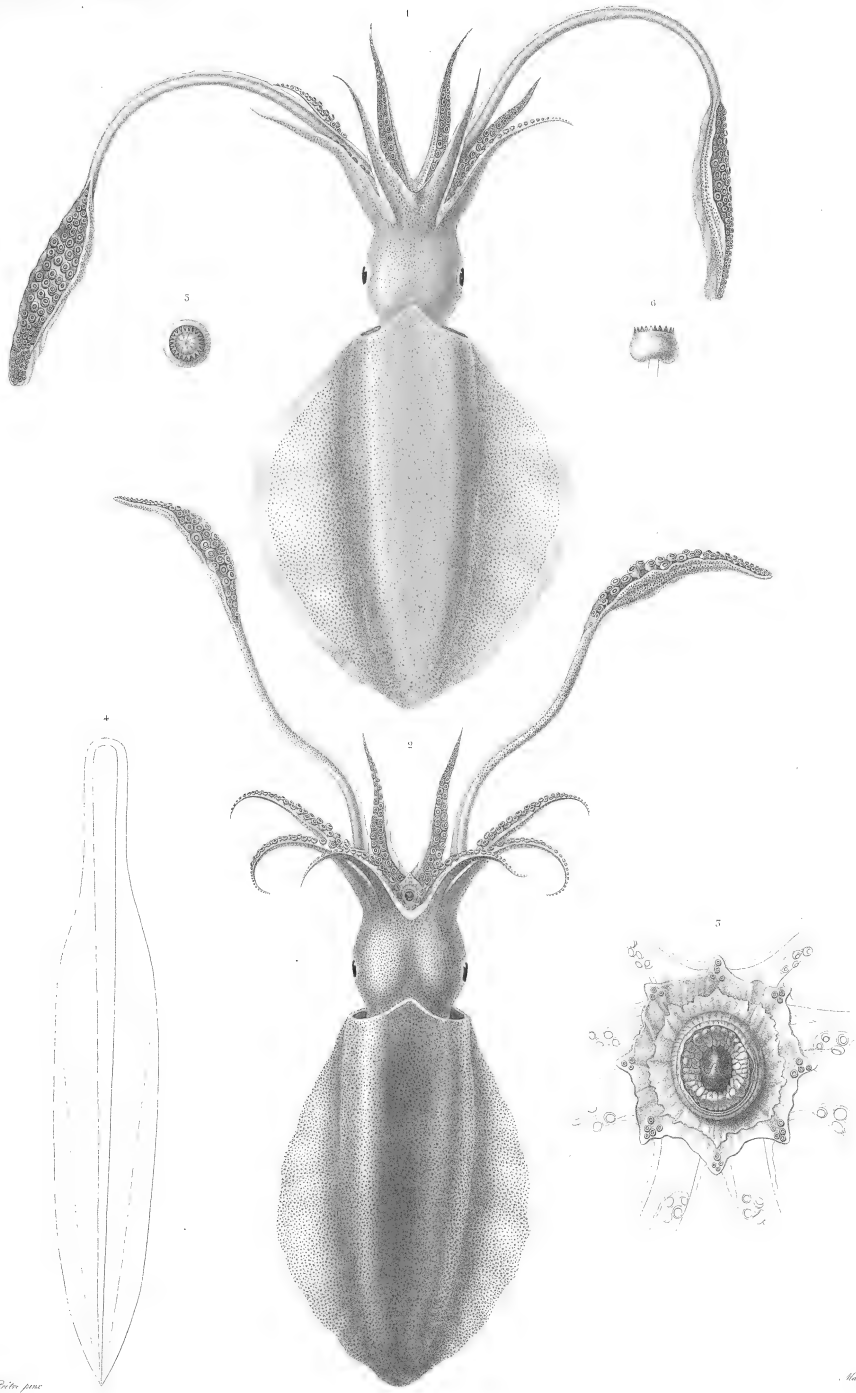
Pl. 5.

1-7. SEPIOTEUTHIS DORCI.

8-13. SEPIOTEUTHIS GONALE.

1847

1847



J. G. De Kay fecit

Museo. sc.


1 SÉPIOTEUTHE AUSTRAL.

2 6 SÉPIOTEUTHE DE MAURICE.

(NOUVELLE-ZÉLANDE.)

(ILE DE FRANCE.)

De la plume.



S. G. Gode


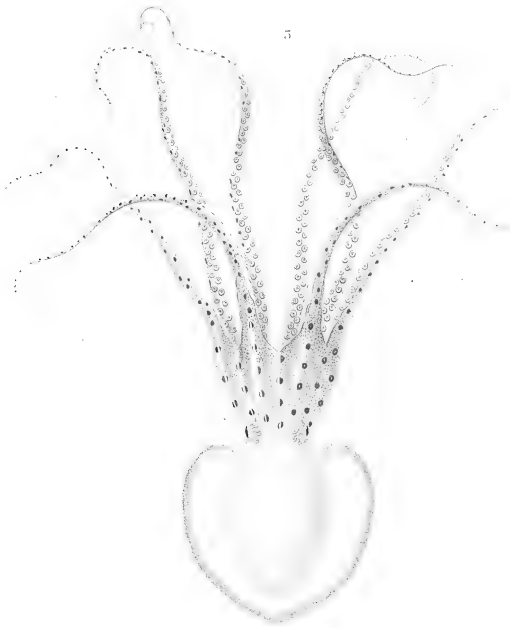

Musée n.

1 2 Calmar de Vanikoro. (VANIKORO)

3 13 Sépule bicolée. (NEUCHÂTEL)

5 7 Sèche australe. (CANAL DE MOULIN)

14 22 Onychoteuthis armée. (ÉLÈNE)




Hydrobia

Hydrobia

1. 2. Poulpe lunulé.
3. Poulpe cordiforme.

4. Poulpe de Western.
5. Poulpe membraneux.



Gouy & Blanchard fecit

M. Poncelet del.

1. 2. HÉLICE ALFOUR.

6-9. HÉLICE GRANULÉE.

3. 4. HÉLICE MAMILLAIRE.

10-15. HÉLICE PAPOUA.

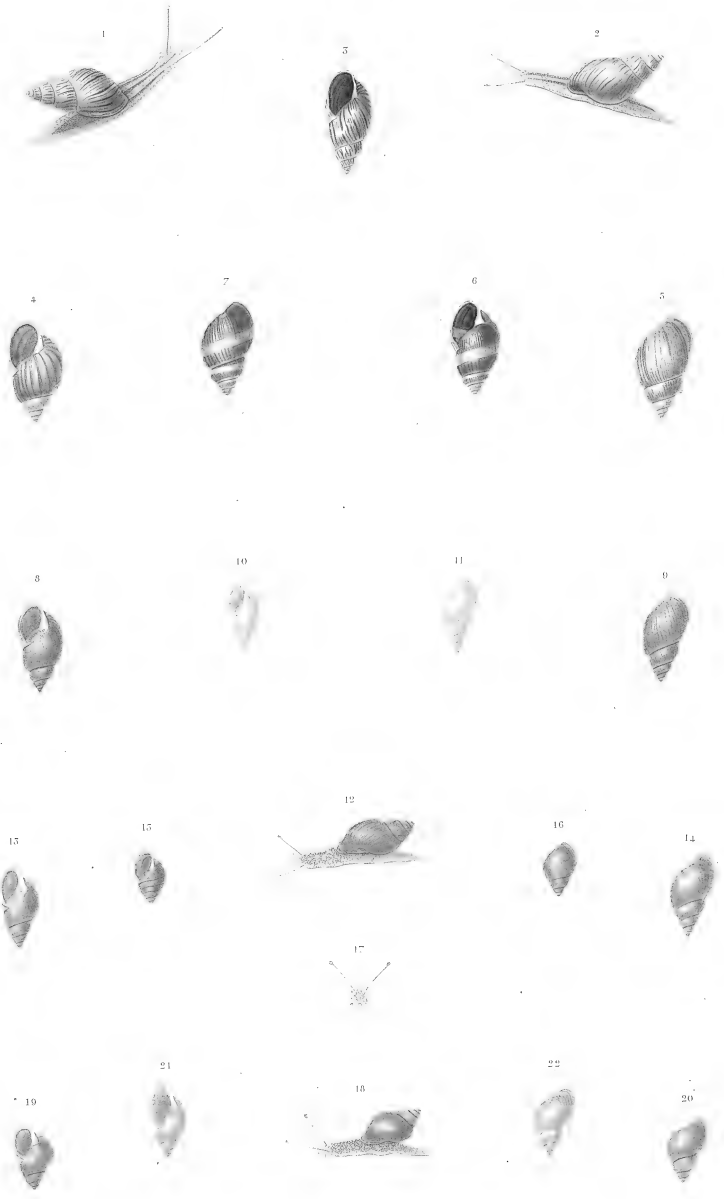


Blanchard del.

Blanchard sculp.

1 4 HÉLICE POINTÉE.
 5 7 HÉLICE TROCHOÏDE.
 8 10 HÉLICE À PÊNES RAIES.

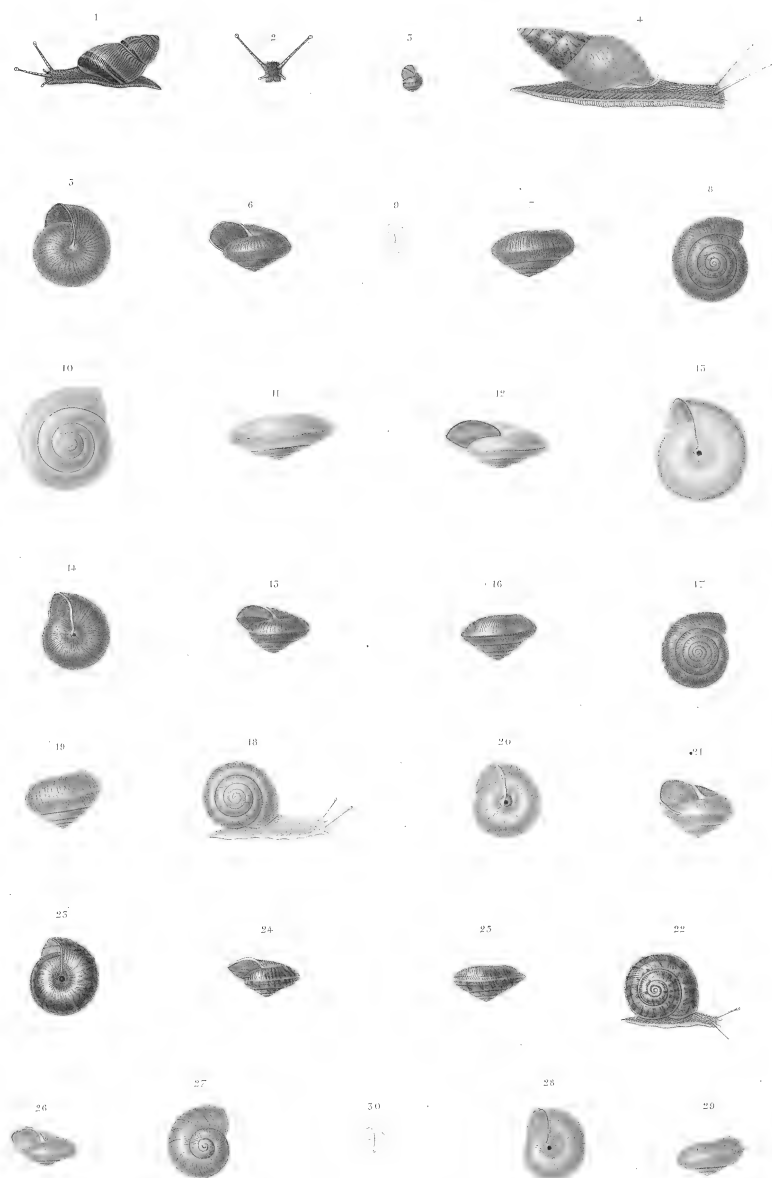
11 13 HÉLICE TRANSPARENTE.
 14 HÉLICE ZONAIRE.
 15 17 HÉLICE CONIFORME.



Blanchard pinx.

Delphin sculp.

- | | |
|------------------------------|------------------------------|
| 1 5 HÉLICE TROIS LIGNES. | 10 11 HÉLICE DE CARTERET. |
| 4 5 HÉLICE MELON. | 12 17 HÉLICE DE VANIKORO. |
| 6 7 VARIÉTÉ DE LA MÊME. | 18 20 HÉLICE BOSSUK. |
| 8 9 HÉLICE DE SAINTE HÉLÈNE. | 21 22 VARIÉTÉ PLUS ALLONGÉE. |



Blanchard pin.

Schubert sc.

- 1. 3. HÉLICE DE DUFRESNE.
- 4. HÉLICE SÉNASTR.
- 5. 9. HELIX MISBILLA (Fér.)
- 10. 15. HÉLICE APLATIE.

- 14. 17. HÉLICE DE LA NOUVELLE-IRLANDE.
- 18. 21. HÉLICE DE JERVIS.
- 22. 23. HÉLIX EXCLUSA (Fér.)
- 26. 30. HÉLICE GÉORGIENNE.




Fig. 1. Blaud's

- 1 4 VITRINE PERINE.
- 3 7 VITRINE FLAMMEUR.
- 8 9 VITRINE DE WESTERN.
- 10 11 AGUITHINE SAURITENSIS.
- 12 15 DÉTAILS ANATOMIQUES DE LA MÊME

- 16 18 VITRINE MERTER.
- 19 25 HÉLICE DE TONGA.
- 24 29 HÉLICE CADIAN.
- 30 35 HÉLICE PETIT CLO.
- 34 36 HÉLICE N. CRIBRATA VAR. *sp. n. n.*




Geoff. Blanchard pin.

Ad. de S.

I à 10 HÉLICINÈS.

II à 44 CYCLOSTOMES.



LIMACES, AURICULES &c

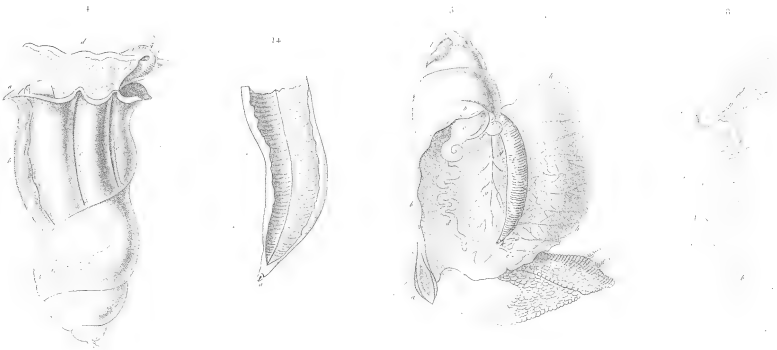
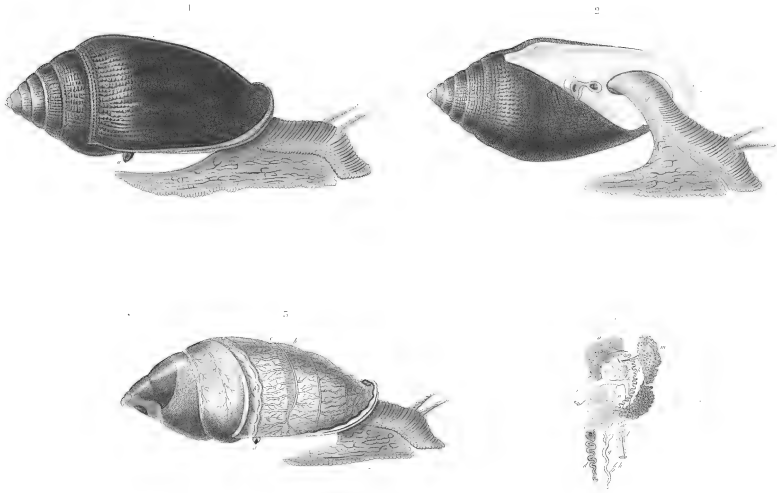


Fig. et coloriés par

G. Silliman sc.

AURICULE DE NAUTILE, AVEC SES DÉTAILS ANATOMIQUES.

(NAUTILE - NAUTILE.)



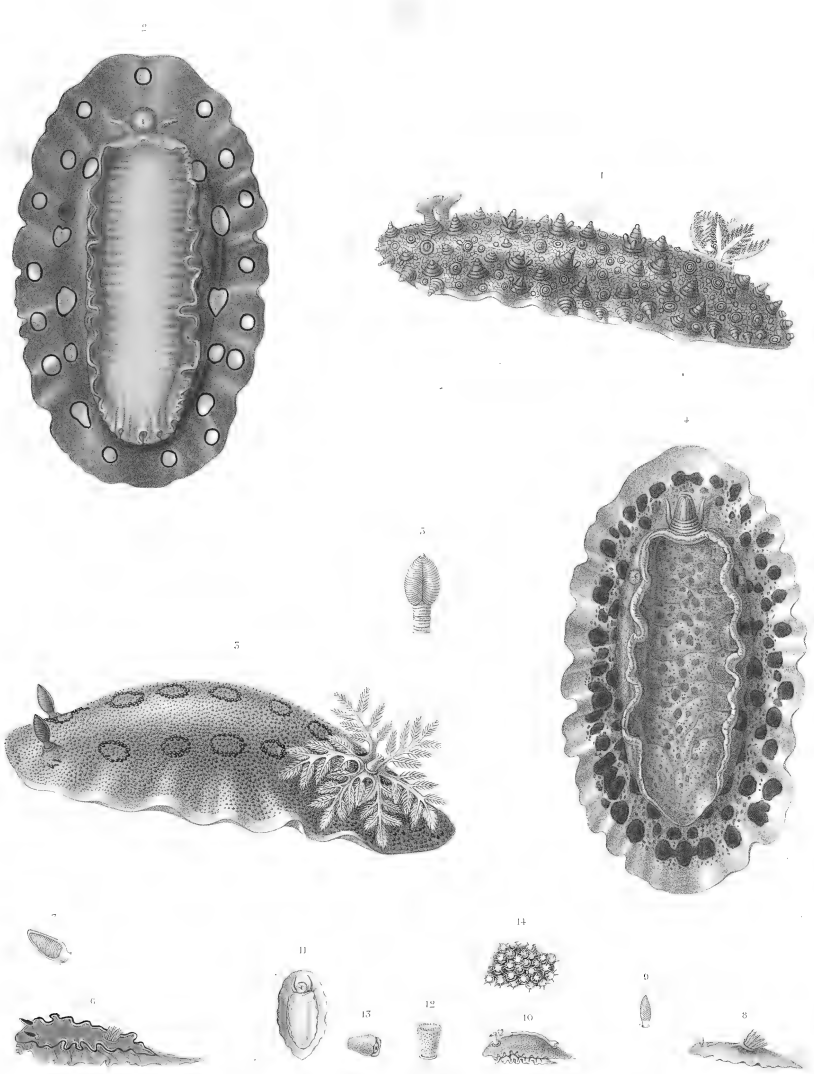
1	8	Ampullacere aveline.	(NOUVELLE-ZÉLANDE)	19	20	Onchidie découpée, grosse.	(ASCENSIO)
	9	sa variété, pour la coquille seulement.		21	25	Onchidie patelloïde.	(NOUVELLE-ZÉLANDE)
10	12	Ampullacere fragile.	(NOUVELLE-HOLLANDE)	24	26	Onchidie noirâtre grosse.	(NOUVELLE-ZÉLANDE)
15	16	sa variété.		27	28	Onchidie piquetée.	(NOUVELLE-GUÉE)
17	18	Onchidie de Tonga.	(TONGA-TAROU)	29		Onchidie cendrée.	(TONGA-TAROU)

27ème tab.

H. F. P. pour

Alfred

27ème tab.



J. G. Ponce del.

Muscon sc.

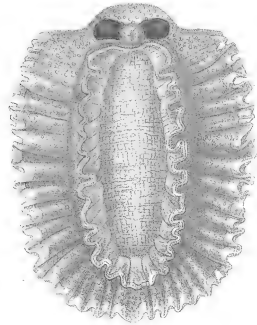

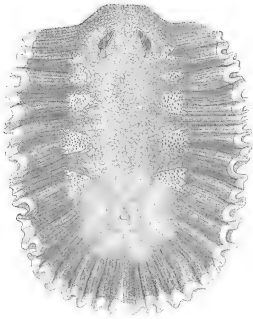
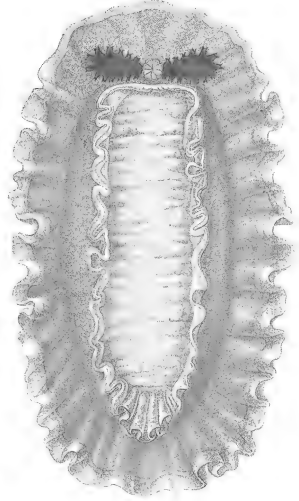
1 2 DORIS TUBERCULEUSE N.

3 5 DORIS TACHETÉE Cuv.

8 9 DORIS LIMACINE J.

6 7 DORIS À BORDS NOIRS Cuv.

10 14 DORIS CARÉNÉE N.

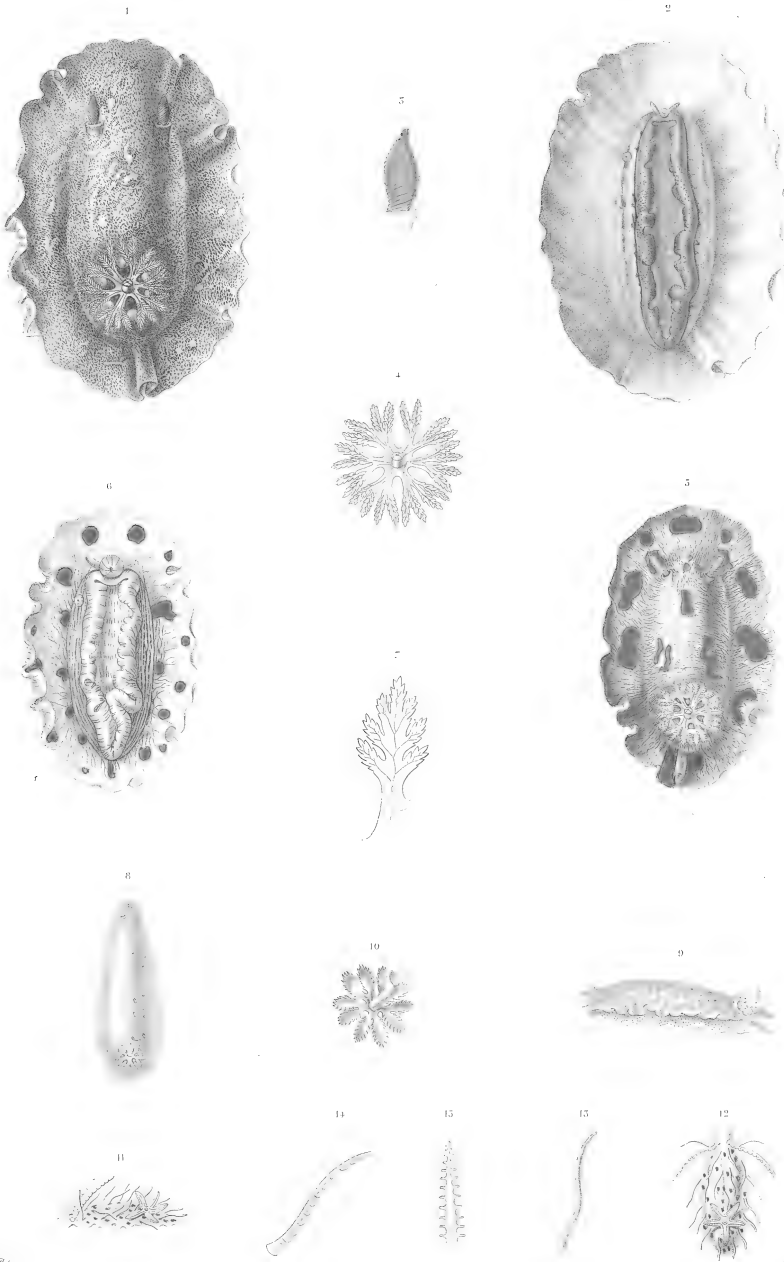


A. G. Bata pour.

Paris, 1837.

1 5 DORIS BORDÉE. N.

6 8 DORIS FLAMMULÉE. N.



L. J. P. Paris par

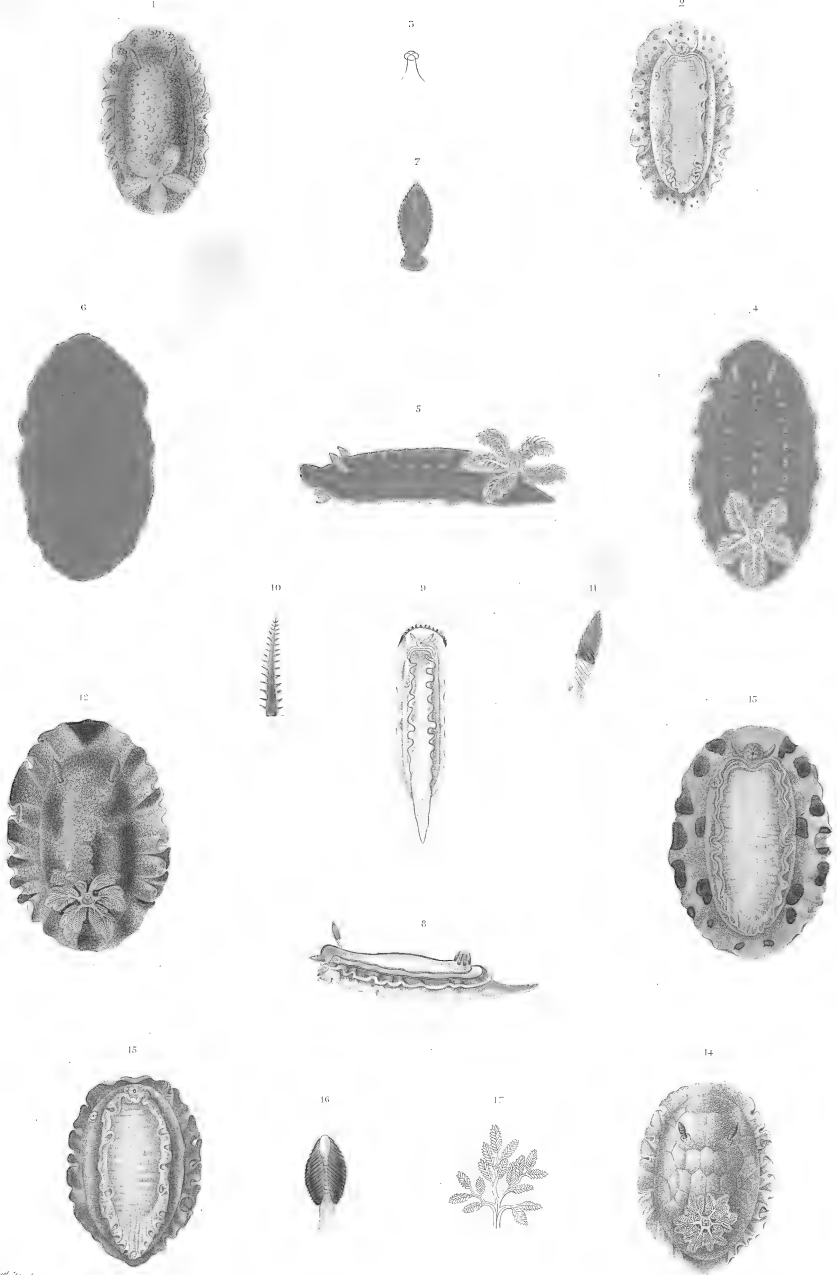
Quoy del.

1 4 Doris scabra.

3 10 Doris ponctuée. *A.*

5 7 Doris saignante. *A.*


11 15 Doris éolide. *A.*



Ed. G. de la Roche

Ed. G. de la Roche

1 5 Doris violacée (NOUVELLE-HOLLANDE) 8 11 Doris galonnée (NORVEGE)
 4 7 Doris orangée (NOUVELLE-HOLLANDE) 12 13 Doris sale (NORVEGE)
 14 17 Doris enfumée (NORVEGE)




F. B. Petit, pinx.


Alwart, sc.

- 1 5 Scyllée de Ghomfoda (MER DES MOULQUES)
- 6 14 Glaucus de Forster (Océan Atlantique)
- 15 18 Eolide annelée (NOUVELLE-GUINÉE)
- 19 20 Eolide longue queue (DÉPART DE COCOT)
- 21 24 Bélarée scolopendre (DÉE DE GIBRALTAR)
- 25 Phyllidie trois lignes (NOUVELLE-ZÉLANDE)
- 26 27 Phyllidie noire et blanche (SONGAS TARGA)

27

27





A. G. Sowerby pinx.

A. G. Sowerby sculp.

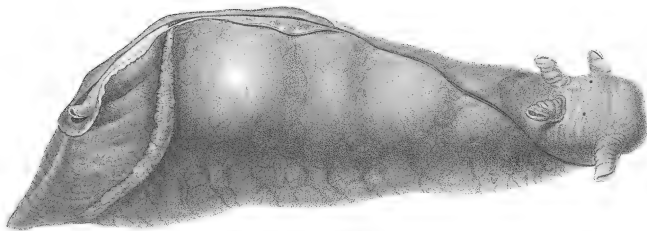
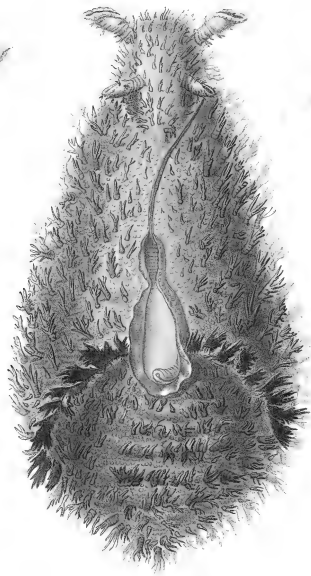

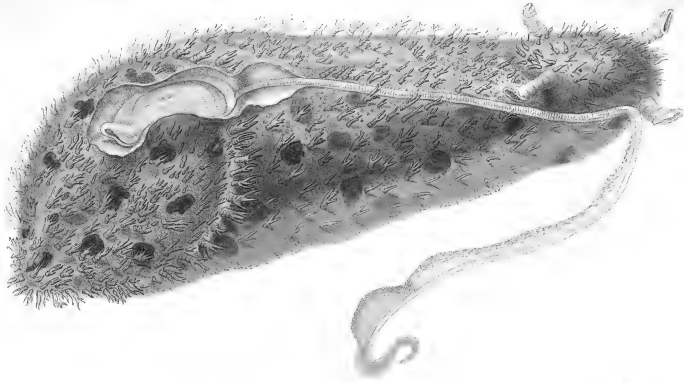
1 6 Pleurobranche mamelonné *N.*

11 14 Pleurobranchidie maculée *N.*

7 10 Pleurobranche de Péron.

15 19 Pleurobranche ponctué *N.*

20 24 Pleurobranche cornu *N.*



1 5 APLYSIE DE HASSELT, VARIÉTÉ.
(ÎLE DE FRANCE.)

4 5 APLYSIE DE RUMPH, VARIÉTÉ.
(ZONGA-PAROU.)

6 7 APLYSIE DE TONCA
(ONGA-CAROU.)



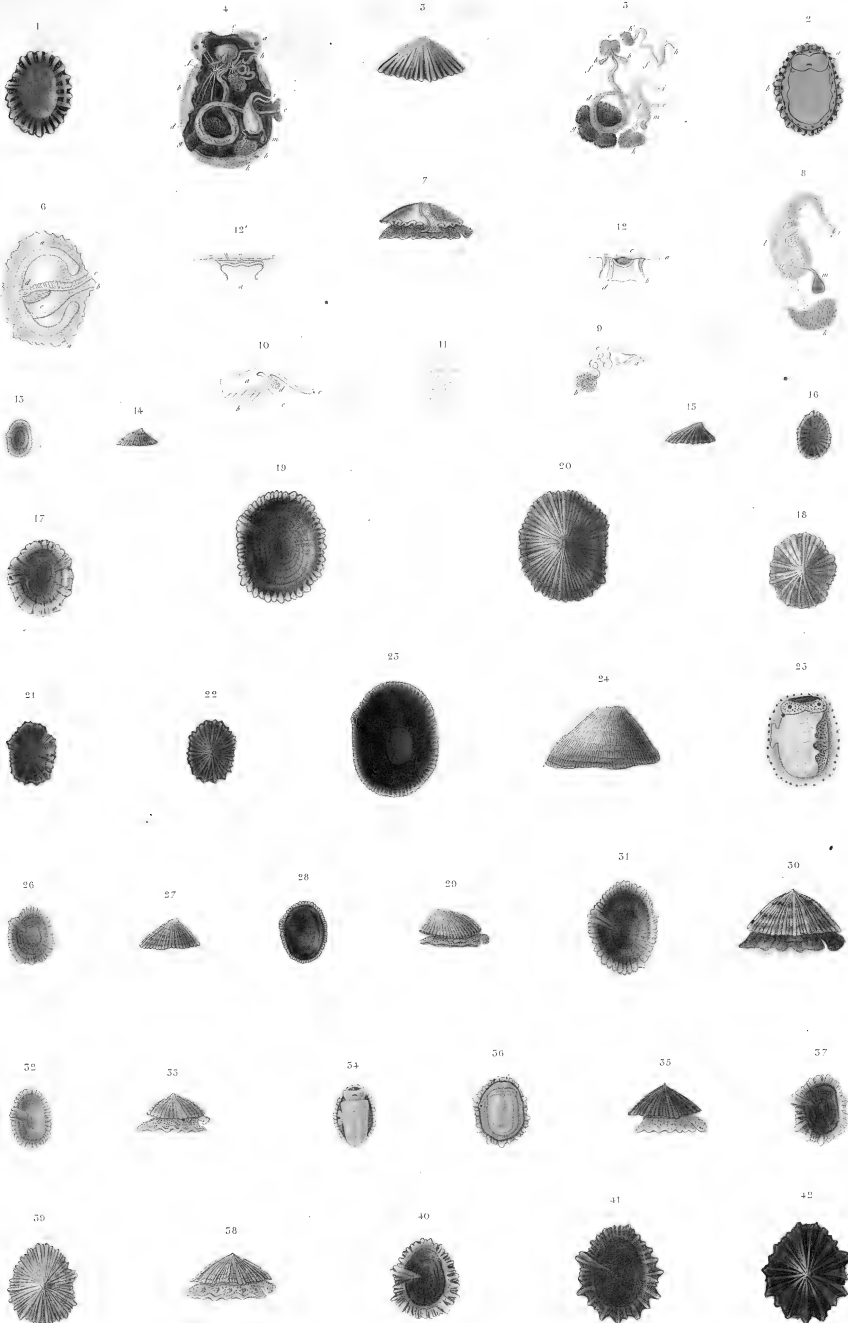
A. J. S. de la Roche

H. de la Roche

- 1 2 Aplysie tigrine. (ILE DE FRANCE)
- 3 4 Aplysie gélatineuse. (ILE DE FRANCE)
- 5 6 Aplysie juhenne. (ILE DE FRANCE)
- 7 Aplysie rousse. (Océan)
- 8 Aplysie cirrhifère. (ILE DE FRANCE)
- 9 11 Aplysie striée. (NOUVELLE-HOLLANDE)
- 12 17 Placobranche ocellé varié. (ROSSO-CAPRI)
- 18 20 Actéon austral. (NOUVELLE-HOLLANDE)
- 21 22 Fucolo rouge. (Océan-ATLANTIQUE)

2. Tarsus 464.

Dessiné par



Sambard p. 10.

- 1 12 Siphonaire de Diemen
- 15 14 Siphonaire ponctuée
- 15 16 Siphonaire de Guam
- 17 18 Siphonaire Zélandaise
- 19 20 Siphonaire denticulée

} *N.*

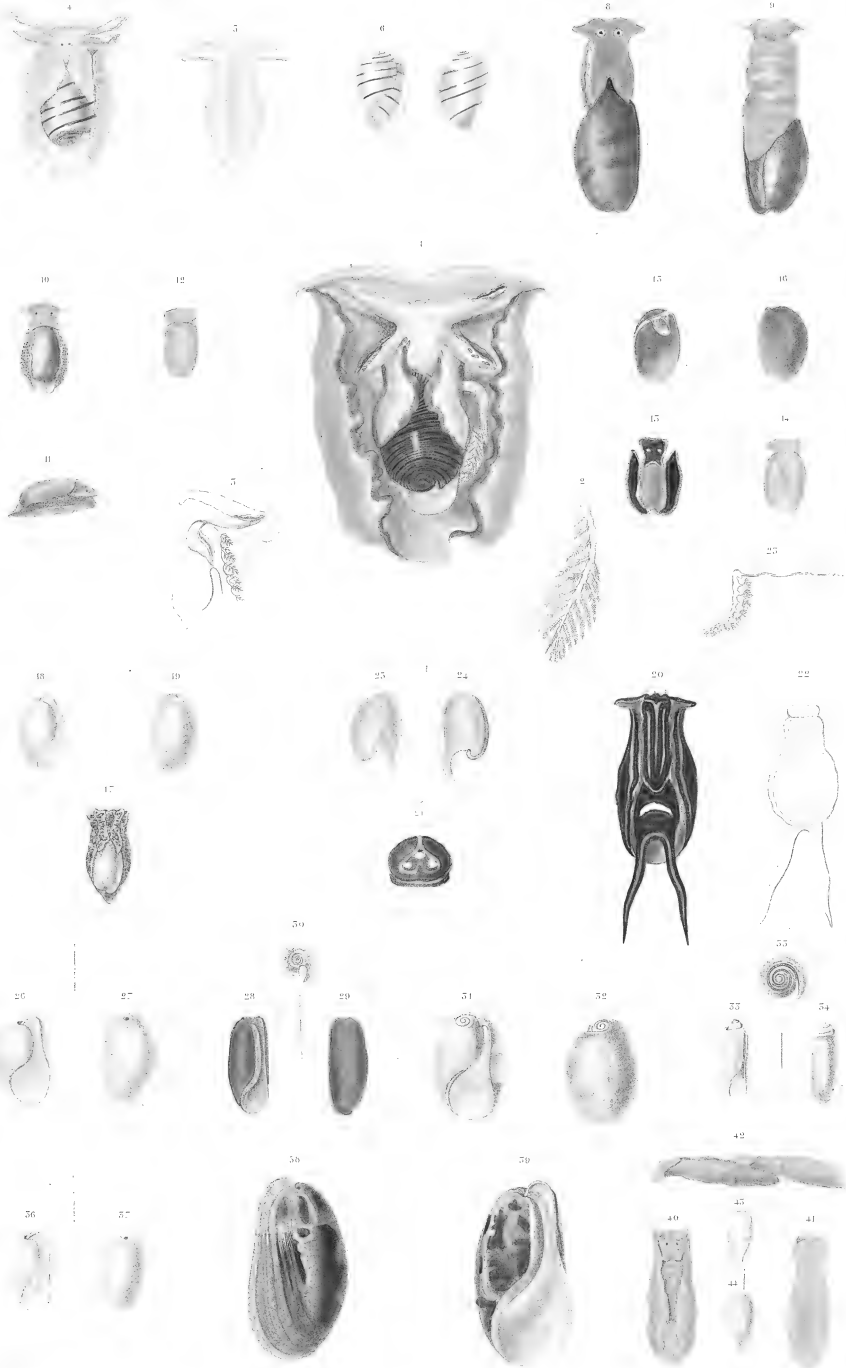
- 21 22 Siphonaire aplatie
- 23 25 Siphonaire d'Algestras
- 26 27 Siphonaire plissée
- 28 29 Siphonaire du Cap

} *N.*

- 30 31 Siphonaire verte
- 32 34 Siphonaire australe
- 35 37 Siphonaire pointue
- 38 40 Siphonaire albicante
- 41 42 Siphonaire de Vanikoro

N. Poncelet.

} *N.*



Pl. 26.

Pl. 26.

- | | | | | | |
|-------|--------------------------------|-------|--------------------------------|-------|--------------------------------|
| 1 3 | Bulle rayée, A. de DEPRAY | 17 19 | Bulle ovale, A. de DEPRAY | 51 52 | Bulle deux-bandes A. de DEPRAY |
| 4 7 | Bulle banderolle, A. de DEPRAY | 20 25 | Bulle bisondelle, A. de DEPRAY | 53 55 | Bulle en rouleau, A. de DEPRAY |
| 8 9 | Bulle striée, A. de DEPRAY | 26 27 | Bulle grêle, A. de DEPRAY | 56 57 | Bulle courte, A. de DEPRAY |
| 10 12 | Bulle glauque, A. de DEPRAY | 28 50 | Bulle arcaïde, A. de DEPRAY | 58 59 | Bulle australe, A. de DEPRAY |
| 13 16 | Bulle verte, A. de DEPRAY | | | 40 44 | Bulle jaune, A. de DEPRAY |





Fig. 100

Fig. 100

- | | | | |
|-------|------------------------|-------|-----------------------|
| 1 5 | CLEODORE CYSPIDÉE. | 51 52 | CYMBULIE DE NOROËLOR. |
| 6 15 | CLEODORE LANCOLÉE. | 53 54 | CYMBULIE RAYONNÉE. |
| 14 16 | CLEODORE OLÉNE. | 55 56 | CYMBULIE PUNCTÉE. |
| 17 18 | HYALE À TROIS POINTES. | 57 | CLEO PYRAMIDALE. |
| 20 24 | HYALE LONGIROSTRE. | | |
| 25 30 | CYMBULIE OUVRE. | | |



1 6 PNEUMODERME DE PÉRON.
 7 9 PÉLAGIE BLANCHE.
 10 15 PHYLLIROË D'AMBOIN.
 14 PHYLLIROË ROUGE.


15 18 PHYLLIROË PIQUETÉ.
 19 20 PNEUMODERME LAQUÉ.
 21 24 VARIÉTÉ DU MÊME.
 25 PNEUMODERME TRANSPARENT.



1	4	Janthine commune (Borde de la.) (Océan Atlantique.)	16	Carinaire de la Méditerranée (Siphon nouveau de la.)	
5	8	Janthine naine (Borde de la.) (Océan Atlantique.)	17	Firole, jeune âge. (Méditerranée.)	
9	15	Carinaire australe. (Grand Océan.)	18	23	Atlante de Keraudren. (Amérique.)

J. F. G. G.


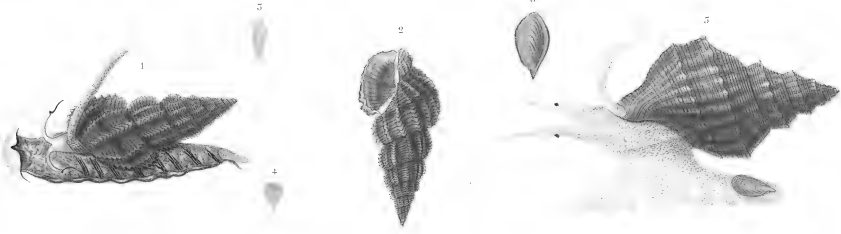
Encre de Chine.



Muscard et Boyer del.

Baron del.

- | | | | | | |
|------|------------------|-------|-------------------|-------|---------------------|
| 1. 4 | BUCCIN ONDULÉ. | 14 16 | BUCCIN LINÉOLÉ N. | 25 25 | BUCCIN BARIOLÉ. N. |
| 5 7 | BUCCIN CERCLÉ. | 17 18 | BUCCIN À CÔTES N. | 26 28 | BUCCIN LITTOPE. |
| 8 12 | BUCCIN ÉCAILLÉ. | 19 20 | LE MÊME VARIÉTÉ. | 29 31 | BUCCIN FLAMMULÉ. N. |
| 15 | LE MÊME VARIÉTÉ. | 21 22 | BUCCIN CRIBLAIRE. | 32 34 | BUCCIN VIOLETÉ. N. |




Blanchard pinx.

Blanchard pinx.

- 1. 4. BUCCIN LIME.
- 5. 6. BUCCIN RAUFORT.
- 7. 9. STRUTHIOLAIRE CRÉNELÉE.


- 10. 15. ÉBURNÉ CASALICCIÉE.
- 14. 16. BUCCIN LISSE.
- 17. BUCCIN AGATHÉ.



Hay et Blanchard fecit.

Reynold del.

- | | | | | | |
|-------|--------------------|-------|------------------|-------|----------------------|
| 1 4 | Buccin casquillon. | 15 15 | Buccin olivâtre. | 25 27 | Buccin globuleux A. |
| 5 7 | Buccin pauvre. | 16 17 | Buccin réticulé. | 28 29 | Buccin de Jackson J. |
| 8 10 | Buccin couronné. | 18 21 | Buccin fascié. | 30 31 | Buccin treillisé J. |
| 11 12 | Variété du même. | 22 24 | Buccin thersite. | 32 33 | Buccin murique J. |




Blanchard pin.

- 1 3 Littorine angulifère. (FRANÇOIS-VALENTIN)
- 4 7 Littorine de Sydney. (NOUVELLE-HOLLANDE.)
- 8 11 Littorine de Diemen. (DE VAS-BIENEN.)
- 12 15 Littorine pyramidale. (NOUVELLE-HOLLANDE.)
- 16 19 Littorine millaire. (ANGLES-LOIS.)
- 20 21 Littorine ceinte grosse. (NOUVELLE-HOLLANDE.)

- 22 24 Planaxe noire grosse. (NOUVELLE-HOLLANDE.)
- 25 29 Planaxe sillonnée. (CANIBORO.)
- 30 32 Planaxe courte. (COCAL.)
- 33 34 Planaxe décollée. (NOUVELLE-HOLLANDE.)
- 35 37 Variété de l'animal. (NOUVELLE-HOLLANDE.)
- 38 39 Rissonire striée. (CANIBORO.)

Schmidt sc.



Blanchard del.

Blanchard sculp.

- 1 2 Fuscau quenouille. (TONGA-TABOI) 6 8 Fuscau payé. (NOUVELLE-ZÉLANDE) 17 Son analogue, fossile, au trait.
 3 le même, jeune âge. 9 14 Fuscau austral. (NOUVELLE-ZÉLANDE) 18 19 Fuscau bandeleté. (NOUVELLE-ZÉLANDE)
 4 5 Fuscau de la N^o Zélande. (S. ZÉLANDE) 15 16 Fuscau dilaté. (NOUVELLE-ZÉLANDE) 20 21 Fuscau à queue. (NOUVELLE-ZÉLANDE)




Blanchard pin.

Dejeanville id.

- | | | |
|-------------------------------|-------------------------|------------------------------|
| 1 3 Fuseau filamenteux. | 12 13 Fuseau polygone. | 17 19 Turbinelle nassatile. |
| 4 7 Pleurotome tour-de-babel. | 14 Turbinelle stamoise. | 20 22 Turbinelle pruniforme. |
| 8 9 Pleurotome hérissé. | 15 16 sa variété. | 23 sa variété. |
| 10 11 Pleurotome rosé. | | 24 26 Turbinelle cornigère. |

J. Teste del.

Dumet. imp.



1 2 Rocher chirocœre renflée. (Anatomie.)
 3 4 Rocher fine épine.
 5 7 Rocher zélandais. J.
 8 9 Rocher octogone. J.
 10 12 Rocher palmé de rosier. Jbr.

15 16 Rocher ricinuloide. J.
 17 18 Vis polie.
 19 20 Vis tigrée. V.
 21 22 Vis chapelet. V.

25 24 Vis striée. J.
 25 26 Vis rubannée. L.
 27 28 Vis caucellée. J.
 29 30 Vis plombée. V.
 31 Anatomie de Vis.

3717-18-566.

groum. or.

3717-18-566.




Blanchard pin.

Blanchard pin.

- 1 5 Pourpre nallée. (NOUVELLE-ZÉLANDE.)
- 4 8 Pourpre seuu. (NOUVELLE-ZÉLANDE.)
- 9 11 Pourpre monodonte. (TONGA-TABOU.)

- 12 14 Pourpre striée. (NOUVELLE-GÉESÉE.)
- 15 16 Pourpre treillissée. (TONGA-TABOU.)
- 17 19 Pourpre armigère, A.B. (TONGA-TABOU.)


- 20 23 Pourpre de l'Ascension. (ASCENSION.)



Blanchard pin.

Cuvier.

- | | | | | | |
|-----|----------------------------|-------|---------------------|-------|--------------------------|
| 1 4 | POURPRE MARRON D'INDRUMAR. | 10 11 | LA MÈRE, VARIÉTÉ. | 17 18 | POURPRE RÉTICULAIRE. Y. |
| 5 6 | AUTRE VARIÉTÉ. | 12 13 | POURPRE RABR. Y. | 19 21 | POURPRE RUGUEUSE. Y. |
| 7 9 | POURPRE NASSOÏDE. Y. | 14 16 | POURPRE BOURGONNÉE. | 22 24 | POURPRE BOUCHE-VIOLETTE. |




Melchior junior.

DeLongue sr.

- 1 3 Pourpre muriquée. 11 13 Pourpre guirlande. 20 22 Pourpre digitée.
 4 6 Pourpre thiarelle. 14 16 Pourpre hérisson. 23 24 Pourpre mure.
 7 10 Pourpre S^{te} Hélène. 17 19 Pourpre arachoidé. 25 28 sa variété.




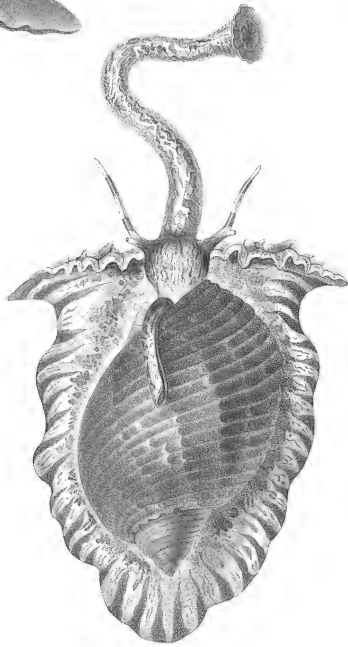
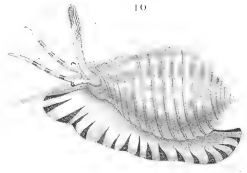



L. Blanchard pin.

Exp. Giffard sc.

- | | | | | | | | |
|---|----|-----------------------|---------------------|----|----|-----------------------------|----------------|
| 1 | 2 | Triton ridé. | (NOUVELLE-HOLLANDE) | 25 | 24 | Colymbelle jaune. | (TONGA-TABOU) |
| 3 | 4 | Triton bouche blanche | (NOUVELLE-HOLLANDE) | 15 | 15 | Triton bouche sanguine mâle | (VANIKORO) |
| 5 | 4 | Variété de l'animal. | (NOUVELLE-ZÉLANDE) | 16 | 17 | Triton chlorostome femelle | (MÉRIDIONALES) |
| 6 | 10 | Triton grimacé | (NOUVELLE-GUÉE) | 18 | 18 | Triton dos rouge | (VANIKORO) |
| | | | | 19 | 20 | Variété de l'animal | |
| | | | | 21 | 22 | Triton granifère. | (TONGA-TABOU) |
| | | | | 25 | 24 | Colymbelle rougeâtre. | (TONGA-TABOU) |
| | | | | 27 | 28 | Colymbelle rubicône. | (TONGA-TABOU) |
| | | | | 29 | 31 | Colymbelle panthère. | (VANIKORO) |





L. G. de la Roche


Cop. de la Roche

1 Tonne perdreix.
2 8 Son anatomie.

9 Tonne pelure d'oignon.

10 Tonne cassidiforme.
11 Son anatomie.




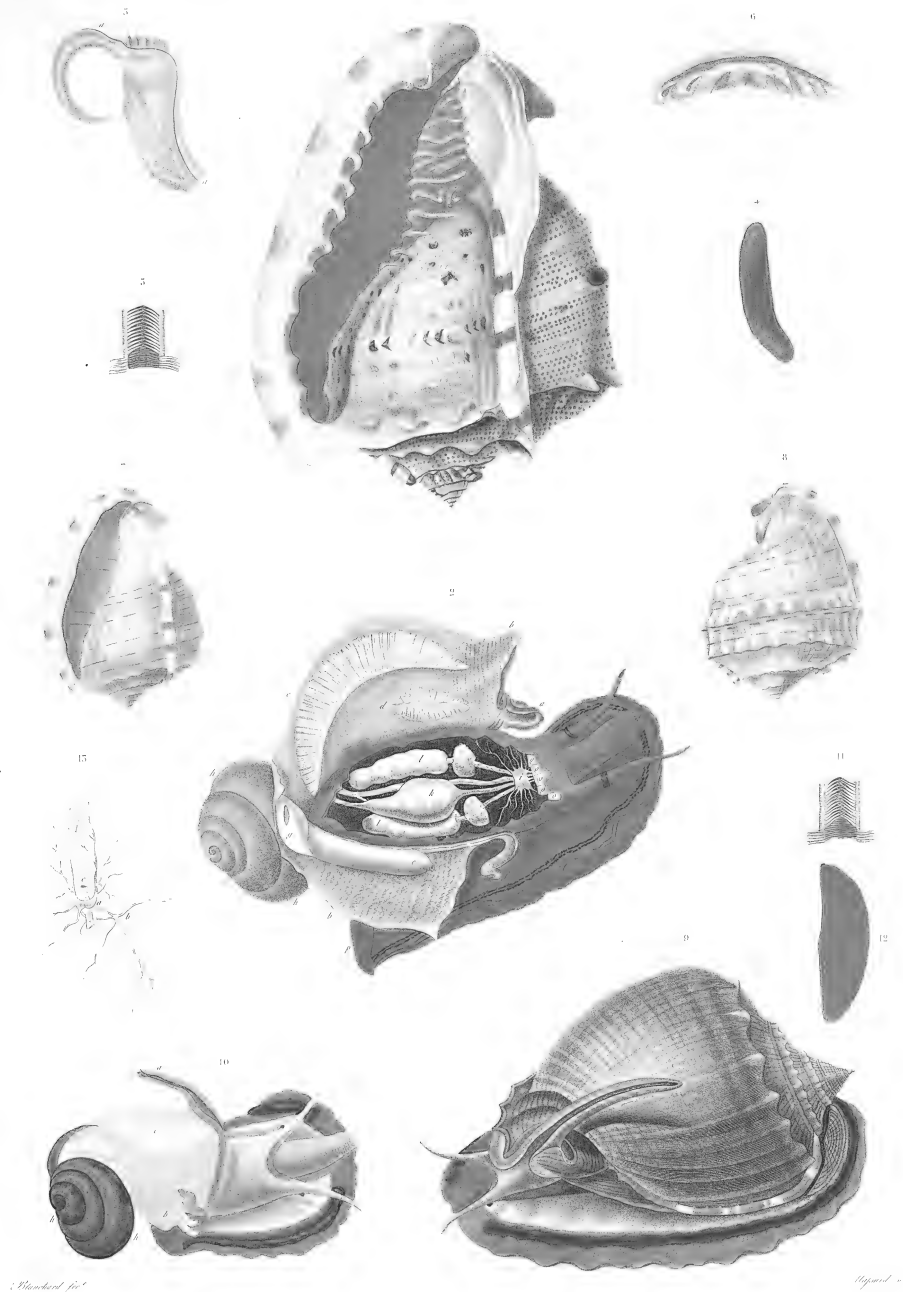


Sony et Blanchard fecit

Boyer del.

- 1 Harpe ventrue de profil.
- 2 la même sans la coquille.
- 3 son pied vu en dessous.
- 4 H détails anatomiques.
- 5 Harpe allongée.





1 6 CASQUE TRICOTÉ ET SON ANATOMIE.

7 8 CASQUE FRANGÉ. 9 15 CASQUE BÉZOAR, FEMELLE.






S. L. P. pin.

Forster sc.

1 2 Volute ondulée. 4 5 Variété de la même plus grande. 7 8 Volute pyramidale *N.*
 3 Volute chauve-souris (*Aradell*) 6 Volute robe-turque. 9 11 Anatomie de Volute.






Blanchard pinx.

Blanch.

1. 7. MITRE ÉPISCOPALE AVEC SON ANATOMIE.
 8. 9. MITRE ROTIE ET SA VARIÉTÉ.

10. MITRE RIDÉE.
 11. 12. MITRE STIGMATIQUE.
 13. 15. MITRE ZÉBRÉE.


16. 18. MITRE NOIRE N.
 19. 22. MITRE RÉTUSE.



Blanchard fure

Blanchard fure


- | | | | | | | | | |
|----|----|----------------------|----|----|-------------------|----|-------------|-------------------------|
| 1 | 4 | Mitre marbrée. | 14 | 15 | Mitre buccinée A. | 22 | sa variété. | |
| 5 | 6 | Mitre de Vanikoro A. | 16 | 17 | Mitre zonale A. | 23 | 25 | Mitre flammée. |
| 7 | 9 | Mitre jaune A. | 18 | 21 | Mitre conovule A. | 26 | 27 | Mitre noire et blanche. |
| 10 | 15 | Mitre petit-taou. | | | | 28 | 29 | Mitre fraise. |



de Valenciennes

de Valenciennes


- | | | | | | | | |
|---|----------------|----------------------|--------------|----|---------------------|------------------|--------------|
| 1 | Olive textile. | (SERRAVALLE) | 7 | 17 | Olive érythrotonie. | (DIXON-TABOUR) | |
| 2 | 4 | Olive élégante. | (SERRAVALLE) | 18 | 19 | La même variété. | (SERRAVALLE) |
| 5 | 6 | Olive sanguinolente. | (SERRAVALLE) | 20 | 21 | Olive maure. | (CARMELI) |



1 2 Porcelaine tigre. (TOSGA-YABOU) 7 Porcelaine oisiforme. (MEXE-HEHEE)
 3 4 Porcelaine anguleuse. (TOSGA-YABOU) 8 9 Porcelaine à vermes. (TOSGA-YABOU) 12 13 Porcelaine rongée. (TOSGA-YABOU)
 10 11 Porcelaine arlequine. (TOSGA-YABOU) 14 15 Porcelaine tête-de-serpent (MEXE-HEHEE)

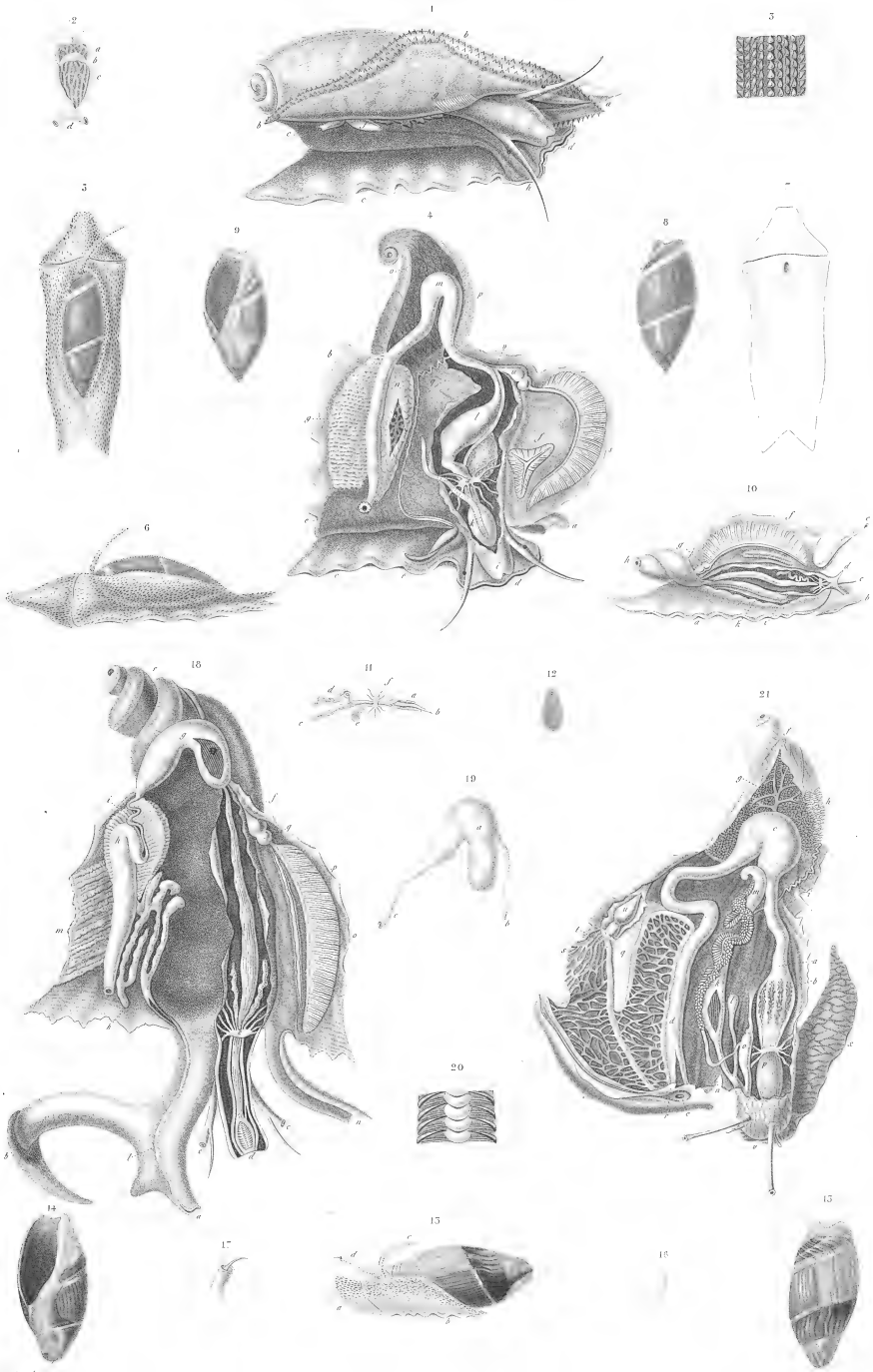
Cherbon 46

Plaque 47



J. G. De la Roche pin.

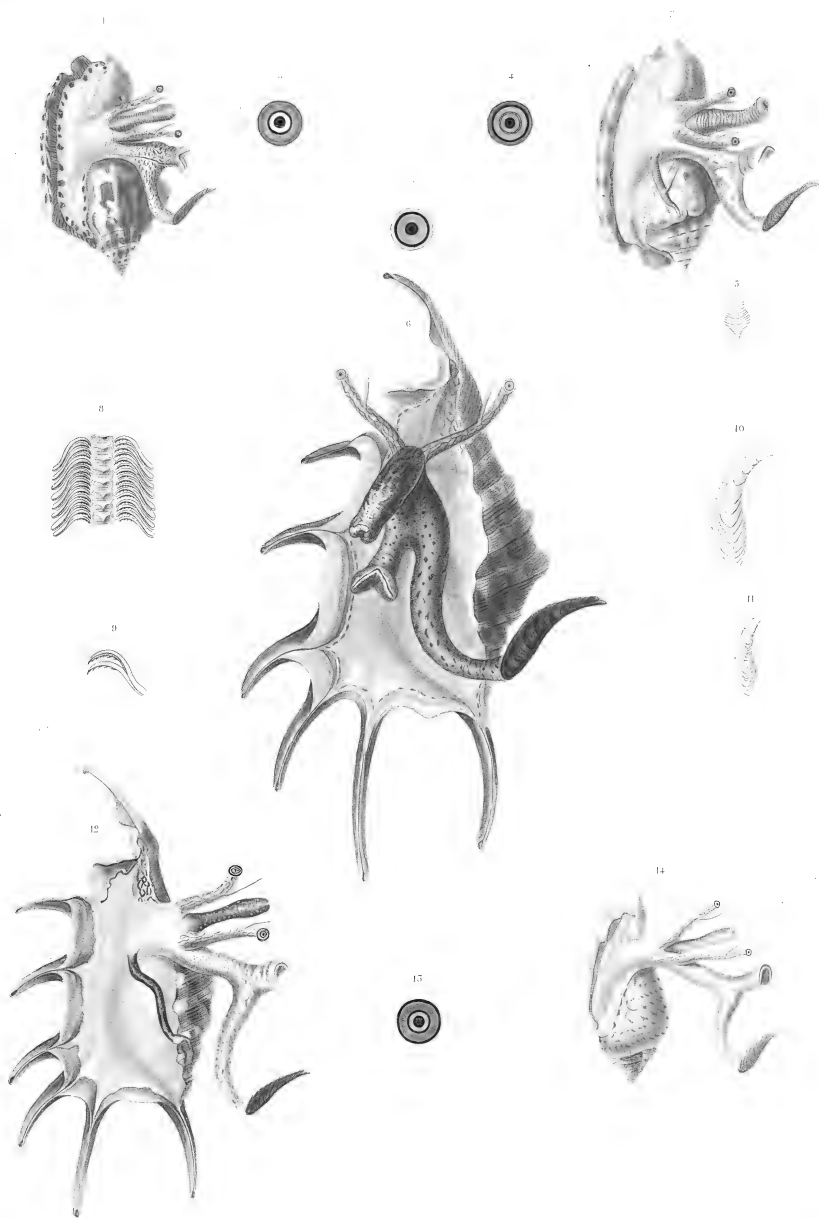
- | | | |
|------------------------|---------------------------|----------------------------|
| 1 Porcelaine taupe. | 8 9. Porcelaine neigeuse. | 14 16 Porcelaine anneau |
| 2 4 Porcelaine maure. | 10 11 Porcelaine grenue. | 17 Porcelaine monnaie. |
| 3 Porcelaine arabique. | 12 Porcelaine criblé. | 18 Porcelaine isabelle. |
| 6 Porcelaine poncele. | 13 Porcelaine olivée. | 19 26 Porcelaine australe. |



Richardson pin.

Pin.

1 5 Animal de porcelaine tigre (FEMELLE) 5 12 Ancillaire à sillons blancs (FEMELLE) 18 20 Strombe lambis (FEMELLE)
 4 Anatomie de la même (MÂLE) 15 17 Ancillaire australe (MÂLE) 21 Agathine mauritienne.



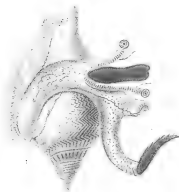
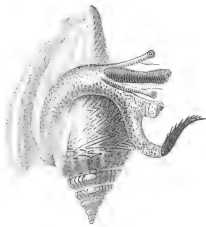
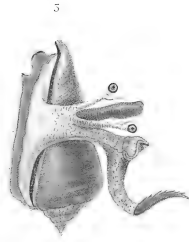
A. G. S. del.

Reprod.

1 2 Strombex aile-de-papillon, femelle.
3 4 Strombex grenouille, mâle.

6 11 Strombex lambis, mâle.

12 15 Variétés du Strombex bossu.



A. G. S. P. p. 100.

A. G. S. P. p. 100.

1 2. Strombe oreille de Diane.
3 4. Strombe bouche de sang.

5 6. Strombe plissé.
7 9. Strombe de Vanikoro. A.
10 11. Strombe poule.

12 15. Strombe fleuri.
14 15. Strombe rubané. A.





Fig. d'après nature.

- | | | | | | |
|---|-----------------|---|--------------------|----|---------------------------|
| 1 | CÔNE RADIS.. | 5 | 5' CÔNE HÉBRAÏQUE. | 8 | 8' CÔNE MORSURE-DE-FUCHS. |
| 2 | CÔNE TINE. | 6 | CÔNE VERMICULÉ. | 9 | CÔNE PIQÛRE-DE-MOUCHES. |
| 3 | CÔNE MINIME. | 7 | CÔNE DES BANDA. | 10 | 10' CÔNE STRIÉ. |
| 4 | 4' CÔNE DANIER. | a | Pore acquifère. | 11 | 11' CÔNE NAVET. |




Sydenh del

Molans del

1 5 Cône tulipe.
 4 14 son anatoute.

15 17 Cône draps d'or.
 18 Cône sanguinolent J.
 19 21 Cône livide mâle.

22 Cône lacté.
 23 24 Cône jaune X.





Blanchard et Jay sc.

H. Lyons sc.

1 5 CÉRITE LISSE. *N.*
 4 CÉRITE MARBRÉE. *N.*
 5 6 CÉRITE NODULEUSE.
 7 8 CÉRITE RAYÉ.

9 12 CÉRITE COURTE. *N.*
 13 15 CÉRITE DUBIE.
 16 18 CÉRITE RUBANÉE. *N.*

19 20 CÉRITE CHEVILLE.
 21 CÉRITE GALONNÉE. *N.*
 22 23 CÉRITE SILLONNÉE.
 24 25 CÉRITE BEUR.






Blanchard pin.

H. M. de la Roche

- | | | | | | | | |
|-----|-------------------|-------|------------------|----|-------|-----------------------|----|
| 1 5 | Cérîte ébène. | 10 | Cérîte réflécée | J. | 18 21 | Cérîte obtuse. | |
| 4 6 | Cérîte télescope. | 11 15 | Cérîte de Diemen | J. | 22 25 | Cérîte lilas | J. |
| 7 | Cérîte de Sydney | 14 16 | Cérîte cuiller. | J. | 24 26 | Turritelle rosée | J. |
| 8 | Cérîte turritelle | 17 | Cérîte bigarree | J. | 27 28 | Turritelle écailleuse | J. |
| 9 | Cérîte zonale | | | | 29 30 | Turritelle granuleuse | J. |

J. Tarte del.

Edmond imp.






Blanchard pinx.



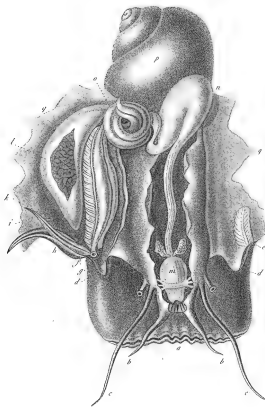
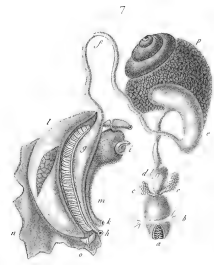

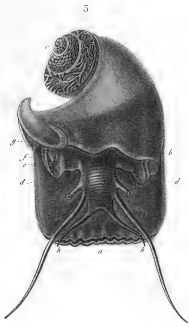
Blanchard pinx.

MÉLANIES.

J. Testa cdt.

J. Testa cdt.






Blanchard fecit.

Chaper sculp.

AMPULLAIRE DE CÉLÈBES AVEC SON ANATOMIE.





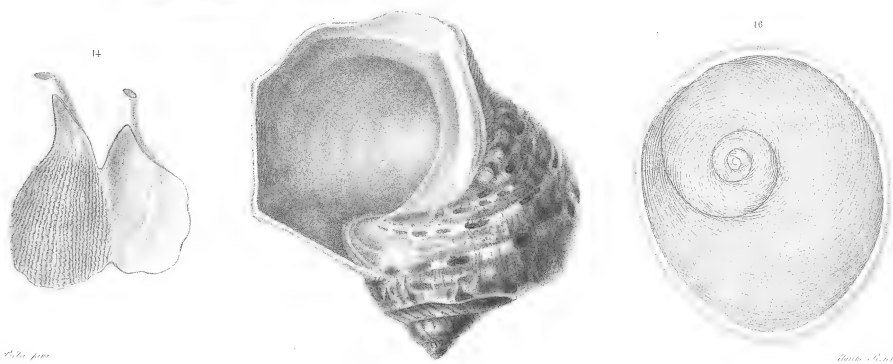
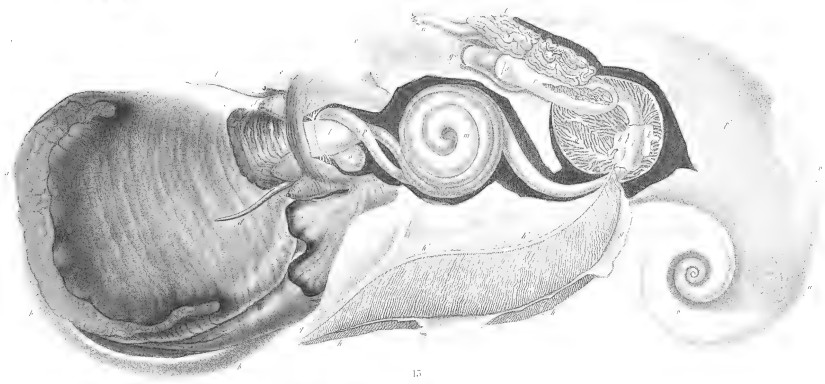

Recherches et Voy. p. 1.

Recherches et Voy. p. 1.

- | | | | | | |
|-------|----------------------|-------|----------------------|-------|-----------------------|
| 1 5 | PALUDINE À CÔTES. | 16 18 | LYMNÉE VERTÉ. | 23 24 | PHYSE GEORGIENNE. |
| 6 8 | PALUDINE VENTRÉE. | 19 20 | PHYSE DE TONGA. | 25 26 | ANCYLE STRIÉE. |
| 9 12 | PALUDINE NOIRE. | 21 22 | VARIÉTÉ PLUS PETITE. | 27 28 | PLANORBÈ DE TONGA. |
| 13 15 | PALUDINE BUCCINOÏDE. | | | 29 30 | NAVICELLE ELLIPTIQUE. |

Recherches et Voy. p. 1.





Tab. 59. fig.


Tab. 59. fig.

17 PHASIANELLE BELMOIDE LK. 18 PHASIANELLE VENTRUX. 19 TURBO MARBIL.

Tab. 59.

Tab. 59.






Blanchard fecit.

Delphin sculp.

1 5 Turbo tuberculeux, N. 9 14 Turbo ondulé, 15 18 Turbo à collier.
 6 8 Turbo émerande, avec son anatomie, 19 25 Turbo de Cook.





Chichard & Sneyd pin.


Guyard sc.

1 4 Turbo impérial.
5 7 Turbo stellaire.
8 12 Turbo françois.

13 18 Turbo à fissure.
19 21 Troque obélisque.

22 26 Troque élancé.
27 31 Roulette lineolée }
32 33 Roulette de Guam }




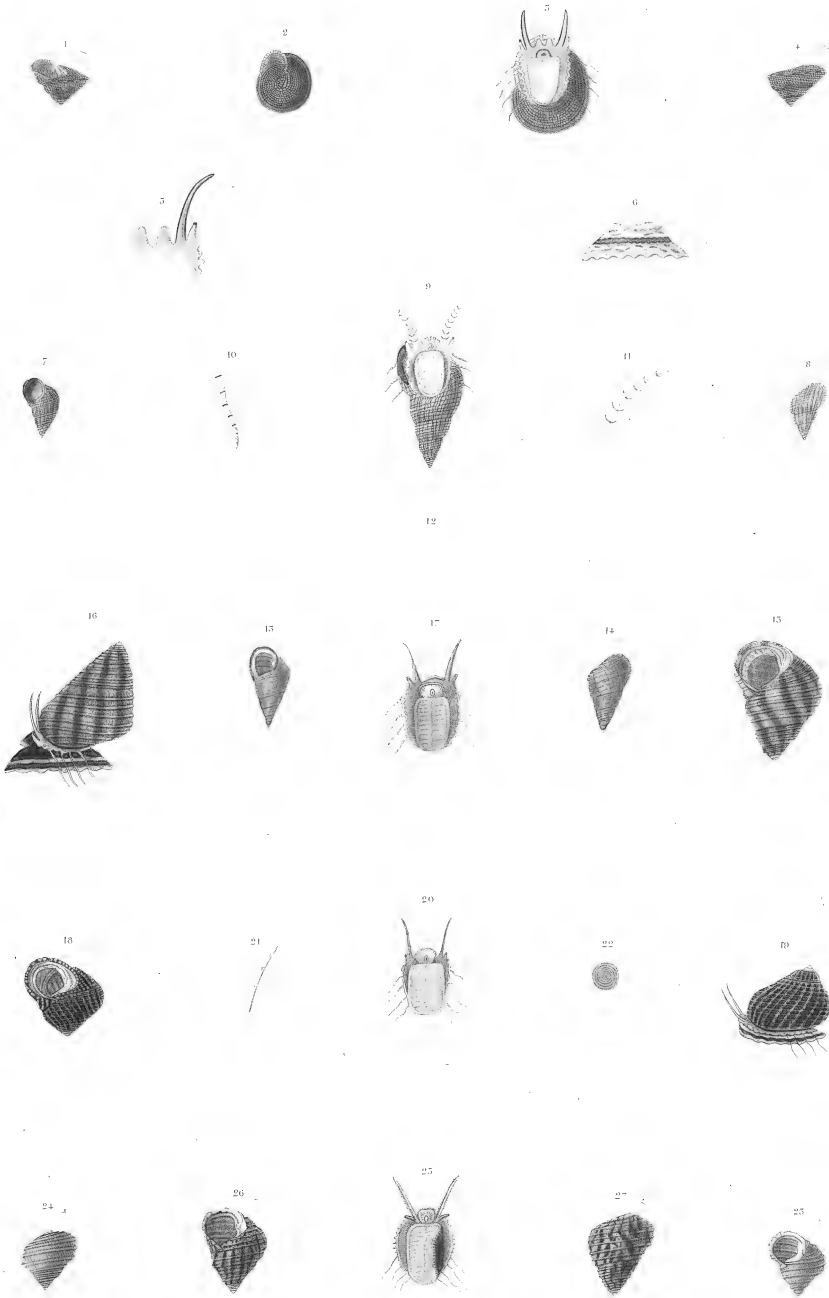


Blanchard pin.

Lejeune

- | | | | | | | | |
|----|--------|------------|---------|----|-------------|-----------------|----------|
| 1 | Troque | nilotique. | 15 | 19 | Troque doré | trois variétés. | |
| 2 | 4 | Troque | pagode, | 20 | 22 | Cadran | strié. |
| 3 | 7 | Troque | nain. | 23 | 24 | Cadran | bigarre. |
| 8 | 11 | Troque | jaune, | 25 | 26 | Cadran | tacheté. |
| 12 | 14 | Troque | aplati. | 27 | 28 | Dauphinaise | lacinée. |



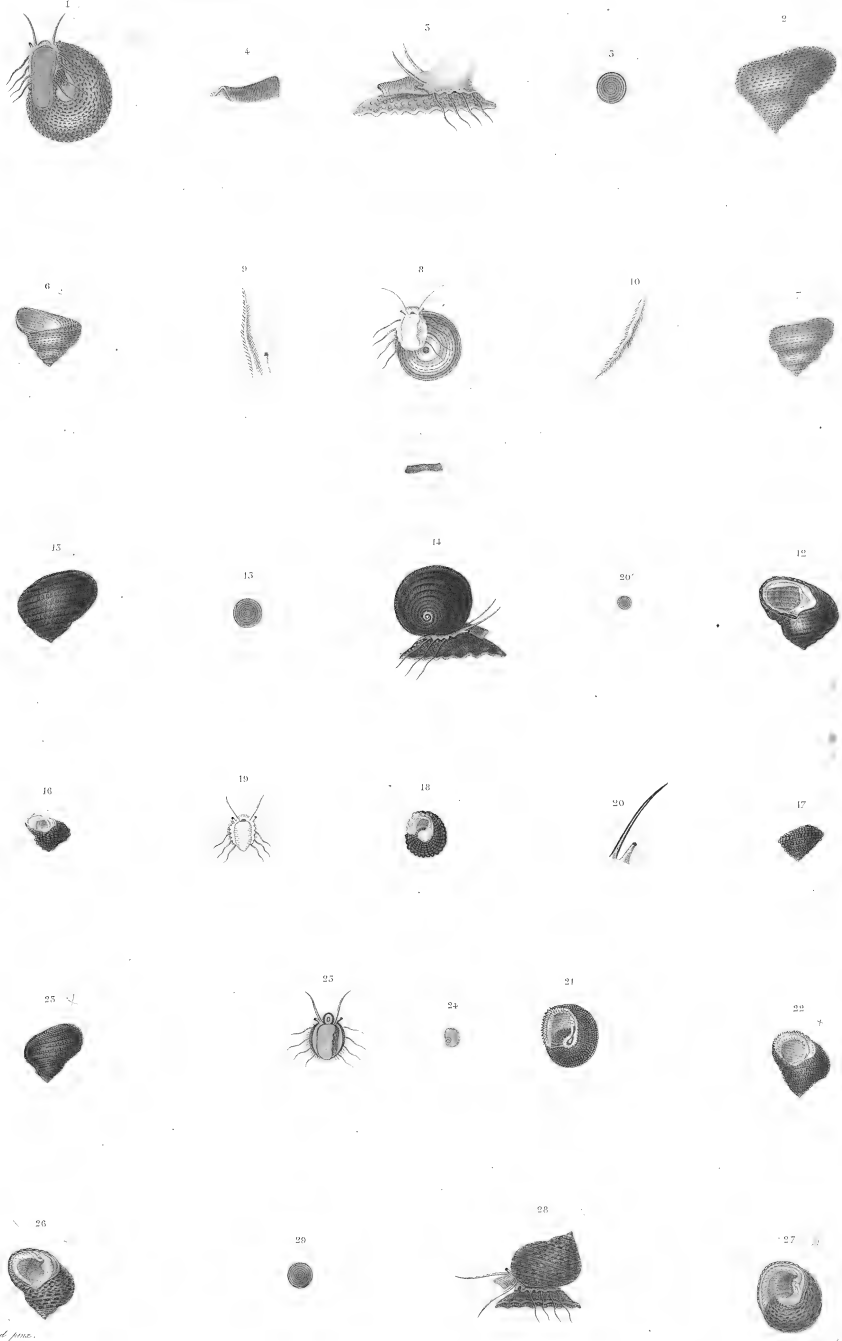


Beauchamp f.

Deluc sc.

- | | | |
|------------------------------------|---------------------------------|---------------------------|
| 1 6 Troque bordé. | 13 14 Troque austral. <i>M.</i> | 18 22 Troque bariolé. |
| 7 12 Troque irrisodonte. <i>M.</i> | 15 17 Troque à bandes. | 25 27 Troque multicariné. |






Blaichard pinx.

Agfir et

- | | | |
|--------------------|------------------------|--------------------------|
| 1 3 Troque grenu. | 12 15 Troque zélandais | 21 25 Troque canaliculé. |
| 6 11 Troque tiare. | 12 20 Troque relief. | 26 29 Troque canalicé. |





Gray et Blanchard f.

- | | | | | | | | | |
|-------|----------|--------------------|-------|------------|-----------------|-------|----------|--------------------|
| 1 3 | Néritine | puilgère. | 15 16 | Néritine | stipulée | 51 | Nérite | polie. |
| 4 5 | Néritine | reticulée N. | 17 18 | Nérite | albicelle | 52 40 | Anatomie | de Nérite femelle. |
| 6 8 | Néritine | auriculée. | 19 22 | Nérite | de l'Ascension. | 41 42 | Nérite | puncture N. |
| 9 | Variété | de la même. | 23 24 | Nérite | versicolore. | 43 44 | Nérite | de Dorel N. |
| 10 11 | Néritine | couronne australe. | 25 26 | Sa variété | | 45 | Nérite | de Guam N. |
| 12 14 | Néritine | commune N. | 27 30 | Nérite | plissée. | | | |

Blanchard



3



1



2



7



4




6



5



9



12



11



15



13



14



17



16

20



18



21



22



19



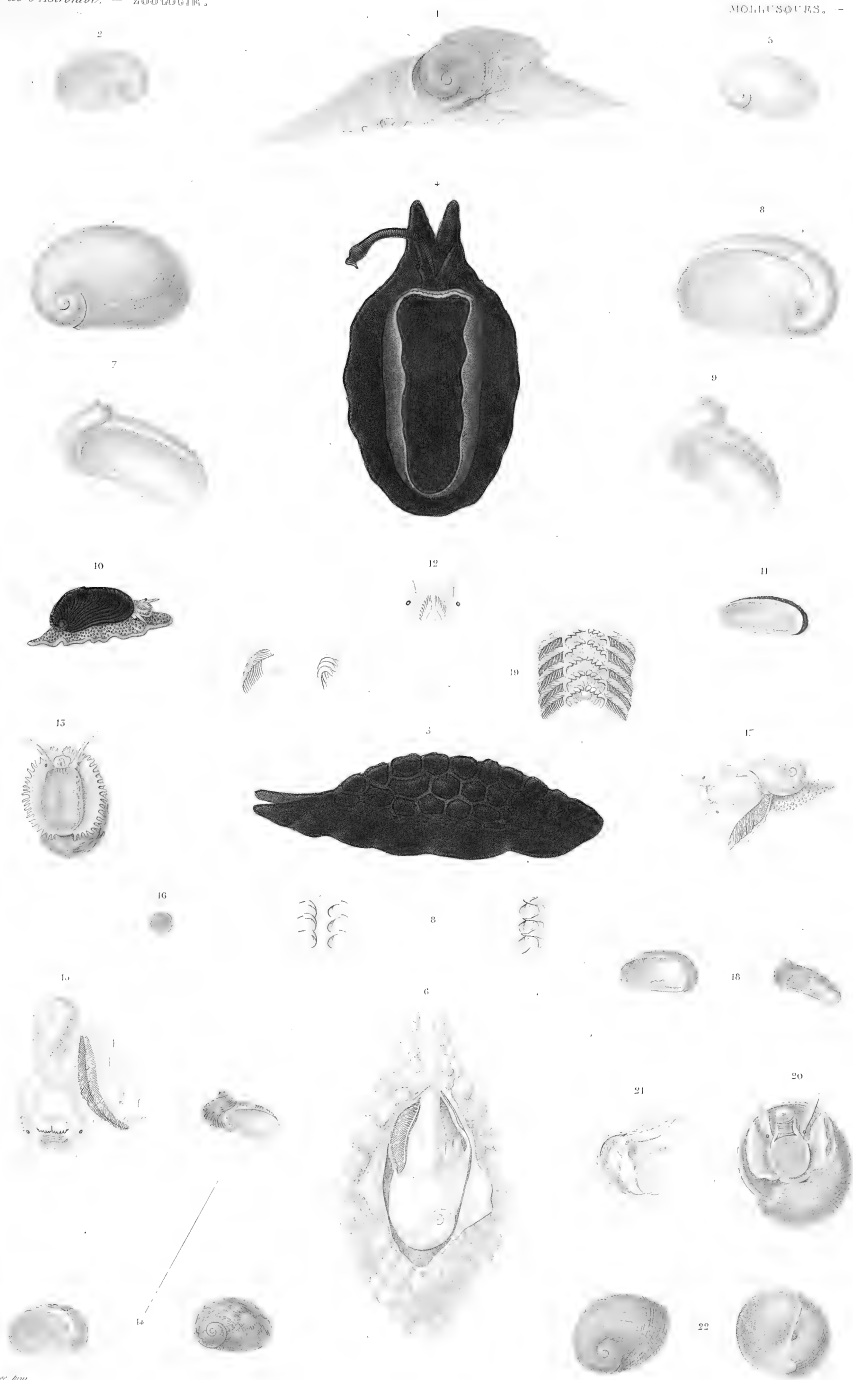
23

Blanchard pinx.

Chretien del.

- | | | | | | |
|-----|-------------------------------------|-------|-------------------------------------|-------|-----------------------------------|
| 1 3 | Naticæ bouche-noire. (TOKOY-FABRIC) | 11 12 | Naticæ zélandaise. (NOUY-ZÉLANDE) | 18 19 | sa variété. (NOUY-NOUVEÉ) |
| 4 8 | Naticæ melanosstomoides. (N-GEINER) | 13 15 | Naticæ plombée. (NOUY-HOLLANDE) | 20 21 | Naticæ costulée. (EMILEYER) |
| 9 | Naticæ petite-bouche. (N-HOLLANDE) | 16 17 | Naticæ pluriseriale. (TOKOY-FABRIC) | 22 23 | Naticæ ombliquée. (NOUY-HOLLANDE) |





et de Paris par


Levaillant

1 5 Cryptostome zonal. (ARIV-HOLLANDE)
 + 8 Sigarel de tonga. (TONGA-TABOO)


9 Sigarel de Maurice. (ILE-DE-FRANCOE)
 10 12 Stomatelle noire. (TONGA-TABOO)
 13 16 Stomatelle tachetée. (VANIGORO)

17 19 Stomatelle auricule. (ARIV-HOLLANDE)
 20 22 Vélutine cancellée. (VANIGORO)

Dessiné par







Blanchard, p. 10.

Blanchard, p. 10.

- | | | | | | |
|--------------------------|------|---------------------------|------|------------------------------|------|
| 1 2 Haliotide blanchatre | } N. | 9 10 Emarginule élargie | } N. | 15 16 Emarginule parmaphoïde | } N. |
| 3 4 Fissurelle de Tonga | | 11 12 Emarginule australe | | 17 18 Emarginule rugueuse | |
| 5 6 Fissurelle Praya | | 13 14 sa variété | | 19 20 Emarginule de Vanikoro | |
| 7 8 Emarginule de Panhi | | | | 21 22 Emarginule striatule | |

J. Fauch. del.

Blanchard sculp.







Fig. 18 et 19 au crayon.

Tab. 69.

1 - 4 Parmophore austral.

5 - 16 Parmophore bombé, N. avec ses détails anatomiques.

17 - 18 Parmophore imbriqué, N.




Blanchard & Puy fave.

Ferland sc.

- | | | | | | |
|-----|----------------------|-------|-----------------------------|-------|------------------------|
| 1 3 | Patelle en bateau. | 9 11 | Patelle flexueuse <i>N.</i> | 18 20 | Patelle stellulaire. |
| 4 6 | Patelle bleue, var. | 12 15 | Patelle granulaire. | 21 | sa variété. |
| 7 8 | Patelle scutellaire. | 16 17 | Patelle argentée. | 22 23 | Patelle à neuf rayons. |






Al. L. de Valenciennes

V. de Valenciennes

- | | | | | | |
|-------|-----------------------|-------|-------------------------|-------|------------------------|
| 1 4 | Patelloïde stellaire. | 15 24 | Patelloïde flammée. | 56 57 | Patelloïde rugueuse. |
| 5 7 | Patelloïde en cône. | 25 27 | Patelloïde cabochon. | 58 59 | Patelloïde écailleuse. |
| 8 11 | Patelloïde striée. | 28 50 | Patelloïde fragile. | 40 42 | Patelloïde ponctuée. |
| 12 14 | Patelloïde allongée. | 31 55 | Patelloïde orbiculaire. | 45 44 | Patelloïde septiforme. |




M. Schum.

M. Schum.

- 1 5 Crepidule tomentose.
- 6 9 Crepidule maculée.
- 10 12 Crepidule à côtes.
- 15 14 Crepidule du Cap.
- 15 16 Crepidule entourée.

- 17 18 Calyptrée de Tonga.
- 19 20 Calyptrée cabochon.
- 21 22 Calyptrée de Vanikoro.
- 25 24 Sa variété.


- 25 54 Hipponice australe.
- 55 56 Hipponice pontrue.
- 57 58 Sa variété.
- 59 40 Hipponice *littoralis*.
- 41 46 Hipponice feuilletée.



J. G. De la Roche, pinx.

Blanchard, sc.


- | | | | | | | | | |
|---|----|--------------------------------------|----|-----|--|----|----|----------------------------------|
| 1 | 5 | Oscabron de Maurice. <i>N.</i> | 9 | 14 | Oscabron de Garnot. (<i>Blattus</i>) | 30 | 34 | Oscabron monticulaire. <i>N.</i> |
| 4 | 4' | Oscabron à côtes étroites. <i>N.</i> | 15 | 16 | Oscabron violet. <i>N.</i> | 36 | | le même, variété. |
| 3 | 8 | Oscabron Zélandais. <i>N.</i> | 17 | 20' | Oscabron violet, variété. | 37 | 38 | Oscabron oculé. <i>N.</i> |
| | | | 21 | 29 | Oscabron fascié. | | | |



A. G. S. P. pin.

L. S. pin.


- | | | | | | |
|------|----------------------------------|-------|-------------------------------------|-------|----------------------------|
| 1 3 | Oscabron aiguillonne. <i>Am.</i> | 12 16 | Oscabron birameux. | 29 32 | Oscabron lamelleux. |
| 6 | le même variété. <i>A.</i> | 12 22 | Oscabron peau de serpent. <i>A.</i> | 33 34 | Oscabron marron. <i>A.</i> |
| 7 11 | Oscabron glauque. <i>A.</i> | 25 28 | Oscabron vert. | 35 36 | Oscabron tulipe. <i>A.</i> |



J. de Sèze fecit.

M. de Sèze sculp.


- | | | | | | | | | | | | |
|----|----|--------------------|-------------|----|----|---------------------|-------------|----|----|--------------------|-------------|
| 1 | 6 | Oscabron piroguc | } <i>N.</i> | 13 | 16 | le même variété C. | } <i>N.</i> | 31 | 36 | Oscabron sillonné. | } <i>N.</i> |
| 7 | 9 | le même variété A. | | 17 | 18 | le même variété D. | | 37 | 42 | Oscabron cannelé. | |
| 10 | 12 | idem var. B. | | 19 | 24 | Oscabron guilloché. | | 43 | 47 | Oscabron parqueté. | |
| | | | | 25 | 30 | Oscabron Georgien. | | | | | |



Maischke del.

Boyer del.

- | | | | |
|------|--------------------|-------|-----------------------|
| 1 3 | Peigne bombé. | 11 12 | Lime linguatule. |
| 4 6 | Peigne feuilletée. | 13 14 | Huitre épineuse. |
| 7 10 | Lime enflée. | 15 21 | Houlette spondyloïde. |



Blanchard pin.

Collet sc.

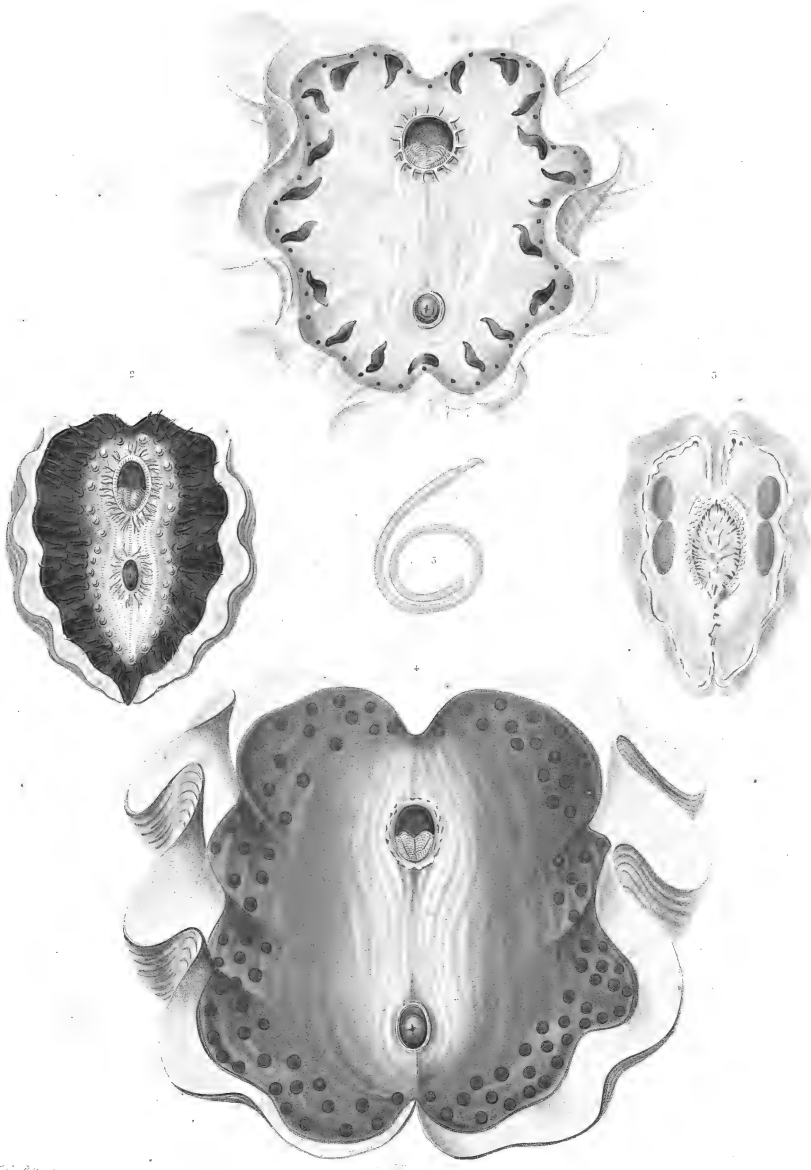
- | | | | | | |
|---|---|--------------------------|----|----|----------------------|
| 1 | 5 | PÉTONCLE OVALAIRE. | 10 | 11 | AVICULE GEORGIENNE. |
| 4 | 6 | PÉTONCLE À LARGES CÔTES. | 12 | 15 | PINCTADINE OVALAIRE. |
| 7 | 9 | PÉTONCLE AESTRAL. | 14 | 15 | PINCTADINE DE TONGA. |



Blanchet pin.

Blanchet pin.

1 4 Trigonie pectinée. 11 14 Vénéricarde australe. 17 18 Lithodome lisse. *N.*
 5 10 Nucule australe. *N.* 15 16 Moule polyodonte. *N.* 19 Came foliacée.



L'g. Petit. pin.

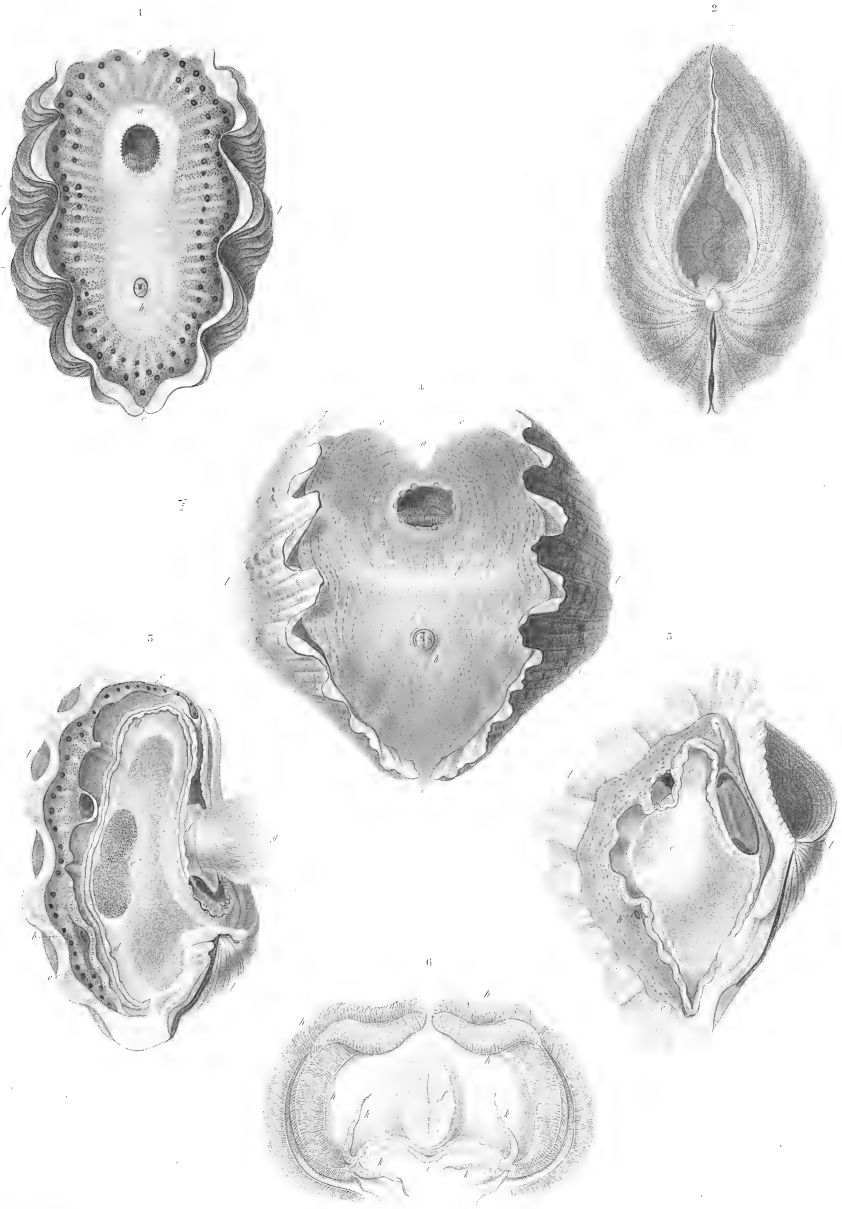
Sci. n.

1 TRIDACNE PATIENS.

5 LA MÊME VUE PAR DESSOUS.

2 TRIDACNE SAPANENSIS.

4 5 TRIDACNE GIANTSOUR.




L. G. De la Roche

De la Roche

1 5 TRIDACNE MUTIQUE.


4 6 TRIDACNE MACULÉE.



A. S. G. 1845

A. S. G. 1845

1 5 TELLINE BLANCHE.
 2 6 TELLINE DE TONGA.
 3 10 TELLINE ÉLARGIE.
 4 7 TELLINE LOSANGÉE.
 8 11 TELLINE DE TONGA.
 9 12 TELLINE ÉLARGIE.
 13 16 TELLINE TACTÉE.
 14 15 TELLINE ÉLARGIE.
 17 19 DONACE CARDIOÏDE.
 18 20 DONACE AUSTRALIE.
 21 22 DONACE AUSTRALIE.




Blanchard pinx.

Harbo. Sculp. sc.

- 1 5 Cyrène cyprinoïde. A.
- 4 5 Cyrène de Vanikoro. A.
- 6 8 Cyrène oblongue. A.

- 9 11 Mesodesme de Chémnitz (Desh.)
- 12 14 Mesodesme de Diemen.
- 15 17 Mesodesme striée.




Marchand pinx.

Chiff. sc.

- 1. 2. NAUTILE ALLONGÉE.
- 3. 4. NAUTILE SOYRUSI.
- 5. 6. LUTRAIRE SABBÉ.
- 7. 9. PANOPÉE ZÉLANDAISE.

- 10. PANDORE STRIÉE.
- 11. 12. SOLEN BLANC.
- 13. 14. PSAMMOBIE DE TONGA.
- 15. 18. PSAMMOBIE VITRÉE.



Alouard pin

Alouard pin

- | | | | | | | | | |
|-----|-----------------------|---|-------|---------------------|---|-------|--------------------|---|
| 1 2 | Vénus à grosses côtes | } | 9 10 | Vénus intermédiaire | } | 17 18 | Vénus mesodesme | } |
| 3 4 | Vénus apre. | | 11 12 | Vénus australe | | 19 20 | Vénus violacée | |
| 5 6 | Vénus Zélandaise. | | 15 14 | Vénus polie | | 21 25 | Vénérupé courte | |
| 7 8 | Vénus épaisse. | | 15 16 | Vénus denticulée | | 24 26 | Vénérupé de Diemen | |

J. Fausto del.

Diest imp.





Fig. Nature pour


Grav. sur

- | | | | | | | | |
|---|----|-----------------------|------|----|-----|------------------------|------|
| 1 | 5 | Térébratule australe. | } N. | 11 | 12' | Térébratule recourbée. | } N. |
| 7 | 8 | Térébratule rouge. | | 15 | 15 | Corbule zélandaise. | |
| 9 | 10 | Térébratule tachetée. | | 16 | 19 | Pholade globuleuse. | |



Bipore

Fig. 1.





BIPORE À CÔTES VU SÔUS TROIS ASPECTS.



Bipore

Fig. 2.





Gray et Scudler fecit

M. Péron fecit

1 5 Biploire raboteux.

6 8 Fœtus d'une autre espèce.

10 Système nerveux.

9 Vaisseaux sanguins.


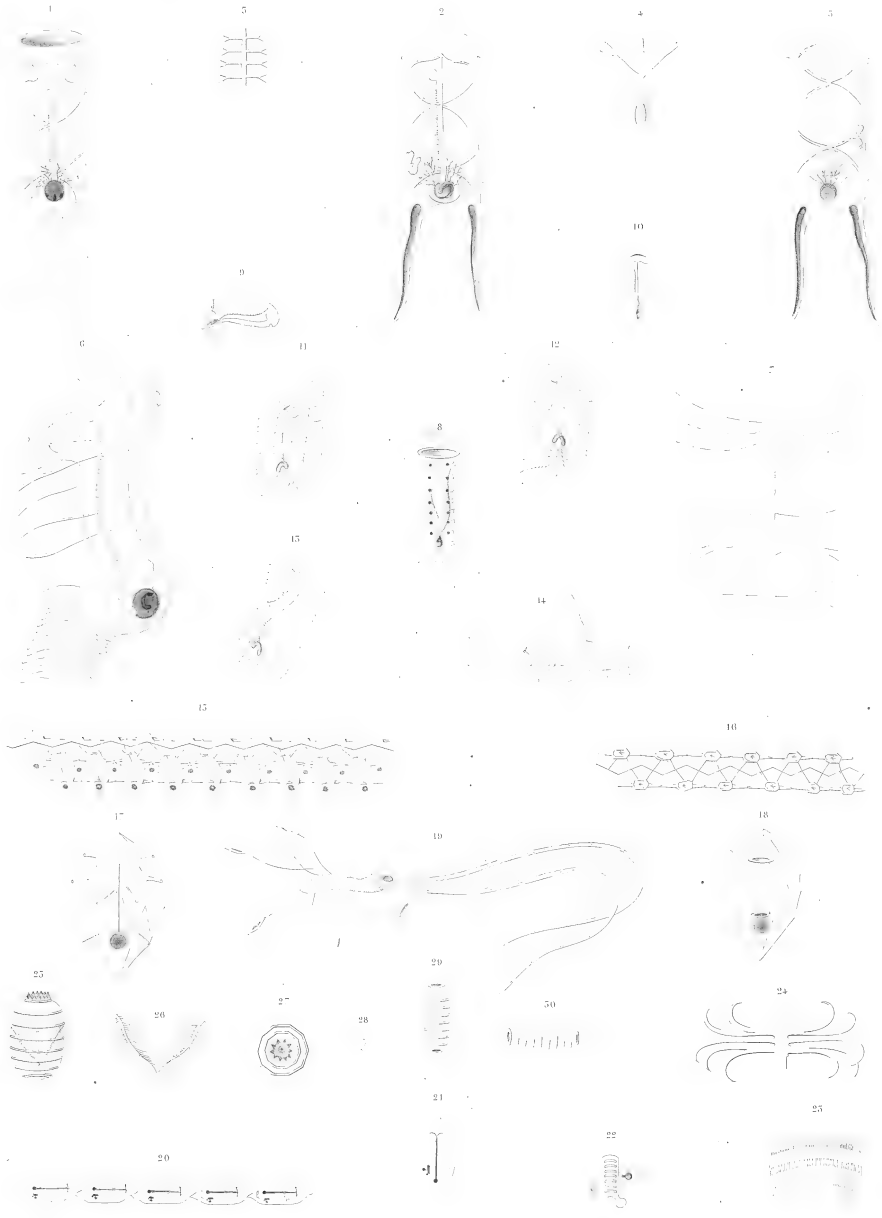


Fig. et. Mollus. pinn.

Adams. 53


1 5 Bipore Fémoral J. 7 8 Bipore Cordiforme J. 12 13 Bipore Pinné.
 6 Bipore Confédérés. 9 11 Bipore Cordiforme, variété. 14 15 Bipore Pinné, variété.



long et barillet pour

Admette...


- | | | |
|-------------------------------|----------------------------|---------------------------|
| 1 5 Biphore vieauté. | 9 10 Biphore nucléat. | 20 24 Biphore bleué. |
| 6 7 Biphore infundibuliforme. | 11 14 Biphore à facette. | 25 28 Barillet denticulé. |
| 8 Biphore tronqué. | 15 18 Biphore pyramidal. | 29 30 Barillet à queue. |
| | 19 Biphore multitentaculé. | |



Reprod. d'après H. Sarg.

1 8 Biphere tonneau avec ses détails anatomiques.


9 14 Béroéc alongé.



T. G. S. p. m.

S. G. S. p. m.

- | | | | | | | | | | | |
|---|---------------|------|----------------------|----|------|----|-----------------|------|--------------------|----------------------|
| 1 | 2 | } V. | 6 | 7 | } V. | 14 | 16 | } V. | | |
| 5 | Ascidie dorée | | 8 | 9 | | 17 | 18 | | Ascidie réticulée. | |
| 4 | 5 | | Ascidie bouche rose. | 10 | | 11 | 19 | | 22 | Ascidie sablonneuse. |
| | | | | 12 | | 13 | Ascidie aurore. | | | |
| | | | | | | | | | | |




L. de la Roche pour.

- 1 Ascidie marron d'inde.
- 2 Ascidie australe.
- 3 son anatomie.
- 4 Ascidie épineuse.

- 5 6 Polychéne cylindrique.
- 7 8 Botrylle en grappe.
- 9 10 Distome violet.

- 11 13 Distome élégant.
- 14 15 Eucèle rose.
- 16 17 Aplide cérébriforme.
- 18 19 Aplide pédoncule.

Reussel sc.



A. y. Solus par.


Argus etc.


1 5 Anatife parasite. }
 4 Anatife tricolore. } *N.*
 5 Anatife tubulé.
 6 Anatife alongé.

7 10 Anatife velu. *Coq.* }
 11 Anatife sessile. } *N.*
 12 15 Anatife tronqué.

16 Anatife oblique. }
 17 Anatife épineux. } *N.*
 18 20 Anatife sillonné.
 21 Anatife pélagien.







SMITHSONIAN INSTITUTION LIBRARIES
3 9088 00448152 9
Smithsonian Institution
Voyage de découverte en Australie ex

SMITHSONIAN INSTITUTION LIBRARIES
3 9088 01348 2880