



This is a digital copy of a book that was preserved for generations on library shelves before it was carefully scanned by Google as part of a project to make the world's books discoverable online.

It has survived long enough for the copyright to expire and the book to enter the public domain. A public domain book is one that was never subject to copyright or whose legal copyright term has expired. Whether a book is in the public domain may vary country to country. Public domain books are our gateways to the past, representing a wealth of history, culture and knowledge that's often difficult to discover.

Marks, notations and other marginalia present in the original volume will appear in this file - a reminder of this book's long journey from the publisher to a library and finally to you.

Usage guidelines

Google is proud to partner with libraries to digitize public domain materials and make them widely accessible. Public domain books belong to the public and we are merely their custodians. Nevertheless, this work is expensive, so in order to keep providing this resource, we have taken steps to prevent abuse by commercial parties, including placing technical restrictions on automated querying.

We also ask that you:

- + *Make non-commercial use of the files* We designed Google Book Search for use by individuals, and we request that you use these files for personal, non-commercial purposes.
- + *Refrain from automated querying* Do not send automated queries of any sort to Google's system: If you are conducting research on machine translation, optical character recognition or other areas where access to a large amount of text is helpful, please contact us. We encourage the use of public domain materials for these purposes and may be able to help.
- + *Maintain attribution* The Google "watermark" you see on each file is essential for informing people about this project and helping them find additional materials through Google Book Search. Please do not remove it.
- + *Keep it legal* Whatever your use, remember that you are responsible for ensuring that what you are doing is legal. Do not assume that just because we believe a book is in the public domain for users in the United States, that the work is also in the public domain for users in other countries. Whether a book is still in copyright varies from country to country, and we can't offer guidance on whether any specific use of any specific book is allowed. Please do not assume that a book's appearance in Google Book Search means it can be used in any manner anywhere in the world. Copyright infringement liability can be quite severe.

About Google Book Search

Google's mission is to organize the world's information and to make it universally accessible and useful. Google Book Search helps readers discover the world's books while helping authors and publishers reach new audiences. You can search through the full text of this book on the web at <http://books.google.com/>

Sci 1085.14



HARVARD
COLLEGE
LIBRARY

ANNALEN
DER
P H Y S I K
UND
C H E M I E.

HERAUSGEGEBEN ZU BERLIN

VON

J. C. POGGENDORFF.

EINUNDZWANZIGSTER BAND.

DER GANZEN FOLGE SIEBENUNDNEUNZIGSTER.

NEBST SECHS KUPFERTAFELN.

LEIPZIG, 1831.

VERLAG VON JOHANN AMBROSIOUS BARTH.

Sci 1085:14

HARVARD COLLEGE LIBRARY

1396
601-25
42-109
21

I n h a l t

des Bandes XXI der Annalen der Physik und Chemie.

Erstes Stück.

	Seite
I. Ueber einen neuen Apparat zur Analyse organischer Körper und über die Zusammensetzung einiger organischen Substanzen; von Justus Liebig.	1
Beschreibung des Apparats, S. 5. — Zerlegung des Morphins, S. 16. — Des Strychnins, S. 21. — Des Brucins, S. 22. — Des Cinchonins, S. 23. — Des Chinins, S. 24. — Des Narcotins, S. 29. — Des Columbins, S. 30. — Der Roccellsäure, S. 31. — Des Pseuderythrins, S. 32. — Der Caincasäure, S. 33. — Der Allantoisäure, S. 34. — Der Chinsäure, S. 35. — Des neutralen schwefelsauren Kohlenwasserstoffs, S. 40.	
II. Ueber das Vanadin, ein neues Metall, gefunden im Stabeisen von Eckersholm, einer Eisenhütte, die ihr Erz von Taberg im Småland bezieht; von N. G. Sefström.	43
III. Ueber die chemische Zusammensetzung des Vesuvians von G. Magnus.	50
IV. Ueber die an Krystallen möglicherweise vorkommenden einfachen tessularischen oder regulären Gestalten; von August von Strombeck.	59
V. Notiz über den Wörthit, eine neue Mineralspecies; von H. Hefs.	73

VI. Versuche zur Bestimmung des absoluten Gewichts des Wassers, der Temperatur seiner größten Dichtigkeit und der Ausdehnung desselben; von S. Stampfer.	75
VII. Ueber die Gestalt der isogonischen, isoklinischen und isodynamischen Linien im Jahre 1829, und die Anwendbarkeit dieser eingezeichneten Curven auf die Theorie des Erdmagnetismus; von G. A. Erman.	119
VIII. Ueber die gegenwärtige Lage des magnetischen Aequators. Aus einem Schreiben des Hrn. L. J. Duperrey an Hrn. A. von Humboldt.	151
IX. Ueber die magnetische Intensität in Italien; von Hrn. Que-telet.	153
X. Ueber die Umwandlung des Arragonits in Kalkspath.	157
XI. Darstellung des metallischen Titans; von J. Liebig.	159
XII. Ueber Stickstoffoxydsalze; von N. W. Fischer.	160
XIII. Nachträgliche Bemerkungen über die Natur des Leiden-frost'schen Versuchs von Demselben.	163
XIV. Von der Ueberchloräsure; von Sérullas.	164
XV. Ueber die Vermischung des Weizenmehls mit andern Meh-larten; von Rodríguez.	168
XVI. Ueber die mit der Tiefe zunehmende Temperatur der Grubenwässer in Cornwall. Auszug eines Schreibens von Hrn. R. W. Fox an Hrn. A. von Humboldt.	171
XVII. Ueber das Harz des Copaivabalsam; von G. Schweitzer.	172
XVIII. Preisfrage der Fürstl. Jablonowski'schen Gesellschaft in Leipzig.	174

Zweites Stück.

I. Ueber Moussons und Passat; von H. W. Dove.	177
II. Verzeichniß von Erdbeben, vulcanischen Ausbrüchen und merkwürdigen meteorischen Erscheinungen seit dem Jahre 1821; von K. E. A. von Hoff (Sechste Abtheilung)	202
III. Ueber die Erscheinungen und Gesetze der elliptischen Po-larisation bei Einwirkung der Metalle auf das Licht; von D. Brewster.	219

	Seite
IV. Auszug aus einer Abhandlung über die eigenthümliche Doppelbrechung, welche der Bergkrystall parallel seiner Axe darbietet; von A. Fresnel	276
V. Ueber die Polarisationswinkel am Kalkspath; von August Seebeck	290
VI. Bemerkungen über die vorgebliche Polarisation der Wärme von Baden Powell	311
VII. Ueber die von Hrn. Dr. Erman jun. gemachten Bemerkungen hinsichtlich der Ursache des mehrmaligen Stillstehens eines Thermometers in flüssigen, bis zum Erstarren erkaltenden Metallegirungen. Aus einem Schreiben des Hrn. Prof. Rudberg an den Herausgeber.	317
VIII. Ueber die mathematischen Ausdrücke für die mittlere Wärme der Luft und die magnetische Intensität. Aus einem Schreiben des Hrn. Brewster an Hrn. A. v. Humboldt.	323
IX. Ueber die Bestimmung der Skale des Thermometers der Accademia del Cimento; von G. Libri.	325
X. Ueber die Vulcane von Japan, von J. Klaproth.	331
XI. Ueber die Entdeckung urweltlicher Excremente.	336
XII. Noch Einiges über die artesischen Brunnen.	352
XIII. Ueber die Darstellung von metallischem Chrom; von Justus Liebig.	359

Drittes Stück.

I. Fragmentarische Bemerkungen über die Veränderungen des Erdmagnetismus, besonders seiner täglichen regelmäßigen Veränderungen; von C. Hansteen.	361
II. Ueber die Verbindungen des Chlors mit dem Schwefel, dem Selen, und dem Tellur; von Heinrich Rose.	431
III. Bemerkungen über die Benutzung des schwefelsauren Kupferoxyds und anderer salzartigen Verbindungen beim Brotbacken; von Kuhlmann.	447
IV. Ueber den Wassergehalt des schwefelsauren Strychnins und Brucins; von Justus Liebig.	487

	Seite
V. Thatsachen zur Geschichte des Berlinerblau's; von Gay-Lussac.	490
VI. Bemerkungen über das Chlorcyan; von Serullas.	495

Viertes Stück.

I. Von der Wirkung zwischen Platinchlorid und Alkohol, und von den dabei entstehenden neuen Substanzen; von W. C. Zeise.	497
II. Gekohlenwasserstofftes Chlorplatin-Ammoniak; von W. C. Zeise.	542
III. Ueber die sogenannten Getreide- und Schwefel-Regen; von H. R. Göppert.	550
IV. Vermischte chemische Bemerkungen; von J. Liebig und F. Wöhler.	578
1. Titaneisen, S. 579. — 2. Basisch chromsaures Bleioxyd, S. 580. — 3. Kupferoxydul, S. 581. — 4. Eisenoxydul, S. 582. — 5. Manganoxydul, S. 584. — 6. Nickel, S. 584.	
V. Ueber die Oxalsäure; von Gay-Lussac.	586
VI. Ueber die Scheidung von Antimon und Zinn; von Gay-Lussac.	589
VII. Beschreibung des Pelokonits; von G. F. Richter.	590
VIII. Analyse eines neuen Minerals, gefunden in dem Paramo-Rico bei Pamplona; von J. B. Boussingault.	591
IX. Ueber das Tellur-Wismuth von Schemnitz.	595
X. Ueber die chemische Zusammensetzung des Brewsterits; von Arthur Connel.	600
XI. Ueber den Guano.	604
XII. Ueber eine Merkwürdigkeit in der Structur des Glauberrits; von D. Brewster.	607
XIII. Sammlung einiger chemischen Tafeln.	609

ANNALEN DER PHYSIK UND CHEMIE.

JAHRGANG 1831, ERSTES STÜCK.

- I. *Ueber einen neuen Apparat zur Analyse organischer Körper, und über die Zusammensetzung einiger organischen Substanzen;*
von Justus Liebig.
-

In der Absicht, die allgemeinen Beziehungen auszumitteln, in welchen die Zusammensetzung der vegetabilischen Salzbasen mit ihrer Eigenschaft steht, die Säuren zu neutralisiren und damit Salze zu bilden, sah ich mich, bei ihrer Analyse auf die gewöhnliche Weise, durch ganz ungewöhnliche Schwierigkeiten aufgehalten.

Die geringe Menge der organischen Substanz, die man der Analyse zu unterwerfen gewohnt ist, macht eine genaue Bestimmung des Kohlen- und Stickstoffs, bei Körpern, die ein so großes Atomgewicht wie die vegetabilischen Salzbasen besitzen, ganz unmöglich; denn bei anderen, und hauptsächlich bei stickstofffreien Körpern, macht ein Unterschied von 1 Procent in dem Kohlenstoffgehalte, bei Bestimmung der Atomzahlen des Kohlenstoffs, welche in die Zusammensetzung der Substanz eingehen, so gut wie keinen Fehler.

Ich habe gesucht durch Anwendung einer großen Menge der zu zerlegenden Substanz diesen Fehler mög-

lichst klein zu machen, und habe dazu einen Apparat angewendet, bei welchem die durch die Verbrennung gebildete Kohlensäure sogleich und ohne den geringsten Verlust aufgefangen und gewogen werden kann.

Was den Stickstoffgehalt der vegetabilischen Salzbasen betrifft, so habe ich schon in einer Anmerkung zur Analyse der Hippursäure die Ueberzeugung ausgesprochen, daß es beinahe unmöglich ist, auf die gewöhnliche Weise auch nur annähernde Resultate zu erhalten.

Hr. Dumas hat es der Mühe werth gehalten, diese Bemerkung, bei Gelegenheit seiner Abhandlung über das Oxamid, zu berichtigen; er hat angeführt, daß der Fehler, den ich in der Bestimmung des relativen Verhältnisses des Stickstoffs und der Kohlensäure berührt habe, darin seine Erklärung finde, daß sich bei der Verbrennung einer stickstoffhaltigen Substanz der Stickstoff und die Kohlensäure nicht immer in dem Verhältniß entbinden, in welchem sie in der Substanz enthalten sind; er hat als Beispiel das Oxamid angeführt, bei dessen Verbrennung er zuweilen Gasmenge erhielt, die 300 Kohlensäure auf 100 Stickstoff enthielten, obwohl dasselbe diese beiden Substanzen in dem Verhältniß 2:1 enthält. Hr. Dumas hat deshalb den Rath ertheilt, alles bei der Verbrennung erzeugte Gas aufzufangen und der Behandlung mit Kali zu unterwerfen, indem man sonst des wahren Verhältnisses der Kohlensäure und des Stickstoffs nie gewiß seyn könne.

Was nun diesen Rath betrifft, so wird sich Hr. Dumas aus der Untersuchung des Hrn. Dr. Kodweis, über die Zusammensetzung der Harnsäure, welche in meinem Laboratorium angestellt worden ist, überzeugen, daß diese Vorsichtsmaßregel bei Stickstoff-Bestimmungen stets gebraucht wurde, ohne daß ich übrigens jemals die Erfahrung gemacht habe, daß das Verhältniß des Stickstoffs zur Kohlensäure in dem Grade wechselt, wie er es bei der Verbrennung des Oxamids bemerkt hat. Um mich

von dieser auffallenden Thatsache zu überzeugen, habe ich mich bewogen gefunden einen directen Versuch darüber anzustellen.

Bei der Verbrennung eines wohl effectuirten Gemenges von Oxamid mit Kupferoxyd habe ich in den 5 letzten Röhren stets Stickstoff und Kohlensäure genau in dem Verhältniß von 1:2 erhalten.

Die Erscheinung, daß das Verhältniß dieser beiden Substanzen ungleich ist; tritt dann zuweilen ein, wenn man es mit einem Körper zu thun hat, aus welchem sich, bei einem niederen Hitzgrade, als zu seiner Verbrennung nöthig ist, flüchtige Producte entwickeln; und selbst dann kann es vollständig durch vermehrte Masse des Kupferoxyds vermieden werden.

Alles dieses bezieht sich nicht auf den Gegenstand, welchen ich in der erwähnten Anmerkung, die Hr. Dumas berichtet hat, berührt habe. Ich habe zugegeben, daß sich bei stickstoffhaltigen Körpern, in welchen der Stickstoff zum Kohlenstoff sich in einem größeren Verhältniß befindet als 1:5; diese Bestimmung auf die gewöhnliche Weise mit Genauigkeit gemacht werden kann, daß aber bei Körpern, welche weniger Stickstoff enthalten, die gewöhnliche Methode, ohne Anwendung der Luftpumpe, nie genaue Resultate giebt; gegen das Letztere läßt sich das Verhalten des Oxamids, in welchem eine so große Menge Stickstoff enthalten ist, nicht als Beispiel anführen.

Bei den organischen Basen, welche in den meisten Fällen Stickstoff und Kohlenstoff in dem Verhältniß = 1:20 bis 1:50 enthalten, macht die geringste Luftmenge so auffallende Differenzen, daß, wenn runde Zahlen erhalten werden sollen, die manche Chemiker für richtiger halten als weniger einfache Verhältnisse, sie sich genöthigt sehen, mit der Feder nachzuhelfen. Die HH. Dumas und Pelletier wenden in der Verbrennungsröhre zwei Gemenge an, welche durch zerstoßenes Glas getrennt sind,

so daß das Eine ohne Erhitzung der andern abgebrannt werden kann. Sie brennen das hintere Gemenge zuerst und alsdann das vordere ab, und untersuchen allein das Gas, welches von dem Letzteren erhalten wurde.

Es ist klar, daß der größte Theil der atmosphärischen Luft durch das Gas, welches sich aus dem hinteren Gemenge entwickelt, entfernt wird, ich sage der größte Theil, denn nicht alle Luft wird dadurch vertrieben, weil die, welche in dem lockeren Gemenge des Kupferoxyds mit der organischen Substanz eingeschlossen ist, stets zurückbleibt.

Man mag nun diese Luftmenge noch so klein annehmen, so ist sie immer groß genug, um ein falsches Resultat herbeizuführen. Ein Beispiel wird dies bis zur Evidenz beweisen.

Eine organische Substanz enthalte Stickstoff und Kohlenstoff in dem Verhältniß = 1:40; man würde also durch seine Verbrennung z. B. auf 110 C. C. Kohlensäure 2,75 C. C. Stickstoff erhalten müssen; sind nun dem Letzteren nur 0,2 C. C. Luft beigemischt, so erhält man das Verhältniß = 1:37; im Fall 0,3 C. C. Luft beigemengt sind, das Verhältniß = 1:35, bei 0,4 C. C. Luft 1:33. Diese geringen Luftmengen, welche man Beobachtungsfehlern gleich setzen kann, haben bei Gasgemengen, worin sich der Stickstoff zum Kohlenstoff in dem Verhältniß, wie 1:5 befindet, nicht den allergeringsten Einfluß.

Nach einer Reihe von vergeblichen Versuchen habe ich mich genöthigt gesehen, die Bestimmung des Stickstoffs von der des Kohlenstoffs gänzlich zu trennen, das heißt jeden dieser Körper einzeln und in möglichst großen Mengen zu bestimmen.

Ich will zuerst den Apparat beschreiben, den ich zur Bestimmung des Kohlenstoffs benutzt habe, und welcher für jede Analyse eines nicht stickstoffhaltigen Körpers angewendet werden kann; an diesem Apparate ist nichts

neu, als seine Einfachheit, und die vollkommene Zuverlässigkeit, welche er gewährt.

Fig. 1. Taf. I. *a* ist die Verbrennungsröhre, welche an dem einen Ende zu einer in die Höhe stehenden Spitze *β* ausgezogen ist; *b* eine Röhre mit geschmolzenem Chlorcalcium, *d* ist ein Apparat mit einer concentrirten Auflösung von Aetzkali zur Absorption der Kohlensäure, *e* eine Röhre mit geschmolzenem Aetzkali. Alle Verbindungen der Röhren sind mit Kautschuckröhrchen bewerkstelligt.

Im Anfange des Versuchs steht das Kali in dem Apparate, worin die Kohlensäure aufgefangen wird, wie es in der Fig. 2. Taf. I. gezeichnet ist; sobald das Gas in die Kugel *α*, Fig. 2. Taf. I. eintritt, steigt die Flüssigkeit in der gegenüberstehenden Kugel bis *e*, Fig. 2. Taf. I., jede einzelne Gasblase begiebt sich zuerst in die Kugel *b*, *c* und *d*, und hat alsdann noch den Widerstand zu überwinden, den die Flüssigkeitssäule in der Kugel *e* ihrem Entweichen entgegensetzt.

Sobald die Verbrennung anfängt, wird der Apparat in die Lage, Fig. 2. Taf. I., durch Unterlegen eines Stückchens Holz gebracht, und zwar so, daß, sobald eine Gasblase bei *e*, Fig. 2. Taf. I., austritt, sie eine gewisse Portion der Flüssigkeit mit in die Kugel nimmt, die aber jedesmal wieder in die horizontale Röhre herabfällt.

Bei der Verbrennung eines nicht stickstoffhaltigen Körpers steigt, sobald alle atmosphärische Luft durch das Kohlensäuregas vertrieben ist, die Flüssigkeit bis in *e*, Fig. 2. Taf. I., und hält sich dort die ganze Dauer des Versuchs über unverändert, indem alles Gas auf's Vollständigste absorbirt wird.

Sobald der Versuch beendet ist, steigt die Flüssigkeit in die Kugel *α*, Fig. 1. Taf. I., indem die darin enthaltene Kohlensäure von dem Kali absorbirt wird, sie würde nach und nach in die Chlorcalciumröhre und die Verbrennungsröhre steigen. Um aber dies zu verhindern,

schneidet man, sobald sie in die Kugel α , Fig. 1. Taf. I., bis zu einer gewissen Höhe gestiegen ist, die Spitze β der Verbrennungsröhre ab, wonach die Flüssigkeit wieder in die horizontale Röhre herabfällt. Um nun die in der Verbrennungsröhre noch zurückbleibende Kohlensäure zu erhalten, zieht man mit dem Munde eine kurze Zeit eine gewisse Portion der Luft ganz langsam durch das Aetzkali hindurch, von welchem die derselben beigemengte Kohlensäure aufgenommen wird, dadurch wird auch alle Feuchtigkeit, die in der Verbrennungsröhre noch sitzen geblieben ist, auf das Chlorcalcium übergetragen.

Ich brauche nicht hinzuzufügen, daß die Gewichtszunahme der Kali- und Chlorcalciumröhre genau die Menge der Kohlensäure und des Wassers giebt, die sich durch die Verbrennung gebildet haben.

Die Röhre e mit Aetzkali, Fig. 1. Taf. I., verbindet man mit dem Apparate d nur bei stickstoffhaltigen Körpern; sie dient dazu, um die Feuchtigkeit, welche bei der Entbindung des Stickgases mit fortgenommen wird, und welche eine Gewichtsverminderung zur Folge haben würde, aufzunehmen, und um eine kleine, möglicherweise dem Stickstoff beigemengte Quantität Kohlensäure zurückzuhalten. Ich habe aber nie bemerkt, daß das Gas auch bei den an Stickstoff reichsten Körpern Kalkwasser trübte, in welches es hineingeleitet wurde.

Ehe man die Verbrennungsröhren mit glühenden Kohlen umlegt, muß man sich auf das Sorgfältigste versichern, daß alle Verbindungen der Röhren, so wie der Korkstöpsel in der Verbrennungsröhre luftdicht schliessen; zu diesem Zweck zieht man mit dem Munde aus dem zusammen verbundenen Apparate eine gewisse Portion Luft heraus, wodurch die Flüssigkeit, nachdem man die Verbindung mit der Luft wieder hergestellt hat, durch den Druck derselben in die Kugel α bis zu einer gewissen Höhe steigt; bleibt der Standpunkt derselben während

einer Viertelstunde nicht ganz unverändert, so hat man entweder den Stöpsel oder die Röhren zu wechseln.

Da dieser Apparat die Verbrennung einer jeden Quantität des organischen Körpers zulässt, indem man nur die Verbrennungsröhre verhältnissmäßig verlängern darf, so lässt sich damit ein hoher Grad von Genauigkeit erreichen, doch ist es selten nöthig bei sehr kohlenstoffreichen mehr wie $\frac{1}{2}$ bis 1 Grm., und bei kohlenstoffarmen mehr wie 2 bis 3 Grm. zu nehmen.

Ehe ich mich entschlossen habe, diesen Apparat bei den Analysen, welche ich sogleich beschreiben werde, anzuwenden, habe ich ihn einer strengen Prüfung unterworfen; ich will die Resultate anführen, welche durch Analysen von Körpern, deren Zusammensetzung genau bekannt ist, mit Hilfe dieses Apparates gewonnen worden sind. Ich glaube, dass dies hinreichend ist, um bei andern das nämliche Vertrauen zu erwecken, was er, wie ich glaube, zu verdienen scheint.

Hr. Hefs, einer meiner Eleven, hat auf meine Veranlassung die Analyse der Traubensäure, als seine erste Arbeit dieser Art, damit unternommen, und von 2,76 Grm. bei 100° getrockneter Säure, die bekanntlich noch 10,653 Procent Wasser enthält, durch ihre Verbrennung 3,200 Grammen Kohlenstoff und 0,761 Wasser erhalten. Zieht man das in der Säure enthaltene Wasser von dem Gewichte der Säure und von dem durch die Verbrennung erhaltenen Wasser ab, und berechnet alsdann die Analyse, so erhält man in 100 Th. der wasserfreien Säure

36,40 Kohlenstoff
3,25 Wasserstoff
60,35 Sauerstoff.

Bei dieser Analyse ist, wie man sieht, etwas mehr Wasserstoff erhalten worden, als die Säure enthält; allein wenn man erwägt, dass bei dem Austrocknen keine Luftpumpe angewendet wurde, so wird man keinen Anstand finden, diese Analyse für genau zu halten.

Da es ferner möglich war, daß der Apparat bei stickstoffhaltigen Körpern ein weniger genaues Resultat gäbe, indem das sich entwickelnde Stickstoffgas die Absorption einer kleinen Portion ihm beigemengte Kohlensäure durch das Kali zu verhindern vermöchte, so habe ich eine Analyse des stickstoffreichsten unter allen Körpern, des Harnstoffs, damit vorgenommen.

1,200 Grm. ausgezeichnet reinen und bei 100° getrockneten Harnstoffs, lieferten 0,915 Kohlensäure und 0,720 Wasser, dies giebt für 100 Th. Harnstoff:

20,7 Kohlenstoff

6,6 Wasserstoff.

Der Rechnung nach hätte man 20,2 Kohlenstoff und 6,599 Wasserstoff erhalten müssen.

Auf dieselbe Weise verbrennt, lieferten 1,200 Grm. Cyanursäure 1,225 Kohlensäure und 0,260 Wasser. Für 100 Th. mithin:

30,56 Kohlenstoff

2,40 Wasserstoff.

Wenn man mit dieser Kohlenstoff- und Wasserstoff-Bestimmung eine quantitative Bestimmung der Gasmenge verbindet, die man durch die Verbrennung einer kleineren Menge des organischen Körpers erhält, so ist die Zusammensetzung eines jeden organischen Körpers, in welchem sich der Stickstoff zum Kohlenstoff aber wenigstens in dem Verhältniß wie 1 : 5 befinden muß, auf's Genaueste ausgemittelt, und beide Analysen controliren sich dabei wechselseitig.

Wenn man 0,1 Grm. reinen Harnstoffs mit Kupferoxyd verbrennt, so erhält man bei 0° und 28" B. stets 76 bis 75,8 C. C. Gas; 0,1 Grm. Harnstoff lieferte aber, wie oben angeführt ist, 0,0762 Grm. Kohlensäure, und diese entsprechen, dem Volumen nach, 38,08 C. C. Kohlensäuren Gases. Daraus geht hervor, daß das Gasmenge, welches sich durch die Verbrennung des Harnstoffs entwickelt, genau aus gleichen Raumtheilen Koh-

lensäure und Stickgas besteht, und seine Zusammensetzung läßt sich nun leicht berechnen.

Auf die gewöhnliche Weise verbrennt, liefert 0,1 Gramm Cyanursäure 76,5 bis 77 C. C. Gas bei 0° und 28° B.; dieselbe Quantität liefert aber 0,102 Grm. Kohlensäure, dem Volumen nach 51,4 C. C. kohlen-saures Gas; daraus geht auf eine bestimmte Weise hervor, daß sich das Volumen der Kohlensäure zu dem Stickstoff wie 2:1 verhält. Diese Methode ist für die meisten stickstoffhaltigen Körper hinreichend genau; sie ist aber durchaus nicht zur Bestimmung des Stickstoffs in den organischen Salzbasen anwendbar, denn wenn bei dieser der Kohlenstoff auf's Genaueste bestimmt ist, so fallen nachher alle Fehler, welche bei der quantitativen Bestimmung der Gasmenge gemacht werden, so wie die Fehler der Beobachtung auf Rechnung des Stickstoffs. Aus der Analyse des Morphins ergibt sich z. B., daß 0,1 Gramm Morphin bei 0° und 28° B. im Mittel liefern

Stickgas	3,608 C.C.
0,1 Grm. Morphin geben 0,260 Grm. Kohlensäure oder dem Volumen nach	131,86 C.C.
zusammen also 135,468 Gas	

Durch die Verbrennung von 0,1 Grm. Mor-

phrin wurden aber erhalten	{	132,91	}	Mitt. 132,071
bei 0° und 18° B.		132,155		
Kohlensäure und Stickgas		131,078		

Es sind mithin verloren worden 2,897

C. C. Gas. Zieht man die Kohlensäure von dem Mittel der letzteren Gasbestimmungen ab, so erhält man Stickgas und Kohlensäure in dem Verhältniß = 1 : 190, obgleich das Morphin in der That diese beiden Substanzen dem Verhältniß = 1 : 34.

Mit Hilfe des Apparates Fig. 3. Taf. I. glaube ich dahin gelangt zu seyn, den Stickstoff mit größerer Genauigkeit zu bestimmen, als es nach den bekannten Methoden möglich ist. Ich bin aber weit entfernt, die Art

der Stickstoff-Bestimmungen für vollkommen zu halten. Ich glaube nur, daß sie unter den schlechten die am wenigsten schlechte ist. Die Unvollkommenheit, welche ich hiermit bezeichnen will, hat aber ihren Grund nicht in der Construction des Apparates, sondern in der Bildung des Stickstoffoxyds, das sich bei der Verbrennung eines stickstoffhaltigen Körpers mit Kupferoxyd nur mit Schwierigkeit vermeiden läßt, und es ist die Ungewißheit, in welcher man über seine Quantität ist, welche das Vertrauen zu dieser Art von Stickstoff-Bestimmungen schwächt; ich will damit nicht sagen, daß sie falsch sind, sondern nur, daß sie den Grad der Schärfe nicht besitzen, den man bei Analysen von Körpern, die wenig Stickstoff enthalten, wünschen muß. Man ist dadurch gezwungen, die Bestimmung des Stickstoffs sehr oft zu wiederholen, was mit einem so zusammengesetzten Apparate höchst ermüdend ist; man darf ferner nicht das Mittel von allen Versuchen nehmen, sondern man muß unter denjenigen Versuchen wählen, bei welchen ein völlig farbloses Gas erhalten worden ist, und bei denen das Quecksilber unter der Glocke, in welcher das Gas aufgefangen wird, durchaus nicht angegriffen ist, oder mit einer weißen Haut sich überzogen hat.

Um die Bildung des Salpetergases zu vermeiden, habe ich bis jetzt nur folgendes Mittel bewährt gefunden. Man vermischt die organische Substanz mit der gehörigen Menge Kupferoxyd und setzt alsdann dem Gemenge noch etwa halb so viel fein zertheiltes metallisches Kupfer zu, als man Kupferoxyd genommen hat. Ich bediene mich statt dieser Mischung stets eines Kupferoxyds, welches zu einer oder zwei Verbrennungen schon gedient hat, und welches eine bedeutende Quantität metallisches Kupfer schon enthält.

Fig. 3. Taf. I. *a* ist die Verbrennungsröhre, *b* ein Röhrechen mit Chlorcalcium; dieses hat keinen anderen Zweck, als bei der Stickstoffbestimmung zur größeren

Sicherheit nochmals den Wasserstoff zu bestimmen, den man übrigens schon bei der Kohlenstoffbestimmung bekommt, man kann deshalb dieses Röhrchen recht gut hinweglassen; *c* ist eine weite Röhre mit befeuchtetem Aetzkali oder mit Kalkhydrat angefüllt. *e* ist eine Kugel mit flüssigem Aetzkali gefüllt; der Zweck derselben ist folgender: sobald die Verbrennung vor sich gegangen und der Apparat erkaltet ist, dreht man die Kugel *e*, was der Kautschuckverbindungen wegen sehr leicht geschieht, und treibt das Aetzkali vermittelst einer Spirituslampe bis an den Stöpsel *f*. Alle Kohlensäure, welche in der Verbrennungsröhre *a*, so wie in dem Chlorcalciumröhrchen, welche durch den entstehenden leeren Raum in die Verbrennungsröhre zurücktritt, enthalten ist, wird durch das Kali vollständig absorbiert; nach ein bis zwei Stunden kann man alsdann das erhaltene Stickgas messen. Unter die Glocke *d* bringt man einige Stückchen geschmolzenes Chlorcalcium, um das Gas auszutrocknen. Die Feuchtigkeit hat zwar auf das Volumen desselben nur geringen Einfluss; allein im Fall sich Stickoxydgas gebildet hat, so ist man, wenn das Gas möglichst trocken erhalten wird, sicher, daß die salpetrige Säure in der Glocke nicht verdichtet wird.

Anstatt dieses Apparats, Fig. 3. Taf. I., habe ich früher einen andern anzuwenden versucht, den ich, um Andern vergebliche Versuche zu ersparen, ganz kurz beschreiben will.

Statt der Röhre *c* und der Kugel *e* in der Fig. 3. Taf. I. wurde die Verbrennungsröhre unmittelbar mit einer, 3 Fuß langen und 1 Zoll weiten, halb mit ätzendem Ammoniak gefüllten Röhre, Fig. 4. Taf. I., verbunden. Es ist klar, daß, wenn man diesen Apparat 24 Stunden nach der Verbrennung stehen läßt, man darauf rechnen kann, daß alle Kohlensäure in der Verbrennungsröhre von dem flüchtigen Ammoniak absorbiert ist. Allein die Tension des Ammoniaks, welche sich wegen

seiner ungleichen Concentration nicht jedesmal bestimmen läßt, macht diesen Apparat, dem sich sonst nichts entgegensetzen läßt, zu einem sehr unsicheren und ungenauen Instrumente.

Unter den Versuchen, die damit angestellt worden sind, will ich, um dieses noch näher in's Licht zu setzen, nur einen anführen. Menge der Substanz: 0,500 Gramm Cinchonin.

Volumen in der Glocke vor dem Versuch 20,75 C. C.
Temp. 9°,8 C.

Ganzes Volumen der Luft in der großen
Röhre und in der Glocke bei 0° C. und
28" B. 224,5 C. C.

Vol. der Luft nach dem Versuch 59 C. C.
bei 8°,8 C.

Ganzes Volumen bei 0° und 28" B. . . 256,3

Stickgas 31,8 C. C.

Dieselbe Menge Cinchonin giebt aber 35 C. C. Stickgas. Der Unterschied von 1° in der Temperatur brachte mithin bloß durch die verminderte Tension des Ammoniaks einen Unterschied in der Gasmenge von 3 C. C. hervor; denn die in der großen Röhre und der Glocke enthaltene Luft würde sich für 1 Grad nur um 0,9 C. C. zusammengezogen haben. Um über diese Fehlerquelle jeden Zweifel zu verbannen, habe ich das Zimmer, worin der Apparat aufgestellt war, bis auf 36° erwärmen lassen. Bei dem successiven Erkalten bis auf 10° wurden die Volumensunterschiede für jeden Grad bemerkt; es ergab sich hieraus, daß sich die Luft für jeden Grad um 3,4 C. C. zusammenzog, während ein gleiches Volumen Luft ohne Ammoniak sich nur um 0,91 C. C. zusammengezogen hätte.

Es ist klar, daß dieses Verhalten seine Anwendung durchaus beschränkt *).

*) Der thätige und verdienstvolle Hr. Batka in Prag hat die beschriebenen Apparate nach einem Muster, welches ich ihm ge-

Indem ich zur Beschreibung meiner Versuche übergehe, will ich nicht unerwähnt lassen, daß ich mich bei den Berechnungen stets der neusten Atomgewichte von Berzelius und den von Poggendorff neuerdings berechneten Gewichten des kohlen sauren Gases und Stickstoffs bedient habe. Ich bin, und zu meinem Leidwesen, erst etwas spät darauf aufmerksam geworden, daß durch Anwendung der *gewöhnlichen* abgekürzten Aequivalentenzahlen, den Wasserstoff = 1 gesetzt, stets ungenaue Resultate erhalten werden, und daß, besonders in Beziehung auf den Kohlenstoff, die beste Analyse dadurch zu einer schlechten wird.

Ich gebe ferner das Detail der Versuche in Zahlen an; ich kann dabei nicht verhehlen, welche eine außerordentliche Erleichterung mir von den HH. Dumas und Pelletier verschafft worden wäre, wenn es ihnen gefallen hätte, bei ihrer Untersuchung dasselbe zu thun, denn dadurch wäre mir eine Vergleichung unserer Resultate ohne die mühsamsten Reductionen möglich gemacht worden.

Vegetabilische Salzbasen.

Die Zusammensetzung der verschiedenen Salzbasen, so weit sie bis jetzt bekannt ist, giebt, wie man weiß, über ihr Vermögen, die Säuren zu sättigen, keinen Aufschluß, wenigstens scheint diese Eigenschaft mit ihrer Zusammensetzung keinem allgemeineren Gesetz unterworfen zu seyn; man hat eben so wenig ermittelt, ob sich diese Körper mit den Säuren auf dieselbe oder eine ähnliche Art vereinigen wie ein Metalloxyd.

Man hat es früher für wahrscheinlich gehalten, daß sie eine Portion Ammoniak enthalten, dem sie ihre basischen Eigenschaften verdanken würden. Robiquet hat diese Ansicht zuerst aufgestellt; allein die Analysen die-

sandt habe, anfertigen lassen, so daß man sich in den Besitz desselben bei ihm sehr leicht setzen kann.

ser Körper, die von Dumas und Pelletier bekannt gemacht worden sind, scheinen sie ganz zu widerlegen. Diese Chemiker hatten gefunden, daß z. B. Morphin, welches nach ihnen $5\frac{1}{4}$ Procent Stickstoff enthält, mehr Säure sättigt, als Chinin, was $8\frac{1}{2}$ Proc. Stickstoff enthält; es ist aber klar, daß sich, nach der Ansicht von Robiquet, die relativen Säurequantitäten dem Stickstoffgehalt der verschiedenen vegetabilischen Salzbasen proportional verhalten müßten. Man wird sehen, daß diese Ansicht noch nicht als völlig widerlegt betrachtet werden kann. Berzelius hat ferner in seinem Lehrbuch, bei Betrachtung der allgemeineren Eigenschaften dieser Reihe von Körpern, die Meinung ausgesprochen, daß sie, gleich dem Ammoniak, nicht ohne Zutritt von Wasser ordentliche Salzbasen bilden dürften, daß sie darnach sich nur mit wasserhaltigen Säuren vereinigen ließen, deren Wasser sie nicht entbinden; es folgt aber daraus ferner, daß sie direct, ohne Wasser zu entbinden; und ohne Zutritt von Wasser sich mit Wasserstoffsäuren verbinden müßten.

Die Erforschung dieser Verhältnisse ist der Gegenstand meiner Versuche gewesen, ich habe die Ausmittlung der übrigen nicht weniger interessanten Seiten, welche die Salze dieser Salzbasen darbieten, vorläufig nicht berücksichtigt.

Im Fall nun die Salze, welche von den vegetabilischen Basen gebildet werden, eine gewisse Portion Wasser enthalten, welches zu ihrer Zusammensetzung gehört, so ist es unmöglich auf die gewöhnliche Weise das Verhältniß der Säure zu der Salzbasis zu bestimmen, weil dieses Wasser als Salzbasis in Rechnung genommen wird, indem es durch die Hitze nicht ausgetrieben werden kann.

Ich habe mich zur Bestimmung des Mischungsgewichts der Salzbasen der folgenden Methode bedient.

In eine vorher gewogene Glaskugel wurde eine gewisse Portion der wasserfreien Salzbase gebracht und darüber salzsaures Gas geleitet, welches durch eine lange

Röhre mit geschmolzenem Chlorcalcium vorher ausgetrocknet worden war.

Die Verbindung beider erfolgt augenblicklich unter starker Erhitzung der Substanz. Sobald nun die Glaskugel wieder kalt geworden war, wurde, um das überschüssige salzsaure Gas zu vertreiben, ein Strom von getrocknetem kohlen-sauren Gase hindurchgeleitet, und zwar so lange, bis ein mit salpetersaurem Silber befeuchteter Glasstab an der Oeffnung der Kugel, wo das kohlen-saure Gas herausströmte, nicht mehr weiß beschlagen wurde.

Während dem das kohlen-saure Gas hindurchströmte, wurde die Glaskugel durch Drehen stets aus ihrer ersten Lage gebracht, und durch Erwärmen bis zu 100°, die Vertreibung des salzsauren Gases befördert.

Es konnte nun der Fall eintreten, daß diese Salzbasen bei ihrer Verbindung mit wasserfreier Salzsäure eine gewisse Menge Wasser abgäben, und daß somit ihre Gewichtszunahme durch ihre Verbindung mit salzsaurem Gas nicht das wahre Verhältniß der aufgenommenen Salzsäure angeben würde. In dieser Voraussetzung würde man durch Zersetzung des gebildeten salzsauren Salzes mit salpetersaurem Silber mehr Chlorsilber erhalten müssen, als durch die Gewichtszunahme in dem salzsauren Gase angezeigt worden war. Allein in allen angestellten Versuchen ist das erhaltene Chlorsilber dem aufgenommenen salzsauren Gase entsprechend gewesen, und dieses Verfahren liefs sich danach mit großer Sicherheit zur Bestimmung des Mischungsgewichts dieser Körper anwenden.

Ich habe noch zu erwähnen, daß ich das Material zu diesen Versuchen den zwei bewährtesten Männern in der Darstellung der vegetabilischen Salzbasen, dem Hrn. Merck in Darmstadt und dem Hrn. Wittstock in Berlin, verdanke.

*) Hr. Apotheker Merck in Darmstadt hat sich auf meine Veranlassung entschlossen, die Darstellung der vegetabilischen Ba-

Hr. Merck hat für eine Abhandlung über die Ausmittelung und Reactionen der vegetabilischen Basen von der Société de pharmacie in Paris, welche eine Preisaufgabe über diesen Gegenstand ausgesetzt hatte, die Aufmunterungsmedaille erhalten, mit dem Beifügen, daß ihm der Preis zuerkannt worden wäre, wenn die Commission bei der Wiederholung seiner Versuche nicht von den seinen verschiedene Resultate erhalten hätte. Ich habe die Versuche des Hrn. Merck zum größten Theil wiederholt und sie ganz richtig gefunden; man kann deshalb voraussetzen, daß nur die ungleiche Reinheit der Substanzen, mit welchen die Commission ihre Versuche angestellt hat, an der Abweichung ihrer Resultate von denen des Hrn. Merck Schuld ist.

Ich statue hier diesen beiden Herren, für ihre freundliche Unterstützung bei meiner Arbeit, den lebhaftesten Dank ab.

Morphin.

Das zur Analyse verwendete Morphin ist mir theils durch Hrn. Merck, theils durch Hrn. Wittstock mitgetheilt worden, es war in ausgezeichnet reinen und farblosen Krystallen, und vollkommen frei von Narcotin, es löste sich in flüssigem Aetzkali mit Leichtigkeit auf und gab mit Chloreisen etc. die bekannten Reactionen.

Beiderlei Morphine wurden beim Erhitzen trüb und undurchsichtig, und verloren eine gewisse Portion Krystallwasser, wovon das von dem Wittstock'schen Morphin stark nach Weingeist roch.

Be-

sen, so wie aller anderen Stoffe ähnlicher Art, im Großen zu unternehmen. Man kann mit Zuversicht darauf rechnen, sie von diesem geschickten Manne im Zustande höchster Reinheit zu erhalten.

Bestimmung des Krystallwassers.

0,581 Morph. verlor. bei 120°	0,034 Wasser	} Morph. v. Hrn. Merck. 100 Th. nehm. darnach auf 6,33 Wass.
0,445 - - - -	0,024 -	
0,437 - - - -	0,029 -	
0,943 - - - -	0,063 -	} Morph. v. Hrn. Wittstock 100 Th. uehmen darnach 6,95 Wasser auf.
0,590 - - - -	0,036 -	
0,588 - - - -	0,038 -	
1,000 - - - -	0,065 -	

Bestimmung des Kohlen- und Wasserstoffs.

0,365 Grm. Morph. lieferten	0,955 Kohlensäure	
100 Th. liefern darnach	261,6	-
0,680 Morphin	1,780	-
100 Th. liefern also	261,8	-
0,365 Morphin gaben	0,221 Wasser	} Wittstock.
0,680 - - - -	0,415 -	
0,553 - - - -	0,318 -	} Merck.
0,550 - - - -	0,314 -	

Bestimmung des Stickstoffs.

I. 0,550 wasserfr. Morphin liefert. bei 0° u. 28" B.	17,727 C.C. Azot
II. 0,421 - - - - -	15,00 - -
III. 0,619 - - - - -	24,39 - -

Berechnet man nach diesen Daten die Zusammensetzung des Morphins, indem man die letzte, mit der grossen Menge der Substanz erhaltene Stickstoffbestimmung, und den Wassergehalt des Merck'schen Morphins dabei zum Grunde legt, so erhält man in 100 Theilen:

Stickstoff	4,995
Kohlenstoff	72,340
Wasserstoff	6,366
Sauerstoff	16,299

100,000

Krystallwasser	6,323	} Wasserstoff 0,7026 Sauerstoff 5,6204

6,3230.

Bestimmung des Atomgewichts des Morphins.

0,600 Grm. wasserfreies Morphin nehmen in trockenem salzsauren Gas um 0,076 Grm. an Gewicht zu. Das gebildete salzsaure Morphin war vollkommen neutral, es löste sich vollständig im Wasser auf, und gab, mit salpetersaurem Silber zersetzt, 0,298 Chlorsilber.

Berechnet man das Mischungsgewicht nach der Menge der aufgenommenen Salzsäure, so erhält man die Zahl 3640 . . . , nach dem Chlorgehalt hingegen 3613.

Berechnet man nun nach der letzteren die obige Analyse, so erhält man:

		in 100 Theilen:	
2	Atome Azot	177,036	4,92
34	- Kohlenstoff	2598,858	72,20
36	- Wasserstoff	224,632	6,24
6	- Sauerstoff	600,000	16,66
		3600,326	100,00.

Die Analyse der HH. Dumas und Pelletier giebt etwas mehr Stickstoff und Wasserstoff; allein auf das angegebene Mischungsgewicht berechnet, ist dieser Unterschied nicht bedeutend.

Es ist nun leicht einzusehen, das mit der Veränderung des Mischungsgewichts die Anzahl der Atome der Elemente gröfser oder kleiner ausfällt, so dafs man, ohne dafs die procentische Zusammensetzung zu sehr darunter leidet, noch mehrere viel gefälligere Verhältnisse herausfinden kann, als das angegebene ist; ich habe aber auf ihre Uebereinstimmung mit dem Mischungsgewicht, über dessen Richtigkeit noch andere Beweismittel nicht fehlen, einen viel zu hohen Werth gelegt, als dafs ich mir erlaubt hätte, die Analyse selbst zum Ausdruck einer individuellen Idee zu machen.

Unter den drei Versuchen über die Bestimmung des Stickstoffgehaltes haben zwei etwas weniger Stickstoff gegeben, als in der Analyse angenommen ist; in keinem

Fall ist dennoch der Stickstoffgehalt so groß als ihn die HH. Dumas und Pelletier aufgefunden haben.

Man könnte hier aber einwerfen, daß der Stickstoffgehalt desselben möglicherweise noch kleiner wäre, als ich ihn gefunden habe; dies ist aber, wenn man es auf das Mischungsgewicht des Morphins bezieht, durchaus undenkbar, denn in einem Mischungsgewicht einer stickstoffhaltigen Substanz können wohl 2, 3, 4 Atome Stickstoff, aber nie weniger als 1 Atom enthalten seyn.

Nach der oben angegebenen Analyse verhält sich der Wasserstoff des Krystallwassers zu dem Wasserstoff der Substanz = 1 : 9, und der Sauerstoff desselben zu ihrem Sauerstoff wie 1 : 3; da nun das Morphin 6 Atome Sauerstoff enthält, so muß das krystallisirte Morphin 2 Atome Krystallwasser aufnehmen.

Pelletier hat gefunden, daß 100 Theile Morphin 12,465 Schwefelsäure neutralisiren, wonach das Mischungsgewicht des Morphins sich auf 4020 . . berechnet.

Das schwefelsaure Morphin enthält aber, wie wir gleich sehen werden, eine gewisse Portion chemisch gebundenes Wasser, woraus hervorgeht, daß das Mischungsgewicht nothwendig kleiner als diese Zahl seyn muß.

Berechnet man es nach dem Wassergehalt des Morphins, indem man diesen für 2 Atome nimmt, so erhält man die Zahl 3554, was mit der aus dem salzsauren Morphin gefundenen offenbar zusammenfällt.

Untersuchung des schwefelsauren Morphins.

Das lufttrockene krystallisirte schwefelsaure Morphin verliert bei seinem Erhitzen bis auf 120° eine gewisse Portion Wasser; allein dieses wird in ganz kurzer Zeit, schon während dem Abwägen, von demselben aus der Luft wieder angezogen; man ist deshalb gezwungen, das Salz in einem verschlossenen Gefäße, nachdem es von diesem Wasser befreit worden ist, zu wägen.

1,079 lufttrockenes schwefelsaures Morphin verloren
0,104 Wasser. 1,079 Th. lieferten ferner 0,337 Grm.
schwefelsauren Baryt. Dies giebt für 100 Th. des kry-
stallisirten Salzes

10,73 Schwefelsäure
9,64 Wasser.

Das Wasser, welches in dem schwefelsauren Mor-
phin durch die Hitze nicht ausgetrieben wird, liefs sich
leicht durch Verbrennen einer gewissen Portion dieses
Salzes ausmitteln, wenn man nachher von dem erhal-
tenen Wasser dasjenige abzog, welches durch die Oxyda-
tion des Wasserstoffs gebildet worden war.

0,593 schwefelsaures Morphin lieferte durch Ver-
brennen mit Kupferoxyd 1,170 Kohlensäure und 0,348
Wasser. Da nun durch Verbrennen von 100 Th. Mor-
phin, wie es sich aus der Kohlenstoffbestimmung ergibt,
261,5 Kohlensäure erhalten werden, so entsprechen die
gefundenen 1,170 Grm. Kohlensäure 0,447 Grm. Mor-
phin. Ferner würden diese 0,447 Morphin durch's Ver-
brennen 0,263,2 Grm. Wasser geliefert haben, es sind
aber erhalten worden 0,348 Theile; es bleiben mithin für
Krystallwasser und für chemisch gebundenes Wasser
84,8 Theile; die an 0,593 hier fehlenden 61,2 Theile
können nichts anderes als Schwefelsäure seyn.

Berechnet man diese Analyse auf 100 Th. so erhält
man:

75,38 Morphin
14,30 Wasser
10,32 Schwefelsäure
<hr style="width: 10%; margin: 0 auto;"/> 100,00.

Zieht man aber von dem hier aufgeführten Wasser
9,64 als die Quantität Wasser ab, welche als Krystall-
wasser beim Erhitzen weggeht, so bleiben als chemisch
gebundenes Wasser 4,66 Theile. Beide verhalten sich
zu einander = 1:2.

Das schwefelsaure Morphin besteht also aus:

75,38	Morphium
4,66	chemisch gebundenes Wasser
9,63	Krystallwasser
10,33	Schwefelsäure
<hr/>	
100,00.	

Berechnet man nach der Schwefelsäure und dem wasserfreien Morphin, die in dieser Analyse aufgeführt sind, das Mischungsgewicht des trockenen Morphins, so erhält man die Zahl 36,59, und 100 Th. trockenes Morphin nehmen darnach 13,66 Schwefelsäure auf.

Berechnet man aber sein Atomgewicht nach der Menge Schwefelsäure, welche durch den directen Versuch mit salzsaurem Baryt aus dem wasserhaltigen Morphinsalz gefunden worden ist; so erhält man die Zahl 35,54, und 100 Theile Morphin neutralisiren darnach 14,11 Schwefelsäure.

Diese Verhältnisse nähern sich dem aus dem salzsauren Morphin gefundenen in dem Grade, daß man an der Richtigkeit des letzteren nicht zweifeln kann.

Berechnet man den Wassergehalt des krystallisirten schwefelsauren Morphins auf das Mischungsgewicht desselben, das des Morphins zu 36,003 angenommen, so erhält man 22,18 chemisch gebundenes und 45,85 Krystallwasser, und jene theoretische Zusammensetzung ist:

1	Atom Morphin	3600,326
1	- Schwefelsäure	501,165
2	- Wasser	224,958
4	- Krystallwasser	249,916
<hr/>		
	Krystallisirtes schwefels. Morphin	4776,365.

Strychnin.

Das zur Analyse verwendete Strychnin war in regelmäßigen Octaedern krystallisirt und blendend weiß;

es ist von Hrn. Merck dargestellt worden. Durch Erhitzen verlor es nichts an seinem Gewichte.

1,000 Grm. liefert. 2,770 Kohlens., und 0,600 Grm. Wasser

1,000 - - 2,760 - - 0,606 - -

1,000 - - 2,760 - - 0,604 - -

Mittel 2,763 0,603.

1,000 Grm. lieferten ferner bei 0° und 28" B. 45,9 C.C. Stickstoff. Man erhält darnach für 100 Strychnin:

5,81 Stickstoff

76,43 Kohlenstoff

6,70 Wasserstoff

11,06 Sauerstoff.

Bestimmung des Atomgewichts des Strychnins.

0,426 trocknes Strychnin nehmen im salzsauren Gas um 0,064 Th. zu, darnach verbinden sich 100 Th. Strychnin mit 15,02 Salzsäure, und sein Atomgewicht ist 3034. Berechnet man auf diese Zahl das Ergebniss der obigen Analyse, so erhält man:

2 Atome	Stickstoff	177,036	5,95
30	- Kohlenstoff	2293,110	77,16
32	- Wasserstoff	199,673	6,72
3	- Sauerstoff	300,000	10,11
		2969,819	100,00.

B r u c i n.

Das Brucin war ganz weiß, in deutlichen Krystallen, und von Hrn. Merck dargestellt.

0,510 Grm. verloren bei 100 bis 120° 0,085 Wasser, 100 Th. nehmen darnach 20,23 Wasser auf.

1,000 Grm. liefert. 2,560 Grm. Kohlens. u. 0,600 Grm. Wasser

1,060 - - 2,720 - - - 0,636 - -

1,000 Grm. lieferten bei 0° u. 28" B. 40 C.C. Stickstoff

0,100 - - - - - 133,04 - Kohlen-
säure und Stickgas

nach der letzteren Analyse, wenn man das kohlen- saure Gas von dem ganzen Gasvolumen abzieht, erhält man für 1000 Th. nur 37,4 C. C. Stickgas.

Berechnet man diese Analyse in 100 Theilen, so erhält man:

5,07	Stickstoff
70,88	Kohlenstoff
6,66	Wasserstoff
17,39	Sauerstoff.

Bestimmung des Atomgewichts des Brucins.

0,850 trockenes Brucin nehmen in salzsaurem Gase um 0,111 Th. zu, dies giebt für das Mischungsgewicht desselben die Zahl 3500. Um vollkommen gewiß zu seyn, daß das Brucin, welches zu diesem Versuche angewendet wurde, ganz frei von Krystallwasser war, wurde das gebildete salzsaure Brucin, welches, so wie alle Salze, welche auf diesem Wege dargestellt sind, sich ohne Rückstand im Wasser löste, mit salpetersaurem Silber zersetzt, und davon 0,412 Chlorsilber erhalten, aus welchem sich das nämliche Mischungsgewicht ergibt.

Berechnet man auf die Zahl 3500 die Bestandtheile, welche die Analyse ergeben hat, so erhält man:

2	Atome Stickstoff	177,036	5,14
32	- Kohlenstoff	2446,000	70,96
36	- Wasserstoff	224,632	6,50
6	- Sauerstoff	600,000	17,40
		<hr/>	<hr/>
		3447,668	100,00.

Im krystallisirten Brucin enthält das Krystallwasser genau so viel Sauerstoff als die Substanz, und 1 Atom Brucin nimmt darnach 6 Atome Wasser auf.

Cinchonin.

Das zur Analyse verwandte Cinchonin war von Hrn. Wittstock dargestellt, und in wasserhellen Säulen kry-

stallisirt; es verlor beim Erhitzen nichts an seinem Gewichte, aber die Krystalle zersprangen nach allen Richtungen.

1,000 Grm. lieferten 2,786 Kohlensäure u. 0,676 Wasser
 1,000 - - - 2,814 - - - 0,652 -

0,500 Grm. lieferten bei 0° u. 28" B. 36,40 C C. Stickstoff
 0,500 - - - - - - - 34,35 - -
 0,500 - - - - - - - 34,3 - -

100 Theile geben demnach 7,00 C.C. Stickstoff.

Berechnet man darnach obige Resultate, so erhält man:

8,87 Stickstoff
 77,81 Kohlenstoff
 7,37 Wasserstoff
 5,93 Sauerstoff

 100,00.

Bestimmung des Atomgewichts des Cinchonins.

0,630 Grm. trockenes Cinchonin nehmen im salzsau-
 ren Gas um 0,143 Grm. am Gewichte zu, darnach ver-
 binden sich 100 Th. Cinchonin mit 22,698 Salzsäure, und
 sein Mischungsgewicht ist 2005,1.

Berechnet man auf diese Zahl die obigen Verhält-
 nisse, so hat man:

2 Atome Stickstoff	177,036	9,11
20 - Kohle	1528,750	78,67
22 - Wasserstoff	137,275	7,06
1 - Sauerstoff	100,000	5,16
	<hr/>	<hr/>
	1942,051	100,00.

Chinin.

Das zur Analyse verwandte Chinin war von Hrn.
 Merck dargestellt; es war ganz weiß, gab jedoch mit
 etwas Schwefelsäure im Ueberschuß erhitzt eine etwas
 gelbliche Auflösung. Ich habe käufliches schwefelsaures

Chinin mehrmals umkrystallisirt, die Auflösung durch kohlen- sauren Baryt, oder in der Kälte mit verdünntem Am- moniak zersetzt und von dem überschüssigen Baryt das Chinin durch Weingeist getrennt.

Der breiartige weiße Niederschlag, welcher durch verdünntes Ammoniak aus der schwefelsauren Auflösung erhalten worden war, löste sich beim Erhitzen in der etwas freies Ammoniak enthaltenden Flüssigkeit vollkom- men auf, und gab bei dem Abkühlen ganz ammoniak- freie, sehr feine, glänzende, seidenartige Nadeln von Chinin.

1,000 Grm. stark getrockn. Chinin liefert. 2,724 Kohlensäure
 0,600 - - - - - 1,637 -
 0,370 - geschmolzenes Chinin liefert. 1,014 -

Die HH. Dumas und Pelletier haben bei ihrer Analyse des Chinin das Detail ihrer Versuche angegeben; ich kann nicht umbin, dieses zur Vergleichung der von mir angegebenen Methode zur Bestimmung des Kohlen- stoffs zu benutzen.

Sie haben v. 0,100 Grm. Chinin erhalten 137,1 C.C. Kohlens.
 von etwas weniger weissen 135,3 - -

Die erste von den oben angegebenen Bestimmungen giebt für dieselbe Quantität aber 137,59 C.C. Kohlensäure
 die zweite 137,88 - -
 die dritte 138,5 - -

Ich glaube, daß diese Vergleichung hinreicht, um die vollkommene Absorption der Kohlensäure vermittelt des beschriebenen Apparates aufser Zweifel zu setzen.

0,1000 Grm. Chinin liefert. ferner 0,695 Grm. Wasser
 0,600 - - - - - 0,405 - -
 0,370 - - - - - 0,250 - -

0,100 Chinin lieferten bei 0° und 28" B. 143,514 Kohlensäure und Stickgas, zieht man davon die dem Ge- wichte des Chinin entsprechende Kohlensäure ab, so er- hält man für 100 Th. 5,63 C. C. Stiekgas.

1,000 Grm. lieferten aber bei 0° und 28" B. 67,4 C.C.

1,000 - - - - - 64,8 C.C. Azot.

Berechnet man nach den höchsten Zahlen die Zusammensetzung des Chinins, so erhält man:

8,11 Stickstoff
75,76 Kohlenstoff
7,52 Wasserstoff
8,61 Sauerstoff
<hr style="width: 100px; margin: 0 auto;"/> 100,00.

Bestimmung des Atomgewichts des Chinins.

0,580 Grm. Chinin nahm. im salzs. Gase um 0,140 an Gew. zu
0,711 - - - - - 0,171 - - -

Darnach würden 100 Th. Chinin 24,10 Salzsäure neutralisiren; allein die Auflösung dieser Salze gab, in einer Retorte abgedampft, ein Destillat, welches schwach sauer reagierte; zum Beweis, daß diese Salze, ohne Zweifel wegen der großen Porosität des Chinins, etwas salzsaures Gas zurückgehalten hatten, was bei keinem der anderen Basen sich ereignet. Ich habe deshalb das Verhältniß der Schwefelsäure zum Chinin durch die Verbrennung des schwefelsauren Salzes zu bestimmen gesucht.

0,500 Grm. bei 120° getrocknetes
schwefels. Chinin lieferten 1,175 Grm. Kohlensäure
0,560 - - - - - 1,318 - - -

1,060

2,493.

Nach der Analyse von Baup enthält das getrocknete schwefelsaure Chinin 10 Proc. Schwefelsäure, nach der dritten Kohlenstoffbestimmung entsprechen ferner 274 Kohlensäure 100 Th. wasserfreiem Chinin.

Berechnet man darnach seine Zusammensetzung, so erhält man:

85,83 wasserfreies Chinin

10,00 Schwefelsäure

4,17 Wasser

100,00.

Das Mischungsgewicht, darnach berechnet, ist 4250. Da aber dieses Chininsalz offenbar ein basisches Salz ist, so giebt die Hälfte dieser Zahl das eigentliche Mischungsgewicht zu 2145. Auf diese Zahl berechnet besteht das Chinin aus:

2	Atome	Stickstoff	177,036	8,62
20	-	Kohlenstoff	1528,750	74,39
24	-	Wasserstoff	149,752	7,25
2	-	Sauerstoff	200,000	9,74
			<hr/> 2055,538	<hr/> 100,00.

Der Sauerstoff des Wassers in dem schwefelsauren Salze verhält sich zu dem des Chinins = 1 : 2.

In dem sogenannten sauren schwefelsauren Chinin nehmen 100 Th. Chinin darnach 23,53 Schwefelsäure auf.

Allgemeine Bemerkungen zu vorstehenden Analysen.

Wenn man untersucht, ob sich ein Gesetz der Zusammensetzung findet, auf welches sich die erhaltenen Resultate beziehen lassen, so findet man, wenn man zunächst die Menge der Säure vergleicht, welche eine gewisse Menge der angegebenen Pflanzenbasen neutralisirt, daß jedes Atomgewicht Säure sich mit einer gewissen Quantität der Basis verbindet, die genau 2 Atome Stickstoff enthält. Dieses Gesetz erleidet unter allen untersuchten Basen keine Ausnahme; es ist gewiß, daß das Veratrin und andere sich demselben consequent verhalten werden. Bei dem Chinin und Cinchonin giebt es basische Salze, welche doppelt so viel Basis als die neutralen enthalten. Man darf hier freilich unter einem neutralen Salze kein solches verstehen, welches die blauen

Pflanzenfarben nicht verändert, denn in diesem eingeschränkten Sinne sind es keine, obgleich der Schluss, zu dem wir gelangt sind, auch wenn man die basischen als neutrale und die anderen als saure Salze betrachtet, dadurch keine Veränderung erleidet.

Es scheint demnach in der That, als ob die alkalischen Eigenschaften dieser Körper, wesentlich an die Gegenwart des Stickstoffs gebunden seyen, den man sich nun als Ammoniak oder als eine andere noch unbekanntere Verbindung darin denken mag. Ich halte das Letztere, daß nämlich der Stickstoff nicht als Ammoniak in diesen Körpern enthalten ist, für die wahrscheinlichste Ansicht; als Grund dafür läßt sich nämlich das Verhalten derselben gegen Salpetersäure betrachten. Diese Säure zersetzt das Brucin, Strichnin etc. vollkommen; allein nach der Zersetzung enthält die saure Flüssigkeit kein Ammoniak, was, wenn Ammoniak in der That fertig gebildet darin vorhanden wäre, nothwendig der Fall seyn müßte.

Man könnte hier entgegenen, daß es vegetabilische Substanzen giebt, die, wie das Kaffein, eine große Menge Stickstoff enthalten, ohne daß sie eine Säure zu sättigen vermögen; allein es ist gewiß, daß die Gegenwart des Stickstoffs allein nicht die einzige Ursache dieser Eigenschaft seyn kann, sondern daß sie durch eine eigenthümliche Verbindung der Elemente bedingt wird. Auch hat man bei dem Kaffein und andern ähnlichen organischen Körpern zur Erklärung einer Eigenschaft, die nicht da ist, keinen Grund zu suchen.

Es ergibt sich ferner aus den Verbindungen der vegetabilischen Basen noch ein anderes Gesetz, das bis jetzt aber nur bei den Morphin- und Chininsalzen bewiesen ist, welches sie dem Ammoniak um Vieles näher stellt; daß nämlich ihre Verbindungen mit Sauerstoffsäuren eine gewisse Menge Wasser enthalten, welches kein Krystallwasser ist, da es durch die bloße Wärme nicht ausgetrieben werden kann. Dieses Wasser beträgt bei

dem schwefelsauren Morphin und basisch schwefelsauren Chinin viel mehr am Gewichte, als das dem Stickstoffgehalte der Substanz entsprechende Ammoniaksalz aufnehmen würde. Diefs kann als ein neuer Grund gelten, in diesen Basen kein Ammoniak, sondern eine zusammengesetzte stickstoffhaltige Substanz anzunehmen, in welcher möglicherweise der Wasserstoff der Wasserstoffsäuren einen ähnlichen metallischen Körper, wie beim Ammoniak, hervorbringt.

Die Zusammensetzung des Chinins, Brucins, Cinchons etc. giebt noch zu einer Menge von Vermuthungen Gelegenheit; allein ich halte diese für das Gebiet der Speculation noch zu unreif. Die organische Chemie ist noch ein viel zu wenig gekanntes und bebautes Feld, so vielfaches Interesse es auch verspricht und darbietet. Berzelius hat auch hier die erste Bahn gebrochen, er hat uns in seiner Abhandlung über die Traubensäure eine unermesslich reiche Quelle von Forschungen eröffnet, welche für die Theorie der Chemie von Folgen seyn wird, die man noch nicht übersieht.

Durch die Entdeckung des künstlichen Harnstoffs ist überdies eine ganz neue Verbindungsweise der Elemente organischer Körper bekannt geworden. Ich halte diese beiden Entdeckungen für den ersten Anfang einer eigentlich wissenschaftlichen organischen Chemie.

N a r c o t i n .

Das zur Analyse verwandte Narcotin war theils von Hrn. Merck, theils von Hrn. Wittstock dargestellt; es war in kochendem Kali ganz unauflöslich, und in ganz durchsichtigen kaum gelblich gefärbten Krystallen angeschossen, die durch die Wärme nichts am Gewicht verloren.

1,000 Grm. lieferten 2,350 Grm. Kohlensäure 0,495 Wasser. Ein zweiter Versuch gab ganz das nämliche Resultat.

Was die Menge des Stickstoffs in dem Narcotin anbelangt, so muß ich gestehen, daß ich darüber in Unge-

wisheit geblieben bin, denn dieser Gehalt ist so gering, daß der kleinste Beobachtungsfehler das relative Verhältniß der Kohlensäure zum Stickstoff ausnehmend ändert.

Ich habe von

I.	1,000 Grm. Narcotin bei 0° u. 28" B.	21 C.C. Stickstoff
II.	1,000 - - - - -	19 - -
III.	1,400 - - - - -	28,2 - -

erhalten.

Dieser Stickstoff verhält sich zur Kohlensäure, welche für 1,000 Grm., in Volumen ausgedrückt, 1187 C.C. giebt:

I. = 1 : 56

II. = 1 : 59

III. = 1 : 61.

Es ist zwar wahrscheinlich, daß sich der Stickstoff zum Kohlenstoff wie 1:60 verhält; ich bin aber weit entfernt, dies für gewiß zu halten.

Bei dieser Annahme enthielten 100 Th. Narcotin:

65,00 Kohlenstoff

2,51 Stickstoff

5,50 Wasserstoff

26,99 Sauerstoff.

C o l u m b i n.

In der Columbowurzel hat Hr. Wittstock kürzlich eine eigenthümliche Substanz entdeckt, welche er für das wirksame Princip derselben hält; er hat die Güte gehabt, mir eine kleine Quantität davon zur Analyse mitzutheilen.

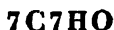
Das Columbin war in kleinen, ganz weissen Nadeln krystallisirt, mit welchen einige andere bedeutend größere Krystalle gemengt waren. Da es möglich war, daß diese einer andern Substanz angehörten, so habe ich sie mit Weingeist übergossen und schwach erwärmt. Die kleineren Krystalle wurden sehr schnell aufgelöst, während die größeren zurückblieben. Die Auflösung gab nach

dem Erkalten Krystalle von demselben Ansehen wie die kleineren. Das Columbin enthält keinen Stickstoff.

0,500 Grm. lieferten 1,200 Kohlensäure und 0,278 Wasser. Dieß giebt für seine Zusammensetzung:

66,36	Kohlenstoff
6,17	Wasserstoff
27,47	Sauerstoff
100,00.	

Die theoretische Zusammensetzung läßt sich durch die Formel



repräsentiren.

Roccellsäure.

Hr. Dr. Heeren hat in der *Rocella tinctoria* diese neue, den fetten Säuren sich anschließende Substanz entdeckt, und in Schweigger-Seidels Jahrbuch, Bd. 59. S. 347., beschrieben. Ich verdanke seiner Gefälligkeit eine kleine Quantität, die zu der folgenden Analyse verwendet worden ist.

0,500 Th. Roccellsäure liefert 1,228 Kohlen. u. 0,483 Wasser
 0,500 - - - 1,230 - - 0,485 -

Dieß giebt für 100 Theile:

67,940	Kohlenstoff
10,756	Wasserstoff
21,372	Sauerstoff.

Durch die Analyse mehrerer roccellsauren Salze hat Hr. Dr. Heeren für das Mischungsgewicht dieser Säure die Zahl 1882 bekommen. Berechnet man darauf die obigen Resultate, so besteht die Säure aus:

16	Atome Kohlenstoff	1222,992	67,05
32	- Wasserstoff	199,673	10,95
4	- Sauerstoff	400,000	21,94
		1822,665	100,00

100 Th. Säure nehmen nach der Analyse des roc-

celsauren Kalks eine Menge Basis auf, die 5,31 Sauerstoff enthält, dieser steht zu dem Sauerstoff der Säure im Verhältnifs = 1 : 4.

Es muß bei dieser Analyse auffallen, daß durch die Verbrennung der Säure etwas weniger Wasserstoff und etwas mehr Kohlenstoff erhalten worden ist, als die theoretische Zusammensetzung ergibt, da der Natur dieser Analyse nach nur das Gegentheil davon erwartet werden kann; allein diese Anomalie verschwindet, wenn man, wofür das gefundene Mischungsgewicht spricht, 1 Atom Kohlenstoff mehr annimmt; das Mischungsgewicht der Säure wird aber dadurch größer als das gefundene, was wieder voraussetzt, daß bei der Bestimmung der Basis in den roccelsauren Salzen nicht allein kein Verlust stattgefunden hatte, sondern daß umgekehrt mehr erhalten worden wäre, als das Salz in der That enthält. Die Säure würde darnach aus 17 Kohlenstoff, 32 Wasserstoff und 4 Atomen Sauerstoff bestehen, und ihr Atomgewicht würde 1899 . . seyn.

Da ich hier die Wahl zwischen zwei Unwahrscheinlichkeiten hatte, so habe ich der einfachsten den Vorzug gegeben.

Man kann die Roccellsäure betrachten als eine Verbindung von:



und 4 Atome dieser Verbindung würden ein Aequivalent seyn für 1 Atom einer anorganischen Säure.

Pseuderythrin.

Durch die schöne Untersuchung der Lackmusflechten hat uns Hr. Dr. Heeren mit mehreren höchst merkwürdigen Verbindungen bekannt gemacht, welche die interessante Eigenschaft besitzen, sich durch Berührung mit kohlensaurem Ammoniak ohne Zutritt der Luft, oder bei Gegenwart von Luft und reinem Ammoniak, in verschiedene neue Verbindungen zu verwandeln.

Ei-

Einen der Stoffe, welcher, wie er glaubt, durch Zersetzung des Erythrins mittelst Alkohol erzeugt wird, hat er Pseuderythrin genannt, und es ist dieser Körper, von dem er mich durch Mittheilung einer kleinen Portion in Stand gesetzt hat eine Analyse zu machen.

0,500 Grm. lieferten 1,100 Grm. Kohlensäure und 0,285 Wasser. Diefs giebt für seine Zusammensetzung:

60,810	Kohlenstoff
6,334	Wasserstoff
32,856	Sauerstoff
100,000.	

Seine wahrscheinliche Zusammensetzung ist, darnach berechnet:

20	Atome Kohlenstoff	15,28750	61,5
25	- Wasserstoff	1,55995	6,3
8	- Sauerstoff	8,00000	32,2
		21,84745	100,0.

Caincasäure.

Die HH. Pelletier und Caventou haben in der Caincawurzel eine eigenthümliche Säure entdeckt, welche die ganz sonderbare Eigenschaft besitzt, durch kalte Salzsäure in eine geschmacklose gelatinöse Materie verwandelt zu werden.

Die zur Analyse verwandte Substanz war von Hrn. Merck dargestellt, und in feinen weissen Nadeln krystallisirt. 0,500 Th. verloren bei 100° 0,045 Wasser.

0,459 Grm. lieferten ferner 0,955 Kohlensäure und 0,310 Wasser. Sie ist darnach zusammengesetzt aus:

57,38	Kohlenstoff
7,48	Wasserstoff
35,14	Sauerstoff
100,00.	

Berechnet man aus dem Wassergehalt dieser Säure ihr Atomgewicht, indem man ihn zu 1 Atom annimmt, so erhält man die Zahl 10,863; eine Analyse eines cainca-sauren Salzes würde über die Richtigkeit desselben Aufschlufs gegeben haben; allein die geringe Menge, welche ich besafs, liefs weitere Versuche nicht zu.

Allantoissäure.

Bekanntlich findet sich diese Substanz in der allantoischen Flüssigkeit der Kühe, von welchem Vorkommen sie ihren Namen hat.

Sie besitzt, so wie die Harnsäure, einige allgemeine Eigenschaften der Säuren, ohne sich aber durch ihre übrigen Charaktere dieser Klasse von zusammengesetzten Körpern anzuschließen.

Hr. C. G. Gmelin hat gefunden, dafs sie sich in Kali auflöst; allein aus der alkalischen Flüssigkeit erhält man sie frei von Kali und unverändert wieder, doch schien sie einigermaßen die Fähigkeit zu besitzen, Kalk und Ammoniak aufzunehmen, ohne jedoch von dem Letzteren neutralisirt zu werden.

Sie scheint sich gegen die Basen, so wie der Harnstoff zu den Säuren zu verhalten, der sich mit einigen derselben, wie man weifs, verbindet, ohne gerade deshalb eine Salzbasis zu seyn.

Hr. Lassaigne hat ebenfalls einige Versuche mit dieser Substanz, welche zweckmäßiger Allantoin genannt wird, angestellt, und sie aus:

25,24 Stickstoff
28,15 Kohlenstoff
14,50 Wasserstoff
32,00 Sauerstoff

zusammengesetzt gefunden; er hat ferner ausgemittelt, dafs 100 Theile davon

24 Bleioxyd und
25,2 Baryt,

mithin mehr Baryt als Bleioxyd neutralisiren, was der Lehre von den Aequivalenten durchaus wiederstreitet; ich bin durch Mangel einer grösseren Menge dieser Substanz abgehalten worden weitere Versuche anzustellen. Das wenige, über das ich disponiren konnte, verdanke ich der Freundschaft des Hrn. C. G. Gmelin, der es mir zum Zweck einer Analyse mitzutheilen die Güte hatte. Das Allantoin war etwas gefärbt, wurde aber durch Behandlung mit Holzkohlenpulver blendendweiss. Das Allantoin enthält kein Krystallwasser.

0,550 Grm. liefert. 0,634 Grm. Kohlensäure u. 0,193 Wasser
 0,480 - - - 0,545 - - - - 0,170 - -
 0,150 Grm. - bei 3° C. und 27",5 B. 126 C.C. Gas
 0,130 - - bei 4° und 27",4 B. 108 - -

Wenn man die eben gefundene Kohlensäure für 0,100 Grm. im Volumen berechnet, so findet man, dass sich der Stickstoff zur Kohlensäure = 1 : 1½ oder wie 2 : 5 verhält.

Die Säure enthält darnach in 100 Theilen:

29,51 Azot
 31,87 Kohlenstoff
 3,89 Wasserstoff
 34,73 Sauerstoff.

Ihre theoretische Zusammensetzung wird durch die Formel



ausgedrückt.

Es ist bemerkenswerth, dass Stickstoff und Kohlenstoff in dem Allantoin in demselben Verhältniss wie in der Harnsäure enthalten sind.

Chinasäure.

Die Darstellung der Chinasäure, die Salze, welche sie bildet, so wie ihre Zusammensetzung, haben die HH. Henry und Plisson, *Journal de pharmacie*, Août 1829, p. 390., zum Gegenstande einer Untersuchung gemacht.

Sie geben an, dass diese interessante Säure in 100 Th.

34,4320 Kohlenstoff
 5,5602 Wasserstoff
 60,0078 Sauerstoff

enthalte, und dafs sie aus

2 Atomen Kohlenstoff
 4 - Wasserstoff
 3 - Sauerstoff

zusammengesetzt sey, wonach sie ihr Mischungsgewicht zu 477,83 berechnen.

Henry und Plisson haben die Verbindungen der Chinasäure mit Magnesia, Kalk, Natron, Kali, Baryt, Mangan, Zink, Kupferoxyd, Bleioxyd und Silberoxyd untersucht, und ihre Zusammensetzung durch directe Versuche ausgemittelt. Die Uebereinstimmung in allen diesen Analysen könnte nicht gröfser seyn; dessen ungeachtet läfst sich nicht daran zweifeln, dafs sie alle, mit Ausnahme des chinasäuren Kalks, nach dem vermeintlichen Mischungsgewichte der Säure berechnet sind. Welches Vertrauen nun die Analyse des Kalksalzes verdient, geht daraus hervor, dafs sie den nach der Calcination desselben rückbleibenden kohlen-säuren Kalk als *reinen* Kalk berechnet haben.

Aus der Zusammensetzung der chinasäuren Salze, welche Henry und Plisson gefunden haben, ergiebt sich für das Mischungsgewicht der Säure die Zahl 232,604; legt man diese Zahl zum Grunde einer Berechnung für die theoretische Zusammensetzung derselben, so besteht sie aus:

10 Atomen Kohlenstoff
 20 - Wasserstoff
 14 - Sauerstoff.

Obgleich nun diese Chemiker fanden, dafs die Chinasäure 14 Mal so viel Sauerstoff enthält, als die Base, welche davon neutralisirt wird, so hielten sie sich nichts destoweniger, durch unbekannte Gründe, bewogen, nur

3 Atome Sauerstoff darin anzunehmen, Man muß in der That über diese Unkenntniß und über die falsche Anwendung und den Mißbrauch der stöchiometrischen Gesetze erstaunen, welche sich in dieser Arbeit, die durch ihre Art charakteristisch ist, zu erkennen giebt.

Henry und Plisson haben bei der Analyse der Chinasäure eine neue Methode befolgt, welche sie vor Kurzem (*Journ. de Pharm.* 1830, p. 249.) beschrieben haben. Neu ist diese Methode, denn sie giebt so ungewöhnliche Resultate, daß man nach der alten gerade 12 Procent Kohlenstoff mehr erhält, als sie gefunden haben; über ihre Zweckmäßigkeit wäre es aber von meiner Seite unpassend ein Urtheil zu fällen.

Durch Mittheilung einer kleinen Quantität von reinem chinasäuren Kalk sah ich mich in Stand gesetzt, die Versuche von Henry und Plisson über die Zusammensetzung der Chinasäure zu wiederholen.

Der chinasäure Kalk enthält eine bedeutende Menge Krystallwasser, welches von Henry und Plisson übersehen worden ist. Bei schnellem Erhitzen schmilzt er und bläht sich auf, bei langsamen Erhitzen, bei 100 bis 120° verwittern die Krystalle ohne zu zerfallen.

2,000 Grm. verloren bei 100 bis 120° 0,564 Wasser.
Darnach enthalten 100 Theile Kalksalz 28,2 Wasser.

0,937 wasserfreier chinasäurer Kalk lieferten durch die Calcination 0,206 kohlen-säuren Kalk. Dieser Rückstand wurde mehrmals mit kohlen-säurem Ammoniak befeuchtet und alsdann schwach geglüht; er nahm aber dadurch am Gewichte nicht zu.

Das Mischungsgewicht der Säure darnach berechnet, ist 252,06, und 100 Th. wasserfreier chinasäurer Kalk bestehen aus:

87,6094 Säure

12,3906 Kalk.

Der krystallisirte besteht aus:

62,93 Säure
8,87 Kalk
28,20 Wasser
100,00.

0,340 Th. wasserfreier chinasaurer Kalk lieferten 165 Wasser.

I. 0,095 Grm. wasserfreier chinasaurer Kalk lieferten bei 0° und 28" B. 66,1 C. C. Gas.

II. 1,436 wasserfreies Kalksalz = 1,2582 Grm. Säure lieferten 1,965 Grm. Kohlensäure und 0,690 Wasser.

Da es ungewiss war, ob der kohlen saure Kalk, welcher nach der Verbrennung des Kalksalzes zurückbleibt, bei dem Glühen mit Kupferoxyd, wie es bei dem kohlen sauren Kali geschieht, nicht eine Portion Kohlensäure fahren lasse, so habe ich mich darüber durch einen directen Versuch sicher stellen wollen.

Allein reiner kohlen saurer Kalk gab mit Kupferoxyd, in einer Glasröhre auf's Heftigste geglüht, nicht die geringste Menge Kohlensäure ab. Man kann also, ohne einen Fehler zu begehen, den Kalk, welcher bei diesen Analysen zurückbleibt, als kohlen sauren Kalk in Rechnung bringen.

Bei der zweiten Analyse bleiben in Verbindung mit dem Kalk 0,139 Grm. Kohlensäure zurück, und diese verhalten sich zu 1,965 Grm. Kohlensäure genau wie 1 : 14, so dafs die Säure, wenn man beide zusammen addirt, 15 Atome Kohlenstoff enthalten mufs.

Die Chinasäure besteht demnach in 100 Th. aus:

I.	II.
46,157	46,23 Kohlenstoff
6,111	6,09 Wasserstoff
47,732	47,68 Sauerstoff

Wenn man diese Analysen auf 252,06 als das Mischungsgewicht der Säure berechnet, so erhält man für ihre Elemente folgende Verhältnisse:

15 Atome Kohlenstoff	11,5656	46,12
24 - Wasserstoff	1,4975	5,82
12 - Sauerstoff	12,000	47,89
	<u>25,0631</u>	<u>100,00.</u>

Der chinasaurer Kalk enthält darnach 10 Atome Krystallwasser.

Um jedem Einwurfe zu begegnen, wäre es nöthig gewesen, neben dem chinasaurer Kalk noch ein anderes chinasaurer Salz der Analyse zu unterwerfen; allein die geringe Menge, welche ich besaß, liefs weitere Versuche nicht zu. Ich habe übrigens versucht, das basisch-chinasaurer Bleioxyd, das einzige chinasaurer Salz, welches unauflöslich ist, zur Analyse zu benutzen. Dieses Salz wird, nach Pelletier und Caventou, so wie nach Henry und Plisson, dargestellt, wenn man Bleiessig mit einem auflöslichen chinasaurer Salze vermischt. Allein diese beiden Salze lassen sich vermischen, ohne daß ein Niederschlag entsteht, setzt man aber nachher Ammoniak hinzu, so entstehen reichliche weiße Flocken, die sich nach einigen Tagen in glänzende Blättchen verwandeln.

Bei der Zersetzung dieses Salzes mit Schwefelsäure entstand ein eben merkliches Aufbrausen, zum Beweise, daß sich bei dem Auswaschen etwas kohlen-saurer Bleioxyd gebildet hatte, wodurch das Resultat fehlerhaft werden mußte. Ich habe übrigens von 0,862 basischem chinasaurer Bleioxyd 0,848 schwefelsaurer erhalten.

Was die ungewöhnliche Differenz in dem Kohlenstoffgehalte der Analyse von Henry und Plisson und der meinigen anbelangt, so könnte man hier entgegen, daß der Grund davon darin liege, daß der chinasaurer Kalk ein wasserfreies Salz ist, während die Chinasäure ohne Zweifel Krystallwasser enthält. Allein durch die Analyse des chinasaurer Salzes ist mehr Wasserstoff gefunden worden, als sie in der Säure angeben, und zwar $\frac{1}{4}$ Procent mehr, was voraussetzt, daß der chinasaurer

Kalk, welchen ich der zweiten Analyse unterworfen habe, oder das Kupferoxyd noch 0,062 Grm. Wasser enthalten habe. Dies halte ich durchaus nicht für wahrscheinlich, wenn man es aber auch zugiebt, so ist immer erst der Wasserstoffgehalt des chinasäuren Kalkes dadurch nicht kleiner als der der Säure geworden.

Was die Reinheit des Salzes betrifft, mit welchem ich gearbeitet habe, so darf ich bloß erwähnen, daß es von den Hrn. Henry und Plisson selbst dargestellt war.

Neutraler schwefelsaurer Kohlenwasserstoff.

Unter diesem Namen hat Serullas ein schon lange gekanntes Product der Einwirkung der Schwefelsäure auf den Alkohol beschrieben, dessen wahre Natur von ihm zuerst ausgemittelt worden ist.

Die Theorie der Aetherbildung beruht zum Theil auf der Zusammensetzung der sogenannten Schwefelweinsäure, und die Zusammensetzung dieser, nach Serullas Ansicht, steht in innigem Zusammenhang mit der des sogenannten neutralen schwefelsäuren Kohlenwasserstoffs oder des schwefelsäurehaltigen Weinöls.

Aus keiner andern Absicht, als um eine einfachere Methode zur Zerlegung von wenig flüchtigen Flüssigkeiten zu probiren, habe ich diese Substanz zum Gegenstand derselben gewählt. Sie wurde, nach der Methode von Serullas, durch absoluten Alkohol und Schwefelsäure dargestellt. Das Destillat war ein öartiges Liquidum, schwerer wie Wasser, und vollkommen farblos und durchsichtig. Es wurde mit etwas eiskaltem Wasser abgewaschen, und alsdann unter die Luftpumpe mit Schwefelsäure gebracht und einige Tage ruhig stehen gelassen. Alsdann wurde es noch eine kurze Zeit mit geschmolzenem Chlorcalcium in Berührung gebracht.

Diese Flüssigkeit besaß alle Eigenschaften, die von

Serullas angegeben worden sind; sie war vollkommen ohne Wirkung auf die Pflanzenfarben; ich habe aber nicht bemerkt, daß ihre Farbe unter der Luftpumpe grün wurde.

Sie unterschied sich aber wesentlich von der von Serullas beschriebenen Substanz dadurch, daß durch Erhitzen mit Wasser kein schwefelsäurefreies Weinöl daraus dargestellt werden konnte. Es wurden 10 bis 12 Grammen davon mit einer Auflösung von Aetzkali schwach erwärmt, das Oel trübte sich, und wurde weiß und undurchsichtig; allein es kam kein specifisch leichteres dadurch zum Vorschein. Nachdem die alkalische Flüssigkeit durch Waschen entfernt worden war, bemerkte man, daß das daraufgegossene Wasser beim Erhitzen wieder sauer wurde. Man erhitzte es nun wieder mit viel Wasser in einer Retorte, und beim fortgesetzten Sieden verschwand es gänzlich, ohne daß sich auf seiner Oberfläche ein anderes Oel, welches leichter wie Wasser war, abgesondert hätte. In der Vorlage bemerkte man aber einige wenige Tropfen eines wasserhellen Oels, welches auf der Oberfläche schwamm, dessen Menge aber zu gering war, um gesammelt zu werden. Diese Tropfen erstarrten bei 0° *gänzlich* zu einer weißen krystallinischen Masse. Das Destillat besaß einen eigenthümlichen Geruch, welcher etwas von Aethergeruch hatte. Ich bin übrigens weit entfernt auf diese Beobachtung mehr Werth zu legen, als sie verdient, ich habe durchaus nicht die Absicht gehabt, mich mit der Aufklärung dieses Gegenstandes zu befassen.

Zur Analyse des neutralen schwefelgauren Kohlenwasserstoffs wurde derselbe tropfenweise mit Kupferoxyd in einer 18 Zoll langen, 1 $\frac{1}{2}$ Zoll weiten Glasröhre geschichtet, bis die Röhre bis auf etwa 9 bis 10 Zoll gefüllt war, alsdann wurde noch eine 6 bis 7 Zoll lange Lage von reinem Kupferoxyd hineingebracht. Das Ku-

pferoxyd war frisch geglüht und kam unzerrieben in die Röhre. Die Verbrennungsröhre wurde alsdann mit dem beschriebenen Apparate verbunden und auf die bekannte Art verfahren.

Diese Methode der Verbrennung eignet sich, wie man leicht einsieht, nur für Flüssigkeiten, welche wenig flüchtig sind, bei denen man also beim Abwiegen an der Luft durch die Verdunstung keinen Gewichtsverlust zu befürchten hat, sie läßt sich übrigens bei den flüchtigen Oelen mit großem Vortheil anwenden. Gewöhnlich werden diese Substanzen in kleine Glaskügelchen eingeschlossen, welche mit dem Kupferoxyde geschichtet werden. Bei sehr kohlenstoffreichen Flüssigkeiten wird dadurch eine vollkommene Verbrennung ganz unmöglich gemacht, denn so wie das Kügelchen durch die angebrachte Hitze zerspringt, so ist die Gasentwicklung so heftig, daß eine nicht unbedeutende Menge des Körpers in Gestalt eines weissen, dichten Dampfes mit übergerissen wird.

Bei Verbrennung von flüchtigen Flüssigkeiten, welche wenig Kohlenstoff enthalten, so wie Weingeist etc., hat man diese Unannehmlichkeit bei der Anwendung der Glaskügelchen nie zu befürchten, und bei den andern kann sie, wenn man recht langsam feuert, auf die angezeigte Art vollkommen vermieden werden.

1,730 schwefelsäurehaltiges Weinöl lieferten 2,078 Grammen Kohlensäure und 0,940 Wasser.

Berechnet man diese Analyse, indem man die Menge Wasserstoff aufsucht, welche den erhaltenen Kohlenstoff in ölbildendes Gas umwandelt, und den Ueberschuß von Wasserstoff als Wasser in Rechnung bringt, so erhält man in 100 Theilen:

33,180 Kohlenstoff	} ölbildendes Gas
5,418 Wasserstoff	
5,788 Wasser	
55,614 Schwefelsäure.	

Diese Verhältnisse entsprechen aber genau einer Zusammensetzung von:

8 Atome Kohlenwasserstoff

2 - Schwefelsäure

1 - Wasser,

das heißt, derjenigen welche Serullas gefunden hat.

II. *Ueber das Vanadin, ein neues Metall, gefunden im Stangeneisen von Eckersholm, einer Eisenhütte, die ihr Erz von Taberg in Småland bezieht;*

von N. G. Sefström.

(Aus den *Kongl. Vetensk. Acad. Handl. f. 1830.*)

Auffindung des neuen Metalls.

Bereits vor mehreren Jahren hat der Bergmeister Rinmann zur leichten Auffindung, ob ein Eisen kaltbrüchig sey, eine Methode angegeben, welche auf dem Umstand beruht, daß ein solches Eisen beim Aetzen mit Salzsäure ein schwarzes Pulver giebt. Auf diese Weise, welche ich in den Annalen des Eisencomtoirs für 1825, S. 155., beschrieben habe, bei Gelegenheit, als ich ein nicht kaltbrüchiges Eisen gebrauchte und zu dem Ende Eisen von Eckersholm untersuchte, gab dasselbe zu meiner Verwunderung die Reaction auf Kaltbrüchigkeit, obgleich das Eisen von Taberg für das weichste und zähste, das wir haben, gehalten wird. Die Zeit erlaubte mir damals nicht, dies Verhalten ganz in's Klare zu setzen; allein im April 1830 nahm ich die Versuche wieder vor, um zu sehen, ob das schwarze Pulver Phosphor enthalte, oder aus einem andern Stoffe bestehe, was zu wissen für mich von Wichtigkeit war. Ich löste demnach eine bedeutende

Menge jenes Eisens in Salzsäure auf und untersuchte das dabei erhaltene schwarze Pulver. Bei der Auflösung trat der Umstand ein, daß Theile von Eisen, besonders die das schwarze Pulver hinterlassenden, sich schneller als die übrigen lösten, so daß mitten in der Eisenstange hohle Adern zurückblieben.

Bei Untersuchung dieses schwarzen Pulvers fand sich darin *Kieselerde, Eisen, Thonerde, Kalk, Kupfer, Kobalt* und ein Körper, welcher in gewisser Hinsicht dem *Chrom*, in anderer dem *Uran* glich. In welchem Zustande dieser Körper vorkomme, konnte nicht ausgemittelt werden, weil die geringe Menge des schwarzen Pulvers nicht 2 Decigramme überstieg, und noch überdies zu mehr als die Hälfte aus Kieselsäure bestand.

Nach mehreren Versuchen wurde entdeckt, daß es kein Chrom war, und die folgenden Vergleiche zeigen auch, daß es eben so wenig Uran war. Dabei ist zu bemerken, daß die höchsten Oxydationsstufen mit einander verglichen wurden, daß indess das Vanadin sich zum Theil auch auf der niederen Oxydationsstufe befand.

Reactionen des Uranoxyds.

Reactionen des Vanadins.

Lösung in Salzsäure.

Farbe: reingelb.

Farbe: pomeranzengelb.

Verhalten gegen Aetzammoniak.

Giebt einen gelben Niederschlag, besonders beim Erwärmen.

Gab keinen Niederschlag, und bei Ueberschuß von Ammoniak ward die Lösung beim Erwärmen farblos.

Gegen kohlen-saures Ammoniak in Ueberschuß.

Wird beim Kochen gefällt.

Ward nicht gefällt.

Gegen Blutlauge.

Giebt einen braunen Niederschlag.

Gab einen grünen Niederschlag.

Reactionen des Uranoxyds.

Reactionen des Vanadins.

Vor dem Löthrohr.

Mit großem Zusatz von Borax.

Das gelbe Glas läßt sich Das grüne Glas konnte
 farblos blasen, nicht aber farblos geblasen werden,
 das grüne. nicht aber das gelbe.

Mit Soda im Oxydationsfeuer.

Löst sich nicht darin.

Löste sich leicht darin.

Diese Reactionen bestätigten sich späterhin im Monat Mai im Laboratorium des Hrn. Prof. Berzelius. Es wurde das Metall durch Glühen mit Wasserstoffgas reducirt, und dabei entdeckt, daß es eine niedere, mit Säuren blaugrüne Lösungen gebende Oxydationsstufe besitzt, und daß sowohl diese wie das höhere Oxyd in Alkalien löslich ist.

Eine ausführlichere Untersuchung konnte damals anderweitiger Geschäfte wegen nicht angestellt werden; auch war der kleine, nicht 2 Centigramm betragende Vorrath bereits verbraucht worden.

Im Herbste wurden die Versuche in Fahlun wieder aufgenommen und dann im Laboratorium des Hrn. Professor Berzelius weiter fortgesetzt. Dabei wurde das neue Metall zuerst aus dem Stangeneisen dargestellt; allein da die Ausbeute, selbst aus mehreren Pfunden aufgelösten Eisens höchst wenig betrug, so verschaffte ich mir eine Quantität von Stangeneisenschlacken, woraus ich dann eine zu seiner Untersuchung hinreichende Menge erhielt.

Name des neuen Metalls.

Da derselbe an sich gleichgültig ist, so habe ich ihn von *Vanadis* abgeleitet, einem Beinamen der *Freya*, der hauptsächlichsten Göttin in der skandinavischen Mythologie.

Darstellung.

Unter mehreren Methoden, welche zur Darstellung des Vanadins aus den Schlacken versucht wurden, ergab sich folgende als die zweckmäsigste.

Die Stangeisenschlacken reibt man zuvörderst so fein als nöthig ist, um sie durch ein gewöhnliches pferdehaar-nes Sieb durchzusieben. Feiner kann sie in ihrem gewöhnlichen Zustande nicht erhalten werden, weil die darin befindlichen Eisenkörner die Pülverung hindern. Um diese fortzuschaffen, wird das durchgeseibte Pulver in einer Porcellanschale mit Wasser angefeuchtet, und darauf rauchende Salpetersäure hinzugesetzt, so viel als nöthig ist, um die Eisenkörner zu oxydiren, dann stellt man die Masse auf eine Kapelle und rührt sie unausgesetzt um, bis die Säure zu wirken aufhört. Sie ist dann fast trocken. Darauf glüht man sie in einer eisernen Pfanne, pülvert sie äußerst fein, schlämmt sie, bringt sie auf ein Filtrum und wägt sie.

Auf 3 Theile geschlammter Schlacken nimmt man nun 2 Theile Salpeter und 1 Theil kohlen-sauren Natrons, pülvert das Ganze wohl und siebt es drei Mal durch. Hierauf bringt man das Gemenge in eine gußeiserne mit einem Deckel versehene Pfanne, und erhält es vier Stunden lang in einem so starken Glühen, als die Pfanne ertragen kann. Statt des Glühens in einem eisernen Gefäß würde, wenn man mit großen Quantitäten arbeitete, das Brennen in einem Calcinirofen vortheilhafter seyn. Ist das Brennen gut gelungen, so hat sich die Masse zu einem festen Klumpen zusammengezogen, der im Bruche dicht und homogen ist.

Die Masse wird sodann sehr fein gepülvert, mit Wasser übergossen und gekocht, am besten in einem silbernen Gefäße, und mehrere Male. Die abfiltrirte Flüssigkeit sättigt man so genau wie möglich mit Salpetersäure, von der man durch Kochen alle salpetrige Säure ausgetrieben

hat, da diese sich sonst auf Kosten der Vanadinsäure oxydirt und sie auf das Oxyd reducirt, welches dann niederfällt. Das, was sonst niederfällt und zum größten Theil aus Kieselsäure besteht, wird durch Filtration abgesondert. Sollte auch etwas Vanadinsäure abgeschieden worden seyn, wie man dieß an der Ziegelfarbe des Niederschlags auf dem Filtrum sieht, so übergießt man diesen einige Male mit kaustischem Ammoniak und dann mit siedendheißem Wasser.

Aus der durchgegangenen Flüssigkeit wird nun, nachdem sie neutralisirt worden ist, die Vanadinsäure durch Bleizucker oder salpetersaures Bleioxyd gefällt, und der erhaltene Niederschlag auf ein Filtrum gebracht und gewaschen. Nachdem er durch Auspressen vom Wasser befreit ist, übergießt man ihn mit concentrirter Salzsäure und rührt ihn von Zeit zu Zeit gut um; dann setzt man Alkohol hinzu und stellt das Gemenge auf einige Stunden in eine Temperatur, die fast bis zum Sieden geht. Die blaue Lösung von salzsaurem Vanadinoxyd, Phosphorsäure, Thonerde und Zirkonoxyd wird in einer Retorte abgedunstet, der Rückstand in Wasser gelöst und mit Salpetersäure versetzt, um das Vanadinoxyd zur Säure zu oxydiren, die man dann mit kohlsaurem Kali sättigt und in einem Platintiegel glüht, bis die Salzmasse vollkommen geschmolzen ist. Darauf löst man sie in möglichst wenig Wasser und thut ein Stück Salmiak in die Lösung. Während dieses sich löst, bildet sich vanadinsaures Ammoniak, welches niederfällt. Dieß bringt man auf ein Filtrum, wäscht es zur Entfernung der Phosphorsäure mit einer Salmiaklösung, und nimmt nun den Salmiak mit Weingeist fort.

Das erhaltene vanadinsaure Ammoniak giebt nun, bei Erhitzung an offner Luft, Vanadinsäure, und, bei Erhitzung in einer Atmosphäre von Kohlensäuregas, eine niedere Oxydationsstufe, beide so rein, als sie bisher dargestellt werden konnten.

Die weitere Untersuchung über diesen Gegenstand hat, zum Gewinn der Wissenschaft und meiner Amtsgeschäfte, Hr. Berzelius die Güte gehabt zu übernehmen.

Inzwischen mag hier noch erwähnt seyn, daß *Chrom*, *Molybdän* und *Wolfram* diejenigen Körper sind, mit denen das Vanadin verwechselt werden könnte.

Mit Chrom hat es die meiste Aehnlichkeit. Beide färben die Löthrohr-Flüsse mit derselben Nüance grün, und beide geben rothe Säuren, deren Salze eine gelbe Farbe haben, und, in aufgelöster Form mit Säuren versetzt, eine tief rothe Flüssigkeit liefern.

Allein sie sind wesentlich darin von einander verschieden, daß die chromsäurehaltige Flüssigkeit ihre rothe Farbe beim Verdunsten behält, die von der Vanadinsäure aber beim Erwärmen entweder farblos wird oder die Vanadinsäure in Form eines dunkelrothen, pulverförmigen Stoffes absetzt.

Das Chromoxyd ist grün, in Alkali unlöslich, wird beim Brennen oft dunkelgrün, fast schwarz, und oxydirt sich dabei nicht, löst sich nicht in Wasser, und trägt in Säuren.

Das Vanadin giebt auch ein grünes Oxyd, aber dieses ist löslich in Wasser und Alkali; auch oxydirt es sich beim Glühen und schmilzt dabei, und die geschmolzene Masse ist löslich in Wasser.

Die Chromsäure verliert beim Glühen ihren Sauerstoff und verwandelt sich in Oxyd; die Vanadinsäure dagegen schmilzt zu einer dunkel pomeranzenrothen Flüssigkeit, welche erst in hoher Temperatur einen Theil ihres Sauerstoffs verliert.

Mit Molybdän hat das Vanadin keine andere Aehnlichkeit als die blaue Farbe gewisser Verbindungen. Diese unterscheiden sich aber leicht von den blauen Molybdänverbindungen dadurch, daß letztere, wenn sie in kleinen Portionen mit Kali versetzt werden, ihre blaue Farbe verlieren und das rothe Hydrat von Molybdänoxid fallen

len lassen, während die Flüssigkeit farblos wird. Aus den blauen Vanadinsalzen dagegen fällen Alkalien ein hellgraues Oxyd, und die obenstehende Flüssigkeit ist, wenn sie überschüssiges Alkali enthält, braun oder grün, je nach dem Oxydationsgrad.

Mit Wolfram ist die Aehnlichkeit noch geringer. Die blauen Verbindungen desselben haben keine Beständigkeit, sein Oxyd verbindet sich nicht mit Säuren, seine Säure ist blafs gelb und deren Salze mit alkalischer Basis sind farblos.

Stockholm, den 6. Jan. 1831.

Z u s a t z.

Da man noch kein Mineral kennt, welches wesentlich Vanadin enthält, so wird die vorläufige Nachricht nicht ohne Interesse seyn, dafs Hr. Wöhler dieses Metall bereits in dem, durch Hrn. v. Humboldt zuerst in Europa bekannt gewordenen *braunen Bleierz* von Zimapan in Mexico gefunden hat, in demselben, worin Del Rio das *Erythronium* entdeckt zu haben glaubte. Bekanntlich ist die Eigenthümlichkeit dieses Metalls sowohl von Collet-Descotils (*Ann. de Chim. T. LIII. p. 260.*) als auch vor einigen Jahren von Del Rio selbst (*Gilb. Ann. Bd. 71. S. 7.*) widerrufen worden; es kann also das Verdienst des Hrn. Sefström hiedurch um so weniger geschmälert werden, als er dasselbe unter weit schwierigeren Verhältnissen in einem Mineralprodukte europäischen Ursprungs entdeckt und zuerst seine Eigenthümlichkeit aufser allen Zweifel gesetzt hat.

P.

III. *Ueber die chemische Zusammensetzung des
Vesuvians;
von G. Magnus.*

Wenn ich hier einiges über den Vesuvian mittheile, so will ich keinesweges eine vollständige Beschreibung dieses Körpers weder in mineralogischer noch in chemischer Hinsicht liefern, sondern meine Absicht ist nur, einige Versuche anzuführen, die ich unternommen habe, um zu ermitteln, ob der Vesuvian, wie es aus den bisher bekannten Analysen von Klaproth und v. Kobell hervorzugehen scheint, dieselbe Zusammensetzung wie der Granat habe oder nicht. Denn wiewohl es nicht an Beispielen fehlt, daß ein und derselbe Körper zwei Krystallformen annehmen könne, wie wir dies z. B. vom Schwefel und mehreren auch zusammengesetzten Substanzen wissen, so scheinen diese verschiedenen Formen, so weit man sie kennt, auch jedesmal durch eine Verschiedenheit der Umstände bedingt zu seyn, die bei der Bildung derselben obgewaltet haben; entweder durch Verschiedenheit in der Temperatur, bei der die Krystallisation geschehen, oder ob der Krystall aus der geschmolzenen Masse, oder aus einem Auflösungsmittel sich gebildet habe, und dergleichen mehr. Daß indessen auch bei der Krystallisation des Vesuvians und Granats ähnliche Verschiedenheiten stattgefunden haben, möchte deshalb schwerlich anzunehmen seyn, da wir beide Fossile häufig mit einander, und offenbar gleichzeitig gebildet, nicht auf einander, sondern durch einander gewachsen, und bisweilen in ein und derselben Masse porphyrartig enthalten finden.

Da außer einer Analyse von v. Kobell*) seit Klaproth keine ausgedehntere chemische Untersuchung die-

*) v. Kobell's Charakteristik der Mineralien, 1. Abth. S. 142.

ses Minerals angestellt worden, so dachte ich es als möglich, daß dasselbe aufer der Kieselsäure noch eine andere Säure enthalte, die den früheren Untersuchungen entgangen wäre. Ich übergofs deshalb eine Quantität des geschlämmten Vesuvians vom Vesuv in einem Platintiegel mit concentrirter Schwefelsäure, um zu untersuchen, ob derselbe Flußsäure enthalte; aber ich konnte bei Anwendung aller nöthigen Vorsichtsmaßregeln keine Spur davon entdecken.

Eine andere Quantität desselben Fossils wurde deshalb mit reinem kohlen sauren Natron geschmolzen und aufgeschlossen, und danach sowohl auf Schwefelsäure als auch auf Salzsäure untersucht. Da sich nichts von diesen entdecken liefs, so wurde ein Theil des geschlämmten Vesuvians vom Vesuv mit kohlen saurem Natron geschmolzen und darauf mit Wasser ausgezogen. Die Flüssigkeit wurde mit Salzsäure versetzt und etwa 24 Stunden unbedeckt hingestellt, damit die Kohlensäure vollständig entweichen konnte; hierauf wurde sie mit kaustischem Ammoniak neutralisirt, in eine Flasche gebracht, und mit einer Auflösung von Chlorcalcium versetzt und darauf verkorkt; es entstand hierdurch ein geringer Niederschlag, der jedoch bei näherer Untersuchung weder Phosphorsäure noch Flußsäure, sondern nur etwas kohlen sauren Kalk und Kieselsäure enthielt. Da v. Kobell*) eine Zeit lang Phosphorsäure in diesem Fossil gefunden zu haben glaubte, wovon er jedoch nachher selbst fand**), daß sie in dem zur Untersuchung angewandten Kali enthalten gewesen, so wurde die Untersuchung zur Auffindung der Phosphorsäure mehrmals wiederholt, doch konnte ich nie auch nur eine Spur davon entdecken. Da dieselbe, wenn sie in dem Fossile enthalten gewesen wäre, mit der Thonerde hätte verbunden

*) Kastner's Archiv, Bd. VII. S. 399.

**) A. a. O. VIII. 323.

seyn müssen, so dachte ich, daß vielleicht nicht Kieselerde genug gegenwärtig war, um die phosphorsaure Thonerde zu zerlegen, und stellte den Versuch noch einmal mit der Abänderung an, daß ich beim Schmelzen des Minerals mit kohlensaurem Natron demselben noch Kieselerde zusetzte, ganz so wie es Berzelius *) beim Wavellit gethan hatte; allein auch hierdurch war keine Phosphorsäure zu finden, wiewohl ich, um meiner Sache ganz gewiß zu seyn, zu einer solchen Schmelzung 15 Grammen des Vesuvian von Eger, des sogenannten Egeran, anwandte.

Um endlich zu untersuchen, ob etwa Boraxsäure einen Bestandtheil dieses Fossils ausmache, wurde dasselbe durch kohlensaures Natron aufgeschlossen, mit Alkohol übergossen und dieser angezündet, da jedoch hierbei durchaus keine grüne Färbung der Flamme wahrzunehmen war, so sah ich jede weitere Nachsuchung auf Boraxsäure als überflüssig an.

Nachdem ich mich auf diese Weise überzeugt zu haben glaubte, daß der Vesuvian keine andere Säure als die Kieselsäure enthalte, unternahm ich nun die vollständige Analyse dieses Fossils, wobei ich auf folgende Weise verfuhr. Dasselbe wurde fein geschlämmt, und etwa 2 Grammen davon mit 6 bis 7 Grm. trockenem kohlensauren Natron genau gemengt und in einem Platintiegel geschmolzen, darauf in verdünnter Salzsäure aufgelöst, und zur besseren Absonderung der Kieselerde, zur Trockne eingedampft, darauf wieder mit einigen Tropfen Salzsäure befeuchtet in Wasser aufgelöst und die Kieselerde abfiltrirt. Aus der Flüssigkeit wurde darauf durch Ammoniak die Thonerde und das Eisenoxyd ausgefällt, gut ausgewaschen, getrocknet, geglüht und gewogen, dann wieder in Salzsäure aufgelöst und mit kaustischem Kali gekocht, um die Thonerde aufzulösen, die darauf, nachdem das Eisenoxyd abfiltrirt war, aus der alkalischen Auflö-

*) *Annal. de chim. et de phys. T. XII. p. 15.*

sung durch Salzsäure niedergeschlagen, in mehr Salzsäure wieder aufgelöst, und aus dieser durch kohlen-saures Ammoniak niedergeschlagen wurde. Das Eisenoxyd, welches die Kalilauge ungelöst zurückgelassen hatte, wurde ebenfalls in Salzsäure aufgelöst, und aus dieser, nachdem die Auflösung sorgfältig mit Ammoniak gesättigt worden war, durch bernsteinsaures Ammoniak gefällt.

Nachdem nun die Flüssigkeit, aus der das Eisen durch bernsteinsaures Ammoniak gefällt worden, und die noch Magnesia und Mangan enthalten konnte, zu der hinzugefügt worden war, aus welcher durch ätzendes Ammoniak Thonerde und Eisenoxyd abgeschieden worden waren, so wurde dieselbe mit oxalsaurem Ammoniak versetzt, und so der darin enthaltene Kalk als oxalsaurer Kalk gefällt, und nachdem er wohl ausgewaschen war, durch schwaches Glühen in einem Platintiegel über der Spirituslampe in kohlen-sauren Kalk verwandelt. Aber um sicher zu seyn, daß sich hierbei kein Kalk künftlich hatte, wurde derselbe nach dem Erkalten mit etwas kohlen-saurem Ammoniak betröpfelt, und dies durch gelindes Erwärmen wieder verflüchtigt. Die vom Kalk abfiltrirte Flüssigkeit wurde nun mit einer Auflösung von kohlen-saurem Kali versetzt, bis zur Trockne eingedampft, und dann in warmen Wasser aufgelöst, wobei kohlen-saure Magnesia und kohlen-saures Mangan zurückblieben, die abfiltrirt und mit warmen Wasser ausgewaschen wurden. Ohne sie zu wägen, wurden beide in Salzsäure wiederum aufgelöst, und nachdem die Flüssigkeit durch Ammoniak neutralisirt worden, das Mangan durch Hydrothion-Ammoniak ausgefällt, stark geglüht und gewogen, weil dasselbe wegen der geringen Menge, die hiervon vorhanden war, ohne einen wesentlichen Fehler zu begeben, als Oxydum manganoso-manganicum betrachtet werden konnte. Die Flüssigkeit wurde bis zur Trockne eingedampft, wodurch das überschüssig zugesetzte Hydrothion-Ammoniak sich verflüchtigte, und dann geglüht, um

allen Salmiak zu verjagen und darauf die zurückbleibende sälzsaure Magnesia in schwefelsaures Salz verwandelt, als solches gewogen und daraus der Gehalt an Magnesia berechnet.

Folgendes sind die Resultate der auf diese Weise angestellten Analysen.

1) *Vesuvian vom Vesuv* enthält:

Kieselerde	37,359	worin Sauerstoff	19,4
Thoenrde	23,530	-	-
Eisenoxydul	3,992	-	-
Kalkerde	29,681	-	-
Manganoxydul u. Talkerde	5,208	-	-
	<hr/>		<hr/>
	99,771.		29,9

2) *Vesuvian von Slatoust im Ural*, der in kleinen, grünen, durchsichtigen, wohl bestimmbareren Krystallen in einem feldspathartigen Gestein eingesprengt vorkommt, enthält:

Kieselerde	37,178	worin Sauerstoff	19,3
Thonerde	18,107	-	-
Eisenoxydul	4,671	-	-
Kalkerde	35,791	-	-
Talkerde	0,773	-	-
Manganoxydul	1,495	-	-
	<hr/>		<hr/>
	98,015		20,2.

3) *Vesuvian vom Bannat*, der in einem blauen Kalkstein, ganz ähnlich wie der Granat, daselbst und häufig mit demselben zusammen vorkommt; von dem indess die von mir zur Analyse angewandten Stücke zuvor durch Hrn. Prof. G. Rose krystallographisch untersucht und als Vesuvian erkannt worden waren, enthält:

Kieselerde	38,519	worin Sauerstoff	20,1
Thonerde	20,063	-	9,4
Eisenoxyd	3,420	-	1,0
Kalkerde	32,411	-	9,1
Talkerde	2,987	-	1,2
Manganoxydul	0,018	-	0,0
	<hr/>		<hr/>
	97,418		20,7.

Da v. Kobell *), nachdem die angeführten Analysen vollendet waren, gezeigt hat, daß der Vesuvian, wenn er geschmolzen worden, leicht von Säuren zerlegt werde, so schmolz ich eine große Quantität von einem sehr reinen Vesuviankrystalle von Egg, bei Christiansand in Norwegen, in einem Platintiegel in einem gut ziehenden Schmelzofen **). Das Fossil, das vollständig geschmolzen war, hatte sich anscheinend auch nicht im Mindesten verändert, seine Farbe war ganz dieselbe geblieben, nur seine Härte geringer geworden. Bei der großen Hitze, die dieser Ofen giebt, hatte sich an einigen Stellen das Platin des Tiegels mit der geschmolzenen Masse vereinigt und sich in dieselbe hineingezogen, weshalb nur Stücke von dem inneren Theile derselben ausgewählt und zur Analyse verwendet werden konnten. Das Fossil, das ungeschmolzen als feinstes geschlämmtes Pulver nicht einmal durch Schwefelsäure nach längerer Digestion zersetzt werden konnte, löste sich, nachdem es geschmolzen worden, gepulvert schon in der Kälte in Salzsäure auf, wobei es sich von selbst bedeutend erwärmte.

Die Analyse des Vesuvians von Egg ergab:

*) Kastner's Archiv, Bd. VII. S. 402.

**) Dics. Annal. Bd. XX. S. 477.

Kieselerde	37,658	worin Sauerstoff	19,8
Thonerde	17,695	-	8,2
Eisenoxyd	6,489	-	1,9
Kalkerde	31,896	-	8,9
Manganoxydul	0,499	-	1,0
Talkerde	4,537	-	1,7
Kali	Spur		
	<hr/>		<hr/>
	98,774		21,7.

Sie war ganz auf dieselbe Art angestellt wie die früheren; da es jedoch nicht nöthig gewesen, ein kohlen-saures Alkali zum Aufschließen der Masse anzuwenden, so war es hier leicht zu untersuchen, ob das Fossil selbst ein Alkali enthalte, indem man die bei der Analyse erhaltene schwefelsaure Talkerde mit essigsauem Baryt behandelte. Hierdurch wurden die Talkerde und das etwa vorhandene Alkali in essigsaurer Salze verwandelt. Nach Abscheidung des schwefelsauren Baryts wurde die Flüssigkeit zur Trockne eingedampft und gelinde geglüht, um die essigsaurer Salze in kohlen-saure zu verwandeln; die kohlen-sauren Salze wurden mit Wasser behandelt, um das etwa vorhandene kohlen-saure Alkali auszuziehen. Es fand sich auch wirklich eine Spur von Kali; doch war diese so unbedeutend, daß ich mich nicht berechtigt glaube, dies als zur chemischen Zusammensetzung des Körpers gehörig zu betrachten. Es darf jedoch nicht mit Stillschweigen übergangen werden, daß Ficinus *) in dem sogenannten Egeran bis zu 5 Procent Natron gefunden haben will; und es wäre deshalb nicht unmöglich, daß jene geringe Spur von Kali die Verschiedenheit der Krystallfigur zwischen Granat und Vesuvian hervorbrächte; wiewohl dies um so weniger wahrscheinlich erscheint, als die früher durch Aufschließung mit kohlen-saurem Natron angestellten Analysen nur so geringe Gewichtsverluste geben, daß wenn man diese auch ganz aus Alkali

*) Schriften der Dresdner Gesellschaft für Miner. Bd. I. S. 261.

bestehend betrachten wollte, die Quantitäten dennoch so gering seyn würden, daß man Mühe haben möchte, dieselben in die Formel mit aufzunehmen. Betrachtet man nämlich die oben neben den Bestandtheilen des Fossils berechneten Sauerstoffmengen derselben, so sieht man, daß der Sauerstoff der Kieselsäure geringer ausfällt als der der sämtlichen Basen, sollten diese nun durch das hinzukommende Alkali noch vermehrt werden, so würde man genöthigt seyn, ein Subsiliat in dem Fossile anzunehmen, oder einen Theil der Thonerde als Säure zu betrachten, und das Fossil als aus einem Aluminat, verbunden mit einem Silicate, bestehend anzusehen.

Die Formel, welche allein für die oben angeführten Analysen zu passen scheint, ist $R\overset{\cdot\cdot}{Si} + R^3\overset{\cdot\cdot}{Si}$, dieselbe welche Graf Trolle-Wachtmeister *) für die Granate gefunden; mit der auch Klaproth's und v. Kobell's Analysen des Vesuvians übereinstimmen. — Durch welche Verschiedenheit zwischen beiden Fossilien die verschiedenen Krystallformen derselben hervorgebracht werden, bleibt daher bis jetzt noch unerklärt.

Da die erhaltenen Resultate keinesweges so genau mit jener Formel übereinstimmen, als es die angewandten Methoden erwarten ließen, so glaubte ich, daß das Fossil vielleicht noch eine fremde Erde enthalte, die mir bei der Untersuchung entgangen wäre, und da gerade nach Beendigung dieser Analysen Berzelius **) seine Untersuchung über die neu entdeckte Thonerde bekannt gemacht hatte, so glaubte ich mich überzeugen zu müssen, daß das, was ich für Thonerde gehalten, wiewohl dieselbe beim Krystallisiren mit schwefelsaurem Kali Alaunkrystalle geliefert hatte, nicht möglicherweise Thonerde gewesen sey, die in diesem Falle mit der Thonerde hätte isomorph seyn müssen. Einige vergleichende Versuche,

*) Diese Annalen, Bd. II. S. I.

**) A. u. O. Bd. XVI. S. 385.

die ich mit der von meinen Analysen noch übrig gebliebenen Thonerde, und einer kleinen Quantität mir von Berzelius geschenkten Thonerde anstellte, überzeugten mich bald von der Unrichtigkeit dieser Annahme; doch gaben mir dieselben Veranlassung, einige, wie ich glaube, bisher noch unbekannte Eigenschaften der Thonerde zu beobachten.

Ich habe nämlich gefunden, daß die Thonerde ganz ähnlich wie die Kieselerde von einer kochenden Auflösung von kohlen-saurem Kali oder Natron aufgelöst werde, was, so weit mir bekannt ist, gegen die Angaben aller Lehrbücher ist. Zwar ist diese Auflöslichkeit nicht sehr bedeutend, und findet nur in concentrirten alkalischen Flüssigkeiten statt, jedoch ist sie so unverkennbar, daß wenn man zu einer kochenden Auflösung von kohlen-saurem Kali oder Natron eine Auflösung von Chloraluminium tropfenweise hinzusetzt, man anfänglich gar keinen Niederschlag bemerkt; wenn man aber so lange mit dem Zusetzen fortfährt, daß die Flüssigkeit durch anhaltendes Kochen nicht wieder klar wird, und man filtrirt dann noch warm, so geht dieselbe zwar ungetrübt durch's Filtrum; allein beim Erkalten trübt sie sich, und setzt Thonerde als einen voluminösen Niederschlag ab, ganz ähnlich wie dies Karsten *) von der Kieselerde beschrieben hat. Vollständig fällt indess die Thonerde durch das Erkalten nicht aus, denn neutralisirt man die Auflösung von kohlen-saurem Kali oder Natron mit Salzsäure und setzt dann kohlen-saures Ammoniak hinzu, so erhält man immer noch eine bedeutende Menge derselben. — Ich glaube, daß diese Bemerkungen namentlich für den analytischen Chemiker nicht ohne Wichtigkeit sind; da, wenn sie auch nicht auf eine neue Methode zur Abscheidung der Thonerde führen, deren auch überhaupt hinreichende vorhanden sind, sie doch auf manchen Fehler aufmerksam machen, der sich leicht bei Anwendung der-

*) Diese Annalen, Bd. VI. S. 351.

selben einschleichen kann. Eben so zeigen sie, daß der Vorschlag, die Auflöslichkeit der Kieselerde in kohlenurem Kali als unterscheidendes Kennzeichen derselben von der Thonerde zu benutzen, durchaus unanwendbar sey.

IV. *Ueber die an Krystallen möglicherweise vorkommenden einfachen tessularischen oder regulären Gestalten;*

von August von Strombeck.

Die Lehre von den Krystallen bietet der Mineralogie, bei Bestimmung der Gegenstände, die sie berücksichtigt, einen solchen Schatz von Kennzeichen dar, daß sie in neuerer Zeit mit Recht für das erste Bedürfnis der Mineralogen erachtet ist. Sie wurde wichtig, seitdem man fand, daß die meisten Mineralien, welche in einem gewissen Inbegriffe von Eigenschaften nicht übereinkommen, auch in ihrer Krystallform verschieden sind. Es ergeben sich hieraus treffliche Merkmale zur Unterscheidung der krystallisirten Mineralien, und eine fortgesetzte Beobachtung liefs bei einigen derselben eine große Anzahl von Gestalten erkennen. Wer kennt nicht die fast unzählige Menge von Krystallformen, unter denen uns der gewöhnliche Kalkspath erscheint? Die Natur suchte hierdurch das zu ersetzen, was dem Mineralreiche durch Mangel an Organismus des Thier- und Pflanzenreiches entging, und alle diese drei Theile der Naturgeschichte mit verschiedenen, doch gleich merkwürdigen Eigenschaften auszumücken. Ein näheres Studium lehrt, daß sämtliche Krystallgestalten, welche an ein und derselben richtig bestimmten Species vorkommen, nach gewissen Regeln verknüpft sind, die ihre Ableitung giebt, Regeln, denen, so

allgemein sie selbst sind, bei jeder andern Species andere Verhältnisse zum Grunde liegen, wenn sie nicht etwa im regulären oder tessularischen Systeme krytallisirt ist. Diese Regeln, nach denen man sowohl die gegebenen Gestalten derselben Species zu verknüpfen in Stand gesetzt wird, als auch neue Gestalten aus einer bekannten herleiten kann, sind, wie bekannt, bei den nicht regulären Systemen ziemlich bestimmt und der Willkühr nur wenig unterworfen. Anders ist dies bei den regulären oder tessularischen Gestalten selbst. Hier ist die Ableitung der einfachen Gestalten mit ihren Varietäten nur allein durch Annahme der Vergrößerung gewisser Axen zu bewerkstelligen, von der man weiter nichts sagen kann, als daß sie nach rationalen Größen geschehen muß.

Als ich bei meiner Anwesenheit zu Wien vor zwei Jahren das Vergnügen hatte, die höchst lehrreichen Vorlesungen des Hrn. Mohs zu besuchen, legte mir dieser die Aufgabe zur Bearbeitung vor: *einen Ausdruck für die in der Natur möglicherweise vorkommenden Kry- stallgestalten zu suchen*. Da, in sofern sie für die tessularischen Gestalten beantwortet wurde, einige Resultate derselben von Interesse seyn könnten, so ist deren Bekanntmachung vielleicht nicht unangenehm für Diejenigen, welche diesen interessanten Gegenstand weiter bearbeiten wollen, zumal sie ihnen als Antrieb zum weiteren Nachdenken dienen könnte. Sollte ihnen aber dieser Nutzen entgehen, so wird man durch sie, in den beigefügten Täfelchen, wenigstens in Stand gesetzt, auf eine leichte Art die Messungen zu prüfen, welche man an tessularischen Gestalten vorgenommen hat.

Rein mathematisch läßt sich diese Aufgabe nicht lösen, da man findet, daß nicht alle Gestalten, gleichviel welche Dimensions-Verhältnisse sie besitzen, ohne Unterschied in der Natur vorkommen. So ist unter den hexaëdrischen - Pentagonal - Dodecaëdern, die vorzüglich

am Schwefelkiese vorkommen, noch nie diejenige Varietät beobachtet worden, an welchen alle Kanten einerlei Größe haben, und die mit dem Octaëder das regelmäßige Icosaëder der Geometrie bildet, eine Combination, die man ihrer Regelmäßigkeit wegen gerade sehr erwarten könnte. Allein bei einem Dodecaëder sind die trigonometrischen Linien der Kantenwinkel keine rationalen Größen,

indem ihr $\cos = -\frac{1+\sqrt{5}}{5+\sqrt{5}}$. Da nun aber bei allen

tessularischen Gestalten, die bis jetzt in der Natur beobachtet wurden, ohne irgend eine Ausnahme, die Größe der Kanten von der Art ist, daß ihre trigonometrischen Linien rationalen Werthen entsprechen, so schließt man jene Gestalt von den in der Natur möglicherweise vorkommenden gänzlich aus, und wir nehmen daher als ersten Hilfssatz zur Lösung der vorliegenden Aufgabe an, *daß alle an Krystallen vorkommenden tessularischen Gestalten solche Kantenwinkel haben müssen, daß ihre trigonometrischen Linien rational sind, und daß alle, die andere besitzen, der Natur fremd bleiben.* Weßhalb dieß sey, das können wir nicht weiter erklären, ohne gleich wieder auf ein Naturgesetz zu kommen. Ein zweiter Satz, den wir hier anwenden, ist, daß diese trigonometrischen Linien *immer sehr kleine Brüche* sind. Aus mehr als zwei Ziffern, kann man wohl sagen, besteht der Nenner eines solchen Bruches nie, und selbst die so sehr stumpfen Viermalsechsfächner und Dreimalachtfächner, welche sich der Messung fast entziehen, möchten größtentheils noch in diesen Grenzen liegen.

Wenn man nun bei der Berechnung der möglichen tessularischen Gestalten diese beiden Bedingungen zum Grunde legt, so bedient man sich mit vielem Vortheile der Gleichungen, die die Beziehungen unter den Kanten der tessularischen Gestalten ausdrücken. (Eine sehr schöne Ableitung dieser Gleichungen vom Hrn. Prof. v. Ettingshausen, s. in dessen Zeitschrift f. Phys. und Mathem.

Bd. 4., S. 385.) Diese Gleichungen drücken die Verhältnisse zwischen den Kantenwinkeln aus, und man braucht daher nur zu untersuchen, unter welchen Bedingungen diese rationellen Werthen entsprechen. So läßt sich die Aufgabe auf eine sehr leichte und einfache Art lösen, und wir werden hiernach die Berechnung der tessularischen einfachen Gestalten vornehmen, berücksichtigen aber der Kürze halber nur die homoëdrischen Formen, weil die Viertel und Hälften aus ihnen ohne Schwierigkeit sich darstellen lassen.

1) Die hexaëdrischen Trigonal-Icositetraëder.
(Tetrakishexaëder von Weiffa.)

Bei diesen Gestalten findet man die Kantenwinkel A , die mit denen des Hexaëders gleichliegend sind, aus den andern Kantenwinkeln B , durch die Gleichung:

$$\alpha = -2\sqrt{[-\beta(1+\beta)]},$$

wo α und β die *cos.* von A und B vorstellen.

Es kann aber nothwendigerweise α nur dann einen rationalen Werth haben, den die Natur im regulären Systeme immer fordert, wenn die Gröfse unter dem Wurzelzeichen eine Quadratzahl ist. Nur in diesem einzigen Falle wird α nicht irrational. Da nun die Winkel B immer $> 90^\circ$, so kann man β mit $-\frac{x}{n}$ fingiren. Die Bedingungsgleichung, dafs α rational werde, ist dann:

$$\frac{x}{n} \left(1 - \frac{x}{n}\right) = y^2,$$

wenn y irgend eine beliebige Zahl bedeutet. Aus dieser Gleichung kann man nun β , das der obigen Forderung entspricht, darstellen, indem man aus ihr n eliminirt. Es

$$\text{ist } n = \frac{x^2 + y^2}{x}, \text{ folglich } \beta = -\frac{x^2}{x^2 + y^2}.$$

Substituirt man dies in den Werth von α , so er-
giebt sich endlich $\alpha = -\frac{2xy}{x^2 + y^2}$.

Für x und y würde man nun jede beliebige Zahl setzen können, wenn A und B oder α und β nicht zwischen gewissen Grenzen liegen, damit sie überhaupt einem Tetrakishehexaëder entsprechen. Diese Grenzen, die nicht erreicht werden dürfen, sind für α , 0 und -1 ; denn bei der ersten Grenze würde $A=90^\circ$, und daher ein Hexaëder resultiren, während im andern Falle, wo $A=180^\circ$, ein einkantiges Tetragonal-Dodecaëder (Granatoëder von Weiss) entstehen würde. Aus denselben Gründen liegt β zwischen $-\frac{1}{2}$ und -1 . Hieraus ergibt sich, daß x und y jede beliebige ganze positive Zahl bedeuten können, wenn nur $y < x$ ist. Setzt man nun wirklich dergleichen Werthe für sie, so entsteht folgende kleine Tabelle, die man nach Belieben leicht fortsetzen kann.

Man substituirt die folgenden Zahlenwerthe für		So ergibt sich für		Daher das krystallographische Zeichen der entsprechenden Gestalt nach	
x	y	α	β	Weiss.	Naumann.
* 2	1	$-\frac{4}{5}$	$-\frac{4}{5}$	(a : 2a : ∞ a)	∞ O 2
* 3	1	$-\frac{8}{10}$	$-\frac{9}{10}$	(a : 3a : ∞ a)	∞ O 3
* 3	2	$-\frac{12}{15}$	$-\frac{9}{15}$	(a : $\frac{3}{2}$ a : ∞ a)	∞ O $\frac{3}{2}$
4	1	$-\frac{8}{17}$	$-\frac{16}{17}$	(a : 4a : ∞ a)	∞ O 4
4	3	$-\frac{24}{25}$	$-\frac{16}{25}$	(a : $\frac{4}{3}$ a : ∞ a)	∞ O $\frac{4}{3}$
5	1	$-\frac{10}{25}$	$-\frac{25}{25}$	(a : 5a : ∞ a)	∞ O 5
5	2	$-\frac{20}{25}$	$-\frac{25}{25}$	(a : $\frac{5}{2}$ a : ∞ a)	∞ O $\frac{5}{2}$
5	3	$-\frac{30}{35}$	$-\frac{25}{35}$	(a : $\frac{5}{3}$ a : ∞ a)	∞ O $\frac{5}{3}$
5	4	$-\frac{40}{45}$	$-\frac{25}{45}$	(a : $\frac{5}{4}$ a : ∞ a)	∞ O $\frac{5}{4}$
.
.
.
x	y	$-\frac{2xy}{x^2+y^2}$	$-\frac{x^2}{x^2+y^2}$	(a : $\frac{x}{y}$ a : ∞ a)	∞ O $\frac{x}{y}$

Diese Tafel enthält nun in der dritten und vierten Verticalspalte die *cos.* der Kantenwinkel *A* und *B* einiger Tetrakis-hexaëder, und in der fünften Spalte deren Bezeichnung nach der so sehr bequemen Methode des Hrn. Prof. Weiss, und in der sechsten Spalte endlich dieselben Zeichen, nur mit der kleinen Veränderung, daß eine Axe auf 1 reducirt wurde, und wegblieb, so wie Hr. Prof. Naumann in seinen Werken es durchführte. Diese Weiss'schen Zeichen sind so übersichtlich, daß wir ohne Nachtheil alle übrigen umgehen durften. In ihnen ist alles unmittelbar begriffen, was zur Berechnung der Dimensionen der Gestalten und ihrer Verhältnisse unter einander nöthig seyn kann, und sie entsprechen daher ihrem Zwecke so sehr, daß kein Grund da ist, ihnen nicht vor allen andern den Vorzug zu geben. — Von den mit Sternchen bezeichneten drei 4-mal-6-Flächner sind die beiden ersten in der Natur, am Flussspath, Rothkupfererze, Magneteisenstein, Analcim u. s. w., schon gefunden worden, und der letzte am Granat. Die ihnen zunächst stehenden Varietäten dürfen mehr als andere erwartet werden.

2) Die zweikantigen Tetragonal-Icositetraëder oder Leucitoëder von Weiss.

Wenn man bei diesen Formen die Größe der Kanten *B*, welche die rhomboëdrischen oder dreiflächigen Ecken mit den prismatischen verbinden, aus den Kanten *A* berechnen will, welche die pyramidalen und prismatischen Ecken oder zwei vierflächige Ecken verbindet, so dient hierzu die Beziehung:

$$\beta = - \frac{1 + \alpha + 2\sqrt{-2(1 + \alpha)\alpha}}{2},$$

wo β und α wiederum die Cosinus von *B* und *A* bedeuten. Damit nun aber der Werth von β rational werden könne, muß, wie im Vorhergehenden, $2(1 + \alpha)\alpha$ eine Quadratzahl seyn. Dieser Fall tritt aber nur ein, wenn

wenn $\alpha = -\frac{2x^2}{2x^2 + y^2}$, wo x und y ganze Zahlen be-

deuten. Dann wird aber $\beta = -\frac{y^2 + 4xy}{4x^2 + 2y^2}$ auch einem rationalen Ausdruck entsprechen. Da nun $\cos A$ zwischen $-\frac{1}{3}$ und -1 liegt, und $\cos B$ zwischen 0 und -1 , damit das zweikantige Tetragonal-Ikositetraeder weder in ein Octaeder noch in ein Hexaeder sich verwandeln, so müssen auch α und β innerhalb dieser Grenze fallen, und daher $y < 2x$ und > 0 seyn. Durch Substitution von dergleichen Zahlenwerthe für x und y erhält man eine Folge möglicher zweikantiger Tetragonal-Ikositetraeder, von denen möglicherweise auch einige an Krystallen aufgefunden werden können.

Angenommen das		So ergibt sich für		Daher das krystallographische Zeichen der entsprechenden Gestalt nach	
x	y	α	β	Weiss.	Naumann.
* 1	1	$-\frac{2}{3}$	$-\frac{3}{6}$	(a : 2a : 2a)	202
2	1	$-\frac{8}{9}$	$-\frac{9}{18}$	(a : 4a : 4a)	404
2	3	$-\frac{8}{17}$	$-\frac{33}{34}$	(a : $\frac{4}{3}$ a : $\frac{4}{3}$ a)	$\frac{4}{3}0\frac{4}{3}$
3	1	$-\frac{18}{19}$	$-\frac{13}{38}$	(a : 6a : 6a)	606
* 3	2	$-\frac{18}{21}$	$-\frac{28}{42}$	(a : 3a : 3a)	303
3	4	$-\frac{18}{34}$	$-\frac{64}{68}$	(a : $\frac{3}{2}$ a : $\frac{3}{2}$ a)	$\frac{3}{2}0\frac{3}{2}$
3	5	$-\frac{18}{43}$	$-\frac{85}{86}$	(a : $\frac{6}{5}$ a : $\frac{6}{5}$ a)	$\frac{6}{5}0\frac{6}{5}$
4	1	$-\frac{32}{33}$	$-\frac{17}{66}$	(a : 8a : 8a)	808
4	3	$-\frac{32}{41}$	$-\frac{57}{82}$	(a : $\frac{3}{2}$ a : $\frac{3}{2}$ a)	$\frac{3}{2}0\frac{3}{2}$
4	5	$-\frac{32}{57}$	$-\frac{105}{114}$	(a : $\frac{3}{2}$ a : $\frac{3}{2}$ a)	$\frac{3}{2}0\frac{3}{2}$
.
.
.
x	y	$-\frac{2x^2}{2x^2 + y^2}$	$-\frac{y^2 + 4xy}{4x^2 + 2y^2}$	(a : $\frac{2x}{y}$ a : $\frac{2x}{y}$ a)	$\frac{2x}{y}0\frac{2x}{y}$

Die mit Sternchen bezeichneten Varietäten sind an Krystallen vom Flussspath, Granat, Analein, Gold, Silber u. s. w. gemessen, und in den Werken über Krystallographie aufgezeichnet ($\frac{2}{3}O\frac{2}{3}$ führt Naumann in seiner Mineralogie, Berlin 1828, S. 285., beim Flussspath an). Es leidet keinen Zweifel, daß bei fortgesetzter Beobachtung noch einige andere werden gefunden werden, die in der Tafel selbst entweder angegeben sind, oder ihnen doch sehr nahe stehen.

3) Die octaëdrischen Trigonal-Ikositetraëder,
Triakisoctaëder von Weifs.

Es seyen A und B die Kantenwinkel an einem zweikantigen Tetragonal-Ikositetraëder, und α' und β' deren Cosinus, so daß B diejenigen sind, welche in den rhomboëdrischen oder dreiflächigen Ecken zusammenlaufen. Man findet alsdann:

$$\alpha' = -\frac{5 + 2\beta' + 4\sqrt{(1 + \beta')(1 - 2\beta')}}{9}$$

Ferner seyen A und B (so wie α und β ihr Cosinus) die zweierlei Kantenwinkel der octaëdrischen Trigonal-Ikositetraëder, so daß B an den rhomboëdrischen Ecken liegt. Man hat bei dieser Annahme:

$$\alpha = -\frac{-1 - 4\beta + 8\sqrt{(1 + \beta)(1 - 2\beta')}}{9}$$

In diesen beiden Gleichungen sind die Größen unter dem Wurzelzeichen vollkommen gleich gebildet, und für den Fall, daß diese Quadratzahlen werden sollen, müssen also auch in beiden gleiche Bedingungen herrschen. Es wurde aber im Vorhergehenden für das zweikantige Tetragonal-Ikositetraëder abgeleitet:

$$\beta = -\frac{y^2 + 4xy}{4x^2 + 2y^2}$$

Wird nun eben dieser Ausdruck auch bei den octaëdrischen Trigonal-Ikositetraëdern für β gesetzt, so muß α nothwendigerweise rational werden, und solchen Gestal-

ten entsprechen, die an Krystallen vorkommen können. Es ergibt sich hiernach:

$$\alpha = -\frac{(1 \mp 8)y^2 - (1 \mp 8)2x^2 + (1 \pm 1)8xy}{9(2x^2 + y^2)},$$

d. h. α entweder

$$= -\frac{14x^2 + 16xy - 7y^2}{9(2x^2 + y^2)} \quad \text{oder} \quad = -\frac{y^2 - 2x^2}{2x^2 + y^2}.$$

Die doppelte Form dieser GröÙe rührt von dem Wurzelzeichen in obiger Gleichung her, und es muß der jedesmalige mögliche Werth angenommen werden.

Die octaëdrischen Trigonal-Ikositetraëder liegen nun gewissermaßen zwischen dem Octaëder und dem Rhomben-Dodecaëder, d. h. bei fortwährendem Wachsen oder Abnehmen ihrer Kantenwinkel verwandeln sie sich endlich in diese Gestalten. Die Grenzen (die aber nicht erreicht werden dürfen) der Werthe von α sind demnach $-\frac{1}{2}$ und -1 , und von β , $-\frac{1}{2}$ und -1 . Für x und y können daher jede beliebige positive ganze Zahlen substituirt werden, wenn nur $x < 2y$ bleibt.

Entwickelt man nach diesen Regeln die GröÙen α und β , wie in nachstehender Tafel, so erhält man octaëdrische Trigonal-Ikositetraëder, die mit denen einerlei Eigenschaften besitzen, welche in der Natur wirklich beobachtet sind, und von denen vielleicht einige noch gefunden werden können.

Angenommen dafs		So ist		Daher das Krystallographi- sche Zeichen der entspre- chenden Gestalt nach	
y	x	α	β	Weifs.	Naumann
1	1	$-\frac{23}{27}$	$-\frac{5}{6}$	(a : a : $\frac{5}{2}a$)	$\frac{5}{2}O$
2	3	$-\frac{97}{99}$	$-\frac{7}{11}$	(a : a : 7a)	7O
* 3	1	$-\frac{7}{11}$	$-\frac{21}{22}$	(a : a : $\frac{3}{2}a$)	$\frac{3}{2}O$
3	2	$-\frac{89}{138}$	$-\frac{33}{34}$	(a : a : $\frac{11}{2}a$)	$\frac{11}{2}O$
3	4	$-\frac{353}{369}$	$-\frac{57}{62}$	(a : a : $\frac{19}{4}a$)	$\frac{19}{4}O$
3	5	$-\frac{527}{831}$	$-\frac{69}{113}$	(a : a : $\frac{3}{2}a$)	$\frac{3}{2}O$
* 4	1	$-\frac{7}{9}$	$-\frac{8}{9}$	(a : a : 3a)	2O
4	3	$-\frac{103}{153}$	$-\frac{16}{17}$	(a : a : $\frac{8}{3}a$)	$\frac{8}{3}O$
4	5	$-\frac{279}{297}$	$-\frac{24}{33}$	(a : a : 4a)	4O
4	7	$-\frac{511}{313}$	$-\frac{32}{47}$	(a : a : 16a)	16O
* 5	2	$-\frac{17}{33}$	$-\frac{65}{66}$	(a : a : $\frac{1}{2}a$)	$\frac{1}{2}O$
.
.
.

In dieser Tabelle sind die allgemeinen Ausdrücke des beschränkten Raumes wegen weggelassen. Für α und β sind sie schon gegeben, und die krystallographischen Zeichen lassen sich sehr bequem aus α berechnen.

Man hat hier nämlich $m = \sqrt{\frac{1-\alpha}{2+2\alpha}}$, wenn m der Coëf-

ficient ist, welcher bei der Naumann'schen Methode neben O gesetzt wird (s. dessen Grundrifs der Krystallographie, S. 116., wo der Werth von α , dort $\cos z$, durch m ausgedrückt ist). Von den mit Sternen bezeichneten Varietäten kommt 2O ziemlich häufig an Krystallen vor, z. B. am Flussspath, Fahlerze, Magneteisen, Schwefelkiese u. s. w., und $\frac{3}{2}O$ erscheint als Hälfte $\frac{3}{2}O$

z. B. am Fahlerze. $\frac{1}{2}O$ aber findet sich oftmals sehr schön und frei von andern Gestalten am Alaun, wenn man denselben aus einer Auflösung anschiessen läfst, die etwas freie Schwefelsäure enthält. Die Winkel dieser Gestalt sind $A=121^\circ$ und $B=170^\circ$.

4) Die Tetracontaoktaëder oder Hexakisoktaëder von Weifs.

Auch für diese Gestalten lassen sich nach der vorigen Methode die Cosinus berechnen. Es ist für sie:

$$\gamma = -\frac{1}{2} [1 + \beta + 2[2\sqrt{(1+\alpha)} + \sqrt{2(1+\beta)}] \sqrt{-(1+\alpha+\beta) + \sqrt{2(1+\alpha)(1+\beta)}}]$$

wenn α , β , γ die Cosinus der Winkel sind, die zu den längsten, mittleren und kürzesten Kantenlinien gehören. Damit aber dieser Ausdruck rational werde, müssen $1+\alpha$, $2(1+\beta)$ und endlich $-[1+\alpha+\beta+\sqrt{2(1+\alpha)(1+\beta)}]$ Quadratzahlen werden, wo dann die Bedingung, daß $\sqrt{2(1+\alpha)(1+\beta)}$ rational werde, schon in den beiden ersten liegt. (Strenge genommen müssen nur die beiden Producte von jeder der beiden ersten Größen mit der letzten Quadratzahlen werden.) Es würden demnach hier drei Bedingungen zu erfüllen seyn, während im Vorhergehenden nur immer zwei waren, und außer den beiden Zahlenreihen x , y noch eine dritte z erforderlich werden. Diefs würde zu manchen Unbequemlichkeiten führen und wenig Uebersicht gewähren. Deshalb dürfen wir wohl von einer vortheilhaften Einschränkung Gebrauch machen, um so mehr als dieselben in der Natur beobachtet wurden. Wenn nämlich α mit $-\frac{m}{n}$ bezeichnet wird, so ist bei allen an Krystallen ge-

fundenen Hexakisoktaëdern $\beta = -\frac{n-2}{n}$, also $2(1+\beta)$

$= -\frac{4}{n}$. Man setze nun den Zähler von $(1+\alpha)$, d. h.

$(n-m) = x^2$, da der Nenner nicht berücksichtigt zu werden braucht, weil er mit sich selbst multiplicirt wird, und an sich schon eine Quadratzahl wird. Desgleichen fingire man den Zähler von $-(1+\alpha+\beta)\sqrt{2(1+\alpha)(1+\beta)}$ oder $-(n-m-n-2+2x) = y^2$. Es ergibt sich so dann

$$\alpha = -\frac{y^2 + 2x + 2}{y^2 + 2x + x^2 + 2} \text{ und}$$

$$\beta = -\frac{y^2 + 2x + x^2}{y^2 + 2x + x^2 + 2}$$

Werden diese Größen in den Ausdruck für γ gesetzt, so erhält man ferner:

$$\gamma = -\frac{2xy + 2y + 1}{y^2 + 2x + x^2 + 2}$$

Bei Berechnung dieser Cosinus muß man beobachten, daß $\alpha > -\frac{1}{2}$ und < -1 , $\beta > -\frac{1}{3}$ und < -1 , so wie $\gamma > 0$ und < -1 ist. In der folgenden Tafel findet man dieselben für einige 48-Flächner, die theils in der Natur schon gefunden, theils ihnen sehr nahe stehen. Schwefelkies, Granat, Analcin, Rothkupfererz, Kobaltkies und Flußspath zeigen die mit Sternchen bemerkten Varietäten.

Angenommen daß		So ergibt sich			Daher das krystallographi- sche Zeichen der entspre- chenden Gestalt nach	
x	γ	α	β	γ	Weifs.	Naumann.
* 1	3	$-\frac{13}{14}$	$-\frac{12}{14}$	$-\frac{13}{14}$	(a:3a: $\frac{3}{2}$ a)	30 $\frac{3}{2}$.
* 1	4	$-\frac{20}{21}$	$-\frac{19}{21}$	$-\frac{17}{21}$	(a:4a:2a)	402
1	5	$-\frac{29}{30}$	$-\frac{28}{30}$	$-\frac{21}{30}$	(a:5a: $\frac{5}{2}$ a)	50 $\frac{5}{2}$
1	6	$-\frac{40}{41}$	$-\frac{39}{41}$	$-\frac{25}{41}$	(a:6a:3a)	603
2	4	$-\frac{20}{25}$	$-\frac{24}{25}$	$-\frac{25}{25}$	(a:4a: $\frac{4}{3}$ a)	40 $\frac{4}{3}$
* 2	5	$-\frac{31}{35}$	$-\frac{33}{35}$	$-\frac{31}{35}$	(a:5a: $\frac{5}{3}$ a)	50 $\frac{5}{3}$
2	6	$-\frac{42}{45}$	$-\frac{44}{45}$	$-\frac{37}{45}$	(a:6a:2a)	602
3	5	$-\frac{38}{42}$	$-\frac{40}{42}$	$-\frac{41}{42}$	(a:5a: $\frac{5}{2}$ a)	50 $\frac{5}{2}$
3	6	$-\frac{44}{53}$	$-\frac{51}{53}$	$-\frac{49}{53}$	(a:4a: $\frac{8}{3}$ a)	40 $\frac{8}{3}$
.
.
.

Bei einer näheren Betrachtung der Gestalten, die in den obigen vier Tabellen gegeben wurden, und aus denen leicht ihre Hälften und Viertel abzuleiten sind, findet sich, daß die Größe keiner ihrer Dimensionen oder

sonstigen Verhältnisse nach Potenzen von irgend einer Zahl fortschreiten, wenn man nicht etwa die gewöhnliche Zahlenreihe als eine geometrische Progression ansehen wollte, und daß daher bei den tessularischen oder regulären Formen nichts dafür spricht, dergleichen Reihen anzunehmen, wie Hr. Mohs für die pyramidalen und prismatischen Gestalten thun zu müssen glaubte. Nehmen wir z. B. die zweikantigen Tetragonal-Ikositetraeder (Leucitkörper), so ist der allgemeine Ausdruck für die Coordinaten ihrer Flächen, wenn x und y die früher bestimmten Zahlen bedeuten, $\frac{2x}{y}$, wenn die 3te gleich der Einheit gesetzt ist, welche Größe, wie man sieht, nicht nach Potenzen fortschreitet. Eben so ist das Wachsen oder Abnehmen der rhomboëdrischen oder prismatischen Axen keinem solchen Gesetze unterworfen; denn es ergibt sich, wenn man in die Formel für die rhomboëdrischen Axen der zweikantigen Tetragonal-Ikositetraeder

$$RZ = \frac{\sqrt{-3\alpha}}{\sqrt{-\alpha + \sqrt{2(1+\alpha)}}}$$

den eben gefundenen allgemeinen Werth von α setzt,

$$RZ = \frac{x\sqrt{3}}{x+y}.$$

Eben so erhält man durch die Gleichung für die prismatischen Axe:

$$PZ = \frac{2\sqrt{-\alpha}}{\sqrt{-2\alpha + \sqrt{1+\alpha}}},$$

indem man darin für α jenen Werth setzt,

$$PZ = \frac{2x\sqrt{2}}{2x+y}.$$

Daher könnten die nach Potenzen fortschreitenden Reihen sich auch nicht auf diese Axen beziehen.

Sieht man die einfachen tessularischen Gestalten als Combinationen anderer Systeme an, z. B. als rhomboëdrische, und entwickelt sie als solche, nachdem man sie nach einer rhomboëdrischen Axe aufrecht gestellt hat, so

ergeben sich ähnliche Resultate. Jedes zweikantige Tetragonal-Ikositetraëder würde nämlich bei dieser Annahme aus einem stumpferen und einem schärferen Rhomboëder, und einer ungleichschenkligen sechsseitigen Pyramide bestehen. Für die stumpferen Rhomboëder würde sich allgemein die Länge der Axe durch $\frac{2x-y}{(2x+2y)\sqrt{2}}$ *) , oder wenn das Hexaëder als das Rhomboëder R mit der Axe $a = \frac{\sqrt{2}}{3}$ angenommen würde, durch $\frac{2x-y}{2x+2y} a$ ausdrücken lassen. Für das schärfere Rhomboëder ist bei eben dieser Annahme die Axe $= \frac{2x+y}{\pm 2(x-y)} a$. Von den beiderlei Rhomboëdern sind aber auch nur sehr wenige aus der Hauptreihe, wie sich leicht ersehen läßt. Für die ungleichschenklige sechsseitige Pyramide findet man endlich die Länge ihrer Axe $= \frac{\pm 3(3y^2 + 4xy - 4x^2)}{2x(2x+y)\sqrt{2}}$.

Hieraus ist klar, daß bei allen diesen Axenlängen ein Fortschreiten nach Potenzen von 2, wegen der entstehenden sehr großen Anzahl von Nebenreihen, sehr gezwungen seyn möchte. Ueberhaupt stellte Hr. Mohs das Fortschreiten von den Axen der pyramidalen und prismatischen nebst rhomboëdrischen Gestalten, nach Potenzen von $\sqrt{2}$ und 2, zu einer Zeit auf, wo noch wenig Nebenreihen bekannt waren. Allein durch spätere Beobachtungen wurde von diesen eine größere Anzahl erfordert, und hierdurch die Annahme der Reihen sehr beschwerlich und schwankend. Kommt hierzu nun noch, daß sich gar nichts dem Aehnliches beim regulären oder tessularischen Systeme vorfindet, so scheint es weit angemessener, die Idee der Reihen ganz aufzugeben, wenn nicht etwa andere Gründe dem entgegen sind.

*) Diese und die folgenden Größen sind nach den Formeln berechnet, die Hr. Mohs im ersten Theile seines Grundrisses der Mineralogie aufführt.

V. *Notiz über den Wörthit, eine neue Mineral-
species;*
von Dr. H e f s.

(Auszug aus dem *Recueil des actes de la séance publique de l'académie impériale des sciences de St. Petersbourg, tenue le 29 December 1830.*)

Im Verlauf des vorigen Sommers brachte Herr von Wörth, Secretair der St. Petersburger mineralogischen Gesellschaft, von seinen Excursionen unter andern ein Stück Gerölle mit, welches aus mehreren Mineralien zusammengesetzt war, deren Grundmasse aber aus Scapolith bestand. — Unter den übrigen Mineralien fand sich eins, welches Hr. von Wörth nicht zu bestimmen vermochte. Er theilte mir eine Probe davon mit, die einigermassen einem farblosen Diaspor glich, vor dem Löthrohr sich aber dadurch bestimmt als eine neue Mineralspecies zu erkennen gab, daß sie, außer einem ähnlichen Verhalten wie der Diaspor, von Soda mit einigem Brausen angegriffen wurde. — Der Wörthit ist nur ein Mal in Geröllen gefunden worden, welche wahrscheinlich ihren Ursprung den finländischen oder schwedischen Gebirgen verdanken. Er hat eine blättrig krystallinische Textur (ist nicht in isolirten Krystallen gefunden worden). Er ist weiß und durchscheinend, seine Lamellen haben einen Glanz gleich dem des Cyanites. Das specifische Gewicht ist 3 . . . ? Ritzt leicht Quarz.

Verhalten vor dem Löthrohr.

Im Glaskolben erhitzt, wird er undurchsichtig und giebt Wasser, welches auf dem Papier keine Reaction zeigt, und verdampft keinen Flecken hinterläßt. Das Phosphorsalz greift er nicht merklich an. Von Borax

wird er schwach, aber doch merklich aufgelöst. Von Soda wird er mit leicht zu bemerkendem Aufbrausen angegriffen, die Probe schmilzt aber im stärksten Feuer nicht, die Soda geht in die Kohle und hinterläßt eine weiße Fritte. Mit Kobaltsolution befeuchtet und stark erhitzt, wird die Probe schön dunkelblau. Bei zwei Analysen, die ich vorläufig anstellte, bekam ich keine übereinstimmenden Resultate, und konnte daraus nur näherungsweise dasselbe aus den Löthrohrversuchen schliessen; ich habe daher die beiden Analysen in der citirten Abhandlung gar nicht angeführt. Als aber Hr. von Wörth sich deshalb der mühsamen Arbeit unterzog, einzelne Krystallblättchen abzulösen und jedes mit der Lupe sorgfältig zu prüfen, so wiederholte ich abermals die Zerlegung, weil ich nun sicher war, über ganz reine Stücke zu arbeiten. (Da die Analyse keinen besondern Umstand darbot, und nur Wasser, Kieselerde und Thonerde von einander zu scheiden war, so verweise ich auf die Abhandlung, wo sie mit aller Umständlichkeit angegeben ist.) Ich erhielt nun als Resultat:

	No. I.	Sauerstoffgehalt.	Multipla.	No. II.
Kieselerde	40,58	21,00	5	41,00
Thonerde	53,50	24,98	6	52,63
Talkerde	1,00			0,76
Wasser	4,63	4,11	1	4,63
Spur Eisenoyd				
	99,71			99,02

Aus dem zusammengesetzten Verhältniß des Sauerstoffs der Kieselerde zu dem der Thonerde geht deutlich hervor, daß nicht die ganze Menge der Thonerde mit der Kieselerde verbunden war. Berücksichtigt man noch, daß das Wasser und die Kieselerde zusammen so viel Sauerstoff enthielten als die Thonerde, so scheint es mir natürlich, anzunehmen, daß das Mineral aus Thonerdehydrat und kieselsaurer Thonerde bestehe:



Berechnet man die Zusammensetzung nach dieser Formel, so erhält man:

		Sauerstoff.	Multipla.
Kieselerde	40,79	21,21	5
Thonerde	54,45	25,42	6
Wasser	4,76	4,2	1
	<hr/> 100,00.		

In dem chemischen System der Mineralogie wird dieses Mineral wohl keinen andern Platz einnehmen, als neben dem *Cyanit*.

VI. *Versuche zur Bestimmung des absoluten Gewichts des Wassers, der Temperatur seiner größten Dichtigkeit und der Ausdehnung desselben;*

von S. Stampfer.

Profess. der practisch. Geometrie am K. K. polytechnisch. Institute in Wien.

(Im Auszuge aus den Jahrbüchern des K. K. polytechnischen Instituts in Wien, Bd. XVI. S. 1.)

Die vorliegende Arbeit wurde hauptsächlich in der Absicht unternommen, das Gewicht des Wassers mit möglichster Schärfe in Wiener Maafs und Gewicht festzusetzen, wozu der Punkt der größten Dichtigkeit des Wassers und das Gesetz der Ausdehnung desselben durch die bisherigen Untersuchungen nicht ganz hialänglich ermittelt zu seyn schienen.

Der Verfasser wählte zu seinen Versuchen das bekannte Verfahren, nämlich die Abwägung eines Körpers von bekanntem Volumen in Wasser. Zu dem Ende liefs

er in der Werkstatt des K. K. polytechnischen Instituts einen hohlen Cylinder von 3 Zoll Höhe und 3 Zoll Durchmesser aus etwa eine Linie dickem Messingblech verfertigen, so daß der ganze Cylinder etwa 26 Loth wog. Hohl wurde der Körper gemacht, um das Gewicht desselben zu verringern, und somit die Genauigkeit der Abwägung zu erhöhen, vorzüglich aber, damit derselbe die jedesmalige Temperatur des Wassers leichter und schneller annehme. Bei einem massiven Körper, selbst wenn er von kleinerer Dimension wäre, würde man nicht voraussetzen können, daß die mittlere Temperatur seiner Masse mit der des umgebenden Wassers ganz gleich sey, aufer die Temperatur bliebe eine bedeutende Zeit hindurch constant, durch welche Berücksichtigung aber die Versuche sehr beschränkt und erschwert werden müßten.

Der Verfasser bediente sich bei diesen Versuchen einer sehr genauen Wage, welche von Jos. Florenz in Wien verfertigt ist. Der stählerne Balken ist 22 Zoll, die abwärts gebende Zunge 13 Zoll lang, und die Empfindlichkeit so groß, daß, bei einer Belastung von *einem* Pfund auf jeder Seite, das Zulegen von $\frac{1}{2}$ Milligramm oder $\frac{1}{8}$ Richtpfennig noch einen deutlichen Ausschlag giebt, daher die Genauigkeit bis auf den millionten Theil der Belastung und darüber getrieben werden kann. Die Wage befindet sich in einem Glaskasten, welchem mittelst eines 13 Zoll langen Senkels für alle Versuche eine und dieselbe Stellung gegen die Verticallinie gegeben wurde.

Ferner wurde ein Kilogramm-Gewichtseinsatz aus Messing gewählt, welcher von Fortin in Paris verfertigt, von Hrn. Lefèvre-Gineau mit einem Certificate versehen, und in der mathematischen Sammlung des K. K. polytechnischen Instituts aufbewahrt ist. Zur Bestimmung der kleinsten Gewichtsunterschiede dienten eigens an einer sehr guten Granwage verfertigte kleine Gewichtchen von

$\frac{1}{2}$ bis $\frac{1}{4}$ Milligramm. Wird dann dieses gebrauchte Kilogramm-Gewicht mit dem Wiener Pfunde auf's Genaueste verglichen, so können sämtliche Versuche oder auch nur ihre Resultate auf Wiener Gewicht reducirt werden.

Als Gefäß für das Wasser diente eine 7 bis 8 Zoll weite und 10 Zoll tiefe Glasglocke, so daß der in der Mitte hängende Cylinder rings herum von einer wenigstens zwei Zoll dicken Wasserschicht umgeben war. Der Aufhängedraht von Messing war nicht ganz 0,1 Linie dick, und der eingetauchte Theil desselben wurde so oft abgemessen, als sich die Länge änderte. Beim Einsenken des Cylinders wurde alle Vorsicht gebraucht, daß keine Luft an ihm hängen bleibe; deshalb geschah die Einsenkung so langsam, daß die Haarröhrchenkraft zur Benetzung der Oberfläche gleichen Schritt halten konnte. Der Aufhängedraht muß von einerlei Metall mit dem Cylinder seyn, um jede galvanische Wirkung zu vermeiden.

Die Temperatur des Wassers wurde durch zwei Thermometer gemessen, welche einander gegenüber, ganz nahe am Cylinder, so in das Wasser gehangen wurden, daß ihre Kugeln mit dem Mittelpunkt des Cylinders in einer geraden horizontalen Linie lagen. Jede Thermometerkugel war über einen Zoll von der Wand des Gefäßes entfernt. Die Skalen sind nach Réaumur, und unmittelbar auf die Glasröhren zart eingeschnitten, wozu die Röhren auf der Seite der Theilung plan geschliffen sind. Auf diesen Skalen betragen $11^{\circ},6$ einen Wiener Zoll; das Ablesen ist daher, besonders wenn die Quecksilbersäule auf einem Theilstrich steht, bis auf wenige Hundertheile eines Grades sicher. Fällt der Stand eines Thermometers zwischen zwei Theilstriche, so ist zwar die Ablesung minder sicher, weil man den Bruchtheil nach dem Augenmaße schätzen muß; allein selten ist doch hierbei ein Fehler von $0^{\circ},05$ begangen, und dieser Fehler kann durch mehrmalige Wiederholung des Versuchs noch verringert werden.

Volumen des Cylinders.

Soll die Genauigkeit der Bestimmung des Volumens des verdrängten Wassers nur einigermaßen mit jener im Verhältniß stehen, welche bei der Abwägung erhalten werden kann, so müssen die Dimensionen des Cylinders mit sehr großer Schärfe bestimmt werden. Dieser Theil der Aufgabe, das absolute Gewicht des Wassers zu bestimmen, ist eigentlich der schwierigste, und erfordert die größte Aufmerksamkeit mit möglichst vollkommenen Hilfsmitteln. Dabei ist die Größe des Cylinders selbst nicht gleichgültig; je größer man diesen macht, desto größer wird auch die Genauigkeit des Resultates seyn, unter der Voraussetzung, daß die Abmessungen eines größeren Cylinders mit derselben Schärfe ausgeführt werden können, wie bei einem kleinen.

Es sey nämlich von einem gleichseitigen Cylinder Durchmesser und Höhe $=d$, Fehler in der Abmessung dieser Dimensionen $=x$, so ist der Fehler im Volumen $=\frac{3}{2}d^2\pi x$, oder dieser Fehler im Verhältniß zum Volumen des Cylinders $=3\frac{x}{d}$.

Der Fehler verkleinert sich demnach nur im einfachen Verhältniß, nach welchem die Dimensionen des Cylinders zunehmen. Allein eine Vergrößerung des Cylinders würde wieder neue Fehlerquellen herbeiführen, welche obigen Vortheil, wo nicht ganz vernichten, wenigstens sehr verkleinern würden. Der größere Cylinder kann nicht mit jener Vollkommenheit wie der kleinere ausgeführt werden; bei jenem ist eher eine ungleichförmige Ausdehnung der einzelnen Stellen zu befürchten. Während der Abweichung selbst ist die Voraussetzung, daß das umgebende Wasser ringsherum eine gleiche Temperatur habe, um so weniger richtig, je größer der Cylinder ist. Diese Betrachtungen bestimmten den Verfasser, dem Cylinder nicht über 3 Zoll Durchmesser und

Höhe zu geben, obschon die französischen Gelehrten einen viel größeren Cylinder angewandt haben.

Die erste Bedingung zur möglichst scharfen Bestimmung des Volumens ist: daß der Cylinder selbst möglichst vollkommen gearbeitet sey; daher wurde auf dessen Verfertigung die höchste Aufmerksamkeit verwandt. Er wurde in der Werkstatt des K. K. polytechnischen Instituts auf der vorzüglichen, sogenannten Zapfendrehbank, auf welcher die stählernen Axen für die großen astronomischen Instrumente abgedreht werden, von eben demselben Arbeiter verfertigt, welcher die stählernen Axen zu drehen pflegt und hierin eine vorzügliche Geschicklichkeit besitzt. Der Cylinder wurde von 3 Zoll Höhe und Durchmesser gemacht, in soweit dieß mit freiem Auge und mit einem Zirkel geschehen konnte. Um aber diese Dimensionen mit größerer Genauigkeit zu erhalten, wurden an der krummen Seitenfläche drei $\frac{1}{4}$ Zoll breite Leisten von demselben Messing, parallel mit der Axe des Cylinders und ungefähr in gleicher Entfernung unter sich, mit Zinn aufgelöthet, zugleich mit den Grundflächen des Cylinders abgedreht, und auf einer ebenen Glasplatte vorsichtig geschliffen, wodurch die Leisten sehr nahe die Höhe des Cylinders erhalten mußten. Hierauf wurden die Leisten abgenommen und der Cylinder an der krummen Seitenfläche abgedreht. An dieser wurde nichts mehr geschliffen oder polirt, sondern sie wurde, um die Figur nicht zu verderben, gelassen, wie sie unmittelbar nach dem letzten Abdrehen entstand, wobei nur noch ein äußerst dünner Span weggeschnitten wurde. Auch wurde die Vorsicht gebraucht, während des Abdrehens den Cylinder nicht mit bloßer Hand zu berühren, weil dadurch eine ungleichförmige Ausdehnung, und somit eine nicht genaue cylindrische Form hätte entstehen können. Obige Leisten hatten die Bestimmung, unter dem Komparator der Normal-Wiener-Klafter abgemessen zu werden, weil der Cylinder unmittelbar nicht unter die Mikroskope ge-

bracht werden kann. Mit diesen Leisten sollte dann der Cylinder mittelst eines besonderen Fühlhebel-Apparats verglichen werden.

In der Mitte der krummen Seitenfläche wurde ein, mit einem Löchelchen versehenes messingenes Schraubchen angebracht, um an demselben den Cylinder mittelst eines Drahtes aufhängen zu können. Der Verfasser zog diese Lage vor, weil beim Einsenken des Cylinders in das Wasser die Luft leichter ausweichen konnte, als wenn derselbe in der Verlängerung der Axe aufgehängt, folglich mit horizontaler Grundfläche eingesenkt würde. Endlich wurde der Körper noch mit Kalkwasser gewaschen, um die Oberfläche von allem fetten Schmutz zu befreien, indem dieser die genaue Adhäsion des Wassers hindern, und dadurch etwas Luft an der Oberfläche hängen bleiben würde.

Die wahre Länge der Leisten wurde nun am Komparator gemessen. Diefes Instrument enthält die wahre Wiener Klafter, und ist in der mathematischen Sammlung des K. K. polytechnischen Instituts aufgestellt. Die Maasse sind auf einem Silberstreifen, welcher in einem starken eisernen Prisma eingelassen ist, durch so feine Punkte aufgetragen, daß diese dem freien Auge gänzlich unsichtbar sind, indem sie im Mittel nur $\frac{1}{1000}$ Zoll im Durchmesser haben. Die Eintheilung ist von Linie zu Linie ausgeführt. Die Vergleichen oder Abmessungen geschehen mittelst zusammengesetzter Mikroskope, welche etwa zwanzig Mal vergrößern, und wovon eins mit einem beweglichen Mikrometer-Faden versehen ist, dessen Mikrometerscheibe unmittelbar $\frac{1}{1000}$ einer Linie anzeigt *).

Nachdem auf diese Weise das wahre Maafs der drei Leisten mit möglichster Schärfe ausgemittelt war (wofür über das Original die Details mittheilt), wurde erst der
Cy-

*) Eine nähere Beschreibung dieses Instrument ist in Band 2 der Jahrbücher d. K. K. polytechnisch. Instituts enthalten.

Cylinder nach Höhe und Durchmesser mit denselben verglichen. Zu diesen Vergleichen wurde ein eigener Fühlhebel-Apparat angewandt, welcher in der Werkstätte des Instituts mit großer Vollkommenheit verfertigt worden ist. (Das Original enthält eine Abbildung und Beschreibung der wesentlichsten Theile dieses Instruments; es mag hier die Bemerkung genügen, daß der Apparat mit drei Fühlhebeln versehen war, von denen zwei, an einem Ende befindlich, mit ihren Armen in einander greifend, der Längsaxe des Instruments parallel lagen, der dritte aber, am andern Ende befindlich, eine senkrechte Lage gegen diese Axe besaß, und daß die Fehler der Messungen mit diesem Fühlhebel niemals 0,00062 Zoll überschritten.)

Mittelst dieses Instruments wurde nun zuerst die Höhe des Cylinders am Rande mit den Leisten verglichen. Diese Vergleichen wurden mehrere Tage lang fortgesetzt, und nie mehr als zwei auf einmal vorgenommen, um die Fehler wegen ungleicher Aenderung der Temperatur zu vermeiden. Dabei wurde die Höhe immer an zwei diametral gegenüberstehenden Randstellen gemessen, und aus beiden Angaben des Fühlhebels das Mittel genommen. Diese Durchmesser, an deren Endpunkten die Höhe genommen wurde, wurden überdies an verschiedenen Tagen immer gewechselt. Die Berührungspunkte wurden etwa $\frac{1}{4}$ Linie vom Rande gewählt, und der Cylinder sowohl als die Leisten in solche Lage gebracht, daß der Fühlhebel ein Minimum des Abstandes der beiden Berührungspunkte angab. Diese (im Original ausführlich enthaltenen) Vergleichen ergaben die mittlere Höhe des Cylinders am Rande bei $+13^{\circ}$ R.

aus der Leiste I. = 3,003318 Zoll

- - - II. = 3,003305 -

- - - III. = 3,003312 -

im Mittel = 3,003312 Zoll

den mittleren Durchmesser des Cylinders bei $+13^{\circ}$ R.

aus der Leiste I.	= 2,998167 Zoll
- - - II.	= 2,998154 -
- - - III.	= 2,998171 -
<hr/>	
im Mittel	= 2,998164 Zoll.

Es wurden nun, nachdem die Hauptdimensionen des Cylinders ausgemittelt waren, einige Untersuchungen über die Vollkommenheit seiner Form angestellt. Es zeigte sich bald, daß die Höhe am Rande nicht ringsherum gleich sey, sondern daß an zwei diametral gegenüberstehenden Punkten ein Minimum und Maximum stattfindet. Die Vergleichung dieser zwei Stellen gab zwischen der größten und kleinsten Randhöhe im Mittel aus mehreren Messungen eine Differenz von 0,000245 Zoll, was einer Neigung der beiden Grundflächen von 17 Secunden entsprechen würde.

Wenn bei jeder Grundfläche alle Punkte des Randes in einerlei Ebene liegen, so giebt das Mittel aus zwei in einem beliebigen Durchmesser gemessener Randhöhen jedesmal die mittlere Höhe am Rande. Nun wurde bei Vergleichungen der Leisten mit der Randhöhe letztere immer als Mittel zweier Messungen erhalten, die in einem beliebigen Durchmesser vorgenommen wurden, und die gute Uebereinstimmung der Differenzen beweist, daß der Rand einer jeden Grundfläche so nahe in einer Ebene liegt, daß die Abweichungen am Doppel-Fühlhebel nicht entschieden merklich sind.

Eine Reihe von Vergleichungen zwischen verschiedenen Durchmessern derselben Grundfläche zeigte den Cylinder an beiden Grundflächen so vollkommen kreisrund, daß eine Abweichung von 0,00001 Zoll sehr unwahrscheinlich ist. Eine ähnliche Reihe von Vergleichungen wurde zwischen den Durchmessern beider Grundflächen angestellt, und daraus ergab sich, daß der Cylinder an der einen Grundfläche etwa um 0,000017 Zoll dicker als an der andern sey.

Die Vollkommenheit, welche der Cylinder von der Drehbank erhielt, ist demnach gewifs vorzüglich, und selbst die äußerst geringe Differenz von 0,000017 Zoll würde sich schon dadurch erklären lassen, dafs der Cylinder um $0^{\circ},2$ R. wärmer oder kälter geworden sey, während der Meißel die Seitenflächen desselben durchlief, oder auch dadurch, dafs die Schneide des Meißels sich während der Bewegung von einem Ende zum andern um 0,000017 Zoll abstumpfte. Um die letztere Fehlerquelle zu vermeiden, werden die stählernen Axen der mathematischen und astronomischen Instrumente mit Diamanten abgedreht.

Eine weitere Untersuchung wurde darüber angestellt, ob die beiden Grundflächen des Cylinders auch vollkommen plan seyen, weil selbst eine kleine Abweichung einen merklichen Einflufs auf das Volumen haben kann. Es wurde daher eine Reihe von Vergleichen am Fühlhebel-Apparat angestellt, zwischen der Höhe am Rande, an der Axe, und in der Mitte zwischen Rand und Axe, wobei diese Punkte jedesmal in einerlei Durchmesser genommen wurden. Aus 13 Versuchen folgt die Axe um 0,000460 Zoll länger als die mittlere Randhöhe; ferner aus 10 Versuchen die Axe um 0,000146 Zoll länger als die mittlere Höhe in der Mitte zwischen Rand und Axe. Die Grundflächen sind demnach beim Abschleifen etwas convex geworden, und da beide Flächen wechselseitig auf derselben Grundfläche geschliffen wurden, so werden sie auch sehr nahe gleiche Convexität erhalten haben.

Die beobachtete Höhe des Curvensegments an der Axe ist $= 0,00023$ Zoll, dieselbe in der Mitte zwischen Rand und Axe $= 0,000157$ Zoll. Ist die Krümmung sphärisch, so muß letztere Gröfse $\frac{2}{3}$ der ersten, oder $= 0,000168$ Zoll seyn. Der Unterschied ist so unbedeutend, dafs das Segment ohne allen merklichen Fehler als sphärisch berechnet werden kann. Nun ist der Inhalt eines Kugelsegments (dessen Höhe $= x$, halbe Corde

$=y$ ist) $=\frac{1}{2}\pi x(y^2 + \frac{1}{8}x^2)$, wofür im gegenwärtigen Fall, weil x gegen y sehr klein ist, setzen können $=\frac{1}{2}\pi y^2 x$.

Für gegenwärtigen Fall ist $x=0,000230$ Z., $y=\frac{3}{4}$ Zoll, wodurch man für die Summe beider Segmente 0,00162 Kubikzoll erhält. Der Krümmungshalbmesser dieser Segmente beträgt 815 Fufs.

Der Cylinder wurde bei 15° R. luftdicht geschlossen. Ob er aber wirklich ganz luftdicht sey, mußte untersucht werden. Die erste Probe bestand darin, daß der Verfasser den Cylinder an der Wage in's Gleichgewicht brachte, hierauf denselben um etwa 20° langsam erwärmte, und abermals an die Wage brachte. Zwei auf diese Weise angestellte Versuche entschieden die Sache nicht gehörig, indem der Cylinder wohl um etwas, aber bei weitem nicht um so viel leichter war, als er hätte seyn müssen, wenn die eingeschlossene erwärmte Luft ungehindert hätte austreten können. Der Verfasser wählte demnach eine andere Prüfungsmethode, senkte den abgekühlten Cylinder schnell in heißes Wasser, und gab genau Acht, ob an keiner Stelle desselben Luftbläschen sich hervordrängten. Wirklich zeigten sich an mehreren Stellen der Verlöthung kleine Bläschen, und man konnte deutlich bemerken, wie sie aus äußerst kleinen Oeffnungen hervortraten. Es war demnach entschieden, daß der Cylinder nicht vollkommen luftdicht sey. Da an der Außenseite nichts mehr vorgenommen werden durfte, so wurde der Cylinder inwendig mit dem Schelllackfirnis überzogen, mit dem die Mechaniker die Messingarbeiten überziehen. Es wurde nämlich bei der Oeffnung des Aufhängschraubchens etwas flüssiger Firnis in den gehörig erwärmten Cylinder gegossen und damit herumgeschüttelt. Als hierauf der Cylinder abermals bei 15° R. geschlossen, und der Probe mit heißem Wasser unterworfen wurde, zeigte sich keine Spur eines Luftbläschens mehr.

Die im Cylinder eingeschlossene Luft ist bei $+15^{\circ}$ R. mit der äusseren im Gleichgewicht; bei jeder anderen Temperatur ist aber dasselbe gestört, und es muss ein mit der Temperaturdifferenz zunehmender Druck auf die Wände entstehen. Dadurch wird aber eine Biegung der Böden veranlasst, und das Volumen des Cylinders geändert. Es war demnach nothwendig, über diesen Punkt einige Versuche anzustellen. Zu diesem Zweck wurde der Doppelfühlhebel mittelst eines dreifüssigen Gestells von Messing so auf die horizontale Bodenfläche des Cylinders gesetzt, dass die drei Füße des Gestells am Rande aufstanden, während der Berührungspunkt des Hebels sich in der Mitte befand. Nun wurde in der Mitte ein Druck mit verschiedenen Gewichten angebracht, wobei dann der Fühlhebel die jedesmalige Senkung des Bodens angab. Die Versuche sind folgende:

Druck: 1 Pfd.; Senkung des Fühlheb.: 0,33 F. *), aus 4 Vers.

-	2	-	-	-	0,76	-	-	4	-
-	3	-	-	-	1,24	-	-	5	-
-	4	-	-	-	2,00	-	-	3	-

Ganz dieselben Werthe ergaben sich auch für die zweite Bodenfläche. Bezeichnet man die Zahlen der zweiten Spalte mit y , die der ersten mit x , so wird y sehr nahe durch die Gleichung ausgedrückt:

$$y = 0,27x + 0,05x^2.$$

Nun leidet jede Bodenfläche bei der Temperatur t einen auf ihr gleichförmig vertheilten Druck von 0,3706 ($t - 15^{\circ}$) Wiener Pfund.

Nimmt man an, dass dieser gleichförmig vertheilte Druck doppelt so groß seyn müsse, um dieselbe Senkung des Bodens, wie ein im Mittelpunkt allein angebrachter, hervorzubringen, und setzt man die Krümmung sphärisch voraus (beide Voraussetzungen können ohne

*) Der Werth eines Theilstrichs F am Fühlhebel beträgt 0,000056 Zoll.

merklichen Fehler gemacht werden), so erhält man folgende

Verbesserung des Volumens:

— 0,00045	Kbzll. für Temper. des Cylinders 0° R.	
— 0,00026	- - - - -	5
— 0,00011	- - - - -	10
0,00000	- - - - -	15
+ 0,00011	- - - - -	21
+ 0,00026	- - - - -	25
+ 0,00045	- - - - -	30

Genau genommen, sollte hiebei auch der Barometerstand berücksichtigt werden, und deshalb wurde derselbe auch an den Beobachtungstagen notirt. Die Differenzen gegen jenen, bei welchem der Cylinder geschlossen wurde, sind jedoch durchgehends gering, indem sie nur ein Mal über $\frac{1}{4}$ Zoll gehen. Eine Differenz von $\frac{1}{4}$ Zoll im Barometerstande würde aber einen Druck von 0,37 Pfund auf jede Bodenfläche des Cylinders, und dadurch eine Aenderung von 0,00004 Kubikzoll im Volumen veranlassen. Der Verfasser hat deshalb diese Verbesserung vernachlässigt, da sie größtentheils kleiner als 0,00004 Kubikzoll ist, und selbst diese das specifische Gewicht des Wassers nur um 0,000002 ändern würde.

Endlich wird eine ähnliche Correction noch durch den Druck des umgebenden Wassers auf den Boden des Cylinders veranlaßt; allein sie ist äußerst gering, und beträgt höchstens — 0,00003 Kubikzoll. Diese Correction ist für alle Versuche sehr nahe constant, und hat deshalb nur auf die Bestimmung des absoluten Gewichts des Wassers einen Einfluß, der aber wenigstens 30 Mal kleiner ist als jener, welcher von den Fehlern in den Abmessungen des Cylinders abhängt. Noch muß eine Verbesserung des Volumens wegen des Schraubchens und des eingetauchten Theiles des Aufhängdrahtes erwähnt werden. Der vorstehende Theil des ersten ist nach mikroskopischen Messungen = 0,00052 Kubikzoll. Der Auf-

hängdraht wurde oft gewechselt, und jedes Mal die Länge des eingetauchten Theiles gemessen, wodurch das Volumen desselben gegeben war, indem man früher das Volumen des Drahts von einem Zoll Länge durch das Gewicht bestimmt hatte.

Einen wesentlichen Einfluß auf das Volumen des Körpers hat die Ausdehnung¹ des Cylinders durch die Wärme, so zwar, daß selbst ein geringer Fehler hierin eine nicht unbedeutende Aenderung im Volumen hervorbringt, wenn die Temperatur von $+13^{\circ}$ R. ziemlich entfernt ist. Der Verfasser stellte deshalb eine eigene Reihe von Versuchen am Fühlhebel-Apparat über die Ausdehnung des Messings an; dazu wurde eine etwa 1 Zoll breite und 25 Zoll lange Schiene von demselben Messing (so genannten Tafelmessing) gewählt, aus welchem der Cylinder gefertigt worden, und vorher ausgeglüht, da auch der Cylinder beim Löthen ausgeglüht worden war. Die Schiene wurde in einen passenden Trog von Eisenblech so eingesetzt, daß ihre Enden zu beiden Seiten durch entsprechende Oeffnungen der Wände gingen, und etwa eine Linie weit vorstanden. Die Oeffnungen wurden durch einen weichen Kitt gegen das Austreten des Wassers geschlossen, ohne daß dadurch der Ausdehnung ein merkliches Hinderniß entgegenstand. Der Trog wurde wechselseitig mit heißem und kaltem Wasser gefüllt, und die Temperatur desselben durch zwei Thermometer gemessen. Die Versuche, bei welchen die Temperaturdifferenz von 30° bis 50° R. betrug, wurden an drei verschiedenen Tagen angestellt, und gaben ein Mittel aus 10 Versuchen für die Ausdehnung des Messings von 0° bis 80° R.:

0,001920

mit einer wahrscheinlichen Unsicherheit $= \pm 0,000002$ (das größte Resultat war 0,001933, das kleinste: 0,001906).

Eine so große Genauigkeit wird jedoch das Endresultat kaum haben, weil noch ein kleiner constanter Feh-

ler, wegen etwaiger Unvollkommenheit der gebrauchten Thermometer, oder auch daher entstehen konnte, daß die vorstehenden Enden der Messingschiene nicht ganz die Temperatur des übrigen im Wasser befindlichen Theils hatten. Letzterer Umstand würde die gefundene Ausdehnung noch etwas vergrößern und läßt sich ungefähr in Rechnung bringen. Allein, da diese Verbesserung in jedem Falle nur ganz gering seyn kann, so hat der Verfasser sie weggelassen.

Es ist demnach die Ausdehnung des Messings, woraus der Cylinder besteht, für 1° R. $= 0,000024$.

Reducirt man mittelst dieser die oben gefundenen Dimensionen des Cylinders, welche demselben bei $+13^{\circ}$ R. zukommen, so folgt bei 0° R.

mittlere Randhöhe	$= 3,002375$ Zoll
mittlerer Durchmesser	$= 2,997229$ -
Hieraus Kubikinhalt	$= 21,18335$ Kubikzoll.

Die Segmente der convexen

Grundfläche	$= 0,00162$ -
-------------	---------------

Mithin Volumen des Cy-

linders bei 0°	$= 21,18497$ -
-------------------------	----------------

und bei t° R.	$= 21,18497 (1 + 0,000024 t)^3$
------------------------	---------------------------------

Da jedoch bei den folgenden Vergleichen t nicht über 26° R. geht, so können die höheren Potenzen von t ohne merklichen Fehler vernachlässigt werden, und man erhält:

Volumen bei t° R.	$= 21,18497 + 0,001525 t$ Kubikzoll.
----------------------------	--------------------------------------

Dazu ist noch die Verbesserung hinzuzufügen, welche von der Biegung der Böden durch den ungleichen Druck der Luft abhängt, so wie jene, welche von dem Aufhängschraubchen und dem Aufhängdraht veranlaßt wird.

Die Versuche.

Zu den Abwägungsversuchen wurde destillirtes Wasser verwendet, welches der Verfasser aus dem Laboratorium der allgemeinen technischen Chemie am K. K. polytechnischen Institute erhielt, wo dasselbe auch jedes

Mal ausgekocht wurde. Dieses Auskochen geschah meistens in der Glasglocke selbst, in welcher die Abwägung vorgenommen wurde, um das Aufnehmen von Luft während des Umschüttens zu vermeiden. Das Wasser wurde wenigstens eine halbe Stunde im Sieden erhalten, und dabei zugedeckt, um dasselbe gegen Staub und Asche zu schützen. Einige Male wurde das Wasser in einem Glas Kolben ausgekocht, aus diesem siedend in die Glasglocke geschüttet, und in dieser noch einige Minuten kochen gelassen. Die Versuche zeigten keinen merklichen Unterschied zwischen beiden Verfahrensarten des Auskochens. Mit diesem Wasser wurden die Versuche zwei, selten drei Tage fortgesetzt, dann aber wieder neues, frisch ausgekochtes Wasser genommen.

Um die Versuche für verschiedene Wärmegrade des Wassers zu erhalten, wurde dieses bei einer Temperatur an die Wage gebracht, welche um einige Grade höher oder tiefer als die der umgebenden Luft war, so daß während der Beobachtungen die Temperatur des Wassers sich nach und nach jener der Luft näherte. Es ist indess sehr schwierig, die ganze, den Cylinder umgebende Wassermenge in eine gehörig gleiche Temperatur zu versetzen, oder die mittlere Temperatur derselben genau auszumitteln, weshalb auch mehrere Versuche als minder brauchbar verworfen werden mußten, und nur den Nutzen gewährten, daß sie zur Uebung dienten. In einer horizontalen Schicht zeigte sich kein merklicher Temperaturunterschied, indem zwei Thermometer, wovon das eine nahe an der Wand des Gefäßes, das andere in der Mitte desselben hing, ganz gleichen Stand zeigten, wenn ihre Kugeln in einer horizontalen Linie sich befanden, die Temperatur der umgebenden Luft mochte auch 10° von der des Wassers verschieden seyn. Allein in verticaler Richtung ist die Temperatur des Wassers nur dann vollkommen gleich, wenn dasselbe mit der umgebenden Luft gleiche Wärme hat. Ist dies nicht der Fall, so sind

auch die über einander liegenden Wasserschichten von ungleicher Temperatur, und das Wasser ist in beständiger Bewegung, indem durch die Einwirkung der Luft auf die oberste Schicht diese eine von dem unteren Wasser verschiedene Temperatur erhält, wodurch das specifische Gewicht verändert, und das Gleichgewicht gestört wird. Je näher die Temperatur des Wassers jener der Luft kommt, desto genauer ist der Versuch, und es ist deshalb sehr schwer, die Versuche mit gleicher Schärfe über 25° oder 30° auszudehnen.

Andere Physiker haben bei solchen Versuchen das Wasser dadurch in verschiedene Temperaturen gebracht, daß sie das Gefäß desselben in ein größeres Gefäß setzten, und letzteres mit Wasser von verschiedener Wärme, mit Schnee oder anderen kaltmachenden Mischungen füllten. Allein sicher tritt auch hier der vorhin erwähnte Uebelstand ein, sobald die Temperatur der umgebenden Luft von jener des Wassers bedeutend verschieden ist; und es kann eine zweite Fehlerquelle noch dadurch entstehen, daß auch das umgebende Wasser in verschiedenen Tiefen eine ungleiche Temperatur annimmt.

Der Verfasser unternahm daher die Versuche, um eine vollständige Reihe derselben von 0° bis 25° zu erhalten, zu verschiedenen Jahreszeiten, und suchte auf diese Weise die jedesmalige Temperaturdifferenz zwischen Wasser und Luft möglichst klein zu machen. Bei einigen Versuchen wurde diese Absicht auch durch zweckmäßige Heizung des Zimmers erreicht. Die Uebereinstimmung der unter den zu einerlei Temperatur gehörigen, aber zu verschiedenen Zeiten und unter verschiedenen Umständen angestellten Versuchen zeigt, daß die noch vorhandenen Fehler nur ganz gering seyn können. Indefs hängen diese Fehler von der Lage der Thermometer ab. Befinden sich diese in jener Wasserschicht, welche genau die mittlere Temperatur der den Cylinder umgebenden Wassermasse besitzt, so werden die Fehler ganz vermieden. Der Verfasser

brachte die beiden Thermometer jedes Mal in jene horizontale Wasserschicht, welche durch den Mittelpunkt des Cylinders ging, und er schließt daraus, daß die in Rede stehenden Fehler höchstens die sechste Decimalstelle im specifischen Gewicht des Wassers afficiren, so lange die Differenz der Temperatur des Wassers und der umgebenden Luft nicht über 8° beträgt.

Bei der Abwägung des Cylinders im Wasser wurde so verfahren. Durch Wegnahme oder Zulegung von kleinen Gewichten wurde das Gleichgewicht etwas gestört, hierauf die Zeit des scharfen Einspielens der Zunge abgewartet, und für diesen Moment der Stand der beiden Thermometer im Wasser, die Temperatur der umgebenden Luft, die Summe der Gewichte in der Schale, und die Uhrzeit aufgeschrieben. Diese Operation wurde in der Nähe eines ganzen Grades der im Wasser befindlichen Thermometer mehrmals wiederholt, und aus den einzelnen Beobachtungen das Mittel genommen. Diese Mittelwerthe sind in der folgenden Tafel angeführt. Die Angabe der Zeitmomente hielt der Verfasser für zweckmäsig, um daraus die Geschwindigkeit der Temperaturänderung des Wassers und die Zwischenzeit der Versuche ersehen zu können.

1899.	No.	Uhrzeit.	Gewicht in der Schale.		Thermometer im Wasser.		Umgebende Luft.	Zahl der Beob.
			Grm.	Grm.	I.	II.		
12. März	1	8 ^a 8' Morg.	2,1404	0°,00	-	0°,09	+ 6°,0	5
	2	9 27	2,0757	1,15	+	1,10	6,5	3
	3	10 24	2,0310	2,16		2,10	7,0	3
	4	11 18	1,9990	3,05		3,01	7,7	2
	5	12 37	1,9715	4,08		4,05	8,3	2
	6	2 30 Ab.	1,9502	5,22		5,17	8,3	2
	7	4 14	1,9445	6,00		5,96	8,2	2
21. März	8	7 ^b 37' Morg.	1,9822	2 ^a ,68		2°,62	7°,1	6
	9	9 8	1,9497	3,81		3,79	8,0	4
	10	10 27	1,9253	5,00		4,99	9,0	3
	11	11 52	1,9177	5,97		5,95	9,2	6
	12	2 57 Ab.	1,9167	7,05		7,05	9,5	2
	13	8 50	1,9234	7,86		7,85	8,5	7

1899.	No.	Uhrzeit.	Gewicht in der Schale.	Thermometer im Wasser.		Umgebende Luft.	Zahl der Beob.
				I.	II.		
26. März	14	5 ^a 0' Ab.	Grm. J 2,1420	13°, 91	+13°, 90	+ 9°, 5	5
	15	8 30	1,9952	10, 66	10, 65	8, 7	5
27. -	16	7 8 Morg.	1,9850	2, 60	2, 56	7, 3	3
	17	7 30	1,9753	2, 93	2, 87	7, 5	3
	18	9 20	1,9422	4, 11	4, 07	8, 1	4
	19	10 50	1,9258	5, 04	5, 02	8, 9	3
	20	12 20	1,9180	5, 98	5, 95	9, 2	3
	21	4 50 Ab.	1,9180	7, 19	7, 17	8, 8	2
28. -	22	12 30	1,9505	9, 17	9, 15	8, 6	4
3. Mai	23	6 ^a 42' Morg.	0,6397	8°, 81	8°, 80	14°, 0	8
	24	7 50	0,6660	9, 95	9, 95	14, 8	4
	25	11 14	0,7744	12, 73	12, 74	16, 1	5
	26	6 40 Ab.	0,8665	14, 34	14, 36	15, 8	2
27. -	27	7 5 Morg.	0,6715	9, 00	8, 97	14, 3	6
	28	8 48	0,7239	10, 77	10, 75	15, 3	4
	29	10 50	0,7811	12, 20	12, 19	15, 8	4
	30	12 55	0,8225	13, 07	13, 07	16, 0	5
28. -	31	11 15	0,9567	15, 25	15, 26	17, 3	3

1829.	No.	Uhrzeit.	Gewicht in der Schale.	Thermometer im Wasser.		Umgebende Luft.	Zahl der Beob.
				I.	II.		
3. Sept.	32	12 ^h 5' Ab.	Grm. 6,1700	29°,11	-29°,16	-17°,0	8
	33	1 50	5,5200	24,18	24,20	16,5	4
4. -	34	2 7	5,4283	23,35	23,38	16,5	6
	35	8 0	4,8937	18,00	18,00	16,1	4
	36	6 50 Morg.	4,5081	12,18	12,21	15,7	4
	37	8 30	4,5465	13,02	13,02	16,0	4
5. Sept.	38	11 40	4,6113	14,10	14,13	16,3	3
	39	2 0 Ab.	4,6370	14,53	14,55	16,0	2
6. -	40	12 ^h 4'	6,3620	30°,46	-	17°,1	10
	41	2 15	5,5158	24,10	24°,10	17,0	6
	42	5 15	5,0634	19,85	19,87	16,7	7
7. -	43	8 10	4,8692	17,63	17,64	16,3	5
	44	8 20 Morg.	4,4727	11,28	11,28	15,0	6
7. -	45	9 40	4,5072	12,18	12,08	15,5	4
	46	9 26	4,6566	14,87	14,85	16,4	5

1829.	No.	Uhrzeit.	Gewicht in der Schale.	Thermometer im Wasser.		Umgebende Luft.	Zahl der Beob.
				I.	II.		
7. Nov.	47	12 ^h 45' Ab.	Grn. 41,3414	26°,85	+26°,91	+15°,8	7
	48	1 2	41,2250	25,93	25,94	15,1	4
	49	2 56	40,7317	21,62	21,65	13,0	6
	50	10 10 Morg.	39,8739	5,84	5,80	9,0	5
	51	11 9	39,8692	6,48	6,47	11,8	3
	52	11 47	39,8679	7,00	7,00	10,5	3
	53	10 43	39,8788	8,07	8,08	8,8	3
9. -	54	2 48 Ab.	40,0787	13,65	13,63	10,8	3
	55	9 50 Morg.	39,8890	8,55	8,55	8,8	2
	56	12 11 Ab.	40,4070	18,20	18,20	12,7	4
	57	2 53	40,1530	14,83	14,78	10,9	3
11. Nov.	58	12 ^h 57' Ab.	41,2480	26°,11	26°,04	-13°,2	4
	59	2 40	40,6175	20,52	20,48	10,9	8
	60	4 3	40,3550	17,60	17,55	10,3	2
12. -	61	10 3 Morg.	39,8927	8,73	8,72	8,8	2
	62	11 43	40,4472	18,67	18,63	11,6	5
	63	12 16 Ab.	40,3572	17,58	17,58	10,8	4
13. -	64	2 44	40,0988	13,92	13,90	9,8	5
	65	9 8 Morg.	39,8840	8,05	8,02	8,0	2

1829.	No.	Uhrzeit.	Gewicht in der Schale.	Thermometer im Wasser.		Umgebende Luft.	Zahl der Beob.	
				I.	II.			
14. Nov.	66	11 ^h 5'	Grm. 41,2933	26°,42	-26°,46	+15°,4	6	
	67	11 33	41,1042	24,91	24,89	14,3	6	
	68	12 14 Ab.	40,8692	22,90	22,89	13,0	6	
	69	12 47	40,7162	21,45	21,49	12,5	4	
	70	2 53	40,3285	17,20	17,25	11,2	4	
	71	3 24	40,2650	16,47	16,48	10,9	3	
	72	7 43	39,9992	12,02	12,03	9,7	4	
	15. Nov.	73	8 ^h 00' Morg.	40,0455	0°,30	0°,40	6°,7	5
74		10 02	39,9783	1,56	1,65	7,1	3	
75		10 26	39,9598	1,98	2,02	7,1	4	
76		11 12	39,9270	2,90	2,94	9,0	4	
77		12 29 Ab.	39,8856	4,56	4,58	9,3	4	
78		2 49	39,8632	6,05	6,07	8,7	3	
16. -		79	7 45 Morg.	39,8610	6,93	6,95	7,2	2

1829.	No.	Uhrzeit.	Gewicht in der Schale.	Thermometer im Wasser.		Umgebende Luft.	Zahl der Beob.
				I.	II.		
7. Dec.	80	11 ^h 42'	Grm. 40,6176	20°,26		+13°,1	5
	81	12 23 Ab.	40,5201	19,22		11,6	4
	82	2 24	40,2166	15,41		9,6	4
	83	3 0	40,1569	14,52		8,9	3
	84	8 10	39,9216	9,16		6,2	2
	85	9 10 Morg.	40,0587	0,48		3,8	3
	86	10 22	40,0045	1,55		8,0	4
	87	10 45	39,9873	1,94		8,5	3
	88	11 18	39,9587	2,64		8,7	4
	89	11 50	39,9430	3,06		8,6	3
	90	12 30 Ab.	39,9277	3,64		8,8	3
	91	7 30	39,8975	5,15		5,5	2
	92	9 34 Morg.	39,9247	3,68		3,4	2

1899.	No.	Uhrzeit.	Gewicht in der Schale.	Thermometer im Wasser.		Umgebende Luft.	Zahl der Beob.
				I.	II.		
9. Dec.	93	11 ^h 30'	40,0216	12 ^o , 10		+ 6 ^o , 7	3
	94	12 20 Ab.	39,9961	11, 49		6, 4	3
	95	12 40	39,9809	11, 05		6, 4	2
	96	2 50	39,9320	9, 66		6, 8	4
	97	8 15	39,8922	6, 35		4, 8	2
	98	9 8 Morg.	39,9331	3, 45		3, 0	3
	99	10 24	40,0512	12, 75		6, 5	3
	100	10 50	40,0196	12, 03		6, 2	3
	101	11 50	39,9616	10, 62		5, 5	3
	102	12 25 Ab.	39,9417	9, 93		5, 3	4
10.	103	2 54	39,8969	7, 62		4, 6	2
	104	7 30	39,8991	5, 17		4, 6	2
	105	9 0 Morg.	39,9534	2, 83		2, 3	3
	11.						

Bei den Beobachtungen im December wurde nur das Thermometer No. I. angewandt. Wenn das Wasser über Nacht der freien Luft ausgesetzt war, um die Temperatur desselben herabzubringen, geschah dieß allzeit in der zugedeckten Glasglocke selbst, und sowohl der Cylinder als die beiden Thermometer wurden jedesmal schon Abends in das Wasser gesenkt, damit sie am folgenden Morgen, beim Beginn der Versuche, vollkommen gleiche Temperatur mit dem Wasser hatten. Nur am 12. März war die Temperatur desselben unter 0° herabgegangen, ohne daß es gefroren war, hingegen am 15. November und 8. December war das Wasser, sowohl an der Oberfläche als an der Wand des Gefäßes, mit einer dünnen Eisrinde umgeben. Beim Versuche No. 73. war nur eine Oeffnung in der Eisdecke von oben so groß gemacht, daß der Aufhängdraht freien Spielraum hatte, daher auch während der einzelnen sechs Versuche die Thermometer vollkommen unverändert auf 0° stehen blieben. Nach diesem Versuche wurde der Apparat von der Wage genommen, und das Eis entfernt. Beim Versuche No. 85 war hingegen die Oberfläche größtentheils vom Eise frei, und dieses bildete nur an der Seitenwand eine dünne Schale. Auch hier wurde nach dem ersten Versuch der Apparat von der Wage genommen und das Eis entfernt.

Bei den verschiedenen Versuchsreihen war ein beliebiges constantes Gewicht in der Schale, sowohl bei der Abwägung des Cylinders im Wasser, als in der Luft, nicht gezählt, daher die große Verschiedenheit der Zahlen in der vierten Spalte der vorigen Tafel. Während einer zusammenhängenden Reihe von Versuchen blieben die Schneiden des Wagbalkens unverändert auf derselben Stelle, indem der Wagbalken nicht auf die Rast gesetzt, sondern nur durch Zugabe eines Gramm-Gewichts in Ruhe versetzt wurde. Auf diese Weise stehen auch

die Versuche No. 22, 31, 46, 53, 61, 65, 79, 92 und 105 mit dem vorbergehenden Tage in Verbindung.

Soviel es sich thun liefs, trachtete der Verfasser darnach, die Versuche, sowohl bei steigender als fallender Temperatur, für dieselben Thermometergrade zu erhalten. So correspondiren z. B. die Beobachtungen vom 9. und 10. December mit jenen vom März und Mai. Mehrere Versuchsreihen konnte der Verfasser, durch andere Geschäfte verhindert, nicht so vollständig machen, wie er gewünscht; deshalb vermehrte er die Versuche so lange, bis diese von 0° bis 25° ziemlich gleichmäfsig vertheilt vorhanden waren, jedoch mit vorzüglicher Rücksicht auf die Gegend der grössten Dichtigkeit des Wassers.

Vor Allem war es nöthig, die gebrauchten beiden Thermometer einer genauen Prüfung zu unterwerfen. Da sie schon etwa 16 Jahre alt sind, so war zu vernuthen, dafs, der allgemeinen Erfahrung gemäfs, auch bei diesen Thermometern der Nullpunkt sich gehoben habe. Sie wurden daher vier Mal an verschiedenen Tagen in schmelzenden Schnee gesteckt, und ohne merklichen Unterschied immer derselbe Stand gefunden; es zeigte nämlich No. I. $= +0^{\circ},40$ und No. II. $= +0^{\circ},30$. Um die Schätzung zu erleichtern, wurde eine kleine Skale mit sehr feiner Theilung angewandt, und mittelst einer Lupe abgelesen.

Diese Thermometer gehen nur bis 35° ; der Siedpunkt konnte daher nicht unmittelbar bestimmt werden, und die weitere Untersuchung bestand in einer sorgfältigen Vergleichung mit einem Normalthermometer, welches der Verfasser besitzt. Diefs Thermometer wurde vor 4 Jahren unmittelbar unter Dessen Augen verfertigt; die Röhre desselben wurde vom Verfasser aus einer grossen Zahl mehrere Fuß langer Thermometerröhren ausgesucht, und durch sorgfältige Kalibrirung mittelst Quecksilberfäden von verschiedener Länge so gleichförmig cylindrisch gefunden, dafs in dieser Beziehung zwischen den Punkten -20° und $+80^{\circ}$ ein Fehler über $0^{\circ},03$ schwer-

lich vorhanden seyn dürfte. Die beiden Fixpunkte dieses Thermometers wurden im März 1829 neuerdings mit aller Aufmerksamkeit bestimmt, dabei alle nöthigen Vorrichtungen angewandt, und überhaupt nach den Grundsätzen verfahren, welche Egen in seiner schätzbaren Abhandlung: *Untersuchungen über das Thermometer* (Poggendorff's Annalen, Bd. 87.) aufgestellt hat. Auch bei diesem Thermometer hatte der Gefrierpunkt sich in drei Jahren um $0^{\circ},12$ gehoben; allein nachdem das Thermometer die Bestimmung des Siedpunkts ausgehalten hatte, war der Nullpunkt wieder genau auf seinen ursprünglichen Stand zurückgekehrt, und acht Tage später nicht merklich verändert. Der Abstand der zwei Fixpunkte dieses Thermometers beträgt 9,04 Wiener Zoll, die Skale ist von $\frac{1}{4}$ zu $\frac{1}{4}$ Grad getheilt, und das Ablesen durch Schätzung bis auf $0^{\circ},02$ sicher.

Eine sorgfältige Vergleichung der drei Thermometer durch die ganze Skale von 0° bis 35° in Wasser angestellt, gab folgende Berichtigung:

Stand der beiden Therm.	gegen wahre Temperatur zu hoch		Stand der beiden Therm.	gegen wahre Temperatur zu hoch	
	I.	II.		I.	II.
0°	0°,40	0°,30	20°	0°,22	0°,22
5	0,30	0,26	25	0,22	0,26
10	0,24	0,24	30	0,25	0,30
15	0,22	0,22	35	0,30	0,37

Bei diesen Vergleichungen wurde auch auf die verschiedene Temperatur des außer dem Wasser befindlichen Theiles der Quecksilbersäule gehörig Rücksicht genommen. Die Verbesserungstafel hält der Verfasser bis auf $0^{\circ},02$ sicher.

Die Versuche müssen ferner noch so verbessert werden, wie wenn sie im leeren Raum angestellt worden wären. Aus den bisher angenommenen Verhältnissen zwischen den Wiener und Pariser Längen- und Gewichts-

malsen folgt vorläufig Gewicht eines Wiener Kubikzolls Wasser im Punkte seiner größten Dichtigkeit = 18,278 Grammen. Ferner ist das specifische Gewicht der trocknen Luft bei 0° R. und 336,9 Par. Lin. Barometerstand gegen Wasser im Punkte seiner größten Dichtigkeit = 0,001299 *), mithin Gewicht eines Wiener Kubikzolls trockner atmosphärischer Luft bei 0° R. und 336,9 B. = 0,023743 Grm.

Ferner ist die Ausdehnung der Luft für 1° R. = 0,0047, mithin ist bei t Grad R. und dem Barometerstand = h Par. Linien das Gewicht eines Wiener Kubikzolls trockner Luft:

$$p = \frac{1}{1 + 0,0047 \cdot t} \cdot \frac{h}{336,9} \cdot 0,023743 \text{ Grammen,}$$

$$\text{oder } p = 0,000070475 \cdot \frac{h}{1 + 0,0047 \cdot t} \cdot \text{Grammen.}$$

Die Luft ist indess nie ganz trocken, sondern mehr oder weniger mit Wasserdampf gemischt. Für gegenwärtigen Fall ist kein merklicher Fehler zu befürchten, wenn man die Luft von mittlerer Feuchtigkeit voraussetzt, oder annimmt, der in der Luft befindliche Wasserdampf betrage halb so viel, als derselbe, im Maximo seiner Dichtigkeit vorhanden, betragen würde. Ist die der Temperatur t entsprechende Elasticität des Wasserdampfs = ε Pariser Linien, und haben h und p die obige Bedeutung, so ist das Gewicht eines Wiener Kubikzolls Luft von mittlerer Feuchtigkeit:

$$= p \left(1 - \frac{3\varepsilon}{16h} \right) \text{ Grammen.}$$

Bei den Abwägungen im Wasser war die eine Wagschale weggenommen, und statt derselben der Cylinder eingehangen, wobei auf der anderen Seite durch die Schale und Gewichte ein Ueberschuss an Volumen in der Luft = 0,436 Kubikzoll verursacht wurde. Setzt man

*) Gehler's physikal. Wörterb. N. A. Bd. IV. S. 1512.

im Mittel $h=330$ Pariser Linien, so erhält man folgende Gewichte für obiges Luftvolumen:

0° R.	0,0101	Grm.
5 -	0,0099	-
10 -	0,0097	-
15 -	0,0095	-

welche Werthe von den beobachteten Gewichten abgezogen werden müssen, um sie auf den leeren Raum zu reduciren:

Bei der Abwägung des Cylinders in der Luft betragen auf 0° reducirt:

die Gewichte sammt der Schale	=	2,925	Kubikzoll
Volumen des Cylinders bei 0°	=	21,185	-
also auf Seite des Cylinders mehr	=	18,260	-

Da ferner die kubische Ausdehnung des Messings für 1° R. = 0,000072 ist, so ist bei t° das Volumen der verdrängten Luft:

$$q = 18,260(1 + 0,000072 \cdot t) \text{ Kubikzoll,}$$

und endlich das Gewicht f dieser Luft bei mittlerer Feuchtigkeit:

$$f = pq \left(1 - \frac{3\varepsilon}{16h} \right) \text{ Gramm.}$$

welcher Werth zum Gewicht des Cylinders in der Luft zu addiren ist, um dasselbe auf den leeren Raum reducirt zu erhalten.

Folgende Tabelle giebt die Abwägungen des Cylinders für die fünf Hauptperioden der Versuche. Jede derselben gründet sich auf mehrere einzelne Wägungen, welche an zwei oder drei nahe liegenden Tagen vorgenommen worden sind. Die Barometerstände h sind schon auf 0° reducirt, und die Werthe für ε aus dem neuen Gehler'schen physikalischen Wörterbuch, Bd. II. S. 351., genommen.

	Gew. in der Schale.		<i>h</i>	<i>t</i>	<i>z</i>	<i>f</i>
März . .	388,7042 Grm.	329 ^m ,2	9°	43 ^m ,6	0,4049	Grm.
Mai . . .	387,4137 -	332,0	17,0	7,5	0,3944	-
September	391,1685 -	331,7	15,6	6,7	0,3970	-
November	426,6548 -	332,2	8,7	3,4	0,4100	-
December	426,6591 -	335,3	2,7	2,0	0,4255	-

Der Aufhängdraht wurde im März zwei Mal, im Mai ein Mal gewechselt; hingegen wurde bei den Versuchsreihen im September, November und December ein etwas stärkerer Draht genommen, daher während jener Reihe von Versuchen nur ein Draht nöthig war. Wo es nöthig war, den Draht zu wechseln, wurde die Gewichts-differenz zwischen dem neuen und alten Draht genau ausgemittelt. Mit Rücksicht hierauf sind die mit den Beobachtungen vergleichbaren Gewichte des Cylinders im leeren Raume folgende:

389,1396	Gramm.,	für die Beobachtungen:	1 bis	7
389,1091	-	-	-	8 - 13
389,1110	-	-	-	14 - 22
387,8081	-	-	-	23 - 26
387,8365	-	-	-	27 - 31
391,5655	-	-	-	32 - 46
427,0648	-	-	-	47 - 79
427,0846	-	-	-	80 - 105

Der Cylinder wurde vor den Beobachtungen im September, November und December jedesmal mit Kalkwasser gereinigt, weil die Oberfläche desselben etwas angelaufen war. Dadurch mußte er, wenn auch sehr wenig, von seinem Volumen verlieren, und um diesen Verlust kennen zu lernen, wurde der Cylinder vor und nach jeder Reinigung gewogen. Er verlor bei der Reinigung:

am 2. Sept.	0,0270	Grm.	oder	0,00017	Kubikzoll
- 5. Nov.	0,0124	-	-	0,00008	-
- 6. Dec.	0,0060	-	-	0,00004	-

auf welche Aenderungen des Cylinders bei der weiteren Berechnung der Beobachtungen gehörig Rücksicht genommen ist.

Die folgende Tafel enthält das aus Reduction der Versuche erfolgende absolute Gewicht eines Wiener Kubikzolls Wasser. Die zweite Spalte enthält das Mittel der beiden Thermometer I. und II., verbessert nach S. 101. Die Zahlen der dritten Spalte werden erhalten, wenn man die Gewichte in der Schale Taf. S. 92. nach S. 102. verbessert, vom entsprechenden Gewicht des Cylinders im leeren Raume abzieht. Das Volumen des Cylinders in der folgenden Spalte ist nach den Daten S. 84. und S. 87. berechnet, und auf den eingetauchten Theil des Drahts gehörig Rücksicht genommen. Die letzte mit n bezeichnete Spalte enthält die Vergleichung der Beobachtungen mit der aus ihnen abgeleiteten Finalgleichung.

No.	Des verdrängten Wassers			Gewicht ein. Wiener Kubikz. Wasser.	(n)
	Temper. R. °	Gewicht.	Volumen.		
		Gramm.	Kubikz.	Gramm.	
1	— 0°,40	387,0092	21,18456	18,26846	—10
2	+ 0,79	0739	18642	26991	— 5
3	1,81	1186	18802	27064	— 2
4	2,72	1506	18945	27092	— 1
5	3,77	1781	19109	27080	— 0
6	4,91	1994	19287	27027	— 7
7	5,70	2051	19409	26949	— 7
8	2°,33	387,1369	21,18879	18,27084	— 1
9	3,50	1694	19063	27079	+ 5
10	4,71	1938	19251	27032	— 2
11	5,68	2014	19402	26938	0
12	6,78	2024	19573	26795	— 4
13	7,59	1957	19698	26656	— 5

No.	Des verdrängten Wassers			Gewicht ein. Wien. Kbka. Wasser.	(n)
	Temper. R. °.	Gewicht.	Volumen.		
		Gramm.	Gramm.	Kubikz.	
14	+13°,67	386,9790	21,20652	18,24810	- 3
15	10 ,41	387,1258	20142	25943	+ 7
16	2 ,26	1360	18873	27080	0
17	2 ,59	1457	18925	27081	+ 4
18	3 ,80	1788	19115	27073	+ 3
19	4 ,75	1952	19262	27024	+ 1
20	5 ,69	2030	19409	26934	+ 2
21	6 ,91	2030	19599	26771	- 3
22	8 ,91	1705	19910	26349	+ 6
23	8°,56	387,1779	21,19855	18,26436	+ 3
24	9 ,72	1516	20035	26156	- 2
25	12 ,51	0432	20468	25272	- 9
26	14 ,13	386,9511	20718	24623	- 6
27	8 ,76	387,1745	19888	26391	+ 3
28	10 ,54	1221	20165	25905	+ 7
29	11 ,98	0649	20388	25444	+ 1
30	12 ,85	0235	20523	25133	- 3
31	15 ,04	386,8893	20861	24208	+ 4
32	28°,86	385,4052	21,23011	18,15371	-54
33	23 ,95	386,0552	22245	19090	- 1
34	23 ,13	386,1469	22117	19631	+ 7
35	17 ,78	386,6815	21286	22863	+ 2
36	11 ,96	387,0671	20388	25454	- 1
37	12 ,80	387,0287	20518	25155	- 5
38	13 ,90	386,9639	20688	24710	0
39	14 ,32	386,9382	20753	24532	0
40	30°, :0	385,2132	21,23219	18,14291	-63
41	23 ,86	386,0594	22230	19121	+16
42	19 ,64	386,5118	21573	21817	+ 7
43	17 ,41	386,7060	21228	23028	+19
44	11 ,04	387,1025	20244	25745	+ 9
45	11 ,95	387,0680	20384	25462	- 3
46	14 ,64	386,9186	20800	24400	- 3

No.	Des verdrängten Wassers			Gewicht ein. Wien. Kbkz. Wasser.	(n)
	Temper. R. °	Gewicht.	Volumen.		
		Gramm.	Kubikz.	Gramm.	
47°	+26°,63	385,7329	21,22675	18,17202	-15
48	25,68	385,8493	22528	17876	- 4
49	21,41	386,3426	21863	20771	- 7
50	5,56	387,2009	19403	26935	+ 9
51	6,21	387,2056	19508	26867	+ 3
52	6,73	387,2069	19588	26804	- 5
53	7,02	387,1960	19757	26606	- 3
54	13,42	386,9959	20626	24914	- 5
55	8,30	387,1858	19833	26493	+ 4
56	17,98	386,6676	21331	22759	+ 1
57	14,58	386,9216	20805	24410	+ 6
58	25°,83	385,8263	21,22543	18,17755	+ 3
59	20,28	386,4568	21681	21467	- 8
60	17,35	386,7195	21227	23093	0
61	8,48	387,1821	19853	26456	+ 2
62	18,43	386,6271	21393	22515	0
63	17,36	386,7171	21227	23082	+ 3
64	13,69	386,9758	20659	24790	+ 3
65	7,79	387,1908	19745	26591	+ 8
66	26°,18	385,7810	21,22597	18,17495	+ 6
67	24,66	385,9701	22360	18590	+ 3
68	22,66	386,2053	22049	19964	- 4
69	21,24	386,3583	21829	20874	- 5
70	17,00	386,7461	21171	23267	+ 3
71	16,25	386,8096	21056	23665	- 9
72	11,80	387,0756	20369	25510	- 1
73	0°,00	387,0293	21,18526	18,26880	+ 3
74	1,28	0965	18726	27025	- 1
75	1,68	1150	18789	27058	- 3
76	2,61	1478	18934	27088	+ 1
77	4,28	1892	19196	27057	0
78	5,78	2016	19428	26915	+ 6
79	6,68	2038	19568	26805	- 1

No.	Des verdrängten Wassers			Gewicht ein. Wien. Kbkz. Wasser.	(n)
	Temper. R. °.	Gewicht.	Volumen.		
		Gramm.	Kubikz.	Gramm.	
80	+20°,04	386,4770	21,21636	18,21599	- 2
81	19 ,00	386,5745	21476	22196	+ 1
82	15 ,19	386,8780	20885	24135	+ 7
83	14 ,30	386,9377	20750	24533	+ 4
84	8 ,92	387,1730	19915	26361	- 2
85	0 ,09	0359	18538	26900	- 1
86	1 ,18	0901	18706	27012	+ 2
87	1 ,58	1073	18769	27040	+ 4
88	2 ,29	1359	18880	27078	+ 2
89	2 ,72	1516	18948	27093	- 1
90	3 ,31	1669	19038	27088	+ 2
91	4 ,85	1971	19281	27020	- 1
92	3 ,33	1699	19043	27098	- 4
93	11°,87	387,0730	21,20371	18,25497	- 7
94	11 ,25	0985	20275	25700	- 4
95	10 ,81	1137	20207	25830	+ 2
96	9 ,42	1626	19991	26247	- 8
97	6 ,07	2024	19470	26883	+ 4
98	3 ,12	1615	19010	27087	+ 3
99	12 ,52	0434	20471	25271	-10
100	11 ,80	0750	20361	25515	- 3
101	10 ,38	1330	20140	25978	- 7
102	9 ,70	1529	20034	26163	- 3
103	7 ,36	1977	19670	26688	0
104	4 ,87	1955	19284	27011	+ 3
105	2 ,49	1412	18911	27075	+ 7

Aus vorstehender Tafel leitet nun der Verfasser zunächst ab: *a*) die Temperatur für den Punkt der größten Dichtigkeit des Wassers, und *b*) das absolute Gewicht desselben für diese Temperatur.

Die Tafel enthält mehrere Reihen von Versuchen zwischen den Temperaturen 0° und 6° bis 8°, von denen jede einzeln zur Ausmittlung der beiden gesuchten Größen dient. Da während der Versuche einer jeden Reihe der Apparat unverändert an der Wage geblieben

ist, und die Schneiden des Wagbalkens nicht die geringste Verrückung erlitten haben, so sind auch die Versuche einer jeden solchen Reihe von einem Fehler in der Wage in relativer Beziehung frei, und wenn auch irgend ein solcher Fehler vorhanden war, so hat er auf die Bestimmung der Temperatur für das Maximum der Dichtigkeit keinen Einfluss. Dieser Vortheil würde aber verloren gehen, wenn man die Beobachtungen unter sich vermengen und aus allen gemeinschaftlich die gesuchten Größen ableiten wollte. Aus diesem Grunde, und weil der Grad der Uebereinstimmung, welche die aus den einzelnen Beobachtungsreihen erhaltenen Resultate erreichen, am besten die Richtigkeit des Endresultats beurtheilen lässt, hat der Verfasser die Berechnung der einzelnen Reihen vorgezogen.

Der Verfasser legt nun die Gleichung

$$g = a + bt + ct^2 \quad (a)$$

zum Grunde, worin g das absolute Gewicht eines Wiener Kubikzolls Wasser, in Grammen ausgedrückt, bei t Grad Reaumur bezeichnet. Diese Gleichung reichte für alle Versuche aus, mit Ausnahme derer vom 15. November, wo die äußersten Werthe von t weiter als 6 bis 8 Grad von einander lagen, und wo die Resultate durch Hinzuziehung eines Gliedes dt^3 im zweiten Theile der Gleichung merklich genauer dargestellt wurden.

Die Berechnung selbst geschah nach der Methode der kleinsten Quadrate, der gemäß die Coëfficienten a , b , c durch folgende Gleichungen bestimmt wurden:

$$\left. \begin{aligned} 0 &= \frac{\sum g}{n} + a + b \frac{\sum t}{n} + c \frac{\sum t^2}{n} \\ 0 &= \frac{\sum t g}{\sum t} + a + b \frac{\sum t^2}{\sum t} + c \frac{\sum t^3}{\sum t} \\ 0 &= \frac{\sum t^2 g}{\sum t^2} + a + b \frac{\sum t^3}{\sum t^2} + c \frac{\sum t^4}{\sum t^2} \end{aligned} \right\} . . . (b)$$

wo n die Zahl der Beobachtungen und \sum das bekannte Summenzeichen bedeutet.

Auf diese Weise wurden folgende Gleichungen erhalten aus den Beobachtungen:

No. 1 bis No. 7

$$g = 18,26901 + 0,0012664t - 0,00020732t^2 \quad . \quad . \quad (c)$$

No. 8 bis No. 13

$$g = 18,26916 + 0,0011822t - 0,00020080t^2 \quad . \quad . \quad (d)$$

No. 16 bis No. 22

$$g = 18,26897 + 0,0012729t - 0,00021158t^2 \quad . \quad . \quad (e)$$

No. 73 bis No. 79

$$g = 18,26879 + 0,0015190t - 0,00028920t^2 + 0,000006693t^3 \quad . \quad (f)$$

No. 85 bis No. 92

$$g = 18,26886 + 0,0013477t - 0,00022014t^2 \quad . \quad . \quad (g)$$

No. 93 bis No. 105

$$g = 18,26896 + 0,0012523t - 0,00020875t^2 \quad . \quad . \quad (h)$$

welche Gleichungen folgende Werthe t für den Punkt der größten Dichtigkeit des Wassers geben:

Aus der Gleichung	(c)	. .	$t = +3^{\circ},054$	R.
- - -	(d)	. .	=	2,944 -
- - -	(e)	. .	=	3,007 -
- - -	(f)	. .	=	2,922 -
- - -	(g)	. .	=	3,061 -
- - -	(h)	. .	=	3,000 -

Mittel 2^o,998 R.

oder in runder Zahl 3,000 -

Wahrscheinliche Unsicherheit dieses Endresultats $= \pm 0,014$.

Dieser Grad von Genauigkeit würde jedoch nur bei gänzlicher Abwesenheit von constanten Fehlern eintreten; allein es kann noch eine kleine Unrichtigkeit in den gebrauchten Thermometern vorhanden seyn, welche S. 101. zu 0^o,02 angegeben ist. Ferner hat auch eine Unsicherheit in der gefundenen Ausdehnung des Messings einen constanten Einfluss auf jenen Werth von t , welcher

Einfluss im höchsten Falle $\pm 0^{\circ},02$ betragen kann. Die Summe dieser drei Fehler ist $= 0^{\circ},054$.

Aus den Beobachtungen des Verfassers folgt demnach für das Maximum der Dichtigkeit des Wassers $t = +3^{\circ},00$ R. $= 3^{\circ},75$ C., mit einer Genauigkeit, dass ein Fehler über $\pm 0,05$ nicht wahrscheinlich sey.

Für das absolute Gewicht eines Wiener Kubikzolls Wasser beim Maximum der Dichtigkeit erhält man ferner aus der Gleichung:

$$\begin{array}{l|l} (c) \dots 18,27095 \text{ Grm.} & (f) \dots 18,27093 \text{ Grm.} \\ (d) \dots 18,27090 \quad - & (g) \dots 18,27092 \quad - \\ (e) \dots 18,27088 \quad - & (h) \dots 18,27084 \quad - \end{array}$$

Das Mittel aus allen 6 Gleichungen giebt $g = 18,27090$ Grm., und mit Ausschluss der Gleichung (h), $g = 18,27092$.

Verbessert man das constante Glied der Gleichungen so, dass alle Gleichungen für das Maximum der Dichtigkeit $g = 18,27092$ geben, so erhält man:

$$\begin{array}{l} \text{aus } (c) \text{ für } g \text{ bei } 0^{\circ} = 18,26898 \\ \quad - (d) \quad - \quad - \quad - = 18,26918 \\ \quad - (e) \quad - \quad - \quad - = 18,26901 \\ \quad - (f) \quad - \quad - \quad - = 18,26878 \\ \quad - (g) \quad - \quad - \quad - = 18,26886 \\ \quad - (h) \quad - \quad - \quad - = 18,26904. \end{array}$$

Das Mittel aus allen wäre $= 18,26897$. Genauer muss aber das Mittel aus den Gleichungen (c), (f) und (g) seyn, weil hier sehr gute Beobachtungen unmittelbar bei 0° selbst vorhanden sind. Dieses Mittel giebt das Gewicht eines Wiener Kubikzolls Wasser bei 0°
 $= 18,26886$.

Es bietet sich nun die Aufgabe dar, eine Gleichung aufzufinden, welche alle Beobachtungen möglichst genau darstellt. Sämmtliche Beobachtungen nach der Methode der kleinsten Quadrate in Rechnung zu nehmen, wäre eine äusserst mühsame und dennoch wenig belohnende Arbeit, indem das Resultat durch den verschiedenen Werth

und den ungleichen Einfluss der einzelnen Beobachtungen bedeutend modificirt werden kann. Der verschiedene Werth der Versuche hängt von mehreren Umständen ab, als:

a) von der ungleichen Ausdehnung des Wassers selbst, so dass bei einer Aenderung von $t=0,1$ Grad die letzte Decimalstelle von g sich ändert, bei 0° um 15, bei 10° um 20, und bei 25° um 72 Einheiten. Demnach haben die beim Ablesen der Thermometer begangenen Fehler einen sehr ungleichen Einfluss auf den Werth von g . Auch hat der Versuch unter übrigens gleichen Umständen eine um so grössere Genauigkeit, je kleiner die Aenderung des specifischen Gewichts des Wassers ist.

b) Von der Differenz der Temperaturen des Wassers und der umgebenden Luft. Je kleiner diese ist, desto richtiger ist die Voraussetzung, dass die den Cylinder umgebende Wassermasse genau dieselbe Temperatur habe, welche die beiden Thermometer angeben. Auch ändert sich die Temperatur des Wassers um so langsamer, je näher dieselbe schon der Temperatur der umgebenden Luft kommt, was die Folge hat, dass der Abwägungsversuch unter diesen Umständen viel genauer ausfällt, weil sich das specifische Gewicht des Wassers nur langsam ändert. Aendert sich aber dasselbe zu schnell, so ist es schwer den Moment des Gleichgewichts zu treffen.

Wollte man auch diese Umstände berücksichtigen, und die relativen Werthe der einzelnen Versuche durch Zahlen ausdrücken, so würde immer einige Willkühr dabei eintreten müssen, so dass verschiedene Berechner auch etwas verschiedene Resultate erhalten würden. Der Verfasser hat demnach folgenden Weg eingeschlagen.

Aus den 6 Gleichungen, S. 110., und aus den übrigen Beobachtungen zwischen 0° und 10° leitete er eine Gleichung ab, welche die Aenderungen von g zwischen 0° und 10° schon sehr gut darstellt. Eine ähnliche Gleichung

chung wurde auf die Beobachtungen von 10° bis 26° gegründet. Diese Gleichungen sind:

Von 0° bis 10°

$$dg = 0,0013727t - 0,00023445t^2 + 0,000001550t^3.$$

Von 10° bis 26°

$$dg = -0,0028112(t-10) - 0,00018057(t-10)^2 + 0,000001666(t-10)^3.$$

Nun wurden aus den einzelnen Versuchen mehrere Normalwerthe gebildet, indem alle in der Nähe eines bestimmten Werthes t liegenden Versuche mittelst obiger beiden Gleichungen auf die Temperatur t reducirt wurden. Auf diese Art wurden aus den Beobachtungen folgende Normalwerthe abgeleitet, von denen die meisten sich auf mehr als 10 Beobachtungen gründen.

t	g	t	g
0°	18,26886	15°	18,24234
3	18,27092	18	18,22750
6	18,26900	21	18,21014
9	18,26337	24	18,19053
12	18,25437		

Aus diesen Normalwerthen wurde folgende Gleichung gefunden:

$$g = 18,268848 + 0,0013941t - 0,00024065t^2 + 0,0000020753t^3 - 0,000000005555t^4 \quad \dots (k)$$

Die genannten Normalwerthe werden von dieser Gleichung so gut dargestellt, daß die Summe aller Fehler nur 8 Einheiten der 5ten Decimalstelle von g beträgt, und die Fehler zwischen $+2,3$ und $-1,2$ eingeschlossen sind; daher wird die Gleichung (k) die sämtlichen Beobachtungen ebenfalls sehr gut darstellen.

Um jedoch zu erfahren, wie nahe eine auf andere Normalwerthe gegründete Gleichung mit der gefundenen übereinstimme, bildete der Verfasser aus den Beobachtungen folgende zweite Reihe von Normalwerthen *).

*) Zur Bildung dieser und der vorhergehenden Normalwerthe war
Annal. d. Physik. B. 97. St. 1. J. 1831. St. 1.

t	g	t	g
2 . . .	18,27069	18 . . .	18,22750
6 . . .	18,26900	22 . . .	18,20386
10 . . .	18,26074	26 . . .	18,17640
14 . . .	18,24669		

und leitete daraus folgende Gleichung ab:

$$g = 18,268866 + 0,0013892t - 0,00024030t^2 + 0,0000020640t^3 - 0,000000005306t^4 \} \dots (l)$$

Die Gleichungen (k) und (l) stimmen schon sehr nahe mit einander überein; sie stellen die Normalwerthe sehr gut dar, und werden deshalb auch die sämmtlichen Beobachtungen mit ziemlich gleicher Genauigkeit darstellen. Der Verfasser nimmt deshalb aus beiden Gleichungen das Mittel:

$$g = 18,26886 + 0,0013916t - 0,00024048t^2 + 0,0000020696t^3 - 0,000000005430t^4 \} \dots (m)$$

und betrachtet diese als die Endgleichung, welche sämmtlichen Beobachtungen am besten entspricht.

Für die Temperatur der größten Dichtigkeit des Wassers erhält man

aus der Gleichung	0° bis 10°	. . .	$t = 3,017$
- - -	(k)	. . .	3,014
- - -	(l)	. . .	3,007
- - -	(m)	. . .	3,010

durchgehends mit dem, S. 110., gefundenen Resultate sehr genau übereinstimmend.

Dividirt man die Gleichung (m) mit dem Werthe $g = 18,27092$, welcher dem Maximo der Dichtigkeit entspricht, so erhält man die folgende Gleichung für die Dichtigkeit D des Wassers, die größte Dichtigkeit = 1 gesetzt:

$$D = 0,999887 + 0,000076165t - 0,000013162t^2 + 0,00000011327t^3 - 0,0000000002972t^4 \} (n)$$

den sämmtliche Beobachtungen benutzt, mit Ausnahme der No. 32 und No. 40.

und für die hunderttheilige Skale:

$$D = 0,999887 + 0,000060932t - 0,0000084236t^2 + 0,00000005800t^3 - 0,0000000001217t^4 \quad \left. \vphantom{D} \right\} (o)$$

Zur Beurtheilung der Genauigkeit und Uebereinstimmung der einzelnen Beobachtungen wurden die Gewichte eines Kubikzolls Wasser in der Tafel, Seite 105., mit dem Werthe $= 18,27092$, welcher der größten Dichtigkeit entspricht, dividirt, und die so aus den Beobachtungen erhaltenen Dichtigkeiten mit den zugehörigen Werthen der Gleichung (n) verglichen. Diese Differenzen sind der Tafel, S. 105., in der mit (n) bezeichneten Spalte beigefügt; die Zahlen daselbst sind Einheiten der 6ten Decimalstelle von D , und geben, ihrem Zeichen gemäß zu den beobachteten Werthen hinzugefügt, die nach der Gleichung (n) berechneten.

Mit Ausnahme der Beobachtungen 32 und 40, die unter ungünstigen Umständen angestellt wurden, ist

$$\text{Summe der positiven Fehler} = 0,000211.$$

$$\text{Summe der negativen Fehler} = 0,000207$$

$$\text{Mittlerer Fehler einer Beobachtung} = \pm 0,000004$$

welcher letzterer im Mittel einer Aenderung von $t = \pm 0^{\circ},02$ entspricht.

Bis zu 26° R. wird die nach den Gleichungen (n) und (o) berechnete Dichtigkeit höchstens um wenige Einheiten der 6ten Decimalstelle unsicher seyn; über 26° , bis 35° , vielleicht selbst bis 40° R., wird der Fehler schwerlich die 4te Decimalstelle von D erreichen.

Auch der wahrscheinlichste Fehler in der Ausdehnung des Messings, der nach S. 87. beträgt: $0,000002$, verursacht, selbst wenn man ihn $= 0,00001$ annimmt, keine merkliche Aenderung in der Dichtigkeit des Wassers, nämlich: $0,000002$ bei 10° R., $0,000006$ bei 20° R., $0,00001$ bei 30° R.

Die folgende Tafel, nach der Gleichung (o) berechnet, enthält die Dichtigkeit und das Volumen des Was-

sers für 1 bis 40 Grad des 100theiligen Thermometers.
Die größte Dichtigkeit des Wassers ist genau bei 3° R.
= 3,75° C. genommen.

Temperatur.	Dichtigkeit.	Differenz.	Volumen.	Differenz.
— 3 C.	0,999627		1,000373	
2	0,999731	104	1,000269	104
1	0,999818	87	1,000182	87
0	0,999887	69	1,000113	69
+ 1	0,999939	52	1,000061	52
2	0,999975	36	1,000025	36
3	0,999995	20	1,000005	20
3,75	1,000000	5	1,000000	5
4	0,999999	1	1,000001	1
5	0,999988	11	1,000012	11
6	0,999962	26	1,000038	26
7	0,999921	41	1,000079	41
8	0,999865	56	1,000135	56
9	0,999795	70	1,000205	70
10	0,999711	84	1,000289	84
11	0,999613	98	1,000387	98
12	0,999503	110	1,000497	110
13	0,999380	123	1,000620	123
14	0,999244	136	1,000757	137
15	0,999095	149	1,000906	149
16	0,998935	160	1,001066	160
17	0,998763	172	1,001239	173
18	0,998580	183	1,001422	183
19	0,998386	194	1,001617	195
20	0,998180	206	1,001822	205
21	0,997965	215	1,002039	217
22	0,997740	225	1,002265	226
23	0,997504	236	1,002502	237
24	0,997259	245	1,002749	247
25	0,997003	256	1,003005	256
26	0,996740	263	1,003271	266
27	0,996468	272	1,003545	274
28	0,996187	281	1,003828	283
29	0,995898	289	1,004119	291
30	0,995601	297	1,004418	299
31	0,995296	305	1,004726	308

Temperatur.	Dichtigkeit.	Differenz.	Volumen.	Differenz.
+32 C.	0,994984	312	1,005041	315
33	0,994665	319	1,005363	322
34	0,994338	327	1,005694	331
35	0,994004	334	1,006032	338
36	0,993665	339	1,006375	343
37	0,993320	345	1,006725	350
38	0,992968	352	1,007081	356
39	0,992611	357	1,007444	363
40	0,992247	364	1,007813	369

Es sind schon sehr viele Versuche gemacht worden, die Ausdehnung des Wassers, so wie die Temperatur seiner grössten Dichtigkeit zu bestimmen, worüber man im ersten Theil des *neuen* Gehler'schen physikalischen Wörterbuchs eine ausführliche Darstellung findet. Dasselbst ist auch eine Tabelle für die Ausdehnung des Wassers von 0° bis 80° R. beigelegt. Früher schon hat Biot *) diesen Gegenstand in grosser Ausführlichkeit behandelt und eine Tabelle über die Ausdehnung des Wassers gegeben. Vorzüglich zahlreich sind über dieselbe die Versuche von Hällström **), der auch die Berechnung derselben mit besonderer Genauigkeit, durchgehends nach der Methode der kleinsten Quadrate, durchgeführt hat. Der daselbst mitgetheilten Tabelle liegt jedoch ein Gesetz für die Ausdehnung des Glases zum Grunde, dessen Richtigkeit wohl nicht ohne Grund in Zweifel gezogen werden kann, indem dasselbe nicht nur wegen seiner zu grossen Ungleichförmigkeit an und für sich unwahrscheinlich ist, sondern sich auch durch die Versuche anderer Physiker nicht bestätigt. Endlich hat auch Muncke ***) Versuche über die Ausdehnung des Wassers angestellt, die derselbe, nebst den daraus abgeleitete-

*) *Traité de Physique T. I.*

**) Gilbert's Annalen, Bd. 77. (Auch Bd. 85.)

***) Neues physikalisches Wörterbuch, Bd. IV. S. 1491.

ten Resultaten für genauer hält, als die bekannten. Die von Muncke gefundene Temperatur für die größte Dichtigkeit des Wassers = 3°,78 C. stimmt, sagt der Verfasser, mit der aus meinen Versuchen erhaltenen 3°,75 C. sehr genau überein. Auch fügt derselbe a. a. O. eine Tabelle für die Ausdehnung des Wassers bei.

Der Verfasser giebt nun eine Vergleichung dieser vier Tabellen mit der Gleichung (o), wobei die im Bande I. des neuen physikalischen Wörterbuchs, S. 616., befindliche Tabelle blofs mit I. bezeichnet, und die größte Dichtigkeit des Wassers = 1 gesetzt ist. Die zweite Spalte enthält die Dichtigkeit nach der Gleichung (o), die folgenden blofs die Differenzen.

Temperat.	Stampfer	Biot.	I.	Hällström	Muncke.
0° C.	0,999887	+0,000038	-0,000007	+0,000005	+0,000002
5	0,999988	-0,000003	-0,000009	-0,000007	+0,000001
10	0,999711	+0,000019	-0,000093	-0,000072	+0,000011
15	0,999095	+0,000076	-0,000212	-0,000170	+0,000034
20	0,998181	+0,000138	-0,000335	-0,000272	+0,000067
25	0,997004	+0,000188	-0,000441	-0,000355	+0,000107
30	0,995601	+0,000193	-0,000503	-0,000391	+0,000145
35	0,994004	+0,000137	+0,000503		+0,000174

Man sieht aus dieser Vergleichungstafel, daß die Uebereinstimmung noch sehr viel zu wünschen übrig läßt, und bleibt dem Urtheile der Sachverständigen überlassen, sagt der Verfasser, ob und in wiefern ich durch meine Bemühungen der Wahrheit näher gekommen bin, als meine Vorgänger. Wenigstens macht es die oben, S. 115., gezeigte gute Uebereinstimmung der sämtlichen zahlreichen Beobachtungen mit der Endgleichung ganz und gar unwahrscheinlich, daß zwischen 0° und 27° R. die Abweichung dieser Gleichung von der Wahrheit die fünfte Decimalstelle der Dichtigkeit des Wassers erreiche, indem der wahrscheinliche Fehler kaum auf die sechste Decimalstelle einwirkt. Am nächsten kommen meine Resultate jenen von Muncke, und die Uebereinstimmung,

besonders von 0° bis 10° , ist gewiß befriedigend. Auffallend ist es, daß sämtliche Differenzen in vorstehender Tafel positiv sind, meine Werthe sind nämlich unter allen die kleinsten. Allein auch Muncke's Angaben, die unstreitig vorzügliches Zutrauen verdienen, sind durchgehends bedeutend kleiner, als jene der drei übrigen Tabellen, welcher Umstand mich wohl zu der Schlusfolge berechtigen dürfte, daß meine Werthe der Wahrheit ziemlich nahe liegen.

[Der übrige Theil der Abhandlung bezieht sich größtentheils auf das absolute Gewicht des Wassers, namentlich auf dessen Festsetzung in Wiener Maafs und Gewicht. Hinsichtlich dieses verweisen wir auf das Original; dagegen ist in gegenwärtigem Auszuge Alles mitgetheilt, was nöthig schien, um beurtheilen zu können, welche Sorgfalt und Genauigkeit der Hr. Verfasser (dem man bereits mehrere schätzbare Untersuchungen mathematisch-optischen Inhalts, so wie eine sehr zweckmäßige Methode, die Krümmungshalbmesser achromatischer Objective zu messen, verdankt) auf diese Untersuchung verwandt hat.]

VII. *Ueber die Gestalt der isogonischen, isoklinischen und isodynamischen Linien im Jahre 1829, und die Anwenubarkeit dieser eingezeichneten Curven für die Theorie des Erdmagnetismus;*

von G. A. Erman.

Auf einer in den Jahren 1828, 1829 und 1830 ausgeführten Reise habe ich die Intensität der magnetischen Kraft und die zur Bestimmung ihrer Richtung im Raume nöthigen zwei Winkelcoordinaten, an 310 verschiedenen Orten der Erdoberfläche bestimmt. 125 dieser Orte befinden sich auf dem Continente der alten Welt zwischen den Meridianen 15° und 160° östl. Länge von Greenwich,

die übrigen größtentheils auf den Meeren, die unter Meridianen von mehr als 160° östl. Länge von Greenwich liegen. Auf der beigefügten Karte sind die meisten dieser Orte durch Kreuze angedeutet; in den Gegenden aber, wo diese Zeichen zu nahe an einander gerückt seyn würden, um deutlich unterscheidbar zu seyn, hat man einige derselben ausgelassen.

Nach Beendigung der mich jetzt beschäftigenden Berechnung astronomischer Beobachtungen zur genaueren Ermittlung der Lage der Beobachtungsorte, und nach neuer Erwägung der für die Intensitätsbeobachtungen nöthigen Temperaturcorrectionen werde ich das vollständige Detail der unmittelbaren Beobachtungen und ihrer nächsten numerischen Resultate bekannt machen. An diese werden sich dann, über die, den magnetischen Erscheinungen zu Grunde liegenden Kräfte, analytische Untersuchungen knüpfen lassen: die einzigen, die auch hier im Stande sind vorläufig gefasste Ansichten entweder zu widerlegen oder zum Werthe eines bestimmten Wissens zu erheben. Es scheint mir indessen zweckdienlich, schon jetzt durch graphische Darstellung, nach einer durch langen Gebrauch bei magnetischen Arbeiten gewöhnlich gewordenen Art, den dafür sich interessirenden Physikern eine Uebersicht zu geben über die, von den oben erwähnten Beobachtungen zu erwartenden, Ergebnisse.

Die auf beiliegender Karte (Taf. II.) gezeichneten krummen Linien sind *die*: gleicher Intensität, gleicher Neigung und gleicher Abweichung, oder, wie man sie kürzer genannt hat, die isodynamischen, isoklinischen und isogonischen Linien. Die gegenwärtigen sind begründet auf numerische Resultate, welche durch angenäherte Rechnungen schon im Laufe der Reise selbst, aus den Beobachtungen gezogen wurden; die Verbesserungen, welche an diese Werthe noch anzubringen sind, werden nur Größen von einer, auf dem Maasstabe dieser Karte nicht sichtbaren, Ordnung seyn; man kann daher annehmen,

dafs die dargestellten Linien schon jetzt alle Haupteigenschaften zeigen, die sie in der Wirklichkeit besitzen.

Bei der Construction derselben ist durchaus nur graphische Interpolation angewendet worden, und namentlich so, dafs man neben die angedeuteten Beobachtungs-orte zuerst nur die, auf eine der drei Arten von Linien, z. B. auf die isodynamischen, sich beziehenden Zahlen hinschrieb. Dann suchte man zuerst diejenigen der zu dieser Art gehörigen Linien zu ziehen, für welche ein längeres Stück sich unmittelbar ergab, indem man durch das System von Punkten, für welche die Intensität um einen gewissen runden Werth schwankte, die diesen Werth darstellende Linie so hindurch legte, dafs sie sich soviel als möglich von den Punkten um Gröfsen entfernt hielt, welche den Ueberschüssen der den Punkten zukommenden Werthe über den durch die Linie dargestellten proportional wären. Nach denselben Grundsätzen ergaben sich für andere Linien zunächst nur einzelne Punkte, bis endlich wieder ein günstig gelegenes System von Beobachtungsorten ein längeres Curvenstück zu erhalten erlaubte. Verglich man nun den Lauf der zwei so erhaltenen längeren Curvenstücke, so zeigte sich, ob dieselben genau parallel, oder ob eine Entfernung vom Parallelismus stattfände; hierdurch liessen sich auch von denen, zwischen beide direkt gegebene Stücke, fallenden Linien, von welchen bisher nur einzelne Punkte gegeben waren, längere Stücke erhalten, indem man, im ersteren der eben erwähnten Fälle, diese Stücke den beiden direct erhaltenen genau parallel legte, im zweiten Falle aber durch allmähliche Aenderungen ihren Richtungen beilegte, welche, das Mittel haltend zwischen den Richtungen der zwei direct erhaltenen Linien, sie derjenigen am ähnlichsten machten, der sie zunächst gelegen waren.

Angabe der Beobachtungsorte auf der Kante setzt den Betrachter in den Stand, auch nachträglich vollkommen zu beurtheilen, welche Sicherheit einem willkürlich

von ihm gewählten Curventheile zukomme; es gilt nämlich hierbei der allgemeine Grundsatz, daß ein System von Beobachtungsorten um so günstiger zur Gestaltbestimmung einer Linie ist, je näher es mit derselben parallel liegt. So ist in Sibirien, unter den Meridianen von 75° östl. von Greenwich, eine Reiseroute am günstigsten für die Bestimmung der isogonischen Linien, wenn sie auf einem Breitenkreise fortgeht; bei gleicher Breite aber unter dem Meridiane von 110° östl. von Greenwich ist für denselben Zweck ein wenig von der Meridianrichtung verschiedener Weg der günstigste. Da indessen die senkrechte Entfernung der Linien einer Art von einander, ein eben so wichtiges Element für die richtige Construction derselben ist, als die Gestalt *einer* derselben, so ist es am günstigsten, wenn man oftmals Wege nimmt, welche senkrecht auf einander stehend einen Punkt mit einander gemein haben.

Vermieden wurde diejenige Art der Construction, welche aufer der graphischen Interpolation auch noch eine mathematische anwendet, und daher Abhängigkeitsverhältnisse zum Grunde legt, die erst bei vollkommener Kenntniß der magnetischen Grundkräfte als erwiesen betrachtet werden können. So hat man sich namentlich in neuerer Zeit zur Bestimmung der isoklinischen Linie von 0° eines von *Kraft* bemerkten Abhängigkeitsverhältnisses zwischen der magnetischen Breite und der Neigung bedient. Da nun aber erweisbar ist, daß dieses Gesetz nur in dem Falle von nur zwei magnetischen Anziehungspunkten, die einander äußerst nahe liegen, mit Strenge stattfindet, so kann die Vermischung der beobachteten Werthe mit denen einer solchen Interpolation nur entstellend auf das Resultat wirken; man wird dadurch Linien erhalten, welche das Mittel halten zwischen den wirklichen und denen die bei einem ideellen Zustand der Grundkräfte stattfinden würden.

Ich erlaube mir nun, die für die jetzige Zeit (1829)

aufgefundene Lage und Gestalt der drei Arten von Linien etwas genauer zu betrachten; einige Bemerkungen über den, wie es mir scheint, sehr verschiedenen wissenschaftlichen Werth, den man einer jeden dieser drei ideellen Curven beizulegen hat, mögen am Schlusse ihren Platz finden.

Der Kürze wegen habe ich im Folgenden die Längen der Orte, sämmtlich vom Greenwicher Meridian anfangend, von Westen gegen Osten hin gezählt; eine fernere Wiederholung der Angabe des Anfangspunktes wird also überflüssig.

I. Isogonische Linien.

Bei diesen deutet das Zeichen:

+ die zu westlichen } Abweichungen gehörigen
 — die zu östlichen } Linien an.

Man sieht zuvörderst, daß von 30° Länge an das asiatische Festland durch eine ununterbrochene Linie ohne Abweichung in zwei Theile getheilt wird; im Norden derselben findet man nur östliche, im Süden westliche Abweichungen. Vergleicht man diese Nulllinie mit einer Darstellung derselben für das Jahr 1800 *), so sieht man, daß sie nicht sowohl eine Verrückung parallel mit sich selbst, als eine merkliche Gestaltänderung erlitten hat; namentlich ist der westliche Zweig dieser Linie gegen Westen hin, die beiden (der aufsteigende und der niedersteigende) östlichen Zweige aber, sind gegen Osten hin fortgerückt, so daß dadurch eine Erweiterung des nördlich von der Curve enthaltenen Raumes oder des Gebietes der Ostabweichung entstanden ist. Man überzeugt sich leicht, daß für Orte, wo die isogonischen Linien *aufsteigende Zweige* haben, Zuwachs einer gewissen Abweichung ein Fortrücken dieser Zweige bewirken müsse, welches direct entgegengesetzt ist dem, durch denselben Zuwachs bewirkten Fortrücken *niedersteigender Zweige*.

*) Hamsteeon's Magnetismus der Erde. Atlas. Taf. X.

Demnach hat also die Gestaltenänderung einer isogonischen Linie, wie die eben betrachtete, nicht mehr und nicht weniger Auffallendes, als die gleichbedeutende Thatsache, daß die östliche Abweichung zugenommen habe innerhalb des ganzen von ihrer concaven Einbiegung enthaltenen Raumes; hierdurch werden in der That die Zweige, welche diese Einbiegung bilden, von einander entfernt und der concave Bogen verflücht.

Man ersieht außerdem aus der beigegeführten Karte, wie in Bezug auf den in neuerer Zeit angeregten Fragepunkt: ob Asien von zwei gesonderten Linien ohne Abweichung durchzogen sey oder nicht, die bestimmteste Entscheidung dafür erhalten worden ist, daß es nur *eine* giebt; in sofern man nämlich nur an der bestimmten Terminologie sich halten will, für welche der Sprachgebrauch sich bereits entschieden zu haben scheint. Ich meine, daß man unter einer *Nulllinie* oder *Linie ohne Abweichung* das ganze System von Punkten verstehe, welche eine Linie dieser Art auf ihrem Wege von dem einen astronomischen Pol der Erde zu dem anderen durchläuft, und daß man die, oft entgegengesetzte Richtungen annehmenden, Theile einer solchen Linie nur durch den Namen Zweige bezeichnet. In diesem Sinne nun sind die successiv bei *Nijnei Nowgorod* 45° Länge, auf dem *Jakuzker Wege* (98° bis 105° Länge) und auf dem *Ochozker Meere* (149° Länge) von mir durchschnittenen Theile der Nulllinie sämmtlich nur Zweige ein und derselben Curve.

Wie die Entscheidung dieser Fragepunkte erhalten worden sey, zeigt wiederum die Vertheilung der Beobachtungsorte über das durchreiste Land. Da man z. B. bei der Reise von *Tobolsk* nach *Obdorsk* (unter den Meridianen 66° bis 68° Länge) in hohen Breiten von 67°, Ostabweichungen fand die bis nahe 15° anwachsen, und durch den nachherigen Weg östlich von diesem Meridian auf dem Parallele von 56° Breite, fand, daß zu

dieser geringeren Breite keine isogonische Linie von mehr als 10° hinabsteige, so überzeugete man sich, daß das unter dem 75° Länge stattfindende Maximum der Ostabweichung nicht für verschiedene Breiten einen constanten Werth habe, wie es bei der Annahme zweier getrennter Linien ohne Abweichung für Sibirien seyn müßte, sondern daß der Werth dieses Maximums für jede Breite ein anderer sey, je nachdem der concave Scheitel der einen oder einer anderen isogonischen Linie sich noch bis zu dieser Breite hinabstrecke. — Eben so ergab sich mit Klarheit die Verbindung des zweiten und dritten Zweiges der Nulllinie zu einem einzigen Ganzen, durch die nahe auf einerlei Parallel gerichtete Reise von 120° Länge bis nach *Ochozk*. Diese erwies sich unwidersprechlich die Existenz eines convexen Scheitels für die isogonische Linie von $+5^\circ$, und hiermit auch die einer entsprechenden Biegung für die Nulllinie selbst.

Ich glaubte dieses Verhältnisses noch besonders erwähnen zu müssen, da der Wunsch, den zweiten und dritten Zweig als gesonderte Linien betrachten zu können, sogar zur Verwerfung einer, sich nun vollkommen bestätigt habenden Abweichungsbeobachtung des Capitain Billings in Jakuzk, geführt hatte, und da man andererseits die Trennung des ersten und zweiten Zweiges noch nach der vorläufigen Mittheilung meiner Beobachtungen, ehe man durch graphische Methoden die Gesamtheit derselben in Erwägung gezogen hatte, für wahrscheinlich gehalten hat (siehe diese Annal. Bd. 92. S. 149.). — Diese Linie ohne Abweichung, deren niedersteigenden Zweig wir zum letzten Male auf dem Ochozker Meere durchschnitten haben, zieht sich bekanntlich von dort durch den großen Ocean, wahrscheinlich noch mit bedeutenden Abbiegungen von der Meridianrichtung, und geht dann durch den Continent von Neuholland und endlich zum Südpol der Erde. Durch letzteren Umstand nun wird sie in dem oben angeführten Sinne zu einer

selbstständigen Linie ohne Abweichung, von welcher man zu unterscheiden hat: eine zweite Linie dieser Art, die vom Südpol der Erde ausgehend, den südlichen Atlantischen Ocean durchschneidet, in den Amerikanischen Continent ein wenig nördlich von *Río Janeiro* eintritt, und in ihrer nördlichen Verlängerung von einander trennt: die isogonischen Linien östlicher Abweichung, welche in Nordamerika sich finden, von denen westlicher Abweichung, die den nördlichen Atlantischen Ocean einnehmen.

Es giebt also auf der Erde wirklich nur zwei Linien ohne Abweichung, und der Fall der Natur ist, *in dieser Beziehung*, übereinstimmend mit dem von Euler entwickelten, der nur eine Magnetaxe im Inneren der Erde voraussetzt. Die Unmöglichkeit, daß diese Euler'sche Hypothese in der Natur begründet sey, zeigt sich aber von der andern Seite augenblicklich, wenn man die Gestalt der isogonischen Nulllinie, wie sie die Karte giebt, mit der aus der einfachen Theorie folgenden vergleicht; die zweimalige Zurückbiegung der Asiatischen Nulllinie wird dann zu einem vollständigen Beweis für die Existenz von mehr als einer Magnetaxe der Erde. Man würde aber sicher von der andern Seite zu weit gehen, wenn man, in der anscheinend sehr großen Gestaltenverschiedenheit zwischen der Asiatischen isogonischen Nulllinie und der durch den Atlantischen Ocean gehenden, einen Beweis für gänzlich unsymmetrische Vertheilung der anziehenden Punkte in beiden Halbkugeln der Erde zu finden glaubte. Denn wirklich kann man sich leicht überzeugen, daß diese Gestaltenverschiedenheit nicht so bedeutend ist, als sie beim ersten Anblick scheint. Verfolgen wir eine jede dieser zwei Linien in höhere Breiten, die eine gegen Norden, die zweite gegen Süden, so sehen wir jene plötzlich einen nach Westen gerichteten Lauf annehmen und mehrere Einbiegungen haben, während bei der zweiten in jetziger Zeit Nichts dem Aehnliches zu bemerken ist. Betrachtet man aber die Gestalt

der isogonischen Linie von -10° , die südwestlich vom *Cap Horn* geht, und die der darüber liegenden isogonischen Linie von -5° , so läßt sich eine große Analogie der Gestaltung zwischen den nördlichen und südlichen Linien nicht verkennen. Man denke sich nur für den, westlich von der Atlantischen Nulllinie gelegenen, obenerwähnten Raum, die östlichen Abweichungen sämtlich vermindert, so wird diese Nulllinie eine Einbiegung erhalten, die sie dem jetzigen Laufe der isogonischen Linie von -10° parallel macht; ein horizontal ablaufender Zweig derselben wird sich alsdann gegen Westen hin fortziehen, bis jenseits des Mittelpunkts der, jetzt geschlossenen, dann aber sich öffnenden isogonischen Linien von weniger als -5 . Von da aus wird die Nulllinie nach Norden sich wenden, bis etwas nördlich vom Erdäquator und dann gegen Osten gewandt (gerade wie es jetzt mit der isogonischen Linie von -5°) der Fall ist, wiederum mit ihrem, durch das Festland von Amerika nach Norden hin, gehenden Zweig sich vereinigen. In das Innere des jetzt geschlossenen Raumes treten alsdann: nach *SW. zu convexe* Scheitel isogonischer Linien von *West-Abweichung*, hinein, und vollenden die Aehnlichkeit dieser Gegend' mit der in Nordasien, wo zwischen *Jakuzk* und *Ochozk* westliche isogonische Curven sich mit eben solchen convexen Scheiteln bis zu Parallelkreisen von etwa 67° erstrecken. Um diese Aehnlichkeit zwischen anscheinend so verschiedenen Curven hervorzubringen, ist nur nöthig, daß durch die secularen Veränderungen der magnetischen Grundkräfte eine Abnahme der östlichen Abweichung für die jetzt westlich von der Atlantischen Nulllinie gelegenen Orte erfolge. Ein Beispiel zu einer solchen, über einen großen Raum sich erstreckenden, gleichartigen Veränderung der Abweichung haben wir oben gesehen *); die Möglichkeit, daß die At-

*) Man übersieht diesen, für alle innerhalb des concaven Bogens der Asiatischen Nulllinie gelegenen Orte, erfolgten Zuwachs der östlichen Abweichung aus Schubert's Beobachtungen im Jahre

lantische Nulllinie die jetzige Gestalt der Asiatischen Nulllinie annehmen könne, läßt sich demnach nicht leugnen, wenn man sich nur frei hält von der, schon durch unsere bisherige Erfahrungen widerlegten, vorgefaßten Meinung: als müsse die Abhängigkeit der isogonischen Linien von der Zeit, in einer fortschreitenden Bewegung ohne Gestaltenänderung bestehen. — Mit Bezug auf diesen und ähnliche Punkte ist es ein eben so interessanter als leicht einzusehender Umstand, daß sich die Gestaltenänderungen der isogonischen Linien, in Folge gewisser vorausgesetzter Aenderungen der Declination, mit Strenge voraussagen lassen, sobald man nur für irgend ein gegebenes Zeitmoment die Gestalt dieser Linien richtig aufgefaßt hat; fast fruchtlos würde hingegen das umgekehrte Bestreben seyn, zu dem man sich in älteren Zeiten wohl hinneigte: den Zustand der Linien für ein gegebenes Moment, mit Hilfe der, an verschiedenen Orten beobachteten, *secularen Aenderungen* der Abweichung zu bestimmen. Wendet man nun diese vollkommen mögliche apriorische Betrachtung über die Gestaltenänderung der isogonischen Curven auf wirkliche Fälle an, so findet man leicht, daß die Bewegung der isogonischen Linien, mit Beibehaltung ihrer anfänglichen Gestalt, weit ungleichartigere und complicirtere Veränderungen der Abweichung voraussetzen würde, als eine Fortbewegung derselben, die zugleich von schicklichen Aenderungen der anfänglichen Ge-

1805, verglichen mit den meinigen. Es fand sich namentlich die Abweichung

	im Jahre	
	1805.	1829.
zu <i>Kasan</i>	—2° 2'	—2° 22'
- <i>Perm</i>	—1 10	—6 26
- <i>Tobolsk</i>	—7 9	—9 36
- <i>Tara</i>	—6 6	—9 40
- <i>Tomsk</i>	—5 37	—8 35
- <i>Irkuzk</i>	—0 32	—2 5

Gestalt begleitet wäre, und es möchte demnach kaum ein Grund zur Festhaltung an der oben erwähnten Meinung vorhanden seyn.

Um Formenänderungen dieser Art leichter und fasslicher andeuten zu können, möchte es nicht unnütz seyn, auf gewisse Hauptklassen isogonischer Linien, die man bei dem jetzigen Zustande derselben unterscheiden kann, und die ihrer Natur nach wohl zu jeder Zeit sich finden werden, aufmerksam zu seyn, und sie durch besondere Namen zu bezeichnen.

Aus der beigefügten Karte ersieht man, daß die isogonischen Linien entweder:

1) *in sich zurückkehren, ohne einen der beiden astronomischen Erdpole zu erreichen.* Man könnte sie vorzugsweise *geschlossene isogonische Linien* nennen. Ein schönes Beispiel dieser Art giebt das System östlicher Abweichung in der Südsee, wo die Linie von -5° einen Raum einschließt, in welchem die Abweichung sich gegen den Mittelpunkt zu vermindert, jedoch, wie es scheint, nicht unter -2° . — Bei dem System westlicher Abweichung, so weit es unsere Beobachtungen kennen lehrten, ist in diesem Augenblicke ein ähnliches Verhältniß in *China* auf dem Meridiane von *Jakuzk* vorhanden; doch können die daselbst sich zeigenden geschlossenen Curven nur einen weit geringeren Raum einschließen, als die in der Südsee vorhandenen. Außerdem findet noch der unterscheidende Umstand statt, daß, während bei dem geschlossenen Systeme der Südsee die Abweichung vom Mittelpunkt gegen die Peripherie hin zunimmt, bei dem Asiatischen Systeme sie sich in demselben Sinne hin abnehmend zeigen muß *).

*) Noch directeren Aufschluß über die Abweichungen in dieser Gegend hat man von Beobachtungen zu erwarten, die Hr. Fuß auf einer Reise von *Kiachta* nach *Peking* im Gefolge der Russischen geistlichen Mission, mittelst eines transportablen Passaginstrumentes und damit verbundenem Declinatorium, anzustellen sich vorgesetzt hat.

Die *geschlossenen isogonischen Linien* durchschneiden immer nur eine gewisse Anzahl von Parallelkreisen der Erde, ohne je den von 90° zu erreichen. — Es giebt:

2) *isogonische Linien, die nur durch einen der astronomischen Erdpole gehen*. Man kann sie *zurückkehrende* nennen, in sofern sie zu der Polargegend, von der sie ausgehen, zurückkehren, ohne die entgegengesetzte zu erreichen; sie durchschneiden alle zwischen 90° und einem für eine jede besonders anzugebenden Minimum enthaltenen Parallelkreise der Erde.

In jeder geographischen Halbkugel der Erde giebt es bekanntlich zwei Arten von Punkte, durch welche mindestens *eine* isogonische Linie für einen *jeden* Grad gehen muß. Namentlich ist der astronomische Pol der Halbkugel einer dieser Punkte; die Punkte der zweiten Art sind diejenigen, in welchen der Winkel der magnetischen Kraft mit dem Horizonte $= 90^\circ$ ist. Die Zahl der letzteren ist uns noch unbekannt, wir können daher bis jetzt nur sagen, daß je zwei *zurückkehrende isogonische Linien* *mindestens* zwei Durchschnittspunkte haben müssen. Außerdem sieht man auch aus dieser Betrachtung, daß, wenn für irgend einen Grad der Abweichung geschlossene isogonische Curven vorkommen, für denselben Grad außerdem noch eine *zurückkehrende* oder eine von der unten zu erwähnenden Art vorhanden seyn müsse. Solche zurückkehrende isogonische Linien sind in der nördlichen Halbkugel alle die: von 20° und mehr Westabweichung, und die: von mehr als 15° Ostabweichung, mit Bestimmtheit; es kann aber auch seyn, daß für jede Art der Abweichung noch einige zu niedrigeren Graden gehörige Linien dieser Klasse gehören.

3) *Giebt es isogonische Linien, die von einem astronomischen Pol zum andern gehen*. Jede von ihnen durchschneidet also alle Parallelkreise der Erde mindestens ein Mal, und unter sich haben je zwei derselben mindestens vier Durchschnittspunkte. Man könnte sie *kreuzende*

isogonische Linien nennen. In dieser Klasse befinden sich:

Für die *westliche Abweichung*: für jeden Werth kleiner als 15° ,

und für die *Oestliche* :
 10° ; mindestens *eine isogonische Linie*.

Endlich giebt es:

4) *isogonische Linien*, die an einem Punkte in zwei Zweige sich spalten, von denen der eine zurückkehrend, der andere kreuzend ist. Eine Linie, die zu einem von -10° wenig verschiedenem Werthe gehört, und im grossen Ocean sich befindet, ist in diesem Fall. Sie hat die Gestalt, die wir auf der Karte der Linie von -10° gegeben haben; aus der Natur der Sache folgt aber, daß durch graphische Interpolation zwischen einer beschränkten Anzahl von Beobachtungen nicht mit Sicherheit der wahre Werth, zu welchem eine Curve solcher Art gehört, ausgemacht werden konnte, wenn auch über die Existenz des Verhältnisses kein Zweifel bleibt. Da Linien dieser Art immer zu dem grössten derjenigen Werthe gehören müssen, für welchen noch eine *kreuzende isogonische Linie* sich findet, so könnte man sie *letzte kreuzende Linien* nennen.

Der Häufigkeit ihres Vorhandenseyns nach, folgen die *isogonischen Linien*:

1) *die zurückkehrenden*,

2) *die kreuzenden*,

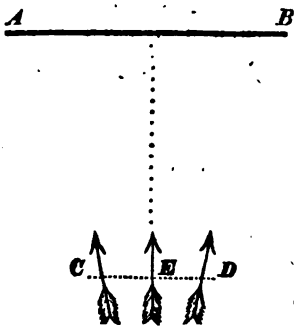
3) *die geschlossenen*,

und 4) *die letzten kreuzenden*, von denen nie mehr, als *zwei* für östliche und *zwei* für westliche Abweichung vorhanden seyn können.

Noch kann man bemerken, daß für einen jeden Grad der Abweichung mindestens zwei von einander unabhängige *isogonische Linien* von irgend einer der genannten vier Arten vorhanden sind. Finden sich für einen Werth

mehr als zwei Linien, so sind die überschüssig vorhandenen von der Art der *geschlossenen isogonischen* Linien.

Um die Frage über eine, zwischen den Richtungen der magnetischen Meridiane stattfindende, Convergenz durch meine Beobachtungen zu prüfen, habe ich auf der kleineren Karte, welche die nördliche Halbkugel der Erde auf die Ebene des Erdäquators orthographisch projectirt vorstellt, durch Pfeile die Richtungen der magnetischen Meridiane angedeutet, welche an verschiedenen, sämmtlich an der punktirt gezeichneten Peripherie der isoklinischen Linie von 75° gelegenen, Punkten beobachtet wurden. Man sieht hieraus, dafs nur in der Nähe der Meridiane von 110° und 290° diese Richtungen nach der Seite des Erdpols hin stark convergiren, an den übrigen Theilen der punktirt angedeuteten Linie sieht man dieselben entweder nur langsam einander sich nähern, oder, an zwei Stellen, sogar gegen den Pol zu divergiren, so dafs ihre gegen den Aequator gerichteten Verlängerungen sich durchschneiden würden. — Auch diese stellenweise vorkommende *Divergenz gegen den Erdpol* ist eine Folge von dem Vorhandenseyn zweier Anziehungsmittelpunkte in der betrachteten Hemisphäre. Denkt man sich namentlich diese zwei Anziehungspunkte durch eine Grade AB vereinigt, so mufs es Orte geben wie E , an welchen die Ebene des magnetischen Meridians senkrecht steht auf AB , und es ist klar, dafs zwei Beobachter, welche von einem solchen Orte C aus, der Eine gegen C , der Andere gegen D , parallel mit AB sich fortbewegen, nothwendig Meridianrichtungen beobachten werden, die nach der Seite der anziehenden Mittelpunkte zu, divergiren. Man fühlt leicht, dafs dieses auch dann noch stattfinden wird, wenn man,



denkt man sich namentlich diese zwei Anziehungspunkte durch eine Grade AB vereinigt, so mufs es Orte geben wie E , an welchen die Ebene des magnetischen Meridians senkrecht steht auf AB , und es ist klar, dafs zwei Beobachter, welche von einem solchen Orte C aus, der Eine gegen C , der Andere gegen D , parallel mit AB sich fortbewegen, nothwendig Meridianrichtungen beobachten werden, die nach der Seite der anziehenden Mittelpunkte zu, divergiren. Man fühlt leicht, dafs dieses auch dann noch stattfinden wird, wenn man,

wie es in der Natur der Fall seyn muß, die Meridianrichtungen in *C*, *D* und *E* nicht durch die Wirkung von *A* und *B* allein, sondern außerdem noch von zweien in der entgegengesetzten Hemisphäre gelegenen, aber ungleich schwächer als *A* und *B* wirkenden Anziehungspunkten hervorgebracht denkt. Wegen der stärkeren Wirksamkeit von *A* und *B* wird offenbar alsdann dieselbe Divergenz stattfinden, als wenn *A* und *B* allein vorhanden wären, nur in einem, je nach der Lage der zwei andern Mittelpunkte, entweder stärkerem oder schwächerem Grade.

Wollte man aber aus den angedeuteten Meridianrichtungen die Lage zweier Anziehungspunkte finden, die man zur Erklärung der Abweichungserscheinungen *auf der Erdoberfläche sich vorstellen wollte*, so müßte man sich ausschließlich gewisser, unten näher zu bezeichnender, Beobachtungen bedienen; die übrigbleibende große Mehrheit aber geflissentlich und ganz willkürlich ausschließen, ein Mittel, welches gewiß nur einen sehr rohen Näherungswerth zu erlangen erlaubt.

2. Isoklinische Linien.

Bei diesen bedeutet $+$ eine Neigung, bei welcher das Nordende,
 $-$ eine Neigung, bei welcher das Südende der Nadel dem Horizonte des Ortes zugekehrt ist.

Die Linien dieser Art, in soweit sie aus meinen Beobachtungen (zwischen $+76^\circ$ und -65° Neigung) sich erschließen lassen, sind sämtlich *geschlossen* und von *doppelter Krümmung*. Die Entfernung ihrer Theile von einer an sie gelegten Berührungsebene wird um so größer, zu einem je höheren Werthe der Neigung die betrachtete Curve gehört.

Unter sich nähern sich diese Linien mehr dem Parallelismus, als die isogonischen, doch erleidet derselbe

auch hier gewisse Ausnahmen, nach einer sehr interessanten, unten näher zu betrachtenden Regel. In der Nordhalbkugel geben meine Beobachtungen eine directe Bestimmung beinahe aller Theile der zu Neigungen zwischen 65° und 75° gehörigen *isoklinischen Linien*. Zuvörderst wollen wir daher diese Linien näher betrachten. Die mit Bezug auf den astronomischen Nordpol genommenen Vektoren dieser Curven erreichen zwei Maxima und zwei Minima. Für die Linie von $+75^\circ$ namentlich, entsprechen die ersteren den Meridianen von 110° und 290° Länge, die Minima liegen in 145° und 35° Länge. — Projicirt man die zuletzt erwähnte Curve auf die Ebene des Erdäquators (wie die punktirte Linie der kleineren Karte es zeigt), so sieht man, wie eine zwischen den zwei Minimis gezogene Grade dieselbe in zwei Theile zerlegt, welche sich durch die Verschiedenheit der ihnen zukommenden Krümmungshalbmesser unterscheiden. Der Theil, welcher das Maximum des Atlantischen Oceans enthält, hat viel grössere Krümmungshalbmesser, als der des Sibirischen Maximums. Der erstere entfernt sich wenig von einem Berührungskreise, welchen man an sein *Maximum des Radius Vector* legen würde, und der seinen Mittelpunkt in 77° bis 78° Breite und 280° Länge hätte.

Der zweite Theil nähert sich eben so eine man sein *Maximum des Radius Vector* gelegten berührenden Kreise, dessen Mittelpunkt in 80° bis 81° Breite und 95° Länge läge. — Man sieht aber, daß für beide Theile die Aehnlichkeit mit den angedeuteten Kreisen ganz wegfällt, da wo sie ihrem *Minimum des Radius Vector* sich nähern, namentlich für die Längen von 145° und 35° . Dort fallen die Mittelpunkte ihrer osculirenden Kreise sogar ausserhalb des Curvenraumes. Die auf der Mercator'schen Karte sichtbare Aehnlichkeit der isoklinischen Curven unter sich, zeigt, daß das, was für eine derselben gilt, im Allgemeinen auch für die übrigen stattfinden wird; man

kann demnach allgemein sagen, daß man sich eine jede isoklinische Linie angenähert vorstellen könne, als zwei in verschiedenen Ebenen gelegene Kreise, die da, wo sie ihren zwei Durchschnittspunkten sich nähern, verbunden sind durch, gegen die Mittelpunktslinie der beiden Kreise zu, convexe Curvenstücke. Für die Linie von 75° z. B. würde der eine Kreis in einer gegen den Erdäquator um 12° von NW. gegen SO., der andere Kreis aber in einer gegen dieselbe Ebene um 9° von NO. gegen SW. geneigten Ebene liegen.

Vergleicht man etwas aufmerksamer die isoklinischen Linien mit den Abweichungen, welche an den Orten, durch welche sie gehen, statt finden, so bemerkt man überall, daß der Winkel zwischen der Normale der isoklinischen Linie und dem Meridiane des Orts von gleichem Zeichen und nahe gleich der an diesem Orte stattfindenden magnetischen Abweichung ist, oder mit anderen Worten, daß die magnetischen Meridiane verschiedener Orte, die Normalebene sind, zu denen durch diese Orte gehenden isoklinischen Linien.

Ein auffallender Beweis für diesen Umstand liegt zunächst darin, daß von den Sibirischen Linien ohne Abweichung der erste und dritte Zweig die isoklinischen Linien genau an den Stellen schneiden, wo ihre Entfernung vom Erdpole ein Minimum, der dritte da, wo dieselbe ein Maximum ist. Da nun aber an allen diesen Stellen die isoklinischen Linien die Erdmeridiane unter rechten Winkeln schneiden müssen, so ist das Vorkommen von keiner Abweichung an denselben nur ein Folgesatz von dem so eben angedeuteten Zusammenhang.

Dieselbe Regel wird noch auffallender bestätigt; man sieht nämlich das Zeichen $+$ bei den isogonischen Linien der Nordhalbkugel nur da vorkommen, wo dieselben von *aufsteigenden*, d. h. von SW. nach NO. gerichteten, Zweigen der isoklinischen Linien geschnitten werden; das $-$ Zeichen findet sich hingegen nur an den von

isoklinischen Linien, die von NW. nach SO. gerichtet sind, durchschnittenen Stellen. Da nun + eine West-, — aber eine Ostabweichung andeutet, so zeigt sich wiederum die gleiche Richtung der *Normalebene an den isoklinischen Linien* und der *magnetischen Meridiane*.

Man sieht diese Gleichheit durchaus stattfinden an allen Punkten derjenigen isoklinischen Curven, die auf der Karte vollständig dargestellt sind.

Es bleibt uns noch übrig zu untersuchen, in wiefern dieser Zusammenhang zwischen der Abweichung und den Richtungen der isoklinischen Linien auch in der Gegend kleiner Neigungen oder in der Nähe des magnetischen Aequators stattfindet. Wir nehmen als Beispiel die isoklinische Nulllinie selbst, so weit sie aus unseren Beobachtungen sich erschliessen liefs. Zuerst sieht man, daß da, wo ihr Abstand vom Nordpol der Erde ein Maximum erreicht, unter 325° Länge, diese Linie genau in dem Fall der, zu hohen Graden gehörigen, isoklinischen Linien der nördlichen Halbkugel ist; sie wird nämlich an dieser Stelle von der Atlantischen Linie ohne Abweichung durchschnitten, die in ihrer Verlängerung von dort aus gegen Norden alle concaven Scheitel der nördlichen isoklinischen Linien verbindet.

Verfolgt man, von dem erwähnten Punkte ausgehend, den magnetischen Aequator gegen Osten hin, so sieht man ihn gegen den Erdäquator viel schneller ansteigen, als er sich westlich von demselben Punkte gesenkt hatte.

Dieses Verhältniß stimmt auf das Vollkommenste mit der Lage der isogonischen Linien und der jetzt zu untersuchenden Regel; gegen Osten, von dem Punkte des größten Abstandes zwischen dem geographischen und magnetischen Aequator, nimmt nämlich die westliche Abweichung sehr schnell von 0° bis zu einem Maximum von $+18^\circ$ zu. Es muß demnach, zufolge der mehr erwähnten Regel, eine sehr schnell zunehmende Steilheit der einzelnen

Curventheile erfolgen, gerade wie es in der Natur der Fall ist. Von der andern Seite des Maximums hingegen nimmt die östliche Abweichung nur bis zu 10° zu, dann aber vermindert sie sich wiederum; die Folge davon muß eine anfangs zunehmende, hernach aber sich wiederum schnell vermindemde Convergenz des magnetischen Aequators gegen den Erdäquator seyn. Die Verminderung dieser Convergenz kann aber nicht bis zum Parallelismus zwischen beiden Aequatoren führen, weil bei seinem Wege durch den geschlossenen Raum östlicher Abweichungen der magnetische Aequator auf keine Punkte trifft, an welchen die Ostabweichung gänzlich *null* wäre.

Betrachtung der Karte zeigt wie genau auch hier der angedeutete Zusammenhang sich bestätigt. Meine Neigungsbeobachtungen, deren ich 36 zwischen den Meridianen von 218° und 236° Länge, und in Breiten zwischen 0° und 3° südlich anstellte, zeigen, daß der magnetische Aequator zwischen diesen Meridianen wirklich von SO. nach NW. gegen den Erdäquator unter einem Winkel von nahe 1° convergire, und im Mittel zwischen beiden erwähnten Meridianen in einem Abstände von $1^\circ 55'$ südlich vom Erdäquator liegen. Dieses sehr sichere Resultat (es stellt die Beobachtungen mit Zurücklassung eines mittleren Fehlers von $7'$ dar) ist im Widerspruch mit der früheren Annahme eines hier stattfindenden Parallelismus zwischen beiden Aequatoren, findet sich aber in einer merkwürdigen Uebereinstimmung mit der angedeuteten Abhängigkeit zwischen der Abweichung und der Richtung der isoklinischen Linien.

Versucht man nun dieselbe Regel auch jenseits der Grenze meiner Beobachtungen als gültig anzunehmen, so ergibt sich, daß westlich von dem zuletzt erwähnten Meridian, der magnetische Aequator eine, an Steilheit immer zunehmende, aufsteigende Richtung gegen den Erdäquator befolgen müsse, bis zu seinem Durchschnitt mit der isogonischen Linie von -10° . Von hier an wird die Ent-

fernung zwischen beiden Aequatoren (der magnetische befindet sich nun nördlich vom Erdäquator) zwar immer noch zunehmen, aber nach einem sich allmählig bis zum völligen Parallelismus verlangsamenden Gange. Der Parallelismus würde eintreten beim Durchschnittenwerden des magnetischen Aequators von der Asiatischen Linie ohne Abweichung. Da nun diese Linie auf früheren Karten von Prof. Hansteen so dargestellt ist, daß sie den magnetischen Aequator *wiederholentlich* schneiden würde, so müssen auch wiederholentlich, einander aber sehr nahe gelegene, Maxima des Abstandes erfolgen. Nach einer Abweichungskarte für 1787 (Hansteen's *Magnet. der Erde*; Atlas, Taf. VI.) würde namentlich zu dieser Zeit ein dreimaliges Durchschneiden unter Meridianen von 125° , 108° und 25° Länge stattgefunden haben; das absolute Maximum des Abstandes könnte aber nur bei 125° oder bei 85° , nicht aber bei 108° stattgefunden haben, weil, in Folge der stattfindenden Abweichung, die isoklinische Nulllinie zwischen 125° und 108° eine niedersteigenden, zwischen 108° und 85° aber, einen wieder aufsteigenden Lauf befolgt haben müßte.

Wenn nun auch über die genaue Lage dieser Durchschnittspunkte zwischen der isoklinischen und isogonischen Nulllinie für die jetzige Zeit noch Unsicherheit obwaltet, so könnte doch westlich von denselben kein anderweitiges Maximum des Abstandes stattfinden, obgleich die Morlet'sche Darstellung des magnetischen Aequators ein solches nahe an den Continent von Afrika verlegt, und zwar unter den Meridian von 50° , nur um weniges östlicher als die Maxima, die wir bei den nördlichen isoklinischen Linien in Sibirien wirklich stattfinden sehen. — Daß diese von Hrn. Morlet vorausgesetzte Gestaltung gegen die mehrerwähnte Regelmäßigkeit widerstreitet, ersieht man dadurch, daß der westlichste Zweig der Sibirischen Linie ohne Abweichung, welchen wir durch die convexen Scheitel der isoklinischen Linien von $+65^{\circ}$, 70° und 75°

hindurchgehen sahen, sich nach Osten zurückbiegt, bei weitem ehe er den magnetischen Aequator erreicht. Nach der obigen Regel können daher schon für isoklinische Linien, die zu weit höheren Graden als Null gehören, durch diesen Zweig keine mit Bezug auf den Erdpol convexen Scheitel bewirkt werden. Man bemerkt außerdem wie für die eben genannten isoklinischen Linien, zu je niedrigeren Graden sie gehören, der convexe und concave Scheitel, welche respective mit dem ersten und zweiten Zweige der Linie ohne Abweichung zusammenfallen, immer näher an einander rücken, und folgert leicht, daß diejenige isoklinische Linie, welche von der Linie ohne Abweichung noch *einmal* berührt, nicht aber zweimal geschnitten wird, so wie auch alle südlicher gelegenen isoklinischen Linien nur einen sogenannten *Inflexionspunkt* (bei welchem die Krümmung der Curve aus dem Convexen in's Concave übergeht, oder umgekehrt), nicht aber *zwei Scheitel*, einen convexen und einen concaven, haben werden. Bei der letzten von der Linie, ohne Abweichung *berührten* isoklinischen Linie, wird die an diesen *Inflexionspunkt* gelegte Tangente noch parallel mit dem als Abscissenaxe gedachten geographischen Aequator seyn; sie wird gegen denselben geneigt seyn für alle folgenden isoklinischen Linien, jedoch so, daß an dem Inflexionspunkte einer jeden Curve, die von NO. nach SW. gerichtete Neigung der Tangente gegen den Aequator, ein Minimum erreicht. — Ein solcher *Inflexionspunkt* nun müßte, zufolge der mehr erwähnten Regel, für den magnetischen Aequator an die Stelle des in die Nähe von Afrika verlegten Maximums des Abstandes treten. — Nur zwei Wege können, wie es mir scheint, Gewißheit darüber verschaffen, ob ein Verhältniß, welches an den bis jetzt bekannten Stellen der Erde sich durchgängig zu bewähren scheint, an der noch unbekanntenen eine so bedeutende Ausnahme erleide. Der eine Weg wäre, Neigungsbeobachtungen in der nördlichen tropischen Zone des Afrikanischen Con-

tinents zu erhalten; der andere, von dem es mir wahrscheinlich scheint, er werde vorzugsweise gewählt werden, bestände darin: mit Hülfe der bereits vorhandenen über den größten Theil der Erdoberfläche sich erstreckenden magnetischen Beobachtungen zur Kenntniss der magnetischen Grundkräfte mit hinreichender Vollständigkeit zu gelangen, um aus ihnen für die noch unbekanntten Orte die Erscheinungen mit Sicherheit zu erschliessen.

Als einen bemerkenswerthen Umstand kann man noch erwähnen, dafs, im Fall das angedeutete Abhängigkeitsverhältnifs zwischen der Abweichung und den *isoklinischen* Linien mehr als ein *angenähert stattfindendes* seyn sollte, die an beliebigen Orten der Erde stattfindenden Abweichungen sich ohne directe Beobachtungen aus einem hinlänglich vollständigem System von Neigungen würden erschliessen lassen, während von der anderen Seite: ein System von Abweichungsbeobachtungen *nicht* im Stande ist, die Neigungen kennen zu lehren.

III. Isodynamische Linien.

Der Mangel an Parallelismus, zwischen diesen Linien und den isoklinischen, zeigt, dafs nicht zu gleichen Intensitäten immer gleiche Neigungen gehören; so finden z. B. auf der isoklinischen Nulllinie sehr verschiedene Intensitäten statt, über die sich das Nähere aus der Karte ersehen läfst. Die durch Hrn. von Humboldt im Jahre 1799 auf dem magnetischen Aequator in Peru gefundene Gröfse der Kraft, die wir als willkührliche Einheit für unsere Beobachtungen gewählt haben, findet jetzt unter andern auf dem magnetischen Aequator in 225° Länge statt *), und ist der grösste aller, zwischen den Meridianen 140° und 360° auf der isoklinischen Nulllinie vor-

*) Die westlich von diesem Punkte angedeuteten zwei Linien von 0,95 und 0,90 sind die einzigen, die ich nicht aus meinen Beobachtungen, sondern aus denen des Capitain Du Rossel auf *Amboina* gefolgert habe.

kommenden Werthen der Intensität. — Intensitätsgrößen zwischen 0,75 und 1,00 finden sich auf geschlossenen Curven, von denen eine jede eine Sehne des magnetischen Aequators zum Durchmesser hat, und namentlich ist die Kraft 0,75 die kleinste von allen, die ich beobachtet habe; es scheint, als könne sie nur wenig von dem jetzt an der Erdoberfläche stattfindenden absoluten Minimum entfernt seyn. — Alle Intensitäten, die zu Folge unserer Bezeichnung größer als 1,20 sind, kommen hingegen, eine jede mindestens zwei Mal, auf einem *jeden* Meridiane der Erde vor.

Zu je größeren Werthen der Intensität die isodynamischen Linien gehören, desto unverkennbarer spricht sich auch in ihnen die Existenz *zweier* in einer jeden Halbkugel der Erde vorherrschenden Anziehungsmittelpunkte aus. Für diese Linien erreichen die vom Erdpol aus gezogenen Vektoren ebenfalls zwei Maxima und zwei Minima, gerade wie es bei den isoklinischen Linien bemerkt wurde. Um diese Eigenschaft besser übersehen zu können, als es auf einer Mercator'schen Karte möglich ist, habe ich beispielsweise die isodynamische Linie von 1,45 auf die Ebene des Aequators projectirt dargestellt. Vergleicht man aber auf der größeren Karte die Gestalt dieser letzteren mit der aller zu höheren Werthen gehörigen Linien, so sieht man, daß diese dieselben Eigenschaften besitzen als jene. — Die Projection der Linie von 1,45 erreicht ihr Maximum des Abstandes vom Erdpol, in 285° und 110° Länge, das Minimum aber in 20° und 175° . Vergleicht man die Lage dieser Punkte mit der der analogen für die isoklinischen Linien, so ersieht man, daß für die isodynamischen Linien eine, durch die zwei Minima gelegte gerade Linie näher an der Mitte zwischen den Mittelpunkten der zwei erzeugenden Kreise (siehe oben) vorbeigeht, als solches für die isoklinischen Linien der Fall ist. Da nun aber, wie wir oben gesehen haben, diese Minima der Vektoren *da* eintreten, wo

Beide anziehende Mittelpunkte eine gleich starke Wirkung ausüben, so sieht man, daß, in Bezug auf Intensität, die Wirkung des Asiatischen Mittelpunktes um weniger zurückbleibt gegen die des Amerikanischen, als in Bezug auf Neigung; ein Umstand, der für ersteren eine geringere Tiefe unter der Erdoberfläche anzudeuten scheint.

In Bezug auf die Anwendbarkeit der drei Arten von Curven, von denen hier die Rede war, auf die eigentliche Theorie des Erdmagnetismus, erlaube ich mir einige Bemerkungen.

Die häufige Anwendung, die man in der Physik von *ideellen* Curven gemacht hat, rührt her von dem Bestreben, gewisse Erscheinungen auf *nur räumliche* Verhältnisse zurückzuführen, und dadurch die Betrachtung der, den Erscheinungen zu Grunde liegenden, wesentlichen Kräfte einstweilen ganz zu vermeiden. Ich glaube, daß man zu diesem Verfahren hauptsächlich geleitet wurde durch Nachahmung des in der Astronomie sichtbar werdenden Ganges der Ideenentwicklung.

Wirklich scheint es unleugbar, daß die von Kepler aufgefundenene Gesetzmäßigkeit zwischen nur räumlichen Größen, die nachherige Einsicht in die, den Erscheinungen zu Grunde liegenden Kraftverhältnisse, sehr zu erleichtern im Stande war; ob aber in einem gegebenen Felde der Physik, die künstliche Zurückführung auf *nur räumliche* Verhältnisse, einem directeren, versuchsweisen Anpassen einer gewissen Hypothese über die Grundkräfte an die beobachteten Größen selbst, vorzuziehen sey, bedarf gewiß jedesmal eines besonderen Beweises. Um diesen Beweis für oder wider die Einführung eingebildeter Curven in Bezug auf den Magnetismus der Erde zu leisten, erlaube ich mir eine Vergleichung seines Standpunktes mit denen in der physischen Astronomie vorkommenden Betrachtungen. — Die Bahn eines Himmelskör-

pers liefert für jeden Punkt im Raume, durch welchen sie geht, die Richtung der Resultante aus den, von gewissen anziehenden Mittelpunkten auf den bewegten Körper ausgeübten, Kräften, und aus *einer* diesem Körper einmal mitgetheilten Bewegung, die man auch als eine beständig auf denselben wirksame Kraft nach der jedesmaligen Richtung der Tangente an die beschriebene Curve, betrachten kann. Gesuchte Gröfsen sind: die in den anziehenden Mittelpunkten vorhandenen Kräfte, der Exponent der Potenz des Abstandes, nach welchem ihre Wirkung abnimmt, und die Gröfse der beständig wirksamen Fliehkraft nach der Tangente. Gegeben sind hingegen zur Bestimmung dieser Gröfsen: die räumlichen Coordinaten der anziehenden Mittelpunkte, und, für eine durch den Raum gelegte continuirliche Reihe von Punkten (für die Bahn des Himmelskörpers), die Richtung der Resultante aus sämmtlichen gesuchten Kräften und die Intensität dieser Resultante, welche durch die, an jedem Punkte der Bahn stattfindende Geschwindigkeit, mit einer willkürlichen Einheit vergleichbar wird.

In Bezug auf den Magnetismus der Erde ist die Aufgabe einfacher, in sofern man dort direct die Resultante der von den anziehenden Mittelpunkten ausgeübten Kräfte nicht gemischt mit einer andern constanten, aber unbekannt Kraft (bei den Himmelskörpern die Fliehkraft nach der Tangente) zu erhalten im Stande ist. Eine in der Astronomie nicht vorhandene Schwierigkeit liegt hingegen darin, daß die Coordinaten der anziehenden Punkte unbekannt sind. Wäre die Sonne ein dunkler Körper, dessen Ort sich durch directe Beobachtungen nicht erkennen ließe, so würde in der Astronomie derselbe Fall eintreten; man würde aber auch dann ihre Lage im Raume aus der gegebenen Bahn eines Himmelskörpers sehr leicht erschlossen haben. Schwieriger schon, ja vielleicht unlösbar, wäre das Problem geworden, wenn auch gewisse stark bewegliche störende Planeten dunkle Körper wä-

ren. Die *täglichen Veränderungen* der magnetischen Erscheinungen scheinen auf die Existenz ähnlicher schwächerer störender Anziehungspunkte zu deuten. Da ihr Ort uns ebenfalls unbekannt ist, so wird man für sie um so mehr denselben Weg befolgen müssen, wie in der Astronomie, indem man sie bei der anfänglichen Betrachtung ganz vernachlässigt.

Da uns nun die Bahn eines Himmelskörpers die Resultante aus den gesuchten Grundkräften an einer Reihe von Punkten kennen lehrt, die an einander gebunden sind, durch eine gewisse *wiederum von den gesuchten Grundkräften selbst* bedingte Nothwendigkeit, d. h. an alle *den* Punkten, für welche die mehrerwähnten Resultanten sich nach dem Gesetze der Continuität an einander schliessen, und da man fühlt, dafs die grofse Eleganz des hier befolgten Ganges gerade darin besteht, *durchaus Nichts* dem Probleme Fremdartiges in die Lösung desselben einzumischen, so kann man fragen, ob sich in Bezug auf den Magnetismus etwas Aehnliches leisten lasse. — Wirklich sind für einen Magneten die von Lambert vorzugsweise sogenannten *magnetischen Curven* sehr nahe in dem Fall einer Planetenbahn. Es entsteht nämlich eine solche *magnetische Curve* durch Verbindung *aller* derjenigen Richtungen der vom Magnete ausgeübten Gesamtwirkungen, die sich *continuirlich* an einander reihen lassen, oder auch: eine *magnetische Curve* ist diejenige, welche ein, *nur mit einer Polarität begabter* *), mag-

*) Bekanntlich bewirkt das stete Vorhandenseyn gleich starker entgegengesetzter Polaritäten in einem jeden abgesondert gedachten magnetischen Elemente, dafs in der Natur nie *progressive Bewegung* eines solchen Elementes erfolgen kann, wie man auch immer Intensität und Richtung der auf dasselbe ausgeübten magnetischen Gesamtwirkung sich vorstellen mag, nur eine Drehung um seinen Mittelpunkt und ein in Ruhekommen in der Richtung der Resultante kann erfolgen. — Ausserdem bewirkt in allen *wirklichen* Fällen der sogenannte *Einfluss* durch

magnetischer Punkt, auf welchen keine anderen Kräfte als die des Magneten wirkten, im Raume beschreiben würde. — Man sieht also, daß die Gestalt dieser interessanten Linien sogar noch viel directer, als die der Planetenbahnen, auf die Grundkräfte schliessen läßt; denn jene ist von den anziehenden Kräften *allein* abhängig, nicht aber noch außerdem von Richtung und Stärke eines ursprünglichen Stoffes, wie es in der Astronomie der Fall ist. Für künstliche Magnete kann man bekanntlich die Lambert'schen magnetischen Curven der Beobachtung unterwerfen, wenn man Eisenfeilspäne, die über eine horizontale Ebene gleichmäÙig verbreitet, der *richtenden* Wirkung der Schwere also entzogen sind, durch kleine möglichst verschiedenartige Erschütterungen, die von der Schwere bewirkte Reibung überwinden, und *der* noch einzig wirksamen richtenden Kraft des Magneten folgen hilft. — Leider sind wir aber für den *Erdkörper* wahrscheinlich für immer verhindert, die Gestalt dieser wichtigen Curven auf empirischem Wege kennen zu lernen; um sie zu erhalten, müÙte man, von einem beliebigen Beobachtungsorte anfangend, sich dahin fortbewegen, wohin die an demselben stattfindende Richtung der magnetischen Kraft hinweist; dann, nach Zurücklegung eines bekannten Weges auf dieser geraden Linie, wiederum die Richtung der Kraft beobachten, und so, durch wiederholtes Fortschreiten in der von der Magnetnadel angedeuteten Richtung und wiederholtes Beobachten, ein Curvenstück von der erforderlichen Länge durch seine Tangenten construiren. Man würde außerdem noch an jedem Punkte dieser, durch die Natur des Problems selbst angedeuteten Bahn, die GröÙe der magnetischen Kraft mes-

Vertheilung, noch Abänderungen der Betrachtungen, die indessen fortfallen, wenn man das bewegte Element als unendlich klein, also die Veränderung seiner magnetischen Thätigkeit durch Vertheilung, wie sie auch beschaffen seyn möge, doch gewiß als gleich groß für beide Polaritäten sich vorstellt.

sen können, um so, eide in allen Beziehungen stattfindende Aehnlichkeit mit den in der Astronomie vorkommenden Betrachtungen herbeizuführen. — Die, nur auf der vorgeschriebenen Bahn einer sphäroidischen Oberfläche, una mögliche Bewegbarkeit macht ein solches Vorhaben unausführbar. — Es bleibt vielmehr die Bestimmung von Richtung und Intensität der magnetischen Resultanten an Orten, die an der Erdoberfläche gelegen, freilich nicht durch die Natur des Problemes selbst angewiesen sind, das *Einzig*e, was empirisch geleistet werden kann, und über die relativ. größte Zweckmäßigkeit der Auswahl der Beobachtungsorte kann also kein Zweifel obwalten. — Wohl aber muß untersucht werden, in wiefern die Anordnung und Benutzung der Beobachtungen, die man an die Stelle des elegantesten aber unausführbaren Verfahrens gesetzt hat, sich diesem letzteren nähern, oder in wiefern dieselben überhaupt zweckmäßig sind.

Am günstigsten sind wir für die Intensität gestellt. Wir messen dieselbe ohne Einmischung irgend eines fremdartigen, nicht zur unmittelbaren Natur des Problemes gehörigen Umstandes, und gerade daher kommt auch die klare und falsche Deutung, die man den *isodynamischen Linien* geben kann; es ist nämlich eine solche Linie der Durchschnitt zwischen derjenigen krummen Oberfläche, auf welcher eine bestimmte Intensität der Gesamtwirkung des Erdmagnetismus stattfindet, und der sphäroidischen Erdoberfläche. Es kann nicht bezweifelt werden, daß es wichtig wäre die Gleichungen dieser isodynamischen Linien zu finden. Aus den analytischen Ausdrücken für ihre Durchschnitte mit einer Oberfläche von bekannter Form, müßten sich dann die Gleichungen der *isodynamischen Oberflächen selbst* ergeben, und daß die Kenntniß dieser letzteren für die der Grundkräfte nicht anders als sehr erfolgreich seyn könne, leuchtet ein. Auch wenn man auf directem Wege irgend eine Hypothese über die Grundkräfte durch Beobachtungen prüft oder

aus letzteren die Constanten der Hypothese bestimmen wollte, so folgt aus demselben Grunde, daß die Angaben der Intensitäten, so wie sie die unmittelbaren Beobachtungen liefern, bereits die möglichst vortheilhafte Gestalt haben. Es läßt sich sogar zeigen, daß die beste Anwendung der Intensitätsbestimmungen *nothwendig* ihren Anfang von Aufsuchung der Gleichungen der isodynamischen Linien, und nicht vom directen versuchsweisen Anpassen einer willkürlichen Hypothese an die empirischen Zahlenwerthe nehmen müsse. Es beruht nämlich die Zweckmäßigkeit oder elegante Anwendbarkeit des durch Beobachtung Geleisteten, hier, wie in allen Fälle, offenbar darauf, daß man, so viel als möglich, alle Umstände des empirischen Verfahrens von einer, durch die Natur des Problems selbst bedingten Nothwendigkeit anordnen ließe. Man war im Stande, die gemessenen Intensitäten nur unter sich, nicht mit etwas Fremdartigen zu vergleichen, und es war *nur* die Vertheilung der Beobachtungsorte, die durch eine äußere Nothwendigkeit uns aufgedrungen, nicht aber vom Probleme selbst, als die natürlichste oder vortheilhafteste, angewiesen wurde. Aber gerade dieses noch einzig zurückgebliebene Zufällige in der Wahl der Beobachtungspunkte eliminiren wir *nach Möglichkeit* durch systemweises Verbinden derselben zu isodynamischen Linien, und der dadurch gewährte bedeutende Vortheil darf für die nachherige analytische Behandlung nicht verloren gehen.

Erwägt man, nach denselben Grundsätzen über Zweckmäßigkeit der Anordnung, die empirischen Resultate über Richtung der Resultanten im Raume, so leuchtet ein, daß dieselben in ihrer jetzt üblichen Gestalt unvergleichlich unvollkommener sind, als die Intensitäten. Zuerst sind diese letzteren ausdrückbar als Quotienten von ausschließlich auf die Aufgabe selbst sich beziehenden Größen unter sich, so daß hiebei alles Willkürliche wegfällt. Die Richtungen hingegen sind nur ausdrückbar durch Coordi-

naten; d. h. durch Differenzen zwischen Gröfsen, die nur willkürlich wählbar sind, mit denen im Probleme selbst begründeten. Ist daher nicht, durch eine besondere Betrachtung, eine Andeutung zu gewinnen über die vortheilhafteste Wahl des an sich willkürlichen Anfangspunktes der Coordinaten, so bleibt die gröfsere oder geringere Eleganz, oder, was einerlei ist, Zweckmäfsigkeit der Auflösung gänzlich dem Zufalle überlassen. — Dieses ist der Fall mit den Coordinaten magnetischer Kräfte an der Erdoberfläche, denn bis jetzt ist es noch keiner besonderen Betrachtung gelungen, uns eine Andeutung über zweckmäfsige Wahl des Anfangspunktes der Coordinaten zu geben, und da es nicht wahrscheinlich ist, dafs eine solche Betrachtung möglich, aber noch unentdeckt geblieben sey, dennoch aber fortgeschritten werden mufs, so bleibt Willkühr in der Wahl dieses Punktes, so beeinträchtigt sie der Eleganz der Analyse auch werden mag, hier vollkommen zu entschuldigen.

Nicht aber gilt dasselbe, wenn man, abgesehen von der Wahl des Anfangspunktes, auch in die übrige Anordnung der Coordinaten eine, weder durch die Natur der Aufgabe selbst angewiesene, noch auch anderweltig unvermeidlich gemachte, Complication eingeführt hat. Neigung sowohl als Abweichung der zwei Winkelcoordinaten, durch welche man die Richtung der Resultanten im Raume fixirt, misst man an jedem der unendlich vielen Beobachtungsorte, beide jedesmal *von neuen Ebenen an zählend*.

Es scheint a priori klar, dafs diese Anordnung der Zweckmäfsigkeit der Beziehung zwischen den Beobachtungsergebnissen und den Gesuchten der Aufgabe nicht förderlich seyn könne. Ein Umstand aber, der mir auch erfahrungsmäfsig diese Behauptung zu bestätigen scheint, wurde oben bemerkt. Während nämlich an jedem einzelnen Orte die Angabe der Neigung und Abweichung nicht mehr als das Nothwendige enthalten, um die Lage der Kraft im Raume zu fixiren, zeigt es sich dennoch, dafs, wenn ein gewisses System von Neigungsbeobach-

tungen vorhanden ist, die *Abweichungen* aus demselben sich ohne Weiteres scheinen erschließen zu lassen, so daß also die direct beobachteten Werthe der Abweichung *entbehrlich*, oder doch nur zur Vermeidung des Einflusses *zufälliger* Fehler brauchbar gemacht werden. Dieses würde beweisen, daß man, bei der üblichen Anordnung, aus den unmittelbaren Beobachtungsergebnissen nicht den größten Vortheil zieht.

Wollte man zu Gunsten der üblichen Bezeichnungsart anführen, daß sie eine Vergleichung der Richtung der Schwere an einem jeden Orte mit der Richtung des Magnetismus zu Stande bringe, so heißt dies nur, daß sie den Ausdruck *complicire* auf eine *zwar willkürliche*, aber genugsam bekannte Art, um daß man ihren Einfluß durch Verwandlung der Coordinaten wieder eliminiren könne. Die ursprüngliche Einführung dieser Vergleichungsart aber, kann zwar eine an sich interessante besondere Betrachtung, nicht aber einen directen Fortschritt der Theorie veranlassen.

Wirklich ist die Zurückführung auf ein einfacheres Coordinatensystem sehr leicht, wenn man sich, wie schon oben gesagt, begnügen will, den Anfangspunkt desselben willkürlich anzunehmen. Nimmt man z. B. die Ebene des Aequators als die, worin die *eine* der Winkelcoordinaten d' , und die rechtwinklich darauf stehende Ebene des ersten geographischen Meridians als die, worin die zweite i' liegen soll, und läßt stets die Durchschnittslinie der zwei erwähnten Ebenen einen Schenkel zu jeder der anzugebenden Winkelcoordinaten seyn, so hat man:

$$\left. \begin{aligned} i &= \varphi + 90^\circ - i, & \text{wenn } \varphi & \text{ Polhöhe} \\ d &= l + d & \text{ } l & \text{ Länge} \end{aligned} \right\} \begin{array}{l} \text{der Beobachtungs-} \\ \text{orte} \\ i \text{ und } \\ d \end{array} \left. \begin{array}{l} \text{Neigung und} \\ \text{Abweichung nach der ge-} \\ \text{wöhnlichen Bezeichnung} \end{array} \right\} \text{bedeuten.}$$

Zuerst ist klar, daß auch, wenn der angedeutete Zusammenhang zwischen den isoklinischen Linien und der Abweichung sich als streng wahr bestätigen sollte, dennoch

für die neuen Coordinaten das Ueberflüssigwerden der einen durch die anderen nicht stattfinden könne. Es scheint demnach, als müßten in dieser Gestalt die unmittelbaren Resultate der Beobachtung zur analytischen Anwendung geschickter seyn.

Wollte man auch für diese neuen Coordinaten wiederum die Orte der Erdoberfläche, an denen eine derselben gleiche Werthe erlangt, durch continuirliche Linien verbinden, so entstehen Curven anderer Art, als die jetzigen isogonischen und isoklinischen. — So wichtig nun einerseits die unmittelbare Untersuchung der *isodynamischen* Linien sich gezeigt hat, so scheint es mir von der anderen Seite, als seyen die *isogonischen* und *isoklinischen Linien*, man wolle sie nun auf die üblichen ungleich verwickelteren, oder auf die einfacheren Coordinaten gründen, nicht geeignet zur directen Lösung der eigentlichen Frage über die magnetischen Grundkräfte beizutragen. Sie können nur *besondere* Betrachtungen erleichtern: und gelegentliche Prüfungen für eine schon gewonnene *Bestimmung der Grundkräfte* werden. Behufs der Auffindung der Constanten der Aufgabe scheint es mir, als müsse man sich um so mehr an die direct erhaltenen *Richtungsbeobachtungen* halten, — *ohne zuvor sie systemweise zu verbinden*, wie es für die Intensitäten vortheilhaft war, — als die Betrachtung der *isodynamischen* Curven zur Begründung einer richtigen Hypothese, in welcher dann etwa nur noch gewisse Constanten mit Hilfe der Richtungsbeobachtungen zu bestimmen bleiben, führen muß.

In Bezug auf die Richtung der magnetischen Kräfte könnte es etwa noch erheblich seyn, aus vielen Beobachtungen zu untersuchen, ob nicht vielleicht von den unendlich vielen, auf den Erdkörper sich beziehenden, *magnetischen Curven* (siehe oben) zufällig *eine* ein längeres Stück an der Erdoberfläche zu liegen habe; indessen wird es a priori höchst unwahrscheinlich, daß dieses der Fall sei, vielmehr sieht man voraus, daß diese Curven die Erdoberfläche nur in einzelnen Punkten *schneiden*.

VIII. Ueber die gegenwärtige Lage des magnetischen Aequators. Aus einem Schreiben des Hrn. L. J. Duperrey an Hrn. Alex. von Humboldt.

Paris, am 27. Jan. 1831.

— Ich habe die Ehre, Ihnen die Tafel der Inclinations-Beobachtungen zu übersenden, deren ich mich auf der beifolgenden Karte *) zur Zeichnung der Configuration des magnetischen Aequators bedient habe. Diese Inclinationen umfassen alle, welche ich im Laufe meiner Reise unter 30° Br. angestellt habe, und die Formel, deren ich mich zur Bestimmung der magnetischen Breite des jedesmaligen Beobachtungsortes bedient, ist $\text{tang } L' = \frac{1}{2} \text{tang } L$. Durch Combination dieser magnetischen Breite mit der Declination der Magneteinadel und der geographischen Lage der Beobachtungsorte, habe ich die Coordinaten der entsprechenden Punkte des magnetischen Aequators festgesetzt, wie sie in den beiden letzten Columnen der Tafel enthalten sind.

In den Zusätzen zur *Connaissance des temps* für das Jahr 1830 befindet sich von mir eine Notiz, die hinreichend angiebt, welche Instrumente und Methoden ich, sowohl zu Lande, wie zur See, angewandt habe, um die Inclination der Magneteinadel genau zu erhalten. Allein die Tafeln, welche diese Notiz begleiten, begreifen nur die Beobachtungen, die mit dem in die Ebene des magnetischen Meridians gestellten Instrumente erhalten worden sind. Seitdem habe ich diesen Resultaten noch diejenigen an mehreren Orten beobachteten hinzugefügt, bei

*) Eine verkleinerte Skizze dieser Karte findet man auf der Kupfertafel No. II.; die zum Grunde liegenden Beobachtungen sind in zwei Quarttafeln diesem Hefte beigegeben. P.

welchen die Magnetnadel in zwei gegen einander rechtwinkliche Ebenen gestellt wurde. Die Inclinationen, welche in beifolgender Tafel aufgeführt worden, sind die Mittel der nach beiden Methoden beobachteten.

Das Stück des magnetischen Aequators, welches ich selbst bestimmt habe, ist auf der Karte voll ausgezogen. Es ist durch eine im J. 1822 auf der Insel St. Thomas vom Capitain Sabine gemachte Beobachtung verlängert. Das zwischen den Meridianen von Java und Ceylon begriffene Stück, welches auf der Karte mit punktirter Linie gegeben ist, beruht auf den Beobachtungen des Hrn. Jules de Blasseville im J. 1827, eines Officiers, der mich einige Jahre zuvor auf der Corvette La Coquille begleitet hatte. Ich habe diese und die vom Capitain Sabine im atlantischen Ocean gemachten Beobachtungen berechnet, und die Resultate für die Orte, wo ich selbst beobachtete, vollkommen mit den meinigen übereinstimmend gefunden *).

Die Exemplare meiner Karte, welche Sie zu ihrer Verfügung haben, enthalten nicht die Punkte, welche Sie auf Ihrer Reise in den Aequinoxial-Regionen bestimmt haben; allein sie sind auf die Exemplare eingetragen, welche den physikalischen Theil meiner Reisebeschreibung begleiten.

Ich habe gesucht, meine Karte in rein geographischer Beziehung so vollständig wie möglich zu machen, indem ich, namentlich im grossen Aequinoxial-Ocean alle bisher gemachten Entdeckungen angab. Besonders hielt ich es für vortheilhaft, in der Nähe des magnetischen Aequators alle Inseln kennen zu lehren, zum Nutzen Derjenigen, die, mehr begünstigt als ich, vielleicht eines Tages damit beauftragt werden, die veränderliche oder unveränderliche Grenze der beiden magnetischen Fluida,

*) *A, B, C, D* auf der Karte, Taf. II., sind Punkte des magnetischen Aequators, die durch Capitain Sabine's Beobachtungen bestimmt wurden. *P.*

welche den Erdkörper fast in zwei gleiche Theile theilen definitiv festzusetzen.

Ich habe auf den niedrigen Inseln des großen Oceans die das Süß-Wasser betreffenden Verhältnisse sorgfältig untersucht, und glaube die Gewißheit erlangt zu haben, daß auf diesen sonderbaren Inseln nur Brunnen, Pflützen und kleine Reservoirs vorhanden sind, die in den Höhlungen der Felsen vom Regen unterhalten werden. Süßwasserquellen giebt es in den bisher besuchten niedrigen Coralleninseln nicht.

IX. *Ueber die magnetische Intensität in Italien;*
von Hrn. Quetelet.
 (Mitgetheilt vom Verfasser.)

Man besitzt noch wenig Beobachtungen über die magnetische Intensität in Italien. Die, welche ich hier vorlege, sind fast zu derselben Zeit und an denselben Orten mit denen angestellt, die Hr. Schouw gemacht und ohne Zweifel bald publiciren wird: Meine Beobachtungen wurden mit vier cylindrischen Magneten von etwa 66 Millimeter Länge und mit einem dem Hansteen'schen ähnlichen Apparate angestellt. Ich bediente mich auch bei meinen Beobachtungen eines englischen Chronometers von Molineux. Ich habe sorgfältig die Temperatur in Rechnung gezogen, und die Zahlen, welche ich hier gebe, sind bereits, in Bezug auf dieses Element, nach den Formeln des Hrn. Hansteen berichtigt. Die erste Columne nennt die Beobachtungsorte; die vier folgenden enthalten die Mittelwerthe der Dauer von 100 Schwingungen eines jeden Cylinders, und die sechste Columne giebt die horizontale Intensität, wie sie aus den verschiedenen Beobachtungen hervorgeht, die von Paris dabei zur Einheit genommen. Ich muß hinzusetzen, daß sämtliche Beobachtungen im Sommer und Herbst 1830 gemacht worden sind.

	1.	2.	3.	4.	
Brüssel b. Observat.	367",73	362",80	355",64	391",08	0,9697
Paris, Cabinet des Hrn. Arago . . .	362 ,33	357 ,51	350 ,25	384 ,50	1,0000
Lyon, im oberen Stadtviertel . . .	348 ,72	344 ,50	—	—	1,0783
Genf, Observator., mit HH. Gautier De la Rive, Wart- man u. De Necker- Saussure	348 ,20	343 ,67	337 ,00	370 ,58	1,0805
Bonneville (Alpen)	349 ,40	344 ,40	—	—	1,0765
Sallenche	—	343 ,79	—	—	1,0615
St. Gervais, mit HH. Gautier u. De Nek- ker	347 ,53	342 ,98	336 ,29	—	1,0861
Vaudagnes	347 ,30	—	—	—	1,0884
Servoz	347 ,32	343 ,06	—	—	1,0872
Gletscher (Mont anvert)	347 ,00	342 ,97	—	—	1,0885
Chamouni	346 ,50	—	—	—	1,0935
Col de Balme (bei der Station) . . .	346 ,78	—	—	—	1,0917
Martigny	346 ,68	342 ,15	—	—	1,0921
Hospiz St. Bernhard (beim Teich) . .	345 ,62	341 ,81	—	—	1,0966
Brieg	346 ,25	341 ,43	—	—	1,0957
Simplon (b. Dorfe)	345 ,50	341 ,25	—	—	1,0987
Domo d'Ossola .	345 ,32	340 ,74	333 ,81	367 ,31	1,0997
Sesto Calende . .	342 ,02	338 ,26	—	—	1,1164
Mailand, Observa- tor., mit HH. Car- lini u. Frisiani .	340 ,39	335 ,66	328 ,76	362 ,45	1,1335
Turin, Palast Va- lentin, mit HH. Plana, Morris .	343 ,96	338 ,93	332 ,05	365 ,97	1,1112
Villa nova	340 ,31	335 ,55	—	—	1,1344
Alessandria	340 ,31	335 ,10	—	—	1,1360
Rom	337 ,58	333 ,54	—	—	1,1504
Genua, Palast, der Marchese Durasso	336 ,22	332 ,16	325 ,12	358 ,01	1,1585

	1.	2.	3.	4.	
Rota, zwisch. Ricco und Ripallo . . .	336",50	332",30	—	—	1,1581
Sestri di levante .	—	332,68	—	—	1,1549
Borghetto	335,75	331,65	—	—	1,1633
Montechiesa . . .	333,96	—	—	—	1,1771
Pisa	332,89	328,76	—	—	1,1836
Empoli	332,75	328,73	—	—	1,1843
Flörenz, Garten dei Semplici u. Boboli, mit Hrn. Antineri	332,62	328,95	322,15	353,66	1,1830
Siena	—	—	318,59	349,51	1,2094
Radicofani	326,44	—	315,08	—	1,2334
Rom, Strafe Santa Croce, Villa me- dici u. nahe beim Colyseum, mit HH. Riccioli und Carpi	324,38	320,18	313,34	344,65	1,2471
Torre di tre ponti (Pontin. Sümpfe)	322,50	317,79	—	—	1,2640
Mola di gaëta . . .	321,21	317,33	—	—	1,2709
Neapel, Observato- rium, mit HH. Brio- schi, Del Re, Nobili	318,75	314,96	308,85	339,60	1,2869
Vesuv, am Raude des Kraters . . .	353,35	348,84	—	—	1,0509
Vesuv, 2te Station am Gipfel	—	—	—	—	1,1006
Bologna, botanisch. Garten, mit Hrn. Bertholini d. J. . .	330,97	340,78	320,00	351,42	1,1973
Venedig	337,06	326,96	325,55	—	1,1566
Seefeld, Tyrol . .	346,00	—	—	—	1,0944
München, Observa- torium	348,97	344,35	336,78	370,02	1,0793
Frankfurt, Garten d. Hrn. Sömmering	359,79	—	347,93	—	1,0138

Diese Resultate bestätigen ziemlich gut die Richtung, welche Hr Hansteen für seine isodynamischen Linien angiebt. Ich hatte geglaubt, daß diese Regelmäßigkeit

in der Nachbarschaft der Alpen gestört werden würde, und diess war auch die Idee des Hrn. Necker-Saus-
 sure, welcher, um diese Vermuthung zu prüfen, mich
 bis mitten in die Gebirge zu begleiten die Güte hatte.
 Indefs sind doch einige Anomalien vorhanden, und, wie
 mir scheint, bietet Turin die stärkste dar. Für die Ge-
 nauigkeit der Beobachtung, bei der mir Hr. Plana Hilfe
 leistete, kann ich einstehen. Vielleicht werden dieselben,
 wie dieser Gelehrte gegen mich bemerkte, von denselben
 Ursachen bedingt, welche die von ihm und Hrn. Car-
 lini beobachteten sonderbaren Anomalien in der Rich-
 tung des Senkbleifadens hervorbringen. Die Zahlen für
 Florenz und Bologna scheinen auch auf eine Anomalie
 zu deuten. Vom Vesuv spreche ich nicht; hier scheinen
 die Störungen in der Intensität von dem in den Schlak-
 ken enthaltenen Eisen herzuführen. Vielleicht wäre es
 interessant nachzusehen, ob dieser Berg einen besonderen
 Wirkungsmittelpunkt habe.

Was die Inclination betrifft, so habe ich sie nur für
 einige Orte erfahren können. Zu *Brüssel* habe ich selbst
 dieselbe mit einem Instrumente von Troughton be-
 stimmt, und $=68^{\circ} 52',6$ gefunden. Für Genf und den
 grossen St. Bernhard ist dieselbe neuerlich durch die HH.
 De la Rive und Gautier bestimmt, und darnach be-
 trägt sie am ersten Orte $=65^{\circ} 31',2$, am letzteren $=65^{\circ} 9',8$.
 In Mailand habe ich sie, mit den HH. Carlini und Fri-
 siani, durch directe Beobachtung $=64^{\circ} 16',2$, und durch
 Beobachtung in zwei auf einander rechtwinklichen Ebenen
 $=64^{\circ} 15',6$ gefunden. In Rom soll sie, wie mir die HH.
 Morichi und Barlocchi gesagt haben, 62° betragen.

Seitdem habe ich zur Bestimmung der Inclination ein
 kleines sehr tragbares und nicht kostspieliges Instrument
 erdacht. Ich lasse darin eine Magnetnadel erstlich verti-
 cal, und dann horizontal oscilliren, wodurch ich die Re-
 sultante aller magnetischen Kräfte und eine horizontale
 Componente erhalte. Daraus bestimme ich dann den Nei-

gungswinkel. Die Resultate, welche ich auf diese Weise erhalten habe, sind sehr befriedigend.

X. *Ueber eine Veränderung des Arragonits in Kalkspath.*

Berzelius hat eine sehr einfache Methode angegeben, um Kalkspath von Arragonit zu unterscheiden. Der Arragonit, wenn er ungefähr bis zur Rothglühhitze erhitzt wird, schwillt an, blättert sich auf und bildet zuletzt eine pulverförmige, wenig zusammenhängende Masse. Legt man ein Stückchen Kalkspath und ein Stückchen Arragonit in dasselbe Glasrohr, und erhitzt beide, so daß sie dieselbe Temperatur erhalten, so bemerkt man durchaus keine Veränderung am Kalkspath, während der Arragonit schon ganz zerfallen ist. In dem gewöhnlichen Apparat, dessen man sich, um die kleinste Quantität von entwickelten Gasarten zu bestimmen, bedient, wurden 10 Gr. Arragonit erhitzt, es entwickelte sich beim Zerfallen desselben keine Spur von Gas. Die Veränderung, welche der Arragonit beim Erwärmen erleidet, wird also durch keine chemische Zersetzung hervorgebracht. Diese Erscheinung ist folglich von derselben Art, wie die Umänderung der Krystalle des geschmolzenen Schwefels bei der gewöhnlichen Temperatur; die einzelnen Theile des kohlen-sauren Kalks ordnen sich auf eine andere Weise an, wie sie im Arragonit an einander liegen, und zwar ohne Zweifel so, wie im Kalkspath. Es würde jedoch von Interesse seyn, dieses durch directe Versuche zu beweisen. Die Bedingungen, unter welchen der kohlen-saure Kalk bald als Kalkspath, bald als Arragonit krystallisirt, sind noch nicht hinreichend entwickelt; Kalkspath bildet sich sowohl, wenn der kohlen-saure Kalk aus einer wässrigen Flüssigkeit, wie dieses z. B. beim Tropfstein der Fall

ist, krystallisirt, als wenn er geschmolzen war, welches man an den Stücken Kalkstein deutlich bemerkt, welche in die Lava des Vesuvs gefallen und darin geschmolzen sind. Eben so setzt sich der kohlen saure Kalk als Arragonit aus dem Karlsbader Wasser ab (als Sprudelstein), und findet sich gleichfalls als Arragonit in Gebirgsformationen, welche unbezweifelt im geschmolzenen Zustande gewesen sind. Vom Karlsbader Sprudelstein besitze ich so gut ausgebildete Krystalle, das man daran die Form des Arragonits erkennen kann. Uebrigens ist es nicht unmöglich, das der kleine Gehalt an kohlen saurer Stroutianerde die Veranlassung gewesen ist, das der kohlen saure Kalk in dieser seiner zweiten Form krystallisirt hat, da ganz ähnliche Fälle beim schwefelsauren Zinkoxyd, Eisenoxyd und Kupferoxyd eintreten. Nur ein einziges Beispiel ist mir von einer Veränderung eines Arragonitkrystalls in Kalkspath bekannt; häufig sind nämlich, und dieses wiederholt sich noch jetzt, von den Gesteinen, welche die Wände des Vesuvs bilden, in die flüssige Lava gefallen, wodurch die Mineralien, woraus diese Gesteine bestehen, mehr oder weniger verändert worden sind. Dieses ist unter vielen anderen Beispielen, welche ich von dieser Art besitze, auch mit einem Arragonitkrystall der Fall gewesen. Das Gestein, worin er sitzt, ist nicht so stark erhitzt worden, das es geschmolzen ist; der Arragonit ist aber so stark erwärmt worden, das die äußere Schicht desselben in Kalkspath umgeändert wurde, während die innere Masse noch Aragonit blieb, so das der ganze Arragonitkrystall seine Form beibehalten hat, ganz so wie ich dieses schon bei einer anderen Gelegenheit von dimorphen Körpern angeführt habe *). Die Hitze hat nämlich so langsam darauf gewirkt, das, was sich in Kalkspath veränderte, die Form desselben annehmen konnte, so das die Kruste des Arragonitkrystalls aus einer großen Anzahl von Kalk-

*) Diese Annalen, Bd. LXXXVIII. S. 146.

spthkrystallen besteht, an denen sich deutlich die Rhomboëderflächen erkennen lassen, und die vor dem Löthrohr sich wie Kalkspath verhalten.

h.

XI. *Darstellung des metallischen Titans;*
von Justus Liebig.

Heinrich Rose hat beobachtet, daß das von ihm dargestellte Chlortitanammoniak *) bei dem Erhitzen sich sublimirt, und daß ein Theil davon bei einer höheren Temperatur sich dabei in metallisches Titan zersetzt, welches den Platz bekleidet, den das Salz eingenommen hatte. Diese Beobachtung ist die Veranlassung zu folgender Methode gewesen, wonach man sich jede beliebige Menge metallischen Titans auf eine wenig kostspielige Weise verschaffen kann.

Man bringt in eine 2 bis 3 Fufs lange und $\frac{1}{4}$ Zoll weite Glasröhre frisch bereitetes Chlortitan-Ammoniak, und zwar so, daß nur die Hälfte der Röhre und zwar ganz locker damit angefüllt wird; diese Röhre liegt horizontal in einem Ofen und steht mit einem Apparate in Verbindung, aus welchem sich Ammoniakgas entwickelt, das man durch eine Röhre mit geschmolzenem Aetzkali leitet, um es vollkommen auszutrocknen.

Man umgibt nun den etwa fußlangen leeren Theil der weiten Glasröhre mit glühenden Kohlen, während beständig, und zwar schon vorher, ehe man mit dem Erhitzen beginnt, ein schwacher Strom von Ammoniakgas hindurchgeleitet wird.

Man schreitet alsdann mit dem Erhitzen der Röhre langsam bis zu den Theilen fort, wo das Salz liegt, und

*) Diese Annalen, Bd. XVI. S. 58.

erhitzt dieses nach und nach bis zum Weichwerden der Röhre.

Das Chlortitan-Ammoniak wird auf das vollständigste reducirt, und läßt sich, wenn die Röhre erkaltet ist, in Gestalt eines dunkelvioletblauen Pulvers, oder von zusammenhängenden kupferglänzenden Blättern ausschütten. Man darf es aber nicht heiß an die Luft bringen, weil es sich sonst leicht entzündet und zu Titansäure verbrennt.

Das kältere Ende der Glasröhre verstopft sich leicht durch Salmiak, der sich darin anlegt; man thut deshalb gut, wenn man eine engere Röhre in die weitere 6 bis 8 Zoll weit hineinsteckt, und den daran hangenden Salmiak von Zeit zu Zeit abwischt.

Es ist ganz wahrscheinlich, daß sich Wolfram, Molybdän etc. auf dieselbe Weise reduciren lassen.

XII. *Ueber Stickstoffoxyd-Salze;* *von N. W. Fischer.*

Alle Alkalien und alkalische Erden bilden mit dem Stickoxyd Salze, welche neutral, krystallinisch, in Wasser leicht auflöslich und in Weingeist unauflöslich sind; sie schmelzen bei einer angemessenen Hitze zu einer gelblichen Flüssigkeit, welche beim Erkalten krystallinisch erstarrt; die concentrirte wässrige Auflösung derselben zeigt ebenfalls eine schwache gelbe Farbe. Sie wirken beinahe auf alle Metallsalze ein, und gehören daher zu den allgemeinen Reagentien für Metallsalze, wie Schwefelwasserstoff, Blaustoffeisenkalium etc.

Bei den Auflösungen der meisten Metallsalze, wie bei der des Palladium, Silber, Blei, Kupfer etc., besteht die Wirkung in der Verbindung dieser Metalloxyde mit

mit dem Stickoxyd, welche entweder als schwerauflöslich niederfallen, wie beim Silbersalz, oder aufgelöst bleiben wie bei den meisten übrigen, und sich daher nur durch eine auffallende Farbenveränderung der Flüssigkeit kund geben. Bei einigen wird die Reduction der aufgelösten Metalloxyde bewirkt, wie bei der Auflösung des Goldoxyds und des salpetersauren Quecksilberoxyduls; bei noch anderen endlich wird das Metalloxyd gefällt und das Stickoxyd in Luftgestalt entwickelt, wie bei Eisen- und Mangansalzen, was auf demselben Grund beruht, wie die Entwicklung der Kohlensäure und Niederfallen der Basen bei Einwirkung der kohlensauren Alkalien auf mehrere erdige und Metallsalze; indem diese Basen, so wie hier keine Verbindung mit der Kohlensäure, so dort keine mit dem Stickoxyd eingehen, die Alkalien aber eine größere Anziehung zu der Säure des Metall- oder des erdigen Salzes, als zur Kohlensäure und zum Stickoxyd haben.

Die Stickoxydalkalien verbinden sich mit mehreren Stickoxydmetallen zu Doppelsalzen, wie namentlich mit Palladium, Nickel, Kobalt, Blei, Kupfer und Silber, mit dem letzteren Metallsalz bilden besonders alle alkalischen und alkalisch-erdigen Salze schön krystallisirte Doppelsalze; von dem Stickoxydkali habe ich sogar zwei Doppelsalze wahrgenommen. Aufser diesen neutralen und Doppelsalzen bilden viele Basen auch basische Salze.

Die Salze der Alkalien und alkalischen Erden werden zunächst durch das Glühen der salpetersauren Salze bei einem angemessenen Grad der Hitze, die der metallischen Basen durch das Vermischen der ersteren mit bestimmten Metallaufösungen dargestellt. So leicht wie diesemnach die Darstellung dieser Verbindungen an und für sich ist, so schwierig ist es, besonders die ersteren durch's Glühen der salpetersauren in reinem Zustand zu erhalten. Das geglühte Salz *ist niemals reines Stickoxydsalz*, sondern enthält entweder noch einen großen Theil unzersetztes salpetersaures, oder neben diesem noch die

freie oder mit Kohlensäure verbundene Basis, was eben von der Dauer des Glühens, von dem Grad der Hitze und von dem Umstand abhängt, ob das Glühen in offenen oder in verschlossenen Gefäßen vorgenommen worden ist. — Als Beispiel führe ich an, daß salpetersaures Kali unter den günstigsten Umständen in verschlossenen Gefäßen bei starker Rothglühhitze so lange geglühet, als noch Luftentwicklung stattgefunden hatte, eine Salzmasse lieferte, in welcher der unzersetzte Salpeter zu dem gebildeten Stickoxydkali im Verhältniß $= 7 : 1$ stand. Was zugleich als Beweis dienen kann, daß bis zu meiner Untersuchung noch Niemand ein Stickoxydsalz in reinem Zustand dargestellt hat. — Dessen ungeachtet kann der geglühte Salpeter gleichsam als prima materia zur Darstellung der meisten Stickoxydverbindungen im nicht gereinigten Zustande dienen, das Stickoxydsilber hingegen, welches am leichtesten vollkommen rein erhalten werden kann, ist am besten dazu geeignet, die alkalischen und alkalisch erdigen Salze in reinem Zustande zu liefern, indem es nur entweder durch die Auflösung dieser Basen oder der Chlormetalle derselben zersetzt zu werden braucht. Das einzige, was dann berücksichtigt werden muß, ist, daß diese Körper in einem solchen Verhältniß und unter solchen Umständen auf einander einwirken, daß dabei das einfache Stickoxydsalz und nicht das Doppelsalz mit Stickoxydsilber erhalten wird, welches sich so leicht bildet.

Ich glaube, daß diese Untersuchung sowohl wegen dieser neuen und zahlreichen Gattung von Salzen, die sich unter andern durch eigenthümliche Krystallisationen auszeichnen *), als auch wegen der Berichtigungen und Aufklärungen, die sie über andere Gegenstände verbreit-

*) Hr. Prof. Mitscherlich, welcher die Krystallisation des im April v. J. in seinem Laboratorium dargestellten Stickoxydsilberkali's bestimmt hat, wird, wie ich hoffe, sich auch der Untersuchung der übrigen Salze in Hinsicht ihrer Krystallisation günstigst unterziehen.

ten wird, zu den wichtigeren gezählt zu werden verdient. Die öffentliche Bekanntmachung derselben will ich noch so lange verschieben, bis ich das Verhältniß der Bestandtheile wenigstens der wichtigsten Verbindungen werde ausgemittelt haben, was freilich bei vielen mit eigenen Schwierigkeiten verbunden ist.

XIII. *Nachträgliche Bemerkungen über die Natur des Leidenfrost'schen Versuchs *)*;
von N. W. Fischer.

Zur ferneren Prüfung meiner Behauptung, daß bei diesem Phänomen die Zersetzung der angewandten flüchtigen Flüssigkeit statt findet, habe ich unter mehreren andern auch die concentrirte Schwefelsäure angewandt, und meine Annahme vollkommen bestätigt gefunden. Diese Säure nämlich entwickelt unter diesen Umständen dicke bläuliche Dämpfe, die ganz unschädlich zum Athmen sind, und namentlich nicht im Geringsten zum Husten reizen, was bekanntlich die Dämpfe der unzersetzten Schwefelsäure in so hohem Grade bewirken. Demnach muß hier die Zersetzung der Schwefelsäure in Sauerstoff und in einem Schwefeloxyd erfolgen, welches eben diese unschädlichen Dämpfe bildet. Ob diese Verbindung eine neue Säure oder eine der bereits bekannten, etwa Unterschwefelsäure sey — schweflige kann es nicht seyn, weil die Dämpfe keinen besondern Geruch haben — wäre wohl interessant näher zu untersuchen, was ich jedoch aus Mangel einer tubulirten Platinretorte, vermittelt welcher allein diese Dämpfe aufgefangen werden könnten, nicht vornehmen kann. Bei dieser Gelegenheit fand ich auch, daß dieses Phänomen eben so wie auf erhitzten Metallen auch auf erhitztem Glas und Porcellan hervorgebracht werden

*) S. d. Ann. Bd. XIX. S. 514.

kann, besonders leicht bei Anwendung von flüchtigeren Flüssigkeiten als Wasser. Endlich überzeugte ich mich auch von der Richtigkeit des von Perkins angegebenen Verhaltens des in glühenden und durchlöcherten Metallgefäßen eingeschlossenen Wassers, indem es in ein erhitztes und durchlöchertes Löffelchen, sowohl von Platin als Kupfer, gebracht — deren Oeffnung 0,8" betrug — mit Kugelgestalt liegen blieb. Das Metall muß freilich hier stärker, als wenn es nicht durchlöchert wäre, erhitzt werden, auch muß der Wassertropfen hier nicht zu groß seyn, weil sonst eine zu starke Abkühlung bewirkt würde. Ist hingegen der Tropfen zu klein, so fällt er, obgleich noch immer bedeutend größer als die Oeffnung, durch dieselbe, aber daß er eben dann *durchfällt*, ohne an den Rändern der Oeffnung im Geringsten zu adhäriren, spricht eben so für die Perkins'sche Ansicht, wie das Liegenbleiben eines größeren Tropfen, welcher natürlich nach dem Grad der Hitze des Metalls immer größer seyn darf, daher auch die Wassermasse im Verhältniß mit der Masse des glühenden Metalls stehen muß.

XIV. Von der Ueberchlorsäure (oxydirten Chlorsäure);

von Hrn. Sérullas.

(*Ann. de chim. et de phys. T. XLV. p. 270.*)

In einer neulichen Abhandlung habe ich einige sehr merkwürdige und bis dahin unbekannte Eigenschaften der Chlorsäure kennen gelehrt, nämlich die, daß es den Alkohol sehr schnell in Essigsäure umwandelt, und daß es trockne organische Substanzen in Entzündung versetzt *).

Man könnte, wie auch ich gethan, vermuthen, daß

*) Man sehe den vorhergehenden Band dieser Annalen, S. 593.

die von mir angewandte Säure diese bis dahin nicht bemerkten Eigenschaften durch die specielle Art der Bereitung erhalten hätte. Ich habe daher seitdem die nach beiden bekannten Methoden bereitete Chlorsäure vergleichend untersucht; allein es ist einerlei, ob man sie aus chlorsaurem Baryt durch Schwefelsäure oder auf sonstige Weise erhalten hat, ob man sie über freiem Feuer, oder in gelinder Wärme auf einem Ofen oder im Vacuo einer Luftpumpe eindampft. Sobald sie concentrirt wird, nimmt sie eine gelbe Farbe und den Geruch der Salpetersäure an, in welchem Zustande sie dann die von mir angegebenen Eigenschaften besitzt; allein außerdem zeigt sie eine andere sehr wichtige, die ich noch nicht beobachtet hatte.

Man hat gesagt, dafs die Chlorsäure, bei der Destillation, sich zum Theil verflüchtigt, während ein anderer zersetzt werde, in Chlor und Sauerstoff zerfalle. Ich habe gefunden, dafs diese Zersetzung nur bei einer Portion stattfindet, und dafs eine andere, fast ein Drittel der angewandten Chlorsäure, sich in *Ueberchlorsäure* verwandelt. Wahrscheinlich ist es diese Säure, welche die Chemiker für Chlorsäure hielten, weil sie es unterliessen, sie nach der Destillation aufs Neue zu untersuchen.

Wenn man Chlorsäure destillirt, geht anfänglich der wässrige Theil über (den man als unnütz fortschütten kann), und dann zeigt sich eine farblose, schwere, an den Wänden der Retorte herabfließende Flüssigkeit. Durch Steigerung der Hitze, besonders gegen das Ende, wo sie recht stark seyn muß, an allen Punkten der Retorte, wo sich die Flüssigkeit sammelt, kann man sie in die Vorlage treiben.

Diese Flüssigkeit ist *Ueberchlorsäure*, welche, ungeachtet ihrer Concentration, nicht, wie die Chlorsäure, Papier entzündet, wohl aber diesem Papier die Eigenschaft ertheilt, bei Auflegung auf eine glühende Kohle lebhaft Funken mit einem heftigen Knistern und zuweilen mit Detonation umherzusprühen.

Man kann demnach die Chlorsäure durch Destillation in Ueberchlorsäure verwandeln; es scheiden sich Chlor und Sauerstoff ab in derselben Zeit, wo ein Theil des letzteren sich mit einem Theil nicht zersetzter Chlorsäure verbindet und diese in Ueberchlorsäure verwandelt, welche sehr stabil ist, und sich ohne Zersetzung bei einer hohen Temperatur überdestilliren läßt.

Diese destillierte Säure besitzt anfangs nach der Destillation eine schwache Rosenfarbe, welche sehr wahrscheinlich von einem geringen Gehalt des chlorsauren Kali's an mangansaurem Kali herrührt; wenn man sie aber in einer Schale durch Erwärmung eindampft, wird sie vollkommen farblos. Zur Gewisheit, daß die Ueberchlorsäure rein sey, kann man sie einer abermaligen Destillation unterwerfen.

Ich habe die Ueberchlorsäure mit Chlorwasserstoffsäure erhitzt; allein sie wurde dadurch nicht verändert. Auch beim Sieden mit Alkohol behielt sie ihre Eigenschaften.

Beim Abdampfen und Sieden der Chlorsäure, behufs ihrer Umwandlung in Ueberchlorsäure, muß die Reaction fast von gleicher Art seyn mit der, welche man bei Einwirkung der Schwefelsäure auf chlorsaures Kali bemerkt, wo ebenfalls nach einander derselbe Geruch nach Salpetersäure auftritt, Entzündung des eingetauchten Papiers stattfindet, und endlich überchlorsaures Kali gebildet wird.

Dieses Verfahren ist, wie man sieht, ungemein leicht. Das von dem Grafen Stadion, dem wir die Entdeckung der Ueberchlorsäure, der oxydirten Chlorsäure, verdanken *), ist lang, verwickelt und sehr gefährlich; und daher ist die Ueberchlorsäure noch wenig bekannt. Gegenwärtig, da man die Mittel hat, sie sich in Menge und leicht zu verschaffen, kann man sie studiren, und ein tieferes Studium derselben muß uns unfehlbar, wie das aller

*) Diese Ann. Bd. 52. S. 197. und 339.

sauerstoffreichen Körper, neue für die Wissenschaft und deren Anwendung nützliche Eigenschaften enthüllen.

Ich habe überchlorsaures Kali durch Rothglühbitze zerlegt.

Ziemlich oft wird eine geringe Menge des nicht zersetzten Salzes in Gestalt von weißen Dämpfen durch das entwickelte Sauerstoffgas fortgerissen; versieht man indess das Rohr, in welchem die Zersetzung vorgeht, mit einem andern gebogenen und in destillirtes Wasser gesteckten Rohre, so bleibt das Fortgerissene hier größtentheils zurück. Dampft man nun das Wasser, worin das Rohr getaucht war, nebst dem, womit man es noch gut ausgespült hat, zur Trockne, so kann man den fortgerissenen Theil bestimmen und ihn von der Menge des angewandten Salzes abziehen. Und dieß habe ich auch gethan.

Sechs Versuche, jeder mit 4 Decigrammen angestellt, haben mir, nach Berücksichtigung des verflüchtigten und aufgefangenen Theiles, im Mittel einen Verlust von 1,55 Decigramm gegeben. Dieß macht nur wenig mehr als 46 Procent, die von Hrn. Berzelius angegebene Zahl, nach welcher derselbe, wie der Graf Stadion, für die Zusammensetzung der Ueberchlorsäure annimmt: 2 Atome Chlor und 7 Atome Sauerstoff, d. h. das Verhältniß 1:3,5.

Ich wollte überchlorsaures Kali nach dem Verfahren von Stadion bereiten; allein zwei Mal wurden, ungeachtet meiner Vorsichtsmaßregeln, die Schalen sehr heftig zersprengt; so daß ich mich nicht überführen konnte, wie es meine Absicht war, ob die Säure, welche man auf diese Weise erhält, gleich sey mit der von der Destillation der Chlorsäure. Nach meiner Untersuchung des überchlorsauren Kali's, welches ich mit der durch Destillation der Chlorsäure erhaltenen Ueberchlorsäure bereitet habe, glaube ich indess, daß man daran nicht zweifeln kann. Die Eigenschaften dieses Salzes sind den vorhandenen Angaben gemäß; es ist bei gewöhnlicher Tempe-

ratur sehr wenig löslich in Wasser. Zum Vergleiche habe ich Chlorsäure und Ueberchlorsäure in eine Auflösung reinen Kali's von gleicher Verdünnung geschüttet; die Ueberchlorsäure gab augenblicklich einen reichlichen Niederschlag von überchlorsaurem Kali, während die Chlorsäure die Lösung nicht trübte.

XV. Ueber die Vermischung des Weizenmehls mit andern Mehlarthen;

von Hrn. Rodriguez, aus Buenos-Ayres.

(Ann. de chim. et de phys. T. XLV. p. 55.)

Bei einer vielmals wiederholten mechanischen Analyse habe ich beständig aus 100 Theilen Weizenmehl 27 bis 28 Theile Kleber-Hydrat erhalten. Mehl von Roggen, Reis, Mais, Erbsen und Bohnen hinterliessen bei gleicher Behandlung keinen Rückstand.

Bei einem Gemenge aus gleichen Theilen Weizenmehl und Kartoffelstärke, das derselben Analyse unterworfen wurde, betrug der Verlust an Gluten ungefähr ein Drittel; denn statt 13,5 oder 14 Procent, die hätten erhalten werden müssen, wurden nur 9,3 Procent gefunden. Aehnliche Gemenge, in denen die Kartoffelstärke nur $\frac{1}{4}$, $\frac{1}{8}$, $\frac{1}{16}$ betrug, gaben fast gleiche Resultate wie reines Weizenmehl für sich.

Bei der Behandlung dieser Gemenge mit Wasser zeigt sich eine Erscheinung, die erwähnt zu werden verdient. Gegen die Mitte der Operation fängt die, anfangs feste Masse an, sich in einen dicken und klebrigen Brei zu verwandeln, den man unmöglich in den Händen halten kann. Bringt man ihn auf ein feines Haarsieb und fährt fort ihn mit den Fingern zu drücken, so wird er bald vollkommen flüssig. Ist man zu diesem Punkt ge-

langt, muß man den Wasserstrahl vermindern, denn sonst wird ein Theil des Glutens mit dem Stärkmehl durch das Sieb fortgeführt. Bei langsamen Zusatz von Wassertropfen vermeidet man dieses Uebel. Nach 15 bis 20 Minuten wird die Masse wiederum fest, und dann kann man den Wasserstrahl verstärken. Nimmt man, statt der Kartoffelstärke, Reismehl oder Weizenstärke, so treten dieselben Erscheinungen ein, und man erhält ähnliche Resultate.

Mehl von Mais, Bohnen oder Erbsen verhält sich anders bei der Vermischung mit Weizenmehl. Der Teig behält eine verhältnißmäßige Zähigkeit und der Kleber erleidet nicht den geringsten Verlust, in welchem Verhältniß man auch das Gemenge macht. Zum Theil muß diese Verschiedenheit der unvollkommenen Zertheilung dieser Mehlarthen zugeschrieben werden; allein wahrscheinlich hängt sie auch von deren besonderer Natur ab. Es ist übrigens sehr leicht, die Gegenwart dieser Mehlarthen im Weizenmehl durch den eigenthümlichen Geruch zu erkennen, welcher sich beim Kneten der Masse entwickelt. Ueberdies bemerkt man beim Erbsenmehl, und besonders beim Bohnenmehl, daß das Gemenge gegen Ende der Operation ungemein klebrig und teigig wird. Die Gemenge mit Roggenmehl bieten auch ein recht scharfes Kennzeichen dar. Sie zerfallen nämlich in kleine Theile, welche sich durchaus nicht zu einem homogenen Teig vereinigen lassen.

Man sieht aus diesen Versuchen, daß man sich durch eine mechanische Analyse leicht überzeugen kann, ob man es mit reinem oder vermengtem Weizenmehl zu thun habe. Man kann die Beimengungen, selbst wenn sie ein Sechszehntel betragen, noch auffinden. Allein diese Art von Analyse kann bei aller Uebung, die man haben mag, nicht genau seyn, und es ist daher unumgänglich nöthig andere Mittel zu ergreifen.

Ich destillirte reines Weizenmehl in einer irdenen

Retorte bei starker Hitze. Das Destillat, in einem Gefäße mit Wasser aufgefangen, zeigte sich vollkommen neutral Roggenmehl gab ebenfalls ein neutrales Product. Reismehl, Maismehl, Weizenstärke, Kartoffelstärke gaben dagegen saure Producte. Bohnen-, Linsen- und Erbsenmehl gaben eine alkalische Flüssigkeit. Diese Mehlarten in verschiedenen Verhältnissen mit Weizenmehl gemengt, gaben gleiche Resultate, wie für sich. So z. B. gab Kartoffelstärke zu gleichen Theilen mit Weizenmehl vermengt ein Product von genau derselben Sauerheit, wie wenn man sie für sich destillirt hätte.

Die Flüssigkeiten von diesen verschiedenen Operationen wurden mit gleich starken Lösungen von kohlen-saurem Kali und Schwefelsäure gesättigt.

100 Th. Kartoffelstärke gaben ein saures Destillat, das zur Sättigung erforderte:

	kohlensaures Kali	38	Maafs
100 Th.	Reismehl	28	-
100 Th.	Maismehl	16	-
100 Th.	Weizenstärke	40	-
	50 Weizenmehl und 50 Kartoffelstärke	19	-
	50 Weizenmehl und 50 Reismehl . . .	14	-

100 Th. Bohnenmehl gaben ein alkalisches Product, das zur Sättigung erforderte:

	Schwefelsäure	36	Maafs
100 Th.	Linsenmehl	20	-
100 Th.	Erbsenmehl	20	-
100 Th.	feuchten Kleber	100	-

Die Weizenstärke in ihrem gewöhnlichen Zustand verlor bei der Siedhitze des Wassers 13,1 Procent Feuchtigkeit, und die Kartoffelstärke 19,8. Beide Zahlen stimmen ziemlich überein mit der Menge von kohlen-saurem Kali, welche zur Sättigung der sauren Destillate dieser Stärkemehlarten erfordert werden.

Zusatz des Hrn. Gay-Lussac. Die Mehlartern enthalten verschiedene Mengen von Kleber. Nimmt man an, daß diese, wenn auch nur annähernd, bekannt seyen, so ist es leicht, durch bloße Destillation eines Mehls und Sättigung des Destillats zu bestimmen, in welchem Verhältniß dasselbe mit einer andern bekannten Mehlarth gemengt ist. Nach den obigen Angaben würde ein Weizenmehl, welches bei der Destillation ein saures Product giebt, mit Kartoffelstärke, Reis- oder Maismehl gemengt seyn. Weiß man, daß Kartoffelstärke beigemischt ist, und hat man aus 100 Th. des Gemenges ein saures Destillat, das 10 Maass der Lösung von kohlen-saurem Kali zur Sättigung erfordert, bekommen, so findet man durch eine einfache Alligationsregel, daß das Gemenge aus 26,3 Stärke und 73,7 Weizenmehl besteht.

Die Mehl-Destillationen, welche Hr. Rodriguez auf mein Ersuchen unternommen hat, zeigen, daß die Saamen der Hülsenfrüchte weit stickstoffhaltiger als die der Getreidearten sind. Diefes Resultat ist in Bezug auf ihre nährenden Kräfte von großer Wichtigkeit; denn es lehrt uns, daß die Kartoffelstärke durch Zusatz von Mehl einer Hülsenfrucht stark animalisirt, und dadurch zur Nahrung der Menschen und der Thiere geeigneter gemacht wird.

XVI. *Ueber die mit der Tiefe zunehmende Temperatur der Grubenwässer in Cornwall. Auszug eines Schreibens von Hrn. Robert W. Fox in Fulmouth an Hrn. Alexander von Humboldt.*

— Die Beobachtungen, welche ich früher über die Wärme des innern Erdkörpers angestellt *), sind jetzt

*) Eine Zusammenstellung dieser und anderer Beobachtungen über

in Cornwall ansehnlich erweitert worden. Die Kupfergrube *Tingtang*, im Kirchspiele *Gwennap*, hatte im Jahre 1820 eine Tiefe von 105 Fathoms (oder 210 Yards), und das Wasser daselbst besafs 68° F. Wärme; jetzt (Juni 1830) zeigt das Wasser in 178 Fathoms Tiefe 82° F. In der Zinngrube *Huel Vor*, bei Helston, besafs im J. 1819 das Wasser in 139 Fathoms Tiefe die Temperatur 69°; jetzt ist sie 209 Fathoms tief, und die Temperatur der tiefsten Grubenwässer 79°. Das Wasser der Kupfer- und Zinngrube *Poldice* hatte im J. 1820 in 144 Fathoms Tiefe die Temperatur 80°; jetzt, da die Grube 176 Fathoms tief ist, zeigen die Wässer 100° F. Von so warmem Grubenwasser werden dort alle 24 Stunden 1,800000 Gallonen gepumpt. Sie brechen auf Uebergangs-Thonschiefer aus, und enthalten eine beträchtliche Menge Kochsalz, obgleich die Grube mehrere Meilen vom Meeres-Ufer entfernt ist.

XVII. *Ueber das Harz des Copaivabalsam;*
von G. Schweitzer.

Die früher von mir als eine Verbindung von Ammoniak und Copaivaharz beschriebenen Krystalle *) haben sich als solche nicht bewährt; denn als ich den Gehalt des Ammoniaks bestimmen wollte, fand ich, dafs er bei verschiedenen Krystallen sich auffallend verschieden zeigte, und dadurch bin ich auf die Vermuthung geführt, dafs das Ammoniak nur adhärirt. Diese Ansicht wurde durch

Grubenwärme findet man in dies. Ann. Bd. 76. S. 390.; spätere Nachträge dazu sind enthalten in Bd. 89. S. 363. und Bd. 91. S. 159. P.

*) Diese Ann. Bd. 93. S. 487.

folgende Versuche bestätigt: Die zerriebenen Krystalle wurden eine Zeit lang der Luft ausgesetzt und wiederholt in kochendem Alkohol aufgelöst. Nach genauer Prüfung zeigten die Krystalle keine Spur von Ammoniak, eben so, wenn diese bei gelinder Wärme geschmolzen und in dieser Temperatur einige Augenblicke gehalten wurden. Diese von Ammoniak freien Krystalle haben die schon früher bezeichnete Form, röthen Lackmuspapier und enthalten Wasser, das beim Schmelzen nicht frei wird, aber mit frischgeglühtem Bleioxyde zusammengeschmolzen sich sogleich entbindet.

Macht man ein Gemisch aus Aetzkali oder Aetznatron mit Copaivabalsam in dem beim Aetzammoniak angewandten Verhältniß, so scheidet sich bei einer sehr niedrigen Temperatur (-15° R., beim Natron sogar erst bei -20° R.) Harz aus, in kleinen krystallinischen Gruppen. Dieses Harz wird bei der geringsten Temperaturerhöhung sehr leicht von dem Gemisch wieder aufgenommen. Das Harz ist dasselbe, welches sich aus dem Balsam durch Behandlung mit Ammoniak abscheidet. Da sich, im Verhältniß zu der im Copaivabalsam enthaltenen Menge Harzes nur wenig krystallisirtes ausscheidet, so bin ich, durch einige für jetzt oberflächliche Untersuchungen noch bestärkt, auf die Vermuthung gekommen, daß sich im Copaivabalsam wesentlich verschiedene Harze befinden.

XVIII. Preisfrage der Fürstlich Jablonowski'schen Gesellschaft.

Die Fürstl. Jablonowski'sche Gesellschaft der Wissenschaften hat für die Jahre 1831, 1832 und 1833 folgende Preisfragen aufgegeben:

I. Aus der Geschichte.

1) Für das Jahr 1831. Darstellung der Verhältnisse und Schicksale der Akatholischen im Königreiche Polen, vom Abgange des Jagellonischen Hauses in Polen, bis zur Vertreibung der Unitarier aus dem Lande um die Mitte des 17ten Jahrhunderts, nebst den Ursachen und Veranlassungen dieser Schicksale und ihrem Einflusse auf den Staat und die Cultur des Landes und Volkes.

2) Für das Jahr 1832. Aus den Quellen gezogene und staatswissenschaftliche Betrachtungen der unter den Königen des Jagellonischen Stammes gehaltenen Reichstage in Polen und den dabei stattgefundenen Veränderungen.

3) Für das Jahr 1833. Was hat Casimir der Große für das Städtewesen in Polen gethan, und mit welchem Erfolge?

II. Aus der Physik und Mathematik. |

1) Für das Jahr 1831. Man verlangt neue Untersuchungen über die Eigenschaften der krummen Fläche, die in der Gleichung

$$o = (1 + q^2)r - 2pq s + (1 + p^2)t$$

dargestellt wird, wo

$$p = \frac{dz}{dx}, \quad q = \frac{dz}{dy}, \quad r = \frac{d^2z}{dx^2}, \quad s = \frac{d^2z}{dx dy}, \quad t = \frac{d^2z}{dy^2};$$

und x, y, z , die Coordination irgend eines Punktes dieser Fläche sind.

2) Für das Jahr 1832. Das Jahr 1829 und der erste Theil des Jahres 1830 haben sich durch so viele merkwürdige Veränderungen der Witterung ausgezeichnet, daß nicht leicht ein Zeitraum gefunden werden möchte, welcher bei gleich geringem Umfange so passend zur Beantwortung mancher meteorologischen Fragen wäre. Die Gesellschaft fordert daher, daß eine meteorologische Geschichte des Jahres 1829, und der Monate Januar und Februar des Jahres 1830 ausgearbeitet werde, aus welcher, so viel als möglich, hervorgehe, wie die an einem Orte beobachteten Aenderungen der Witterung von den Veränderungen in andern Gegenden abhängen; wo die so heftig wüthende Kälte entstanden, wo sie zuerst beobachtet, in welchen Grenzen sie so bedeutend gewesen sey; welche Ursache das so schnell eintretende Thauwetter bewirkt habe; wie der fast überall kalte Sommer sich verhalten habe, u. s. w.

3) Für das Jahr 1833. Da die von Poisson, Fresnel, Cauchy und andern Physikern angestellten Untersuchungen über die Fortpflanzung des Lichtes noch nicht so erläutert und in geordnete Uebersicht gebracht zu seyn scheinen, daß daraus deutlich hervorgehe, wie entscheidend diese für die Undulationstheorie sprechende Untersuchungen sie bestätigen, so verlangt die Gesellschaft theils eine genaue und vollständige Darstellung und Erläuterung dieser Untersuchungen, theils eine Beurtheilung, was in denselben für erwiesen gehalten, und was noch zweifelhaft sey.

III. Aus der politischen Oeconomie in Beziehung auf Sachsen.

1) Für das Jahr 1831. Wodurch kann die Linnen- und die Papier-Fabrication in Sachsen erweitert und noch mehr gehoben werden?

2) Für das Jahr 1832. Wie kann das Forstwesen in Sachsen auf die Beförderung des Gewerbes einwirken,

namentlich durch den Anbau von Fabrikhölzern, als Ahorn, Buchen u. dergl. mehr.

3) Für das Jahr 1833 wird die für das Jahr 1830 aufgegeben gewesene Frage wiederholt: Bedarf die sächsische Landwirthschaft, verglichen mit der niederländischen, einer Verbesserung, und worin würde dieselbe im bejahenden Falle bestehen? Joh. Nepom. von Schwerz, Anleit. zum prakt. Ackerbau, Stuttg. 1823 ff. 3 Bde.; ebendesselben Landwirthschaftl. Mittheilungen, und Fr. Feihl's Beobacht. über die belg. Feldwirthschaft geben über die niederländische Landwirthschaft die nöthige Auskunft, um ihre Anwendbarkeit auf Sachsen zu beurtheilen.

Die Preisschriften können, was die zwei ersten betrifft, ohne Ausnahme in lateinischer, die dritte aber entweder in lateinischer oder französischer, oder auch deutscher Sprache abgefaßt seyn, müssen aber, deutlich geschrieben, vor Ende des Novembers 1831 an den derzeitigen Secretär der Gesellschaft, den Prof. der histor. Hülfswissenschaften, Fr. Chr. Aug. Hasse, mit einem Motto versehen, und einem versiegelten Zettel, der auswendig dasselbe Motto, inwendig den Namen und Wohnort des Verfassers angiebt, begleitet, postfrei eingesendet werden. Der bestimmte Preis ist eine Goldmünze, 24 Ducaten an Werth.

ANNALEN DER PHYSIK UND CHEMIE.

JAHRGANG 1831, ZWEITES STÜCK.

I. *Ueber Moussons und Passat;*
von H. W. Dove.

In Band 13. S. 589. dieser Annalen habe ich darauf aufmerksam gemacht, dafs in Calcutta die monatlichen barometrischen Mittel innerhalb der jährlichen Periode eine regelmäfsige Veränderung erleiden *). Dafs der Grund dieser Erscheinung in dem gegenseitigen Verdrängen des Moussons zu suchen sey, habe ich dadurch zu beweisen gesucht, dafs ich die barometrischen Werthe der Winde für die einzelnen Monate bestimmte, und ausserdem zeigte, dafs die mittlere Windesrichtung sich analog den Bewegungen des Barometers verändere. Ich entlehne von

*) Dafs diese Erscheinung nicht local sey, suchte ich durch Vergleichung der Veränderungen in Calcutta mit denen in Bogota zu zeigen. Die allgemeinere Bedeutung des Phänomens ist aber schon früher von Hrn. von Humboldt, *Relation*, X. p. 448., ausgesprochen worden. Bousaïngault's Beobachtungen kannte ich nur aus den *Annales de Ch. et Ph.* XXXIII. p. 432., da der 10. Band der Humboldt'schen Reise damals noch nicht in Königsberg war. Ich konnte daher nicht der sie begleitenden Bemerkungen gedenken, weil sie mir nicht bekannt waren. Die von mir berechneten Beobachtungen in Calcutta sind vom Jahr 1785.

dorther folgende Tafel (englisches Maafs, den Wind von S. nach W. gezählt):

	Januar.	Februar.	März.	April.	Mai.	Juni.
Temperat.	66° ₆	75°	79°	82° ₅	86°	83°
Regen	—	2", ₉	0", ₅	8", ₀	6", ₀	24", ₄
Barometer	30", ₀₈	30", ₀₂	29", ₉₅	29", ₈₃	29", ₇₇	29", ₅₈
Wind	156°	80°	355°	337°	348°	321°
	NNW.	WSW.	S.	SSO.	SSO.	SO.

	Juli.	August.	Sept.	Octob.	Novemb.	Dec.
Temperat.	83°	83°	83°	83°	75°	69°
Regen	12", ₈	9", ₃	11", ₇	1", ₄	0", ₅	—
Barometer	29", ₅₉	29", ₆₂	29", ₇₁	29", ₉₁	29", ₉₈	30", ₀₁
Wind	314°	299°	285°	94°	118°	135°
	SO.	OSO.	OSO.	W.	WNW.	NW.

Hr. von Buch, welcher später diese periodischen Veränderungen der barometrischen monatlichen Mittel als das Charakteristische der subtropischen Zone bezeichnet hat, giebt von der Erscheinung in Indien, Bd. 15. S. 359., folgende Erklärung:

»Da es erwiesen zu seyn scheint, dafs die verschiedenen Barometerhöhen und ihre Unregelmäßigkeiten von der Natur der herrschenden Winde abhängen, so wird der abnehmende Gang der mittleren Barometerhöhen wahrscheinlich auch von der Veränderung der Winde herrühren, und dies wird durch die Erscheinungen in Indien bestätigt. Denn hier sind es unmittelbar die regenbringenden Südwestmoussons, welche die Barometerhöhen vermindern, und dies ganz im Verhältnifs, als sie, *von oben herab*, die Oberfläche berühren. Die Nordostwinde erheben dann das Barometer mit derselben Gleichförmigkeit wieder.«

Hr. v. Buch sucht also ebenfalls in der veränderten mittleren Windesrichtung den Grund der veränderten mittleren Barometerhöhe, nimmt aber an, dafs die SW. Mous-

sons von oben herab die Oberfläche berühren, oder mit anderen Worten, daß sie der herabkommende obere nördliche Passat sind. Die frühere, wie ich glaube, ziemlich allgemein angenommene Ansicht, der ich gefolgt war, ist, daß sie der bis in diese hohen Breiten heraufdrückende südliche untere Passat sind. Ich werde jetzt das anführen, was mir für diese ältere Ansicht zu sprechen scheint, weil, wenn sie irrig ist, eine Berichtigung derselben nur dem Verständnisse dieser räthselhaften Erscheinung förderlich seyn kann. Und räthselhaft ist sie: Moussons, Winde der Jahreszeiten. Wie mag Mungo Park erstaunt seyn, als er in Mangi zuerst davon hörte.

Es giebt zwei Arten periodischer Winde, die, welche eine tägliche, und die, welche eine jährliche Periode befolgen.

Zu der ersten Klasse gehören:

1) die Land- und Seewinde in heißen Klimaten, welche im mittelländischen Meere noch so entschieden hervortreten, und welche selbst in höheren Breiten im heißen Sommer sich zeigen. Noch in Pillau kennen sie die Lootsen; in Danzig sind sie sehr merklich.

2) Die abwechselnden Winde in engen Thälern;

3) an den Ufern großer Landseen.

Wenn bei Tage das Land sich stärker erwärmt als die See, so wird die Luft über dem Lande in die Höhe steigen, die kältere Seeluft unten zuströmen. Ueber der See fällt die Luft herab, wie im Schatten einer vorüberziehenden Wolke an einem heißen Sommertage, von der es kalt herweht. In der Nacht kühlt sich das Land stärker ab, als die Oberfläche des Wassers, diese wird endlich wärmer, die Luft strömt vom Lande nach der See.

Jener senkrechte Kreislauf ist also einem gedrehten Rade zu vergleichen. Ist die Temperatur gleich, so steht es, wird sie ungleich, so dreht es sich, zuerst nach der einen Seite hin, dann nach der entgegengesetzten. Es

steht zwei Mal täglich still, wenn die eine Drehung in die andere übergeht.

Ist das Land ein halbes Jahr wärmer als die See, und umgekehrt, so wird das Rad im Jahre zwei Mal stillstehn, und zwei Mal sich drehen. Wir werden also erhalten: zwei Luftströme nach entgegengesetzten Richtungen, getrennt durch Perioden keiner vorherrschenden Richtung.

Diefs ist aber die Erscheinung der Moussons.

In Beziehung auf die Verhältnisse der Winde zur Vertheilung der Temperatur kann man zwei Klassen unterscheiden.

- 1) Winde, welche von einer kälteren Gegend nach einer wärmeren hinströmen. Diefs sind die Passate und Moussons.
- 2) Winde, welche von der wärmeren nach der kälteren hinfließen, diefs sind die SW. und NW. Winde an der äußeren Grenze des NO. und SO. Passat.

Erwärmt man in einer Flüssigkeit irgend eine Stelle stärker als die übrigen, so findet von allen Seiten ein Zuströmen der kälteren Theile statt, die einander entgegengesetzten Bewegungen heben einander auf, es entsteht Ruhe, da wo die Wärmequelle ist. Eine ruhig brennende Lichtflamme giebt davon das deutlichste Bild.

Stände die Sonne immer senkrecht über einem Punkte des Aequators der unbewegten Erde, so würde nach diesem heißesten Punkte von allen Weltgegenden die Luft zuströmen; es wäre die Erscheinung der Lichtflamme. Aber die Erde dreht sich, es entsteht ein ruhiger Gürtel, dessen Temperatur die höchste ist. Er bildet die Grenze zwischen der von der nördlichen und südlichen Hälfte zuströmenden kälteren Luft, deren jede für sich einen Kreislauf vollführt. Innerhalb dieses ruhigen Gürtels wird die tägliche Periode ihre volle Bedeutung haben, die Erscheinungen des Courant ascendant am Entschiedensten hervortreten. Ich rechne hierzu:

- 1) tägliche Gewitter,
- 2) Abwechselung von Land- und Seewinden,
- 3) tägliche Veränderung des Barometers.

Außerhalb desselben, da, wo die Luft zuströmt, wird die Wirkung des Courant ascendant durch die vorherrschende Windesrichtung geschwächt, und umgekehrt, diese durch jenen modificirt.

Theoretische Untersuchungen über die durch die täglichen Temperaturveränderungen entstehenden Luftströmungen in dem Aequatorialgürtel, unter der Voraussetzung, daß die Ekliptik mit dem Aequator zusammenfalle, und ein Zuströmen von Norden und Süden durch dem Aequator parallele Zwischenwände gehindert werde, findet man*). Doch hat, wie Fourier**) bemerkt, die Temperatur der zuströmenden Luft auf die entstehenden Bewegungen einen wesentlichen Einfluß.

Was wir uns bisher fixirt dachten, ändert sich mit der Abweichung der Sonne, jener ruhige Gürtel rückt mit ihr herauf und herunter. Die nördliche Grenze desselben im Atlantischen Ocean, d. h. die Breite, wo der NO. Passat in der Nähe des Aequators aufhört, ist nach d'Après:

im Januar und Mai	zwischen	6°	und	4°	N. Br.
- Februar	-	3	-	5	- -
- März und April	-	5	-	2	- -
- Juni		bei 10			
- Jul., Aug., Sept.	zwischen	13	-	14	- -

Seller gab im Jahr 1675 folgende Grenzen des NO. Passat, und zugleich die Richtungen des dem NO. entgegenwehenden SO. Passat:

*) *Recherches physiques et mathématiques sur la théorie des vents réglés.* Berlin 1747.

**) *Mémoire d'analyse sur le mouvement de la chaleur dans les fluides.*

im Jan., Febr., März	4° N. Br., wo d. SO. u. O. anfängt
April	5 - - - SO.
Mai	6 - - - SO. etwas südlich
Juni	8 - - - S.
Juli	10 - - - S. etwas westlich
Aug.	11 - - - S. etwas westlich
Sept.	10 - - - S.
Oct.	8 - - - S. etwas östlich.
Nov.	6 - - - SO.
Dec.	5 - - - SO.

Wir sehen also, dafs, je weiter der SO. Passat über den Aequator nördlich herauf rückt, er desto mehr südlich und südwestlich wird, eine nothwendige Folge der mit der Entfernung vom Aequator abnehmenden Rotationsgeschwindigkeit der Erde. Zwischen beiden Passaten sind die Winde, nach Seller, veränderlich, und zwar im nördlichen Theile des Zwischengürtels mehr zwischen N. und NO. *), im südlichen zwischen S. und SO. Die vollständigsten Bestimmungen der Grenzen heider Passate, welche ich die *inneren* nennen werde, im Gegensatz zu den den gemäßigten Zonen zugewandten, welche die *äufsern* heißen mögen, verdanken wir Horsburgh, welcher sie aus den Angaben von 149 Schiffen, die aus dem NO. in den SO. Passat gingen, und von 88, welche aus jenem in diesen kamen, zwischen 18° und 26° W. L. bestimmt hat. Sie sind in der folgenden Tabelle enthalten.

*) Dasselbe behauptet Basil Hall, *on the Trade Winds considered with reference to Mr. Daniells Theory of the Constitution of the Atmosphere.*

	SO. Passat an		Mittlere Bestimmung aus Hin- und Herfahrt.		
		im Mittel bei	Südliche Grenze des NO. Passat.	Nördliche Grenze des SO. Passat.	Breite des Gürtels zwischen beiden Passaten.
Januar . . .	N.	3° N.	5° 45' N.	2° 45' N.	3°
Februar . . .		Y	6	1 15	4 45'
März . . .	30'	1 30	5 8	1 15	3 45
April . . .	30'	1 30	5 45	1 15	4 30
Mai . . .		3	6 30	2 45	3 45
Juni . . .		3	9	3	6
Juli . . .		3	12	3 30	8 30
August . . .		2 30	13	3 15	9 45
September . . .		2	11 45	3	8 45
October . . .		3	10	3	7
November . . .		4	8	3 45	4 15
December . . .	30'	4	5 30	3 15	2 15

Fig. 1. Taf. III. ist eine graphische Darstellung dieser Tabelle. Die Linie ab ist die mittlere südliche Grenze des NO. Passat, $a'b'$ verbindet die nördlichsten, $a''b''$ die südlichsten Punkte, wo man in einzelnen Fällen das Aufhören des NO. Passat beobachtet hat. Die Linie cd ist die mittlere nördliche Grenze des SO. Passat, die Linie $c'd'$ verbindet die nördlichsten Punkte, $c''d''$ die südlichsten, wo man diese Grenze wahrgenommen hat. Die windstille Gegend, welche beide Passate trennt, ist also im Mittel der Raum $abcd$; in einzelnen Fällen aber liegt sie nördlicher oder südlicher, und zwar ist die nördlichste Lage, die man beobachtet hat, $a'b'c'd'$, die südlichste $a''b''c''d''$, zwischen diesen schwankt sie. Sie ist am breitesten im August $9\frac{1}{4}^{\circ}$, am schmalsten im December $2\frac{1}{4}^{\circ}$, nach Basil Hall ist sie im stillen Ocean im September am breitesten, 550 Meilen, im December und Januar am schmalsten. 150 Meilen. Ihre mittlere Breite beträgt also, nach Horsburgh, $5\frac{1}{4}^{\circ}$; Prevost schrieb ihr nur eine Breite von 2° zu. Die Seeleute nennen sie *die Gegend der Veränderlichen*, auch *die Gegend der Windstillen* im Gegensatz zur constanten Richtung des Passats. Nach den Angaben der einzelnen Schiffe bei Horsburgh sind SW. und SSW. am häufigsten in ihr beobachtet. Heftige Stürme erscheinen in ihr als Wirbelwinde in ihrem Andrang gegen die widerstehende Atmosphäre, vorzüglich häufig und länger dauernd in der Nähe des Landes, auf der offenen See nur 1 bis 2 Stunden lang heftig. Um die Grenzen in den Jahreszeiten zu bestimmen, werde ich, da die Anzahl der Schiffe in den einzelnen Monaten sehr ungleich ist, die Mittel aus den Monaten nehmen. Man erhält dann:

	Grenze des NO. Passat.	Grenze des SO. Passat.	Breite der Zwischenzone.
Winter	5° 45'	2° 25'	3° 20'
Frühling	5 47	1 45	4 2
Sommer	11 20	3 15	8 5
Herbst	9 55	3 15	6 40
Jahr	<u>8° 12'</u>	<u>2° 20'</u>	<u>5° 52'</u>

Die Veränderungen der Breite der Zwischenzone entstehen hauptsächlich durch das plötzliche Zurücktreten der Südgrenze des NO. Passat im Sommer, während die Nordgrenze des SO. Passat nur wenig sich erhebt, und überhaupt viel constanter ist als jene.

Wir wollen nun die mittlere Breite des Gürtels zunächst als unveränderlich im Jahre annehmen, und uns denken, daß er mit der Sonne um $23\frac{1}{2}^{\circ}$ herauf- und herunterrücke, so daß er also im Juni sich unter dem Wendekreise des Krebses, im December unter dem des Steinbocks befinde. Es werden dann alle Orte der heißen Zone eine Zeit lang im nördlichen Passat liegen, eine Zeit lang im südlichen; beide Perioden werden durch Zwischenperioden keiner vorherrschenden Windesrichtung getrennt seyn. Strömt nämlich die Luft immer nach dem Parallelkreise, über welchem die Sonne im Zenith steht, so wird an allen Orten, wo sie zwei Mal durch das Zenith geht, die Luft zwei Mal nach entgegengesetzten Richtungen fließen. Die Zeitdauer beider Luftströme wird unter dem Aequator gleich seyn, in der nördlichen Hälfte wird der nördliche, in der südlichen der südliche länger dauern. Die Unterschiede der Dauer beider werden mit der Entfernung vom Aequator zunehmen, an den Wendekreisen wird nur ein Passat stattfinden, unterbrochen durch Windstille zur Zeit des Solstitium. Wir würden also für jeden Ort in der heißen Zone Moussons: Winde der Jahreszeiten erhalten.

Bei dieser Betrachtung haben wir zunächst darauf

nicht Rücksicht genommen, daß die Quantität der durch die Gegend der Windstillen getrennter Luftmassen zu verschiedenen Jahreszeiten sehr verschieden ist, indem nämlich die Luftmasse der heißen Zone bei dem Wintersolstitium in den nördlichen Kreislauf mit aufgenommen wird, bei der Sommersonnenwende in den südlichen, und nur bei den Aequinoxien beide gleich sind. Dieß mit den Jahreszeiten sich fortdauernd ändernde Verhältniß wird hemmend auf das Herauf- und Herunterrücken wirken. Außerdem ist die Temperatur eines Monats nicht allein bedingt durch die Höhe der Sonne, sondern durch das ganze Verhältniß der periodischen Veränderungen derselben *), der heißeste Monat fällt daher später als der höchste Stand der Sonne im Jahre, so wie die heißeste Stunde später als der höchste Stand am Tage, welches ebenfalls hemmend wirken muß. Drittens findet der senkrechte Kreislauf nicht in einem überall gleich weiten Gefäß statt, sondern in einem sich immer mehr verengenden, denn der Raum zwischen zwei Meridianen kann als die Grundfläche eines gleichschenkligen dreiseitigen Prisma's betrachtet werden, dessen Grundlinie die höchste Temperatur hat. Die über derselben aufsteigende Luft wird daher nicht an der Spitze, sondern bei einer Parallele derselben herunterkommen. Viertens endlich wird der entgegenwehende Passat selbst dem Zurückdrücken ein Hinderniß entgegenstellen. Die Zusammenwirkung dieser vier Ursachen wird auf der Erde, wenn sie mit einer nicht verdampfenden Flüssigkeit bedeckt wäre, die Verminderung der Veränderung mit den Jahreszeiten quantitativ bestimmen, die Verdampfung sie noch modificiren. Aber die Erde ist nicht eine mit Wasser bedeckte Kugel, die Masse des Landes auch nicht auf beiden Erdhälften symmetrisch vertheilt, im Gegentheil auf der nörd-

*) Die Temperaturformeln für den Aequator, die Wendekreise und die Breite von 45° hat Lambert gegeben, Pyrometrie, S. 634 — 636.

lichen Erdhälfte so überwiegend, daß nach der größten Masse gezeichnete Planigloben fast Polarprojectionen werden. Wir wollen annehmen, die ganze nördliche Erdhälfte sey fest, die südliche flüssig, das feste Land werde zugleich im jährlichen Mittel durch die Einwirkung der Sonne wärmer als das Meer, so wird die ganze nördliche Erdhälfte eine höhere Temperatur erhalten als die südliche (abgesehen von der mit der Entfernung der Erde von der Sonne abnehmenden Dichtigkeit der Strahlen, welche durch die Zunahme der Dauer der Wirkung compensirt wird), der Aequator wird daher nicht mehr die heißeste Linie der Erde seyn, diese, welche wir den thermischen Aequator nennen wollen, wird vielmehr nördlicher fallen, die mittlere Lage der Gegend der Windstillen ihn bezeichnen. Sehen wir diese nämlich als die Scheidelinie zwischen den Erdhälften gleicher Wärmequantität an, so muß sie ungleiche Raumtheile abscheiden, wenn die Temperatur nicht gleich auf beiden Seiten des Aequators vertheilt ist.

Aus den schönen Untersuchungen von Atkinson ergibt sich für den Aequator eine höhere Temperatur, als die, welche Hr. v. Humboldt ihm in seinen Isothermen zugeschrieben hat. Ein ähnliches Resultat wie Atkinson hat Brewster gefunden, welcher die Polarprojectionen der thermischen Vertheilung betrachtete, und daher die Temperatur eines Ortes nach dem Abstand von den Kältepolen bestimmte, von welchen die Erde viere zu haben scheint. Die Temperaturformeln beider sind hauptsächlich auf Beobachtungen der nördlichen Erdhälfte gegründet; die für den Aequator aus diesen Formeln berechnete Temperatur ist also der aus der Gesamtbeobachtung der Beobachtungen aller Zonen der nördlichen Erdhälfte auf die Wärme der Linie gezogene Schluss. Hr. von Humboldt hat aber neuerdings gezeigt, und Brewster *) dies durch neue Beobachtungen bestätigt,

*) *Journal of Science*, XV. p. 60.

dafs dieser Schlufs nicht mit der Erfahrung übereinstimmt, dafs nämlich die Temperatur des Aequators niedriger ist, als sie jene Formeln geben. Diefs kann als ein indirecter Beweis angesehen werden, dafs der thermische Aequator auf die nördliche Erdhälfte fällt, und bei der Aequatorialprojection der thermischen Vertheilung könnte man die Temperatur eines Ortes nach seiner Entfernung von diesem bestimmen.

Aber der Gegensatz zwischen fest und flüssig auf der nördlichen und südlichen Erdhälfte ist nicht für alle Meridiane gleich. Da nun auf das Herausziehen des thermischen Aequators das Festland in der Nähe desselben den entschiedensten Einflufs äufsert, so wird Südamerika eher hemmend wirken, entschieden hingegen Afrika, dessen gröfsere Breite unmittelbar nördlich über dem Aequator liegt. Der thermische Aequator wird also in Afrika höher liegen als in Amerika.

Ein breites Continent in der nördlichen Hälfte der heifsen Zone selbst, nahe dem Aequator, würde demnach die Gegend der Windstillen an eine höhere Breite fixiren, ohne die Verrückung derselben in den Jahreszeiten sehr zu befördern; in unserer Figur wird $abcd$ nördlicher fallen, ohne dafs der Unterschied zwischen $a'b'c'd'$ und $a''b''c''d''$ dadurch gröfser wird.

Liegt hingegen das Continent an der nördlichen Grenze der heifsen Zone, so wird von einer mittleren Lage $abcd$ der Gegend der Windstille gar nicht mehr die Rede seyn, der Unterschied von $a'b'c'd'$ und $a''b''c''d''$ in den Jahreszeiten hingegen sehr grofs seyn. Moussons entstehen nur, wenn dieser Unterschied sehr grofs ist, dafs $a'b'c'd'$ in der einen Hälfte des Jahres nördlich vom Beobachtungsorte, $a''b''c''d''$ in der andern Hälfte südlich liegt. Bezeichnet O den Ort, so erhalten wir folgendes Schema.

Sommer	$\left. \begin{array}{c} a' b' \\ c' d' \\ O \end{array} \right\}$	südlicher Mousson.
--------	--	--------------------

Frühling	ab	} trennende Periode keiner vorherrschenden Richtung.
	O	
	cd	
Herbst	O	} nördlicher Mousson.
	$a'b'$	
	$c'd'$	
Winter	ab	} trennende Periode keiner vorherrschenden Richtung.
	O	
	cd	

Moussons sind also die Erscheinung des Passats an demselben Orte der Zeit nach nach einander geschehen, wie wir sie zu derselben Zeit an verschiedenen Orten neben einander sehen, wobei nur zu bemerken ist, daß SO. Winde, wenn sie von Süd her die Linie überschreiten, wegen der mit der Entfernung vom Aequator abnehmenden Rotationsgeschwindigkeit der Erde, durch S. in SW. übergehen, NO. Winde hingegen, wenn sie von der nördlichen Erdhälfte kommen, auf der südlichen durch N. in NW. umsetzen müssen.

In Indien finden wir nun diese Erscheinung vollständig, Bruchstücke derselben in der ganzen heißen Zone. Da aber schon an den Grenzen derselben die Aequatorialströme als SW. auf der nördlichen Erdhälfte, als NW. auf der südlichen herabkommen, so müssen wir, um die Totalität der Windverhältnisse der heißen Zone zu betrachten, die äußeren Grenzen der Passate mit berücksichtigen. Man erhält dann im jährlichen Mittel neben einander:

- 1) Die Gegend der Windstillen zwischen beiden Passaten mit den stärksten tropischen Regen, oder die Regenzone, gleichsam zwei Regenzeiten, die sich an einander anschließen. Die Windesrichtung scheint hier in manchen Gegenden O. zu seyn, als Componente des zusammentreffenden NO. und SO. Passat.
- 2) Die Passatzonen, das ganze Jahr hindurch Passat, nur

nur schwächer und mehr östlich, wenn die Sonne höher steht, und dann mit Niederschlag.

- 3) Die subtropischen Zonen, wenn die Sonne am niedrigsten steht mit Winterregen bei herabkommen- den Westwinden, wenn sie am höchsten steht ohne Niederschlag im Passat.

Die erste Zone ist sehr schmal, und findet vielleicht in ihrer ungestörten Eigenthümlichkeit nirgends statt. Die zweite nördliche liegt im Atlantischen Ocean zwischen 15° und 24° N. Br. Die dritte zwischen 24° und 32° .

Aus dem Ineinandergreifen der Gegend der Windstillen und der Zone constanter Passate entstehen nun zwei Klassen von Winden.

- 1) *Intermittirende*, wenn ein Passat im Jahre mit der Zeit der Windstillen abwechselt, also eine constante Windesrichtung eine Zeit lang unterbrochen wird ohne entgegengesetzten Wind. Die Zeit des Intermittirens ist die Regenzeit, die Zeit der Wolken, wie sie die Indianer nennen im Gegensatz der Zeit der Sonnen, wo der Passat herrscht; durch Hrn. v. Humboldt näher beschrieben *Ann. de chim. et phys. T., VIII. p. 179.*

- 2) *Alternirende*, wenn beide Passate mit einander wechseln; das erste Beispiel derselben sind die *West-Moussons der Linie*, wie sie die Guinea- fahrer nennen. Durch die Lage von Ober-Guinea wird nämlich der Passat so heraufgezogen, daß vom Juni bis September regenbringende SW. und WSW. bis zu den Capverdischen Inseln heraufwehen. Die reine Darstellung der Erscheinung sind die indischen Moussons.

Bisher habe ich nur die Modificationen des Passats durch den Gegensatz von fest und flüssig in Nord und Süd betrachtet. Dieser Gegensatz in O. und West gelegen, giebt nun die zahlreichen Seitenablenkungen des Passats, die sogenannten *Küstenwinde*. Diese sind häufig

innerhalb der täglichen Periode intermittirend. Der bei der von N. nach S. sich erstreckenden Küste vorbeiziehende Passat wird nämlich, wenn das Land am Tage wärmer wird, nach dem Lande hingezogen, ohne in der Nacht diese Ablenkung zu erfahren. Die Land- und Seewinde hingegen sind alternirend in der täglichen Periode. Eben, so kann längere Zeit hindurch eine solche Seitenablenkung des Passats dauern, und dadurch eine Art Moussons entstehen. Sie unterscheiden sich von den eigentlichen Moussons dadurch, daß die abwechselnden Winde nicht entgegengesetzte Richtung haben, sondern einen mehr oder weniger stumpfen Winkel mit einander machen. Durch eine constante Seitenablenkung des Passats kann zwischen dem abgelenkten und dem ungestörten Passat eine windstille Gegend entstehen, welche alle Eigenschaften der Gegend der Windstillen hat. Das bekannteste Beispiel ist die *Regen- oder Donnersee* bei Guinea, welche auf den Karten von Halley, Dampier, Muschenbroek angegeben ist. Eine ähnliche Stelle scheint zwischen Mexiko und dem Galapagos zu liegen. Hauptquelle über alle diese Erscheinungen ist Dampier*), der mit der ihm eigenen Klarheit in dem Gewirre von Thatsachen die allgemeinen Bedingungen herausgehoben hat.

Zur Vergleichung der für die Moussons abgeleiteten Bestimmungen mit der Erfahrung werde ich nun die vorzüglichsten Beobachtungen über die Indischen Moussons zusammenstellen.

Halley**) beschreibt sie p. 158.: Zwischen 10° und 30° S. Br., zwischen Madagascar und Neu-Holland, findet man den allgemeinen Passat SO. bei O. das ganze

*) *A discours of Winds, Breezes, Storms, Tides and Currents.*

**) *An historical Account of the Trade Winds and Monsoons, observable in the Seas between and near the Tropicks, with an attempt to assign the Physical cause of the said Winds. Phil. Trans. 1686, p. 158.*

Jahr hindurch. Diese SO. Winde nähern sich bis auf 2° dem Aequator vom Juni bis zum November, zu welcher Zeit zwischen 3° und 10° S. Br. in der Nähe des Meridians des Nordendes von Madagascar, und zwischen 2° und 12° S. Br., in der Nähe von Sumatra und Java, die entgegengesetzten NW. Winde einsetzen und die Hälfte des Jahres wehen, nämlich vom Anfang December bis Mai, und dieser Mousson wird bis zu den Molockischen Inseln beobachtet, nicht weiter. Nördlicher als 3° S. Br. über der ganzen Arabischen und Indischen See und dem Golf von Bengalen weht vom October bis zum April ein anderer Mousson von NO., und in der andern Hälfte des Jahres, nämlich vom April bis October, von SW. und WSW. mit geringerer Kraft als der vorige, und mit trübem regnigen Wetter, da es während des NO. hingegen klar ist. Im Golf von Bengalen sind diese Winde weder in Kraft noch Richtung so beständig als auf der Indischen See. An der Afrikanischen Seite sind sie mehr südlich, an der Indischen mehr westlich. Ostwärts von Sumatra und Malacca, im Norden der Linie und längs der Küste von Cambogia und China, sind die Moussons N. und S., d. h. die NO. Winde sind mehr nördlich, die SW. Winde mehr südlich. Diese Richtungen findet man bis östlich von den Philippinen, und so weit nördlich als Japan. Der nördliche Mousson setzt in dieser Gegend im October und November ein, der südliche, welcher den Sommer hindurch weht, im Mai; beide sind weniger beständig in Kraft und Richtung. Unter demselben Meridian, aber südlich von der Linie zwischen Neu-Guinea im Ost, und Sumatra und Java im West, sind dieselben Moussons NW. und SO. Die Zeit des Wechsels tritt bei ihnen einen Monat oder 6 Wochen später ein. In der Zeit des Uebergangs eines Moussons in den entgegengesetzten herrschen in einigen Gegenden Windstillen, in andern veränderliche Winde. Das Ende des westlichen Moussons an der Küste Coroman-

del, und die beiden letzten Monate des südlichen auf der See von China sind sehr stürmisch. Die Heftigkeit dieser Stürme ist so groß, daß sie von der Art der »West-India Huricanes« zu seyn scheinen.

Diese Stürme nennen die Seelente das Ausbrechen des Mousson.

Eine nähere Beschreibung dieser Zwischenperiode giebt Capper *): »An der Küste von Coromandel, zwischen dem Aufhören des einen Moussons und dem Anfange des andern, sind die Winde veränderlich, theilnehmend an beiden. Oft sind Windstillen den ganzen September hindurch bis in den October hinein. Beginnt die Sonne von Süd her sich dem Zenith wieder zu nähern, so verliert der NO. Mousson seine Kraft, und dann wechseln täglich Land- und Seewinde, welches zu Anfang desselben nicht stattfindet **). Dabei scheint der Wind an der Küste regelmäsig dem Laufe der Sonne zu folgen, indem er in 24 Stunden durch den ganzen Compafs hindurchgeht. Die heftigen Stürme finden nicht bei dem Ausbruch des Moussons statt, sondern einige Zeit nach demselben.« Ausser bei Capper finden sich auch bei Horsburgh ***) Beschreibungen ihrer furchtbaren Wirkung; auf der Chinesischen See heissen sie Ty-Foong's »große Winde.« Es sind locale Erscheinungen in der Nähe der Küsten, die, wie fast alle heftige Stürme tropischer Gegenden, gegen die herrschende Windesrichtung wehen, und daher, wo sie andringen, einen Wirbel erzeugen. Vom Juli bis zum September erscheinen sie gegen den

*) *Observations on the Winds and Monsoons. London 1801. p. 42.*

**) Dalrymple's allgemeiner Satz, *Phil. Trans. 1806, p. 255.*: Innerhalb der Tropen bewirkt der nach der Küste wehende Mousson regniges Wetter, wenn er vom Lande her weht Land- und Seewinde, scheint einer Einschränkung zu bedürfen.

***) *India Directory, II. p. 233.*

SW. Mousson, nahe der Küste ist die Drehung NW., N., NO., O., SO., S., 2° bis 3° von der Küste entfernt gerade entgegengesetzt N., NW., W., SW., S., während der Barometer fällt, dessen tägliche Veränderungen*) während der Regenzeit an den Küsten verdeckt werden, obgleich sie in einiger Entfernung auf der See ungestört fortbauern.

Der Unterschied zwischen den Moussons nördlich von der Linie und denen südlich von ihr besteht, nach Dampier**), darin, daß wenn der West-Mousson einsetzt nördlich von der Linie, SSW. Winde südlich von ihr anfangen, welche der SSW. Mousson heißen; und im September, wenn der Ost-Mousson nördlich von der Linie einsetzt, wehen in südlicher Breite NNO. Winde und heißen NNO. Mousson. Während der West-Mousson in nördlicher Breite von Regen und Tornados begleitet ist, ist schön Wetter beim SSW. Mousson, welcher zu derselben Zeit in südlicher Breite weht. Der Ost-Mousson nördlich hat schönes Wetter, während schlechtes Wetter und Tornados den NNO. im Süden begleiten. Stürme erwartet man an der Küste Coromandel im April und September (Dampier nennt sie Mousson, und unterscheidet die periodischen Moussons von ihnen durch die Vorsilbe Ost und West), welches die Monate sind, wo die Winde in die entgegengesetzte Richtung umsetzen. An der Malabar-Küste sind sie häufiger während der ganzen Zeit des West-Mousson. Der Ost-Mousson bricht aber mit einem furchtbaren Sturm aus, den die Portugiesen Elephanta nennen.

Nach Horsburgh ist die äußerste östliche Grenze der Erscheinung der Moussons 145° O. L. bei den Marianen-Inseln, October und Mai die Wendemonate für

*) *Phil. Trans.* 1805, p. 178.

**) *Discourse of Winds*, ch. 3 of the coasting Trade-Winds that shift, ch. 4 of storms.

SW. und NO. Mousson nördlich von der Linie, April und October für den NW. und SO. Mousson südlich von der Linie, die nördliche Grenze des letzteren 2° N. Br., die südliche 10° bis 12° S. Br. Das ganze Werk enthält eine reiche Sammlung einzelner Beobachtungen, mannigfache Einzelheiten auch Romme *).

Die Erscheinung der Moussons zieht sich zwischen Madagascar und der Ostküste von Afrika am weitesten südlich herab **). Der NO. Mousson beginnt bei den Comoro-Inseln 10° S. Br. im November, also später als an der Malabar-Küste, und erstreckt sich bis zum Cap Corientes, also bis zum Wendekreis des Steinbocks. Der SW. Mousson beginnt im April und dauert bis November, und zwar ist im Canal von Mosambique beim SW. Mousson klares Wetter, bei dem NO. regniges. Während des Uebergangs beider in einander im November wechseln täglich Land- und Seewinde. Küstenwinde scheinen diesen Mousson mannigfach zu modificiren.

Durch die Gesammtheit dieser Beobachtungen scheint mir erwiesen, daß zwischen den SW. Winden an den äußeren Grenzen des NO. Passat im Atlantischen Ocean und denen im Indischen Ocean ein wesentlicher Unterschied stattfindet. Jene erscheinen im Winter, diese im Sommer, jene werden südlich durch NO. Winde begrenzt, diese durch SO. Nach der Halley'schen Theorie derselben, welcher Muschenbroek, Capper, Hube, Horsburgh gefolgt sind, sind dies untere Luftströme, nicht von Oben herabkommende, wie Halley es von jenen vermuthete und Hr. v. Buch bewiesen hat. Aber eine Schwierigkeit bleibt bei dieser Theorie, welche auch Halley gefühlt hat, warum ist diese Erscheinung in dem Atlantischen Ocean so verschieden von dem in dem Indischen? Außerdem aber, daß Neu-Holland im Win-

*) *Tableau des vents et marées.*

**) Capper, p. 69.

ter herabziehend auf die Erscheinung wirkt, kann diese Schwierigkeit, glaube ich, durch die schöne Bemerkung des Hrn. v. Buch beseitigt werden, daß die meteorologischen Veränderungen des Himalaya-Gebirge gar nicht übersteigen *), daß jenseits dieses Gebirge ein ganz neues meteorologisches System anfangt. Nach den früher entwickelten Gründen glaube ich nämlich, muß man nicht fragen, warum im Atlantischen Ocean und im stillen Meere die Veränderungen nicht so bedeutend sind, wie im Indischen, sondern warum sie hier nicht so unbedeutend sind, wie dort. Hemit nun das Hochland Asiens den Zufluß der nördlichen Luftströme, so tritt dem von unten heraufdrängenden Passat kein anderer Luftstrom entgegen, als die Luftmasse zwischen der Gegend der Windstillen und jenen hohen Gebirgen. Die bei südlicher Declination der Sonne nach dem Aequator von Norden strömende Luft bildet einen senkrechten Kreislauf. Bei dem Heraufrücken der Sonne wird die in ihm sich bewegende Luftmasse immer mehr vermindert, endlich vermag sie dem SO. nicht zu widerstehen, und der Kreislauf beginnt gerade in der entgegengesetzten Richtung. Ich glaube daher, daß die nördlichen Moussons herabkommen. Capper sagt, p. 173.: es ist eine allgemeine Annahme, daß der NO. Mousson in jedem Theile von Indien in der Nähe der Gebirge anfängt. Aber wenn es von oben herabkommende Luftströme wären, so sollte man meinen, daß sie bei ihrem Anfange heiß seyn müß-

*) Während, wie die Beobachtungen von Madras (vollständiger als die von Heyne findet man in Capper, p. 173.), verglichen mit denen von Seringapatam und Bungalore, und den vom Plateau Khatmandu, eine rasche Abnahme der periodischen Veränderungen des Barometers mit der Höhe zeigen, findet in der gemäßigten Zone gerade das Umgekehrte statt, nämlich eine periodische Veränderung mit steigender Wärme, entschiedener in der Höhe als in der Ebene, wie die 10jährigen Mittel der Bernhardbeobachtungen zeigen.

ten. »Woher kommt es, fragt Heyne *), daß die Landwinde so heiß sind? die Antwort, weil sie über eine weite Landstrecke wehen, kann nicht genügen, denn keine Zaara ist es, sondern ein gebirgiges, bebautes Land. Oftmals hat man beobachtet, daß an der Mündung der Thäler sie heißer sind, als irgend wo anders.«

Sollte in dem Herabkommen der nördlichen Moussons nicht ein neuer Erklärungsgrund für die merkwürdige Erscheinung liegen, daß diese auf der Nordseite der Gebirge mit den heftigsten Niederschlägen begleitet sind, sollte dadurch nicht das Herabziehen der Schneegrenze auf der Südseite des Himalaya noch näher motivirt werden.

Anmerkung. Daß der Uebergang der Moussons in einander durch eine Drehung geschehe, scheint nach der Analogie mit den täglichen Land- und Seewinden zu folgen; ich fand es für Calcutta, bei den Passaten findet es theilweise statt. Wenn ein SW. Wind einen NW. verdrängt, so wird diese Drehung S., O., N. seyn. In Europa siegt, wenn SW. und NW. lange mit einander kämpfen (eine Erscheinung, die ich zurückspringende Wirbel nannte, die vents par rafales der Franzosen), endlich, wie ich bewiesen habe, immer der NW., und wird, nachdem er den SW. zur Seite gedrängt hat, NO. Die Drehung ist also dort die Umgekehrte. Durch die Beobachtungen in Calcutta (dies. Ann. Bd. XIII. S. 589.) wollte ich zeigen, daß, weil ich im Mittel einen südlichen Strom fand, diese mit einem NW. Strom zusammentreffen müsse, eben weil die Drehung S., W., N. sich zeigte, denn ich hielt es für nothwendig, daß, wenn man annimmt, daß an der Grenze des NO. Passat SW. herabkomme, dies nicht überall stattfinden könne, weil doch die nach dem Aequator strömende Luft einen Zuflufs haben muß. Einander durchsetzende Winde kann es nicht geben, denn,

*) *Statistical Fragments on the Carnatic.*

wenn auch tönende Schwingungen einander ungestört durchkreuzen, so gilt dieß doch keinesweges von bewegten Luftmassen. Die Drehung sollte also ein Beweis seyn, daß zwischen den SW. Winden an den ostasiatischen Küsten und den SW. Winden, welche im Mittel über dem Atlantischen Ocean und Westeuropa herrschen, auch im Mittel ein nördlicher Strom herrschen müsse, als dessen südliches Vorkommen ich den NW. oder N. ansah, welcher durch den SW. Mousson im Sommer zur Seite gedrängt wurde. Jene Stelle ist nun (dies. Annal. Bd. XIV. S. 551.) so verstanden worden, als wenn ich die 1 bis 20 Tage dauernden Drehungen in Europa in unmittelbare Verbindung brächte mit der 1 Jahr dauernden Veränderung der Moussons. Die Stelle selbst kann aber nicht so verstanden werden. Sie ist: »Bei den Seemoussons zeigt sich die der europäischen entgegengesetzte Drehung entschieden. Außerdem ist hier im Mittel ein entschieden südlicher Strom. Eben so werden unter den Tropen zwischen Amerika und Afrika die einander ablösenden Passate eine ganze Drehung oder zwei halbe erzeugen müssen. Aus den Beobachtungen von Bous-singault muß sich dieß bestimmen lassen, denn einjährige Beobachtungen in Bogota zeigen im Gange der barometrischen Mittel deutlich eine periodische Veränderung.«

II. *Verzeichniß von Erdbeben, vulcanischen Ausbrüchen und merkwürdigen meteorischen Erscheinungen seit dem Jahre 1821;*
von K. E. A. v. Hoff.

Sechste Abtheilung.

(Die fünfte Abtheilung findet man, nebst der Nachweisung zu den früheren, im Bd. 94. S. 38.)

1827.

Januar 1. *(à l'heure du diner)*. *Mortagne, Frankreich, Dep. de l'Orne*, ein heftiger Erdstofs, von kurzer Dauer und von unterirdischem Getöse begleitet. Schornsteine und Geräthe fielen um. Das Wetter war trüb und stürmisch. Auch zu *Alençon* wurde der Stofs empfunden. — *Annales de Chimie et de Phys. Tom. XXXVI. p. 396.* — *The philosoph. Magaz. New. Ser. Vol. III. p. 396.* — Irrig wird der Ort *Montargis* genannt in *Kastner's Archiv*, Bd. 14. S. 192. — — Erdbeben in der *Krym*. — *Kastner's Archiv*, Bd. 14. S. 244.

Januar vom 4. bis 12. Auffallende Witterungsereignisse durch ganz Teutschland. Ein ganz ungewöhnlich starker Schneefall, in Salzburg u. s. w. schon am 4. und 5.; dort richteten Lawinen große Zerstörungen an in *Taxenbach, Eschenau, St. Veit, Heissenfelding, St. Johann*. — Während eines großen Theils des Monats ähnliche Ereignisse in den Oestreichischen, Tyroler und Schweizer Alpen, zu *Leuk* u. s. w. Auch Gewitter, am 4. zu *Trient*, am 9. zu *Elberfeld*, am 10. zu *Travemünde*, am 12. zu *Pesth*. Hagel und zündende Blitzschläge dabei. — Viele Zeitungsnachrichten.

1827.

Januar 14. Bei *Wagstadt* in *Schlesien* eine Erdererschütterung, nach welcher ein Stück Landes, ungefähr 3000 Quadratklaftern groß, um sieben Fufs tief senk. — *Gothaische Zeitung* 1827, No. 35.

Januar vom 14. bis 17. Heftige Stürme in *England*, *Holland*, *Teutschland*, *Preussen*. Der am 14. tobte vom Abend an an den Niederländischen Küsten von *Seeland* bis *Gröningen*, beschädigte die Dämme, entmastete das Linienschiff *Waterloo*, und zernichtete das so wie dieses mit Truppen angefüllte und nach *Batavia* bestimmte Linienschiff *Wassenaer* von 74 Kanonen. Die Küsten von *Ostfriesland* wurden ebenfalls hart betroffen. In *Kopenhagen* wüthete der Sturm mit Blitz und Donner bis Mitternacht. Das Barometer zeigte dort den seit 50 Jahren niedrigsten Stand mit 26" 4"',23, und stieg am folgenden Morgen um 11". Gleichzeitig wüthete der Sturm mit Gewitter auf dem *Taurus*, in *Frankfurt am Main*, in *Friedberg*, auf dem *Rhöngebirg*, zu *Brückenale*, im *Spessart*, von Schnee und Hagel begleitet. In der Gegend von *Breslau* deckte er Dächer ab und warf Mühlen um. — Noch in der Nacht vom 16. zum 17. trafen heftige Stürme das mittlere *Teutschland*. — *Kastner's Archiv*, Bd. 13. S. 78. und Bd. 14. S. 192.

Januar, in der Mitte des Monats. *Calcutta*, *Bengalen*, Erdbeben. — *Hamburg. Corresp.* 1827, No. 94.

Februar 1., kurz vor 5. Uhr Ab. In der Neapolitanischen Provinz *Basilicata*, in einem District bei der Stadt *Tito*, ein heftiger verticaler Erdstofs, auf welchen eine wellenförmige Bewegung von N. nach S. folgte, die über 20 Secunden dauerte. In Zwischenräumen von zwei halben Stunden folgten darauf noch zwei Erschütterungen. In *Tito* stürzten 60 Häuser ein, viele andere wurden beschädigt. Auch *Potenza* leidet beträchtlich davon. In *Neapel* werden um dieselben Zei-

1827.

- ten zwei leichte wellenförmige Bewegungen von West nach Ost empfunden, auch in *Avellino*. — Nach bedeutender Kälte war am 29. Januar auffallend laue Temperatur der Luft eingetreten, bei welcher das Erdbeben erfolgte. In den nächstfolgenden Tagen empfand man an denselben Orten noch mehrere Erschütterungen. — v. Schönberg in Kastner's Archiv, Bd. 14. S. 324.
- Februar 9., 7 Uhr Ab. Im nordwestlichen Theile von *Wales* und der Insel *Anglesea* Erderschütterungen, von 40 Secunden bis 1 Minute Dauer. Sie warfen einige Geräthe um; dabei das gewöhnliche Getöse, wie Rollen eines beladenen Wagens auf Steinpflaster. — *The philosoph. Mag. New. Ser. Vol. III. p. 463.* — *Annales de chim. T. XXXVI. p. 347.*
- Februar 9. bis 10. In der Nacht richtet bei *Barcelona* ein Orcan große Verwüstungen an. Mehr als vierzig Schiffe werden zertrümmert. — *Gothaische Zeitung 1827, No. 35.*
- Februar 11. Wird zu *Tito*, in der Neapolitanischen Provinz *Basilicata*, wieder ein heftiger Erdstofs empfunden. — *Kastner's Archiv, Bd. 14. S. 324.*
- Febr. 13. *Island*. Am *Skeideraa Jökul* soll ein vulkanischer Ausbruch erfolgt seyn. — *Annal. de Chimie, T. XXXVI. p. 418.* — *Leonhard, Zeitschrift 1828, Bd. 1. S. 53.*
- Febr. 18., 7¼ U. M. Zu *Aquila* und *Teramo* in Neapel Erderschütterungen ohne Schaden. — v. Schönberg, in *Kastner's Archiv, Bd. 14. S. 326.*
- März 6. Heftiger Sturm zu *St. Petersburg*, der die Eiskecke der *Newa* sprengt und das Wasser um vier Fufs hebt. — *Kastner's Archiv, Bd. 14. S. 204.*
- März, Mitte. *Livorno*, acht Tage nach einander von Zeit zu Zeit leichte Erderschütterungen von SO. nach

1827.

W. gerichtet. Sie werden auch in *Sinigaglia* empfunden. — Kastner's Archiv, Bd. 14, S. 326.

März 17. bis 22. Weit verbreitete Stürme. — Am 17. in der Mündung der *Elbe* und auf dem See von *Neufchatel*. — Am 18. in der Gegend von *Mainz*. — Am 21. zu *Rostow* am *Don*, mit Austreten des Flusses begleitet. — Am 22. an den nordöstlichen Küsten des *Adriatischen Meeres* und in *Schlesien*. — Kastner's Archiv, Bd. 14, S. 204.

April 1., 1 U. M. *Venedig*, drei Schwingungen eines leichten Erdbebens. — *Allgem. Zeit.* 1827, No. 107. S. 408.

— — zwischen 11 U. Ab. und Mitternacht. *Appenzell*, Erdbeben in drei Bewegungen. Sie wurden zu gleicher Zeit im *Engadin*, in *Trient* und in *Venedig* gefühlt. — Verhandlungen der allgemeinen Schweizerischen Gesellschaft für die gesammten Naturwissensch. — daraus in Kastner's Archiv, Bd. 15, S. 140. — Offenbar dieselbe Erscheinung, die in der vorhergehenden Nachricht für *Venedig*, aber nach einer irrig angegebenen Tagesstunde, angeführt wird.

— 2., 1 U. 20' Morg. *Bevers* im *Ober-Engadin*. Erdbeben, aus zwei auf einander folgenden Stößen bestehend. Es soll das zwanzigste gewesen seyn, das an diesem Orte während des verflossenen Winters gefühlt worden ist. — *Hamburger Correspondent* 1827, No. 74. — *The Philosoph. Mag. New Ser. Vol. III. p. 463*. — Die Bemerkung von den zu *Bevers* wiederholt empfundenen Erdstößen läßt ungewiß, ob das hier erwähnte nicht vielleicht ebenfalls das gleichzeitige mit dem von *Venedig* und *Appenzell* seyn soll.

— 11. Inseln *Ponza* und *Ischia*, *Tyrrhener Meer*. Heftige Erderschütterungen, in der Richtung von der erstgenannten Insel nach der zweiten. — *Froriep's Notizen*, No. 496. (Bd. 23. No. 12.) nach *Covelli*.

1827.

- April 17. *Venedig*, eine leichte Erdererschütterung. — Hamburg. Corresp. 1827, No. 77.
- 18., 2 U. 20' Ab. *Trieste*, zwei Erdstöße von der Dauer einiger Secunden. Die Schwingung ging von N. nach S., und die an der Meeresküste liegenden Gebäude empfanden sie stärker als die davon weiter entfernten. — *Gothaische Zeit.* 1827, No. 73.
- Mai 29. *Vajaca, Mexico*, zwei leichte Erderschütterungen. — *The Philosoph. Mag. New Ser. Vol. III.* p. 463.
- 30., 7 U. 32' Morg. *Lima, Peru*, Erdstöße. — *Ann. de Chimie, T. XXXIX.* p. 406. und *T. XLII.* p. 407.
- Junius 3., 2 U. Morg. *Martinique, Westindien*, eine leichte Erderschütterung. Zu gleicher Zeit regnete es dort zum ersten Male nach einer seit mehreren Monaten bestandenen Dürre. Der Regen kam indessen zu spät, um die misalungene Erde noch zu retten. Man erinnert sich keines ähnlichen Beispiels, daß auf den Antillen in sechsundsechzig Tagen kein Regen gefallen wäre. — *The Philos. Mag. New Ser. Vol. III.* p. 463. — *Hertha, geogr. Zeit.* Bd. 10. S. 105. und Bd. 12. S. 182.
- 12. *Teheucan, Mexico*, $1\frac{1}{2}$ U. (Morg. oder Ab.?), ein von fürchterlichem Getöse begleiteter Erdstoß, der mehrere Gebäude beschädigt. — *The Philosoph. Mag. New Ser. Vol. III.* p. 463.
- 16., 5 U. Morg. *Aquila, Neapel*, ein Erdstoß. — *The Philosoph. Mag.* a. a. O.
- 21., 11 U. Morg. *Palermo*, vier heftige Erderschütterungen, in Zeit von 7 Secunden; schwankende Bewegung von W. nach O. — sie thun keinen Schaden. *The Philosoph. Mag.* a. a. O.
- 29. Zwanzig Lieues östlich von den *Acoran* fand die Göllette *la Bonne Emma*, Capit. Le Sauvage,

1827.

vom Sénégal nach Havre gehend, einen Raum von 3 Lieues auf dem Meere mit vulcanischen Steinen (Bimsteinen?), Zuckerrohr, Stroh und Stücken Holz bedeckt. — *Annal. de Chim. T. XXXVI. p. 418.*, citirt das *Journal du Havre* v. 20. Jul. 1827.

Junius — ohne Angabe des Tages. *Manilla, Luzon*. Ein Vulcan in der Provinz *Albay* fängt an auszuwerfen. Das Auswerfen dauerte im Februar 1828 noch fort, worauf auch Erdbeben auf der Insel erfolgten. — Der *Freimüthige* 1829, No. 54. S. 216.

Junius gegen das Ende, und Anfang Julius, Wolkenbrüche und große Ueberschwemmungen in *Süd-Frankreich, der Schweiz, Süd-Teutschland, Böhmen, Schlesien*, an der *Donau* und *Savoie*, und in *Unteritalien*.

Junius — oder Julius? *Tokat*, in der Stadthaltschaft *Sivas* in Kleinasien, wird von einem Erdbeben zum großen Theil zerstört; seine Verwüstungen erstrecken sich auch auf die umliegende Gegend. — *Goth. Zeit.* 1827, No. 134. — *Kastner's Archiv*, Bd. 14. S. 216.

Julius 5. *St. Jago, Chili*, leichte Erderschütterung. — *Annales de Chimie, T. XLII. p. 407.*

Julius 11. bis 13. Stürme zu *Stockholm*, durch das Baltische Meer bis *St. Petersburg*.

Julius 21., 5 $\frac{3}{4}$ U. Ab. *Martinique*, ein heftiger Erdstofs. — *Hertha*, geogr. Zeit. Bd. 12. S. 182.

Julius 30., 3. U. M. Auf der Küste von *Nord-Carolina* ein fürchterlicher Orcan. — *Columbus*, December 1827, S. 195.

August 3. Abends wüthete auf dem *Zuger See* ein heftiger Sturm, von welchem man auf dem 2625 Fuß höher liegenden *Gaisboden* nichts empfand. — *Kastner's Archiv*, Bd. 14. S. 215.

— 5., 10 U. 30' Morg. *Martinique*, zwei starke Erdstöße. — *Revue encyclop.* 1828, Febr. — *Monthly Magaz.* 1828, April, S. 429.

1827.

August 6., 10 U. Ab. und } *New Albany* am *Ohio*, Can-
 — 7., 1 U. M. } ton *Floyd* des Staats *In-*
diana, zwei Erdstöße, der erste schwach, der zweite
 stärker, mit einer raschen Wallung der Erde, die über
 eine Minute anhielt. Außer einer dadurch umgestürz-
 ten Schmiedewerkstatt erfolgten davon keine Beschä-
 digungen. Es wird bemerkt, daß dies das zweite
 Erdbeben in diesem Jahre dort gewesen sey, ohne An-
 gabe des Zeitpunktes des ersten. — *Columbus*, Nov.
 1827, S. 145.

— 8. *Kamtschatka*. In *Petropaulowsk* fiel Nachmit-
 tags aus einer Wolke, die man um 4 Uhr Morgens
 über dem erloschenen Vulkan *Awatscha* bemerkt hatte,
 ein heftiger Sandregen, auf den ein wirklicher Regen,
 jedoch mit feinem Staube vermischt, folgte. Vor Schwe-
 feldunst konnte man es eine halbe Stunde lang dort
 fast nicht im Freien aushalten. Am folgenden Tage
 3 Uhr Abends und am 10. August 7 U. Morg. wurde
 starkes Getöse gehört, und die Luft war von Wolken
 und Staub verdunkelt. Am Tage nachher war der Ho-
 rizont wieder klar. Man glaubte der Berg *Awatscha*
 sey zusammengestürzt. — *Leonhard*, Zeitschrift 1828,
 Bd. 1. S. 491. — Bei dieser Nachricht waltet darüber
 Ungewissheit, ob sie wirklich in das Jahr 1827 ge-
 hört; auch hat nichts verlautet, ob die Vermuthung in
 Betreff des *Awatscha* bestätigt worden ist.

— 14., 2 U. Ab. *Palermo*, mehrere in schwankenden
 Bewegungen bestehende Erderschütterungen, die wäh-
 rend ungefähr 18 Minuten in kurzen Zwischenräumen
 auf einander folgen. — *The Philos. Magaz. New*.
Ser. Vol. III. p. 463.

— 17. Orcan auf den *Antillen*. Die Insel *St. Thomas*
 leidet sehr, noch mehr *Antigua* (wo seit 1772 ein sol-
 cher Orcan nicht gewesen war). *Guadeloupe*, *Mar-*
tinique und *Dominica* werden davon hart betroffen;
Bar-

1827.

Barbados bleibt verschont. In der Nacht vom 18. traf er *Jamaica* auf der Süd-, Nord- und Ostseite, und wüthete den ganzen 19. Er kam aus Ost. — Columbus, Novemb. 1827, S. 136.

August 23., 10 U. Ab. *New London*, im Staate *Connecticut*, $16\frac{1}{2}$ Meile (engl.) von *New York*, Erdbeben von einem Getöse, ähnlich dem Rollen eines schweren Wagens auf gefrorenem Boden, begleitet. 3 bis 4 Secunden nahm das Getöse zu, und eben so lange wieder ab. — Columbus, December 1827, S. 197.

September 18. *Lissabon*, ein leichter Erdstofs. — *The Philosoph. Magaz. New Ser. Vol. III. p. 463.*

— 25., $5\frac{1}{2}$ U. Morg. *Martinique*, ein Erdstofs. — *Revue encyclop.* 1828, Febr. — Hertha, geograph. Zeit. Bd. 12. S. 182.

September, der Tag ungewiß, doch vor dem 26. *Ostindien*. Ein Erdbeben zerstört das Fort *Kolitaran* bei *Lahore*, gegen tausend Menschen sollen unter den Trümmern begraben worden seyn. Dieselbe Erschütterung soll einen Berg zertrümmert haben, der, in den Fluß *Rowée* stürzend, eine Ueberschwemmung von hundert Coss Landes hervorgebracht haben soll. — *Moniteur* 1828, No. 55. p. 231., citirt *Gazette de Madras* v. 26. Sept. 1827. — *Ann. de Chim, T. XXXIX. p. 406.*

October 2., 4 U. Ab. *Martinique*, ein Erdstofs. — *Revue encyclop.* 1828, Febr. — Hertha, geograph. Zeit. Bd. 12. S. 182.

— 10., 2 U. 48' Ab. Zu *Zürich* und an dem ganzen Ufer des See's ein starker Erdstofs. — *The Philosoph. Magaz. New Ser. Vol. III. p. 463.*

— 11., 8 U. Ab. Zu *Ismail, Tutschkow* und *Kischenew* in *Bessarabien*, zwei schnell auf einander folgende leichte Erderschütterungen. — *Allgem. Zeitung* 1827, No. 327. S. 1308.

Annal. d. Physik. B. 97. St. 2. J. 1831. St. 2.

14

1827.

October 14. oder 15., 8 U. 35' Ab. *Jassy, Moldau*, zwei ziemlich heftige Erderschütterungen in wenigen Secunden auf einander folgend. Die Bewegung erfolgte horizontal in der Richtung von Nord nach Süd, und war von unterirdischem Getöse begleitet, that aber keinen Schaden. Vorher mehrere Tage sehr warme Luft, am 14. Mittags stand der Réaumur'sche Thermometer im Schatten $+24^{\circ}$. — Allgemeine Zeitung 1827, No. 303. S. 1212. giebt den 14. — *The Philos. Mag. New Ser. Vol. III. p. 463.* und *Annales de Chim. T. XXXVI. p. 398.* geben den 15. an.

October 20., Mittag. *Tiflis, Georgien*, eine starke Erderschütterung in der Richtung von SO. nach NW., von dumpfem Getöse begleitet. — *Annales de Chimie, T. XXXIX. p. 406.*

— 21. bis 23. Ebendasselbst sechs starke Erdstöße, deren einer Mauern zerreißt. — Ferussac, *Bullet. de sc. natur. T. XIV. p. 44.*

— 30., 5 U. 20' Morg. *Corsica*, in den Cantonen *Taravo, Taliano* und *Sartene* zwei Erderschütterungen. — *The Philos. Magaz. New Ser. Vol. III. p. 463.*

November 16. Heftiges und weit verbreitetes Erdbeben in *Columbia, Südamerika*, auf einer von Nordost nach Südwest gerichteten Linie, deren nordöstlichster Endpunkt die Gegend von *Sta Fé di Bogota*, und der südwestlichste die von *Pasto* war. Die ersten Stöße erfolgten 6 Uhr, oder bald nach 6 Uhr Abends.

Der erste Stofs kam sehr plötzlich und begleitet von einem rollenden Getöse, ihm folgte eine 40 bis 50 Secunden dauernde wellenförmige Bewegung des Bodens, und darauf folgte wieder ein kurzer und heftiger Stofs. Die Art und Dauer der Bewegung machte, daß sie zerstörender wirkte, als die heftigere im Januar 1826. In der Stadt *Bogota* war die Zerstörung sehr groß, und um so größer, als die im J. 1826

1827.

schon sehr beschädigten Gebäude den neuen Erschütterungen nicht zu widerstehen vermochten. Es wurde bemerkt, und von dem Volke als Beweis eines besonderen göttlichen Schutzes betrachtet, daß bei der sehr verbreiteten Zerstörung das Haus des Libertador Bolivar unversehrt geblieben war. Auf dem 15 geogr. Meilen langen Striche von *Bogota* bis *Ibague* soll keine Kirche, fast kein Haus unbeschädigt geblieben seyn. Eben so in *Neyva*. In *Popayan* — wo die Zeit des ersten Stosses auf genau 6 Uhr angegeben wird — will man die wellenförmige Bewegung drei bis vier Minuten lang empfunden haben. Die Richtung derselben war von Südost nach Nordwest. Während der ganzen auf den 16. folgenden Nacht schien dort die Erde merklich bewegt, und mehr oder weniger lebhaft Stöße erfolgten alle vierzig bis fünfzig Minuten, bis zum 17. 5 Uhr Morgens. Um diese Stunde erfolgte ein Stofs, noch heftiger als der vom vorhergegangenen Abende, und darauf eine fortdauernde Bewegung. Am 17. 11 Uhr 45' Morgens wurden die Erschütterungen so lebhaft, daß dadurch ein großer Theil der Stadt zerstört wurde. Auf demselben Tage 5 Uhr Ab. erfolgte ein neuer Stofs. Am 18. 4 Uhr 30 Min. Morgens empfand man den letzten (nach anderen Nachrichten soll die Erde bis zum 21. bewegt geblieben seyn), darauf fing der Vulkan von *Purace* an auszuwerfen; die Lava brach an der Ostseite seines Kegels aus, und große Spalten entstanden auf den anderen Seiten. Das schöne Dorf *Purace* (2650 Meter über der Meeresfläche) wurde ganz zerstört, und die Stadt *Popayan* hat früher keine ähnliche Zerstörung erlitten. Ob der Vulkan von *Pasto* ebenfalls einen Ausbruch gemacht hat, wie vermutet worden ist, darüber habe ich keine bestätigende Nachricht gefunden. Auf dem alten Vulkan von *Tocaima*, und auf

1827.

den Bergen von *Sta Anna* in *Maraguito* und *Parama de Ruiz* will man vor und an dem Tage des Erdbebens dicke Dampfwolken gesehen haben.

Viele und zum Theil gröfsere Zerstörungen, als unmittelbar durch die Erdstöße, wurden durch Austreten der Flüsse, *Magdalenenflufs*, *Cauca* u. s. w., verursacht; und dieses Austreten, theils durch die heftigsten Regengüsse, welche zu gleicher Zeit fielen, theils durch Bergfälle und Einstürzen der Flufsufer. Ein solcher Einsturz geschah am Berge *el Donna* und hemmte den Lauf des Magdalenenflusses, wodurch die Orte *Pitul*, *Gigante*, *Guagua* und *Villavieja* überschwemmt und verwüstet wurden. Der *Suazo*, ein oberhalb *Neyva* von Westen her in den Magdalenenflufs mündender Nebenflufs, wurde durch einen solchen Einsturz in seinem Laufe so gehemmt, dafs das ausgetretene Wasser das Dorf *Tinama* mit dem grössten Theile seiner Einwohner wegrifs. Aehnliche Bergfälle am *Guamacho* und *Parama* sperrten die Landstrafse von *Popayan* nach *la Plata*. Grofse Spalten in dem Boden entstanden in mehreren Gegenden; in eine derselben soll sich der Flufs *Tunza* gestürzt haben.

Moniteur 1828, No. XLIV. p. 71., No. LXXI. p. 293. — *Férussac*, *Bull. des sc. nat.* T. XVII. p. 356. — *Annales de Chim.* T. XXXIX. p. 406., nach dem dort abgedruckten Briefe des Ingenieur *Acosta*, ist der in der Stadt *Bogota* durch das Erdbeben angerichtete Schade nicht beträchtlich gewesen. — *The Philosoph. Mag. New Ser.* Vol. IV. p. 56. — *Allgemeine Zeit.* 1828, No. 58. S. 229., citirt die Zeitung von *Bogota*, *El Constitutionel*. — Die in einigen Blättern zu lesende Angabe, dafs das Erdbeben am 26. gewesen sey, ist irrig.

Die Erstreckung der Linie von *Sta Fé di Bogota* bis *Pasto* beträgt siebenzig geographische Meilen

1827.

und die von derselben am weitesten seitwärts entfernten Orte liegen ungefähr fünf solcher Meilen gegen Westen. Längs dieser Linie in Osten läuft der große Gebirgszug der Anden, der die Flussgebiete des *Maranhon* und *Orinoco* von dem des *Magdalenenflusses* scheidet. Es wird nicht berichtet, ob das Erdbeben auch östlich von dieser Bergkette empfunden worden ist; man bleibt daher ungewiss darüber, ob dieselbe vielleicht die Ostgränze des erschütterten Landstrichs gebildet hat, oder ob der Mangel an Nachrichten darüber von der Ostseite bloß daher rührt, daß in dieser unwirthbaren Gegend sich wenige und wenigstens keine bedeutenden Ortschaften befinden. Völlig gleichzeitig mit diesem Erdbeben wurden

November 17., 9 Uhr Morg. zu *Ochotzk* starke Erdererschütterungen während fünf bis sieben Minuten empfunden. — Bremer Zeitung 1828, Februar. — Daß dieses Erdbeben mit dem in Columbien wirklich gleichzeitig war, ist leicht nachzuweisen. *Ochotzk* liegt (in runder Zahl) 140° westlich von *Sta Fé di Bogota*, hat also 9 Stunden 20 Minuten später Mittag als diese Stadt. Es war daher zur Zeit des Erdbebens in *Bogota* (6 Uhr Abends) in *Ochotzk* 8 U. 40 Min. Morgens, und zwar an demselben Tage. Nun könnte es zwar auf den ersten Blick scheinen, als verlege die Zeitbestimmung des 17. Novembers für *Ochotzk* die Begebenheit auf den folgenden Tag von der in *Bogota*. Allein dieses ist nicht der Fall, denn bedenkt man, daß *Ochotzk* seinen Kalender von Westen und *Bogota* den seinigen von Osten her erhalten hat, und daß daher *Ochotzk* in seiner Zeitrechnung Einen Tag vor *Bogota* voraus haben muß, so wird man ganz natürlich und wahr finden, daß der 17. in *Ochotzk* der 16. in *Bogota* war *).

*) Bei dieser Gelegenheit dringt sich auf's Neue der Wunsch auf,

1827.

Bogota) war der Zeitpunkt dieses Erdbebens am 16. 11 Uhr 48 Minuten Abends.

Ist hiernach die Gleichzeitigkeit der Erderschütterungen zu Ochotsk und Bogota, welche 1900 geogr. Meilen von einander entfernt liegen, getrennt durch Land und Meer, begründet, so gehört sie gewiß zu den merkwürdigsten Erscheinungen. Interessant ist dabei, daß die Richtung der Erdstöße in Columbien von Südost nach Nordwest gefunden worden ist, und daß diese Richtung gerade nach Sibirien hinweist. Nicht minder interessant ist, daß die Linie von Columbien nach Sibirien die merkwürdige vulkanische Gegend von Mexico u. s. w. trifft, und der Amerika durchziehenden Hauptgebirgskette parallel ist. Welch ein in die Augen fallender Beweis dafür, daß die Wirkungen der Erdbeben sich in linearer Richtung fortpflanzen, sey es in großen Spalten oder nach der Anordnung von Gebirgsketten, Gebirgslagern oder Felsarten! Und welch ein neuer auffallender Beweis für die große Tiefe, in welcher der Proceß vorgehen muß, der die Erdbeben hervorbringt! Es wäre wünschenswerth zu erfahren, ob man an keinem anderen auf jener Linie liegenden Orte in Mittelamerika gleichzeitig Bewegungen der Erde wahrgenommen hat?

November 21., 8 U. Morg. Im *Lauterbrunner* Thale des Cantons *Bern* ein starkes Erdbeben. — Kastner's Archiv, Bd. 14. S. 234.

— 30., 3 U. Morg. *Martinique, Guadeloupe, Mariegalante, Antigoa, Haïti* eine heftige Erderschütterung von 30 bis 40 Secunden Dauer. Die Richtung war von Ost nach West. Nach andern Nachrichten soll diese von Süd nach Nord gewesen, und die Erschüt-

terung beweist, daß man die Demarcations-Linie ausmitteln möge, auf welcher sich im großen Ocean die östliche und westliche Kalender-Rechnung begegnen.

1827.

terung auch auf Terrafirma empfunden worden seyn. An einigen Orten, wie auf *Guadeloupe*, ging derselben ein heftiger Windstofs voraus. Auf *Martinique* soll der Stofs senkrecht gewesen seyn, und Gebäude umgeworfen haben. Man will in der letztgenannten Colonie nie eine so starke Erschütterung empfunden haben, und sie soll auf den Antillen die zehnte binnen sechs Monaten gewesen seyn. — *Moniteur* 1828, No. 13. p. 51., No. 43. p. 169. — *Annal. de Chimie*, T. XXXVI. p. 398. — *Monthly Magaz.* 1828, April, p. 429. — *Philos. Mag. New Ser. Vol. III.* p. 463. — Hertha, geogr. Zeit. Bd. 12. S. 183.

Der Stofs wurde auch auf dem Meere von dem Schiffe *Le Martiniquois* von Nantes empfunden. Es befand sich 100 Lieues westlich von der Insel, in einer Gegend, wo die Karten Untiefen angeben. Auch alle Schiffe bei *Pointe à Pitre*, auf der Rhede von *St. Pierre* und auf der von *Fort Royal* empfanden denselben. — *Moniteur* 1828, No. 57. p. 238.

December 1., 10 U. Morg. und $5\frac{1}{4}$ U. Ab. Zu *Martinique* wieder zwei Erdstöße. — Hertha, geogr. Zeit. Bd. 12. S. 183., citirt *Revue encycl.*

— 3. Erdstöße in *Schweden*. — Kastner's Archiv, Bd. 14. S. 234.

— 8., 5 U. 20' Morg. *Martinique*, ein Erdstofs mit wellenförmiger Bewegung, wie auch bei dem am 1. December. Auf diesen, so wie auf einige der in den letzten Tagen vorher dort empfundenen Erdstöße soll unmittelbar Regen gefolgt seyn. — Hertha, geograph. Zeit. Bd. 12. S. 183., citirt die *Revue encyclop.*

— 9. (27. Nov. alten Styls). Großer Ausbruch des unterirdischen Feuers unweit *Baku* am Caspischen Meere. Dieser Ausbruch fand nicht auf der Halbinsel *Abscheron* in der Gegend statt, wo die bekannten unterirdischen Feuer der Guebern brennen, sondern ungefähr

1827.

30 Werst davon, und 12 bis 15 Werst nordwestlich von *Baku* bei dem Tatarischen Dorfe *Ukmali*. Die Gegend umher besteht aus Hügeln von einem graublauen plastischen Thon. Am Fusse eines solchen Hügels erfolgte der Ausbruch. Das was man dort allenfalls den Krater nennen könnte, ist ein beinahe ovaler Raum, von etwa 300 Fufs im größten, und 250 im kleinsten Durchmesser. Dort hat die Oberfläche indessen keine Vertiefung, sondern sie bildet vielmehr eine große, flache, gegen drei Fufs hohe Blase, die von vielen unter sich parallel laufenden Sprüngen durchzogen ist. Am Rande einiger dieser Spalten erscheint der Thon bis fast zur Härte der Backsteine gebrannt. Von dieser blasenförmigen Erhöhung laufen andere lange Spalten strahlenförmig aus, sie sind von zwei bis zu zehn Fufs tief. Eine derselben verlängert sich über den Rücken der Hügel auf mehr als drei Werst weit. Erdstöße, heftige Detonationen, und eine so bedeutende Wärme-Entwicklung, daß die das Ersticken befürchtenden Einwohner von *Ukmali* ihre Wohnungen verließen, gingen dem Feuerausbruche schon voraus, und begleiteten ihn. Der Ausbruch erfolgte 5 U. Abends. Eine breite Feuersäule erhob sich unter donnerähnlichem Getöse von der Erde bis zu 40 Fufs hoch in die Luft; ihre Basis hatte gegen 150 Fufs im Durchmesser. Das Feuer war roth und verbreitete keinen Geruch; hierin war es ganz verschieden von dem matt weißlichen Feuer, das in den Tempeln der Guebern brennt und ein schwer zu athmendes Gas entwickelt. Drei Stunden lang brannte das Feuer in solcher Höhe, dann sank es bis zur Höhe von 1 Arschine herab, und so brannte es nach Einigen noch 27 Stunden, nach anderen Nachrichten vier Tage. Während des heftigsten Ausbruchs sollen auch Steine ausgeworfen worden seyn. Die, welche man dem Be-

1827,

richterstatter davon in Tiflis und in Baku gezeigt hat, waren ziemlich harter Thonschiefer, der in rhomboëdale Stücke theilbar und auf den Klüften mit einigen kalkartigen Krystallisationen besetzt war. Er versichert, dergleichen Steine auch am Orte des Ausbruchs gefunden zu haben. Von Lava und Asche aber fand man keine Spur. Auch Wasser soll sowohl während des Ausbruchs, als noch mehrere Wochen nach demselben, auf der Stelle, wo dieser erfolgte, ausgeworfen worden seyn. In dieser Gegend soll ein ähnliches Phänomen sich früher nicht gezeigt haben. — Férussac, *Bull. des sc. nat. T. XIV. p. 44.* und *T. XVI. p. 386.* — Kastner's Archiv, Bd. 13. S. 233. — (*Ann. de Chim. et de Phys. T. XXXIX. p. 425.* giebt den 16. December, Leonhard's Zeitschr. 1828, Bd. 2. S. 929. den 25. December als Tag dieser Erscheinung an; beide Angaben beruhen wohl auf Irrthum.

December 13., 3 $\frac{1}{2}$ U. Morg. *Lissabon*, Erderschütterung mit dumpfem Getöse, auf welche nach 6 Secunden noch zwei Erschütterungen folgen. Die Glocken auf dem St. Paulsturm fingen von selbst an zu läuten und die Wände der Häuser krachten. Die Richtung des Erdbebens war von West nach Ost. Die Hunde sollen vorher geheult haben. — *Allg. Zeitung 1828, No. 6. S. 21.*, citirt die *Quotidienne*. — An demselben Tage Nachmittags wurde in dem See bei *Salzungen* eine ungewöhnliche Bewegung bemerkt. — S. diese *Annalen*, Bd. 19. S. 460.

— 22., 2 und 3 U. Morg. Zwei Erdstöße in der Richtung von West nach Ost. — *Kastner's Arch. Bd. 14. S. 234.*

Anmerkung in Beziehung auf die Chronik des Jahres 1824.

Der Capitain Otto von Kotzebue, in seiner Reise um die Welt in den Jahren 1823, 1824, 1825, 1826, Th. 2. S. 73., beschreibt einen Orcan, der in *S. Francisco*, in *Californien*, wüthete, und dort eine Ueberschwemmung hervorbrachte am 9. Octob. alten, 21. Octob. neuen Styls 1824. Dabei bemerkt er Folgendes:

»Nach genauem Vergleich der Tageszeit von *St. Petersburg* und *S. Francisco* vermöge der Längendifferenz, ergibt es sich, dafs die grofse Ueberschwemmung, welche in *St. Petersburg* so vieles Unheil anrichtete, und diese in *Californien* nicht allein an demselben Tage stattfanden, sondern auch in derselben Stunde ihren Anfang nahmen.«

Diese Bemerkung beruht auf einem Irrthum. Im October des Jahres 1824 hat *St. Petersburg* keine Ueberschwemmung erlitten. Die grofse Ueberschwemmung dasselbst, welche so vieles Unheil anrichtete, und die Folge eines durch das ganze Baltische Meer wüthenden Orcans war, erfolgte in dem genannten Jahre erst am 19. November neuen Styls; ereignete sich also *neunundzwanzig Tage später*, als die in *Californien*. — S. diese Annalen, Bd. 12. (68.) S. 582.

III. Ueber die Erscheinungen und Gesetze der elliptischen Polarisation bei Einwirkung der Metalle auf das Licht;

von David Brewster.

(*Philosoph. Transact. f. 1830. pt. II. p. 287.*)

Seit der Begründung der Polarisationslehre haben die Metalle in ihrem Verhalten zum Licht eine lästige Anomalie dargeboten. Malus erster Angabe gemäß, bringen sie durchaus keine Wirkung hervor; allein mittelst einer andern Beobachtungsart habe ich das von Metallflächen reflectirte Licht in so weit verändert gefunden, daß es nach dem Durchgange durch dünne Krystallblättchen die complementären Farben des polarisirten Lichtes zeigt. Durch eine andere Reihe von Versuchen, vor der meiningen angestellt, kam Malus zu dem Schluß, der Unterschied zwischen durchsichtigen und metallischen Körpern bestehe darin, daß die ersteren alles nach einer Ebene polarisirte Licht brächen, und alles nach einer andern Ebene polarisirte Licht zurückwürfen; wogegen metallische Körper das nach beiden Ebenen polarisirte Licht reflectirten.

Nachdem ich an durchsichtigen Körpern die Eigenschaft entdeckt hatte, daß sie das Licht durch mehrmalige Reflexion unter Winkeln polarisiren, bei denen eine einzige Reflexion keine wahrnehmbare Wirkung hervorbringt *), beschloß ich, diese Erfahrung auf die Untersuchung der Metalle anzuwenden. Am 7. Febr. 1815, als ich zuerst den Versuch machte, entdeckte ich die sonderbare Thatsache, daß Silber und Gold einen polarisirten Strahl durch successive Reflexionen in complementaire Farben zertheilten. Da diese Erscheinung ein wei-

*) *Philosoph. Transact. 1815, p. 142.*

tes Feld der Untersuchung zu eröffnen schien, so schickte ich mich an, sie bei allen metallischen Körpern, die ich mir verschaffen konnte, zu verfolgen; allein Amtsgeschäfte hinderten mich länger als einen Monat irgend etwas von Bedeutung in der Sache zu thun.¹

Am 6. März 1815 empfang ich einen Brief von Hrn. Biot, eine Geschäftssache betreffend; ich antwortete an demselben Tage, und theilte ihm darin zugleich die erwähnte Entdeckung mit *). Unmittelbar darauf empfang ich zwei Paare ausgezeichnet schöner Silberplatten, polirt das eine durch Schleifen, das andere durch Hämmern, ferner zwei Paare Goldplatten, eines von Juwelieregold, das andere von feinem Gold, nebst Platten von Stahl, Platin, Palladium, Kupfer, Messing und Spiegelmetall. Mit Hülfe dieser Platten erhielt ich, aufser anderen Ergebnissen, deren Anführung hier überflüssig seyn würde, das Resultat, daß eine Metallfläche durch einzige Reflexion dieselbe Wirkung auf polarisirtes Licht ausübt, wie ein krystallisirter Körper von einer gewissen Dicke.

Hr. Biot scheint, sogleich nach empfangener Nachricht von meiner Entdeckung, an dieselbe Untersuchung gegangen zu seyn. Begünstigt durch die Muse eines Akademikers und den herrlichen Apparat, den ihm das Institut verliehen hatte, erhielt er viele der Resultate, zu denen ich gelangt war, und andere; auf welche ich keinen Anspruch hatte. Am 29. März sandte er mir durch den Dr. Wollaston einen offenen Brief, welcher einen Abriss seiner Versuche enthielt, und zugleich die Hoffnung aussprach, daß diese mir bei meinen Untersuchungen von Nutzen seyn würden.

Obgleich dieser Ausspruch mich glauben liefs, daß ich das Vorrecht der ersten Bekanntmachung meiner eige-

*) In der *Geschichte der Optik* (*Edinb. Encyclopaedia, Vol. XV. p. 493. Note*) ist angegeben, daß ich diese Entdeckung an demselben Tage, an dem ich sie machte, Hrn. Biot mittheilte. Diefes ist ein Irrthum; es geschah erst einen Monat hernach.

nen Entdeckung genießen sollte, so traf ich doch die Vorsicht, alle meine Aufsätze über den Gegenstand von dem Schatzmeister der Königlichen Gesellschaft in Edinburgh signiren zu lassen, und ging darauf mit neuem Eifer an die weitere Untersuchung des Gegenstandes. Bald erfuhr ich indess von, Hrn. Biot, das er gemeint sey, den Gegenstand in seinem *Traité de Physique* abzuhandeln; und obgleich ich gegen eine solche Verletzung der Höflichkeit Vorstellungen machte, so hatte ich doch die Kränkung, die Entdeckung, auf welche ich vielleicht zu vielen Werth legte, zuerst in einem fremden Werk bekannt gemacht zu sehen.

Ich hoffe, die Gesellschaft wird diese Details entschuldigen, als eine nothwendige Apologie für die so lang verschobene Erfüllung des mehr als einmal in ihren *Transactions* gemachten Versprechens, ihr einen Bericht von diesen Versuchen mitzutheilen *). Die angegebenen Gründe wurden in der Folge durch neue Untersuchungen verstärkt; denn diese warfen nicht nur anfänglich große Zweifel auf die von Hrn. Biot und mir gefasste Ansicht über den Gegenstand, sondern überzeugten mich endlich von der Voreiligkeit unserer Verallgemeinerungen. Das Studium von Hrn. Fresnel's feinen Entdeckungen über die Circularpolarisation befähigte mich noch weiter in die Untersuchung einzugehen, und da ich diese

*) In einem Briefe vom 28. Juli 1815 theilte ich Sir Joseph Banks einen Abriss dieser und anderer Versuche mit, ihn dabei ersuchend, das Manuscript als einen Beleg meiner Ansprüche in seinem Gewahr zu behalten. Sir Joseph erfüllte diese Bitte; als ich aber etwa zwei Jahre später das Manuscript zu sehen wünschte, dachte er, es wäre zur Publication bestimmt gewesen, und legte es ohne mein Wissen der Königl. Gesellschaft vor. Dem gemäß wurde es am 23. Jan. 1817 unter dem Titel eines Abrisses von Versuchen über das Licht vorgelesen und für den Druck bestimmt. Als der Prohebogen mir zur Corréctur übersandt wurde, verlangte ich, das der Aufsatz vernichtet werde, da er nicht zur Publication bestimmt sey.

kürzlich wiederum vornahm, so glaube ich gegenwärtig im Stande zu seyn, der Gesellschaft eine genügende Darstellung zu geben von den sonderbaren Erscheinungen, welche bei Einwirkung der Metalle auf das Licht zum Vorschein kommen.

I. Von der Wirkung der Metalle auf gewöhnliches Licht.

Wenn man einen Strahl gewöhnlichen Lichts, welcher unter verschiedenen Winkeln von einer Metallfläche reflectirt worden ist, mit einem Kalkspath-Rhomboëder untersucht, so bemerkt man an einem der Bilder eine Schwächung des Lichts, wie wenn eine Portion des einfallenden Strahls nach der Reflexionsebene polarisirt wäre. Diefs kommt noch deutlicher zum Vorschein, wenn man das System polarisirter Ringe untersucht, welches sich mittelst des von Metallen reflectirten Lichtes um die Axen von Krystallen bildet. Hätte das Licht keine Veränderung durch die Reflexion erlitten, oder wäre es von dem Metall in gleichen Mengen nach rechtwinklichen Ebenen polarisirt und zurückgeworfen, so würden die Ringe ganz unsichtbar gewesen seyn, während man sie doch mit Leichtigkeit in dem von allen Metallen reflectirten Lichte wahrnimmt. Bei einer Incidenz von etwa 74° sind sie am deutlichsten zu sehen; bei größeren oder geringeren Incidenzen werden sie schwächer. Am schärfsten begrenzt erscheinen sie in dem von Bleiglanz und metallischem Blei reflectirten Lichte; am undeutlichsten dagegen im Lichte, welches von Silber und Gold reflectirt wird. Man sieht diefs aus der folgenden Tafel, in welcher die Metalle in die Ordnung gestellt sind, in welcher sie die Ringe am hellsten zeigen, in welcher sie also die größte Lichtmenge nach der Reflexionsebene polarisiren.

Bleiglanz	Wismuth
Blei	Quecksilber
Glanzkobalt (<i>Gray Co-</i> <i>balt</i>)	Kupfer
Speiskobalt (<i>Arsenical Co-</i> <i>balt</i>)	Weißblech (<i>Tine plate</i>)
Schwefelkies	Messing
Antimon	Korn-Zinn
Stahl	Juwelier-Gold
Zink	Feines Gold
Spiegelmetall	Gemeines Silber
Platin	Reines Silber.

Wenn wir nun von jedem dieser Metalle zwei Platten nehmen und das mehr als einmal reflectirte Licht untersuchen, so finden wir, daß die Lichtmenge, welche nach der Reflexionsebene polarisirt wird, bei jedem Metalle mit der Zahl der Reflexionen zunimmt, und daß bei mehreren Metallen der gesammte einfallende Strahl vollständig polarisirt ist.

Wenn der leuchtende Gegenstand eine in zehn Fuß Entfernung aufgestellte Wachskerze ist, polarisirt eine Stahlplatte das gesammte Licht nach acht Reflexionen unter Winkeln zwischen 60° und 80° ; bei Winkeln über 80° und unter 60° ist eine größere Zahl von Reflexionen erforderlich. Beim Bleiglanz, Blei, Kobalt und Antimon polarisirt eine weit geringere Zahl von Reflexionen den gesammten Strahl; dagegen ist bei reinem und sehr polirtem Silber eine sehr große Zahl von Reflexionen erforderlich. Das vom Silber reflectirte Licht wird bei jeder Reflexion röther, was eine vermehrte Absorption oder Dispersion der weniger brechbaren Strahlen andeutet.

Beim Gebrauche von gewöhnlichem Lichte würde man vergeblich hoffen, das Gesetz zu entdecken, nach welchem die Polarisation des einfallenden Strahls von

den verschiedenen Metallen bewirkt wird. Eine andere Art der Untersuchung führt uns indess zu dem mathematischen Gesetz, das uns genau berechnen läßt, welcher Antheil von dem unter gewissen Winkeln und mehr als einmal reflectirten Strahle polarisirt wird.

II. Von der Wirkung der Metalle auf polarisirtes Licht.

Wenn ein Strahl polarisirten Lichts mit einer polirten Metallfläche, die sich rund um den Strahl drehen läßt, aufgefangen wird, so zeigt der reflectirte Strahl keine Modification (ausgenommen, daß anscheinend eine Lichtportion nach der Reflexionsebene polarisirt ist), sobald die Einfallsebene unter 0° , 90° , 180° und 270° gegen die ursprüngliche Polarisationssebene geneigt ist. Allein bei jedem anderen Azimuth der Einfallsebene findet man an dem reflectirten Strahl eine merkwürdige Veränderung, welche zunimmt, so wie das Azimuth jener Ebene von 0° zu 45° , von 90° zu 135° , von 180° zu 225° , von 270° zu 315° übergeht. Bei den Azimuthen 45° , 135° , 225° und 315° ist die Wirkung ein Maximum, und sie nimmt allmählig ab von 45° zu 90° , von 135° zu 180° , von 225° zu 270° , und von 315° zu 360° .

Um die Natur dieser Veränderung zu erforschen, werden wir annehmen, die Reflexionsebene des Metalls neige unter -45° (oder von der Linken) gegen die ursprüngliche Reflexionsebene. In dieser Lage fange eine stark polirte Stahlplatte einen polarisirten Strahl von gewöhnlicher Stärke auf. Bei den Incidenzen 89° , 88° und 87° , erleidet dieser fast keine Veränderung von Seiten des Metalls. Leicht sehen wir indess, daß die Polarisationssebene von der Rechten zur Linken gedreht worden ist, genau wie es von einer durchsichtigen Fläche geschehen würde. In gleicher Weise wird bei allen Einfallswinkeln von 0° bis zu etwa 40° keine entschiedene Wirkung hervor gebracht, ausgenommen die Drehung der Polarisationssebene.

ebene. Bei Winkeln kleiner als 87° beginnt die Veränderung aufzutreten; sie erreicht ihr Maximum bei etwa 75° , und nimmt bis zu 40° allmählig ab. Mittelst eines Kalkspath-Rhomboëders ist leicht zu ersehen, daß eine große Portion des ursprünglichen Lichtbündels, so wie die Incidenz von 75° zu 0° abnahm, seine Polarisationsebene von $+45^\circ$ nach 0° gedreht hat.

In der That, mißt man die Drehung des Hauptschnitts dieses Rhomboëders, sobald der ungewöhnliche Strahl ein Minimum ist bei verschiedenen Einfallswinkeln, so finden wir sie entsprechend: $45^\circ - \varphi$. φ wird berechnet nach der Formel $\tan \varphi = \frac{\cos(i+i')}{\cos(i-i')}$, wo $\frac{\sin i}{\sin i'} = 3,732$ der Refraktionsindex des Stahls ist. Den Werth von φ wird man beinahe gleich finden bei 87° und 40° , was zeigt, warum bei Licht von gewöhnlicher Stärke die besagte Veränderung gerade bei diesen beiden Winkeln zu beginnen anfängt.

Da die physische Wirkung der Metallfläche bei 75° ein Maximum ist, so wollen wir nun den Charakter des bei diesem Winkel reflectirten Strahls untersuchen.

1) Der so reflectirte Strahl ist nicht polarisirt, weil er während einer Umdrehung des Kalkspath-Rhomboëders nicht verschwindet.

2) Er besteht auch nicht aus gewöhnlichem Licht, weil er, wenn man ihn noch einmal unter 75° von einer anderen Stahlplatte reflectiren läßt, wiederum nach Einer Ebene polarisirt ist.

Um die Natur dieses Strahls zu entdecken, lasse man ihn durch ein Kalkspath-Rhomboëder parallel mit dessen Axe hindurchgehen. Das System von Ringen ist, wie es Taf. III. Fig. 2. zeigt, fast genau eben so verändert, wie wenn ein dünnes Krystallblättchen, welches das Blauschwarz der ersten Ordnung polarisirt, das System gekreuzt hätte. Nehmen wir statt des Kalkspaths Gypsblättchen die verschiedene Farben geben, so finden wir, daß diese

Farben zunehmen, je nachdem die Wirkung des Metalls von gleicher oder entgegengesetzter Art mit der des Krystalles ist.

Durch diesen Versuch wurde ich zu der Meinung geführt, die Metalle wirkten wie Krystallplatten auf das Licht, und als ich fand, daß die Farben bei einer mehrmaligen Reflexion nicht nur besser, sondern auch reiner hervortraten, so war es natürlich, wie ich, und Hr. Biot nach mir gethan, zu schliessen, daß jede Reflexion einer vermehrten Dicke des Krystallblättchens entspreche.

Um die Unrichtigkeit dieses Schlusses zu zeigen, lasse man einen im Azimuthe $+45^\circ$ polarisirten Strahl zweimal von Stahl unter Winkeln von 75° reflectiren. In diesem Falle müßte die zweite Reflexion die von der ersten erzeugte Farbe verdoppeln, wenn die Farben die der Krystallblättchen wären. Das Resultat jedoch ist: daß das gesammte Licht, statt aus zwei rechtwinklich polarisirten Strahlen zu bestehen, nach einer einzigen Ebene polarisirt ist. Hr. Biot übergeht diese Schwierigkeit, indem er die von zwei Reflexionen erzeugte Farbe als das Weiß erster Ordnung betrachtet, welches, da seine complementäre Farbe Schwarz ist, die einzige Farbe ist, deren Licht sämmtlich nach *einer* Ebene polarisirt ist. Hätte er indess, das vier-, sechs- oder achtmal bei 75° reflectirte Licht untersucht, so würde er es sämmtlich nach *einer* Ebene polarisirt gefunden haben, was durchaus unverträglich ist mit der Annahme, die Farben stiegen mit der Zahl der Reflexionen in die Höhe. Daß die Farbe nicht das Weiß der ersten Ordnung sey, kann leicht erwiesen werden, wenn man es längs der Axe durch ein Kalkspath-Rhomboëder gehen läßt; denn man findet, daß, statt eine Erhöhung der Farbe zu bewirken, die zweite Reflexion vielmehr die Wirkung der ersten völlig zerstört, und den Strahl wiederum auf gewöhnlich polarisirtes Licht zurückführt. Alles dies ergibt sich aus der Vollkommenheit des durch den Kalkspath sichtbaren Ring-Systems. Un-

terucht man in gleicher Weise das Licht, welches irgend eine Anzahl von Reflexionen zwischen den Platten erlitten hat, so findet man leicht, daß die Wirkung niemals ein Farbenviertel in Newton's Skale überschreitet.

Nachdem ich hiedurch ermittelt hatte, daß das im Azimuthe $+45^\circ$ polarisirte Licht, welches unter dem Winkel des Polarisationsmaximums von Metallen zurückgeworfen wird, weder gewöhnliches, noch polarisirtes Licht ist, eben so wenig wie solches, das durch dünne Krystallblättchen gegangen ist, faßte ich die Idee, daß es dem circular-polarisirten Lichte ähnlich sey, jener merkwürdigen Art von Licht, welche sich so verhält, wie wenn sie bei ihrem Durchgange durch gewisse besondere Media eine Kreisbewegung erlitten hätte.

Nach Hrn. Fresnel's schöner Entdeckung wird ein im Azimuthe $+45^\circ$ polarisirter Lichtstrahl circular polarisirt, wenn er von Glas zwei totale Reflexionen unter dem Winkel $54^\circ,5$ erleidet; und wenn man einen solchen Strahl noch zweimal unter demselben Winkel reflectiren läßt, wird er in den Zustand eines im Azimuthe -45° gegen die Reflexionsebene polarisirten Lichts zurückgeführt, in welchem Azimuthe auch die zweite Reflexionsebene gegen die erste liege. In gleicher Weise werde ich zeigen, daß ein $+45^\circ$ polarisirter Lichtstrahl durch einmalige Reflexion unter dem Winkel des Polarisationsmaximums von Metallen und gewissen Erzen, eine analoge Polarisation erhält, d. h. eine bisher unbekannte Polarisation, die zwischen der circularen und geradlinigen Polarisation liegt.

Es werde ein $+45^\circ$ polarisirter Strahl unter 75° von Stahl reflectirt, und um diesen Strahl eine zweite Stahlplatte gedreht. Bei den Azimuthen 45° , 135° , 225° und 315° mit der ursprünglichen Polarisationsebene, d. h. wenn die beiden Reflexionsebenen entweder parallel mit oder senkrecht auf einander sind, wird der reflectirte Strahl bei der Incidenz 75° in polarisirtes Licht zurück-

geführt. In den Azimuthen 0° und 180° geschieht diese Wiederherstellung bei der Incidenz 80° ; in den Azimuthen 90° und 270° findet sie bei der Incidenz 70° statt, und bei allen dazwischenliegenden Azimuthen tritt sie auch bei intermediären Incidenzen ein. Der von Stahl reflectirte Lichtstrahl, obschon er im Allgemeinen die Eigenschaften eines circular-polarisirten Strahls besitzt, weicht von diesem doch durch den merkwürdigen Umstand ab, daß er zu seiner Zurückführung in polarisirtes Licht verschiedene Einfallswinkel in verschiedenen Azimuthen verlangt.

Bei der Circular-Polarisation, wie wir gesehen, besitzt der Strahl ringsum gleiche Eigenschaften, und die Reflexionswinkel, bei denen er in polarisirtes Licht zurückgeführt wird, sind sämmtlich in allen Azimuthen gleich, wie die Radien eines Kreises, der um den Strahl beschrieben wird. Der Ausdruck Circular-Polarisation ist also, ohne alle theoretische Beziehung, aus dieser und andern Thatsachen experimentell zweckmäßig begründet. Eben so können wir, ohne uns auf die Annahme elliptischer Vibrationen, erzeugt durch die Interferenz zweier geradlinigen Vibrationen ungleicher Amplitude, einzulassen, den neuen Erscheinungen den Namen der elliptischen Polarisation ertheilen, weil die Reflexionswinkel, bei denen diese Lichtart in polarisirtes Licht zurückgeführt wird, durch den veränderlichen Radius einer Ellipse dargestellt werden können.

Bei der Circular-Polarisation macht die Polarisations-ebene des wiederhergestellten Strahls *) immer den Winkel -45° mit der Ebene des zweiten Reflexionssystems. Bei der elliptischen Polarisation ist die Verschiedenheit beträchtlich. Die Neigung der Polarisations-ebene des wiederhergestellten Strahls ist gleichfalls *Minus*, doch immer kleiner als 45° , wie es aus folgender Tafel hervorgeht.

*) d. h. des wiederum geradlinig oder eigentlich polarisirten Strahls.

	Wiederherstellungswinkel.		Wiederherstellungswinkel.
Totale Reflexionen	45° 0'	Wismuth	21° 0'
Reines Silber	39 48	Spiegel-Metall	21 0
Gewöhnliches Silber	36 0	Zink	19 10
Feines Gold	35 0	Stahl	17 0
Juwelier-Gold	33 0	Schwefelkies	14 0
Kornzinn (<i>Grain tin</i>)	33 0	Antimon	16 5
Messing	32 0	Speiskobalt	13 0
Weißtbl. (<i>Tin plate</i>)	31 0	Glanz kobalt	12 30
Kupfer	29 0	Blei	11 0
Quecksilber	26 0	Bleiglanz	2 0
Platin	22 0	Eisenglanz	0 0

Die Substanzen stehen in dieser Tafel offenbar in umgekehrter Ordnung, nach der sie das meiste Licht nach der Reflexionsebene polarisiren.

An die Spitze der Tafel habe ich die Neigung des bei totalen Reflexionen wiederhergestellten Strahls gestellt, welche 45° beträgt, und an das Ende: die beim Eisenglanz, welche 0° ist, um so den Uebergang der elliptischen Polarisation einerseits in die circulare und andererseits in die geradlinige Polarisation zu zeigen.

Bei diesen Versuchen war der ursprüngliche Strahl gegen die Reflexionsebene nach dem Azimuth +45° polarisirt. Verringert man indess diesen Winkel, so nähert sich die Polarisationsebene des wiederhergestellten Strahls der Reflexionsebene, und endlich bei 0° fällt sie mit ihr zusammen. Vergrößert man dagegen das Azimuth, so entfernt sich die Polarisationsebene des wiederhergestellten Strahls von der Reflexionsebene, und, wenn jenes 90° wird, bilden die beiden Ebenen den Winkel 180°.

Die folgenden Versuche wurden mit Platten von reinem Silber gemacht; die Inclination φ war 39° 48', wenn die Neigung x der Polarisationsebene 45° betrug.

Neigung x der ursprünglichen Polarisations-ebene gegen die Reflexions-ebene.

Neigung φ der Polarisations-ebene des wiederhergestellten Strahls gegen die Reflexions-ebene.

	Beobachtet.	Berechnet.
$+90^\circ$	$-90^\circ 0'$	$-90^\circ 0'$
85	84 36	84 0
75	74 10	72 10
65	63 51	60 46
55	52 18	49 57
45	$\varphi=39$ 48	39 48
35	32 23	30 28
25	23 10	21 14
15	13 16	12 35
5	4 40	4 10
0	0 0	0 0

Nennt man ϑ den Werth von φ für $x=45$, so kann man diese Beobachtungen durch die Formel $\text{tang } \varphi = \text{tang } \vartheta \cdot \text{tang } x$ darstellen, und die wirkliche Veränderung R in der Lage der Polarisations-ebene wird seyn $R=x+\varphi$.

Ist φ gegeben hat, man $\text{tang } x = \frac{\text{tang } \varphi}{\text{tang } \vartheta}$, und wenn $\varphi=45^\circ$, also $\text{tang } \varphi=1$ ist, wird $\text{cot } x = \text{tang } \vartheta$, und $x=90^\circ - \vartheta$.

Da ein im Azimuthe $+45^\circ$ polarisirtes Licht durch eine Reflexion von Stahl unter 75° elliptisch polarisirt, und durch eine zweite Reflexion unter 75° zu einem nach dem Azimuthe -17° polarisirten Lichte zurückgeführt wird, so ist klar, das eine dritte Reflexion unter 75° dasselbe abermals elliptisch polarisirt, und eine vierte Reflexion unter 75° dasselbe wieder auf Licht, polarisirt nach dem Azimuth $+\varphi$, zurückführt, wo φ kleiner als 17° ist, und durch die obige Formel gegeben wird. Bei einer gröfseren Zahl von Reflexionen treten diese Erscheinungen folgendermaßen auf:

No. d. Reflexionen von Stahl unter d. Incidens 75°.	Beschaffenheit des reflectirten Lichts.	Neigung der Polarisationsebene.	
		Beobacht.	Berechn.
1.	Elliptisch polarisirt		
2.	Wieder geradlinig polarisirt:	-17° 0'	-17°
3.	Elliptisch polarisirt		
4.	Wieder geradlinig polarisirt:	+ 5 10	+ 5 22'
5.	Elliptisch polarisirt		
6.	Wieder geradlinig polarisirt:	- 2 0	- 1 38
7.	Elliptisch polarisirt		
8.	Wieder geradlinig polarisirt:	0 0	+ 0 30
9.	Elliptisch polarisirt		
10.	Wieder geradlinig polarisirt:	0 0	- 0 9
11.	Elliptisch polarisirt		
12.	Wieder geradlinig polarisirt:	0 0	+ 0 3

Hieraus folgt, daß das Licht bei jeder ungeraden Zahl von Reflexionen unter dem Winkel des Polarisationmaximums elliptisch polarisirt, und bei jeder geraden Zahl von Reflexionen auf ein nach einer einzigen Ebene polarisirtes Licht zurückgeführt wird. Bei der Circular-Polarisation ist die Neigung φ dieser Ebene immer $\mp 45^\circ$, selbst nach funfzig Reflexionen, wovon ich mich durch directe Versuche überzeugt habe. Bei der elliptischen Polarisation jedoch nimmt die Neigung mit jeder Wiederherstellung ab, und beim Stahl wird sie so nach acht Reflexionen fast auf 0° reducirt, wo dann das gesammte Licht nach der Polarisationsebene polarisirt ist. Die elliptische Polarisation nimmt also stufenweise ab, und geht zuletzt in die geradlinige über.

Der Werth von φ , wie er in der vorhergehenden Tafel gegeben ist, und folglich die Anzahl von Reflexionen, nach welcher er sich 0° nähert, kann durch die Formel:

$$\text{tang } \varphi = \text{tang } \vartheta \cdot \text{tang } x$$

hergeleitet werden.

Nach der ersten Reflexion ist $x = +45^\circ$, und φ , oder die Neigung der Polarisationsebene des durch die zweite Reflexion wieder geradlinig polarisirten Strahls,

ist $= -17^\circ$, wie es der Versuch giebt. Das Licht also, welches die dritte Reflexion erleidet, und dadurch elliptisch polarisirt wird, ist nicht, wie ursprünglich $+45^\circ$ polarisirt, sondern nur -17° ; und wenn es demnach nach der vierten Reflexion wieder geradlinig polarisirt ist, muß der Werth von φ ein solcher seyn, daß er einer Gleichheit der Werthe von x und φ , die beide $=17^\circ$ sind, entspricht. Folglich wird die Formel:

$$\text{tang } \varphi = \text{tang}^2 x \text{ oder } \text{tang } \varphi = \text{tang}^n x,$$

worin n die Zahl der Paare von Reflexionen bezeichnet, oder die halbe Anzahl der Reflexionen, welche der wieder geradlinig polarisirte Strahl erlitten hat. Auf diese Weise ist die letzte Columnne der vorbergehenden Tafel berechnet. Dieselbe Formel repräsentirt auch, wie sie es thun muß, die Erscheinungen an den Grenzen der elliptischen Polarisation.

Bei der Circular-Polarisation, wo die Polarisations-ebene des wiederhergestellten Strahls im Azimuthe 45° liegt, haben wir

$$x = 45^\circ; \text{ tang } x = 1$$

und

$$\text{tang } \varphi = \text{tang}^n x = 1$$

oder

$$\varphi = 45^\circ$$

nach jeder auch wie großen Zahl von Reflexionen.

Bei der geradlinigen Polarisation, wo $x = 0^\circ$, haben wir auf ähnliche Weise $\varphi = 0^\circ$, d. h. der Strahl ist nach der Polarisationsebene polarisirt.

Die obige Formel paßt auf jede Reihe von Reflexionen unter irgend einem Winkel, sobald der Werth von φ für das erste Glied der Reihe bekannt ist. Der Werth von φ für zwei Reflexionen, das erste Glied der Hauptreihe, kann nur durch den Versuch bestimmt werden, und ist in der vorbergehenden Tafel für mehrere Metalle gegeben. Doch können wir aus ihm den Werth von φ für das erste Glied irgend einer anderen Reihe auf folgende Weise bestimmen, vorausgesetzt, daß sie eine ge-

rade Zahl von Reflexionen einschliesse. Es sey x die Neigung nach zwei Reflexionen beim Winkel des Polarisationmaximum, und φ der Werth von x nach irgend einer Zahl $2n$ von Reflexionen, so haben wir:

$$\text{tang } \varphi = \frac{\text{tang } x + \text{tang}^n x}{2} \dots \dots \dots (A)$$

wo $\text{tang}^n x$ der Werth von φ beim Winkel des Polarisationmaximums nach $2n$ Reflexionen ist. Da aber auch eine ungerade Zahl von Reflexionen in der Hauptreihe vorkommen kann, so ist die obige Regel auf diesen Fall nicht mehr anwendbar.

Folgende Tafel zeigt die Uebereinstimmung der Formel mit der Erfahrung.

Silber.

Zahl der Reflexionen.	Werth von n .	Einfallswinkel.	Neigung der Polarisationsebene.	
			Beobachtet.	Berechnet.
2	1	73° 0'	39° 48'	39° 48'
4	2	82 30	37 45	37 22
6	3	85 6	35 0	35 22

Stahl.

2	1	75 0	17 0	17 0
4	2	83 30	11 30	11 17
6	3	85 45	9 30	9 30

Wenn die Reihe mit einer ungeraden oder gebrochenen Zahl von Reflexionen beginnt, müssen wir durch die vorhergehende Formel den Werth von φ für die unmittelbar darüberliegende gerade Zahl bestimmen. Nennt man ν die ungerade oder gebrochene Zahl von Reflexionen, und N die unmittelbar über ν liegende gerade Zahl von Reflexionen, φ die durch die Formel (A) gegebene Neigung nach N Reflexionen, und φ' die verlangte Neigung, so haben wir:

$$\text{tang } \varphi' = \text{tang } x - \left[\nu - 2 \left(\frac{\text{tang } x - \text{tang } \varphi}{N - 2} \right) \right] \dots (B)$$

Die Richtigkeit dieser Formel ergibt sich aus der folgenden Tafel:

Silber.

Zahl d. Reflexionen.	Einfallswinkel.	Neigung der Polarisationsebene.	
		Beobachtet.	Berechnet.
3	79° 40'	38° 28'	38° 33'
5	77 13	33 10	33 36
5	84. 5	26 0	26 24

Stahl.

3	77 37	13 15	14 11
5	84 38	10 30	10 23

Dieselben Resultate erhält man bei Winkeln von gleicher Phase unter dem Winkel des Polarisationsmaximums.

Diese letzte Formel paßt auch auf eine gerade Anzahl von Reflexionen; allein für eine gerade Anzahl gibt sie nicht genau dieselben Resultate wie die Formel (A). Der Unterschied fällt indefs weit innerhalb der Grenze der Beobachtungsfehler. Für vier Reflexionen z. B. ist die Neigung beim Silber nach der Formel (A) 37° 22', nach der Formel (B) dagegen 37° 34', der Unterschied also nur 12 Minuten.

In der Circular-Polarisation schwankt also die Polarisationsebene des wiederum geradlinig polarisirten Lichts bei den successiven Reflexionen beständig mit der unveränderlichen Amplitude von +45° nach -45° um die Reflexionsebene; während bei der elliptischen Polarisation dieselbe Ebene in einer fortwährend abnehmenden und zuletzt in der Reflexionsebene verschwindenden Amplitude oscillirt.

Beim Stahl, wie wir gesehen, ist die Polarisation sehr elliptisch, und die Schwingungsweite der Polarisations-

tionsebene des wieder geradlinig polarisirten Lichts wird rasch auf Null gebracht; allein beim Silber, wo die Polarisation sich sehr der circularen nähert, nimmt die Amplitude der Oscillationen sehr langsam ab, wie die folgende Tafel zeigt:

No. d. Reflexionen von Silber unter 73° Incidenz.	Beschaffenheit des reflectirten Lichts.	φ oder Neigung der Polarisationsebene.	
		Beobacht.	Berechn.
1.	Elliptisch polarisirt		
2.	Wieder geradlinig polarisirt	-38° 15'	-38° 15'
3.	Elliptisch polarisirt		
4.	Wieder geradlinig polarisirt	+31 15	+31 52
5.	Elliptisch polarisirt		
6.	Wieder geradlinig polarisirt	-26 0	-26 6
12.	Wieder geradlinig polarisirt		+13 30
18.	Wieder geradlinig polarisirt		- 6 42
36.	Wieder geradlinig polarisirt		+ 0 47

Wegen der starken Dispersivkraft des Silbers fand ich es schwierig, mit weißem Lichte den Vergleich weiter zu treiben. Die Farben machten eine genaue Bestimmung der Polarisationsebene unmöglich.

Die vorhergehenden Resultate liefern die deutlichste Erklärung von den Erscheinungen, welche Stahl und Silber bei der Reflexion des gewöhnlichen Lichtes zeigen. Da das gewöhnliche Licht zweien gleichen nach $+45^\circ$ und -45° polarisirten Strahlen ähnlich ist, und da der Stahl die Polarisationsebenen zweier solcher Strahlen in Parallelismus mit der Reflexionsebene bringt, so muß das gewöhnliche Licht nach acht Reflexionen gänzlich nach der Reflexionsebene polarisirt seyn. Eben so sehen wir, weshalb das Silber nicht dieselbe Wirkung hervorbringt, weil nach acht Reflexionen die beiden Polarisationsebenen der Strahlen um 42° gegen einander neigen, so daß sie einen partiell polarisirten Strahl bilden.

Dieselben Resultate liefern uns auch eine Methode, zu berechnen, wie viel polarisirtes Licht in irgend einem

gewöhnlichen Lichtstrahl enthalten sey, der von Metallen reflectirt wird, unter Winkeln, bei denen die elliptische Polarisation in die geradlinige zurückgeführt wird. Um diese Portion für Stahl, nach zwei Reflexionen bei 75° , zu bestimmen, müssen wir erwägen, daß ein nach dem Azimuthe $+45^\circ$ polarisirter Strahl nach zwei Reflexionen in ein nach dem Azimuthe -17° polarisirtes Licht verwandelt ist, und eben so ein -45° polarisirter Strahl in einem $+17^\circ$ polarisirten. Ein Bündel gewöhnlichen Lichts wird also, nach zwei Reflexionen, aus zwei Strahlen, einen $+17^\circ$ und einem -17° polarisirten, von gleicher Intensität bestehen, und mithin sich in demselben Zustand befinden, wie gewöhnliches Licht, welches entweder unter 45° oder 68° von einer Glasfläche reflectirt worden ist. In der Formel *)

$$Q = 1 - 2 \sin^2 \varphi$$

haben wir also:

$$\varphi = 17^\circ \text{ und } Q = 0,829.$$

Bis hieher haben wir die elliptische Polarisation nur als beim Winkel des Polarisationsmaximums hervorgebracht betrachtet. Sie kann jedoch bei einer hinlänglichen Zahl von Reflexionen bei jedem gegebenen Winkel unter oder über dem Winkel des Polarisationsmaximums hervorgebracht werden, wie aus folgender Tafel hervorgeht, worin die angeführten Reflexionen von zwei parallelen Stahlplatten bewirkt wurden.

*) Man sehe meinen Aufsatz: Ueber das Gesetz der partiellen Polarisation des Lichts durch Reflexion. (In diesen Ann. Bd. 95. S. 269.)

No. der Reflexionen von Stahl, bei denen die elliptische Polarisation bewirkt wurde.	No. der Reflexionen, bei denen der Strahl wieder in einen geradlinig polarisirten verwandelt wurde.	Einfallswinkel.	
		Berechnet.	Beobachtet
3, 9, 15 u. s. w.	6, 12, 18 u. s. w.	85° 45'	86° 0'
2½, 7½, 12½ u. s. w.	5, 10, 15 u. s. w.	84 38	84 0
2, 6, 10 u. s. w.	4, 8, 12 u. s. w.	83 30	82 20
1½, 4½, 7½ u. s. w.	3, 6, 9 u. s. w.	79 39	73 0
1, 3, 5 u. s. w.	2, 4, 6 u. s. w.	75 0	75 0
1½, 4½, 7½ u. s. w.	3, 6, 9 u. s. w.	68 53	67 40
2, 6, 10 u. s. w.	4, 8, 12 u. s. w.	60 2	60 20
2½, 7½, 12½ u. s. w.	5, 10, 15 u. s. w.	56 5	56 25
3, 9, 15 u. s. w.	6, 12, 18 u. s. w.	51 24	52 20

Die Zahlen der dritten Columne sind nach der folgenden Methode berechnet. Die Beziehung der vorhergenannten Erscheinungen zu dem Winkel des Polarisationsmaximums ist klar; und wenn wir die Natur der Formel

$$\operatorname{tang} \varphi = \frac{\cos(i+i^2)}{\cos(i-i^2)}$$

betrachten, so sehen wir, daß die Winkel, bei denen die geradlinige Polarisation des ursprünglichen Strahls zerstört wird, in Beziehung stehen zu der von der reflectierenden Fläche hervorgebrachten Drehung der Polarisationssebene. Und wirklich die Winkel der dritten Columne, bei denen unter und über 75° ähnliche Wirkungen hervorgebracht werden, sind diejenigen, für welche φ gleiche Werthe hat. Dies ist eine sehr wichtige Relation; sie setzt uns in den Stand, die Phase P der beiden ungleichen Portionen entgegengesetzt polarisirten Lichts zu bestimmen, durch deren Interferenz die elliptische Polarisation hervorgebracht wird.

Sie mag ausgedrückt werden durch:

$$P = 2R.$$

Allein:

$$R = 45^\circ - \varphi.$$

Mithin:

$$P = 45^\circ - 2\varphi$$

$$\operatorname{tang} \varphi = \frac{\cos(i+i')}{\cos(i-i')}$$

Auf diese Weise erhalten wir die folgenden Resultate:

No. der Reflexionen für d. elliptische Polarisation.	Einfallswinkel auf Silber.	Einfallswinkel auf Stahl.	φ oder Neigung der Polarisations Ebene.	R oder Drehung der Polarisations Ebene.	P oder Phase.
3	85° 6'	85° 45'	30° 0'	15° 0'	30° = $\frac{1}{3}90^\circ$
2½	83 49	84 38	26 15	18 45	37½ = $\frac{3}{4}90$
2	82 30	83 30	22 30	22 30	45 = $\frac{1}{2}90$
1½	78 8	79 39	11 15	33 45	67½ = $\frac{3}{4}90$
1	73 0	75 0	0 0	45 0	90 = $\frac{1}{1}90$
1½	66 25	68 53	11 15	33 45	67½ = $\frac{3}{4}90$
2	57 16	60 2	22 20	22 30	45 = $\frac{1}{2}90$
2½	53 17	56 5	26 15	18 45	37½ = $\frac{3}{4}90$
3	48 38	51 24	30 0	15 0	30 = 90

Bei den Resultaten der beiden vorhergehenden Tafeln, wo die Zahl der Reflexionen eine ganze ist, ist leicht einzusehen, wie ein elliptisch polarisierter Strahl seinen Lauf zu folgen beginnt, und wie er seine geradlinige Polarisation wieder erlangt durch dieselbe Zahl von Reflexionen, durch welche er sie verloren hat. Doch ist es interessant zu bemerken, daß, wenn die Zahl der Reflexionen $1\frac{1}{2}$, $2\frac{1}{2}$, $3\frac{1}{2}$ ist, der Strahl seine elliptische Polarisation in der Mitte zwischen der zweiten und dritten Reflexion erhalten haben muß, d. h. wenn er seine größte Tiefe in der Metallfläche erreicht hat. Dann beginnt er seine geradlinige Polarisation wieder anzunehmen, wie zu Ende der 3ten, 5ten und 7ten Reflexion. Der Stillstandspunkt, bei dem die umgekehrte Wirkung anfängt, kann durch Veränderung einiger der Reflexionswinkel oder durch Combination von Metallplatten mit verschiedener Polarisationskraft in verschiedene Tiefe unter der Oberfläche versetzt werden.

Eben diese sonderbare Eigenschaft zeigt sich bei totalen Reflexionen, da ich gefunden habe, daß die Circular-Polarisation bei $2\frac{1}{2}$, $3\frac{1}{2}$ u. s. w. Reflexionen erzeugt werden kann.

Bisher untersuchten wir hauptsächlich die Phänomene, wenn die Reflexionen entweder sämmtlich über oder sämmtlich unter dem Winkel des Polarisationsmaximums geschehen. Wir wollen nun den Fall untersuchen, wo eine Reflexion über, und die andere unter jenem Winkel bewirkt wurden.

Wenn ein nach dem Azimuth $+45^\circ$ polarisirter Strahl unter dem Winkel 85° oder 54° einmal von Stahl reflectirt worden ist, so hat er partiell den Zustand der elliptischen Polarisation erlangt, in solchem Grade, daß drei fernere Reflexionen unter demselben Winkel diesen Zustand vollständig machen. Wenn aber ein Strahl, welcher durch *eine* Reflexion bei 85° partiell elliptisch polarisirt ist, eine zweite Reflexion bei 54° erleidet, so erlangt derselbe keine elliptische Polarisation weiter, sondern nimmt wieder geradlinige Polarisation an. Die nämlichen Erscheinungen finden bei folgenden Winkeln statt.

Winkel der partiellen elliptischen Polarisation.	Werthe von φ .	Winkel bei Wiederannahme geradliniger Polarisation.	Werthe von φ .
1 Reflex. bei $87^\circ\frac{1}{2}$	36° 5'	1 Reflex. bei 41°	36° 11'
- - 85	27 28	- - 54	28 0
- - 80	12 12	- - 68	12 36
- - 77	5 24	- - 72	5 59
- - 75	0 0	- - 75	0 0

Beim Vergleiche dieser Winkel mit denen der vorhergehenden Tafel ist klar, daß sie einander entsprechen, und daß es diejenigen sind, bei welchen gleiche Phasen oder Drehungen bewirkt werden.

Die Wirkung zweier Reflexionen unter Winkeln

gleicher Phase auf die Neigung I der Polarisations-ebene ersieht man aus folgender Tafel:

		Neigung I der Polarisations-ebene.	
		Beobachtet.	Berechnet.
1 Reflex. bei 90° und 1 bei 0°		45	$45^\circ 0'$
- - $87\frac{1}{2}$ - - 41		—	30 0
- - 85 - - 54		26	26 5
- - 80 - - 68		19	20 8
- - 77 - - 72		18	17 2
- - 75 - - 75		17	17 0

Die letzte Columne dieser Tafel ist berechnet nach der Formel:

$$I = \text{tang } \varphi (45^\circ - i') + i', \quad . . . *)$$

wo $i' = 17^\circ$ ist, oder gleich der Inclination nach zwei Reflexionen beim Winkel des Polarisationsmaximums.

Bis so weit haben wir die Erscheinungen nur für den Fall betrachtet, daß die auf einander folgenden Reflexionen in zusammenfallenden Ebenen geschehen. Die Untersuchung wird verwickelter und das Resultat interessanter, wenn die Ebene der zweiten Reflexion in irgend einem Azimuth liegt gegen die Ebene der ersten Reflexion, durch welche der Strahl entweder ganz oder theilweise elliptisch polarisirt worden ist.

Es sey ein Strahl durch *eine* Reflexion von Stahl bei 75° elliptisch polarisirt, und es sey die Azimuthe gezählt von der Ebene dieser Reflexion. Wir haben bereits gesehen, daß eine zweite Reflexion bei 75° in den Azimuthen 0° und 180° dem Strahle die geradlinige Polarisation wieder giebt. Wenn wir aber die Ebene der zweiten Reflexion in das Azimuth 45° oder 225° drehen, ist der Winkel zur Wiederherstellung der geradlinigen Polarisation nicht mehr 75° , sondern 78° . Bei den Azimuthen 90° und 270° ist er wieder 75° , bei den Azi-

*) Sicher sind hier Druckfehler vorhanden.

Azimuthen 135° und 315° ist er aber nur 68° , so dass er also von 68° bis 78° schwankt.

Folgende Tafel zeigt die beobachteten und berechneten Einfallswinkel zur Wiederherstellung der geradlinigen Polarisation in verschiedenen Azimuthen.

Azimuthe, von der Ebene der ersten Reflex. gerechnet.	Winkel d. Wiederherstellung d. geradlinigen Polarisation beim Stahl.	Complement des Winkels der Wiederherstellung oder Radien der Ellipse.	
		Beobachtet.	Berechnet.
0° und 180°	75°	15°	$14^\circ,9$
$22\frac{1}{2}$ - $202\frac{1}{2}$	77	13	12,7
45 - 225	78	12	12
$67\frac{1}{2}$ - $247\frac{1}{2}$	$77\frac{1}{2}$	$12\frac{1}{2}$	12,7
90 - 270	75	15	14,9
$112\frac{1}{2}$ - $292\frac{1}{2}$	70	20	19
135 - 315	68	22	22
$157\frac{1}{2}$ - $337\frac{1}{2}$	70	20	19
180 - 360	75	15	14,9

Die Radien in den beiden letzten Columnen sind offenbar die einer der Ellipse nahe kommenden Curve, deren große Axe um 45° rechts, und deren kleine Axe um 45° links von der Ebene der ersten Reflexion liegt. Die große Halbaxe ist 22° , die kleine 12° . Nennt man also x den variablen Radius der Ellipse, a die große und b die kleine Halbaxe, so wie ϑ das Azimuth, gerechnet von der kleinen Axe, so haben wir:

$$x = \frac{ab}{\sqrt{a^2 \cos^2 \vartheta + b^2 \sin^2 \vartheta}}$$

Worin, wenn

$$\vartheta = 45^\circ, 135^\circ \text{ u. s. w.}$$

ist:

$$\sin^2 \vartheta = \cos^2 \vartheta = \frac{1}{2} \text{ und } x = \frac{ab}{\sqrt{\frac{1}{2}a^2 + \frac{1}{2}b^2}}$$

Durch Berechnung der Werthe von x , die den Azi-

muthen in der Tafel entsprechen, erhalten wir die Zahlen der letzten Columnne, welche den beobachteten Zahlen so nahe kommen, daß ohne Zweifel die Beobachtungen durch eine Ellipse dargestellt werden können.

Stellen wir denselben Versuch bei 73° mit einer Silberplatte an, so werden wir mit Erstaunen sehen, daß der Winkel der Wiederherstellung der geradlinigen Polarisation gleich ist in allen Azimuthen, d. h. daß die Ellipse in einen Kreis übergegangen ist. Es findet indess eine schwache Abweichung statt, die eben hinreicht zu zeigen, daß der Kreis etwas länglich ist, allein um wie viel konnte ich nicht messen.

Dieses Resultat entspringt daraus, daß die elliptische Polarisation des Silbers beinahe circular ist. Nennt man β den Azimuthwinkel der Polarisationsebene bei Wiederherstellung der geradlinigen Polarisation nach zwei Reflexionen, so hat man für das Verhältniß $a:b$, das der großen und kleinen Axe der Ellipse, den Ausdruck:

$$a : b = \sin 2\beta : \text{radius.}$$

Beim Stahl, wo $\beta = 17^\circ$, also $2\beta = 34^\circ$, haben wir $a : b = 0,559 : 1 = 12 : 21 \frac{1}{2}$, wenig abweichend von $12 : 22$, dem wirklichen Verhältniß.

Beim Silber, wo $\beta = 39^\circ 48'$, ist $a : b = 0,9835 : 1 = 17 : 17 \frac{1}{4}$.

Bei der Circular-Polarisation, wo $\beta = 45^\circ$, ist $a : b = 1 : 1$, was einen Kreis giebt.

Bei der geradlinigen Polarisation, wo $\beta = 0$, ist $a : b = 0 : 1$, und dies giebt eine gerade Linie.

Es wird nun ein interessanter Gegenstand der Untersuchung, die Form und Lage der Ellipse zu ermitteln, für den Fall, daß der Einfallswinkel an der ersten Fläche größer oder kleiner ist, als der Winkel des Polarisationsmaximums.

Die folgenden Versuche wurden mit Silber, für das der Winkel des Polarisationsmaximums 73° ist, bei den Einfallswinkeln 80° und 68° angestellt.

Silber. — Einfallswinkel an der ersten Platte 80°.

Azimuth zur Rechten.	Complement des wiederherstellenden Einfallswinkels an der zweiten Platte.	Azimuth zur Linken.	Complement d. wiederherstellenden Einfallswinkels an der zweiten Platte.
0°	28° 2'	0°	28° 2'
11 $\frac{1}{4}$	26 35	11 $\frac{1}{4}$	24 40
22 $\frac{1}{2}$	25 20	22 $\frac{1}{2}$	21 0
33 $\frac{3}{4}$	21 13	33 $\frac{3}{4}$	16 40
45	18 20	45	14 35
56 $\frac{1}{4}$	14 20	56 $\frac{1}{4}$	11 10
67 $\frac{1}{2}$	11 32	67 $\frac{1}{2}$	10 0
78 $\frac{3}{4}$	10 15	78 $\frac{3}{4}$	10 0
90	10 0	90	10 0

Silber. — Einfallswinkel an der ersten Platte 68°.

0°	13°	0°	13°
11 $\frac{1}{4}$	14	11 $\frac{1}{4}$	13
22 $\frac{1}{2}$	15 $\frac{1}{2}$	22 $\frac{1}{2}$	13 $\frac{1}{2}$
33 $\frac{3}{4}$	16	33 $\frac{3}{4}$	14
45	17	45	14 $\frac{1}{2}$
56 $\frac{1}{4}$	19	56 $\frac{1}{4}$	15 $\frac{1}{2}$
67 $\frac{1}{2}$	20	67 $\frac{1}{2}$	16 $\frac{1}{2}$
78 $\frac{3}{4}$	20	78 $\frac{3}{4}$	18
90	20	90	20

In der ersten Versuchsreihe verhalten sich die Halbaxen der Ellipse wie 10° : 28°, und die grössere dieser Axe liegt im Azimuthe 0° und 180° oder in der Ebene der ersten Reflexion.

In der zweiten Reihe ist das Verhältniß dieser Axen wie 13° zu 20°, und die große Axe liegt im Azimuthe 90° und 270° oder senkrecht gegen die Ebene der ersten Reflexion. In beiden Reihen herrscht indess rechts vom Azimuthe 0° eine Unsymmetrie in der Curve, da sie sich hier ausbiegt, wodurch sich zeigt, daß in beiden Reihen die große Axe etwas rechts vom Azimuthe 0° liegt.

Hieraus erhellt, daß beim Silber, dessen elliptische

Polarisation, fast circular ist, die große Axe der Ellipse, welche die Winkel der Wiederherstellung regulirt, für alle Winkel größer als 73° , der Winkel des Polarisationmaximums, in der Ebene der ersten Reflexion liegt. Von einem Kreise ab wird die Ellipse immer länger, bis sie, bei der Grenze 90° Incidenz, wo die kleine Axe 0° und die große 90° wird, in eine gerade Linie übergeht. Für Einfallswinkel kleiner als 73° hat die Ellipse ihre Axe senkrecht gegen die erste Reflexionsebene liegen, und sie nimmt von einem Kreise ab allmähig an Ellipticität zu, bis zu der Grenze 0° Incidenz, wo sie, indem die kleine Axe 0° , und die große 90° wird, wieder in eine gerade Linie übergeht.

Der eigenthümliche Charakter der elliptischen Polarisation zeigt sich auf eine andere Weise und mit besonderem Interesse in der veränderlichen Lage der Ellipsen, welche die Wiederherstellungswinkel auf Stahl reguliren.

Wir haben bereits gesehen, daß die Curve, welche beim Silber für den Winkel des Polarisationmaximums kreisförmig erscheint, beim Stahl eine Ellipse von den Halbaxen 12° und 22° ist, von denen die große Axe den Winkel 45° rechter Hand mit dem Azimuthe 0° macht.

Die folgende Tafel zeigt, wie die Erscheinungen sich mit Einfallswinkeln, größer und kleiner als der Winkel des Polarisationmaximums, verändern.

Stahl. — Einfallswinkel 80°.

Azimuth rechts.	Complement des wiederherstellenden Einfallswinkels an der zweiten Platte.	Azimuth links.	Complement d. wiederherstellenden Einfallswinkels an der zweiten Platte.
0°	23°	0°	23°
11 $\frac{1}{4}$	25	11 $\frac{1}{4}$	20
22 $\frac{1}{2}$	26	22 $\frac{1}{2}$	16 $\frac{1}{3}$
33 $\frac{3}{4}$	24	33 $\frac{3}{4}$	13
45	20 $\frac{1}{2}$	45	11 $\frac{1}{4}$
56 $\frac{1}{2}$	18	56 $\frac{1}{2}$	10
67 $\frac{1}{2}$	15 $\frac{1}{3}$	67 $\frac{1}{2}$	9 $\frac{1}{2}$
78 $\frac{3}{4}$	11	78 $\frac{3}{4}$	9 $\frac{1}{4}$
90	10	90	10

Stahl. — Einfallswinkel 68°.

0°	11	0°	11°
11 $\frac{1}{4}$	24	11 $\frac{1}{4}$	10
22 $\frac{1}{2}$	24 $\frac{1}{2}$	22 $\frac{1}{2}$	9
33 $\frac{3}{4}$	25 $\frac{1}{2}$	33 $\frac{3}{4}$	9 $\frac{3}{4}$
45	26 $\frac{1}{3}$	45	11 $\frac{1}{2}$
56 $\frac{1}{2}$	25 $\frac{1}{3}$	56 $\frac{1}{2}$	15
67 $\frac{1}{2}$	20	67 $\frac{1}{2}$	18
78 $\frac{3}{4}$	21	78 $\frac{3}{4}$	20
90	22	90	22

Vergleicht man diese Resultate mit denen, welche mit Stahl bei 75° erhalten wurden, so wie mit den beim Uebergange der Ellipse in eine gerade Linie angestellten Beobachtungen, so ergeben sich die folgenden Resultate:

Einfallswinkel an d. ersten Stahlplatte.	Verhältn. der Halbachsen der Ellipse.	Charakter der Curven.	Azimuth der großen Axe der Ellipse.
0°	0° : 90°	Gerade Linie	90° u. 270°
68	9 : 26	Ellipse	zwischen 45 u. 56 rechts
75	12 : 22	Ellipse	45 rechts
80	9 $\frac{1}{2}$: 26	Ellipse	22 $\frac{1}{2}$ rechts
90	0 : 90	Gerade Linie	0

Hieraus ist klar, daß die große Axe der Ellipse im Azimuthe $45^\circ \mp \varphi R$ rechts vom Azimuthe 0° liegt, wo φ sich durch die Formel ergibt:

$$\text{tang } \varphi = \frac{\cos(i+i')}{\cos(i-i')}.$$

Bei den Incidenzen 68° und 80° ist eine Abweichung von einigem Belange vorhanden, doch liegt sie bei Anwendung von gewöhnlichem Lichte schwerlich außerhalb der Grenzen der Beobachtungsfehler. Bei starkem Lichte wird die Uebereinstimmung ohne Zweifel vollkommen seyn.

Am besten bestimmt man die Lage der großen Axe, wenn man die zweite Platte unter solchen Winkel gegen den von der ersten Platte herkommenden Strahl stellt, daß er zwei bis drei Grad größer ist als der Winkel, bei dem die geradlinige Polarisation im Azimuthe 0° wieder hergestellt wird. Dreht man dann die zweite Platte um den Strahl in alle Azimuthe, von 0° bis 90° , des rechts liegenden, die große Axe enthaltenden Quadranten, so muß sie in zwei Azimuthe gelangen, wo die Wiederherstellung der geradlinigen Polarisation bei gleichen Einfallswinkeln stattfindet. Die Complementary (zu 90°) dieser beiden Einfallswinkel werden zwei gleiche Radien der Ellipse seyn, und folglich wird das Azimuthe, welches in der Mitte jener beiden Azimuthe liegt, das der großen Axe der Ellipse seyn. Durch Vergrößerung des Einfallswinkels an der zweiten Platte, werden auf eben die Weise zwei andere Azimuthe mit gleichen Radien der Ellipse erhalten, und so kann man, wenn es nöthig ist, einen Einfallswinkel bekommen, wo die beiden Radien mit der großen Axe zusammenfallen.

Nachdem hiedurch die Lage der Ellipse gegeben ist, können wir sie für alle Einfallswinkel bestimmen. Nennt man x den Einfallswinkel an der ersten Platte, so werden wir vier Punkte in der Ellipse haben, wie folgt. Der Radius in den Azimuthen 90° und 270° ist immer

$90^\circ - x$, und der Radius in den Azimuthen 0° und 180° ist das Complement desjenigen Einfallswinkels, bei welchem φ in der letzten Gleichung denselben Werth hat wie der Winkel x . Hiedurch ist denn auch die Gestalt der Ellipse gegeben.

Bei diesen Versuchen war der ursprüngliche Strahl immer nach dem Azimuthe $+45^\circ$ polarisirt. Verändert die Polarisationsebene dieses Strahls ihre Lage, so thut es auch die des wiederhergestellten Strahls, wie bereits erwähnt wurde; es bleibt indess noch zu untersuchen, welche Veränderung der Wiederherstellungswinkel *) erleidet. Die in den Azimuthen 0° , 90° , 180° und 270° liegenden Wiederherstellungswinkel oder Radien der Ellipse werden, bei allen Einfallswinkeln **), durch eine Verschiebung der ursprünglichen Polarisationsebene nicht verändert; allein bei allen intermediären Azimuthen der zweiten Platte nehmen die Wiederherstellungswinkel ab, wenn die ursprüngliche Polarisationsebene von 45° nach 0° hingehet, und sie nehmen zu, wenn diese von 45° nach 90° gedreht wird. Folgende Tafel zeigt den Fortgang der Veränderung, wenn die Azimuthe der zweiten Reflexion $+45^\circ$ und -45° sind.

*) D. h. der Einfallswinkel an der zweiten Platte, bei dem der Strahl wieder geradlinig polarisirt zurückgeworfen wird. (P.)

**) An der ersten Platte.

S t a h l

Neigung der ursprünglichen Polarisations- ebene.	Azimuth der zweiten Reflexion $+45^\circ$ rechts.		Azimuth der zweiten Reflexion -45° links.	
	Beobacht.	Berechn.	Beobacht.	Berechn.
0°	0°	$0^\circ 0'$	1°	$0^\circ 0'$
5	2	2 4	2	1 0
10	4	3 46	$3\frac{1}{2}$	2 3
15	6	5 43	$4\frac{1}{4}$	3 7
20	$8\frac{1}{2}$	7 50	6	4 14
25	11	9 54	6	5 26
30	13	12 11	7	6 43
35	15	14 40	8	8 6
40	18	17 25	$9\frac{1}{2}$	9 41
45	$20\frac{1}{4}$	20 30	$11\frac{1}{2}$	11 30

Diese Beobachtungen werden dargestellt durch die Formel:

$$\text{tang } \vartheta = \text{tang } \alpha \cdot \text{tang } x,$$

wo α der Wiederherstellungswinkel für den Fall, daß ϑ , die Neigung der ursprünglichen Polarisationsebene, 45° ist.

Von 45° zu 90° habe ich die Werthe von ϑ nicht gegeben, weil es, selbst bei starkem Lichte, schwierig ist den Anfang des Verschwindens zu beobachten. Bei 90° ist die Wirkung der ersten Platte Null, so daß bei dieser Grenze der Wiederherstellungswinkel derjenige ist, bei welchem die elliptische Polarisation wegen Kleinheit des Einfallswinkels nicht mehr sichtbar ist, welcher Winkel mit der Intensität des angewandten Lichts variirt.

Bisher haben wir nur die von zwei gleichartigen Metallplatten hervorgebrachten Erscheinungen betrachtet. Sind die Metalle ungleicher Art, das eine Silber, das andere Stahl, so ist, wie ich gefunden, bei dem mittleren Winkel des Polarisationsmaximums 74° die Neigung der Ebene des wieder zur geradlinigen Polarisation hergestellten Strahls $28^\circ 30'$. Allein $28^\circ 30' = \frac{1}{2}(39^\circ 48' + 17^\circ)$;

die Neigung ist also hier das Mittel zwischen der beim Silber und der beim Stahl. Durch vier Reflexionen bei 74° wurde die Inclination auf 14° reducirt, durch vier Reflexionen bei etwa 83° und 58° dagegen nur auf $21\frac{1}{4}^\circ$, was beinahe gleich ist $\frac{1}{2}(28^\circ 30' + 14^\circ)$, gemäß der Formel S. 233. Durch eine solche Combination ungleichartiger Metalle kann man demnach elliptische Polarisationen von allen Stärkegraden zwischen denen der gleichartigen Metalle hervorbringen.

Da die Circular-Polarisation der totalen Reflexion der Grenzfall der elliptischen Polarisation ist, so wird es wichtig, den innigen Zusammenhang und die fast vollkommene Aehnlichkeit beider durch Versuche nachzuweisen. Durch Reflexionen von Metallflächen combinirt mit totalen Reflexionen mußte dies auf einmal klar werden. Ich fand allgemein, daß eine Circular-Polarisation von beliebiger Stärke, wie sie durch eine oder mehrere Reflexionen vom Glas hervorgebracht wird, immer durch eine oder mehrere Reflexionen von Metallen auf die geradlinige Polarisation zurückgeführt werden kann, vorausgesetzt, daß die letzteren sämtlich bei Winkeln kleiner als der des Polarisationsmaximums geschehen, und die Ebenen beider Klassen von Reflexionen parallel liegen.

Da dieses durch die ganze Reihe totaler Reflexionen von 41° bis 90° stattfindet, so folgt, daß die totale Reflexion darin von der Reflexion von Metallen verschieden ist, daß sie nicht zwei entgegengesetzte Arten von Circular-Polarisation erzeugt, wie die zwei entgegengesetzten Arten von elliptischer Polarisation, welche bei den Metallen an beiden Seiten des Winkels des Polarisationsmaximums stattfinden. Allein ungeachtet dies hat die circulare wie die elliptische Polarisation ein Maximum bei etwa 50° , von dem ab sie nach 41° Incidenz rasch, und auf der andern Seite nach 90° Incidenz langsam bis Null abnimmt.

Wenn eine Reflexion von Stahl combinirt wurde

mit zwei totalen Reflexionen von Glas bei $54\frac{1}{2}^\circ$, so betrug die Neigung der Polarisationssebene des wieder geradlinig polarisirten Strahls $30^\circ\frac{1}{2}$, das arithmetische Mittel zwischen 45° , dem Werthe dieser Neigung bei der totalen Reflexion, und 17° , dem Werthe derselben beim Stahl, denn $\frac{1}{2}(45^\circ + 17) = 31$. Mit Silber betrug die Neigung $42\frac{1}{2}^\circ$ und $\frac{1}{2}(45^\circ + 39^\circ 48') = 42^\circ 24'$.

Fängt man den circular polarisirten Strahl in verschiedenen Azimuthen mit einer Metallplatte auf, so findet man, daß im Azimuthe 90° die Circular-Polarisation durch eine Reflexion von Metall bei oberhalb 80° compensirt wird. Verringert man dies Azimuth allmählig bis 0° , so nimmt der Compensationswinkel auch ab; bei Stahl geht er durch 75° , und er vermindert sich bis zu einer Zahl, die abhängig ist von dem Einfallswinkel, bei welchem die totale Reflexion bewerkstelligt wurde. Wir werden dadurch in Stand gesetzt, die Erscheinungen der Circular-Polarisation mittelst der Metalle zu studiren, und Resultate zu erhalten, welche zu erlangen durch andere Methoden außerordentlich schwer, wenn nicht gar ganz unmöglich seyn würde. Dieser Gegenstand bietet indess ein zu weites Feld dar, als daß er gelegentlich behandelt werden könnte.

III. Ueber die complementären Farben, welche bei successiven Reflexionen von polirten Metallflächen erzeugt werden.

Ich habe bereits im Allgemeinen von den Farberscheinungen der successiven Reflexionen gesprochen, und gezeigt, daß die dabei hervorgebrachten Farben keineswegs mit den der Krystallblättchen gleich sind, da sie durch successive Reflexionen nicht in der Skala in die Höhe steigen.

Bei meinen früheren Versuchen über totale und Me-

tall-Reflexionen, betrachtete ich beide Klassen von Erscheinungen *mutatis mutandis* als völlig gleich, und bei Mittheilung dieser Resultate an den Dr. Young wies ich auf die Uebereinstimmung derselben mit seinen theoretischen Ansichten hin. Dr. Young führte im Artikel *Chromatics*, *Suppl. Encyclop. Britt.* p. 157. diese Versuche auf folgende Weise an.

»Dr. Brewster has also shown that the total reflexion of light within a denser medium, and the brilliant reflexion at the surfaces of some of the metals, are capable of exhibiting some of the appearances of colour as if the light concerned were divided into two portions, the one partially reflected in the first instance, the other beginning to be refracted, and caused to return by the continued operation of the same power. The original interval appears to be extremely minute, but is capable of being increased by a repetition of similar reflexions as well as obliquity of incidence.«

In einem Briefe, welchen ich unter dem 25. März 1816 von diesem ausgezeichneten Physiker bekam, modificirt er einen Einwurf, den er mir früher gemacht, auf meine Meinung, daß die Erscheinungen herrührten von der Interferenz des in die Oberfläche eingedrungenen Lichts mit dem partiell reflectirten, folgendermaßen:

»The light which you suppose to have entered a little way into a reflecting surface, in the case of total reflexion, is singularly circumstanced with regard to the objection I mentioned in my last letter. I did not like the idea of supposing a surface of any kind to contain a finite space: but, in fact, if your theory should be confirmed, this objection might be greatly diminished by the consideration, that the thickness of the surface would still like an infinitesimale of a different order from the interval corresponding to its apparent

effect, being the versed sine of a curve of which that small interval is the arc and possibly in a circle of curvature not very minute.»

Bei Fortsetzung meiner Versuche über diesen Gegenstand fand ich, daß die Farben der totalen Reflexion durch mehrmalige Wiederholung dieser Reflexion nicht in der Skale in die Höhe steigen; und da sie die Farben krystallisirter Körper modificiren, indem sie ihnen eine gewisse Portion einer Farbe hinzufügen oder von ihnen entnehmen, so machte ich zu Ende des Jahres 1816 in dem *Journal of the Royal Institution (Vol. III. p. 213.)* bekannt, »daß ich durch mehrmalige Anwendung der polarisirenden Kraft eine neue Art beweglicher Polarisation entdeckt habe, bei welcher die complementären Farben niemals über das Weiß (das bläuliche Weiß) der ersten Ordnung stiegen.« Ich bestimmte auf dem Wege des Versuchs die Winkel, bei denen diese Farbe successiv hervorgebracht und zerstört wurde, und so entdeckte ich einige der Haupteigenschaften der totalen Reflexion, bevor, wie ich glaubte, Hr. Fresnel irgend einen Versuch über diesen Gegenstand gemacht hatte. Er ist es jedoch welcher ausgemittelt hat, daß die neue Art von Polarisation die Circular-Polarisation sey, und es ist ununnöglich von dem bei dieser Untersuchung an den Tag gelegten Talent und Scharfsinn hoch genug zu sprechen.

Diese Ansicht über die Erscheinungen der totalen Reflexion stießen die Meinungen um, welche ich in Bezug auf die Wirkung der Metalle gehegt hatte, und dadurch wurde ich bewogen, meine über diesen Gegenstand angestellten, aber noch nicht bekannt gemachten Versuche wieder vorzunehmen und zu erweitern.

Um die Wirkung einer einzelnen Metallfläche auszumitteln, nahm ich eine krystallisirte Glasplatte, deren centrale Farbe das bläuliche Weiß der ersten Ordnung, und

die positiv wie schwefelsaurer Kalk war. Der ursprüngliche Strahl war nach dem Azimuthe $+45^\circ$ polarisirt, und die Stahlplatte lag horizontal. Dieser Strahl wurde unter einer Incidenz von nahe 90° aufgefangen, und der Hauptschnitt des analysirenden Prisma's lag in der Ebene $+45^\circ$, während die Glasplatte ihrer Länge nach senkrecht gegen die Ebene $+45^\circ$ oder den Hauptschnitt des Prisma's befestigt war, so dafs sie sich längs derselben bewegen konnte.

Bei der Incidenz 88° vom Metall wurde die Wirkung der Glasplatte zerstört, wenn man den Hauptschnitt des analysirenden Prisma's von $+45^\circ$ nach $+38^\circ$ drehte.

Dieselbe Wirkung wurde bei der Incidenz $83\frac{1}{2}^\circ$ hervorgebracht, wenn man jenen Hauptschnitt in die Ebene $+22\frac{1}{2}^\circ$ drehte.

Beim Winkel 75° , d. h. beim Winkel des Polarisationsmaximums fand die Compensation statt, wenn die Axe des Krystalls um 45° gedreht worden war.

Eben so trat bei dem Winkel 60° die Compensation ein, wenn man die Axe des Krystalls um $45^\circ + 22\frac{1}{2}$ oder in die Ebene $-22\frac{1}{2}$ gedreht hatte.

Bei dem Einfallswinkel 40° geschah die Compensation, wenn die Axe des Krystalls um $45^\circ + 37^\circ$ oder in die Ebene -37° gedreht worden war. Dieselben Resultate wurden erhalten, wenn das Licht vor seinem Durchgang durch den Krystall auf das Metall fiel.

Hieraus folgt, dafs die Wirkung des aequivalenten Krystalls, welcher in das Azimuthe 45° gegen die ursprüngliche Polarisationsebene gestellt ist, beim Winkel des Polarisationsmaximums durch die Wirkung der Metallfläche compensirt wird, während, bei gröfseren Einfallswinkeln, die Compensation in Azimuthen kleiner als 45° , und, bei geringeren Einfallswinkeln, in Azimuthen gröfser als 45° stattfindet.

Wenn die Reflexion von dem Metall in einer ge-

gen den Meridian senkrechten Ebene geschieht, wird die entgegengesetzte Wirkung hervorgebracht.

Die Winkel, bei denen in den vorhergehenden Versuchen die Compensation stattfindet, sind offenbar solche, daß, wenn man R den Drehungswinkel der Krystallaxe nennt, dieser immer zu dem Einfallswinkel i die Relation hat:

$$\text{tang}(45^\circ - R) = \frac{\cos(i+i')}{\cos(i-i')}.$$

Hiedurch werden wir zu dem wichtigen Schluß geführt, daß der in das Metall eindringende Lichtbündel die Polarisationsveränderungen des partiell reflectirten Lichtbündels befolgt, welcher durch dasselbe Gesetz wie in durchsichtigen Körpern regulirt wird.

Es wurde nun interessant zu untersuchen, welche Veränderung in der Lage der Polarisationsebene des wieder hergestellten Strahls durch die vereinte Wirkung eines Metalls und eines äquivalenten Krystalls hervorgebracht werde. Folgende Tafel enthält die Resultate mit verschiedenen Metallen beim Winkel des Polarisationsmaximums.

Metall.	Lage d. Polarisationsebene.	Bewirkte Drehung.
Reines Silber	+ 42	3
Kupfer	+ 36 $\frac{1}{2}$	8 $\frac{1}{2}$
Quecksilber	+ 35	10
Platin	+ 34	11
Spiegelmetall	+ 32	13
Stahl	+ 30 $\frac{1}{2}$	14 $\frac{1}{2}$
Blei	+ 26	19
Bleiglanz	+ 17 $\frac{1}{2}$	27 $\frac{1}{2}$

Diese Metalle befolgen in ihrer Wirkung auf die Polarisationsebene dieselbe Ordnung, welche sie in der Tafel, S. 229., einnehmen, obgleich, was die wirklich in

beiden Fällen bewirkte Drehung betrifft, die Ordnung umgekehrt ist.

Die vorstehende Tafel zeigt auf eine sehr belehrende Weise den Unterschied zwischen der Wirkung einer Metallfläche und eines entsprechenden Krystallblättchens. Wenn zwei Metallflächen gemeinschaftlich wirken, wird die Polarisationsebene des wieder hergestellten Strahls ohne Ausnahme jenseit der Reflexionsebene geworfen; ist dagegen ein Krystallblättchen mit einer Metallfläche combinirt, so erreicht jene Ebene niemals die Reflexionsebene; im ersten Falle hat die Polarisationsebene eine negative Lage, im letzteren eine positive. So wird die Polarisationsebene des ursprünglich nach dem Azimuthe $+45^\circ$ polarisirten Strahls durch zwei Reflexionen von Silber bei 73° in das Azimuth $-39^\circ 48'$ gebracht, wogegen, wenn die zweite Reflexion von einer Krystallschicht geschieht, die Ebene nur in das Azimuth $+42^\circ$ gedreht wird.

Um das Gesetz der Wirkung der Metalle für verschiedene Einfallswinkel und eine verschiedene Zahl von Reflexionen zu bestimmen, stellte ich zwischen dem Auge und dem Metall, hier Silber, eine Kalkspathplatte auf, welche ihr einaxiges Ring-System zeigte.

Der modificirende Einfluss des Metalls auf die Ringe war bei 73° ein Maximum, wie es Tafel III. Figur 2. zeigt, gerade wie wenn sie von einem positiven Krystallblättchen gekreuzt worden wären, welches das blasse Bläulich-Weiß der ersten Ordnung polarisirt, und welches mit seiner Axe im Azimuthe $+45^\circ$ liegt, d. h. in dem, welches den rechten Winkel zwischen den Polarisationsebenen der beiden vom Metalle polarisirten Lichtbündel halbirt. Der Einfluss des Metalls, oder die Farbe, welche es polarisirt, nimmt allmählig ab von 73° bis zu 90° , wo sie verschwindet, und wo also die Ringe ihre Symmetrie und ihre Farben wie-

der annehmen. Bei dieser Grenze liegt die Axe des aequivalenten Krystallblättchens in der Linie AB (Taf. III Fig. 3.), welche noch den Winkel zwischen den Ebenen der beiden rechtwinklich polarisirten Strahlen halbirt. In Fig. 3. sind die Ringe nicht in ihrer eigentlichen Gestalt abgebildet, sondern genau so, wie die Metalle bei einer Incidenz von 86° oder 87° auf sie einzuwirken anfangen. Bei Incidenzen von 73° bis zu 0° findet die entgegengesetzte Wirkung statt, und bei 0° nehmen die Ringe ihre Symmetrie wieder an. Die Axe des aequivalenten Krystallblättchens liegt jetzt vertical und halbirt den Winkel zwischen den Ebenen der beiden rechtwinklich polarisirten Strahlen. Die Gestalt der Ringe, ehe sie ihre Symmetrie wieder annehmen, ist in Taf. III. Fig. 4. abgebildet.

Bei allen intermediären Einfallswinkeln nimmt die Axe AB eine intermediäre Lage ein. Nennt man A die Neigung der Axe gegen die Reflexionsebene, so haben wir

$$A = \varphi + 45^\circ,$$

wo φ positiv ist von 90° bis 73° , und negativ von 73° bis 0° .

Die Intensität der, wenn man so sagen darf, metallischen Farbe, oder der positiven aequivalenten Platte T wird seyn:

$$T = \frac{1}{4} \frac{P}{90} = \frac{2R}{360} = \left(\frac{45^\circ - \varphi}{180} \right).$$

Hieraus ersehen wir das Irrthümliche des bisher aufgestellten Satzes, daß eine Vermehrung der Incidenz, gerechnet vom Perpendikel, gleiche Wirkung hervorbringe, wie eine Vermehrung der Dicke bei dünnen Krystallblättchen.

Wenn die Ringe combinirt sind mit zwei Reflexionen von Silber bei 73° , oder von Stahl bei 75° , so erleiden sie nicht die geringste Veränderung, sobald der Hauptschnitt des Prisma's für das Silber in das Azimuth

— $39^{\circ} 48'$ und für den Stahl in das Azimuth — 17° gestellt wird. Durch zwei Reflexionen zwischen 73° oder 75° und 90° wird jedoch eine Wirkung auf die Ringe hervorgebracht, welche beim Silber von 73° bis $82^{\circ} 30'$ allmählig zunimmt und von $82^{\circ} 30'$ bis 90° abnimmt. Bei $82^{\circ} 30'$ ist die Wirkung dieselbe wie nach einer einzigen Reflexion bei 73° . Denn da vier Reflexionen bei $82^{\circ} 30'$ die elliptische Polarisation des Strahls in eine geradlinige verwandeln, so müssen zwei Reflexionen bei demselben Winkel eine vollständige elliptische Polarisation hervorbringen. Bei Winkeln zwischen $82^{\circ} 30'$ und 90° ist der Lichtbündel nur partiell elliptisch polarisirt; wogegen derselbe von $82^{\circ} 30'$ bis 73° mehr als elliptisch polarisirt ist, indem die Wiederherstellung zur geradlinigen Polarisation während der zweiten Reflexion begonnen hat. Um also die Phase für irgend einen Winkel zwischen 82° und $90^{\circ} 30'$ zu bestimmen, müssen wir die Summe der Phasen für jede Reflexion, oder $2P$ nehmen. Zwischen $82^{\circ} 30'$ und 73° müssen wir dagegen den Ueberschufs der Summe beider Phasen über 90° , oder $90^{\circ} - 2P$ nehmen. In beiden Fällen hat der Lichtbündel eine partielle elliptische Polarisation erlitten, in dem ersten durch die Summe der Wirkungen beider Reflexionen, in dem letzteren, durch ihre unaufgehobenen Wirkungen. Genau dieselben Wirkungen finden statt zwischen 73° und $57^{\circ} 16'$, dem andern Minimum; wie zwischen 73° und $82\frac{1}{2}^{\circ}$; und zwischen $57^{\circ} 16'$ und 90° , wie zwischen $82\frac{1}{2}^{\circ}$ und 90° .

Für drei Reflexionen giebt es zwei Wiederherstellungspunkte oder Knoten, nämlich bei $76^{\circ} 8'$ und $66^{\circ} 35'$; die Maxima liegen bei $85^{\circ} 6'$, 73° und $48^{\circ} 38'$, und bei jedem derselben ist die Phase 90° . Bei 73° verwandelt die zweite Reflexion die von der ersten Reflexion erzeugte elliptische Polarisation in eine geradlinige, und die dritte Reflexion bringt wieder elliptische Polarisation

hervor. Bei $85^{\circ} 6'$ und $48^{\circ} 38'$ bewirken sechs Reflexionen eine Wiederherstellung zur geradlinigen Polarisation, und folglich müssen drei Reflexionen den Strahl elliptisch polarisirt haben mit einer Phase von 90° . Von $85^{\circ} 6'$ bis 90° und von $48^{\circ} 38'$ bis 0° ist der Lichtbündel nur partiell elliptisch polarisirt, und die Phase bei jedem dazwischen liegenden Winkel ist $3P$. Bei jedem Winkel zwischen $48^{\circ} 38'$ und $85^{\circ} 6'$ ist die Phase $(2 \times 90) - 3P$.

Ist n die Zahl der Reflexionen, so wird im Allgemeinen die Phase zwischen 90° und dem nächsten Minimum, und zwischen 0° und dem nächsten Maximum seyn: nP , während sie bei allen andern Einfallswinkeln seyn wird $(n-1)90 - nP$.

Um eine allgemeine Uebersicht von der Zahl der Wiederherstellungspunkte und von andern nach mehrmaliger Reflexion eintretenden Erscheinungen zu geben, habe ich die folgenden Tafeln entworfen.

**Allinig polarisirtem wieder hergestellt
ten Polarisationschene in Bezug auf**

ns.)

Ganze Multipla.	Wiederher- stellungswinkel.
-19	58° 15'
+ 8-12+16-20	57. 16
+17	55 54
+13	55 29
- 9+18	54 42
-14	53 54
-19	53 31
+10+15+20	52 27
+16	51 5
+11	50 27
-17	49 49
+12-18	48 38
+19	47 23
-13	46 57
+20	46 32
+14	45 35
+15	44 13
+16	43 0
+17	41 52
+18	40 51
+19	39 51
+20	39 0
+	37 15
	35 50
	34 33
	32 30
	32 15
	31 17
	30 30
	29 42
	28 56
	28 10

zu geradlinig polarisirtem wieder hergestellt
 r hergestellten Reflexionsebene in Bezug auf

(maximums.)

ahl r onen.	Ganze Multipla.	Wiederher- stellungs- winkel.
3 $\frac{4}{5}$	-19	82° 8'
4	+ 8 -12 +16 -20	82 30
4 $\frac{1}{3}$	+17	82 58
4 $\frac{2}{3}$	-13	83 16
4 $\frac{1}{2}$	+ 9 -18	83 23
4 $\frac{2}{3}$	-14	83 38
4 $\frac{3}{4}$	+19	83 45
5	+10 -15 +20	84 5
5 $\frac{1}{3}$	-16	84 27
5 $\frac{2}{3}$	+11	84 38
5 $\frac{3}{4}$	-17	84 48
6	+12 -18	85 6
6 $\frac{1}{3}$	-19	85 22
6 $\frac{2}{3}$	+13	85 30
6 $\frac{3}{4}$	-20	85 36
7	+14	85 49
7 $\frac{1}{2}$	+15	86 7
8	+16	86 21
8 $\frac{1}{2}$	+17	86 35
9	+18	86 46
9 $\frac{1}{2}$	+19	86 56
10	+20	87 5
1		87 20
2		87 35
3		87 46
4		87 56
5		88 4
6		88 11
7		88 18
8		88 24
9		88 28
10		88 33

Die erste Columne der vorbergehenden Tafeln giebt die kleinste Anzahl von Reflexionen, bei der ein elliptisch polarisirter Strahl bei dem in der dritten Columne enthaltenen Winkel wieder in einen geradlinig polarisirten Strahl verwandelt wird. Bei der halben Anzahl dieser Reflexionen wird das Licht also elliptisch polarisirt bei demselben Winkel. So z. B. wird ein Strahl nach drei Reflexionen bei $63^{\circ} 43'$ oder $79^{\circ} 40'$ in einen geradlinig polarisirten verwandelt; folglich ist er, bei jenen Winkeln, nach $1\frac{1}{2}$ Reflexionen elliptisch polarisirt. Dies ist leicht zu verstehen, wenn die Zahl der Reflexionen eine ganze ist; allein es erfordert eine Erläuterung, wenn die Zahl zum Theil eine gebrochene ist. Es ist bereits S. 238. angegeben, daß die elliptische Polarisation durch irgend eine Bruchzahl von Reflexion vervollständigt werden kann; da sie nun vom Momente ihrer Vervollständigung an wieder in die geradlinige Polarisation überzugehen anfängt, und nach jener solchen Wiederherstellung abermals in die elliptische zurückgeht, so können die Wiederherstellungspunkte in der Mitte einer Reflexion liegen; und obgleich wir nicht zu untersuchen vermögen, was an diesen Punkten vorgeht, so muß die Wirkung doch zum Vorschein kommen, wenn die in der ersten Columne enthaltene Bruchzahl von Reflexionen so oft wiederholt wird, daß sie eine ganze Zahl wird. So wird ein Strahl, der durch $1\frac{1}{3}$ Reflexionen elliptisch polarisirt ist, durch $2\frac{2}{3}$ Reflexionen bei demselben Winkel zu einem geradlinig polarisirten zurückgeführt. Dasselbe geschieht auch durch $2\frac{2}{3} \times 2 = 5\frac{1}{3}$ und durch $2\frac{2}{3} \times 3 = 8$ Reflexionen, in welchem Falle seine Zurückführung zur geradlinigen Polarisation bei der achten Reflexion unter demselben Winkel sichtbar wird, eben so auch bei der 16ten und 24sten, u. s. w. In diesem Falle wird die Phase P seyn $\frac{90^{\circ}}{1\frac{1}{3}} = 67\frac{1}{2}^{\circ}$, $R = 33^{\circ} 45'$ und $\varphi = 11^{\circ} 15'$, woraus wir folgern, die Einfallswinkel seyen $63^{\circ} 43'$

und $79^{\circ} 40'$. Um die Existenz jener Wiederherstellungspunkte zu ermitteln, machte ich den Versuch bei fünf und sieben Reflexionen, als den Multiplis von $2\frac{1}{2}$ und $2\frac{1}{3}$, und ich fand die Winkel für fünf Reflexionen gleich 68° , und für sieben Reflexionen gleich 70° , anstatt $67^{\circ} 54'$ und $69^{\circ} 29'$, wie sie sich aus der Formel ergeben.

Die Zahlen der zweiten Columne mit den Zeichen + und — sind die ganzen Multipla der Zahlen in der ersten Columne, und sie zeigen die Anzahl der Reflexionen, bis zu zwanzig, bei welcher elliptisch polarisirtes Licht wieder in geradlinig polarisirtes verwandelt wird. Das Zeichen + zeigt, daß die Polarisationssebene des wieder geradlinig polarisirten Strahls zur Rechten, und das Zeichen —, daß sie zur Linken der Reflexionsebene liegt. Um diese Zeichen zu bestimmen, müssen wir erwägen, daß sie in demselben Quadranten nothwendig abwechseln. Nun sind bei 73° , dem Winkel des Polarisationsmaximums, die Zeichen: $-2, +4, -6, +8, -10, +12$ u. s. w., und ich habe auch gefunden, daß alle ungeraden (*integer*) Zahlen der ersten Columne in Tafel I. das + oder positive Zeichen haben, wie $+3, +5, +7, +9$ u. s. w., und alle geraden Zahlen das — oder negative Zeichen, wie $-4, -6, -8, -10$ u. s. w., dagegen in der Tafel II. alle ganzen Zahlen, gerade wie ungerade, negativ sind, wie $-3, -4, -5, -6$ u. s. w. Geht man demnach von diesen Punkten aus und beachtet die Abwechslung der Zeichen, so ist es leicht, für irgend eine Anzahl von Reflexionen, sie sey nun ein Multipulum von einer ganzen oder gemischten Zahl, die richtigen Zeichen zu bestimmen.

Zur Erläuterung dieser Tafel habe ich ihre Resultate bis zu sechs Reflexionen in Taf. III. Fig. 5. bildlich dargestellt. Die concentrischen Bögen I, II u. s. w. stellen den Quadranten der Incidenz für eine, zwei u. s. w. Reflexionen dar; *B* ist der Punkt der Incidenz 90° , und *C* der der Incidenz 0° , der Punkt *D* oder die Linie *AD*

ist der Punkt oder die Linie des Polarisationsmaximums, für Silber z. B. 73° ; durch die Punkte 1, 2, 3, 4, 5 u. s. w. sind die Punkte oder Knoten, und durch deren Abstände von C die Winkel der Wiederherstellung angedeutet. Die Ovale zwischen den Punkten 1, 2, 3 u. s. w. sind gezogen, um eine Idee zu geben von der Intensität der elliptischen Polarisation, die ihre Minima bei den Punkten 1, 2, 3 u. s. w. und ihre Maxima bei den dazwischen liegenden Punkten hat. Die Punkte des Maximums der Intensität halbiren die Ovale nicht, oder haben nicht gleiche Abstände von den Minimis 1, 2 u. s. w.; vielmehr ist ihre Relation zu diesen von der Art, daß das Maximum für n Reflexionen das Minimum ist für $2n$ Reflexionen, die demselben Winkel entsprechen. So ist das Maximum für *eine* Reflexion, z. B. bei 73° , das Minimum für zwei Reflexionen; und die Maxima für zwei Reflexionen, z. B. bei $82^\circ 30'$ und $63^\circ 43'$, sind die Minima für vier Reflexionen. Das Maximum kann direct gefunden werden durch Berechnung des Einfallswinkels, welcher einer zwischen zwei das Maximum einschließenden Minimis liegenden Phase entspricht.

Nachdem ich so die verschiedenen Punkte des Quadranten bestimmt habe, bei welchen die elliptische Polarisation erzeugt, und bei welchen sie zerstört wird, nach irgend einer Anzahl von Reflexionen, werde ich untersuchen, wodurch die lebhaften complementären Farben entstehen, welche diese Phänomene begleiten.

Da bei jedem durchsichtigen Körper der Winkel des Polarisationsmaximums einen besonderen Werth besitzt, welcher von dem Refractionsindex jeder Farbe des Spectrums abhängig ist, und da die elliptische Polarisation bei dem Winkel des Polarisationsmaximums hervorgebracht wird, so ist es natürlich anzunehmen, daß dieser Winkel für jeden Farbenstrahl ein anderer sey. Daß dieß der Fall sey, kann leicht erwiesen werden, wenn man bei homogenem Lichte die Wiederherstellungswinkel

nach zwei Reflexionen misst. Beim Silber beträgt der Winkelunterschied für rothes und blaues Sonnenlicht etwa 5° ; so dafs, wenn der Winkel des Polarisationsmaximums für die mittleren gelben Strahlen 73° ist, er für die blauen $70\frac{1}{2}^\circ$, und für die rothen $75\frac{1}{2}^\circ$ seyn wird. Wenn wir demnach einen Bündel weifsen Lichts, der zweimal bei $70\frac{1}{2}^\circ$ reflectirt worden ist, untersuchen, und den Hauptschnitt des analysirenden Prisma's dabei in das Azimuth $-39^\circ 48'$ stellen, so verschwinden die blauen Strahlen, und die rothen bleiben sichtbar. In gleicher Weise verschwinden die rothen bei dem Winkel $75^\circ 30'$ und das complementäre Blau wird sichtbar; wogegen beim Winkel 73° das Gelb verschwindet, und Blau und Roth zusammen sichtbar werden, dies- und jenseits der Stelle, wo das Gelb verschwunden ist. Bei Einfallswinkeln gröfser als $75\frac{1}{2}^\circ$ und kleiner als $70\frac{1}{2}^\circ$, und auch bei dazwischenliegenden Winkeln wird das Blau oder das Roth in dem Bündel vorherrschen, das Blau bei allen Winkeln gröfser als 73° , und das Roth bei allen Winkeln kleiner als 73° . Und gerade so sind die Erscheinungen, wie aus folgender Tafel hervorgeht.

Einfallswinkel bei
den beiden
Reflexionen.

Farben bei gewöhnlichem Lichte.

63°	Sehr blasses Gelb, bei geringeren Incidenzen weifser werdend.
64	Blasses Gelb.
65	Blasses Saffran-Gelb.
66	Saffran-Gelb.
67	Blässeres Orange-Gelb.
68	Orange-Gelb.
69	Röthliches Orange.
70	Ziegelroth.
70 $\frac{1}{2}$	Zinnoberroth.
71	Scharlach.
72	Helles Nelkenroth.

Einfallswinkel
bei den beiden
Reflexionen.

Farben bei gewöhnlichem Lichte.

73°	Dunkles Nelkenroth.
74	Dunkles China-Blau.
75	Indigo.
75 $\frac{1}{2}$	Reines Hellblau.
76	Blasseres Blau.
77	Weißliches Blau.
78	Bläuliches Weiß, bei größeren Winkeln weiß werdend.

Aus dem bereits Angeführten ist ersichtlich, daß bei homogenem gelbem Lichte der Strahl nicht verschwindet, wenn er von 73°, wo er verschwindet, übergeht zu 90° und 0°, wo er abermals verschwindet; allein die Intensität des ungewöhnlichen Strahls im analysirenden Rhomboëder wächst, von 0° bis zur Hälfte des reflectirten Lichts, von 73° einerseits bis 82 $\frac{1}{2}$, andererseits bis 57° 16', und nimmt von diesen Punkten ab bis nach 90° und 0°. Dasselbe gilt für die rothen und blauen Strahlen; die ersteren haben das Maximum ihrer Intensität bei einem Winkel größer als 82 $\frac{1}{2}$ und größer als 57° 16'; die letzteren bei einem Winkel kleiner als 82 $\frac{1}{2}$ und kleiner als 57° 16'.

Um die Erscheinungen bei homogenem Lichte auszumitteln, nehme man an, das polarisirte gelbe Licht erleide vier Reflexionen von Silber, und bedenke, was in dem Ovale 2, 3 des Quadranten IV, IV, Fig. 5. Taf. III., vorgehen würde. Bei dem Knoten 2, oder bei 73°, ist die Neigung der Polarisationssebene des wieder hergestellten Strahls +31° 52'; und beim Knoten 3, oder bei 82° 30', ist sie -37° 22', der Punkt des Maximums zwischen 2 und 3 liegt bei 78° 8'. Stellen wir, für den Einfallswinkel 73°, den Hauptschnitt des analysirenden Prisma's in die Ebene +31° 52', so wird der ungewöhnliche Strahl verschwinden, und das Licht geht in das ge-

wöhnliche Bild über; dasselbe geschieht, wenn wir ihn, für den Einfallswinkel $82^{\circ} 30'$, in die Ebene $-37^{\circ} 22'$ stellen. Bei 74° wird eine geringe Portion des Lichts in das ungewöhnliche Bild übergeben, und diese Portion nimmt allmählig zu bis $78^{\circ} 8'$, wenn der Hauptschnitt des Prisma's dabei allmählig von $+31^{\circ} 52'$ nach 0° gedreht worden ist, wie auf S. 225. gesagt worden. Das gewöhnliche und ungewöhnliche Bild nähern sich nun fast der Gleichheit, und nach demselben Gesetze variirt ihre Intensität beim Uebergange von 78° nach $82^{\circ} 30'$, wo dann die Axe des Prisma's in die Ebene $-37^{\circ} 22'$ gekommen ist. Genau dieselben Erscheinungen finden beim rothen und blauen Lichte statt, nur liegen die Punkte des Minimums (der Wiederherstellung geradliniger Polarisation) und das Maximum der elliptischen Polarisation bei verschiedenem Einfallswinkel, so daß die Räume zwischen den Minimis verschiedene Längen haben in den verschiedenen Farbenstrahlen. Diese Räume oder Ovale werden also über einander greifen, wie es Fig. 6. Taf. III. ver deutlich wird, wo sie neben einander abgebildet sind; r, r' ist das rothe Oval, yy' das gelbe, v, v' das violette; die Punkte r, y, v, r', y', v' sind die Minima oder Knoten, und a, b, c die Maxima. Werden diese Ovale, wie beim weißen Lichte, über einander liegend gesehen, so wird die Farbe des ungewöhnlichen Bildes weiß seyn, weniger die drei Lichtquantitäten, welche aus dem ungewöhnlichen Bilde verschwunden sind. Bei der durch den Knoten des rothen Ovals gehenden Linie mn wird das Roth verschwunden seyn, und die übrigbleibende Mischung von Gelb und Violett wird einen grünlichblauen Lichtbündel bilden, dessen Blau gegen a hin abnimmt, nelkenroth wird, und gegen ts hin roth; in Folge der Lichtportion des andern oberhalb r liegenden rothen Ovals, welches nun in den ungewöhnlichen Strahl übergeht. Bei o und p , wo das Violett verschwindet, wird die Mischung von Gelb und Roth einen orangefarbenen Strahl bilden,

welcher bei ρ und ρ' am röthesten ist, und gegen α hin in's Weißliche fällt. Bei der Linie st verschwindet das Gelb, und quer durch den oberen Theil der Lichtscheibe wird ein Ueberschufs von Roth, und quer durch den unteren Theil ein Ueberschufs von Blau vorhanden seyn. Diefs ist der Fall bei einer geraden Anzahl von Reflexionen; bei einer ungeraden liegt das Blau oberhalb und das Roth unterhalb.

Beim weißen Lichte variiren die Farbenerscheinungen sehr stark mit der Zahl der Reflexionen, sowohl was die Tiefe der Farben als was die Schnelligkeit ihres Wechsels betrifft. Um die Natur dieser Veränderungen zu untersuchen, wollen wir betrachten, was bei 2, 4, 6, 8, 10 Reflexionen von Silber in den oberhalb neben 73° , dem Winkel des Polarisationsmaximums, liegenden Ovalen vorgeht. Folgende Zahlen reguliren die Erscheinungen.

Taf. III. Fig. 7.	Zahl der Re- flexio- nen.	Art der Reflexionen.	Gränzen der Ovale.	Länge der Ovale.	ρ oder Neigung der Polari- sations- ebene.
<i>ab</i>	2	Erste der Reihe	$73^\circ - 90^\circ 0'$	$17^\circ 0'$	$39^\circ 48'$
<i>cd</i>	4	Erste der Reihe	$73 - 82 \quad 30$	$9 \quad 30$	$37 \quad 22$
<i>ef</i>	6	Multiplum v. 3	$73 - 79 \quad 40$	$6 \quad 40$	$32 \quad 25$
<i>gh</i>	8	Multiplum v. $2\frac{2}{3}$	$73 - 78 \quad 8$	$5 \quad 8$	$27 \quad 53$
<i>mn</i>	10	Multiplum v. $2\frac{1}{2}$	$73 - 77 \quad 13$	$4 \quad 13$	$24 \quad 16$

Zur Erläuterung dieser Tafel diene die Fig. 7. Taf. III. Es geht daselbst AB durch die Incidenz 90° und CD durch die 73° ; die Punkte m, g, e, c, a entsprechen folgwiese den Einfallswinkeln $77^\circ 13'$, $78^\circ 8'$, $79^\circ 40'$ und $82^\circ 30'$, oder denen, bei welchen der Strahl nach 10, 8, 6 und 4 Reflexionen wiederum geradlinig polarisirt wird. Die krummlinigen Räume ab, cd, ef, gh und mn sind die bereits erwähnten Ovale; ihre Breite entspricht der Intensität des ungewöhnlichen Strahls, welche bei den Knoten a, c, e, g, m und b, d, f, h, n ein

Minimum ist, und etwa in der Mitte der Ovale ihr Maximum erreicht.

Wenn das vom Silber reflectirte Bild eine Scheibe weissen Lichts von gegebener Grösse ist, so zeigt sich nach zwei Reflexionen bei 73° oder an dem Punkte b das ungewöhnliche Bild oben roth und unten blau, sobald der Hauptschnitt des analysirenden Prisma's in der Ebene $-39^\circ 48'$ liegt; doch werden diese Farben nur sehr schwach seyn, da die Scheibe nur einen kleinen Theil vom Oval ab einnimmt. In der That kann die Scheibe so klein gemacht werden, das das ungewöhnliche Bild gänzlich aus diesem Oval verschwindet. In diesem Falle wird das gewöhnliche Bild weiss, da alles reflectirte Licht in dasselbe übergeht. Bei vier Reflexionen ist das Oval cd etwas mehr als halb so gros wie ab , und folglich wird das Licht viel schneller variiren vom d zu dem Maximum. Wenn der Hauptschnitt des analysirenden Prisma's in der Ebene $-37^\circ 22'$ liegt, so wird das ungewöhnliche Bild bei c oben roth und unten blau gefärbt seyn; und wenn der Schnitt in der Ebene $+31^\circ 52'$ liegt, so zeigt sich das ungewöhnliche Bild bei d auf ähnliche Weise gefärbt. Die Farben sind hier weit lebhafter als in dem Falle zweier Reflexionen, und folglich wird das ungewöhnliche Bild nicht verschwinden. Die Folge hievon ist: das das gewöhnliche Bild nicht so weiss wie zuvor ist, sondern gelb, weil eine beträchtliche Menge des rothen und blauen Lichts in dem ungewöhnlichen Bilde geblieben ist.

So wie die Zahl der Reflexionen zunimmt und die Ovale e, f, g, h u. s. w. abnehmen, nimmt die Scheibe eine grössere Portion von dem ganzen Oval ein, und die rothen und blauen Farbenbänder werden immer lebhafter, und rücken inner mehr gegen einander nach der Mitte der Scheibe hin. Folglich bleibt eine grössere Quantität vom blauen und rothen Lichte aus dem gewöhnlichen

Bilde fort, welches dadurch immer gelber und gelber wird, und zuletzt einen Stich in's Grünliche bekommt.

Um die Lage des Hauptschnitts vom analysirenden Prisma zu bestimmen, wenn das ungewöhnliche Bild ein Minimum ist für irgend einen Einfallswinkel α und für irgend eine Zahl von Reflexionen, seyen ψ, χ die Neigungen der Polarisationsebene des wieder hergestellten Strahls bei den Knoten a, b ; ferner seyen m, n die Neigungen oder die Werthe von φ in der Formel $\tan \varphi = \frac{\cos(i+i')}{\cos(i-i')}$ für die Einfallswinkel bei den Knoten; x sey die Neigung φ für die Incidenz α .

Nun ist klar, daß an dem einen Knoten, wenn das ungewöhnliche Bild ein Minimum ist, der Hauptschnitt des analysirenden Prismas die Lage $+\psi$ einnimmt, von da allmähig in 0° und endlich in $-\chi$ übergeht, sich also um $\psi + \chi$ dreht, während die Inclination φ sich um die Größe $m - n$ verändert. Nennt man also I die Neigung des Hauptschnitts gegen die Ebene $+\varphi$ beim Einfallswinkel α , so haben wir $m - n : \psi + \chi = m - x : I$, mithin:

$$I = \psi + \chi \left(\frac{m - x}{m - n} \right).$$

Wenn $x = n$ ist $I = \psi + \chi$.

Wenn $x = \frac{m+n}{2}$, $\frac{m-x}{m-n} = \frac{1}{2}$ ist $I = \psi + \frac{1}{2}\chi$.

Wenn die Knoten des Ovals zu beiden Seiten des Winkels des Polarisationsmaximums liegen, was nur in dem mittleren Oval bei 3, 5, 7 u. s. w. Reflexionen geschieht, so haben m und n entgegengesetzte Zeichen, und folglich ist dann ihre Differenz: $m + n$, und da in diesem Falle

$m = n$ ist, so wird die Formel: $I = \psi + \chi \left(\frac{m - x}{2m} \right)$.

Es ist unmöglich, die relativen Intensitäten des gewöhnlichen und ungewöhnlichen Bildes für jeden beliebigen Winkel α zu bestimmen, weil dies nothwendig

von den relativen Intensitäten der Bündel abhängt, durch deren Interferenz die elliptische Polarisation erzeugt wird. Beim Silber kommen diese Lichtbündel der Gleichheit nahe; allein bei Stahl und anderen Metallen sind sie sehr ungleich.

Nachdem ich gezeigt habe, wie die Phänomene der elliptischen Polarisation zu bestimmen sind, für jeden Einfallswinkel, für jede Zahl von Reflexionen und für jeden homogenen Farbenstrahl, will ich diesen Aufsatz mit einigen Bemerkungen über eine sehr merkwürdige Anomalie beschließen, die sich im Laufe dieser Untersuchung dargeboten hat.

Die beschriebenen Erscheinungen zeigen sehr deutlich, daß der Winkel des Maximums der durch *eine* Reflexion erzeugten elliptischen Polarisation oder der Winkel der nach zwei gleichwinklichen Reflexionen wieder hergestellten geradlinigen Polarisation, der Winkel des Polarisationsmaximums des Metalles, folglich dessen Tangente der Refraktionsindex ist, wie es folgende Tafel zeigt *):

Win-

*) Diese Tafel zeigt deutlich, daß der Refraktionsindex der Metalle nicht aus deren Reflexionskraft abgeleitet werden kann. Denn das Silber, welches alle anderen Metalle an Reflexionskraft übertrifft, steht ihnen an Refraktionskraft weit nach. Hr. Herschel hat den Unterschied zwischen den nach diesen zwei Methoden bestimmten Refraktionsindexen für das Quecksilber angegeben; durch die Reflexionskraft bestimmt, findet er ihn = 5,829, und durch den Polarisationswinkel = 4,16. Für Stahl findet er den Index = 2,85. Erwägen wir, daß Metalle das in ihre Substanz eingedrungene Licht reflectiren, so muß klar seyn, daß die von ihnen reflectirte Lichtmenge eine Function ist nicht nur von ihrer Brechkraft sondern auch von ihrer Durchsichtigkeit, welche letztere proportional seyn wird der Intensität des reflectirten Strahls, der in das Metall eingedrungen war. In dieß der Fall, wird die Durchsichtigkeit proportional seyn der Neigung der Polarisationsebene des Strahls, der nach zwei Reflexionen beim Winkel des Polarisationsmaximums wieder geradlinig polarisirt

Winkel des Polarisationsmaximums. Refraktionsindex.

Kornzinn	78° 30'	4,915
Quecksilber	78 27	4,893
Bleiglanz	78 10	4,773
Schwefelkies	77 30	4,511
Glanzkobalt	76 56	4,309
Spiegelmetall	76 0	4,011
Antimon, geschmolzen	75 25	3,844
Stahl	75 0	3,732
Wismuth	74 50	3,689
Reines Silber	73 0	3,271
Zinn	72 30	3,172
Weißblech, gehämmert	70 50	2,879
Juwelier-Gold	70 45	2,864

Dieser Schluss steht mit keiner der Erscheinungen in Widerspruch, sobald wir diese Zahlen nur auf die Strahlen von mittlerer Brechbarkeit beziehen. Gebrauchen wir aber homogenes Licht, so stoßen wir auf eine seltsame Anomalie. Da nämlich beim Silber der Winkel des Maximums der elliptischen Polarisation für rothes Licht 75° 30' und für blaues Licht 70° 30' ist, so hat man:

		Winkel.
Refraktionsindex für rothes Licht	3,866	75° 30'
- - - den mittleren Strahl	3,271	73 0
- - - blaues Licht	2,824	70 30

Die Ordnung der Brechbarkeit ist also umgekehrt.

Die vollkommene Aehnlichkeit zwischen der Wirkung der Metalle und der totalen Reflexion an den Hinterflächen durchsichtiger Körper versprach diese Schwierigkeit aufzuheben. Ich untersuchte demnach Fresnel's

ist, und die Metalle werden hinsichtlich ihrer Durchsichtigkeit die in Tafel, S. 229., angegebene Reihe einnehmen. Man sehe Hrn. Herschel's *Treatise on Light*, §. 594., 845.

Formeln für die totale Reflexion, welche die Phase P durch den Ausdruck giebt:

$$\cos P = \frac{2m^2 \sin^4 i - (m^2 + 1) \sin^2 i + 1}{m^2 + 1 \sin^2 i - 1}$$

Aus dieser Formel folgt, wenn $m=1,51$ und $i=54^\circ 37'$, daß $P=45^\circ$ ist für eine Reflexion, und folglich für zwei Reflexionen $2P=90^\circ$. Wenn m zunimmt, wie es beim blauen Licht geschieht, so wird die Phase $=45^\circ$ seyn bei einem Einfallswinkel größer als $54^\circ 37'$, d. h. die Circularpolarisation tritt beim blauen Lichte bei einem größeren Einfallswinkel ein als beim rothen Lichte; gerade umgekehrt, was bei den Metallen stattfindet. Stellt man jedoch den Versuch mit der totalen Reflexion an, so findet man, daß die blauen Strahlen durch zwei Reflexionen bei einem geringeren Winkel als die rothen Strahlen circular polarisirt werden, und so nähern sich beide Klassen von Erscheinungen selbst in Bezug auf diese sonderbare Anomalie. Um nun Fresnel's Formel auf homogenes Licht von verschiedener Farbe anwendbar zu machen, sey m der Refractionsindex für den homogenen Strahl, und d die Differenz zwischen ihm und dem mittleren Index. Dann wird die Formel für die Phase P :

$$\cos P = \frac{2(m \pm d)^2 \sin^4 i - [(m \pm d)^2 + 1] \sin^2 i + 1}{[(m \pm d)^2 + 1] \sin^2 i + 1},$$

worin das Zeichen $+$ für die rothen oder schwächst brechbaren, und $-$ für die blauen oder stärkst brechbaren Strahlen gilt.

Aus demselben Grunde müssen wir, wenn wir die Phasen eines elliptisch polarisirten homogenen Strahls nach der Formel

$$\text{tang } \varphi = \frac{\cos (i+i')}{\cos (i-i')}$$

berechnen wollen, i' durch die Formel $\sin i' = \frac{\sin i}{m \pm d}$ bestimmen, wo das Zeichen $+$ für die rothen oder wenigst brechbaren, und $-$ für die blauen oder meist brechbaren Strahlen gebraucht wird.

Da die theoretischen Beobachtungen, auf welche Hr. Fresnel seine Formel gegründet haben soll *), ihm nicht die obige Anomalie darbot, so ist es mir nicht möglich, eine Erklärung dafür aufzusuchen. Es muß indess erwähnt werden, daß der Winkel des Polarisationsmaximum oder $\text{tang} \frac{1}{m}$ an der Hinterfläche der Körper nothwendig kleiner ist für die wenigst brechbaren Strahlen als für die mittleren, wovon das Umgekehrte gerade an der Vorderfläche stattfindet. Da nun die Gränze der totalen Reflexion, deren Sinus $\frac{1}{m}$ ist, oder da die Sphäre der Circularpolarisation früher für die wenigst als für die meist brechbaren Strahlen anfängt, so möchte man vermuthen, daß der Winkel des Maximums der Circularpolarisation für diese Strahlen kleiner ist, als ich ihn gefunden habe.

Obgleich wir die Natur der Kräfte, durch welche die beiden entgegengesetzt polarisirten Strahlen von den Metallen reflectirt werden, nicht kennen, so wirken sie doch genau eben so wie die Hinterflächen durchsichtiger Körper bei Hervorbringung totaler Reflexion. Von der senkrechten Incidenz ausgegangen, fangen die wenigst brechbaren Strahlen eher an die doppelte Reflexion zu erleiden als die mittleren, und sie erreichen auch früher das Maximum der elliptischen Polarisation.

Die von Fresnel gegebene Theorie der elliptischen Vibrationen umfaßt ohne Zweifel auch die Erscheinungen der elliptischen Polarisation, und sobald die Wirkung der Metalle gründlicher untersucht seyn wird, dürfen wir erwarten, die hier betrachteten Erscheinungen auf ihre wahre Ursache zurückführen zu können.

*) Ich kenne Fresnel's Formel nur durch den Abriss, den Hr. Herschel von ihr gegeben hat.

IV. *Auszug aus einer Abhandlung über die eigenthümliche Doppelbrechung, welche der Bergkrystall in Richtung seiner Axe darbietet;*

von A. Fresnel.

(Wiewohl eine kurze Nachricht von jener merkwürdigen Modification des Lichts, welche der verewigte Fresnel mit dem Namen der Circularpolarisation belegt hat, bereits im Bd. XII. (88) S. 390. dieser Annalen gegeben worden ist, so dürfte es doch jetzt, da der Gegenstand durch die vorhergehende Abhandlung ein erneutes Interesse bekommen hat, nicht überflüssig seyn, diese ausführlichere, noch von dem Entdecker selbst in den *Annal. de chim. et de phys.* T. XXVIII. p. 147. bekannt gemachte Darstellung mitzutheilen.)

Noch ehe Hr. Fresnel die Zweitheilung des Lichts mittelst dieser Doppelbrechung gelungen war, hatte er die unterscheidenden Kennzeichen derselben in einer Notiz über die Doppelbrechung des zusammengedrückten Glases *) vorausgesehen und angegeben. Die Erfahrung hat das Angekündigte bestätigt.

Bevor wir die neuen Erscheinungen beschreiben, müssen wir eine merkwürdige Modification des Lichts kennen lehren, mit welcher sie in inniger Beziehung stehen, und von der Hr. Fresnel die Gesetze in einer am Ende des J. 1817 dem Institute überreichten Abhandlung aufgestellt hat.

Wenn man einen Lichtstrahl, nachdem er polarisirt worden ist, hinter einander zwei totale Reflexionen im Innern eines Glas-Parallelepiped erleiden läßt, unter einer Incidenz von etwa 54° **) und in einer gegen die

*) *Disc. Ann.* Bd. XI. (95.) S. 544.

**) Das Glas-Parallelepiped muß so geschnitten seyn, daß die Ein- und Austrittflächen senkrecht gegen den Strahl zu stehen kommen, damit sie auf ihn keine polarisirende Wirkung ausüben.

ursprüngliche Polarisationssebene um 45° geneigten Ebene; so scheint er, wenn man ihn mit einem Kalkspath-Rhomboëder untersucht, vollkommen depolarisirt zu seyn, d. h. er giebt immer zwei gleich starke Bilder, in welches Azimuth man auch den Hauptschnitt des Rhomboëders drehen mag. Er unterscheidet sich indess von dem gemeinen Lichte dadurch, daß er erstlich, sobald er vor seinem Eintritt in das Rhomboëder durch ein dünnes Krystallblättchen gegangen ist, zwei farbige Bilder giebt, und zweitens, daß er alle Kennzeichen des polarisirten Lichtes wieder annimmt, wenn man ihn in einem zweiten Glas-Parallelepipèd abermals zwei solche totale Reflexionen wie die ersten erleiden läßt, in welchem Azimuthe auch übrigens die neue Reflexionsebene gegen die frühere liegen mag. Das gemeine Licht wird dagegen durch keine Anzahl totaler Reflexionen in seinen Eigenschaften um irgend etwas geändert.

Die Farben, welche das so durch zwei totale Reflexionen modificirte Licht in dünnen Krystallblättchen entwickelt, sind sehr verschieden von denen, welche das gewöhnliche polarisirte Licht giebt; sie entsprechen auf dem Farbenkreis von Newton Punkten, die von den durch letzteres Licht erzeugten zwei Ergänzungsfarben gleich weit, d. h. von jeder derselben um einen Quadranten, abstehen. Diefs Kennzeichen, und besonders das bereits erwähnte, daß das so modificirte Licht nach zwei neuen totalen Reflexionen wieder die Eigenschaft des polarisirten Lichts annimmt, beweisen, daß jenes betrachtet werden kann, als bestehend aus zwei gegen einander rechtwinklich polarisirten Strahlen, die in ihrem Gange um eine Viertel-Undulation verschieden sind.

Mittelst dieser theoretischen Definition und der für die Interferenz polarisirter Strahlen geltenden Regeln, welche zur Auffindung der allgemeinen Formeln für die gewöhnlichen Farbenerscheinungen dünner Krystallblättchen gedient haben, ist es Hrn. Fresnel auch leicht gelun-

gen, die besonderen Farben zu berechnen, welche durch diese neue Lichtart in eben den Blättchen hervorgerufen werden. Er ist dadurch zu mehreren sonderbaren Theoremen geführt worden, von denen folgendes am merkwürdigsten ist.

Bringt man ein Krystallblättchen zwischen zwei sich rechtwinklich kreuzende Glas-Parallelepipede, in denen das zuvor polarisirte Licht, unter der Incidenz von $54\frac{1}{4}^{\circ}$ vier totale Reflexionen erleidet, zwei vor seinem Eintritt in das Blättchen (welches wir als rechtwinklich gegen die Strahlen annehmen), und zwei nach seinem Austritt aus demselben, und dreht man ferner das Blättchen so, daß seine Axe einen Winkel von 45° macht mit den beiden Reflexionsebenen; so zeigt dies System die optischen Eigenschaften der senkrecht gegen die Axe geschnittenen Bergkrystall-Platten, so wie die der Flüssigkeiten, welche das polarisirte Licht färben. Dreht man den Hauptschnitt des Rhomboëders, mit denen man das ausfahrende Licht untersucht, so verändern die beiden Bilder allmählig die Natur ihrer Farbe, statt daß sie in dem gewöhnlichen Fall bei den dünnen Krystallblättchen nur in der Lebhaftigkeit ihrer Farben eine Veränderung erleiden; die Natur dieser Farben hängt ferner nur ab von der Neigung der ursprünglichen Polarisationssebene gegen den Hauptschnitt des Rhomboëders, d. h. vom Winkel zwischen der ersten und letzten Polarisationssebene. Wenn dieser Winkel constant bleibt, kann man das aus dem Krystallblättchen und den Glas-Parallelepipeden zusammengesetzte System um den hindurchgehenden Strahl beliebig drehen, ohne dadurch die Farbe der Bilder zu verändern *).

*) Die Erfahrung zeigt, daß, wenn die sonderbaren Farbenercheinungen der senkrecht gegen die Axe geschnittenen Bergkrystall-Platten vollkommen nachgeahmt werden sollen, die verschiedenen Farbenstrahlen in den besagten Krystallblättchen Doppelbrechungen erleiden müssen, die im umgekehrten Verhältniß ihrer Undulationslängen stehen.

Diese Aehnlichkeit in den optischen Eigenschaften zwischen diesem kleinen Apparat und den senkrecht gegen die Axe geschnittenen Bergkrystall-Platten war es, welche Hr. Fresnel die Eigenthümlichkeiten derjenigen Doppelbrechung, die der Bergkrystall parallel seiner Axe auf die Strahlen ausübt, vorhersehen liefs.

Um diese Doppelbrechung augenfällig zu machen, schnitt Hr. Fresnel aus einer Bergkrystall-Säule ein sehr stumpfes Prisma, dessen brechender Winkel 152° betrug, und das mit seinen beiden Seiten gleich geneigt war gegen die Axe der Säule. Er achromatisirte es dann bestmöglich durch zwei auf die Ein- und Austrittsfläche geklebte Halbprismen von Glas. Die beiden Bilder, welche er dadurch erhielt, besaßen wirklich die vorausgesehenen Eigenschaften. Da indess der Achromatismus, den dieses Verfahren giebt, immer nur sehr unvollkommen ist, so ersetzte Hr. Fresnel die beiden Halbprismen von Glas durch zwei Halbprismen von Bergkrystall, geschnitten aus einer andern Säule, deren optische Eigenschaften die umgekehrten von den der ersten waren. Nun folgt aus den Formeln, durch welche Hr. Fresnel die Farbenerscheinungen des Terpentinöls und der gegen die Axe senkrechten Bergkrystall-Platten dargestellt hat, dafs der erwähnte Gegensatz davon herrührt, dafs derjenige der beiden Lichtbündel, welcher gewisse Platten schneller durchläuft, in anderen Platten der langsamer gehende ist. Weil demnach der Lichtbündel, welcher in dem mittleren Prisma weniger gebrochen wird, der stärker gebrochene in den beiden äufsern Halbprismen ist, überdies die brechenden Winkel dieser umgekehrt gegen den Winkel des mittleren Prismas liegen, so begreift man, dafs die erzeugten kleinen Divergenzen diejenige, welche aus dem dazwischen liegenden Prisma entspringt, verstärken, statt sie zu vermindern, wie es der Fall seyn würde, wenn die drei Prismen aus *einer* Säule oder aus Säulen gleicher Natur geschuitten worden wären.

Dieser Apparat hat den großen Vorzug, daß er eines vollkommenen Achromatismus fähig ist, oder daß er jede nicht zur Doppelbrechung gehörige Dispersion von Farbenstrahlen verhindert, und direct zu bestätigen erlaubt, was Hr. Fresnel in einer zu Anfange des Jahres 1818 dem Institute überreichten Abhandlung ausgesprochen hat, nämlich, daß diese Doppelbrechung auf die verschiedenen Farbenstrahlen mit sehr verschiedener Stärke wirkt, weit stärker auf die violetten Strahlen als auf die rothen. Es ist fast unnöthig zu bemerken, wie es nothwendig sey, daß die beiden Halbprismen ihre Krystallaxen in der Verlängerung der Axe des intermediären Prisma's liegen haben, und daß die Lichtstrahlen den Apparat in der gemeinschaftlichen Richtung dieser Axen durchlaufen oder wenigstens nur sehr kleine Winkel mit ihr machen; denn, wenn sie sich um ein Beträchtliches von derselben entfernten, würden sie die gewöhnliche und weit stärkere Doppelbrechung erleiden, welche der Krystall senkrecht gegen seine Axe ausübt. Das Auseinanderweichen der beiden Bilder macht man merklicher, wenn man die Anzahl der Prismen vermehrt.

Die beiden divergirenden Lichtbündel, welche man auf diese Weise erhält, man mag nun polarisirtes oder gewöhnliches Licht angewandt haben, zeigen wie es Hr. Fresnel vorausgesagt hatte, genau dieselben charakteristischen Eigenschaften, welche das durch zwei totale Reflexionen modificirte Licht besitzt. Wenn man sie mit einem Kalkspath-Rhomboëder untersucht, giebt jeder von ihnen zwei Bilder von gleicher Stärke; und, wenn man sie unter der Incidenz $54\frac{1}{2}^{\circ}$ zwei totale Reflexionen im Innern eines Glas-Parallelepipeds erleiden läßt, sind sie vollständig polarisirt nach Ebenen, die um 45° gegen die Reflexionsebene neigen. Die Polarisationsebene des einen Bündels liegt rechts, die des andern links von der Reflexionsebene. Der erste Bündel ist also durchaus dem durch zwei totale Reflexionen mo-

modificirten Licht ähnlich, dessen Reflexionsebene links von der Ebene der ursprünglichen Polarisation befindlich gewesen wäre, und der andere Bündel verhält sich so, wie wenn die Ebene dieser beiden totalen Reflexionen rechts von der ursprünglichen Polarisationsebene gelegen hätte. Mit anderen Worten: Jeder der beiden zum Prisma hinaustretenden Lichtbündel kann betrachtet werden, als bestehend aus zwei Wellensystemen, die gegen einander rechtwinklich polarisirt, und in ihrem Gange um eine Viertel-Undulation von einander verschieden sind. In dem ersteren Bündel hat das Wellensystem, welches um eine Viertel-Undulation voraus ist, seine Polarisationsebene links liegen von der des nachfolgenden Wellensystems; in dem andern Bündel liegt dagegen die erstere Polarisationsebene rechts von der zweiten. Mit einem Wort, die optischen Eigenschaften beider Bündel sind gleich, nur liegen sie gegen einander umgekehrt, und dies bewirkt, daß der eine sich so von der Rechten zur Linken verhält, wie der andere von der Linken zur Rechten. Erwägt man überdies, daß ein so modificirter Strahl, von welcher Seite man ihn auch nehme, keine Verschiedenheit in seinen Reflexionen oder Refractionen zeigt, während der Strahl, welcher die gewöhnliche Polarisation erlitten hat, senkrecht gegen seine Polarisationsebene ganz andere Eigenschaften wie in Richtung dieser Ebene darbietet, so wird man natürlich darauf geführt, dieser neuen Modification des Lichts den Namen *Circular-Polarisation* zu geben, sie in Circularpolarisation von rechts nach links und Circularpolarisation von links nach rechts einzutheilen, und diejenige Polarisation, welche Huygens zuerst bei der Doppelbrechung des Kalkspaths wahrgenommen, und Malus durch bloße Reflexion von der Oberfläche durchsichtiger Körper hervorgebracht hat, mit dem Namen der *geradlinigen Polarisation* zu belegen.

Noch natürlicher entspringen diese Benennungen aus

der Hypothese, welche Hr. Fresnel über die Natur der Lichtvibrationen aufgestellt und in den *Annal. de chimie et de physique*, T. XVII. p. 179. etc., bekannt gemacht hat *). Er nimmt an, daß die Lichtvibrationen in der Ebene der Wellen selbst, senkrecht auf die Richtung der Strahlen geschehen, und daß ein Lichtbündel polarisirt ist, wenn seine Vibrationen immer in gleicher Richtung geschehen, seine Polarisationsebene diejenige Ebene ist, gegen welche die kleinen Schwingungsbewegungen der Aethertheilchen immer senkrecht bleiben. Daraus folgt, daß, wenn zwei Wellensysteme von gleicher Stärke, die gegen einander rechtwinklich polarisirt sind, d. h. deren Schwingungsbewegungen senkrecht auf einander geschehen, in ihrem Gange um eine Viertel-Undulation von einander verschieden sind, die zusammengesetzte Bewegung, welche jedes Molecul dadurch erhält, nicht mehr geradlinig ist, wie in den beiden Lichtbündeln einzeln genommen, sondern kreisförmig und mit gleichförmiger Geschwindigkeit begibt. Die Molecule drehen sich von der Rechten zur Linken, wenn das vordere Wellensystem seine Polarisationsebene rechts liegen hat von der des um eine Viertel-Undulation zurückbleibenden Wellensystems; dagegen drehen sie sich von der Linken zur Rechten, sobald die erstere Ebene links von der zweiten liegt, oder, falls die beiden Polarisationsebenen den ersten Fall darbieten, sobald der Unterschied im Gange drei Viertel-Undulationen beträgt **). Bei dieser allge-

*) Dieser schon früher mehrmals erwähnte Aufsatz soll gelegentlich mitgetheilt werden. P.

**) Wenn der Unterschied im Gange der Wellensysteme, statt einer geraden oder ungeraden Anzahl von Viertel-Undulationen, eine Bruchzahl wäre, so würden die Schwingungsbewegungen weder geradlinig noch kreisförmig, sondern *elliptisch* seyn. Man bringt diese Schwingungsart hervor, wenn man die Anzahl oder den Einfallswinkel der totalen Reflexionen, welche der polarisirte Strahl erleidet, verändert. Man kann auch diese intermediäre Modification durch zwei totale Reflexionen bei dem inneren Einfall-

meinen Drehung der Molecule um ihre Gleichgewichtslage ist einzusehen, daß sie, wegen der fortschreitenden Bewegung der Wellen, nicht immer in demselben Augenblick dieselben Punkte in den von ihnen beschriebenen Kreisen einnehmen. Um sich ihre relativen Lagen vorzustellen, muß man bedenken, daß die Molecule, welche im Gleichgewichtszustande auf einer und derselben dem Strahle parallelen Geraden lagen, sich nun auf einer um diese Linie als Axe sehr gerad gewundenen Schraubenlinie befinden, deren Gänge die Länge einer Undulation haben. Dreht man nun diese Schraubenlinie um ihre Axe mit einer gleichförmigen Bewegung, und zwar so, daß sie in der Zeit, während welcher eine Lichtundulation vollbracht wird, einen Umlauf beschreibt, und erwägt man überdies, daß, in jedem unendlich dünnen Querschnitt senkrecht auf dem Strahl, alle Molecule dieselben Bewegungen machen und ihre Lagen zu einander behalten; so hat man eine genaue Vorstellung von der Vibrationsart, welche, nach der obigen Hypothese, die Circularpolarisation ausmacht.

Allein abgesehen von jeder Hypothese über die Natur der Lichtvibrationen folgt aus den Thatsachen und den allgemeinen Gesetzen der Interferenz polarisirter Strahlen: 1) Jeder der beiden Lichtbündel, welche durch die längs der Axe des Bergkrystalls wirkende Doppelbrechung von einander getrennt werden, läßt sich betrachten als bestehend aus zwei gegen einander rechtwinklich polarisirten und im Gange um eine Viertel-Undulation verschiedenen Wellensystemen, wobei die Polarisationsene des vorderen Wellensystems in dem einen Bündel rechts, und in dem andern links liegt von der Polarisationsene

winkel $54\frac{1}{2}^\circ$ erhalten, wenn man das Azimuth der Reflexionsene, welches wir zu 45° gegen die ursprüngliche Polarisationsene angenommen haben, verändert. Die Rechnung zeigt, daß die beschriebenen Curven in diesem Falle auch noch Ellipsen sind.

des hinteren Wellensystems. 2) Diese beiden Lichtbündel durchlaufen den Bergkrystall nicht mit gleicher Geschwindigkeit in Richtung seiner Axe, vielmehr ist die Geschwindigkeit, nach der Natur des Bergkrystalls, bald bei dem von rechts nach links circular polarisirten, bald bei dem von links nach rechts polarisirten etwas grösser als bei dem andern, doch ist der Unterschied in der Geschwindigkeit in beiden Fällen gleich. Damit ein solcher Unterschied in dem Gange dieser beiden Lichtbündel stattfinden könne, muß begreiflicherweise der Krystall, obgleich sonst rings um seine Axe alles gleich ist, vermöge der Anordnung seiner Theilchen oder deren individuellen Constitution, von der Rechten zur Linken nicht so wie von der Linken zur Rechten beschaffen seyn.

Dies vorausgesetzt, wollen wir nun betrachten, was geschieht, wenn man einen polarisirten Strahl parallel der Axe in den Krystall eindringen läßt. Es folgt aus den Interferenzgesetzen (oder aus dem allgemeinen Principe der Zusammensetzung kleiner Bewegungen, im Fall man die besprochene Hypothese annimmt), daß ein geradlinig polarisirtes Wellensystem ersetzt werden kann durch zwei andere unter sich rechtwinkliche und in ihrem Gange zusammenfallende Systeme, und daß man für jedes von diesen wiederum zwei andere Wellensysteme substituiren kann, welche eine und dieselbe Polarisationsebene haben, in ihrem Gange aber um eine Viertel-Undulation verschieden sind, indem das eine um eine Achtel-Undulation voraus, das andere um eben so viel zurück ist. Dies gibt vier gleich starke Wellensysteme, von denen zwei, unter sich rechtwinklich polarisirt, um eine Viertel-Undulation zurückstehen gegen die beiden andern, nach denselben Ebenen polarisirten Systemen. Wenn man sich nun jedes der beiden hinteren Wellensysteme mit dem der beiden vorderen Wellensysteme, welches nach senkrechter Richtung polarisirt ist, combinirt denkt, so sieht man, daß man zwei gleiche Lichtbündel hat, die circular polarisirt

sind, der eine von der Rechten zur Linken, der andere von der Linken zur Rechten, welche noch nicht in ihrem Gange verschieden sind. Zwei Lichtbündel dieser Art durchlaufen aber den Bergkrystall parallel seiner Axe mit verschiedener Geschwindigkeit; ist nun der Krystall zu einem Prisma geschnitten, und begegnen die Bündel die Ein- und Austrittsfläche unter schiefer Incidenz, so werden sie nach verschiedenen Richtungen gehrochen, weil eine Verschiedenheit in der Geschwindigkeit nothwendig eine Verschiedenheit in der Brechung nach sich zieht, und so geben sie zwei getrennte Bilder von gleicher Intensität.

Wenn es eine senkrecht gegen die Axe geschnittene Platte ist, welche der polarisirte Strahl durchläuft, so werden die beiden Lichtbündel, was ihre Richtungen betrifft, nicht von einander getrennt, nur wird der eine den andern um eine kleine, proportional mit der Länge der Bahn wachsende GröÙe vorauslaufen. Aus denselben Interferenzgesetzen ist nun leicht zu ersehen, daß diese beiden Lichtbündel, von denen einer von der Rechten zur Linken, der andere von der Linken zur Rechten circular polarisirt ist, zusammen immer ein geradlinig, nach einer einzigen Richtung polarisirtes Wellensystem wieder erzeugen, welchen Unterschied im Gange sie auch besitzen mögen, und daß dieser Gang-Unterschied nur eine ihm proportionale Winkelablenkung in der Polarisationsenebene des zur Platte hinaustretenden complexen Lichtes bewirkt; eine Ablenkung, die von der Rechten zur Linken oder von der Linken zur Rechten geschieht, je nachdem der vorangehende Lichtbündel von der Linken zur Rechten oder von der Rechten zur Linken circular polarisirt ist.

Erlitten alle Farbenstrahlen, aus denen das weiÙe Licht besteht, diese Doppelbrechung in gleichem Grade, d. h. wäre der Unterschied in dem Gange der beiden Lichtbündel nach Durchlaufung einer gleichen Strecke im Krystall gleich für die verschiedenen Farbenstrahlen, so

würde die Ablenkung der Polarisationssebene sich umgekehrt wie die Undulationslänge verhalten, wie man durch die Interferenzformeln findet. Allein diese Doppelbrechung ist im Gegentheil sehr ungleich für die verschiedenen Farbenstrahlen, wie man direct beobachten kann, und es scheint, daß sie sich umgekehrt wie die Undulationslänge verhält, oder, mit andern Worten, daß der kleine Unterschied in dem Gange der beiden in entgegengesetztem Sinn circular polarisirten Strahlen gleich ist für eine gleiche Zahl von Wellen, wie groß auch die Undulationslänge seyn mag; denn es folgt aus dieser Annahme, daß die Ablenkung der Polarisationssebene des ausfahrenden Lichts sich umgekehrt wie das Quadrat der Undulationslänge eines jeden Farbenstrahls verhalten muß, übereinstimmend mit den Beobachtungen des Hrn. Biot.

Der Unterschied in der Ablenkung der Polarisations Ebenen der verschiedenen Farbenstrahlen ist die Ursache der Farbenerscheinungen, welche man bemerkt, wenn man einen polarisirten Strahl weißen Lichts nach seinem Durchgange durch eine senkrecht gegen die Axe geschnittene Bergkrystall-Platte mit einem Kalkspath-Rhomboëder untersucht. Die verschiedenen Farbenstrahlen, aus denen das ausfahrende Licht besteht, können sich offenbar, da sie nach verschiedenen Azimuthen polarisirt sind, nicht in gleichem Verhältniß unter dem gewöhnlichen und ungewöhnlichen Bilde vertheilen, und diese müssen folglich complementare Farben zeigen. Da das directe Licht aus einer Unendlichkeit rasch auf einander folgender, nach allen Richtungen geradlinig polarisirter Wellensysteme besteht, so gilt von jedem dieser Systeme dasselbe, was von einem einzigen polarisirten Strahl gesagt worden ist, und es muß sich wie dieser verhalten. Daß die beiden Bilder nicht gefärbt sind, rührt alleinig davon her, daß die Wirkungen, welche die nach verschiedenen Richtungen hin unter sich rechtwinklich polarisirten Strahlen hervorbringen, sich aufheben und gegenseitig verdecken.

Die so eben gegebene Erklärung von den optischen Eigenschaften der senkrecht gegen die Axe geschnittenen Bergkrystall-Platten, welche auch auf die im polarisirten Lichte Farben entwickelnden Flüssigkeiten angewandt werden kann, weicht, wie man sieht, von der des Hrn. Biot nur darin ab, daß wir nicht bei bloßer Beobachtung der Polarisationsebene des zur Krystallplatte hinaustretenden complexen Lichtes stehen bleiben, sondern zurückgehen zu den beiden, im entgegengesetzten Sinne circular polarisirten Wellensystemen, aus denen dies totale Licht zusammengesetzt ist. Die Erklärung des Hrn. Fresnel hat den Vorzug, daß sie diese Phänomene, gleichwie die Färbung der parallel mit der Axe geschnittenen dünnen Krystallblättchen, zurückführt auf bloße Unterschiede in dem Gange der beiden Lichtbündel, welche in gleicher Richtung gehen. Sie zeigt unmittelbar, weshalb ein Lichtbündel, dem man durch irgend eine der vorhergenannten Methoden Circular-Polarisation eingeprägt hat, nicht mehr Farben entwickeln kann, wenn er durch Bergkrystall parallel mit der Axe oder durch Terpentinöl geht, nämlich deshalb, weil er daselbst nur einzige Geschwindigkeit annimmt. Aus demselben Grunde bringt er beim Durchgange durch das vorhin beschriebene achromatisirte Prisma nur ein einziges Bild hervor; während er mit einem Kalkspath-Rhomboëder immer zwei Bilder von gleicher Stärke giebt. Aus demselben Principe folgt, daß wenn man einen directen oder geradlinig polarisirten Lichtstrahl durch irgend eine Anzahl solcher Prismen gehen läßt, man immer zwei Bilder von gleicher Stärke bekommt, in welches Azimuth man auch diese Prismen drehen mag. Bei der gewöhnlichen Doppelbrechung kann jedes Prisma die Zahl der von den vorbergehenden Prismen erzeugten Bilder verdoppeln. Die beiden aus dieser eigenthümlichen Doppelbrechung entspringenden Bündel, welche in den senkrecht gegen die Axe geschnittenen Bergkrystall-Platten oder in Terpentinöl keine Farben zu entwickeln vermö-

gen, erzeugen dagegen sehr lebhaft in den parallel der Axe geschnittenen dünnen Blättchen, und diese Farben sind genau denen gleich, welche man mit dem durch zwei totale Reflexionen modificirten Lichte erhält, wie auch nach den bereits erwähnten experimentellen Beweisen über die Identität der Eigenschaften des in beiden Fällen erhaltenen Lichts nicht anders als zu erwarten stand. Man erhält demnach die Circular-Polarisation durch zwei analoge Verfahrensarten, wie die, welche man zur Erlangung der geradlinigen Polarisation anwendet; die erste besteht in einer Combination von Reflexionen, die andere in der Theilung des Lichts in zwei geschiedene Bündel durch eine eigenthümliche Doppelbrechung.

N a c h t r a g.

In dem vorhergehenden Aufsatz wurde gesagt, daß es Varietäten des Bergkrystalls giebt, die in Richtung ihrer Axe entgegengesetzte optische Eigenschaften zeigen. In der Idee, daß diese Verschiedenheit in einer Beziehung stehe zu der Structur der Krystalle, untersuchte Hr. Herschel vor einigen Jahren diejenige Varietät, welche von Haüy Plagiedre genannt wurde, und welche unsymmetrische Flächen x, x, x, x', x', x' (Taf. III. Fig. 8.) besitzt, die um den Scheitel A immer nach *einer* Richtung hinliegen, an gewissen Individuen sämmtlich nach der *Rechten*, an andern sämmtlich nach der *Linken*. Hr. Herschel untersuchte dreiundfunzig solcher Krystalle, und fand, daß die Richtung, in welche sie die Polarisationsebenen drehen, ohne Ausnahme immer diejenige ist, in welcher die plagiedrischen Flächen um den Krystall liegen. Aus dieser wichtigen Thatsache schließt Hr. Herschel, daß diese Flächen durch dieselbe Ursache erzeugt worden sind, welche an einem parallel mit der Axe durch den

den Krystall gehenden Lichtstrahl die Drehung der Polarisationsebene bewirkt.

Hr. Herschel machte auch bei dieser Gelegenheit die Bemerkung, daß die Zahl derjenigen Krystalle, an welchen die plagiedrischen Krystalle nach der *Linken* geneigt sind, sich zur Zahl derjenigen, wo sie *rechter Hand* liegen, nahe wie *zwei* zu *ein* verhält. (*Memoirs of the Cambridge Society, Vol. I. No. 1. Edinb. Phil. Journ. Vol. IV. p. 371. 433. und Vol. VI. p. 379.*)

Hr. Biot, welcher zuerst den Gegensatz in den optischen Eigenschaften gewisser Quarzkrystalle auffand, indem er bemerkte, daß in den senkrecht gegen die Axe geschnittenen Platten bei einigen Individuen die Farben in der Skala hinabsanken, wenn er das analysirende Prisma von der Rechten zur Linken, in andern, wenn er es von der Linken zur Rechten drehte, stellte die Hypothese auf, die Fähigkeit das Licht circular zu polarisiren, sey eine den letzten Theilchen der Kieselerde innewohnende Eigenschaft. Diefs ist aber nicht der Fall, denn als Hr. Herschel eine Portion von einem plagiedrischen Krystall, welcher die unsymmetrischen Flächen nach der Linken gewandt hatte, in Kalilauge auflöste, zeigte diese Lösung keine Circular-Polarisation. Dasselbe Resultat erhielt Hr. Brewster mit einem vom Dr. Hope vor dem Knallgasgebläse geschmolzenen Stück Kieselerde von 0,2 Zoll Länge und 0,13 Zoll Breite. Er brachte dasselbe in eine Flüssigkeit von gleicher Brechkraft, so daß er polarisirtes Licht in jeder Richtung durch dasselbe leiten konnte, und auf diese Weise fand er, daß es weder die gewöhnliche noch die circulare Polarisation zeigte, und nicht mehr Wirkung auf das Licht hatte als ein wohl abgekühltes Stück Glas. Hr. Brewster überzeugte sich auch bei einer anderen Gelegenheit, daß weder der *Opal* noch der *Tabasheer* (dies. Ann. Bd. XIII. S. 522.) dem Lichte Circular-Polarisation zu ertheilen vermag. Am Amethyst entdeckte endlich Hr. Brewster

die sonderbare Thatsache, daß gewisse Adern das Licht von rechts nach links, andere dagegen von links nach rechts circular polarisiren, während die dazwischen liegenden Theile durchaus keine polarisirende Wirkung ausüben. (*Edinburgh. Phil. Transact. Vol. IX. p. 139.*)

V. *Ueber die Polarisationswinkel am Kalkspath.*
von August Seebeck.

In einem Aufsätze in Bd. 96. St. 1. dieser Annalen habe ich die Resultate meiner Messungen über den Zusammenhang zwischen Brechungsvermögen und Polarisationswinkel an Körpern von einfacher Strahlenbrechung mitgetheilt, und gezeigt, daß an diesen Körpern sich das von Brewster gefundene Gesetz, daß die Tangente des Polarisationswinkels dem Brechungsindex gleich sey, so vollkommen bestätigt, als dieß bei den Mängeln der Beobachtung nur immer erwartet werden kann, wofern man nur Sorge trägt, die spiegelnde Oberfläche vollkommen rein und mit der ganzen Substanz gleichartig zu erhalten, daß aber, wie begreiflich, jede, auch die leiseste Verunreinigung oder chemische Veränderung dieser Oberfläche eine Aenderung des Polarisationswinkels zur Folge haben, folglich jenen Zusammenhang mit dem Brechungsvermögen verdecken und scheinbare Ausnahmen von dem Gesetze veranlassen müsse. Ich habe jedoch bereits in dem genannten Aufsätze angeführt, daß jenes Gesetz der Tangenten nur auf Körper von *einfacher* Strahlenbrechung zu beschränken sey, indem an Substanzen von *doppelter* Strahlenbrechung ein so einfaches Gesetz weder erwartet werden darf, noch bei genauerer Untersuchung sich zeigt, sondern der Polarisationswinkel, je nach der Lage der spiegelnden Fläche und der Spiegelungsebene, gegen

die optischen Axen der Krystalle beträchtlich verschieden ausfällt. Diese Differenzen waren Malus, welcher den Polarisationswinkel am Kalkspath gemessen hat, gänzlich entgangen, und er sagt (*Théorie de la double Réfr.* p. 241.), der Kalkspath verhalte sich in dieser Beziehung wie ein gewöhnlicher durchsichtiger Körper. Hierauf hatte sich wahrscheinlich Brewster gestützt, als er das Gesetz der Tangenten anfangs (in einer Abhandlung in den *Philos. Transact.* 1815) auf die doppeltbrechenden Körper ausdehnte. Doch in einer spätern Abhandlung (*Philos. Transact.* 1819) hat Brewster selbst durch einige Messungen am Kalkspath und Rothbleierz das Vorhandenseyn solcher Differenzen nachgewiesen. Dasselbe hatte sich mir bei einer vorläufigen Untersuchung am Kalkspath bestätigt. Gegenwärtig habe ich genauere Messungen über diesen Gegenstand angestellt.

Diese erstrecken sich bis jetzt nur auf den Kalkspath, welcher zur ersten Untersuchung vorzugsweise geeignet scheint. Denn da für das Gesetz, durch welches die Polarisationswinkel an doppeltbrechenden Körpern bestimmt werden, eine gröfsere Einfachheit an Körpern mit *einer* Axe der doppelten Stralenbrechung zu erwarten ist, als an denen mit zwei solchen Axen, so glaubte ich, auf jene, die einaxigen, zuerst meine Aufmerksamkeit richten zu müssen. Unter den zu dieser Klasse gehörenden Körpern aber liefs der Kalkspath bei seiner starken doppelten Stralenbrechung auch beträchtlichere Differenzen der Polarisationswinkel erwarten, als andere; zugleich läfst er bei seiner vollkommenen Durchsichtigkeit eine sehr genaue Bestimmung seiner lichtbrechenden Kräfte zu, und endlich ist er leicht in solchen Quantitäten zu haben, dafs man alle Untersuchungen an Stücken eines und desselben Exemplars anstellen kann.

Es hat sich aber die Untersuchung nicht blos darauf zu beschränken, die *Einfallswinkel* zu bestimmen, bei welchen die vollkommenste Polarisation erfolgt, sondern

es tritt zugleich ein anderer merkwürdiger Umstand ein. Wird nämlich ein Lichtstral durch Spiegelung von der Oberfläche eines Körpers von *einfacher* Strahlenbrechung polarisirt, so fällt seine Polarisationsebene bekanntlich immer genau [mit der Spiegelungsebene zusammen. Bei den Körpern von *doppelter* Strahlenbrechung ist dieß nicht genau der Fall, sondern jene beiden Ebenen schiefen, je nach der Lage der optischen Axé oder Axen einen größeren oder kleineren Winkel mit einander ein. Brewster, der diesen Umstand am Kalkspath entdeckt und in der erwähnten Abhandlung von 1819 beschrieben hat, findet, daß eine solche Ablenkung der Polarisationsebene von der Spiegelungsebene nur dann merklich erfolgt, wenn der Lichtstral nicht aus Luft, sondern aus einer stärker brechenden Flüssigkeit auf die Oberfläche des Kalkspaths tritt. Mit Cassiaöl, dessen Brechungsindex dem der ordinären Brechung am Kalkspath ziemlich gleich kommt, hat Brewster die beträchtlichsten Ablenkungen erhalten, so daß unter gewissen Umständen jene beiden Ebenen selbst rechtwinklig gegen einander standen. Mit andern Flüssigkeiten erhielt er ähnliche, jedoch schwächere Wirkungen. Er giebt auch ein Gesetz für die Stärke dieser Ablenkung, welches jedoch, soviel als ich es beurtheilen kann, nicht wohl allgemein gültig seyn, sondern nur für gewisse besondere Fälle statt haben kann. Ich habe jedoch diese merkwürdigen Versuche in der Form, wie Brewster sie angestellt hat, noch nicht wiederholt. Nur soviel habe ich beobachtet, daß ähnliche, obgleich sehr viel schwächere Ablenkungen auch ohne eine Flüssigkeit erfolgen, wenn der Stral aus *Luft* auf den Kalkspath kommt, was mir um so mehr auffiel, da Brewster gerade in diesem Falle sie zuerst gesucht und nicht gefunden hatte. Sie betragen zuweilen mehrere Grade, und ich habe dieselben an ganz frischen Bruchflächen gefunden, wo also auf keine Weise zu besorgen war, daß etwa eine zufällige Verunreinigung der Oberfläche das bewirken möchte,

was bei Brewster die *absichtlich* auf die Fläche gebrachte Flüssigkeit bewirkte. Diese Ablenkung zeigt sich mehr oder weniger in allen den Fällen, wo der Hauptschnitt nicht der Spiegelungsebene parallel ist.

Ich beabsichtige genauere Messungen über diesen Gegenstand anzustellen, welcher einen wesentlichen Theil der Untersuchung über die Polarisation durch Spiegelung an doppeltbrechenden Körpern ausmacht. Bis jetzt aber erstreckt sich meine Untersuchung nur auf Messung der *Einfallswinkel*, bei welchen die vollkommenste Polarisation durch Spiegelung erfolgt. Ehe ich die Ergebnisse derselben mittheile, werde ich anführen, was Brewster über denselben Gegenstand bereits ermittelt hat. Die von ihm erhaltenen Resultate werden durch die meinigen theils bestätigt, theils etwas modificirt, theils erweitert und vervollständigt.

Brewster hat nämlich in dieser Beziehung gefunden, daß die Verschiedenheit des Polarisationswinkels abhängt von der Neigung der spiegelnden Fläche gegen die Axe und von dem Winkel, welchen der Hauptschnitt der Fläche mit der Spiegelungsebene bildet. Bezeichnet man den Winkel, welchen die Fläche mit der Axe macht, durch $90^\circ - \lambda$, und den Winkel, welchen der Hauptschnitt mit der Spiegelungsebene einschließt, durch π , so kann man sich ausdrücken: der Polarisationswinkel ist eine Function von λ und π . Es kommt nun darauf an, die Form dieser Function zu entwickeln. Brewster hat eine Form derselben nach π , nicht aber nach λ gegeben. Er hat nämlich, weil er geschliffene Flächen nicht für geeignet zur Untersuchung hielt, nur auf zweierlei Flächen Messungen angestellt, auf der natürlichen Bruchfläche und auf einer natürlichen Krystallfläche, die einen sehr scharfen Dodecaëder (Dreiunddreikantner), von etwa 5° Neigung gegen die Axe, angehört, also nur für zwei Werthe von λ , 45° und 5° etwa. Diefs reicht nicht hin, um zu zeigen, nach welchem Gesetze der Polarisations-

winkel sich ändert, wenn λ geändert wird. — Auf der natürlichen Bruchfläche hat Brewster den Polarisationswinkel gemessen, als die kurze Diagonale, die lange Diagonale und die Kante der Spiegelungsebene parallel war, d. h. für $\pi=0$, $\pi=90^\circ$ und einem mittleren Werth von π (etwa $52^\circ \frac{1}{2}$). Bezeichnet man nun den Polarisationswinkel für $\pi=0^\circ$ mit α , für $\pi=90^\circ$ mit β , und für irgend einen dazwischenliegenden Werth von π mit φ , so findet Brewster aus den Beobachtungen in jenen drei Fällen:

$$\varphi = \alpha + \sin^2 \pi (\beta - \alpha),$$

wodurch man im Stande ist, aus zwei auf einer Fläche gemessenen Polarisationswinkeln die übrigen für dieselbe Fläche durch eine Interpolation zu finden. — Diefs sind die Resultate, welche Brewster aus seinen Messungen ableitet.

Ich hatte mir also die Aufgabe zu stellen, die Versuche so zu vermannigfaltigen, dafs sich daraus ergebe: 1) ob die eben angeführte Formel von Brewster genau und für alle Flächen gültig sey, 2) dafs sich daraus das Gesetz ergebe, wonach die Polarisationswinkel mit wachsendem λ entweder wachsen oder abnehmen, wodurch man dann im Stande seyn würde, die Polarisationswinkel für jede Fläche durch eine Interpolation etwa aus den für $\lambda=0^\circ$ und $\lambda=90^\circ$ stattfindenden zu berechnen; da aber auch dann noch der Ausdruck des jedesmaligen Polarisationswinkels die Werthe der in einigen Hauptfällen statthabenden Polarisationswinkel enthalten würde, so ist 3) auch noch für die Winkel dieser Hauptfälle ein Ausdruck zu finden, welcher, wie zu vermuthen steht, von dem Index der ordinären und dem der extraordinären Brechung abhängen wird. Hieraus würde sich sodann eine allgemeine Form für den Werth des Polarisationswinkels ergeben, ausgedrückt durch die beiden veränderlichen Gröfsen λ und π und die beiden Constanten, den Index der ordinären und der extraordinären

Brechung. Diese Aufgabe so zu lösen, daß kein Zweifel über die vollkommene Richtigkeit des Gesetzes stattfinden könne, und dasselbe nicht etwa noch zu modificiren sey, ist nicht leicht, und ich betrachte auch das aus meinen Messungen abgeleitete Resultat nur als ein mehr oder weniger wahrscheinliches, welches jedoch durch fortgesetzte Untersuchung noch hie und da Modificationen erleiden mag. Ein solches Gesetz wird nämlich mit um so größerer Sicherheit abgeleitet werden können; je weniger die durch das *Gesetz* bedingten Differenzen der einzelnen Werthe durch die von den *Beobachtungsfehlern* herrührenden entstellt werden, d. h. je größer jene und je kleiner diese sind. Nun beträgt einerseits die größte zwischen den Polarisationswinkeln am Kalkspath vorkommende Differenz nur etwa $6\frac{1}{2}$ Grad; andererseits aber müssen die zufälligen Beobachtungsfehler hier beträchtlicher ausfallen, als bei meinen früheren Messungen an einfach brechenden Körpern. Dort nämlich lag (unter Voraussetzung vollkommener Reinheit der Oberflächen) eine mögliche Fehlerquelle in der Bestimmung des Brechungsindex, welche jedoch wohl von keinem merklichen Einfluß auf die Resultate gewesen seyn mag, und eine zweite in der Bestimmung des Polarisationswinkels, vor welcher ich mich durch beträchtliche Zahl der Messungen möglichst zu sichern gesucht habe, welche jedoch wohl die Hauptursache der noch übrigbleibenden kleinen Differenzen zwischen den berechneten und beobachteten Polarisationswinkeln gewesen seyn mag. Zu diesen beiden Fehlerquellen kommen bei der Beobachtung am doppeltbrechenden Körper noch ein paar neue hinzu. Da nämlich der Werth des Polarisationswinkels von der Neigung der Fläche gegen die Axe, von λ abhängt, so wird ein Fehler in der Bestimmung dieser Größe auf die Berechnung Einfluß haben. Dieser wird aber nur sehr gering seyn, da sich mit den Hilfsmitteln der Krystallmessung der Werth von λ für jede Fläche mit einer hinrei-

chenden Genauigkeit bestimmen läßt. Sehr viel geringer ist dagegen die Genauigkeit, mit welcher ich π , den Winkel zwischen Hauptschnitt und Spiegelungsebene, habe bestimmen können, und dies mag in einigen Fällen nicht ohne merklichen Einfluß auf die Berechnung gewesen seyn. Wegen dieser neuen Fehlerquellen hatte ich gleich anfangs, als ich die Untersuchung begann, erwartet, daß, auch im Falle das richtige Gesetz für die Werthe der Polarisationswinkel gefunden wäre, doch die Differenzen zwischen den darnach berechneten und den unmittelbar beobachteten Werthen größer ausfallen würden, als dies früher bei den einfachbrechenden Substanzen der Fall war. Ich stieß aber bei der Untersuchung noch auf eine andere Schwierigkeit, auf welche ich nicht gerechnet hatte.

Zu einer Untersuchung nämlich, wie die beabsichtigte, kann keine Fläche geeigneter seyn, als die natürliche Bruchfläche am Kalkspath, weil man sie in jedem Augenblicke ganz frisch und so eben erhalten kann, als hiezu erforderlich ist. Dagegen habe ich die natürlichen Krystallflächen nicht anwenden zu können geglaubt, weil deren Oberflächen sehr leicht im Lauf der Zeit eine Veränderung erlitten haben können. Ich mußte daher, um für λ die nöthige Mannigfaltigkeit der Werthe, d. h. Flächen von verschiedenen Neigungen gegen die Axe zu erhalten, größtentheils geschliffene Flächen zu den Messungen anwenden. Bei der Untersuchung der einfachbrechenden Körper nun hatte ich mich der vollkommenen Reinheit der Oberflächen und ihrer Gleichartigkeit mit der ganzen Masse nur dadurch versichern können, daß ich die Flächen selbst schliif und polirte, und dabei sorgsam alle Verunreinigung vermied. Ich glaubte anfangs sicher zu gehen, wenn ich den Kalkspath beim Schleifen und Poliren ganz oben so wie jene behandelte, und hatte bereits für eine beträchtliche Anzahl von Fällen die Messungen angestellt, als ich entdeckte, daß bei

dem angewandten Verfahren die Oberflächen eine Veränderung erlitten haben mußten.

Die angestellten Messungen hatten nämlich bereits gezeigt, daß der Polarisationswinkel (eben so wie die extraordinäre Brechung) zwar von der Neigung der Fläche gegen die Axe des Krystalls abhängt, nicht aber von ihrer besondern Lage gegen die Krystallflächen, aufser sofern dadurch jene Neigung bestimmt wird, so daß z. B. die erste und die zweite Säule am Kalkspath gleiche Resultate geben. Hiernach mußte auch die Fläche eines Rhomboëders und seines Gegenrhomboëders gleiche Polarisationswinkel geben. Als ich eine geschliffene Fläche, dem Gegenrhomboëder des Hauptrhomboëders angehörig, untersuchte, fand ich allerdings, als der Hauptschnitt der Spiegelungsebene parallel, also $\pi = 0^\circ$ war, den Polarisationswinkel sehr nahe übereinstimmend mit dem, welchen die natürliche Bruchfläche unter gleicher Bedingung gegeben hatte; als ich aber den Hauptschnitt rechtwinklig gegen die Spiegelungsebene stellte, also $\pi = 90^\circ$ machte, fand ich den Polarisationswinkel von dem vorigen nur um 2° verschieden, während nach der Analogie mit der natürlichen Bruchfläche dieser Unterschied $2\frac{1}{2}$ Grad betragen sollte, so daß also die geschliffene Fläche für diesen Fall einen Fehler von $\frac{1}{2}$ Grad gab, wenn man, wie billig, die Messung auf der natürlichen Bruchfläche als die richtige annimmt. Dieser Fehler ist zu bedeutend, als daß er einer anderen Ursache, als einer Veränderung der Oberfläche beizumessen wäre. Ich bereitete mir eine zweite Fläche, dem Gegenrhomboëder des Hauptrhomboëders angehörig, um zu sehen, ob vielleicht durch einen bloßen Zufall die Fläche verunreinigt worden sey, aber die neue Fläche gab fast genau dieselben Resultate, wie die erste. Auch hier war der Polarisationswinkel bei $\pi = 0^\circ$ dem der natürlichen Bruchfläche fast gleich, dagegen bei $\pi = 90^\circ$ um etwa $\frac{1}{2}$ Grad kleiner als auf dieser.

Ich hatte diese Flächen mit Colcothar und Wasser polirt. Ich überzeugte mich nun, dafs jene Veränderung der Oberfläche von dem Colcothar herrühren müsse. Denn als ich eine so eben frisch geschlagene *Bruchfläche* mit benetztem Colcothar eingerieben und sodann wieder abgewaschen hatte, fand ich auf derselben einen ähnlichen, nur nicht ganz so starken Fehler des Polarisationswinkels bei $\pi=90^\circ$, wie vorher auf den *geschliffenen* Flächen. Dafs dieser Einfluss nicht etwa dem Wasser zuzuschreiben sey, erkannte ich daran, dafs eine andere natürliche Bruchfläche, welche ich 15 Stunden in Wasser hatte liegen lassen, nach wie vor den richtigen Polarisationswinkel zeigte. Da sonach nur das Colcothar jene Veränderungen erzeugt haben konnte, so suchte ich zu erfahren, worin dessen Einwirkung bestehe. Da dasselbe aus Eisenvitriol bereitet wird, so vermuthete ich, dafs es vielleicht nicht ganz von Schwefelsäure befreit seyn möchte, und in der That zeigte eine Auflösung desselben in reiner Salpetersäure, die ich mit salzsaurem Baryt prüfte, eine deutliche Reaction auf Schwefelsäure. Es ist daher begreiflich, dafs beim Poliren die Oberfläche in einen mehr oder weniger gypsähnlichen Zustand verwandelt wird, also der Polarisationswinkel mehr oder weniger dem des Gypses sich nähern wird, wenn gleich die Hauptwirkung immer noch vom Kalkspath ausgeht. Diese Ansicht wird bestätigt, wenn man annimmt, dafs die am Gyps möglichen Polarisationswinkel nicht sehr verschieden sind von dem, welchen Brewster an dieser Substanz gemessen hat. Denn aus einer Vergleichung der Winkel, welche ich auf den mit Colcothor polirten Flächen gemessen habe, mit den späteren, wahrscheinlich sehr viel richtigeren Messungen, ergibt sich, dafs die mit Colcothar polirten Flächen mir *die* Polarisationswinkel zu groß gegeben hatten, welche beträchtlich kleiner, und *die* zu klein, welche beträchtlich größer sind, als jener Polarisationswinkel des Gypses.

Dafs sich bei den früheren Untersuchungen an den Körpern von einfacher Stralenbrechung, welche auf dieselbe Weise polirt waren, kein ähnlicher Einflufs zeigte, kann nicht auffallen, wenn man bedenkt, wie schwer zersetzbar die damals untersuchten Körper, Flussspath, Glas, Granat, im Vergleich mit Kalkspath sind.

Ich versuchte demnächst, Zinnasche als Polirmittel anzuwenden, aber diese brachte eine ganz ähnliche Aenderung des Polarisationswinkels hervor, wie Colcothar. Ich habe nicht näher untersucht, worin hier die Wirkung bestand, sondern um mich bei der leichten Zersetzbarkeit des Kalkspaths gegen jede chemische Einwirkung möglichst zu sichern, machte ich einen Versuch, die Flächen mit Kreide zu poliren. Dieser gelang, indem die Flächen auf diese Weise, obgleich äufserst langsam, eine Politur annahmen. Auch schienen die so zubereiteten Flächen meinen Wünschen ganz oder doch sehr nahe zu entsprechen, indem die Resultate, die ich auf zwei Flächen erhielt, von ungefähr gleicher Neigung gegen die Axe, wie die natürliche Bruchfläche, von den auf dieser erhaltenen nur sehr wenig abweichen. Besonders ist dies auch hier, der Fall, wenn der Hauptschnitt der Spiegelungsebene parallel ist, also $\pi = 0^\circ$; hier stimmen die Messungen, auf zwei Flächen dem Gegenrhomboëder des Hauptrhomboëders angehörig, sehr nahe mit den auf der natürlichen Bruchfläche erhaltenen überein, besonders wenn man dabei die zufälligen kleinen Unterschiede in der Neigung der Fläche gegen die Axe in Anschlag bringt. Für $\pi = 90^\circ$, d. h. als der Hauptschnitt rechtwinklig gegen die Spiegelungsebene stand, zeigte die eine jener beiden Flächen den Polarisationswinkel um $3\frac{1}{2}$, die andere um 5 Minuten zu groß im Vergleich mit dem auf der natürlichen Bruchfläche unter sonst gleichen Umständen gemessenen. Will man diese Differenzen nicht bloß als Folgen der zufälligen Beobachtungsfehler ansehen, was sie wohl seyn könnten, so würden sie befürchten lassen, dafs

auch bei diesem Verfahren die Flächen noch eine ähnliche, obgleich sehr viel schwächere Veränderung erlitten, indem der Fehler, der sich dort auf $\frac{1}{2}$ Grad belief, hier höchstens einige Minuten betrüge, jedoch hier wie dort in gleichem Sinne ausgefallen wäre. Vielleicht könnte derselbe von einer nicht wohl zu vermeidenden häufigen Berührung des Polirmittels mit der Hand herrühren *). Da jedoch aus dem Gesagten hervorgeht, daß das Vorhandenseyn eines solchen Fehlers in der Beschaffenheit der Fläche zwar befürchtet, aber nicht als erwiesen betrachtet werden kann, da er ferner auf jeden Fall nur von sehr geringem Einfluß auf die Messungen ist, und ich endlich kein Mittel sah, mir Flächen zu verschaffen, welche in dieser Beziehung eine grössere Sicherheit gewährt hätten, so habe ich zu allen Messungen, mit Ausnahme derer auf dem natürlichen Bruche, Flächen angewendet, welche auf gleiche Weise hergestellt, d. h. nachdem sie sehr fein geschliffen waren, mit Kreide und destillirtem Wasser polirt wurden, und ich glaube, daß die auf denselben angestellten Messungen wenigstens als sehr angenähert richtig gelten können.

Die Flächen, welche ich untersucht habe, sind, nach ihrer Neigung gegen die Axe geordnet, folgende: 1) eine geschliffene Fläche der zweiten Säule, u bei $H a \bar{u} y$, 2) eine geschliffene Fläche der ersten Säule c , also beide der Axe parallel, d. h. $\lambda = 90^\circ$; 3) eine geschliffene Fläche des ersten schärferen Rhomboëders, f , λ ungefähr $= 63^\circ$; 4) die natürliche Bruchfläche oder das Hauptrhomböeder P , also $\lambda = 44^\circ 36' \frac{1}{2}$. Ich habe hier auf dem

*) Da ich darauf aufmerksam gemacht wurde, daß die angewandte Kreide vielleicht im Meerwasser gebildet seyn und daher etwas Salzsäure enthalten könne, so prüfte ich eine Auflösung derselben in reiner Salpetersäure mit salpetersaurer Silbersolution, konnte aber keine Spur eines Niederschlags entdecken. Da ich überdiß den zum Poliren gebrauchten Antheil vorher mit destillirtem Wasser geschlämmt hatte, so dürfte wohl von dieser Seite keine Einwirkung auf die Fläche zu besorgen seyn.

so eben frisch geschlagenen Bruch mehrere Stücke untersucht, welche sehr nahe übereinstimmende Resultate gaben. 5 und 6) die schon erwähnten beiden Flächen dem Gegenrhomboëder des Hauptrhomboëders angehörig, wo also λ ebenfalls ungefähr $=44^{\circ}\frac{1}{2}$ ist; 7) eine geschliffene Fläche des ersten stumpferen Rhomboëders, g , $\lambda=26^{\circ}$; endlich 8) ebenfalls geschliffen die gerade angesetzte Endfläche, o , also $\lambda=0^{\circ}$. — Natürlich haben die geschliffenen Flächen nicht ganz genau die durch den krystallographischen Ausdruck bezeichnete Lage; ich habe ihre wahre Lage mit dem Reflexionsgoniometer gemessen und die aus dieser sich ergebenden Werthe von λ zur Berechnung angewendet.

Dafs λ nur von 0° bis 90° wachsend zu denken ist, ist einleuchtend, da die Neigung der Flächen gegen die Axe, d. h. gegen eine Linie, die keine Verschiedenheit nach ihren beiden entgegengesetzten Richtungen zeigt, immer durch den mit ihr gebildeten spitzen Winkel ausgedrückt werden kann. Was aber π anlangt, so ist zwar einleuchtend, dafs von 180° bis 360° dieselben Fälle wiederkehren müssen, wie von 180° bis 0° , d. h. im dritten Quadranten dieselben Fälle wie im zweiten, und im vierten dieselben wie im ersten. Dagegen würde man vielleicht erwarten, dafs im zweiten Quadranten nicht dieselben Fälle wiederkehren, wie im ersten. Denn setze ich $\pi=0^{\circ}$ für den Fall, wo der Hauptschnitt der Spiegelungsebene parallel, und die stumpfe Endspitze dem einfallenden Stral zugekehrt ist, so wird $\pi=180^{\circ}$ den Fall bezeichnen, wo wiederum Hauptschnitt und Spiegelungsebene parallel sind, aber die Endspitze dem Auge zugekehrt ist. Beide Fälle sind nicht nur geometrisch zu unterscheiden, sondern es findet auch eine wesentliche Verschiedenheit für den Weg statt, welchen in diesen beiden Fällen der extraordinär gebrochene Stral nimmt. Man würde daher vielleicht erwarten, dafs auch der Polarisationswinkel in diesen beiden Fällen verschieden sey.

Dies ist aber nicht der Fall. Brewster fand, und meine Messungen bestätigen, daß der Polarisationswinkel derselbe ist, die Endspitze mag dem Auge oder dem einfallenden Strale zugekehrt seyn. Eben so wenig scheint auch dann, wenn Hauptschnitt und Spiegelungsebene nicht parallel sind, ein Unterschied in den Polarisationswinkeln stattzufinden für die vier Fälle π , $180^\circ - \pi$, $180^\circ + \pi$ und $360^\circ - \pi$, indem die Verschiedenheiten der in diesen vier Fällen gemessenen Winkel niemals so groß sind, daß sie nicht den Fehlern der Beobachtung zugeschrieben werden könnten. Es kehren also in allen vier Quadranten dieselben Fälle wieder, und kann die Stellung des Hauptschnitts gegen die Spiegelungsebene immer durch den spitzen Winkel, den beide mit einander einschließen, ausgedrückt werden, so daß auch π nur von 0° bis 90° wachsend anzugeben ist.

Ich habe auf allen den genannten Flächen den Polarisationswinkel 1) für $\pi = 0^\circ$, und 2) für $\pi = 90^\circ$ gemessen. Auf der gerade angesetzten Endfläche fällt die Bestimmung von π ganz weg, weil jede senkrecht gegen diese Fläche gelegte Ebene zugleich durch die Axe geht. Auf der natürlichen Bruchfläche, so wie auf der Fläche der zweiten Säule habe ich außer den beiden Fällen $\pi = 0^\circ$ und $\pi = 90^\circ$ den Polarisationswinkel auch noch für die drei Fälle $\pi = 22^\circ \frac{1}{2}$, 45° und $67^\circ \frac{1}{2}$ gemessen.

Was die Bestimmung von π anlangt, so wurde der Hauptschnitt durch die Richtung der Kanten der Flächen, und seine Lage gegen die Spiegelungsebene durch die Theilung des zur Aufnahme der untersuchten Fläche dienenden Rahmens (*bbb* Taf. I. Fig. 1. im Bd. 96. dies. Ann.) bestimmt, welche Theilung von 5 zu 5 Grad geht, und eine feste Lage gegen die Spiegelungsebene hat. — Im Uebrigen habe ich hier ganz dasselbe Verfahren, wie früher, zur Messung der Polarisationswinkel angewendet, nur mit dem einen Unterschiede, daß hier in den Fällen, wo die Polarisationssebene, wie vorhin gesagt, nicht

ganz mit der Spiegelungsebene zusammenfiel, auch das in der Kapsel *Fff* (ebend.) enthaltene Kalkspathprisma, mit welchem das Auge zur Prüfung der Polarisation bewaffnet ist, eine entsprechende Drehung erleiden mußte.

Ueber die Werthe der Polarisationswinkel ergibt sich nun, außer dem schon Gesagten, Folgendes:

1) Für jede bestimmte Fläche, d. h. für jeden constanten Werth von λ erreicht der Polarisationswinkel sein Minimum, wenn $\pi=0^\circ$ ist, und wächst mit zunehmendem π , bis $\pi=90^\circ$ ist, wo er sein Maximum für diese Fläche erreicht. Der Unterschied zwischen diesem Maximum und Minimum ist um so größer, je größer λ ist.

2) Für jeden constanten Werth von π erreicht der Polarisationswinkel sein Minimum bei $\lambda=90^\circ$ und wächst bei abnehmendem λ bis $\lambda=0^\circ$, d. h. bis zur gerade angesetzten Endfläche, wo er sein absolutes Maximum erreicht. Aus dem Gesagten folgt, daß er sein absolutes Minimum erreicht, wenn $\lambda=90^\circ$ und $\pi=0^\circ$ ist, d. h. auf einer Fläche parallel der Axe, wenn diese Axe selbst der Spiegelungsebene parallel ist.

Es wird nun erfordert, das Gesetz, nach welchem das bezeichnete Wachsen und Abnehmen erfolgt, näher zu bestimmen, und zwar 1) bloß nach wachsendem π , während λ constant bleibt. Die Messungen auf der natürlichen Bruchfläche und auf der Fläche der zweiten Säule, u , also bei $\lambda=45^\circ$ und $\lambda=90^\circ$ ungefähr, geben Folgendes: Bezeichnet α das Minimum und β das Maximum des Polarisationswinkels für irgend eine Fläche (also α den Polarisationswinkel für $\pi=0^\circ$ und β den für $\pi=90^\circ$) und φ den Polarisationswinkel für einen beliebigen Werth von π , so ist nach meinen Messungen:

$$f(\varphi) = \cos^2 \pi \cdot f(\alpha) + \sin^2 \pi \cdot f(\beta),$$

wo durch f eine Function bezeichnet wird, welche innerhalb der Grenzen von einigen Graden den Winkeln selbst nahebei proportional ist. Da der Unterschied zwischen α und β auf der natürlichen Bruchfläche nur $2\frac{1}{2}$ Grad,

und auch auf der Fläche der zweiten Säule weniger als 5° beträgt, innerhalb eines so kleinen Zwischenraums aber alle trigonometrischen Functionen nicht sehr von jener Proportionalität mit dem Winkel abweichen, so sieht man, daß man bei der Unsicherheit, welche die Fehler der Beobachtung den gemessenen Werthen geben, nicht mit völliger Zuverlässigkeit der unbestimmten Function $f(\varphi)$ einen bestimmten Werth beilegen kann. Indessen kann doch soviel gesagt werden, daß es unter den trigonometrischen Functionen der Sinus und die Cotangente ist, welche die mit den Messungen am besten übereinstimmenden Berechnungen geben. Nimmt man statt $f(\varphi)$ den Winkel φ selbst, so kommt die oben angeführte Formel Brewster's heraus, indem:

$$\alpha + \sin^2 \pi (\beta - \alpha) = \cos^2 \pi \cdot \alpha + \sin^2 \pi \cdot \beta.$$

Diese stimmt jedoch weniger mit meinen Messungen, als wenn man für $f(\varphi)$ den Sinus oder die Cotangente nimmt; noch weniger stimmen Tangente und Cosinus. Ob man Cotangente oder Sinus zu setzen habe, läßt sich kaum entscheiden, da beide nur höchst geringe Unterschiede in der Berechnung geben; ich werde nachher darauf zurückkommen.

2) Vergleicht man die auf sämtlichen Flächen gemessenen Polarisationswinkel, welche für $\pi = 0^\circ$ gelten, mit einander, so erkennt man ein ganz ähnliches Gesetz in dem Wachsen und Abnehmen nach $90^\circ - \lambda$, wie vorhin nach π ; denn bezeichnet man mit a den Polarisationswinkel für $\lambda = 90^\circ$ und $\pi = 0^\circ$, mit c den Polarisationswinkel für $\lambda = 0^\circ$, und mit α den Polarisationswinkel für irgend einen Werth von λ bei $\pi = 0^\circ$, so geht aus den Messungen folgende Form für das Gesetz hervor:

$$f'(\alpha) = \sin^2 \lambda \cdot f'(a) + \cos^2 \lambda \cdot f'(c).$$

Bezeichnet man ferner mit b den Polarisationswinkel für $\lambda = 90^\circ$ und $\pi = 90^\circ$, so ist β zwischen b und c nach demselben Gesetze zu interpoliren, so daß

$$f'(\beta) = \sin^2 \lambda \cdot f'(b) + \cos^2 \lambda \cdot f'(c),$$

wo

wo nun die Berechnungen ebenfalls am besten mit den Messungen stimmen, wenn man für f' entweder den Sinus oder die Cotangente, weniger, wenn man den Winkel selbst, noch weniger, wenn man den Cosinus oder die Tangente dafür setzt. Zwischen Sinus und Cotangente ist auch hier schwer zu entscheiden.

Geetzt aber, es wäre in beiden Fällen für eine dieser beiden Functionen entschieden, so würde sich für alle Fälle der Polarisationswinkel berechnen lassen, vorausgesetzt, daß man denselben für die drei Hauptfälle, 1) $\lambda=90^\circ$ und $\pi=0^\circ$, 2) $\lambda=90^\circ$ und $\pi=90^\circ$, und 3) $\lambda=0^\circ$, d. h. die drei mit a , b und c bezeichneten Winkel kenne. Es käme also noch darauf an, für diese drei Winkel Ausdrücke zu finden, welche wahrscheinlich von den beiden Brechungsindices abhängen. Ich will den Index der ordinären Brechung mit n , den der extraordinären mit m bezeichnen. Ich habe diese beiden Größen für den mittleren Theil des Spectrums einer Oellampe an einem Prisma gemessen, dessen beide Flächen der Axe parallel waren, und welches von demselben Stück Kalkspath genommen war, von welchem sämtliche zur Messung der Polarisationswinkel angewandte Stücke abgeschlagen waren. Die Resultate einiger unter sich nahe übereinstimmenden Messungen gaben $n=1,6587$ und $m=1,4869$, was sehr nahe mit Hrn. Ludberg's Messungen am Kalkspath übereinstimmt.

Sucht man aus diesen Werthen Ausdrücke für die Winkel a , b und c abzuleiten, so zeigt sich zuerst für den Winkel b das sehr einfache Gesetz, daß

$$\text{tang } b = n;$$

denn diese Gleichung giebt $b=58^\circ 54',9$, während die Messung für diesen Fall auf der zweiten Säule $58^\circ 56',0$, und auf der ersten $58^\circ 56',1$ gab. Es scheint also in diesem Falle, wo die Axe senkrecht gegen die Spiegelebene steht, der Einfluß des extraordinären Brechungsvermögens auf den Polarisationswinkel ganz aufzu-

hören, und der Kalkspath verhält sich alsdann in dieser Beziehung ganz so, wie ein einfachbrechender Körper dessen Brechungsindex dem Index der ordinären Brechung am Kalkspath gleich wäre.

Für die beiden Winkel a und c bietet sich kein Ausdruck von gleicher Einfachheit dar. Es lassen sich wie man leicht denken kann, aus den Brechungsindices m und n verschiedene Combinationen machen, welche mehr oder weniger angenäherte Werthe der einen oder andern trigonometrischen Function von a und c geben. Unter diesen scheint mir eine wegen ihrer Einfachheit und ihrer Analogie mit dem Gesetze, wie es an einfachbrechenden Körpern stattfindet, nicht unwahrscheinlich zu seyn, obgleich die danach berechneten Werthe mit den gemessenen nur ziemlich annäherungsweise übereinstimmen.

Wenn man nämlich an einem einfachbrechenden Körper den Polarisationswinkel mit φ und den Brechungsindex mit i bezeichnet, so ist bekanntlich $\text{tang } \varphi = i$

$$\frac{\sin \varphi}{i} = \cos \varphi.$$

Zwischen den gemessenen Werthen a und c nun finde ich annäherungsweise eine solche Relation, daß

$$\frac{\sin a}{n} = \cos c \quad \text{und} \quad \frac{\sin c}{m} = \cos a,$$

woraus dann für a und c folgende Ausdrücke nach m und n folgen würden:

$$\text{tang } a = n \sqrt{\frac{m^2 - 1}{n^2 - 1}} \quad \text{tang } c = m \sqrt{\frac{n^2 - 1}{m^2 - 1}}.$$

Berechnet man hienach die Winkel a und c , so findet man $a = 54^\circ 3',4$; beobachtet aber habe ich

auf der zweiten Säule $54^\circ 14',9$, also Differenz $+0^\circ 11',4$

auf der ersten Säule $54^\circ 12',4$, - - - $+0^\circ 9',4$

ferner giebt die Rechnung $c = 60^\circ 47',1$;

beobachtet aber habe ich auf

der gerade angesetzten Endfläche $60^\circ 33',4$, also Differenz

$-0^\circ 13',7$.

Diese Differenzen würden allerdings Fehler der Beobachtung voraussetzen, welche beträchtlich größer wären, als dieß bei meinen früheren Messungen der Fall war; indessen habe ich schon vorhin eines Umstandes erwähnt, welcher das Vorhandenseyn solcher Fehler nicht ganz unwahrscheinlich macht. Ich meine nämlich den Umstand, daß es schien, als entstände auch bei dem Poliren mit Kreide noch eine kleine Veränderung der Oberflächen, ähnlich der, welche durch Colcothar bewirkt worden war, nur sehr viel schwächer. Ist diese Vermuthung gegründet, so würden die mit Kreide polirten Flächen zwar kleinere Fehler, aber in demselben Sinne, wie die mit Colcothar polirten geben; nun gaben die letzteren den Winkel α ziemlich viel zu groß und c sehr viel zu klein, es müßten also auch die mit Kreide polirten α etwas zu groß und c etwas zu klein geben, also die Fehler ganz ähnlich ausfallen, wie sie nach den obigen Formeln für α und c ausfielen. Ueberhaupt gaben alle die mit Colcothar polirten Flächen die größeren Polarisationswinkel zu klein, und die kleineren zu groß. Dasselbe würde also auch, obgleich in sehr viel geringerem Maasse für die mit Kreide polirten stattfinden, wodurch dann fast durchgängig die Differenzen ähnlich denen ausfallen müßten, welche man erhält, wenn man nach den angegebenen Formeln die Polarisationswinkel berechnet.

Wenn daher diese Formeln wenigstens einen gewissen Grad von Wahrscheinlichkeit für sich haben, so wäre jetzt noch übrig, dieselben so zu vereinigen, daß das bis hieher durch mehrere Gleichungen ausgedrückte Gesetz durch eine einzige Formel dargestellt wird. Um dieß zu können, werden an die Stelle der unbestimmten Functionen $f(\varphi)$ und $f'(\varphi)$ bestimmte zu setzen seyn; für beide ist die Wahl zwischen $\sin \varphi$ und $\cot \varphi$. Obgleich, wie schon gesagt, beide sehr ähnliche Resultate der Berechnung geben, so scheint doch die Cotangente etwas mehr Wahrscheinlichkeit zu haben, als der Sinus. Denn

erstens sind die beobachteten Winkel offenbar am zuverlässigsten auf der natürlichen Bruchfläche; für diese muß also, wenn die Formel für richtig gelten soll, vorzüglich eine Uebereinstimmung zwischen Rechnung und Beobachtung stattfinden; nun stimmen, wenn man für f und f' den Sinus setzt, die berechneten Winkel für die natürliche Bruchfläche zwar recht nahe mit den beobachteten überein, die Uebereinstimmung ist jedoch noch größer, wenn man in beiden Fällen die Cotangente statt des Sinus nimmt. Zweitens erhält auch in diesem Falle die resultierende Formel eine sehr viel einfachere Gestalt, weil die Winkel a , b , c einfacher durch ihre Cotangente, als durch ihre Sinus ausgedrückt werden. Entscheidet man sich demnach in beiden Fällen für die Cotangente, so ist der Polarisationswinkel φ durch folgende Gleichungen bestimmt:

$$\cot \varphi = \cos^2 \pi \cot a + \sin^2 \pi \cot b \quad (1)$$

wo $\cot a = \sin^2 \lambda \cot a + \cos^2 \lambda \cot c \quad (2)$

$$\cot b = \sin^2 \lambda \cot b + \cos^2 \lambda \cot c \quad (3)$$

und $\cot a = \frac{1}{n} \sqrt{\frac{n^2 - 1}{m^2 - 1}} \quad (4)$

$$\cot b = \frac{1}{n} \quad (5)$$

$$\cot c = \frac{1}{m} \sqrt{\frac{m^2 - 1}{n^2 - 1}} \quad (6)$$

Substituiert man die Werthe von $\cot a$, $\cot b$ und $\cot c$ aus 4, 5, 6 in 2 und 3, und dann die Werthe von $\cot a$ und $\cot b$ hieraus in 1, so kommt als der wahrscheinliche Ausdruck des Polarisationswinkels am Kalkspath

$$\cot \varphi = \frac{\sin^2 \lambda}{n} \left(\sin^2 \pi + \cos^2 \pi \sqrt{\frac{n^2 - 1}{m^2 - 1}} \right) + \frac{\cos^2 \lambda}{m} \sqrt{\frac{m^2 - 1}{n^2 - 1}}$$

Ich habe nach dieser Formel die Polarisationswinkel für alle beobachtete Fälle berechnet und die Ergebnisse der

Berechnung mit denen der Beobachtung in folgender Tabelle zusammengestellt.

Werthe von π .	Berechnete Polarisationwinkel.	Beobachtete Polarisationwinkel.	Differenz zwischen Beob. und Berechn.
--------------------	--------------------------------	---------------------------------	---------------------------------------

1) Auf einer Fläche der zweiten Säule, μ . $\lambda=89^\circ 48'$.

0° 0'	54° 3',4	54° 14',9	+0° 11',5
22 30	54 44,0	55 1,8	+0 17,8
45 0	56 25,0	56 16,6	-0 8,4
67 30	58 10,1	58 6,7	-0 3,4
90 0	58 54,9	58 56,0	+0 1,1

2) Auf einer Fläche der ersten Säule, c . $\lambda=89^\circ 35'$.

0° 0'	54° 3',4	54° 12',4	+0° 9',0
90 0	58 54,9	58 56,1	+0 1,2

3) Auf einer Fläche des ersten schärferen Rhomboëders, f .
 $\lambda=62^\circ 58'$.

0° 0'	55° 21',8	55° 36',1	+0° 14',3
90 0	59 17,7	59 3,9	-0 13,8

4) Auf der natürlichen Bruchfläche; P . $\lambda=44^\circ 36' \frac{1}{2}$.

0° 0'	57° 20',4	57° 19',7	-0° 0',7
22 30	57 42,0	57 45,9	+0 3,9
45 0	58 34,8	58 33,9	-0 0,9
67 30	59 28,6	59 29,1	+0 0,5
90 0	59 51,2	59 50,9	-0 0,3

5) Auf einer Fläche des Gegenrhomboëders von P .
 $\lambda=44^\circ 31'$.

0° 0'	57° 21',0	57° 21',9	+0° 0',9
90 0	59 51,4	59 47,7	-0 3,7

6) Auf einer anderen Fläche des Gegenrhomboëders von P .
 $\lambda=44^\circ 16' \frac{1}{2}$.

0° 0'	57° 22',7	57° 21',3	-0° 1',4
90 0	59 51,9	59 46,7	-0 5,2

Werthe von π .	Berechnete Polarisationswinkel.	Beobachtete Polarisationswinkel	Differenz zwischen Beob. und Berechn.
--------------------	---------------------------------	---------------------------------	---------------------------------------

7) Auf einer Fläche des ersten stumpfern Rhomboëders, g.

$$\lambda = 25^{\circ} 58' \frac{1}{2}.$$

$0^{\circ} 0'$	$59^{\circ} 24',9$	$59^{\circ} 19',0$	$-0^{\circ} 5',9$
$90 0$	$60 25,3$	$60 14,8$	$-0 10,5$

8) Auf der gerade angesetzten Endfläche, o. $\lambda = 0^{\circ} 13'$.

$60^{\circ} 47',1$	$60^{\circ} 33',4$	$-0^{\circ} 13',7$
--------------------	--------------------	--------------------

Diese Tabelle zeigt, daß allerdings in einigen Fällen die Differenzen zwischen Rechnung und Beobachtung ziemlich stark, bis gegen $\frac{1}{4}$ Grad und in Einem Falle selbst noch darüber ausfallen. Wenn man aber bedenkt, daß die drei Hauptfehlerquellen, nämlich die Unsicherheit in der Schätzung des Polarisationswinkels, die Unsicherheit in der Bestimmung von π , und die, wenn auch geringe Veränderung der Oberfläche, jede für sich einen Fehler von einigen Minuten geben können, so ist es wohl erklärlich, daß in einigen Fällen, wo vielleicht jene drei Fehler in gleichem Sinne ausfielen, sie sich zu so beträchtlichen Differenzen summiren können. Auffallend ist es dagegen, wie genau die berechneten und beobachteten Winkel auf der natürlichen Bruchfläche mit einander stimmen, d. h. in dem einzigen Falle, wo die eine Fehlerquelle, die Veränderung der Oberfläche gänzlich wegfällt, und zugleich auch die Beobachtungen dadurch eine größere Sicherheit geben, als auf den übrigen Flächen, daß ich hier die größte Zahl von Messungen angestellt habe. Der letzte Umstand ist es besonders, welcher einige Gewähr für die Richtigkeit der gegebenen Formel zu leisten scheint.

Ich hoffe, wenn die Untersuchung auf andere doppeltbrechende Körper, als Kalkspath, ausgedehnt wird, zu solchen Resultaten gelangen zu können, wie sie nöthig sind, um die hier bloß als wahrscheinlich sich ergebende Formel entweder zu bestätigen oder zu berichtigen.

VI. Bemerkungen über die vorgebliche Polarisation der Wärme;

von Sr. Ehrwürden Baden Powell.

Professor der Geometrie an der Universität zu Oxford.

(*Edinb. Journ. of Sciences N. S. Vol. III. p. 297. Im Auszuge.*)

Die Entdeckung der Polarisation des Lichts durch Reflexion hat Denen, welche sich mit der Verfolgung der Analogien zwischen Licht und Wärme beschäftigten, ein neues Feld der Untersuchung dargeboten, und namentlich Bérard zu der Untersuchung veranlaßt, ob auch die strahlende Wärme einer ähnlichen Polarisation fähig sey. Bérard's Abhandlung ist im J. 1813 im französischen Institute vorgelesen; allein dennoch kennen wir sie leider nur durch den kurzen Bericht, welcher von ihr in den *Annales de chimie*, T. LXXXV. p. 309., erschienen, und dem Hauptinhalte nach auch von Biot in seinem *Traité de physique*, T. IV. p. 602., aufgenommen ist. In jenem Berichte wird die Abhandlung von den Commissarien des Instituts zur Aufnahme in den *Recueil des savans étrangers* empfohlen; allein dennoch ist sie meines Wissens nie gedruckt worden.

Zur Untersuchung der Polarisation der Sonnenwärme wandte Bérard einen dem Malus'schen ähnlichen Apparat an. Er fing die vom zweiten Glase reflectirten Strahlen mit einem Hohlspiegel auf, in dessen Brennpunkt ein geschwärztes Thermometer so befestigt war, daß es sich mit dem Spiegel in alle Azimuthe und in jeden zur Auffangung der Strahlen geeigneten Winkel drehen ließ. Mit demselben Apparate untersuchte er auch die Wirkung der strahlenden Wärme heißer Metalle (*à peine rouge, ou même tout-à-fait obscur*) Biot IV. p. 611.). In beiden Fällen erhielt er das Resultat: daß in densel-

ben Stellungen, in welchen das Licht vom zweiten Spiegel reflectirt wurde oder nicht, auch die Wärme ein oder keine Reflexion erlitt.

In meinem Aufsatz in den *Philosophical Transactions* f. 1825, Pt. I., habe ich gezeigt, daß es zwei verschiedene Arten wärmender Agentien giebt *), und da durch bin ich veranlaßt worden, die obigen Angaben in Bezug auf diese Verschiedenheit zu untersuchen.

Der zu diesen Versuchen angewandte Apparat war in seiner Construction genau dem Bérard'schen ähnlich. Er bestand aus einer Röhre, versehen an beiden Enden mit einem ebenen Glasspiegel, geneigt gegen die Axe um $35^{\circ} \frac{1}{2}$ und einstellbar durch eine Schraube. Die Röhre bestand aus zwei in einander geschobenen Stücken, um dem zweiten Spiegel eine Azimuthalbwegung zu ertheilen. An dem Rahmen dieses zweiten Spiegels war, durch einen Arm getragen, ein kleiner metallener Hohlspiegel befestigt, und ein Seitenarm hielt ein kleines Quecksilberthermometer, das sich genau in den Brennpunkt des Hohlspiegels stellen liefs. Dieser Hohlspiegel wurde in der erforderlichen Stellung befestigt, um die Strahlen vor dem zweiten Glase unter dem Polarisationswinkel aufzufangen.

Wenn man demnach eine Wärmequelle in die geeignete Lage gegen das erste Glas brachte, wurden die Wärmestrahlen längs der Axe der Röhre reflectirt, vom zweiten Glase aufgefangen und auf den Hohlspiegel geworfen, und endlich von diesem convergirend auf die Kugel des Thermometers geleitet. Nachdem der Apparat durch einen mit Licht angestellten Versuch ajustirt worden war, wurden die Beobachtungen mit der Wärme angestellt, und zwar zuerst für den Fall, daß die Reflexionsebenen beider Glasspiegel coincidirten. Dann wurde der zweite Spiegel im Azimuthe gedreht, bis seine Reflexionsebene senkrecht stand auf der des ersten Spiegels.

*) Man sehe den Zusatz am Schlusse dieses Aufsatzes.

riekte nun die Wärme durch die erste Reflexion eine ähnliche Polarisation wie das Licht unter diesen Umständen; so würde man in der ersten Stellung, d. h. wenn der zweite Spiegel sich im Azimuthe 0° befindet, eine Wirkung auf das Thermometer verspüren müssen, in der zweiten Stellung, d. h. im Azimuthe 90° , aber keine, oder wenigstens eine verminderte Wirkung.

In der Praxis stellen sich jedoch viele Schwierigkeiten entgegen, von denen ich nur einige hier namentlich nennen will. Zuerst muß man sorgfältig darauf sehen, alle unregelmäßigen Wärmestrahlungen, alle Strömungen von erhitzter Luft u. s. w. auszuschließen. Dies läßt sich aber niemals vollständig bewirken. So z. B. werden die Spiegel erhitzt; und der zweite Spiegel, nebst seinem Thermometer, kann durch die verschiedenen Azimuthstellungen in verschiedene Lage gegen diese oder jene Wärmequelle zu stehen kommen. Umstände der Art haben sich bei meinen ersten Versuchen oft sehr irre geföhrt. Es ist unmöglich, sie im gegenwärtigen Aufsatz ausführlich anzugeben, und der Leser mag sich daher mit der Versicherung begnügen, daß keine Vorsicht gegen diese Fehlerquellen gespart wurde. Die Hauptschwierigkeit, mit der ich bei diesen Versuchen zu kämpfen hatte, bestand darin, *daß in allen Fällen immer nur eine sehr geringe Wärmemenge auf das Thermometer fiel*. Die geringe Erwärmung wurde noch, selbst in den günstigsten Fällen, durch unvermeidlich störende Umstände mehr oder weniger geschwächt; und der Unterschied in den verschiedenen Azimuthen war so schwierig wahrzunehmen, daß sehr zahlreiche Wiederholungen der Versuche nöthig wurden, um den Resultaten irgend einiges Vertrauen zu schenken. Das Thermometer war sehr empfindlich, und eigends für diesen Gebrauch verfertigt. Seine Scale, eine hunderttheilige, erlaubte die Grade in Fünftel zu theilen, und leicht konnten die Zehntel geschätzt werden. Die Kugel hielt einen Viertelzoll im Durchmesser, war

mit Tusch geschwärzt, und ragte etwa einen Zoll in über die Fassung hinweg.

Meine Absicht war, die Versuche nicht nur mit bloßer Wärme, wie sie von nichtleuchtenden Körpern ausgestrahlt wird, anzustellen, sondern auch mit jener zusammengesetzten Radiation, welche leuchtende heiße Körper ausstrahlen. Im letzteren Fall konnte die eine Wärme-Art von der andern durch Zwischenstellung eines Glas-Schirms abgesondert werden, und die Modificationen, welche das jede Art etwa erlitten, ließen sich dann einzeln beobachten.

Die Versuche wurden zunächst mit der vom zweiten Spiegel reflectirten Wärme angestellt. Da indeß wenn die Analogie zwischen dem Lichte und der Wärme vollkommen wäre, in dem Azimuthe, wo keine Wärme reflectirt wird, dieselbe den zweiten Spiegel durchdringen müßte, so wurde bei einigen Versuchen der Hohlspiegel mit seinem Thermometer hinter dem zweiten Glas aufgestellt. Auch wurde ein anderes kleines Thermometer mit dem zweiten Glase in Berührung gebracht, um zu sehen, ob dasselbe in einem Azimuthe mehr Wärme als in einem andern absorbirte.

Die Versuche wurden angestellt mit den Radiationen der Flamme einer Argand'schen Lampe, und mit denen einer sowohl möglichst hellglühenden als auch eine nicht sichtbar glühenden Eisenkugel. Die Gesamtwirkungen, wie schon erwähnt, waren in allen diesen Fällen sehr unbedeutend. Die leuchtende strahlende Wärme der rothglühenden Kugel wurde nach den zwei Reflexionen fast unmerklich, während die Glasspiegel, besonders der erste, sich erhitzen, und die Strahlung von ihnen die Resultate störte. Dasselbe war der Fall bei der Strahlung der nichtleuchtend glühenden Kugel. Der andere Theil der Wärme, nämlich der dem Lichte angehörige, ist ungemein gering, erleidet aber bei der Re-

*) Er wurde gewöhnlich in der Mitte der Röhre angebracht.

tion einen geringeren Verlust. Bei der Flamme bringt dieser Theil fast die ganze Wirkung nach der zweiten Reflexion hervor, da die bloße Wärme derselben schwerlich noch nach einer einzigen Reflexion merkbar seyn würde.

Die geringen Wirkungen, die bei Anwendung *leuchtender* Wärme erhalten wurden, stimmten ganz mit dem überein, daß die Wärme nur das Licht begleitet hatte, daß alleinig nur das *Licht polarisirt wurde*, und nur durch dessen Absorption von der geschwärzten Oberfläche die Wärme entstand, welche in den Fällen, wo keine Reflexion des Lichts am zweiten Spiegel stattfinden konnte, bemerkt wurde. Der Ausdruck *Polarisation der Wärme* muß also, auf die bei Zwischenstellung eines Glasschirms mit leuchtender Wärme erhaltenen Resultate angewandt, *höchst unpassend erscheinen*.

Was die *bloße strahlende Wärme* betrifft, so war mir unmöglich, irgend einen Unterschied in den Wirkungen zu bemerken, der zweite Spiegel mochte im Azimuthe 0° oder in dem von 90° stehen. Bei der nichtleuchtend glühenden Kugel war in diesen beiden Stellungen, selbst nach vielmaliger Wiederholung der Versuche, nicht der geringste Unterschied zu beobachten, welcher selbst, bei Anwendung der leuchtenden Wärme einer Lampe, sicherlich zum Vorschein kam.

Die leuchtend glühende Kugel gab, bei Zwischenstellung eines Glasschirms, einen wahrnehmbaren Unterschied in den beiden rechtwinklichen Azimuthen. Nahm man aber den Schirm fort, so stieg zwar im Ganzen die Erwärmung, allein jener kleine Unterschied wurde dadurch nicht vergrößert.

Mit einem Wort, gerade der wesentlichste Theil der *Farad'schen* Resultate, nämlich der, welcher sich auf *bloße Wärme* bezieht, konnte durch diese Versuche *chance* nicht bestätigt gefunden werden.

Z u s a t z.

Es ist vielleicht nicht überflüssig, hier kürzlich Resultate meiner früheren Versuche anzugeben.

Ich glaube in diesen Versuchen gezeigt zu haben, daß es zwei verschiedene Arten wärmender Agentien giebt, die von leuchtenden heißen Körpern gemeinschaftlich ausstrahlen. Die eine Wärme *durchdringt Glas* und wirkt auf die Körper gemäß der *Dunkelheit ihrer Farbe*; die andere *durchdringt Glas nicht*, und wirkt auf die Körper gemäß *des Gefüges ihrer Oberfläche*.

Die Wärme der Sonne scheint nur aus der erst Art zu bestehen; die der leuchtend glühenden Körper aus beiden, und die der nicht leuchtend glühenden Körper bloß aus der letzten.

Mein im Jahre 1825 bekannt gemachter Aufsatz, kaum mehr als ein erster Versuch in diesem Felde, trägt mehrere der gewöhnlichen Fehler früher Erzeugnisse an sich. Besonders waren einige Versuche verwickelt, welche sich bei fernerer Betrachtung als überflüssig ergaben.

Der wesentliche Versuch ist in der That sehr einfach. Man braucht nur ein *schwarz* und ein *weiß* angestrichenes Thermometer neben einander in kleinem Abstande von einer *leuchtenden* Wärmequelle aufzustellen und zu beobachten, um wie viel das eine steigt, wieweil das andere um eine gegebene Größe, z. B. um einen Grad, sich erhebt. Mit Beibehaltung der Thermometer in derselben Stellung wiederhole man nun die Beobachtung mit einem dazwischen gesetzten Glas-Schirm. Die *Ungleichheit im Steigen* der Thermometer wird nun immer *größer* seyn.

Ein Thermometer von gewöhnlicher Empfindlichkeit ist hierzu völlig hinreichend; und die Strahlen von einer rot glühenden Eisenstange, von der Flamme einer Lampen und selbst eine brennende Kerze geben befriedigende Resultate.

Bei einigem Nachdenken wird man finden, daß alle brenden Einflüsse von der Art sind, daß sie, bei Anwendung des Glas-Schirms jene Ungleichheit *vermindern*, dagegen wir immer gefunden haben, daß sie dieselbe *vergrößern*.

Es mag hier die Bemerkung stehen, daß mir die Unfähigkeit, durch starre Körper hindurchzutrahlen, immer als ein Hauptkennzeichen der bloßen, strahlenden Wärme erschienen ist. Von dieser Thatsache machen Versuche, wie die Versuche des Hrn. Ritchie *) gezeigt haben, durchsichtige Schirme von großer Dünne eine merkwürdige Ausnahme.

II. *Ueber die von Hrn. Dr. E r m a n jun. gemachten Bemerkungen hinsichtlich der Ursache des mehrmaligen Stillstehens eines Thermometers in flüssigen, bis zum Erstarren erkaltenden Metalllegirungen. Aus einem Schreiben des Hrn. Prof. F. R u d b e r g an den Herausgeber.*

Upsala, am 27. Febr. 1831.

Vor Kurzem habe ich in Ihren schätzbaren Annalen *) einen Aufsatz von Hrn. E r m a n jun. gelesen, in demselben sucht, die von mir entdeckten Erscheinungen beim Erkalten gewisser Legirungen **), von einer andern Ursache abzuleiten, als der, welche ich angegeben habe, und welche, wie mir scheint, durch die Natur der Erscheinungen selbst angedeutet ist.

Edinb. Phil. Journ. T. XI. p. 281. und Edinb. Journ. of Science, T. VII. p. 348.

Bd. XX. (96.) S. 282.

Dies. Ann. Bd. XVIII. (94.) S. 240.

Aus den von mir beobachteten Erscheinungen hat ich das Resultat gezogen, daß beim Zusammenschmelzen zweier Metalle, eine nach einfachem Atomenverhältnis zusammengesetzte Legirung, die ich die chemische nenne aus dem einen Metalle und einem Theil des andern bildet werde, und daß folglich die geschmolzene Masse überhaupt nur ein Gemenge von dieser chemischen Legirung und dem in Ueberschuss vorhandenen Metalle ist. Das zweifelhafte Stillstehen des Thermometers, *erstens* bei einer mit den Mischungsverhältnissen variirenden Temperatur, und *zweitens* bei einer von diesen Verhältnissen ganz unabhängigen, fixen Temperatur, schien mir die Vorstellung zu entsprechen, daß das im Ueberschuss gesetzte Metall bei einer mit diesem Ueberschuss zunehmenden höheren Temperatur in den festen Zustand übergehe, seine latente Wärme abgebe, und somit das erst Verweilen des Thermometers verursache; wogegen die leichtflüssige chemische Legirung, in der es nach seinem Erstarren mechanisch vertheilt bleibt, endlich durch ihre Erstarrung das zweite, immer bei der nämlichen Temperatur eintretende Stillstehen des Thermometers bedinge. Ich hatte mich auch überzeugt, daß, wenn man die flüssige Masse auf einem kalten Körper ausgießt, sie, sobald sie nicht gerade die chemische Legirung selbst bildet, nicht bis zum Erstarren vollkommen flüssig bleibt, sondern bei einer Temperatur, die desto höher ist, je weiter hinauf der obere Stillstandspunkt des Thermometers liegt, das Ansehen eines Mörtels annimmt, welches augenscheinlich auf die Solidification eines Theils der Mischung deutet.

Hr. Erman dagegen ist der Meinung, daß das obere Stillstehen des Thermometers nur einer Volumensverminderung der ganzen Masse zuzuschreiben sey, also gleich Ursache habe, wie das Stillstehen oder äußerst langsame Sinken des Thermometers im Wasser bei der dem Maximum der Dichtigkeit entsprechenden Temperatur.

Eine Vergleichung zwischen den Volumänderungen

und Erkaltungszeiten beim Wasser angesetzt, giebt für die Temperaturen in der Nähe der größten Dichtigkeit folgende Tafel:

Temperaturen.	Volumänderungen nach Hällström.	Erkaltungszeiten nach Erman.
Verminderung.		
von $+7^{\circ}$ bis $+6^{\circ}$	0,0000301	12",4
- $+6$ - $+5$	0,0000170	16,8
- $+5$ - $+4$	0,0000050	40,8
Vergrößerung.		
von $+4^{\circ}$ bis $+3^{\circ}$	0,0000078	208",2
- $+3$ - $+2$	0,0000206	17,0
- $+2$ - $+1$	0,0000334	30,0

Aus dieser Tafel geht hervor, daß das Stationiren des Thermometers zwar dem Volumen-Minimum entspricht, aber auch, daß die bei der Volumensverminderung, die in der Nähe von $+4^{\circ}$ so äußerst gering ist, freierwerdende Wärme nicht die Ursache des Stillstehens seyn kann. Um so auffallender ist aber diese von Hrn. Erman entdeckte Erscheinung, und sie verdient die größte Aufmerksamkeit.

Was aber dieses merkwürdige und unerklärbare Stationiren des Thermometers im Wasser mit dem Stationiren in Legirungen am oberen, von mir *beweglich* genannten Punkte gemein hat, ist schwer einzusehen. Denn *erstens* kann es doch nie bestritten werden, daß bei diesem Punkt, was beim Wasser nicht der Fall ist, ein Theil der Masse, während der andere noch flüssig bleibt, in den festen Zustand übergeht, und durch seine hierbei freierwerdende latente Wärme eine Verzögerung im Sinken des Thermometers verursachen muß. *Zweitens* ist einzusehen, daß, wenn das obere Stillstehen des Thermometers von einer Volumverminderung herrührte, die latente Wärme der gesammten Masse bei dem zweiten

Stillstandspunkt des Thermometers frei werden müßte allein die Beobachtungen zeigen, daß, in dem Maasse, wie man von dem einen Metalle mehr als zur chemischen Legirung gehörig hinzusetzt, am *festen* Punkt die Zeiten fortwährend abnehmen, und also bei den meisten Legirungen nicht dem Freiwerden so vieler Wärme entsprechen.

So z. B. gebrauchte, bei der von mir untersuchten Legirung $Pb^3 Sn$ das Thermometer zu seinem Fallen von 190° bis $180^\circ C.$; eine Zeit von $108''$. Zieht man hier von etwa $36''$ ab, die zum Herabsinken um zehn Grad im Fall einer regelmäßigen Erkaltung nothwendig gewesen wären, so bleiben $72''$ übrig, während welcher also wenn das obere Stationiren zwischen 290° und 280° einer Volumensverminderung zuzuschreiben wäre, die latente Wärme der ganzen Masse fortgegangen seyn müßte. Dies ist aber doch nicht möglich.

Noch auffallender wird dies, wenn man $Pb^6 Sn$ nimmt in welcher Legirung, nach späteren Versuchen von mir das Thermometer gebrauchte:

zwischen 200 und 195 . . .	$14''$
- " - 195 - 190 . . .	15
- " - 190 - 185 . . .	34
- " - 185 - 180 . . .	$19,5$

Zwischen 190° und 185° , wo das zweite Stillstehen eintrat (das erste geschah bei 303°) gebrauchte es also nur $34''$. Bei dieser Legirung, die etwa 91 Procent Blei enthält, muß man wohl annehmen, daß der größte Theil der latenten Wärme, nämlich die des über die chemische Legirung im Ueberschuss vorhandenen Blei's, beim oberen Stillstehen des Thermometers weggegangen sey, und dadurch auch dieses Stillstehen verursacht habe.

Die interessanten Versuche, welche Hr. Eрман mit Lösungen von Chlornatrium angestellt hat, und bei denen er fand, daß, mit vermehrtem Salzgehalt des Wassers, die Stockung in den Erkaltungszeiten immer tiefer gegen den Gefrierpunkt der Flüssigkeit herabsinke, schei-

nen

nen mir auch keine Aehnlichkeit zwischen den Eigenschaften dieser Lösungen und den der Legirungen darzubieten. Denn unter ihnen bleibt der charakteristische Unterschied, daß bei den Salzlösungen der Gefrierpunkt sich ändert mit dem Salzgehalt, bei den Legirungen aber der Erstarrungspunkt ganz unabhängig ist von dem Mischungsverhältnisse, und unverändert derselbe bleibt.

Hr. Erman hat nämlich folgende Resultate erhalten:

	Reines Wasser.	Salzlösung von spec. Gewicht. = 1,01.	v. spec. Gew. 1,02.
Stockung in den Erkaltungszeiten Gefrierpunkt	zwischen $+4^{\circ}$ u. $+3^{\circ}$ 0°	zwischen $+2^{\circ}$ u. $+1^{\circ},5$ $-0^{\circ},5$	keine $-1^{\circ},25$

Zum Schluß will ich noch Einiges bemerken über die von Hrn. Erman vorgeschlagene, von der meinigen etwas abweichende Methode zur Bestimmung der latenten Wärme leichtflüssiger Metalle. Hr. Erman schlägt vor, eine Reihe von Erkaltungszeiten bei solch einem Metalle zu beobachten, und dann die Zeit, welche das Thermometer in der Nähe der Erstarrungstemperatur gebraucht, um eine gewisse Anzahl von Graden, z. B. um zehn Grade, zu sinken, mit derjenigen Zeit zu vergleichen, welche das Thermometer, im Fall das Metall nicht erstarrt wäre, zu seinem Sinken erfordert haben würde, und welche durch Interpolation aus den vor und nach der Erstarrung beobachteten Erkaltungszeiten abzuleiten wäre.

Nennt man also die latente Wärme des flüssigen Metalls $=l$, die spezifische Wärme in der Nähe des Schmelzungspunktes $=K$, die Dauer des anomalen Stationirens während 10 Grade in der Nähe dieses Punktes $=T$, und die Zeit, welche das Thermometer zum Sinken um 10 Grade gebrauchen würde, falls das Metall seinen Aggregatzustand nicht geändert hätte, $=t$, so soll

*) *Ann. de chimie et de physique*, T. XXVIII. p. 300.

man die latente Wärme, auf die Gewichtseinheit bezogen, durch die Formel

$$l = 10K \frac{T}{t} \dots *)$$

approximativ berechnen können. In dieser Formel ist T eine große Zahl, die auch deshalb, im Verhältniß zu ihrer Größe, mit ziemlicher Genauigkeit bestimmt werden kann; die Werthe von K und t sind aber klein und lassen sich, wie ich vermuthe, nicht genau bestimmen.

Es ist nämlich, was erstens K betrifft, durch die Versuche von Dulong und Petit erwiesen, daß die spezifische Wärme mit der Temperatur zunimmt, und daß diese Zunahme nicht in gleichem Verhältnisse bei allen Substanzen fortschreitet. Hieraus folgt, daß man, obgleich die spezifische Wärme einiger Körper, z. B. des Quecksilbers und des Eisens, bei niederen und bei höheren Temperaturen bekannt ist, für andere Körper den Werth für K nur durch besonders angestellte Versuche ermitteln kann. Als Annäherung könnte man wohl annehmen, daß die spezifische Wärme eines Metalls sich proportional mit der des Quecksilbers verändere; allein selbst der hiebei entstehende Fehler würde im Werthe von l eine bedeutende Unrichtigkeit hervorbringen können, da K mit $10T$ multiplicirt wird. Noch fehlerhafter wird das Resultat, wenn man K geradezu den Werth giebt, der den niederen Temperaturen entspricht, und z. B. für das Zinn 0,051 beträgt.

Den Werth von t würde man, nach den von Dulong und Petit aufgefundenen Erkaltungsgesetzen, mittelst der *vor* und *nach* der Erstarrung beobachteten Erkaltungszeiten berechnen können. Allein da diese Gesetze nur dann gültig seyn können, wenn die Erkaltung regelmäsig fortgeht, so folgt, daß, im Fall das Metall

*) Wie Hr. Erman zu dieser in seinem Aufsatz angeführten Formel gelangt, kann ich nicht einsehen.

während derselben seinen Aggregatzustand ändert, die Erkaltungszeiten weder gleich vor noch gleich nach der Erstarrung so ausfallen, wie sie, wäre diese nicht eingetreten, seyn würden, indem die Solidification immer, wenigstens beim Zinn, Blei und Wismuth, von einer Volumensänderung begleitet ist, die, wie auch aus den Beobachtungen hervorgeht, 20 bis 30, ja vielleicht noch mehrere Grade unter der Erstarrungstemperatur störend auf die Regelmäßigkeit der Erkaltungszeiten einwirkt. Der hiernach berechnete Werth von t scheint mir folglich einer ziemlichen Ungenauigkeit unterworfen seyn zu können, und da t im Werthe von l als Divisor eingeht, so könnte die Bestimmung von l , schon unsicher durch die Schwierigkeit in der genauen Bestimmung von K , am Ende sehr fehlerhaft ausfallen.

Berechnet man nach dieser Methode die von mir, z. B. bei Erkaltung des reinen Zinns, gemachten Beobachtungen, und setzt $K=0,0586$, wie die specif. Wärme in der Nähe von 200° , in Vergleich mit der des Quecksilbers seyn würde, so bekommt man für die latente Wärme des Zinns etwa 12, statt 13,3, welche Zahl ich für dieselbe gefunden habe, und welche, wie ich glaube, nicht um eine ganze Einheit unsicher ist. —

VIII. *Ueber die mathematischen Ausdrücke für die mittlere Wärme der Luft und die magnetische Intensität; aus einem Schreiben des Hrn. Dr. Brewster an Hrn. Alex. von Humboldt.*

Alley, am 20. Aug. 1830.

— Ich bin erstaunt zu sehen, daß Hr. Prof. Kupffer nicht bekannt ist mit meiner Formel für die mittlere Wärme,

21 *

in der Annahme zweier Kältepole. Kürzlich habe ich sie verallgemeinert, und dadurch für die Temperatur T irgend eines Punkts der Erdoberfläche den folgenden Ausdruck erhalten:

$$T = (t - \tau)(\sin^n \delta \cdot \sin^n \delta') + \tau.$$

Es bedeutet darin:

t = das Maximum der Aequatorial-Temperatur,

τ = die Minimum-Temperatur an jedem der Kältepole,

δ, δ' = die Abstände des Orts von jedem der Kältepole.

Diese Abstände werden durch die Formeln erhalten:

$$\cos \delta = \frac{\cos L \cos \cdot (l - \vartheta)}{\cos \vartheta}$$

und

$$\text{tang. } \vartheta = \cos M \cdot \text{tang. } L.$$

Hier ist L die Colatitude des Pols der größten Kälte, l die Colatitude des Orts, und M der Längenunterschied zwischen dem Orte und dem Kältepol.

Die vorhergehende Formel ist auf die Annahme gegründet, daß die Pole der größten Kälte in entgegengesetzten Meridianen liegen und eine gleiche Temperatur besitzen; sie giebt eine Reihe zurücklaufender Curven von der Art der Lemniscaten.

Die Werthe von t und τ sind schon mit ziemlicher Genauigkeit bestimmt; t ist nahe $82^{\circ},5$ F. und τ schwankt von 0° bis $-3^{\circ},5$ F. Der Exponent n beträgt beinahe $\frac{2}{3}$; fernere Beobachtungen mögen entscheiden, ob er zu verringern oder zu vergrößern ist. Die Beobachtungen scheinen am besten dargestellt zu werden, wenn man den amerikanischen Pol unter 73° N. Br. und 100° L. W. von Greenwich, und den asiatischen Pol unter 73° N. Breite und 80° L. O. setzt.

Eine ähnliche Formel giebt die magnetische Intensität I irgend eines Punkts der Erdoberfläche, wenn man die Intensität beider Pole als gleich voraussetzt.

$$I = (S - s)(\sin^n \delta \cdot \sin^n \delta') + s.$$

S ist die größte Zahl von Secunden, in welcher eine

gegebene Zahl von Schwingungen vollbracht wird; sie scheint zu St. Thomas stattzufinden. s ist die kleinste Secundenanzahl, welche an den Polen stattfindet.

Diese Formel führt zu einer Reihe zurücklaufender Curven, denen ähnlich, welche sich aus Hansteen's und Sabine's Beobachtungen ergeben. Fernere Beobachtungen sind erforderlich, um den Werth des Exponenten n zu bestimmen.

Die vorhin gegebenen trigonometrischen Formeln bestimmen δ und δ' . Die Formel läßt sich auch der Hypothese anpassen, daß die beiden Pole ungleiche Intensitäten besitzen.

IX. *Ueber die Bestimmung der Skale des Thermometers der Accademia del Cimento;*
von Hrn. G. Libri.

(*Annales de chim. et de phys. T. XLV. p. 354.*)

Die Untersuchungen über die Geschichte der Wissenschaften in Italien, mit denen ich seit einigen Jahren beschäftigt bin, haben mich nothwendig darauf geführt, eine große Anzahl physikalischer Beobachtungen, die zu verschiedenen Zeiten von italienischen Gelehrten gemacht wurden, mit einander zu vergleichen. Ich hatte bei diesem Vergleich die Absicht zu sehen, ob ich unter den vielen Widersprüchen, die ich beim Zusammenstellen der älteren Beobachtungen mit den neueren durch empfindlichere Instrumente erhaltenen, antreffen würde, wohl in einigen Fällen zu dem Resultate käme, daß, in einer gegebenen Zeitperiode, die Mehrzahl der Fehler einen beständig abnehmenden oder beständig zunehmenden Gang befolgte. Denn, wenn mir dies begegnet wäre, würden mich die Grundsätze der Wahrscheinlichkeitsrechnung berechtigt haben zu

glauben, daß die GröÙe, um deren Bestimmung es sich handelte, mit der Zeit variirte und eine Function derselben wäre. Diese Zusammenstellungen würden dahin führen, mittelst sehr unvollkommener Beobachtungen, den Einfluß der Zeit auf die physikalischen Erscheinungen zu entdecken, gleich wie die alten und rohen Beobachtungen der Chinesen und Chaldäer zur Auffindung einiger secularen Variationen in der Bewegung der Gestirne geführt haben. Die Physik des Erdballs, wie die des Himmels, schließt eine große Anzahl mit der Zeit variirender Elemente ein *); und es sind vor Allem diese Elemente, zu deren Entdeckung die Geschichte der Wissenschaft dienen muß, die dann auf diese Weise ein kräftiges Beförderungsmittel wird für alle Zweige der Physik. Unter den Aufgaben, die ich, bei Beschäftigung mit dieser Untersuchung, habe behandeln müssen, ist die über die Temperatur der Erde eine der wichtigsten.

Das Thermometer, erfunden gegen das Ende des 16ten Jahrhunderts von Galilaei **), und vervollkommt von Sagredo, wurde bald, unter den Händen von Viviani, Torricelli und ihren Zeitgenossen, ein meteorologisches Instrument. Borelli zu Pisa, Raineri und Andere zu Florenz, Cavalieri und Riccioli in der Lombardei, errichteten, unter der Leitung der Accademia del Cimento, ein sehr ausgedehntes System gleichzeitiger meteorologischer Beobachtungen, und zu derselben Zeit

*) Ohne von den Variationen der Magnethadel sprechen zu wollen, muß ich bemerken, daß man die Schallgeschwindigkeit, wenn man die bekannten Messungen über dieselbe, von den ältesten an bis zu den jüngsten, mit einander vergleicht, fast immer abnehmend findet. Ich will zwar nicht behaupten, daß die Schallgeschwindigkeit seit zwei Jahrhunderten abgenommen habe; allein es scheint mir doch, als könne man durch vielfältige Beobachtungen direct erschen, ob diese GröÙe in Zukunft variire. †

**) Nach Castelli und Viviani scheint es erwiesen, daß Galilaei das Thermometer vor dem Jahre 1597 erfunden hat.

wurden die Mönche mehrerer Klöster in Toscana vom Großherzog Ferdinand II. beauftragt, das Thermometer und andere damals bekannte meteorologische Instrumente regelmäßig zu beobachten *). Man sammelte auf diese Weise eine ungeheure Menge von Beobachtungen, die zu einer gründlichen Kenntniß der mittleren Temperatur der wichtigsten Punkte Italiens geführt haben würden, wenn nicht politische Gründe den Fürsten Leopold von Medicis, den Beschützer der Accademia del Cimento, bestimmt hätten, sich um den Cardinalshut zu bewerben; denn dieser wurde ihm nur unter der Bedingung bewilligt, daß er die Academie, errichtet von ihm gegen den unversöhnlichen Haß, mit dem der römische Hof das Andenken Galilaei's und seiner Schüler verfolgte, aufopfern würde. Demzufolge wurde die Accademia del Cimento aufgelöst, und man sah Borelli in den Straßen Roms betteln gehen, sah Oliva, die Knochen von der Folter halb zerquetscht, sich entleiben, um neuen Qualen zu entfliehen, mit denen die Inquisition ihn bedrohte. Mehrere Handschriften von Galilaei und seinen Schülern wurden den Flammen Preis gegeben, und fast ein Jahrhundert hindurch hielt man alle übrigen für verloren. Indefs, nachdem die meisten dieser Manuscripte zu den schmachlichsten Anwendungen verbraucht worden waren, fand man, wie durch ein Wunder, einige Bände derselben wieder auf, und unter diesen einen Theil der Thermometer - Beobachtungen, welche der Pater Raineri, ein Schüler von Galilaei, im Kloster degli An-

*) Das Barometer, von Torricelli im J. 1642 erfunden, hat schon 1643 in Toscana zu Höhenmessungen gedient. (Man sehe Beriguardi, *Circulus Pisanus* 7, pag. 621. Ausgabe von 1643.) Der Versuch auf dem Puy de Dome von Pascal ist erst im J. 1646 angestellt. Um dieselbe Zeit gebrauchte Borelli das Barometer zur Vorhersagung des Wetters. Der Regenmesser ist noch viel älter. Leonh. da Vinci verfertigte gegen das Ende des 15ten Jahrhunderts ein Hygrometer, und im 17ten erfand Folli de Poppi ein Hygrometer mit Rädern.

geli zu Florenz 16 Jahre lang angestellt hatte. Diese Tagebücher enthalten zwar einige Lücken, sind aber desungeachtet eben so schätzbar durch ihr Alter, welches das aller bisher bekannten meteorologischen Beobachtungen um fast funfzig Jahre übertrifft, wie durch die Sorgfalt, mit welcher die Beobachtungen angestellt sind *).

Diese Sammlung, obgleich an sich sehr wichtig, kann indess für die Frage über die Temperatur der Luft nur durch ihren Vergleich mit neueren Beobachtungen von Nutzen werden. Allein es fehlen die Elemente zu diesem Vergleich. Denn einerseits hatte die Skale der Thermometer der Academiker del Cimento keine festen Punkte **), und andererseits hatte die Verfolgung, welche die Schriften der großen Männer von Florenz betraf, auch deren Instrumente nicht geschont. Diejenigen, welche der Zerstörung entgingen, waren Luxus-Instrumente, deren man sich fast nie bediente, während man keins jener kleinen Alkohol-Thermometer auffinden konnte, welche eine in funfzig Theile getheilten Skale besaßen und von den Akademikern del Cimento als sehr übereinstimmend im Gang beschrieben werden.

Da ich kein Mittel besaß, das Verhältniß unserer Thermometerskale zu jener der Academiker del Cimento direct zu bestimmen, so glaubte ich von ihren Beobachtungen diejenigen benutzen zu müssen, welche unter fast

*) Die Thermometerbeobachtungen wurden fünf Mal im Tage angestellt. Er besaß zwei Thermometer, die er gleichzeitig beobachtete, mit der Vorsicht, sie möglichst gegen die Strahlung von umgebenden Körpern zu schützen; denn die Academiker del Cimento kannten nicht nur die Reflexion der leuchtenden Wärme, sondern auch die der dunkeln, wovon ihre Beobachtung über die Strahlung des Eises einen Beleg giebt.

**) Newton hat zuerst ein Thermometer mit zwei festen Punkten an den Enden der Skale verfertigt. Indess hatte schon Renaldini der Accademia del Cimento, zur Vergleichbarmachung der Thermometer, vorgeschlagen, zwei feste Punkte für die Enden der Skale zu nehmen.

unveränderlichen Umständen, wie z. B. beim Schmelzen von Eis, bei Ausdehnung gewisser Flüssigkeiten, den von ihrem Thermometer gezeigten Grad angeben *). Nachdem ich hiedurch einige feste Punkte bestimmt hatte, ergänzte ich durch Interpolation die Skale des Thermometers der Akademiker del Cimento. Allein, obgleich ich auf die Wahl der dem Vergleich zum Grunde gelegten Elemente die größte Sorgfalt verwandt hatte, so ward ich doch bei weitem nicht befriedigt.

Glücklicherweise sind aber jetzt alle meine Ungewissheiten verschwunden, da man im vorigen Jahre zu Florenz einen Kasten entdeckte, der unter vielen andern alten Instrumenten, auch eine große Zahl von den in fünfzig Theilen getheilten Thermometern der Accademia del Cimento enthielt. Diese Thermometer haben mich in den Stand gesetzt, ihre Skale mit der von Réaumur zu vergleichen. Ich machte zu dem Ende mehr als zweihundert vergleichende Beobachtungen. Die Mittelwerthe aus ihnen gaben mir Zahlen, die den durch Interpolation erhaltenen sehr nahe kamen. Ich fand auf diese Weise, daß der Nullpunkt des Thermometers der Akademiker del Cimento dem 15ten Grad Réaumur, und der 50ste Grad des ersteren dem 44sten des letzteren entspricht. In schmelzendem Eise zeigt das Thermometer del Cimento $13\frac{1}{2}$ Grad.

Nachdem ich hiedurch den Werth der alten Thermometerskale aufgefunden, wandte ich ihn auf die meteorologischen Beobachtungen des Paters Raineri an, und leitete aus diesen die Mittelwerthe der Minima und Maxima für jeden Monat des sechzehnährigen Zeitraums

*) Die Akademiker del Cimento sagen, daß ihr Thermometer in zerstoßenem Eise um $13\frac{1}{2}$ Grade falle. Meine Beobachtungen gaben mir $13\frac{1}{2}$ weniger einer kleinen Größe, die ich vernachlässigt habe. Es folgt daraus, daß der Nullpunkt der Thermometer der Akademiker del Cimento sich nicht in die Höhe begeben hat, wie bei fast allen neueren Thermometern.

ab *). Beim Vergleiche dieser Mittelwerthe mit den Beobachtungen, die seit 1820 im Observatorium der frommen Schule zu Florenz angestellt werden, fand ich nur sehr geringe Unterschiede, wahrscheinlich als Folge des andern Standpunkts der neuen Instrumente, die in einer Höhe von 84 Fufs über dem Boden aufgestellt sind. Dieser Vergleich beweist, dafs die genannten Elemente sich seit 150 Jahren nicht merklich verändert haben, und dafs die in Toscana fast allgemein verbreitete Meinung, als habe die seit 60 Jahren eingetretene Entwaldung der Apenninen eine Temperaturverminderung oder wenigstens eine Vergrößerung des Maximums unserer Winterkälte veranlafst, falsch ist. Im 17ten Jahrhundert waren die Apenninen in der That noch bewaldet, und dennoch fiel das Thermometer, während der 15jährigen Dauer der Beobachtungen, zweimal auf -5° und einmal auf -9° Reaumur, welche außerordentliche Kälten auf zuverlässige Weise zeigen, dafs die Temperatur in Toscana seit jener Zeit nicht abgenommen hat **).

Ich wollte hier noch von den Beobachtungen Borelli's über die Wärme einiger Thiere und über andere ähnliche Gegenstände sprechen; allein da mich diefs zu weit abführen würde, begnüge ich mich, als das Resultat derselben anzuführen, dafs in den Thieren, mit wel-

*) Im zweiten Bande der Annalen des Museums von Florenz findet man eine Tafel, worin man die Beobachtungen der Akademiker del Cimento mit neueren Beobachtungen hat vergleichen wollen. Da aber der Verfasser, wie es scheint, nicht die Mittel gehabt hat, die Grenzpunkte der Skale des Thermometers del Cimento zu vergleichen, so hat er vorausgesetzt, der Nullpunkt derselben entspreche -9° Reaumur, während er in Wirklichkeit -15° Reaumur entspricht. Jene Bestimmungen in den Annalen des Museums können demnach nicht zu successiven Vergleichen angewandt werden.

**) Borelli, *de Motu animalium*, p. 305., sagt, dafs die Temperatur des Herzen eines lebenden Hirsches 40 Grade des fünftheiligen Thermometers betrage; diefs entspricht 32° Réaumur.

chen Borelli seine Versuche machte, die Wärme seit fast zwei Jahrhunderten nicht abgenommen hat.

In den Registern der Accademia del Cimento findet man mehrere Beobachtungen über die Temperatur vieler in den Apenninen gelegenen Mineralquellen, deren Lage man gegenwärtig genau kennt. Diese Beobachtungen können für die Bestimmung des Bodens von Toscana von grossem Interesse werden, und ich habe mir daher vorgenommen sie nach meiner Rückkehr in Italien zum Vergleiche mit den älteren zu wiederholen.

Ich kann diesen Aufsatz nicht schliessen, ohne nicht noch meinem Freunde, dem Ritter Antinori, Director des Museums in Florenz, für die Bereitwilligkeit, mit der er alle alten Instrumente zu meiner Verfügung stellte, meine ganze Erkenntlichkeit zu bezeugen.

X. *Ueber die Vulcane von Japan;*
von Hrn. Julius Klaproth.

(*Annal. de chim. et de phys. T. XLV. p. 348.*)*.

Die vulcanische Kette, deren ersten Glieder im Süden sich auf der Insel *Formosa* befinden, erstreckt sich durch die *Liu-Khiu-Inseln* bis nach *Japan*, und von dort durch den Archipel der *Kurilen* nach *Kamtschatka*.

Die grosse Insel *Kiusiu*, mit welcher *Japan* in Südwesten anfängt, ist in ihren westlichen und südlichen Theilen sehr vulcanisch. Der *Unsen ga dake* **) (der hohe

*) Die in diesem Aufsatz enthaltenen Nachrichten schliessen sich denen an, welche Hr. Leopold v. Buch in seiner lehrreichen Zusammenstellung der Vulcane, im Bd. X. (86.) S. 345. dieser Annalen, gegeben hat. P.

**) Das Wort *dake* im Japanischen ist synonym mit *yo*, womit die Chinesen die höchsten Gipfel ihres Landes bezeichnen.

Berg der heißen Quellen) liegt, westlich vom Hafen *Simabara*, auf der großen Halbinsel, die den Bezirk *Takaku* in der Provinz *Fisen* bildet. Man sieht auf diesem Berge, wie auf den Halbinseln *Taman* und *Abscheron*, mehrere Krater, die schwarzen Schlamm und Rauch austofsen. In den ersten Monaten des Jahres 1793 sank der Gipfel des *Unsen ga dake* gänzlich ein. Ströme siedenden Wassers drangen von allen Seiten aus der tiefen Höhlung, die dadurch entstanden war, und der Dampf, der sich darüber erhob, glich einem dicken Rauch. Drei Wochen hernach hatte der etwa eine halbe Lieue davon liegende Vulcan *Biwo-no-kubi* eine Eruption; die Flamme stieg zu großer Höhe empor; die herabfließende Lava breitete sich mit Schnelligkeit am Fusse des Berges aus, und in wenigen Tagen stand in einem Umkreis von mehreren Meilen Alles in Flammen. Einen Monat später erlitt die ganze Insel *Kiusiu*, und besonders der District von *Simabara*, ein erschreckliches Erdbeben; es wiederholte sich mehrmals und endete mit einem fürchterlichen Ausbruch des Berges *Miyi-yama*, welcher Alles mit Steinen bedeckte und besonders den Theil der Provinz *Figo*, der dem Hafen *Simabara* gegenüber liegt, in einen traurigen Zustand versetzte.

In dem Districte *Aso*, im Innern von *Figo* liegt der Vulcan *Aso-noyama*, welcher Steine auswirft und Flammen von blauer, gelber und rother Farbe. *Satsuma* endlich, die südlichste Provinz von *Kiusiu*, ist ganz vulcanisch und mit Schwefel-angeschwängert. Ausbrüche daselbst sind nicht selten. Im Jahre 764 unserer Zeitrechnung stiegen aus dem Meer, welches den District *Kaga sima* bespült, drei neue Inseln hervor, die gegenwärtig bewohnt sind. Im Süden der südlichsten Spitze von *Satsuma* liegt *Ivoo-sima* (die Schwefelinsel), welche un-aufhörlich brennt.

Das merkwürdigste vulcanische Phänomen in Japan fand im Jahre 285 vor unserer Zeitrechnung statt. Eine

ungeheure Einsenkung bildete damals in einer einzigen Nacht den großen See *Mitsu-umi* oder *Biwa-no-umi*, auf unseren Karten *Oüz* genannt, in der Provinz *Oomi* auf der großen Insel *Nifon*. In demselben Moment, als diese Einsenkung geschah, stieg, in der Provinz *Suruga*, der *Fusi-no-yama*, der höchste Berg in Japan, aus der Erde empor. Im Jahre 82 vor Christus erhob sich aus dem See *Mitsu-umi* die große Insel *Tsiku bo sima*, welche noch existirt.

Der *Fusi-no-yama*, in der Provinz *Suruga*, an der Grenze der Provinz *Kai*, ist eine ungeheure mit ewigem Schnee bedeckte Pyramide, und zugleich der bedeutendste und thätigste Vulcan in Japan. Im Jahre 799 hatte er einen Ausbruch, der vom 14ten Tage des 3ten Monats bis zum 18ten Tag des 4ten Monats dauerte und fürchterlich war. Die Asche bedeckte den ganzen Fuß des Berges, und die benachbarten Bäche nahmen eine rothe Farbe an. Der Ausbruch im Jahre 800 geschah ohne Erdbeben, während denen im 6ten Monat des Jahres 863 und 5ten Monat des J. 864 ein solches voranging. Das letzte war sehr heftig; der Berg brannte in einer Erstreckung von zwei geographischen Quadratmeilen. Von allen Seiten stiegen Flammen 12 Toisen hoch hervor, begleitet von einem erschrecklichen Donner. Die Erdbeben wiederholten sich drei Mal, und der Berg stand zehn Tage lang in Brand; endlich platzte er nach unten hin auf, und es schoß ein Regen von Asche und Steinen heraus, der zum Theil in einen gen Nordwest liegenden See fiel, und denselben in's Sieden versetzte, so daß alle Fische darin umkamen. Die Verwüstung breitete sich auf eine Strecke von 30 Lieues aus, und die Lava floß 3 bis 4 Lieues weit, hauptsächlich gegen die Provinz *Kai* hin.

Im Jahre 1707, in der Nacht des 23. Tages im 11ten Mond, wurden zwei starke Erdstöße verspürt. Der *Fusi-yama* öffnete sich, stieß Flammen aus, und schleuderte

Asche 10 Lieues weit nach Süden, bis zur Brücke *Rasubats*, bei *Okabe*, in der Provinz *Suruga*. Am andern Morgen besänftigte sich der Ausbruch, er erneute sich aber mit noch größerer Hestigkeit am 25. und 26. Ungeheure Massen von Felsblöcken, von glühendem Sande und von Asche bedeckten die benachbarte Ebene. Die Asche wurde bis nach *Josi vara* getrieben, wo sie den Boden fünf bis sechs Fufs hoch bedeckte, selbst bis nach *Jedo*, wo sie noch mehrere Zoll dick lag. Am Orte des Ausbruchs sah man einen weiten Schlund entstehen, an dessen Seite sich ein kleiner Berg erhob; man gab diesem den Namen *Foo ye yama*, weil er in den Jahren entstand, welche *Foo ye* genannt werden.

Nördlich von dem See *Mitsu umi* und der Provinz *Oomi* liegt der See *Jetsisen*, welcher sich längs der Küste des Meeres von *Korea* erstreckt, und im Norden von der Provinz *Kaga* begrenzt wird. In seiner Nähe liegt der Vulcan *Sira yama* (der weisse Berg) oder *Kosi no Sira yama* (der weisse Berg des Landes Kosi), von ewigem Schnee bedeckt. Seine merkwürdigsten Ausbrüche geschahen im J. 1239 und 1554. Man nennt ihn auch den weissen Berg von *Kaga*.

Ein anderer sehr thätiger Vulcan in Japan ist der *Asama yama* oder *Asama no dake*, nördlich von der Stadt *Komoro*, in der Provinz *Sinano*, eine der Provinzen im Mittelpunkt der grossen Insel *Nison*, nordöstlich von den Provinzen *Kai* und *Musasi*. Er ist sehr hoch, brennt von seiner Mitte an bis zum Gipfel, und stößt einen ungemein dicken Rauch aus. Er speit Feuer aus, Flammen und Steine, welche letztere porös und dem Bimstein ähnlich sind. Oft bedeckt derselbe die ganze Umgegend mit seiner Asche. Einer seiner letzten Ausbrüche ist der von 1783. Ihm ging ein erschreckliches Erdbeben voraus. Bis zum 1. Aug. warf der Berg Sand und Steine aus, Schlünde öffneten sich nach allen Seiten,

und die Verwüstung dauerte bis zum 6ten desselben Monats. Die Flüsse *Yoko gawa* und *Kuru gawa* geriethen in's Sieden. Der Lauf des *Yone gawa*, einer der größten Flüsse Japans, ward unterbrochen, und das kochende Wasser überschwemmte die Felder. Viele Dörfer wurden von der Erde verschlungen oder verbraunt und mit Lava bedeckt. Die Zahl der Menschen, die bei dieser Verwüstung um's Leben kamen, läßt sich unmöglich angeben. Die Zerstörung war unberechenbar.

In derselben Provinz giebt es einen geräumigen See Namens *Suwa-no-mitsu-umi*, aus welchem der große Fluß *Tenriu gawa* entspringt. Der See liegt nordwestlich von der Stadt *Taka-sima*, und nimmt eine große Anzahl heißer Quellen auf, die in der Nachbarschaft seiner Ufer hervorsprudeln.

In der Provinz *Yetsingo*, nördlich von der von *Sinano*, befindet sich beim Dorfe *Kuru-gawa-mura* ein ergiebiger Brunnen von Naphtha, welche die Einwohner in ihren Lampen brennen. In dem Districte *Gasi vara* findet man auch eine Gegend, deren steiniger Boden brennbares Gas aushaucht, gerade wie an mehreren Orten der Halbinsel *Abscheron*, wo die Stadt *Baku* liegt. Die Einwohner der Umgegend bedienen sich dieses Gases, indem sie eine Röhre in den Boden stecken, und es dann wie eine Fackel anzünden.

Der nördlichste Vulcan von Japan ist der *Yake yama* (der brennende Berg) in der Provinz *Mouts* oder *Oosiu*, er liegt auf der nordöstlichen Halbinsel, südlich von der Meerenge *Sangar*, zwischen *Tanab* und *Obata*, und wirft unaufhörlich Flammen aus. Die hohen Gebirge, welche die Provinz *Mouts* durchschneiden und diese von der Provinz *Dewa* trennen, enthalten gleichfalls mehrere Vulcane. Setzen wir über die Straße von *Sangar*, so finden wir auf der großen Insel *Jeso* mehrere feuer-speiende Berge, so daß wir die vulcanische Kette, wel-

che in *Formosa* anfängt, durch die *Kurilen* verfolgen können, bis nach *Kamtschatka*, dessen Vulcane in immerwährender Thätigkeit sind.

Die sechs Vulcane Japans, welche ich eben beschrieben habe, so wie die vier Berge, aus denen heisse Quellen hervorbrechen, nämlich der *Kokensan* oder *Yuno dake* in Bungo, der *Fokuro san* in Dewa, der *Tate yama* in Jetsiu, und der *Foko ne yama* in Idsu, schliessen, den Japanesen zufolge, die zehn Höllen des Landes ein.

Die Berge *Fusi-no-yama* und *Sira-yama* werden als die höchsten in Japan angesehen. Aufser diesen beiden halten die Bewohner der Gegend die folgenden sieben Berge für *mi dake* oder sehr hohe Gipfel ihres Landes:

- 1) den *Fiaï yama* in der Provinz Oomi,
- 2) den *Fira-no-yama* ebendasselbst,
- 3) den *Ifuki yama* in Setsu,
- 4) den *Atako yama* in Yamasiro,
- 5) den *Kin bu san* in Yamatto,
- 6) den *Sin bu san* in Setsu,
- 7) den *Katsura ki yama* in Yamatto.

XI. Ueber die Entdeckung urweltlicher Excremente.

(Aus des Dr. Buckland's *Reliquiis diluvianis* und dessen Abhandlung: *On the Discovery of Coprolithes or Fossil Faeces, in the Lias at Lyme Regis, and in other Formations, in den Transact. of the Geolog. Societ. of London, Second Series, Vol. III. p. 223.*, ausgezogen von v. D.)

Unter den mannigfaltigen Entdeckungen thierischer Ueberreste aus der Vorwelt in den festen Gesteinsschichten, welche die Erdrinde bilden, und in den Höhlen, welche sie durch-

durchzichen, sind wohl diejenigen sehr merkwürdig, welche der Prof. W. Buckland zu Oxford zuerst in der Höhle Kirkdale in Yorkshire gemacht und später noch auf eine andere Weise erweitert hat.

Jene Höhle ist im Sommer 1821 entdeckt, und in den *Philosophical Transactions* für 1822 beschrieben worden. Sie liegt in den ausgedehnten oolithischen Gebirgsbildungen des östlichen Theils von Yorkshire, in dem Oxford Oolith und Coral ray, in der Nähe des Thales von Pickering.

Man hat in ihr Hyänenknochen in solcher Menge gefunden, daß es wirklich Erstaunen erregt. Die Zahl der Individuen, denen sie angehört haben müssen, wird auf mindestens 200 bis 300 geschätzt. Ausser den Hyänenknochen fanden sich darin Knochen von Tigern, Bären, Wölfen, Füchsen, Wieseln, Elephanten, Rhinocerosen, Hippopotamen, Ochsen, Hirschen mehrerer Arten, von Hasen, Kaninchen, Ratten und Mäusen, selbst von einigen Vögeln.

Die meisten dieser Knochen sind zerbissen und angenagt, und es lassen sich daran noch die Eindrücke der Zähne bemerken, welche sie auf diese Weise zerstört haben. Obgleich jene Hyänen nicht einer der jetzt lebenden Species angehört haben, so müssen sie doch mit einem ähnlichen Instinkte wie diese begabt gewesen seyn. Die Hyänen stehen ihrem Bau nach zwischen den Katzen und Hunden, verzehren nicht wie die ersteren, beinahe ausschließlich lebende Beute, sondern sind wie die letzteren gierig auf faules Fleisch und Knochen. Kein Thier besitzt eine so große Stärke in den Kinnladen, so harte Zähne, als die Hyäne, und sie sind daher auch am meisten geschickt Knochen zu zermalmen. Es wurde daher sehr wahrscheinlich, daß jene Knochen von den Hyänen der Vorwelt angenagt und gefressen wurden. Alle Thiere aber, die Knochen fressen, geben auch feste, kalkige Excremento von sich; und da diese den zerstörenden Ein-

flüssen, gleich den Knochen selbst, widerstehen, so müssen sie sich auch mit denselben erhalten haben.

Und wirklich hat Hr. Buckland in jener Höhle eine Substanz aufgefunden, der ähnlich, welche in der älteren *Materia medica Album graecum* genannt wird, und welche ohne allen Zweifel für das Excrement der Hyäne angesehen werden muß. Ihre äußere Gestalt ist die einer unregelmäßig zusammengedrückten Kugel, wie die Excremente der Schafe, im Durchmesser von $\frac{1}{4}$ bis $1\frac{1}{4}$ Zoll haltend. Die Farbe ist gelblichweiß, der Bruch gewöhnlich erdig und dicht, dem Speckstein ähnlich, bisweilen körnig; in dem dichten Bruche bemerkt man kleine zellige Höhlungen, und in einigen derselben finden sich kleine unverdaute Splitter von dem Email der Zähne. Als diese Körper dem Wärter der wilden Thiere in Exeter Change in London vorgezeigt wurden, erkannte er sie auf den ersten Blick als ähnlich in Form und Ansehen den Excrementen der gefleckten Hyäne vom Cap der guten Hoffnung, welche gieriger als alle andere Thiere, die er zu pflegen hatte, Knochen frisst.

Der verewigte Wollaston, welcher diese Körper dem Thier-Wärter gezeigt hatte, untersuchte auch ihre chemische Zusammensetzung, und fand darin, was sich wohl in excrementaler Materie, die aus Knochen entstanden ist, erwarten läßt, wesentlich phosphorsauren und kohlelsauren Kalk, und einen geringen Antheil von phosphorsaurem Talkerde-Ammoniak. Animalische Materie war nicht mehr darin zurückgeblieben, und der ursprünglich erdige Zustand, die Aehnlichkeit mit Knochensubstanz erklärte den hohen Grad von Erhaltung, worin sich diese Körper befinden.

Die Ursache, warum die Höhle von Kirkdale nur zerbrochene und angenagte Knochen enthält, ist nun keinen Augenblick mehr zweifelhaft, da die Producte dieser Zernagung durch die Hyänen jetzt aufgefunden worden sind. Indefs haben diese vorweltlichen Hyänen, wel-

ehe die Höhle lange Zeit hindurch bewohnten, nicht nur alle die großen Thiere ganz oder theilweise hineingeschleppt und bis auf die wenigen Ueberreste fester Knochentheile aufgefressen, welche sich jetzt noch darin finden, sondern sie haben auch ihr eigenes Geschlecht nicht verschont, und die abgelebten Hyänen theilten mit den anderen Thieren gleiches Schicksal; sie wurden verspeist.

Es wurde der Versuch mit einer lebendigen Hyäne gemacht; sie fraß nur diejenigen Theile größerer Knochen, welche jetzt an denen von Kirkdale fehlen, und ließ die festesten Theile derselben und Splitter zurück, denen ganz analog, welche sich in der Höhle in so großer Menge finden. Auch die kalkigen Excremente der jetzt lebenden Hyäne sind von jenen der Höhle nicht verschiedenen, selbst wenn man sie neben einander legt.

Seitdem dieses Factum in's Klare gesetzt worden ist, hat man viele Körper in den Gebirgsformationen, worin sich die Ueberreste großer Reptilien finden, entdeckt, deren excrementale Beschaffenheit gegenwärtig mit mehr oder weniger Gewißheit als erwiesen angesehen werden kann. Schwerlich würde man dahin gelangt seyn, ihnen diesen Ursprung nachzuweisen, wenn nicht das *Græcum album* von Kirkdale den Weg dazu gezeigt hätte.

Schon längst kannte man unter den Versteinerungen des Lias von Lyme Regis zahlreiche Körper, die wegen ihrer Aehnlichkeit mit den Gallenconcretionen der Bezoarziege Bezoarsteine genannt wurden. Ihr Ursprung war unbekannt und zweifelhaft, bis Hr. Buckland sie im J. 1825 für die versteinerten Excremente der großen Saurier erkannte, deren Knochen so häufig in dem Lias vorkommen. Dr. Wollaston fand auch in diesen Körpern phosphorsauren Kalk in Menge, und bestätigte dadurch von der chemischen Seite die Vermuthung über ihren Ursprung. Hr. Buckland nennt diese Körper *Coprolithen*. Sie sind besonders häufig im Lias an der Küste von Lyme Regis beobachtet worden, es ist aber

wahrscheinlich, daß sie sich überall da finden werden, wo derselbe viele Knochen von Sauriern enthält; wie an der ausgedehnten Küste von Whitby in Yorkshire, in der Umgegend von Bath und Barrow-on-Soar. Die meisten dieser Coprolithen kommen lose und ausgewaschen aus dem Lias an der Küste vor, viele aber auch wie Septarien in dem Liasschiefer und den kalkigen Schichten zerstreut. Sie bilden bisweilen den Kern von kleinen Septarien und sind mit Gyps- oder Barytkrystallen bedeckt, welche strahlenförmig von ihrer Oberfläche auslaufen. Die in dem Gesteine eingeschlossenen Exemplare sind niemals gerollt, sondern haben ihre natürliche Oberfläche erhalten, wie sie von den Thieren in dem weichen Schlamm gefallen und darin ungestört erhalten worden sind, bis derselbe zu Lias erhärtete. Die Bestimmtheit, mit der sich über den Ursprung dieser Coprolithen urtheilen läßt, beruht auf der Beobachtung von Hrn. Buckland, daß sie sich häufig in der abdominalen Gegend der vielen kleinen Skelette von Ichthyosaurern finden, welche zu *Lyme Regis* vorkommen, und zu deren Entdeckung der Eifer von Miss Mary Anning so viel beigetragen hat. Bei mehrerer Aufmerksamkeit lassen sie sich beinahe in jedem wohl erhaltenen Skelett von Ichthyosaurern innerhalb der Rippen oder in der Nähe des Beckens entdecken.

Die Knochen der Saurier kommen besonders häufig in einigen Schichten des Lias vor, und diese enthalten auch nun die sogenannten Bezoarsteine, während andere sie nur selten oder niemals zeigen.

Die Coprolithen, welche auf diese Weise als den Ichthyosaurern ganz bestimmt angehörend erkannt werden, können füglich Ichthyosauro-copri genannt werden. An einem bestimmten Unterschiede zwischen den Coprolithen, welche den Ichthyosaurern und welche den Plesiosaurern angehören, fehlt es noch; doch da jetzt Plesiosaurer-Skelette gefunden worden sind, welche dieselben

enthalten, so wird diese Frage wohl bald entschieden werden können. Die Plesiosauren scheinen, nach dem geringeren Umfang der Kinnladen zu urtheilen, weniger gefräßig, oder wenigstens nicht so geschickt gewesen zu seyn, große Thiere zu verschlingen; doch da sie fleischfressend waren, ihre Beute ganz verschlungen, so müssen sie auch ihren Theil zu den Coprolithen beigetragen haben, welche sich im Lias finden.

Dieselben sind verschiedenartig genug, um mehreren Species von Sauriern angehören zu können; als Ichthyosauro-copri lassen sich jedoch nur die betrachten, welche noch in den Skeletten derselben vorkommen, oder diejenigen Exemplare, worin sich Knochen von Thieren befinden, die zu groß waren, als daß sie von dem *Plesiosaurus dolichodeirus* hätten ganz verschlungen werden können, und die man ihrer Größe wegen keinem andern Geschlecht zuschreiben kann.

Diese Coprolithen gleichen in ihrer Gestalt länglichen Geschieben oder Nieren-Kartoffeln, sie sind 2 bis 4 Zoll lang, 1 bis 2 Zoll im Durchmesser. Einige wenige sind viel größer, im Verhältniß zu der Gestalt der größten bis jetzt bekannt gewordenen Ichthyosauren; andere sind klein, und mögen wohl jüngeren Thieren desselben Geschlechts angehört haben; andere sind platt und ohne bestimmte äußere Gestalt, als wenn sie in weichem Zustande aus den Thieren gekommen wären; noch andere sind durch den Druck des Gesteins flach geprefst. Die gewöhnliche Farbe ist aschgrau, bisweilen mit schwarzen Punkten, bisweilen ganz schwarz. Ihre Masse ist von erdiger dichter Textur, verhärtetem Thon ähnlich, von muschlichem und schimmerndem Bruche. Sie sind gewunden, die Zahl der Windungen ist sehr verschieden; es sind deren gewöhnlich drei, bisweilen aber auch sechs. Diese Abweichungen mögen in Beziehung auf die verschiedenen Species von Thieren stehen, von denen sie herrühren. Aehnliche Abweichungen kommen in den ge-

wundenen Eingeweiden der jetzt lebenden Rochen und Haiſiſche vor. Einige Coprolithen, beſonders die kleineren, zeigen keine Spuren von Windungen und überhaupt von beſtimmter äußerer Form.

Die Durchſchnitte dieſer Excremente zeigen, daß ihr Inneres aus einem gefalteten Streifen beſteht, welcher ſpiralförmig vom Mittelpunkt nach Außen gewunden iſt, beinahe wie eine gewundene Schnecke; ihr Aeuſſeres zeigt die Runzeln und feinen Eindrücke, die ſie wahrſcheinlich im weichen Zuſtande von den lebendigen Thieren erhalten haben. Unregelmäßig, aber vielfach zerſtreut durch die ganze Maſſe dieſer Excremente ſind die Schuppen, und bisweilen auch die Zähne und Knochen von Fiſchen, welche unverdaut durch die Saurier gegangen ſind, wie das Email der Zähne und kleine Knochenſplitter in dem *Album graecum* der urweltlichen und der jetzigen Hyänen vorkommen. Dieſe Schuppen ſind die farbſpielenden Schuppen von *Dapedium politum* und anderen Fiſchen, die im Lias vorkommen, und die hiernach keinen geringen Theil der Nahrung der Saurier gebildet zu haben ſcheinen. Die Knochen ſind meiſtentheils Wirbel von Fiſchen und Ichthyoſauren, die letzteren weniger zahlreich, aber doch hinreichend, um zu beweifen, daß dieſe Ungeheuer die kleineren und ſchwächeren Individuen ihrer eigenen Species verſchlungen haben. Ein großer Coprolith enthält einen Wirbelknochen von mehr als einem Zoll im Durchmeſſer, der einem Ichthyoſaurus von vier Fuß Länge angehört haben muß; die Kinnladen großer Ichthyoſauren zeigen, daß ſie vollkommen ausreichen noch größere Thiere zu verzehren. Um ſo mehr iſt es wahrſcheinlich, daß die Ueberreſte des Dintenfiſches in dieſen Excrementen bei Lyme Regis vorkommen. Hr. Prout giebt an, daß die ſchwarze Subſtanz, welche dieſe Excremente bisweilen färbt, viel Aehnlichkeit mit der foſſilen *Sepia* aus dem Lias zeige, die er ebenfalls unternicht hat. Dieſe Muthmaſung

wird dadurch verstärkt, daß viele dieser Körper kleine schwarze Ringe enthalten, welche in Form und Masse den halbknochenartigen oder hornigen Ringen der Saugwarzen von Cephalopoden ähnlich sind. Obgleich dieselben viele animalische Materie und wenig Kalk enthalten, so scheinen sie doch eben so, wie die Fischschuppen, welche mit ihnen ihren Gang durch die Verdauungswerkzeuge der großen Reptilien genommen haben, der Zerstörung entgangen zu seyn, welche den größten Theil der Knochen betroffen hat. Diese Frage verdient allerdings Aufmerksamkeit, da die Fischschuppen viel weniger Kalk als die Knochen enthalten. Die Substanz der Ringe an den Saugwarzen des jetzigen Loligo und anderer Cephalopoden ist der halbdurchsichtigen und hornigen Substanz der Fischschuppen sehr ähnlich; beide sind in den Coprolithen unzerstört erhalten worden. Beinahe die Hälfte der zu Lyme Regis vorkommenden Coprolithen enthält diese Ringe; doch ist es wohl zweifelhaft, ob sie wirklich den Saugwarzen des Loligo und anderer Cephalopoden angehören, da sie niemals so groß sind, als die größten Ringe des jetzigen Loligo, und in dem Lias die Ueberreste eines Fisches vorkommen, dessen Wirbel viel Aehnlichkeit mit denselben haben.

Aehnliche Körper sind schon längst aus dem Lias bei Westbury, Aust Passage und Watchet an den Ufern der Severn bekannt gewesen, aber sie wurden niemals für das erkannt, was sie sind: Excremente aus verdauten Knochen gebildet. Sie finden sich in einer schwachen Schicht von sandigem glimmerreichen Lias, so angefüllt mit den Knochen, Zähnen und Stacheln von Reptilien und Fischen, daß eine Knochenbreccie entstanden ist, welche das unterste Lager der ganzen Liasformation ausmacht. Die Knochen gehören größtentheils kleinen unbekanntem Reptilien an, aber auch die von Ichthyosauren und Plesiosauren finden sich darunter; sie sind zerbrochen, nicht sehr stark abgerieben, die zusammengehö-

rigen Stücke zerstreut. In der schönen Arbeit über das südwestliche Kohlengebirge *) sind die darin vorkommenden Coprolithen von Buckland und Conybeare als unregelmäßige Körper von verschiedener Form, gewöhnlich cylindrisch, mit abgerundeten Enden beschrieben. Sie wurden für abgeriebene Gaumen und Knochenstücke gehalten, an Excremente wurde nicht gedacht. Neuerlich hat ihnen Hr. Dillwyn den Namen *nigrum graecum*, ihrer Aehnlichkeit mit dem *album graecum* von Kirkdale und ihrer schwarzen Farbe wegen, beigelegt. Hr. J. S. Miller von Bristol, der berühmte Verfasser der Encrinoidea, hat schon ihren Ursprung gemuthmaßt. Nur wenige dieser Coprolithen von den Severn sind denen von Lyme Regis ähnlich, die meisten sind kleiner, ohne Windungen, und nur selten enthalten sie Schuppen und Knochen. Außen sind sie glänzend schwarz, auf dem Bruche von brauner Farbe; ihre Masse ist dicht, der Bruch splittrig, bisweilen muschlig; ihre Oberfläche ist glatt, wie polirt, wahrscheinlich eine Wirkung der Eingeweide, worin sie gebildet wurden. Die schwarze Färbung zeigen auch die Knochen und Zähne, welche mit ihnen gefunden worden, daher es zweifelhaft, ob sie etwas eigenthümliches ausmacht. Die Größe derselben wechselt zwischen der einer kleinen Kartoffel und eines Haarsaamens, ihre Gestalt ist theils denen der Gallen- und Lebersteine der Menschen ähnlich, stumpfeckig; andere sind kugelig wie die Excremente von Schafen, oder cylindrisch, wie die von Ratten und Mäusen, andere flach wie eine Bohne, oder polyedrisch. Es ist noch nicht ausgemacht, von welchen Thieren die kleineren dieser Excremente herrühren, viele gehören wahrscheinlich den kleinen Reptilien an, andere den Fischen, deren zerbrochene und zerstreute Knochen, Zähne, Gaumenstücke, Stacheln so häufig in derselben Breccie vorkommen, andere mögen vielleicht den Nautilen, Ammoniten, Belem-

*) *Geol. Trans. Sec. Series, Vol. I. p. 302.*

miten und sonstigen Cephalopoden zugehören, welche die Periode des Lias in großer Menge belebten.

Die Ausdehnung und Masse dieser Coprolithen-führenden Breccie an der Mündung der Severn ist sehr ausgedehnt. An dem östlichsten Ende von Blue Anchor Bay bei Watchet ist der Lias voll von diesen excrementalen Körpern, gemengt mit Zähnen, und zerstreuten Schuppen von Fischen und mit Zähnen und Knochen von kleinen unbekanntem Sauriern; dieselbe Breccie kommt in dem Bette des Parrotflusses, 5 engl. Meilen unterhalb Combwich, vor.

In dieser sind Excremente und Knochen selten, Schuppen von Fischen häufig. In den Knochenbreccien von Bawdrip, östlich von Bridgewater, St. Hilary bei Cowbridge, Gold Cliff in Glamorganshire, und Wickwar in Gloucestershire, sind bisher noch keine Excremente aufgefunden worden, dagegen sind dieselben häufig im Lias von Bath Easton und von Broadway Hill bei Evesham.

Die merkwürdige Erscheinung einer Gebirgsschicht von einer mehrere Meilen betragenden Ausdehnung, und ansehnlicher Mächtigkeit, deren Masse an einigen Punkten bis zu dem vierten Theile aus Coprolithen besteht, wird allein erklärlich durch ihre Stellung an dem tiefsten Punkte der Liasbildung; hier muß lange Zeit der Boden eines früheren Meeres gewesen seyn, und der Sammelplatz der Excremente und der Knochen seiner Bewohner, die *Cloaca maxima* der früheren Gegend von Gloucestershire. Diese Periode zwischen der Bildung des Keupers und des Lias muß durch eine lange Ruhe ohne Absatz steiniger Niederschläge bezeichnet worden seyn. In der großen Bildung der Lias findet sich nirgends eine solche Anhäufung von Coprolithen wiederholt, sie kommen nur einzeln und zerstreut in der Gebirgsmasse und eingeschlossen in den Skeletten der Ichthyosauren vor. Unter den Schichten zu Lyme Regis, welche voller Knochen sind, ist eine Mergellage von 3 Fuß Mächtigkeit,

worin Sauro-Coprolithen vorzüglich gefunden werden, aber selbst hierin sind sie weit zerstreut, und nur einmal wurden zwei zusammen, aber dicht bei einem Ichthyosauren-Skelett gefunden, als wenn sie im Todeskampf diesem Thier entfallen wären. An den Klippen, $\frac{1}{4}$ engl. Meile westlich von dem Hafen von Lyme Regis, kommt in dem Liasmergel, über den Schichten, welche die meisten Saurierknochen enthalten, eine Lage von kalkigem Lias, etwa 6 Zoll mächtig, worin sich eine Anhäufung von unregelmäßigen, stumpfeckigen Coprolithen findet, denen aus der Knochenbreccie von den Ufern der Severn ähnlich, und so verschieden von denen, welche in den tieferen Schichten mit den Knochen der großen Saurier zusammen vorkommen, daß sie nicht denselben, sondern wohl Fischen, Cephalopoden oder anderen unbekanntem Thieren zuzuschreiben seyn möchten. Diese Anhäufung bezeichnet aber wohl einen Stillstand in der fortschreitenden Bildung des Lias.

Im Allgemeinen muß aber diese Bildung von der Art gewesen, daß viele der damaligen Meeresbewohner noch lebendig oder gleich nach ihrem Absterben eingeschlossen wurden; dies bewiesen die vielen ganz erhaltenen Skelette junger und alter Individuen der Saurier; der ungestörte Zustand der versteinerten Fische, der Sepiabeutel in Verbindung mit den hornigen Theilen eines fossilen Loligo und anderen Cephalopoden. Diese zarten Massen hätten zerstört werden müssen, wenn sie nicht beim Leben dieser Thiere oder unmittelbar nach dem Tode in einen weichen und engumschließenden Schlamm, der die Einwirkung der Atmosphäre gänzlich ausschloß, eingewickelt wurden. In einem fossilen Fische, in der Sammlung von Miss Philpots, findet sich sogar noch ein Ichthyocopus zum, Beweise, daß derselbe vor der Verwesung der weichen Theile vom Gesteine eingeschlossen wurde.

Die Entdeckung, daß die kalkigen Excremente knochenverschlingender Thiere sich unter günstigen Verhält-

nissen in einer in der Mitte der Flötz- oder Secundär-Bildungen stehenden Gebirgsformation erhalten haben, verbunden mit der, daß aus einer relativ viel neueren Zeit die Excremente der knochenfressenden Hyänen in den Höhlen aufbewahrt geblieben sind, hat unmittelbar zu der Vermuthung geführt, daß in allen Gebirgsbildungen, welche die Ueberreste ähnlicher Thiere enthalten, auch deren Productionen sich finden würden.

In einer der älteren Gebirgsbildungen, dem Berg- oder Kohlenkalksteine (*Mountain* oder *Carboniferous limestone*) fand Hr. J. S. Miller in Bristol bei Clifton Coprolithen, und zwar unter sehr analogen Verhältnissen, als solche in der Knochenbreccie des Lias jener Gegend vorkommen; nämlich in der tiefsten Lage jener Gebirgsbildung unmittelbar über dem alten rothen Sandstein (*old red sandstone*), gemengt mit kleinen Knochen, Zähnen, von Fischen, Gaumenstücken von wenigstens zehn verschiedenen Species, Stacheln von Balisten, Zähnen von Hayfischen und Bruchstücken der unterliegenden Gebirgsschicht. Dieses Verhalten zeigt auch hier einen Zustand der Ruhe an, in welchem die Oberfläche des alten rothen Sandsteins den Meeresboden bildete, und der jetzt darüber liegende Kalkstein noch nicht sich niederschlagen anfang.

Diese Coprolithen sind alle klein, und möchten wohl sämmtlich zu verschiedenen Abarten des *Ichthyocopus* gehören.

In den meisten derjenigen Formationen, welche jünger sind als der Lias, haben sich bereits Coprolithen mehr oder weniger deutlich gefunden.

In dem Oolith sind dieselben bei Osmington Mill an der Küste von Dorsetshire, etwa 4 engl. Meilen östlich von Weymouth, in der mittleren Abtheilung, in dem sogenannten Oxford-Oolith gefunden worden, und am Shotoverbill, in der Nähe von Oxford, im Kimmeridge-Clay. Diese letzteren sind jedoch nicht recht deutlich,

sie sind klein, nicht größer als eine Lambertsnuss, andere haben eine unregelmäßige Form, wie die im Lias von Westbury und Watchet.

In dem Hastings-Sand von Tilgate Forest, worin so viele Reptilien von ungeheurer Größe durch die Bemühungen von Hrn. Mantell in Lewis gefunden worden sind, fehlen auch die Coprolithen nicht; sie enthalten Fischschuppen, haben eine spiralförmige Structur, die gewundene Masse ist aber nicht flach, wie bei denen von Lyme Regis, sondern von cylindrischem Querschnitte. Es ist noch nicht ermittelt, welcher Species von Thieren sie angehören mögen.

Der Grün-Sand enthält Coprolithen, und sind in ihm in Wiltshire von Hrn. Richardson, und in der Nähe von Lyme Regis von Miss M. Anning entdeckt. Dr. Prout's Analyse hat gezeigt, daß sie, außer phosphorsaurem und kohlensaurem Kalk, eine beträchtliche Menge von Kieselerde enthalten.

Höchst merkwürdig sind die Coprolithen der Kreide, welche so lange als Tannenzapfen von Woodward, Parkinson und anderen Schriftstellern beschrieben worden sind. Ihre Aehnlichkeit mit denen von Lyme Regis ist zu auffallend. Sie bestehen aus einem platten Streifen von verdauten Knochen, der, in einem bildsamen Zustande wie Glaserkitt, spiralförmig wie ein Bandwurm um sich selbst gewunden wurde. Der Streifen ist dünner, als bei den Sauro-Coprolithen. Fischschuppen finden sich zahlreich in der Masse, und Runzeln oder Eindrücke von der Membrane der Eingeweide, worin sie gebildet wurde, auf der Oberfläche. Sie sind $\frac{1}{4}$ bis 2 Zoll lang, cylindrisch, und nehmen an einem Ende im Durchmesser ab, der $\frac{1}{2}$ bis 1 Zoll beträgt. Ihre Structur weicht daher wesentlich von der irgend eines Tannenzapfen ab; von den Samenkapseln ist keine Spur vorhanden. Die chemische Analyse beweist auch hier wieder die Aehnlichkeit mit Knöchensubstanz. Dr. Prout fand sie haupt-

stlich aus phosphorsaurem Kalk bestehend, und völlig übereinstimmend in ihrer Zusammensetzung mit den fossilen Fischwirbeln aus der Kreide bei Lewes. Das Thiergeschlecht, dem sie angehörten, ist noch nicht ermittelt; bis dahin mögen sie Julo-eido-coprolithen heißen. Sie sind von den Sauro-Coprolithen von Lyme Regis sehr verschieden. Knochen von Sauriern kommen kaum mit ihnen zusammen vor; es ist daher wahrscheinlicher, daß sie den Haifischen, Rochen, Balisten und anderen Fischen angehören, deren Zähne, Gaumenstücke und Stacheln so häufig in der Kreide sind. Die gewundene Structur der Eingeweide der jetzigen Haifische, welche 34 Drehungen auf 10 Zoll Länge machen, bietet eine Analogie zur Erklärung der spiralförmigen Gestalt dieser Julo-eido-coprolithen dar. Die jetzigen Rochen und Hundshaie haben einen kurzen spiralförmigen Darm, der inwendig wie eine Schraubenmutter oder eine Wendeltreppe gewunden ist; wird derselbe, wie es Hr. Buckland gethan, mit römischen Cement ausgespritzt, so erhält man Körper, welche diesen Coprolithen völlig ähnlich sind.

Auch in dem Maastrichter Gesteine, welches zunächst auf die weiße Kreide folgt, finden sich die Julo-eido-Coprolithen, wie in der Kreide von England.

Interessant ist noch die Entdeckung des Hrn. Mantell von Coprolithen ohne innere Windungen in der Kreide bei Lewes. Ein Exemplar derselben findet sich in dem Körper eines fossilen Fisches, *Amia Lewesensis* *), in unmittelbarer Berührung mit der Luftblase. Dieses verdient wohl den Namen *Amia-coprus*, so wie die ähnlichen vielfach vorkommenden Körper gewis Ichthyo-copri sind.

Burtin hat bereits in seiner *Oryctographie de Bruxelles* einen Körper abgebildet, und für eine Frucht gehalten, der die größte Aehnlichkeit mit dem Julo-eido-Coprolithen der englischen Kreide hat; auch in dem Lon-

*) Mantell: *Geol. of Sussex*, p. 239., *Platte 38.*

don Clay der Insel Sheppy finden sich Coprolithen, welche in ihrer Form denen aus dem Lias der Ufer der Severn ähnlich sind. Ein Körper, den Hr. Lyell in dem Cray bei Southwold in Suffolk fand, und von der Größe eines Enteneies ist, kann man nicht mit Bestimmtheit für einen Coprolithen ansehen, obgleich er aus phosphorsaurem Kalk und Eisenoxyd besteht, da ihm die sonst gewöhnliche Structur derselben fehlt.

Hr. Murchison fand Coprolithen in dem Schieferthon der Kohlenformation von Faveau, bei Aix in der Provence, die den Süßwasserbildungen angehört, und in dem schiefrigen Süßwassermergel, welcher die merkwürdigen fossilen Insekten über der Gypsbildung dicht bei Aix enthält. Die letzteren sehen einer Raupe ähnlich.

Sämmtliche Coprolithen, welche bisher beschrieben worden sind, hat Hr. Prout analysirt, und als Hauptbestandtheile phosphorsauren und kohlen-sauren Kalk erkannt, mit geringen Antheilen von Eisen, Schwefel, Kohle und verschiedenen anderen, ganz zufälligen Beimengungen. Das relative Verhältniß der Hauptbestandtheile ist in den verschiedenen Exemplaren nicht allein verschieden, sondern selbst in den verschiedenen Theilen eines und desselben Exemplares, so daß der phosphorsaure Kalk $\frac{1}{4}$ bis $\frac{3}{4}$ der ganzen Masse ausmacht. Der Schwefel scheint in Verbindung mit Eisen als Schwefelkies als etwas fremdartig hinzugekommenes daran befindlich zu seyn, das Eisen auch wohl im oxydirten Zustande. Die schwarz gefärbten Exemplare erhalten diese Farbe von kleinen Mengen einer kohligen Masse. Die Grundmasse dieser Körper ist daher Knochensubstanz. Ein sehr unangenehmer animalischer Geruch tritt bei der Auflösung in Salzsäure sehr bestimmt hervor. Hr. König hat daraus schon früher den organischen Ursprung der Julio-eido-coprolithen aus der Kreide von Lewes gemuthmaßt.

So sind also in den Bildungen aller Perioden von dem ersten Auftreten der Wirbelthiere an, bis zu der

Zeit herab, wo Hyänen das *Album graecum* in ihren unterirdischen Höhlen anhäuften, die Excremente der fleischfressenden Thiere, sowohl der das Wasser als das Land bewohnenden, aufgefunden worden, in dem Kohlenkalksteine, dem Lias, dem Oolith, dem Hastingsande, dem Grünsande, dem Kreidemergel und der Kreide, dem Maastrichter Gesteine, dem London Clay, den Süßwasserbildungen von Aix in der Provence, und endlich so deutlich in vielen Knochenhöhlen *). In allen diesen Bildungen beweisen die Coprolithen den Krieg, den die auf einander folgenden Geschlechter der Bewohner unseres Planeten mit einander geführt haben.

Um den Lesern eine deutlichere Vorstellung von dem äußeren Ansehen der Coprolithen zu verschaffen, sind auf der Kupfertafel No. IV. einige in dieser Hinsicht vorzugsweis lehrreiche Exemplare abgebildet worden.

Fig. 1. ist ein Sauro-coprus, an welchem die äußere spiralförmige Structur dieser Körper zu sehen ist.

Fig. 2. ebenfalls ein Sauro-coprus, im Lias von Lyme

*) Auch in Deutschland, wo man bisher den Coprolithen wenig Aufmerksamkeit geschenkt hat, kommen diese Gebilde vor. Zu Folge einer Nachricht des Grafen Münster (Leonhard's Jahrbuch d. Mineralogie u. s. w. 1830, S. 445.) finden sie sich vorzüglich häufig und unter mancherlei Gestalt in dem *Solenhofer* lithographischen Schiefer. In dem Kreideformationen von Westphalen, vorzüglich in den zum Grünsand gehörenden Kalkmergeln von Haldem bei Lemförde, kommen, unter mehreren andern Arten von Coprolithen, auch diejenigen vor, welche Hr. Buckland *Julo-copros* nennt.

Ganz dieselben Knochen, welche man zu Kirkdale fand, sind übrigens in späterer Zeit von den HH. Marcel de Serres, Dubreuil und Jean-Jean in den Höhlen, beim Dorfe Lunel-Vieil, vier Lieues westlich von Montpellier, entdeckt. Auch hier fanden sich, neben einer Menge angenagter Knochen verschiedener Thiere, jene Massen, die, nach Hrn. Buckland's Untersuchung, unbestreitbar für Hyänen-Excremente zu halten sind.

Reife gefunden. Er enthält eine Menge Ringe, ähnlich den hornartigen Ringen, die man im Saugnapfe der Sæprien findet; auch sieht man den Rand derauf gerollten Lamelle.

Fig. 3. Ein Julo-eido-coprus aus der Kreide von Sussex. Die wellenförmigen Linien und Runzeln auf der Oberfläche sind offenbar von den Eingeweiden entstanden, in welchen er gebildet wurde.

Fig. 4. Ein anderes Exemplar von diesen Körpern, dessen Durchschnitt in Fig. 5. abgebildet ist. An diesem sieht man das konische Gefüge der inneren Masse.

Fig. 6. Ein Coprolith, der in Burtin's *Oryctogr. de Bruxelles* als eine unbekannte Frucht abgebildet worden ist.

XII. Noch Einiges über die artesischen Brunnen.

(Ein Nachtrag zu den früher mitgetheilten Nachrichten in diesen Annalen, Bd. XVI. (92) S. 592. und Bd. XVIII. (94.) S. 603.)

Woher die artesischen Brunnen ihr Wasser entnehmen, und wodurch dasselbe die Steigkraft erhalte, welche bisweilen mitten in einer von allen Anhöhen entblößten Ebene die überraschende Erscheinung des Hervorspringens aus dem Boden, und häufiger noch das minder in die Augen fallende, jedoch eben so merkwürdige Ansteigen über das Niveau benachbarter Flüsse veranlaßt, diese Fragen sind, seit man das Brunnenbohren mit größerem Eifer betreibt, oft aufgeworfen, und sehr verschiedenartig beantwortet worden. Die natürlichste Erklärung, zu der sich auch die ausgezeichnetsten Physiker bekennen, ist unstreitig die: daß das Wasser dieser Brunnen, gleich dem der natürlichen Quellen, ursprünglich aus der Atmosphäre stamme, und seine Steigkraft eine Wirkung sey des hydrostatischen Drucks höher ge-

gelegener Behälter, mit denen der angebohrte Kanal in Verbindung steht. Allein, nicht selten sind die örtlichen Verhältnisse von der Art, daß es schwer hält, dem Wasser diesen Ursprung nachzuweisen, und daher bleibt den Gegnern dieser Ansicht meist immer noch übrig, ihre wunderlichen und abgeschmackten Hypothesen scheinbar aufrecht zu halten. Um so mehr Beachtung verdient eine ganz kürzlich gemachte Beobachtung, die einen sprechenden Beweis von der Richtigkeit der obigen Erklärung liefert.

In Tours, an der Loire, war der artesische Brunnen, der bisher, in einer $3\frac{1}{4}$ Zoll weiten Röhre, das Wasser aus einer Tiefe von 335 Fufs bis zur Oberfläche gefördert hatte, schadhaft geworden, und man war daher gezwungen, am 30. Januar dieses Jahres, die Röhre, bis zu 12 Fufs von der Oberfläche ab, auszuheben. Augenblicklich drang das Wasser in fast um ein Drittel vergrößerter Menge hervor, und flofs so mehrere Stunden lang aus. Es war nun nicht mehr klar wie zuvor, sondern führte eine grofse Menge feinen Sandes mit sich, und wunderbar genug, auch viele Ueberreste von Pflanzen und Muscheln. Man erkannte darunter Dornzweige, von der Länge eihiger Zolle und durch den Aufenthalt im Wasser ganz geschwärzt, ferner frische Stengel und Wurzeln von Sumpfpflanzen, Saamen von mehreren Pflanzen, besonders von einem in Sümpfen häufig wachsenden Labkraut (*caille-lait*), in einem Zustande von Erhaltung, der nicht annehmen liefs, daß sie länger als drei bis vier Monate im Wasser gelegen hatten, endlich auch Süfswasser-Muscheln (*Planorbis marginatus*) und Gehäuse von Landschnecken (*Helix rotundata* und *Helix striata*). Alle diese Ueberreste waren denen ähnlich, welche man nach Ueberschwemmungen an den Ufern kleiner Flüsse und Bäche findet.

Diese Thatsache ist so auferordentlich, daß man sie in Zweifel ziehen könnte, wäre sie nicht mit Sorgfalt

beobachtet worden. Es ergeben sich aus ihr die folgenden Schlüsse:

1) Das Wasser des artesischen Brunnens der Stadt *Tours* muß nicht mehr als vier Monate zur Durchlaufung seiner unterirdischen Kanäle gebrauchen, weil die im Herbste reifen Saamen ohne Zersetzung an der Mündung des Brunnens angelangt sind.

2) Da das Wasser Muscheln und Holzstücke mit sich geführt hat, kann es nicht mittelst Filtration durch die Sandschichten an seinen Ort gelangt seyn, sondern muß mehr oder weniger unregelmäßige Kanäle durchflossen haben.

3) Der Ursprung des Wassers ist in einigen feuchten Thälern der Auvergne und des Vivarais zu suchen.

Die Ueberreste der Pflanzen und Muscheln sind in dem Mineralien-Kabinet der Stadt niedergelegt. Sobald bestimmt seyn wird, welchen Pflanzen die aufgefundenen Saamenarten, etwa fünf bis sechs an der Zahl, angehören, werden die Naturforscher in den höher als das Bassin der Loire gelegenen Gegenden vielleicht den Ausgangspunkt dieser unterirdischen Wässer ermitteln können.

Der vorstehende Bericht ist aus der Zeitung *Le Temps*, vom 2. April d. J., genommen; vielleicht daß uns die wissenschaftlichen Zeitschriften Frankreichs in der Folge noch etwas Ausführlicheres und Bestimmteres hierüber mittheilen, besonders was die Annahme rechtfertige, daß die in *Tours* erbohrten Kanäle sich bis zu der mehr als dreißig Meilen entlegenen Auvergne erstrecken. Darf man diesen Satz als erwiesen ansehen, so würde das beträchtliche Ansteigen der artesischen Wässer an andern Orten, wo man keine Anhöhen in der Nähe sieht, oder wo sie selbst auf den höchsten Punkten der Gegend erbohrt wurden, alles Räthselhafte verlieren.

Indefs ist dieses Steigen immer merkwürdig genug, als daß es überflüssig seyn könnte, hier noch einige Beispiele davon mitzutheilen, welche Hr. Héricart in seinen:

Considérations géologiques et physiques sur la cause du jaillissement des eaux des puits forés ou fontaines artificielles etc. (Paris, 1829) angeführt hat.

Ort des Brunnens.	Tiefe des Brunnens von der Oberfläche des Ortes an.	Höhe d. Ansteigens über das Seine-Niveau beim Pont de la Tournelle.
St. Ouen	150,8 p. Fufs	6,2 p. Fufs
Ebendasselbst	203,2 - -	11,1 - -
Epinay	166,2 - -	24,6 - -
Ebendasselbst	207,8 - -	33,8 - -
Maison blanche vor Paris	121,6 - -	64,6 - -
Mont-rougè bei Paris	215,5 - -	80,0 - -

Die beiden letzten Brunnen, gerade die, welche sich am meisten über das Seine-Niveau erheben, sind auf Anhöhen erbohrt, und ihr Wasser bleibt daher beträchtlich unter der Erdoberfläche stehen; auch liegt bei beiden das Tiefste des Bohrlochs noch über dem Spiegel der Seine, bei ersterem um 7 Meter, bei letzterem um 1 Meter.

Die im Seine-Hafen St. Ouen erbohrten Behälter liegen senkrecht unter einander, und führen ihr Wasser durch zwei concentrische Röhren, die längere in die kürzere gesteckt, zur Oberfläche. Beide entleeren sich in das Hafen-Bassin. Der tiefere Brunnen liefert, mit der gewöhnlichen Ausflusmündung versehen, eine Fontaine, die 5,8 par. Fufs über die Oberfläche des Bodens hervorspringt; wird auf die Mündung eine Brause gesteckt, so bildet das Wasser eine schöne Garbe von 8,9 Fufs Höhe, und setzt man endlich eine lange offene Röhre auf, so steigt das Wasser in derselben bis zu einer Höhe von 23,4 par. Fufs über dem Boden.

In dem genannten Werke des Hrn. Héricart findet sich auch noch eine Thatsache erzählt, die, wenn gleich in anderer Weise als die anfangs genannte, dazu dienen kann, die Richtigkeit der vorhin gegebenen An-

sicht von der Entstehung artesischer Wasser zu bestätigen.

Schlünde, in die sich Flüsse und Bäche verlieren, sind im Jura und ähnlichen Kalkgebirgen sehr häufig, und da, wo die oberste Schicht aus einer thonigen Dammerde besteht, die sich dem Eindringen des Regens widersetzt, leisten sie durch Hinwegführung des überflüssigen Wassers dem Landbau zuweilen große Dienste. In einigen Gegenden, bemerkt Hr. Héricart, haben die Menschen sogar dies von der Natur gegebene Beispiel mit vielem Erfolge nachgeahmt. Ein Beispiel davon giebt die durch den König René veranstaltete Trockenlegung der Ebene von *Paluns* bei *Marseille*. Diese Ebene, die gegenwärtig mit den schönsten Weingärten bedeckt ist, war ehemals ein großes sumpfiges Becken, ohne Abfluss. Man hat sie mittelst großer Senklöcher (dort *embugs*, sonst auch wohl *boit-tout*, *bétoires*, *baistards* von den Landbewohnern genannt) entwässert, die bis auf das darunter liegende poröse Gestein abgeteuft, und mit einer Menge von Gräben in Verbindung gesetzt worden sind. Die Wasser, welche durch diese Schächte abgeleitet werden, gelangen durch unterirdische Kanäle nach dem Hafen *Mion*, bei *Cassis*, wo sie als springende Quellen wiederum hervortreten. Hier hat man demnach, freilich ohne es zu wollen, artesische Brunnen angelegt, nicht um Wasser zu bekommen, sondern um sich desselben zu entledigen.

Wie mannigfaltig übrigens der Nutzen artesischer Brunnen sey, davon liefert die folgende Nachricht einen sprechenden Beweis, welche Hr. Bruckmann, Königl. Würtemb. Baurath, in den *Verhandlungen zur Beförderung des Gewerbflusses in Preussen*, 1830, Lieferung No. 4., mitgetheilt hat.

Hr. B. liefs unter seiner Leitung, vom August 1827 bis December 1829, in Heilbronn fünf Bohrlöcher auf süßes Wasser abbohren, um zum Betriebe zweier Papierwerke, einer Bleichanstalt und einer Flachsspinnerei

die nöthige Menge reinen Wassers anzuschaffen. Zwei der Löcher mußten bis auf 60 Fufs, eins bis auf 90 F., eins bis auf 100 F. und eins bis auf 112 F. unter dem niedrigsten Spiegel des Neckars hinuntergetrieben werden. In allen steigt das Wasser nahe an 8 Fufs über den Neckarspiegel, und im Durchschnitt liefert jedes etwa 40 bis 50 Kubikfufs. Der Zweck der Anlage wurde demnach vollkommen und bis zum Ueberflusse erreicht; allein es wurde auch noch die Entdeckung gemacht, daß das Wasser aller Bohrlöcher beständig eine Temperatur von $+10^{\circ}$ R. besafs. Diefs führte Hrn. B. zu der wichtigen Anwendung, das Fabrikgebäude mit diesem Wasser zu heizen. Die Papiermühle enthält 72000 Kubikfufs, ein darüber befindlicher Arbeitssaal 10800 Kubikfufs. Beide Räume, welche also zusammen 82800 Kubikfufs einnehmen, wurden den ganzen Winter 1829 bis 1830 hindurch alleinig mit diesem Wasser bis auf $+6$ oder 7° R. erwärmt, und selbst als draussen das Thermometer auf -25° R. stand, sank die Temperatur im Gebäude nur dann auf $+4^{\circ}$ herab, wenn die Thüren viel geöffnet wurden. Wie viele Mühe, Zeit und Kosten es verursacht, im strengen Winter die Wasserräder täglich nur nothdürftig abzueisen, und welche Lebensgefahr mit dieser Arbeit verbunden ist, muß jedem Mühlwerkskundigen bekannt seyn. Hrn. B. war es vorbehalten, mittelst des erbohrten Wassers seine Wassermühlen auch von diesem lästigen Uebel zu befreien. Er leitete das von den Holländern ablaufende Wasser, das noch eine Temperatur von $+9^{\circ}$ besafs, durch Röhren in die Wassergasse, und hatte dadurch die Genugthuung, daß seine Wasserräder den ganzen Winter hindurch, selbst als die Kälte bis auf -25° R. stieg, niemals einfroren.

Endlich mag hier noch zur Berichtigung der früher *) durch mangelhafte Nachrichten veranlafsten Aeußerung, als haben die in Wien gemachten Bohrversuche

*) Bd. XVI. (92.) S. 600. dies. Annal. :

zu keinem befriedigenden Resultate geführt, die Bemerkung stehen, daß, nach einer neueren Mittheilung des Hrn. Barons v. Jacquin *), die Anlage von artesischen Brunnen in den letzten Decennien allerdings mit glücklichem Erfolg daselbst betrieben wird. Seit dem Jahre 1816, wo man scheint das Wasserbohren nach vervollkommenen Methoden begonnen zu haben, bis zum Juni 1830, sind, nach der Aufzählung des Hrn. v. Jacquin, in und bei Wien 41 artesische Brunnen angelegt. Die Tiefe, in welcher die Quellen erbohrt wurden, geht von 48 bis 240 Fufs, und die Wassermenge, welche sie innerhalb 24 Stunden liefern, schwankt, von der ärmsten bis zur reichsten, von 43 bis 1728 Eimern. Die Temperatur dieser Wässer ist auch hier bei den meisten höher als die des Bodens, und geht von 8°,7 bis 11°,2 R.; sie nimmt im Allgemeinen mit der Tiefe der Brunnen zu; doch finden sich auch mehrere Anomalien, was nicht in Verwunderung setzen darf, wenn man erwägt, daß, alle anderen Störungen abgerechnet, die Länge des Bohrlochs allein nicht allemal die Tiefe messen kann, aus welcher die Wässer hervorkommen. Alle diese Brunnen scheinen übrigens das Wasser nicht über die Oberfläche des Bodens hervorzutreiben.

In unvollkommener Weise ist übrigens das Brunnenbohren schon lange in Unter-Oestreich ausgeübt, wie daraus hervorgeht, daß bereits Cassini davon spricht. Indefs scheint man der Sache wenig Aufmerksamkeit geschenkt zu haben, da erst in neuerer Zeit ein Bäckermeister aus Flandern, der sich in Hetzendorf bei Wien häuslich niedergelassen hatte, die Kunst des Brunnenbohrens hier practisch kennen lehrte. Er und der verstorbene Zimmermeister Belghofer machten die ersten glücklichen Versuche, und letzterer, so wie später dessen Sohn Georg, haben die meisten artesischen Brunnen erbohrt, die seit 1816 in Wien entstanden sind.

*) Zeitschrift für Physik und Mathematik, Bd. VIII. S. 257.

In *Russland* endlich soll, Zeitungsnachrichten zufolge, das Brunnenbohren ebenfalls seit langer Zeit bekannt, und aus *China* dahin eingeführt seyn, wo vermuthlich diese Kunst schon uralte ist *).

P.

XIII. *Ueber die Darstellung von metallischem Chrom.*
von Justus Liebig.

Wenn man über die Verbindung von Dreifach-Chlorchrom mit Ammoniak, welche in einer Glasröhre glühend erhalten wird, trocknes Ammoniakgas leitet, so wird es vollständig zerlegt, und man erhält pulverförmiges metallisches Chrom von ganz schwarzer Farbe, welches unter dem Polirstahl metallischen Glanz annimmt, beim Glühen sich entzündet und zu einem braunen Pulver verglimmt.

Wenn man Ammoniakgas in Dreifach-Chlorchrom leitet, so geht die Verbindung zuweilen unter einer Feuererscheinung vor sich, das Gefäß ist inwendig mit einem purpurrothen Feuer angefüllt, welches so lange anhält, bis das Chlorchrom gesättigt ist.

Auf eine noch einfachere Weise erhält man metallisches Chrom, wenn man Chromchlorür unter denselben Umständen mit Ammoniakgas reducirt; das Metall ist aber alsdann nicht schwarz, sondern chocoladenbraun.

Die Darstellung des Chromchlorürs ist so bekannt, daß es überflüssig scheint, darüber noch etwas zu sagen, allein sie ist an und für sich ganz interessant.

Wenn man die neutrale Auflösung des Chromoxyds in Salzsäure abdampft, so erhält man bekanntlich eine grüne Masse, welche bei der Temperatur des siedenden

*) Man sehe dies. Ann. Bd. XVIII. (94.) S. 603.

Wassers und einige Grade darüber, sich durchaus nicht verändert und kein Wasser abgiebt; erst bei einer Temperatur von 200° bis 300° fängt sie an sich aufzublähen, und indem sie Wasser verliert, verwandelt sie sich in eine glänzende, pfirsichblüthrothe, krystallinische, schwammige Masse, die man für ein Sublimat hält, was sie aber nicht ist, denn diese Verbindung ist durchaus nicht flüchtig. Der Uebergang eines salzsauren Salzes in ein Chlormetall kann an keiner andern Verbindung so überzeugend nachgewiesen werden.

Bei der Calcination des Chlorürs an der Luft erhält man, wie man weiß, grünes Oxyd; allein dieses ist von einer so ausgezeichnet schönen Farbe, daß diese Methode, es darzustellen, für Porcellanfabriken vielleicht von Interesse werden kann. Wendet man die Methode von Frick an, so darf man die salzsaure Auflösung, anstatt sie zu fällen, nur abdampfen und das trockne Salz calciniren.

Leitet man über Chromchlorür in der Wärme Schwefelwasserstoffgas, so erhält man krystallinisches glänzend-schwarzes Schwefelchrom.

Das auf die oben erwähnte Art dargestellte metallische Chrom verglimmt an der Luft beim Glühen; allein es nimmt auch beim fortgesetzten Calciniren keine grüne Farbe an, was immer geschehen müßte, auch wenn das Metall noch Chlorchrom beigemischt enthielte. Ich habe nicht weiter untersucht, ob das Oxyd, was hier entsteht, von dem gewöhnlichen grünen in seiner Zusammensetzung verschieden ist *).

*) Schmilzt man Chromchlorür in passenden Verhältnissen mit Salmiak und kohlensaurem Natron, so bekommt man, nach Wöhler, kein metallisches Chrom, sondern Chromoxydul in krystallinischen Flitterchen, und außerdem durchsichtige, schön grün gefärbte Krystalle von Kochsalz, vermuthlich verbunden mit Chromchlorür.

ANNALEN DER PHYSIK UND CHEMIE.

JAHRGANG 1831, DRITTES STÜCK.

- I. *Fragmentarische Bemerkungen über die Veränderungen des Erdmagnetismus, besonders seiner täglichen regelmässigen Variationen;*
von C. Hansteen.
-

Eine um ihren Schwerpunkt in allen Richtungen vollkommen bewegliche Magnetnadel würde immer genau die *Richtung* der Resultante der auf dieselbe wirkenden magnetischen Kräfte angeben; und beobachtete man eine gewisse Anzahl Oscillationen einer solchen Nadel um ihren unbeweglichen Schwerpunkt, so würde diese Schwingungszeit die Veränderungen in der *Größe der Kraft* angeben. Da es mit mechanischen Schwierigkeiten verbunden ist, der Nadel diese vollkommene Beweglichkeit in allen Richtungen zu ertheilen, so hat man sich, um die Veränderungen in der Größe und Richtung der magnetischen Kraft untersuchen zu können, genöthigt gesehen, zwei Nadeln anzuwenden, nämlich eine, welche nur in *horizontaler Ebene* beweglich ist, deren Lage und Schwingungen mithin die Veränderungen in der Richtung und Größe des horizontalen Theiles der magnetischen Kraft angibt, und eine andere, welche nur in einer *verticalen Ebene*, im sogenannten magnetischen Meridian, beweglich ist. Letztere giebt die Veränderungen im Winkel

der Resultante mit dem Horizonte an, ist aber weniger fähig die Veränderungen in der Gröfse der Kraft zu messen, theils wegen der Reibung und anderer mechanischen Schwierigkeiten, theils weil man, wenn die Resultante ihr Azimuth während der Beobachtungen beträchtlich ändert (welches bei Nordlichtern oft der Fall ist), das Azimuth des Instrumentes nicht auch beträchtlich verändern kann. Wir sind also im Stande, die veränderte Richtung der magnetischen Kraft sowohl gegen den Meridian als gegen den Horizont, und die Veränderungen in der Gröfse der horizontalen Componenten zu messen, nicht aber mit Sicherheit augenblickliche Veränderungen in derjenigen der ganzen Kraft.

Die Veränderungen, welche die Richtung und Gröfse der magnetischen Resultante erleiden, können in drei Klassen eingetheilt werden: 1) Veränderungen von *längeren Perioden*, 2) *tägliche regelmässige*, und 3) *tägliche unregelmässige* Veränderungen. Wiewohl es hier blofs meine Absicht ist, einige Bemerkungen in Betreff der täglichen regelmässigen Veränderungen vorzulegen, will ich doch im Vorbeigehen auch die andern kürzlich berühren.

I. Veränderungen von längeren Perioden.

A. Jährliche Veränderung der Abweichung.

Die *horizontale Nadel* dreht sich von Jahr zu Jahr an einigen Orten der Erdoberfläche um einige Minuten gen Westen, an andern gen Osten; an noch andern dazwischen liegenden Orten bleibt sie ohne merkliche Bewegung. Diese Veränderungen sind im Allgemeinen in der Nähe der Pole gröfser als nahe am Aequator. Die folgende Tafel enthält eine Vergleichung älterer und neuerer Beobachtungen der Abweichung von *Christiania*, durch das ganze russische Reich bis *Kamtschatka* und zur *Westküste Nordamerika's*, wonach sich diese Veränderungen leicht übersehen lassen.

T a f e l I. a.

Jährliche Veränderung der Abweichung der Magnetnadel in der nördlichen Atmosphäre.

Beobachtungsort.	Beobachter.	Jahr.	Abweichung.	Jährliche Veränder.	Breite	Länge Ferro.
<i>Christiania</i>	Rick	1780	+18° 42'	+ 2,2	59° 54'	28° 24'
	Hansteen	1817	+20 3	- 1,0		
	Idem	1830	+19 50			
<i>Stockholm</i>	Wilcke	1777	+13 56	+ 3,4	59 20	35 44
	Svanberg	1811	+15 52			
	Cronstrand	1817	+15 35			
	Hansteen	1828	+14 57			
	Idem	1830	+14 54	- 3,0		
<i>Petersburg</i>	Wischnewsky	1806	+ 7 52		59 57	47 59
	Idem	1811	+ 7 36,6			
	Idem	1817	+ 7 15,6	- 3,3		
	Idem	1818	+ 7 27,5			
	Hansteen	1828	+ 6 41,0	- 3,2		
<i>Charkow</i>	Inochodzow	1783	+ 7 27		50 0	54 6
	Huth	1811	+ 5 17	- 4,6		

Beobachtungsort.	Beobachter.	Jahr.	Abweichung.	Jährliche Veränder.	Breite.	Länge. Ferro.
<i>Mosca</i>		1732	+ 5° 26'		55° 44'	55 17'
	Sternberg	1790	+ 3 47			
	Goldbach	1805	+ 5 24			
	Hansteen	1828	+ 3 3			
<i>Archangelsk</i>		1800	+ 0 30		64 34	58 14
	Lütke	1822	- 1 17			
	Idem	1824	- 2 7	- 6,5		
<i>Nischni Nowgorod</i>		1636	+ 9 0		56 20	61 40
	Olearius	1828	- 0 35,5	- 3,0		
	Erman					
<i>Zarizin</i>		1770	+ 4 52		48 42	62 13
	Inochodzow	1830	+ 1 53,2	- 3,0		
	Hansteen					
<i>Saratow</i>		1773	+ 3 28		51 31	63 44
	Lowitz	1830	+ 0 6,7	- 3,5		
	Hansteen					
<i>Astrachan</i>		1580	+ 13 40		46 21	65 46
	Burrough	1813	+ 2 13,5	- 2,9		
	Kolodkin	1830	+ 1 11,6	- 3,7		
	Hansteen					

Beobachtungsort.	Beobachter.	Jahr.	Abweichung.	Jährliche Veränder.	Breite.	Länge. Ferro.
<i>Casan</i>	Chappe	1761	+ 2° 25'		55° 48'	66° 48'
	Schubert	1805	- 2 2	(?)		
	Erman	1828	- 2 22		- 4,3	
<i>Matotschlin Str. Nov. Zemlia</i>	Lütke	1769	- 3 30		73 19	72 0
		1824	- 10 34			
<i>Orenburg</i>	Krafft	1769	+ 3 25		51 45	72 46
	Hansteen	1830	- 3 22			
					- 6,7	
<i>Perm</i>	Schubert	1805	- 1 10	(?)	58 1	74 6
	Hansteen	1828	- 6 3,8			
<i>Orsk</i>	Euler	1769	+ 0 15		51 12	76 12
	Abweich. Karte	1829	- 4 36			
<i>Jekaterinenburg</i>	Chappe	1761	- 0 50		56 50	77 24
	Schubert	1805	- 5 27			
	Hansteen	1828	- 6 26,8		- 5,0	
<i>Tobolsk</i>	Strahlenborg	1720	0 0		58 12	85 46
	Chappe	1761	- 3 46			
	Schubert	1805	- 7 9			
	Hansteen	1828	- 9 57,3			

325

Beobachtungsort.	Beobachter.	Jahr.	Abweichung.	Jährliche Veränder.	Breite.	Länge- Ferro.
<i>Tara</i>	Chappe	1761	- 3° 46'		56° 55'	91 45'
	Schubert	1805	- 6 6	- 3,2		
	Erman	1829	- 9 38	- 8,8		
<i>Barnaul</i>	Islenieff	1770	- 2 45		53 20	101 37
	Hansteen	1829	- 7 25,2	- 8,1		
<i>Tomsk</i>	Schubert	1805	- 5 37		56 30	102 50
	Hansteen	1828	- 8 32,1	- 7,6		
<i>Krasnojarsk</i>	Gmelin	1735	+ 1 34		56 1	110 30
	Hansteen	1829	- 6 43,2	- 5,3		
<i>Nischni-Udinsk</i>	Gmelin	1735	+ 3 15		54 55	116 42
	Schubert	1805	- 2 40,8	- 5,1		
	Hansteen	1829	- 4 38,2	- 5,1		
<i>Irkutsk</i>	Messerschmid	1723	+ 6 0		52 17	121 51
	Gmelin	1735	+ 1 18			
	Schubert	1805	- 0 32	- 1,6		
	Wrangel	1820	- 2 30			
	Hansteen	1829	- 1 37	- 2,7		

Beobachtungsort.	Beobachter.	Jahr.	Abweichung.	Jährliche Veränder.	Breite.	Länge, Ferro.
<i>Troitzko-Sarsk bei Kiachta</i>	Gmelin . . .	1735	+ 1° 5'		50° 21'	124° 12'
	Hansteen . . .	1829	+ 0 4,6	— 1,9		
<i>Selenginsk</i>	Gmelin . . .	1735	+ 1 5		51 6	124 18
	Hansteen . . .	1829	— 0 16	— 0,9		
<i>Nertschinsk</i>	Messerschmid	1724	+ 0 13		51. 56	134 12
	Gmelin . . .	1735	+ 3 0			
<i>Jakutzk</i>	Islenioff . . .	1768	+ 5 15		62 2	147 24
	Idem . . .	1769	+ 5 0			
	Belling . . .	1788	+ 2 0			
	Wrangel . . .	1820	+ 5 5			
	Erman . . .	1829	+ 5 55		+ 5,5	
<i>Ochotzk</i>	Sarytschef . . .	1784	— 0 40		59 20	160 52
	Erman . . .	1829	+ 2 15,7	+ 3,9		
<i>Petropaulowsk</i>	Cook . . .	1779	— 6 19		52 28	176 28
	Krusenstern . . .	1805	— 5 20	+ 2,3		
	Erman . . .	1829	— 4 15	+ 2,7		

Beobachtungsort.	Beobachter.	Jahr.	Abweichung.	Jährliche Veränder.	Breite.	Länge. Ferro.
<i>Unalascika</i>	Cook	1778	-20° 25'		53° 54'	211° 10'
	Lütke	1827	-19 54	+ 0,6		
<i>Cooks-Flufs</i>	Cook	1778	-29 25		61 11	227 0
	Vancouver	1794	-29 48	- 0,8		
<i>Pr. Wilhelms Sund</i>	Cook	1778	-27 15		60 12	230 30
	Vancouver	1794	-28 30	- 4,7		

33
33

Was die magnetischen Beobachtungen im russischen Reiche betrifft, so muß ich die allgemeine Bemerkung machen, daß, da man in der letzten Zeit angefangen hat, in den größeren Städten die Dächer mit eisernen Platten zu decken, die größte Vorsicht in der Wahl des Beobachtungsortes nothwendig ist. Meines Vermuthens ist Schubert in diesem Stücke nicht aufmerksam genug gewesen, und es lassen sich daraus die ohne Zweifel falschen Bestimmungen in *Kasan* und *Perm* erklären.

Vor Anfange des jetzigen Jahrhunderts war die westliche Abweichung in *Christiania* und *Stockholm*, wie allenthalben in Europa, im Zunehmen; bald nach Anfange dieses Jahrhunderts blieb sie erst einige Zeit unveränderlich, und hierauf fing sie an abzunehmen. Wirft man einen Blick auf vorstehende Tafel, so sieht man, daß in *Christiania* die jährliche Abnahme ungefähr = 1' beträgt. Weiter ostwärts, wie in *Stockholm*, *Petersburg* u. s. w., zwischen dem 50sten und 60sten Breitengrade, ist sie ungefähr = 3' jährlich, bis man den Meridian 60° östlich von *Ferro* erreicht. Von diesem Meridiane an fängt die Abnahme der westlichen oder die Zunahme der östlichen Abweichung an zu wachsen bis zum Meridian 92° bei *Tara*, wo sie ihr Maximum von 9' erreicht zu haben scheint; weiter ostwärts wird sie wieder geringer und scheint etwas östlich von *Selenginsk* zu verschwinden. Von diesem Punkte nimmt wieder die westliche Abweichung zu, oder die östliche ab, bis gegen den Meridian von *Jakutzk*, wo die Veränderung ungefähr ihr Maximum von 5' jährlich erreicht. Weiter ostwärts nimmt die jährliche Veränderung wieder ab, bis zur Insel *Unalashka*, wo sie verschwindet. An der Nordwestküste Amerika's, z. B. in *Sitka*, scheint die östliche Abweichung wieder etwas zuzunehmen. Nördlich vom 60sten Breitengrade, z. B. in *Archangelsk* und *Nova Zemlia*, sind die Veränderungen größer, südwärts von 50°, z. B. in *Astrachan* geringer.

Auf meiner Karte der Abweichung für das Jahr 1700 (in meinen *Atlas zum Magnetismus der Erde*) habe ich ein Paar Linien gezogen, in welchen sich die Abweichung vom Jahre 1700 bis 1756 nicht verändert hat. Die eine dieser Linien geht von *Petersburg* durch das *schwarze Meer*, den *arabischen Meerbusen* und *Madagaskar* bis 40° S. Br., dreht sich hierauf gen Osten und geht neben der Westküste *Neuhollands* vorbei, nordwärts nach *Malacca* und *China*. Man sieht aus dem Obigen, daß sich der östliche Zweig dieser Linie weiter nordwärts bis zum *Baikalsee* verlängern läßt; und daß sich ihr westlicher Zweig, der um die Mitte des verfloßenen Jahrhunderts durch *Petersburg* *) nach der Ostküste *Spitzbergens* ging, jetzt weiter gen Westen verrückt hat, so daß er jetzt ungefähr durch *Paris* und dicht an der Westküste *Norwegens* vorbei geht. Auf dem ganzen Stücke der Erdoberfläche, welche von dieser Linie eingeschlossen ist, also zwischen der *Ostsee* und dem *Baikal* oder im größten Theile Asiens und des indischen Meeres, hat sich der Nordpol der Magnetnadel in mehr als hundert Jahren gen Osten bewegt; auferhalb dieser Linie hingegen gen Westen. In obiger Tafel ist die *östliche* Bewegung mit —, die *westliche* mit + bezeichnet.

Die beifolgende Abweichungskarte von Europa und dem nördlichen Asien (Taf. V.) ist eine zur Hälfte verkleinerte Copie einer größeren Karte, welche den Bericht von meiner sibirischen Reise begleiten wird. Sie gründet sich auf ungefähr 150 Abweichungsbeobachtungen von mir und Lieut. Due in den Jahren 1828 bis

*) In *Petersburg* wurde die Abweichung von 1726 bis 1772 von verschiedenen Beobachtern immer zwischen 3 und 4 Graden westlich gefunden. Von 1772 bis 1792 scheint sie (wiewohl sehr unregelmäßig) bis $9^{\circ} 12'$ zugenommen zu haben; ja M. Henry fand sie gar 1805 = 11° . Da sie aber Wischnewsky, 1806, = $7^{\circ} 52'$ fand, muß hier ein Fehler obwalten. Vielleicht können die angeführten eisernen Dächer die Anomalie erklären. Siehe meinen Maga. der Erde. Anhang, S. 7.

1830 von *Christiania* bis *Irkutzk*, *Jakutzk*, *Wiluisk* und *Turuchansk*, auf Dr. Erman's Beobachtungen von *Tobolsk* bis *Obdorsk* und von *Irkutzk* bis *Kamtschatka*, auf Wrangel's und Anjou's Beobachtungen 1820 bis 1823 im nordöstlichen Sibirien und längs den Küsten des *Eismeers*, auf Lütke's Beobachtungen 1821 bis 1824 zwischen *Wardöhuus*, *Archangel* und *Novaja Zemlia*, und desselben Beobachtungen vom Petropaulshafen bis zur Behringsstraße 1827 bis 1829, Parry's bei *Spitzbergen* 1827, nebst mehreren andern neueren Beobachtungen, deren Aufzählung hier zu weitläufig seyn würde. Der kleine Maassstab erlaubte weder alle Beobachtungsorte noch die Beobachtungen selbst anzuführen, weshalb ich bitten muß, das Urtheil über ihre Zuverlässigkeit bis zur Bekanntmachung der Beobachtungen zu verschieben. Aus dieser Karte ersieht man, daß eine *Linie ohne Abweichung* von Norden gen Süden durch das russische Lappland zwischen *Umba* und *Ponoi*, etwas westlich von *Archangelsk*, durch *Presa* und *Saratow* bis zum nordöstlichen Theile des kaspischen Meeres zwischen *Astrachan* und *Gurief* geht. Eine *andere Linie ohne Abweichung* geht von Süden gen Norden von *Troizko-Savsk* (bei Kiachta) durch die Ostküste des Baikals, etwas westlich von *Wiluisk* bis 68° Br., wo sie sich gen Osten dreht und gen Süden durch das ochotzkische Meer hinabsteigt, und sonach den Theil von Sibirien zwischen dem Baikale und dem Südmeer, nebst den Inseln Sachalin, Nipon, der Halbinsel Korea und dem östlichen Theile China's einschließt. Diese Linie scheint jetzt eine in sich selbst zurücklaufende krumme Linie zu seyn, welche ein kleines System von *westlichen Abweichungen* einschließt, deren Maximum nicht 5° zu übersteigen scheint. Zwischen diesem sibirischen und dem europäischen westlichen Systeme liegt ein *östliches*, dessen Maximum im Meridiane 92° östl. von Ferro statt findet. Dieses System erstreckt sich gen Norden bis zum Erdpole, und tritt in

Verbindung mit dem östlichen Systeme im Südmeere. Ich habe zugleich die Linie ohne Abweichung für das Jahr 1769 gezogen; diese Linie ging *damals* etwas östlich von *Wardöhuus* zwischen *Umba* und *Ponoi* im russischen Lapplande etwas östlich von *Archangel*, *Kasan* und der Festung *Orsk* (siehe Tafel I. a.), wandte sich darauf gen Osten, und ging gen Nordosten zwischen *Krasnojarsk* und *N. Udinsk*, wovon man sich durch Einschaltung der Beobachtungen Gmelin's und der neueren in Tafel I. überzeugen kann. Zu Chappé's Zeit, 1761, ist diese Linie nahe bei *Ekatherinenburg*, und zu Strahlenberg's, 1720, sogar durch *Tobolsk* gegangen. Das von dieser Linie eingeschlossene östliche System hat sich also im verflossenen Jahrhunderte nach allen Seiten erweitert, sich aber besonders gen Süden und Osten vorwärts geschoben, und dadurch das westliche System im östlichen Sibirien weiter gen Osten gedrängt *).

Betrachtet man die Abweichungskarte No. 1. für das Jahr 1600 in meinem *Magnetismus der Erde*, so sieht man, daß sich damals ein kleines System östlicher Abweichung, dessen Maximum ungefähr 9° war, über ganz Europa und den östlichen Theil des nördlichen atlantischen Meeres erstreckte, und daß die Abweichung in ganz Asien westlich war. Im folgenden 17ten Jahrhunderte drang das westliche Abweichungssystem von der Hudsonsbay schnell in das atlantische Meer hinein, und drängte das vorhin erwähnte östliche System aus Europa gen Nordosten in Asien hinein, wo es sich nachgerade über den Pol in Verbindung mit dem östlichen Systeme im Südmeere setzte, und sich bis auf unsere Zeit immer mehr und mehr entwickelt hat. Von dem westlichen Systeme, welches im Jahre 1600 über ganz Asien herrschte,

*) Ich glaube, Obiges ist hinreichend zur Berichtigung der Aeußerungen des Hrn. v. Humboldt, *Ann. d. phys. T. XV. p. 328*. Nur die *Nordpole* der Magnetaxen bewegen sich gen Osten, die *Südpole* dagegen gen Westen.

ist jetzt nur das kleine Ueberbleibsel zwischen dem Baikal und Kamtschatka vorhanden. Auch dieses bewegt sich gen *Osten*; denn zu Gmelin's Zeiten, 1735, lag seine westliche Grenze zwischen *Tomsk* und *Krasnojarsk*; und 1784 hatte seine östliche Grenze, nach Sarytschew's Beobachtungen, noch nicht die Küsten des Südmeeres bei *Ochotzk* erreicht. Südlicher an der Ostküste Korea's war es zu derselben Zeit schon in den Ocean hinausgetreten; denn La Peyrouse fand vom 9. bis 15. Juni 1787 immer die Abweichung *westlich* zwischen den Breiten $40^{\circ} 4'$ und $42^{\circ} 49'$ N., und den Längen $151^{\circ} 19'$ und $152^{\circ} 6'$ östl. Ferro (siehe meinen Magnet. der Erde. Anhang, S. 107.). Noch weiter war dieses westliche System in das Südmeer getreten zu Broughton's Zeit, 1797, und zu Krusenstern's Zeit, 1805; denn die Beobachtungen dieser beiden Seefahrer zeigen, daß es damals die Inseln Sachalin, Jesso und Nippon einschloß (siehe Magnet d. Erde, S. 36., und Anhang, S. 125. und 128.). In Gemäßheit dieser zahlreichen und zuverlässigen Beobachtungen habe ich die Grenzen dieses westlichen Systems auf meinen Abweichungskarten für 1770, 1787 und 1800 angegeben. Mir dünkt es ganz wahrscheinlich, daß dieses kleine System allmählig, je nachdem es sich im Verlaufe des gegenwärtigen Jahrhunderts gen *Osten* in das Südmeer hinausbewegt, vermindern und endlich ganz verschwinden, d. h. in ein *Minimum östlicher Abweichung* übergehen wird, völlig ebenmäßig mit demjenigen, welches am entgegengesetzten Pole derselben schwächeren Magnetaxe, in ungefähr 130° westl. Länge von *Greenwich*, gefunden wird (siehe meine Abweichungskarten für 1770, 1787 und 1800).

Obgleich sonach dieses westliche System in Sibirien seit hundert Jahren bekannt gewesen und durch die zuverlässigsten Beobachtungen begründet ist, hat man doch von Zeit zu Zeit, dessen Daseyn geleugnet. Islenieff fand die Abweichung in *Jakutzk* $\frac{3}{4}$ Oct. 1768. $= 5^{\circ} 15'$

westlich, und $\frac{1}{2}$ Juni 1769 = $5^{\circ} 0'$ westlich. Von diesen Beobachtungen sagt W. L. Krafft in seiner *Expositio declinationis magneticae in variis imperii russici regionibus observatae* (Nov. Comm. Petrop. T. XVIII. H. p. 52. M. p. 695.): »in observatione Jakutiensi errorem calami irrepsisse puto, eamque orientalem esse suspicor; id quod lineas magneticas earumque ductus intuenti statim patebit.« Durch diese Aeußerung hat er Lambert (Berliner astr. Jahrbuch 1779) und Le Monnier (*Loix de Magnetisme*) verführt, dem Abweichungssysteme im östlichen Sibirien ein ganz falsches und unförmliches Aussehen zu geben. Billings fand die Abweichung allda im Jahre 1788 = 2° westlich. Hr. Professor Kupffer hat (Annalen der Physik, Bd. X. (86.) S. 545. und Bd. XVI. (92.) S. 149.) diese ebenfalls in Zweifel gezogen, ob ich gleich in meinem Magnetismus der Erde, S. 36., wo von diesem Systeme die Rede ist, gezeigt habe, daß dieses westliche System nicht auf dieser einzelnen Beobachtung in *Jakutzk*, sondern auf Gmelin's älteren und La Peyrouse's, Broughton's und Krusenstern's neueren Beobachtungen beruht. Messerschmid fand nämlich 1723 und Gmelin 1735 die Abweichung westlich gerade von *Krasnojarsk* bis *Nertschinskoi Savod*, also in einer Strecke von 25 Längengraden (Magn. d. Erde, Anhang I. Tafel); Wrangel fand sie im August 1820 in *Jakutzk* = $5^{\circ} 5'$ westlich, und weiter nördlich immer westlich, aber abnehmend bis zur Breite $67^{\circ} \frac{1}{2}$. Man hatte sonach, selbst vor meiner Reise nach Sibirien, keinen Grund, das Daseyn dieses westlichen Systems zu leugnen; und diese Behauptung stützte sich einzig auf die unendlich unwahrscheinliche Hypothese, daß alle diese wohl übereinstimmenden Beobachtungen verschiedener Personen in einem ganzen Jahrhundert in diesem Erdstriche mit einem und demselben Schreibfehler behaftet seyen. Auch stimmt es völlig mit der Theorie von zwei Magnetaxen überein, daß die Abweichung, an den nördlichen Küsten Sibiriens nördlich

vom schwächeren *Magnetpole* *), wegen der überwiegen-
den Wirkung des stärkeren Poles, in Amerika *östlich*,
und *südlich vom Pole* im südlichen Sibirien *westlich*
seyn müsse; wovon sich Jeder durch Nachrechnen der
im Magn. d. Erde, 6. Hauptst. entwickelten Formeln leicht
überzeugen kann.

Endlich sey es mir erlaubt, hier eine kurze Bemerkung über die Aeußerung, Annal. Bd. XVI. S. 150. und Bd. XVII. S. 592.: »dafs das Daseyn eines sibirischen Magnetpols unerwiesen sey,« vorzutragen. In meinem Magn. d. Erde, S. 78., habe ich die Meinung entwickelt, gegen welche man meines Vermuthens keine Einwendung erheben kann, dafs jede der drei Erscheinungen, Abweichung, Neigung und Intensität, uns zur Annahme der Nähe *eines Magnetpols* führen könne. Eine starke Converganz der Richtungen der *horizontalen Magnetnadel* an nahegelegenen Orten, eine *Zunahme* der *Neigung* in einer und derselben geographischen Parallele, ein starker *Anwachs* der *Intensität* zeigen jede für sich die Nähe eines Magnetpols. Nun vereinigen sich alle diese drei Erscheinungen gerade in denselben vier Punkten, nämlich in Nordamerika, Sibirien, unterhalb Neuhollands, und im Südwesten des Feuerlandes. Meine Neigungskarte für 1780 zeigt, dafs alle Neigungslinien in der nördlichen Kugel gegen den Aequator zuerst in Amerika, hierauf in Sibirien hinabsteigen, was noch deutlicher aus den neuern Beobachtungen erhellt; in der südlichen Kugel nähern sie sich auch dem Aequator zuerst unterhalb Neuhollands,

*) Man erinnere sich, dafs die im 7. Hauptstücke des Magn. der Erde, S. 370., vorläufig berichtigten Elemente diesem Pole eine Entfernung vom Erdpole = $28\frac{1}{2}$ Graden geben, und verwechsle nicht die Magnetpole mit den von mir sogenannten Converganzpunkten, was ein allgemeiner Irrthum Derer zu seyn scheint, welche nur oberflächlich die Theorie kennen, ohné in ihren mathematischen Zusammenhang eingedrungen zu seyn. Als Hr. Prof. Kupffer mehrere Einwendungen gegen meine Theorie (diese Annal. Bd. X. S. 545.) aufstellte, hatte er mein obengenanntes Werk noch nicht gesehen; sonst hätte er die Behauptungen, S. 551. bis 558. selbst leicht widerlegen können.

hierauf im Südmeere gleich westlich von Amerika. Aus den wenigen Intensitätsbeobachtungen, welche man vor meiner Reise hatte, ergab es sich ebenfalls, daß die Annahme Einer Magnetaxe nicht zur Erklärung der Erscheinungen genüge. Hätte die Erde nur Eine Magnetaxe, dann müßten die Neigungslinien und die isodynamischen Linien einander ungefähr parallel seyn; dies ist jedoch so wenig der Fall, daß erstere an einigen Stellen des atlantischen Meeres letztere unter rechten Winkeln schneiden. Capitain King's Beobachtungen längs den Küsten Südamerika's bis Cap Horn zeigten eine Zunahme der Intensität bis etwas über 1,5 von Humboldt's Einheit, welche in der Folge durch Capitain Lütke's benahe gleichzeitige Beobachtungen völlig bestätigt worden ist. Meine eigenen Beobachtungen auf der Reise nach *Torneå* und durch Finnland, verglichen mit Capitain Sabine's, zeigten, daß die isodynamischen Linien, welche von Nordamerika gen Norden in das atlantische Meer steigen, bei Norwegen und Spitzbergen eine östliche Richtung annehmen, und spüren ließen, daß sie sich in Sibirien wieder dem Aequator nähern würden, was sich völlig bestätigt hat. Wollte man nun das Daseyn des sibirischen Nordpols leugnen, so müßte man auch den entsprechenden Pol bei Südamerika vernichten. Und da das Daseyn der beiden übrigen Pole in Nordamerika und unterhalb Neuhollands bloß aus denselben Erscheinungen geschlossen ist, so müßte man, um folgerecht zu seyn, auch diese leugnen; denn letztere unterscheiden sich nur durch eine etwas stärkere Intensität. Der Zweck meiner Reise nach Sibirien war daher nicht, einen *neuen Beweis* des Daseyns des dortigen Poles zu suchen, sondern vollständigere *Materialien zur Berichtigung der Elemente*.

Auf der Westseite Europa's durch das atlantische Meer und Nordamerika haben wir weniger Beobachtungen; doch werden die in folgender Tafel angeführten die Größe und Richtung der Veränderungen genugsam aufhellen.

T a -

T a f e l I. b.

Jährliche Veränderung der Abweichung der Magnetnadel in der nördlichen Hemisphäre, Fortsetzung

Beobachtungsort.	Beobachter.	Jahr.	Abweichung.	Jährliche Veränder.	Breite.	Länge. Ferro.
<i>Bären-Insel</i>	W. Barentz	1596	+13° 0'	+ 2,0	74° 10'	33° 40' O.
	J. Poole	1610	+13 30	+ 0,5		
	Abweich. Karte	1810	+15 0 *			
<i>Spitzbergen</i>	J. Poole	1610	+22 30		78 27	
<i>Crofs-Bay</i>	Ideu	1610	+18 25		79 15	
<i>Magdalenensund</i>	Fotherbye	1614	+25 0		79 30	
<i>Vogelsang</i>	Phipps	1778	+20 38		79 53	30 40 O.
	Franklin	1818	+23 41		79 50	29 25
	Sabine	1823	+25 12	0,0	79 50	29 20
<i>Cap Christian Grönland</i>	G. Hall	1605	+12 15		62 38	33 36 W.
	Abweich. Karte	1810	+54 0 *	+11,9		
<i>Buttons-Insel</i>	Baffin	1615	+24 0		60 40	49 58
	Middleton	1730	+39 0	+ 7,8		
	Abweich. Karte	1810	+45 0 *	+ 4,2		

Beobachtungsort.	Beobachter.	Jahr.	Abweichung.	Jährliche Veränder.	Breite.	Länge Ferro.
<i>Quebeck</i>	S. Bressan	1649	+16° 0'	—	46° 55'	52° 12' W.
	Des Hayes	1686	+15 30	— 0,8		
	Abweich. Karte	1810	+11 0 *	— 2,2		
<i>Boston</i>	-	1708	+ 9 0	—	42 25	52 57
	-	1741	+ 7 30	— 2,7		
	Abweich. Karte	1810	+ 5 22 *	— 2,1		
<i>New Cambridge</i>	Brattle	1708	+ 9 0	—	42 23	53 2
	D. Winthorp	1742	+ 8 0	— 1,8		
	Idem	1757	+ 7 20	—		
	Williams	1761	+ 7 14	— 2,4		
	Winthorp	1763	+ 7 0			
	Williams	1780	+ 7 2			
<i>New York</i>	Idem	1782	+ 6 45	—		
	Idem	1783	+ 6 52	— 1,0		
	Ph. Wells	1686	+ 8 45	—	40 43	56 29
	Burnet	1783	+ 7 20	— 2,3		
	-	1750	+ 6 22	— 2,2		
	-	1780	+ 4 20	— 4,1		

Beobachtungsort.	Beobachter.	Jahr.	Abweichung.	Jährliche Veränder.	Breite.	Länge. Ferro.
<i>Albany Fort, Huds. Bay</i>						
	Middleton .	1668	+19° 15'	+ 3,6	52° 22'	64° 58' W.
		1730	+23 0	- 8,2		
		1774	+17 0	-15,0		
	Abweich. Karte	1810	+ 8 0 *			
<i>Repulse-Bay</i>						
	Middleton .	1742	+50 0		66 31	68 50
	Parry . . .	1821	+48 33	- 1,1		
<i>Fort Prince of Wales</i>						
	Middleton .	1725	+21 0		58 48	77 13
	Idem . . .	1738	+18 0	-13,9		
	Idem . . .	1742	+17 0	-15,0		
	Wales . . .	1769	+ 9 41	-16,3		
		1798	- 1 0	-22,0		
		1807	- 5 39			
		1813	- 6 0	-20,0		
<i>L. Francisco, N. Cali-</i>						
	Vancouver .	1792	-12 48		37 48	104 28
	Erman . . .	1829	-15 6,5	- 3,7		

25 *
L. Californien

Aus dieser Tafel sieht man, daß an der nördlichsten Küste Spitzbergens die Abweichung in mehr als 200 Jahren fast ganz unverändert geblieben ist; weiter gen Osten hat sich der Nordpol der Nadel gen Westen gedreht, und diese westliche Bewegung hat ihr Maximum von etwa $12'$ des Jahres in der Davisstraße erreicht, ist aber etwas nördlich von *Quebec* wieder verschwunden. In der Repulse-Bay hat die westliche Abweichung von Middleton's bis auf unsere Zeit, in 79 Jahren, nur $1\frac{1}{2}$ Grad zugenommen. Auf meiner Karte der Abweichung für das Jahr 1700 findet man eine andere Linie gezogen, worin sich die Abweichung von 1700 bis 1770 nicht verändert hat; diese geht von den Falklands-Inseln östlich vom Feuerlande gen Norden durch Südamerika bis Newfoundland, und muß also von hier etwas nördlich von *Quebec* gen Nordosten durch die Hudsonsbay bis zur Repulse-Bay oder Melvilles-Halbinsel fortgesetzt werden. Oestlich von dieser Linie, also im ganzen atlantischen Meere, Afrika, Europa, Baffinsbay und Grönland hat sich der Nordpol der Nadel in 200 Jahren gen Westen bewegt. Westlich von dieser Linie, also im westlichen Theile von Süd- und dem größten Theile von Nordamerika wie im östlichen Theile des stillen Meeres hat sich der Nordpol der Nadel gen Osten bewegt. Am größten ist diese östliche Bewegung der Nadel an der Westküste der Hudsonsbay im Forte *Prince of Wales*, wo sie im letzten Viertel des verfloßenen Jahrhunderts über $\frac{1}{2}$ Grad des Jahres betrug. Wahrscheinlich dreht sich diese Linie, in welcher die Abweichung unveränderlich ist, von der Repulse-Bay gen Osten, und steigt darauf gen Süden durch die Insel Unalaska in das stille Meer hinab. Zwischen diesem hinabsteigenden Zweige der Linie und der oben erwähnten Linie von Malacca bis zum Baikäl dreht sich der Nordpol der Nadel etwas gen Westen. Bei Verfolgung eines Parallelkreises rings um die Erde treffen wir also vier Male auf einen Punkt, wo die jährliche Verände-

rung der Nadel verschwindet, einen in Amerika, einen andern an der Ostküste Afrika's und im europäischen Rußland, einen dritten zwischen Malacca und dem Baikäl, und einen vierten im Südmeere zwischen Unalaschka und der Ostküste Neuhollands.

Die untenstehende Tafel II. enthält die jährlichen Veränderungen der Abweichung zwischen den Tropen. Die Orte sind nach ihrer geographischen Länge geordnet.

T a f e l I I I.
 Jährliche Veränderung der Abweichung in der Nähe des Aequators.

Beobachtungsort.	Beobachter.	Jahr.	Abweichung.	Jährliche Veränder.	Breite.	Länge. Ferro.
<i>Acapulco</i>	Anson	1744	— 3° 0'	— 6,0	+16° 51'	277° 50'
	Malaspina	1791	— 7 44	— 2,1		
	B. Hall	1821	— 8 46			
<i>Vera Cruz</i>	Chappe	1769	— 6 28		+19 12	281 31
	Ulloa	1776	— 7 30			
	Mahony	1815	—10 37	— 3,3		
	Wise	1819	— 9 16			
<i>Panama</i>	Ulloa	1735	— 7 49		+ 8 58	298 18
	Malaspina	1791	— 7 49	— 0,0		
	Spanische Karte	1802	— 8 0			
	B. Hall	1821	— 7 0	+ 1,6		
<i>Quito</i>	Bouguer	1742	— 8 30		— 0 14	298 55
	Humboldt	1802	— 9 24	— 0,9		

Beobachtungsort.	Beobachter.	Jahr.	Abweichung.	Jährliche Veränder.	Breite.	Länge.
<i>Lima</i>	Feuillée	1709	— 6° 15'	— 5,4	—12° 3'	300° 32'
	Ulloa	1740	— 9 2,5	— 0,8		
	Spanische Karte	1802	— 9 50			
<i>Carthagens</i>	Feuillée	1705	— 7 12		—10 26	302 10
	Mathews	1726	— 6 50			
	Ulloa	1735	— 8 0	— 1,6		
	Vashon	1787	—11 0			
	Humboldt	1801	— 7 2			
<i>S. Martha</i>	Quinton	1813	— 6 32	+ 0,9		
	Feuillée	1704	— 7 6		—11 20	303 31
	Bouguer	1743	— 6 35	+ 0,8		
<i>Antigua Insel</i>	Mathews	1727	— 4 28		—17 4	315 45
	Rofs	1761	— 4 10	+ 0,5		
	Abweich. Karte	1810	— 2 30 *	+ 2,0		
<i>Barbados</i>	Mathews	1726	— 4 24	+ 0,5	—13 5	318 3
	Rofs	1761	— 4 8			
		1787	— 3 0			
		1808	— 2 53	+ 1,6		

Beobachtungsort.	Beobachter.	Jahr.	Abweichung	Jährliche Veränder.	Breite.	Länge.
<i>Rio Janeiro</i>	Cook . . .	1768	- 7° 34'	+ 4,3	- 22° 54'	334° 24'
	Hunter . . .	1787	- 6 12	+ 5,0		
	Römker . . .	1821	- 3 21,2			
	King . . .	1826	- 2 37			
<i>Cap Frio</i>	Halley . . .	1670	- 12 10	+ 3,4	- 22 57	336 8
	Cook . . .	1768	- 6 40			
<i>Fernando Naronha</i>	Davis . . .	1610	- 8 10	+ 2,5	- 3 56	345 24
	Ulloa . . .	1745	- 2 10	+ 3,4		
	Abweich. Karte	1810	+ 5 0 *			
	Halley . . .	1678	- 1 0		- 7 56	3 19
<i>Ascension</i>	La Gaille . . .	1754	+ 8 6	+ 7,2		
	Wallis . . .	1768	+ 9 53	+ 7,6		
	Cook . . .	1775	+ 10 52	+ 8,4		
	Bonsöe . . .	1806	+ 15 40	+ 9,3		
	Brine . . .	1816	+ 15 30			
	Duperrey . . .	1825	+ 16 52,3	+ 3,8		

Beobachtungsort.	Beobachter.	Jahr.	Abweichung.	Jährliche Veränder.	Breite.	Länge.
<i>Helena</i>		1600	- 8° 0'		-15° 55'	11° 52'
	Kolthurst . . .	1604	- 7 45			
	J. Davis . . .	1610	- 7 13			
		1623	- 6 0	+ 5,2		
	Halley	1677	- 0 40	+ 5,9		
		1691	+ 1 0	+ 7,1		
	Mathews . . .	1724	+ 7 30	+ 11,8		
	Nicholson . .	1764	+ 11 38			
	Wallis	1768	+ 12 47	+ 7,2		
	Cook	1775	+ 12 18			
	Lodberg . . .	1785	+ 14 18			
	Hunter	1789	+ 15 30			
	Smith	1793	+ 15 28			
	Macdonald . .	1796	+ 15 48,5	+ 6,5		
	Krusenstern .	1806	+ 17 18	+ 9,0		
	Rofs	1815	+ 17 30			
	Meynell . . .	1816	+ 17 30			
Duperrey . . .	1824	+ 19 34,5	+ 7,6			
	1612	+ 17 23			+ 12 30	69 13
<i>Abdal Curio Insel</i>	Mathews . . .	1723	+ 12 43	- 2,5		

Jameston

Beobachtungsort.	Beobachter.	Jahr.	Abweichung.	Jährliche Veränder.	Breite.	Länge.
<i>Cap Guárdafui</i>	Middleton	1610	+17° 35'		+11° 45'	70° 12'
	Saris	1612	+17 34			
	Mathews	1723	+11 52,5	— 3,1		
<i>Socotra</i>	Middleton	1611	+16 0		+12 47	73 40
	Saris	1612	+17 22			
	Mathews	1674	+17 0	— 0,3		
	Panton	1723	+11 50	— 6,3		
		1776	+ 8 6	— 4,2		
<i>Goa</i>	P. Alenisius	1609	+16 0		+15 31	91 25
	Noël	1706	+ 6 40	— 5,8		
	Mathews	1723	+ 5 13,5	— 5,1		
<i>Cap Comorin</i>	Davis	1601	+16 0		+ 7 34	95 54
	Best	1612	+14 0			
	Boners	1612	+14 30			
		1620	+14 20	— 5,3		
		1680	+ 8 45	— 5,5		
		1688	+ 7 30			
	Mathews	1723	+ 2 54	— 8,1		
	B. Hall	1756	+ 0 15	— 4,8		
		1815	— 2 9	— 3,3		

Beobachtungsort.	Beobachter.	Jahr.	Abweichung.	Jährliche Veränder.	Breite.	Länge.
<i>Ceylon, Punta de Galle</i>	Castleton . . .	1613	+13° 24'	—	+ 6° 2'	98° 17'
	Mathews . . .	1723	+ 2 45,5	— 5,8		
	B. Hall . . .	1814	— 2 15	— 3,3		
<i>Sumatra, Achen Fort</i>	Davis . . .	1610	+ 6 25	— 2,6	+ 5 36	113 14
	B. Hall . . .	1814	— 2 25			
<i>Batavia</i>	Wallis . . .	1767	+ 1 25		— 6 9	124 34
	Carteret . . .	1768	+ 0 25	— 1,6		
	B. Hall . . .	1814	— 0 17			
<i>Surabaya</i>	Dentrecasteaux	1793	+ 2 31	— 4,5	— 7° 14'	130 36
	Duperrey . . .	1824	+ 0 10,4			
<i>Macao</i>	Vremanns . . .	1616	+ 1 30	+ 0,7		
		1690	+ 2 25	— 1,7		
		1722	+ 1 30	— 1,2		
	Cook . . .	1779	+ 0 21	— 7,2		
	Malaspina . . .	1792	— 1 12			

Beobachtungsort.	Beobachter.	Jahr.	Abweichung.	Jährliche Veränder.	Breite.	Länge.
<i>Manilla</i>	Le Gentil . . .	1766	+ 0° 15'	+ 0,9	+14° 34'	138° 31
	La Perouse . .	1787	+ 0 33			
	Malaspina . . .	1792	- 0 17,5	- 1,0		
	Lütke	1828	- 0 9			
<i>Woygiou</i>	Forest	1775	- 1 0	- 0,8	0 0	144 40
	Dentrecasteaux	1793	- 1 14			
<i>Bourou, Cayeli</i>	Dentrecasteaux	1793	+ 0 54		- 3 22	145 1
	Albrechtsein . .	1799	- 0 18,5	- 2,8		
	Duperrey	1823	- 0 31,8			
<i>Amboins</i>	Dentrecasteaux	1792	+ 1 14	- 3,3	- 3 42	146 9
	Duperrey	1823	- 0 28			
<i>Dory Hafen</i>	Forest	1775	- 1 30	- 0,1	- 0 52	151 45
	Duperrey	1824	- 1 35,6			
<i>Pistart</i>	Tasman	1643	- 7 30	- 1,1	-22 26	201 41
	Cook	1773	- 9 51			

Beobachtungsort.	Beobachter.	Jahr.	Abweichung.	Jährliche Veränder.	Breite.	Länge.
<i>Tongataboo</i>	Tasman . . .	1643	— 7° 15'	—	—21° 9'	202° 35'
	Cook . . .	1773	—10 11	— 1,3		
	Idem . . .	1777	—10 0	0,0		
	Dentrecastaux	1793	—10 0			
<i>Anamocka</i>	Tasman . . .	1643	— 6 20		—20 15	202 51
	Cook . . .	1774	— 9 47			
	Idem . . .	1777	— 8 30	— 1,3		
<i>Otaheiti, Point Venus</i>	Wallis . . .	1767	— 5 30		—17 30	228 10
	Cook . . .	1769	— 4 45,5			
	Idem . . .	1773	— 5 40			
	Idem . . .	1775	— 5 49			
	Idem . . .	1779	— 5 34			
	Vancouver . . .	1794	— 6 12			
	Broughton . . .	1795	— 3 43			
<i>Galapagos Insel</i>	Duperrey . . .	1823	— 6 40	— 1,3		
	Kotzebue . . .	1824	— 6 50			
	Vancouver . . .	1794	— 8 0	— 0,8	— 0 44	285 34
	B. Hall . . .	1821	— 8 20			

Aus vorstehender Tafel sieht man, daß sich von *Acapulco* nach *Carthagena* der Nordpol der Nadel gen *Osten* bewegt. Vom Meridiane 300° östl. Ferro, wo die Nadel gegenwärtig stillstehend ist, bis zur Ostküste Afrika's bewegt sie sich dagegen gen *Westen*. Das Maximum dieser westlichen Bewegung scheint bei St. Helena und Ascension einzutreffen, wo es ungefähr 9' des Jahres ist. Beim Einlaufe in den arabischen Meerbusen verschwindet wieder diese *westliche* Bewegung und geht in eine östliche über, deren Maximum nahe am Cap Comorin und *Ceylon* eintrifft, wo sie = 5' jährlich ist. Diese verschwindet wieder bei Macao und Manilla. Im ganzen Südmeere ist die Bewegung der Nadel *östlich*, aber sehr gering, und scheint nirgends 1 Minute zu übersteigen; sie verschwindet wieder in Amerika beim Meridiane 300° östlich Ferro.

In der südlichen Halbkugel finden sich nur wenig feste Punkte, wo solche Untersuchungen über die Bewegung der horizontalen Nadel angestellt werden können. Indessen habe ich in der folgenden Tafel Beobachtungen aus Südamerika, dem Vorgebirge der guten Hoffnung, Neuholland und Neuseeland gesammelt.

T a f e l I I I .

Jährliche Veränderung der Abweichung in der südlichen Hemisphäre.

Beobachtungsort.	Beobachter.	Jahr.	Abweichung.	Jährliche Veränder.	Breite.	Länge. Ferro.
<i>Valdivia</i>	Narborough	1670	— 8° 10'	— 4,8	—39° 51'	304° 13'
	Moraleda	1788	—17 30			
<i>Conception</i>	Feuillee	1709	—10 0	— 3,3	—36 43	305 0
	Frezier	1712	—10 0			
	Malaspina	1791	—14 52			
	B. Hall	1821	—15 30			
	Duperry	1823	—16 16,4			
	Kotzebue	1824	—15 0			
	Lütke	1827	—17 2			
King	1829	—15 45	— 1,4			

Beobachtungsort.	Beobachter.	Jahr.	Abweichung.	Jährliche Veränder.	Länge.	Breite. Ferro.	
<i>Valparaiso</i>	Feuillée	1709	— 9° 30'	— 5,1	— 33° 0'	307° 4'	
	Don Juan	1744	— 12 30				
	Malaspina	1791	— 13 39	— 2,6			
	Vancouver	1793	— 14 49				
	Spanische Karte	1802	— 14 55				
	Bas. Hall	1821	— 14 43				
	Lütke	1827	— 14 26	— 0,9			
	King	1829	— 15 22				
	<i>Terra del Fuego, good successs Bay</i>	Frezier	1712	— 24 0		— 54 50	312 15
		Cook	1769	— 24 9	0,0		
King		1829	— 23 16	+ 0,9			

Beobachtungsort.	Beobachter.	Jahr.	Abweichung.	Jährliche Veränder.	Länge.	Breite. Ferro.
<i>Guter Hoffnung Vorgebirge</i>	Davis	1605	— 0° 30'		—33° 55'	36° 4'
	Keeling	1609	+ 0 12			
		1667	+ 7 15	+ 7,5		
	Leydecker	1675	+ 8 28			
		1706	+13 40	+ 9,6		
	Mathews	1724	+16 22,5	+ 9,0		
	La Caille	1752	+19 0	+ 5,6		
	Cook	1772	+20 26			
	Idem	1775	+21 14	+ 5,9		
	Bligh	1788	+23 16			
	Dentrecasteaux	1792	+24 30			
	Bönsde	1804	+25 4	+ 7,9		
	Fitzmaurice	1813	+28 0			

Beobachtungsort.	Beobachter.	Jahr.	Abweichung.	Jährliche Veränder.	Breite.	Länge. Ferro.
<i>Madagascar</i>						
<i>Augustins Bay</i> . . .	W. Keeling .	1607	+15° 28'		-23° 35'	60° 49'
	Saris . . .	1611	+15 11			
	Payton . . .	1613	+15 40	+ 4,4		
	Mathews . . .	1721	+23 48			
	Horsburgh . . .	1798	+23 30	+ 0,1		
		1804	+24 0			
<i>Fort Dauphin</i>	Flacourt . . .	1661	+19 0		-25 .1	64 29
	Le Gentil . . .	1761	+22 7,5	+ 1,9		
<i>S. Sebastian Vorgeb.</i>	Lankaster . . .	1600	+16 0		-12 42	65 27
	Davis . . .	1610	+16 40			
	Mathews . . .	1722	+18 48,5	+ 1,4		
<i>Antongil Bay</i> . . .	Flacourt . . .	1661	+19 0		-15 28	67 36
	Le Gentil . . .	1761	+22 7,5	+ 1,9		
<i>Bourbon Insel</i> . . .	Castleton . . .	1614	+22 48		-20 58	73 10
	Mathews . . .	1722	+19 46,5	- 1,7		
	Fitzmaurice . . .	1813	+17 20	- 1,6		

Beobachtungsort.	Beobachter.	Jahr.	Abweichung.	Jährliche Veränder.	Breite.	Länge. Ferro.
<i>Mauritius Insel</i> . . .	Keeling . . .	1609	+21° 0'	—	—20° 10'	75° 10'
	Mathews . . .	1722	+19 4	— 1,0		
	Fitzmaurice . . .	1813	+16 40	— 3,1		
	Duperrey . . .	1824	+13 46			
<i>Van Diemens Land</i> .	Tasman . . .	1642	— 3 0		—43 10	
	Bayley . . .	1773	— 9 50		—43 22	165 9
	Idem . . .	1777	— 7 29			
	Bligh . . .	1778	— 8 33	— 2,5		
<i>Heil. drei König Insel</i> .	Tasman . . .	1643	— 8 40		—34 35	
	Cook . . .	1769	—11 25	— 1,3	—34 0	189 40
<i>N. Zealand, Murder Bay</i>	Tasman . . .	1642	— 9 0		—40 30	191 40
	Cook . . .	1770	—13 5	— 1,9		

395

26 *

Aus dieser Tafel geht hervor, daß sich an der Westküste Südamerika's der Nordpol der Magnetnadel etwas gen Osten bewegt; allein diese östliche Bewegung ist jetzt weit geringer als vor hundert Jahren. Am Feuerlande verschwindet sie ganz und geht weiter ostwärts in eine westliche Bewegung über, welche am Vorgebirge der guten Hoffnung bis 8 oder 9 Minuten steigt. Diese verschwindet wieder bei Madagascar und der Insel Bourbon, etwa beim Meridiane 70° östlich Ferro, und wird weiter ostwärts östlich, wahrscheinlich durch das ganze stille Meer bis Südamerika.

Es liegt ziemlich am Tage, daß die in obigen Tafeln angeführten Beobachtungen der Abweichung oft um einen halben, ja zuweilen einen ganzen Grad unsicher sind. Die aus denselben abgeleiteten jährlichen Veränderungen können mithin nicht ganz sicher seyn, zumal wenn die zwischen den Beobachtungen verflossene Anzahl von Jahren gering ist. Ist die jährliche Bewegung der Nadel einigermaßen regelmäßigsig, so müssen sich die beobachteten Abweichungen durch eine Reihe von folgender Form vorstellen lassen:

$$D = D + at + bt^2 + ct^3 + \dots$$

wo D die veränderliche Abweichung, D die in einem gewissen Jahre beobachtete Abweichung, t die seit dieser Beobachtung verflossene Anzahl Jahre, und a , b , c beständige Coëfficienten bezeichnen. Sucht man durch die Methode der kleinsten Quadrate die Werthe von a , b und c , wodurch die Abweichungen zwischen der Formel und den Beobachtungen ein Minimum werden, so müssen die aus der Formel berechneten jährlichen Veränderungen genauer, als die aus den Beobachtungen selbst abgeleiteten, werden. Ich habe einen Versuch damit gemacht, und, indem ich $c=0$ annahm, folgende Gleichungen gefunden:

Ort der Beobachtung.	Jahre.	Abweichung = D.
<i>Valpariso</i>	1709 + t	- 9° 30',7 - 5',554 t + 0',023998 t ²
<i>Conception</i>	1709 + t	- 10 0,0 - 4,433 t + 0,011761 t ²
<i>Ascension I.</i>	1678 + t	- 1 16,8 + 7,356 t + 0,000719 t ²
<i>Vorgebirge der guten Hoffnung</i>	1605 + t	- 0 30 + 6,061 t + 0,011295 t ²
<i>Cap Comorin</i>	1601 + t	+ 16 0 - 6,981 t + 0,008115 t ²
<i>Tobolsk</i>	1720 + t	- 0 1,3 - 4,919 t - 0,004660 t ²
<i>Macao</i>	1616 + t	+ 1 30,3 + 1,629 t - 0,013763 t ²
<i>Otahaiti</i>	1767 + t	- 5 25,1 - 1,185 t - 0,002763 t ²

Die Uebereinstimmung dieser Formeln mit den Beobachtungen ersieht man aus folgenden Beispielen:

1) *Valparaiso.*

Jahr.	Abweichung.		Unterschied.
	Beobachtet.	Berechnet.	
1709	— 9° 30'	— 9° 30,7	+ 0,7
1744	—12 30	—12 15,7	—14,3
1791	—13 39	—14 24,7	+45,7
1793	—14 49	—14 28,0	—21,0
1802	—14 55	—14 39,6	—15,4
1821	—14 43	—14 51,8	+ 8,8
1827	—14 26	—14 52,0	+26,0
1829	—15 22	—14 51,6	—30,4

2) *Conception.*

Jahr.	Abweichung.		Unterschied.
	Beobachtet.	Berechnet.	
1709	—10° 0'	—10° 0,0	0,0
1712	—10 0	—10 14,3	—14,3
1791	—14 52	—14 44,4	+ 7,6
1821	—15 30	—15 49,0	—19,0
1823	—16 16,4	—15 52,5	+23,9
1824	—15 0	—15 54,2	—54,2
1827	—17 2	—15 59,3	+62,7
1829	—15 45	—16 2,6	—17,6

3) *Ascension.*

Jahr.	Abweichung.		Unterschied.
	Beobachtet.	Berechnet.	
1678	— 1° 0	— 1° 16,8	+16,8
1754	+ 8 6	+ 8 6,4	— 0,4
1768	+ 9 53	+ 9 51,0	+ 2,0
1775	+10 52	+10 43,6	+ 8,4
1806	+15 40	+14 36,6	+63,4
1816	+15 30	+15 52,0	—22,0
1825	+16 52,3	+17 0,0	— 7,7

4) *Tobolsk.*

Jahr.	Abweichung.		Unterschied.
	Beobachtet.	Berechnet.	
1720	0° 0'	— 0° 1',3	+ 1,3
1761	— 3 46	— 3 30,8	—15,2
1805	— 7 9	— 7 33,2	+24,2
1828	— 9 57,3	— 9 46,9	—10,4

5) *Macao.*

Jahr.	Abweichung.		Unterschied.
	Beobachtet.	Berechnet.	
1616	+ 1° 30'	+ 1° 30',3	— 0',3
1690	+ 2 25	+ 2 15,4	+ 9,6
1722	+ 1 30	+ 1 47,9	—17,9
1789	+ 0 21	— 0 10,5	+31,5
1792	— 1 12	— 0 49,4	—22,6

6) *Otaheiti.*

Jahr.	Abweichung.		Unterschied.
	Beobachtet.	Berechnet.	
1767	— 5° 30'	— 5° 25',1	— 4',9
1769	— 4 45,5	— 5 27,5	+42,0
1773	— 5 40	— 5 32,2	— 7,8
1775	— 5 49	— 5 34,6	— 4,4
1779	— 5 34	— 5 39,6	+ 5,6
1794	— 6 12	— 5 59,8	—12,2
1823	— 6 40	— 6 40,1	+ 0,1
1824	— 6 50	— 6 41,7	— 8,3

Man sieht, daß die Differenzen zwischen den berechneten und beobachteten Abweichungen nicht größer sind, als daß sie nicht Beobachtungsfehlern zugeschrieben werden können. Beim Cap Comorin steigen dagegen die Differenzen bis auf einen Grad, und beim Vorgebirge der guten Hoffnung auf etwa 2 Grade, welche Abweichungen sich wohl kaum aus Beobachtungsfehlern

herleiten lassen, allein wahrscheinlich beträchtlich vermindert werden könnten, wenn man das weggeworfene Glied ct^3 in die Formel einführt.

Die jährliche Veränderung $=v$ wird gefunden, wenn man dieser Formel für D differenzirt, nämlich:

$$v = a + 2bt.$$

So findet man z. B. für Valparaiso im Jahre 1709, da $t=0$, die jährliche Veränderung $= -5,554$; im Jahre 1809, da $t=100$, die jährliche Veränderung $= -5,554 + 4,800 = -0,754$. Soll die jährliche Veränderung seyn $=0$, d. i. die Nadel stillstehen, so muß $a + 2bt$ seyn $=0$, also:

$$t = -\frac{a}{2b}.$$

Für diesen Werth von t hat also die Abweichung ein Maximum oder ein Minimum. So findet man für Valparaiso $t=117,7$; d. i. das östliche Maximum traf ein im J. 1709 $+116$ oder 1825 mit Abweichung $= -14^\circ 52',1$. Ebenfalls findet man für Macao das westliche Maximum für $t=59$, im Jahre 1675 $= +2^\circ 18',5$; und für Otabaiti das östliche Minimum $= -3^\circ 18',1$ für $t=-214,4$ im Jahre 1553 u. s. w.

Aus allem Obigen ergibt sich also, dafs, gleichwie in der nördlichen Kugel das grofse westliche System in der Hudsonsbay in 200 Jahren gen Osten vorgedrungen ist, und das kleine östliche System, welches in Europa lag, und das kleine westliche System bei Novaja Zemlia vor sich gegen die östlichen Grenzen Asiens hineingetrieben hat, so auch in der südlichen Halbkugel das grofse westliche System, welches vor 200 Jahren auf das indische Meer eingeschränkt war, gen Westen vorgedrungen ist, und das östliche System, welches im südlichen atlantischen Meere lag, vor sich dem Feuerlande zugetrieben hat. Die Bewegung beider Liniensysteme ist also *östlich* in der nördlichen Halbkugel, *westlich* in der südlichen.

Wiewohl ich in meinem Magnetismus der Erde die

Ursache dieser entgegengesetzten Bewegung in beiden Halbkugeln vollständig angegeben habe, will ich sie doch hier kürzlich wiederholen, da ich sehe, daß man in der spätern Zeit einen obgleich dunkeln Grund derselben in einer vermeintlich translatorischen Bewegung gegen Westen des sogenannten magnetischen Aequators gesucht hat. Um das Jahr 1600 lag der Nordpol der schwächern Axe nahe bei Novaja Zemlia, und ihr Südpol etwas westlich vom Feuerlande. Diese Axe hatte damals eine starke Excentricität gegen die Oberfläche des atlantischen Meeres, wodurch ihre Wirkung im atlantischen Meere vorherrschend war, wo sie ein zusammenhängendes östliches Abweichungssystem hervorbrachte. In den folgenden 200 Jahren bewegte sich ihr Nordpol gen Osten, ihr Südpol gen Westen, wodurch ihre Excentricität vermindert wurde, bis endlich ihr Mittelpunkt jetzt an die entgegengesetzte Seite des Mittelpunktes der Erde gekommen ist. Die stärkere Magnetaxe ist dadurch die vorherrschende auf unserer Seite der Erde geworden, wo sie ein zusammenhängendes westliches Abweichungssystem hervorgebracht hat.

Schließlich will ich auf die vollkommene Symmetrie aufmerksam machen, welche zwischen den Abweichungssystemen in der südlichen und nördlichen Kugel stattfindet. Man lege meine Abweichungskarte für das Jahr 1770 (Atlas zum Magnet. der Erde) umgekehrt vor sich, so daß die südliche Halbkugel nach oben gerichtet ist, und vergleiche diese mit der beifolgenden neuen Karte über das Abweichungssystem in Sibirien für 1829. Man wird alsdann an der linken Seite beider Karten ein großes System *westlicher Abweichungen* finden, dessen Größe gerade bis 180° steigt (wiewohl man in der südlichen Kugel wegen undurchdringlicher Eismassen noch keine Gelegenheit gehabt hat, sie größer als 45° zu beobachten). Die Form der Linien ist auf beiden Karten genau dieselbe. Dieses System wird auf beiden Karten zur

Rechten von einer Linie begrenzt, worin die Abweichung verschwindet. Diese Linie kommt vom Erdpole und nähert sich dem Aequator in einer rechts geneigten Lage. Auf der rechten Seite dieser Linie liegt auf beiden Karten ein System *östlicher Abweichungen*, dessen Maximum kaum 30° übersteigt. Die Form der Linien ist auf beiden Karten genau dieselbe in beiden Halbkugeln. Der zur Rechten liegende Zweig der Linien in diesem Systeme umschließt auf beiden Karten ein System birnförmiger, oder wie ein Ey gebildeter, in sich selber zurücklaufender Linien, welche in der nördlichen Halbkugel eine *westliche Abweichung* bezeichnen, deren Maximum 4 oder 5 Grade ist, in der südlichen dagegen ein *Minimum östlicher Abweichung*. Auf einer Universalkarte der Abweichung für 1810, welche ich nach Beobachtungen entwarf, die ich 1819 im englischen Seekartenarchive in London erhalten habe, wird dieses Minimum 4° östlich gefunden; auf der Karte für 1770 ist es nur 2° östlich; auf der Karte für 1710 ist es weniger als 1° östlich. Denn Capitain Woods Rogers fand 1709 auf einer Reise vom Cap S. Lucar in Californien nach der Insel Guam die kleinste östliche Abweichung $= 0^\circ 40'$ östlich in $14^\circ 24'$ N. Br. und $126^\circ 45'$ westl. Länge von London (Magn. d. Erde, Anhang S. 40.). Früher muß sie noch geringer gewesen seyn; denn Schouten fand den 3. April 1616 die Abweichung $= 0^\circ$ in 15° S. Br. und etwa 130° westl. v. Grw.; und Gemelli Carreri fand im Jahre 1693 beim Cap Mendocino in 40° N. Br. und ungefähr in demselben Meridiane die Abweichung $= 2^\circ$ östlich; wo sie jetzt 17° östlich ist (siehe Magn. d. Erde, S. 28. und 37.). Es kann mithin gar nicht bezweifelt werden, daß nicht an dieser Stelle vor dem Jahre 1600 ein kleines *westliches* Abweichungssystem gewesen sey; was auch Dr. Halley's Ueberzeugung war, und mit der allgemeinen Bemerkung übereinstimmt, daß die östliche Abweichung im ganzen Südmeere immer zunimmt. Den-

ken wir uns also eine Zeit, da die östliche Abweichung in dieser Gegend des Südmeeres 5° geringer als 1770, d. i. der Stand der Magnetnadel 5° westlicher war, so wird die Linie auf der Karte für 1770, welche -5° bezeichnet ist, eine Linie für 0° gewesen seyn; die nächste Linie auf -4° wird die Abweichung $+1^\circ$ oder eine *westliche Abweichung* von einem Grade bezeichnet haben u. s. w. Endlich wird die letzte Linie, welche 1770 -2° bezeichnet war, der Abweichung $+3^\circ$ oder einem *westlichen Maximum* von 3 Graden zugehört haben. Dadurch erhält dieses Liniensystem die allervollständigste Gleichheit mit dem entsprechenden im östlichen Sibirien. Dieselbe vollkommene Symmetrie in beiden Halbkugeln zeigen auch die Neigungslinien und die isodynamischen Linien. Welche Vorstellung man auch von der Ursache der magnetischen Erscheinungen der Erde haben mag, ist es doch gewiss, daß man immer mehr Hoffnung haben darf, die Ursache einer Naturerscheinung zu ergründen, welche in allen ihren Theilen völlig symmetrisch, als einer, welche ganz unregelmäßig ist. Die Naturforscher, welche sich dem deutlichen Zeugnisse der Erfahrung zuwider bemühen, diese Symmetrie wegzubeweisen, handeln also ganz ihrem eigenen und dem Interesse der Wissenschaft entgegen. Das ganze magnetische System für eine Sammlung örtlicher Einwirkungen und Anomalien erklären, heißt jeden Weg zur weiteren Forschung abschneiden.

B. Jährliche Veränderung der Neigung.

Die *Neigung* ist auch Veränderungen über die ganze Erdoberfläche unterworfen. In einigen Gegenden nimmt sie zu, in andern ab, und zwischen diesen giebt es gewisse Linien, in welchen sie mehrere Jahre lang unverändert bleibt. Allein die Untersuchung der Größe dieser Veränderungen ist noch schwieriger als diejenige der Veränderungen der Ab-

weichung. Die älteren Beobachter kehrten nicht die Pole der Nadel um, und ihre Beobachtungen sind aus diesem Grunde bis auf Einen Grad und darüber unsicher. Will man blofs neuere Beobachtungen vergleichen, so haben sogar kleine Beobachtungsfehler einen merklichen Einfluss auf die daraus abgeleitete jährliche Veränderung. Will man ältere nutzen, so wäre es wohl möglich, dafs die Fehler derselben in einem stärkeren Verhältnisse als die dazwischenliegenden Jahre zunehmen, und in diesem Falle wäre nichts damit gewonnen. Von englischen Beobachtungen verdienen blofs diejenigen auf Cook's zweiter, zumal dritter Reise, wo die Pole der Nadel immer umgekehrt wurden, einigcs Vertrauen, ob man gleich an einzelnen Landungsplätzen einen Unterschied von einem ganzen Grade zwischen der Bestimmung Cook's und Bayley's an einer und derselben Stelle findet, wovon sich kein Grund angeben läfst. Ebenfalls sind Capitain Sabine's Neigungsbeobachtungen auf seiner Reise zur Untersuchung der Pendellänge wohl ausgeführt. Dagegen sind auf den drei Nordwestexpeditionen die Pole der Nadel nicht umgekehrt worden, und es ist sehr zu bedauern, dafs die Beobachtungen über Neigung und Intensität, welche Capitain Franklin auf seiner so über die Massen mühseligen und gefahrvollen Reise in einer Gegend ausführte, welche hinsichtlich der Theorie des Erdmagnetismus eine der interessantesten ist, aus diesem Grunde als ganz verloren angesehen werden müssen. Die magnetischen Beobachtungen, welche auf französischen Seeexpeditionen seit der Zeit des D'Entrecasteaux angestellt worden, sind mit vieler Sachkenntnis und Fleifs ausgeführt. Dasselbe Zeugnis mufs man den Beobachtungen des Barons Wrangel, Capitain Lütke und Capitain Anjou ertheilen.

Da hier von der Genauigkeit der Neigungsbeobachtungen die Rede ist, so seyen mir einige Bemerkungen über das Neigungsinstrument und die Art seiner Benutzung

erlaubt *). Die englischen Nadeln sind im Allgemeinen im Verhältnisse ihrer Länge zu schwer, und die Zapfen der Axen zu dick und nicht genau genug gearbeitet. In diesem Stücke zeichnen sich die Gambey'schen Instrumente aus, welche unstreitig die vorzüglichsten sind. Allein obgleich die Instrumente dieses ausgezeichneten Künstlers dem Beobachter den größten Theil seiner Mühe ersparen, sind sie doch auch nicht ganz unfehlbar. Wenn die Nadel durch die Zange gehoben und wieder auf den Steinen niedergelassen wird, kommt sie nicht immer genau auf demselben Punkte in Ruhe, wovon ich mich durch Beobachtungen mit fünf verschiedenen Instrumenten dieses Künstlers überzeugt habe; Abweichungen von 3' bis 5' sind gewöhnlich, von 10' oder darüber seltener. Die von den meisten Beobachtern angewandte Methode, bloß die Nadeln Ein Mal in jeder Lage zu beobachten, ist mithin nicht genügend, wenn man sich einer einzelnen Minute im Endresultate vergewissern will. Ich hebe immer die Nadel vier Male in jeder Lage, und rechne sonach 32 Ablesungen für eine vollständige Beobachtung. Hiezu kommen noch die *constanten Fehler* des Instrumentes. Diese haben ihren Ursprung in zwei verschiedenen Ursachen: in der *Abweichung der Zapfen* von der *cylindrischen Form*, und in einer möglichen schwachen *magnetischen Polarität* des *eingetheilten Kreises*. An einer und derselben Stelle der Erdoberfläche ruht die Nadel bei den vier Umlegungen immer auf den nämlichen vier Punkten der Zapfen, und die Abweichung der Zapfen von der Cylinderform hat also immer *dieselbe* Wirkung. Gambey hat diese Unsicherheit zu heben gesucht, indem er jedem Instrumente zwei Nadeln mitgab. Wenn diese zwei Nadeln einerlei Resultat geben, so ist es nicht wahrscheinlich, daß die Fehler in beiden Axen nach derselben Seite wirken. Geben aber diese zwei Na-

*) Eine ausführlichere Theorie wird im Berichte von meiner sibirischen Reise gegeben werden.

deln ein verschiedenes Resultat *), so ist man nicht sicher, welche von beiden Nadeln das rechte giebt, oder ob ein Medium aus beiden die Wahrheit ist. Ich habe es daher vortheilhafter gefunden, eine lose Axe zu benutzen, welche mit starker Reibung in der Nadel umgedreht werden kann. Wann eine Inclinations-Beobachtung beendet ist, wird die Axe 45° oder 90° umgedreht und eine neue Inclination beobachtet, und auf diese Weise weiter fortgefahren die Axe bei jeder neuen Reihe umzudrehen, bis sie in die erste Lage zurückkehrt. Gewöhnlich findet man bei diesem Verfahren eine Lage der Axe, in welcher die Nadel immer die größte, und eine andere, in welcher sie immer die kleinste Neigung giebt. Ein Medium aus allen diesen ist höchst wahrscheinlich vom Einflusse der Fehler der Axe befreit, und eine Nadel mit beweglicher Axe leistet folglich dieselben Dienste wie 4 oder 8 Nadeln mit fester. Je leichter die Nadel und je freier die Zapfen im Verhältnisse der Länge der Nadel sind, desto geringer werden natürlicher Weise diese Differenzen.

Der Bequemlichkeit der Ablesung willen müssen die Spitzen der Nadel beinahe den eingetheilten Kreis berühren, so dafs der Abstand höchstens $\frac{1}{10}$ oder $\frac{2}{10}$ Linie ist. In einer so geringen Entfernung hat aber das unbedeutendste Eisentheilchen, oder was immer für eine andere magnetische Kraft im eingetheilten Kreise einen merklichen Einflufs auf die Stellung der Nadel, da sie auf den Endpunkt eines so langen Hebels wirkt. Sind beide Nadeln gut abgewogen, so werden ihre Spitzen an einer und derselben Stelle der Erde sehr nahe um die nämlichen vier Punkte des Limbus spielen, und diese werden also auf beide Nadeln denselben Einflufs haben. Um sich von dem Daseyn einer solchen Wirkung zu über-

*) Prof. Kupffer in Petersburg hatte ein Gambey'sches Instrument, an welchem die eine Nadel *immer* ein um mehrere Minuten größeres Resultat gab, als die andere.

zeugen, giebt es kein anderes Mittel, als, nach Mayer's Vorschlage, das Gleichgewicht der Nadel aufzuheben, so das sie bei den vier Umkehrungen sehr verschiedene Stellungen annimmt, in der einen z. B. über den 90sten Grad in den nächstliegenden Quadranten einschreitet. Giebt die Nadel alsdann mit verschiedenen Gewichten dieselbe Neigung, und stimmt diese wiederum mit dem Resultate überein, was gefunden wird, wenn die Nadel abgeglichen ist, so ist man sicher, das sich keine constanten Fehler von dieser Art finden; im entgegengesetzten Falle ist eine Mittelzahl aus den verschiedenen Resultaten allemal sicherer, als eine einzelne Beobachtung mit abgeglichener Nadel; und dies ist meiner Meinung nach der einzige, aber zugleich bedeutende Nutzen dieser Methode. Hat man einmal gefunden, das das gebrauchte Instrument von diesem Fehler frei ist, alsdann kann man mit Sicherheit die gewöhnliche Methode anwenden.

Um diese Beobachtungen zu erläutern, will ich folgende Beobachtungen anführen. Auf meinem kleinen sechszölligen Ertel'schen Instrumente, welches auf der sibirischen Reise gebraucht wurde, war der Ring unmittelbar bis 10' eingetheilt, so das man mittelst der Loupe mit Sicherheit eine einzelne Minute ablesen konnte. Die Nadel war mit drei losen Axen, verfertigt von Hrn. Kessels in Altona, und einem kleinen Gewichte mit Schraubenmutter versehen, welches nach Belieben in verschiedene Abständen von der Achse gerückt werden konnte.

1) Mit diesem Instrumente wurde in *Christiania* im April 1828 durch zehn Reihen, sechs mit Nadel ohne Gewicht und verschiedenen Stellungen der Axe, vier mit verschiedenen Gewichten, die Neigung im Mittel $= 72^{\circ} 16', 2$ gefunden; die sechs mit Gewicht gaben $72^{\circ} 16', 5$, die vier ohne Gewicht $72^{\circ} 15', 8$. Da die Abweichung vom Mittel keine halbe Minute beträgt, so scheint der Ring frei vom Magnetismus zu seyn. Das nämliche Instrument gab in

Christiania im Juli 1830 folgende Resultate mit Nadel ohne Gewicht, Axe No. 1.

Anzahl der Ablesungen.	Neigung der Axe.	Neigung.
32	90°	72° 6',5
32	180	72 14,0
32	225	72 4,8
32	270	71 58,6
32	0	72 8,7
Mittel		72° 6',7.

2) Dasselbe Instrument gab in *Petersburg* den 20. April 1830 durch Umdrehung der Axe von 90° zu 90° folgende Resultate:

Beobachter.	Neigung.	
Hansteen	71° 13',5	
Hansteen	70 58,1	
Kupffer	71 16,6	
Kupffer	71 6,4	
Mittel		71° 8',7.

An beiden Orten findet sich eine Differenz von $\frac{1}{4}$ Grad zwischen zwei Stellungen der Axe, welche 90° von einander liegen; dies beweist also *den Nutzen der Umdrehung der Axe.*

3) Ein der norwegischen Universität gehöriges, neu-lich aus *Paris* gekommenes, Gambey'sches Instrument gab in *Christiania* den 16. und 18. November 1830 folgende Resultate:

Nadel.	a	b	c	d	Mittl. wahre Neigung.
1.	72° 5',6	72° 10',8	72° 13',3	72° 8',8	72° 9',6
1.	72 1,9	72 10,9	72 11,3	72 14,4	72 9,4
2.	72 51,7	71 18,8	71 18,0	73 10,6	72 9,8
2.	73 10,0	71 3,0	71 20,0	73 9,5	72 10,6
Mittel					72° 9',85

Mit

Mit verschiedenen Gewichten (nämlich einem an der Kante der Nadel, nahe an der Axe befestigten Lackklumpen) gab dasselbe Instrument folgende Resultate:

Nadel.	a	b	c	d	Wahre Neig.
1.	54° 31',6	95° 44',9	96° 8',1	51° 41',7	72° 6',9
1.	46 32,5	108 24,6	116 44,4	39 57,8	72 4,6
2.	45 6,6	108 25,2	106 57,3	46 52,3	72 2,2
2.	51 44,7	97 5,9	95 45,3	53 46,5	72 4,2

Mittel = 72° 4',55.

Die wahre Neigung ist berechnet nach der Formel:

$$\operatorname{tang} i = \frac{\cot a + \cot d - \cot b - \cot c}{\cot a \cdot \cot d - \cot b \cdot \cot c}$$

Der wahrscheinliche Fehler einer einzelnen Beobachtung mit abgeglicherer Nadel wird folglich = 0',357, und aus dem Mittel aller 4 = 0',18; einer einzelnen Beobachtung mit Gewicht = 1',302, und aus dem Mittel aller 4 = 0',65. Es ist natürlich, daß er größer gefunden werden muß, wenn die Nadel aus dem Gleichgewichte herausgebracht ist; denn alsdann ruht die Nadel auf ganz verschiedenen Punkten der Zapfen, wodurch also die Fehler dieser verschieden wirken, gleich wie die verschiedenen Punkte des Ringes, bei welchen die Spitzen der Nadel in Ruhe kommen. Wiewohl nun also die Ungewißheit dieser beiden Resultate nicht 0',18 und 0',65 übersteigt, weichen sie doch gegenseitig 5',3 von einander ab, welches *allein einem schwachen Magnetismus in einzelnen Punkten des Ringes* zugeschrieben werden muß. Das Mittel aus beiden 72° 7',2 stimmt bis auf $\frac{1}{2}$ Minute mit dem oben angeführten Mittel des Ertel'schen Instruments, im Juli 1830, welches 72° 6',7 war.

4) Das von Hrn. v. Humbolt auf seiner Reise in dem russischen Reiche benutzte Gambey'sche Instrument ward in *Petersburg* bei meiner Rückkehr nach dieser Hauptstadt im April 1830 gefunden. Den 20. April

machte ich daselbst im botanischen Garten auf demselben Punkte, wo obige in No. 2. angeführte Beobachtungen angestellt wurden, mit demselben folgende Beobachtungen:

Nadel.	a	b	c	d	Mittlere wahre Neigung.
A	70° 21,1	72° 12,2	71° 6,6	70° 32,9	71° 3,2
B	70 42,0	72 13,6	70 31,9	71 10,4	71 9,5
Mittel =					71° 6,4.

Mit einem an der Nadel B befestigten Lackklumpen erhielt ich folgende Resultate:

a	b	c	d	Wahre Neig.
50° 19,6	99° 18,5	97° 48,9	50° 10,1	71° 11,2

Dieses Gambey'sche Instrument scheint also die Inclination zu klein zu geben, wenn die Nadel balancirt ist. Ein Mittel aus beiden Resultaten giebt 71° 8,8, völlig wie das Ertel'sche. Durch das Mittel aus funfzehn Bestimmungen an verschiedenen Orten, wo Hr. v. Humboldt und ich bald nach einander die Neigung beobachtet haben, finde ich (mit Ausnahme der anomalen Gebirgsgegenden *Katharinenburg* und *Nishne-Tagilsk*, wo ein kleiner Unterschied im Beobachtungspunkte merklichen Einfluss gehabt haben mag), daß das Instrument des Hrn. v. Humboldt die Neigung 2,7 kleiner, als mein Ertel'sches, und ich glaube aus obigen Gründen, kleiner als die Wahrheit angegeben hat.

5) Hr. Prof. Erman hat die Güte gehabt, mir Folgendes mitzutheilen: »Mit einem, dem meinigen ganz ähnlichen Gambey'schen Instrumente fand neulich (1827) Humboldt die Neigung in *Berlin* mit Nadel A = 68° 37,4, Nadel B = 68° 40,4, durch Mittel 68° 38,9. Einige Tage nach der Humboldt'schen Beobachtung beobachtete ich die Neigung an demselben Orte, und fand sie

mit der Nadel $A = 68^{\circ} 42',7$, mit $B = 68^{\circ} 48',8$, im Mittel $= 68^{\circ} 45',8$. Dieser Unterschied von $7'$ zwischen Humboldt's und meinem Instrumente ist auffallend, und möchte aus einer Individualität bei beiden Instrumenten herrühren.« Dieses Urtheil des Hrn. Prof. Erman's ist gewifs gegründet. War dieses Humboldt'sche Instrument das nämliche, welches auf der sibirischen Reise gebraucht wurde, so bestätigt es das obige in No. 4. gefundene Resultat. Auf jeden Fall deutet diese Differenz auf die Richtigkeit meiner Behauptung hin, daß selbst die Gambey'schen Instrumente mit zwei übereinstimmenden Nadeln nicht von constanten Fehlern frei sind.

6) In *Petersburg* wurde den 20. April 1830 die Neigung mit zwei anderen Instrumenten, einem von 5 Zoll im Durchmesser, dem Hrn. Baron Schilling von *Canstadt* zugehörig, und verfertigt in der Kaiserlichen Fabrik zu *Ischora* bei *Petersburg*, und einem anderen der Academie zugehörigen von Gambey, beobachtet. Mit Schilling's Instrumente fand ich mit Nadel 1. $71^{\circ} 12',9$, Lieutenant Due mit Nadel 2. $71^{\circ} 6',1$, also im Mittel $71^{\circ} 9',5$. Mithin finden wir die Inclination in *St. Petersburg* im April 1830

mit Schilling's Instrumente, 2 Nadeln $= 71^{\circ} 9',5$

mit meinem von Ertel, 4 Beobachtungen $= 71^{\circ} 8',7$

mit Humboldt's von Gambey, 3 Beob. $= 71^{\circ} 8',8$

Nun fand Kupffer mit dem Gambey'schen Instrumente der Academie denselben Tag mit Nadel A . $71^{\circ} 11',1$, und mit Nadel B ., wenn ich mich recht entsinne, $71^{\circ} 23'$, und diese Nadel gab allemal die Neigung etwa $10'$ größer als A . Wir haben also abermals hier ein Gambey'sches Instrument, welches beide oben erwähnte constante Fehler zu vereinigen scheint, worüber Hr. Prof. Kupffer durch Beobachtung dieser zwei Nadeln mit Gewicht leicht Aufklärung ertheilen kann *).

*) Wenn Hr. v. Humboldt (*Ann. de Phys. T. XV. p. 327.*) die Differenzen, welche sich bei meinen verschiedenen Beob-

Der oben angeführten Umstände wegen giebt es nur wenige Stellen auf der Oberfläche der Erde, wo man mit einiger Sicherheit die GröÙe der jährlichen Verände-

achtungen in *Drontheim* mit meinem kleinen Dollond'schen Instrumente fanden, als Beweis der Mittelmäßigkeit des Instruments anführt, so gründet sich dies allein auf ein Mißverständniß. Es ist unzweifelhaft, daß eine fünfzöllige Nadel unter gleichen Umständen einer zehnzölligen nachsteht; aber eben so unzweifelhaft ist es, daß man mit der ersteren durch zweckmäßiges Verfahren, wiewohl mit weit mehr Mühe, eine eben so absolute Genauigkeit, als mit der letzteren erreichen kann. Die erwähnten Differenzen sind bei meiner Beobachtungsmethode *geflüssentlich erzwungen*, um dadurch *die constanten Fehler* in der Mittelzahl zu vernichten, welches weit mehr zu wünschen ist, als eine illusorische Uebereinstimmung zwischen den einzelnen Bestimmungen. Wenn der Astronom sein Passagen-Instrument umlegt, erhält er Differenzen zwischen den einzelnen Beobachtungen, aber eine weit sicherere absolute Zeitbestimmung. Durch verschiedene Beobachtungen mit diesem Instrumente mit beiden Nadeln, mit und ohne Gewicht, wie immer mit umgedrehter Axe, habe ich folgende Werthe des wahrscheinlichsten Fehlers einer einzelnen vollständigen Beobachtung gefunden:

In <i>Christiania</i> 1820	= 7',10
	1822 = 6,04
	1825 = 5,37
<i>Copenhagen</i> . . .	= 5,75
<i>Drontheim</i> . . .	= 5,96
<i>Hernösand</i> . . .	= 5,18
<i>Piträ</i>	= 6,48
<i>Haparanda</i> . .	= 3,74
<i>Uleaborg</i>	= 3,89
<i>Wasa</i>	= 4,60
<i>Åbo</i>	= 6,56
<i>Stockholm</i> . . .	= 7,01

Mittel = 5',64.

Die *wirklichen* Fehler können begreiflichermaßen bisweilen diesen wahrscheinlichen übersteigen, sind aber auch oft kleiner. Das Mittel aus allen zehn Beobachtungen in *Drontheim* war $74^{\circ} 40',7$; die beiden Extreme gab die flache Nadel mit $+15',6$, und die runde mit $-13',1$; alle übrigen Differenzen nähern sich mehr dem wahrscheinlichen Fehler, oder sind kleiner als die-

zung der Neigung angeben kann. Es ist aber schon von Wichtigkeit, auszumitteln, an welchen Orten sie *zunimmt*, an welchen sie *abnimmt*, und wo sie in längerer Zeit *unveränderlich* ist; und auf diese mäßige Forderung will ich mich im Folgenden hauptsächlich beschränken.

Für *Paris* habe ich aus den fünf in untenstehender Tafel mit * bezeichneten Beobachtungen gefunden, daß man sehr nahe allen von 1776 bis 1830 angestellten Beobachtungen durch folgende Formeln, welche die Neigung i und die jährliche Veränderung ν für das Jahr 1798 + t angeben, genügen kann:

$$i = 69^{\circ} 53',2 \quad - 5',2704 t + 0',041316 t^2$$

$$\nu = \quad - 5',2704 + 0',0826 t.$$

Die nach dieser Formel berechneten Neigungen, verglichen mit den Beobachtungen, sind in folgender Tafel enthalten:

ser. Aus vorstehendem wahrscheinlichen Fehler folgt, daß ein Mittel aus 32 Beobachtungen mit diesem Instrumente einen wahrscheinlicher Fehler = 1' hat; ein Mittel aus 8 = 2', aus 4 = 3' u. s. w., und aus den zehn in *Drontheim* = 1',78. Wenn die Axe der Nadel nicht umgedreht, und das Gewicht nicht angebracht wird, giebt dieses Instrument, wie alle anderen, Resultate, welche mit einander bis auf wenige Minuten übereinstimmen, was später gezeigt werden wird. Das Instrument, womit Hr. Lector Boeck (nicht Keilhau) auf einer Reise durch Deutschland beobachtete, war ganz brauchbar, und gab sowohl an mehreren Orten in Norwegen als in *Berlin*, *Prag* und *Dresden* Resultate, welche bis auf wenige Minuten mit den Resultaten größerer und besserer Instrumente übereinstimmten. Späterhin auf der Reise wurden durch die Erschütterungen des Wagens die Agatflächen los, und nicht völlig in ihre vorige Lage gebracht, weswegen die folgenden Beobachtungen mit diesem Instrumente vermuthlich bis 15' oder 20' unsicher sind. Es ist das nämliche Instrument, womit ich 1824 in *Berlin* beobachtete, und durch angebrachte Gewichte entdeckte, daß der Ring magnetisch war, weswegen alle damit angestellten Beobachtungen als unbrauchbar verworfen wurden (Poggend. Ann. Bd. III. S. 417. bis 420.). In der Folge wurde, vor der Reise des Hrn. Boeck, ein neuer Ring eingesetzt, welcher fehlerfrei war; übrigens finde ich nichts an der Construction des Instruments auszusetzen.

Beobachter.	Jahr.	Neigung.		Unterschied.
		beobachtet.	berechnet.	
Le Monnier	1776	72° 25'	72° 9',1	+15',9
Cassini	1780	71 48	71 41,4	+ 6,6
Cassini	1791	70 52	70 32,1	+19,9
Humboldt und Borda	1798	69 51 *	69 53,2	- 2,2
Gay-Lussac	1806	69 12	69 13,6	- 1,6
Humboldt und Arago	1810	68 50 *	68 55,9	- 5,9
	1812	68 42	68 47,4	- 5,4
	1817	68 39	68 28,0	+11,0
	1823	68 9	68 7,2	+ 1,8
Arago	1824	68 7 *	68 4,1	+ 2,9
	1825	68 0	68 1,0	- 1,0
Humboldt und Mathieu	1826	67 56,5 *	67 58,0	- 1,5
	1827	67 58	67 51,1	+ 6,9
Arago	1830	67 41,3 *	67 46,8	- 5,5

Diese Formel giebt die Größe der jährlichen Veränderung für verschiedene Jahrzehende, wie folgt:

$$1780 = -6',75$$

$$1790 = -5,92$$

$$1800 = -5,11$$

$$1810 = -4,29$$

$$1820 = -3,47$$

$$1830 = -2,64$$

$$1840 = -1,83.$$

Endlich folgt aus der Formel, daß die Abnahme im Jahre 1862 aufhören wird, da das Minimum der Neigung seyn wird = 67° 5',2.

Noch besser stellt man alle, zumal die älteren Beobachtungen durch folgende Formel für 1778 + t vor:

$$i = -8',6794t + 0',10398t^2 - 0',0006649t^3$$

$$v = -8',6794 + 0,20796t - 0,0019947t^2.$$

Aber für die Jahre vor 1780, d. i. für negative Werthe von t , geben wahrscheinlich beide Formeln zu große Werthe der Neigung und der jährlichen Veränderung.

Für *Barlin* habe ich auf dieselbe Weise gefunden, daß die Inclination i und die jährliche Veränderung v

durch folgende Formeln für das Jahr 1769 + t dargestellt werden können:

$$i = -72^{\circ} 45',9 - 5',8599t + 0',027832t$$

$$v = -5',8599 + 0',055664t.$$

Folgende Tafel enthält eine Vergleichung zwischen den beobachteten und nach der Formel berechneten Neigungen

Beobachter.	Jahr.	Neigung.		Unterschied.
		beobachtet	berechnet.	
Euler	1769	72° 45'	72° 45',9	-0',9
Humboldt	1806	69 53	69 46,7	+6,3
Erman	1812	69 16	69 24,8	-8,8
Ernan	1824	68 48	68 47,1	+0,9
Humboldt und Erman	1826	68 42,4	68 41,5	+0,9

Die jährlichen Veränderungen werden nach der Formel von 10 zu 10 Jahren, wie folgt, gefunden;

$$\text{für 1770} = -5',80$$

$$1780 = -5',26$$

$$1790 = -4',71$$

$$1800 = -4',15$$

$$1810 = -3',70$$

$$1820 = -3',00$$

$$1830 = -2',50$$

und das Minimum der Neigung wird im Jahre 1874 mit $67^{\circ} 37',5$ eintreffen.

Die mir bekannten Neigungsbeobachtungen in London sind folgende:

Beobachter.	Jahre	Neigung.	No.
Graham	1723	74° 42'	1
Nairne	1772	72 19	2
Cavendish	1775	72 31	3
Gilgin	1786	72 5,7	4
	1787	72 5,7	5
	1788	72 4,0	6
	1789	71 54,7	7
	1790	71 53,7	8
	1791	71 23,7	9
	1795	71 11,4	10
	1797	70 59,4	11
	1798	70 55,2	12
	1799	70 52,2	13
	1801	70 35,6	14
	1803	70 32,0	15
	1805	70 21,0	16
	1808	70 1,0	17
Unbekannt	1811	70 32,5	18
Sabine	1821	70 3,0	19
Segelke	1830	69 37,5	20

Aus dieser Tafel habe ich folgende als erwiesen falsch ausgelassen: Lee fand 1818 70° 51' (*Philos. Trans.*); in Regents Park fand Kater 13. Apr. 1818 70° 34',6, und Sabine im März 1819 70° 33',3, beide mit Brown's Nadel, ohne ihre Pole umzukehren.

Versucht man diese Beobachtungen graphisch durch eine krumme Linie darzustellen, so sieht man, daß es ganz unmöglich ist, Gilpin's Beobachtungen mit den drei letzten zu vereinbaren. Gilpin's Beobachtungen zeigen auch große Unregelmäßigkeiten, z. B. zwischen 1790 und 1791, und sind in den Zimmern der Gesellschaft der Wissenschaften angestellt. Die Beobachtung von Cavendish harmonirt nicht mit den gleichzeitigen in *Paris*; denn 1830 war die Neigung in *London* fast 2° größer als in *Paris*, und die Beobachtung von Cavendish bringt sie fast genau auf dieselben Größe, als die gleichzeitige in *Paris*. Entweder müßte man also anneh-

men, daß die Bestimmung von Cavendish gegen 2° zu klein, oder daß Le Monnier's gegen 2° zu groß (was nicht mit Humboldt's und Borda's Beobachtung 1798 harmonirt), oder daß an einem dieser Punkte (*Paris* oder *London*) allmählig eine örtliche Veränderung vorgegangen ist, welche die regelmäßige Veränderung der Neigung modificirt hat. Wegen der geringen Entfernung dieser beiden Hauptstädte von einander finde ich auch diese letztere Hypothese sehr unwahrscheinlich. Meine unmaßgebliche Meinung ist, daß, wenn die zwei letzten ausgenommen werden, alle diese Bestimmungen, als in Häusern und zum Theil mit mittelmäßigen Instrumenten oder ohne Umkehrung der Pole observirt, falsch sind. No. 20. ist im Mittel aus vier Beobachtungen mit und vier ohne Gewicht vom Hrn. Premierlieutenant Segelke von der norwegischen Marine observirt, welcher mich auf der Reise nach *Torneå* begleitete, und dadurch vollkommene Uebung in der Ausführung dieser Art Beobachtungen erhielt. Das dazu benutzte Instrument ist dasselbe, was ich in Sibirien brauchte, und die Beobachtungen sind im Garten des Hrn. Barlow in *Woolwich* angestellt. Diese Beobachtung, verglichen mit Sabine's giebt die jährliche Veränderung für 1825 = $-2,87$, welches mit No. 18, stimmt, die, verglichen mit Sabine's, $-2,95$ für 1816 giebt.

Indessen habe ich die Beobachtungen No. 3., 10., 19. und 20. durch eine Formel darzustellen versucht, und für $1775+t$ gefunden:

$$i = 72^{\circ} 31' - 4,3076t + 0,02191t^2$$

$$v = - 4,3076t + 0,04382t.$$

Nach der letzten Formel wird v gefunden:

$$\text{für } 1770 = -5,23$$

$$1780 = -4,90$$

$$1790 = -4,57$$

$$1800 = -4,21$$

$$1810 = -3,88$$

für 1820 = -3,55

1830 = -3,22.

und $\sigma=0$ im Jahre 1873, da $i=68^{\circ} 59,3$ ein Minimum wird. Aber diese Formel giebt für 1723 $i=76^{\circ} 19,7$, welches $1\frac{1}{2}$ Grad mehr als Graham's Bestimmung ist.

Dadurch, daß ich Graham's Beobachtung als richtig annahm, habe ich aus den Beobachtungen 1, 3, 10 und 19 folgende Formel für 1723 + t gefunden:

$$i=74^{\circ} 42' + 0,4296t - 0,083016t^2 + 0,00050586t^3$$

Diese Formel giebt ein Maximum = $74^{\circ} 42,5$ für das Jahr 1726, aber die jährliche Veränderung für 1825 zu klein.

In *Genf* finde ich folgende Bestimmungen:

Schuckburgh 1775 $69^{\circ} 27'$

Arago 1825 65 48,5

De la Rive und Gauthier 1830 65 31,2

Aus diesen Beobachtungen wird für 1775 + t gefunden:

$$i=69^{\circ} 27' - 5,1981t + 0,01654t^2$$

$$\sigma=-5,1981 + 0,03308t.$$

und

Jahr.	σ .
1770	-5,36
1780	-5,04
1790	-4,71
1800	-4,38
1810	-4,05
1820	-3,72
1830	-3,39

Besserer Uebersicht halber will ich hier die aus oben angeführten Interpolationsformeln gefundenen Werthe der jährlichen Abnahme zusammenstellen.

Jahr.	Jährliche Veränderungen.			
	Paris.	London.	Berlin.	Genf.
1780	—6',75'	—4',90	—5',26	—5',04
1790	—5',92	—4',57	—4',71	—4',71
1800	—5',11	—4',21	—4',15	—4',38
1810	—4',29	—3',88	—3',58	—4',05
1820	—3',47	—3',55	—3',02	—3',72
1830	—2',64	—3',22	—3',46	—3',39

Nach diesen vier von einander unabhängigen Bestimmungen scheint wenigstens so viel sicher zu seyn, *dafs im mittleren Theile Europa's im Jahre 1780 die jährliche Abnahme der Neigung zwischen 5' und 6' betrug, und dafs sie stufenweise bis zum Jahr 1830 auf etwa 3' herabsank, so dafs die Neigung sich jetzt hier einem Minimum zu nähern scheint, welches wahrscheinlich vor dem Schlusse des gegenwärtigen Jahrhunderts eintreten wird.*

In Göttingen fand Hr. v. Humboldt die Neigung 1805 = 69° 29', Mayer dasselbe Jahr 69° 26', 1814 Mayer = 69° 9', 1827 Humboldt 68° 29',4. Der Zeitraum von 1814 bis 1827 giebt die jährliche Veränderung 1820 = —3',05, übereinstimmend mit *Berlin*; zwischen 1805 und 1814 findet man sie dagegen für die Epochen 1810 nur = —2'. Sind die Beobachtungen 1805 an derselben Stelle wie 1814 und 1827 gemacht, so ist diese Anomalie schwer zu erklären.

In *Christiania* habe ich für die Neigung folgende Werthe gefunden, von welchen die drei ersten mit dem Dollond'schen, der vierte mit dem Ertelschen Instrumente, und der fünfte durch Mittel aus Ertel's und Gambey's bestimmt sind:

1820	72° 42,6	} — 3',56
1822	72 33,5	
1825	72 26,4	
1828	72 16,6	
1830	72 7,0	

Die jährliche Abnahme wird also für 1825 = -3,56 gerade wie in *Genf* gefunden.

In *Mailand* fand Humboldt 1805 = 65° 40', Carlini und Frisiani 1830 = 64° 15',9; die jährliche Veränderung für 1817,5, also = -3,37.

Endlich findet Hr. v. Humboldt für 1815,5 die jährliche Veränderung in *Florenz* = -3,3, in *Turin* = -3,5. So wird denn für den größten Theil Europa's zwischen dem 45sten und 60sten Breitengrade die jährliche Veränderung der Neigung etwas über 3', nämlich:

<i>Christiania</i>	1825	= -3,56
<i>London</i>	1820	= -3,55
<i>Paris</i>	1820	= -3,47
<i>Berlin</i>	1820	= -3,02
<i>Göttingen</i>	1820	= -3,05
<i>Mailand</i>	1817,5	= -3,37
<i>Florenz</i>	1815,5	= -3,30
<i>Turin</i>	1815,5	= -3,50.

Der Kürze wegen stelle ich die Beobachtungen auf den übrigen Punkten der Erdoberfläche, wo sie weit weniger sicher sind, in folgender Tafel zusammen:

<i>Stockholm</i>	Hansteen	1825	72° 8',3	
	Derselbe	1830	71 45,0	- 4',66
<i>Petersburg</i>	Hansteen	1828	71 17,4	
	Derselbe	1830	71 8,9	- 4,25
<i>Lima</i>	Feuillée	1710	-10 30	
	Humboldt	1799	- 9 59	+ 0,4
	Duperrey.	1823	- 8 33,3	+ 3,6
<i>Rio Janeiro</i>	La Caille	1751	-20 0	+ 3,9
	Rümker	1821	-15 25,6	
	King	1826	-14 4	
	Lütke	1827	-14 26,6	
	Erman	1830	-13 38,9	+11,9
<i>S. Catharina Insel</i>	La Perouse	1785	-30 30	
	Duperrey	1822	-22 45,9	+12,5
	King	1827	-22 24,8	+ 4,2
<i>Valparaiso</i>	Malaspina	1793	-44 57,7	
	Vancouver	1795	-44 15	
	Lütke	1827	-39 11,8	
	King	1829	-40 20	+ 8,5

<i>Talcahuano</i>	• • • • •	1710	—55° 30'	+ 2,4
	• • • • •	1793	—52 11,2	
	• • • • •	1823	—44 55	
	• • • • •	1827	—45 10	+12,4
<i>Ascension Insel</i>	• • • • •	1754	+11 10	
	• • • • •	1775	+ 8 57	— 6,3
	• • • • •	1825	+ 1 41,7	— 8,7
<i>St. Helena I.</i>	• • • • •	1754	— 9 0	
	• • • • •	1771	—13 0	
	• • • • •	1775	—11 25	— 6,9
	• • • • •	1824	—14 56,6	— 4,3
<i>Vorgebirge der guten Hoffnung</i>	• • • • •	1751	—43 0	
	• • • • •	1772	—45 37	
	• • • • •	1775	—45 19	
	• • • • •	1775	—46 26	
	• • • • •	1776	—46 30,8	
	• • • • •	1792	—47 25	— 6,5
<i>Isle de France</i>	• • • • •	1751	—52 52	
	• • • • •	1754	—52 17	
	• • • • •	1824	—53 51,2	— 1,35

<i>Surabaya, Insel Java</i>	Dentrecasteaux . . .	1793	—25° 40'	— 2,1
	Duperrey	1824	—26 46	
<i>Anboina</i>	Dentrecasteaux . . .	1793	—20 37	— 0,45
	Duperrey	1823	—20 51	
<i>Cayeli, Insel Bourou</i>	Dentrecasteaux . . .	1793	—20 30	+ 0,7
	Duperrey	1823	—20 8,4	
<i>Macao</i>	Cook	1779	+27 1	
	Malaspina	1791	+27 55	+ 4,5
<i>Manilla</i>	Le Gentil	1766	+11 45	
	La Perouse	1787	+11 5	
	Malaspina	1792	+10 40	
	Lütke	1828	+16 0	+ 5,0
<i>Otaheiti</i>	Cook	1773	—29 43	
	Cook	1774	—29 59	
	Bayly	1777	—29 47,4	
	Duperrey	1823	—30 35,7	
	Ernan	1830	—30 29,5	— 0,8

<i>Petropaulowsk</i>	Cook	1779	+63° 5'	
		Lütke	1828	+64 1,4	
		Erman	1829	+63 54,5	+ 1,0
<i>Unalaska</i>	Bayly	1778	+69 10	
		Kotzebue	1817	+68 45	
		Lütke	1828	+68 22	- 0,9
<i>Nutka</i>	Cook	1778	+72 32	
		Malaspina	1791	+70 20,7	
		Vancouver	1793	+73 56	

Aus obigen Beobachtungen folgt, daß die jährliche Abnahme der Neigung in *Stockholm* und *Petersburg* etwas größer als in *Christiania* zu seyn scheint; doch ist die zwischen beiden Beobachtungen verflossene Anzahl Jahre zu gering, als daß man mit Sicherheit behaupten könnte, daß dieses Resultat richtig sey. Ferner leuchtet ein, daß längs den Küsten Südamerika's die südliche Neigung bedeutend abnimmt. In einiger Entfernung von den Küsten Südamerika's, ungefähr im Meridiane 10° westl. Ferro, trifft man einen Punkt, wo die Neigung unveränderlich ist. Bei den Inseln Ascension, St. Helena und dem Vorgebirge der guten Hoffnung nimmt die südliche Neigung wieder beträchtlich zu. Dieses Wachsthum wird weiter gen Osten geringer, und verschwindet endlich bei den Sunda-Inseln. Zwischen Amboina und dem Meridiane 145° westl. Ferro nimmt die südliche Neigung ab, bei Otaheiti wieder zu; in der übrigen Ausdehnung des Südmeeres, gerade bis an die Küsten Südamerika's, ist sie abnehmend. Endlich ist es ziemlich entschieden, daß die nördliche Neigung wenig zunehmend bei Kamtschatka und wieder abnehmend bei Unalaskha ist. In Nutka sind die Beobachtungen gar zu abweichend von einander, als daß man aus denselben einen Schluß ziehen kann. An einzelnen Orten, wo drei oder mehrere Beobachtungen in verschiedenen Jahren gemacht sind, habe ich auch gesucht; Interpolationen zu finden, von welchen hier zur Probe folgende mitgetheilt werden:

Ort.	Jahr.	Neigung.	
<i>Rio Janeiro</i>	1751 + t	-20° 0'	-2,877 t + 0,09788 t ²
<i>Talcahuano</i>	1710 + t	-55 30	-5,551 t + 0,09573 t ²
<i>Ascension</i>	1754 + t	+11 12	-5,727 t - 0,02880 t ²
<i>Cap der gut. Hoffnung</i>	1751 + t	-43 0	-9,075 t + 0,06359 t ²
<i>Manilla</i>	1766 + t	+11 45	-6,205 t + 0,16620 t ²
<i>Otaheiti</i>	1773 + t	-29 43	-2,545 t + 0,03015 t ²

Diese Formeln geben folgende Resultate, von welchen blofs No. 4. und 6. einigen Grad von Wahrscheinlichkeit zu haben scheinen:

1. <i>Rio Janeiro</i>	1766	Maximum = -20° 21',1
2. <i>Talcahuana</i>	1739	Maximum = -56 50,4
3. <i>Ascension</i>	1655	Maximum = +15 54,8
4. <i>Capd.g. Hoffnung</i>	1822	Maximum = -48 23,8
5. <i>Manilla</i>	1785	Minimum = +10 47,1
6. <i>Otaheiti</i>	1815	Maximum = -30 36,7

Jährliche Veränderung.

Jahr.	Ascension.	Cap.	Otaheiti.	Manilla.
1760	- 6',07	-7',93		
1770	- 6,65	-6,66		- 4',87
1780	- 7,22	-5,39	-2',12	- 1,55
1790	- 7,80	-4,11	-1,52	+ 1,77
1800	- 8,38	-2,84	-0,92	+ 5,09
1810	- 8,95	-1,57	-0,32	+ 8,41
1820	- 9,53	-0,30	+0,28	+11,73
1830	-10,10	+0,97	+0,88	+15,05

Deutlicher übersieht man die Veränderungen des Neigungssystemes auf der Karte Tafel V., welche auf Rümker's, Duperrey's, Lütke's, Erman's und King's Beobachtungen zwischen 1822 und 1830 gegründet ist. Die Linien für 1780 sind aus meiner älteren Karte genommen. Man sieht, daß mitten durch das atlantische Meer, etwa bei dem Meridiane 10° westl. Ferro, eine Linie von Norden nach Süden geht, in welcher alle Neigungslinien desselben Namens für 1780 und 1827 einander schneiden, und wo also die Neigung zwischen diesen zwei Jahren unverändert geblieben ist. An der östlichen Seite dieser Linie haben sich die Linien gen Norden, an der westlichen gen Süden bewegt; d. i. auf der östlichen Seite hat die nördliche Neigung abgenommen, die südliche zugenommen, auf der westlichen umgekehrt, die nördliche zugenommen, die südliche abgenommen. Zwei an-

dere Linien, in welchen die gleichnamigen Neigungslinien einander schneiden, findet man im Südmeere in der Länge 120° und 145° westlich; und eine oder zwei ähnliche Linien in dem indischen Meere zwischen den Meridianen 80 und 120° . Zwischen den Meridianen 10° westl. und 120° westl., also im westlichen Theile des atlantischen Meeres, ganz Amerika und dem östlichen Theile des Südmeeres, haben sich alle Neigungslinien gen Süden, zwischen den Meridianen 10° westl. und 120° östl., also im östlichen Theile des atlantischen Meeres, ganz Europa, Afrika und dem größten Theile des indischen Meeres, gen Norden bewegt. Zwischen den Meridianen 120° und 145° westlich haben sich die Linien gen Norden, und zwischen den Meridianen 145° westl. und 120° östl. gen Süden bewegt. Man sieht, daß alle Neigungslinien ihre Form beträchtlich verändert haben; so schneidet die Linie ohne Neigung an der Westküste Afrika's jetzt den Aequator unter einem weit größeren Winkel als 1780. Die Vorstellung, daß diese Linie ihre Form unverändert behalte, aber bloß eine translatorische Bewegung von Osten nach Westen habe, wodurch einige Physiker der neueren Zeit geglaubt haben, alle Veränderungen im Neigungssysteme und zum Theil auch im Abweichungssysteme erklären zu können, ist also falsch. Ueberhaupt ist diese Erklärung nichts anderes, als eine Tautologie; wenigstens sagt sie uns nichts anderes, als, da sich die Neigung in der Nähe des Aequators verändert, ist es wahrscheinlich, daß sie sich auch an anderen Orten verändere. Die Wahrheit ist, daß jede Neigungslinie vier Punkte hat, zwischen welchen sie eine schlangenförmige Bewegung annimmt, so daß sich die zwischen denselben liegenden Stücke abwechselnd gen Norden und gen Süden bewegen; die größte Bewegung gen Süden herrscht in Amerika im Meridiane 40° westl., und die größte gen Norden im Meridiane 40° östl. in Afrika und Europa. Bemerkenswerth ist ferner der Meridian 70° westl., wo die Linien nahe am

Aequator fast keine Bewegung zu haben scheinen, während sie sich in der südlichen Halbkugel etwas gen Süden, und in der nördlichen vielleicht etwas gen Norden bewegt haben. Diese geschlängelte Bewegung der Neigungslinien läßt sich aus der bekannten Bewegung der vier Magnetpole leicht erklären. Jede Neigungslinie hat, zumal in der Nähe der Pole, eine doppelte Biegung gegen den Aequator, auf der nördlichen Halbkugel in Nordamerika und im Meridiane von *Irkutzk*, auf der südlichen im indischen Meere und im Südmeere etwas westlich von Südamerika. Da sich nun die nördlichen Magnetpole nach Osten, die südlichen nach Westen bewegen, so müssen diese vier Biegungen auch ihre Lage in denselben Richtungen verändern. Denkt man sich eine Ebene senkrecht auf eine der Magnetaxen durch ihren Indifferenzpunkt, so könnte diese der *Aequator* dieser Axe benannt werden. Ginge diese Ebene zugleich durch den Mittelpunkt der Erde, so würde, wenn es nur Eine Magnetaxe gäbe, die Neigungsnadel in dieser Ebene horizontal seyn. Denkt man sich einen ähnlichen Aequator zu der andern Magnetaxe, so werden diese zwei Aequatorflächen einander in einem Diameter schneiden, an dessen Endpunkten die Neigungsnadel horizontal seyn muß. Alle andere Punkte der Linie ohne Neigung müssen zwischen diesen zwei Ebenen doch der Aequatorialebene der stärkeren Axe näher liegen. Sie muß also eine Linie von doppelter Krümmung werden, deren verschiedene Biegungen sich verändern müssen, wenn die vier Pole ihre relative Lage ändern. Aus der Bewegung des sibirischen Poles gen Osten erhellt ebenfalls, warum die Inclination in Europa und Sibirien bis zum Meridian von *Irkutzk* abnimmt, und von *Irkutzk* bis *Kamtschatka* zunimmt. Aus der Bewegung des amerikanischen magnetischen Nordpales gen Osten folgt, daß die Inclination auf der Nordwestküste Amerika's abnehmen, in Grönland zunehmen, irgendwo im atlantischen Meere zwischen Ame-

rika und Europa ohne Veränderung bleiben, und endlich in Europa wieder in Kurzem zuzunehmen anfangen müsse. Aus der Bewegung der zwei südlichen Magnetpole nach Westen folgt ebenfalls, daß die südliche Neigung bei Neuholland und östlich von den Sunda-Inseln abnehmen, beim Cap der guten Hoffnung zunehmen, bei Südamerika abnehmen und bei Otaheiti zunehmen müsse. Alle diese notwendigen Folgen der bekannten Bewegungen der Magnetpole stimmen völlig mit der Erfahrung überein, und werden sich durch fortgesetzte und bessere Beobachtungen noch mehr bestätigen.

C. Die magnetische Intensität.

An einem andern Orte habe ich gezeigt, daß, wenn die magnetische Intensität gesetzt wird $=F$, die Neigung $=i$, eine gewisse Anzahl horizontaler Schwingungen einer Magnetnadel, deren Kraft unveränderlich ist, $=T$, und man dieselben Größen an einer andern Stelle der Erdoberfläche, oder an derselben Stelle, aber zu einer andern Zeit, mit F' , i' und T' bezeichnet, immer für diese unveränderliche Nadel ist:

$$F T^2 \cos i = F' T'^2 \cos i',$$

also:

$$\frac{F'}{F} = \frac{T^2 \cos i}{T'^2 \cos i'}$$

Hiedurch kann also die Veränderung der Intensität gefunden werden. In *Christiania* habe ich mit meinem unveränderlichen Cylinder 1820 11 Mal die Zeit von 300 horizontalen Schwingungen beobachtet, und durch Mittel dieselbe gefunden $=814''{,}50$ (*Ann. der Phys. Bd. III. S. 388.*). Bei diesen Beobachtungen ist die Temperatur nicht aufgezeichnet; da aber von diesen Beobachtungen eine im Mai, zwei im Juli, drei im September, drei im October und zwei im December gemacht sind, so ist es wahrscheinlich, daß die mittlere Temperatur bei diesen

Beobachtungen etwas größer als *Christiania's* mittlere Temperatur seyn müsse. Ich habe sie angenommen $= +7^{\circ},5$ R., was wohl kaum um einen ganzen Grad fehlerhaft ist. Im Jahre 1830 habe ich mit derselben Nadel die Zeit von 300 Schwingungen, reducirt zur Temperatur $+7^{\circ},5$ R., durch Mittel aus sechs Beobachtungen Vormittags, und Nachmittags $= 816^{\prime\prime},52$ gefunden. Ferner war die Inclination 1820 $= 72^{\circ} 42',6$, 1830 $= 72^{\circ} 7',0$. Setzt man also:

$$\text{für 1820, } T = 814^{\prime\prime},50, \quad i = 72^{\circ} 42',6$$

$$\text{für 1830, } T_1 = 816^{\prime\prime},52, \quad i_1 = 72^{\circ} 7',0$$

so findet man:

$$\frac{F_1}{F} = 0,96305,$$

oder:

$$\frac{F - F_1}{F} = 0,03695,$$

d. i. wenn die Intensität F 1820 als Einheit angenommen wird, so ist die Abnahme in 10 Jahren $= 0,03695$, also jährlich $= 0,003695$. Aus der bekannten Bewegung der Magnetaxen erhellt, daß die Intensität in ganz Europa und dem nördlichen Asien bis zum Meridiane von Irkutzk abnehmen, zwischen Irkutzk und Kamtschatka zunehmen, an der Westküste Nordamerika's abnehmen, in Grönland und Island zunehmen muß. Aller Wahrscheinlichkeit nach wird sie bald wieder in Europa zuzunehmen anfangen. In der südlichen Kugel muß sie bei Van Diemens Land abnehmen, auf Isle de France zunehmen, auf dem Feuerlande abnehmen und auf Otaheiti zunehmen. Die Größe dieser Veränderungen an den erwähnten Orten auszumitteln, ist eine wichtige Aufgabe, die aber nur geübten Beobachtern anvertraut werden kann.

(Wird vom Verfasser fortgesetzt.)

II. *Ueber die Verbindungen des Chlors mit dem Schwefel, dem Selen und dem Tellur;*
von Heinrich Rose.

I) Verbindungen des Chlors mit dem Schwefel.

In fast allen Lehrbüchern der Chemie giebt man an, daß der Chlorschwefel der unterschweflichten Säure analog zusammengesetzt sey, und daher aus 1 At. Schwefel, verbunden mit einem Doppelatom Chlor, oder aus 31,25 Theilen Schwefel und 68,75 Th. Chlor bestehe. Diese Annahme wurde in neueren Zeiten vorzüglich durch eine Analyse des Chlorschwefels von Dumas gerechtfertigt, der denselben in zwei Versuchen folgendermaßen zusammengesetzt fand *):

	I.	II.
Chlor	71,67	69,22
Schwefel	30,00	30,72
	<hr/>	<hr/>
	101,67	99,94.

Dumas leitete die Dämpfe einer gewogenen Menge von Chlorschwefel über glühende Drehspähne von Eisen und Kupfer, und bestimmte die Menge des entstandenen Schwefel- und Chlormetalls, — eine Methode, die, da man weit einfachere anwenden kann, wohl nicht zweckmäßig ist. Es scheint übrigens, als wenn Dumas nicht Rücksicht auf die gehörige Reinigung des untersuchten Chlorschwefels genommen hat.

Als ich vor einiger Zeit die Verbindungen der flüchtigen Chlormetalle mit Ammoniak untersuchte, und bei der Analyse des Chlorschwefel-Ammoniaks die allgemein angenommene eben angeführte Zusammensetzung des Chlorschwefels bei der Berechnung zu Grunde legte, erhielt

*) Diese Ann. Bd. IV. S. 474.

ich einander so widersprechende Resultate, daß mir jene Zusammensetzung unmöglich richtig erscheinen konnte.

Wird der Chlorschwefel auf die Weise bereitet, daß man einen Strom von trockenem Chlorgas in Schwefel so lange leitet, bis derselbe noch nicht vollständig aufgelöst worden ist, und darauf den abgossenen flüssigen Chlorschwefel bei sehr gelinder Hitze von überschüssig aufgelöstem Schwefel abdestillirt, so erhält man einen Chlorschwefel, der weder überschüssiges Chlor, noch überschüssigen Schwefel enthält, und immer von denselben Eigenschaften und derselben Zusammensetzung ist.

Die beste Methode der Analyse desselben schien mir die zu seyn, ihn unter den gehörigen Vorsichtsmaßregeln mit rauchender Salpetersäure zu behandeln. Er löst sich in derselben sehr leicht, in kurzer Zeit, schon in der Kälte, und gewöhnlich ohne Schwefelrückstand auf. Das Abwägen des Chlorschwefels geschah in einer kleinen Glaskugel von dünnem Glase mit einem langen Halse, der in eine sehr feine Spitze endigte. Diese Glaskugel wurde erst leer, und dann, nachdem man sie nach erfolgter Erwärmung in Chlorschwefel getaucht hatte, mit demselben gefüllt gewogen. Sie wurde darauf in eine Flasche mit gut eingeriebenem Glasstöpsel gebracht, welche rauchende Salpetersäure enthielt. Durch Schütteln zerbrach die Glaskugel, und der Chlorschwefel löste sich in der Säure auf. Nach gehöriger Verdünnung mit Wasser wurde die entstandene Schwefelsäure durch eine Auflösung von Chlorbaryum gefällt.

Ich erhielt in einem Versuche aus 1,377 Grm. Chlorschwefel 4,755 Grm. schwefelsaurer Baryterde, und in einem andern Versuche aus 1,691 Grm. Chlorschwefel, der zu einer andern Zeit bereitet worden war, 5,798 Grm schwefelsaurer Baryterde.

Nach diesen beiden Versuchen ist die Zusammensetzung des Chlorschwefels folgende:

	I.	II.
Chlor	52,38	52,70
Schwefel	47,62	47,30
	<u>100,00</u>	<u>100,00.</u>

Dies entspricht einer Verbindung von einem Atom Schwefel mit einem einfachen Atom Chlor, welche der Berechnung nach in 100 besteht aus:

Chlor	52,39
Schwefel	<u>47,61</u>
	<u>100,00.</u>

Da indessen diese Zusammensetzung so sehr von der von Dumas angegebenen abweicht, so bestimmte ich auch die Menge des Chlors im Chlorschwefel, was indessen nicht mit derselben Genauigkeit, wie die Bestimmung des Schwefels, geschehen kann. 1,402 Grm. Chlorschwefel wurden in einer Flasche mit fest eingeriebenem Stöpsel durch Wasser zersetzt. Die vollständige Zersetzung geschieht, selbst in gelinder Wärme, wie man dies schon oft bemerkt hat, sehr schwer und erst nach langer Zeit. Nach 10 Tagen, nachdem sich der ausgeschiedene Schwefel ziemlich gut abgesetzt hatte, wurde er auf einem gewogenen Filtrum filtrirt. Obgleich die Flüssigkeit durch etwas Schwefelsäure sauer gemacht worden war, so lief doch im Anfange der Schwefel noch milchicht durch's Filtrum; durch wiederholte Filtration konnte indessen die filtrirte Flüssigkeit klar erhalten werden. Als aber zu derselben, um die Chlorwasserstoffsäure zu fällen, eine Auflösung von salpetersaurem Silberoxyd gesetzt wurde, so entstand dadurch noch ein brauner Niederschlag, weil, ungeachtet der langen Einwirkung des Wassers auf den Chlorschwefel, in der Flüssigkeit noch nicht zersetzte unterschweflichte Säure enthalten war. Die erhaltene Mengung von Chlorsilber und Schwefelsilber wurde längere Zeit mit Salpetersäure von einer solchen Stärke digerirt,

dafs sie wohl endlich das Schwefelsilber oxydiren, aber nicht das Chlorsilber angreifen konnte. Von letzterem erhielt ich 3,011 Grm. Nach dieser Analyse enthält also der Chlorschwefel 52,98 Procent Chlor, was mit der berechneten Zusammensetzung zwar nicht ganz, aber doch hinlänglich übereinstimmt.

Da es indessen sehr gut möglich seyn konnte, dafs der Schwefel sich mit noch einmal so viel Chlor zu einer Verbindung nach einem bestimmten Verhältnifs verbinden konnte, wodurch allein die Nichtübereinstimmung der Analysen von Dumas und von mir erklärt werden konnte, so leitete ich trocknes Chlorgas durch Chlorschwefel. Ich hatte diesen Versuch schon vor mehreren Jahren, ohne den erwarteten Erfolg zu erhalten, angestellt *). Auch jetzt erhielt ich dasselbe Resultat wie früher. Der Chlorschwefel absorbirte Chlorgas, aber ohne dadurch eine andere Veränderung zu erleiden, als dafs es etwas brauner wurde. Ein solcher mit Chlor gesättigter Chlorschwefel gab bei der Analyse vermittelst rauchender Salpetersäure 36,04 Proc. Schwefel, und nicht 31,25 Procent, wie eine Verbindung von einem Atom Schwefel mit einem Doppelatom Chlor enthalten mufs. Es scheint mir also hieraus hervorzugehen, dafs, wenn der analysirte Chorschwefel wirklich mit Chlor möglichst gesättigt war, der Chlorschwefel Chlor auflöst, ohne eine chemische Verbindung damit zu bilden, wie dies beim Titanchlorid und bei andern flüssigen Chlorverbindungen der Fall ist. Dennoch ist es nicht unwahrscheinlich, dafs es noch höhere Chlorstufen des Schwefels giebt; ich glaube indessen, dafs diese nicht durch Behandlung des Chlorschwefels mit freiem Chlor erhalten werden können.

Es ist bekannt, dafs der Chlorschwefel sehr viel Schwefel auflöst, und dafs in vielen Lehrbüchern diese Auflösung, von der man annimmt, dafs sie noch einmal so viel Schwefel, als der Chlorschwefel enthält, für eine

*) Diese Annal. Bd. III. S. 447.

besondere Chlorverbindung gehalten wird. Die allgemeine Annahme ist daher, daß sie aus einem Atom Schwefel und einem einfachen Atome Chlor bestehe; aber da dies nach meinen so eben angeführten Analysen die Zusammensetzung für den Chlorschwefel ist, wenn derselbe keinen überschüssigen Schwefel enthält, so mußte jene Auflösung aus 2 Atomen Schwefel, verbunden mit 1 At. Chlor, oder im Hundert aus 64,51 Th. Schwefel und 35,49 Th. Chlor bestehen. Eine solche Verbindung nach einem bestimmten Verhältniß schien mir aber aus dem Grunde nicht wahrscheinlich zu seyn, weil der Chlorschwefel in der Hitze so viel Schwefel auflöst, daß er damit eine syrupartige Flüssigkeit bildet, aus welcher nicht bloß durch's Erkalten überschüssiger Schwefel krystallisirt sich abscheidet, sondern in welcher auch die Abscheidung der Schwefelkrystalle mehrere Wochen hindurch fortfährt.

Ich ließ Chlorschwefel einige Tage hindurch mit überschüssigem Schwefel bei der gewöhnlichen Temperatur stehen. Ersterer erlitt dadurch keine andere Veränderung, als daß er eine hellgelbe Farbe annahm. Bei der Analyse vermittelt rauchender Salpetersäure ergab sich, daß diese Flüssigkeit 66,74 Proc. Schwefel enthielt. Die durch die Kälte bewirkte Auflösung des Schwefels in Chlorschwefel erhielt daher schon viel mehr Schwefel, als sich aus der berechneten Zusammensetzung einer Verbindung aus 2 Atomen Schwefel und einem Atom Chlor ergibt. Es scheint also hieraus hervorzugehen, daß die Auflösung des Schwefels im Chlorschwefel nach keinem bestimmten Verhältniß erfolge.

Wir kennen daher bis jetzt nur eine Verbindung des Schwefels mit dem Chlor nach einem bestimmten Verhältniß.

Unter den flüchtigen Chlorverbindungen ist mir außer Selenchlorür keine bekannt, welche so wenig Atome Chlor enthält, wie der Chlorschwefel. Dies ist vielleicht die

Ursache, warum der Chlorschwefel mit flüchtigen Chloriden, die viel Chlor enthalten, wie mit dem Titan- und Zinnchlorid *), krystallisirte Verbindungen bildet, in denen er der Zusammensetzung nach der basische Bestandtheil zu seyn scheint.

Wird der Chlorschwefel durch Wasser zersetzt, so bildet er unter Ausscheidung von Schwefel zuerst unterschweflichte Säure, wie dieß aus dem Verhalten der zersetzten Flüssigkeit zu einer Silberoxydauflösung hervorzugehen scheint, was schon oben bemerkt wurde. Diese Säure zersetzt sich dann ferner durch's Wasser auf die bekannte Weise. — Es folgt aber aus der angeführten Zusammensetzung des Chlorschwefels, daß nicht, wie man bis jetzt angenommen hat, die Hälfte seines Schwefelgehalts bei der Zersetzung mittelst Wasser, wenn dieselbe vollendet ist, als Schwefel sich abscheidet, und die andere Hälfte als schweflichte Säure entweicht, sondern daß dabei $\frac{3}{4}$ des Schwefelgehalts sich als Schwefel abscheiden, und $\frac{1}{4}$ des Schwefels als schweflichte Säure entweicht. Bei der oben angeführten Zersetzung von 1,402 Grammen Chlorschwefel mittelst Wasser, erhielt ich 0,389 Grm. Schwefel, also schon weit mehr als die Hälfte des Schwefelgehalts des Chlorschwefels; — die Zersetzung der entstandenen unterschweflichten Säure war indessen noch nicht vollendet, denn die vom Schwefel abfiltrirte Flüssigkeit erzeugte mit Silberoxydauflösung noch viel Schwefelsilber.

Zusammensetzung der unterschweflichten Säure.

Es muß auffallend erscheinen, daß die einzige bekannte Verbindung des Schwefels mit dem Chlor keiner der bekannten vier Oxydationsstufen des Schwefels, nicht einmal der niedrigsten derselben, der unterschweflichten Säure, entspricht, da doch fast immer eine große Analogie in den Sauerstoffverbindungen und in den Chlorver-

*) Diese Annal. Bd. XVI. S. 67.

bindungen eines einfachen Körpers herrscht. Es müßte sich Jedem unwillkürlich die Vermuthung aufdrängen, daß, da der Chlorschwefel bei seiner Zersetzung durch Wasser erst unterschweflichte Säure giebt, die sich dann ferner zersetzt, die Zusammensetzung dieser Säure in den Lehrbüchern nicht richtig angegeben ist, wenn nicht die Angabe, daß jene Säure aus gleichen Atomen Schwefel und Sauerstoff bestände, von Gay-Lussac herrührte. Da ich indessen in den älteren Zeitschriften nicht finden konnte, auf welche Weise Gay-Lussac sich von dieser Zusammensetzung überzeugt hat, so habe ich, was freilich überflüssig erscheinen kann, die unterschweflichte Säure einer neuen Analyse unterworfen.

Wird die unterschweflichtsaure Säure in einem neutralen Salze vollkommen oxydirt, so erzeugt sich noch einmal so viel Schwefelsäure, als die Base zu einem neutralen schwefelsauren Salze sättigen kann. Diese Angabe, die in einigen Lehrbüchern der Chemie angegeben ist, fand ich bestätigt. Ich schmolz vorsichtig 1,038 Grm. unterschwefelsaurer Baryterde mit salpetersaurem Kali, das mit kohlensaurem Natron gemengt war, um die Einwirkung weniger heftig zu machen. Die mit Wasser und einem Ueberschusse von Chlorwasserstoffsäure behandelte Masse hinterließ 0,916 Grm. schwefelsaure Baryterde ungelöst. Die abfiltrirte Flüssigkeit mit einer Auflösung von Chlorbaryum versetzt, gab 0,920 Grm. schwefelsaure Baryterde. Man kann wohl annehmen, daß diese beiden Mengen von schwefelsaurer Baryterde sich gleich sind, und daß daher in einem neutralen unterschweflichten Salze zwei Atome Schwefel in der Säure enthalten sind.

Um zu sehen, ob diese beiden Atome Schwefel in der unterschweflichten Säure mit zwei Atomen oder nur mit einem Atome Sauerstoff verbunden sind, in welchem letzteren Falle die Säure eine dem Chlorschwefel analoge Zusammensetzung hätte, behandelte ich unterschweflichtsaure Salze beim Ausschluss der Luft in der Hitze,

um aus dem Verhältniß des entstandenen Schwefelmetalls und des schwefelsauren Salzes die Zusammensetzung der Säure zu berechnen. Ich erhielt aber hierbei Resultate, die ich erst erklären konnte, als ich die Zusammensetzung der Säure auf eine andere Weise gefunden hatte.

Die scheinbar einfachste Methode, um die Zusammensetzung der Säure zu finden, wäre gewesen, die Menge des Schwefels, oder die der schweflichten Säure zu bestimmen, in welche bei der Zersetzung der Auflösung eines unterschweflichtsauren Salzes mittelst einer Säure die Säure desselben zerfällt. Da aber die vollständige Zersetzung der unterschweflichten Säure auf diese Weise langsam von staten geht, und die Bestimmung der schweflichten Säure mit Schwierigkeiten verknüpft ist, so benutzte ich die Eigenschaft der unterschweflichtsauren Salze, die Salze mehrerer Metalloxyde, deren Metalle eine schwache Verwandtschaft zum Sauerstoff haben, in ein Schwefelmetall und ein schwefelsaures Salz zu verwandeln. Ich vermischte daher die Auflösung einer ungewogenen Menge von unterschweflichtsaurem Natron mit einer verdünnten Auflösung von salpetersaurem Silberoxyd, doch so, daß letztere in einem ziemlich großen Ueberschuß vorhanden war. Nachdem das Ganze erwärmt, und die Zersetzung vollständig geschehen war, wurde aus der vom Schwefelsilber abfiltrirten Flüssigkeit die Schwefelsäure durch eine Auflösung von salpetersaurer Baryterde gefällt. Ich erhielt 1,017 Grammen schwefelsaurer Baryterde. Das erhaltene Schwefelsilber wurde ferner durch rauchende Salpetersäure vollständig oxydirt, und dann die oxydirte Masse in Wasser aufgelöst. Aus der Auflösung wurden, mittelst Chlorwasserstoffsäure 1,149 Grm. Chlorsilber erhalten; die davon abfiltrirte Flüssigkeit mit einer Auflösung von Chlorbaryum versetzt, gab 0,999 Grm. schwefelsaure Baryterde, welche Menge der fast gleich kommt, die durch Fällung der Schwefelsäure erhalten wurde, welche durch

die Zersetzung der unterschweiflichten Säure entstand. Das erhaltene Schwefelsilber bestand also aus 0,865 Grm. Silber und 0,137 Grm. Schwefel, hatte also, bis auf kleine Abweichungen, die Zusammensetzung des gewöhnlichen Schwefelsilbers, und enthielt auch eben so viel Schwefel, als die durch die Zersetzung der unterschweiflichten Säure entstandene Schwefelsäure. Dafs die Menge der letztern durch den Versuch etwas gröfser gefunden wurde, rührt offenbar wohl davon her, dafs bei der Zersetzung die Salpetersäure des angewandten Silberoxydsalzes, obgleich die Auflösung desselben ziemlich verdünnt angewandt wurde, beim Erhitzen oxydirend auf das erhaltene Schwefelsilber wirkte, wodurch die Menge der entstandenen Schwefelsäure vermehrt wurde. Nimmt man an, dafs die Schwefelmengen im entstandenen Schwefelsilber und in der entstandenen Schwefelsäure gleich sind, was wohl keinem Zweifel unterliegen möchte, so enthält die unterschweiflichte Säure auf zwei Atome Schwefel auch zwei Atome Sauerstoff, und die Hälfte des Schwefels der unterschweiflichten Säure wurde auf die Weise in Schwefelsäure verwandelt, dafs er sich mit dem ganzen Sauerstoffgehalt der unterschweiflichten Säure und dem Sauerstoff des in Schwefelsilber verwandelten Silberoxyds verband.

Die Zusammensetzung der unterschweiflichten Säure, wie man sie in allen Lehrbüchern nach Gay-Lussac angenommen hat, ist also die richtige. Ihre Sättigungscapacität beträgt die Hälfte ihres Sauerstoffgehalts.

Es scheint, als wenn die unterschweiflichtsauren Salze alle Krystallisationswasser enthalten müfsten. Das von ihnen, welches die geringste Menge davon enthält, scheint die unterschweiflichtsaure Baryterde zu seyn. Aus den oben angeführten mit diesem Salze angestellten Versuchen geht hervor, dafs dasselbe 1 Atom Krystallisationswasser oder 6,73 Proc. enthält, dessen Sauerstoffgehalt

der Hälfte des Sauerstoffgehalts der Säure gleich kommt. Die berechnete Zusammensetzung dieses Salzes im Hundert ist also folgende:

Schwefel in der unterschweiflichten Säure	24,07
Sauerstoff in der unterschweiflichten Säure	11,96
Baryterde	57,24
Sauerstoff im Wasser	5,98
Wasserstoff im Wasser	0,75.
	<hr/>
	100,00.

Betrachtet man einen Atom von Krystallisationswasser als zur Zusammensetzung der unterschweiflichtsauren Salze gehörig, so könnte man sie sich aus einem Atom eines neutralen schwefelsauren Salzes und einem Atom Schwefelwasserstoff bestehend denken; eine Ansicht, die jedoch nicht durch das Verhalten derselben bei erhöhter Temperatur bestätigt wird. Denn obgleich sich, wenn unterschweiflichtsaure Salze beim Ausschluss der Luft erhitzt werden, Schwefelwasserstoffgas entwickelt und ein schwefelsaures Salz bildet, so sind dies nicht die Producte allein, die sich bei dieser Zersetzung bilden. Selbst wenn das Salz nur einen Atom Krystallisationswasser enthält, wie die unterschweiflichtsaure Baryterde, so entweicht außer etwas Schwefelwasserstoffgas immer Wasser, es sublimirt sich Schwefel, und in der Retorte bleibt ein Gemenge von einem schwefelsauren Salze und einem Schwefelmetall zurück. Ich habe mehrere Versuche angestellt, um nach der Zersetzung der unterschweiflichtsauren Baryterde das Verhältniß der erzeugten schwefelsauren Baryterde zum entstandenen Schwefelbaryum zu bestimmen, aber Resultate erhalten, die sehr von einander abweichen. Bei diesen Versuchen wurde der Zutritt der atmosphärischen Luft sehr gut abgehalten, so daß der Sauerstoff derselben nicht auf die Resultate der Versuche Einfluß haben konnte. Während der Erhitzung wurde das Schwefelwasserstoffgas über Quecksilber aufgefangen; nach der

der Zersetzung wurde der Hals der Retorte zugeschmolzen, und nach der gänzlichen Erkaltung das Schwefelbaryum durch kochendes luftfreies Wasser von der schwefelsauren Baryterde getrennt. Aus der Auflösung des Schwefelbaryums wurde darauf durch Schwefelsäure schwefelsaure Baryterde gefällt.

Die Resultate von vier Versuchen ergeben sich aus folgender Tabelle:

Anzahl der Versuche.	Mengen der angewandten unterschweiflichtsauren Baryterde.	Mengen der darin enthaltenen Baryterde der Berechnung nach.	Mengen der Baryterde in der bei der Zersetzung erhaltenen schwefelsauren Baryterde.	Mengen d. Baryterde in der durch Zersetzung des Schwefelbaryums erhaltenen schwefelsaur. Baryterde.
I.	3,418 Grm.	1,956 Grm.	1,755 Grm.	0,225 Grm.
II.	2,233	1,278	0,682	0,596 *
III.	4,351	2,190	2,323	0,217
IV.	3,923	2,245	2,112	0,161

Nur bei dem zweiten Versuche wurde die dem Schwefelbaryum entsprechende Menge Baryterde, die mit einem Sternchen bezeichnet worden ist, nicht durch einen Versuch, sondern durch den Verlust bestimmt. Bei jedem der drei übrigen Versuche sieht man, daß die beiden Mengen der bestimmten Baryterde etwas gröfser sind, als die Quantität derselben, die der Berechnung nach im Salze enthalten ist. Der Grund davon ist wohl offenbar der, daß das angewandte Salz aufser dem Krystallisationswasser noch etwas Feuchtigkeit enthielt.

Es giebt sich aber aus diesen Resultaten, daß bei der Zersetzung der unterschweiflichtsauren Salze durch die Hitze die dabei erzeugten Producte bei den verschiedenen Versuchen in sehr verschiedenen Verhältnissen erhalten werden. Unstreitig hängt es von der Leitung der Erhitzung ab, welches Verhältniß der erzeugten Producte sich bildet. Da aufser dem schwefelsauren Salze und

dem Schwefelmetall sich auch noch Schwefelwasserstoff bildet, Schwefel sublimirt und ein Theil des Krystallisationswassers unzersetzt entweicht, also nicht weniger als fünf verschiedene Stoffe entstehen, so sind der Möglichkeiten der Verhältnisse, in welchen sich dieselben verbinden können, sehr viele. In solchen Fällen scheinen immer diese Verhältnisse bei den verschiedenen Versuchen verschieden zu seyn, wenn bei diesen die Erhitzung nicht genau auf dieselbe Weise geschehen ist. Wir sehen dies besonders, wenn organische Substanzen durch langsamere oder schnellere Erhitzung beim Ausschluß der Luft zersetzt werden. Es giebt indessen bei so einfach zusammengesetzten unorganischen Substanzen, wie die unterschweflichtsaure Baryterde ist, wohl kein anderes Beispiel, wo bei der Zersetzung vermittelt höherer Temperatur so viele Producte, und diese in so vielen Verhältnissen entstehen können.

2) Verbindungen des Chlors mit dem Selen.

Die Chlorstufen des Selens sind durch Berzelius Untersuchungen bekannt. Ich will hier nur darauf aufmerksam machen, daß die niedrigste Chlorstufe des Selens mit dem Chlorschwefel sehr viele Aehnlichkeit hat. Beide sind ölarartige flüchtige Flüssigkeiten, haben eine ähnliche, jedoch nicht gleiche Farbe, und bilden bei der Zersetzung vermittelt Wasser Sauerstoffsäuren von entsprechender Zusammensetzung, unter Abscheidung von Schwefel oder Selen. Nach Berzelius hat das flüssige Chlorselen auch eine entsprechende Zusammensetzung wie der Chlorschwefel; es besteht aus gleichen Atomen Selen und Chlor.

Der höchsten Chlorstufe des Selens, welche fest ist, und aus einem Atom Selen, verbunden mit vier Atomen oder zwei Doppelatomen Chlor, besteht, entspricht indessen keine Chlorverbindung des Schwefels.

3) Verbindungen des Chlors mit dem Tellur.

a) *Tellurchlorid.* Wird metallisches Tellur sehr mäßig erwärmt, während ein Strom von Chlorgas darüber geleitet wird, so bildet sich weißes krystallinisches Tellurchlorid, das überdestillirt werden kann. Es hat Aehnlichkeit mit dem Selenchlorid, ist bei gewöhnlicher Temperatur fest, schmilzt aber bei gelinder Hitze zu einer schwach bräunlichen Flüssigkeit, wird aber beim Erkalten wieder vollständig weiß; bei höherer Temperatur wird es verflüchtigt. An der Luft raucht es nicht, zieht aber Feuchtigkeit an. Durch Wasser wird es zu einer milchartigen Flüssigkeit zersetzt, indem sich Telluroxyd und Chlorwasserstoffsäure bildet, letztere aber nicht in hinreichender Menge, um das Telluroxyd aufzulösen.

Statt des reinen Tellurs bediente ich mich häufiger zur Bereitung dieses Chlorids des von meinem Bruder vom Altai mitgebrachten Tellursilbers, von dem ich sehr reine Stücke anwandte *).

2,049 Grm. Tellurchlorid mit gehöriger Vorsicht in Wasser aufgelöst, zu welchem eine zur Auflösung des Telluroxyds hinreichende Menge von verdünnter Schwefelsäure gesetzt worden war, gaben, nachdem zur Auflösung eine Auflösung von salpetersaurem Silberoxyd gesetzt worden war, 4,330 Grm. Chlorsilber. Die Zusammensetzung des Tellurchlorids im Hundert ist deshalb:

Chlor	52,13
Tellur	47,87
	<hr/>
	100,00

was einer Verbindung von einem Atom Tellur mit vier Atomen oder zwei Doppelatomen Chlor entspricht, die der Berechnung nach im Hundert zusammengesetzt ist aus:

*) Diese Annal. Bd. XVIII. S. 64.

Chlor	52,33
Tellur	47,67
	<hr/>
	100,00.

b) *Tellurchlorür*. Wenn Tellur bei stärkerer Hitze erwärmt wird, während ein schwacher Strom von Chlor darüber geleitet wird, so erhält man eine ganz andere Verbindung. Es destillirt dann eine flüchtige Flüssigkeit von schwarzer Farbe ab, die erkaltet zu einem schwarzen festen Körper erstarrt. Der Dampf dieser Chlorverbindung ist violett wie Joddampf, nur nicht von so intensiver Farbe wie dieser. Die Verbindung raucht nicht an der Luft, wird aber an derselben feucht. Mit Wasser zersetzt, bildet sie eine grauschwarze Flüssigkeit, indem sich außer Telluroxyd auch metallisches Tellur abscheidet, von denen ersteres wohl zum Theil, letzteres aber gar nicht in der zugleich gebildeten Chlorwasserstoffsäure aufgelöst wird. Wird die Chlorverbindung mit Wasser behandelt, zu welchem eine hinreichende Menge von verdünnter Schwefelsäure gesetzt worden ist, welche das Telluroxyd auflöst, so bleibt blofs schwarzes metallisches Tellur ungelöst zurück.

Die Bereitung dieser Chlorverbindung gelingt beinahe noch besser, wenn man statt des reinen Tellurs natürliches Tellursilber anwendet, das bei einer sehr starken Hitze mit Chlorgas behandelt werden kann, ohne daß man befürchten muß, das entstehende Tellurchlorür durch metallisches Tellur zu verunreinigen, da das Tellur in dem Tellursilber durch bloße Erhitzung nicht fortgetrieben werden kann.

Es ist schwer, diese niedrige Chlorstufe des Tellurs ganz frei von Tellurchlorid zu erhalten. Es gelingt nicht einmal vollkommen, wenn sie über reines Tellur destillirt wird. Da das Tellurchlorür etwas flüchtiger als das Tellurchlorid ist, so kann das erstere durch vorsichtige Hitze von letzterem getrennt werden.

2,862 Grm. der Chlorverbindung unter der gehörigen Vorsicht mit Wasser behandelt, das verdünnte Schwefelsäure enthielt, hinterließen 0,917 Grm. metallisches Tellur. Die abfiltrirte Flüssigkeit mit einer Auflösung von salpetersaurem Silberoxyd versetzt, gab 4,382 Grm. Chlorsilber. Die Zusammensetzung dieser Chlorverbindung des Tellurs ist also:

Chlor	37,77
Tellur	62,23
	<hr/>
	100,00.

Ich erhielt, als ich dieses Tellurchlorür noch einmal über metallisches Tellur zu destilliren versuchte, bei der Analyse desselben 37,04 Chlor.

Diese Zusammensetzung entspricht, da offenbar in der Chlorverbindung noch Tellurchlorid enthalten war, einer Verbindung von einem Atom Tellur mit zwei Atomen, oder einem Doppelatom Chlor, welche im Hundert der Berechnung nach zusammengesetzt ist aus: .

Chlor	35,45
Tellur	64,55
	<hr/>
	100,00.

Das Tellurchlorür wird durch das Wasser in Chlorwasserstoffsäure, in Telluroxyd und in metallisches Tellur zersetzt, und zwar beträgt die Menge des letzteren die Hälfte vom Tellurgehalt der Verbindung. Bei der so eben erwähnten Analyse des Tellurchlorürs betrug der Gehalt des durch Wasser ausgeschiedenen metallischen Tellurs 32,04 Procent. Wird eine nicht unbeträchtliche Menge vom Tellurchlorür durch Wasser, das Schwefelsäure enthält, zersetzt, so besteht das ausgeschiedene Tellur aus sehr kleinen krystallinischen Fasern.

Wird Tellurchlorür einem Strome von Chlorgas ausgesetzt, so verwandelt es sich auf der Oberfläche bald in Tellurchlorid. Um indessen eine vollständige Verwand-

lung in Tellurchlorid dadurch zu bewirken, muß dabei von Zeit zu Zeit das Chlorür durch gelinde Hitze erwärmt und geschmolzen werden, wodurch leicht etwas Chlorid verflüchtigt werden kann. 100 Theile des Chlorürs, die 35,45 Theile Chlor aufnehmen müßten, um in Chlorid verwandelt zu werden, nahmen deshalb nur etwas mehr als 30 Theile Chlor auf.

Obgleich das Tellur durch seinen metallischen Glanz, durch seine, wiewohl schwache Leitungsfähigkeit der Electricität, vorzüglich aber durch seine Krystallform, welche mit der des Arseniks und des Antimons übereinkommt, von dem Schwefel und dem Selen abweicht, so haben doch in vielen ihrer Verbindungen der Schwefel, das Selen und das Tellur so viele Aehnlichkeit, daß sie in dieser Beziehung eine ähnliche Gruppe bilden, wie einerseits das Chlor, das Brom und das Jod, und andererseits der Phosphor und das Arsenik. Wir finden aber bei allen Gliedern dieser Gruppen, daß die Verbindungen derselben mit andern Körpern unter einander oft die größte Aehnlichkeit, oft aber gar keine Analogie haben. Die einzige bekannte Verbindung des Schwefels mit dem Chlor ist dem Selenchlorür gleich zusammengesetzt, und hat in seinen chemischen Eigenschaften sehr viele Aehnlichkeit mit demselben, während das Tellurchlorür schon durch seinen Aggregatzustand von beiden sehr abweicht, aber auch eine andere Zusammensetzung als jene hat. Auf der andern Seite hingegen hat das Tellur hinsichtlich seines Chlorids große Aehnlichkeit mit dem Selen; es hat auch das Tellurchlorid mit dem Selenchlorid eine analoge Zusammensetzung. Während nun die Aehnlichkeit des Schwefels, Selens und des Tellurs, die sich besonders aus den Verbindungen derselben mit Wasserstoff ergibt, durch die Verbindungen derselben mit Chlor eine neue

Bestätigung erhält, ist es sonderbar, daß in den Verbindungen dieser Körper mit Sauerstoff nur die höchsten Oxydationsstufen des Schwefels und des Selen, die Schwefelsäure und die Selensäure, große Aehnlichkeit mit einander haben, während bei der schweflichten Säure, der selenichten Säure und dem Telluroxyd, die eine analoge Zusammensetzung haben, keine Aehnlichkeit, auch in den Verbindungen derselben mit andern Körpern aufgefunden werden kann. Wir sehen aber etwas Aehnliches bei den Verbindungen des Phosphors und des Arseniks; die Verbindungen dieser Körper mit Wasserstoff und mit Chlor, so wie vorzüglich auch die höchsten Oxydationsstufen derselben, haben bei analoger Zusammensetzung die größte Aehnlichkeit, während zwischen der phosphorichten und arsenichten Säure, die ebenfalls analog zusammengesetzt sind, keine Aehnlichkeit, auch hinsichtlich der Verbindungen derselben, aufgefunden werden kann.

III. *Bemerkungen über die Benutzung des schwefelsauren Kupferoxyds und anderer salzartigen Verbindungen beim Brotbacken. Dem Conseil central de salubrité des Norddepartements in Frankreich, im April 1830, vorgelegt*

von Hrn. Kuhlmann.

(Aus den *Annales de l'industrie française et étrangère*, T. VI. p. 337., übersetzt vom Hrn. Geheimen Bergrath Frick.)

Der Verfasser mehrmals durch die Gerichtshöfe aufgefordert, Brot, welches verdächtig war, der Gesundheit schädliche Zusätze zu enthalten, durch die chemische Analyse zu prüfen, hat dabei Gelegenheit gehabt eine Menge Erfahrungen über die nachtheiligen Beimischungen des

Brottes zu sammeln, die er sich beeilt bekannt zu machen, in der Hoffnung, daß Personen, die in der Folge ähnliche Untersuchungen anzustellen haben, dadurch eine Menge vorläufiger Proben ersparen dürften, und vor Allem, daß dadurch die Aufmerksamkeit der Behörden auf einen Gegenstand von so großem und unmittelbarem Interesse für die ganze menschliche Gesellschaft hingezogen werde.

Um die Sache in einer gewissen Ordnung vorzutragen, ist der Vortrag in zwei Abtheilungen getheilt worden.

In der ersten Abtheilung werden in einigen Abschnitten die verschiedenen Beimischungen: schwefelsaures Kupferoxyd, Alaun, Magnesia, kohlensaures Ammoniak und andere gebräuchliche Zusätze des Brotteigs abgehandelt werden. Zugleich wird das, was man über die Entstehungsart dieser Beimischungen, über die Quantitäten, in welchen sie angewendet werden, und über die Wirkungen, die sie leisten, in Erfahrung gebracht hat, bekannt gemacht; auch werden die Verfahrungsarten beschrieben werden, von denen man Gebrauch gemacht hat, um die Gegenwart dieser Beimischungen selbst in den kleinsten Verhältnissen zu entdecken.

In der zweiten Abtheilung werden durch genaue Versuche die Wirkungen bestimmt werden, die die verschiedenen in Rede stehenden Salze auf die Bereitung des Brotes äußern. In übersichtlichen Tabellen sollen die Ergebnisse von vielen versuchsweise mit Beimischungen von mancherlei und in verschiedenen Mengen dem Brotteig zugesetzten salzartigen Verbindungen beim Brotbacken vorgelegt werden. Aus diesen Ergebnissen wird man sich bemühen Schlüsse zu ziehen, wie diese Beimischungen wirken, indem man sich zu erforschen bemüht, wie weit die Erfolge sich nach theoretisch-chemischen Grundsätzen erklären lassen.

Erste Abtheilung.

I Von der Anwendung des schwefelsauren Kupferoxyds beim Brotbacken.

Seit einiger Zeit ist die öffentliche Aufmerksamkeit häufig auf den gehässigen Betrug einer großen Anzahl Bäcker gerichtet worden, die schwefelsaures Kupferoxyd unter den Brotteig gemengt hatten. Das nördliche Frankreich und Belgien scheinen bis jetzt der Schauplatz solcher öffentlichen Gistmischereien gewesen zu seyn. — Ueber den Zeitpunkt, in welchem die Anwendung des schwefelsauren Kupferoxyds in der Bäckerei angefangen, hat sich nichts Bestimmtes ermitteln lassen. — Nachfolgende Zeilen sind aus dem *Journal de Bruxelles* vom December 1828.

Es scheint, daß diese giftige Beimischung seit den Jahren 1816 und 1817, welche die Armen noch nicht vergessen haben, in ganz Belgien angewendet worden ist. Zu jener Zeit war das Getreide von so schlechter Beschaffenheit, daß die geschicktesten Bäcker kein gutes Brot davon liefern konnten. Um diesem Uebelstande auszuweichen, und um den Brotkäufer unbemerkt betrügen zu können, indem sie unter das Getreidemehl Bohnen-, Erbsen- und anderes Mehl mischten, hatten einige Bäcker die verbrecherische Kühnheit, vom sogenannten blauen Alaun oder Kupfervitriol Gebrauch zu machen.

Etwas weiterhin wird in dem gedachten Journal gesagt:

Die Vortheile, die diese gewinnstüchtigen Menschen von dem Gebrauch des schwefelsauren Kupferoxyds gezogen haben und noch ziehen, sind zahlreich. Nicht allein die Leichtigkeit, sich geringerer und gemengter Sorten Mehl bedienen zu können, sondern auch eine leichtere Bearbeitung des Brotteigs, ein schnelleres Ausbacken desselben, wodurch sowohl die Krume als die Kruste des Brots schöner wird, der Vortheil, dem Teig mehr Was-

ser zusetzen zu können, wodurch das Gewicht des Brotes vermehrt wird, und dergl. mehr.

Wie das schwefelsaure Kupferoxyd von einem Bäcker in Tourcoing, der von dem dortigen städtischen Polizeigericht bestraft worden, angewendet ist, zeigen die nachfolgenden Angaben. Sie sind mir von einem Bäckergesellen mitgetheilt worden, der von dieser giftigen Beimischung lange Zeit Gebrauch gemacht hat, ohne weder die Natur noch den Namen derselben zu kennen. — So viel als möglich sind das Nachfolgende seine eigenen Worte:

»In schlechten Jahren, wie das jetzige (1830), ist der Zusatz von etwas blauem Vitriol sehr nützlich, weil das Mehl in der Regel feucht ist *) und der Brotteig nicht aufgeht, etwas das durch den blauen Vitriol umgangen wird, der den Teig gut aufgehen macht, und doch eine größere Menge Wasser als sonst im Brote zurückhält, wodurch dem Bäcker Gelegenheit zu einer ganz guten Mehlersparung gegeben wird. Die zugesetzten Mengen von der blauen Flüssigkeit sind nur ganz gering. Ein Pfeifenkopf voll dieser Flüssigkeit ist zu einem Backen hinreichend. Ist das Mehl sehr schlecht, so setzt man noch etwas mehr hinzu. Niemals geschieht das Zusetzen der blauen Flüssigkeit in Gegenwart von Fremden, nicht weil der Bäcker etwa glaubt, daß dieser Zusatz für die Gesundheit gefährliche Folgen haben könnte, denn er selbst genießt solches Brot, sondern weil der Bäcker einen großen Werth auf den Besitz dieses Geheimnisses setzt.«

Ein anderer Bäcker hat mir folgendes Recept zur Anwendung von schwefelsaurem Kupferoxyd mitgetheilt.

In einem Liter Wasser löse man eine Unze blauen Vitriol auf. In das, zu einem Backen von 100 zweipfündigen Broten, zum Teig bestimmte Wasser gieße man ein Liqueurglas voll von diesem blauen Wasser. Der größte Vortheil von der Anwendung des schwefelsauren Kupfer-

*) Von schlecht geerntetem, nicht gehörig gereiftem Getreide.

Anm. des Uebersetzers.

oxyds beim Brotbacken ist, nach der Angabe dieses Bäckers, vorzüglich für das Brot von feinem Mehle, das Ersparen der Anfertigung und Anwendung des Sauerteigs, dessen Bereitung die Handarbeiten sehr vermehrt *).

Nach allem Vorhergehenden scheint es daher bestimmt zu seyn, daß die Anwendung einer geringen Quantität schwefelsauren Kupferoxyds eine kleine Meblersparung erlaubt, indem dadurch selbst mit schlechterem Mehle ein lockeres Brot erhalten wird. Der Schluß dieser Denkschrift wird diese Behauptung bestätigen.

Betrachten wir nun die Nachtheile, die vom Genuß solchen Brotes, das mit schwefelsaurem Kupferoxyd in den angegebenen geringen Verhältnissen verunreinigt ist, für die Gesundheit entstehen können. Nach den bestehenden Erfahrungen über die Wirkung chemischer Agentien auf die animalische Natur wird man sich leicht überzeugen, daß, wenn ein solches Minimum von schwefelsaurem Kupferoxyd gleichförmig unter den Brotteig vertheilt ist, einen Menschen von guter Gesundheit, durch

*) Den 27. Januar 1829 verurtheilte das Correctionstribunal zu Brüssel dreizehn Bäcker dieser Stadt, die überführt waren, schwefelsaures Kupferoxyd unter ihren Brotteig gemengt zu haben. Diese Bäcker hatten unter andern zu ihrer Vertheidigung angeführt, daß ihnen dieses Mittel als ein Geheimniß auf verschiedenen Wegen, insbesondere aber durch die in ihren Dienst genommenen Bäckergehilfen, die ihr Handwerk im nördlichen Frankreich und in Flandern erlernt hätten, mitgetheilt worden, daß viele unter ihnen es in ihren Unterhaltungen und Trinkstube-gesprächen erfahren hätten, endlich sogar aus Journalen und aus einem Prospectus der Frinck unterzeichnet, im Lande gedruckt und vertheilt, und mit einem *brevet d'invention* betitelt gewesen sey, und der die Entdeckung und den Verkauf eines Geheimnisses Hefen anzufertigen, aber ohne alle Bestimmung wovon, enthalten habe. Alle haben übrigens Proben vorgezeigt, aus welchen ihr guter Glaube an die Unschädlichkeit dieser Beimischung, und ihre völlige Unwissenheit über die nachtheiligen Folgen dieser Mittel hervorging.

(*Echo du Nord.*)

den Genuß des Brotes kein großer Nachtheil erwachsen kann, ja ich glaube, daß selbst bei einem Kranken oder bei einem Kinde der Genuß solchen Brotes keine traurigen Folgen haben wird. Ich bezweifle sogar, daß schwefelsaures Kupferoxyd, bis zu einer Quantität von 10,000 in den Brotteig gleichförmig vertheilt, bedeutende Zufälle veranlassen könne. Nichts destoweniger bin ich vollkommen von der dringenden Nothwendigkeit überzeugt, mit der vollen Strenge der Gesetze die geringste Beimischung dieses giftigen Salzes zum Brote zu ahnden; eine Beimischung, die ich als einen wirklichen Angriff auf die menschliche Gesundheit betrachte. Es bestimmen mich nachfolgende Gründe dazu: Die Anwendung eines so gefährlichen Mittels bleibt in den Bäckereien dem Gutdünken eines Bäckergehilfen überlassen, der einen Pfeifenkopf voll der Kupfervitriolauflösung abmessen soll. Wer giebt aber die Gewißheit, daß nicht zufällig von diesem Gifte etwas mehr genommen wird? Wer steht dafür, daß derselbe nicht einmal meint, wenn etwas von diesem Gifte nützlich ist, so sey das Doppelte noch nützlicher? Wer steht dafür, daß der Bäckergehilfe, indem er sich auf die ihm unbegreifliche Wirkung seines geheimen Mittels verläßt, nicht das hinreichende Durcharbeiten des Brotteigs vernachlässige, und daß auf diese Weise das Gift sich in einzelnen Broten mehr anhäufe, und so auf den Genuß desselben der Tod erfolgen könne?

Nicht Aengstlichkeit veranlaßt diese Besorgnisse, Thatsachen von einer schreckbaren Wirklichkeit haben sie herbeigeführt. Chemische Untersuchungen, mit denen ich und ein anderer achtbarer Chemiker beauftragt waren, haben uns nur zu oft von der sorglosen Anwendung des schwefelsauren Kupferoxyds überzeugt, und wir haben Brote gefunden, die stellenweise so mit diesem Gifte geschwängert waren, daß sie eine ganz grüne Farbe hatten *).

*) Bericht an den Königl. Procurator vom 29. März, 6. und 13. April 1829, durch Charpentier und Kuhlmann.

ja wir haben sogar Krystalle von schwefelsaurem Kupferoxyd in einem feinen Weisbrote gefunden *). Und bei welcher Gelegenheit sind diese Krystalle gefunden worden? In dem Augenblicke, da eine Mutter ihrem Kinde von diesem Brote eine Suppe bereiten wollte!

Es ist unser heifsester Wunsch, dafs die Regierung endlich die strengsten Mafsregeln ergreife, um durch alle ihr möglichen Mittel einen solchen Mißbrauch des öffentlichen Vertrauens zu unterdrücken. Der Gegenstand erfordert die ganze Sorge einer väterlichen Regierung als heilige Pflicht. Es müssen diese Verbrechen, die wahre Giftmischereien sind, einer härteren Abndung unterliegen als bisher. Die Behörden des französischen Departements du Nord haben Beweise eines lobenwerthen Eifers, diese Mißbräuche zu unterdrücken, gegeben. Untersuchungen hinsichtlich dieser wichtigen Angelegenheit haben bei den mehrsten Ortsobrigkeiten des Departements stattgefunden, vorzüglich in Cambrai und in Dünkirchen. Der Maire der Stadt Lille hat durch einen Beschluß vom 15. September 1829 eine fortbestehende Commission zur Beaufsichtigung der Brotbereitung in dieser Stadt eingesetzt.

II. Ueber das chemische Verfahren, das schwefelsaure Kupferoxyd im Brote zu entdecken.

Das Kupferoxyd kann durch die chemische Analyse sehr bestimmt erkannt werden. Die Untersuchung eines Brotes, dafs im Verdacht steht, schwefelsaures Kupferoxyd zu enthalten, scheint daher im ersten Augenblick keiner Schwierigkeit unterworfen; die unmittelbare Behandlung mit einer Auflösung von Schwefelwasserstoff, eisenblausaurem Kali oder Ammoniakgas müfste in dieser Hinsicht jede Unsicherheit vernichten. Wenn man aber bedenkt, in welchen geringen Verhältnissen dieses Gift gewöhnlich angewendet wird, so überzeugt man sich leicht, dafs diese

*) Bericht an den Königl. Procurator vom 24. März 1829, durch Duhamel und Kuhlmann.

Untersuchungen ausgedehntere analytische Verfahren erfordern. Die Wirkung des eisenblausauren Kali's zeigt sich schon jedesmal durch die rosenrothe Farbe, die fast unmittelbar entsteht, wenn das Brot auch nur $\frac{1}{1000}$ schwefelsaures Kupferoxyd enthält. Aber nur bei der Behandlung von Weisbrot ist durch das angeführte Mittel ein so geringer Kupferoxydgehalt zu entdecken; denn bei schwarzem Brote würde die schwache Farbenveränderung nur schwer zu erkennen seyn. Ich habe Brote von verschiedenem Gehalt an Kupfersalzen mit eisenblausaurem Kali und hydrothionsaurem Ammoniak in Berührung gebracht, und nachfolgende Resultate erhalten:

Nummer.	Mengen des schwefelsaur. Kupferoxyds im Brote.	Wirkung des eisenblausauren Kali's.	Wirkung des hydrothionsaur. Ammoniaks.
1.	$\frac{1}{29000}$	—	—
2.	$\frac{1}{13300}$	—	—
3.	$\frac{1}{8700}$	sehr deutliche rosenrothe Färbung	—
4.	$\frac{1}{7350}$	noch deutlichere rosenrothe Farbe	—
5.	$\frac{1}{3390}$	Blutroth	bräunliche Farbe
6.	$\frac{1}{1873}$	dunkel carmoisin	deutlich braun

Man wird bemerken, dass die Wirkung des Hydrothion-Ammoniaks nicht so bestimmt ist, als die des eisenblausauren Kali's.

Ammoniakflüssigkeit erhält eine merklich blaue Farbe durch Berührung mit dem kupferhaltigen Brote, nur in sofern, als das schwefelsaure Kupferoxyd sich in demselben bereits durch die grüne Farbe verräth.

Ich glaube, dass bei Untersuchung von Weisbrot die unmittelbare Behandlung mit eisenblausaurem Kali ein ausgezeichnet nützliches vorläufiges Prüfungsmittel ist, das in den meisten Fällen hinreichend anzeigt, ob das

selbe so viel schwefelsaures Kupferoxyd enthält, um der Gesundheit zu schaden, oder Zeichen von Vergiftung zu veranlassen.

Dieses Prüfungsmittel ist so einfach, daß selbst Personen ohne chemische Kenntnisse es leicht anwenden können *).

So anwendbar dieses Verfahren ist, um in einzelnen Fällen sehr kleine Mengen des Kupfersalzes, die das Brot enthalten kann, zu bestimmen, so habe ich doch noch ein anderes analytisches Verfahren von größerer Schärfe aufsuchen zu müssen geglaubt. Indem ich viele zu diesem Zweck angestellte Versuche übergehe, werde ich das Verfahren angeben, dessen ich mich bei den strengsten Prüfungen bedient habe, und von dessen Genauigkeit ich mich durch viele Proben bei der Untersuchung von Brot überzeugt habe, in welches ich eine unendlich geringe Menge schwefelsaures Kupferoxyd, z. B. $\frac{1}{20000}$, was mit $\frac{1}{20000}$ metallischem Kupferoxyd gleich ist, hatte backen lassen.

- *) Einfacher und sicherer, als dieses Mittel, ist wohl ohne Zweifel das Hineinstecken einer blanken Messerklinge in die angefeuchtete Brotmasse, da man hiedurch das Kupfer in metallischer Gestalt bekommt; nur darf der Gehalt an Kupfervitriol, nach den Erfahrungen von Jacquemyns (diese Ann. Bd. XVIII. (94.) S. 75.) nicht weniger als etwa $\frac{1}{2000}$ vom Gewichte des damit verfälschten Brotes betragen.

Das weiterhin von Hrn. Kuhlmann angewandte Verfahren würde, was die Empfindlichkeit betrifft, wenn die Angabe hinsichtlich derselben nicht übertrieben ist, der von Hrn. Jacquemyns (a. a. O. S. 76.) benutzten Verkohlung des Brots mit kohlen-saurem Natron vorzuziehen seyn, da diese nur einen Kupfervitriolgehalt von etwa $\frac{1}{5000}$ angiebt. Indefs ist die letztere Methode, da sie das Kupfer geradezu in Metallgestalt liefert, unstreitig sicherer, und es wäre daher wohl zu untersuchen, ob sie nicht, wenn man mit größeren Gewichtsmengen arbeitet (Hr. J. wandte nie mehr als eine Unze Brot an), eben so genaue Resultate liefert, als die Methode des Hrn. K., wie genau diese übrigens auch seyn möge.

P.

Zu diesem Zweck brenne man 200 Grammen Brot in einer Platinschale zu Asche. Das Product der Einäscherung wird, nachdem es in das feinste Pulver verwandelt worden ist, in einer Porcellanschale mit Salpetersäure (8 bis 10 Grm.) gemischt, um einen sehr dünnen Brei zu erhalten. Man erhitzt hierauf die Mischung so lange, bis fast alle freie Säure verdunstet und nur eine dickflüssige Masse übrig ist. Diese wird, mit Hülfe der Wärme, in ungefähr 20 Grm. destillirten Wassers aufgelöst und filtrirt. Im Filter bleibt das, was die Säure nicht aufgelöst, zurück. Die filtrirte Flüssigkeit versetzt man mit einem kleinen Uebermaasse von kaustischem Ammoniak und mit einigen Tropfen kohlen-saurem Ammoniak. Nach dem Erkalten trennt man durch Filtriren den reichlichen weissen Niederschlag, der sich gebildet hat, und erhitzt die Flüssigkeit einige Augenblicke bis zum Sieden, um das überschüssige Ammoniak zu verjagen, und sie bis auf den vierten Theil ihres Raums einzudunsten. Nachdem man sie hierauf durch einige Tropfen Salpetersäure leicht säuerlich gemacht hat (gewöhnlich enthält das Aufsieden schon hinreichend Säure), theilt man sie in zwei Hälften, und prüft die eine mit eisenblausaurem Kali, die andere mit Hydrothionsäure und Hydrothion-Ammoniak.

Wenn das Brot auch nur $\frac{1}{10000}$ Theil schwefelsauren Kupferoxyds enthält, so wird die Gegenwart desselben, wenn man pünktlich das vorgeschriebene Verfahren befolgt, bei Anwendung des eisenblausauren Kali's, durch eine augenblickliche rosenrothe Färbung der Flüssigkeit, und, nach einigen Stunden der Ruhe, durch einen carmoisinrothen Niederschlag sich zeigen. In der zweiten Hälfte der Flüssigkeit, wird die Hydrothionsäure oder das Hydrothion-Ammoniak eine leichte fahle Farbe hervorbringen und sich nach einiger Zeit ein brauner Niederschlag, stets von geringerer Menge als bei Anwendung des eisenblausauren Kali's, bilden. Durch diese Kennzeichen erkennt man leicht die Gegenwart der Kupfersalze.

salze. Sind die Quantitäten des im Brote enthaltenen schwefelsauren Kupferoxyds gröfser, so werden die Niederschläge schneller und reichlicher seyn, und man würde in diesem Fall sogar das Kupfer selbst metallisch darstellen können, indem man es sich auf eine wohlpolirte Eisenplatte niederschlagen liefs.

Um das Verfahren abzukürzen, habe ich zuweilen kleine Abänderungen dabei vorgenommen, die anzugeben nützlich seyn wird.

Das Verbrennen des Brotes zu Asche ist eine sehr langwierige Arbeit. Ich habe mich daher öfters mit einer nur unvollständigen Einäscherung begnügt, indem ich 100 Grammen des verdächtigen Brotes eine Stunde hindurch weifsglühend calcinirte. Es bleibt dann eine sehr umfangreiche Kohle zurück, die viel Säure zur Auskochung verlangt, und oft nimmt alsdann die Flüssigkeit eine gelbe Farbe an.

Ungeachtet ich bei einer solchen unvollkommenen Einäscherung immer sehr bestimmte Ergebnisse erhalten habe, so glaube ich doch, dafs in allen wichtigen und entscheidenden Untersuchungen die vollständige Einäscherung vorzuziehen ist.

Man erleichtert sich übrigens das Einäschern bedeutend durch Anwendung flacher Platinschalen, die einen leichten Zutritt der Luft beim Verbrennen ungehindert gestatten. Die Einäscherung von 200 Grm. Brot, die in einem Platintiegel 6 bis 8 Stunden dauert, ist in einer flachen Platinschale in 2 bis 3 Stunden beendigt.

Oft habe ich auch die erste Filtration der salpetersauren Flüssigkeit unterlassen, was sehr wohl geschehen kann, wenn es nur darauf ankommt, die Gegenwart des Kupfers zu entdecken, ohne den gallertartigen, durch das Ammoniak hervorgebrachten Rückstand zu berücksichtigen, der gewöhnlich in phosphorsaurem Kalk, phosphorsaurer Bittererde, Eisenoxyd und etwas Thonerde besteht.

Auch den Zusatz von einigen Tropfen kohlensauren

Ammoniaks habe ich vermieden, indem ich in die mit kausischem Ammoniak übersetzte Flüssigkeit, mit dem Munde bliefs, und dadurch einen kohlen-saures Gas haltenden Luftstrom hineinleitete. — Ich habe mich dieses Hülfsmittels jederzeit bedient, wenn ich nicht von der Reinheit des vorhandenen Ammoniaks überzeugt war.

Es scheint überflüssig zu bemerken, daß bei diesen Brotprüfungen der Chemiker die gewissenhafteste Aufmerksamkeit darauf zu verwenden hat, daß weder seine Reagentien kupferhaltig sind, noch daß kupferne Gefäße angewendet werden. Die aufzufindenden Mengen Kupfer sind oft sehr gering, und die mindeste Nachlässigkeit bei der Analyse kann große Irrthümer verursachen und einen in dem zu untersuchenden Brote gar nicht vorhandenen Kupfergehalt angeben. Destillirtes Wasser, was in kupfernen Destillirgefäßen übergezogen worden, ist selten frei von Spuren dieses Metalls. Seine Gegenwart wird durch die Reagentien nicht eber entdeckt, als wenn man diese auf den Rückstand der Eindunstung einer bestimmten Menge desselben, z. B. eines Liter, einwirken läßt. Die Salpetersäure, die Ammoniakflüssigkeit und alle Ammoniaksalze können mehr oder weniger davon enthalten. Aber alle diese Körper können leicht durch die Destillation davon gereinigt werden (?). Ungeachtet aller dieser Vorsichtsmaßregeln halte ich es für nützlich, von den chemischen Agentien die möglichst kleinsten Mengen anzuwenden, und alle zu diesen Analysen nöthigen Gefäße vorher sorgfältig mit destillirtem Wasser zu reinigen.

Die angegebenen analytischen Verfahren bezwecken sämmtlich nur die Gegenwart des Kupfers zu entdecken. Jeder Versuch, der zum Zweck hätte, die Gegenwart der Schwefelsäure im Brote zu erkennen, würde zu keinem bestimmten Ergebnisse führen, weil sehr oft das zum Brotbacken angewendete Wasser schwefelsaure Verbindungen enthält, z. B. schwefelsauren Kalk, und weil die

schwefelsauren Verbindungen selbst im Mehl vorhanden seyn können. Uebrigens ist das schwefelsaure Kupferoxyd, das dem Brote zugesetzt worden, gewöhnlich grossentheils zersetzt und in salzsaures Kupferoxyd verwandelt, durch den geringen Antheil salzsaurer Kalkerde, den das beim Backen angewendete Wasser zu enthalten pflegt. Diese Zersetzung ist um so wahrscheinlicher, weil das stark mit schwefelsaurem Kupferoxyd versetzte Brot eine grünliche Farbe hat, die keineswegs die der schwefelsauren Verbindungen ist. Nur in dem Fall, das Brot eine grosse Menge schwefelsauren Kupferoxyds enthielte, würde die Schwefelsäure, durch die Reaction der Barytsalze auf das destillirte Wasser, das man mit dem Brote digerirt hat, aufgefunden werden.

Bei der grossen Menge von Untersuchungen, die ich habe anstellen müssen, ist es mir oft begegnet, das ich nur so schwache Spuren eines Kupfergehalts gefunden habe, das meine Berichte über die Verunreinigung des Brotes mit schwefelsaurem Kupferoxyd haben verneinend ausfallen müssen. Hr. Charpentier und ich sind in einem solchen Falle genöthigt gewesen, uns über die uns aufgetragenen Versuche in unserm Bericht vom 11. April 1829 an den Königlichen Procurator so zu äussern:

»Die so erhaltene Flüssigkeit (die ammoniakalische etwas gesäuerte Flüssigkeit), mit einem Tropfen Hydrothion - Ammoniak versetzt, wurde milchigt, und mit etwas eisenblausaurem Kali versetzt, entstand im ersten Augenblick keine Veränderung. Nach vierundzwanzigstündiger Ruhe haben wir keine augenscheinliche Veränderung in der mit hydrothionsaurem Ammoniak versetzten Flüssigkeit bemerkt, aber in der mit eisenblausaurem Kali versetzten hatte sich an den Seiten des Glases eine schwache weisliche Schicht abgelagert, die, auf den Boden des Glases zusammengebracht, rosenroth aussah. In Folge der so wenig übereinstimmenden Resultate haben wir die Versuche mit 200 Grm. von jedem der zu prü-

fenden Brote wiederholt, und die gleichen Ergebnisse erhalten. Es hat sich durch das Hydrothion-Ammoniak keine Spur von Kupfer darstellen lassen, und obgleich der rosenrothe Farbenton des Niederschlags durch eisenblausaures Kali den Spuren von Kupfer zugeschrieben werden kann, so ist dieses Resultat, um so mehr als es allein dasteht, doch nicht entscheidend genug, so daß wir auf die Frage, ob ein Kupfergehalt vorhanden sey, nur erwidern könnten, es sey ein so geringer daß seine Beimischung ohne allen Einfluß auf die Brotbereitung scheine.“

Die Aufsichts-Commission über die Brotbereitung in Lille, von der ich ein Mitglied bin, hat in der letzten Zeit Gelegenheit genommen mehrere Mehlsorten zu untersuchen, um die Analysen derselben mit den Analysen eines verdächtigen Brotes zu vergleichen, in welchem sich Spuren eines Kupfergehalts gefunden hatten. Sie erhielt aus dem Mehl bei der Untersuchung dieselben Resultate, als aus dem in Rede stehenden Brote, was zu dem Schluß berechtigte, daß Spuren von Kupfer sich von Natur im Mehle, und folglich auch im Getreide befinden müssen. (Bericht an den Maire der Stadt Lille vom 5. Septemb. 1829.)

Ich habe diese Versuche mit Weizen- und Roggenmehl oft wiederholt, und bin immer in meiner Meinung, daß Spuren von Kupfer im Getreide enthalten sind, befestigt worden, indem das eisenblausaure Kali jederzeit einen mehr oder weniger deutlich rothen Niederschlag verursacht hat. Die in Rede stehenden Mengen des Kupfers genau zu bestimmen, ist jedenfalls sehr schwierig.

Nachdem ich die Niederschläge von der Behandlung von zwei Kilogrammen Getreide und Mehl gesammelt hatte, unterwarf ich sie derselben analytischen Behandlung, wie beim Brote angegeben. Nach der Calcination und der auf einander folgenden Behandlung mit Salpetersäure und Ammoniak, nahm die erhaltene Flüssigkeit durch die Con-

centration eine schwache grüne Farbe an; sie wurde blau durch den Zusatz von Ammoniak, gab mit Hydrothionsäure einen braunen und mit eisenblausaurem Kali einen dunkel carmoisinrothen Niederschlag. Mittelst eines wohlpolirten Eisenplättchens konnte ich sogar das Kupfer metallisch sichtbar darstellen.

Durch diese Erscheinungen gezwungen, das Kupfer als färbenden Stoff der erhaltenen Niederschläge anzuerkennen, muß ich mich so lange überzeugt halten, daß im Getreide Spuren von Kupfer enthalten sind, bis bewiesen wird, daß sich dieses Metall nur in Folge eines unbemerkten Fehlers der Untersuchung gefunden hat.

Für den Chemiker wird die Entdeckung einer Spur von Kupfer im Getreide nichts Ueberraschendes haben. Sarzeau hat dieses Metall schon in einigen organischen Produkten *), und Meißner in Halle hat Spuren von demselben in einer großen Menge Pflanzen entdeckt.

Alle diese Thatsachen erfordern die größte Umsicht bei der Analyse des Brotes. Die Gewährleistung, welche die öffentliche Gesundheitspflege in der chemischen Analyse findet, um die schändlichen Betrügereien der Bäcker zu entdecken, wird dadurch nicht vernichtet. Es ist noch ein großer Unterschied in den Ergebnissen der Analyse aus einem Brote, das nur mit $\frac{1}{10000}$ schwefelsauren Kupferoxyds verunreinigt, und aus einem, bei dessen Bereitung gar kein Kupfersalz angewendet ist. Vom Brote, das nur mit $\frac{1}{10000}$ schwefelsauren Kupferoxyds verunreinigt ist, wird die schwach gesäuerte ammoniakalische Flüssigkeit beim Zutropfen von eisenblausaurem Kali fast augenblicklich rosenroth, während der Niederschlag bei der Behandlung von Getreide und Mehl viel später erfolgt, und in vielen Fällen die kleine Menge eisenblausauren Kupfers nicht sichtbar wird, weil sie von einem

*) Auch im Weizen und im Mehl. Man sehe diese Ann. Bd. XIX. (95.) S. 448.

weissen Niederschlag eingehüllt ist, der ein erdiges phosphorsaures Salz zu seyn scheint.

In der zweiten Abtheilung dieses Aufsatzes werde ich mich darzustellen bemühen, bis zu welchem Punkt sich die Wirkung des schwefelsauren Kupferoxyds nach wissenschaftlichen Principien erklären läßt. Ich werde untersuchen, bis zu welchem Grad die Angaben der Bäcker über die Wirkung dieses Mittels richtig sind, und mich bemühen die Frage zu beantworten: Ist die Anwendung des schwefelsauren Kupferoxyds beim Brotbacken Folge der an ihm entdeckten Wirkung, oder ist der Gebrauch desselben nur durch Unwissenheit und Vorurtheil entstanden und fortgepflanzt.

III. Vom Alaun, von seiner Anwendung beim Brotbacken, und von den Mitteln, ihn im Brote zu entdecken.

Ich habe nicht erfahren können, wie lange man sich schon des Alauns beim Brotbacken bedient; doch scheint der Gebrauch sehr alt; und in London beinah allgemein eingeführt.

Die verschiedenen englischen Schriftsteller, die sich mit der Gesundheitspolizei beschäftigen, äußern sich darüber wie folgt.

Accum, in seinem Aufsatz über die Küchengifte, erwähnt, daß die geringere Güte des feinen Mehls, dessen sich die Bäcker in London gewöhnlich zum Brotbacken bedienen, einen Zusatz von Alaun nöthig mache, um dem Brote eine solche weiße Farbe zu geben, als wäre es vom besten feinen Mehl gebacken.

Es scheint, als wenn dieser Alaunzusatz erlaube dem feinen Mehle Erbsen- und Bohnen-Mehl zuzusetzen, ohne dem äußern Ansehen des Brotes zu schaden.

Nach Ure ist die geringste Menge Alaun, die man einem schlechten Mehle zusetzen muß, um leichtes und lockeres Brot zu erhalten, 113 Grm. auf 109 Kilogr. Mehl.

P. Markham, in seinen Betrachtungen über die Zuthaten, die man benutzt, um mit Mehl und Brod zu betrügen, nimmt 240 Gramm. Alaun auf 109 Kilogramm. Mehl an.

Endlich wird der Alaun noch in dem Verhältniß von 1 Kilogr. auf 127 Kilogr. Mehl, was 80 Brote zu 4 Pfund (livres) giebt, oder von 12,40 Grm. Alaun auf ein Brot (siehe den Artikel Bäckerei im Supplement der *Encyclopédie britannique*) angewendet.

Es scheint, als wenn die Menge des angewendeten Alauns nach Verhältniß der Güte des Mehls verschieden sey, und die Stelle des Seesalzes ersetzen solle, was gewöhnlich zur Bereitung des Brotes mit verwendet wird.

In den verschiedenen oben angegebenen Verhältnissen wechselt die Menge des Alauns von $\frac{1}{177}$ bis $\frac{1}{884}$ des angewendeten Mehls, oder von $\frac{1}{145}$ bis $\frac{1}{1077}$ des gebakkenen Brotes.

Hinsichtlich der Stärke der Einwirkung des Alauns auf den thierischen Organismus ist er keineswegs mit dem schwefelsauren Kupferoxyd zu vergleichen, auch wird ein kleiner Alaungehalt im Brote nicht leicht unmittelbar nachtheilige Zufälle herbeiführen. Dennoch ist zu befürchten, daß, wenn dieses Salz täglich in den Magen gebracht wird, es wenigstens bei Personen von schwächlicher Leibesbeschaffenheit traurige Folgen herbeiführe.

Da das Interesse am Gemeinwohle erfordert, daß der Gebrauch des Alauns beim Brotbacken als ein gefährlicher Mißbrauch unterdrückt wird, hat es mir wichtig geschienen, die bestimmtesten und leichtesten Verfahrensarten zu prüfen, um die Gegenwart des Alauns im Brote zu bestimmen.

Ure, in seinem chemischen Wörterbuche, giebt nachfolgendes Verfahren an:

Er zerbröckelt das Brot, nachdem er es hat alt werden lassen, und weicht es einige Zeit in kaltem Wasser, er preßt es hierauf aus, und filtrirt die ausgepresste Flüssigkeit.

sigkeit durch Fließpapier, um sie vollständig klar zu erhalten. Zu der klaren Flüssigkeit wird etwas von einer Lösung von salzsaurem Baryt gegossen, entsteht ein weißer Niederschlag, so schließt er, daß Alaun im Brote gewesen sey, indem, nach diesem Schriftsteller, Brot ohne Alaungehalt keinen Niederschlag geben soll.

Brot, das $\frac{1}{88}$ Alaun enthielt, gab nach diesem Verfahren, daß wenigstens den Vorzug hat, nicht umständlich zu seyn, einen sehr reichlichen Niederschlag; aber ich glaube nicht, daß man, um sehr kleine Mengen dieses Salzes mit Gewißheit zu bestimmen, von diesem Verfahren Gebrauch machen könne. Das ohne Alaun gebackene Brot giebt auch immer einen geringen Niederschlag, und diese Erscheinung wird gewöhnlich stattfinden, weil selten Wasser zum Brotbacken verwendet wird, was nicht etwas schwefelsauren Kalk enthält. Weil endlich durch dieses Verfahren nur die Schwefelsäure bestimmt wird, so läßt es über die schwefelsaure Verbindung, die im Brote enthalten war, den Chemiker in Ungewißheit; da schwefelsaures Kupferoxyd, schwefelsaures Zinkoxyd und alle anderen auflöslichen schwefelsauren Salze gleiche Ergebnisse veranlassen würden.

Mein Verfahren, um die Gegenwart des Alauns im Brote zu erkennen, das ich von großer Schärfe halte, ist folgendes:

Man äschere 200 Grm. Brot ein, reibe die Asche sehr fein, behandle sie mit Salpetersäure, dunste die Mischung bis zur Trockniß ein, und löse sie hierauf in ungefähr 20 Grm. destillirten Wassers auf, ganz auf eben die Weise, wie verfahren wurde, um das Kupfer zu entdecken. Der Flüssigkeit, die man nicht zu filtriren nöthig hat, setze man reines kaustisches Kali im Uebermaß zu. Nachdem das Gemenge etwas erhitzt worden, wird es filtrirt, und die Thonerde aus der klaren Flüssigkeit durch salzsaures Ammoniak niedergeschlagen. Die vollständige Abscheidung der Thonerde findet nur erst beim

Sieden statt, daher man die Flüssigkeit einige Augenblicke der Siedhitze aussetzen muß. Man bringt hierauf die Thonerde auf ein Filter, und bestimmt nach der Menge der gefundenen Thonerde die Menge des im Brote enthaltenen gewesenen Alauns.

Wenn ein geringer Niederschlag beim Zusetzen des salzsauren Ammoniaks stattfindet, so glaube man nur nicht gleich, daß Alaun im untersuchten Brote vorhanden gewesen sey. Die Analysen der Asche des Brotes wie des Weizens und Roggens haben mir oft Thonerde, aber in so geringer Menge gegeben, daß man sie, ohne große Irrthümer zu veranlassen, gar nicht berücksichtigen kann. Dieser kleine Thonerdegehalt kann zufällig seyn, von dem Getreide anhängenden erdigen Theilen herrühren, oder eben so gut vom Heerde des Ofens, auf welchem das Brot gebacken ist.

Schon Schrader hat Spuren dieser Erde im Roggen gefunden *).

Die Thonerde, die aus dem Getreide oder aus dem Brote, welches ohne Alaunzusatz gebacken worden, gewonnen wird, ist von so geringer Menge, daß sie sich nur nach mehrstündiger Ruhe, oder durch Sieden der Flüssigkeit niederschlägt; während der Niederschlag reichlicher und augenblicklicher ist, wenn Brot behandelt wird, das auch nur $\frac{1}{3420}$ Alaun enthielt. In solcher geringen Menge angewendet, bringt der Alaun aber keinen merklichen Erfolg bei der Brotbereitung hervor, und kann in keiner Hinsicht dem Verbraucher Besorgnisse rücksichtlich seiner Gesundheit einflößen.

Man kann die Quantität des im Brote verbackenen Alauns nach dem Gewicht und den Umfang der durch die Verbrennung erhaltenen Asche ungefähr bestimmen. 200 Grm. ohne Alaun gebackenes Brot haben in einer großen Anzahl von Versuchen 1,27 bis 1,30 Grm. Asche gegeben, dahingegen Brot, was nur $\frac{1}{176}$ Alaun enthielt,

*) Gehlen's Journal, Bd. III. S. 525.

1,60 Grm. Asche gab. Im letztern Fall ist die Einäscherung leichter zu bewerkstelligen; weil die sehr weisse Asche von grossem Umfang, lockerer und strengflüssiger ist.

Die Arbeiten, um die Gegenwart des Alauns festzustellen, können mit den Analysen des Brotes, um die Gegenwart des Kupfers zu bestimmen, verbunden werden. Es ist hinreichend, den gallertartigen Niederschlag, der nach der Behandlung mit Ammoniak im Filter bleibt, mit kaustischem Kali zu behandeln, um die Alaunerde aufgelöst zu erhalten, und sie mittelst salzsauren Ammoniaks, wie oben gezeigt worden, abzuscheiden.

Ich halte das beschriebene Verfahren für sehr zweckmässig, um das Vorhandenseyn der kleinsten Menge Alaun zu bestimmen, und halte es in mancher Hinsicht für vorzüglicher, als das von Ure empfohlene, was nur die Gegenwart der Säure angiebt, und, wie ich gezeigt habe, zu manchen Irrthümern Veranlassung geben kann. — In zweifelhaften Fällen dürfte es nützlich seyn von beiden Verfahren Gebrauch zu machen.

Ich behalte mir vor, in der zweiten Abtheilung dieser Denkschrift durch Versuche die Wirkungen eines Alaunzusatzes bei der Brotbereitung festzustellen.

IV. Von andern gewöhnlichen Beimischungen beim Brotbacken.

1). Schwefelsaures Zinkoxyd oder weisser Vitriol.

Wenn die Anwendung dieses Salzes beim Brotbacken zuweilen stattgefunden hat, so ist dies wohl nur der Fall gewesen, weil man es mit dem schwefelsauren Kupferoxyd oder blauen Vitriol verwechselt hat. — Ich habe jederzeit auf das analytische Verfahren, was man benutzen kann, um das Vorhandenseyn desselben zu entdecken, meine ganze Aufmerksamkeit gerichtet, da die Anwendung dieses Salzes, wegen seiner giftigen Eigenschaften, höchst gefährlich ist.

Da das metallische Zink durch die Hitze verflüchtigt wird, so ist die Einäscherung des Brotes bei der Prüfung nicht anzuwenden; man muß daher zur Analyse auf dem nassen Wege seine Zuflucht nehmen. Man bestimme daher zuerst den Gehalt an Schwefelsäure nach dem von Ure angegebenen Verfahren, um den Alaun zu erkennen, und wenn man auf diesem Weg einen Niederschlag von schwefelsaurem Baryt erhalten hat, so bestimme man die Gegenwart des Zinks auf folgende Weise.

Man übergieße 200 Grm. des zerbröckelten Brotes einige Zeit mit kaltem destillirten Wasser, presse alsdann die Flüssigkeit durch reine Leinwand und filtrire sie durch Papier. Man dunste die wässrige Infusion bei gelinder Hitze so lange ein, bis die Flüssigkeit anfängt klebrig zu werden, dann setze man Ammoniakflüssigkeit im Uebermaß hinzu und filtrire sie aufs Neue. Die filtrirte Flüssigkeit wird, nachdem sie mit etwas Salpetersäure schwach säuerlich gemacht ist, in zwei Hälften getheilt. Die eine Hälfte versetzt man mit eisenblausaurem Kali, die andere mit Hydrothion-Ammoniak. Die Gegenwart des Zinks wird sich in beiden Fällen durch einen weißen Niederschlag darthun, aber auf eine mehr in die Augen fallende Weise durch das erste Fällmittel. Diese Niederschläge müssen sich in einem Uebermaß von Ammoniak auflösen. Diefs Verfahren hat mir sehr genaue Resultate gegeben *).

2) Kohlensaure Bittererde (*Magnesia alba*).

Aus Versuchen, die Edmund Davy, Professor der Chemie zu Cork, angestellt hat, geht hervor, daß 20 bis 40 Gran (1 oder 2 Grm. ungefähr) kohlensaurer Bittererde, sorgfältig mit einem Pfunde (ungefähr 453 Grm.)

?) Diefs steht wohl einigermaßen zu bezweifeln, da das Verfahren sehr mangelhaft ist, wie man aus Hrn. Jacquemyns's Bemerkungen in Bd. XVIII. (94.) S. 80. dieser Annalen erschen kann.

feinen Mehles von schlechter Qualität gemengt, die Qualität des Brotes, das von diesem Gemenge gebacken wird, wesentlich verbessern: Man scheint sich dieses Verfahrens zuweilen zu bedienen (Ures Wörterb. der Chemie).

Ohne mich jetzt bei der Wirkung, welche die kohlen-saure Bittererde beim Brotbacken hervorbringt, aufzuhalten, will ich untersuchen, in wie weit diese Verfälschung des Brotes der Gesundheit nachtheilig werden kann. Die kohlen-saure Bittererde muß, während der Brotbereitung, größtentheils in essigsäure Bittererde, durch die bei der Gährung des Brotteigs sich entwickelnde Essigsäure, verwandelt werden. Die essigsäure Bittererde wirkt sehr bestimmt abführend, aber ich glaube nicht, daß Brot, welches nach den von Edm. Davy angegebenen Verhältnissen bereitet worden, auf eine heftige Weise dem Magen beschweren könne. Nichts destoweniger müßte eine solche Brotverfälschung doch strenge bestraft werden, weil die Möglichkeit vorhanden ist, der Gesundheit dadurch zu schaden, und dies um so mehr, als dieses Salz die größte Aehnlichkeit mit dem Mehle hat.

Das nachfolgende Verfahren dient dazu, selbst kleine Antheile kohlen-saurer Bittererde im Brote zu entdecken.

Man äschere 200 Grm. von dem Brote ein; die Asche, die weißer und umfangreicher ist, wenn das Brot Bittererde enthält, wird sehr fein gerieben, mit Essigsäure angerührt, und so lange abgedunstet, bis alle freie Säure verdampft ist. Der abgetrocknete Rückstand wird mit Alkohol behandelt und filtrirt. Die geistige Flüssigkeit wird bis zur Trockniß abgedampft, und das Product der Abdampfung wieder in etwas destillirtem Wasser aufgelöst. In die erhaltene wässrige Auflösung gieße man ein kleines Uebermaß von doppelt-kohlen-saurem Kali, und filtrire sie. Wenn kohlen-saure Bittererde im Brote enthalten war, so sondert sich die Bittererde in Gestalt einer weißen Gallerte durch Aufsieden der Flüssigkeit ab. — Dieses analytische Verfahren könnte, wenn nicht die

Asche jedes Brotes phosphorsaure Bittererde enthielte, deren Auflösung man verhindern muß, viel einfacher seyn.

4) Kohlensaure Alkalien.

Viele Schriftsteller behaupten, daß das kohlenanre Ammoniak von großem Nutzen beim Gähren (Aufgehen) des Brotteigs und zur Verbesserung der weißlichen Farbe des Brotes sey. Die Eigenschaft dieses Salzes, sich durch die Hitze zu verflüchtigen, scheint diese Behauptung veranlaßt zu haben. Ich bezweifle jedoch, daß ein großer Theil kohlen-sauren Ammoniaks sich bei der Hitze des Brotbackens verflüchtige, und auf diese Weise mechanisch den Effect hervorbringe, den Teig zu heben und locker zu machen; denn die Säure des Sauerteigs und die sich während der Bearbeitung des Teigs durch die Gährung entwickelnde Säure muß hinreichend seyn, den größten Theil des kohlen-sauren Ammoniaks in essigsaures Ammoniak zu verwandeln, und wenn ein mechanischer Einfluß stattfindet, so ist dieser im Freiwerden der Kohlensäure aus dem kohlen-sauren Salze zu suchen.

Da das Ammoniak größtentheils als essigsaure Verbindung im Brote bleibt, so muß es durch die Analyse zu finden seyn, wenn man das Wasser, worin das Brot ausgezogen ist, eindunstet, und den gummiartigen süßen Auszug mit kaustischem Kali behandelt, wodurch das Ammoniak mit Heftigkeit frei wird. Um es sichtbar zu machen, darf man nur in den Hals des Glasgefäßes, in welchem man die Mischung macht, etwas durch Säure geröthetes Lackmuspapier hängen.

Die Vermengung einer kleinen Menge kohlen-sauren Ammoniaks mit dem Brotteig läßt sich nicht wohl durch die Analyse nachweisen; denn Brot, das ohne Anwendung dieses Salzes gebacken war, und auf dieselbe Weise analysirt wurde, hat immer eine bedeutende Ammoniak-entwicklung gegeben, ungeachtet die Vorsicht gebraucht wurde, nur die Krume des Brotes der Untersuchung zu

unterwerfen, und ungeachtet man den wässrigen Auszug im Wasserbade abdampfte, um die Zersetzung jedes stickstoffhaltigen Theils des Brotes zu verhindern.

Ich glaube auch, daß die andern kohlen-sauren Alkalien, die Pottasche und das Natron, zu dem Zweck beim Brotbäcken angewendet worden sind, um das Wasser beim Backen mehr im Brote zurückzuhalten. Durch eine Untersuchung der Asche ist dieser Betrug leicht zu entdecken. Denn die Asche eines nicht verfälschten Brotes enthält nur wenig im Wasser auflösliche Bestandtheile und durchaus kein freies Alkali.

4) Anderweitige Beimischungen des Brotes.

Eine große Menge anderer Körper, wie Kreide, Pfeifenthon, Gyps, sind schon zur Verfälschung des Brotes angewendet worden. Man hat sich derselben wohl nur, um das Gewicht des Brotes und vielleicht auch um seine Weisse zu vermehren, bedient. Da sie dem Bäcker nur, wenn sie in großen Mengen, um das Gewicht zu vermehren, unter das Brot gemengt werden, Vortheil gewähren, so ist die bloße Einäscherung des Brotes hinreichend, um durch das größere Gewicht der Asche diesen Betrug zu entdecken.

Durch einfache analytische Verfahren, deren Auseinandersetzung diesen Aufsatz ohne allen Nutzen vergrößern würde, läßt sich der Körper leicht bestimmen, mit welchem die Verfälschung ausgeführt ist.

Die Anwendung, die Kuchenbäcker und Conditoren vom Eiweiß, Gummiwasser, Fischleim und andern klebrigen Körpern machen, hat vielleicht manchen Brotbäcker zur Anwendung dieser Körper, um den Brotteig geschmeidiger zu machen, bewogen.

Der Dr. Perceval empfiehlt, um ein besseres und schwereres Brot, als durch das gewöhnliche Verfahren zu erhalten, die Beimischung von 30 Grm. Salep auf das Kilogramm. feines Mehl. — Wahrscheinlich würde es ähn-

liche Resultate geben, wenn man eine gewisse Menge Mehl in dem zum Anrühren des Brotteigs bestimmten Wasser kochen ließe.

Zweite Abtheilung.

Versuche über das Brotbacken.

Wenn man die verschiedenen Eigenschaften der Körper betrachtet, die dem Brotteig zugesetzt werden, um Vortheil aus Mehl von geringerer Güte zu ziehen, so hält es schwer, über die Rolle, welche sie bei der Brotbereitung spielen, eine Meinung zu fassen. Viele von ihnen scheinen eher dazu geeignet, die Gährung des Brotteigs zu verzögern, als zu befördern. Am wenigsten begreiflich ist es aber, wie eine so geringe Menge schwefelsauren Kupferoxyds, als gewöhnlich angewendet wird, einen Erfolg auf die Brotbereitung haben könne.

Das Verlangen, den Einfluß dieses schädlichen Salzes auf den Gang der Gährung des Brotteigs selbst zu beobachten, hat mich bewogen eine Reihe synthetischer Versuche anzustellen, deren Ergebnisse ich hier bekannt machen will.

Ich habe mich bemüht, die Wirkungen des schwefelsauren Kupferoxyds, des Alauns, des kohlsauren Ammoniaks, der kohlsauren Bittererde, des schwefelsauren Zinkoxyds, des Seesalzes und einiger andern Körper, die, wie ich glaube, von mehr oder weniger kräftigem Einfluß auf die Eigenschaften des Brotes sind, synthetisch zu bestimmen.

Alle diese synthetischen Versuche sind von einem und demselben Bäcker, und stets in meinem Beiseyn gemacht worden. Der Prof. Delezenne hat mich bei einem großen Theile der Versuche unterstützt, und die Ergebnisse derselben sind den mehrsten Mitgliedern des conseil central de salubrité vorgelegt worden.

Erstes Probebacken.

Es wurden verschiedene Mehlsorten angewendet.

- 1) Feines Mehl vom Jahr 1829, was den Fehler hatte (*d'être lâchante*), langsam aufgehenden Brotteig zu geben, und das daher immer festes flaches Brot gab.
- 2) Mehl zu sogenanntem Mittelbrot (*pain d'avôt*). Weizenmehl, *blanzé* genannt, von dem das feine Mehl nicht, wohl aber 25 Proc. Kleie abgesondert war.
- 3) Mehl zu hausbackenem oder halbweisaem Brot, aus einer Sorte Weizen gemacht, die *macaux* genannt wird, und von der nur 10 Procent Kleie abgesondert waren.

Die gleichen Mengen Sauerteig und Hefen wurden unter den Teig von einer wie der andern dieser Mehlsorten geknetet. Gleich darauf wurden die gleichen Verhältnisse Mehl, Sauerteig, Hefen und Wasser zusammengeknetet, und mit mehr oder weniger schwefelsaurem Kupferoxyd versetzt. Um die Mengen dieses Salzes genauer abmessen zu können, löste ich es in einer bestimmten Menge Wasser auf. Die Auflösung wurde genau abgemessen und der zur Bereitung des Brotteigs bestimmten Menge Wasser zugesetzt. Der Teig wurde schnell durchgearbeitet, und so lange auf mit Leinwand bedeckten Brettern gelegt, bis der Bäcker ihn für fertig zum Einschieben in den Backofen erklärte.

Ich bemerkte, daß vor dem Einschieben in den Backofen die verschiedenen Brotteige ohne Kupfersalz sich weniger in die Höhe als in den Umfang ausdehnten, während die, welche nur den kleinsten Antheil schwefelsauren Kupferoxyds enthielten, sich mehr und mehr aufblähten und auf der Oberfläche aufrissen, dabei sehr elastisch und blasig geworden waren. Die Brotteigmassen, die die größten Antheile schwefelsauren Kupferoxyds enthielten, blieben flach, nahmen wenig an Umfang zu, und gingen nicht auf.

Sämmtliche Brote wurden zugleich in den Backofen

geschoben. Das Backen dauerte etwa eine halbe Stunde, und gab die in der Tabelle No. I. (am Schlusse dieser Abhandlung, S. 483.) aufgezeichneten Resultate.

Ueber die Ergebnisse des ersten Probebackens.

Nach der bei den Bäckern allgemein bestehenden Meinung giebt es bei der Verwandlung des Teigs in Brot zwei bestimmte Wirkungen, wovon die eine der Sauerteig hervorbringt, indem er die Teigmasse festmacht (das heisst das Auseinanderfliessen verhindert), und die andere durch die Hefen und zum Theil auch durch den Sauerteig veranlaßt wird, indem dadurch die Gährung entwickelt, das Gas frei gemacht, und so der Umfang des Brotes vergrößert wird.

Bei allen diesen Proben hat es sich gezeigt, daß die Beimischung des schwefelsauren Kupferoxyds in den kleinsten Verhältnissen den Brotteig festmacht, und es verhindert, daß er beim Aufgehen und beim Backen auseinander läuft oder flach wird.

Jedesmal hat aber ein Uebermaß von schwefelsaurem Kupferoxyd wesentlich geschadet, indem es den Brotteig so fest machte oder zurückhielt, daß er nicht aufgehen konnte; auch scheint es in diesem Fall den Fortgang der Gährung aufgehalten zu haben.

Die Wirkung des schwefelsauren Kupferoxyds und des Sauerteigs auf den Brotteig scheint daher ganz ähnlich zu seyn. Beide geben dem Teig die nöthige Festigkeit, die entwickelten Luftblasen einzuschließen und das Brot lockerer und blasiger zu machen.

Wird dem Brotteig zu viel schwefelsaures Kupferoxyd zugesetzt, so ist der zusammenziehende Geruch des Brotes ganz dem ähnlich, als wenn dem Brotteig zu viel Sauerteig zugesetzt worden.

Es ist daher anzunehmen, daß viele Probebrote nach dem Backen feucht und teigig geblieben sind, weil das schwefelsaure Kupferoxyd und der Sauerteig auf gleiche

Weise gewirkt und der Masse hinderlich gewesen sind, sich auszudehnen und blasig zu werden, und dafs man einen besseren Erfolg, d. h. besser ausgebackenes Brot, in diesen Fällen erhalten haben würde, wenn man dieselbe Menge des schwefelsauren Salzes mit Fortlassung eines Theils oder alles Sauerteigs angewendet hätte.

Aufser der Eigenschaft, die das schwefelsaure Kupferoxyd hat, wenn es in nicht gröfserer Menge als $\frac{1}{1000}$ dem Brotteig beigemischt ist, das Brot schöner, blasiger und leichter zu machen, so hält diefs schwefelsaure Salz in demselben noch eine gröfsere Menge Wasser zurück, bis auf den Punkt des No. 7. (Brot von feinem Mehl zu $\frac{1}{1000}$), welches beinah nichts von seinem Gewicht beim Ausbacken im Backofen verloren hat.

Um bestimmt darzuthun, ob dieses gröfsere Gewicht des Brotes durch das schwefelsaure Kupferoxyd veranlafst werde, und um mich zu überzeugen, ob die Fortlassung des Sauerteigs bei dem mit schwefelsaurem Kupferoxyd übersetzten Brote eine vortheilhafte Wirkung hervorbringe, ordnete ich ein zweites Probebacken an, bei welchem ich die Mengen der Beimischungen abänderte und genau alle Substanzen abwiegen liefs, die zum Brotteig genommen wurden. Die Ergebnisse dieses Probebackens sind in der zweiten Tabelle am Schlusse dieser Abhandlung aufgeführt.

Ueber die Ergebnisse des zweiten Probebackens.

Meine Muthmassungen sind durch die Ergebnisse des zweiten Probebackens bestätigt worden.

1) Die vortheilhafte Einwirkung des Kupfervitriols, selbst wenn es nur in einem Verhältnifs von $\frac{1}{1000}$ zugesetzt wird, ist erwiesen.

2) Die Vergröfserung des Gewichtes des Brotes durch den Zusatz des Kupfersalzes ist auffallend gewesen. Sie hat auf ein Pfund Brot bis zwei Loth bei der Anwendung von $\frac{1}{1000}$ schwefelsauren Kupferoxyds und zugehöri-

gem Wasserzusatz zum Brotteig betragen. Dieselbe Menge Wasser zum Brotteig gesetzt, aber ohne zugemengten Kupfervitriol, hat sehr breites, schweres und genau halb so hohes Brot gegeben, das 8 Proc. weniger wog, als dasjenige, bei welchem Kupfervitriol zugesetzt war.

3) Wenn man dem Brotteig Kupfervitriol zusetzt, so ist es vortheilhaft den Sauerteig fortzulassen, denn das Brot, welches mit einem Zusatz von $\frac{1}{12500}$ Kupfervitriol beim ersten Probebacken, wegen der gleichzeitigen Einwirkung des Sauerteigs und der starken Dosis Kupfersalz, ein wahrer Teigkloß blieb, war bei diesem zweiten Probebacken durch Weglassung des Sauerteigs sehr schön, locker und gut aufgegangen. Das Uebermaß des Kupfersalzes verrieth sich nur durch den unangenehmen Geruch und durch die grünliche Farbe des Brotes.

Die Anwendung von $\frac{1}{3400}$ Alaun oder $\frac{1}{3450}$ kohlen-saures Ammoniak ist von keinem bemerkbaren Erfolg auf die Beschaffenheit des Brotes geblieben. Da nach einigen englischen Schriftstellern diese Salze bei der Brotbereitung in London angewendet werden sollen, so vermuthete ich, daß die bei den Versuchen angewendeten Mengen dieser Salze zu gering waren, und stellte daher neue Versuche bei einem dritten Probebacken an.

Ueber die Ergebnisse des dritten Probebackens.

Die Ergebnisse des dritten Probebackens, Taf. III. S. 485. berechtigen zu nachstehenden Folgerungen:

1) Daß der Alaun, in einem Verhältniß von $\frac{1}{185}$, und vorzüglich von $\frac{1}{175}$ angewendet, eine analoge Wirkung wie eine kleine Menge Kupfervitriol hervorbringt, indem er ein sehr weißes, blasiges, lockeres und daher leichtes Brot giebt, und daß die Wirkung noch vortheilhafter ist, wenn man etwas Zucker, z. B. $\frac{1}{357}$, zusetzt.

2) Daß $\frac{1}{447}$ kohlen-saure Bittererde kein auffallend besser aufgegangenes Brot als das gewöhnliche ohne diese

Beimischung bereitete giebt, das aber das Brot durch dieses Salz einen hellgelben Farbenton erhält.

3) Dafs man besseres Brot durch einen Zusatz von $\frac{1}{12}$ Seesalz zum Brotteig erhält.

4) Dafs ein Zusatz von $\frac{1}{12}$ Zucker zum Brotteig etwas höheres Brot giebt, aber zugleich Blasen verursacht.

5) Dafs Zinkvitriol ganz wie Kupfervitriol, aber viel weniger in die Augen fallend wirkt.

6) Dafs beigemengtes kohlen-saures Ammoniak, kohlen-saures Kali, schwefelsaures Natrum, schwefelsaures Kali, Eisenvitriol, Schwefelsäure, Essigsäure und Alkohol keinen in die Augen fallenden Einflufs auf die Beschaffenheit des Brotes haben.

Die Wirkung, die im neunten Versuch eine kleine Menge Seesalz auf die Beschaffenheit des Brotes geäußert hat, ist Veranlassung gewesen, das ich den Versuch mit der doppelten Menge oder $\frac{1}{6}$ Seesalz wiederholt habe. Es hat sich dabei eine auffallende Wirkung gezeigt. Das damit bereitete Brot war so schön aufgegangen, als das schönste, was durch Beihülfe des Kupfervitriols und des Alauns erhalten worden, nur war es nicht so weifs, weil es gröfsere Augen hatte.

Da durch die Anwendung von kohlen-saurem Ammoniak auch kein auffallendes Resultat erhalten worden, so wiederholte ich den Versuch mit denselben Mengen dieses Salzes, aber auch dieses Mal zeigte sich keine auffallende Wirkung desselben.

Da die eigenthümliche Wirkung, welche sich bei Anwendung der kohlen-sauren Bittererde gezeigt hatte, durch einen Irrthum verursacht seyn konnte, so habe ich mich durch Wiederholung des Versuches überzeugt, das diese Abweichung nur durch das Bittererdesalz entstanden war. Das Brot war auch bei dem wiederholten Versuch sehr gleichartig in die Höhe gegangen, und von einer sehr deutlichen gelben Farbe.

Eben so habe ich noch einen zweiten Versuch mit

Zusatz von $\frac{1}{630}$ Zinkvitriol zum Brotteig gemacht, aber ich habe keinen grossen Unterschied zwischen dem damit bereiteten Brote und anderem gleichzeitig unter denselben Verhältnissen ohne allen fremden Zusatz gebackenen Brote bemerkt.

Ueber die Wirkungen der verschiedenen dem Brotteig zugesetzten fremden Körper in den vorstehenden Versuchen.

Der Kupfervitriol äussert eine ungemein kräftige Wirkung auf die Gährung und auf das Aufgehen des Brotes. Sie zeigt sich auf eine sehr in die Augen fallende Weise, wenn auch nur $\frac{1}{70000}$ dieses Salzes unter den Brotteig gemengt ist, was ungefähr ein Theil Kupfer auf 300,000 Brot oder 1 Gran Kupfervitriol auf $7\frac{1}{2}$ Pfund Brot beträgt. Am stärksten geht der Brotteig bei einem Zusatz von $\frac{1}{30000}$ bis $\frac{1}{13000}$ in die Höhe. Bei einem grösseren Zusatz wird das Brot nafs, nimmt eine weniger weisse Farbe und einen eigenthümlichen unangenehmen Geruch an, der dem Geruch des Sauerteigs ähnlich ist.

In Folge der besonderen Eigenschaft des Kupfervitriols, das Auseinanderfliessen des Teigs zu verhindern, kann man, durch seine Anwendung, aus nassem Mehle, das gewöhnlich schlecht aufgehenden Brotteig giebt, gut aufgegangenes Brot erhalten. Die Gewichtsvermehrung des Brotes kann durch Beihülfe des Kupfervitriols, indem er eine grössere Menge Feuchtigkeit in demselben zurückhält, ohne sonstigen Nachtheil in der Beschaffenheit desselben, bis auf $\frac{1}{16}$ oder zwei Loth auf ein Pfund gehen werden.

Das Bedürfnis, den Teig zusammenzubalten und zu verhindern, dass er aus einander fließt, zeigt sich vorzüglich im Sommer. Man erreicht seinen Zweck gewöhnlich durch Anwendung des Sauerteigs und des Seesalzes; aber eine geringe Menge Kupfervitriol ist hinreichend, beide

Zusätze zum Brotteig entbehrlich zu machen, nur muß dann etwas mehr Hefen angewendet werden.

Die Wirkung des Kupfervitriols ist übrigens dem feinen Brote günstiger als dem gröberem. Dieses letztere, das schon von sich selbst feucht ist, wird es noch mehr, sobald man von diesem Salze zusetzt.

Die größte Menge Kupfervitriol, die man dem Brote ohne Nachtheil seiner Schönheit zusetzen kann, ist $\frac{1}{100}$. Uebersteigt man dies Verhältniß, so wird das Brot naß mit sehr großen Augen. Bei einem Zusatz von $\frac{1}{50}$ Kupfervitriol kann der Teig nicht mehr aufgehen, alle Gährung ist verhindert, und das Brot erhält eine grüne Farbe. Läßt man in diesem Falle den Sauerteig fort und setzt dem Brotteig mehr Wasser zu, so geht das Brot gut auf, wird gehörig löchrig mit großen Augen, bleibt aber doch naß, grünlich, und mit einem starken und sehr unangenehmen Sauerteig-Geruch.

Es scheint mir klar, daß beim Brotwerden weniger die Säure als die Base des Kupfervitriols von Einfluß ist, denn weder Schwefelsäure, noch schwefelsaures Natrium, noch schwefelsaures Eisen haben in vergleichenden Versuchen ein ähnliches Resultat hervorgebracht.

Alaun.

Die Wirkungen des Alauns sind bei der Brotbereitung fast dieselben, die man durch den Kupfervitriol erhält, nur muß man beträchtlichere Mengen davon anwenden. Man hat gesehen, daß ein Zusatz von $\frac{1}{50}$ Kupfervitriol schon zu groß ist, und statt das Aufgehen des Teiges zu befördern, es vermindert. Die nämliche Menge Alaun bewirkt keinen ähnlichen Erfolg. Um eine merkliche Wirkung zu haben, muß die Menge des zugesetzten Alauns bis auf $\frac{1}{25}$ erhöht werden, und bei einem Verhältniß von $\frac{1}{15}$ ist die Wirkung desselben noch merkwürdiger.

Ich bezweifle jedoch nicht, daß eine noch größere

Menge Alaun, eben so wie ein Uebermafs von Kupfer-
vitriol, die Entwicklung des Teigs verhindern wird. Die
Wirkung des Alauns auf den Brotteig ist durchaus ganz
dieselbe, wie die des Kupfervitriols; er hält den Teig
zusammen und befördert das Indiehögehen.

Zinkvitriol.

Die Wirkungen des Zinkvitriols sind wenig auffal-
lend, und gar nicht mit den des Kupfervitriols zu ver-
gleichen. Auch bin ich überzeugt, dafs dieses Salz nie
von grosser Wirkung beim Brotbacken seyn kann, und
dafs, wenn seine Anwendung stattgefunden hat, sie nur
durch Verwechslung mit dem Kupfervitriol geschehen ist.

Kohlensaure Bittererde.

Die kohlensaure Bittererde ist von keinem grossen
Einfluss auf das Aufgehen des Brotes. Aber in einem
Verhältnifs von $\frac{1}{4}$ theilt sie dem Brote eine gelbliche
Farbe mit, wodurch die dunklere Farbe, welche schlech-
tere Mehlsorten dem Brote geben, vortheilhaft gemildert
werden kann.

Kohlensaures Ammoniak.

Das kohlensaure Ammoniak hat, ungeachtet ich es
im Uebermafs angewendet habe, mir nie ein bedeutendes
Resultat gegeben. Ich glaube nicht, dafs es zum besse-
ren Aufgehen des Brotteigs beiträgt, es müfste denn zu
diesem Zweck in sehr starken Dosen angewendet werden.
Indem es sich im Brote in essigsäures Ammoniak verwan-
delt, dient es vielleicht dazu, wie das kohlensaure Kali
und Natrun, dem Brote mehr Feuchtigkeit zurtückzu-
halten.

Seesalz.

Das Seesalz besitzt, wie der Alaun und wie der
Kupfervitriol, nur in geringerem Maafse, die Eigenschaft,

den Teig zusammenzuhalten; auf jeden Fall giebt es nie eine so gut aufgegangene, und daher so weisse Krume, als jene beiden, dafür ist die Beschaffenheit des Brotes aber besser. Denn die sehr blasigen und löchrigen Brote, die man durch die gehörige Menge Kupfervitriol oder Alaun erhält, haben keinen besonderen Wohlgeschmack, ihre Krume gleicht eher der Krume eines lockeren Kuchens, als der von gewöhnlichem guten Brote.

Das Kochsalz vermehrt auch das Gewicht des Brotes, und der Zusatz des Salzes, statt dem Bäcker Unkosten zu machen, verbilft ihm durch den Gewichtsunterschied zu einem Gewinn.

Eine hinreichende Menge Salz kann, wie der Kupfervitriol und der Alaun, die Anwendung des Sauerteigs beschränken, und selbst bei einem anhaltenderen Durchkneten des Teigs braucht man nur eine geringere Menge dieses Gährungsmittels zuzusetzen.

Wiederholung.

Alle Versuche, über die Anwendung des Kupfervitriols beim Brotbacken, gewähren die Beruhigung, das es der analytischen Chemie möglich ist, auch den kleinsten Antheil dieser nachtheiligen Beimischung zu entdecken.

Jedermann kann sich durch ein sehr einfaches Verfahren vom Kupfergehalt des Brotes überzeugen, wenn auch die angewendete Menge des Kupfervitriols so gering ist, das sie dem Wohlbefinden keine bedenklichen Zufälle verursachen dürfte.

Ein Tropfen eisenblausaure Kalialösung auf die Krume des Brotes geträpelt, färbt solche nach wenigen Augenblicken rosenroth, selbst wenn sie nur $\frac{1}{1000}$ schwefelsaures Kupferoxyd enthält. Die Untersuchungen haben die Ueberzeugung gewährt, das der Kupfervitriol dem Brote nicht in großen Mengen zugesetzt werden kann, selbst nicht einmal im Verhältniß von $\frac{1}{3500}$, ohne seiner Schönheit zu schaden, und ohne die Gährung des Brotteigs zu verhindern, ja das sogar, sobald die Menge des Kupfervitriols nur $\frac{1}{7000}$ beträgt, sie sich sogleich durch einen säuerlichen; höchst unangenehmen Geruch verräth.

Ich werde es nicht versuchen, die Ursachen der Erscheinungen beim Brotbacken zu erklären, die durch den Kupfervitriol, den Alaun, das Seesalz und durch alle die anderen Körper, von denen hier die Rede gewesen ist, her-

vorgebracht werden. Die Meinungen, die man sich über die wechselweisen Einwirkungen, wodurch die Gährung des Brotteigs entsteht, gebildet hat, sind noch nicht gehörig aufgeklärt. Die Gelehrten haben sich mit einem Gegenstand von so großer Wichtigkeit, der wohl ihrer ernstesten Aufmerksamkeit werth ist, noch zu wenig beschäftigt. Möchten die zahlreichen Ergebnisse, die ich in dieser Denkschrift angeführt habe, einige Aufklärungen geben, und einer vollständigeren und ausführlicheren Erklärung der Erscheinungen beim Brotbacken den Weg bahnen. Die Wissenschaft, wie die Technik, würde dabei gewinnen, und der Bäcker würde nicht, um dem Brote die gewünschten Eigenschaften zu geben, blind umher tasten. Die Wissenschaft würde eine der ältesten und am wenigsten verbesserten Kunst, deren Fortschreiten von unmittelbarem Einfluß auf das öffentliche Wohl ist, vervollkommen. Vorzüglich würde die wissenschaftliche Kenntniß dessen, was beim Brotbacken vorgeht, bei der Anwendung geringerer Mehlsorten, von großem Nutzen seyn. Bei solchen Untersuchungen sind die geringsten Resultate oft von großer Wichtigkeit. Von welchem Nutzen ist nicht schon der Gebrauch des Hefens, und welche Vortheile hat nicht schon die Anwendung der Kartoffelstärke bei der Brotbereitung gewährt?

Man hat große Bücher über den Getreidebau geschrieben, aber mit Mühe findet man wenige Seiten, auf denen über die Brotbereitung, den Zweck fast des ganzen Getreidebaues, gehandelt wird.

Die Chemiker haben die Bereitung und Raffinirung des Zuckers untersucht, sie haben die Gallerte aus den Knochen geschieden, sie haben die Weinbereitung verbessert, haben alle Sorten Weinliqueure zu machen gelehrt und die Brantweinverbesserung veranlaßt, aber mit dem Brote, was von allen Nahrungsmitteln das wichtigste ist, hat sich keiner gründlich beschäftigt. Höchstens hat man, und auch erst seit nicht gar langer Zeit, einige Maschinen zum Teigneten vorgeschlagen.

Die Dunkelheit, in welcher sich die Kunst des Brotbackens befindet, und die höchst unvollständige Erklärung der Erscheinungen beim Gährungsproceß des Brotteigs, tragen dazu bei, die Bäcker auf geheime Mittel von einer traurigen Wichtigkeit aufmerksam zu machen und zu deren Anwendung zu ermuntern.

Die merkwürdigen Wirkungen des Kupfervitriols und des Alauns werden auf gewinnstüchtige Bäcker immer ihrem Einflusse ausüben. Weisseres, lockeres, feineres, und bei derselben Menge Mehl mehr in's Gewicht fallendes Brot zu erzielen, sich die Mühe zu ersparen, Sauerteig zu bereiten, sind zu grosse Vortheile, um gewissenlose Bäcker zu veranlassen, die Gesundheit der Verzehrer nicht weiter zu berücksichtigen. Aber die Regierung wird hoffentlich, da, wo so grosse Interessen täglich gefährdet werden, nicht stumm und unthätig bleiben.

Das Brot ist übrigens nicht das einzige Nahrungsmittel, was die Aufmerksamkeit der Regierung verdient. Wie viele traurige Zufälle werden nicht täglich durch schädliche Beimischungen unter andere Nahrungsmittel herbeigeführt? Wie viele unglückliche Erfahrungen haben uns auf die Verfälschung der Nahrungsmittel aufmerksam gemacht? Da giebt es Essig durch Schwefelsäure verfälscht, verfälschten Wein, Bonbons mit chromsaurem Blei, Quecksilberoxyd und Scheel'schem Grün gefärbt, Butter mit Bleiweiss verfälscht, Wurst mit Grünspann vergiftet, inländischen Rohzucker mit schwefelsaurem Kupferoxyd verunreinigt, und viele andere Dinge, deren Namensverzeichnis hier zu lang werden dürfte.

Die Gesundheitspolizei beaufsichtigt wohl die zum Verkauf gestellten Nahrungsmittel, aber sie besitzt nicht immer die besonderen Kenntnisse, um Untersuchungen zu leiten, die dazu bestimmt sind, eine grosse Anzahl Betrügereien und gefährlicher Gewohnheiten aufzudecken, und leider wird die Aufmerksamkeit der Behörden nur zu oft erst durch die unglücklichen Folgen geweckt.

Während ich die Materialien dieser verschiedenen Arbeiten sammelte, habe ich in Erfahrung gebracht, dass die Regierung den Beschluss gefasst hat, diese Brotverfälschungen strenge zu unterdrücken, dass sie daher von der Academie Royale de Médecine einen Bericht über die Mittel, die Gegenwart des schwefelsauren Kupfer- und Zinkoxyds im Brode zu entdecken, verlangt hat.

Hoffen wir, dass die Strenge der Gesetze und eine kräftige Aufsicht über die Güte der Nahrungsmittel die Wiederkehr so schwerer Missbräuche verhindern werde.

Dicke. Die da-
 r. durchscheinend,
 Beim Herausneh-
 te von der Krume
 Centim. Höhe. Ge-
 te die Kruste sich
 e, das Brot wäre
 n No. 5. war, bei
 durch Hülle des
 eßbaren.
 cious des Vergle-
 mit No. 1. gemacht,
 mengknetet wor-
 Gewicht, weil der
 Backofen nicht so
 hat,
 im Gefüge, etwas
 rem Umfang, ohne
 geht etwas weißer,
 /das Aufgehen des
 ohne allen Einfluß
 (chteres Gefüge als
 koltes elastischer und
 res sauren Ammoniake
 rot.
 Nes zusammengezo-
 veges feucht. Der
 Theil nicht so viel
 eig ist mit zu vie-
 No. 12, aber von
 schwer. Der Bak-
 szusammenghalten,
 Kumfang ausdehnen
 (de Nummer, nicht
 voverscher. Das Fort-
 Wirkung gehabt

90	250	625	1125	1425	90
90	250	625	1125	1425	90
90	250	625	1125	1425	90
90	250	625	1125	1425	90
90	250	625	1125	1425	90
90	250	625	1125	1425	90
90	250	625	1125	1425	90
90	250	625	1125	1425	90
90	250	625	1125	1425	90
90	250	625	1125	1425	90

8.
 9.
 10.
 11.
 12.
 13.
 14.

Bemerkungen.

Feines Weisbrot.

Gut, wohl ausgebacken, aber etwas platt, zusammengezogenes Gefüge, angenehmer süßser Geruch. Der Versuch wurde nur gemacht, um ein Brot zum Vergleichen zu haben.

Ungleich schöner und besser aufgegangen als No. 1., von schönerer Weisse, feinerem Korn, angenehmen süßsen Geruch.

Vortreffliches Brot, sehr elastisch, löchrig wie ein Schwamm, mit großen und gleichen Augen, angenehmen Geruch. Das beste Probebrot.

Sehr schön, aber etwas weniger leicht und elastisch als No. 3. Von etwas feuchterem weniger weissen Ansehn. Der Geruch etwas weniger süß. Das Uebermaß des schwefelsauren Kupferoxyds zeigt sich schon durch das feuchte Ansehn.

Sehr schönes, sehr leichtes, sehr elastisches, sehr löchriges Brot, mit sehr großen Augen, vorzüglich unter der oberen Kruste. Die größere Menge des angewendeten Wassers hat eine vorzügliche Wirkung hervorgebracht, denn das Brot ist viel schöner als No. 4.

Sehr schönes Brot, aber von grünlicher Farbe, ein wenig feucht, sehr blasig mit großen Augen, gleichartig, Geruch nach saurer gewordenem Teig. Das Fortlassen des Sauerteigs ist Veranlassung zu dem besseren Ergebnisse.

Schweres Brot, von feinem Gefüge, über der Unterkruste

IV. *Ueber den Wassergehalt des schwefelsauren Strychnins und Brucins;*
von Justus Liebig.

Das Material, welches mir zu früheren Versuchen über die organischen Basen gedient hatte, reichte nicht immer hin, um sie in der Ausdehnung anzustellen, als es nothwendig gewesen wäre. Ich verdanke neuerdings der großen Gefälligkeit des Hrn. Wittstock eine Quantität von ausgezeichnet reinem Strychnin und Brucin, welche zur Vervollständigung meiner früheren Arbeit verwendet wurde.

Das Strychnin, welches mir Hr. Wittstock zustellte, war, wie es mir scheint, seiner Krystallform nach von dem des Hrn. Merck verschieden; eine Verschiedenheit, welche Hr. Prof. G. Rose näher zu bestimmen sich entschlossen hat.

Bei der Analyse des Cinchonins habe ich angeführt, daß trocknes Cinchonin in trockenem salzsauren Gase sich mit einer Portion dieser Säure verbindet, die derjenigen genau gleich ist, welche man durch eine Analyse auf nassem Wege daraus gefunden hat, daß es dennoch scheint, als ob die Cinchoninsalze im Allgemeinen kein chemisch gebundenes Wasser enthielten.

Das Cinchonin ist nun nebst dem Strychnin unter diesen Basen die einzige, welche kein Krystallwasser enthält, in dieser Beziehung, und in der Voraussetzung, daß die Analysen der Cinchoninsalze von Baup richtig sind, war es wahrscheinlich, daß die Strychninsalze ebenfalls kein chemisch gebundenes Wasser enthalten.

Um gewiß zu seyn, daß das Strychnin des Herrn Wittstock von dem des Hrn. Merck in chemischer Beziehung nicht verschieden sey, habe ich das Sättigungsvermögen desselben bestimmt.

0,536 Grm. trocknes Strychnin (W.) nehmen im salzsauren Gase um 0,079 Grm. zu, darnach nehmen 100 Th. Strychnin, 14,6 Salzsäure entsprechend, 16,08 Schwefelsäure auf; ein Resultat, welches mit meinen früheren nahe übereinstimmt.

1,000 Grm. bei 100° getrocknetes schwefelsaures Strychnin lieferten durch die Verbrennung mit Kupferoxyd 2,374 Kohlensäure und 0,540 Wasser; eine gleiche Quantität gab in einem zweiten Versuch 2,375 Kohlensäure und 0,538 Wasser. Da nun 100 Th. Strychnin durch die Verbrennung 276 Kohlensäure liefern, so besteht das schwefelsaure Salz aus:

86,012 Strychnin
13,828 Schwefelsäure
0,160 Verlust
100,000.

0,860 Th. Strychnin würden ferner	0,5194 Wasser
geliefert haben, es ist erhalten worden	0,5370 -
	0,0176 Wasser.

Diese 0,0176 Grm. Wasser sind auf 1,000 Grm. Salz mehr erhalten worden, als erhalten werden durften; allein da diess noch keine 2 Proc. des Salzes ausmacht, so ist es ganz wahrscheinlich, das es lediglich von hygroskopischem Wasser herrührt, welches dem Kupferoxyde anhing, insbesondere da das Gemenge vor der Verbrennung nicht nochmals vermittelst der Luftpumpe entwässert worden war.

Es geht daraus hervor, das die vegetabilischen Salzbasen, welche an und für sich kein Krystallwasser enthalten; auch in ihren Salzen kein Wasser bei 100° zurückhalten. Bei dem Brucin, welches unter allen vegetabilischen Basen die größte Menge Wasser im krystallisirten Zustande aufnimmt, war es vorauszusehen, das sich dieser Wassergehalt theilweise in seinen Salzen wiederfinden würde.

Um die ganze Menge des in dem schwefelsauren Brucin enthaltenen Krystallwassers, und um diejenige Menge zu bestimmen, welche das entwässerte Salz zurückhält, wurde eine Portion im lufttrocknen Zustande verbrannt, und eine andere durch anhaltendes Erhitzen vorher von dem Krystallwasser befreit. Das Wiegen des entwässerten Salzes wird durch die außerordentliche Begierde sehr erschwert, mit welcher dasselbe das verlorene Wasser wieder anzieht; eine Quantität von 1,500 Grammen zog auf der Wage in weniger als einer Viertelstunde 0,087 Grm. Wasser an.

1,000 Grm. entwässertes schwefelsaures Brucin lieferten durch die Verbrennung mit Kupferoxyd 2,130 Grm. Kohlensäure. Da nun 100 Th. Brucin unter denselben Umständen 256 Kohlensäure geben, so entsprechen diese 2,130 Kohlensäure 0,832 Brucin. Nach früheren Versuchen sättigen ferner 100 Th. Brucin, 13,05 Salzsäure entsprechend, 14,39 Schwefelsäure.

Das Salz besteht mithin aus:

	Berechnet.	
83,20 Brucin	82,64	1 Atom
11,97 Schwefelsäure	12,04	1 -
4,83 Wasser	5,32	2 -
<hr/>	<hr/>	
100,00	100,00.	

1,000 Grm. lufttrocknes Salz lieferten ferner 0,985 Kohlensäure und 596 Wasser. Berechnet man danach seine Zusammensetzung, so erhält man:

	Berechnet	
77	78,3 Brucin	1 Atom
11	11,5 Schwefelsäure	1 -
12	10,2 Wasser	4 -
<hr/>	<hr/>	
100	100,0	

Die Abweichung dieser Versuche, in welchen die das Brucin sättigende Säure nicht nach dem Mischungsgewicht

des Brucins, sondern nach dem gefundenen Sättigungsvermögen berechnet worden ist, von dem theoretischen Resultat ist so groß, daß sie bei Analysen von anorganischen Salzen nur als annähernd betrachtet werden dürfte; allein da in diesen Versuchen alle Fehler auf den Wassergehalt fallen, den ich bis jetzt auf keine andere Weise zu bestimmen weiß, so dürfte das gefundene Resultat wohl als eine Bestätigung des berechneten angesehen werden können.

V. *Thatsachen zur Geschichte des Berlinerblau's;*
von Hrn. Gay-Lussac.

(*Ann. de chim. et de phys. T. XLVI. p. 73.*)

Einige der folgenden Beobachtungen gehören Hrn. Robiquet an *), und ich erwähne sie nur als eine Bestätigung derjenigen, welche von diesem geschickten Chemiker gemacht worden sind.

Berlinerblau, erhalten durch Fällung von Eisenchlorid mit Kaliomeisencyanür, wurde sehr oft mit kaltem Wasser gewaschen; dennoch war das Wasser von der letzten Aussüßung gelb, und schlug Eisenchlorid-Lösung blau nieder. Als nun die Waschungen mit heißem Wasser fortgesetzt wurden, lief dieses noch mehr gefärbt ab; und zur Trockne verdunstet, gab es einen Rückstand, der sich im Wasser wieder löste, und mit Eisenchlorid einen reichlichen blauen Niederschlag gab. Nach einigen Waschungen nahm das Berlinerblau eine schmutzige und endlich eine rothbraune Farbe an. Nun wurde das Eisenchlorid nicht mehr von dem Wasser gefällt. Der Rückstand war in der That nichts anderes als reines Eisenoxyd; es erlitt beim Glühen keine Veränderung, und

*) *Ann. de chim. et de phys. T. XLIV. p. 279.*

enthielt auch nicht die geringste Spur von Alkali. Das Berlinerblau dagegen gab nach dem Glühen beständig Kali, so lange es das Washwasser färbte, und erst nach seiner völligen Zerstörung hörte es auf dasselbe zu färben. Man bemerkt während dieser Umwandlung eine Entwicklung von Cyanwasserstoffsäure.

Aus diesem Versuche folgt, das das reinste Berlinerblau noch Kaliumeisencyanür enthält, und das es mit Hülfe der Wärme vom Wasser vollständig zersetzt wird, indem das Eisen Sauerstoff und das Cyan Wasserstoff aufnimmt.

Es wurde Eisenchlorid in einen Ueberschufs von gelöstem Kaliumeisencyanür geschüttet, und, nachdem der Niederschlag sehr oft mit kaltem Wasser gewaschen worden war, die Flüssigkeit untersucht. Sie war bläulichgrün, wurde aber bei Erwärmung gelb und liefs Eisenoxyd fallen. Sie konnte sogar eine sehr beträchtliche Menge des Berlinerblau, von dem sie abfiltrirt worden, zersetzen und in reines Eisenoxyd umwandeln.

Es wurde ein anderes Berlinerblau durch Eingiefsen von Kaliumeisencyanür in einen grossen Ueberschufs von Eisenchlorid bereitet. Nach vielmaligem Auswaschen war die Flüssigkeit bläulichgrün, wie zuvor, und zeigte auch genau die genannten Eigenschaften.

Diese beiden Versuche setzen es aufser Zweifel, das das Berlinerblau, welches mit einem Ueberschufs von Kaliumeisencyanür oder von Eisenchlorid bereitet ist, beständig Kaliumeisencyanür an das Wasser abtritt. Zugleich löst das Wasser auch Berlinerblau; allein durch die Wirkung der Wärme zersetzt sich letzteres und bildet wieder Kaliumeisencyanür. Diefs setzt voraus, das das Washwasser alkalisch sey.

Es ist durch diese Versuche erwiesen, das das Berlinerblau, welches aus Kaliumeisencyanür und Eisenchlorid bereitet ist, beständig Kaliumeisencyanür zurückhält. Es ist zu bemerken, das die Washwässer alkalisch seyn

müssen, weil sie das Berlinerblau zersetzen und auf Eisenoxyd zurückführen.

Die Menge des Kaliums, die nach unserer Annahme als Cyanür im Berlinerblau vorhanden ist, scheint nach der Zahl von Waschungen, die man mit ihm vornimmt, und nach der Bereitungsart sehr verschieden zu seyn. So gaben 100 Th. eines Berlinerblau's, welches aus Kaliumeisencyanür und einem Ueberschufs von Eisenchlorid bereitet war, nach dem Glühen 1,442 Kali oder 2,004 Cyankalium; 100 Th. eines mit Ueberschufs von Kaliumeisencyanür bereiteten Berlinerblau's gaben dagegen 8,684 Cyankalium.

Berlinerblau, welches man aus Eisenchlorid und Kaliumeisenchlorid (rothem Cyaneisenkalium) erhält, scheint identisch zu seyn mit den vorhergehenden Arten von Berlinerblau. Es giebt Kali beim Glühen, und das anfangs bläulichgrüne Waschwasser wird in der Wärme gelb und läßt Eisenoxyd fallen; es reagirt alkalisch und kann eine neue Quantität Berlinerblau zersetzen.

Diese alkalische Reaction des Waschwassers, welches anfangs sauer seyn könnte, ist sehr merkwürdig. Vielleicht ist diesem Ueberschufs von Kali, der in der Kälte zu schwach ist, das Berlinerblau zu zersetzen, die Lösung des letzteren zuzuschreiben; denn Hr. Robiquet hat bemerkt, daß die Lösung in dem Augenblick beginnt, wann die Flüssigkeit nicht mehr sauer ist.

Berlinerblau, bereitet aus Kaliumeisencyanür und schwefelsaurem Eisenoxydul in sehr geringem Ueberschufs, verhält sich anders. So lange es wenig gefärbt ist, enthält das Waschwasser kaum Spuren von Kaliumeisencyanür; es läßt beim Sieden kein Eisenoxyd fallen, und hat nicht die geringste Menge von Berlinerblau zersetzt. Hat aber das Berlinerblau durch Austrocknung auf Tellern an der Luft eine sehr intensive Farbe erlangt, so färbt sich das Wasser, mit dem man es nun wäscht, bläulichgrün und zeigt eine alkalische Reaction: Erhitzt man es,

so

so wird es gelb, läßt Eisenoxyd fallen und zersetzt Berlinerblau. Es giebt alsdann mit Eisenchlorid einen sehr reichlichen blauen Niederschlag. In diesem Berlinerblau findet man 16 Procent Kaliumeisencyanür.

Behandelt man Kaliumeisencyanür mit Schwefelsäure, so entwickelt sich, wie bekannt, viele Cyanwasserstoffsäure, und es fällt ein weißes Pulver nieder, welches einem langen Sieden mit Schwefelsäure widersteht. Nach vielmalem Waschen mit siedendem Wasser wurde eine Portion desselben auf einem Teller an die freie Luft gesetzt. Die Masse trocknete ein, und nahm dabei eine schmutzigblaue, nur wenig dunkle Farbe an. Eine andere Portion, die mit verdünnter Schwefelsäure etwas benetzt der Luft ausgesetzt worden, wurde sehr schnell blau. Die Sauerheit verschwand vollständig, und es bildete sich schwefelsaures Kali. Mehrere andere Portionen Schwefelsäure wurden nach einander eben so neutralisirt, und der Niederschlag nahm eine immer mehr und mehr dunkle Farbe an.

Der weiße Niederschlag roth geglüht, hinterließ Eisenoxyd, gemengt mit kohlen-saurem Kali. Mit Kupferoxyd, dem zur Sättigung des Kali etwas schwefelsaures Kupferoxyd zugesetzt worden, verbrannt, gab der weiße Niederschlag ein Resultat, aus dem sich zu ergeben schien, er bestehe aus:

Cyan	9	Proportionen
Eisen	7	- -
Kalium	2	- -

Nimmt man nun 7 Proportionen Kaliumeisencyanür an, worin enthalten sind:

14	Proportionen	Kalium
7	- -	Eisen
21	- -	Cyan

und läßt man dem Eisen 7, und dem Kalium 2 Proportionen Cyan, so bleiben $21 - 9 = 12$ Proportionen, oder vier Siebentel von dem im Salze enthaltenen Cyan, die 12 Proportionen Cyanwasserstoffsäure erzeugen, und es werden 12 Proportionen schwefelsaures Kali gebildet.

Das theoretische Resultat stützt sich auf die Annahme, daß der weiße Niederschlag hinlänglich Cyan enthalte, um blau zu werden, und daß ihm alles fehlende vom

Kallium geliefert werde. Das weiße Cyanür würde demgemäß bestehen aus:

7	Proportionen	Eisen
2	- - -	Kalium
9	- - -	Cyan.

Und wenn das Kalium, indem es sich oxydirt, sein Cyan an's Eisen abtritt, bleiben nur 7 Proport. Eisen und 9 Proport. Cyan, die, zur Bildung von Berlinerblau, sich vertheilen in

3	Propörtionen	Eisencyanür
4	- - -	Eisencyanid.

Um diese theoretische Zusammensetzung des weissen Eisencyanürs zu prüfen, wurden 3 Grm. desselben durch's Glühen zersetzt. Es wurden erhalten:

Eisenoxyd	1,530 Grm.
Kalium	0,431 -

Man hätte erhalten müssen: 1,625 Grm. Oxyd und 0,465 Grm. Kalium. Zu bemerken ist indess, daß die beiden ersten Zahlen fast in demselben Verhältniß stehen, wie die beiden letzteren; und dies beweist nur, daß das dem Glühen unterworfenen Salz nicht vollkommen trocken war.

Bei der Einwirkung der Schwefelsäure auf das Kaliumeisencyanür löst sich kein Eisen; vielmehr bleibt dieses gänzlich im weissen Cyanür.

Das Kupfereisencyanür gab 6,7 Proc. Kaliumeisencyanür; das von Silber gab 9,3.

Das Blei-Eisencyanür tritt noch, nach einer ziemlich beträchtlichen Anzahl von Waschungen, ein wenig Kaliumeisencyanür an das Wasser ab, das dadurch gelb gefärbt wird, und die Eigenschaft erhält, mit Eisenchlorid Berlinerblau zu geben. Es findet sich auch Kali in diesem Salze, doch weniger als in dem Silbersalze; eine Portion davon bleibt mit dem Bleioxyd verbunden. Wegen des Kali's im Blei-Eisencyanür kann man aus diesem durch die von Berzelius angewandte Zersetzung mit Schwefelwasserstoff keine reine Eisencyanwasserstoffsäure ausziehen. Das Verfahren von Robiquet ist in dieser Beziehung weit vorzüglicher.

Eben so wenig kann man durch Zersetzung des Berlinerblau's mit Ammoniak reines eisencyanwasserstoffsäures Ammoniak erhalten; denn glüht man dieses, findet man in dem Rückstand immer viel Kaliumeisencyanür.

Das Blei-Eisencyanür zeigt bei Erhitzung eine bemerkenswerthe Erscheinung. Zuerst erhält man Stickgas, gemengt mit Cyan und cyanwasserstoffsauerm Ammoniak. Die Masse, obgleich sie roth ist und nichts mehr verliert, wird mit einmal glühend und läßt fast augenblicklich eine große Menge Stickgas entwickeln. Der Rückstand, bei Ausschluss der Luft erkaltet, hat eine schwarze Farbe, ist einige Grade oberhalb der gewöhnlichen Temperatur pyrophorisch, und giebt an feuchter Luft reichlich Ammoniak, von dem er auch viel mit Wasserdampf in der Rothglühhitze erzeugt. Nach freiwilliger Entzündung der Masse bleibt eine Verbindung von zwei Proportionen Bleioxyd und einer Proportion Eisenoxyd zurück, die rothbraun und vor dem Löthrohr sehr schmelzbar ist. Das starke Erglügen, welches das Blei-Eisencyanür beim Erhitzen zeigt, deutet sicherlich auf die Entstehung einer neuen sehr innigen Verbindung. Was für eine Verbindung dies aber sey, das kann nur eine neue Untersuchung lehren.

VI. Bemerkungen über das Chlorcyan; von Hrn. Serullas.

(*Journ. de chim. medicale Année 1831, p. 129.*)

Ich habe früher gezeigt *), daß die gasförmige Verbindung von Chlor und Cyan, welche man ehemals für eine Säure gehalten hat, nur ein Chlorcyan ist, und wie das von mir entdeckte Brom- und Jod-Cyan durchaus nicht die Eigenschaften einer Säure besitzt.

Unter den neuen Eigenschaften, welche ich im Chlorcyan ($\text{NC} + \text{Cl}$) aufgefunden habe, ist ohne Widerrede am merkwürdigsten die, daß es flüssig wird und endlich erstarrt, wenn man es durch ein Kältegemisch von $2\frac{1}{2}$ Th. zerstoßenen Eises und 1 Th. Kochsalz nach und nach, in eine Temperatur von -18° versetzt. Es schießt dabei gänzlich in langen durchsichtigen Krystallen an.

Man kann diesen Körper in einer einzigen Flasche in sehr großer Menge auffangen. Zu dem Ende bereitet man es erst nach meiner Angabe, indem man in eine mit Chlor gefüllte Flasche von etwa zwei oder drei Litern Inhalt gepulvertes Cyanquecksilber, 5 Grm. auf jedes Li-

*) Man sehe diese Annal. Bd. XI. (87.) S. 87.

ter Chlor, schüttet und mit etwas Wasser anfeuchtet. Man stellt darauf die Flasche an einen dunkeln Ort. Nach 24 Stunden ist sie entfärbt, und man erhält, als Resultat der Reaction, festes Chlorquecksilber und gasförmiges Chlorcyan.

Um das Chlorcyan abzuscheiden, stellt man die Flasche in ein Kältegemisch, worauf es dann in sehr kurzer Zeit an den Wänden krystallisirt seyn wird. Nun öffnet man die Flaschen und schüttet ein wenig Wasser hinein; 100 Grm. sind mehr als hinreichend, um das Product einer jeden Flasche zu lösen, weil das Wasser, bei der Temperatur $+20^{\circ}$ C., das 25fache seines Volumens an gasförmigem Chlorcyan zu lösen vermag.

Nachdem man diese Operation bei allen Flaschen vollzogen hat, gießt man sämtliche Chlorcyan-Lösungen in einen Ballon mit langem Halse, der beinahe davon gefüllt wird. Man setzt nun einen Pfropfen auf, versehen mit einer gebogenen Röhre, die in eine zweihälsige, Chlorcalcium enthaltende Vorlage hineinreicht. Aus der andern Oeffnung dieser Vorlage lasse man eine gebogene Röhre frei in den Hals einer leeren Flasche hinabgehen, die zur Aufnahme des Chlorcyans bestimmt ist.

Nachdem man den Apparat verkittet und die Flasche mit einer Kältemischung umgeben hat, erhitze man den Ballon. Das sich entwickelnde Chlorcyan wird die Flüssigkeit bald in's Sieden versetzen, zu dem Chlorcalcium übergehen, und, nachdem es hier getrocknet ist, in der erkalteten Flasche krystallisiren, wo man es, ohne dafs es verfliegt, in großer Menge sammeln kann. Hebt man die Flasche, nachdem man sie verstöpselt hat, aus der Kältemischung, so wird das Chlorcyan erst flüssig und dann gasförmig.

Schüttet man auf das krystallisirte Chlorcyan etwas Wasser, und zieht die Flasche dann aus der Kältemischung, so löst sich ein Theil desselben, während ein anderer Theil als eine durchsichtige Flüssigkeit in dem Wasser zu Boden sinkt und sich kaum von ihm unterscheiden läßt. In diesem Zustande, wo es wahrscheinlich ein Hydrat ist, hält es sich bei gewöhnlicher Temperatur und unter dem gewöhnlichen Druck; in verschlossener Flasche kann man es jedoch beliebig lange aufbewahren.

ANNALEN DER PHYSIK UND CHEMIE.

JAHRGANG 1831, VIERTES STÜCK.

I. *Von der Wirkung zwischen Platinchlorid und Alkohol, und von den dabei entstehenden neuen Substanzen;*

von *W. C. Zeise.*

Professor der Chemie an der Universität zu Kopenhagen.

(Aus der vom Verfasser übersandten Abhandlung: *De chlorido platinæ et alcohole vini sese invicem permutantibus nec non de novis substantiis inde oriundis commentatio, qua festo academico mense novembri A. 1830 celebrato prolusit Dr. W. C. Zeise etc. frei und mit einigen Abkürzungen übersetzt.*)

Wenn man erwägt, wie kräftig das Chlor auf den Alkohol wirkt, und wie schwach dessen Verwandtschaft zum Platin ist, so kann es sicher nicht auffallend seyn, daß auch das Chlorplatin gewissermaßen das Chlor hierin nachahmt. Der Grund aber und das Ergebniß dieser Einwirkung ist nicht so leicht zu errathen. Denn es lehren die Versuche, welche ich vortragen werde, daß hierbei fast kein Aether, sondern eine neue Substanz, bestehend aus Platin, Chlor, Kohlenstoff und Wasserstoff gebildet wird.

Die älteren Versuche über die Wirkung zwischen dem Alkohol und den Metallchloriden waren alleinig darauf gerichtet, ob sich Aether gewinnen lasse; es ist daher

möglich, daß wir späterhin auch bei andern Chloriden eine ähnliche Wirkungsweise entdecken.

Schon vor fünf Jahren habe ich einige Versuche an- gestellt, und in den Schriften der K. Gesellschaft zu Ko- penhagen für 1825 und 1826 bekannt gemacht, welche den Weg zu dieser Untersuchung eröffneten *). Diese Versuche handeln indess fast nur von dem sonderbaren schwarzen Pulver, welches bei Einwirkung des Platin- chlorürs auf den Alkohol entsteht. Bei weiterer Ver- folgung anderer hieher gehöriger Erscheinungen, beson- ders bei Anwendung des Chlorids statt des Chlorürs, habe ich später mehrere untersuchenswerthe Thatsachen wahr- genommen, von denen ich einige schon vor langer Zeit der K. Gesellschaft mitgetheilt habe; durch Geschäfte und anderweitige Studien abgehalten, habe ich jedoch erst in neuerer Zeit diese Arbeit einigermassen vollenden können.

Haupterscheinungen bei gegenseitiger Einwirkung von Chlorplatin und Alkohol.

Platinchlorür, das ganz frei ist von Chlorid, verän- dert in mäßiger Wärme den Alkohol gar nicht oder höchst wenig. Wenn es aber im Destillationsgefäße mit Alko- hol von 0,823 specif. Gewicht eingekocht wird, so nimmt das anfangs grüngraue Pulver allmählig eine schwarze Farbe an, und die Flüssigkeit wird sehr sauer und nach Aether riechend. Des Aethers ist jedoch so wenig da, daß we- der aus der übergegangenem, noch aus der zurückgeblie- benen Flüssigkeit irgend eine Spur von ihm durch Zusatz von Wasser abgeschieden werden kann. Die Flüssigkeit über dem schwarzen Pulver ist fast ganz farblos.

Nimmt man Platinchlorür, dem, wegen unvollkom- mener Röstung, noch etwas Chlorid beigemischt ist, sind die Erscheinungen anders. Denn kaum ist der Alkohol zugesetzt, so macht sich die Einwirkung durch einen leicht

*) Eine kurze Anzeige von diesen Versuchen findet sich in diesen Annal. Bd. IX (85) S. 632. P

wahrnehmbaren Aethergeruch bemerklich, und nach drei oder vier Tagen ist das Chlorid, ohne Anwendung aller Wärme, in ein schwarzes Pulver verwandelt. Die darüberstehende Flüssigkeit hat indess eine braune Farbe angenommen. Wenn dieselbe, nach Absonderung von dem Pulver, zur Hälfte überdestillirt wird, setzt sie noch eine große Menge jenes schwarzen Pulvers ab.

Löst man auf gewöhnliche Weise bereitetes Platinchlorid in der zehnfachen Gewichtsmenge eines Alkohols von angegebener Stärke, zieht die filtrirte Flüssigkeit über gelindem Feuer bis auf ein Sechstel ab, und prüft den stark gefärbten und noch viel Platin enthaltenden Rückstand mit Salmiak; so findet man in ihm keine Spur mehr von Platinchlorid, und obgleich sich bald mehr, bald weniger von dem schwarzen Pulver absetzt, läßt sich doch nur durch den Geruch etwas Aether wahrnehmen. Zu bemerken ist jedoch, daß in der übergegangenen, wie in der zurückgebliebenen Flüssigkeit eine große Menge freier Chlorwasserstoffsäure vorhanden ist.

Setzt man der Masse im gehörigen Verhältnisse Chlorkalium hinzu und dampft die Mischung ein, so entsteht das entzündliche Salz, das ich für die Folge *entzündliches Kali-Platin-Salz* nennen werde. Es bildet gelbe, sehr schöne Krystalle. Ein ähnliches Salz erhält man, wenn man statt des Chlorkaliums Chlorammonium nimmt. Die braune Flüssigkeit, für sich abgedampft, hinterläßt eine formlose, gleichfalls braune Masse, in der jedoch gelbe und schwarze Theilchen zu unterscheiden sind. In stärkerer Hitze schwillt diese Masse heftig auf, dabei einen entzündlichen Rauch und Chlorwasserstoffsäure ausstossend; endlich, noch nicht beim Glühen des Gefäßes, fängt die Masse Feuer, und es bleibt schwammiges Platin von silberweißer Farbe zurück. Diese Masse will ich, der Kürze wegen, *rohes entzündliches Chlorid* nennen, die Flüssigkeit aber: *rohe Flüssigkeit*.

Wenn dies rohe entzündliche Chlorid, durch vor-

sichtige Abdampfung bereitet, mit Wasser macerirt wird, so löst sich zwar viel davon auf; allein immer bleibt eine braune schleimige Masse zurück. Dieser Platinabsatz enthält, wie oft man ihn auch waschen mag, viel Chlor, und ausserdem Koblen- und Wasserstoff. Denn, wenn man ihn in einer Glasschale erhitzt, haucht er Chlorwasserstoffsäure aus, und endlich, bei verstärktem Feuer, hinterlässt er Platin. Mit Königswasser erwärmt, löst sich eine große Menge von ihm, während eine andere braune Substanz, die wie geschmolzenes Harz in der Flüssigkeit herumschwimmt, diesem Lösemittel widersteht. Untersucht man, nach vollbrachter Digestion, diese Masse, so zeigt sie sich bröcklich und entzündlich; in einer Glasschale erwärmt, schwillt sie außerordentlich auf, verglüht dann schnell, und hinterlässt sehr schwammiges Platin.

Dieser Rückstand des rohen Platinchlorids entstehen zum Theil ohne Zweifel aus dem durch die Verdampfung zersetztem reinen Chlorid; zum Theil scheinen sie aber durch Chlorwasserstoffsäure gelöst in der rohen Flüssigkeit vorher befindlich gewesen zu seyn.

Wird die gelbbraune Flüssigkeit von der Maceration des rohen Chlorids abermals zur Trockne verdampft, so zeigt der Rückstand eine gelbe oder gelbbraune Farbe, besonders, wenn man sie durch Abwaschen mit etwas Wasser von der beigemengten sehr löslichen braunen Substanz befreit. Durch eine größere Menge Wasser löst sich diese Masse mit gelber Farbe auf, doch bleiben immer braune Theilchen zurück. Dampft man diese Lösung, neben kaustisches Kali gesetzt, im Vacuo abermals ein, so erhält man die Substanz, welche ich weiterhin unter dem Namen: *entzündliches Platinchlorid*, beschreiben werde, so rein als es auf diese Weise möglich ist.

Verdampft man gleich anfangs die rohe Flüssigkeit ohne Erwärmung im Vacuo, so lässt sich daraus eine größere Menge des reineren Chlorids ausziehen, aber

auch hier geht beim Verdampfen viel in jene braune unlösliche Substanz über.

Bevor ich zur weiteren Untersuchung dieser Verbindung übergehe, muß ich noch Einiges von der Wirkung des Chlorids auf den Alkohol sagen. Aus allen Versuchen, die ich hierüber angestellt habe, geht hervor, daß, ehe das Chlorid ganz verschwindet, immer etwas von jenem schwarzen Absatz gebildet wird; allein dennoch halte ich die Erzeugung desselben nicht für wesentlich zur Zersetzung des Chlorids. Denn die Menge desselben ist nach den Umständen verschieden, sehr gering bei einem vom Chlorür ganz freiem Chlorid, größer aber bei einem damit verunreinigten.

Chlorid, das auf gewöhnliche Weise so weit eingedickt ist, bis keine Chlorwasserstoffsäure mehr fortgeht, enthält immer viel Chlorür, das größtentheils, mittelst des Chlorids, nicht bloß vom Wasser, sondern auch vom Alkohol aufgenommen wird. Von einem solchen Chlorid wird, vor seiner gänzlichen Umwandlung, der vierte oder zuweilen der dritte Theil als jenes schwarze Pulver abgesetzt. Wendet man aber Chlorid an, das, zuletzt neben kaustischem Kali, im Vacuo eingedampft worden, so wird noch nicht der hundertste Theil in jenen Absatz verwandelt. Damit aber dieß geschehe, darf man nicht mehr Alkohol als nöthig ist anwenden, und beim Abziehen der Flüssigkeit eine gewisse Concentration nicht überschreiten. Denn selbst das entzündliche Chlorid wird vom Alkohol zerstört, so daß es jenen Absatz fallen läßt.

Hieraus wird also wahrscheinlich, daß jener Absatz entweder aus dem eingemengten Chlorür entsteht oder aus der Zersetzung des entzündlichen Chlorids durch den überschüssigen Alkohol.

Obgleich das vorhin angegebene Verhältniß von Alkohol meistens zu dieser Operation hinreichend ist, so wird doch zuweilen eine größere Menge erforderlich. In

einigen Fällen war das Chlorid so hartnäckig, daß es drei bis vier Mal mit der angegebenen Menge frischer Alkohols gekocht werden mußte. Alsdann wurde zuweilen, doch nicht immer, durch einen Zusatz von Wasser die Zersetzung beschleunigt. Die Ursache dieser Hartnäckigkeit habe ich zwar nicht genügend ermitteln können; doch ist zu bemerken, daß sie weder der Chlorwasserstoffsäure, noch der Salpetersäure, noch der verschiedenen Menge von Wasser allein zugeschrieben werden kann.

Verpuffender Platinabsatz.

Wäscht man den schwarzen Absatz, der aus der Einwirkung des Alkohols auf das Platinchlorid entsteht, mit heißem Wasser, dem man auch etwas kaustisches Kali hinzusetzen kann, bis die ablaufende Flüssigkeit kein Chlor mehr enthält, und trocknet ihn darauf im *Vacuo*, so zeigt er folgende Eigenschaften. Er erscheint theils als Pulver, theils als Flocken, ist völlig schwarz und ohne Geruch. Beim Reiben nehmen einige Theile Metallglanz an, andere bleiben erdig. In einem passenden Gefäß erwärmt, explodirt er bald, wobei er einige Funken wirft, und einen Knall gibt, der zwar immer schwächer ist, als der von einer gleichen Menge Knallgold, ihm aber doch zuweilen ziemlich nahe kommt. Nach der Explosion hat er eine graue Farbe und ein metallisches Ansehen.

Legt man ein Wenig dieser Substanz auf ein mit Alkohol benetztes Papier, so giebt sie bald eine schwache Explosion, wobei der Alkohol meistens entzündet wird. Wasserstoff auf dieselbe geleitet, entzündet sich bald. Wenn aber diese Masse schon verpufft hat, erglüht sie zwar noch mit Alkohol, bringt aber keine Flamme mehr hervor. Die Verpuffungskraft scheint mit der Zeit abzunehmen, das Vermögen den Alkohol zu entzünden bleibt aber.

Auf Veranlassung dessen, was Edmund Davy, Döbereiner und ich über die verschiedenen den Alkohol entzündenden Platinpräparate bekannt machten, hat Liebig *) einige Versuche angestellt, aus denen hervorzugehen scheint, daß das Platinchlorür, wenn man es in Aetzkali-Lauge löst und mit Alkohol kocht, ein schwarzes Pulver absetzt, das, obgleich metallischem Platin ganz ähnlich, dennoch unter Zutritt der Luft mit Alkohol erglüht, ja mehrere entzündliche Substanzen absorbiert, und selbst im Vacuo zurückhält, weshalb es zuweilen zum Explodiren geeignet gefunden wird.

Hieraus wird es glaublich, daß der in meinen Versuchen gebildete Absatz nichts anderes als metallisches Platin sey, der auf eine besondere Weise mit Alkohol oder einem andern Körper dieser Art verunreinigt ist. Und so mag es sich auch zuweilen verhalten; der Absatz aber, den ich meistens auf die angezeigte Art erhalten habe, zeigte sich sehr ähnlich einer wirklichen chemischen Verbindung aus Platin, Sauerstoff, Kohlen- und Wasserstoff, der metallisches Platin beigemischt ist. Denn mehrere Portionen dieser Substanz sah ich explodiren, obgleich sie vor der Austrocknung mit Wasser gekocht waren, und also den Alkohol oder Aether, wenn er ihnen beigemischt war, verloren haben mußten.

Zuweilen habe ich auch beobachtet, daß jener Absatz zum Theil in concentrirter Chlorwasserstoffsäure löslich ist. Als ich ferner eine geringe Portion dieses Körpers, mit vieler Kieselerde vermischt, in einer Glasröhre verbrannte, so daß die dabei entstehenden flüchtigen Körper gesammelt und untersucht werden konnten, habe ich nicht wenig Gas erhalten, das nur aus Kohlensäure bestand und etwas Wasser, obgleich die Mischung zuvor durch siedendes Wasser in derselben Röhre vorsichtig ausgetrocknet worden war.

Hiezu kommt noch, daß das entzündliche Platinchlor-

*) Diese Annal. Bd. XVII. S. 101.

rid, wenn es mit Kali oder Magnesia digerirt wird, ein schwarzes Pulver absetzt, welches zwar gewöhnlich stärker explodirt, im übrigen aber jenem ersten, durch Alkohol erzeugten Absatz so ähnlich ist, daß es von diesem nur durch das in größerem oder geringerem Verhältniß beigemischte metallische Platin abzuweichen scheint.

Wie mir scheint, ist die Verbindung aus Platinoxyd und Kohlenwasserstoff gewissermaßen dem Knallgold, d. h. der Verbindung von Goldoxyd und Stickwasserstoff ähnlich. Denn ohne Zweifel muß das Platinoxyd zu den negativen Substanzen gerechnet werden, der Doppelt-Kohlenwasserstoff aber zu den positiven, wie mehrere Chemiker sich bemüht haben zu erweisen, und auch daraus hervorgeht, daß er, nach Serullas's Versuchen *), sich mit der Schwefelsäure zu einer Art Weinöl verbindet.

Wenn dem aber so ist, sieht man leicht, wie auch durch die Wirkung des schwefelsauren Platinoxyds auf den Alkohol dieselbe Substanz entstehen könne. Denn gleichwie zwischen den Metallsalzen und Chlormetallen eine unzweifelhafte Aehnlichkeit vorhanden ist, so findet auch eine solche zwischen dem Weinöl und dem Chloräther statt. Daher ist es auch nicht wunderbar, daß der von Edm. Davy **) entdeckte Körper dieselben Eigenschaften zeigt, wie jener Absatz, von dem ich vorhin gesprochen habe. Denn dieser entsteht durch die Erzeugung oder Zersetzung des Chloräthers, jener durch die des Weinöls.

Was die Wirkung dieser Präparate auf den Alkohol und Wasserstoff betrifft, so zweifle ich nicht, daß hierbei dieselbe Kraft wirke, wie beim reinen Platin, so daß, hinsichtlich dieser Eigenschaft, der ganze Unterschied

*) *Ann. de chim. et de phys. T. XXX. p. 152.* (Eigentlich ist es wohl Hennel, der diese Entdeckung machte; Serullas hat die Verbindung nur genauer untersucht. Man sehe diese *Ann. Bd. IX. (85.) S. 12. P.*)

**) Schweigger's Journ Bd. XXXI. S. 340.

zwischen dem von Liebig dargestellten Platinpulver und dem nach meiner Methode bereiteten Absatz vielleicht darauf zurückkommt, daß dieses, wenn es gehörig bereitet ist, mit Alkohol nicht bloß zum Erglühen kommt, sondern diesen auch entzündet.

Soll es aber diese Eigenschaft zeigen, so muß es von allem Chlor befreit seyn. Es bleiben aber immer Spuren von Chlor zurück, wenn man zu der Bereitung weniger als die gehörige Menge Alkohols anwendet, oder die Digestion nicht lange genug fortsetzt, oder endlich die Ausförsung nachlässig betreibt. Davon scheint es auch herzuführen, daß Liebig in dem bloß mit Alkohol bereiteten Absatz, bei Erhitzung in einem Strom von Wasserstoffgas, Spuren von Chlor wahrgenommen hat. Hat man den Absatz, von dem die Rede ist, gehörig bereitet, so leidet er, wegen seiner Eigenschaft zu verpuffen, gar nicht einmal den angeführten Versuch; es sey denn, man wendete ihn schon verbrannt an.

Wegen der Unbeständigkeit dieser Substanz habe ich eine genauere Analyse derselben unterlassen. Denn immer führt sie, wie schon gesagt, metallisches Platin mit sich, und zwar in veränderlicher Menge; auch scheint sie sogar beim Waschen eine Veränderung zu erleiden, da sie beständig Luftblasen ausstößt, auch wenn das Wasser zuvor gekocht worden war. Zuweilen habe ich beobachtet, daß das Verpuffungsvermögen mit der Zeit verschwindet, die Fähigkeit den Alkohol zu entzünden aber bleibt. Zuweilen verpufft der frisch bereitete Absatz nicht einmal, sondern verknistert nur, und dennoch war er häufig mehr geeignet den Alkohol zu entzünden *).

*) Zur Entzündung des Alkohols habe ich ihn oft auf folgende Weise am besten erhalten. Ein Theil Platinchlorür, das durch mäßiges Glühen bereitet, also nicht ganz frei von Chlorid war, wurde mit etwa 8 Th. Alkohol von 0,819 spec. Gewicht wohl geschüttelt, die Mischung in eine Retorte gethan, und, nach Hinzufügung von noch 4 Th. desselben Alkohols, erstlich der Di-

Entzündliches Platinechlorid.

Zur Bereitung dieser Substanz habe ich vorhin eine Methode angegeben, deren Anführung ich für nöthig hielt, um die Umwandlung des Chlorids zu erläutern. Wünscht man indess diesen Körper von allem Fremdartigen zu befreien, so daß er zu einer genaueren Untersuchung geeignet wird, so muß man einen andern Weg einschlagen. Am besten ist es, denselben aus dem *entzündlichen Platin-Ammoniak-Salz* (einer weiterhin beschriebenen Verbindung des entzündlichen Platinechlorids mit Chlorammonium) abzuscheiden, was auf folgende Weise geschieht. Der gesättigten Lösung dieses Salzes in Wasser setze man eine gleichfalls concentrirte Lösung von Platinechlorid hinzu, so lange als noch gewöhnliches Chlorplatin-Ammoniak niederfällt. Den entstandenen Niederschlag sondere man schnell ab, und verdampfe die abfiltrirte Flüssigkeit langsam im Vacuo, anfangs über Schwefelsäure allein, später auch gemeinschaftlich über dieser und kaustischem Kali. Es bleibt eine Masse zurück, die theils wie eingetrocknetes Gummi aussieht, theils aus kleinen Krümchen besteht, aber eine und dieselbe Substanz darstellt. Das entzündliche Platin-Ammoniak-Salz ziehe ich bei dieser

gestion und dann der Destillation unterworfen, bis die anfangs braune Flüssigkeit, unter heftigem Aufschäumen und Ablagern eines schweren Pulvers (wobei sie heftig aufstößt), erstlich grün und dann gelb geworden und meistentheils der dritte Theil der Flüssigkeit in die Vorlage übergegangen war. Hierauf wurde die Flüssigkeit abgossen, und das Pulver sorgfältig abgewaschen und im Vacuo getrocknet. Beim Gebrauche muß dieser Körper trocken, auch bei Benetzung mit dem Alkohol von der Luft nicht ausgeschlossen seyn.

Wegen der oben angegebenen Hindernisse ist es sehr schwierig, eine Methode anzugeben, wodurch man ihn immer mit der Fähigkeit zu explodiren begabt erhalten könne; jedoch verfehlt man seinen Zweck selten, wenn man ihn aus dem entzündlichen Chlorid oder aus dem entzündlichen Platin-Kali-Salz durch Digestion mit einem Ueberschuß von kaustischem Kali zu bereiten versucht.

Operation dem entzündlichen Platin-Kali-Salz vor, weil das gemeine Platin-Kali-Salz löslicher ist in Wasser als das gemeine Platin-Ammoniak-Salz.

So bereitet enthält es immer etwas von dem gemeinen Platin-Ammoniak-Salz (der Verbindung von Chlorammonium und Platinchlorid), weil dieses nicht ganz unlöslich ist; auch vermeidet man nicht leicht einen Ueberschuß entweder vom hinzugefügten Chlorid, oder vom entzündlichen Platin-Ammoniak-Salz, das zersetzt werden soll. Wenn man indess die Lösungen gehörig concentrirt anwendet, und beim Eintröpfeln möglichst genau verfährt, so ist dieser Umstand von keinem Belange. Auch kann man nöthigenfalls den Ueberschuß des Chlorids oder des entzündlichen Platin-Ammoniak-Salzes durch Waschen mit kleinen Mengen Wassers fortschaffen. Und wenn man dann die Masse mit neuen Portionen Wasser digerirt, kann man das reine entzündliche Chlorid ausziehen, während das gemeine Platin-Ammoniak-Salz zurückbleibt. Zu bemerken ist, daß das entzündliche Chlorid, welches man auf diese Weise auszieht, weniger durch die Verdampfung zerstört wird, als das, welches man unmittelbar aus der rohen Flüssigkeit bereitet hat, so daß man es unversehrt abermals im Vacuo abdampfen kann. Diese Verschiedenheit scheint davon herzurühren, daß das entzündliche Chlorid durch seine Verbindung mit einem andern Chlorid von den Körpern befreit wird, die in der rohen Flüssigkeit seine Zersetzung bewirken.

Das reine entzündliche Chlorid ist sehr blaß citrongelb, wird aber, besonders im Lichte, braun und dann schwarz. An der Luft wird es nicht feucht, löst sich selbst im Wasser ziemlich schwer. Auch in Alkohol scheint es sich nur schwierig zu lösen, wenn nicht etwa freie Säure vorhanden ist, wie in der rohen Flüssigkeit, in der es in weit größerer Menge gelöst enthalten ist als es im Alkohol allein möglich wäre. Die Lösungen in diesen Flüssigkeiten haben übrigens eine gelbe Farbe.

Der trocknen Destillation unterworfen, giebt es, unter mäßigem Aufbrausen, viel Gas, bestehend aus Chlorwasserstoffsäure und Kohlenwasserstoff. Die zurückbleibende schwarze Masse verwandelt sich, beim Verbrennen an der Luft, in metallisches Platin, wobei sie wie Kohle verglimmt. Bringt man die unzersetzte Masse über offenes Feuer, so entflammt sie sich leicht.

Die wässrige Lösung wird beim Erhitzen, wenigstens wenn sie zu sieden anfängt, schnell trübe und setzt metallisches Platin ab, so daß nach kurzer Zeit des Kochens nur wenig Metall gelöst bleibt. Wenn man diese Zersetzung in einem pneumatischen Apparate vornimmt, bemerkt man, daß sich eine große Menge entzündlicher Luft, vermuthlich Kohlenwasserstoff, entwickelt. Die Flüssigkeit in der Vorlage enthält weder Aether noch Alkohol, riecht aber stark nach Chlorwasserstoffsäure.

Auch freiwillig oder in mäßiger Wärme zersetzt sich diese Flüssigkeit, so daß sie nach einigen Tagen, durch Ablagerung einer braunen schleimigen Materie, fast farblos wird; Zutritt von Licht scheint diese Zersetzung zu beschleunigen.

Wenn die Lösung viel Chlorwasserstoffsäure enthält, wird sie nicht einmal durch's Sieden zerstört, was aus der Entstehungsart des entzündlichen Chlorids leicht begreiflich ist.

Vermischt man die Lösung des entzündlichen Chlorids mit Magnesia und schüttelt die Mischung gelinde, so erhält man anfangs einen schleimigen braungrauen Absatz, der späterhin schwarz und pulverförmig wird. Wird dieser Platinabsatz, nachdem er durch verdünnte Salpetersäure von der beigemengten Magnesia befreit, darauf gut ausgewaschen und unter der Luftpumpe getrocknet worden ist, erhitzt, so giebt er eine starke Explosion.

Mit kaustischem Kali vermischt, setzt die Lösung des entzündlichen Chlorids nach einigen Tagen eine braungraue, gleichfalls schleimige Masse ab; es bleibt aber ein

großer Theil des Metalls gelöst, der nur mittelst Erwärmung gefällt werden kann.

Setzt man das kaustische Kali in Ueberschuß hinzu und erwärmt darauf die Flüssigkeit, so erscheint ein schwarzer pulverförmiger Niederschlag, dem jedoch meistens einige metallische Schüppchen beigemischt sind. Leicht zu beobachten ist, daß auch bei dieser Zersetzung Gas aus der Flüssigkeit entweicht, jedoch in geringerer Menge, als bei der bloß durch Wärme bewirkten Zersetzung. Das schwarze Pulver, gehörig gewaschen und getrocknet, ist größtentheils erdig, explodirt über Feuer heftig und entzündet Alkohol.

Wendet man hierzu einen pneumatischen Destillationsapparat an, so bemerkt man an der übergegangenen Flüssigkeit einen Geruch, der einigermaßen an den des Talgs erinnert. Denselben Geruch habe ich auch bei einigen andern, mit dem entzündlichen Chlorid angestellten Operationen wahrgenommen. Wahrscheinlich rührt dieser Geruch von derselben Ursache her, wie der, welchen Liebig an der kaustischen Kalilauge wahrnahm, welche in einem leicht verschlossenen Gefäß neben einer kleinen Menge mit Alkohol benetztem Platins einige Tage lang gestanden hatte *). Bei der trocknen Destillation des entzündlichen Chlorids habe ich, durch Reagenzien, nichts bemerkenswerthes auffinden können, weder in der übergegangenen Flüssigkeit, noch in der zurückgebliebenen Masse.

Tröpfelt man salpetersaures Silberoxyd in die Lösung des entzündlichen Chlorids, so entsteht ein reichlicher Niederschlag, der zwar weiß ist wie Chlorsilber, aber etwas in's Gelbe fällt, und mehr pulverförmig als flockenförmig ist. Nach genau angestellter Fällung läßt sich die Flüssigkeit leicht klar abfiltriren; hat man aber vom salpetersauren Silberoxyd zu viel oder zu wenig hinzugesetzt, so läuft sie trübe durch. Nach der Fällung hat die Flüssigkeit fast dieselbe Farbe wie zuvor. Einige

*) Diese Ann. Bd. XVII. S. 106.

Minuten sich selbst überlassen, wird die Flüssigkeit abermals trübe und in kurzer Zeit setzt sie eine große Menge eines schwarzen Pulvers ab. Sondert man daher den vom salpetersauren Silberoxyd erzeugten Niederschlag nicht schnell ab, so enthält er viel von dem Platinabsatz, welcher indess zurückbleibt, wenn man den Niederschlag mit Ammoniakflüssigkeit digerirt. Die Färbung und das pulverförmige Ansehen des Chlorsilbers scheint davon herzuführen, daß mit ihm gleich vom Anfange etwas von diesem Platinabsatz niederfällt.

Wenn man, nach rascher Fällung und Filtration, die klare Flüssigkeit erwärmt, so zeigen sich ganz die Erscheinungen, welche bereits erwähnt wurden, nur daß die Zersetzung noch schneller vor sich geht. Schüttet man, nachdem hiedurch alles Platin entfernt ist, abermals salpetersaures Silberoxyd hinein, so fällt aufs Neue eine Portion Chlorsilber nieder. Hieraus erhellt, *daß in dieser Verbindung ein Theil des Chlors auf eben die Weise wie in den Chlormetallen vorhanden ist, ein anderer Theil aber auf die Art wie in dem Chloräther und Chlorwasserstoffäther, Verbindungen, in denen erst nach ihrer Zerstörung der Chlorgehalt zu entdecken ist.* Darnach wird es sehr wahrscheinlich, *daß das entzündliche Chlorid eine Verbindung ist von Platinchlorid und Kohlenwasserstoff.*

In wiefern diese Theorie mit der Analyse des entzündlichen Platin-Kali-Salzes übereinstimmt, sobald man außer dem Chlorür und dem Chlorid noch ein drittes Chlorplatin annehmen will, wird man in dem Folgenden sehen.

Ich habe viele Versuche angestellt, in der Absicht das vorausgesetzte Kohlenwasserstoffchlorid vom Platinchlorid ganz zu trennen. Diefs scheint jedoch nicht anzugehen, was ein Versuch mit Schwefelwasserstoff hinlänglich beweisen wird.

Denn, wenn man Schwefelwasserstoffgas durch eine

Lösung des entzündlichen Chlorids *) leitet, tritt bald eine Erscheinung auf, welche auf die Zersetzung der aus-
 geschiedenen Substanz deutet. Denn so wie der Schwefelwasserstoff in die Lösung einströmt, entsteht ein reich-
 licher Niederschlag von gelber Farbe, und man bemerkt ein Gas in der Flüssigkeit. Nach vollbrachter Fällung
 ist die Flüssigkeit ganz entfärbt. Der Niederschlag fängt schon in der Flüssigkeit an seine gelbe Farbe zu ändern,
 und, wenn er auf ein Filtrum gebracht und gewaschen wird, nimmt er eine schwarze Farbe an. Trocknet man
 diesen Körper schnell im Vacuo und erhitzt ihn dann, so verprasselt er unter Funkenwerfen. Diefs muß un-
 zweifelhaft einer aus der Zersetzung des Chlorkohlenwas-
 serstoffs entstandenen Substanz zugeschrieben werden. Erwärmt man ihn in einer retortenähnlichen Röhre, so
 bemerkt man, vor seiner Verpuffung, eine Entwicklung von Schwefel und schwefliger Säure.

Die vom gelben Niederschlag abgesonderte Flüssig-
 keit habe ich der Destillation unterworfen; allein dabei nichts anderes auffinden können, als Chlorwasserstoffsäure,
 die etwas Chlorplatin enthielt.

Ich habe auch Schwefelwasserstoff-Kali angewandt, in der Absicht, den Chlorkohlenwasserstoff dadurch in Chlorkalium zu verwandeln. Ich gewahrte aber bald, daß das entzündliche Chlorid nur wenn viel freie Säure vorhanden war ziemlich bald vom Schwefelwasserstoff-Kali gefällt wurde, weshalb ich mir von diesem Versuch nichts versprach, und nicht länger bei ihm verweilte. Zu bemerken ist jedoch, daß der hiebei entstehende Niederschlag braun war, bald schwarz wurde, und erwärmt auch verprasselte. Die abgesonderte Flüssigkeit schien, außer Chlorkalium und freier Chlorwasserstoffsäure, etwas essigsaures Kali zu enthalten.

*) Bemerken muß ich, daß ich zu den folgenden Versuchen nicht immer ganz reines entzündliches Chlorid anwandte; indess würde reines sich ohne Zweifel ganz eben so verhalten haben.

Ich habe auch meine Zuflucht zu den Metallen genommen, die auf nassem Wege das Platin fällen, in der Hoffnung, daß das dabei entstehende entzündliche Chlorid des angewandten Metalls ein neues Licht über die Natur der vorausgesetzten Verbindung werfen würde.

Als ich aber z. B. Kupfer in die Lösung des entzündlichen Chlorids stellte, bemerkte ich, aufser der Fällung einer schwarzen Substanz, zugleich ein gelindes Aufbrausen in der Flüssigkeit, so daß ich argwöhnen mußte, der abgeschiedene Körper sey auch hier zersetzt worden. Als ich hernach den schwarzen Niederschlag erhitze, verpuffte er ebenfalls. In der Flüssigkeit war nichts als Kupferchlorid zugegen.

Bringt man statt des Kupfers Quecksilber in die Lösung, so erhält man dieselben Erscheinungen, nur daß ein Theil des Quecksilbers in Amalgam übergeht.

Nicht bloß bei dieser Fällung, sondern auch bei andern Versuchen, bei denen ich die Abscheidung des Chlorkohlenwasserstoffs beabsichtigte, habe ich oft einen Geruch nach Aether wahrgenommen, jedoch nicht immer, auch nicht in solcher Menge, daß eine weitere Untersuchung möglich gewesen wäre.

Obgleich aus diesen Versuchen nicht unmittelbar hervorgeht, daß das Platin das einzige zur Bildung dieser neuen Verbindung geeignete Metall sey, so scheint doch so viel gewiß, daß es hiebei auf eine eigenthümliche Weise wirkt.

Entzündliches Platin-Kali-Salz.

Es ist bekannt, daß das Chlorkalium, wie das Chlorammonium, mit dem Platinchlorür eine in Wasser lösliche Verbindung giebt. Beide Verbindungen, welche vor einigen Jahren von G. Magnus *) sorgfältig untersucht wurden, bilden rothe Krystalle, die von Alkohol gar nicht oder

*) Diese Annal. Bd. XIV. (90.) S. 239.

oder sehr schwer gelöst werden. Als sich daher in den, S. 499., genannten Versuchen gelbe in Alkohol sehr lösliche Krystalle erzeugten, war es leicht einzusehen, daß das entzündliche Chlorplatin sich unverändert mit dem Chlorkalium verbunden habe *).

Das entzündliche Platin-Kali-Salz bildet unter geeigneten Umständen sehr schöne Krystalle **), oft von der Länge eines halben Zolls und darüber. Sie sind citronfarbig, fast ganz durchsichtig. Mit der Zeit aber, besonders unter dem Zutritt von Luft und Licht, überziehen sie sich nach und nach mit einer schwarzen undurchsichtigen Kruste. In sehr trockner Luft verlieren sie auch etwas Wasser. Im Vacuo über Schwefelsäure werden sie bald opak; doch verlieren sie erst nach Zerreibung ihr Krystallwasser gänzlich.

Nahe bei der Siedhitze des Wassers verlieren sie an der Luft dieselbe Wassermenge, wie bei langer Aufbewahrung im Vacuo.

Der Geschmack dieses Salzes ist metallisch, zusammenziehend und lange anhaltend. Es röthet Lackmuspapier. Seine Lösungen sind gelb. In mäßiger Wärme erfordert es zu seiner Lösung das fünffache Gewicht Wasser, vom Alkohol etwas mehr.

In offenem Gefäße erhitzt, wird es (vermuthlich bei nicht mehr als 200°) bald schwarz; bei stärkerem Feuer erscheint Chlorwasserstoffgas, vermisch mit entzündlichem Gase (wie beim entzündlichen Chlorplatin für sich), und endlich, nach geschehener Verbrennung wird das Ganze

*) Man vergleiche Jahresbericht von J. Berzelius, Jahrg. No. 9., deutsche Uebersetzung, S. 162. (oder diese Annalen, Bd. XVI. (92.) S. 82.).

**) Professor G. Forchhammer, der auf meine Bitte die Krystallform untersuchte, fand sie hemiprismatisch. Die Neigung zwischen den Säulenflächen betrug $103^{\circ} 58'$, die zwischen den Säulenflächen und der Endfläche $112^{\circ} 5'$. Die größte Abweichung bei der ersten Messung betrug $10'$.

in eine graue Masse verwandelt. Wendet man hierbei das Salz wasserfrei an, so bemerkt man kein Aufbrausen. Aus dem grauen Rückstand zieht Wasser nicht blofs Chlorkalium aus, sondern auch, selbst wenn man sehr starkes Feuer gegeben hat, etwas Platin-Kali-Salz, so dafs die Zersetzung durch blofses Glühen keinen Nutzen für die Analyse dieses Salzes hat.

Als ich das Salz in einem pneumatischen Destillationsapparate der Siedhitze des Wassers aussetzte, so lange als noch Wasser fortging, konnte ich hernach bei stärkerem Feuer keine Spur von Feuchtigkeit mehr wahrnehmen. Aber es ist sehr schwer, das Salz in einer Retorte so auszutrocknen. Ja öfters, wenn ich den Versuch mit verschiedenen Portionen des Salzes anstellte, welche ich für gut getrocknet hielt, erschien eine grofse Menge Feuchtigkeit gerade in demselben Momente, als, bei steigender Wärme, die chemische Zersetzung der Masse anging, so dafs ich nicht zweifle, dafs eine gewisse Portion des Wassers auf solche Art dem Salze innewohnt, dafs es nur erst bei anfangender Zersetzung ausgetrieben werden kann. Denn, wenn man nicht das zuvor getrocknete Salz schnell in eine Retorte schüttet, lange Zeit der Siedhitze des Wassers aussetzt, und den dabei sich zeigenden Beschlag zu wiederholten Malen fortnimmt, kommt immer, wenn stärkere Hitze angewandt wird, wodurch die Masse schwarz wird, endlich Feuchtigkeit zum Vorschein. Dies scheint mir, wenn ich nicht irre, eine auffallende Anziehungskraft des trocknen Salzes zum Wasser zu beweisen. Hierbei ist noch zu bemerken, dafs unter den Producten der Zersetzung des Salzes keine beträchtliche Spur von Aether zum Vorschein kommt, wenn man das Feuer erst nach gänzlicher Vertreibung des Wassers verstärkt, sonst aber wird der Geruch nach Aether merklich.

Vielleicht ist es nicht überflüssig hinzuzusetzen, dafs die Masse, wenn sie bei Ausschluß der Luft zersetzt

wird, sich nicht entzündet, und mit der Gasentwicklung (Chlorwasserstoffsäure und Kohlenwasserstoff) immer aufhört, bevor die Temperatur die Rothglühhitze erreicht hat.

In Wasser gelöst, erleidet das entzündliche Platin-Kali-Salz dieselbe Veränderung wie das entzündliche Chlorplatin für sich, nur daß es, bei mäßiger Wärme, weniger rasch zerstört wird. Auffallend ist es, daß dieses Salz, obgleich es in fester Gestalt eine Temperatur von 100° erleidet und dabei nur Wasser ausgiebt, dennoch in Wasser gelöst schon bei ungefähr 90° in seine Bestandtheile zerfällt. Es bleibt jedoch immer etwas Platin gelöst.

Recht bemerkenswerth ist hier vor Allem die Wirkung der Chlorwasserstoffsäure. Denn, wenn man eine gewisse Portion dieser Säure zu der Lösung des entzündlichen Salzes setzt, ist selbst nach langem Kochen kein Zeichen von Zersetzung sichtbar. Dadurch geschieht es auch, daß die Krystalle dieses Salzes Farbe und Glanz lange behalten, sobald sie mit Chlorwasserstoffsäure verunreinigt sind.

Schwefelsäure oder Salpetersäure üben fast dieselbe Wirkung auf die Lösung aus; doch ist zu bemerken, daß bei Anwendung von Salpetersäure kein gemeines Platin-Kali-Salz ($\text{PtCl}_4 + \text{KCl}^2$) gebildet wird.

Ein reichlicher Zusatz von Chlorkalium scheint bisweilen die Zersetzung zu verzögern.

Kaustisches Kali, der Lösung des entzündlichen Platin-Kali-Salzes zugemischt, scheint anfangs keine Veränderung zu bewirken. Nach etwa 20 Minuten scheidet sich aber jene braune schleimige Masse (S. 508.) ab, und die Flüssigkeit wird fast ganz entfärbt. Wenn man die Flüssigkeit nach dem Zusatz des Kali's sogleich erwärmt, so bemerkt man ganz dieselben Erscheinungen, wie beim entzündlichen Chlorplatin (S. 509.), so daß man auch auf diesem Wege jenen explodirenden Niederschlag bereiten kann.

Ammoniakflüssigkeit übt hier eine sonderbare Wirkung aus. Denn so wie man etwas von derselben in die Lösung des entzündlichen Platin-Kali-Salzes schüttet, entsteht bald ein voluminöser gelber Niederschlag. Wegen Mangel an Zeit und einer hinlänglichen Menge von dieser Substanz habe ich sie noch nicht gehörig untersucht. Ich habe mich jedoch überzeugt, daß sie in Wasser etwas löslich ist, weit mehr in heißem als in kaltem, daß sie über dem Feuer zersetzt wird, und, nach hinlänglicher Erhitzung in einem offenen Gefäße, viel Platin zurückläßt *).

Mit salpetersäurem Silberoxyd habe ich die Natur dieses Salzes auf dieselbe Weise untersucht, welche, S. 509., beim entzündlichen Chlorplatin aus einander gesetzt worden ist, und ich habe dabei dieselben Erscheinungen und dasselbe merkwürdige Resultat wahrgenommen.

Von Wasserstoffgas wird das Salz, sogar in gewöhnlicher Wärme, sowohl auf nassem als auf trockenem Wege angegriffen. Leitet man dies Gas durch eine Lösung des entzündlichen Platin-Kali-Salzes, so fällt bald Platin nieder, und setzt man die Operation eine Zeit lang fort, wird der größte Theil dieses Metalls niedergeschlagen; doch bleibt immer etwas davon zurück. Leitet man das Gas über das Salz, nachdem es gepülvert, über siedendem Wasser getrocknet und in ein horizontales Glasrohr gebracht ist, so bemerkt man gewöhnlich sehr geringe Spuren von Feuchtigkeit in dem Augenblick, wo das Salz unter Wärmeentwicklung vom Gase angegriffen und geschwärzt wird. Die vollständige Zersetzung des Salzes läßt sich jedoch erst in der Wärme bewirken.

Auf das trockne Salz wirkt das Chlorgas in gewöhnlicher Wärme nicht. Unterwirft man aber das Salz in

*) Eine nähere Untersuchung dieser Substanz findet man in der folgenden Abhandlung.

einer Glasröhre, die mit einer Vorlage und mit Ableitungsröhren verbunden ist, der Wirkung des Chlors, unterstützt von Wärme, so zeigt sich eine merkwürdige Erscheinung. Denn es bildet sich dabei nicht nur Chlorwasserstoffsäure, sondern auch etwas Feuchtigkeit in der Vorlage, und außerdem erhält man farblose, flüchtige und aromatisch riechende Krystalle, die ohne Zweifel nichts anderes als Chlorkohlenstoff sind. Denn bekanntlich besitzt das Kohlenchlorid diese Eigenschaft, und es ist gewiß, daß dasselbe gebildet wird, wenn Chlor auf Chloräther, d. h. auf die Verbindung von Chlor, Wasserstoff und Kohlenstoff wirkt.

Leitet man Chlor durch die Lösung des entzündlichen Salzes, so nimmt man einen Aethergeruch wahr.

Jod und Brom wirken ähnlich auf die Lösung des Salzes.

Ich habe jetzt noch ausführlicher von der Bereitung des Platin-Kali-Salzes zu reden, die sich nach meiner Erfahrung am besten folgendermaßen bewirken läßt.

Die rohe Flüssigkeit, die gehörig bereitet seyn muß, so daß sie von concentrirter Chlorkalium-Lösung nicht mehr getrübt wird *), gieße man, nach Verdünnung mit etwa dem vierfachen Gewichte Wasser, vom Niederschlage ab, und vermische sie mit gepulvertem Chlorkalium, so daß 1 Th. von diesem auf 4 Th. des ursprünglich zu der rohen Flüssigkeit verwandten trocknen Chlorids kommt. Sobald dieses von der Flüssigkeit, der man nöthigenfalls noch mehr Wasser hinzusetzen kann, gelöst ist, dampft man sie über mäßigem Feuer bis auf etwa den dritten Theil ein. Nach dem Erkalten hat man in dem Gefäße

*) In Betreff der Bereitung dieser Flüssigkeit ist es wohl nicht überflüssig zu erinnern, daß man, sobald sich viel des schwarzen Pulvers abgelagert hat, vorsichtig verfahren müsse, da sonst die Masse so heftig aufstößt, daß ein großer Theil in die Vorlage überspritzt.

eine Masse, welche gewöhnlich aus braunen Krystallen besteht. Nachdem man diese zerstoßen, und die darüberstehende Flüssigkeit, welche noch brauner und sehr sauer ist, abgegossen hat, löse man die Krystalle in Wasser auf. Es zeigen sich hiebei einige braunrothe Krystalle, von denen ich nicht weiß, ob sie immer Iridium enthalten; denn sie kamen auch bei einigen Versuchen zum Vorschein, bei denen ich ein Chlorid anwandte, worin ich nichts von diesem Metalle entdecken konnte.

Die neue Lösung dampft man abermals bis etwa auf ein Drittel ab, jedoch, wenigstens gegen das Ende, bei sehr gelindem Feuer. Beim Erkalten schießen schöne Krystalle an, welche man, nach Absonderung von der Flüssigkeit, mit sehr wenig Wasser abwäscht, und darauf abermals löst. Die so bereitete Flüssigkeit, welche von gelber Farbe und ganz ohne Geruch ist, lasse man endlich ohne alle Erwärmung im Vacuo verdampfen.

Warum man so verfahren müsse, ist aus dem auf S. 515. Angeführten leicht einzusehen. Denn in der rohen Flüssigkeit ist so viel freie Chlorwasserstoffsäure vorhanden, daß bei den beiden ersten Abdampfungen keine Zersetzung zu befürchten steht; sobald aber die Säure entfernt ist, kann man das Feuer nicht ohne Gefahr anwenden. Ja selbst, wenn man die Abdampfung im Vacuo bewerkstelligt, zeigen sich bisweilen Spuren von Zersetzung, sobald man nicht die Verdampfung dadurch beschleunigt, daß man die danebengestellte Schwefelsäure unerschüttelt, und die erste Portion derselben, nachdem sie ihre Dienste gethan, durch eine neue ersetzt.

Zuweilen habe ich auch gegen das Ende kaustisches Kali neben sie gestellt, um die noch rückständige Chlorwasserstoffsäure dadurch leichter fortzuschaffen, was jedoch nicht nöthig ist, sobald man die Abdampfung so weit ermäßigt, daß noch etwa der fünfte Theil der Flüssigkeit übrig bleibt, und darauf die schon deutlich gebil-

deten Krystalle mit sehr wenig Wasser abwäscht. Wenn die Krystalle hernach durch kochendes Wasser getrocknet werden, ist es nicht einmal nöthig, so sorgfältig zu verfahren.

Aus den abgegossenen Portionen der Flüssigkeit, sogar aus der letzten und vorletzten, kann man auf eben die Weise noch einige Krystalle gewinnen, jedoch nicht ohne viele Arbeit rein erhalten. Gewöhnlich schießt nur aus der ersten Portion der abgegossenen Flüssigkeit eine merkliche Menge Chlorkalium an; späterhin zeigen sich auch braunrothe Krystalle, die ich ihrer geringen Menge wegen nicht weiter untersucht habe.

Ich muß hier abermals, wie auf S. 499., bemerken, daß in der rohen Flüssigkeit außer dem entzündlichen Chlorplatin und der Chlorwasserstoffsäure immer die Substanz vorhanden ist, welche jener Flüssigkeit eine braune Farbe und einen eigenthümlichen Geruch ertheilt. Ob aber diese Substanz zugleich mit dem entzündlichen Chlorplatin gebildet werde, oder ein Erzeugniß aus der Zersetzung desselben sey, ist noch unentschieden.

Wir kommen nun zum schwierigeren Theil der Untersuchung, nämlich zur Analyse dieses entzündlichen Salzes, welche ich mit aller Sorgfalt angestellt habe. Denn die genaue Kenntniß der Bestandtheile dieses Körpers schien mir sehr wünschenswerth, nicht nur weil diese Verbindung einen Verein von selten zusammen vorkommenden Elementen darbietet, sondern auch, weil durch eine richtige Ausmittlung des Verhältnisses zwischen dem Kohlenstoff, Wasserstoff und Chlor vielleicht einiges Licht auf die Natur des Chloräthers und anderer Verbindungen dieser Art geworfen wird, auf deren Untersuchung in der neusten Zeit Despretz, Serullas, Hennel, Dumas und Boullay, Morin und Andere viele Mühe verwandt haben.

Da ich bei mehreren Versuchen verschiedene Por-

tionen dieses Salzes zu trocknen hatte, so habe ich diese Gelegenheit benutzt, den Wassergehalt desselben zu bestimmen.

1. Versuch. 8,208 Grm. des Salzes, von anhängender Chlorwasserstoffsäure wohl befreit und darauf zu Pulver zerrieben, wurden, neben Schwefelsäure, so lange im Vacuo stehen gelassen, bis sie nichts mehr am Gewicht verloren. Nach 36 Stunden wogen sie nur 7,771 Grammen. Hundert Theile des Salzes bestehen demnach aus:

94,676 wasserfreiem Salze

5,324 Wasser

2. Versuch. 2,264 Grm. des wasserhaltigen Salzes gaben in demselben Prozesse 2,162 Grm., bestanden also im Hundert aus:

95,4947 wasserfreiem Salze

4,5053 Wasser.

3. Versuch. 1,52 Grm. eben so behandelt, hinterließen 1,448 Grm., lieferten also in 100:

95,263 wasserfreiem Salz

4,737 Wasser.

4. Versuch. Da ich später fand, daß das Salz durch siedendes Wasser in kurzer Zeit auf denselben Grad von Trockenheit gebracht werden könne, wie durch lange Aufbewahrung im Vacuo, so erwärmte ich 4,89 Grm. des zerriebenen Salzes in einer von siedendem Wasser umgebenen Platinschale, bis sie nichts mehr am Gewicht verloren. Hiezu war eine Stunde erforderlich. Es hinterblieben 4,635 Grm., was in 100 giebt:

94,785 Salz

5,215 Wasser.

5. Versuch. 2,2715 Grm., ebenfalls durch kochendes Wasser ausgetrocknet, und zwar in einem eigends dazu eingerichteten Apparat (nämlich einer leichten, in der Mitte zu einer Kugel ausgeblasenen und an beiden Enden offenen Glasröhre, die in ein kupfernes Gefäß

eingeschlossen war, so dafs ihre Enden heraustagten und sie mit dem Horizont einen Winkel von einigen Graden bildete, die Kugel aber, welche die auszutrocknende Substanz enthielt, überall von kochendem Wasser umgeben war) hinterliessen 2,154 Grm. Dies giebt in 100:

94,827 Salz
5,173 Wasser.

6. Versuch. Dafs der Unterschied zwischen diesen Resultaten nicht beträchtlich sey, wird man leicht zugeben; anders verhält es sich jedoch mit einem Versuche, zu dem Krystalle von seltner Schönheit und Gröfse angewandt wurden. Denn als 1,606 Grm. derselben in unzerkleinertem Zustande hinreichend lange im Vacuo gelassen wurden, blieben 1,519 Grm. zurück, wovon 1,505 Grammen, als sie abermals in das Vacuum gebracht wurden, auf 1,486 Grm. zurückkamen. Wir haben hier demnach in 100 nur:

93,3873 Salz
6,6127 Wasser,

welcher Unterschied, wenn er nicht wesentlich ist, wie wir später sehen werden, mir von der Chlorwasserstoffsäure, die sich von den großen Krystallen schwieriger entfernen läfst, herzurühren scheint.

Da das Platin, welches in dem entzündlichen Platin-Kali-Salz enthalten ist, nicht durch blofses Glühen von allem Chlor befreit werden kann, so habe ich Kali zu Hülfe genommen. Zu dem Ende vermischte ich eine gewogene Menge des trocknen Salzes in einem Porcellantiegel sorgfältig mit einer großen Menge kohlen sauren Kali's, und bedeckte die Mischung noch mit einer Schicht von kohlen saurem Kali, damit beim Glühen nichts von der Chlorwasserstoffsäure entweiche. Hierauf erhitze ich den Tiegel anfangs mäfsig, späterhin stärker, bis die glühende Masse hie und da zu schmelzen anfing. Nach dem Erkalten digerirte ich die Masse mit Wasser, anfangs mit reinem, darauf, damit kein Kali bei dem Platin

zurückbleibe, mit einem Zusatz von Salpetersäure. Nachdem mit dem Aufgießen von frischem Wasser, und dem Abgießen der Flüssigkeit, die ihre Dienste gethan, so lange fortgefahren worden, bis kein Chlor mehr rückständig war, wurde die übriggebliebene Masse, aus Platin und etwas Kohle bestehend, in demselben Tiegel verbrannt, bis sich kein Gewichtsverlust mehr zeigte. Da es schwer zu vermeiden war, daß nicht das aufgegossene Wasser einige Platinfitterchen mit fortnahm, so wurden diese, wenn sie sich nicht von selbst absetzten, so daß sie der übrigen Masse hinzugefügt werden konnten, auf ein Filtrum gebracht, welches ich hernach einäscherte. Hieraus ergab sich dann die Menge des Platins in dem untersuchten Salze. Es muß jedoch hierbei erinnert werden, daß man die Salpetersäure nicht eher zusetze, als bis fast alles Chlorkalium fortgeschafft ist, weil sonst Königswasser entsteht, welches wieder etwas Platin auflösen könnte.

Um die Menge des Chlors zu erfahren, wurde die abgegossene und nöthigenfalls filtrirte Flüssigkeit mit Salpetersäure gesättigt, und darauf mit salpetersaurem Silberoxyd gefällt. Das entstandene Chlorsilber wurde, ohne Filtrum, wohl ausgewaschen, in einem Glasgefäß bis zum Schmelzen erhitzt und gewogen.

Nachdem ich so den eingeschlagenen Weg im Allgemeinen angegeben habe, will ich nun die einzelnen Resultate aufzählen.

1. Versuch. 2,026 Grm. des Salzes gaben 1,04 Grm. reinen Platins, in 100 also:

51,3326 Platin.

Das Chlorsilber von obiger Salzmenge wog 2,325 Grammen, worin, da nach Berzelius 1351,607 Silber sich mit 442,65 Chlor verbinden, 0,57359 Grm. Chlor enthalten sind. Diefs macht auf 100 Th. des Salzes:

28,3119 Chlor.

2. Versuch. Aus 1,555 Grm. des Salzes wurden

erhalten 0,795 Grm. Platin und 1,798 Grm. Chlorsilber, also 0,44476 Grm. Chlor. Folglich haben wir in 100 Theilen des Salzes:

51,254 Platin

28,563 Chlor.

Um noch auf einem anderen Wege die Menge des Platins und des Chlorkaliums, so wie auch die des nicht zum Chlorkalium gehörigen Chlors zu bestimmen, verfuhr ich folgendermassen. Ich nahm eine Glasröhre, die in der Mitte zur Kugel ausgeblasen war. In diese Kugel brachte ich das zu untersuchende Salz, trocknete es daselbst, und wog es mit der Röhre, deren Gewicht zuvor ermittelt war. Das eine Ende der Röhre verband ich mit einem Apparat, der Wasserstoffgas lieferte, gereinigt durch Kalilauge und getrocknet durch Chlorcalcium; an das andere Ende setzte ich eine Röhre, die so gebogen war, daß sie in eine große Retorte hineinging, deren Hals abermals in eine tubulirte Vorlage führte, welche an der zweiten Oeffnung mit einer langen, dünnen Röhre versehen war. Die Retorte sowohl wie die Vorlage enthielt etwas Ammoniakflüssigkeit. Hierauf wurde Wasserstoffgas, mittelst Zink und Schwefelsäure entwickelt, über das Salz geleitet, anfangs ohne alle Wärme, dann bei allmählig bis zum vollen Glühen der Kugel gesteigerter Hitze, so lange noch Chlorwasserstoffsäure gebildet zu werden schien. Zu verhüten hat man jedoch, das Feuer so zu verstärken, daß das Glas zu erweichen anfängt, denn sonst setzt sich ein Theil des Platins so fest an dieses an, daß die hernach vorzunehmende Gewichtsbestimmung desselben ziemlich schwierig wird.

Wie schwer das Chlorwasserstoffsäure-Gas aufzufangen sey, wenn es mit einem andern nicht verschluckbaren Gase gemischt ist, habe ich bei diesem Versuche erfahren. Denn kein Theil des eben beschriebenen Apparats war überflüssig, weil, wenn das Wasserstoffgas nur einigermaßen schnell überströmte, bald Nebel an der

äußern Oeffnung des langen Rohrs der Vorlage zum Vorschein kamen.

Nachdem ich die Röhre, welche die zersetzte Masse einschloß, unter fortwährender Durchleitung von Wasserstoffgas hatte erkalten lassen, goß ich die verschiedenen Portionen von Ammoniakflüssigkeit zusammen, und wusch alle Theile des Apparates, welche mit dieser Flüssigkeit in Berührung gekommen seyn konnten, sorgfältig ab.

Die zusammengegossene Flüssigkeit wurde mit Salpetersäure gesättigt, und durch salpetersaures Silberoxyd gefällt, dann das entstandene Chlorsilber auf die gewöhnliche Weise bestimmt.

Um nun die feste Masse, welche aus Chlorkalium und Platin nebst einer geringen Beimengung von Kohle bestand, schnell und wo möglich ohne allen Verlust mit Wasser zu digeriren, tauchte ich die Röhre bis zu ihrem oberen Rand senkrecht in warmes Wasser. Nachdem das Chlorkalium sich in Wasser gelöst hatte, wurde der Rückstand auf ein kleines Filtrum gebracht, sorgfältig gewaschen und darauf mit dem Filtrum in einem Porcellantiegel gehörig verbrannt, und das Gewicht des Platins bestimmt.

Das Wasser, worin das Chlorkalium gelöst war, wurde vorsichtig verdampft, und der Rückstand geglüht und gewägt.

Resultat des ersten Versuchs. 1,431 Grm. des Salzes gaben 0,722 Grm. Platin, 0,28 Grm. Chlorkalium und 1,065 Grm. Chlorsilber. 1,065 Grm. Chlorsilber enthalten aber 0,26274 Grm. Chlor. Folglich sind in 100 Th. des Salzes:

50,4535 Platin
19,5661 Chlorkalium
18,3610 Chlor.

Da das Chlorkalium, nach Berzelius, aus 489,916 Kalium und 442,65 Chlor besteht, so haben wir, in 19,5661

Chlorkalium, 9,2876 Chlor, welche, zu den übrigen 18,361 Chlor hinzugefügt, 27,6486 ausmachen.

Resultat des zweiten Versuchs. 1,281 Grm. des Salzes lieferten 0,643 Grm. Platin und 0,261 Grm. Chlorkalium, also im 100:

50,198 Platin
20,375 Chlorkalium.

Resultat des dritten Versuchs. 1,094 Grm. des Salzes gaben 0,575 Grm. Platin und 0,216 Grm. Chlorkalium, also im 100:

52,5659 Platin
19,74406 Chlorkalium.

In den beiden letzten Versuchen habe ich die Bestimmung des Chlors mittelst Wasserstoffgas unterlassen. Denn bis auf Kleinigkeiten bleibt das Resultat immer unsicher, da, nach H. Rose *), das Chlorsilber merkbar löslich ist in einer Flüssigkeit, die salpetersaures Ammoniak enthält.

Der etwas große Unterschied in der Menge des Platins bei diesen Versuchen rührt wohl hauptsächlich davon her, daß es mir nur bei dem dritten gelang, das Ansetzen des Platins an das Glas, und überhaupt jeden Verlust gänzlich zu vermeiden.

Es bleibt nun noch der schwierigere Theil der Untersuchung übrig, nämlich die Ausmittlung der Menge des Kohlenstoffs und Wasserstoffs.

In der Hoffnung, daß bei den vorhergehenden Versuchen der Gewichtsunterschied zwischen dem angewandten Salze und der in der Röhre zurückgebliebenen Masse hier von einigen Nutzen seyn könne, wenigstens zur Bestimmung des Kohlenstoffs, habe ich jenen Unterschied bei dem ersten und zweiten Versuche aufgezeichnet. Da ich aber hernach bemerkte, daß immer etwas Kohlenstoff fortgehe, schieß mir dieses unnöthig.

*) Ueber die Verbindung des Phosphors mit dem Wasserstoff und den Metallen in Poggendorff's Annalen, Bd. VI. S. 207.

Was den Kohlenstoff betrifft, so konnte man sich bei der bloßen Analyse mit Kupferoxyd beruhigen, der jedoch noch eine andere Methode hinzugefügt wurde, weil ich immer der Kohlensäure etwas entzündliches Gas beigemischt fand. Ob dies davon herrührte, daß hier Kohlenwasserstoff mit Chlorwasserstoff gemischt war, lasse ich dahin gestellt. Da das entzündliche Gas ohne Zweifel gänzlich vom Kohlenwasserstoff hervorgebracht wurde, so mußte auch die Wassermenge, streng genommen, etwas zu klein ausfallen.

Erster Versuch. 0,695 Grm. des Salzes wurden mit etwa 50 Grm. frisch geglühten Kupferoxyds gemischt, in eine passende Röhre gebracht, und noch mit vielem Oxyd überschüttet. Um die Mischung von allem etwa wiederum absorbirten Wasser zu befreien, wurde die Röhre lange Zeit mit der ausgepumpten und Schwefelsäure enthaltenden Glocke einer Luftpumpe in Berührung gelassen. Hierauf wurde diese Röhre mit einer zweiten Röhre in Verbindung gesetzt, die mit Chlorcalcium gefüllt, am vorderen Ende zu einer Kugel ausgeblasen, und hier abermals mit einer zur Fortführung der Luft dienenden und hernach in Quecksilber getauchten Röhre verbunden war. Nun wurde zuerst der Theil der Verbrennungsröhre, welcher das bloße Oxyd enthielt, mittelst einer Lampe erbitzt, und darauf auch, mittelst einer kleinen Lampe, die übrigen Theile der Röhre, bis nichts mehr entwich. Endlich wurde die Röhre schnell mit einem Silberblech bekleidet, über einen Ofen gebracht, und so stark erbitzt als es nur das Glas ertragen konnte, so lange bis alle Gasentwicklung aufhörte. Nach dem Erkalten wurde das Wasser gewägt und das Gas gemessen.

Das Wasser wog 0,096 Grm. Das Gas betrug 99 Cubikcentimeter, bei 24° C. und 28" P. Barometerstand.

Da das Wasser aus 100 Sauerstoff und 12,48 Wasserstoff besteht, so sind in jenen 0,096 Grm. Wasser

0,010652 Grm. Wasserstoff. Diefs macht auf 100 Th. des Salzes:

1,53259 Wasserstoff

99 C. C. eines Gases bei 24° C. sind ferner 90,8 C. C. bei 0° C., und, wenn diese ganz aus Kohlensäure bestehen, sind darin 0,0497069 Grm. Kohlenstoff enthalten.

Denn, wenn wir das specifische Gewicht der Kohlensäure zu 1,524, und, nach Biot und Arago, das Gewicht von 1000 Kubikcentimetern atmosphärischer Luft bei 0° C. und 28" P zu 1,2991 Grm. annehmen, so folgt, das 1000 Cubikcentimeter Kohlensäure bei 0° und 28" P. wiegen: 1,97983 Grm. Wenn also, nach Berzelius, in 276,436 Gewichtstheilen Kohlensäure enthalten sind 76,436 Kohlenstoff, so haben wir in 1,97983 Gewichtstheilen, d. h., bei 0° und 28", in 1000 Cubikcentimet. dieser Säure, 0,547433 Grm. Kohlenstoff. Hienach giebt die Rechnung auf 0,695 Grm. des Salzes, 0,0497069 Grm. Kohlenstoff, folglich auf 100 Th. des Salzes:

7,152 Kohlenstoff.

Jene 99 Cubikcentimet. Gas enthielten nämlich nicht blofs die zuvor im Apparate befindliche atmosphärische Luft, sondern auch etwas von entzündlichem Gase. Dafs die erstere hier ohne Einflufs sey, wenigstens auf den Stand des Quecksilbers, ist leicht einzusehen. Was aber das letztere betrifft, so ist zu bemerken, das es, wenn es aus Kohlenoxydgas oder Einfach-Kohlenwasserstoff besteht, keinen Einflufs hat auf die Berechnung des Kohlenstoffs, da die eben genannten Gase bei ihrer Verwandlung in Kohlensäure ihr Volumen nicht ändern. Eine geringe Portion dieses Gases, die bei einem solchen Versuche nach Austreibung der Luft aufgefangen worden war, zeigte sich auch, als sie durch Hülfe eines elektrischen Funkens mit Sauerstoff verbrennt wurde, nahe wie Einfach-Kohlenwasserstoffgas zusammengesetzt. Da es indess bekannt ist, das das Kohlenwasserstoffgas je nach der Hitze, die es erleidet, anders zusammengesetzt ist,

und da es darnach möglich wäre, daß auch die Natur jenes Gases nicht immer ganz gleich ausfiele, so wäre es besser, wenn man es ganz vermeiden könnte.

Ueberdies ist noch folgendes zu bemerken. Da ich beabsichtigte, die schon vor dem Versuch gewogene Röhre nochmals zu wägen, und deshalb das Abschneiden des vorderen Theils der Röhre, der immer etwas Wasser enthält, vermeiden wollte, so steckte ich bei Anfange des Versuchs ein leichtes dünnes Röhrchen, welches mit Fliesspapier umwickelt war, hinein, und wägte dasselbe zuvor gemeinschaftlich mit der Röhre, in welcher sich das Chlorcalcium befand. Nach Beendigung des Versuchs zog ich das Röhrchen mit einer kleinen Zange heraus, und wog es, in ein anderes Röhrchen eingeschlossen, abermals.

Jene Wägung der Verbrennungsröhre gewährte mir aber keinen Nutzen. Denn immer hatte ich, damit kein Kohlenstoff zurückbleibe, das Feuer so verstärkt, daß die Silberhülle hie und da am Glase fest saß. Zur Fortschaffung jener Portion Wasser, besonders aber zur Vermeidung des nachtheiligen Tropfens, welcher sich an die Mündung der Röhre ansetzt, fand ich diese Vorrichtung so passlich, daß ich sie in den folgenden Versuchen statt des Ausziehens der Röhre vor der Lampe anwandte. Damit indessen durch den größeren Umfang der Röhre, der sich vielleicht von außen mit Wasserdunst überzogen haben könnte, kein Fehler entstehe, schnitt ich diesen Theil ab, trocknete ihn durch Erwärmung und wägte ihn dann abermals.

Zweiter Versuch. 1,001 Grm. des Salzes, ganz auf eben die Art untersucht, gaben 0,148 Grm. Wasser, also 0,01642 Wasserstoff, und, bei 27° C. und 28", 140 Cubikcentimeter Gas, welche, bei 0° und 28", 127 C. C. betragen und 0,06959 Kohlenstoff enthalten. In 100 Th. des Salzes haben wir demnach:

1,64035 Wasserstoff.

6,94545 Kohlenstoff.

Drit-

Dritter Versuch: 0,981 Grm. des Salzes untersuchte ich mit der Abänderung, daß ich die Masse, nachdem sie in die Verbrennungsröhre geschüttet war, folgendermaßen austrocknete. Mit jener Röhre verband ich eine andere, die Chlorcalcium enthielt, und diese wiederum durch eine dritte Röhre mit einer kleinen Glocke, die auf dem Teller einer Luftpumpe stand. Hierauf brachte ich die Verbrennungsröhre in horizontaler Lage in einen zu diesem Zweck verfertigten und mit Wasser gefüllten Trog, und setzte ihn hier fortwährend der Siedhitze aus, während ich zugleich die Luft zu wiederholten Malen auspumpte und langsam wieder einströmen ließ. Diese Abänderung war von großem Nutzen; denn das erzeugte Wasser wog 0,106 Grm., und, da hierin 0,01176 Wasserstoff enthalten sind, kommen auf 100 Th. des Salzes nur:

1,1987 Wasserstoff.

Das Gasvolumen betrug 135 Cubikcentimeter bei 25° und 28", also 123,43 C. C. bei 0° und 28", worin 0,067569 Kohlenstoff, dies macht auf 100 Th. Salz:

6,8661 Kohlenstoff.

Vierter Versuch. 1,161 Grm. des Salzes, ganz auf dieselbe Weise untersucht, gaben 0,109 Grm. Wasser, also 0,012094 Wasserstoff; dies macht auf 100 Th. Salz:

1,01169 Wasserstoff.

Die Menge der Kohlensäure betrug 153 Cubikcentimeter bei 28" und 24°, also 140,4 C. C. bei 28" und 0°, worin 0,076837 Kohlenstoff; in 100 Th. des Salzes sind also:

6,619 Kohlenstoff.

Fünfter Versuch. Diesen Versuch stellte ich nur wegen der Kohlensäure an, und zwar mit der Abänderung, daß ich das Austrocknungsrohr fortließ. Das Erhitzen bewerkstelligte ich mit einer *zusammengesetzten Lampe*, die eigends hiezu verfertigt worden war und ihrem Zweck vollkommen entsprach *).

*) Diese *zusammengesetzte Lampe* besteht aus vier kleineren Lam-

Annal. d. Physik. B. 97. St. 4. J. 1831. St. 4. 35

1,23 Grm. des Salzes lieferten in diesem Versuche 137 Cubikcentim. bei 22° und 28",4, also 128,37 C. C. bei 0° und 28", folglich 0,070293 Grm. Kohlenstoff; dies macht auf 100 Th. des Salzes:

5,7113 Kohlenstoff.

Der Grund, weshalb dieser Versuch eine geringere Menge Kohlenstoff lieferte, ist sicher nicht darin zu suchen, daß die angewandte Lampe etwa eine geringere Hitze gab (denn mittelst derselben konnte das Glas nicht bloß unten, sondern auch oben leicht geschmolzen werden), sondern vielmehr in einem bei Messung der Luft begangenen Fehler.

Ich habe außerdem noch andere Methoden zur Bestimmung der Menge des Wasserstoffs angewandt, die man hier vielleicht nicht ungern mit der gewöhnlichen verglichen sehen wird.

Zuerst habe ich hiezu Platinchlorür angewandt. Diefes Chlorür, welches man ganz frei von Chlorwasserstoffsäure und Wasserstoff haben kann, verliert nämlich in einer gewissen Wärme sein Chlor, indem sich der Kohlenwasserstoff in Chlorwasserstoff verwandelt.

Man, von denen jede einen geraden, wie in der Argand'schen Lampe nach Belieben hinauf und herab zu schraubenden Docht besitzt, und durch einen seitwärts angebrachten Behälter mit Weingeist gespeist wird. Wenn mittelst derselben das horizontal liegende Rohr erhitzt werden soll, so müssen sie so aufgestellt werden, daß je zwei Lampen mit ihren Seiten um $\frac{1}{2}$ Zoll von einander stehen, und die Enden jedes Paares an einander stoßen. Hierauf werden alle Dochte, wie in der Berzelius'schen Lampe, mit einem eisernen Schornstein umgeben, der einen doppelten Luftzug gestattet. Damit der obere Theil der Röhre eben so gut wie der untere in's Glühen komme, wird auf den Schornstein ein sich über die Röhre wölbender Scheinwerfer aufgesetzt. Ein jedes Lampenpaar hat auch seinen eigenen Schornstein und seinen eigenen Scheinwerfer, so daß man hiedurch leicht zuerst nur einen Theil, darauf, durch Vereinigung beider Lampenpaare, die ganze Röhre erhitzen kann. Die Figuren 1, 2, 3 Taf. VI. zeigen ein solches Lampenpaar nebst seinem Schornstein und Scheinwerfer in halber Größe.

0,805 Grm. des Salzes vermischte ich mit einer grossen Menge dieses Chlortürs, that die Mischung in eine Glasröhre und überschüttete sie noch mit einer hinlänglichen Menge des Chlortürs. Nachdem die Masse hierauf in siedendem Wasser ausgetrocknet worden war, verband ich die Verbrennungsröhre mit einer andern zur Fortleitung der Gase geeigneten Röhre, und verfuhr im Uebrigen wie bei der mittelst Kupferoxyd angestellten Verbrennung. Die Röhre wurde gehörig erhitzt, mit der Vorsicht, daß der hintere Theil derselben nicht eher in's Glühen kam als der vordere, welcher bloß das Chlortür enthielt. Das zu dieser Operation angewandte Quecksilber befreite ich auf's Sorgfältigste von aller Feuchtigkeit, damit nicht Chlorwasserstoffgas daran haften bleibe. Die äußerst geringe Menge von Chlor, welche dem gasigen Producte beigemischt war, wurde, vor dem Messen, durch Schütteln mit dem Quecksilber entfernt.

Auf diese Weise lieferten jene 0,805 Grm. des Salzes 210 Cubikcentimeter Gas bei 28°,5 und 22°. Dieses Gas bestand aber aus 189 Cubikcentimetern Chlorwasserstoff und 21 Cubikcentimetern Kohlenwasserstoff. 210 Maasse bei 28°,5 und 22° machen 197,46 Maasse bei 28° und 0°, und $210 : 21 :: 197,46 : 19,74$. Bei 28° und 0° haben wir also 177,72 Cubikcentimeter Chlorwasserstoffgas und 19,74 C. C. Kohlenwasserstoffgas. Da nun 1 Maass Chlorwasserstoffgas enthält $\frac{1}{2}$ Maass Wasserstoffgas, 1 Maass Kohlenwasserstoffgas aber 2 Maass Wasserstoffgas, so folgt, daß in der bei diesem Versuch erhaltenen Gasmasse befindlich sind $= \frac{1}{2}(177,72) + 2 \times 19,74 = 88,86 + 39,48 = 128,34$ Cubikcentimeter Wasserstoffgas bei 28° und 0°. Da das Gewicht dieses Volumens 0,01144064 Grm. ist, so haben wir in 100 Th. Salz:

1,4212 Wasserstoff.

Ogleich nun bei diesem Versuche die Beimischung des Kohlenwasserstoffgases nicht vermieden wurde (was ich, wie leicht zu ersehen ist, gerade durch den Zusatz von

Chlorür geholt hatte), so zweifle ich doch nicht, daß es auf diese Weise geschehen könnte. Mangel an Zeit erlaubte mir aber nicht, den Versuch zu wiederholen.

Endlich habe ich auch, obgleich frühere Versuche mich belehrten, daß von der trocknen Destillation des Salzes für sich keine ganz genaue Bestimmung des Wasserstoffs zu hoffen sey, auf diese Weise gesucht, den Wasserstoff zu bestimmen, da ich die hiebei ausgeschiedene Menge von Aether für sehr geringe halte.

1,672 Grm. des Salzes, die ganz von Wasser befreit waren, wurden in einem pneumatischen Destillationsgefäß erhitzt, und das sich entwickelnde Gas in zwei Portionen getheilt aufgefangen. Die erste Portion enthielt 69 Cubikcentimeter Chlorwasserstoff und 49 C. C. Kohlenwasserstoff; die zweite aber 72 Cubikcentimeter Chlorwasserstoff und 18 C. C. Kohlenwasserstoff. Im Apparate blieben nach dem Erkalten etwa 4 C. C. Gas, die man als bestehend aus 3 C. C. Chlorwasserstoff und 1 C. C. Kohlenwasserstoff ansehen kann. In Allem waren daher aufgefangen: 144 C. C. Chlorwasserstoff und 68 C. C. Kohlenwasserstoff. Das Thermometer zeigte 20°, das Barometer 28". Zufolge der vorhin angeführten Rechnung sind in diesem Luftvolumen enthalten: 72 + 136 = 208 Cubikcent. Wasserstoffgas bei 20° und 28" oder 197 C. C. bei 0° und 28", also 0,0176078 Grm. Wasserstoff. In 100 Th. des Salzes sind demnach

1,0531 Wasserstoff.

In 100 Theilen des wasserfreien Salzes wurden demnach gefunden:

A. Durch die Versuche, in denen nur die Menge des Platins und die Gesamtmenge des Chlors bestimmt wurden (S. 522.).

Platin 51,3326 51,254

Chlor 28,3119 28,563

B. Durch den Versuch, in welchem die Menge des

Platins, des Chlorkaliums und des übrigen Chlors bestimmt wurden (S. 524.).

Platin 50,4536

Chlorkalium	19,5661	=	{	Kalium	10,2785
				Chlor	9,2876

Uebrigcs Chlor 18,3610.

C. Durch die Versuche, in welchen nur die Menge des Platins und des Chlorkaliums bestimmt wurden (S. 525.):

Platin 50,198 52,5659

Chlorkalium 20,375 19,74406.

D. Durch die Versuche, in welchen nur die Menge des Kohlenstoffs und des Wasserstoffs bestimmt wurde (S. 525. bis 529.):

Kohlenstoff 7,1520 6,94545 6,8861 6,61910

Wasserstoff 1,53259 1,64035 1,1987 1,04169.

E. Durch den Versuch, in welchem nur die Menge des Kohlenstoffs bestimmt wurde (S. 530.):

Kohlenstoff 5,7113.

F. Durch die Versuche, in welchen nur die Menge des Wasserstoffs bestimmt wurde (S. 531. und 532.):

Wasserstoff 1,4212 1,0531.

Die Wassermenge in 100 Th. des krystallisirten Salzes betrug nach den Versuchen (S. 520.):

5,324 4,505 4,737 5,215 5,173 6,6127.

Mit Zugrundlegung der von Berzelius angenommenen Atomengewichte ergibt sich hieraus für das entzündliche Kali-Platin-Salz im wasserfreien Zustande folgende Zusammensetzung:

		In 100.
2 At. Platin	= 2466,5200	53,157203
4 - Chlor	= 885,3000	19,079542
1 - Kalium	= 489,9160	9,539773
2 - Chlor	= 442,6500	10,558424
4 - Kohle	= 305,7440	6,589242
8 - Wasserstoff	= 49,9184	1,075816
	<hr/>	<hr/>
	4640,0484	100,000000.

Ferner sind in dem krystallisirten Salze zwei Atome Wasser = 224,96, wonach das Atomengewicht desselben wird = 4865,0084, und sein Wassergehalt im Hundert = 4,625. Nach den Versuchen, wenn man den letzten ausschließt, beträgt derselbe im Mittel 4,97.

Die Abweichung des Ergebnisses der Versuche von dem der Rechnung ist meines Bedünkens nirgends so groß, daß man nicht die angenommene Zusammensetzung für richtig halten sollte. Zwar zeigen sich hie und da einige etwas starke Abweichungen; wenn man aber bedenkt, daß ein Verlust von Platin bei diesen Versuchen fast unvermeidlich ist *), daß die größere Menge von Wasser bei dem ersten und zweiten Versuche, S. 526. und 528., der unzulänglichen Austrocknungsweise zugeschrieben werden muß, daß es sehr schwierig ist, bei der Bestimmung des Krystallwassers die Krystalle von allem nur anhaftenden Wasser völlig zu befreien, und endlich, daß die Krystalle hiebei gepulvert gewogen wurden; so wird man, wenn man sich zugleich des bei den einzelnen Versuchen Angeführten erinnert, die Abweichungen, wenn auch nicht entschuldigt, doch sicher erklärlich finden **).

*) Daß etwas Platin verloren gegangen sey, geht auch daraus hervor, daß z. B. beim ersten Versuch, S. 524., die Chlormenge größer war, als sie nach der daselbst erhaltenen Menge des Platins seyn mußte; denn 50,4535 Platin erfordern 18,109 Chlor, wogegen 18,361 gefunden wurden; und doch war auch hier ein Verlust an Chlor unvermeidlich.

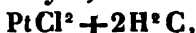
***) Morin, in seiner Abhandlung über die Einwirkung des Chlors auf den Doppelt-Kohlenwasserstoffs, sagt, das entzündliche Gas, welches aus dem durch Erhitzung zerstörten Chloräther entstehe, sey so zusammengesetzt, daß 1 Vol. desselben beim Verbrennen 1,6 Vol. Sauerstoff verzehre und 0,6 Vol. Kohlensäure gebe. Wenn dem so ist, wird es mir leicht zu erklären, weshalb einige meiner Versuche eine zu große Menge Kohlenstoff gaben; denn je größer bei ihnen die Menge des beigemischten entzündlichen Gases war (von dem 1 Vol., wie ich angenommen habe, beim Verbrennen 1 Vol. Kohlensäure geben), desto kleiner war auch daselbst die berechnete Menge des Kohlenstoffs. Siehe S. 527.

Bemerkenswerth ist auch, daß der grössere Gewichtsverlust sehr wohl mit der Annahme von 3 At. Krystallwasser übereinstimmt, denn diese giebt 6,779 Procent. Ich besitze noch einige dieser Krystalle, welche ich einmal bei einer sehr langsamen Verdampfung erhielt, welche ich aber ihrer Seltenheit und Schönheit wegen nicht verbrauchen wollte.

Aus den Bestandtheilsverhältnissen des entzündlichen Kali-Platin-Salzes ergiebt sich für das *entzündliche Chlorplatin* folgende Zusammensetzung:

		In 100.
1 Atom Platin	1233,2600	66,528
2 - Chlor	442,6500	23,879
2 - Kohlenwasserstoff	152,8720	8,247
4 - Wasserstoff	24,9592	1,346
	<hr/>	<hr/>
	1854,9412	100,000.

Es ist nun noch die Frage, wie das entzündliche Chlorplatin eigentlich zusammengesetzt sey. Das *Platinchlorür* besteht aus 1 At. Platin und 2 At. Chlor, der *Doppelt-Kohlenwasserstoff* aus 2 At. Wasserstoff und 1 At. Kohlenstoff, und das *Kohlenwasserstoffchlorür* oder der aus Alkohol bereitete Chloräther, nach der gewöhnlichen Annahme, aus 2 At. Kohlenwasserstoff und 1 At. Chlor. Es fragt sich nun, ob die Formel für das entzündliche Chlorplatin sey *):



*) Um Mißverständnissen vorzubeugen, muß ich hier bemerken, daß auf dem ersten Bogen dieser Abhandlung, namentlich auf S. 510., das Wort *Platinchlorid*, wie in der lateinischen Urschrift, oft im allgemeinen Sinne, als synonym mit *Chlorplatin*,

oder:



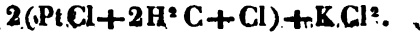
und die für das entzündliche Kali-Platin-Salz:



oder:



oder, wenn man will:



Vor Allem müssen wir hier erwägen, auf welche Weise das entzündliche Chlorplatin und dessen Verbindung mit Chlorkalium sich gegen das salpetersaure Silberoxyd verhalten (S. 510.). Nimmt man an, der ganze Chlorgehalt des entzündlichen Chlorplatins sey mit dem Platin verbunden, so ist nicht wohl einzusehen, weshalb nur ein Theil des Chlors an das Silber geht. Nimmt man aber an, es sey nur ein Atom des Chlors mit dem Platin vereinigt, das andere aber mit dem Kohlenwasserstoff, so ist klar, weshalb, wie auch der Versuch gezeigt hat, nur das Platin, nicht aber der Kohlenwasserstoff, sein Chlor dem Silber abtritt.

Wenn man nun hier für das entzündliche Chlorplatin die Formel $\text{PtCl} + 2\text{H}^2\text{C} + \text{Cl}$ annimmt, so ergibt sich dasselbe als eine Verbindung zweier Chloride, so wie das entzündliche Kali-Platin-Salz als eine Verbindung dreier Chloride (oder, wenn man lieber will, als eine Verbindung eines zusammengesetzten Chlorids mit

eine jede Verbindung von Chlor und Platin bezeichnend, gebraucht worden ist, folglich nicht als specielle Benennung für das höchste Chlorplatin (PtCl^4). Die in Rede stehende Verbindung, welche vorhin *entzündliches Platinchlorid* (*Chloridum platinae inflammabile*) genannt wurde, ist, gemäß der Analyse des Verfassers, eine Verbindung, entweder von *Platinchlorür* mit Doppelt-Kohlenwasserstoff, oder von einem, sonst noch nicht gekannten, *Platinsubchlorür* mit Chlorkohlenwasserstoff. Will man daher die Chlorungsstufe des Platins im Namen nicht aussprechen, so ist es unstreitig richtiger, *entzündliches Chlorplatin* zu sagen.

P.

einem einfachen Chlorid), und dies stimmt mit dem, was wir von den Oxyden und Sulphureten wissen, wohl überein. Anzunehmen, daß das entzündliche Chlorid eine Verbindung eines Chlorids mit einem Carbonid, und das entzündliche Salz eine Verbindung zweier Chloride mit einem Carbonid sey (nach Art der Verbindungen der Oxyde mit den Sulphureten), wäre zwar nicht ganz ungereimt, scheint aber nicht so gut dem gewöhnlichen Verhalten chemischer Verbindungen zu entsprechen.

Es ist mir indess nicht entgangen, daß es andererseits Erscheinungen giebt, welche die Idee, das entzündliche Chlorplatin bestehe aus Platinchlorür und Doppelt-Kohlenwasserstoff, zu begünstigen scheinen, wie unvollkommen auch die Versuche waren, den Aether ganz abzuschneiden (S. 511.). Zur Erklärung der Erscheinung mit dem salpetersauren Silberoxyd ist dann aber anzunehmen, eine gewisse Portion des Chlorürs sey so stark von Doppelt-Kohlenwasserstoff gebunden, daß es von dem salpetersauren Silberoxyd nicht zersetzt werde *).

Es ist auch wohl hier der Ort, eine neulich von Morin über die Wirkung des Chlors auf den Doppelt-Kohlenwasserstoff bekannt gemachte Abhandlung **) zu berücksichtigen, worin derselbe durch neue Versuche zu beweisen sucht: a) daß der ölige Körper, welcher aus Chlor und ölbildendem Gase entsteht, durchaus einerlei ist mit dem Chloräther, der bei Einwirkung des Chlors auf Alkohol oder Aether gebildet wird; und b) daß der eine wie der andere 2 Atome Kohlenstoff, 3 At. Wasserstoff und 1 At. Chlor enthält. Es folgt hieraus: a) daß

*) Ueberdies ist zu bemerken, daß das entzündliche Kali-Platin-Salz, wie man auch dasselbe zusammengesetzt betrachten mag, 2 Atome Chlorplatin auf 1 At. Chlorkalium enthält, während das gewöhnliche Kali-Platin-Salz = $\text{Pt Cl}^4 + \text{K Cl}^2$, und das rothe Kali-Platin-Salz, nach Magnus, = $\text{Pt Cl}^2 + \text{K Cl}^2$ ist.

**) *Ann. de chim. et de phys.* T. XLIII. p. 325.; und diese Annalen, Bd. XIX. (95.) S. 61.

es keine Verbindung dieser Art giebt, die 2 At. Kohlenstoff auf 2 At. Chlor enthielt (was jedoch früher von dem mit ölbildendem Gase entstehenden Körper behauptet wurde); und β) *dafs, wie auch der Chlorkohlenwasserstoff bereitet seyn mag, dennoch in ihm der Kohlenstoff und Wasserstoff niemals in demselben Verhältnisse wie im Kohlenwasserstoff stehen, wie ebenfalls früher angegeben worden ist.* Aus diesem Grunde betrachtet der genannte Chemiker den Chloräther als bestehend aus 1 At. Chlorkohlenstoff (CCl^2) und 3 At. Doppelt-Kohlenwasserstoff (C^3H^6).

Hienach würde ich auch in dem entzündlichen Chlorplatin 6 At. Wasserstoff auf 4 At. Kohlenstoff vermuthen, wenn nicht ein solches Verhältniß zu sehr von meinen Versuchen abweiche. Nimmt man daher jene Angaben von Morin an, so scheint mir erwiesen, daß das Chlor in seiner Verbindung mit Platin anders auf den Alkohol zersetzend einwirkt, als für sich allein *).

Nimmt man nun mit Morin an, der gewöhnliche Chloräther bestehe nicht aus Chlor und einem gewissen Kohlenwasserstoff, H^3C^2 nämlich, sondern aus Chlorkohlenstoff und Doppelt-Kohlenwasserstoff, so kann man das entzündliche Chlorplatin als analog dieser Verbindung betrachten, wenn man (das Verhalten des salpetersauren Silberoxyds vernachlässigend) sich so ausdrückt, *das Platin in dem entzündlichen Chlorplatin sey gleichsam der Stellvertreter derjenigen Portion des Kohlenstoffs, welche im Aether mit dem Chlor verbunden ist; so daß, wenn der Chloräther eine Verbindung von einem Atom Kohlenchlorür und drei Atomen Doppelt-Kohlenwasserstoff ist, dagegen das entzündliche Chlorplatin eine*

*) Man wird vielleicht fragen, was aus dem Kohlenstoff des Alkohols werde, der durch die Erzeugung der Chlorwasserstoffsäure ausgeschieden wird. Man erinnere sich indess nur der Substanz, welche die rothe Flüssigkeit braun färbt und ihr einen besondern Geruch ertheilt, S. 519.

Verbindung von *einem* Atom Platinchlorür und *zwei* Atomen Doppelt-Kohlenwasserstoff seyn würde.

Entzündliches Ammoniak-Platin-Salz.

Chlorammonium, auch hier wie in anderen Chlorverbindungen dem Chlorkalium nachahmend, giebt ein leicht in schönen Krystallen anschliessendes Salz. Die Verbindungen des Chlornatriums, sowohl mit Platinchlorür, als auch mit dem entzündlichen Chlorplatin, neigen dagegen wenig zur Krystallisation.

Das entzündliche Ammoniak-Platin-Salz wird ganz auf dieselbe Weise, wie das entzündliche Kali-Platin-Salz bereitet, nur dafs man statt 1 Th. Chlorkalium hier etwa 0,718 Th. Chlorammonium auf 4 Th. des umgewandelten Platinchlorids nimmt.

In seinen Eigenschaften weicht dies Ammoniaksalz nur wenig von dem entsprechenden Kalisalz ab. Denn Farbe, Glanz, Durchsichtigkeit, Verhalten zur Luft und zum Licht sind wie bei diesem. Die Krystallform, obgleich ebenfalls hemiprismatisch, scheint doch in einigen Stücken von der unseres Kalisalzes abzuweichen. Die Krystalle sind oft länger als einen halben Zoll; zu ihrer Lösung erfordern sie vom Wasser wie vom Alkohol eine geringere Menge.

Ueber Feuer wird dies Salz leicht zersetzt, und, hinreichend gekühlt, hinterlässt es Platin.

In Wasser gelöst, verhält es sich wie das Kalisalz, man mag es einer mässigen oder einer stärkeren Wärme aussetzen. In trockenem Zustande aber erträgt es die Siedhitze des Wassers ganz gut, und giebt dabei dieselbe Menge Wassers, wie bei langer Aufbewahrung im Vacuo.

In Wasser gelöst mit vielem Kali eingekocht, giebt es dieselben Erscheinungen wie jenes Kalisalz; wenn man es aber, mit Zusatz einer zweckmässigen Menge Kalilauge, nur einer mässigen Wärme aussetzt, giebt es jenen weissen Niederschlag, von dem schon S. 516. die Rede war.

Platinchlorid schlägt, wie schon S. 506. gesagt, das Chlorammonium nieder.

Wenn das entzündliche Ammoniak-Platin-Salz eine ähnliche Zusammensetzung hat wie das entzündliche Kali-Platin-Salz, so würde es bestehen aus:

1 At. Platin	1233,2600	56,3507
2 - Chlor	442,6500	20,2258
1 - Ammonium	113,4772	5,1851
1 - Chlor	221,3250	10,1129
2 - Kohlenstoff	152,8720	6,9851
4 - Wasserstoff	24,9592	1,1404
	<u>2188,5434</u>	<u>100,0000.</u>

Zur Prüfung dieser Idee stellte ich folgende Versuche an.

A. 1,391 Grm. des Salzes im wasserfreien Zustande verbrannte ich in einem Porcellantiegel, bis nichts als Platin zurückblieb; dies wog 0,778 Grm. und macht auf 100 Th. des Salzes:

Platin 55,93.

B. 1,5925 Grm. wasserfreien Salzes mit kohlensaurem Kali, wie vorhin das Kalisalz, geglüht, gaben:

α) 0,898 Grm. Platin, auf 100 Th. Salz also
Platin 56,392.

β) 1,929 Grm. Chlorsilber, worin 0,47589 Grm. Chlor enthalten sind. Dies macht auf 100 Th. Salz:
Chlor 29,9.

C. 1,75 Grm. wasserfreien Salzes, eben so durch kohlensaures Kali zersetzt, gaben 2,138 Grm. Chlorsilber, also 0,5274 Chlor, mithin auf 100 Th. Salz:

Chlor 30,14.

Das Platin wurde bei diesem Versuche nicht bestimmt.

Ueber den Gehalt an Krystallwasser stellte ich folgende zwei Versuche an.

A. 1,862 Grm. gepülverter Krystalle gaben 1,75 Grm.

wasserfreien Salzes. Diefs macht auf 100 Th. des krystallisirten Salzes:

Salz 93,9849

Wasser 6,0151.

B. 1,7005 Grm. ebenfalls gepülverter Krystalle gaben 1,5925 Grm. wasserfreien Salzes: Diefs macht auf 100 Th.:

Salz 93,648

Wasser 6,352.

Das Mittel aus beiden Ergebnissen ist:

wasserfreies Salz 93,8165

Wasser 6,1835.

Da $93,8165:6,1835 = 2188,5434:144,25$ und $\frac{144,250}{112,48}$

$= 1,28$. . , so scheint es, als enthalte das krystallisirte Salz 1 At. wasserfreien Salzes und $1\frac{1}{4}$ At. Wasser, d. h. 4 At. wasserfreien Salzes und 5 At. Wasser, oder, wenn man mit einigen Chemikern das Atomengewicht des Chlorammoniums doppelt so groß, also das Atomengewicht des entzündlichen Ammoniak-Platin-Salzes $= 4377,0868$ nimmt, 2 At. wasserfreien Salzes und 5 Atome Wasser. Nach diesem Verhältnisse würden 100 Th. krystallisirten Salzes enthalten

6,0366 Wasser,

was der obigen Mittelzahl so nahe kommt, das sich hiedurch jenes Verhältniß von Wasser als richtig ergibt.

Setzte man 3 Atome Wasser auf 2 Atome wasserfreien Salzes voraus, so würde man in 100 Th. 7,1575 Wasser haben; allein ich habe jene beiden Versuche mit so viel Sorgfalt angestellt, das eine solche Berichtigung nicht erlaubt scheint.

Unser Ammoniaksalz scheint demnach durch den Krystallwassergehalt vom Kalisalze abzuweichen. Im wasserfreien Zustand ist es aber ohne Zweifel ganz ähnlich dem Kalisalze zusammengesetzt.

II. Gekohlenwasserstofftes Chlorplatin-Ammoniak;

von W. C. Zeise.

(*Kulbrintet Chlorplatin-Ammoniak etc.*, eine aus den Schriften der K. dänischen Gesellschaft der Wissenschaften besonders abgedruckte und von dem Verfasser übersandte Abhandlung.)

In der vorhergehenden Abhandlung glaube ich unter andern gezeigt zu haben; daß bei der Wirkung zwischen Platinchlorid und Alkohol ein Stoff entstehe, der, was seine Elemente betrifft, eine Verbindung ist von 1 Atom (*Grundtheil*) Platin, 2 At. Chlor, 2 At. Kohlenstoff und 4 At. Wasserstoff*), und daß die Verbindungen, welche dieser Stoff mit Chlorkalium und Chlorammonium eingeht, 2 Atome von jenem auf 1 Atom von diesen enthalte, vorausgesetzt, daß 1 Atom Chlorammonium (Salmiak) = $N^2 H^8 Cl^2$ gesetzt wird.

In jener Abhandlung wollte ich noch nicht entscheiden, wie eigentlich diese Verbindung zusammengesetzt betrachtet werden müsse, und um Nichts durch die Benennung anzudeuten, gebrauchte ich die Namen: *entzündliches Chlorplatin**)*, *entzündliches Kali-Platin-Salz*, *entzündliches Ammoniak-Platin-Salz*. Ich bemerkte aber dabei, daß das entzündliche Chlorplatin betrachtet werden müsse entweder als $PtCl^2 + 2H^2C$, oder als $PtCl + 2H^2C + Cl$, auch, daß die letzte Vorstellung am besten übereinzustimmen scheine mit dem Umstand, daß nur ein Theil seines Chlorgehalts durch salpetersaures Silberoxyd ausgeschieden werden kann, die erste

*) Vorausgesetzt, daß 1 Atom Platin = 1233,26, 1 Atom Chlor = 221,325, 1 At. Kohlenstoff = 76,436 und 1 At. Wasserstoff = 6,2398 angenommen wird.

***) Man sehe die Anmerkung S. 535.

dagegen mit Morin's Resultat in Betreff des Chloräthers, demgemäß dieser eine Verbindung ist von Chlorkohlenstoff und Kohlenwasserstoff.

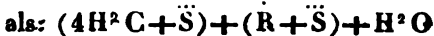
Bei ferneren Betrachtungen über das entzündliche Chlorplatin und gewisse Kohlenwasserstoffverbindungen habe ich der ersten Vorstellung (dass das entzündliche Chlorplatin eine Verbindung sey von Platinchlorür und ölbildendem Gase) den Vorzug gegeben.

Nach dieser Vorstellung schien sich nämlich dieser Stoff nicht nur, gemäß der angeführten Theorie, dem Chloräther besonders gut anzuschließen, sondern auch, zufolge der Versuche von Dumas und Boullay, den sogenannten zusammengesetzten Aetherarten (sowohl den mit Sauerstoffsäuren, als auch den mit Wasserstoffsäuren), und auch, nach Serullas's Versuchen, dem schweren Weinöl und der Schwefelweinsäure. Am besten erhellt dies aus folgender Zusammenstellung:

Oxaläther (z. B.)	$4\text{H}^2\text{C} + \text{C}^2\text{O}^3 + \text{H}^2\text{O}$
Schwefelweinsäure	$4\text{H}^2\text{C} + 2\ddot{\text{S}} + \text{H}^2\text{O}$
Chlorwasserstoffäther	$4\text{H}^2\text{C} + 2\text{HCl}$
Chloräther	$3\text{H}^2\text{C} + \text{CCl}^2$
Entzündliches Chlorplatin	$4\text{H}^2\text{C} + 2\text{PtCl}^2$

Hiebei kann das Wasserstoffchlorid in dem sogenannten leichten Salzäther als entsprechend betrachtet werden dem Kohlenchlorid in dem sogenannten Chloräther, und dem Platinchlorid in dem entzündlichen oder (wie ich es nun lieber nennen will) gekohlenwasserstofften Chlorplatin; eben so sind in den andern Verbindungen die wasserhaltigen Sauerstoffsäuren als entsprechend jenen Chloriden zu betrachten.

In gewisser Hinsicht scheint das gekohlenwasserstoffte Chlorplatin sich der Schwefelweinsäure am analogsten zu verhalten. Die Salze dieser können nämlich



betrachtet werden, und eben so läßt sich das gekohlenwasserstoffte Chlorplatin-Kalium ansehen

als: $4\text{H}^2\text{C} + \text{PtCl}^2 + (\text{KCl}^2 + \text{PtCl}^2)$,
 und das gekohlenwasserstoffte Chlorplatin-Ammonium

als: $4\text{H}^2\text{C} + \text{PtCl}^2 + (\text{N}^2\text{H}^8\text{Cl}^2 + \text{PtCl}^2)$.

Das Platinehlorid in beiden Gliedern entspricht hier der Schwefelsäure in beiden Gliedern des schwefelweinsäuren Salzes, und das Kalium- oder Ammoniumchlorid entspricht der oxydirten Basis. Zwar kennen wir noch nicht im isolirten Zustande eine Verbindung von Kohlenwasserstoff und Platinchlorür, welche dem schwereren Weinöl entspräche, da dieses, wie es scheint, auszudrücken ist durch



oder



Allein gerade bei der Annahme, daß es eine Verbindung $4\text{H}^2\text{C}^2 + \text{PtCl}^2$ giebt, welche (vermuthlich durch ihre Neigung zur Bildung von Doppelverbindungen) dem salpetersäuren Silberoxyd widersteht, erhalten wir eine Erklärung, weshalb dieses aus der Verbindung $4\text{H}^2\text{C} + 2\text{PtCl}^2$ nur einen Theil des Chlors ausscheiden kann.

Wie bekannt, haben wir mehrere Erfahrungen, welche dafür sprechen, daß die Chloride Verbindungen mit den eigentlichen Salzen eingehen könnten. Als ich die mit salpetersaurem Silberoxyd ohne Erhitzung schnell ausgefallte Auflösung von gekohlenwasserstofften Chlorplatin mit 2 At. Chlorplatin im Vacuum abdampfte, erhielt ich ein Paar Mal eine Masse, die wirklich eine Verbindung von $4\text{H}^2\text{C} + \text{PtCl}^2$ und salpetersaurem Platinoxid zu seyn schien; auch schien eine Auflösung vom gekohlenwasserstofften Chlorplatin-Kalium bei gleicher Behandlung eine Verbindung von $4\text{H}^2\text{C} + \text{PtCl}^2 +$ salpetersaurem Kali zu geben. Doch habe ich auf diesen Gegenstand zu wenig Zeit verwandt, um etwas darüber entscheiden zu können. Ich lasse es daher unausgemacht, ob die theilweise Zersetzung durch salpetersaures Silber da-

davon herrührt, daß $4\text{H}^2\text{C}$ eine stärkere Verwandtschaft zu 1PtCl^2 als zu 2PtCl^2 habe.

Mit jenen Betrachtungen begab ich mich zu einer näheren Untersuchung eines Stoffs, welchen man erhält, wenn man Ammoniak zu einer Auflösung von gekohlenwasserstofftem Chlorplatin-Kalium oder gekohlenwasserstofftem Chlorplatin-Ammonium, oder Kali zu dem letzteren setzt. Schon in der vorhergehenden Abhandlung, S. 516., habe ich desselben erwähnt; allein die Zeit erlaubte mir damals nur eine flüchtige Beobachtung.

Ich vermuthete nun, daß jener Stoff gekohlenwasserstofftes Chlorplatin-Ammoniak sey, und folglich enthalte:

$$2\text{Pt} = 2466,5200$$

$$4\text{Cl} = 885,3000$$

$$4\text{C} = 305,4780$$

$$8\text{H} = 49,9184$$

$$\text{N}^2\text{H}^6 = 214,4748$$

wonach sein Atomengewicht = 3921,9612.

Da verschiedene Umstände bei der Bildung dieses Stoffs und seinem Verhalten (von dem weiterhin mehr) es unzweifelhaft machten, daß er Platin und Doppelt-Kohlenwasserstoff in demselben Verhältnisse wie das gekohlenwasserstoffte Chlorplatin enthalte, und kein Chlorkalium, wenn es auch z. B. aus gekohlenwasserstofftem Chlorplatin-Kalium bereitet worden, so blieb nur zu untersuchen übrig, in welchem Verhältnisse es Ammoniak enthalte, und ich brauchte daher nur die Menge des Platins und des Chlors zu bestimmen.

Zu dem Ende habe ich folgende Versuche angestellt:

A. 1,305 Grm. reinen und in der Siedhitze des Wassers ausgetrockneten Salzes, wurden unter Zutritt der Luft in einem Porcellantiegel verbrannt, bis die Masse keinen Gewichtsverlust mehr erlitt. Es wurden dadurch 0,815 Gramm oder 62,452 Procent vom Gewicht des Salzes an Platin erhalten. Nach der angeführten Hypothese hätten

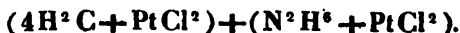
es 0,82 Grm. oder 62,890 Procent vom Gewicht des Salzes an Platin seyn müssen.

B. 1,369 Grm. von ebenfalls reinem und trockenem Salz wurden mittelst eines Platindrahts ohne den mindesten Verlust in einem Porcellantiegel mit einer passenden Menge kohle-sauren Kali's vermengt, und auf das Gemenge eine ziemlich dicke Lage von kohle-saurem Kali geschüttet, um desto sicherer jeden Verlust von Chlor zu verhüten. Das Gemenge wurde bei langsam gesteigerter Hitze bis zum Glühen gebracht, und darauf erst mit Wasser und zuletzt mit verdünnter Salpetersäure ausgelaugt. Das Unaufgelöste, ein Gemenge von Kohle und Platin, wurde auf ein kleines Filtrum gebracht und mit diesem in einem Platintiegel verbrannt. Das Durchgelaufene wurde mit Salpetersäure übersättigt und mit salpetersaurem Silberoxyd gefällt. Das ausgewaschene Chlorsilber wurde in einer Porcellanschale bis zum anfangenden Schmelzen erhitzt.

Hiedurch erhielt ich 0,855 Grm. oder 62,454 Proc. vom Salze an Platin. Nach der obigen Hypothese hätten es 0,86 Grm. seyn müssen. Das Chlorsilber wog 1,256 Grm., worin 0,30986 Grm. Chlor. 100 Th. des Salzes enthalten demnach 22,634 Chlor; die Hypothese fordert 22,573, wonach die 1,369 Grm. des Salzes hätten 1,2526 Grm. Chlorsilber geben müssen.

Alles stimmt folglich mit der vermutheten Zusammensetzung überein.

Die Formel für dieses Salz ist also:



Es ist mithin eine jener merkwürdigen Verbindungen, in denen das Ammoniak an die Stelle des Chlorammoniums, oder, im Allgemeinen, eines positiven Chlorides tritt. Dasselbe gilt nämlich von der von Magnus gefundenen grünlichen, pulverförmigen Verbindung (welche, wie man sieht, das letzte Glied vom gekohlenwasserstofftem Chlorplatin ausmacht), und von den Verbin-

dungen des Ammoniaks mit *Fluorsilicium* und *Fluorbor*, und mehreren anderen *). Bei dieser Verbindung ist es aber ein sehr merkwürdiger Umstand, daß sie auf einmal so besonders deutlich erweist, wie selbst das Platinchlorür den Säuren, und der Kohlenwasserstoff den Alkalien analog ist. Letzterer befindet sich nämlich hier in dem einen Gliede an der Stelle des alkalischen Stickwasserstoffs, des Ammoniaks; und obschon ich glaube, daß man nicht vergessen darf, was gegen die, besonders von Dumas und Boullay entwickelte Meinung über die zusammengesetzten Aetherarten als Kohlenwasserstoff-Salze eingewandt werden kann, so scheint sie doch unlöslich immer mehr und mehr an Stärke zu gewinnen **).

Ueber das gekohlenwasserstoffte Chlorplatin-Ammo-

*) Sollte nicht der Umstand, daß, so zu sagen, das chemische Gleichgewicht in der Zusammensetzung unverändert bleibt, wenn das Ammoniak in Chlorammonium übergeht, oder, mit andern Worten, daß das Ammoniak sich dem Chlorammonium gleichwerthig verhält, darin seinen Grund haben, daß die hinzugekommene Portion Wasserstoff und Chlor einander aufheben (N^3H^6 äquivalent mit $N^3H^3Cl^3$, weil $H^3 + Cl^3$ einander aufheben)? Auf eine ähnliche Weise könnte man sich natürlicherweise den Vorgang in verschiedenen anderen Verbindungen vorstellen.

Jedenfalls scheint es klar, weshalb in diesen Verbindungen die Chloride sich den Alkali- und den Säure-bildenden Oxyden analog verhalten.

Auch das Kali scheint mit dem gekohlenwasserstofften Chlorplatin eine, dem gekohlenwasserstofften Chlorplatin-Ammoniak entsprechende Verbindung zu geben. Denn durch Zusatz einer gewissen Menge doppelt-kohlensauren Kali's zu einer Auflösung des Kaliumsalzes erhielt ich, nachdem die Mischung lange genug gestanden hatte, einen gelben Niederschlag; aber er wurde bald braun, also verändert, und konnte daher nicht näher untersucht werden.

***) Poggend. Ann. Bd. XII. (88.) S. 459. (Auch die Analogie in der Zusammensetzung des *Harnstoffs* und des *Cyanäthers* spricht, wenn man will, für obige Meinung. S. dics. Annalen, Bd. XX. S. 381. und 399. P.)

niak habe ich noch, hinsichtlich seiner Eigenschaften und seiner Bereitung, Folgendes zu bemerken.

Frisch bereitet hat dieses Salz eine reine hellgelbe Farbe, die aber nach einiger Zeit, besonders bei Zutritt von Luft und Licht, mehr und mehr in's Schwarze übergeht, wie beim gekohlenwasserstofften Chlorplatin für sich und dessen Verbindungen mit Chlorkalium und Chlorammonium. Obgleich im Wasser schwer auflöslich, ist es doch keinesweges unlöslich darin. Es scheint mir leichter löslich zu seyn als der Gyps, weshalb man auch keinen Niederschlag mit Ammoniak bekommt, wenn die Salzlösung sehr verdünnt ist. Es wird auch vom Alkohol gelöst, und scheint darin löslicher zu seyn als im Wasser. Eine alkoholische Lösung kann auch auf die gewöhnliche Art einigermaßen ohne Zersetzung zur Trockne verdampft werden, aber mit einer wässrigen Lösung läßt es sich schwerlich thun. Es besitzt keine bestimmte Neigung zum Krystallisiren. Stellt man es, mit Alkohol oder Wasser übergossen, längere Zeit hin, so zeigt die Farbe, daß es eine Veränderung erleidet. Erhitzt man eine wässrige Lösung zum Sieden, so scheidet sich metallisches Platin aus, wie bei den andern, in der vorhergehenden Abhandlung beschriebenen Verbindungen. Mit Kalilauge erhitzt, haucht es einen Ammoniakgeruch aus.

In einem Destillationsgefäße erhitzt, giebt es brennbares Gas, Salzsäure-Gas und Salmiak, und ein Gemenge von Platin und Kohle bleibt zurück. Man sieht, dies stimmt mit der oben angeführten Zusammensetzung überein, nach der wir hier haben: 4 Maafs Ammoniakgas, 4 Maafs Doppelt-Kohlenwasserstoff (worin 8 Maafs Wasserstoffgas) und 4 Maafs Chlor. 2 Maafs Chlor + 2 Maafs Wasserstoff mit dem Ammoniak geben Salmiak, während die anderen 2 Maafs Chlor + 2 Maafs Wasserstoffgas Salzsäure liefern, und die 4 Maafs Wasserstoffgas mit einem Theil des Kohlenstoffs das brennbare Gas, das hauptsächlich aus dem gewöhnlichen leichten Kohlenwasserstoffgas zu bestehen scheint. Nimmt man die Verbrennung an offner Luft vor, so durchfährt ein Feuer zuletzt die Masse. Das gekohlenwasserstoffte Chlorplatin-Ammoniak löst sich in Ammoniak, in gehöriger Menge angewandt, zu einer dunkelbraunen Flüssigkeit auf.

Man erhält dieses Salz nicht nur, wenn man kausti-

sches Ammoniak zu gekohlenwasserstofftem Chlorplatin-Kalium oder -Ammonium, oder Kali zu dem letzteren setzt, sondern auch durch Zusatz von Ammoniak zu gekohlenwasserstofftem Chlorplatin. Auch kann man überall statt des kaustischen kohlensaures Ammoniak anwenden, wo dann die Fällung unter starkem Aufbrausen geschieht.

Stellt man es aus gekohlenwasserstofftem Chlorplatin-Kalium dar, so beobachtet man beim Verdampfen der abgegossenen Flüssigkeit deutlich, daß Chlorkalium durch das Ammoniak frei gemacht wird. Nur erhält man es nicht rein, weil die Flüssigkeit einen Theil des gekohlenwasserstofften Chlorplatin-Ammoniak aufgelöst enthält. Setzt man verdünnte Salzsäure zu dem gekohlenwasserstofften Chlorplatin-Ammoniak, so wird die Farbe bald dunkler gelb, das Pulver wird leicht aufgelöst, und man erhält nun gekohlenwasserstofftes Chlorplatin-Ammonium. Alle diese Erscheinungen stimmen also vollkommen mit der angenommenen Zusammensetzung überein.

Bei Bereitung dieses Salzes hat man dafür zu sorgen, daß die Auflösung, aus der es gefällt werden soll, ziemlich stark ist, weil man sonst, wegen seiner Auflöslichkeit, einen bedeutenden Theil verliert. Auch Sorge man dafür, daß das Fällmittel nicht in bedeutendem Ueberschuß hinzukomme, besonders wenn man kaustisches Ammoniak anwendet, weil es sonst, wie schon vorhin gesagt, anfängt eine Zersetzung zu erleiden. Deshalb bereitet man es auch am besten mit Hülfe von kohlensaurem Ammoniak. Um den Niederschlag am schnellsten ausgewaschen zu erhalten, wendet man am besten gekohlenwasserstofftes Chlorplatin-Ammonium an. Das Ammoniaksalz, welches ich analysirte, habe ich ohne Hülfe eines Filtrums, nämlich bloß durch schnelles Aufgießen kleiner Portionen Wasser ausgewaschen. Das Trocknen habe ich erst im Vacuo, dann mit Hülfe von siedendem Wasser bewerkstelligt. Die Masse verliert so gut wie nichts bei der letzten Behandlung, wenn es im Vacuo neben Schwefelsäure gehörig lange gestanden hat. Wenn man den Niederschlag als dünnen Brei in einer flachen Schale zum Trocknen gebracht hat, findet man meistens, besonders, wenn man kaustisches Ammoniak zur Fällung gebrauchte, daß der äußerste Rand der trocknen Masse bräunlich ist, aber er läßt sich leicht abschaben.

III. Ueber die sogenannten Getreide- und Schwefel-Regen;

von H. R. Göppert.

(Eine in den schlesischen Provinzialblättern, Januar und Februar 1831, erschieuene Abhandlung, die wir ihres Interesses wegen, und weil sie wohl sonst nicht zur allgemeinen Kenntniß des physikalischen Publicums gelangt seyn würde, hier mitzutheilen uns erlauben. P.)

I. Ueber Getreide-Regen.

Der Glaube an übernatürliche Ursachen ungewöhnlicher Naturerscheinungen ist der menschlichen Natur zu tief eingepägt, als daß es auch selbst dem Verständigeren immer gelingen sollte, den Maßstab vorurtheilsfreier Betrachtung an solche Ereignisse zu legen. Auf diese Weise entstanden unter andern die vielen wunderbaren Berichte von auffallenden meteorischen Erscheinungen, die allerdings am meisten im Stande sind, auch des weniger Unterrichteten Aufmerksamkeit zu fesseln, die Sagen von dem Fall von Steinen, die mit menschlichem Gesicht und Diadem versehen gewesen *) seyn sollen, die Erzählungen von Gold-, Eisen-, Wolle-, Frösche-, Mäuse-, Lämmer- **), Blut- und Getreide-Regen. In die Lehre vom Steinregen hat der unsterbliche Chladni mit schöpferischem Geiste Klarheit und Ordnung gebracht, und über Blutregen besitzen wir von den HH. C. G. Nees v. Esen-

*) *Lintur. ad fascili anno 1496.*

**) Vergleiche hierüber J. Jonstoni, *Thaumatographia naturalis, Amstelod. 1665.* Musschenbroek, *Elementa Physicæ. Edit. alter. Lugd. Batav. 1741. p. 531.* Desselben *Instit. physic. Lugd. Batav. 1748. p. 659.* Desselben *Introductio ad philosoph. natural. T. I. Lugd. Batav. 1762. p. 1005.*

beck *) und Ehrenberg **) interessante Arbeiten. Wenn es auch noch nicht ausgemacht ist, ob die Bildung der sonderbaren unter dem Namen der Meteorsteine bekannten Massen in unserer Atmosphäre vor sich ging, oder ob sie als Auswurfsmassen oder Trümmer fremder Weltkörper zu betrachten sind, so ist es doch heut zu Tage über allen Zweifel erhoben, daß sie, was man bis auf Chladni immer bezweifelte, wirklich aus der Luft herabfielen, und auch Nees v. Esenbeck (S. 103. des gen. W.), obgleich er in mehreren Fällen den terrestrischen Ursprung jener rothen Färbungen nachweist, sieht sich zur Erklärung mehrerer zweifelhafter Phänomene dieser Art zu der Ansicht hingezogen: daß der Färbung der Wasserniederschläge aus der Atmosphäre im Ganzen ein Princip zum Grunde liege, *Aerophyten-Bildung in infusorieller Form*. Ferner: durch die Beobachtungen des geröthet fallenden Regens, Schnee's und Hagels würde der Zweifel niedergeschlagen, daß diese Stoffe von der Erde aus dem Regen, Schnee oder Hagel beigegeben worden wären, auch habe noch Niemand gerade solche Stoffe auf der Erdoberfläche gefunden. Gewittererscheinungen, die sich mit vielen gefärbten Schnee- und Regen-Schauern vereinten, meteorische Steinfälle, die sich zu einigen gesellten, ließen eine Verknüpfung dieser Phänomene in ihren höheren Ursachen ahnen, und deuteten darauf hin, daß in höheren Luftregionen nicht nur die Bildung mineralischer oder chemischer, sondern auch die Erzeugung organischer Producte vor sich gehen konnte.

Ehrenberg, der eigentlich das übergeht, was diese

*) Ueber das organische Princip in der Erdatmosphäre und dessen meteorische Erscheinungen, von Dr. C. G. Nees v. Esenbeck. Schmalkalden, bei Th. G. Fr. Varnhagen, 1825.

**) Neue Beobachtungen über blutartige Erscheinungen in Aegypten, Arabien und Sibirien, nebst einer Uebersicht und Kritik der früher bekannten, von C. G. Ehrenberg; Poggendorff's Annalen, 1830, Heft 4. S. 471.

Ansicht veranlafste, sucht aus der Fülle seiner eigenen und Anderer Erfahrungen den Ursprung jener blutartigen Erscheinungen (Blutthau, Blutregen, stagnirende rothe Gewässer, Blutflecken am Boden, Blutgallerte) auf terrestrische Ursachen zurückzuführen, zeigt, was auch schon Nees v. Esenbeck erörterte, dafs sowohl organische als unorganische Körper hiezu Veranlassung geben können, und vermehrt die Zahl der bereits bekannten hieher gehörigen rothen pflanzlichen Wesen um drei neue Arten, worunter sich auch die Substanz befindet, die im rothen Meere zuweilen die Färbung desselben verursacht, *Trichodesmium erythraeum*, eine Alge *).

An diese interessanten Untersuchungen erlaubt sich der Verfasser die Beobachtungen anzureihen, welche über das Herabfallen vegetabilischer Producte, die zu den Sagen von Getreidereggen Veranlassung gegeben haben, bisher hier und da gemacht worden sind, zunächst aber der Ereignisse zu gedenken, die ihn überhaupt zu dieser Zusammenstellung veranlafsten.

Im Juli dieses Jahres wurden an Hrn. Prof. Stefens von dem Hrn. Wegeeinnehmer Strauch zu Bükelsdorf im Neisser Kreise eine Anzahl vegetabilischer Körperchen von verschiedener Gestalt eingesendet, die man zu Greisau, einem Dorfe desselben Kreises, laut Attest der dasigen Dorfgerichte, nach einem am 20. Juni eingetretenen Gewitterregen in ungemeiner Menge auf grasigen Orten gefunden hatte. Diese Körperchen waren äufserlich gelblichbraun, innerhalb weiflich hornartig durchscheinend, von verschiedener Gestalt und Größe,

*) Im September des vorigen Jahres sah ich in Eilan bei Sprottau einen mit einer blutrothen Masse völlig bedeckten Teich, welche, nach der Bestimmung des Hrn. Prof. Ehrenberg, aus einer unzähligen Menge eines ziemlich seltenen Infusionsthierchens, *Euglena sanguinea*, bestand, das, nach seinem ersten Auffinden von Weber in einem Teiche bei der Giebichenstein'schen Amtsziegelscheune bei Halle, bis jetzt von Niemand weiter beobachtet worden war.

rundlich, obgleich niemals vollkommen rund, selten cylindrisch, meist länglich oder auch kegelförmig, ziemlich gerade, nur an dem verdünnten Ende etwas gebogen, von 2 bis 8 Linien Länge und 1 bis 2 Linien Durchmesser. Der Geschmack derselben war mehlig, schwach süßlich, später etwas schärflich, so daß eine Zeit lang noch ein kratzender Nachgeschmack zurückblieb, dem nicht ganz unähnlich, welcher nach dem Kauen der Senegawurzel zu folgen pflegt. Schnell getrocknet verlor sich dieser schärflich-kratzende Geschmack und machte einem mandelähnlichen Platz. Fast zu gleicher Zeit wurden den eben erwähnten ganz ähnliche Würzelchen der Königl. Regierung von dem Landrath des Habelschwerdter Kreises, Hrn. v. Prittwitz, übersendet, welche man am 30. Juni zu Mittelwalde nach einem heftigen Gewitter zum Theil selbst in den Straßen der Stadt gefunden hatte. Einige Tage später empfing ich gleiche Körperchen, welche zu Kronstadt bei Habelschwerdt am 5. Juli auch nach einem Gewitter von den dortigen Einwohnern auf abgemähten Wiesen und auch auf zum Bleichen ausgebreiteter Leinwand angeblich Mäsel- und Metzenweise gesammelt worden waren.

Sämmtliche Würzelchen von drei so entfernten Standörtern glichen einander vollkommen, und gehörten dem *Ranunculus Ficaria L.*, Schmirgeln, Frühschmirgeln, Butterblumen, wofür sie auch Hr. Prof. und Präsident Nees v. Esenbeck, dem dieselben von einer Königl. Regierung zur Begutachtung überschickt worden waren, so wie Hrn. Assessor Dr. Günther und die HH. Mitglieder der botanischen Section erkannten. Außer der Aehnlichkeit, welche sie in Vergleich mit frischen Exemplaren zeigten, verlieh auch die Betrachtung der Vegetationsverhältnisse der Pflanze dieser Ansicht die höchste Wahrscheinlichkeit. Sie ist in großer Menge durch ganz Schlesien, sowohl in der Ebene wie im Vorgebirge, verbreitet, und kommt an schattigen und etwas feuchten Orten, an Gräben, nicht

nur in der Nähe von Städten und Dörfern, sondern auch in nicht allzudichten Laubholzwäldern überall hervor. Im Monat April entwickelt sie ihre Blüthen, und verblüht gewöhnlich Anfang Mai. Nach dem Blühen fangen die Blätter und Stengel an zu verwelken, so daß bis Mitte Juni diese Theile völlig abgefallen sind (zu welcher Zeit, oder auch etwas später, jene sogenannten Regen beobachtet wurden), und nichts übrig bleibt als die Wurzeln, die aus mehreren, gewöhnlich 6 bis 20 Knöllchen bestehe, welche an der Stelle, aus welcher der Stengel entspringt, an einem sehr schwachen Wurzelstock befestigt sind. Diese Wurzelchen liegen aber in dem lockeren Boden so nahe unter der Oberfläche, daß sie von jedem nur einigermaßen heftigen und namentlich plötzlich einfallenden Regen bald bloßgelegt und weggeschwemmt werden können, wobei denn ihr Zusammenhang an dem schwachen Wurzelstock leicht aufgehoben wird, und sie daher auch immer getrennt erscheinen. So gelangen sie, durch Wasserfluthen getrieben, an Orte, wo entweder diese Pflanze nicht wächst, oder wohl auch gar keine Vegetation stattfindet, und können dann von Unkundigen leicht für Körper atmosphärischen Ursprungs gehalten werden, die als Erzeugnisse der Atmosphäre durch ihre Niederschläge, Regen u. s. w. auf unsere Erde gelangt wären. Mehrere dieser Wurzelchen legte ich in einen mit Erde erfüllten Napf, um ihre Entwicklung zu beobachten. Nachdem bereits das vorstehende längst niedergeschrieben war, hatte ich in der Mitte October das Vergnügen, sie sowohl Wurzelchen als Blätter treiben und hiedurch unsere Ansicht über den Ursprung derselben völlig bestätigt zu sehen, denn die jungen Pflänzchen, gleichen vollkommen der vielfach genannten Pflanze im frühesten Zustand ihrer Entwicklung. Ueber ihren terrestrischen Ursprung kann also nach der eben dargelegten Untersuchung ferner kein Zweifel obwalten; wohl wäre es aber möglich, daß sie

durch Sturm- oder Wirbel-Winde von ihrem ursprünglichen Standort in die Höhe gehoben, und so an andere Orte getragen worden wären. Die hierüber eingezogenen Nachrichten begünstigten aber keinesweges diese Ansicht. Der Wegezolleinnehmer Strauch schrieb mir auf meine Anfrage: daß man zu Kreisau diese Körperchen nur durchaus auf solchen Orten gefunden hätte, wo entweder jene Pflanze vorkäme, oder wohin sie durch Ueberschwemmung hätte gelangen können. Hr. Landrath von Prittwitz hatte die Güte mir folgende Nachrichten mitzutheilen, die, wie man sehen wird, beinahe geeignet gewesen wären, gegen die Richtigkeit des eben angeführten Resultats Zweifel zu erwecken.

»Die Knöllchen, die nach dem Gewitter am 30. Juni in Mittelwalde gefunden wurden, können, eingezogenen Nachrichten zufolge, nicht durch den Sturm, wiewohl jenes Gewitter davon begleitet war, herbeigetragen worden seyn. *Eben so wenig hat sie Jemand aus der Luft niederfallen sehen, noch nach dem Gewitter auf Dächern u. dergl. liegend angetroffen.* Dagegen gestattet die Localität von Mittelwalde, daß diese Wurzeln durch von den benachbarten Höhen strömendes Wasser in die Straßen der Stadt geführt worden seyn können. Ueberdies hat man auch wirklich diese Wurzeln nur am Boden liegend und zwar nur auf Fuß- und anderen Wegen, die an Grasgärten und Wiesen stoßen, und von dem Wasser aus den dicht anstossenden Gräben, Furchen und Wasserleitungen überschweift worden waren, so wie an dem Gerinne und auf den Straßen der Stadt, in welche die Gewässer ausgießen, in Menge aufgefunden. Nachdem der erste Lärm über die Erscheinung beseitigt war, haben die Verständigeren der Sache selbst gleich nachgespürt, und sich und andere überzeugt, daß diese Knöllchen nichts anderes als die Wurzeln der hier sogenannten *Butterblume* wären, und daß selbe, da sie nahe unter der Oberfläche der Erde liegen, der gewaltige Be-

gengufs von den Rändern, Gräben und Furchen u. s. w. losgeschweift, und das hoch angeschwollene Wasser, das obenein der heftige Sturm noch weiter ausgebreitet, über Fuß- und Fahrwege hinweggeschwemmt und ziemlich weit fortgeführt hätte. Die Hühner suchten diese Knöllchen begierig auf und verzehrten sie, ohne dafs der Genufs ihnen schadete, und diefs hat ihnen anfänglich den Namen *Himmelsgetreide* verschafft. Da es mir jedoch nicht wahrscheinlich schien, dafs, obgleich die Butterblume in den nächsten Umgebungen von Mittelwalde wächst, die aufgefundenen so grofse Menge von Knöllchen allein von dieser Pflanze hergerührt haben sollte, so war mir die Mittheilung eines Schulzen aus einem anderen Ort des Kreises beachtenswerth, welcher aussagte, dafs er dieselbe Erscheinung dieses Jahr auf seinen Wiesen wahrgenommen, und auch schon früher sein Vater und Andere ähnliche Erfahrungen nach heftigen Regengüssen gemacht hätten. Nach seinen Beobachtungen gehörten diese Knöllchen nicht blofs der Butterblume, sondern überhaupt dem sogenannten sauren, d. h. dem an tiefen moorigen und nassen Stellen wachsenden Wiesengras an. Ich habe daher einige Stauden solchen Grasses von der Wiese jenes Schulzen mit dem Erdboden ausgehoben, welche ich nebst einigen von den Graswurzeln getrennten Knöllchen hiemit zur Begutachtung übersende, die, so viel ich mich besinne, jenen von der Butterblume herrührenden in Mittelwalde aufgefundenen ganz ähnlich waren. Dabei habe ich mich überzeugt, dafs diese Knöllchen nicht nur in den Vertiefungen der Wiese, in denen das Wasser die oberste Erdrinde aufgespült hatte, noch zu Tage lagen, sondern auch von dem Wasser weiter fortgeführt worden waren, die Butterblume an diesen Plätzen aber nur sparsam vorkam.« Der letzte Theil dieses Berichtes erregte meine Aufmerksamkeit, und zwar um so mehr, weil unter unsern bis jétzt bekannten einheimischen Gräsern sich kein einziges befindet, welches eine diesen Knöll-

chen ähnliche Wurzel besitzt. Diese Knöllchen waren allerdings den früheren von den oben erwähnten Orten herrührenden ganz ähnlich, und schienen beim ersten Anblick auch wirklich jenen Graswurzeln anzugehören. Als ich aber ein solches Stück Rasen in das Wasser brachte, so daß sich die Erde allmählig löste, ein Versuch, welchen ich auch, um mich vor jeder Täuschung zu bewahren, in Gegenwart des Hrn. Nees v. Esenbeck wiederholte, zeigte es sich entschieden, daß jene Würzelchen nur eingehüllt von dem Gewebe der Graswurzeln wurden, aber keinesweges zu denselben gehörten. Die einzelnen Knöllchen befanden sich meistentheils im Zusammenhange und an den kleinen Wurzelstöcken befestigt, so daß wir gerade durch diese scheinbar der früheren Annahme widersprechenden Erfahrung zu recht entscheidenden Resultaten gelangten. Von Kronstadt vermochte ich nur zu erfahren, daß jene Würzelchen bloß strichweise auf der ausgelegten Leinwand und der Wiese gelegen hätten, wodurch es dann meiner Meinung nach mehr als wahrscheinlich wird, daß sie durch Regengüsse dahin geführt worden waren.

Beobachtungen von sogenannten Getreideregen gleichen Ursprungs.

Jedoch sind ähnliche Beobachtungen schon früher in Schlesien und an einigen andern Orten gemacht worden, deren Untersuchung den unsrigen gleiche Resultate lieferten. In den *gelehrten Neuigkeiten Schlesiens* für das Jahr 1736, Schweidnitz, bei J. G. Böhm, S. 397., findet sich hierüber folgende Mittheilung:

„Nachdem man von dem in unterschiedenen Orten geregneten Korn allerhand geschrieben, so achten wir uns auch verbunden einige Nachrichten davon zu geben und darüber unsere Gedanken zu eröffnen. So hoch als wir die in der heil. Schrift aufgezeichneten großen und vielen Wunderwerke Gottes achten, so schwer wird es uns immer, die man heut zu Tage öfters vorgiebt, ohne

recht sorgfältige Prüfung anzunehmen. Eben so gehet es uns hier: Wir bekamen schon zu Anfange dieses Monats von einer vornehmen Standesperson einige Körner des zwischen Teschen und Troppau geregneten Kornes, mit dem Berichte, daß es von den Leuten gemahlen und gebacken würde. Da dachten wir bald: Wenn Gott Wunder thut, sind es vollkommene Werke. Es waren aber diese nur spitzig runde und schwarze Körner, die wir gleich vor ein Gesäme hielten, das der Wind und Wasser zusammengebracht; ob wir uns bald nicht besinnen konnten, was eigentlich vor ein Gesäme es sey. Daraus uns denn folgendes half. Von Bielitz schrieb man den 28. Juli:

»Daß es Korn daherumb gereget haben sollte verhält sich nicht also, sondern es hat der langwierig heftige Regen den Saamen von den Wurzeln des *Schöllkrautes* *), oder, wie es andere nennen, die *Schmirgeln* in der Höhe gewaschen, welches die neugierigen Leute unter anderm Getreide gemahlen und Brodt gebacken, mithin für ein vom Himmel gefallenes Wunderkorn ausgegeben, wie man denn dergleichen Saamen unter gemeldeten Kräutern ordentlich findet. Die allhier beigelegten Körner waren flach und rauh, etwas lichte braun, und deren Ansehen überzeugte uns, daß es allerdings nichts anderes als Schöllkraut-Saamen sey.«

Mattuschka **) bemerkt bei Beschreibung dieser Pflanze, daß die Wurzeln derselben, wenn sie im Frühling oder Winter, durch einen anhaltenden Regen entblößt; von einem starken Winde in die Höhe gehoben

*) Unter diesen Saamen von den Wurzeln des Schöllkrautes ist allerdings nichts anderes zu verstehen, als die kleinen Knöllchen, ein Ausdruck, der hinsichtlich des Zweckes derselben ganz richtig ist, da durch diese Wurzelknöllchen gleichfalls einzelne Pflanzen wie aus Saamen erzeugt werden können.

**) Dessen *Flora silesiaca*, oder Verzeichniß der in Schlesien wildwachsenden Pflanzen, I. S. 517.

würden und in einer andern Gegend wieder herunterfielen, Gelegenheit zu der Meinung von dem Fruchtregen oder von dem Weitzen, der von dem Himmel gefallen, gegeben hätten. Musschenbrock *) erzählt, ohne nähere Angabe des Ortes, daß man aus der Luft herabgefallene Körner für Weitzen ausgegeben habe, welche aber nichts anderes als Saamen des Taxusbaumes, und in einem andern Falle gar junge Wespenbrut gewesen seyn sollen, die in beiden Fällen durch den Wind angeblich fortgetrieben worden waren. Auch führt er eben daselbst an, daß, nach Nolletus, ein ähnlicher Getreidereggen aus Wurzeln des kleinen Schöllkrautes (*Chelidonium minus*, *Ranunculus Ficaria*) bestanden habe.

Professor v. Jacquin gedenkt in einem Schreiben an den Ob. Med. Rath Klaproth zu Berlin, vom 23. December 1803, eines Knollenregens in Ober-Oestreich **) im Sommer jenes Jahres. »Eine genaue Untersuchung des dort angeblich vom Himmel gefallenen Kornes lehrte indessen bald, daß das sogenannte Korn Knollen vom kleinen Schöllkraute (*Ranunculus Ficaria*) waren, welche Regenglässe losgeschwemmt und auf niedriger liegende Wiesen und Felder gebracht hatten. Uebrigens sey diese Erscheinung nicht ganz neu, sondern habe sich schon mehreremale in Ober-Oestreich und anderen Gegenden zugetragen, daher man auch das kleine Schöllkraut Erdgerste zu nennen pflegte. Im Anfange dieses Jahrhunderts, im Juli 1805, ereignete sich etwas Aehnliches an mehreren Orten Schlesiens, nämlich zu Landesbut, Hausdorf, Bärsdorf, Tannhausen, Voigtsdorf bei Grottkau, Strehlen und Nimptsch. Es fanden an diesen Orten angeblich Getreidereggen statt, die eingeschickten Körner waren aber, nach dem Urtheil des Medicinal-Assessor Hrn. Dr. Günther, nichts anderes als die Wurzeln un-

*) *Ejusd. Introduct. ad philos. natural. T. I. p. 1065.*

**) *Neues allg. Journal der Chemie, Bd. 2. S. 210. — Gilbert's Annal. Bd. 18. S. 336.*

serer Pflanze. Ueber die diese Erscheinungen begleitenden Umstände findet sich nichts Näheres aufgezeichnet *).

Wahrscheinlich ist diefs derselbe Erbsen- oder Getreidereggen, über welchen der Geheime Rath Dr. Heim zu Berlin einige Bemerkungen bekannt machte **). »Er habe nämlich eine Quantität von den vegetabilischen Körpern erhalten, die vor Kurzem zu Landeshut, Kauffungen und der dortigen Gegend bei einem starken Regen und Sturm aus den Wolken zu fallen schienen. Beim ersten Anblick habe man sie für Saamen halten können, bei näherer Untersuchung, namentlich durch das Aufweichen derselben, sey er, wie auch die HH. Schrader und Klaproth, überzeugt worden, daß sie nichts anderes als die Wurzelknollen der schon mehrfach genannten Pflanze waren.« Nach dem *Reichsanzeiger*, No. 253. S. 3234., fiel solches angebliches Getreide um jene Zeit auch in Böhmen in der Gegend des Riesengebirges, woselbst es häufig aufgelesen, vom gemeinen Volk gegessen und zur Speise dienlich befunden wurde. In einer Anmerkung zu ersterer Abhandlung befindet sich noch folgende aus dem *Freimüthigen* entlebnte Notiz, No. 146. S. 86.: »Nach der Aussage eines Bürgers zu Landeshut erschienen ungefähr am 12. Juli bei Landeshut schwarze Wolken am Himmel. Es regnete, und weil es an die Fenster klapperte, glaubte man es hagele. Der Regen hörte auf, und der Hagel lag fast in Haufen auf der Erde, es war aber kein Hagel, sondern hatte einige Aehnlichkeit mit Erbsen. Man raffte alles auf, kochte einen Theil, und es schmeckte wie Erbsen.« Hr. Prof. Willdenow (*Freimüth.* No. 147. S. 72.), dem einige dieser sogenann-

*) Bülletin der Gesellschaft zur Beförder. der Naturk. und Industrie Schlesiens, v. 19. Juli bis 18. August 1805, im Schles. Provinzialblatt, Aug. 1805, S. 175.

**) *Freimüth.* No. 175. d. 8. August 1805. — Gilbert's *Annal.* Bd. 21. S. 126., 1805. Ueber den sogenannten Erbsenregen in Schlesien.

nannten Erbsen zugeschiedt wurden, erklärte sie für wirkliche Saamen, die durch die Nässe schon gekeimt hätten, und vermuthete, sie möchten dem Wachtelweizen, *Melampyrum arvense*, angehören. Jedoch könne er es nicht mit Gewißheit bestimmen, weil mehrere Saamen der wilden Pflanzen einander sehr ähnlich wären. Der Referent der oben angeführten Stelle des Reichsanzeigers meint: Willdenow habe die kleinen Fasern, womit die Knöllchen am Kraut befestigt sind, für Keime genommen, und jene Saamen seyen nichts anderes als die Wurzeln der Butterblume gewesen. Wenn es auch freilich sonderbar scheint, daß Willdenow nicht durch weitere Versuche den eigentlichen Zusammenhang dieser Angelegenheit aufzuklären bemüht gewesen ist, so glauben wir es doch dem Andenken des hochverdienten Mannes schuldig zu seyn, auch nur den Verdacht eines solchen Irrthums von ihm abzuwehren und folgende anderweitige Beobachtung anzuführen, die seiner oben ausgesprochenen Meinung noch mehr Wahrscheinlichkeit zu verleihen im Stande seyn dürfte.

Im Anfang des September v. J. erhielt ich von dem Papierfabrikant Hrn. Lerche zu Kronstadt bei Habelschwerdt einige Saamen, die ein Revierförster unweit diesem Dorfe am 12. August an des Ribnitzer Berges während dem Regen auf einigen Fufssteigen in ziemlicher Menge gefunden hatte. Er nannte dieselben *Wachtelweizen*, und wirklich fand ich bei genauerer Untersuchung durch Vergleichung in der Natur, daß dieselben mit dem Saamen des *Melampyri nemorosi*, einer Pflanze, die unter obigem Namen auch den Laien bekannt ist, vollkommen übereinstimmen. Die Saamen aller Arten dieser Gattung fallen bei der Reife sehr bald aus den sich öffnenden Kapseln, so daß es fast schwer hält reife Saamen in den Blütenähren zu finden. Da die eben genannte Pflanze in unsern Wäldern sehr häufig wächst und zahlreiche Saamen trägt, so konnte es wohl leicht

geschehen, daß auf tieferen Stellen, wie die Fußsteige namentlich in gebirgigen Gegenden zu seyn pflegen, durch das herabströmende Regenwasser eine bedeutendere Menge zusammengespihlt wurde.

Folgende ähnliche Ereignisse dürften vielleicht auch hieher zu rechnen seyn:

In Gottfried Zenner's *Novellen aus der gelehrten und kuriosen Welt*. Januar 1694. Frankfurt und Gotha, einem recht interessanten Buche, in welchem wissenschaftliche und politische Gegenstände der verschiedensten Art gesprächsweise mitgetheilt und oft treffend beurtheilt worden, findet sich folgende Nachricht, S. 6836. »Fincelius erzählt in seinem Buch von Wunderzeichen, daß 1550 in Thüringen den 25. Brach-Monat zu Weimar und Auerstädt Korn aus den Wolken gefallen sey, daß es an einigen Orten fingerdicke gelegen, an etlichen Orten so dick, wie man es zu säen pflüget, haben auch wohlschmeckend Brot daraus gebacken.« Ebendasselbe heist es ferner: »Es erzählt Fundius in *Metrop. Salisb.*, daß es im Jahr 1570 zu Mauerkirchen, einem Markt in Ober-Baiern, unter der Regierung Burkhausen, Getreide geregnet hat, so guten Geschmack und lauter Mehl gewesen ist.«

In Pohl's Schlesischen Jahrbüchern *) finden wir folgende Nachricht: 1571 den 5. Juli hat es im Stadtwald (bei Breslau) hinter dem Thum auf St. Vinzenz Gut zu Nacht gut herrlich Korn geregnet, welches man aufgelesen und schön Brot daraus gebacken hat.« Wiederholentliche Beobachtungen dieser Art wurden auch in Kärnthen gemacht.

Thuanus **) berichtet, daß es am 22. März 1548

*) Nicol. Pohl, *Hemerol. Siles. Vratisl.* 1612, p. 220. Desgl. in Kornmanni *miracul. Natur. Consid. X. Conclus.* 10. Bl. 128. 1696.

**) *Ejusd. histor. ad annum MDXLIII. L. V.* Desgl. in Jonstoni *Thaumatographia natural.* p. 123. Fincelius in sei-

nicht weit von Klagenfurt und Villach in einem Bezirk von zwei Meilen, zwei Stunden lang Korn regnete; aus welchem von den Bewohnern dieser Gegenden Brot gebacken und solches an den Kaiserlichen Hof nebst Proben jenes Getreides geschickt worden wäre, woselbst es große Bewunderung erregt hätte.

Gerbezius *) erzählt, daß man in der Nähe von Villach nach einem heftigen Sturm und Platzregen im März 1691 eine Anzahl Saamen in großer Menge gefunden habe, über deren Ursprung und Abstammung man Anfangs in Zweifel gewesen sey, bis er denn endlich durch Vergleichung ausgemittelt hätte, daß jene Körner nichts anderes als *Berberitzenbeeren* seyen. Wir wollen die Richtigkeit dieser Bestimmung dahin gestellt seyn lassen, und nur hier die Bemerkung beifügen, daß es uns wahrscheinlich scheint, daß in allen vorstehenden Fällen wahrscheinlich die Wurzeln unserer *Ranunculus Ficaria* Veranlassung zu jenem Getreidereggen gegeben haben, eine Vernuthung, die durch eine spätere Nachricht von Thuanus über einen im Jahre 1571 im Juni zu Gottleberg und Lemberg **) beobachteten Getreidereggen noch mehr Bestätigung erhält, indem er anführt, daß dieses Getreide dem früheren in Kärnthn gefallenen sehr ähnlich und von mannigfaltiger, bald der Gestalt von Erbsen, kleinen Rübchen und Weizen entsprechender Form gewesen sey. In der That sind die Wurzeln der *Ranunc. Ficaria*, wie wir schon oben anführten, bald mehr oder minder rundlich oder länglich, von sehr verschiedener Länge und Durchmesser, und können somit einer geschäftigen Einbildungskraft wohl Gelegenheit geben, sie mit den eben genannten nahrhaften Substanzen zu vergleichen.

nem Buch von Wunderzeichen, und *Miscell. Cur. Decur. II. anno VII. in appendice, p. 14.*

*) *Siliginis pluvia Decur. II. Ephemer. German. Anno X. 1692.*

**) *Ejusd. histor. L. 50. ad ann. MDLXXI.*

Ueberdies fanden auch alle diese sogenannten Getreideregengren, mit Ausnahme eines einzigen, im Juni und Juli statt. Wahrscheinlich verdanken die Getreideregengren, welche im Sommer dieses Jahres in anderweitigen Gegenden der Grafschaft Glatz zu Passendorf, Nausenei und im Böhmischem Gebiet Politz statt gefunden haben, gleichfalls jenen Wurzeln ihren Ursprung. Die daselbst gesammelten Wurzelchen sollen fast kugelförmig, von der Größe einer Linse, grau, meist in's Bräunliche sich neigend, an den verdünnten Rändern gleich der Salepwurzel hornartig durchscheinend, auf der Oberfläche glatt, matt (glanzlos), ohne Nabel gewesen, und von Einigen für die Wurzelknollen der *Saxifraga granulata* des weißen Steinbreches, einer in dortiger Gegend häufig wildwachsenden Pflanze, gehalten worden seyn. Die eben erwähnte Beschreibung paßt jedoch fast vollkommen auf die Wurzeln der *Ranunculus Ficaria*, nicht aber auf die der Steinbrech, denn diese letzteren sind fast nie von der angegebenen Größe, niemals auch im frischen Zustand hornartig durchscheinend, zwar glanzlos, aber durch die blafsrothe Farbe unter allen Umständen leicht zu erkennen, die sie auch nach dem Einweichen in Wasser, eben so wie nach längerem Aufbewahren im Herbarium, unverändert heil behalten.

Beobachtungen von sogenannten Getreideregengren anderen Ursprungs.

Außer den eben erwähnten besitzen wir noch eine andere Reihe Beobachtungen von sogenannten Getreideregengren, deren nähere Ermittlung wir Hrn. Prof. Dr. L. C. Treviranus verdanken *). Im September 1822 erhielt Hr. Prof. Treviranus eine Anzahl Körner, die nach einem den 17. Juli des nämlichen Jahres in der Nähe von Brieg statt gebathen Gewitter auf einem schmalen,

*) Ueber gewisse in Westpreußen und Schlesien angeblich mit einem Gewitterregen gefallene Saamenkörner, von L. C. Treviranus etc. Breslau, bei Joseph Max und Comp. 1823.

fast eine halbe Meile langen Strich Laides, und zwar auf gebauten Aeckern, gefunden worden seyn sollten, und einige Zeit darauf von Hohenfriedeberg durch Hrn. Medicinalrath Otto ähnliche Körner, die am 26. Juli mit einem Hagelwetter angeblich herabgefallen waren. Während der Untersuchung dieser Saamen sandte Prof. Kries in Gotha eine Anzahl Körner ein; die man am 13. Juli des nämlichen Jahres nach einem Gewitterregen in der Gegend von Marienwerder in Westpreußen gefunden hatte; desgleichen theilte auch Prof. Eysenhardt in Königsberg Nachrichten von zwei in Westpreußen stattgehabten Ereignissen obiger Art mit: Bei dem Gute Kletzewko im Stubmschen Kreise erschien nämlich Nachmittags eine schwarze Gewitterwolke, bei deren Annäherung auf dem Felde dieses Gutes mit einigem Hagel auch unbekannte Körner fielen, welche die Landleute zu kochen versuchten, aber solche eben so wenig für Menschen als für Vieh genießbar fanden. Die größte Menge dieser Körner fiel in den Dörfern Stroszewo und Pestlin. Ein anderer Bericht sagt: Es sey nach einem am 15. Juli stattgehabten heftigen Gewitterregen, welcher um 6 Uhr Abgang und bis gegen Anbruch der Nacht dauerte, am folgenden Morgen auf dem Felde des Gutes Bielsk eine Menge von unbekanntem harten Körnern gefunden worden, welche, wie es schien, mit dem Regen zugleich herabgefallen seyn mußten. Die Körner lagen lose auf dem Acker, und so dicht, als ungefähr das Dreifache einer gewöhnlichen Roggensaat beträgt; der Strich aber, welcher damit besät war, hatte eine Breite von etwa 200, eine Länge von 1500 Fufs, und die Grenze, besonders in der Breite, war ziemlich scharf abgeschnitten, obgleich der Regen sich weiter nord- und südwärts erstreckt hatte. Auch Medicinal-Assessor Bergmann in Posen schickte Saamen ein, die zwei Meilen von Posen Ende des Monats Mai nach einem Regen auf einer Wiese gelegen hatten. Alle diese Körner stimmten mit den in Schlesien

Rede seyn soll. Bartholini *) erzählt, daß er in Dänemark Getreide (*frumentum*) auf Bäumen habe hängen sehen, wohin es durch große Windstöße gebracht worden wäre. Hartmann **) führt einen ähnlichen Fall von Hafer in Kurland 1686 an. Am merkwürdigsten erscheint aber der Erbsenregen bei Leon in Spanien, erwähnt von Ventenat ***). Am 27. Juli 1803, Nachmittags, fiel $2\frac{1}{2}$ Lieus von der Stadt Leon in Folge eines heftigen Sturmes mit Regen und Hagel eine große Menge (ungefähr 10 bis 12 Centner) runder, leicht zusammengedrückter Saamenkörner von der Größe kleiner Erbsen herab, die den Leuten daselbst ganz unbekannt waren. Die Schale dieser Saamen war lederartig, sehr glatt und perlgrau. An ihrer Grundfläche saß ein nur wenig hervorstehendes Fleischwärzchen mit der Keimgrube in der Mitte, und unterhalb derselben zeigte sich durch die Lupe eine kurze Furche. Im Innern der Saamen war keine Spur von eigener Saamenhülle, und das Würzchen lag auf dem Saamenlappen gekrümmt. Mehrere kochten diese Saamen, sie wurden bald gar und waren von gutem Geschmack. Am 8. August säete Cavanilles, Director des botanischen Gartens zu Madrid, diese Saamenkörner. Mehrere keimten, und es zeigte sich, daß sie einer Art *Lupinus* angehörten, jedoch welcher, ließ sich damals wegen Mangel an vollständiger Entwicklung nicht entscheiden. Weitere Nachrichten vermochte ich hierüber nicht aufzufinden. Auch in Andalusien sollte sich vor einiger Zeit ein Kornregen ereignet haben, und man bald nachher benachrichtigt worden seyn, daß er

*) *Centur. 4. hist. anat. 16.*

**) *Exercit. de generat. miner, veget., et animal. in aëre etc. Auctore Ph. J. Hartmanno, Phil. et Med. Dr. Regiomont. p. 40. in append. Miscell. nat. curios Decur. II. ann. VII. Norimbergae 1689.*

**) *Annal. de Chimie, T. XLIX. p. 108. — Gilbert's Annal. Bd. 18. S. 834.*

von Getreide herrühre, welches der Wind von einer Tentre bei *Tanger* fortgeführt hatte. (*Ann. de Chim.*, T. XLVIII. p. 105.)?

Die neueste hieher gehörende Beobachtung ist folgende: »Hr. Thénard *) legte der Academie einen Stoff vor, welcher ihm von dem Minister der auswärtigen Angelegenheiten zugeschiedt worden war. Diese Substanz sollte im Anfange dieses Jahres (1829) in Persien vom Himmel gefallen seyn, und den Boden oft in einer Höhe von 5 bis 6 Zoll bedeckt haben. Die Heerden, und besonders die Schaaf, haben sich reichlich von diesem merkwürdigen Erzeugniß nähren können. Man hat auch Brot daraus bereitet, welches als Nahrung für Menschen diente. Diese Nachrichten wurden in Persien von einem russischen General als Augenzeugen dem französischen Consul mitgetheilt. Hr. Desfontaines hielt dieses Vegetabil für eine Art *Lichen*, welches sich in sehr großer Menge findet und von dem Winde an den Ort geweht worden war, wo man sein plötzliches Erscheinen bemerkt hatte. Eine ähnliche Erscheinung war schon im Jahre 1824 in der nämlichen Gegend von Persien beobachtet worden.« So kühn es auch scheinen mag, in einer solchen Entfernung vom Beobachtungsort eine Erklärung dieses Factums zu wagen, so erlaube ich mir doch zu bemerken, daß diese Flechtenart vielleicht der *Lichen esculentus Pallas* (*Urceolaria esculenta Achar.*) seyn könnte, der in Persien, der gesammten Tartarei und auch bei Astrakan, woher ich Exemplare besitze, häufig vorkommt, und von den Einwohnern zur Speise benutzt wird. Sie ist, nach den Beobachtungen von Eversmann (jetzt Prof. in Kasan), die nächstens in den Schriften der K. Leopoldinischen Academie erscheinen werden, und deren vorläufige Mittheilung ich dem Hrn. Präsidenten der Academie verdanke, sehr locker an dem Boden befestigt, ja oft läßt sich gar keine nähere Verbindung

*) *Progr. Notiz*. S. 466. Sept. 1828. S. 55.

sung gegeben haben, gilt fast dasselbe, was wir so eben von den Wurzeln des Schöllkrautes bemerkten. Auch hier hatte der Regen diese Körner wahrscheinlich auf die oben beschriebene Weise erst sichtbar gemacht, und wir unterschreiben daher mit inniger Ueberzeugung das, was Hr. Prof. Treviranus in der erwähnten Schrift in dieser Beziehung bemerkte.

S. 30. »Hiermit soll keinesweges geltugnet werden, daß nicht auch mit einem Platzregen zuweilen Körper aus der Luft mit herabkommen könnten, die durch eine mächtige elektrische Anziehung während der Gewitterbildung in die Höhe gehoben worden sind, welches vielmehr eine nicht zu bezweifelnde Thatsache ist; allein ich glaube, *man muß so lange als möglich sich an den gewöhnlichen Ursachen und Vorgängen halten, ehe man zu den außerordentlichen seine Zuflucht nimmt.*«

3) Was nun endlich die dritte Reihe von Beobachtungen betrifft, von Körpern, die sich unmittelbar über der Erde und nicht bedeckt von derselben befinden, wie jene Bohnen, Getreide u. s. w., so wollen wir gern zugeben, daß unter gewissen Umständen selbst nicht unbedeutende Quantitäten derselben durch Stürme oder Windhosen (Landtromben) in die Höhe gehoben und an ferne Orte geführt werden können, empfehlen aber diese Angelegenheit der Aufmerksamkeit der Naturforscher, weil die bisherigen diesfälligen Untersuchungen noch manche Lücke auszufüllen übrig ließen. Leichtere Substanzen, wie Blütenstaub und pulverartige Saamen, sehen wir dagegen oft in der Luft umhertreiben, und dieses Phänomen gab Gelegenheit zu der Sage von sogenanntem Schwefelregen, von welchem sogleich näher die Rede seyn soll.

II. Von den sogenannten Schwefelregen.

Die Erscheinung, daß man nach von Stürmen begleiteten Gewitterregen Erde und Gewässer mit gelbem schwefelähnlichen Staube überzogen findet, kommt zu oft

vor, als dafs man nicht schon in früheren Zeiten darauf aufmerksam und die Ursache derselben zu erforschen bemüht gewesen seyn sollte. Wirklich haben auch vorurtheilsfreie Männer den wahren Grund dieses Phänomens schon früh eingesehen, wie folgende historische Notizen beweisen.

J. S. Elsholtz *) sagt, dafs die gelbe Materie, die man zuweilen nach Platzregen finde, der Saamenstaub des *Musci terrestris clavati* oder des *Lycopodii clavati* sey, der unter dem Namen Bärlappsamen, Hexenmehl bekannt ist. In einer erklärenden Note wird bemerkt, dafs aufser dem Saamen dieser Pflanze auch der Blütenstaub der Fichten (*Pinorum*), Haselaufsstrauches, selbst das Korn und mehrere andere Kräuter zu dieser Erscheinung Veranlassung geben könnten.

Scheuchzer **) leitet aus derselben Ursache die gelbe Färbung des Züricher See's her, welche nach einem Regen im Monat Mai 1677 stattfand.

J. Wolff ***) beobachtete zu Altenburg zuerst im J. 1670 und wiederholentlich in den Jahren 1679 und 1681 im Monat Mai diesen sogenannten Schwefelregen, und führt noch mehrere andere Fälle dieser Art an, welche sich 1597 zu Stralsund, 1621 in Leipzig, 1629 in Wittenberg, und gleichfalls jedesmal im Monat Mai ereigneten. Er glaubt, wie Elsholtz und Scheuchzer, dafs dieser Staub von den Blüten der Fichtenbüsche herführe. In einer beigefügten Note werden noch zwei Fälle von Schwefelregen angeführt, die, wie der Beob-

*) *De sulphure putatitio cum pluvia descendente. Obs. LXXXVII. p. 119. Miscell. curiosa medico-phsica acad. natur. curios. sive Ephemerid. medic. phys. Anni sexti et septimi ann. 1675 et 1676. Francof. et Lips. 1688.*

**) *Meteorologic. Helvetic. p. 14.*

***) *Observ. CXCIV. p. 67. Misc. cur. sive Ephemerid. medic. phys. Decur. II. Anni VII. Norimb. 1689.*

sohter Schröckh meint, der Annahme des Wolff über den Ursprung dieser Erscheinung widersprechen.

A. Worms, Professor zu Köpenhagen *), will nämlich 1646 den 16. Mai daselbst wirklichen Schwefel nach einem solchen Regen gefunden haben, desgleichen J. Martin Stobäus **) zu Friedrichsstadt in Norwegen den 19. Mai 1665. Indem sich ersterer von der Richtigkeit seiner Untersuchungen überzeugt hält, geht er so weit, den Ursprung dieses Schwefels von dem Heckla in Island herzuleiten, woher derselbe wohl durch Sturm herbeigeführt worden seyn könnte. Glücklicherweise hat aber Stobäus zugleich die Beschreibung der Analyse und seiner Versuche mit jenem angeblichen Schwefel mitgetheilt, woraus sich denn unzweifelhaft ergibt, daß es keineswegs mineralischer Schwefel, sondern ein vegetabilisches, dem Blüthenstaube ähnliches Product gewesen ist.

Fernere Schwefelregen fanden noch statt: 1658 im Mansfeldischen, nach Spangenberg ***), 1690 im Juni zu Cassel, nach J. Doläus †), 1721 im Braunschweigschen, nach Siegesbeck ††), 1731 in Lüneburg-Celle, nach Berger †††), nach W. Meurer 1) zu Chemnitz, nach Möller zu Freiberg 2); am vorzüglichsten finden wir diese Phänomen von Schmieder, Dr. med. zu Pirná, in einer sehr interessanten Abhandlung 3)

*) *Libr. I. Musei sui sect. I. cap. II.*

**) Worüber Dr. Simon Pauli in seiner *Comment. de abusu Tabac. et Ad. Thé* berichtet.

***) *Chronic. Mansfeld. Tom. I. p. 395.*

†) Dessen *Append. ad encyclop. Chir. p. m. 122. Observ. 21.*

††) *Nova literaria Anni 1684.*

†††) Dessen *Versuche in der Natur*, S. 119.

1) Dessen *Meteorologia*, p. m. 280. et 298.

2) *Annal. Friberg. H. 1.*

3) *Observ. LXXX. p. 187. Ephemerid. Acad. natur. curios.*

beleuchtet, die in jeder Beziehung den Gegenstand so erschöpft, daß sich auch nach dem heutigen Zustande der Wissenschaft nichts mehr hinzufügen läßt.

Indem er erwähnt, daß die sogenannten Schwefelregen in sehr verschiedenen Monaten der wärmeren Jahreszeit beobachtet würden, folglich unmöglich alle von dem Blütenstaub der Fichtenarten oder dem Bärlappsamen herrühren könnten, die doch nur zu einer gewissen Zeit des Sommers blühten, führt er mehrere reichlich Blütenstaub enthaltende Gewächse an, die diese Erscheinung oft hervorzubringen pflegten. Diesem zufolge wären alle Schwefelregen, die im März oder April stattfanden, von dem *Erlen- und Haselnußstrauch*, die im Mai und Juni von den *Fichtenarten*, vom *Wachholder* und der *Birke*, im Juli, August und September von dem *Bärlappsamen* (*Muscus terrest. claratus* oder *Lycopodium clavatum*), von den *Rohr-Liesch* oder *Teichkolben* (*Thypha angustifolia et latifolia* oder dem *Kannenkraut*, *Equisetum*) herzuleiten. Der Blütenstaub dieser ebengenannten Pflanzen wäre dem der Fichte und des Bärlappsamen vollkommen ähnlich, sowohl hinsichtlich der Farbe als des chemischen Verhaltens, bei welchem er vorzüglich die Eigenschaft desselben, sich bei der Berührung der Flamme plötzlich zu entzünden, hervorhebt. Oft habe er nach heftigen Regengüssen Teiche mit jenem gelben Pulver überzogen gefunden, und sich immer überzeugt, daß jene Pflanzen sich in der Nähe in Blüthe befanden und eben stäubten. In Wäldern fände man immer die größte Menge dieses sogenannten Schwefels an jenen Orten, die dem Strich des Windes ausgesetzt wären. Wenn auch diese Erscheinung vorzugsweise nach Gewittern beobachtet würde, so dürfe man doch deswegen, wie Einige wollten, keinesweges Blitz und Donner als mitwirkende Ursache ansehen, sondern nur in Betracht

Cent. III. et IV. Norimbergae 1715. De sulphure cum pluvia vernali et aestivo interdum tempore decedente, putatio.

ziehen, das Gewitter doch immer von warmer Temperatur begleitet würden, sich daher die Blüten vorzugsweise um jene Zeit öffneten, und daher auch eine größere Menge Blütenstaub zu entleeren vermöchten. Ueberdies wären ja auch nicht alle Gewitter von jener Erscheinung begleitet, was doch der Fall seyn müßte, wenn Blitz und Donner hiebei Einfluß ausübten.

Neuere mir bekannt gewordene Beobachtungen von Schwefelregen sind folgende:

Am 19. April 1761 fiel zu Bordeaux unter heftigem Sturm und Regen ein gelbes Pulver, das den Boden hier und da zwei Linien hoch bedeckte. Die Mitglieder der Academie zu Paris erkannten dasselbe für den Blütenstaub der Pinus-Arten *).

Aehnliche Ursachen fanden auch, nach Hollmann, bei einem Schwefelregen in der Umgegend von Göttingen statt **).

Sehr interessant ist ein Fall dieser Art bei Kopenhagen wegen genauer Angabe der dabei stattfindenden Umstände, von Wiborg und Rafn' beschrieben ***):

»In der Nacht vom 24. auf den 25. Mai 1804 fiel vom schwarz bewölkten Himmel auf einer Strecke von wenigstens zwei Meilen um Kopenhagen ein sogenannter vegetabilischer Schwefelregen. Die Wolke, welche diesen Regen brachte, kam aus Südost, und die Tropfen waren sehr groß und gelb. Des Morgens sah man überall, wo das Regenwasser zusammengelaufen war, an den Rändern ein gelbes Pulver schwimmen, und auf der Mitte des Wassers eine gefleckte Haut. Die Festungsgräben waren an mehreren Orten gleichsam mit einem gelben Teppich überzogen. Auch auf der Erde fand man dieses gelbe Pul-

*) Gehler's Wörterbuch, Th. 3. S. 650., 1790 (1. Aufl.).

**) *Comment. Götting. Vol. III. p. 59.*

***) Voigt's *Megaa.* Bd. 8. S. 54.; auch in Gilbert's *Annalen*, Bd. 18. S. 337.

Pulver, vorzüglich an Stellen, wo der Regen kleine Löcher gebildet hatte, die mehr oder weniger ausgetrocknet waren. Dieses Pulver gesammelt und getrocknet, hatte, unter dem Mikroskope und durch chemische Reagentien untersucht, alle Eigenschaften des sogenannten Hexenmehls (*Sem. Lycopodii*), des vegetabilischen Schwefels der Alten. Auf Wasser gestreut, erhielt es den hineingetauchten Finger trocken, in ein brennendes Licht oder auf glühendes Eisen geblasen, entflammte es sich und verbrannte ohne allen Geruch nach schwefliger Säure. Auch war es weder zu verdampfen, noch zu schmelzen, noch wie der Schwefel zu entzünden, war unauflöslich in Weingeist, gab mit Kali kein Schwefelkali und färbte sich in Schwefelsäure braun wie das Hexenmehl. Höchst wahrscheinlich ist dieser Schwefelregen dadurch entstanden, daß die Wolke, welche ihn brachte, vermittelt einer Wasserhose, die über einen blühenden Buchen- oder Tannenwald zog, aus demselben Blütenstaub erhielt, der sich mit den Dünsten der Atmosphäre vermischte und mit dem aus ihnen gebildeten Regentropfen herabfiel. Man will wirklich am 24. Mai Abends über Waldbye; einem Dorfe $\frac{1}{2}$ Meile von Kopenhagen, eine Wasserhose gesehen haben.

In allen eben erwähnten Fällen verursachte diesen sogenannten Schwefelregen nichts anderes als der Blütenstaub der oben genannten Gewächse, der außer der Farbe nur noch die Eigenschaft, sich bei Berührung der Flamme leicht und schnell zu entzünden, mit dem Schwefel theilt, das Herabfallen von wirklichen Schwefelmassen ist dagegen bis jetzt, außer in der Nähe der Vulkane, noch nicht mit Sicherheit nachgewiesen. Chladni hat in seinem interessanten Werk über Feuermeteore. (Wien 1819) ein Paar Beobachtungen dieser Art mit Fragmei-

chen angeführt: S. 367., 1612 im Janitz sollen zu Magdeburg, Lohburg u. s. w. Schwefelklumpen, eine Faust groß, gefallen seyn, nach dem *Theatr. Europ. T. IV. p. 399.* und 371. In den *Philos. transact. 1736, p. 421.* wird ein, fast einen Zoll großes Stück Schwefel beschrieben und abgebildet, welches auf einem unbebauten Boden war gefunden worden; und dessen Ursprung man nicht anders als durch einen meteorischen Niederfall zu erklären wußte.

Wir schliessen diese Abhandlung mit dem Bemerkten, daß auch in Schlesien das Phänomen des sogenannten Schwefelregens schon häufig von Andern und mir beobachtet worden ist, und in allen diesen Fällen immer, je nach der Jahreszeit, die eine oder die andere der oben genannten Pflanzen, die in Schlesien sämmtlich sehr häufig vorkommen, die gelbe Farbe der Wässer verursacht hat. Jedoch würde es immer interessant seyn, von den näheren dabei stattfindenden Umständen unterrichtet zu werden, und indem ich auch diese Angelegenheit der Aufmerksamkeit meiner Landsleute empfehle, kann ich hier nicht unterlassen, Allen denen, welche mir bei Ausarbeitung gegenwärtiger Abhandlung durch Mittheilung von Nachrichten so wesentliche Dienste leisteten, nochmals ergebenst zu danken.

IV. *Vermischte chemische Notizen.*

1. *Titaneisen.* Um eine bequemere Darstellungsweise der Titansäure aus Titaneisen zu versuchen, wurde das fein gepulverte Mineral mit dem mehrfachen Gewichte Chlorcalcium bei starker Glühhitze geschmolzen. Zwischen den Fugen des bedeckten Tiegels entwich fortwährend Chloreisen, welches die schwache Flamme des Kohlenfeuers weiß und leuchtend machte; und ein metall-

glänzendes Sublimat von Eisenoxyd an den Rändern des Tiegels absetzte. Die schwarze geschmolzene Masse im Tiegel wurde mit Wasser ausgezogen, Außer Chlorcalcium nahm es viel Eisenchlorür auf, aber es blieb nicht reine titansaure Kalkerde zurück, sondern es war der größte Theil des Titaneisens in eine, aus sehr glänzenden Krystallnadeln bestehende, schwarze Substanz verwandelt. Sie wurde mit concentrirter Salzsäure digerirt, um das noch unveränderte Titaneisen und alle Kalkerde zu entfernen, und alsdann mit Wasser ausgewaschen.

Diese Krystallnadeln haben eine sehr dunkel stahlblaue Farbe, verbunden mit einem außerordentlichen Glanz und vollkommener Undurchsichtigkeit. Oft sind sie mehr als 1 Linie lang, doch waren an keiner mehr als zwei Flächen zu entdecken, das heißt, sie bilden stets so dünne Krystalle, daß die anderen Flächen wie verschwunden sind. Sie werden nicht vom Magnet gezogen, und wenn es der Fall zu seyn scheint, so rührt es stets von noch beigemengtem Titaneisen her.

An der Luft geglüht, bleibt diese Substanz durchaus unverändert, und verliert auch nicht im Geringsten ihren Glanz. Eben so unverändert bleibt sie beim Glühen in Chlorgas. Von heißer concentrirter Salzsäure wird sie durchaus nicht aufgelöst, und auch kochende concentrirte Schwefelsäure läßt sie ungelöst. Dagegen löst sie sich leicht auf in glühend schmelzendem, saurem schwefelsauren Kali, und zwar mit gelber Farbe, und ohne bemerkbare Entwicklung von schwefliger Säure. Die Masse wird nachher vollständig von Wasser aufgenommen, und in der Auflösung findet man Titansäure und Eisenoxyd.

Aus diesen Eigenschaften scheint hervorzugehen, daß diese krystallinische Substanz, in die das Titaneisen, unter gleichzeitiger Bildung von Eisenchlorür, durch Schmelzen mit Chlorcalcium verwandelt wird, titansaures Eisenoxyd sey, entstanden aus dem Eisenoxyd, welches das natürliche titansaure Eisenoxydul bekanntlich stets in be-

deutender Menge beigemischt enthält. Das zu diesen Versuchen genommene Titaneisen war theils derbes von Egersund in Norwegen, theils krystallisirtes vom Ilmensee in Sibirien.

Wenn man dem Gemenge von Titaneisen und Chlorcalcium noch Kohlenpulver zusetzt, so scheint beim Schmelzen alles Eisen, welches sich nicht mit Chlor verbindet, metallisch reducirt zu werden; denn die geschwolzene Masse löst sich nun unter starker Wasserstoffgas-Entwicklung in Salzsäure auf, läßt dabei aber ein röthlich-braunes, krystallinisches Pulver zurück, welches rutilartige Titansäure ist.

2. *Basisches chromsaurer Bleioxyd.* Die Darstellung dieser, zuerst von Dulong beobachteten Verbindung auf *nassem* Wege ist bekannt. Sie scheint auf diese Weise niemals rein zinnoberroth, sondern stets nur in einer tiefen Nüance von Orange erhalten werden zu können, wiewohl schön genug, um in der Färberei Anwendung zu finden. Aber rein zinnoberroth, und mit dem besten Zinnober an Höhe der Farbe wetteifernd, wird dieses Salz, wie wir gefunden haben, durch Schmelzen des neutralen chromsauren Bleioxyds mit Salpeter erhalten. — Man bringt Salpeter bei ganz schwacher Glühhitze zum Schmelzen und trägt nach und nach, in kleinen Antheilen, reines Chromgelb hinein. Jedesmal entsteht starkes Aufkochen von entwickelten Gasen, und die Masse wird schwarz, weil das Chromroth, wie man das basische Bleisalz in der technischen Sprache wohl nennen könnte, schwarz erscheint, so lange es heiß ist. Man fährt mit dem Zuschütten von Chromgelb so lange fort, bis nur noch wenig Salpeter unzerstört übrig ist, indem man stets beachtet, den Tiegel nur gelinde glühend zu erhalten, weil bei zu starker Hitze die Farbe weniger schön, in's Bräunliche ziehend, ausfällt. Alsdann läßt man den Tiegel einige Minuten lang ruhig stehen, damit sich das schwere Chromroth zu Boden setze, und

gießt die noch flüssige, aus chromsaurem Kali und Salpeter bestehende Salzmasse davon ab, die man nachher wieder zur Bereitung von Chromgelb benutzen kann. Die Masse im Tiegel wird mit Wasser ausgezogen, und das sich abscheidende Chromroth nach gutem Auswaschen getrocknet. Bei dieser Behandlung mit Wasser ist es für die Schönheit der Farbe wesentlich, daß man die Salzauflösung nicht lange über dem rothen Pulver stehen lasse, weil dadurch die Farbe an Höhe verliert und mehr orangeroth wird; das Pulver aber setzt sich wegen seiner Schwere und seines krystallinischen Zustandes jedesmal so schnell ab, daß diese Vorsicht durch rasch wiederholtes Aufgießen von frischem Wasser sehr leicht zu befolgen ist.

Das so erhaltene Chromroth stellt ein prächtig zinnoberrothes Pulver dar, und besteht, wie man bei Betrachtung im Sonnenschein sieht, aus lauter glänzenden Krystallpartikelchen. Es möchte keinem Zweifel unterliegen, daß, sobald man es wohlfeiler als den Zinnober wird darstellen können, es im Allgemeinen statt dessen gebraucht werden kann.

Das gelbe chromsaure Bleioxyd löst sich in bedeutender Menge in einer heißen concentrirten Lauge von kaustischem Kali auf. Nach einigen Tagen setzen sich aus dieser Auflösung rothgelbe, aus feinen Blättchen zusammengesetzte Krystallgruppen ab, die aus basischem, und nicht aus neutralem chromsauren Bleioxyd bestehen, wie von, auf ähnliche Weise entstandenen Krystallen angegeben worden ist *).

3. *Kupferoxydul*. Die einfachste und sicherste Methode, reines Kupferoxydul darzustellen, möchte wohl folgende seyn: Man löst Kupfer in Salzsäure auf, indem man ihr allmählig kleine Portionen Salpetersäure zumischt, dampft darauf zur Trockne ab, und erhitzt das Chlorid in einem Tiegel bis zum Schmelzen, wodurch es bekannt-

*) Diese Annalen, Bd. III. S. 221. Note.

lich in braunes, krystallinisches Chlorür umgeändert wird. 10 Th. von diesem werden nun mit 6 Th. wasserfreiem kohlen-sauren Natron gemengt und in einem bedeckten Tiegel bei gelinder Glühhitze geschmolzen. Aus der geschmolzenen Masse löst man das entstandene Kochsalz mit Wasser auf, wobei sich das Kupferoxydul als ein schön rothes, aber nicht krystallinisches, Pulver abscheidet, welches man auswäscht und trocknet. — Setzt man dem obigen Gemenge noch Salmiak zu, so wird, wie vorauszusehen ist, alles Chlorür zu metallischem Kupfer reducirt, welches sich beim Auflösen der Masse in Wasser in einem sehr lockeren, schwammigen Zustand abscheidet.

4. *Eisenoxydul*. Man kennt es noch nicht in isolirtem Zustande. Die eben erwähnte Bildungsweise des Kupferoxyduls gab Hoffnung, auf diesem Wege auch das Eisenoxydul darstellen zu können. Es wurde hierzu sublimirtes Eisenchlorür bereitet durch Glühen von Eisendraht in Chlorwasserstoffgas, und dieses, in weißen, talkartigen Schuppen krystallisirte Chlorür mit wasserfreiem kohlen-sauren Natron bei schwacher Glühhitze geschmolzen. Bei Auflösung der Masse in Wasser blieb ein kohlschwarzes, schweres Pulver zurück.

Dieser schwarze Körper wurde stark vom Magnet gezogen, löste sich in Salzsäure ohne Gasentwicklung auf, war aber dessen ungeachtet kein Eisenoxydul, wie die Gewichtszunahme auswies, die er beim Erhitzen an der Luft erlitt, indem er sich in braunes Eisenoxyd umwandelte. Diese Gewichtszunahme zeigte, dafs er Eisenoxydul-Oxyd war.

Seine Auflösung in Salzsäure ist gelb; giefst man Ammoniak hinein, so entsteht ein schwarzer, oder bei Verdünnung, bräunlich-schwarzer Niederschlag, der sich abfiltriren und auswaschen läfst, ohne bei dieser Berührung mit der Luft seine Farbe zu ändern, d. h. ohne sich, wie man erwarten sollte, in Eisenoxydhydrat um-

zuwandeln. Nach dem Trocknen bildet dieser Niederschlag bräunlichschwarze, spröde Stücke mit glänzendem Bruch, und nach dem Zerreiben ein dunkelbraunes Pulver. Er ist das Hydrat vom Eisenoxydul-Oxyd, und verliert beim Erhitzen das Wasser, indem er wieder zu schwarzem Oxydul-Oxyd wird.

Eine andere unerwartete Eigenschaft dieses Hydrats ist, daß es so stark, wie die wasserfreie Verbindung (oder wie Magneteisenstein) vom Magnet gezogen wird, und nicht etwa erst nach dem Trocknen, sondern gleich nach seiner Fällung, wenn es noch in der Flüssigkeit schwebt; senkt man in dieselbe einen Magnetstab, so sammelt sich ein großer Theil des Niederschlags um ihn an, und umgibt ihn gleichsam wie mit einem dicken Pelz.

Der natürliche Magneteisenstein verhält sich in dieser Beziehung genau so, wie die obige künstlich dargestellte Verbindung. Reine Krystalle wurden, bei abgehaltener Luft, in Salzsäure aufgelöst, und die gelbe Auflösung durch Ammoniak gefällt. Es entstand derselbe schwarze Niederschlag wie oben, er oxydirte sich an der Luft eben so wenig höher, und war eben so magnetisch.

Ferner ist bekannt, daß der durch Fällung eines Eisenoxydulsalzes mit einem Alkali erhaltene *weiße* Niederschlag (Eisenoxydulhydrat) durch Kochen mit der Flüssigkeit schwarz wird, und man scheint anzunehmen, daß diese schwarze Substanz wasserfreies Oxydul sey. Allein dieß ist nicht der Fall, sondern der so entstehende schwarze Körper ist ebenfalls das Hydrat vom Oxydul-Oxyd, und entsteht bei diesem Kochen nur in Folge des Luftzutritts.

Das *weiße* Eisenoxydulhydrat ist, wenigstens so lange es unter der Flüssigkeit liegt, nicht magnetisch. Dieß ist in Beziehung auf die obige Beobachtung auffallend genug, wenn man von der Annahme ausgeht, daß in magnetischen Eisenoxyd-Verbindungen die magnetischen Eigenschaften von dem Gehalt an Eisenoxydul abhängen, in Folge dessen das Hydrat vom Oxydul eher magnetisch

seyn müßte, als das Hydrat vom Oxydul-Oxyd; und man könnte aus dem Umstande, daß gerade das Gegentheil statt findet, vielleicht schließen, daß das Eisenoxydul an und für sich nicht mehr magnetisch sey, als das Oxyd für sich, und daß die höhere magnetische Eigenschaft erst aus dem eigenen Verbindungszustand als Oxydul-Oxyd (Magnet Eisen, oder der analogen Verbindung als Magnetkies) hervorginge *). Denn weniger wahrscheinlich möchte das Verhalten durch die Annahme zu erklären seyn, daß der aus der Auflösung von Oxydul-Oxyd erhaltene schwarze Niederschlag nicht Oxyduloxyd-Hydrat, sondern ein Gemenge von Eisenoxyd-Hydrat mit *wasserfreiem* Oxydul sey, und daß er nur diesem letzteren seine magnetische Eigenschaft verdanke.

5. *Manganoxydul*. Die Methode von Arfvedson, dieses Oxydul durch Glühen seines kohlen sauren Salzes in Wasserstoffgas darzustellen, ist sicher und leicht auszuführen, und würde die Anführung der folgenden Bildungsweise überflüssig machen, wenn diese nicht, bei gleich leichter Ausführbarkeit, das Eigenthümliche hätte, ein bei gewöhnlicher Temperatur an der Luft unveränderliches Oxydul zu liefern. Diese Methode besteht darin, daß man geschmolzenes Manganchlorür mit Salmiak und kohlen saurem Natron mengt, und bei Glühhitze schmilzt. Bei Auflösung der Salzmasse in Wasser bleibt das grünlichgraue Manganoxydul zurück.

6. *Nickel*. Richter hat das Nickel bekanntlich zu einem edlen Metall erhoben, weil er fand, daß sich sein Oxyd im Porcellanofenfeuer von selbst reducirte. L. Gmelin schrieb nachher diese Reduction *per se* der

*) Ein ähnliches Verhalten zeigt das Eisen in seinen Schwefelverbindungen. Das dem Oxydul entsprechende Schwefeleisen (FS) ist, nach H. Rose's Erfahrungen, nicht magnetisch, während doch der weit mehr Schwefel enthaltende Magnetkies diese Eigenschaft in bedeutendem Grade besitzt. Man sehe diese *Annal.* Bd. V. (81.) S. 534. P.

Gegenwart des Kohlenoxydgases im Ofen zu, gleich wie man auch die von Præust beobachtete gleiche Reduction des Eisenoxyds im Porcellanofen zu erklären hatte; und in der That wäre es auch eine widersprechende Erscheinung gewesen, wenn ein Metall, welches sich, wie das Nickel, beim Glühen an der Luft so leicht oxydirt, welches in Sauerstoffgas mit Funkensprühen verbrennt, und in fein zertheiltem Zustande sich sogar bei gewöhnlicher Temperatur von selbst entzündet, bloß durch starke Hitze aus seinem Oxyd wieder reducirt werden sollte. Indessen scheint hierüber kein directer Versuch angestellt worden zu seyn, wiewohl wir öfters schon zu beobachten Gelegenheit hatten, daß bei Reductionen von Nickel im Porcellanofen, ohne Zusatz von Kohle, stets um so weniger Metall erhalten wurde, je besser der Tiegel verschlossen war. Folgender Versuch mag wohl hinreichend seyn, die Frage zu Gunsten der Meinung zu entscheiden, daß diese Reduction *per se* nur scheinbar sey, und in der That durch das Kohlenoxydgas im Ofen bewirkt werde.

Es wurden gleiche Mengen Nickeloxyd, von derselben Bereitung und Reinheit, in zwei Tiegeln an derselben Stelle im Porcellanofen dem heftigsten Feuer desselben ausgesetzt. Der eine Tiegel war nur lose bedeckt; der zweite dagegen war inwendig und auswendig mit einem in starker Hitze verglasenden Ueberzug bestrichen, und nicht allein mit einem ebenfalls so luftdicht gemachten kleineren Tiegel bedeckt und wohl verklebt, sondern auch noch in einen größeren, ebenfalls bedeckten und verklebten Tiegel gesetzt, und der Zwischenraum zwischen beiden mit feinem Sand ausgefüllt. Als diese Tiegel nach beendigtem Brand, also nach 18stündigem Feuer, aus dem Ofen kamen, fand sich in dem *nicht* verklebten ein weißer, geschmeidiger Nickelregulus von fast 5 Grammen Gewicht, einsitzend in noch vielem unreducirten, geschmolzenen Oxyd. Im *verklebten* Tiegel dagegen war

nur geschmolzenes Oxyd enthalten, worin nur einige wenige, wie kleine Stecknadelknöpfe große Metallkugeln saßen, deren Reduction hier nur beweist, daß es nicht möglich sey, einen Thontiegel bei einem so starken und so lange anhaltenden Feuer für Gase vollkommen undurchdringlich zu machen.

Liebig und Wöhler

V. Ueber die Oxalsäure.

von Gay-Lussac.

(*Ann. de chim. et de phys.* T. XLVI. p. 218.)

Es war mir, wie allen Chemikern, bekannt, daß sich die Oxalsäure beim Erhitzen zum Theil verflüchtigt, zum Theil zersetzt, und ein Gemenge von Kohlensäure und einem brennbaren Gase liefert. Um die Natur des brennbaren Gases näher kennen zu lernen, setzte ich sehr reine Krystalle von dieser Säure in einer gläsernen Retorte der Einwirkung einer allmählig vermehrten Hitze aus. Bei 98° C. war die Säure vollkommen geschmolzen; bei 110° entwickelte sich mit dem Wasserdampf ein Gas, dessen Volumen sich in dem Maasse vermehrte, als sich die Temperatur der Säure durch den Verlust des Krystallwassers erhöhte. Von 120° bis 130° an war die Entwicklung des Gases außerordentlich heftig, und dauerte bis zur gänzlichen Zerstörung der Oxalsäure fort, nur mit einigen Unterschieden in der Temperatur, die nicht näher ermittelt wurden.

Diese leichte Zersetzbarkeit der Oxalsäure, durch eine sehr gemäßigte Temperatur, ist um so auffallender, da man sie nicht voraussah, und die Oxalsäure unter den Pflanzensäuren als eine der beständigsten betrachtet wurde. Ihre Zersetzbarkeit durch concentrirte heiße Schwefelsäure in gleiche Volumen Kohlensäure und Kohlenoxydgas war dieser Vorstellung nicht entgegen, und war leicht durch

die starke Verwandtschaft der Schwefelsäure zum Wasser, in Folge deren sie eine große Anzahl organischer Substanzen zerstört und verkohlt, erklärbar.

Die Untersuchung des durch die Zersetzung der Oxalsäure erhaltenen Gases zeigte mir, daß es aus einem Gemenge von ungefähr 6 Theilen Kohlensäuregas und 5 Th. Kohlenoxydgas bestand. Dieses Verhältniß änderte sich wenig im Verlaufe der Operation; nur gegen das Ende derselben war das Verhältniß der Kohlensäure ein wenig größer.

Diese Zersetzung der Oxalsäure durch eine mäßige Hitze machte mir die angenommene Wirkungsweise der Schwefelsäure verdächtig. In der That fand ich, daß bei Anwendung dieser Säure die Oxalsäure sich bei derselben Temperatur bemerkbar zu zersetzen anfing, bei der sie sich für sich zersetzt, d. h. bei 110 oder 115 Grad. Allein ein wesentlicher Unterschied besteht darin, daß man mit der Schwefelsäure, wie es Döbereiner beobachtet hat, ein Gemenge aus gleichen Maafstheilen Kohlensäuregas und Kohlenoxydgas erhält, während die Oxalsäure für sich dieselben Gase in dem Verhältniß von 6 : 5 liefert.

Diese Verschiedenheit brachte mich auf den Gedanken, daß sich, bei Zersetzung der Oxalsäure ohne Gegenwart der Schwefelsäure, ein anderes Product bilden müsse, wodurch sich der Verlust an Kohlenoxydgas erklären ließe. Ein in dieser Hinsicht angestellter Versuch zeigte mir, daß das von der Oxalsäure abdestillirte Wasser sauer war, und daß es Ameisensäure enthielt. Diese Säure erscheint anfangs nur in geringer Menge, weil sie von vielem Wasser begleitet ist, nachher aber destillirt sie immer concentrirter über, und gegen das Ende der Operation, wenn die Oxalsäure ausgetrocknet ist, hat sie einen sehr durchdringenden Geruch und starken Geschmack. Nach dem gefundenen Verhältniß von 6 Volumen Kohlensäure auf 5 Vol. Kohlenoxyd, und in der Voraus-

setzung, daß das fehlende Volumen des letzteren Gases mit Wasser Ameisensäure bildete, findet man, daß sich, auf 12 Proportionen Oxalsäure 1 Proportion Ameisensäure bildet. Dieses theoretische Resultat schien mir mit dem Versuche ziemlich übereinzustimmen; doch habe ich mich nicht direct davon überzeugt. Es ist keinem Zweifel unterworfen, daß der Wasserstoff der Ameisensäure vom Wasser, und nicht von der Oxalsäure, geliefert worden ist, denn Kohlensäure und Kohlenoxyd hätten sonst zu gleichen Volumen erzeugt werden müssen. Uebrigens folgt es auch nothwendig aus der, durch die Versuche von Dulong und Döbereiner, gegenwärtig richtig bekannten Natur der Oxalsäure. Ich muß bemerken, daß wenn die Zersetzung nicht zu plötzlich bewerkstelligt worden ist, alle Oxalsäure zerstört wird, und kein bemerklicher Theil davon sich verflüchtigt.

In Folge dieser Bemerkungen scheint es mir noch viel nothwendiger zu seyn, die Oxalsäure nicht mehr von den anderen beiden Oxydationsstufen des Kohlenstoffs, der Kohlensäure und dem Kohlenoxyd, zu trennen *); sie könnte unter die Säuren mit 2 Aequivalenten Radical geordnet werden, und es käme ihr alsdann der Name *Unterkohlensäure* zu, analog mit Unterschwefelsäure, unterschwefliger Säure etc. Inzwischen ist es vielleicht besser, mit dieser Aenderung in der Nomenclatur noch zu warten.

*) Daß dies schon längst geschehen sey, kann man aus Berzelius's Lehrbuch der Chemie, 1825, Th. I. p. 534., erschen. *P.*

VI. Ueber Scheidung von Antimon und Zinn; von Gay-Lussac.

(*Ann. de chim. et de phys. T. XLVI. p. 222.*)

Diese beiden Metalle haben so ähnliche Eigenschaften, daß es bis jetzt nur sehr unvollständig gelang, das eine von dem anderen zu trennen. Die Reagentien, welche das Zinn niederschlagen oder auflösen, verhalten sich eben so zum Antimon. Zwar hat Hr. Chaudet ein Verfahren angegeben, um das Antimon, wenn es im Zinn enthalten ist, vermittelst der Chlorwasserstoffsäure zu entfernen *); allein dieses Verfahren erfordert, wenn das Antimon rein zurück bleiben soll, daß die Legirung wenigstens zwanzig Mal mehr Zinn als Antimon enthalte, und diese Bedingung bringt in der Ausführung zugleich große Schwierigkeiten mit sich. Schon längst wandte ich mit Erfolg die Fällung des Antimons durch Zinn an, und da ich sehe, daß dieses analytische Mittel noch von keinem Chemiker angegeben worden ist, und Hr. H. Rose in seiner analytischen Chemie kein anderes Verfahren, als das von Chaudet, angeben konnte, so halte ich eine Bekanntmachung desselben für nützlich.

Es wird vorausgesetzt, daß die beiden Metalle in Chlorwasserstoffsäure aufgelöst sind, und daß man ihr Gewicht kennt. Wären sie mit einander legirt, so hätte man sie in Chlorwasserstoffsäure aufzulösen, indem man dieser allmählig kleine Mengen Salpetersäure zusetzte.

In die Auflösung der beiden Metalle, die einen Ueberschuß von Chlorwasserstoffsäure enthält, stellt man ein Stück Zinn, welches sich bald mit Antimon, in Gestalt eines schwarzen Pulvers, bedeckt. In der Kälte würde die Fällung nicht vollständig seyn, oder wenigstens lange

*) *Annal. de Phys. T. III. p. 376.*

Zeit brauchen; allein beim Erwärmen in einem Dampfbad geht sie bald vollständig vor sich, vorausgesetzt, daß man darauf achte, einen Ueberschuß von Säure in der Flüssigkeit zu erhalten. Das Antimon wird hierauf vollständig ausgewaschen und auf dem Wasserbade getrocknet. Wären die beiden Metalle in Auflösung gegeben, so würde man eine Portion durch Zink fällen, um ihr Gewicht zu erfahren, und eine andere durch Zinn, um das Antimon zu erhalten.

VII. *Beschreibung des Pelokonit* *);
von G. F. Richter in Freiberg.

Gestalten: nicht bekannt.

Ohne Theilbarkeit.

Bruch: muschlich.

Farbe: bläulichschwarz.

Strich: leberbraun.

Undurchsichtig.

Glanz: glasartig, schwach, fast matt.

Spröde, doch nicht sehr.

Härte: 3,0. [des Kalkspathes.]

Eig. Gew.: 2,509; und eine größere Partie Bruchstücke: 2,567.

Der *Pelokonit* findet sich in der *Tierra amarilla* und den *Remolinos* bei Chili zugleich mit Kupfergrün, Malachit und einem andern unbekanntem schwärzlichbraunem Minerale von gelbem Striche.

In den mineralogischen Handbüchern ist dies Mineral nicht aufgeführt. In der »Charakteristik des Mineralsystems, von Dr. A. Breithaupt« ist in der Anmerkung zum *Kupfermanganerze* eines Minerals von der

*) Von *πέλος*, braun; und *κόμις*, Staub, Pulver des Strichs, wegen des Unterschiedes vom Kupfermanganerze.

Tierra amarilla, bei Chili, gedacht, welches jedoch nicht der *Pelokonit* seyn kann.

Der *Pelokonit* löst sich leicht in Salzsäure, schwieriger in Salpetersäure auf. Die salzsaure Auflösung hat eine pistaziengrüne Farbe, und reagirt auf Eisen, Mangan, Kupfer, Phosphorsäure.

Dieses Mineral stimmt übrigens in mehreren Eigenschaften mit denjenigen Körpern überein, welche Hr. Haidinger in eine Ordnung, die der »Terene,« zusammenstellt.

VIII. *Analyse eines neuen Minerals, gefunden im Paramo-Rico bei Pamplona (in Südamerika);*

von Hrn. J. B. Boussingault.

(*Ann. de chim. et de phys. T. XLV. p. 325.*)

In einer kleinen Entfernung vom Dorfe *Montuosa-Baja*, in dem Paramo-Rico, 3800 Meter über dem Meere, findet man in einem zersetzten Syenit eine gelbe schwere Substanz, die, nach meiner Analyse, eine neue Mineralspecies auszumachen scheint.

Dieses Mineral kommt in kleinen Concretionen vor, hat eine gelbe, in's Grüne fallende Farbe, und ein specifisches Gewicht = 6,00, das des Wassers bei der Temperatur 24° C. als Einheit angenommen. Auf Kohle vor dem Löthrohr schmilzt es leicht zu einer Kugel von dunkler Farbe. Mit Soda erhält man leicht ein Bleikorn, wobei sich zugleich eine unschmelzbare Schlacke bildet. Durch einen neuen Zusatz von Soda zieht sich diese Schlacke in die Kohle, und wenn man dann die Kohle zerreibt und abschleimt, erhält man ein graues, schweres, metallisches Pulver, welches wie regulinisches Mo-

lybdän aussieht. Dies bestätigt sich auch auf nassem Wege, da man dabei eine beträchtliche Menge Molybdänsäure erhält.

Dies Mineral löst sich mit Aufbrausen in Salpetersäure; und die Lösung wird vom salpetersauren Silberoxyd gefällt. Von Chlorwasserstoffsäure wird es schnell angegriffen; es bildet sich Chlorblei, und die Flüssigkeit nimmt eine grüne Farbe an; zugleich entwickelt sich ein sehr beträchtlicher Geruch nach Chlor.

Nachdem ich mich hiedurch versichert hatte, daß das Mineral von Pamplona aus Blei bestehe, verbunden mit Molybdän-, Kohlen-, Chlorwasserstoff- und Chromsäure, schritt ich zu seiner Analyse, und zwar auf folgende Weise. 100 Gran des gepulverten Minerals wurden in anfangender Rothglühhitze geglüht. Es entwichen dabei 2,9 Grm. Kohlensäure.

Das geglühete Mineral wurde in Salpetersäure, verdünnt mit dem 6fachen Volumen Wasser, gelöst. Die Lösung war blafsgelb, und es blieben 3,7 Grm. Quarz zurück.

Auf Zusatz von Schwefelsäure zu der salpetersauren Lösung fiel schwefelsaures Bleioxyd nieder, das, geglüht, 95,9 Grm. wog, entsprechend 76,6 Grm. Bleioxyd.

In die vom Blei befreite Flüssigkeit wurde salpetersaures Silberoxyd geschüttet, doch nur in sehr geringem Ueberschuß. Es fiel Chlorsilber nieder, das 6,6 Grammen wog, entsprechend 1,3 Grm. Chlorwasserstoffsäure. Nachdem der Ueberschuß des Silbers durch einige Tropfen Chlorwasserstoffsäure gefällt, und das Chlorsilber abfiltrirt worden, wurde Ammoniak hinzugesetzt, wodurch ein gallertartiger Niederschlag entstand, der nach dem Glühen 7,1 Grm. wog.

Dieser Niederschlag konnte Bleioxyd enthalten. Er wurde also mit siedender Chlorwasserstoffsäure behandelt. Es bildete sich Chlorblei, das man absonderte; dann wurde Alkohol zu der sauren Flüssigkeit gesetzt. Das Chlorblei wog 4,0 Grm., entsprechend 3,2 Grm. Oxyd,

Oxyd, so dafs die Gesammtmenge des Bleioxyds in dem Minerale 73,8 Grm. betrug. Die saure alkoholische Flüssigkeit wurde eingedampft und mit kaustischem Kali übersättigt, um die Thonerde zu lösen. Es blieben 1,7 Grm. Eisenoxyd zurtück. Die alkalische Flüssigkeit mit Salpetersäure gesättigt, und darauf mit Ammoniak gefällt, gab Thonerde, die geglüht 2,2 Grm. wog.

Diese ammoniakalische Flüssigkeit, welche nur noch die Molybdän- und die Chromsäure enthalten mußte, wurde eingedampft, wobei sie eine dunkelgelbe Farbe annahm. Die Ammoniaksalze, größtentheils salpetersaures Ammoniak, verflogen, und es blieb ein pulverförmiger grünlichweißer Rückstand, welcher ein Gemenge war von Molybdänsäure und Chromoxyd.

An den Wänden der Platinschale, in welcher die Ammoniaksalze verflüchtigt wurden, safs eine klebrige, schmelzbare, ungemein saure Substanz, welche alle Kennzeichen der Phosphorsäure besafs. Diese Säure wurde mittelst Alkohol fortgenommen, die Lösung mit Wasser verdünnt und der Alkohol durch Kochen fortgeschafft. Dann wurde sie mit Ammoniak gesättigt und durch salpetersauren Baryt gefällt, wodurch 4,0 Grm. phosphorsaurer Baryt erhalten wurden, in denen 1,3 Grm. Phosphorsäure enthalten seyn mußten.

Das Gemenge von Molybdänsäure und Chromoxyd wurde mit kaustischem Kali behandelt. Das Gemenge wog 10,9 Grm.; nach der Behandlung mit Kali blieben 0,9 Grm. Chromoxyd, entsprechend 1,2 Grm. Chromsäure.

Zufolge dieser Analyse enthält das Mineral von Pamplona:

Bleioxyd	73,8
Molybdänoxyd	10,0
Kohlensäure	2,9
Chlorwasserstoffsäure	1,3
Phosphorsäure	1,3
Chromsäure	1,2
Eisenoxyd	1,7
Thonerde	2,2
Quarz	3,7
	<hr/>
	98,1.

Nothwendig muß man annehmen, daß vom Bleioxyd verbunden sind:

14,6	mit der Kohlensäure
5,3	- - Chlorwasserstoffsäure
4,1	- - Phosphorsäure
2,4	- - Chromsäure
<hr/>	
26,4	

wonach also 47,4 Bleioxyd mit der Molybdänsäure verbunden bleiben.

Im neutralen molybdänsauren Bleioxyd ($Pb\ddot{M}o$) würden 10 Molybdänsäure an Bleioxyd 15,2 aufnehmen. Hier sind aber die 10 Grm. Molybdänsäure mit fast der dreifachen Menge Bleioxyd verbunden. Das analysirte Mineral scheint also ein neues molybdänsaures Bleioxyd zu seyn, das drei Mal so viel Oxyd als das von Hatchett untersuchte neutrale Salz enthält. In dem molybdänsauren Bleioxyd von Pamplona ist der Sauerstoff der Säure genau gleich dem der Base; es ist also *molybdastriplumbicus*, und bekommt die Formel: $Pb^3\ddot{M}o$.

Man kann demnach das Mineral von Pamplona betrachten als bestehend aus:

Molybdänsaurem Bleioxyd ($Pb^3 Mo$)	56,7
Kohlensaurem Bleioxyd	17,5
Chlorwasserstoffsäurem Bleioxyd	6,6
Phosphorsaurem Bleioxyd	5,4
Chromsaurem Bleioxyd	3,6
Ganggestein	7,6
Ueberschüssigem Bleioxyd	0,7
	98,1.

IX. Ueber das Tellur-Wismuth von Schemnitz.

Die Kenntniss dieses Minerals, welches drei Meilen von Schemnitz, beim Dorfe Schoubkau, in der Nähe von Schernowitz, in einer Lettenkluft der Grünsteinformation vorgekommen, aber seit dem ersten Funde nicht wieder angetroffen ist *), verdanken wir dem Bergrath und Professor Wehrle in Schemnitz. Die erste Nachricht darüber hat derselbe in Schweigger's Journal, Bd. 59. S. 482., mitgetheilt, und eine ausführliche Untersuchung späterhin in der *Zeitschrift für Physik und Mathematik*, Bd. IX. S. 133. Ebendasselbst, S. 129., hat auch Hr. Haidinger die Krystallform und äussere Beschaffenheit des Minerals näher beschrieben, und zwar von Krystallen, die derselbe vom Prof. Anker bekommen hatte.

Nach dieser Beschreibung sind die Krystalle eine Combination eines scharfen Rhomboëders *f*, mit seinem

*) Nach Hrn. Partsch kommt es indess auch auf der Nazianzeni-Grube, im Gebirge Feritsel, unweit Pojana, im siebenbürgischen Golddistricte vor, eingesprengt in hornsteinartigem Quarze mit gediegenem Golde und goldhaltigem Schwefelkies. Auch vermuthet er, dass das nach Born und Estner zu Kakova bei Rhimasmzombath, im Gömörer Comitate, mit gediegenem Golde vorkommende sogenannte Wasserblei hierher gehöre.

nächst schärferen m , und der geraden Endfläche o , in welcher entweder die Flächen des einen oder des andern Rhomboëders vorherrschen (Taf. VI. Fig. 4. und 5.). Die Neigung der Flächen f unter sich in den Endkanten beträgt $66^\circ 40'$, und ihre Neigung gegen die gerade Endfläche $105^\circ 15'$; die der Flächen m in den Endkanten ist $63^\circ 10'$, und deren Neigung gegen die gerade Endfläche $97^\circ 46'$.

Die Flächen beider Rhomboëder sind horizontal gestreift, und da sie nur eine geringe Neigung gegen die Axe haben, ertheilen sie den Krystallen das Ansehen sechsseitiger Prismen. Die Krystalle, vorzüglich aber Fig. 5., kommen selten einzeln vor; gewöhnlich sind sie regelmäsig mit einander verbunden, wie in Fig. 6. dargestellt ist. An jeder Fläche des Rhomboëders f von einem Individuum liegt eine Fläche f eines andern, und zwar so, daß die Endkante des nächst stumpferen Rhomboëders von f in je zwei Krystallen eine gleiche Lage hat, und die Zusammensetzungsfläche also senkrecht steht auf der Endkante des nächsten stumpferen Rhomboëders von f . Die zusammengesetzten Krystalle sind also nach demselben Gesetz gebildet, welches sich unter andern beim Rothgültigerze findet, wo sich ebenfalls die Zusammensetzung an allen drei Endkanten eines Rhomboëders zugleich zeigt. Da dieses Rhomboëder beim Rothgültigerz das Hauptrhomboëder ist, so nimmt Haidinger beim Tellur-Wismuth das Rhomboëder, nach dessen Endkanten die Zusammensetzungsebene gerichtet ist, zur Grundform an, obgleich dasselbe unter den beobachteten Formen nicht vorkommt. Die Neigung der Flächen dieses in den Endkanten würde $= 81^\circ 2'$ seyn; und sein Zeichen also:

$$a : a : \infty a : c,$$

während f das Zeichen:

$$\infty a : \frac{1}{2} a : \frac{1}{2} a : c,$$

und m das:

$$\frac{1}{2}a : \frac{1}{2}a : \infty a : c$$

erhielte. Nach dieser Zusammensetzung der Krystalle schlägt H. für das Mineral den Trivial-Namen *Tetradymit* vor, von *τετράδυμος*, vierfach, sonst nennt er es: *rhomboëdrischen Wismuthglanz*. Die Neigung von *o* gegen *o'* oder gegen *o''* des andern Individuums ist $=95^\circ$. Aus diesem Winkel, der jedoch nur annähernd hat gemessen werden können, sind die übrigen Winkel berechnet.

Das specifische Gewicht des Minerals beträgt, nach Prof. Baumgärtner, $=7,514$, nach Wehrle, bei Krystallen, die frei von hohlen Räumen sind, $=7,500$ bei 14° R.

Die Härte ist nach Haidinger $=2,0$, nach Wehrle $=2,2$ (der Mohs'schen Skale).

Die übrigen Eigenschaften sind nach Wehrle folgende:

Spaltbarkeit, ausgezeichnet parallel der Endfläche. *Bruch*, nicht wahrnehmbar; Bruchfläche, zart gestreift. *Farbe*, lichtbleigrau, auf frischen Spaltungsflächen stark in's Zinnweisse fallend, oft eisenschwarz angelaufen. *Glanz*, vorzüglich auf den Spaltungsflächen stark und metallisch. In dünnen Blättchen ist es biegsam.

In einer geschlossenen Glasröhre erhitzt, verflüchtigt sich etwas Tellur in Gestalt eines weissen Dampfes, und in der Nähe der erhitzten Stelle condensiren sich kleine, metallisch glänzende Tropfen.

Vor dem Löthrohr, auf Kohle erhitzt, schmilzt es leicht, einen deutlichen Schwefel- und Selengeruch dabei verbreitend; zugleich entwickeln sich weisse Dämpfe, welche die Kohle zunächst dem Korne gelb, von diesem entfernt aber weifs beschlagen.

Die Löthrohrflamme wird blau gefärbt, und man erhält ein glänzendes Metallkorn, welches sich beim Erkalten mit einer röthlichen Haut überzieht, spröde ist, und im Bruche silberweifs und körnig.

Salpetersäure löst das Mineral leicht, und mit Zurücklassung von Schwefel, dem nur bei unreinen Stücken Kieselerde beigemischt ist. Die Lösung giebt mit schwefligsaurem Ammoniak im Kurzen einen schwarzen Niederschlag. Mit Hydrothion-Ammoniak entsteht ein schwarzer Niederschlag, und wenn man diesen absondert, bringt ein Zusatz von Salzsäure einen andern schwarzen Niederschlag hervor, der in Hydrothion-Ammoniak löslich ist.

Hieraus geht hervor, daß das Mineral aus Schwefel, Tellur und Wismuth, nebst Spuren von Selen, besteht.

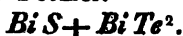
Dies bestätigte sich auch durch eine quantitative Analyse. Zu dieser wurde das Mineral in Salpetersäure gelöst, und der Rückstand, aus Schwefel und etwas Kieselerde bestehend, durch Glühen zerlegt. Die saure Flüssigkeit wurde erst mit verdünnter Salpetersäure und dann mit salpetersaurem Baryt versetzt, der entstandene schwefelsaure Baryt abgesondert, geglüht, gewogen, und die in ihm enthaltene Menge Schwefel in Rechnung gezogen. Die übrige Flüssigkeit wurde erstlich, zur Abscheidung des überflüssigen Baryts, mit Schwefelsäure, dann mit reinem, und endlich mit schwefelwasserstoffsäurem Schwefelammoniak im Uebermaafs versetzt und 24 Stunden lang digerirt. Das Schwefelwismuth wurde auf ein Filtrum gebracht, mit schwefelwasserstoffsäurem Schwefelammoniak haltendem Wasser gewaschen, mit Salpetersäure bis zur vollständigen Zersetzung erhitzt, die Lösung nach Abscheidung des Schwefels mit kohlen-säurem Ammoniak bei 80° R. gefällt und das ausgeschiedene Wismuthoxyd nach 12 Stunden abfiltrirt, dann getrocknet und im Platintiegel geglüht. Die hepatische Flüssigkeit wurde, bis sie sauer reagirte, mit Chlorwasserstoffsäure versetzt, das Schwefeltellur, nach dem Waschen, in concentrirter Chlorwasserstoffsäure gelöst, und aus der Lösung das Tellur durch schwefligsaures Ammoniak gefällt, wobei zur völligen Abscheidung des Tellurs die freie Säure vorsichtig mit reinem

Ammoniak gesättigt wurde. Das erhaltene Tellur wurde getrocknet und bis zum beginnenden Schmelzen erhitzt.

Auf diese fanden sich, nach Abzug von 0,4 Procent mechanisch eingemengter Kieselerde, in diesem Minerale:

Wismuth	59,84
Tellur	35,24
Schwefel	4,92

letzterem schon die Spur von Selen zugerechnet, dessen Menge nicht bestimmbar ist. Diese Zusammensetzung entspricht sehr nahe der Formel:



Die größte Aehnlichkeit hat dieses Mineral, nach dem beiderseitigen Urtheile der HH. Haidinger und Wehrle mit derjenigen Species, welche in Mohs's Grundrifs der Mineralogie, Bd. 2. S. 662., als eine jener Arten beschrieben ist, denen man in Ungarn gewöhnlich dem Namen *Molybdänsilber* beilegt. In chemischer Hinsicht kommt es, nach Hrn. W., auch ganz mit dem im genannten Werke, Bd. 2. S. 579., beschriebenen *prismatischen Wismuthglanz* von Rezbanya überein; denn dieses zeigte bei einer Analyse (von der das Nähere nicht angegeben ist), sowohl in Quantität als in Qualität, ganz dieselben Bestandtheile, wie das Mineral von Schemnitz. Im specifischen Gewichte beider stimmen indess die Angaben nicht überein.

Verschieden von dem Schemnitzer Mineral ist das *Molybdänsilber von Deutsch-Pilsen* (Börseny) bei Gran, denn in diesem fand Hr. W., nach einem ähnlichen Verfahren wie vorhin, bei dem nur vor dem Zusatz der Barytlösung das Silber durch Chlorwasserstoffsäure gefällt wurde, aufser Spuren von Selen, folgende Bestandtheile:

Wismuth	61,15
Tellur	29,74
Silber	2,07
Schwefel	2,33

entsprechend der mineralogischen Formel:



Da Hr. Berzelius in dem Molybdänsilber *Born's* weder Silber noch Schwefel fand, so vermuthet Hr. W., daß zu Deutsch-Pilsen mehrere tellurhaltige Mineralien vorkommen *).

X. Ueber die chemische Zusammensetzung des Brewsterits;

von Hrn. Arthur Connel.

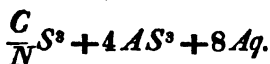
(Im Auszuge aus dem *Edinb. New. Philosoph. Journ. No. 19. p. 35.*)

Dieses Mineral wurde wegen seiner Krystallform zuerst von Brooke als eine eigene Species unterschieden und mit seinem gegenwärtigen Namen belegt **). Berzelius liefs später eine von Brewster erhaltene Probe dieses Minerals durch Retzius analysiren ***), und stellte demgemäfs für dasselbe die mineralogische Formel auf:

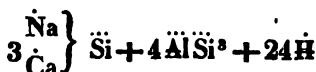
*) Indefs sagt Hr. Berzelius in Bd. I. S. 271. dieser Annal bei Gelegenheit einer Notiz über das *Tellur-Wismuth* von *Riddarhyttan* daß er darin *mehr* Schwefel wie in *Born's* Molybdänsilber gefunden habe, worin von ihm aufser dem Tellur auch eine kleine Menge Selen nachgewiesen sey. Uebrigens fand schon H. Rose in dem *Wismuthglanz* von *Deutsch-Pilsen*, der aus der Klaproth'schen Sammlung stammte, durch Löthrohrversuche: Tellur-Wismuth und Tellursilber, nebst Spuren von Selen und Antimon. (Gilb. Ann. Bd. 72. S. 190.) P.

**) *Edinb. Phil. Journ. Vol. VI. p. 112.* (Vergl. diese Ann. V (81) S. 161.)

***) *Edinb. Journ. of Scienc. Vol. IV. p. 316.*



welche gleichwerthig ist der chemischen:



und, nach Berzelius's Atomgewichten, die Zusammensetzung giebt:

Kieselerde	57,285
Thonerde	17,011
Natron } Kalk }	7,764
Wasser	17,872
	<hr/> 99,932.

Schon früher hatte Hr. C. reine Krystalle des *Bromsterits* von *Strontian* in *Argyleshire* einer qualitativen Untersuchung unterworfen *), und dabei gefunden, daß sie Strontian und Baryt enthalten, aber keine beträchtliche Menge Kalk und kein Alkali. Er schloß daraus, daß die von Berzelius gegebene Formel diesem Mineral, wenigstens dem von dem obigen Fundort, nicht zukomme, es sey denn, die Lehre von der Isomorphie gestatte noch eine Anwendung derselben. Um diesen Schluss zu bewähren, stellte Hr. C. nun eine quantitative Analyse des Minerals an.

Die dazu angewandte Masse war theils derb, theils krystallisirt. Bevor er sie analysirte, legte er sie, zu Bruchstücken zerschlagen, in Wasser, das durch Salzsäure angesäuert worden, um die fremden Substanzen zu entfernen.

25,15 Gran des grüblich gepülverten Minerals verloren, im Platintiegel über Kohlenfeuer geglüht, 3,16 Gran oder 12,584 Procent Wasser.

48,34 Gran, sehr fein gepülvert, wurden über der Weingeistlampe mit dem dreifachen Gewichte eines von

*) *Edinb. New. Phil. Journ. No. 16. p. 355.*

Schwefelsäure ganz freien Gemenges von 5 Th. kohlensauren Kali's und 4 Th. kohlensauren Natrons geschmolzen, darauf mit Wasser übergossen und in verdünnter Salzsäure gelöst. Die auf gewöhnliche Weise abgeschiedene, geglühte und gewogene Kieselerde, löste sich bis auf einen kleinen Rückstand unzersetzten Minerals vollständig in siedender Kalilauge.

Aus der salzsauren Lösung fällte Ammoniak Thonerde nebst etwas Eisenoxyd und Kieselerde, die auf gewöhnliche Weise von einander geschieden wurden.

Die rückständige Flüssigkeit wurde eingedampft und noch heifs mit kohlensaurem Ammoniak gefällt. Es entstand ein weifser Niederschlag, welcher, nach dem Waschen, in Salpetersäure gelöst wurde. Bei Verdampfung dieser Lösung wurde ein Rückstand erhalten, der theils aus Krystallen, theils aus einer zerfliesslichen Masse bestand.

Alkohol löste nur die letztere und liefs die Krystalle ungelöst. Die alkoholische Lösung gab, nach Verdünnung mit Wasser, auf Zusatz von klessaurem Ammoniak, klessauren Kalk, welcher sich beim Glühen, unter Zusatz von etwas kohlensaurem Ammoniak, in kohlensauren Kalk verwandelte.

Die vom Alkohol nicht gelöste Krystallmasse wurde durch's Glühen zersetzt, der Rückstand in verdünnter Salzsäure gelöst, und die Lösung, nachdem sie zur Trockne verdampft worden, um die Menge der in ihr enthaltenen Substanzen zu bestimmen, zum Krystallisiren hingestellt. Es schossen lange, prismatische und tafelförmige Krystalle an. Die ersteren lösten sich in heifsem Alkohol, dem ein Paar Tropfen Salpetersäure zugesetzt waren, und ertheilten der Flamme eine rothe Farbe, waren also Chlorstrontium. Die in Alkohol unlöslichen Krystalle wurden geglüht und gewogen; sie färbten die Flamme grün, waren also Chlorbarium.

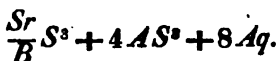
Es wurde noch ein anderer Versuch in ähnlicher

Weise angestellt, blofs um die Menge des Baryts und Strontians zu bestimmen, auch überzeugte sich Hr. C. durch eine besondere Untersuchung, dafs diese Erden nicht mit Schwefelsäure verbunden seyen. Ferner ermittelte er durch die bekannten Methoden, dafs weder Phosphorsäure, noch Flußsäure, noch Alkali in dem Minerale zugegen seyen.

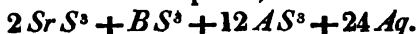
Als Resultat seiner Analysen ergab sich folgende Zusammensetzung:

Kieselerde	53,666	
Thonerde	17,492	
Strontian	8,325	} 15,074
Baryt	6,749	
Kalk	1,346	
Eisenoxyd	0,292	
Wasser	12,584	
	<hr/>	
	100,454.	

welche Zusammensetzung, bis auf den Wassergehalt, mit der Berzelius'schen Formel übereinstimmen würde, wenn man sie so schriebe:



oder, da nahe 2 At. Strontian gegen 1 At. Baryt vorhanden sind, durch drei multiplicirt, so:



Da diese Formel aber 16,192 Procent Wasser giebt, so hält Hr. C. dafür, dafs seiner eigenen Analyse die folgende mineralogische Formel besser entspreche:



welche geben würde:

Kieselerde	54,58
Thonerde	17,543
Strontian	} 14,717
Baryt	
Wasser	13,16
	<hr/> 100,000 *).

XI. Ueber den Guano.

In dem S. 336 dieses Bandes mitgetheilten Aufsatz über die Coprolithen wurde unter anderm gesagt, daß es Gegenden in England gebe, wo eine Gebirgsschicht von meilenweiter Ausdehnung und ansehnlicher Mächtigkeit fast zum vierten Theil aus den kalkigen Ueberresten der Excremente urweltlicher Meeresbewohner bestehe. Diese Thatsache ist gewiß erstaunlich, verliert indess alles Ungläubliche, wenn man sich des *Guano* erinnert, einer Substanz, deren excrementale Natur durch die chemische Analyse von Klaproth **), Fourcroy und Vauquelin ***) unzweifelhaft erwiesen ist, und die dennoch an den Küsten von Peru Lager von solchem Umfange bil-

*) Auf Veranlassung dieser Analyse hat Hr. Prof. Gustav Rose einige reine Krystalle von ächtem Brewsterit in Salzsäure gelöst, und die Lösung, nach Filtration und starker Verdünnung mit Wasser, mit Schwefelsäure versetzt. Es entstand dadurch sogleich ein reichlicher weißer Niederschlag. Retzius scheint demnach wirklich keinen ächten Brewsterit analysirt zu haben.

P.

**) Dessen *Beiträge*, Th. IV. S. 299. Nach K. besteht der Guano in 100 aus: 16 ammoniakhaltiger Harnsäure, 10 phosphorsaurem Kalk, 12,75 kleeaurem Kalk, 4 Kieselerde, 0,5 Kochsalz, 28 sandigen Beimengungen und 28,75 Wasser und verbrennlichen thierischen Ueberresten. Die französischen Chemiker fanden gar 25 Procent Harnsäure.

***) Gehler's Journ. A. R. Bd. VI. S. 679.

det, daß es beim Anblicke derselben Ueberwindung kostet, sie für das zu erklären, was sie nach Betrachtung aller Umstände nur alleinig seyn kann, nämlich: Mist der hier einst übernachtenden Seevögel.

Der Name *Huanu* (die Europäer verwechseln immer *Hua* mit *Gua*, und *u* mit *o*), sagt Hr. v. Humboldt, in Klaproth's Beiträgen a. a. O., bedeutet in der Inca-Sprache *Mist*, mit dem man düngt. Das Verbum düngen heist *huanunchani*. Die ursprünglichen Einwohner von Peru glauben alle, daß der Guano Vogelmist sey; nur von den Spaniern bezweifeln es viele. Der Guano kommt nur an der Küste, und auf den Inseln und Klippen zwischen dem 13. und 21. Grade südlicher Breite vor, und er bildet hier 50 bis 60 Fufs mächtige Lager, die man wie ocherartige Eisengruben bearbeitet. Nördlicher und südlicher findet er sich nicht, obgleich hier die Schaar der Cormorane, Flamingo's und Kraniche eben so zahlreich zu seyn scheint. Bei der Stadt *Arica* verbreitet die kleine *Isla di Guano* einen solch fürchterlichen Gestank, daß die Schiffe sich deshalb nicht der Stadt ganz zu nähern wagen, wie schon Feuillé bemerkt. In *Arica* sind längs dem Ufer große Magazine gebaut, in denen der Guano aufbewahrt wird.

Wenn man bedenkt, daß seit dem 12. und 13. Jahrhundert wenigstens schon die Gewohnheit herrscht, mit Guano zu düngen, daß viele Millionen Cubikfufs davon auf dem sandigen Theile von Peru verstreut worden sind (da die Möglichkeit des Ackerbaues längs der Seeküste bloß auf diesem köstlichen Mittel beruht), wenn man bedenkt, daß der Guano noch immer in gleicher Menge geliefert wird, ja daß, nach den jetzigen Erfahrungen, die Vögel auf einer Insel in vielen Jahren nicht ein Paar Schiffsladungen hervorzubringen *scheinen*, so erstaunt man über die lange Reihe von Jahrhunderten, oder über die Menge von Vögeln, welche dazu gehörten, jene Guano-Schichten anzuhäufen. Daß dennoch diese Massen nur

durch Vögel hervorgebracht wurden, geht noch aus der Bemerkung von Frezier hervor, daß man in ihnen in großer Tiefe Vogelfedern gefunden habe.

Unter der Regierung der Inkas wurde der Guano als ein wichtiger Gegenstand der Staatswirthschaft betrachtet. Es war bei Todesstrafe verboten, die jungen Vögel auf den Guano-Inseln zu tödten. Jede Insel hatte ihren Aufseher, jede war unter gewisse Provinzen vertheilt; denn von *Arica* bis *Chaucay*, auf 200 Seemeilen Länge, düngte man bloß mit Guano *). Aus dieser Vorsorge wird begreiflich, wie der Guano so beträchtlich habe zunehmen können. Alle diese schöne Ordnung ist jetzt umgestürzt.

Hierin stimmt auch Hr. Mariano de Rivero überein, in einer spanisch geschriebenen Abhandlung, die ich indess leider nur aus dem kurzen Auszuge in *Férussac's Bulletin, Sect. 1. T. XI. p. 84.*, kenne. Es heißt hier: Die Spanier ließen die weisen Verordnungen der Inkas, welche die Erhaltung jenes köstlichen Düngers sicherten, in Vergessenheit gerathen. Heut zu Tage erkennen die Peruaner den großen Fehler, und sie sehen mit Besorgniß dem Zeitpunkt entgegen, wo der Guano nicht mehr in hinreichender Menge für die Bedürfnisse des Ackerbaues angetroffen wird. In der That nimmt die Entdeckung neuer Lagen des braunen Guano, der von sehr alter Entstehung ist, von Tag zu Tag mehr ab, und die Erzeugung des noch jetzt gebildeten weißen Guano vermindert sich rasch, seitdem durch die Handelsfreiheit so viele Schiffe nach der Küste hingezogen, und die sonst daselbst übernachtenden Seevögel dadurch verscheucht werden.

Desungeachtet hat in den letzteren Zeiten die jährliche Ausbeute an braunem und weißem Guano noch 120 bis 130tausend Centner betragen, und es sind dafür in den Hä-

*) Bei Villacori düngten die alten Peruaner auch mit vom Meere ausgeworfenen Sardellen.

fen, von denen man ihn in's Innere verfährt, 180 bis 200tausend schwere Piaster bezahlt worden.

Uebrigens ist noch zu bemerken, daß Hr. Buckland für den *Guano* den Namen *Ornithocopus* vorgeschlagen hat.

P.

XII. Ueber eine Merkwürdigkeit in der Structur des Glauberits;

von D. Brewster.

(*Edinb. Journ. of Science*, Vol. X. p. 325. Im Auszuge.)

Zwei Glauberite, die Hr. Brewster von Hrn. Nicol erhalten hatte, und von diesem schon so zubereitet waren, daß man im polarisirten Lichte das doppelte Ringsystem sehen konnte, zeigten folgende Merkwürdigkeit.

Wenn sie im polarisirten Lichte untersucht wurden, waren die Farben der Ringe außerordentlich anomal, und vergebens suchte man die beiden Pole, wo sonst die Doppelbrechung und Polarisation verschwinden. Die Ursache dieser Unregelmäßigkeit zeigte sich indess sogleich bei Anwendung von homogenem Lichte. Im rothen Lichte waren nämlich zwei resultirende Axen zu bemerken, deren Neigung gegen einander etwa 5° betrug. Diese Neigung nahm stufenweis ab, im orangefarbenen, gelben und grünen Lichte; und im violetten fielen die beiden Pole zusammen, so daß das Ringsystem dasselbe war, wie bei einer einzigen Axe doppelter Brechung. Alle Axen waren übrigens negativ.

Diese Erscheinung, meint Hr. B., lasse sich erklären, wenn man, ähnlich wie schon früher von ihm für den Apophyllit geschehen sey *), drei gegen einan-

*) *Edinb. Transact. Vol. IX. p. 317.*

der senkrechte positive Axen annehme, von denen jede eine andere Dispersivkraft auf die einzelnen Farbenstrahlen ausübe. Nimmt man nämlich beim Glauberit an, die negative Axe A , welche derselbe zeigt, sey die resultierende aus zwei positiven rechtwinklig gegen einander geneigten Axen B und C , die in gleicher Weise auf das violette Licht wirken, so geht daraus eine einzige negative Axe für das violette Licht hervor, und wenn die Intensitäten der Wirkung desselben auf rothes Licht in dem Verhältniß $\cos. 2\frac{1}{2}^\circ : 1$ stehen, so nimmt die Intensität der schwächern für die zwischen den Roth und Violett liegenden Strahlen allmählig bis Null ab, und man kann daraus alle Erscheinungen der Doppelbrechung und Polarisation des Glauberits mit mathematischer Genauigkeit berechnen.

XIII. *Sammlung einiger chemischen Tafeln.*

Die folgenden Blätter enthalten:

1) Zuerst, als Grundlage aller übrigen Tafeln, die Atomgewichte der einfachen Körper nach den neuesten Bestimmungen. Verglichen mit der im Band XIV dieser Annalen mitgetheilten Tafel, sind berichtigt: die Atomgewichte vom Lithium und Mangan, neu hinzugekommen: die vom Thorium und Vanadin. Ueber letzteres findet man das Ausführliche im nächsten Hefte dieser Zeitschrift.

2) Von S. 616. bis S. 619. eine Tafel über den Sauerstoffgehalt der Oxyde, welche angiebt, wie viel Sauerstoff in 1, 2, 3, 4, 5, 6, 7, 8, 9 Gewichtstheilen eines Oxyds enthalten ist.

3) Von S. 620. bis 623. eine Tafel über den Chlorgehalt der Chloride, gleichfalls berechnet für 1, 2, 3 ... 8, 9 Gewichtstheilen dieser Verbindungen.

4) Von S. 624. bis S. 627. eine Tafel über den Schwefelgehalt der Schwefelverbindungen, ganz von ähnlicher Einrichtung.

5) Auf S. 628. eine Tafel, wodurch man erfährt, wie viel einer der in der zweiten Columnne genannten Substanzen 1, 2, 3 . . . 8, 9 Gewichtstheilen von einer in der ersten Kolumne aufgeführten entspricht.

6) Endlich auf S. 629. und 630. das Gewicht von 1, 2, 3 . . . 8, 9 Litern oder 1000, 2000, 3000 . . . 8000, 9000 Kubikcentimetern der hauptsächlichsten Gase, bei 0,76 Meter Barometerstand und 0° C. Temperatur, ausgedrückt in Grammen.

Diese Tafeln gewähren, mit größerer Bequemlichkeit als die Logarithmen-Tafeln, und mit unendlich größerer Genauigkeit als die logarithmischen Rechenstäbe und Rechenscheiben, den großen Nutzen, daß sie die beschwerliche Multiplication auf eine einfache Addition zurückführen.

Will man z. B. wissen, wie viel Chlor in 43,75 Gewichtstheilen Chlorsilber enthalten ist, so sucht man in der Tafel III die Zeile für das Chlorsilber auf, und addirt aus dieser folgende Zahlen:

Aus Kolumne

4. (Das Komma um eine Decimalstelle zurückgerückt)	9,8680
3. (Das Komma ungeändert)	0,74010
7. (Das Komma um eine Decimalstelle vorgerückt)	0,17269
5. (Das Komma um zwei Decimalstellen vorgerückt)	0,01233

43,75 Chlorsilber enthalten Chlor: 10,79312

Der Silbergehalt findet sich durch Subtraction der Zahl 10,79312 von 43,75.

Dieses Beispiel wird hinreichend den Gebrauch der Tafeln II, III, IV erläutern.

Was Tafel V betrifft, so wird man deren Zweck, wenigstens von Zeile 1 bis Zeile 14, leicht begreifen, wenn man mit der Berzelius'schen Bezeichnungsweise bekannt ist, und dabei erwägt, daß hier, wie auch schon in der Tafel II, aus typographischer Nothwendigkeit, die Sauerstoffatome bei den Oxyden nicht durch Punkte über

den Symbolen der Radicale, sondern durch den Buchstaben O, mit Beifügung der nöthigen Zahl, ausgedrückt worden sind. Die Tafel ist zunächst zum Gebrauche des Analytikers bestimmt, und sagt ihm, wie viel die von ihm im Laufe der Analyse erhaltene und hier unter der Ueberschrift: *Gegeben*, aufgeführte Substanz von der unter der Ueberschrift: *Gesucht*, genannten Verbindung enthalte. So z. B. findet er in Zeile 8: wie viel Kali durch Kalium-Platinchlorid angedeutet wird, in Zeile 10: wie viel Baryt einer gegebenen Menge Kieselfluorbarium entspricht, in Zeile 14: wie viel Talkerde der Rückstand vom Glühen der phosphorsauren Ammoniak-Talkerde einschließt.

Da der Mangengehalt einer Substanz gewöhnlich als Oxydul-Oxyd erhalten wird, so ist in den Zeilen 15, 16, 17 angegeben, wie viel Oxydul, Oxyd oder Superoxyd demselben entspricht. Zeile 18 giebt den Oxydulgehalt im schwefelsauren Manganoxydul.

Der Rest der Tafel bezieht sich auf das Eisen. Zeile 19 und 20 lehren den Eisen- und den Eisenoxydul-Gehalt in einer gegebenen Menge Eisenoxyd kennen.

Die fünf letzten Zeilen erleichtern die Rechnung bei quantitativer Scheidung eines Gemisches von Eisenoxyd und Eisenoxydul.

Gesetzt es sey ein solches Gemisch, das übrigens nicht nothwendig gewogen zu seyn braucht, in Wasserstoffgas reducirt, und die Menge des Eisens und des Wassers gewogen. Das Eisen wiege 300, das Wasser 132,66, worin, nach Tafel II, enthalten sind 117,92 Sauerstoff. Aus Zeile 21, Tafel V, findet man, daß 300 Eisen, um Oxyd zu werden, 132,66 Sauerstoff aufnehmen. Von dieser Menge ziehe man die erhaltenen 117,92 ab; es bleiben 14,74 Sauerstoff. Nun lehrt die Zeile 22, wie viel Eisenoxydul dieser Sauerstoffmenge entspricht; man wird finden 129,48 Oxydul. Ist das Gemisch gewogen; so ist auch hiedurch die Menge des Eisenoxyds gegeben; hat man es nicht gewogen, so findet man das Eisenoxyd

auch durch seinen Sauerstoffgehalt, der beträgt = 117,92 - 2(14,74).

Wird ein Gemisch von Oxydul und Oxyd vollkommen oxydirt, so zeigt Zeile 22, wie viel für jeden Theil der Gewichtszunahme, die aus Sauerstoff besteht, Oxydul in dem Gemisch enthalten war.

Fällt man eine Lösung, die zugleich Oxyd und Oxydul enthält, durch Schwefelwasserstoffgas, so lehrt Zeile 23, wie viel Oxyd für jeden Gewichtstheil des niedergeschlagenen Schwefels in Rechnung zu bringen sey.

Digerirt man die Lösung eines solchen Gemisches in Chlorwasserstoffsäure, nach Berzelius neuester Angabe (diese Ann. Bd. XX. S. 541.) mit gepülvertem Silber, so ergibt sich aus Zeile 24, wie viel Eisenoxyd durch jeden Gewichtstheil Chlor, den das Silber aufgenommen, angedeutet wird.

Setzt man endlich zu eben solcher Lösung eine Lösung von Goldchlorid, so giebt Zeile 25 an, wie viel Eisenoxydul einem jeden Gewichtstheil des reducirten Goldes entspricht.

Worauf diese Rechnungen beruhen, wird man bei einigem Nachdenken leicht aus den Formeln in der ersten und zweiten Columne ersehen.

Die Tafel V müßte, wenn sie allen Bedürfnissen des Analytikers abhelfen sollte, wenigstens bis auf das Vierfache ihres Volumens vergrößert werden. Indefs wird sie in ihrer jetzigen Ausdehnung schon einigen Nutzen leisten, und wenigstens zeigen, wie eine solche ausführlichere Tafel einzurichten sey.

Den Gebrauch der Tafel VI wird man am besten aus einem Beispiele ersehen. Gesetzt man habe, wie Liebig und Wöhler, im Bd. XX. S. 399. dies. Ann., Cyanäther mit Kupferoxyd verbrannt, und dabei, nach Reduction auf 0° und 0^m,76 B., 120 Cubikcentimeter eines Gases erhalten, das dem Raume nach zu 4 Th. aus Kohlenstoffsäure und zu 1 Theil aus Stickgas bestehe. Die

Frage ist: Wie viel Cyan und wie viel Kohlenstoff auſſer dem Cyan in dem Cyanäther vorhanden war. Zieht man die Tafel im Bd. XVII S. 529 dieſer Annalen zu Rathe, ſo findet man, daſs in einem Volume Kohlenſäure enthalten iſt $\frac{1}{2}$ Vol. Kohle und in einem Volume Cyan enthalten ſind 1 Vol. Stickgas und 1 Vol. Kohle. 24 Cubikcentimeter Stickgas, die gefunden wurden, entſprechen demnach 24 C. C. Cyan, und nach der Tafel VI wiegen dieſe: 0,056706 Grm. In 24 C. C. Cyan ſind ferner 24 C. C. Kohle, die 48 C. C. Kohlenſäure entſprechen; dieſe von den geſamnten 96 C. C. der gefundenen Kohlenſäure abgezogen, bleiben 48 C. C. übrig, alſo 24 C. C. für die nicht mit dem Stickſtoff verbunden gewene Kohle. Das Gewicht dieſer 24 C. C. Kohle, aus der Taf. VI genommen, iſt = 0,0262764 Grm.

Bekanntlich kann der Cyanäther angeſehen werden als beſtehend entweder aus Cyanurſäure und Alkohol, oder aus Cyanurſäure, Aether und Waſſer. Man kann daher fragen: Wie viel Alkohol oder Aether jene 24 C. C. Kohle andeuten. Aus der Tafel in Bd. XVII dieſ. Ann. erſieht man, daſs 1 Vol. Alkohol enthält: 1 Vol. ölbildendes Gas, und 1 Vol. Aether enthält: 2 Vol. ölbildendes Gas, ferner, daſs in 1 Vol. ölbildendem Gas enthalten iſt: 1 Vol. Kohle. Ein Vol. Alkohol enthält demnach 1 Vol. Kohle, ein Vol. Aether dagegen 2 Vol. Kohle.

24 C. C. Kohle entſprechen alſo 24 C. C. Alkohol, und das Gewicht derſelben, aus der Tafel VI genommen, wird man finden = 0,04990008 Grm.

24 C. C. Kohle entſprechen ferner 12 C. C. Aether, und dieſe wiegen, wie ſich aus Tafel VI ergibt, = 0,04023336 Grm.

(P.)

Atomengewichte.

Unzerlegte Körper.	Symbol.	O = 100.	Unzerlegte Körper.	Symbol.	O = 100.	Unzerlegte Körper.	Symbol.	O = 100.
Aluminium	Al	171,167	Calcium	Ca	256,019	Kalium	K	489,916
	Al	342,334	Cer	Ce	512,038		K	979,832
Antimon	Sb	806,452		Ce	574,718	Kiesel	Si	277,478
	Sb	1612,904	Chlor	Cl	1149,436		Si	554,956
Arsenik	As	470,042		Cl	221,325	Kobalt	Co	368,991
	As	940,084	Chrom	Cr	442,650		Co	737,982
Barium	Ba	856,880		Cr	351,819	Kohle	C	76,437
	Ba	1713,760	Eisen	Fe	703,638		C	152,875
Beryllium	Be	831,479		Fe	339,213	Kupfer	Cu	395,695
	Be	662,958	Fluor	F	678,426		Cu	791,390
Blei	Pb	1294,498		F	116,900	Lithium	L	81,320
	Pb	2588,996	Gold	Au	233,800		L	162,640
Bor	B	135,983	Jod	J	1243,013	Magnesium	Mg	158,353
	B	271,966		Au	2486,026		Mg	316,706
Brom	Br	489,150	Iridium	Jr	789,145	Mangan	Mn	345,900
	Br	978,300		Jr	1578,290		Mn	691,800
Cadmium	Cd	696,767		Jr	1233,260	Molybdän	Mo	598,525
	Cd	1393,534		Jr	2466,520		Mo	1197,050

A t o m e n g e w i c h t e .

Unserlegte Körper.	Symbol.	O = 100.	Unserlegte Körper.	Symbol.	O = 100.	Unserlegte Körper.	Symbol.	O = 100.
Natrium	Na	290,897	Schwefel	S	201,165	Uran	U	2711,360
Nickel	Ni	581,794	Selen	Se	402,330	Vanadin	V	5422,720
Osmium	Os	369,675	Silber	Ag	494,582	Wasserstoff	H	855,840
Palladium	Pd	739,350	Stickstoff	N	989,164	Wismuth	H	1711,680
Phosphor	P	1244,210	Strontium	Sr	1351,607	Wolfram	W	6,2398
Platin	Pt	2488,420	Tantal	Ta	2703,214	Yttrium	Y	12,4796
Quecksilber	Hg	665,840	Tellur	Te	88,518	Zink	Zn	1330,376
Rhodium	R	1331,680	Thorium	Th	177,036	Zinn	Sn	2660,752
Sauerstoff	O	196,155	Titan	Ti	547,285	Zirkon	Zr	1183,200
		392,310			1094,570			2366,400
		1233,260			1153,715			401,840
		2466,520			2307,430			803,680
		1265,822			806,452			403,226
		2531,644			1612,904			806,452
		651,400			744,900			735,294
		1302,800			1489,800			1470,588
		100,000			303,686			420,238
		200,000			607,372			840,476

Sauerstoffgehalt der Oxyde.

Tafel II.

	1.	2.	3.	4.	5.	6.	7.	8.	9.
Aluminium AlO ³	0,46705	0,93409	1,40114	1,86819	2,33524	2,80228	3,26933	3,73638	4,20342
Antimon SbO ³	0,15683	0,31366	0,47049	0,62732	0,78415	0,94098	1,09781	1,25464	1,41147
SbO ⁴	0,19872	0,39743	0,59615	0,79487	0,99359	1,19230	1,39102	1,58974	1,78845
SbO ⁵	0,23664	0,47328	0,70992	0,94656	1,18320	1,41984	1,65648	1,89312	2,12976
Arsenik AsO ³	0,24192	0,48384	0,72576	0,96768	1,20960	1,45151	1,69343	1,93535	2,17727
AsO ⁵	0,34720	0,69440	1,04161	1,38881	1,73601	2,08321	2,43041	2,77762	3,12482
Barium BaO	0,10451	0,20901	0,31352	0,41802	0,52253	0,62704	0,73154	0,83605	0,94055
Beryllium BeO ³	0,31154	0,62308	0,93462	1,24616	1,55770	1,86924	2,18078	2,49232	2,80386
Blei PbO	0,07171	0,14342	0,21513	0,28684	0,35855	0,43026	0,50197	0,57368	0,64539
PbO ³	0,10384	0,20768	0,31153	0,41537	0,51921	0,62305	0,72689	0,83074	0,93458
PbO ²	0,13382	0,26765	0,40147	0,53530	0,66912	0,80294	0,93677	1,07059	1,20442
Bor B O ⁶	0,68810	1,37620	2,06430	2,75240	3,44050	4,12860	4,81670	5,50480	6,19290
Brom Br O ⁵	0,33823	0,67645	1,01468	1,35290	1,69113	2,02936	2,36758	2,70581	3,04403
Cadmium CdO	0,12551	0,25101	0,37652	0,50203	0,62754	0,75304	0,87855	1,00406	1,12956
Calcium CaO	0,28089	0,56177	0,84265	1,12354	1,40442	1,68530	1,96619	2,24707	2,52796
Cer CeO	0,14821	0,29642	0,44463	0,59284	0,74105	0,88926	1,03747	1,18568	1,33389
CeO ³	0,20698	0,41395	0,62093	0,82791	1,03489	1,24186	1,44884	1,65582	1,86279
Chlor Cl O	0,18428	0,36856	0,55284	0,73712	0,92141	1,10569	1,28997	1,47425	1,65853
Cl O ³	0,40396	0,80792	1,21188	1,61584	2,01980	2,42375	2,82771	3,23167	3,63563
Cl O ⁵	0,53042	1,06084	1,59126	2,12168	2,65210	3,18251	3,71293	4,24335	4,77377
Cl O ⁷	0,61261	1,22522	1,83783	2,45044	3,06306	3,67567	4,28828	4,90089	5,51350
Chrom Cr O ³	0,29891	0,59783	0,89674	1,19565	1,49457	1,79348	2,09239	2,39130	2,69022
Cr O ⁵	0,46025	0,92050	1,38075	1,84100	2,30126	2,76151	3,22176	3,68201	4,14226
Eisen Fe O ³	0,22768	0,45536	0,68304	0,91072	1,13840	1,36608	1,59376	1,82144	2,04912

	1.	2.	3.	4.	5.	6.	7.	8.	9.	
Gold	Au O	0,03867	0,07734	0,11601	0,15468	0,19335	0,23201	0,27068	0,30935	0,34802
	Au O ³	0,10768	0,21536	0,32304	0,43072	0,53840	0,64608	0,75376	0,86144	0,96912
	J O ²	0,11247	0,22494	0,33740	0,44987	0,56234	0,67481	0,78728	0,89974	1,01221
	J O ³	0,24058	0,48116	0,72175	0,96233	1,20291	1,44349	1,68407	1,92466	2,16524
Iridium	Jr O	0,07500	0,15001	0,22501	0,30002	0,37502	0,45002	0,52503	0,60003	0,67504
	Jr O ³	0,10844	0,21688	0,32532	0,43376	0,54220	0,65064	0,75908	0,86752	0,97596
	Jr O ²	0,13954	0,27908	0,41863	0,55817	0,69771	0,83725	0,97679	1,11634	1,25588
	Jr O ³	0,19566	0,39132	0,58699	0,78265	0,97831	1,17397	1,36963	1,56530	1,76096
Kalium	K O	0,16952	0,33903	0,50855	0,67806	0,84758	1,01710	1,18661	1,35613	1,52564
	Kiesel	0,51950	1,03900	1,55850	2,07800	2,59750	3,11700	3,63650	4,15600	4,67500
	Kobalt	0,21322	0,42645	0,63967	0,85290	1,06612	1,27934	1,49257	1,70579	1,91902
	Co O ³	0,28902	0,57804	0,86707	1,15609	1,44511	1,73413	2,02315	2,31218	2,60120
Kohle	C O	0,56677	1,13355	1,70032	2,26710	2,83387	3,40064	3,96742	4,53419	5,10097
	C O ²	0,72349	1,44698	2,17048	2,89397	3,61746	4,34095	5,06444	5,78794	6,51143
	Kupfer	0,11218	0,22437	0,33655	0,44874	0,56092	0,67310	0,78529	0,89747	1,00966
	Cu O	0,20174	0,40347	0,60521	0,80695	1,00869	1,21042	1,41216	1,61390	1,81563
Lithium	L O	0,55150	1,10300	1,65450	2,20600	2,75750	3,30900	3,86050	4,41200	4,96350
	Magnium	0,38707	0,77413	1,16120	1,54827	1,93534	2,32240	2,70947	3,09654	3,48360
Mangan	Mn O	0,22427	0,44853	0,67280	0,89706	1,12133	1,34560	1,56986	1,79413	2,01839
	Mn O ³	0,30248	0,60496	0,90744	1,20992	1,51240	1,81488	2,11736	2,41984	2,72232
	Mn O ²	0,36637	0,73273	1,09910	1,46547	1,83184	2,19820	2,56457	2,93094	3,29730
	Mn O ³	0,46447	0,92894	1,39340	1,85787	2,32234	2,78681	3,25128	3,71574	4,18021
Molybdän	Mn O ²	0,50295	1,00589	1,50884	2,01178	2,51473	3,01768	3,52062	4,02357	4,52651
	Mo O	0,14316	0,28632	0,42948	0,57264	0,71580	0,85895	1,00211	1,14527	1,28843
	Mo O ²	0,25046	0,50092	0,75139	1,00185	1,25231	1,50277	1,75323	2,00370	2,25416
Mo O ³	0,33388	0,66776	1,00164	1,33552	1,66941	2,00329	2,33717	2,67105	3,00493	

Tafel II.

Sauerstoffgehalt der Oxyde.

	1.	2.	3.	4.	5.	6.	7.	8.	9.
Natrium Na O	0,25582	0,51164	0,76747	1,02329	1,27911	1,53493	1,79075	2,04658	2,30240
Nickel Ni O	0,21291	0,42583	0,63874	0,85165	1,06457	1,27748	1,49039	1,70330	1,91622
Osmium Os O	0,07439	0,14879	0,22318	0,29757	0,37197	0,44636	0,52075	0,59514	0,66954
Os ² O ³	0,10759	0,21518	0,32276	0,43035	0,53794	0,64553	0,75312	0,86070	0,96829
Os O ²	0,13848	0,27697	0,41545	0,55394	0,69242	0,83090	0,96939	1,10787	1,24636
Os O ³	0,19427	0,38855	0,58282	0,77710	0,97137	1,16564	1,35992	1,55419	1,74847
Os O ⁴	0,24328	0,48656	0,72983	0,97311	1,21639	1,45967	1,70295	1,94622	2,18950
Palladium Pd O	0,13058	0,26115	0,39173	0,52230	0,65288	0,78346	0,91403	1,04461	1,17518
Pd O ²	0,23099	0,46198	0,69297	0,92396	1,15495	1,38594	1,61693	1,84792	2,07891
Phosphor P O	0,20312	0,40625	0,60937	0,81250	1,01562	1,21874	1,42187	1,62499	1,82812
P O ³	0,43333	0,86666	1,30000	1,73333	2,16666	2,59999	3,03332	3,46666	3,89999
P O ⁵	0,56034	1,12069	1,68103	2,24137	2,80172	3,36206	3,92240	4,48274	5,04309
Platin Pt O	0,07500	0,15001	0,22501	0,30002	0,37502	0,45002	0,52503	0,60003	0,67504
Pt O ²	0,13954	0,27908	0,41863	0,55817	0,69771	0,83725	0,97679	1,11634	1,25588
Quecksilber Hg O	0,03800	0,07600	0,11400	0,15200	0,19000	0,22799	0,26599	0,30399	0,34199
Hg O	0,07322	0,14643	0,21965	0,29286	0,36608	0,43930	0,51251	0,58573	0,65894
Rhodium R O	0,13309	0,26617	0,39926	0,53234	0,66543	0,79851	0,93160	1,06468	1,19777
R O ³	0,18717	0,37435	0,56152	0,74869	0,93587	1,12304	1,31021	1,49738	1,68456
Schwefel S O ²	0,33204	0,66409	0,99613	1,32818	1,66022	1,99226	2,32431	2,65635	2,98840
S O ²	0,49855	0,99710	1,49561	1,99419	2,49274	2,99129	3,48984	3,98838	4,48693
S O ⁵	0,55412	1,10824	1,66236	2,21648	2,77061	3,32473	3,87885	4,43297	4,98709
S O ³	0,59861	1,19721	1,79582	2,39442	2,99303	3,59163	4,19024	4,78884	5,38745
Selen Se O ²	0,28794	0,57589	0,86383	1,15177	1,43972	1,72766	2,01560	2,30354	2,59149
Se O ³	0,37756	0,75511	1,13267	1,51023	1,88779	2,26534	2,64290	3,02046	3,39801

Sauerstoffgehalt der Oxyde.

Tafel II.

	1.	2.	3.	4.	5.	6.	7.	8.	9.		
Silber	Ag	O	0,06889	0,13778	0,20667	0,27556	0,34445	0,41333	0,48222	0,55111	0,62000
Stückstoff	N	O	0,36096	0,72193	1,08289	1,44386	1,80482	2,16578	2,52675	2,88771	3,24868
	N	O ²	0,53045	1,06091	1,59136	2,12181	2,65227	3,18272	3,71317	4,24362	4,77408
	N	O ³	0,62888	1,25777	1,88665	2,51553	3,14442	3,77330	4,40218	5,03106	5,65995
	N	O ⁴	0,73851	1,47703	2,21554	2,95405	3,69257	4,43108	5,16959	5,90810	6,64662
		Sr	O	0,15449	0,30898	0,46347	0,61796	0,77245	0,92694	1,08143	1,23592
Tantal	Ta	O ²	0,07976	0,15953	0,23929	0,31905	0,39882	0,47858	0,55834	0,63810	0,71787
	Ta	O ³	0,11506	0,23011	0,34517	0,46022	0,57528	0,69034	0,80539	0,92045	1,03550
Tellur	Te	O ²	0,19872	0,39744	0,59615	0,79487	0,99359	1,19231	1,39103	1,58974	1,78846
Thorium	Th	O	0,11836	0,23671	0,35507	0,47343	0,59179	0,71014	0,82850	0,94686	1,06521
Titan	Ti	O ²	0,39707	0,79415	1,19122	1,58829	1,98537	2,38244	2,77951	3,17658	3,57366
	U	O ³	0,03557	0,07114	0,10671	0,14228	0,17785	0,21342	0,24899	0,28456	0,32013
Uran	U	O ³	0,05242	0,10485	0,15727	0,20969	0,26212	0,31454	0,36696	0,41938	0,47181
Vanadin	V	O	0,10462	0,20924	0,31386	0,41848	0,52310	0,62772	0,73234	0,83696	0,94158
Wasserstoff	V	O ²	0,18942	0,37884	0,56826	0,75768	0,94710	1,13652	1,32594	1,51536	1,70478
	V	O ³	0,25955	0,51910	0,77865	1,03820	1,29775	1,55730	1,81685	2,07640	2,33595
	H	O	0,88889	1,77778	2,66666	3,55555	4,44444	5,33333	6,22222	7,11110	7,99999
Wismuth	Bi	O ³	0,10133	0,20265	0,30398	0,40530	0,50663	0,60796	0,70928	0,81061	0,91193
Wolfram	W	O ²	0,14459	0,28918	0,43378	0,57837	0,72296	0,86755	1,01214	1,15674	1,30123
	W	O ³	0,20227	0,40453	0,60680	0,80906	1,01133	1,21359	1,41586	1,61812	1,82039
Yttrium	Y	O	0,19927	0,39853	0,59780	0,79707	0,99634	1,19560	1,39487	1,59414	1,79340
Zink	Zn	O	0,19872	0,39744	0,59615	0,79487	0,99359	1,19231	1,39103	1,58974	1,78846
	Sn	O	0,11972	0,23944	0,35915	0,47887	0,59859	0,71831	0,83803	0,95774	1,07746
Zinn	Sn	O ²	0,21384	0,42767	0,64151	0,85534	1,06918	1,28302	1,49685	1,71069	1,92453
	Zr	O ³	0,26305	0,52610	0,78914	1,05219	1,31524	1,57829	1,83934	2,10238	2,36543

Tafel III.

Chlorgehalt der Chloride.

	1.	2.	3.	4.	5.	6.	7.	8.	9.
Aluminium Al Cl ³	0,79504	1,59008	2,38512	3,18016	3,97520	4,77024	5,56528	6,36032	7,15536
Antimon Sb Cl ³	0,45155	0,90310	1,35465	1,80620	2,25775	2,70930	3,16085	3,61240	4,06395
Sb Cl ⁴	0,52330	1,04660	1,56990	2,09320	2,61650	3,13980	3,66310	4,18640	4,70970
Sb Cl ⁵	0,57845	1,15690	1,73535	2,31380	2,89225	3,47070	4,04915	4,62760	5,20605
Arsenik As Cl ³	0,58551	1,17102	1,75653	2,34204	2,92755	3,51306	4,09857	4,68408	5,26959
As Cl ⁵	0,70188	1,40376	2,10564	2,80752	3,50940	4,21128	4,91316	5,61504	6,31692
Baryum Ba Cl	0,34062	0,68124	1,02186	1,36248	1,70310	2,04372	2,38434	2,72496	3,06558
Beryllium Be Cl ³	0,66701	1,33402	2,00103	2,66804	3,33505	4,00206	4,66907	5,33608	6,00309
Blei Pb Cl	0,25481	0,50962	0,76443	1,01924	1,27405	1,52886	1,78367	2,03848	2,29329
Bor B Cl ⁶	0,90711	1,81422	2,72133	3,62844	4,53555	5,44266	6,34977	7,25688	8,16399
Brom Br Cl ⁵	0,69188	1,38376	2,07564	2,76752	3,45940	4,15128	4,84316	5,53504	6,22692
Cadmium Cd Cl	0,38849	0,77698	1,16547	1,55396	1,94245	2,33094	2,71943	3,10792	3,49641
Calcium Ca Cl	0,63356	1,26712	1,90068	2,53424	3,16780	3,80136	4,43492	5,06848	5,70204
Cer Ce Cl ²	0,43509	0,87018	1,30527	1,74036	2,17545	2,61054	3,04563	3,48072	3,91581
Ce Cl ³	0,53603	1,07206	1,60809	2,14412	2,68015	3,21618	3,75221	4,28824	4,82427
Chrom Cr Cl ³	0,65365	1,30730	1,96095	2,61460	3,26825	3,92190	4,57555	5,22920	5,88285
Cr Cl ⁶	0,79056	1,58112	2,37168	3,16224	3,95280	4,74336	5,53392	6,32448	7,11504
Eisen Fe Cl ²	0,56615	1,13230	1,69845	2,26460	2,83075	3,39690	3,96305	4,52920	5,09535
Fe Cl ³	0,66187	1,32374	1,98561	2,64748	3,30935	3,97122	4,63309	5,29496	5,95683
Gold Au Cl	0,15114	0,30228	0,45342	0,60456	0,75570	0,90684	1,05798	1,20912	1,36026
Au Cl ³	0,34818	0,69636	1,04454	1,39272	1,74090	2,08908	2,43726	2,78544	3,13362
Jod J Cl ³	0,58373	1,16746	1,75119	2,33492	2,91865	3,50238	4,08611	4,66984	5,25357

Tafel III.

Chlorgehalt der Chloride.

	1.	2.	3.	4.	5.	6.	7.	8.	9.
Iridium	Jr Cl ²	0,26413	0,52826	0,79239	1,05652	1,58178	1,84891	2,11304	2,37717
	Jr Cl ³	0,34997	0,69994	1,04991	1,39988	2,09982	2,44979	2,79976	3,14973
	Jr Cl ⁴	0,41788	0,83576	1,25364	1,67152	2,08940	2,50728	2,92516	3,34304
	Jr Cl ⁶	0,51849	1,03698	1,55547	2,07396	2,59245	3,11094	3,62943	4,14792
Kalium	K Cl	0,47466	0,94932	1,42398	1,89864	2,37330	2,84796	3,32262	3,79728
Kiesel	Si Cl ³	0,82716	1,65432	2,48148	3,30864	4,13580	4,96296	5,79012	6,61728
Kobalt	Co Cl	0,54538	1,09076	1,63614	2,18152	2,72690	3,27228	3,81766	4,36304
Kohle	C Cl	0,74330	1,48660	2,22990	2,97320	3,71650	4,45980	5,20310	5,94640
	C Cl ²	0,85275	1,70550	2,55825	3,41100	4,26375	5,11650	5,96925	6,82200
	C Cl ³	0,89676	1,79352	2,69028	3,58704	4,48380	5,38056	6,27732	7,17408
Kupfer	Cu Cl	0,35870	0,71740	1,07610	1,43480	1,79350	2,15220	2,51090	2,86960
	Cu Cl ²	0,52801	1,05602	1,58403	2,11204	2,64005	3,16806	3,69607	4,22408
Lithium	Li Cl	0,84480	1,68960	2,53440	3,37920	4,22400	5,06880	5,91360	6,75840
Magnium	Mg Cl	0,73652	1,47304	2,20956	2,94608	3,68260	4,41912	5,15564	5,89216
Mangan	Mn Cl ²	0,56135	1,12270	1,68405	2,24540	2,80675	3,36810	3,92945	4,49080
	Mn Cl ³	0,65748	1,31496	1,97244	2,62992	3,28740	3,94488	4,60236	5,25984
	Mn Cl ⁶	0,79335	1,58670	2,38005	3,17340	3,96675	4,76010	5,55345	6,34680
Molybdän	Mo Cl	0,42515	0,85030	1,27545	1,70060	2,12575	2,55090	2,97605	3,40120
	Mo Cl ²	0,59664	1,19328	1,78992	2,38656	2,98320	3,57984	4,17648	4,77312
	Mo Cl ³	0,68932	1,37864	2,06796	2,75728	3,44660	4,13592	4,82524	5,51456
Natrium	Na Cl	0,60344	1,20688	1,81032	2,41376	3,01720	3,62064	4,22408	4,82752
Nickel	Ni Cl	0,54492	1,08984	1,63476	2,17968	2,72460	3,26952	3,81444	4,35936

Chlorgehalt der Chloride.

Tafel III.

	1.	2.	3.	4.	5.	6.	7.	8.	9.	
Osmium	Os Cl ²	0,26241	0,52481	0,78723	1,04964	1,31205	1,57446	1,83687	2,09928	2,36169
	Os Cl ³	0,34796	0,69592	1,04388	1,39184	1,73980	2,08776	2,43572	2,78368	3,13164
	Os Cl ⁴	0,41573	0,83146	1,24719	1,66292	2,07865	2,49438	2,91011	3,32584	3,74157
	Os Cl ⁵	0,51628	1,03256	1,54884	2,06512	2,58140	3,09768	3,61396	4,13024	4,64652
Palladium	Pd Cl	0,39933	0,79866	1,19799	1,59732	1,99665	2,39598	2,79531	3,19464	3,59397
	Pd Cl ²	0,57074	1,14148	1,71222	2,28296	2,85370	3,42444	3,99518	4,56592	5,13666
Phosphor	P Cl ³	0,77195	1,54390	2,31585	3,08780	3,85975	4,63170	5,40365	6,17560	6,94755
	P Cl ⁵	0,84943	1,69886	2,54829	3,39772	4,24715	5,09658	5,94601	6,79544	7,64487
Platin	Pt Cl	0,26413	0,52826	0,79239	1,05652	1,32065	1,58478	1,84891	2,11304	2,37717
	Pt Cl ²	0,41788	0,83576	1,25364	1,67152	2,08940	2,50728	2,92516	3,34304	3,76092
Quecksilber	Hg Cl	0,14883	0,29766	0,44649	0,59532	0,74415	0,89298	1,04181	1,19064	1,33947
	Hg Cl	0,25909	0,51818	0,77727	1,03636	1,29545	1,55454	1,81363	2,07272	2,33181
Rhodium	R Cl ²	0,40460	0,80920	1,21380	1,61840	2,02300	2,42760	2,83220	3,23680	3,64140
	R Cl ³	0,50478	1,00956	1,51434	2,01912	2,52390	3,02868	3,53346	4,03824	4,54302
Schwefel	S Cl	0,52386	1,04772	1,57158	2,09544	2,61930	3,14316	3,66702	4,19088	4,71474
Selen	Se Cl	0,30915	0,61830	0,92745	1,23660	1,54575	1,85490	2,16405	2,47320	2,78235
	Se Cl ⁴	0,64158	1,28316	1,92474	2,56632	3,20790	3,84948	4,49106	5,13264	5,77422

Tafel III.

Chlorgehalt der Chloride.

	1.	2.	3.	4.	5.	6.	7.	8.	9.
Silber	0,24670	0,49340	0,74010	0,98680	1,23350	1,48020	1,72690	1,97360	2,22030
Stickstoff	0,88237	1,76474	2,64711	3,52948	4,41185	5,29422	6,17659	7,05896	7,94133
Strontium	0,44715	0,89430	1,34145	1,78860	2,23575	2,68290	3,13005	3,57720	4,02435
Tantal	0,36529	0,73058	1,09587	1,46116	1,82645	2,19174	2,55703	2,92232	3,28761
Tellur	0,35438	0,70876	1,06314	1,41752	1,77190	2,12628	2,48066	2,83504	3,18942
Thorium	0,52330	1,04660	1,56990	2,09320	2,61650	3,13980	3,66310	4,18640	4,70970
Titan	0,37274	0,74548	1,11822	1,49096	1,86370	2,23644	2,60918	2,98192	3,35466
Uran	0,74458	1,48916	2,23374	2,97832	3,72290	4,46748	5,21206	5,95664	6,70122
Vanadin	0,14035	0,28070	0,42105	0,56140	0,70175	0,84210	0,98245	1,12280	1,26315
Wasserstoff	0,19671	0,39342	0,59013	0,78684	0,98355	1,18026	1,37697	1,57368	1,77039
Wismuth	0,50846	1,01692	1,52538	2,03384	2,54230	3,05076	3,55922	4,06768	4,57614
Wolfram	0,97258	1,94516	2,91774	3,89032	4,86290	5,83548	6,80806	7,78064	8,75322
Yttrium	0,33293	0,66586	0,99879	1,33172	1,66465	1,99758	2,33051	2,66344	2,99637
Zinn	0,42799	0,85598	1,28397	1,71196	2,13995	2,56794	2,99593	3,42392	3,85191
Zirkon	0,52882	1,05764	1,58646	2,11528	2,64410	3,17292	3,70174	4,23056	4,75938
Zink	0,52416	1,04832	1,57248	2,09664	2,62080	3,14496	3,66912	4,19328	4,71744
Zinn	0,52330	1,04660	1,56990	2,09320	2,61650	3,13980	3,66310	4,18640	4,70970
Zinn	0,37578	0,75156	1,12734	1,50312	1,87890	2,25468	2,63046	3,00624	3,38202
Zinn	0,54628	1,09256	1,63884	2,18512	2,73140	3,27768	3,82396	4,37024	4,91652
Zirkon	0,61240	1,22480	1,83720	2,44960	3,06200	3,67440	4,28680	4,89920	5,51160

Schwefelgehalt der Schwefelmetalle.

Tafel IV.

	1.	2.	3.	4.	5.	6.	7.	8.	9.	
Aluminium	Al ² S ³	0,63806	1,27612	1,91418	2,55224	3,19030	3,82836	4,46642	5,10448	5,74254
Antimon	Sb ² S ³	0,27229	0,54458	0,81687	1,08916	1,36145	1,63374	1,90603	2,17832	2,45061
	Sb ² S ⁴	0,33284	0,66568	0,99852	1,33136	1,66420	1,99704	2,32988	2,66272	2,99556
	Sb ² S ⁵	0,38409	0,76818	1,15227	1,53636	1,92045	2,30454	2,68863	3,07272	3,45681
Arsenik	As ^{1,2} S	0,03444	0,06888	0,10332	0,13776	0,17220	0,20664	0,24108	0,27552	0,30996
	As ² S ²	0,29971	0,59942	0,89913	1,19884	1,49855	1,79826	2,09797	2,39768	2,69739
	As ² S ³	0,39097	0,78194	1,17291	1,56388	1,95485	2,34582	2,73679	3,12776	3,51873
	As ² S ⁵	0,51689	1,03378	1,55067	2,06756	2,58445	3,10134	3,61823	4,13512	4,65201
	As ² S ¹⁸	0,79389	1,58778	2,38167	3,17556	3,96945	4,76334	5,55723	6,35112	7,14501
Baryum	Ba S	0,19043	0,38026	0,57039	0,76052	0,95065	1,14078	1,33091	1,52104	1,71117
Beryllium	Be ² S ³	0,47652	0,95304	1,42956	1,90608	2,38260	2,85912	3,33564	3,81216	4,28868
Blei	Pb ⁴ S	0,03740	0,07480	0,11220	0,14960	0,18700	0,22440	0,26180	0,29920	0,33660
	Pb ² S	0,07210	0,14420	0,21630	0,28840	0,36050	0,43260	0,50470	0,57680	0,64890
	Pb S	0,13450	0,26900	0,40350	0,53800	0,67250	0,80700	0,94150	1,07600	1,21050
Bor	B S ² (P)	0,74739	1,49478	2,24217	2,98956	3,73695	4,48434	5,23173	5,97912	6,72651
Cadmium	Cd S	0,22403	0,44806	0,67209	0,89612	1,12015	1,34418	1,56821	1,79224	2,01627
Calcium	Ca S	0,44001	0,88002	1,32003	1,76004	2,20005	2,64006	3,08007	3,52008	3,96009
Cer	Ce S ²	0,41178	0,82356	1,23534	1,64712	2,05890	2,47068	2,88246	3,29424	3,70602
	Ce S ³	0,51221	1,02442	1,53663	2,04884	2,56105	3,07326	3,58547	4,09768	4,60989
Chrom	Cr ² S ³	0,46169	0,92338	1,38507	1,84676	2,30845	2,77014	3,23183	3,69352	4,15521

Tafel IV. Schwefelgehalt der Schwefelmetalle.

	1.	2.	3.	4.	5.	6.	7.	8.	9.	
Eisen	Fe ³ S	0,06901	0,13802	0,20703	0,27604	0,34505	0,41406	0,48307	0,55208	0,62109
	Fe ² S	0,22870	0,45740	0,68610	0,91480	1,14350	1,37220	1,60090	1,82960	2,05830
	Fe ² S ²	0,37227	0,74454	1,11681	1,48908	1,86135	2,23362	2,60589	2,97816	3,35043
	Fe ² S ³	0,47077	0,94154	1,41231	1,88308	2,35385	2,82462	3,29539	3,76616	4,23693
	Fe ² S ⁴	0,54256	1,08512	1,62768	2,17024	2,71280	3,25536	3,79792	4,34048	4,88304
Gold	Au ² S ³	0,19534	0,39068	0,58602	0,78136	0,97670	1,17204	1,36738	1,56272	1,75806
Iridium	Jr S	0,14024	0,28048	0,42072	0,56096	0,70120	0,84144	0,98168	1,12192	1,26216
Kalium	K S	0,29109	0,58218	0,87327	1,16436	1,45545	1,74654	2,03763	2,32872	2,61981
	K S ²	0,45092	0,90184	1,35276	1,80368	2,25460	2,70552	3,15644	3,60736	4,05828
	K S ³	0,55194	1,10388	1,65582	2,20776	2,75970	3,31164	3,86358	4,41552	4,96746
	K ² S ⁷	0,58968	1,17936	1,76904	2,35872	2,94840	3,53808	4,12776	4,71744	5,30712
	K S ⁴	0,62156	1,24312	1,86468	2,48624	3,10780	3,72936	4,35092	4,97248	5,59404
	K ² S ⁹	0,64885	1,29770	1,94655	2,59540	3,24425	3,89310	4,54195	5,19080	5,83965
	K S ⁵	0,67246	1,34492	2,01738	2,68984	3,36230	4,03476	4,70722	5,37968	6,05214
Kiesel	Si S ³	0,68503	1,37006	2,05509	2,74012	3,42515	4,11018	4,79521	5,48024	6,16527
Kobalt	Co S	0,35282	0,70564	1,05846	1,41128	1,76410	2,11692	2,46974	2,82256	3,17538
	Co ² S ³	0,44987	0,89974	1,34961	1,79948	2,24935	2,69922	3,14909	3,59896	4,04883
	Co S ²	0,52161	1,04322	1,56483	2,08644	2,60805	3,12966	3,65127	4,17288	4,69449
Kohle	C S ²	0,84035	1,68070	2,52105	3,36140	4,20175	5,04210	5,88245	6,72280	7,56315

Schwefelgehalt der Schwefelmetalle.

Tafel IV.

	1.	2.	3.	4.	5.	6.	7.	8.	9.	
Kupfer	Cu ² S	0,20267	0,40534	0,60801	0,81068	1,01335	1,21602	1,41869	1,62136	1,82403
	Cu S	0,33704	0,67408	1,01112	1,34816	1,68520	2,02224	2,35928	2,69632	3,03336
	Cu S ²	0,50416	1,00832	1,51248	2,01664	2,52080	3,02496	3,52912	4,03328	4,53744
	Cu S ³	0,60398	1,20796	1,81194	2,41592	3,01990	3,62388	4,22786	4,83184	5,43582
	Cu S ⁴	0,67035	1,34070	2,01105	2,68140	3,35175	4,02210	4,69245	5,36280	6,03315
	Cu S ⁵	0,71767	1,43534	2,15301	2,87068	3,58835	4,30602	5,02369	5,74136	6,45903
Lithium	L S	0,71213	1,42426	2,13639	2,84852	3,56065	4,27278	4,98491	5,69704	6,40917
	Mg S	0,55954	1,11908	1,67862	2,23816	2,79770	3,35724	3,91678	4,47632	5,03586
	Mn S	0,36772	0,73544	1,10316	1,47088	1,83860	2,20632	2,57404	2,94176	3,30948
	Mo S ²	0,40199	0,80398	1,20597	1,60796	2,00995	2,41194	2,81393	3,21592	3,61791
	Mo S ³	0,50207	1,00414	1,50621	2,00828	2,51035	3,01242	3,51449	4,01656	4,51863
	Mo S ⁴	0,57345	1,14690	1,72035	2,29380	2,86725	3,44070	4,01415	4,58760	5,16105
Natrium	Na S	0,40882	0,81764	1,22646	1,63528	2,04410	2,45292	2,86174	3,27056	3,67938
	Na S ²	0,58037	1,16074	1,74111	2,32148	2,90185	3,48222	4,06259	4,64296	5,22333
	Ni ² S	0,21389	0,42778	0,64167	0,85556	1,06945	1,28334	1,49723	1,71112	1,92501
Nickel	Ni S	0,35240	0,70480	1,05720	1,40960	1,76200	2,11440	2,46680	2,81920	3,17160
Osmium	O S ² (C)	0,24435	0,48870	0,73305	0,97740	1,22175	1,46610	1,71045	1,95480	2,19915
	Pd S	0,23202	0,46404	0,69606	0,92808	1,16010	1,39212	1,62414	1,85616	2,08818
	P ³ S	0,33896	0,67792	1,01688	1,35584	1,69480	2,03376	2,37272	2,71168	3,05064
	Pt S	0,14024	0,28048	0,42072	0,56096	0,70120	0,84144	0,98168	1,12192	1,26216
	Pt S ²	0,24598	0,49196	0,73794	0,98392	1,22990	1,47588	1,72186	1,96784	2,21382

Schwefelgehalt der Schwefelmetalle.

	1.	2.	3.	4.	5.	6.	7.	8.	9.	
Quecksilber	H ² S	0,07361	0,14722	0,22083	0,29444	0,36805	0,44166	0,51527	0,58888	0,66249
	Hg S	0,13713	0,27426	0,41139	0,54852	0,68565	0,82278	0,95991	1,09704	1,23417
Rhodium	R S (?)	0,23595	0,47190	0,70785	0,94380	1,17975	1,41570	1,65165	1,88760	2,12355
Selen	Se S ²	0,44857	0,89714	1,34571	1,79428	2,24285	2,69142	3,13999	3,58856	4,03713
Silber	Ag S	0,12955	0,25910	0,38865	0,51820	0,64775	0,77730	0,90685	1,03640	1,16595
Strontium	Sr S	0,26878	0,53756	0,80634	1,07512	1,34390	1,61268	1,88146	2,15024	2,41902
Tantal	Ta S ²	0,25856	0,51712	0,77568	1,03424	1,29280	1,55136	1,80992	2,06848	2,32704
Tellur	Te S ²	0,33284	0,66568	0,99852	1,33136	1,66420	1,99704	2,32988	2,66272	2,99556
Thorium	Th S	0,21263	0,42526	0,63789	0,85052	1,06315	1,27578	1,48841	1,70104	1,91367
Titan	Ti S ²	0,56980	1,13972	1,70958	2,27944	2,84930	3,41916	3,98902	4,55888	5,12874
Uran	U S	0,06907	0,13814	0,20721	0,27628	0,34535	0,41442	0,48349	0,55256	0,62163
Vanadin	V S ²	0,31977	0,63954	0,95931	1,27908	1,59885	1,91862	2,23839	2,55816	2,87793
	V S ³	0,41354	0,82708	1,24062	1,65416	2,06770	2,48124	2,89478	3,30832	3,72186
Wasserstoff	H ² S	0,94159	1,88318	2,82477	3,76636	4,70795	5,64954	6,59113	7,53272	8,47431
Wismuth	Bi ² S ³	0,18488	0,36976	0,55464	0,73952	0,92440	1,10928	1,29416	1,47904	1,66392
Wolfram	W S ²	0,25375	0,50750	0,76125	1,01500	1,26875	1,52250	1,77625	2,03000	2,28375
	W S ³	0,33777	0,67554	1,01331	1,35108	1,68885	2,02662	2,36439	2,70216	3,03993
Yttrium	Y S	0,33360	0,66720	1,00080	1,33440	1,66800	2,00160	2,33520	2,66880	3,00240
Zink	Zn S	0,33284	0,66568	0,99852	1,33136	1,66420	1,99704	2,32988	2,66272	2,99556
Zinn	Sn S	0,21481	0,42962	0,64443	0,85924	1,07405	1,28886	1,50367	1,71848	1,93329
	Sn ² S ³	0,29097	0,58194	0,87291	1,16388	1,45485	1,74582	2,03679	2,32776	2,61873
	Sn S ²	0,35366	0,70732	1,06098	1,41464	1,76830	2,12196	2,47562	2,82928	3,18294
Zircon	Zr ² S ³	0,41794	0,83588	1,25382	1,67176	2,08970	2,50764	2,92558	3,34352	3,76146

Tafel V. Verhältnisse des Gegebenen zum Gesuchten und deren Multipla.

Gegeben.	Gesucht.	1.	2.	3.	4.	5.	6.	7.	8.	9.
1) KO + SO ³	KO	0,54067	1,08134	1,62201	2,16268	2,70335	3,24402	3,78469	4,32536	4,86603
2) KCl ²	KO	0,63257	1,26514	1,89771	2,53028	3,16285	3,79542	4,42799	5,06056	5,69313
3) PtCl ⁴ + KCl ²	KO	0,19334	0,38668	0,58002	0,77336	0,96670	1,16004	1,35338	1,54672	1,74006
4) NaO + SO ³	NaO	0,43819	0,87638	1,31457	1,75276	2,19095	2,62914	3,06733	3,50552	3,94371
5) NaCl ²	NaO	0,53289	1,06578	1,59867	2,13156	2,66445	3,19734	3,73023	4,26312	4,79601
6) NaO + CO ²	NaO	0,58576	1,17152	1,75728	2,34304	2,92880	3,51456	4,10032	4,68608	5,27184
7) BaO + SO ³	BaO	0,65628	1,31256	1,96884	2,62512	3,28140	3,93768	4,59396	5,25024	5,90652
8) BaO + SO ³	SO ³	0,34372	0,68744	1,03116	1,37488	1,71860	2,06232	2,40604	2,74976	3,09348
9) BaCl ²	BaO	0,73633	1,47266	2,20899	2,94532	3,68165	4,41798	5,15431	5,89064	6,62697
10) F ² Ba ³ + F ⁶ Si ²	BaO	0,18297	0,36594	0,54891	0,73188	0,91485	1,09782	1,28079	1,46376	1,64673
11) CaO + SO ³	CaO	0,41532	0,83064	1,24596	1,66128	2,07660	2,49192	2,90724	3,32256	3,73788
12) CaO + CO ²	CaO	0,56292	1,12584	1,68876	2,25168	2,81460	3,37752	3,94044	4,50336	5,06628
13) MgO + SO ³	MgO	0,34015	0,68030	1,02045	1,36060	1,70075	2,04090	2,38105	2,72120	3,06135
14) Mg ² O + PO ³	MgO	0,36671	0,73342	1,10013	1,46684	1,83355	2,20026	2,56697	2,93368	3,30039
15) MnO + MnO ³	3MnO	0,93044	1,86088	2,79132	3,72176	4,65220	5,58264	6,51308	7,44352	8,37396
16) dito	1 1/2 MnO ³	1,03478	2,06956	3,10434	4,13912	5,17390	6,20868	7,24346	8,27824	9,31302
17) dito	3MnO ³	1,13911	2,27822	3,41733	4,55644	5,69555	6,83466	7,97377	9,11288	10,25199
18) MnO + SO ³	MnO	0,47082	0,94164	1,41246	1,88328	2,35410	2,82492	3,29574	3,76656	4,23738
19) FeO ³	Fe	0,69339	1,38678	2,08017	2,77356	3,46695	4,16034	4,85373	5,54712	6,24051
20) FeO ³	FeO ²	0,89780	1,79560	2,69340	3,59120	4,48900	5,38680	6,28460	7,18240	8,08020
21) Fe	O ³	0,44220	0,88440	1,32660	1,76880	2,21100	2,65320	3,09540	3,53760	3,97980
22) O	FeO ²	8,78426	17,56852	26,35278	35,13704	43,92130	52,70556	61,48982	70,27408	79,05834
23) S	FeO ³	4,86380	9,72760	14,59140	19,45520	24,31900	29,18280	34,04660	38,91040	43,77420
24) Cl ²	FeO ³	2,21038	4,42076	6,63114	8,84152	11,05190	13,26228	15,47266	17,68304	19,89342
25) Au	FeO ³	1,00001	2,12008	3,14012	4,24016	5,30020	6,30024	7,42028	8,48032	9,54036

Tafel VI.

Gewicht der Gase in Grammen bei 0° C. und 0^m,76 B.

Kubikcentimeter.

	1000.	2000.	3000.	4000.	5000.	6000.	7000.	8000.	9000.
Aether	3,35278	6,70556	10,05834	13,41112	16,76390	20,11658	23,46946	26,82224	30,17502
Alkohol	2,07917	4,15834	6,23751	8,31668	10,39585	12,47502	14,55419	16,63336	18,71253
Ammoniak	0,76802	1,53604	2,30406	3,07208	3,84010	4,60812	5,37614	6,14416	6,91218
Arsenik	6,73269	13,46538	20,19807	26,93076	33,66345	40,39614	47,12883	53,86152	60,59421
Arsenikwasserstoff	3,50042	7,00084	10,50126	14,00168	17,50210	21,00252	24,50294	28,00336	31,50378
Bor	0,97388	1,94776	2,92164	3,89552	4,86940	5,84328	6,81716	7,79104	8,76492
Brom	7,00639	14,01278	21,01917	28,02556	35,03195	42,03834	49,04473	56,05112	63,05751
Bromwasserstoff	3,54788	7,09576	10,64364	14,19152	17,73940	21,28728	24,83516	28,38304	31,93092
Chlor	3,17017	6,34034	9,51051	12,68068	15,85085	19,02102	22,19119	25,36136	28,53153
Chlorwasserstoff	1,62977	3,25954	4,88931	6,51908	8,14885	9,77862	11,40839	13,03816	14,66793
Cyan	2,36275	4,72550	7,08825	9,45100	11,81375	14,17650	16,53925	18,90200	21,26475
Cyanwasserstoff	1,22606	2,45212	3,67818	4,90424	6,13030	7,35636	8,58242	9,80848	11,03454
Fluor	1,67443	3,34886	5,02329	6,69772	8,37215	10,04658	11,72101	13,39544	15,06987
Fluorwasserstoff	0,88190	1,76380	2,64570	3,52760	4,40950	5,29140	6,17330	7,05520	7,93710
Jod	11,30340	22,60680	33,91020	45,21360	56,51700	67,82040	79,12380	90,42720	101,73060
Jodwasserstoff	5,69639	11,39278	17,08917	22,78556	28,48195	34,17834	39,87473	45,57112	51,26751
Kiesel	1,32483	2,64966	3,97449	5,29932	6,62415	7,94898	9,27381	10,59864	11,92347
Kohle	1,094850	2,189700	3,284550	4,379400	5,474250	6,569100	7,663950	8,758800	9,853650

Tafel VI. Gewicht der Gase in Grammen bei 0° C. und 0m,76 B.

Kubikcentimeter.

	1000.	2000.	3000.	4000.	5000.	6000.	7000.	8000.	9000.
Kohlenoxyd . . .	1,26360	2,52720	3,79080	5,05440	6,31800	7,58160	8,84520	10,10880	11,37240
Kohlensäure . . .	1,97978	3,95956	5,93934	7,91912	9,89890	11,87868	13,85846	15,83824	17,81802
Kohlenwasserst. (1)	0,72619	1,45238	2,17857	2,90476	3,63095	4,35714	5,08333	5,80952	6,53571
Kohlenwasserst. (2)	1,27361	2,54722	3,82083	5,09444	6,36805	7,64166	8,91527	10,18888	11,46249
Phosphor . . .	2,80965	5,61930	8,42895	11,23860	14,04825	16,85790	19,66755	22,47720	25,28685
Phosphorwasserst.	1,53889	3,07778	4,61667	6,15556	7,69445	9,23334	10,77223	12,31112	13,85001
Quecksilber . . .	9,06557	18,13114	27,19671	36,26228	45,32785	54,39342	63,45899	72,52456	81,59013
Sauerstoff . . .	1,43236	2,86472	4,29708	5,72944	7,16180	8,59416	10,02652	11,45888	12,89124
Schwefel . . .	2,88141	5,76282	8,64423	11,52564	14,40705	17,28846	20,16987	23,05128	25,93369
Schweflige Säure	2,87306	5,74612	8,61918	11,49224	14,36530	17,23836	20,11142	22,98448	25,85754
Schwefelwasserst.	1,53008	3,06016	4,59024	6,12032	7,65040	9,18048	10,71056	12,24064	13,77072
Stickstoff . . .	1,26790	2,53580	3,80370	5,07160	6,33950	7,60740	8,87530	10,14320	11,41110
Stickstoffoxyd . .	1,35013	2,70026	4,05039	5,40052	6,75065	8,10078	9,45091	10,80104	12,15117
Stickstoffoxydul .	1,98408	3,96816	5,95224	7,93632	9,92040	11,90448	13,88856	15,87264	17,85672
Titän . . .	4,34988	8,69976	13,04964	17,39952	21,74940	26,09928	30,44916	34,79904	39,14892
Wasser . . .	0,80556	1,61112	2,41668	3,22224	4,02780	4,83336	5,63892	6,44448	7,25004
Wasserstoff . . .	0,08938	0,17876	0,26814	0,35752	0,44690	0,53628	0,62566	0,71504	0,80442
Zinn . . .	10,53210	21,06420	31,59630	42,12840	52,66050	63,19260	73,72470	84,25680	94,78890

gemäfs den Beobachtungen La Coquille, unter dem Befehl

Bemerkung. Bei den Beobachtungen wurden nördlich der Horizontallinie, d. h. die Beobachtungen wurden nördlich

Bei den mit der Beobachtung unter der Horizontallinie, folglich wurden die Beobachtungen

Gegend der Beobachtung.	Geographische Lage des magnetischen Aequators.		
	Breite.	Länge.	
Atlantischer Ocean . . .	0" N.	10° 49' 46" S.	22° 12' 55" W.
	56	10 7 38	23 4 21
	87	10 58 39	23 31 4
	0	11 57 21	23 57 34
	0	12 9 49	24 22 16
	10	11. 50 13	25 6 35
	13	12 18 1	26 14 44
	10	12 30 43	26 25 20

Annal. d. Physik. B. 9

weichung.	Mittlere Neigung.	Magnetische Breite.	Geographische Lage des magnetischen Aequators.	
			Breite.	Länge.
0' NW.	— 0° 11',0	0° 5' 30" S.	12° 49' 45" S.	27° 5' 4" W.
0	— 0 51,3	0 25 40	12 59 16	27 16 34
0	— 3 13,2	1 36 41	13 7 1	28 5 30
0	— 6 28,8	3 15 1	13 30 3	28 43 3
56	—11 1,2	5 33 41	14 0 0	30 2 46
20	—12 42,0	6 25 44	14 46 22	33 12 38
10 NO.	—20 25,5	10 32 50	15 2 56	43 4 8
30	—23 7,2	12 3 0	15 19 39	47 24 49
26,2 NO.	—22° 53',6	11° 55' 20" S.	15° 34' 42" S.	49° 32' 40" W.
17' NO.	—20° 11',5	10° 31' 15" S.	9° 20' 28" S.	77° 10' 48" W.
16	—14 50,2	7 31 40	9 26 12	77 50 26
33	— 9 54,6	4 59 32	9 10 55	78 25 52
2	— 8 26,6	4 14 11	8 48 18	78 39 17
30	— 8 33,3	4 18 5	7 45 37	78 54 14
27	— 7 5,9	3 33 46	7 46 26	80 18 54
32	— 4 7,6	2 3 58	8 2 45	81 27 14
12	— 2 19,3	1 9 40	7 44 50	82 38 5
12	— 1 41,3	0 50 40	7 33 13	83 2 37
23	— 0 1,4	0 0 42	7 42 26	83 46 28
23	+ 1 50,8	0 55 25 N.	7 45 32	83 53 37
5,6 NO.	+ 4° 5',7	2° 3' 0" N.	7° 7' 35" S.	83° 51' 39" W.
18' NO.	— 0° 51',3	0° 25' 39" S.	5° 57' 34" S.	85° 58' 33" W.
17	— 3 50,7	1 55 11	5 56 51	87 11 28
0	—27 36,3	14 39 7	4 3 31	98 9 6
6	—27 14,0	14 25 52	2 57 8	102 48 38
5	—27 46,9	14 45 27	2 36 19	106 50 48
13	—27 29,8	14 35 15	2 19 37	114 31 14
18	—27 35,8	14 38 50	2 16 31	124 13 7
0	—27 42,7	14 42 56	2 15 0	130 37 42
1	—30 12,5	16 30 50	2 11 25	136 32 2
0,4 NO.	30° 3',0	16° 8' 0" S.	1° 28' 5" S.	149° 55' 24" W.

Gegend der Beobachtung.	Geographische Lage des magnetischen Aequators.	
	Breite.	Länge.
Im Angesicht der Insel Cruz	54" S.	3° 0' 32" N. 164° 9' 16" O.
	57	3 26 52 158 37 16
	20	5 2 32 154 52 6
Port-Praslin (zu Lande)	50" S.	5° 46' 42" N. 151° 44' 43" O.
Im Angesicht der Inseln und Neu-Guinea	30" S.	5° 26' 47" N. 149° 15' 32" O.
	6	6 4 50 142 33 51
	20	6 40 43 138 11 18
	30	6 5 16 136 12 48
	54	6 18 35 133 52 50
Moluckischer Archipel	20	7 3 29 131 29 21
Hafen von Offak (zu Lande)	0" S.	6° 51' 9" N. 128° 30' 4" O.
Caëli (zu Lande)	30" S.	7° 0' 55" N. 124° 51' 47" O.
Amboina (zu Lande)	40" S.	6° 58' 58" N. 125° 55' 18" O.
Südsee	42" S.	0° 26' 6" S. 176° 36' 58" O.
Im Angesicht der Inseln und St. Augustin	50	0 8 3 N. 175 33 10
	0	0 9 3 S. 174 35 31
	5	1 2 33 N. 174 6 56
	40	0 41 12 173 24 35
Im Angesicht der Inselmont (Gilbert-Inseln)	26	0 1 13 173 1 31
Im Angesicht d. Inseln	56	0 6 57 S. 173 0 4
Neben der Insel Helena	7	0 51 16 N. 172 11 11
Neben der Insel Halifax	16	1 12 2 171 11 38
Neben den Charlotte	45	1 8 29 170 41 10
	15 N.	0 57 8 170 19 27
	53	1 18 49 169 19 5
	5	3 31 51 165 50 44
Durchschneidung des magnetischen Aequat. nach	8	3 23 33 163 47 14
Ualan (Carolinen-Inseln)	20" N.	3° 47' 20" N. 160° 25' 10" O.
Südsee	12" S.	5° 58' 59" N. 154° 2' 9" O.
	47	6 21 40 151 35 0
	16	6 35 50 150 43 13

Bezeichnung.	Mittlere Neigung.	Magnetische Breite.	Geographische Lage des magnetischen Aequators.	
			Breite.	Länge.
NO.	+ 1° 33,7	0° 46' 51" N.	6° 38' 17" N.	150° 34' 58" O.
	+ 1 41,0	0 50 31	6 36 41	150 43 43
	+ 1 11,2	0 35 36	6 37 45	149 9 49
	+ 0 3,7	0 1 51	6 46 46	145 2 30
	+ 0 16,2	0 8 6	6 42 33	144 8 37
	— 2 0,0	0 9 46 S.	7 20 52	144 10 27
	—12 13,9	6 11 15	6 51 23	141 41 40
6 NO.	—14° 33,6	7° 25' 0" S.	6° 33' 0" N.	131° 57' 30" O.
NO.	—24° 2,1	12° 34' 10" S.	6° 23' 3" N.	119° 22' 13" O.
4 NW.	—26° 38,6	14° 5' 0" S.	6° 52' 29" N.	110° 25' 35" O.
NW.	—23° 41,8	12° 22' 40" S.	6° 51' 10" N.	106° 22' 21" O.
	—25 43,7	13 32 50	7 31 2 S.	7 39 9 W.
5 NW.	—15° 3,2	7° 39' 30" S.	8° 42' 4" S.	10° 40' 16" W.
NW.	— 8° 47,3	4° 25' 12" S.	8° 57' 17" S.	12° 35' 31" W.
	— 3 4,5	1 32 19	9 19 24	13 19 15
	+ 0 1,9	0 0 57 N.	9 44 42	14 13 13
	+ 2 12,8	1 9 26	9 22 24	15 23 44
3 NW.	+ 1° 58,2	0° 59' 0" N.	8° 51' 37" S.	16° 27' 10" W.

Nov. Dec.

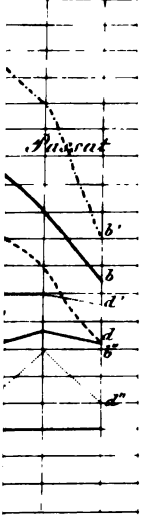
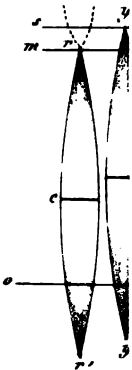


Fig.



Ann. d. l.

Fig. 1.



Fig. 3.



Fig. 5.



17

