

1.0117.8a

Harvard University
Library of
The Medical School
and
The School of Public Health



The Gift of
The Bequest of
Dr. Frederick T. Lewis.

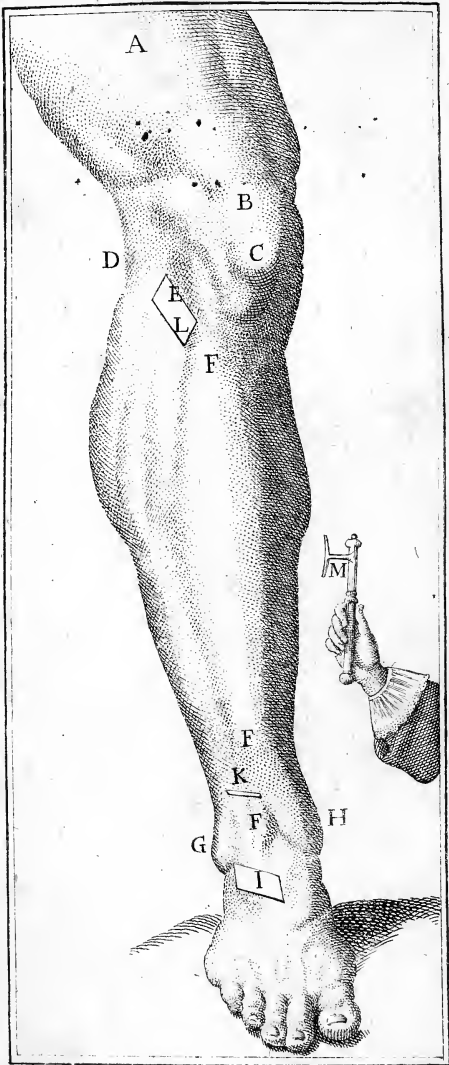
Lotenri

de

Tschiede







402
DOMINICI COTVNNII

PHIL. ET MED. DOCT.

de
de
DE
ISCHIADE NERVOSA

COMMENTARIUS.



VIENNÆ,
Apud Rudolphum Gräffer.

1779.

HARVARD UNIVERSITY
SCHOOL OF MEDICINE AND PUBLIC HEALTH
LIBRARY

2 JUN 1951

The Bequest of
Dr. Frederick Lewis.

*Libertas, quæ sera tamen respexit inertem,
Respexit tamen, & longo post tempore venit.*

VIRGILIUS Bucol, Ecl. I.

Lecturis Salutem

dicit

HENRICUS CRANTZ.

Ornatissimi doctissimique Viri Domini Cotunni Medici Neapolitani studium anatomico-practicum, quo, præter alia utilissima monita, morbi coxarii radicalem & felicissimam curandi rationem, desumpsit, non mea aut præfatione aut aliorum laude indiget; dum crudelissimo percurati morbo nostrarum regionum Ischiadici felicitatem Auctori continuo precantur & illum commendant cælo. Ideo vero præfari visum est brevibus, ut etiam exstaret meæ erga clarissimum hunc virum observantiæ, & erga discipulos meos, qui hunc commentarium impense expectabant, amoris monumentum. Valet.

Digitized by the Internet Archive
in 2011 with funding from
Open Knowledge Commons and Harvard Medical School

ILLVSTRISSIMIS ATQVE EXCELLENTISSIMIS

V I R I S

MAGNI NEAPOLITANI

INCVRABILIVM NOSOCOMII MODERATORIBVS

ANGELO MARCHIONI

DE

CAVALCANTIBVS,

Equiti Consentino, Regiæ Cameræ Summariaë
Locumtenenti, Nosocomii Protectori Delegato.

LEONARDO DE TOCCO,

Hispaniarum Magnati primæ Classis, Equiti Divi
Januarii, Montismiletti Principi &c. &c.

JOANNI PIGNONO DE CARRECTO

Patricio Neapolitano.

CAROLO PAVLETTO

Regis Consiliario.

HORATIO GVIDOTTO


Caussarum Patrono.

MARCO TVRRIO.

JOSEPHO CALIPHANO

DOMINICVS COTVNNIVS

F.

 Cum nonnullas haberem observatio-
nes, in hoc Vestro peractas In-
curabilium Valetudinario, ad
illam ischiadem pertinentes, quæ
sævissima omnium, & frequentissima nervis
per-

pertinaciter inhaerescit; constitui nuper
MODERATORES AMPLISSIMI, dum
parumper me subtraherem considerationi
malorum, quæ hoc ipso tot per menses vi-
dimus anno, eas omnes in ordinem digere-
re, ut libro complexas aliquando evulgarem.
Etenim nonnihil utiles hominum generi esse
posse videbantur, & otii causas quereba-
mus in litteris avidissime. Quumque horis
aliquot subsecivis eas tandem ordinasse, et
constituissetque in præsens invulgare, nolui
committere ut opus proxima fætura natum
quidem apud me, sed domi Vestræ, Vo-
bis insciis, nullisque patriis insignibus de-
coratum in publicum exeret. Sum namque
non mediocriter veritus ne homines ingenio
leves, & alienis operibus detrahendis in-
teni, quorum ubique gentium copia non
deest, illud ex facili opinarentur, non cu-
rasse me ut de illo Vos cognosceretis, quasi
parum auctoritatis, & ornamenti habere
posset a Vobis. Quo crimine nullum, puto,
de me posse absurdius cogitari, neque hoc
tempore gravius aliud mihi posset affingi.
Qui enim inter maximas rationes, quibus
potissime sum permotus, ut hujus opusculi
editionem quodammodo festinarem; illam
ha-

habui præcipuam, atque adhuc præ me
fero, quod ita longe peroptatam Vos pub-
lice alloquendi honestam occasionem mihi
compararem, principi fructu laboris mei
turpi ista calumnia privarer omnino. Ete-
nim quibus sentio me esse devinctum immor-
talibus beneficiis, habendus videar ingra-
tissimus si, quam referre nullo modo pos-
sim, publice saltem gratiam non emtar ha-
bere. Probe scilicet reminiscor ex quo
tempore Medici munus in hoc Vestro Nosocomio
mihi decrevistis; nimirum per hos
integros decem annos; nullam de me Vos
bene merendi præterivisse occasionem. In
primis autem memini; & tantæ voluntatis
in me vestræ mecum vivet memoria sem-
piterna; mihi Vos tertium vix agenti su-
pra vicesimum annum gravissimam provin-
ciam ultro demandasse, ut scilicet in hac
Vestra Regia Academia selectissimos Ado-
lescentes in re Chirurgica erudirem, cu-
jus potissimum facultatis studio in hoc Ve-
strum Nosocomium confluant numerosissimi.
Quod munus cum memini ante me nisi do-
ctrina præcellenti fuerit a Vobis sapientissi-
me creditum, cumque meo tempore com-
petentibus Claris Viris sit denegatum, mi-

hi datum pene ephebo, satis ostendit quantum Vos mediocritati meæ, non quidem ingeni, quod semper sensi perexiguum, sed diligentia & sedulitatis, in quibus certe conor nemini concedere, jam pridem tribueritis. Cui Vestro perbenigno de me iudicio an pro viribus respondere semper sim connisus, non adeo mea fide Vobis profitebor, ut non simul eos omnes excitare possim testes ejus rei peridoneos, quotquot mihi sive Nosocomii, sive externi adolescentes prælegenti affuere. Constat enim inter omnes, qui per hos septem fere annos partim publice privatimque docentem me audiverunt, partim in illis, quas frequentes habui, Chirurgicis, Anatomicisque dissectionibus demonstranti astitere, quanto semper opere in his condenderim, ut Adolescentium studia promoverentur. Et quamquam fuerint non obscura, neque, in tanta vigilantia Vestra, Vobis ignota ista qualislibet diligentia documenta, ea tamen sæpe optavi publico etiam aliquo monumento tamquam ipsismet Vestris oculis subicere. Non enim facile dixero quanto studio adhucusque flagraverim efficere ut Vobis apertissime constaret conari me quantis viribus

bus possem (utinam tantis, quæ voluntatem Vestram, atque muneris dignitatem exæquarent) ne expectatio de me Vestra Vos omnino fefellisse videretur. Atqui hæc fuit ratio præcipua cur inter summas temporis angustias, aliasque longe difficillimas occupationes in edendum hoc opus nunc potissimum incubuerim; quod etsi maximam partem ad Medicum pertineat, non pauca tamen habet ad Anatomicum, ipsamque mendendi artem pertinentia, quæ Chirurgum vel ornent vel perficiant. Itaque Vos, **PRÆSTANTISSIMI VIRI**, quibus ob maxima in me merita, sacrum hoc opus, dicatumque volo; si vacat inter maximas illas curas, quibus ad publicam utilitatem distinemini, oculos ad hæc parva convertere, tanquam grati animi signum hoc munusculum spectatote, frontem ei serenam ostendite, tutela Vestra & patrocinio ornate. Sic ei per Vos, veluti dote aucto, pretium accedet, auctoritas, & ornamentum; stabitque mei erga Vos animi, Vestrorumque erga me benefactorum monumentum sempiternum. Dumque tot alia Vestra egregia opera, publicum scilicet magnificentissimum Sepulchretum longe ab Urbis mœniis, di-

vino

vino quodam instinctu, nuper a Vobis extractam; sollicitè per Vos multiplicata, diligenterque instructa & instituta, in nupera morbi strage ægrotantium Claustra; in summa illa annonæ caritate mire servatum hoc illustre Nosocomium, quantum prudentia, & vigilantia præcellatis mirifice prædicant; hoc meum qualecumque ingenii opus quam sit Vestra in bonas litteras, medicasque in primis disciplinas, egregia voluntas notum omnibus efficiet. Ita Vos **DEVS, EXCELLENTISSIMI VIRI**, singulos in publicam utilitatem servet diutissime incolumes, & jubeat universos huic Nosocomio, quod mirabili prudentia moderamini, diutius præsidere, ut sub quorum tutela cæpit mirifice splendescere, perfectum culmen dignitatis acquirat.

Neapoli quarto Calendas Decembris
MDCCLXIV.

COMMENTARIUM
DE ISCHIADE NERVOSA
AD VIRVM AMPLISSIMUM
GERARDVM

L. B. VAN

SWIETEN
CÆSARIS ARCHIATRVM
PRÆFATIO.



Si studium fabricæ corporis hu-
mani, a quo summa utilitas
solet ad cognoscendos, me-
dendosque morbos dimanare, sedulo
ii omnes colerent, qui rationali me-
dicinæ nomina dederunt; & non po-
tius præjudiciis, vel desidia, distracti,
levia plerique, aut remota ab usu,
peritiaque medendi, studia sequerentur;
in tanto Rationalium Medicorum
numero, non tam frequenter deside-
rari videremus, GERARDE SWIE-

TENE Vir Amplissime, rectam illam, quam ceteroquin jactitant, mendendi rationem. At præsentium temporum ea est conditio, ut studia potius speciosa, variamque doctrinam vulgo redolentia, Medicorum plurimi sectentur; studium vero corporis humani vix paucissimi excolant: &, quod turpius est, omniscii quidam, si Diis placet, Medici, modo totam, quanta est, spernunt Anatomem, modo ejus subtilitates vanitatis accusant. Quorum ego dicta etsi non tam censeam reprimenda, quam potius viriliter depectenda; homini tamen ingenuo ne multum invalescant annitendum existimo. Verendum est enim ne libere in vulgus pernociæ voces diu vagatæ, ex alieno silentio auctoritatem sibi vindicent, ac Adolescentium animos, suapte natura laborem abhorrentes, in primis inficiant, nascentiaque Reipublicæ præsidia damno perdant irreparabili. Quam ob rem in honore, ac laude semper habui scripta Virorum præstantissimorum,

rum, qui Anatomies studii utilitatem summam, paremque necessitatem ad recte medendum præstitere. Quod utinam & sæpius esset factum, & argumentis adhuc probaretur non difficilibus, neque alte petitis, sed, quantum fieri possit, obviis, & a quotidiana medendi experientia non remotis. Vim enim ad persuadendum sub oculis posita magnam habent exempla, ut quæ moveant animum dum docent. Accidit igitur oppurtune ut, quam dedit Anatome, morbi frequentis, ac obstinati, *ischiadis nervosæ* curandi methodum haberem, aptam ad ostendendum quam in ipsis etiam pertinacibus morbis, & jam fere insanabilibus, ad feliciter medendum scientia Corporis juvet. Quae de re, cum, inter permolestas Clinices potissimum occupationes, animum tantisper avocare nuperrime peroptarem, ut aliquid potui temporis anxius suffurari, Tecum agere volui, Doctissime SWIETENE, brevi, ut cernis, commentariolo, nec multum

tua tempora inutiliter moraturo. Vt dum adolefcentes exemplo non levi ad Anatomem incito, eoque ex studio fummas ad medendum iis spondeo utilitates, Te memoratum habeant Medicum Sapientiffimum, in quo cernant illufre exemplar summæ artis peritiæ, profectæ in primis ab eximia notitia corporis humani.





DE

ISCHIADE NERVOSA
COMMENTARIUS.



I.

VILGO Medicis est notum, dolorem
pertinacem, qui raro utramque
coxam, saepius autem alterutram,
e regione articuli cum femoreprehendit,
sic ut claudum suo ex latere ægrotantem
efficiat, *ischiadem* nominari. Quam vocem
origine græcam, atque a principe ipsa mor-
bi sede petitam; coxa enim Græcis *ισχίου*
est dicta; dubito an ante PLINII majoris
tempora Latium adoptarit (a). Quam-
quam

A 4

(a) Histor. Nat. lib. XXVII. c. I.

quam enim *ischiacos* CATO memoret (*b*), CELSUS tamen, latinorum nominum, quæ suis temporibus essent morbis tributa, censor perdiligens, cum semel, & iterum ischiadem memoraret, *coxæ dolorem* maluit appellare (*c*)

II. ISCHIADIS autem species variæ sunt, ob varias coxæ partes, quas dolor infidit: æque omnes, etsi minus, ac par esset, adhuc a Medicis distinctæ videantur, quia propriis tamen characteribus dignosci possunt, & propriam singulæ curationem expostulant, sunt sedulo distinguendæ. Duæ igitur summæ possunt ischiadis species constitui: altera in qua dolor fixus in coxâ ulterius non excurrit: altera vero in qua subjectum læsæ coxæ pedem, continuo tractu propagatus, attingit. Priori, quamquam sedes coxæ affecta non una semper eademque sit, neque semper eadem causa doloris; quia tamen circa coxæ articulum versatur, *arthriticæ ischiadis* nomen recte inditum puto: alteri, quod semper sedeat in nervis coxam transcendentibus, etsi aliquibus *vera*, uti PROSPERO MARTIANO (*d*), aliis, ut RIOLANO, (*e*) *notha* ischias dicta fit,

(*b*) De re Rustica cap. CXXIII. (*c*) De re Medica Lib. II. cap. VIII. Lib. IV. cap. XXII

(*d*) In HIPPOCRATIS Librum de Affectionibus, sect. II. vers. 25. p. m. 166

(*e*) Enchirid. Anatom. Lib. V. cap. III.

fit, a propria tamen sede, *nervosæ ischiadis* nomen fortasse convenerit

III. DE arthritica vero ischiade nobis in præsens nulla erit quæstio. Scimus enim præstantissimos Viros nihil eorum, quæ ad varias ejus causas, variasque sedes pertineant, intactum reliquisse. Quos inter III. MORGAGNUM (*f*), & Cl. Virum ANTONIUM DE HAEN (*g*); prima laude dignos nominabo. Dicam tantum de nervosa, cujus maximæ res latent adhuc in obscuro. Sunt autem nervosæ ischiadis species duæ. Altera enim fixum dolorem habet in coxa, præcipue post majorem femoris trochanterem, qui sursum ad os sacrum, deorsum, per exterius femoris latus, ad poplitem usque vim suam extendit: raro hic autem in poplite dolor desinit, sed fere semper a poplite, per capitis fibulæ exteriora declinans, in priorem descendit cruris partem, quam secundum exterius latus spinæ tibiæ anterioris percurrens, ante malleolum exteriorem, in dorsum pedis tandem desinit. Altera vero species fixum dolorem in inguine ostendit, qui per interiorem femoris, ac suræ, partem propagatur. Priorem; quod posticas insideat coxæ partes, totaque fundetur in ischiadici nervi affectione;

A 5

ischia-

(*f*) De Sedib. & Causis morb. per Anatomen indagatis Lib. IV. Ep. LVII.

(*g*) Rationis Medendi Lib. IV. cap. IV.

ischiadem nervosam posticam appello; alteram; quod coxæ priora possideat, nervique cruralis passione generetur; *nervosam ischiadem anticam* nominabo, De singula quid habeam observatione compertum, quidque sentiam, nunc breviter dicam.

IV. ET primum de postica ischiade nervosa hæc observavi. Ea quidem aut *continua* occurrit, aut *intermittens*: aliquando etenim dies, noctesque, ischiadicus dolor sine mora discruciat; sæpissime vero inducias dat, stasque temporibus revertitur, & sævit. Vtrique id omnino constans est ut vespertinis in horis dolor exacerbetur: ipsaque ischias intermittens accessus suos eo tempore fortiri solet. His autem in accessibus tanta partis affectæ fit convulsio, ut sæpe crampi sensu vexentur ægroti, lectum fugiant, cujus noceat calor, liberoque in aëre versentur. Fere autem in initiis continua hæc ischias semper est, fitque sensim, quasi fatiscat, intermittens. Quæ intermittens tamen ischias sæpe omnium sævissima esse solet: ut ad vires colligendas inducias sumere videatur. Cum autem a continua plurtimos viderim in ischiadem nervosam intermittentem transivisse, neminem contra vidi in continuam ischiadem ab intermittente relapsum; quod non sine ægri usura factum foret, ab intolerabili sæpe morbo ad mitiorem transeuntis. Hæc tamen

omnia utcumque procedant, si diutine obtineat, transit hæc ischias in partis affectæ femiparalyfim: cui solet individua comes accedere & macies non levis, & insuperabilis claudicatio. Paralyfim perfectam, in tot exemplis, ab hac ischiade natam vidi nunquam.

V. His omnibus characteribus diligenter observatis, mihi recte intelligere visum, nervosam ischiadem posticam in ischiadici nervi affectione consistere. Quem etsi fors non tulerit unquam in ischiaci cadavere investigare; quod hac ischiade peremptus nemo nobis occurrerit; nunquam tamen dubiam morbi sedem stabilivisse putavi. Eam enim & curationes talium ischiadicorum, ad hanc fidem feliciter in hunc diem absolutæ, & morbi characterum sedula consideratio, mihi aperte firmam evicere. Quæ si me fefellerunt, felicissime sim deceptus: nec multum optem, dum tanta curandi felicitas mihi stet, ab innoxio errore liberari. Ego interim censeo qui a sede doloris talium ischiadicorum, atque ab ejus effectis diligenter expensis (VI), ischiadici nervi passionem non agnoscat, fabricæ corporis humani intelligentem Medicum fore neminem. Nam quod sedem doloris attinet, ea est talis, ut si velit æger ejus decursum ab offe sacro ad subiectum pedem digito monstrare, næ ille,

veluti Anatomes peritissimus, succurrentis ischiadici nervi viam egregie persequatur. Quod si potius HIPPOCRATES (*h*), ab hoc tractu doloris, cruralis venæ affectionem arguerit, excusandus ob tempora in notitia nervorum caligantia. Et si PROSPER MARTIANVS (*i*), postquam verum professi fuerant doctissimi viri IOANNES RIOLANVS (*k*), atque FERNELIVS (*l*), HIPPOCRATIS sententiam nihilominus est secutus, ignoratæ sanguinis circulationi tribuendum. Cum enim *in quodam cæmentario, hac ischiadæ laborante, dum a vehementia doloris afficiebatur, (quod per paroxysmos contigebat) venas omnes, per exteriorem partem coxæ læsæ, & cruris, disseminatas, mirum in modum videret intumescere, remissoque dolore statim subsidere, ut ne vestigium quidem earum appareret; hunc venosum tumorem, morbificæ materiæ descensum in crus per venas manifesto probare iudicavit. Qui si venis illis denegatam afferendi potestatem cognovisset; & vehementia doloris affectæ partis musculos sic convelli (*iv*), ut extimas laxiores venas, expresso, diversoque, sanguine inflent; profecto intellexisset, hoc phænomenon nihil potuisse*
mi.

(*h*) De Affectionibus Lib. I. (*i*) Loco superioris (*d*) citato. (*k*) Enchirid. Anat. Lib. V. cap. 3. (*l*) Pathol. Lib. VI. cap. 18.

minus, quam sententiam HIPPOCRATIS comprobare.

VI. NEQUE positio tantum, tractusque doloris, sedem posticæ ischiadis nervosæ in ischiadico nervo locandam esse demonstrant, sed & varii affectus, ab hac ischiade pendentes, idem comprobant luculentissime. Nam quæ pervicax adjungitur claudicatio, musculorum femur crusque moventium labefacta officia ostendit: non diu autem solent musculorum officia labefieri nervorum potestatem liberam obtinentium. Accedens etiã semiparalytis offensorum nervorum documentum dat insigne: nam macie solet comitari, quæ torporem membrorum ab longa segnitie pendentem, ab impotentia distinguit, quam læsi nervi progignunt. Itaque si nervi affectæ partis in hac nervosa ischiade læsi sunt, nescio qui possit dubitari, omnium nervorum coxam transcendentium, ischiadicum nervum, in quo dolor residet, causam etiam doloris, ejusque effectum insidere. In eo igitur nervo dolor est; in eo causa claudicationis residet; ab ejus passione affectæ partis semiparalytis, & tabes.

VII. TABES nunc autem memorata nolim ut confundatur cum *ischiadica tabe*, quam in libro *de glandulis* indicavit HIPPOCRATES. Hæc enim totius corporis est consumptio, quæ fit posteaquam humor erodens in coxæ

acetabulum defluxit, idque insigniter ulceravit. Hæctica namque febris, eo ex ulcere nata, corpus universum mortiferè consumit. Quæ vero tabes nervosam posticam sequitur ischiadem, ea solas partes, dolore ischiadico pervasas comprehendit. Cum ea neque febris est, neque corpus reliquum compatitur, ut diutissime ferri intentata vita possit. Et nunc præcipue hominem habeo, tertium, & septuagesimum annum jam emensum, qui a longinqua nervosa ischiade postica, triginta jam pene annos, sinistrum crus insigniter macilentum fert, cætera sanus. Tantaque motus facultas eo est in crure relicta, ut baculo innixus gradum commode sistat. Quod ego puto ei potissimum obtigisse, quia temperi cæperit fluentibus hæmorrhoidibus laborare: quibus tertio quoque mense, vel in hac ipsa ætate, insignem sanguinis copiam egerit. Ulcerosa ergo, universalis, & mortifera est, atque ab arthritica ischiade pendet, ischiadica tabes dicta HIPPOCRATI: paralytica vero, & unius partis vexatæ, diuturna eadem, nec vitæ minax, quæ nervosam ischiadem sequitur tabes. Hanc tamen, ut ab illa, HIPPOCRATI memorata, tabe distinguatur, *ischiadicam* potius *atrophiã* nominabo.

VIII. Si nervosæ igitur ischiadis posticæ sedes in ischiadico nervo est; restat inquiren-

rendum, qua hic nervus causa laboret, qua in nervi parte causa illa persistat, ac unde derivet. Acris autem videtur, irritansque materia, quæ in nervum ischiadicum deposita ejus stamina pugnat, causam dare dolori. Neque dubium ullum est eam ipsam materiem staminum nervosorum cavitatem non tenere, humore plenam, qui a cerebro descendat, nunquam in nervis, illasô cerebrô, acris. Itaque nervorum stamina potius intercedere, vaginisque cellulosis stamina ipsa ambientibus contineri videtur. Vnde vero isthæc materia sit non facilis quæstio videatur. Quo enim ex fonte in nervorum vaginas humor potest derivari, acris cum eo ischiadis materia venire posse videtur. Fons autem ille duplex haberi solet. Etenim a spinæ cavo, unde ischiadici nervi prodeunt, non nihil humoris in eorum vaginas influere posse creditur: & a minimis certe arteriis, quæ vaginas ipsas nervorum pervadunt, non pauca videtur vaporis quantitas accedere. Præstiterit ergo hujus humoris, qui nervorum ischiadicorum vaginas pervadat, fontem utrumque, curatius paullo, quam sit antea factum, considerare; ut certo constet inde in nervum ischiadicum an acris materia dolorem efficiens possit descendere.

IX. PRINCIPIO igitur sciendum est, spinæ caveam, quæ a magno occipitis foramine ad extremum usque pervenit os sacrum, per quam descendit medulla spinalis, præ reliquis animantibus datam homini amplissimam. Nam tanta est, ut non commodum modo medullæ transitum concedat, quod & reliquis animantibus est concessum; sed quamvis ea medulla homini sit plenior, cerebrumque imitetur, quo præstat cæteris animantibus homo, longe etiam spinæ capacitas tantam medullæ magnitudinem exsuperat. Itaque circa medullam, per spinam descendantem, spatium superest insignne. Hoc superfluum autem spatium totum liberum non est. Per ipsum enim descendit dura mater, quæ a magno occipitis foramine, in tubum conformata, vaginæ instar, usque ad imum os sacrum, spinalem medullam includit. Tubus hic autem duræ matris neque adeo est amplus, ut undique ambitum attingat circumpositi spinæ cavi; neque tamen adeo est angustus, ut inclusam medullam proxime complectatur. Sed & a spinæ cavo aliquantum distat, maxime retrorsum, ad sedem apophysium spinosarum; & ab ambitu etiam inclusæ medullæ insigni spatio sejungitur. Quæ duo intervalla, cum integer est homo, vacua non sunt, sed quodque suâ repletur materiâ. Nam quantum dura mater a spinæ ca-

vi parietibus distat, farcimine semper vidi celluloso repletum, molli hoc quidem, fluentique, & pinguitudine sæpe diti; cujus vice, in tabidis vapor mucidus; mucus verus in hytropicis; sanguineus vapor in febribus affluit, qui laboriosum ob partum suffocati perierint. Quidquid autem spatii est inter vaginam duræ matris, & medullam spinalem, id omne *plenum* etiam semper est: non medulla quidem ipsa in viventibus turgidiori, non nube vaporosa; quod, in re adhuc obscura, suspicantur summi Viri; sed *aquâ*, ei quidem simili, quam circa cor continet pericardium, quæ caveas cerebri ventriculorum adimplet, quæ auris labyrinthum, quæ reliqua tandem complet corporis cava, libero aëri nequaquam ad-eunda.

X. NEC tantum hæc aqua complens ab occipite ad usque imum os sacrum tubum duræ matris, quo spinalis medulla vaginatur, undique medullam ipsam constanter incingit; sed & in ipso redundat calvariaæ cavo, omniaque complet intervalla, quæ inter cerebrum, & duræ matris ambitum inveniuntur. Hæc autem intervalla sub cerebri basim semper aliquot occurrunt (*m*): nec rarum esse solet ut inter reliquum ipsum cerebri ambitum, & circum positam

B

du.

(*m*) Conf. Sternutamenti-physiologiam fig. I. 57. & sub 62, & 137.

duram matrem, insigne intervallum invenitur. Quod in tabidis, & senibus solet in primis occurrere. In his enim cerebrum insigniter coarctatur, duriusque fit: quodque naturâ vix capere calvaria potuit, ætatis incremento, aut tabis vi, duratur, & sensim fit calvaria minus. Quantum autem magnitudinis cerebrum in his perdit, tantum a contactu subtrahitur duræ matris; & quidquid loci decrescendo reliquit, aquosus vapor collectus totum adimplet. In tabitorum itaque, senumque cadaveribus, calvariæ fornice diligenter exsecto, sicubi jam illæsa dura mater circa cerebrum incitatur, aquosus rivus statim exsilit: quo exhausto, concidit dura in cerebrum laxa tota, & in rugas faccessit. Neque hoc tantum de cerebro, sed de ipsa etiam valet medulla spinali, quæ in senibus ac tabidis fit exilior, ac majoribus intervallis, aqua repletis a circumposito distat tubo duræ matris. Adeoque in hominibus hæc videtur lex obtinere, ut circa ambitum medullæ spinalis spatium aqua completum ætate crescat; nam quod nullum est pene in fetu, cujus medullam, maxime in collo, duræ tubus integre capit; ætatis incremento, in magnam amplitudinem evadit.

XI. TANTAM autem aquæ in spina, aut & circa cerebrum, collectionem, ne perviderent adhuc Anatomici, præpostera eorum

rum, atque vulgaris, corpora difsecandi ratio effecit. Cerebrum enim perscrutaturi caput a cervice volgo præfecant: quod cum fit, rescisso tubo duræ matris per spinam colli descendente, effluit humor omnis circa cerebrum collectus, medullamque spinalem, & inconsiderate perditur: apertaque inde calvariâ, inter cerebrum, & duram matrem, intervalla omnia, quæ pridem aqua replebat, vacua deprehenduntur; imponuntque Anatomico inanum spatiorum specie, quæ forte dissipabilis aura vaporis impleverit. Vix tum enim intra foveas calvariæ basis, intraque præcipuos vaginales sinus duræ matris (n), nervos cerebri excipientes, minima ejus aquæ portio superest, quæ pristinæ colluviei documentum exhibeat. Quæ ipsa difsecandi perversa ratione fit, ut, effuso humore circa medullam & cerebrum collecto, in ejus locum aër intret, relictaque ab humore sedes occupet. Quæ solet causa esse, cur cerebrum intuentibus, sub membrana arachnoidea bulularum aërearum sæpe acervus occurrat, summam sulcorum cerebri partem occupans. Qui quidem acervus major, minorve est, pro majori, minorive, in subiectis variis, arachnoideæ, piæque membranæ, summis in sulcis intercapedine. Ad quas intercape-

B 2

di-

(n) Conf. de Aquæduct. auris humanæ internæ
§. LXXV, LXXVI.

dines, a basi calvariaë, ubi arachnoidea se in spinam demittens a piaë matris contactu quam amplissime secedit, patentissima via est: per quam viam uti sulcorum cerebri humor, dissecto collò, facile effunditur, ita & se aër in humoris locum statim insinuat. Itaque nunquam aëreaë bullulæ sub arachnoidea iis in capitibus invenire solemus, quæ, adhuc integro conjuncta trunco, diligenter aperiuntur.

XII. Ut igitur possit tanta circa cerebrum, medullamque spinalem, humoris collectio manifeste observari, sequentia sunt tentamina diligenter instituenda. Cadaveris integri caput erigatur, dissectisque tegumentis, atque ossibus nudatis, horizontali sectione osseus calvariaë fornix separetur. In his autem initiis maxime cavendum est, ne dum scinditur os, aut a duræ matris nexu sejungitur, perforetur alicubi dura mater. Quæ, si integra servata sit, osse nudata, ubicumque incidatur, dum senis, tabidive fuerit cadaver, aquam effundet: sin minus, cerebro videbitur exacte repleta. Durâ autem subinde dissectâ, cerebrum nudetur: tumque sub arachnoidea quam nullæ uspiam, quantumvis minimæ, aëris bullulæ occurrant (XI) apparebit. Lobis deinde cerebri anterioribus suspensâ manu elevatis, utraque ethmoidis cribrosa sedes scatere aqua observabitur: cerebrique reliqui ele-

vatione apparebit, sub nervorum optico-
rum conjunctionem, adque latera protube-
rantia ovalis, quidquid in capitibus a collo
sejunctis vacui solet inveniri, aquâ plenum
esse. Quæ quidem aqua & sinum quinti
paris vaginalem, & meatum acusticum to-
tum impleat. Circa caudicem vero oblon-
gatae medullæ omnis intercapedo aqua com-
pletur; & si, caudice discisso, cerebrum,
& cerebellum extrahatur, erigaturque to-
tus cadaveris truncus, tubus duræ matris,
quo spinalis medulla continetur, aqua me-
dullam omnem circumcingente plenus ex-
acte observabitur. Quibus jam peractis, si
ab aliquot lumborum vertebra latera præ-
secta fuerint, atque inferior pars tubi duræ
matris, caudam equinam complectentis,
jam detecta, incidatur, humor limpidus ef-
fluet; pro cujus effluxu, qui circa summam
spinalem medullam humor erat sensim de-
scendet, donec per inam apertionem totus
effundatur. Quod si, capite integro, lum-
borum vertebræ aperiantur, inclususque tu-
bus duræ matris incidatur, humor affatim
emerget: ac postquam tanta humoris copia
emerit, quanta ad locum incisum sponte
descendit, si caput cadaveris attolatur, qua-
tiaturque, versus locum apertum, quasi no-
va scaturigine reserata, vis aquæ uberior
denovo redundabit. Quibus ego tentamini-
bus, in viginti pene adulatorum hominum

cadaveribus, vario tempore iteratis, quatuor, & quinque etiam aliquando, aquæ potui uncias ex spinæ cavo libere haurire: quam aquam limpidissimam frequenter in adultis, quamquam aliquando leviter ad flavedinem vergentem; in feribus vero difficili partu suffocatis, quantulacumque fuit, subrubram semper, atque opacam offendi.

XIII. NUM hæc autem collectio humoris circa cerebrum, spinalemque medullam, in homine soleat post mortem inveniri, quidum vivit vacua habeat illa spatia, aut vaporosa nube plena, turgidiorive medulla, non sine quadam veri spe videri posset dubitandum. At enim in vita vacuum suspicari spatium, quod a morte humore plenum inveniatur neque verisimile est, & illa obstat naturæ lex, qua semper constat, *Nusquam vacuum in animalium esse corpore, in quo quidquid libere exterior aër, solidumve non replet, impleat humor.* Nec si nubes vaporosa, dum homo vivit, spatia illa teneret, tanti esse videatur, ut densata post mortem eadem illa spatia posset aqua complere. Accedit quod collecti circa cerebrum, & spinalem medullam, veri humoris præsentiam, quam in homine vivo dubitamus, viventium quorundam animalium dissectiones affirmant. Variis etenim in piscibus aut vivis, aut statim a morte dissectis, sed potissimum in testudine marina, quam

quam liberas quindecim pondo æquantem nuper vivam difsecuimus, cum pro calvariaë capacitatem cerebri moles effet perexigua, ut a cerebri fede ad totum undique calvariaë ambitum, multum spatii intercederet; hoc omne spatium aqua multâ complebatur, quæ circa medullam ipsam, spinalis cavum ceteroquin pene complementem, interserta apparebat. Hoc tamen idem neque in vivis canibus potui, neque in animantibus volatilibus comperire; quia in his cerebrum, medullaque spinalis, tantæ magnitudinis tum in vita, cum a morte inveniuntur, ut cavorum, quibus continentur, capacitatem adæquent. Hæc autem animantia si ad collecti vaporis præsentiam confirmandam fuerunt non idonea, magno tamen existere documento, cerebrum, medullamque spinalem, nihil a morte magnitudinis perdere. Quamquam qui in homine turgidiorem in vita medullam suspicantur, & toti implendo spatio circumposito parem, debeant etiam animadvertere ne origines nervorum a medulla ipsa enascentium, quæ per spatium illud explicatæ in cadavere decurrunt, complicatas vivo in homine velint, atque compressas. Quod igitur spatium circa spinalem medullam invenitur, secundum naturam & est, & aqua impletur, & in cadavere nil pene habet varii ab eo, quod in homine obtinet vivente.

XIV. MIRVM autem videatur Viros Illustres, qui vaporem cavearum corporis humani magna sunt diligentia profecuti, hanc spinæ insignem adeo, & fere principem caveam vaporis divitem præterivisse. Quem spinæ vaporem, uti & qui reliquas omnes humidat corporis caveas, ab extremis minimarum arteriarum constanter exsudare, ac per venas minimas inhalantes denuo resorberi, itaque in perenni statu renovationis esse, extra omne dubium positum videtur: nobis præsertim, qui alias evicimus experimento (o), vere quædam venularum duræ matris inhalantia oscula in ejus interna facie aperiri: qua de re hæsitaverat olim Illustris BOERHAAVII Nepos ABRAHAMVS KAAVIVS (p). Nullus attamen dubito; quod nuperrime accredidit Vir summus HALLE-
RVS (q); his spinæ aquis eas etiam subinde commisceri, quas sive a majoribus cerebri ventriculis, per lacunar, & SYLVII aquæductum, sive a propriis exhalantibus arteriis, cerebelli ventriculus accipiat: cujus positio perpendiculata, & via ad spinæ cavum satis patens, defluxum humoris in spinam manifeste persuadent.

XV.

(o) De Aquæductibus auris humanæ internæ §. LXXXVI. (p) Perspiratio dicta HIPPOCRATI §. 611. pag. m. 273. (q) Elem. physiol. Tom. IV. Lib. X. Sect. II. p. m. 77, 78.

XV. NEQUE ad hanc miscellam aquæ ventriculorum cerebri, cum ea, quæ spatium implet spinali medullæ circumpositum, evincendam, obstat indoles coagulabilis, quam ventriculorum aquis vulgo attribuunt, quæque omnino, per nostra experimenta, in spinæ aqua nequicquam est. Nam, si recte experimenta instituantur, ventriculorum cerebri aquæ indoles una eademque invenietur cum ea, quæ spinam occupat. Hæc autem spinæ aqua igni admota non concrefcit. Quoties enim ex cadaveribus haustas binas, tres, vel amplius ejus aquæ uncias igni admovi; quod septies me fecisse coram in adversariis adnotatum invenio; semper ebullivit ea quidem, spumamque excitavit, odorem exhalantem juris carniæ calentis odori persimilem; sed sensim in vaporem resoluta, absque vel minimo coaguli signo, evanuit. Quam sortem haustæ aquæ, quamvis, ut solent, paucæ, a majoribus cerebri ventriculis, constanter ostenderunt. Quibus in aquis jam hoc idem experimentum, non dissimili eventu, instituerat BELLINVS, *qui cavitationum cerebri lympham concipere calorem facile vidit, & in auras evanescere totam, & vix sui vestigium ullum relinquare in vase, in quo ad ignem evaporat (r)*. Quod suis etiam BRUNNERVS confirmaverat experimentis; aquas enim ventriculorum cere-

B 5

bri,

(r) De motu cordis prop. XII.

bri, *instituta evaporatione, cuticulâ obducit* vidit, *non tamen instar albuminis concre- scere, sicuti alias lymphæ solet* (s). Paria- que istis fuerant experti BOERHAAVIUS in- de (t), ac nuperrime Vir Illustris ANTO- NIVS DE HAEN (u)

XVI. NEC mihi videntur, in re manife- sta, contraria aliquot vel non satis repeti- ta, vel non rite intellecta experimenta, ventriculorum cerebri vaporem coaguli cap- acem exhibentia, hæctenus relatis Clarissi- morum Hominum, nostrisque experimentis, recte præferre posse summos Viros, ei prin- cipio innixos, quod *cum aliqua experimen- ta succum aliquem coagulabilem faciunt, alia vero suadent evaporari, prioribus plus sit fi- dei præstandum; quoniam mox & putredo evaporabilem reddere humorem possunt, nul- lus vero casus coagulabilem reddat*. Nam, qui computruere, olidi, turbidique humo- res sunt, limpidi nunquam, & inodori: lim- pidissimum autem, inodorumque, semper ventriculorum cerebri vaporem, cum hæc habui tentamina, selegi. Neque verum profecto est coaguli naturam, quam possi- deat, humorem animale perdere posse, acquirere, cum non habeat, nunquam pos- se.

(s) De glandula pituitaria. (t) Præl. ad Insti- tut. med. §. CCLXXIV. Not. Tenuissimum.

(u) Rationis medendi Parte IV. cap. V. p. m. 216. Ed. Vindob. 1760.

se. Nam e contrario in animantium corpore, humor potius, qui non habeat, coagulabilem potest indolem facillime acquirere, perdere qui habeat, difficillime. Siquidem nullus humor eam indolem perdit, nisi putredine summa, cujus casus est perdifficilis, nec dum limpidus stet, ac inodorus humor potest adesse: acquirit vero concrecibilem naturam facillimis causis, & limpitudine servata. Ita ut si alia experimenta, limpido alicui humori, a sanguine jam secreto, concrecibilem naturam aperitissime decernant, contra alia omnino negent; hæc, quæ negant, potius nativam humoris indolem ostendere credendum sit. Nam evasisse coagulabilis facile præter naturam, limpitudine servata, & innodorus permanens humor potuit; perdidisse coagulum, iis dotibus servatis, certe non potuit. Quæ res constat experimentis. Omnes enim aquosos humores; qui a sanguine in quavis animantium cavea deponuntur, & secundum naturam coagulabiles non sunt (XVIII); sæpissime vidi coagulabilem indolem sine ulla insigni perturbatione acquisivisse. Quam rem si exemplis velim singulatim ostendere præclare video duo mihi fore invitissime facienda: primum ut ad hunc locum quædam transferam experimenta, quæ jam alteri labori opportunius destinaverim: alterum ut ab Hominum doctissimo-

mo-

morum placitis, quæ maxime sequi velim, atque potius ornare, cogente natura, videri debeam dissentire. Faciam autem utrumque ne veritatis honori quidquam videar detraxisse. Itaque ostendam in humano corpore omnes humores, qui secundum naturam a sanguine secreti coagulari non possent, coagulabilem indolem facillimis solere caussis, & absque gravi perturbatione frequenter adipisci. Incipiam autem ab urina, quam nemo ignoret coagulabilem non esse; & ea tamen in quibusdam, quæ protinus adscribam, experimentis visa est nobis coagulata.

XVII. MILES erat stationarius annorum duodetriginta, qui per multam ætatem udisimas, mollesque Bajas tutatus erat. Circa finem sextilis quotidiana intermittente febrī ibidem est correptus, quæ quinto post die in aquam intercutem mirifice erupit. Ad hoc nostrum Incurabilium Nosocomium inter initia septembris translatus est, nostræque commendatus curationi. Ægrum hoc tempore, præter aquosum enormem universi corporis tumorem, quotidianis accessibus adhuc febris premebat; hydrops autem sub accessibus crescere in dies videbatur. Alvus erat sicca, sitis nonnulla, lingua albido muco oblita, animi dejectio summa, urinæ paucissimæ. Itaque febrim, ut quæ hydropem fecerit, augetetque, primum

mum esse profligandam, mox relictum hydropa curandum constituimus. Primo igitur die ex radicis ipecacuanhæ drachma eméticum datum est, excussurum, educturumque, id quod primis in viis, febris fomes, adesset: hóc autem mucosa aliqua bile imbuta egesta sunt, alvusque bis mota. Sequentibus diebus doses aliquot peruviani corticis ingestæ, adjuncto rhabarbaro: sic, alvo soluta, febriles accessus recessere. Relictus autem, profligata febre, hydrops. Hic vero primum drachmâ pilularum scilliticarum singulis diebus vespere exhibitâ, sassafras decoctione superpotâ, ad urinas proliciendas, curari cœpit. Sed multos post dies pulsus constanter frequentiores facti videbantur, alvus quidem paullulum citatior, sed urinæ paucissimæ profluebant, & tumor hydropicus ultro crescere videbatur. Tunc primum feror ad credendum, tantum hydropem, quem primo febris impetus excitasset, acribus diureticis vitæ vires augmentibus, atque adeo veluti febrim redintegrantibus, per nos potius auctum iri. Quod cogitatum adeo sum postea in hujusmodi casibus verum expertus, atque proficuum, ut non aliunde profluxerint secundæ quædam hujus hydropis curationes, quas forte aliquando opportunius explicabo. In hoc itaque casu placuit tartari cremorem, cujus effectus in provocanda urina,

na, sine insigni pulſuum acceleratione, aliis experimentis compertos haberem, potius trahere ad uſum. Cæptum eſt mane ad unciam dimidiam quotidie dari, multa chamædryos decoctione ſolutus. Quo remedio ſic urinarum aucta copia eſt, ut, non facili exemplo, decem, duodecimve ſaturæ urinæ libras in ſingulas noctes æger excerneret. Cum autem, ut æger ipſe fatebatur, potus eſſet longe pauciſſimus, erat indubium, enormem illam urinarum copiam collectis aquis hydropa facientibus potiffime detrahi. Quod etſi corporis tumor, manifeſto decreſcens, teſtabatur; placuit tamen, ad ignem admotis urinis, rem certo experimento definire. Qui enim ex cadaveribus tali hydropa conſectorum, aquas intercutes plurimum materiæ coaguli capacis continere pernoveram, in ſpem veni fore, ut ſi tales aquas per urinæ vias æger excerneret, coaguli materiam, qua ſcaterent eſſent ad ignem oſtenſuræ. Quæ res, ut præceperam, experimento comperta. Nam duabus libris ejus urinæ ad ignem admotis, cum pene dimidium evaporaffet, reliquum faceſſit albam in maſſam, tenerrimo jam coactæ ovi albumini perſimilem. Idque ſtetit experimentum donec uber ille urinæ fluxus perſtitit; quod & ipſi auditores, qui frequentes priori aſſuerant experimento, idem ſæpe recitando, ſunt experti. Neque tantum in auctis hy-

hydropicorum urinis, sed in illis etiam, quas excreverint diabete correpti, hanc urinæ naturam coaguli materiam ad ignem exhibentem, quamquam non adeo insignem, pari tentamine non semel comperimus. Primum itaque constat, urinas, quas in sanis nemo coagulabiles invenerit, quandoque posse coaguli materiam continere.

XVIII. NEQUE tantum urina, humor ad coagulum non natus, visa est nobis aliquando coaguli materiam habuisse, sed vapores omnes, qui in caveis exhalant corporis humani, secundum naturam coaguli non capaces, sæpe etiam morbi vi eam ipsam materiam ostenderunt. Quod ego cum assero præclaræ video eos omnes contra nos insurrecturos, qui coagulabilem indolem vaporis interni secundum naturam esse existimant. Quos tamen omnes, pro eo quo veritatem prosequuntur amore, velim oratos, suum ut iudicium paullisper sustineant, donec & id aperiam, quod plurimis natura nos docuit experimentis, & ipsi per se cum cura iterum, iterumque, in naturam inquirent. Nam ut docti, ingenuique sunt, minime vereor ne non brevi mecum profiteantur, vapores omnes in variis quibusque corporis caveis exhalatos, secundum naturam coagulari non posse: & si quando coagulentur, præter naturam coagulari. Quod cum jam de eo, qui spinam occupat, cerebri-

brique ventriculos, ostenderim (XV); reliquum est ut de pericardii, ac pectoris, de abdominis, ac vaginæ testium humore confirmem. Humor autem pericardii, quoties limpidus atque exiguus, idest secundum naturam, invenitur, igni expositus integre evaporat, nec ullam sui partem coagulatam ostendit. Quod pluribus experimentis mihi constanter est compertum; quæ non tantum in hominibus sæpe institui, sed quinques etiam in vivis canibus. Quinimo in novimestri etiam fetu; a quo pueros aquosos secretos humores non expectes; cum sanguinei vaporis pene unciam pericardium contineret; vapor hic expositus igni, si paucam excipias crassamque spumam, carniū ebullientium spumæ persimilem, maxima pars reliqua prorsus evanuit: ut satis videretur crassamentum illud ab humore rejectum, ex sanguine intermixto originem traxisse. Ex fetu autem altero semestri, cujus pericardium vaporis sature flavi drachmam continebat, expositus vapor ad ignem sensim in lentam, mucō tamen, non coagulo, similem, massam facessit. Ex vivis autem canibus, in hunc finem dissectis, pericardii vaporem quoties detraxi, atque ad ignem exposui, toties prorsum in auras, sine ulla vel levi crustæ specie residua, visus est evanuisse. Qualia ego in viventibus instituta experimenta uti plurimi facio,

sic

hic ad rem definiendam maximopere ineulcem: siquidem in genuino pericardii humore, ac labis non suspecto, quæ utcumque obstare in cadavere morbido potuisset, instituta. Nec in LOWERI (x), aut LANCISII (y); KAAVII que (z) movent documenta, quæ videntur afferere coagulabilem indolem humori, quem complectitur pericardium: nam natura quem doceat vel hominum clarissimorum documenta despectet, quorum auctoritati, si naturæ desit testimonium, censentur ineptissimi. Quod si pro nostris experimentis experturorum auctoritas non sufficiat, requiraturque potius testimonium expertorum, unus mihi sit omnes MALPIGHIVS, qui pericardii vaporem, *in bove præcipue, levi ignis calore evaporare, & tenuissimam tantum crustam relinquere etiam vidit: quique uncias quatuor ejus humoris, in sartagine super ignem expositas, evaporasse ante dimidiam horam, absque evidenti, & alta, ebullitione observavit; relicta gracili crustâ subrubrâ, quæ interdum carnis elixæ odorem referret* (a). Quæ nostris tam similia MALPIGHII experimenta, miror potuisse KAAVIVM & longe mutatis, perverisque verbis recensere; & ad roborandam

C

sen-

(x) De corde cap. 1. p. m. 6, 7. (y) De motu cordis cap. V. (z) Perspiratio dicta HIPPOCRATI n. 741. pag. m. 316, 317. (a) De structura glandularum conglobat. p. m. 7. ed. Lond.

sententiam afferentium coaguli capacem indolem humori pericardii sine ulla prorsus hæitatione traducere. Quasi ad decernendam coagulationem humori satis sit si, postquam omnis evaporavit, *tenuissimam in fundo vasis, gracillimve crustam relinquat.* Qualem crustam lentescens etiam aqua simplex evaporata relinquit, nedum ea quæ a sanguine sit secreta, quam purissimam expectare hominis esset sanguinis, & aquæ naturam oblii.

XIX. PECTORIS item vapor, si parca etiam copiâ, & purus est, æque ad ignem totus evaporat, parem ut reliquis aquosam naturam præferat. Quod etiam imi ventris vapor ostendit: in quo longe frequentius, ut qui sæpius, quam pectoris vapor, collectus occurrat, instituire potuimus experimenta. De hoc tamen abdominis vapore semper nobis institit suspicio, num coagulum respueret, quod natus aquosus coaguli impatiens esset, an quod halitu potius intestinalium fœcum putredinoso; quo, ob gravem odoris notam, & non nihil lactææ turbulentæ, videri solet imbutus; coaguli capacem indolem in cadavere perdidisset. Hanc tamen est visus dubitationem exemisse vapor ex viventium canum abdomine desumptus; qui & limpidus, & recens, & fere inodorus, ut labem nullam videretur contraxisse, igni expositus, sine
ullo

nullo discrimine totus evanuit. Quæ fors testium etiam vaginæ vaporis contingit: in quo tamen incauto facilis potest esse occasio errandi. Nam testium vagina, quæ guttulas aliquot continere vaporis naturâ consueſcat, quæ si igni admoveantur prorsus evaneſcant, ubi paullulum majori vaporis copia ſcateat, fere tantum materiæ coaguli capacis ad ignem ostendit, quantum consuetam vaporis quantitas exceſſit. Quam ob rem contentus humor in vaginæ testium hydrocele magnam partem ad ignem solet coagulari.

XX. NEQUE tantum coaguli materia vaporis vaginæ testium præter naturam adaucto solet immixta inveniri, sed nullus est neque spinæ, neque cerebri, neque pericardii, aut pectoris, abdominisve vapor, qui, cum copia excedit, similem materiam frequenter non exhibeat. Quæ res adeo est in promptu, ut sæpe in uno eodemque subjecto, vapor ab altero pectoris latere collectus ad ignem evaneſcat, cum ab altero deſumptus, in quo copia redundet, coaguli plenus inveniat. Divitem autem coagulabili parte vaporis non copia tantum incongruens loci naturæ demonstrat, sed novus etiam color ostendit: saturus namque flavo vapor est, longeque a pura distans decoloratione aquosa, cum coaguli materiam habet immixtam. Immiscetur ei vero semper præter ordinem naturæ: itaque vapor, coaguli materia di-

ves, morbosus est. Sic patientibus hydrocephalon solet cerebri, & spinæ vapor coagulo imbui; in pectoris hydrope collectæ aquæ coagulum excipiant; nec minus illæ, quæ sive pericardii, sive abdominis, aut vaginæ testium hydropa constituunt. Vt sit certe inquirendum, cur corporis humani caveas secundum naturam exiguus aquosus vapor humectet, qui coaguli materiem habeat, quoties reëdundet, flavescatque, immixtam. Quæ tamen res, nisi originem vaporis secundum naturam exposuero, apparere non poterunt.

XXI. VAPOR autem sanguinis est soboles. Sanguis vero quem cor alterno iëtu urget per arterias in corpus univèrsum, liquor est triplici partium ordine constans; altera namque pars est rubra, quæ in numeris anulis fit minutulis, quemadmodum coram docuere nos CII. DE TURRE (b) experimenta: subflava altera, quæ concreseat ad ignem: tandem & mere aquosa. Quam partium varietatem sanguinis officia postularunt; destinatur sanguis enim ad omnes nutriendas corporis partes, easdemque fortas flexilesque servandas. Et nutritioni quidem unice facit serum, quod coaguli

ca-

(b) Confer ejus Epistolam ad NOLLETUM: & nuperius opusculum, quod inscribitur, *Nuove osservazioni intorno la storia naturale*. Neap. 1763. Tom. I. cap. IV. n. 66. & seq.

capax est; hoc enim secundum naturam vernici per simile, solidis partibus animantium facile adhærescit. Hæc sanguinis autem vernix insigniter fluxilis est servanda; neque aliter enim is glutinosus humor ad singula posset corporis puncta, nutritionis indiga, per vascula per angusta, pervenire. Fluxilisque servatur partim calore, quem anuli rubri solidiores immixti rapido motu progignunt, quique humorem vernici similem facile colliquat; partim aquâ intermixtâ, quæ adhesionem solidarum partium interjecta diminuit, & ut impedit densitatem anulorum serique sanguinis, sic solidorum omnium, ad quæ ducitur per arterias, flexilitatem adjuvat. Ita altera pars alterius adjuta ministerio egregium illud animalium liquidum conficiunt, quod ubi ad ultimos innumerabiles pervenit arteriarum ramos mirabili artificio distribuitur. Nam minimæ arteriæ omnes in ramos dissipantur exilissimos, quorum terminus est triplex: alii enim continuo tractu in sanguiferas venas transeunt; hi capaciores: alii in laminarum cellularium interstitiis ultima extremitate aperti desinunt; hi magis angusti: alii tandem angustissimi in libera superficie aut cavearum corporis, aut cutis, extremitate aperta terminantur. Itaque sanguis, ubi hos terminos arteriarum attingit, per ramos latiores, qui per-

ferunt ad venas, integer, ac veluti toto corpore, transit; dum ad ramos minores, qui desinunt in spatiis cellulosis, serosa pars aquosæ immixta divertit; & in ramusculos, in superficie partium desinentes, pars aquosa, tenuissima omnium, & iis angustius par, unice penetrat. In quo partium discessu nihil sanguis omnino perdit, nisi parum aquosi; nam venæ sanguiferæ primorum ramorum sanguinem resumunt; lymphaticæ inhalantes secundariorum; humor autem ramorum tertii ordinis integre evaporat. Et hic vapor si aëri exposita superficies partium est, fumi specie avolans dissipatur: talis insensibilis perspiratio est cutis universæ, narium, faucium, oris, pulmonum cavi: si vero partium superficies cavæ est inclusa, coercitus repagulis in aquam adunatur; talis origo est aquæ cavi spinæ, ventriculorum cerebri, pectoris, pericardii, abdominis, vaginæ testium. Ubique est igitur perspirabile idem sive externum sit, sive internum: cujus a sanguine discessus necessarius est, & ad plurima utilis. Præcipue vero ubi serum coaguli capax partibus nutriendis est aptandum; quod ultra extrema quam minima vasa semper fit; nam aliquem ibi aquosæ partis discessum pati optimum est; siccius fit enim, adhesionique paratius; & aqua divertens vel intrinsecus va-

po.

porat & lenit, mulcetque, & a coalitu defendit partium superficies; vel extrinsecus emergit, mollitque aëris vias, & cutim.

XXII. Et secundum naturam hæc est origo vaporis, quem emittit ubique corpus humanum: qui si parcus ac tenuis, neque coaguli particeps invenitur, vasorum per quæ prodit angustiaë tribuendum. Si enim ampliora excernentia essent vasa, ac naturâ solent, copiosius aquam, unaque crassius serum, & coaguli capax facile trajicerent: uti reapse trajiciunt cum, auctis vitæ viribus, præter modum distenduntur. Sic incitato cordis, arteriarumque, motu cutis universa sudorem emittit, cujus multa pars coagulabile serum est; cujus rei indicio est tenax, duraque macula, similis illi, quam appingit aqua icthyocollæ particeps, in indusiis a sudore relicta. Sudat similiter iisdem ex causis pulmo, sudant fauces, nares, os: cujus sudoris materia est, frigore densata, quam reddunt catharrhosi. Ex eademque causa sudant partes internæ, quæ tamen, quod a frigore tutæ sunt, liquidum serum servant, permixtumque vaporis. Ea est autem animantibus lex numquam ut cordis vires, nisi in statu machinæ violento, sudare vasa cogant. Semper igitur sudat vas, idest, præter naturæ ordinem, cras-

fiorem lympham & coagulabilem eijcit, cum vi majori consuetò distenditur; quam vim infert sanguis appellens, qui solito copiosior fit, aut impetuosior. Itaque vasa plenitudine sudant, sudant cum inflammantur: sic pulmonem inflammatum crustâ obductum sæpe vidimus corio pleuritico perfimili; inflammatum pericardium crustâ undique cum corde investitum polyposâ invenimus; & vaginæ testium hydrocele, cujus aquæ coagulantur, solet testis inflammatione præiri. Tantum igitur est facile vapores collectos intra corporis humani caveas coaguli materia imbui, quantum facile est sudare vasa intrinsecus vaporantia: quod æque tam est facile, quam cordis motum accelerari, & sanguinis cum eo impetum, vasorumque extremorum dilatationem. Idque cum semper fiat quando aut febris magna est, aut vehementes machinæ motus præcessere, ratio est in promptu cur magna febris, aut suffocatione, extinctorum animantium sæpe imbuti vapores coagulo inveniantur. Et cur in bobus, quos, anteaquam occidant, sæpe multo laniones, magnoque cursu fatigant, pericardii vaporem *concreta* similem *gelatinæ* deprehendere potuerit LOWERVS (c). Itaque eorum, qui magnis fe-

(c) De Corde cap. I. p. m. 7. Ed. Lugd. Batav. 1740.

febris extinguntur secundum naturam vapores non sunt; neque post magnos cursus animalium vapores interni inveniuntur puri. Experiri igitur volentibus num, ut antea (xviii, xix) ostensum est, vapores interni coaguli sint expertes, auctor sim, ut vel vivum brutum animal aperiant, vel hominum repentino extinctorum, quod ipsi attendere solemus, cadavera perlustrent. Sic itaque concludamus, quidquid in sanguine coaguli capax est, aptumque partium nutritioni, numquam, in sano statu, per vias vaporem emittentes effunditur; servat id natura, non perdit: & quoties vapor coaguli materia scatet, impurus est, & sudore interno præter naturam imbutus; purus autem, & coaguli capax secundum naturam nullus vapor est. Estque perutile lympham coagulabilem cum vapore naturaliter non effundi: effusa enim nutritioni corporis detrahitur: & quod magis noxium est, partium internarum superficiebus accrescit, quas & crustat, & sæpe contra naturæ ordinem colligat. Nec morbosa illa ligamenta, quæ sive pulmonem pleuræ, sive pericardium cordi, post harum partium inflammationes, revinxisse frequenter observavimus, aliam originem obtinere. Condonent ergo doctissimi Viri, qui serum coaguli capax humoribus accensent, qui a sanguine, ut

ajunt, fecernuntur, argumento innixi vaporum internorum, quos secundum naturam coagulari posse perperam crediderunt, si expunctum velle dixerit a serie humorum secretorum a sanguine serum potens coagulari.

XXIII. HACTENVIS probatum est vapores omnes corporis humani, secundum naturam coagulari non posse, coaguli materia tamen præter naturæ ordinem posse imbuti. Cum contra nulla sint exempla, quibus possit ostendi, humores alios coaguli capaces puritate superstitite, eam naturam perdidisse. Itaque constat, experimentis limpidum aliquem humorem coaguli experientem demonstrantibus magis esse fidendum, in ejus qualitate secundum naturam pernoſcenda, quam coaguli materiem in eodem exhibentibus (xvi). Nam coaguli adeptio morbosa est, & facilis, fitque humoris limpidudine prope ſervata; amiſſio perdifficilis, & puritate ſuperſtite numquam obſervanda. Quod igitur ſpinæ vaporis coagulari nihil poſſit, nullimode obſtat, quo minus ventriculorum cerebri vaporem, impotem etiam coagulari, habere queat immixtum (xv).

XXIV. NVM. deſcriptus (ix) autem ſpinæ vapor vaginas nervorum a ſpinali medulla enaſcentium penetret; ut quemadmodum toti medullæ, ſic enatis inde ner-

vis, & per corpus decurrentibus, balineo, & fotui sit, restat ut diligenter inquiremus. Mihi & nervis intervire non omnino videtur improbandum. Singulos enim nervos a spina prodeuntes, appendice quadam, infundibulo simili, laxæque instar vaginæ, excipit tubus idem duræ matris, quo spinalis medulla continetur; eaque vagina nervi libera comes est, donec jam jam exiturus a spina, ganglium nervus efficit. Itaque, quum cavea vaginarum omnium spinæ nervos excipientium continua caveæ sit tubi duræ matris medullam spinalem complectentis, eodemque vapore perpetim repleatur, ad ganglium usque suum singulos nervos spinæ vapore fovendi manifestum est. Dubium itaque restat an etiam ultra ganglium. Vagina enim singula duræ matris, hæctenus patula, circa ganglium vehementer adstringitur; inde vero in cellulosas lamina evanescit, quæ partim undique nervum complectuntur, partim singula etiam nervosa fila obvestiunt. Via igitur ultra ganglium transituro vapori videtur impedita: quam tamen aërne, hydrargyrumve trajiceret, voluimus experi. Trajecit autem utrumque. Nam impulsus aër per tubum patulo vaginæ ostio citra ganglium applicatum, ganglium superavit; eoque vaginæ omnes, nervum ultra ganglium vestientes, protinus intumescere.

re. Eâdemque viâ injectum pressumque hydrargyrum ganglii angustias transilivit, inque ipsas cellulosas nervi vaginâs penetravit. Quæ tentamina in iis potissimum nervorum vaginis instituimus, quæ nervos in ischiadicum truncum coalituros extra spinam perducunt. Et quamquam aëris, & hydrargyri, transitus ultra ganglium non sine aliqua pressione potuerit obtineri, levis tamen ea pressio fuit, aut certe non tanta, quæ obstaculum argueret, quod per se in homine vivente spinæ vapor, absente pressura, superare non posset. Si vero cogitetur vaporis spinæ puritas, & indoles aquosa, longe penetrantior aëre, ac hydrargyro; unaque in vivente quam sint viæ trajiciendæ laxiores, & humor trajecturus calore penetrantior; ratio sufficiet, cur non possit omnino eorum sententia improbari, qui spinæ vaporis beneficio, etiam ultra spinale ganglium, nervos existimant gaudere.

XXV. QVOD si hujus spinæ vaporis coagulati capax natura constitisset, & non potius ad ignem nullimode concreescens (XV), nunc facile assentiter summis Viris, qui MALPIGHIVM (d) opinantur, quum *in-
cisâ tenui nervulô hinc inde per caudam bo-
vis excurrente, ac ungue compresso, humo-
rem*

(d) Oper. posthum. p. m. 27. ed. Ven.

*rem glutinosum terebinthinæ instar expref-
 fit, hunc spinæ vaporem, vaginas nervo-
 rum percurrentem, elicuisse. Nunc au-
 rem alio ex fonte is glutinosus humor re-
 petendus, cui videtur parem in nervo jam-
 diu secto HEISTERVM (e) etiam observasse;
 qui facturus in cane experimentum. nervum,
 nescio quem, vulneravit; quo factò, canis
 postea convulsionibus misere torquebatur.
 Post tres autem circiter menses, in eodem
 cane dissecto, ubi vulnus illud antea inflictum
 fuerat, veluti glandulosam concretionem re-
 perit insignem, quam a succo nervoso è ner-
 vi punctura emanante ortum suum habuisse
 putavit. Et quamquam certe pigeat quem
 nervum vulnerarit nullimode HEISTERVM
 meminisse; & suspicio valere possit tendi-
 nis pro nervo vulnerati: ne peritum tamen
 hominem negligentia infimulem, & ut ali-
 quid secutis convulsionibus tribuam, quæ
 nervo potius, quam vulnerato tendine na-
 sci solent, hoc quoque experimentum ad
 evincendam in nervis glutinosi humoris
 præsentiam non ineptum judicetur. Hujus
 autem humoris dum in nervis dubitari ex-
 istentia non potest; quandoquidem nobis
 etiam MALPIGHII experimentum repetenti-
 bus manifeste occurrit; est tamen origo,
 quæ a spina esse non possit, alicunde re-
 pe-*

(e) De Rachitide.

petenda. Hanc MALPIGHIVS, & HEISTERVS a cerebro deduxerunt; adeo ut verum nervorum succum, per fistularum nervolarum cavum naturaliter decurrentem; gluten illud esse judicaverint: perperam, ut opinor, uterque; nec rectus suarummet observationum interpretes, quod mirere; MALPIGHIVS. Nam si expressis iisdem nervis in primo exortu a spinali medulla; cum vaginam duræ matris nondum essent (xxiv) adepti, glutinosum illum humorem occurrere non vidit, qui, vaginis acceptis facile prodiret (f); intelligere debuisset, non tam *ob mollitiem*, quam certè non tantam illo in exortu nervi habent; ut *compressi lacrentur*; quam potius ob defectum vaginalium, glutineum humorem reddere nequivisse. Accedit quod discissa vivi canis spinalis medulla; per quam verus a cerebro nervosus humor descendit; ac transit in nervos; mihi sit visa e sede dissecta humorem emanare mere aquosum, ac facile dissipabilem, non lentum, & crescentem: quod jam proprio experimento vidit etiam BOERHAAVIUS (g). Hancque veri nervosi humoris a cerebro in nervos descendentis indolem esse aquosam, & coaguli impotem, præter hæc experimenta & ratio suadet, & illa etiam, puto, mani-

ni.

(f) Loco proxime citato.

(g) Præl. ad Instit. §. CCLXXIV.

nifeste evincunt, quæ in cane instituit, ante hos novem annos, singularis eventi experimenta Cl. MOLLINELLIUS (b). Qui ex cellulis diu ligati octavi nervorum paris, in quas verus videbatur cerebri humor descendisse, non quidem glutinosum, sed *tenuissimum* elicuit, *albicansque liquorem, & citissime evanidum*. Igitur humor, quem pressi nervi promunt concretionis capacem, cum neque a spinæ cavo, neque a cerebro esse possit, quam habeat originem restat inquirendum.

XXVI. HÆC autem origo apparere non poterit, nisi veram antea ejus humoris sedem definiamus. Et quidem concrescibilis ille humor non in fistulis nervosis, quarum cavum opinor nemini visum, sed in vaginis cellulosis nervorum filamenta complectentibus contineri videtur. Quam ego rem didici, postquam aliquoties nervos illos, aut suppreses diligenter expressi, quos MALPIGHIIUS edixit. Ita namque vidi evadentem illum humorem inter nervum vaginamque patentissime pertransire. Quem ipsum attamen transitum potius per *fistulas nervosas*, quam per vaginas esse, fortassis festinanter, MALPIGHIIUS affirmavit; nam si fistulas illas, quoad effici potuisset, vaginis exutas voluisset exprimere, nihil protinus glu-

(b) Bononiensis Academiæ Comment. Tom. III. p. m. 182.

glutinei, ut quidem in nervis nondum spinam egressis (xxv) observavit, potuisset elicere. Potest itaque tuto jam disquiri undenam hunc humorem accipiant nervorum vaginæ: & vero cum neque a cerebro habeant (xxv), neque a spinæ cavea (xv), restat ut a propriis illis arteriis accipiant, quæ vaginas omnium nervorum solent percurrere: quæque, ut in reliqua interstitia cellulosæ membranæ (xxi); nervorum etiam in vaginas humorem concrefcere aptum vaporî immixtum eructant. Amplam hanc enim vaporis viam ostendit aqua tepens, quæ injecta in cruralem arteriam, uti reliquam cruris cellulosam membranam, sic nervorum vaginas patentissime invadit. Quibus in vaginis, donec animal vivum, calidumque est, quidquid illius humoris emanant arteriæ fluidissimum esse puto; lentius a morte, & frigoris accessu glutinosius fieri. Re namque ipsa nervi in vivis animantibus, actuve calentibus, expressi, aquosum ex vaginis humorem, non glutinosum, dant: ex frigidis demum nervis jam glutineus elicetur. En igitur demonstratum duos esse fontes unde in vaginas quorumcumque nervorum derivet humor, calvariæ, aut spinæ cavum, propriasque ipsarummet vaginarum arterias: & illinc pauculum & aquosum mere; plurimum ex arteriis, & partim concrefcere

aptum humorem vaginis impertiri. Nunc quando in hoc humore, qui nervorum etiam ischiadicorum vaginas pervadit, causa illa posticæ ischiadis nervosæ dolorem excitans residet (VIII), quomodo hic nervosarum vaginalium humor dolorem ischiadico nervo inferre possit inquiramus.

XXVII. DOLOREM autem potest inferre, vel quia copia excedens vaginas, nervumque conclusum immane imbuat; vel quia redditus acer nervum pungat, ac irriter. Utrumque videntur enim edocere, atque definire, experimenta. Siquidem vidi; quod est etiam ab HIPPOCRATE (i), & CÆLIO AVRELIANO (k) deprehensum; suppresso hemorrhoidum, uterive, fluxu sanguinis consueto, lacte etiam lochiisve repressis, posticam ischiadem nervosam supervenisse: quibus ex causis non pravitas humorum, sed redundantia videtur fecisse ischiadem. Validos item ictus coxa exceptos, aut nimias in ponderibus elevandis coxarum distractiones, posticam vidi pariter ischiadem nervosam excitasse. Quæ causæ stimuli vi in coxæ nervos co-

D piam

(i) Popularium Lib. V. num. XXXIII. in Polemarchi uxore p. m. 793. Tom. I. editionis LINDANI:

(k) Morborum Chronicorum Lib. V. Capit. I. p. m. 547. Edit. AMMANNI Amstæ. 1722.

niam majorem sanguinis videntur attraxisse. Sed etiam observatum quamplurimis rheumatico viru, venereove, vexatis, uti plurimas alias corporis sedes, ischiadicos etiam nervos pertinaciter indoluisse: habeoque exempla numerosa post ulcera diuturna penitus occlusa, nervosam hanc ischiadem perpefforum. Quæ videntur documento, ex infecto jam sanguine, pravum vaporem nervorum ischiadicorum vaginas retulisse. In aliis sæpe vidi ob frigus immodicum, crure, coxave receptum, eandem ischiadem esse natam: in quibus nisi dicas sanum antea vaporem vaginarum ischiadici nervi exteriorem illam causfam depravasse, unde repetas ischiadem, causfam desideres.

XXVIII. CUM adeo vero ex facili soleat accidere, ut quæ maxime causfæ vel augendo vapori, vel asperando sunt aptæ, tot alios prætereant nervos corporis humani, ischiadicos autem, dedita velut opera, & graviter impetant, & pertinaciter occupent; non immerito quæri posset num nervorum ischiadicorum vaginæ peculiarem aliquam habeant dispositionem, cujus maxime causfa in eas noxas frequentius, & gravius incurrant, quibus cæteri fere nervi sunt immunes, ut e sanguinis massa redundantem vaporem, acresque particulas suscipiant, & exterioribus causfis adeo gra-

viter afficiantur. Et mihi quidem plures videntur habere : quarum est certe princeps laxitas, & amplitudo, quæ nervorum ischiadicorum exterioribus vaginis tanta contigit, quanta, quod sciam, nulli alii nervo corporis humani. Notum namque est, ischiadicum nervum multiplici origine a spina prognatum post majorem femoris trochanterem in unum truncum coalescere, quo non major nervus toto in hominis corpore invenitur. Hoc autem in trunco quatuor, vel quinque radices, separatim a spina venientes, uniuntur, quæ non fila nervosa modo, sed & vaginas suas omnes in unum conjungunt. Et hæ quidem vaginæ, quas dixeris nervo originarias. nulla supervacua laxitate laborant : quin imo, nervo, quem includunt, semper aptissime adstringuntur. Laxitas autem, quam nimiam asserui, novis quibusdam aliis inest vaginis, quæ factæ jam ischiadici nervi trunco tandem superveniunt. Eas adjicit cellulosa membrana, quæ occurrit copiosissima, & magnis laminis dives, ubi primum nervus in truncum coalescit : ea vero, ut vidi ad hunc diem, solet pinguitudine carere. Laminae autem hujus membranæ quamquam potius necessario officio, quod nervi trunco per sui medium transvadenti præstare debent, quam destinata fabrica, atque decursu, vaginas nervo dant : adeo

tamen affabre transcendentem nervo sæpe accommodantur, ut ad eum vaginandum, non tam loci necessitate conferre, quam præfinito fabricæ consilio positæ ibi esse videantur. Siquidem quandoque vidi; quod & coram in sinistro ischiadico nervo in viri cadavere contueor; has extimas vaginas; quas possis *accessorias* appellare; infundibuli formâ recens conflatum nervi truncum excipere; & hinc summo infixas trochanteri, illinc marginato veluti orificio descendentem nervum inhiare, exceptumque continuo usque in crus comitari. Estque præfens vagina adeo elegans, ut scalpelli manubrio inter nervum, vaginamque versato, veluti ensis laxa vagina exceptus, ischiadici nervi truncus videatur.

XXIX. ADJUVAT hanc nativam extimarum vaginalium ischiadici nervi laxitatem aditorum musculorum non satis proxima pressio: qui muscoli protectum præcipue trochantere majori, veluti ponte, nervi truncum vix leviter solent attingere. Quæ constanti laxitate quantum hæ vaginalium excipiendo vaporum quem arteriæ exhalant (XXI), in homine aptæ sint; quantum excepto in se ipsis retinendo peridoneæ, neminem arbitror non videre. Ad hæc, arteriarum istas ischiadici nervi vaginalium percurrentium magnitudo est tanta, quantum non aliis ullis vidi forte datam reli-

quorum nervorum vaginis. Facit hæc autem magnitudo vaporis fontem uberiores. Quam ob rem numquam vapore vacuas vaginas illas invenio: quem imo coactum etiam aliquando deprehendi, peneque gelatinosum. Et ea certe coactio mihi visa est simul ejus vaporis indolem probare concretionis capacem, simul & naturalem ejus copiam in his vaginis esse insignem. Quamquam existimo coactionem in vapore post mortem successisse: caloris enim defectui tribuenda, qui non solet in vita nervis facile deesse. Nervorum namque truncos, ramosque præcipuos, natura & communi partium calore, & muscutorum in primis, quibus subjacent, accubitu solet defendere. Quâ ratione vapor in nervorum vaginis neque redundare potest, neque frigore figi. Et hæc in nervis defendendis naturæ providentia elucet adeo per corpus humanum, ut fere duo tantum insignes nervi excipi possint, non sine maximo, consilio eo munere defecti: quorum nervorum alter est in cubito, alter in crure. In cubito enim nervus insignis; *cubitalem* Anatomici vocant; inter olecranon ulnæ, & condylum humeri interiorum, ex averfa flexuræ cubiti parte, pene subjectus cuti decurrit: qua in sede, musculosi incubitus ministerium, quo tot alii gaudent nervi, cubitalis desiderat. In crure vero multa

ischiadici nervi pars affimilem cubitalis nuditatem experitur. Natus enim a spina radice multiplici post majorem femoris trochanterem coalescit in truncum ischiadice nervus: interque illum trochanterem, gluteumque musculum majorem, quadratum femoris, caputque bicipitis, via satis facili, & laxa, descendit ad poplitem, bicipiti subjectus, ac femitendinoso. In toto hoc tractu ambitur nervus undique musculis, non adstringitur; totusque vaginis laxissimis molliter continetur. Truncus vero, ut poplitem attigit, in duas partes præcipuas secedit: quarum altera major, directionem trunci prosequitur, iuramque penitus intrat, inter principia musculi gastrocnemii; cui musculo subjecta, & valenter adstricta, versus calcaneum descendit: minor altera vero pars cruri exterius advoluta antrorsum deflectit. Minor autem hæc altera pars est ob nervosorum staminum quantitatem minorem, sed vaginarum laxitate trunco superpar. Nam a trunco profecta per exteriorem inferioremque genu partem oblique descendit, imam supergrediens capitis fibulæ sedem. In quo toto descensu a trunco ad fibulam omni musculo nuda est, cutique subjecta, progreditur. Laxis ideo hac tota in sede, & vapore divitibus gaudet vaginis. Superato fibulæ capite, inter peroneum longum, fibu-

fibulæque corpus descendit : indeque sub longo vadit digitorum pedis extensore, tandem inter longum extensorem pollicis, & tibialem anteriorem. Hactenus musculus sepulta, sed mox pristinae restituta libertati. Nam, ut extensorem pollicis evadit, sæpe ad septem usque transversos digitos supra malleolum exteriorem, bifariam dividitur, & per priorem cruris partem extrinsecus vergentem, musculus iterum nudata, cutique subjecta descendit. Pergit autem sub cute descendere ad superiora usque, exterioraque dorsi pedis, donec tandem in ramos dissipata in pedis carnibus desinat.

XXX. TRUNCUS igitur ischiadici nervi, anteriorque propago in crus demissa, non, ut propago altera suram invadens, musculus inclusa, strictaque decurrunt, sed maximam partem aut nullum habent musculorum accubitus, aut perquam levem. Hæ itaque nervi partes vaginis laxioribus ambiuntur, vaporeque divitibus, & ideo longe aptis, quæ, præ cæteris reliquorum nervorum vaginis; superfluos humores, quandoquidem iis machina laboret, sibi recipiant. Solet enim in laxiora loca, & minus resistentia, corporum undique nitentium facilius esse receptus. Quem ego receptum in his vaginis opinor, non modo superfluis, sed pravis etiam, acribusque

humoribus posse facilem esse. Acrium etenim humorum vim irritabiliora vasa maxime sentiunt, quæ, si intrinsecus stimulo perciuntur, acre perciens, urgent, actuosius reddunt, & vel sibi infigunt, & retinent, vel expellunt audacter in vicina, quæ spectent, spatia cellulosa. Vasorum autem irritabilitas tunicarum, quibus constant, teneritudinem exigit: teneritudo autem tunicarum semper major est in vasis, quæ vicinarum partium pressioni minus omnium subjecta sunt: quod fere proprium est vasorum vaginas percurrentium trunci, priorisque propaginis ischiadici nervi. Est igitur de natura corporis humani, ut in his potius, quam in cæteris aliorum nervorum vaginis sive copia redundent, sive acredine peccent ejus humores, maximam inveniant opportunitatem nocendi. Quam ego puto nulli hominum deesse, quamquam aliqui esse possint ei noxæ opportuniores: quemadmodum illi sunt, qui nervorum ischiadicorum vaginas naturâ laxiores habeant, nudioresve consueto. Nam sicuti ad ophthalmiam ad anginam, cartarrhumve præ aliis alii procliviores sunt, ob locorum, quibus morbi illi insident, peculiarem in illis corporibus habitum; sic homines possunt esse ad patiendam ischiadem intrinsecus excitatam dispositiores. Ut vero ex causis extrinsecus coxæ appli-

ci-

citis fiat postica ischias nervosa, ingenita ischiaco nervo, & omnibus eadem inest dispositio. Tam frequentem namque habet musculorum nuditatem (xxix), ut frigus, aliave fortuito in coxam extrinsecus incurrentia, facile in ejus truncum, cruralemque propaginem, vim possint suam proxime exercere. Quam pariter vim non semel vidi propaginem nervi alteram in suram demissam identidem retulisse. Retulit subinde vero, tanquam doloris radiis a trunco procedentibus invasa: & si forte doluit constantius, quasi doloris caussis inlessa, id raro accidit, & illis opinor in subjectis, in quibus ea propago non satis esset musculis adstricta; aut quando tanta vis acris materiæ in ischiadicum nervum incubuerat, ut, musculis invitis, in illam suræ propaginem irrumperet (xxxvi).

XXXI. HACTENVUS mihi videor probabiles causas protulisse, quæ ischiadicum nervum cogant indolere (xxvi), & cur ejus nervi truncus, priorque propago in crus demissa, doloris tractum sæpe sustineant (xxix), præque cæteris machinæ nervis, cubitali excepto, doloris caussis capiendis sint maxime idonea. Quo in cubitali nervo non est cur quispiam curiose quærat dispositionem eandem fere esse, passionem rariorem. Etsi de illa enim passionis raritate causari parvitas possit nudæ sedis ner-

vi cubitalis; non tamen tanta, ut creditur, ea raritas est. Siquidem vidi frequenter cum ischiadico nervo cubitalem etiam dolore, idque præcipue cum causa doloris fuit interior, sic ut potuerit utrique nervo occurrere. Quam doloris societatem & consensum in cubito, atque coxa, sic ut uno eodemque tempore ambæ illæ partes indolent, tractanti mihi plurimos rheumatico, venereove viru divexatos videre contigit sæpillime: nec dubito quin, si animus sedulo advertatur, dolorum hoc connubium frequenter occurrat. Imo quemadmodum in coxa natum antea dolorem sensim sæpe vidi ad pedem descendisse, vel in pede natum petivisse coxam; sic frequenter in cubito residentem dolorem, & ad humerum ascendere, & ad postremos vidi manus digitos propagari. Tantaque est in his doloribus similitas, atque consentio, five partium indolentium eadem dispositio, five nati doloris natura spectetur, ut censeam recte CELSUM (*m*) utriusque doloris judicia conjunxisse, pene etiam exæquasse. Ego vero si nomen ischiadis non fuisset a sede doloris, sed a forma profectum, minime dubitarem illum brachii dolorem *nervosam cubitalem ischiadem* appellare. Convenit enim cum postica

(*m*) De re Medica Lib. 2. cap. VIII. p. m. 75. Edit. Roterd. MDCCL.

ca ischiade nervosa, forma, sede (XXIX), symptomatibus (IV), curatione (LV).

XXXII CVM igitur uber, acerve vapor in extimis vaginis ischiadici nervi firmiter immorans posticam efficiat ischiadem nervosam, quomodo symptomata ischiadis omnia, effectusque gignat, videamus. Et primo si a nimia copia vaporis orta est ischias, distrahentur necessario nervorum vaginæ, & inclusa nervosa filamenta comprimuntur: itaque dolebit minus quam torpedit crus. Contra si peccat vaporis acredo: tum enim dolor erit acrior, & permanens. Sed, utralibet ex causa duxerit originem, vespertinis temporibus ischiadica passio semper erit acerbior. Incalescit enim vespere hominis machina, & tum quod incitato sanguinis motu major vaporis copia in vaginas nervorum derivatur, vel quod, aucto calore, acris materia vaginis conclusa impellitur, & excitatur, ischiadicæ passionis fiet incrementum. In quo incremento quantum ægri quandoque crucientur, vix puto verbis explicari posse. Equidem vidi qui misere noctes ducerent ad diluculum insomnes, ischiadicis cruciatibus acriter divexati: cumque lecti calorem ferre non possent, aut vigiles totas noctes inambulando transegille, aut, lecto relicto, recubasse humi. Et vidi qui, ut tantulum diu negati capefferent somni,

capi-

capiti subjicerent pulvinar, nudum autem corpus intacto solo insternerent. Estque in eadem caloris adacti perniciose posita ratio, cur post crapulam effusiores, postque magnos machinæ motus augetur ischiadicus hic dolor, & consuetam vespertinam exacerbationem anticipet. Itemque cur ischiadici doloris major sit æstivo tempore vis, major cum æger laneo, quam stramineo lecto recubuit. Et ex laneo quidem lecto quot post noctem dolore vigilatam vidi ægros surrexisse, per integras etiam horas stare pedibus nequiverere; impedita cruris male affecti extentione; paulatimque erexerunt se prout aura frigidior cubile pervaderet, aut crus invitum agigaretur. Quæ duo quod calore exagitatum in vaginis nervosis acrem vaporem forte sedarent, ac uberius accurrentem repellerent, videntur profuisse. Semper autem probat calor si dolorem aliquem intendit, acrem, exsuperantemve materiam doloris illius potentioris causam efficere. Cujus indicii quanta utilitas sit, is, qui curandis ægris operam locet, potest intelligere. Nam in dolorum turba, queis maxima constat pars morborum, sæpe sumus in ancipiti. Alios namque dolores vespere acerbari videmus, mane mitescere; alios contra matutinis in horis fieri graviores. Vtrorumque dispar natura manifesta est. Causa disparitatis non

non manifesta. Hanc tamen elucidant, caloris effectus. Nam doloribus vespere incrementibus calor obest, mitescantibus prodest. Illis ergo doloribus caloris effectus obfunt, istis profunt. Caloris autem in humores effectus sunt rarefacere, solvere, commovereque. Itaque doloribus caloris accessione mitescantibus, solutio, commotioque materiæ dolorem inferentis prodest: nocebat hæc igitur crassa indole, & gravi, partemque affectam opprimente. Quamobrem qui matutinis in horis graviores fiunt, mites omnes, torporique similes dolores sunt; calidisque assumtis, admotisque, curabiles: & vidi nuper liberaliori vini potu talem natum in ægro, ob diuturnum dextri lateris incubitum, in nate, dolorem evanuisse. Doloribus contra caloris accessu incrementibus dubium esse non potest causam dare materiam vel copia peccantem, quæ crescat incitatis vitæ viribus; vel acedine noxiam, quæ, caloris veluti facibus admotis, agitetur ultro, fiatque valentior. Ita explicatur, cur asthmatici gravius antelucanis horis patiantur, quorum pectus lentâ crassâque materiâ farciatur; quod sæpe visum: rheumatici contra, atque podagrici, quorum dolores ab acris humoribus existunt, vespertinis.

XXXIII. DVM vero ischiadem patitur ischiadicus nervus, sensim in novum habi-

tum transmutatur; quem vel ipsa cum ischiade originitus induit, vel non diu post natam ischiadem acquirit. Isque habitus est *hydrops* extimarum nervi vaginalium. Qui si a nimia vaporis copia duxit ischias originem, in ipsa hac copia existit: si vero humorum acredini dolor ischiadicus debetur, non diu post natam sequetur ischiadem. Scilicet acris materiæ stimulo in nervum irritatum major in dies consueto fiet humorum concursus; quem stimulus semper provocat in carnibus animatis. Et hic major concursus tum per ischiadici nervi filamenta, tum per sanguiferas erit vaginalium arterias: eritque uberior cum acrior affuerit irritatio: quod semper est quando dolor sævit. Doloris ergo tempore arteriæ simul, nervique irritantur, & hi subjectos musculos convellunt, faciuntque sæpe crampos dolentissimos (v); illæ nimium replent cruris carnes, & vaginas potissimum nervosas causam stimuli habentes uberiori vaporis copia ditant (xxxiv). Crampos autem illos sequi solet venarum sub cute partis dolentis discurrentium temporaria inflatio varicosa, quam ut olim in ischiadico paroxismo MARTIANVS (v), nos in *vagis crampis* hysteriarum clare vidimus. Nuperque Matrona crampis illis obnoxia; *iractus nervorum* vulgus appellat; quo loco identidem patiebatur,

ma-

manus dorso, cubito, brachio, collo, crure, carnes tumebant; venæque loci illius inflatione turgentes, liventesque toto crampi tempore erant. Quam inflationem a nimio sanguine potissimum derivo in venis illis laxioribus collecto, utpote sub cute fitis; in quas omnis illa sanguinis copia, quæ sedes cruris interiores, convulsione clausas nequivit invadere, crampi tempore corrivatur. Crampus autem est brevis, invita, violentaque musculi convulsio: & sedes vere convulsas sanguis non immeat.

XXXIV. IMMEAT vero uberrimus stimulas cruris arterias, in quas accurrit, vel potius velocissime transmeat, inundatque loca, ponderosioraque reddit, in quæ arteriæ illæ finiuntur (XXI). In his vaginas etiam ischiadici nervi, quarum in primis arteriæ stimulis propius agitantur: illasque replet multo vapore: qui necessario crassior consueto, crurisque ignavia, torporeque immotus, laxis illis in vaginis (XXX) facile residet. Itaque vaginæ ischiadici nervi hydropicæ fiunt: isque hydrops cum semel invasit, si dolor ischiadicus perseverat, crescit in dies, & confirmatur. Nequit etenim venis tanta reorberi copia vaporis in vaginis effusi, quanta doloris tempore quotidie incurrit: partim quod oscula venarum, pleraque

cer-

certe, obruente vapore, opprimuntur; partim quod vapor mora ipsa fit in dies impatientior resorbtionis. Nam vapor, qui coagulo dives est, aptus resorbtioni est cum recens est, si diutine immoratur, loco quantumvis opportuno, resorberi amplius nequit. Craffiores etenim glutinosioresque lymphæ partes, quibus illæ vapor imbuitur (xxix), mora, ab aquosiori sentim vaporis parte sejunctæ applicari solent parietibus cavæ illius, qua concluduntur: & limo perfimiles novam in membranam paulatim coalescunt, quæ parietes illos intrinsecus obfarcit. Cujus novæ membranæ ministerio patentia in illis parietibus oscula venarum absorbentium maximam partem occludi necesse est, & absorbendi officio venas defici. Quod in omnibus factum vidi, quotquot abdominis, vel pectoris hydrope diuturno potissimum laborarunt: quorum ventrium parietibus, sed maxime pectoris, tot sæpissime talium membranarum superadjecta vidi strata, ut aperte intelligerem cur toties in hydrope confirmato neque purgantibus, neque diureticis, neque sudoriferis remediis elici aquæ possint. Nato igitur ischiadico dolore intumescunt vaginæ sensim ischiadici nervi, & nisi cito materia dolorem inferens destruat, fiunt hydropicæ: isque hydrops, nisi statim dissipetur, pertinax fit,

fit, crustatis coriaceo tegmine parietibus intimis vaginalum nervosarum. In hoc autem hydrope nonnihil utilitatis esse potest: nam, affluente vapore, acris materia, quæ antea nervo adhærebat, diluitur fortassis, immisceturque vapori: cujus alluvie absorpta non adeo restat libera, & incluso nervo minus nocet. Inde videor intelligere, cur sæpe ischias in initiis fit continua, fiat postea sensim intermittens (iv). Tales namque ischiades acris materia genitas esse puto, quæ donec diluatur, actuosior est, stimulumque progignit perenniorem: diluta, nisi novo impulsu actiosa fiat, prope definit insævire. Accipit vero impulsus aut calore nimio, aut musculari motu plurimum aucto (xxxii): quibus solet ex causis ischias intermittens intempestive exacerbari. Ideoque in his casibus donec intra vaginas ischiadici nervi collectus humor quiescit, quod sæpe interdum fit, torporis in crure sensus, non doloris, adest: quem sensum puto ab humoris collecti pondere natum perpetim in nervum incumbentis: cessat ille torpor, redeunte dolore; sensus minor, accedente majori. Ea tamen, quæcumque fit, hydropis utilitas magnis certe damnis, quæ paullatim infert, superatur. Nam, hydrope nato, etsi dolor intermittit, passio tamen confirmatur, longiorque fit; sæpe etiam dolor

E

ipse

ipse exacerbationis tempore sævior compareret. Quæ major sævitia aut quia sanguis in dies in ischiadicum nervum, habitus jam perverſi, novam acrem materiam deponit; aut quia ſemel delata mora facta eſt deterior; aut quia ſe tandem potius illa materies contagione multiplicavit, poteſt oriri. Valetque in primis contagionis vis, quando acris materia nervum irritans indolis eſt veneræ: qualis lentam ob indolem ischiadicos sæpe in nervos, uti cæteras in machinæ partes minus calidas, minusque commotas, ſolet deſigi.

XXXV. SIT nomen ergo confirmatæ poſticæ ischiadis nervoſæ hydropi datum trunci, priorisque cruralis propaginis ischiadici nervi; quem hydropem patiens diu ſi negligat, næ iſte pedetentim in cruris incurrat ſemiparalyſim. Neque etenim poteſt ischiadicus nervus circumaggeſti vaporis pondere diu gravari, quin ejus filamenta nervoſa preſſione illa ſenſim elidantur, & muſculis nervisque ſubjectis debilius adminiſtrent. Quæ ſcilicet eſt cauſſa illius poſtremæ omnium horum ischiadicorum ſcenæ, atrophix, & ſemiparalyſis (VII). Illum tamen hydropem, tantarum rerum auctorem, quem hæctenus conjectando forte videar eviſſe, in ischiadico nervo, donec ischiadem patiat, ad eſſe; ſperabam experimento probaturum cadaveris

ris sectionem, quam ex necopinato nuper, dum hæc conscriberemus, hominis hanc ischiadem passi forte fortuna contigit institueret. Sed quin hæc dissectio mihi pro eo ac voluissent satis faceret, plurima obstitere. Etenim Vir erat annorum circiter quinquaginta, qui quatuor ante menses quam hoc nostrum adiret Incurabilium Nosocomium, Salerno Neapolim iter faciens, nescio qua causa, coactus est noctu, nudis pedibus, multam, fluentemque aquam pertransire. Paulo post dolore corripitur in planta, & dorso pedis dextri, qui sensim ascendens ad ischium usque pervenit, directione servata, quæ est in postica ischiade nervosa. Morbum initio sævum non repetitæ juvarant sanguinis missiones, non unguina varia, non *drastica* purgantia iterata; cum æger acuta febre correptus die Junii decimalexta in Nosocomium est delatus. Erat febris ex epidemicarum putridarum genere in quam infimæ plebis homo, in summa hujus anni 1764. annonæ caritate, uti plerique homines fortis ejusdem, ob perversam forte victitandi rationem inciderat. Macies ei summa, herbeus cutis color; quæ communia tum temporis multis erant hominibus caritatem expertis; indicia fortassis diutini ex crudis vegetantibus alimenti; virium dejectio multa, alvus sollicita, & fluens. Febri, ut par erat,

feliciter depulsa, sequens valetudo, ut in corpore inanito, multam intulit famem. Hanc parco nutrimento, quod vires paulatim erigeret, non enervem adhuc opprimeret concoquendi facultatem, temperandam ægro persuasi. Interim cum alvi laxitas totis febris temporibus, quæ duodecimo desit, ischiadicum dolorem non extinxisset; qui dolor sæviente febre valde intensus evaserat; qua tradam (LI) methodo ischiadis curationem sum ingressus. Erat res in vado, jamque dolor insigniter imminutus brevi secuturam curationem integram persuadebat, cum, famis impatiens, multa æger, nulloque ordine, electione servata, caput devorare. Corripitur iterum ingenti alvi fluore, qui tres intra dies corpus admodum enerve ad internecionem confecit. Eo extincto, visa est occasio longe digna, quæ nostram posset de hydrope ischiaci nervi in postica ischiade nervosa sententiam declarare. Neque enim desperabamus; ut ut æger diebus vitæ extremis vix ad inam tibiam tantulum ischiadici doloris sensisset; si vere ischiadicus nervus hydrope laborasset, aliquid in eo nervo inventum iri, quod si non præsentem ostendere, prægressam saltem morbi causam posset arguere. Cadaver in Theatrum perlatum est: nos dissectionem instituímus. In illo tamen quædam extrinsecus
ob-

observata spem nostram infregere. Etenim clunes corruptæ verminaverant, & pes uterque ad mediam usque tibiam aqua intercute laborabat: quæ vitia, dum æger viveret, nemini attentata, forte postremis vitæ diebus irrepsisse dicebantur. Vt cumque tamen inita dissectio. Visisque primum vitiis in abdomine manifestis, quæ fluoris alvi causas quadantenus declararent; quorum historiæ aliàs erit fortasse locus; ad ischiadicum dextrum nervum nos convertimus. Quo detecto, sic visum. Erat nervus, adhuc vaginis indutus, a coxa ad tibiam solito coloratior; non jam vasorum vaginas percurrentium magnitudine, aut plenitate, sed intinctu quodam novo ambientium membranarum; omnes etenim flavebant. Itaque vaginis nervi extimis incisis, deterloque vapore; quo certe non præter naturalem modum imbuebantur; vidimus vaginas crassiores consueto, colorem illum non appictum, sed imbutum possidere, quo ne ipse quidem nervus, etsi certe pallidior, erat immunis. A fibulæ autem capite ad pedem imum albidior erat nervus, pleniorque vapore: cujus, a medio tibie inferioris, copia tanta supererat, ut insigniter vaginæ a nervo incluso distarent, quo locum facerent vaporibus. En actutum mihi nata suspicio gravis, essetne in ea infima nervi sede visus hydrops reli-

duum hydropis ischiadis prægressæ; an progenies illius, qui carnes proximas insideret. Erat autem ultra sedes, ad quas cutis œdema pertineret, nervi hydrophis extentus: quod facere posset ad referendum hydropem ischiadi prægressæ. Et novus ille vaginalium color trunci ischiadici nervi a coxa ad crus indicium dare posse videbatur lymphaticæ proluviei, quæ illas olim sedes occupasset (XXXIII, XXXI). Quia tamen in eo cadavere, de quo nunc disputamus, & propter fervorem tempestatis, & propter aperti in antecessum abdominis, cluniumque fœtorem, & propter efficacem metum contagionis, qui illa tempestate omnibus erat merito summus, sinistrum ischiadicum nervum omnino neglexi, qui potuisset evincere, an color ille trunci nervosi dextri vere novus, an forte proprius, & ad naturam eo in homine esset, nihil omnino sum ausus ex hac dissectione decernere.

XXXVI. QVEM autem hydropem ischiadici nervi mihi similem vero fecit stimuli sedis, & naturæ, atque simul ischiadis pervicaciæ contemplatio, quamquam secta cadavera non aperte declararunt, plurimæ tamen ischiadicorum curationes ad hanc opinionem feliciter institutæ apertissimum evicerunt. In quas etiam levissima, atque fugax animi adversio vel hominem negli-

gen-

gentissimum, nedum merito suspicacem, docere hydropem illum potuisset. In cuius rei demonstrationem non antea deveniam, quam non leve dubium eximero & oriri facile, & solvi necessarium. Id est huiusmodi. Cum ischiadicus nervus ischiade prehensus hydrope laborat, estne tanta hydrophis extensio quanta doloris, ut adeo hydrops totum occupet nervi tractum, qui a coxa indolet ad pedem; an potius hydrops summum unice teneat nervi truncum, quem primo solet dolor invadere, reliquus autem usque ad pedem nervus dolori trunci consentiens indoleat? In qua re non parvis rationibus ad illam accedo opinionem, quæ in vera, & confirmata postica ischiade nervosa (III) doloris comitem hydrope constituit. Nam si in vera ischiade nervus ultra coxam consensu doleret, quomodo subinde ad poplitem usque (III), & non semper ad crus totum dolor extenditur? Ecceur potius cruralis anterior nervi ischiadici pars dolenti debet trunco toties consentire (XXIX), non etiam semper unâ posterior, quæ pertinet ad suram? Nonne, quod iis nervi partibus dolor firmiter insidet, quæ causam in se continent dolendi? Ad hæc, quavis in sede nervum ischiadicum extrinsecus imprimas, dolor antea silens in vera ischiade sæpissime revocatur: quod mihi

est documento, in quavis affecti nervi sede causam doloris contineri, quæ urgeri possit extrinsecus, & impelli. Doloris autem causa comitatur hydropi. Ischiadicus ergo nervus ischiadem patiens sive in coxa dolor inceptit, & ad pedem desinit, sive a pede natus ascendit ad coxam, quantus quantus pertinaciter indolet, hydropicus est. Hæc tamen intelligo de dolore nervi illo, qui & fixus est, & pertinax, veramque nervosam ischiadem (i) efficit; sunt enim vagæ quædam ischiadici nervi punctiones; *fulgura doloris* vulgus appellat; quæ a trunci dolore in ramos propagato solent oriri. Hæ tamen volaticæ sunt, pertinacemque morbum; in quo veræ ischiadis nervosæ positus est character; non constituunt: *spasmos ischiadicos* appellarem.

XXXVII. Sic itaque constituo; ea ut contraham in brevi, quæ per tot capita fufius edisserui; decubitum uberis, irritantisve materiæ factum in vaginas ischiadici nervi ischiadem nervosam posticam efficere. Quæ si ab valde acris materiæ stimulo fit, cum vaginalium inflammatione potest oriri: quemadmodum forte oritur quæ acrior est ischias, & constantior. Hoc primum morbi stadium est: quod excipit hydrops, qui confirmat ischiadem. Hydrops vero, si diutine obtineat, nervum

op-

opprimit adeo, ut nequeat ulterius musculis intervire, unde ob nervi defectum, & musculorum diu feriantium hebetudinem, cruris accedet semiparalyfis. Qui sæpe nervosæ ischiadis posticæ transitus est novissimus. Habet itaque morbus velut tempora tria, quibus medicam opem poscere possit: habet principia sæpe conjuncta inflammationi: habitum hydropicum in decursu: transitum postremo in semiparalytism. Contra hæc suis copiis debet medicus, suisque artibus insurgere.

XXXVIII. IN his singulis ergo stadiis nervosæ ischiadis posticæ, quæ longo nobis usu profuisse sunt visa, nunc diligenter enarrabimus. Et quidem in initiis, quando sævior est, & continentior ischias, mire semper profuit sanguinis missio, quæ levavit semper morbum, quandoque etiam extinxit: maxime quibus consueti fluxus hemorrhoidum, uterive suppressi fecerant ischiadem. Cujus rei utilitatem facile explicabit quisquis attendat, missione sanguinis copiam humorum, unaque vitæ vires, caloremque animantium imminui, quæ vel faciunt ischiadem, vel reddunt acerbioram (xxxii). Locus attamen definiendus est unde sanguis mitti debeat: neque etenim hoc in stadio locus idem semper æque profuit. Igitur si suppressæ hemorrhoides nocuere, hirudinibus ani coronæ applicitis,

quæ sanguinem inde exsuperantem educant, morbus levatur: minus utilem aliàs vidi sanguinis missionem. Vidi semel taliter ischiadico natis repentino vagis in abdomine doloribus, spontaneo naturæ molimine, post diem unum, & alterum apertas hemorrhoides: quarum fluxu tres per dies procedente, ischiadicus dolor integre evanuit. Magna etenim intercedit inter sedes hemorrhoidarias, & crura consensio: & vidi sæpe hemorrhoidum, uterive, imminente fluxu, ischiadicos nervos indoluisse; exacto fluxu, evanuisse dolores. At quibus excretio sanguinis uterina deficiens fecit ischiadem, optabilis est evocatio sanguinis ab utero: quam nupèr in muliere pene quadragenaria quatuor cucurpulis siccis repetito applicitis femini utrique, & proximæ sedi femoris anteriori, felicissime evocavi. Hoc autem præstiti imminente jam consueto evacuationis tempore. Si minus hæc succedant, a pedibus utiliter sanguis educitur. Etenim constanti experientia probatum mihi video, nihil uteri fluxum efficacius elicere missione sanguinis ex pede. Quæ res potest in eo rationem habere, quod dum sanguinis accurtum ad infera promovet, vim ejus ad uterum alliciat majorem. Itaque vidi suppressum sæpe uteri fluorem hoc auxilio provocatum, imminenter acceleratum.

len.

lentum etiam incitatum. Nihil autem efficacius utero vires addit, ac veluti calcaria sive ad menstrua velis, sive ad lochia revocare: nihilque est illâ præstantius sive partum difficilem expedire coneris, sive expeditum accelerare.

XXXIX. POSSET autem quæstio esse, num potius ex affecto, an ex libero pede profit in ischiade sanguinem mittere: quamquam mihi certe olim utrinde noxia illa sanguinis missio videbatur, metu ne in sedes illas sanguis vocatus, quæ morbum continerent, majori esset detrimento. Quod olim fere senserat COELIVS etiam AVRELIANVS, qui postquam indicavit *plurimos ex talo, atque ancala ejusdem partis, quæ fuerit ischiadica passione possessa venam dividendes sanguinem detraxisse*; apte regessit *ita partes cruris impletas magis gravari, cum repente vacuata loca in semet materie fluxum invitarent* (n). Cum autem Claris viris a pede affecti lateris mire laudatam legerem sanguinis missionem, ut quæ sæpe dolorem pene instanter exstinxisset, cum vellem incredulus experiri, inveni rem veram. Vidi etenim, poplitis venâ incisâ, bis extinctam omnino, sæpe mire levatam hanc ischiadem. Vidi frequentius, & facilius, ischiadicæ venæ

ra-

(n) Morborum Chronicorum Lib. V. cap. I.
p. m. 556.

ramo ante, vel post malleolum exteriorem aperto, quem ZECHIVS (o) in hoc morbo incidendum commendaverat, sensim ischiadem evanuisse. Cujus rei, contra ac crederem expertæ, plurima jam, per quatuor pene annos, & vulgaria mihi sunt exempla. Placet nuperrimum afferre. Vir erat quadragenarius, qui pondus ingens elevaturus, corripitur dolore in sinistra sede ossis sacri. Dolor in dies secundum ischiadicum nervum paullatim descendens nervosam perfecit ischiadem posticam. Crus æger extendere non poterat, & ab hora diei vicesima secunda multam ad noctem miserrime torquebatur. Venit ad nos fere post mensem: sanguinem jubemus emitti ab illo ischiadicæ ramo, qui ante malleolum exteriorem affecti lateris excurrerat, ad uncias pene duodecim: qua sanguinis missione peracta, sensim dolor intra binos dies evanuit; vix parvulo ejus, sed innoxio sensu ad os sacrum relicto. An ergo ex ipsa prodest sede affecta sanguinem mittere, quod, ex ipsis venis lateris affecti sanguine educto, vacuatæ venæ illæ liberaliter sugunt, collectumque in vaginis nervi ischiadici vaporem efficaciter attrahunt? Sic quidem non semel vidi, quemadmodum in ischiade, in ipsa etiam po-

(o) Consult. Med. XLIII. p. m. 467. Ed. Francof.

podagra, illa tamen albescente, ac veluti phlegmatica (nemo id etenim perferre voluit rubente prehensus) incisâ venâ aliqua super ipsam, quod mirum, partem tumidam, dolentemque excurrente, ac sanguine inde educto, mitigatum pariter acrem dolorem, paucosque intra dies morbum lentum alias, & pervicacem leniter evanuisse.

XL. Si sanguinis igitur missione, etiam, si tentare libuerit, iterata; sæpe etenim sic perfecit, quam semel instituta inchoaverat curationem; morbus omnino non evanuit, duo sunt auxilia efficaciter usurpanda: alvi valens eductio, & partis affectæ frictiones. Quæ duo suis legibus administranda sunt. Etenim incitanda est alvus duos ob fines, & ne inde quid noxii venæ attrahant, quod ulterius in sanguinem relatum ischiadis materiam possit augere, & ut, vacuatis per intestina humoribus, debiliores fiant vitæ vires, & sanguinis accursus ad ischiadis sedem infirmior. Si quidem habeo compertum inter alvum, & crura relationem magnam intercedere: ut alvo adstricta gravescere crura videam, & torpida fieri; solutâ, levare statim, expeditaque esse. Rheumaticum vidi, cujus alvum diu clausam crurum torpor, & gravitas sociabatur: alvo, paucò assumpto oleo, egregie soluta, libertas illico rediit gradiendi. Egregie itaque HIPPOCRA.

TES,

decocto fatis temperata uti consuevi. Lenes illi clysteres vespere utilius usurpantur: nam feces vacuando, attrahentem vim intestinorum, somni tempori maximam, defectu aliquo pravarum materierum, reddunt ischiadico quadantenus innoxiam. Intestina item fovent, & nescio quam sensibilem ægris refrigerationem administrant, qua imminens illis horis ischiadis acerbitas, aut inchoata, leniri solet. Clysteris injectionem, si fieri possit, antecedere jubeo acerbationis tempus horæ spatio: aliàs autem sub ipsa accessione institutam iteratamque utiliter vidi. At clysteres acres, qui stimulum inferendo, convocandoque ad intestina humores, profunt, quoniam semper vidi pulsum reddere frequentiore, ægrique calorem facere, jactationemque majorem, matutinis in horis soleo imperare. Credidi etenim vespere injectos ischiadem nocturnam potuisse exacerbare. Purgantibus non utor: raro etenim proficua; frequenter etiam vidi incremento doloris inservivisse.

XLI SÆPE attamen hæc auxilia minuunt morbum, non omnino delent: idque maxime fit cum cœpit ischias veterascere. Tum ergo, quia fortassis oscula venarum absorbentium, in vaginas aperta ischiadici nervi acre condentibus, obstrui cœpere (xxxiv), excitanda eorum vis, & quodam-

dammodo juvanda est. Quod perficiunt egregie frictions: in quarum usu, experientia edoctus, utile monitum proponat. Cum enim, ut ischiadi hoc tempore proficit, id debeat frictio efficere, ut in humor vaginis implexus ischiadici nervi in illa oscula venarum, quæ forte nondum penitus sint oscula, pressurâ juvatus, insinuetur; sedemque vaginalum, quam adhuc pigra statione tenuerat, sensim relinquat; id omnino præstandum est, ut propellat frictio veteres humores, non alliciat novos. Quamobrem ita frictio est adhibenda ut præter lenem pressuram nihil stimuli inferat. Quod est certe difficillimum. Sed tamen id fere obtineo, quoties nuda ministri manu, non pannis obvolatâ, nec alio armatâ stimulo, secundum doloris tractum jubeo sedem affectam leniter mulciri. Et ne manus, & carnes confricatæ incalescant, inque sedem laborantem sanguinem multum attrahant, ubertim oleo perfundi sedem confricandam jubeo. Mane singulo per horæ quadrantem, sed vicibus intermissis, frictio instituenda: qua sæpe vidi hos dolores ischiadicos sensim integre vanuisse. Oleo utor olivarum, aut sebo liquato, quando sanæ mentis ægrotans, quod sanitatem afferat, id unice præstans, magnumque remedium putet: sed spem salutis remediorum specie metientibus, aut

bu-

butyrum ex *cacao*, aut vulpinum oleum recens paratum, aut viperinum, aut, quod se maxime raritate commendat, humanam pinguitudinem commendo. Dum lubricam etenim frictionem mihi præstent ægroti, hoc illudve feligant oleum perinde est. Oleum autem interfusum, quo copia est majori, hoc minus aptam frictionem efficit carnibus inflammandis. Frigidum etiam oleum semper adhibeo; nam calefactum dolorem efficit acriorem. Quod adeo multis habeo confirmatum observationibus, ut Veteres plane mirer tot fomenta, tot unguina calida potuisse ischiadicis proficua prædicare: in his AVRELIANVM (q). Equitis autem casus ante hos quatuor pene annos adhuc memoriæ succurrit. Podagram subinde expertus corripitur dolore coxario ad pedem eunte. Consulitur; ursinam axungiam aliquantulum calidam inungeret, tum laterem incoctum quam calentissimum inunctæ sedi apponeret. Factum: at auctus est insigniter actutum dolor, qui tamen spes salutis primo toleratur. Sed molestiæ insigniter crescunt, ejulatusque extorquent plane miserrimos. Ad hæc crampus supervenit violentissimus. Tunc ejecto latere, sedes inuncta sollicitè perpurgatur. Durat nihilominus convulsio,

F paul-

(q) Loco jamjam citato p. m. 550.

paullo tamen in dies mitior, fere hebdomadam. Dieta, requiete, multo epoto per diem dilutissimo fero lactis, rediit dolor tolerabilis, crurisque satis commoda agitatio. Hæc, hisque similia me docuerunt exempla quam noxius in hoc morbo, ut caterarum calidarum rerum (xxxii), inunctionum etiam calentium, atque fomentorum esset usus. Itaque inunctio frigidi sit olei: ad lubricitatem enim instituitur, quæ calore non indiget. Sic frictiones proficuae videbuntur. Quarum virtuti aliquid fere simile mihi videntur tria illa auxilia præstare, quorum ad ischiadem apud veteres, recentesque medicos, celebris est memoria. Vecturam intelligo, decantationem, electrificationem. Etenim CÆLIVS AVRELIANVS *convenire ischiadicis motum* voluit, *sed* primum *fertorio lecto, dehinc cathedra, vel sella* (r): & THEMISONI necessarium visum est ischiadicos *equitare* (s). Recte quidem utriusque gestatio potius, quam deambulatio commendata. Hæc enim sanguinem advocat in sedem affectam; & vidi in muliere, post duorum dierum celerem insuetam deambulationem, ortam hanc ischiadem; gestatio vero leni concussu, atque tremore, molli-

(r) Loco citato p. m. 552.

(s) Apud CÆLIVM AVRELIANVM loco citato p. m. 556.

liter pellit residentes humores in ischiadico nervo, & in meatus insinuat absorbentium venarum. Affert scilicet frictionis commoda, vitata pressione. Hinc leni ischiadi proficua vidi vecturam in rheda: quæ fortiori tamen parum profuit. Decantationis autem vetustior est fama, ut cujus utilitatis ad ischiadem auctorem faciant (r) PYTHAGORAM: quamquam id rectius fortasse alii HISMENIÆ referant Thebano, de quo BOETHIVS in musicis retulit, *pluribus, quos ischiadicus morbus vexabat, modalis cunctas fere abstersisse molestias* (u). Quem HISMENIAM puto PHILISTIONEM indicasse cum *fistulariorem memoravit loca in ischiade dolentia utiliter decantasse* (x). Quod auxilium quamquam SORANVS *vane mentis jactantiam* judicavit, non tamen ut vanum audacter antiquarem; videmus etenim in sonitu artificiose modulato crurum præcipue carnes exultare, & tanquam *saltum* inchoare *palpitando*, ut recte est olim a PHILISTIONE animadversum. Eaque lenis palpitatione sonitu excitata, similis esse potest palpitationi, quam in carnibus excitat vectura,

F 2

&

(t) CÆLIVS AVRELIANVS loco citato pag. 555.

(u) CRINITVS de honesta disciplina lib. XII. cap. XII. pag. 342. ed. GRYPHII 561

(x) Apud AVRELIANVM loco proxime citato.

& æque proficua. Neque alia fortassis ratione potuit prodelle electricitatio; qua novem mensium ischiadem hanc nervosam percuratam memorat Cl. VERATTVS (y); nisi palpitationem excitando musculorum ischiadicum nervum complectentium, qua interceptus humor expelleretur.

XLII. DVM hæc autem ministrantur auxilia solent casus esse non rari, in quibus vehementia doloris, cujus causæ non possint cito destrui, sit interim enervanda. Sæpe etenim noctis quies, machinæ necessaria, ob magnam doloris acerbitatem aufertur. Vnicum ad hunc finem, atque præstans auxilium est in opio: cujus granulum sub vesperam deglutitum ischiadicos sævissimos dolores vidimus insigniter compescuisse. Cujus rei fidem etiam præstitit inter alios, instituto in semetipso experimento, ABRAHAMVS KAAVIVS BOERHAAVE (z). Quando autem ischiadicus affueverit opio, ejus ut vim amplius non persentiat, non tam augenda dosis ejus est; quo ischiadicum torporem ingravescere vidi; quam potius solvendum est opii paucillum in lactis aqua diluti selibra, & postquam elota fuerint communibus clysteribus in-

te-

(y) Osservazioni Fisico - Mediche intorno alla Eletticità in Bologna 1748. pag. 99.

(z) Impetum faciens dictum HIPPOCRATI num. 440.

testina, per clysterem injiciendum. Hac itaque via injici posset crudi opii granulum, vel guttæ aliquot tincturæ anodynæ SYDENHAMII; potest & dimidiatum granulum laudani opii, vel nepenthes QVERCETANI: quod variis edoctus experimentis affirmo. Habet autem opium per anni vias immixtum constantiorem utilitatem, forte quia, inexpertâ bilis, aliorumque humorum intestinalium miscellâ, quorum commixtione sensim opii vires fortassis enervantur, purius sanguinem, & vigorosius intrat. Equidem vidi frequentes asthmaticos convulivos insultus hac opii inductione redditos rariores: vidi sæpe ipsam colliquativam hæcticorum diarrhæam firmiter imminutam a parvula opii dosi per anni vias inducta, quam auxerat potius copia major deglutita. Quos præcellentes effectus deberi vitato opii cum bile congressui, persuasum fere habeo. Etenim oleum tenue in opio est, cui soporifera facultas unice inest, quo detracto; uti quidem fit dum aquæ incoquitur, ad cujus superficiem oleum illud secedit, de quo *paucula grana vivo cani propinata mortem attulerunt repentinam* (a); quod restat ex opio id innoxium omnino est, quod est in primis

F 3

ex.

(a) NEVMANNVS Chemiæ pag. 969. BVCHNERVS de opii effectibus.

expertum a STAHLIO (*b*). Opii igitur oleum si cum bilis oleo, acidaque ejus parte (*c*), commisceatur, enervabitur sensim, ac fere tandem soporifera ejus vis evanescet. Notum est enim quid acida possint in plantarum destruenda soporifera facultate. Ab hac autem bilis efficacia in opii viribus enervandis, ratio mihi præcipua videtur repetenda, cur homines hõminus sentiant opii vim, quo diutius ejus usui assueverint: quod multis in arte habemus confirmatum exemplis. Opii namque virtute, cum vitæ vires elanguescant, secretiones humorum, quotquot a sanguine arterioso in hominis machina fiunt, minuantur; una superstitè, non tam integra, quam forte potius aucta, bilis secretionè (XLIII). Hæc etenim a sanguine fit venoso, cujus quo tardior est motus, hoc major bilis copia separatur. Bilis ergo in intestinis hõc magis redundat, quo diutius opium sumitur. Adeoque materia destruens opii vires eo major adest, quo usus opii fuerit longior. Nonne ergo quod opium bilis copiam augeat, dum in alvi fluore a bile producto exhibentur opiata, quan-

(*b*) Apud JO. CHRIST. JACOBI de viribus hypnoticis a miner. regno &c. §. II.

(*c*) Confer. VALLISNERII Epistol. ad L. TESTI. Op. vol. 3. p. m. 162. & sequ. Edit. Venet. MDCCXXXIII.

quantum sub primo adventu fluorem imminuunt, tantum ubi opii vires evanuerint, vehementius alvi fluxus recrudescit, & redit uberius?

XLIII. HANC opii facultatem augendæ præter modum copiæ bilis, mihi in animum confirmarunt animalium opio necatorum sectiones: in quibus semper vidi uberissimam bilis copiam intestina replevisse. Quod utut jam alibi intentus adnotaverit etiam KAAVIVS, qui in duodeno canis opio sopiti *multum bilis* invenit, dum simul bile *turgerent & vesica fellis, & ductus choliducus* (d), singulari placet etiam in avium genere experimento confirmare: quod alium in finem, ante hos primo exactum quinque annos, nuper eodem exitu instituimus. Septembri mense pinguissimæ cothurnici bolum ingessimus opii crudi, pondus æquantem granorum duodecim. Ut in bolum compingerem, aquam addidi, quam dimisit ex parte flavo tinctam. Ingesto opii bolo, bene primum se habere cothurnix, & par sociis alacritate videbatur. Sed mox sensim remissa ad cavæ angulum se redegit: adeo hebes, ut cum antea conspecto homine exiliret, fugamque pernitem capesseret, sic ut capite pluries cavæ parietibus impacto vertice fauciaretur,

F 4

tur,

(d) Impetum faciens dictum HIPPOCRATI num. 434.

tur, opiô acceptô, torpèret penitus im-
 mota. Itaque, clausis palpebris, recubans
 in ventrem, a prima noctis hora, in qua
 bolum ingessimus, ad quartam usque, qua
 cubitum ivimus, permansit. Mane cum
 surgerem, hora undecima, mortuam suspi-
 cabar: vivam attamen adhuc inveni, sed
 hebetem adeo, ut excussa staret immobi-
 lis, vix paululum reseratis, mox clausis
 iterum, palpebris: quæ cum diducerentur,
 pupillam inspexi angustiore[m] ea, quam
 aliæ simul positæ cothurnices ostenderent.
 Hoc in statu ad vicesimam usque horam
 avis perstitit, in qua tandem mortua est.
 Id autem discriminis inter hanc extitit,
 aliamque cothurnicem, in qua primum
 hoc tentavimus experimentum, quod pri-
 or illa intra sex fere horas vivere desit
 magnis artuum distentionibus agitata; hæc
 placidior mortua est. In illa tamen opio
 usus sum caute servato, in hac nonnihil,
 ut videbatur, effoeto. Olentissimum autem
 stercus hæc moriens eiecit. Cujus abdomi-
 ne dissecto, etsi recens esset mortua, car-
 nes gravissime olebant: & pinguitudo
 omnis circum aggesta, quæ flavebat insig-
 niter, grave ac nauseosum redolebat.
 Tenuibus intestinis magna inerat copia
 bilis flavæ, bullulis aëreis quamplurimis
 intritæ. Crassa item eo humore turgentia,
 paxillum adhuc fœcis continebant ad an-
 num.

num. Ventriculô dissectô , adhuc integrum in eo opii bolum offendi: cujus ne particula quidem minima, quod ego perspicerem, descenderat in intestinum. Pauxilla tantum boli pars erat adhuc in ingluvie, humori commixta acris odoris, loturæque carnis concolori. Erat autem ventriculus circa bolum maxime adstrictus: cujus callosa interior, villosaque tunica a reliquis ventriculi carnibus, quasi caustico tacta, secesserat sic, ut leniter mulcita integre decideret. Fluidus erat omnino sanguis, grumorumque expers, quem a dissectis eduximus cordis caveis, vasisque vicinis: in quo, adhucdum vasis inhærente, plusculæ videbantur olei guttulæ supernare. His perspectis & cum primum instituimus, & cum altera vice repetivimus experimentum, singulare subjecimus tamen, cujus exitere effectus attentione dignissimi. Nam bolum opii a ventriculo extractum, & ingluvie defunctæ cothurnicis, iterum ponderatum, pristinum granorum duodecim servare pondus compertum est. Deinde hunc ipsum opii bolum, alteri cothurnici petulantissimæ ingessimus. Quæ tamen cothurnix quamquam primo tempore paululum temulenta videretur, mox tamen resipuit, pristinamque constanter alacritatem ostendit. Vixit inde alacris omnino, & nihil patiens, apud nos donec

voluimus, mensem, & ultra. Mihi nunc in animo non est, ad alia properanti, quæ ad susceptum spectant de ischiade sermonem, ea, quæ possent, omnia ex his deducere experimentis: devia namque cogor declinare. Satis attamen mihi facient dummodo evincant, opii usu bilis uberem copiam, consuetoque majorem intestina ingredi.

XLIV. COMPESCUNT igitur opiata nimis acerbum ischiadicum dolorem: usumque obtinent præcipuum in ea ischiade, quæ venereis orta causis, communibus remediis parum obsequens est. Hæc eadem omnium maxime & constantius ferox est, & noctu intentior. Neque mihi frequentes ejus casus pertractanti multum profuisse visa sunt pleraque auxilia hæctenus recensita. Nam vidi sanguinis missionem vix levasse dolorem, nec quidquam præstitisse, ne morbus auferetur. Eadem purgantium fortuna fuit. Frictionum etiam vel levissimarum usum vidi pernioxium; harum namque processu claudicatio crevit semper, crurisque dimotio evasit dolorosior. Opiata unice compescendo dolori contulere. Præstans autem semper in hydrargyro fuit curationis fundamentum. Quando igitur constitit venereum virus ischiadicum nervum labefacere; constitit autem semper, quoties corpus infectum

tum

tum illa lue, dolorem ischiadicum patere-
 tur, qui nullis cesserit efficacibus reme-
 diis, ad hydrargyri usum prudentem ve-
 niendum fuit. Mihi pluries cessit egregie
 mercurius dulcis septies sublimatus: cujus
 quotidie vespertinis horis grana circiter
 decem, æquis cerullæ sibi partibus addi-
 tis, melleque commixtis, ægrotantibus ex-
 hibui; librâ post horæ quadrantem super-
 potâ decoctionis saturæ ligni guajaci. In-
 tra unam alteramve septimanam, uti sim-
 plices alios venereos dolores, insignesque
 illos nervis insidentes, quos nominant
osteocopos, & perperam vulgo potius ad
 ossa tribuuntur; sic nervosam hanc ischia-
 dem vidi sæpe profligatam. Idque modo
 perfectum est, sudoribus uberrime elicitis,
 modo & alvo simul eliquata, quandoque
 vero urinis redditis crassioribus, nec raro
 vix ulla, quam perspicerem, sensibili hu-
 morum perturbata excretionem. Hæc si
 forte non proficiant; & sæpe in venerea
 ischiade confirmata irrita vidi; videtur ad
 ipsam veniendum esse hydrargyrosim:
 quam tamen multoties frustra expertam
 non ausim efficacem omnino prædicare.
 Itaque in hac etiam, ut in alia quavis is-
 chiade pertinaci, ad alia remedia transeun-
 dum est tutiora quidem, & fructuosiora.

XLV. ETENIM quando accidit, ut omni-
 bus auxiliis hæctenus recensitis ischias re-
 nuat,

nuat, vel ut forte neglecta veteraverit, jam in eo stadio pertransivit, in quo causam habet completum hydropa vaginalum ischiadici nervi (xxxiii). In cujus stadii curatione visa est adhuc inter ausus ingentes, magnosque conatus fere inutiliter fatigata medicina. Morbus etenim tristis, atque diuturnus duobus est audacibus auxiliis a medicis oppugnatus, acerrimis clysteribus, & causticis: quæ ambo novis cruciatibus vexaverunt ægros tristi satis morbo divexatos, & irritam sæpe attulerunt medicinam ipso morbo acerbiorum. Visi sunt enim ad evocandum ad intestina collectum in coxa humorem, opportuni clysteres quam acerrimi; ut adeo portentosas clysterum varietates medici certatim excogitaverint: quas omnes partim ut inutiles, partim etiam ut noxias sciens præteream. Sunt nostris agyrtis, atque agricolis duæ maxime clysterum præparaciones celebratæ. Etenim alii in sambuci decoctum tythymali lac uberrime effundunt, idque toties per anum continenter injiciunt, donec dejectiones prodeant sanguinatæ; alii ex saturo bryoniæ decocto magna copia parato, uno mane, aut & altero tot consequenter clysteres injectant, donec inter summos cruciatus fundant vivum sanguinem intestina. Fatebor ingenuus me quoque nonnullas ejusmodi per-

fe-

fectas observasse curationes; plurimas etiam accepisse ab hominibus fide dignis. In quibus attamen affui sæpe cohorrui, & ægrotantium miseram dolui vicem, quos viderim sub ista clysterum carnificina fere exanimes: magis etiam illos, qui, his novis cruciatibus toleratis, morbum nihilominus integrum retulerunt. Adhuc autem videre videor mulieris exemplum. Erat annorum unde quinquaginta, plurium filiorum mater, correpta mense Julio postica ischiade nervosa dextri lateris. Per bimensem sanguinis missione ex pedibus, & anno, ter diversis temporibus largiter instituta, purgantibus validissimis repetito usurpatis, emplastro ex resina pini, mastice, & olibano post majorem femoris trochanterem, qua princeps doloris sedes erat, a medicis inutiliter est vexata. Postremum agyrtae consilio ad clysterem singularem ventum est ex generoso vino paratum, pauçulo oleo olivarum, & uncia dimidia hieræ picræ GALENI. Primo clystere injecto,prehenditur mulier variis, violentisque convulsionibus, & statim præfocatur: quo in statu per duas permanfit pene horas, pulsu sic depresso, vix ut dignosceretur: nec antea resipuit, quam repetitis ex lacte clysteribus intestinum elotum esset, & frequentibus abdomen mollissimis ex malva cataplasmatibus esset fotum.

Eam

Eam vero abdominis cruciatus non ante multos dies, quos usu repetito clysterum ex lacte paratorum exegit, reliquere. Ischias autem stetit eadem, curataque demum, ut brevi dicam (LI).

XLVI. NEC fuit causticorum, quæ Medici videntur post fallacem sæpe expertam clysterum operam arcessivisse (e), conditio diversa. Videbantur enim caustica ad materiam ischiadis extrahendam, ut reapse erant, opportunissima (XLVIII): duarum tamen ignoratione rerum, speciei scilicet ischiadis, in qua unice valere possent, & loci in primis, in quo deberent applicari, raro, & casu potius, quam consilio utilia sunt experta. Neque enim omni ischiadi opes potest afferri per caustica; nam quæ arthritica est, causticorum fere omnium solet operam eludere. Vidi per sex pene menses dolorem alte infixum paullo posterioris femoris cum coxa connexum, quem neque ter repetita vesicantis actio, neque bis adhibita ustio percuraverat: erupit postremo abscessus alte intimo subjectus gluteo musculo, quem sectio profunda manifestavit. In ischiade attamen nervosa, quæ causticorum opera mirifice per-

(e) Confer. HIPPOCRATEM de affectionibus cap. XXX. pag. m. 179., & CÆLIVM AVRELIANVM l. c. p. m. 553.

percuratur (LI), nisi locis aptentur opportunis, inutilia quoque caustica sunt (LII). Quam in rem presbyteri annorum trium & triginta singularem historiam enarrabo. Erat cholericæ temperiæ, ullis non parcens quavis tempestate laboribus, quo venatum iret. Cumque Januario mense per nivem altissimam confragosa quædam loca venatus caustica peragraret, dolore prenditur immani dextri coxendicis ad pedem usque protendente: sic ut domum vix redire, seque lecto committere potuerit. Nihil domi sive fomentorum, sive unguinum, in quæ solet mulierum industria esse præceps, primis diebus, antequam Medicus arcesseretur, paratum ei est. In cassum omnia, sæviente in dies cruciatu. Medicus arcessitus ischiadicam venam aperiri jubet, ac sedi dolenti humanam pinguitudinem affricari. Non minus irrita hæc: ut adeo sanguis denuo, tertioque mitti, *πρασινώτατον* illud decoctum ex bryonia per clysteres injici debuerit. Quibus, non levi sanguinis copia dejecta, non tam conquietere decimosextimo ferme die morbus est visus, quam potius nova forma se ostendere. Nam, qui nullo jam temporum discrimine diu solebat, noctuque maxime vexare, acutie veluti, diurnoque officio defunctus, nocte cœpit acriter insævire. Sic ut sanissimus æger tra-

du-

duceret dies ; vigiles autem noctes inter lacrymas, & ejulatus: ut, non antequam dilucesceret, fessa jam lumina somno dare posset. Tum vero nihil a Medicis intentatum relictum est, quo opem afferrent ægrotanti. Nam, ut omnia contraham in brevi; intra biennium, bis ægro dolentior sedes, post majorem femoris trochanterem, ignito ferro profunde inusta; bis plena tolerata hydrargyrosis; ex bryoniæ decocto pluries clysteres usurpati usque ad sanguinis dejectionem. Quibus omnibus vix illud tandem potuit obtineri, ut primam sæpe noctem dolor placidam relinqueret. Hoc cum esset in statu Neapolim advenit. Heic vero, pertinacia morbi, ac magnitudine perspecta, quam valentissima vix fregerint medicamina, cutis dolentiori coxæ loco superposita setaceo trajecta est, maximaque mercurii dulcis stibio annexi, per tres pene menses, copia data, sic ut salvia ubertim efflueret; morbo tamen, uti jam antea, viribus integro. Æger tandem curationis magis, quam morbi pertæsus Neapoli excessit. Hinc manifestum est unctionem illam, quam alias (LIV) ostendam hanc ipsam ischiadem, si opportuno instituaturo loco, posse feliciter percurare, profunde adhibitam loco non suo inutiliter cessasse. Quod idem variis exemplis, quæ sciens præteream, vidi com-

pro-

probatum. Causticorum reliquorum fortuna eadem est (L , LII). Hinc videas Chirugos expertissimos, unctionem illam, quam DIOSCORIDIS auctoritate motus *Arabicam* vocabat SEVERINVS (*f*), vulgo ad ischiadem institutam post majorem femoris trochanterem passim aut inutilem, aut raro proficuum prædicare.

XLVII. HORVM autem remediorum ad posticam ischiadem nervosam confirmatam fallax, aut inconstans utilitas vulgarem peperit vocem, hac ischiade prehenso incurabili morbo fatigari. Cujus cum apud nos frequentissima occurrerent exempla, sic ipse mecum cogitare cœpi. Vapor imbutus acri materia redundans in vaginis ischiadici nervi eas distendit, & facit hydropicas (xxvii, xxxiii). Hic vero hydrops, si non sanguinis missioni, non purgantibus, non clysteribus, non frictionibus cessit, venarum absorbentium ex vaginalium cavo jam clausisse debuit orificia: quæ, si patula essent, nequirent non exfugere (xxxiv), detrahere a sede, in qua hiant, quidquid humoris occurrit: maxime dum inanitur evacuationibus machina, vel residens ipse humor frictionibus commovetur. Quæ superesse igitur difficili morbo curandi fructuosior ratio posset? Nonne illa, quam

G

ini

inire solemus, cum in pectoris hydrope, vel abdominis, vel cujusvis alterius corporis partis, ob eundem forte obfarcitum absorbentium venarum, alia remedia nullatenus profuere? Ea vero esset loci hydropici perforatio, qua, sine venarum ministerio, via posset patentiori collectus humor educi. Quis vero ferat nervum perforari? Sunt enim nervi carnibus sepulti, quas trajicias oportet, antea quam nervum assequaris: & ut carniū innoxia sit trajectio, quam potius censeam periculo plenam; quis perforans sic ducat instrumentum, ut quem petas nervum certe attingat? quis ut vaginas nervi perforet, nervi fibris intactis? quis liberum spondeat exitum lento humori ex angusto meatu, & undique oppresso?

XLVIII. His qui animum advertat, nisi si Anatomes lumine illustretur, facile etiam id pronuntiet, quod medici præstantissimi alias sunt professi, confirmatam nervosam ischiadem posticam nulla posse ratione curari. Nam quæ tanta dementia esset periculosiorem ipso morbo instituire curationem? Sed Anatomes adjumento nobis & visum aliter, & expertum est. Nam perforatio vaginalium ischiadici nervi, quæ superesset una efficax omnino confirmatæ ischiadis medicina, facili negotio perfici potest. Siquidem obstaculum, quod

fa-

facere solent musculi nervos protegentes, in ischiadico nervo, cujus vaginæ perforandæ sunt, multis in sedibus deest. Estque antea consulto demonstratum (xxix) ad fibulæ caput, ad imam tibiam, adque dorsum pedis, ipsam ischiadici nervi partem in postica laborantem ischiade nervosa, musculorum accubitu privari, ac tegumentis unice opertam esse. His igitur in sedibus, musculis intactis, cute unice penetrata, vaginæ ischiadici nervi perforari possent. Quod ut primum cogitavi, altera nec levis nata mecum est quæstio: qua scilicet ratione illis in sedibus subcutaneis ischiadici nervi tuto possent vaginæ perforari. Nam si punctim impetas, metus est, ne trajicias cum vaginis filamenta nervosa, & quam tentes dolore liberare, convulsione excitata, partem corporis perdas; si cæsim, metus idem fere est. Præterea lentus humor est, qui vaginas infercit, ut si velis educere, non aperiendæ tantum sint vaginæ, sed ad sedem apertam vocandus ultro inclusus humor sit, atque omnino veluti attrahendus. Quæ sæpius meditata mihi in animum induxerunt vaginalium apertionem non feriente instrumento procurare, sed caustico potius vesicante. Cujus opera quotquot poteram proficuos in hoc opere effectus spe complecti, omnes, consequi posse videbantur. Nam si

G 2

erant.

erant aperiendæ vaginæ, inclusum ut dimitterent humorem, vesicans certe, ulcerata cute, aut aperire poterat, aut tamquam ex apertis inclusum humorem elicere. Etenim cutis ulcus vesicante factum, si subjectas attingeret vaginas, immediatum inclusi humoris exitum procuraret: si, vaginis intactis, in cute subsisteret, quoniam cutis cellulæ cum vaginalium cellulis communicant, si qua vis ad cutis cellulas traheret humorem, ea vaginas vacuaret. Quam attrahendi vim ulcera possidere, quæ vesicantia efficiunt, mihi plurimis est probatum experimentis. Nullum etenim vidi natum dolorem in locis cuti subjectis, a decubitu factum lentæ acrisque materiæ, quem vesicans impositum sedi dolenti, ulcere facto, penitus non curaverit: quorum exemplorum tanta mihi, tamque obvia copia est, ut, si aliqua recenseam, videar insolens. Ea vero demonstrant attractum humorem a subjectis locis per cutis ulcus emanasse.

XLIX. Nec mihi repetant hanc dolorum evanescentiam non probare vim illius ulceris attractricem; quasi forte ulceris sedi subjecta materies aut vesicantis stimulo commota solvi potuerit, & facilius in sanguinem resorberi; aut cute contracta, quod fit cum ulceratur, adeo apprimi, ut in sanguineas venas remearit. Sunt enim hæc omnia partim rationibus adversa, partim

tim etiam experimentis. Siquidem cutis, utut ulcere contracta, lentam acremque subjectam materiam adeo nequit urgere, ut sola appensione ejus ingressum adjuvet in sanguiferas venas. Nam si quæ alterna pressio est, & frictioni similis, vix huic par officio potest esse: vel hanc ipsam pressionem alternam, palpitationi similem, quomodo potest ulcerata cutis exercere? Sed attendamus experimenta. Est morbi genus venerea natum lue insidens ossi, *gummi* vulgo vocant. Hoc fit ab acri venereo viru periostrium insidente, cujus opera inflammatur hæc membrana, & convenientibus stimulo humoribus, intumescit: hi autem humores veneni vi sensim in naturam lardo similem transeunt, & maximam partem inter periostrium, atque os adunantur. Eorum attactu ossis substantia sensim corrumpitur, periostrium ipsum, sæpe carnes adjectæ. Optabile est, quod reapse accidit frequentius, ut, quando fieri gummi debeant, iis in ossibus fiant, quæ cuti immediate subjiciuntur. Nam subnascentibus si vesicatorium imponatur, constanti experientia mihi ad hunc diem centies iterata, non comprimuntur modo, & inhibetur illico incrementum; sed dolor antea gravis conquiescit, tumorque ipse sensim residit, prout ulcus manando veterascit: ulcere autem ad finem perducto,

ducto, integra restat pars, nec quidquam gummi reliquum invenitur. In fronte, in capillata calvæ parte, in medio sterno, in summis spinosis vertebrarum dorsi processibus, in ulnæ olecrani parte extima, in facie tibiæ anteriori gummi subnascencia sæpissime vidi, quæ, imposito statim vesicante, ut ulcus excitatum est, atque manavit, constanter evanuerunt. Hujusmodi curationum quid refert historias proferre numerosas, quæ nunquam tantum addere possunt fidei, quantum mihi dabunt ultro quiqui velint in morbo satis obvio tentamen instituire? Hoc mihi potius addere liceat, natis etiam gummi, & augmentum adeptis opem impositum vesicans attulisse; & quamquam aliquando primi facti ulceris decursus morbum non extinxerit, alterum tamen ulcus, novo superposito vesicante, factum, non raro morbum superavit. Nullus autem dubito hanc opem, quam in gummi venereo percurando vesicantia præstant, manifesto probare vesicantium exiniam in extrahendo a subjectis sedibus manente in illis humore, eodemque per ulcus vacuando, potestatem. Nam si gummi curatur, quorsus ille virosus gummi excitans humor divertit? numne in sanguinem regressus est? quemadmodum regreditur cum, cute intacta, sive emplastris hydrargyrodivitibus, sive unguento cum hydrargyro præ-

præparato gummi tegitur, aut confricatur. At solutum ita gummi, dum conceptum venenum sanguini immiscet, quot non damna post se trahit? Exempla quæ addam fidem faciant. Militi annorum fere triginta in dextra calvæ parte, propter tempus gummi duo sat ampla enascuntur. Imperat Chirurgus, capillitio derafo, elevatas gummi sedes primum unguine confricari cum hydrargyro præparato, inde contegi emplastro, quod est de ranis cum duplicato mercurio. Sexto die gummi vanuerunt. Sed uno, aut altero interjecto die corripitur æger dolore capitis ingenti, & pervigilio: additur his febris. Inflammantur fauces, & deglutitio perit. In hoc statu nata spontanea vehemens diarrhæa salutis fuit: fortassis & aliquot natæ in cute pustulæ. Tetrior est casus quem adnectam. Vir erat pene quinquagenarius gummi vexatus in anteriori extremo dextræ veræ tertiæ costæ, qua suæ cartilagini committitur. Adit nuper Nosocomium. Confricari gummi unguine ex hydrargyro jubetur. Fit per quinque dies. Solvitur disparetque gummi. Statim vero febris excitatur insignis, gravitas primum capitis, mox sopor, huc illuc convellitur, maxime palpebris, pulsus depressi fiunt, anhelitus, sensuum omnium oppressio. Moritur æger ante horas duodequadraginta.

Abdomen apertum ostendit sub peritoneo, comitem dextrorum iliacorum vasorum, abscissulum ichoroso humore plenum, qui sub FALLOPII ligamento versus femem vergeret. Pectus ubique sanum, & in gummi sede cavum in osse ostendit pauculo sanguinoso humore refertum. Caput sub dura matre, inter hanc & cerebrum, maximam sabalbidu feri, enormemque copiam collectam habeat. Cerebro detecto, inter anachnoideam, & piam matrem, puris circa cerebrum, & cerebellum, ubique fere mirificia collectio fuit, subviridis, & densi, ut eradi posset frustulatim, effluere non posset. Nonne pectoris gummi materies frictionibus in sanguinem repulsa (XLI), & in caput ejecta agrum hunc confecit? Nunquid unquam tale sequitur gummi vesicante curatum? Equidem aut me numerosissima exempla deceperunt gummi sine ulla subsequente noxa vesicante curatorum, aut hæ curationes manifeste evincunt, quæ vesicante curantur, gummi venenum e corpore extrahi, non in sanguinem remeare.

L, Igitur vesicantia, sicubi applicantur, qua ulcus excitant, attrahunt in sedem illam, quam exulcerant, subjectos humores, perque factum ulcus evacuant. Nihil ergo erat causæ, cur in postica ischiade nervosa, cum essent vaginæ ischiadici ner-

vi evacuandæ, vesicantium applicatio ad sedes nervi subcutaneas negligeretur, unde possent per vesicantis ulcus vaginæ illæ evacuari. Quod primum ut facerem ratio me potissimum persuadebat; postea vero, ut sit recogitanti, sensim vagæ quædam animadversæ apud veteres, recentioresque Medicos observationes tanquam calcar addiderunt. Occurrebant namque casus hujus ischiadis aut forte fortuna, aut irrationabili consilio percuratæ, qui cum nullam haberent aliam manifestam adeptæ curationis rationem, in nostra videbantur medendi intentione præclarum habere posse fundamentum. Namque GALENVS incidenter memoraverat sanatam in viro ischiadem *quatuor jam annos parvis intervallis recurrentem, postquam curatum fuerat, quod acceperat vulnus in malleolo, in quo arteria fuerat discissa (g)*. Mihi vero videbatur illud malleoli vulnus ischiadis curationi profuisse, propterea quod incidit forte in locum, sub quo nervus laborans excurrebat, ejusque vaginas vacuaverit. PAVLVS autem ab ÆGINA, cui maxima fuit ad ischiadem percurandam in unctione fiducia, inter sedes in ischiade urendas locum maxime indicavit *supra malleolum exteriorem (b)*: quæ uestio, forte for-

G 5

tuna

(g) In libro de sanguinis missione.

(b) De re medica Lib. VI, cap. LXXVI.

tuna utilis quandoque experta, rationem habere potuisse videbatur, quod ad imam subcutaneam ischiadici nervi partem, propter illum malleolum descendentem, pertinerit. ALBVCASIS vero fuit, qui maxime omnium nostris rationibus videbatur explicabiles attulisse observationes; nam *in ea ischiade, in qua ad digitos usque pedis dolor tendat, tribus punctis, aut quatuor, aut, si videretur, etiam pluribus, quo loco æger doceret, dolorem scilicet maxime infidere, inurere cauterio commendavit (i)*: scilicet cum dolor nervi tractum potissime teneat, super ipso nervo censuit inurendum. Et hæc quidem disiectæ apud veteres, sed forte fortuna veluti in antecessum præparatæ, nobis arridentes observationes, tanquam fortuito præmissæ veri faces videbantur, quarum aliæ nonnullæ elegantiores apud recentes medicos etiam occurrerant. Etenim ALTIMARVS, qui floruit apud nos sub medio seculo decimosexto, cum multa, ut nunc scriptores medici solebant, indiscriminatim confarcinasset, quæ ischiadem everterent, hoc demum tanquam ultimum *diuturno coxendicum dolori commendavit auxilium; igne sub genu externa in parte inusionem efficere (k)*. Quod
idem

(i) Libro primo cap. 43.

(k) De medendis Hum, Cap. morb. cap. CXVIII.

idem paullo post JOANNES ZECCHIVS sum-
 mopere collaudavit, qui, perdurante is-
 chiade, paullo subius genu, in parte exte-
 riore lateris affecti, cauterium censuit inu-
 rendum (l). Cur autem ea sedes ustioni
 propitior? an derivationis causa, uti
 ZECCHIVS voluit? sed cur non aliis exci-
 tata locis ad eam plagam spectantibus æque
 utilis ustio esset? nonne quia in parte
 illa exteriore affecti lateris, paullo subius
 genu instituta, super ischiadici nervi parte
 caderet, cuti subjecta, ad fibulæ caput;
 itaque opportuno in loco (xl) ejus vagi-
 nas aperiret? Neque urendi locum mi-
 nus spectabile & egregium invenit, hy-
 pothesi erronea feliciter usus, ADRIANVS
 SPIGELIVS: qui cum sedem ischiadis in ve-
 nis cruralibus cum HIPPOCRATE (v) collo-
 caret, inter principia musculi gastrocne-
 mii, qua vena descendit poplitæa, fontic-
 ulum proposuit excitandum (m). Quem
 SCVLTETVS in se ipso tam feliciter exper-
 tus est, ut post varia incallum adhibita
 medicamina, hujus fonticuli beneficio non
 a præsentis modo ischiade sit curatus, sed
 per longam annorum seriem ab eadem im-
 munis exstiterit. Quamobrem non dubi-
 tavit asserere, ubi tam interna, quam ex-
 ter-

(l) Consult. Med. XLIII.

(m) De humani corpor. fabr. lib. V, cap. IX.

terna remedia sine successu in hoc fuerint morbo usurpata, tanquam ad sacram anchoram ad fonticulum in hac sede excitandum confugiendum esse (n) Quod postea JOANNES RHODIVS comprobavit (o). Quis vero non videat non ob venæ, quæ nusquam ischiadici doloris sedes est, sed ob nervi ischiadici viciniam suram subeuntis (XXIX) eum fonticulum prodesse potuisse?

LI. HACTENYS relatæ Clarissimorum Virorum observationes, quibus nobis meditata ratio curandi confirmatam nervosam ischiadem posticam, quasi totidem præclaris fundamentis inniti posse videbatur, non facile dixero quantam mihi spem injecerint profuturæ vesicantium operæ super sedes subcutaneas ischiadici nervi. Neque enim amplius videbatur nova omnino, & audax nostra illa curandi ratio, cujus ante nos præclara jam indicia medici reliquerant præstantissimi. Nihil igitur fuit reliqui, cur ulterius dubitarem spem conceptam repetere experimentis. Quod erat facilissimum. Siquidem apud nos frequentes casus occurrunt hominum hac ischiade laborantium. Tentavimus ergo primum quid vesicans efficeret applicatum capiti fibu-

(n) Armamentar. Chirurg. decl. Tab. LIV. 1. p. m. 195. editionis Amstelædami anno MDCCXLI.

(o) Observat. Medic. Cent. 3. observat. 88.

fibulæ; sic ut totam ejus loci subcutaneam nervi partem comprehenderet. Cum etenim in nervosa ischiade postica a coxa ad fibulam dolor maxime sæviat, a fibula ad pedem longe minus, mihi videbar intelligere materiæ acris copiam majorem a coxa quoque ad fibulam nervi vaginas incolere; quam si vesicante ad imam tibiam, dorsumque pedis applicito vacuare contenderem, metus erat ne vel viæ longitudo, vel vaginarum nervosarum iis in locis angustia descensui materiæ officeret, ejusdemque vacuationi. Applicari ergo primum in homine quadragenario, quatuor jam menses, & amplius ischiade nervosa laborante, fibulæ capiti vesicans imperavimus sequenti ratione. Pastam vesicantis communi methodo paratam in formam planam, sex longam transversos digitos, quatuor latam, extendi iussimus. Hæc transversim capiti fibulæ applicata est (p), sic ut medium emplastri totum fibulæ caput occuparet, fusque deque superesset, sed maxime deorsum: hinc vero, & illinc extrema longitudinis emplastri, alterum ad poplitem ascenderet, alterum descenderet ad tibiam. Fascia vesicans firmatum est. Post quatuor fere horas ardoris sensus dolentissimus cæpit in vesicantis sede persentiri,

cu-

(p) Vide icon. adject. L.

cujus opera coxarius dolor visus est hebetatus. Dubium tamen an ex eo quod materiam nervum infidentem vesicans coeperit detrahere, an quod acrior vesicantis dolor ischiadici doloris mitiorem sensum occuleret. Post horas quatuordecim amplissimam vesicam emplastrum excitaverat: eoque ablato, vesica incisa est: effudit flavissimi feri uncias pene quatuor. Ulcus recenti butyro consueta methodo capit mederi: novem manavit dies. Pulcherimum fuit a primo jam die, quo excitate vesicæ serum emissum est, potuisse ægrum cruri melius insistere, noctemque sequentem duxisse commodiorem: cumque lecto commissus curationem perficeret, non sine nostra gestienti voluptate, tertium post diem professus est se dolorem non amplius ab ossis sacri, & magni trochanteris regione sentire, sed animadvertere supernas sedes doloris originem reliquisse, & sensum versus ulcus vesicantis descendere. Septimo demum die in vesicantis ulcere dolor constitit, femore penitus liberato. Hic descensus doloris mihi aperte probare videbatur hydropem vaginalium ischiadici nervi sensum per ulcus vesicante factum depleri, sic ut qua ratione in ulcus ipsum acris materia desuper descenderet, paulatim immunes supernas nervi partes ab irritatione relinqueret; donec penitus educta,

do-

dolor prorsus evanesceret. Nono autem die & qui a fibula erat ad dorsum pedis dolor fere evanuerat, quo tempore per se ulcus solidatum est, Idque fecit, ut putarem fortasse ob situm cruris horizonti parallelum, æque ad ulcus descendisse humorem occupantem nervi vaginas tum a coxa ad fibulam, cum a fibula ad pedem, unaque via fuisse vacuatum. Ab eo tempore constanter immunis a pristino ischiadis dolore æger fuit.

LII. Post hoc experimentum quot pari semper eventu per hos quatuor annos instituerim in Nosocomio, auditores nostri præclare meminerint: ego certe metuum, si edixero, jactantiæ infimulari. Observationes tamen aliquot, tot ab exemplis erutas, non possum præterire. Et primo quidem sæpe vidi serum illud in vesica, quam emplastrum excitavit, coadunatum, acre adeo exstitisse, ut intolerabilem ægro ardoris sensum inferret, quandoque etiam vesicam ipsam præroderet, emergeretque. Vidi adolescentem sex & viginti annorum, duos jam menses hac ischiade crudeliter vexatum, cui rupta per se est maxima vesica ad fibulæ caput emplastri opera excitata: serum, quod emerfit, per crus descendens, quæ attigit cruris loca, latissime omnia excoriavit. Quod certe, nisi fallor, acris indolis materiæ dolorem ischiadis

dicum inferentis non leve indicium (VII) est. Descensum autem illum originis doloris, magis magisque in dies, versus genu, rari fuere casus, qui distinctissime non ostenderent: vix unum & alterum in tot exemplis memini. Accidit etiam iis, qui nervosa ischiade postica diutissime laboraverant, ut emplastri opera excitata vesica ferum quandoque funderet tenacissimum, glutinique par; quod ferum cum evasit, vetus ilchias evanuit. Adeo ut his in ægris si primi vesicantis opere emerfit lentus ille & tenax humor, primum vesicans depulit omnino morbum: sin minus, primi vesicantis ulcere solidato, toties oportuit vesicans iterare, donec glutineum illud penitus eliceretur. Habeo frequentes casus, qui vel tertium vesicans repetito exegerint. Placet ad hoc unam, aut alteram historiam recensere. Miles erat annorum sex & quinquaginta: corripitur Septembre dolore vehementi, cujus certam mihi causam nesciret affirmare. Dolor a sacri offis regione per posteriorem partem majoris femoris trochanteris, perque poplitem, prioraque cruris, exteriorisque malleoli in subjecti pedis dorsum veniebat. Applicatum est ei amplum vesicans in sede articulum femoris cum coxa spectante, qua maxime dolor sentiebatur: sed excitatum ulcus, etsi manaverit diu, dolor tamen

integer manfit. Expertâ inutiliter veficantis operâ, fedes eadem ignito ferro profunde inufta eft, fed dolor & manante, & folidato hoc altero ignis ulcere, nihilominus perleueravit. Tandem plenam fuffinet hydrargyrofim; neque dolor poft diurnam falivationem quidquam imminuitur. Adit poft hæc, menfe a morbi origine undecimo, Noſocomium, noſtræque curæ committitur. Ei cum alvus eſſet per fe cita, neque vitæ vires nimix eſſent, & alvi ſolutionem, & miſſionem ſanguinis peperimus. Statim ergo ad fibulæ caput veficans emplaſtrum juſſimus applicari. Cujus opera vefica inſignis excitata eſt, qua per ſe rupta, ſerum quidem fluens multum effluxit, multum tamen coagulatum & tenax in vefica relictum eſt, quod, veficæ pelliculâ recisâ, eſt extractum. Poſtea ab ea vefica qui effluxit denſus adeo humor fuit, ut faſcias, quæ veficans retinebant, invicem glutinaſſent, cutique proximæ valenter adſtrinxerit. Nono die, ſolidato veficantis ulcere, curatus perfecte æger erat. Vir alter annorum quatuor ſupra triginta, Februario menſe dolore corripitur in coxa ſiniſtra, ſine cauſſa manifeſta. Tractum hic dolor ſequebatur, qui eſt in nervoſa iſchiade poſtica. Multis remediis, quorum vix memoriam retine-

H

bat,

bat, inutiliter adhibitis, plurimorum consilio Medicorum subivit universalem hydrargyrosim. Hujus opera quinque & viginti dies ingentem salivationem æger passus est: dolore, quod mirum, persistente, etsi certe refracto, quandoquidem nocte non tam acriter insæviret. Pertælus æger cruris impedimentum, irritamque curationem, sub initiis Augusti fertur ad Nosocomium, nobisque curandus demandatur. Primo die alvum solvi iussimus drachma pulveris sarsæ solutivæ cum granis octo mercurii dulcis. Soluta quater est. Altero die vesicans ad fibulæ caput est aptatum. Tertio vesica excitata visâ est perampla; deditque incisa flavissimum tenue serum: dolor autem eo die minor fuit. Ad octavum usque diem, quo vesicantis ulcus consanuit, adeo sensim imminutus dolor erat, ut interdiu levissimus sentiretur, nocturnis tamen horis leves quasdam exacerbationes haberet. Igitur vesicans alterum in eadem sede est appositum, hocque vesicam excitavit amplam, quæ rupta inventa est, serumque visum effudisse aquæ saturæ ichtyocollæ tenacitate par: hujus opera dolor ulterius est imminutus. Sed octavo etiam die ulcus alterum consanuerat, neque dolor penitus excefferat. Tum tertio super eodem sanato jam loco vesicans est impositum: hoc vesicam excitavit tres

CAPITUM SUMMA.

Ad III. SWIETENUM

præfatio.



- | | |
|---|---|
| <p>I. Ischiadis definitio, & etymon.</p> <p>II. Genera ischiadis duo: arthritica, & nervosa.</p> <p>III. Nervosæ ischiadis species duæ, antica, & postica: utriusque descriptio.</p> <p>IV. Nervosæ ischiadis posticæ proprietates.</p> <p>V. Sedem ejus in ischiadico nervo esse, doloris positus, & directio ostendit.</p> <p>VI. Evincunt etiam symptomata.</p> <p>VII. In his symptomatibus est tabes ischiadicæ sedis, quæ differt ab ischiadica HIPPOCRATIS tabe.</p> <p>VIII. Causa ischiadico nervo dolorem infe-</p> | <p>rens in ejus vaginis residet, venitque ad vaginas, vel a spina, vel a propriis arteriis.</p> <p>IX. Spinæ cavum circa medullam spinalem completur humore.</p> <p>X. Similis etiam est humor circa cerebrum, & cerebellum.</p> <p>XI. Cur eum spinæ, & cerebri humorem non perviderint Anatomici.</p> <p>XII. Quomodo possit pervideri.</p> <p>XIII. An hic spinæ humor sit secundum naturam.</p> <p>XIV. Spinæ humoris origo ab arteriis est exhalantibus: ad eum etiam venit pars humo-</p> |
|---|---|

- moris ventriculorum
 cerēbri.
- XV.** Cujus ventriculo-
 rum humoris miscel-
 lam non redarguit,
 quod spinæ humor
 coagulari non possit,
 cum ne ventriculo-
 rum humor coagule-
 tur.
- XVI.** Non fidendum
 experimentis, quibus
 ventriculorum humor
 coaguli videtur par-
 ticeps; sunt namque
 fallacia.
- XVII.** Sic etiam uri-
 na inventa particeps
 coaguli.
- XVIII.** Et vapores om-
 nes interni coagulum
 habere visi sunt, qui
 naturaliter sunt impo-
 tes coaguli: in his
 humor pericardii.
- XIX.** Pectoris etiam va-
 por, abdominis, &
 testium.
- XX.** Fiunt tamen va-
 pores præter naturam
 coagulabiles.
- XXI.** Ratio cur coagu-
 lari non possint secun-
 dum naturam.
- XXII.** Et cur præter
 naturam coagulabilem
 indolem acquirant.
- XXIII.** Non est ergo fi-
 dendum experimentis,
 quæ aliquid coagula-
- tum in vaporibus o-
 stendunt.
- XXIV.** Spinæ vaporis
 aliqua portio nervos
 spinam egressos potest
 comitari.
- XXV.** Non eius tamen
 originis potuit humor
 esse, quem a nervis
MALPIGHIIUS ex-
 pressit.
- XXVI.** Erat ille humor
 ab arteriis, quæ hu-
 morem exhalant in
 nervorum vaginis.
- XXVII.** Hic vaginarum
 humor aut quia mul-
 tus, aut quia acer in
 ischiadico nervo est,
 gignit ischiadem.
- XXVIII.** Et in ischiadis-
 cis nervis vaginæ ob
 amplitudinem ei mor-
 bo sunt opportunæ.
- XXIX.** Tum etiam ob
 levem, quam habent
 musculorum appressio-
 nem.
- XXX.** Hæ sunt causæ
 ischiadicum nervum
 præ reliquis machinæ
 nervis ad ischiadem
 prædisponentes.
- XXXI.** Quibus causis
 disponentibus pares
 etiam sunt in nervo
 cubitali, qui æquis
 ideo noxis est oppor-
 tunior.

LIV. QUÆ hæcenus exposui plenam historiam habent nostrarum omnium in ischiade nervosa percuranda observationum: ex quibus spero, nisi me plurima fefellerunt experimenta, fructum non levem, quotquot experiri velint, relatores. His autem auctor sim, si rerum, quas tradidi ad curam pertinentium, potiri velint, ut antea consulant egregias duas Anatomicas Tabulas EVSTACHII XX, & XIX, ut inde doceantur decursum in primis ischiadici nervi: nostramque conferendo adjectam in calce hujus operis iconem, cum Tabula EVSTACHII XIX, manifestius intelligant, quam ad nervi partem vesicans pertineat, dum cuicumque trium, quas designavimus, sedium applicatur. Quibus in sedibus pro vesicante sæpissime ignitum ferrum applicare voluissim. Fuit mihi namque non levis olim conjectura ignis vi, quem tanto-pere veteres (L) commendaverant, citius ad sedem igne tactam acrem materiam vaginas infarcientem ischiadici nervi attrahi potuisse. Acrior est enim stimulus ignis, & celerior. His accedebat non inelegans fama, qua perlatum est apud Marateenses in Lucania Monachum agyrtam olim extitisse, qui curaret actutum hanc ischiadem ignito ferro eam cruris frontis sedem attingendo, quæ supra malleolum exteriorem quatuor est transversos digitos. Cujus

ego rei rationem pervidebam ab adusta fede pendere, cui subcutaneus decurrit ischiadicus nervus. Adhuc autem tanta fuit nostrorum ægrorum de igne formidatio, vel quod aliàs inutiliter in femore pertulerant, vel quod vesicante curatum lenius iri opinarentur, ut nunquam locus fuerit hujus tentaminis instituendi. Mihi interim adeo felix opera vesicantis est experta, ut partim nefas duxerim, tentandi unice cautâ, ignis medicinam adeo asperam adhibere, partim nonnihil efficaciorrem certiorremque vesicantis operam ignis virtute judicaverim. Quamquam enim stimulus ignis acrior celeriorque sit, ut videatur ad sedem adustam posse materiam vaginis nervi clausam convocare; quia tamen ignis in parte, quam attingit, escharam efformat, convocatæ materiæ exitui longum superesset impedimentum. Accedit his, quod si lentus humor est excernendus, uti in ischiade veterata, non tam apta cutis adusta igne, atque crispata ei posset esse excretioni; ut videatur potius recenti, quam veteratæ ischiadi posse ignem prodesse. Quod si recenti prodest, quam vesicans appositum facile curat, non video, cur ignis seligendus sit; a quo illud etiam esset pertimescendum, ne indocta manu incautaque adhibitus, dum cutem exulcerat, subjectum attingat nervum, & adu-

tres pene uncias lymphæ mucosissimæ continentem: tertio ab hoc vesicante die dolor penitus evanuit.

LIII. HÆC, aliaque paria recensitis exempla mihi aperte probarunt summam esse necessitatem ad vetustam percurandam nervosam ischiadem posticam eliciendi glutineum illum, tenacemque humorem, qui vaginas ischiadici nervi diutissime insidendo eam forte lentitudinem acquisivit. Ego vero glutineam naturam illam pertinere putavi magis ad eam morbose humoris partem, quæ a summa coxa ad fibulam nervi incolat vaginas, quam ad reliquam ad pedem usque iisdem in vaginis resistantem. Hanc enim morbificæ materiæ partem ut habeam vel in diuturna ischiade nervosa pauciolem, fluidioremque, faciunt hæc duo, subjectio nempe non levis ad musculos cruris multæ partis ejus nervi, qui a fibula ad pedem, venit, qua nonnihil præcavetur mora humoris, & lentitudo; facilis deinde experta, per ulcus excitatum ad fibulæ caput, doloris insidentis crus ad pedem usque integra evanescentia. Quæ præsertim evanescentia liquido ostendit levem adeo, fluentemque materiam tibialem illam nervi sedem continuisse, ut ad ulcus superne ad fibulæ caput excitatum ascendere potuerit, & illac vacuari. Quamquam ingenuus non dissimulabo casus mihi

quosdam occurriffe, in quibus, post curatum ulcus ad fibulæ caput vesicante factum, dolor a coxa ad fibulam evanuerit, illa nihilominus reliqua doloris parte, quæ a fibulæ capite ad pedem est. Id vero cum accidit, aut ad imum tibiæ frontem (q) ad quatuor transversos digitos supra malleolum exteriorem, extrorsum vesicans applicari iussimus transverse, felicissimo eventu: aut ad summum pedis dorsum etiam transverse (r) pari successu applicatum est. Mihi vero olim hæc ad pedis dorsum vesicantis applicatio quodammodo blandiebatur sæpe ab imis sedibus eliciendi omnem humorem, qui superas omnes ischiadici nervi vaginas inferciret: sed constanti experientia edoctus sum nullibi dolentius aut agere vesicans, aut vesicantis ulcus apertum servari. Vidi ægros molestissimo doloris sensu horas omnes traduxisse, quotquot vesicantis unctionem comitabantur: ulcereque perfecto, non tam reliqui ischiadici doloris causa, qui sæpe omnino evanuerat, quam dolentis ulceris molestia gradum sistere nequivisse. Itaque cum effectus æque felices, minusque molesti comitentur emplastrum imo tibiæ fronti applicatum, nihil fuit causæ cur ab aliquo hinc tempore pedis dorsum ulcerarem:

LIV.

(q) Vide Icon. adject. K. (r) Ibidem I.

nas, cujus fons idem ac ischiadico nervo est, immorandi causa difficilior. Stipatior enim undique musculis cruralis nervus est, frequentique pressura vaginas habet exercitas, qua dispellant humorem, si velit immorari. Vidi semper hanc ischiadem noctu etiam acerbata, vidi & intermittentem. Evasit etiam, ut postica, australi regnante tempestate, aut calidis admotis, perennis, & gravior; mitior, interdumque silens sereno tempore, vel aquilonari. Non semel originem ei dedit lapsus machinæ violentus in latus alterutrum, qui lapsus in homine sexagenario posticam simul, anticamque dextri lateris intulit ischiadem nervosam. Nunquam in ea ischiade percuranda causticis usus sum: semper etenim cessit misso primum sanguine, si videretur, ex hæmorrhoidibus, vel pede subiecto, tum alvo matutinis in horis communibus clysteribus exercita. Vespere tamen semper, si veneræ luis affluit suspicio, superius in hunc usum recensita (XLIV) imperavi: sin minus ad humores dissipandos aut lenem frictionem (XLI), aut frequentem vecturam commendavi. Hi autem, uti posticam nervosam ischiadem patientes, si cubitum velint habere tolerabilem, non quidem laneum (XXXII), sed stramineum semper, crinaleve lectum incubent. Sic

vidi, uti cæteris in rheumaticis, & arthriticis, faciliores accessisse somnos, doloresque nocturnos fuisse mitiores.

HÆC habui, doctissime SWIETENE, quæ de Ischiade nervosa ad Te perscriberem: si rei dignitas spectetur, pauca fortassis, inornata, & manca; si vero difficultas, quæ in tractatione omnino nonova summa fuisset optimis quibusque ingeniis, nedum mihi homini obtusissimo, plus fortasse quam satis dicta videbuntur. Neque vero in provincia adhuc inaccessa viæ comitem alium, & ducem habui. Oportuit proprio Marte invia tentare, & fortibus ausis tenebrata pervadere. Supplementum spero Viri docti, optimisque subsidiis me longe instructiores, quæ certe non pauca huic operi desint; & quæ dedi non satis explicata, illustrabunt. Fructum laboris maximum habebō, si excitasse videar ingenia optima, quo in re utili proferant bona sua. Quod ego in primis, Clarissime SWIETENE, a Te censeo expectandum, quandoquidem immortalibus illis in BOERHAAVIVM Commentariis, quæ nostra vota sunt, supremam manum imposueris.

rat. Cuicui vero ignis opera placeat, si applicandus est, tutius ad eam tibiæ frontis partem applicabitur, quam designavimus (s).

LV. Non est autem dissimulandum vesicantis unctionem, si qua unquam in sede, in illis certe sedibus subcutaneis ischiadici nervi evadere dolentissimam. Sed quo dolentior fuit, mihi visa fructuosior. Quod idem fit quoties a dolore pari cubitalis nervus insidetur. Vesicans enim, secundum brachii longitudinem sedi applicitum dolenti, vidi dolores illos pertinacissimos solvisse. Cujusmodi exempla jam quinque adhuc habeo. Dum tamen ea sedes ulceratur dolor est insignis. In postica ergo ischiade nervosa, postquam vesicantis ulcere eductus sit humor omnis qui vaginas ischiadici nervi occupaverat, cessat integre dolor. Ille interim obfarcitus (xxxiv) vaginalium sensim, opinor, solidescit inter laminas cellulosas, eoque fortassis vaginalium crassitudo augetur. Itaque redduntur robustiores, & forte minus aptæ restant, quæ recipiant ischiadem: solet hæc autem ischias cæterum esse ad recidivatum proclivis. Quamquam ego nunquam adhuc viderim quos vesicantis
ope-

(s) Icon. adject. K.

opere percuravi iterum in ischiadem recidisse.

LVI. TRANSITVS autem in semiparaly-
sim stadium est postremum nervosæ ischia-
dis posticæ; de quo dicam, quas habeam,
observationes. Quando enim dolor ischia-
dicus unâ peritit, vesicantis opere per-
curato dolore, rediit cruri pristina vis.
Si dolor paullatim evanuit, cruris que ma-
cies, & torpor fuit reliquus, unicum in
frictionibus inveni præsidium. Itaque,
manibus lineis asperis pannis obvolutis,
femoris exteriorem, posterioremque se-
dem, sub qua nervus ischiadicus decurrit,
secundum longitudinem, quotidie mane,
confricari iussimus. Post frictionem scuti-
câ coriaccâ plantam subjecti pedis aliquot
vices continuo dolari. Idque diu fuit per-
agendum. Profuit autem his ægris simul
vespere guajaci decoctum propinasse. Ita
vidi non quidem maciem ablatam, quæ
fuit semper pertinacissima, sed nonnihil
virium cruris musculos resumpsisse.

LVII. His de postica ischiade nervosâ,
qui morbus est longe frequentissimus, ad-
notatis, restat ut de nervosâ ischiade an-
tica, quæ rarior est longe, minusque mo-
lesta, pertractemus. Insidet hæc nervum
cruralem, cujus ductum doloris sensus
manifeste persequitur: eamque progignit
vcris intrusa materies in ejus nervi vagi-
nas,

XXXII. Quomodo symptomata omnia nervosæ ischiadis posticæ ex illis causis oriuntur.

XXXIII. Nervus ischiadicus longam ischiadem patiens fit hydropticus, isque hydrops sæpe stimuli effectus est, a quo crampi oriuntur.

XXXIV. Hydrope perfecto, fit ischias intermittens.

XXXV. Dissectio cadaveris ischiadem passit.

XXXVI. Hydrops ischiadici nervi secundum ipsum dolentis nervi tractum extenditur.

XXXVII. Tria posticæ ischiadis nervosæ stadia sunt.

XXXVIII. In primo stadio sanguinis missio necessaria.

XXXIX. Ex ipsa parte affecta sanguis utilius educitur.

XL. Utilis alvi eductio maxime per clysteres.

XLI. Frictionum utilitas, & modus: auxilia alia frictiones imitantia.

XLII. Opii usus opportunus,

XLIII. Experimenta in avibus opio instituta.

XLIV. In venerea ischiade compescenda maxime opium est utile, ut & usus hydrargyri.

XLV. In altero ischiadis stadio acerrimi clysteres damnosissimi.

XLVI. Inutilia caustica, nisi applicentur loco apto, & in sola postica ischiade nervosa.

XLVII. Indicatio curativa in hoc altero morbi stadio est apertura vaginalium ischiadici nervi.

XLVIII. Ea fieri debet in sedibus subcutaneis, & fit utiliter applicato velicante.

XLIX. Velicantia per ulcus quod excitant evacuant humores a subiectis cuti locis attractos.

L. Veterum quædam fortuita observata utilitatem utionis super sedes nervi ischiadici subcutaneas indicantia.

LI. Primum ejus operis experimentum felicissimum.

LII. Plurima alia eodem exitu instituta, & quædam

dam observata ex iisdem eruta.

LIII. Quomodo sedes nervi subcutanea diligenda est ad quam vesicans applicetur.

LIV. An ignis prodesse possit iisdem sedibus applicatus.

LV. In cubitali nervo pares ischiadi dolores vesicante curati: quid

fiat in ischiadico nervo postquam opera vesicantis ab ischiade est liberatus.

LVI. In tertio ischiadis stadio, semiparalyti ischiadica; quæ sint peragenda.

LVII. Quomodo curanda ischias nervosa antica.



CHARACTERVM ICONIS

EXPLICATIO.

Femoris partem Icon exhibet cum crure, & pede, ad sedes designandas, ad quas vesicans debeat applicari, quo pertineat ad præcipuas partes subcutaneas ischiadici nervi.

A Femoris pars ad genu.

B Genu.

C Rotulæ sedes.

D Poples.

E Caput fibulæ.

FFF Spina tibiæ anterior.

G Malleolus exterior.

H Malleolus interior.


I Sedes in dorso pedis, sub qua extrema pars portionis cruralis ischiadici nervi subcutanea decurrit.

K Sedes in frontis tibiæ inferiori parte sub qua cruralis eadem portio, recens musculos evasa, subcutanea descendit.


L Sedes ad fibulæ caput sub qua cruralis portio ischiadici nervi recens a trunco separata in priora cruris deflectit subcutanea.

M Ferramentum quandoquidem aduri velit sedes **K**

F I N I S.







664

COUNTWAY LIBRARY OF MEDICINE

QP
375
C82
1770
Copy 2

RADE BOOKS DEPARTMENT

