
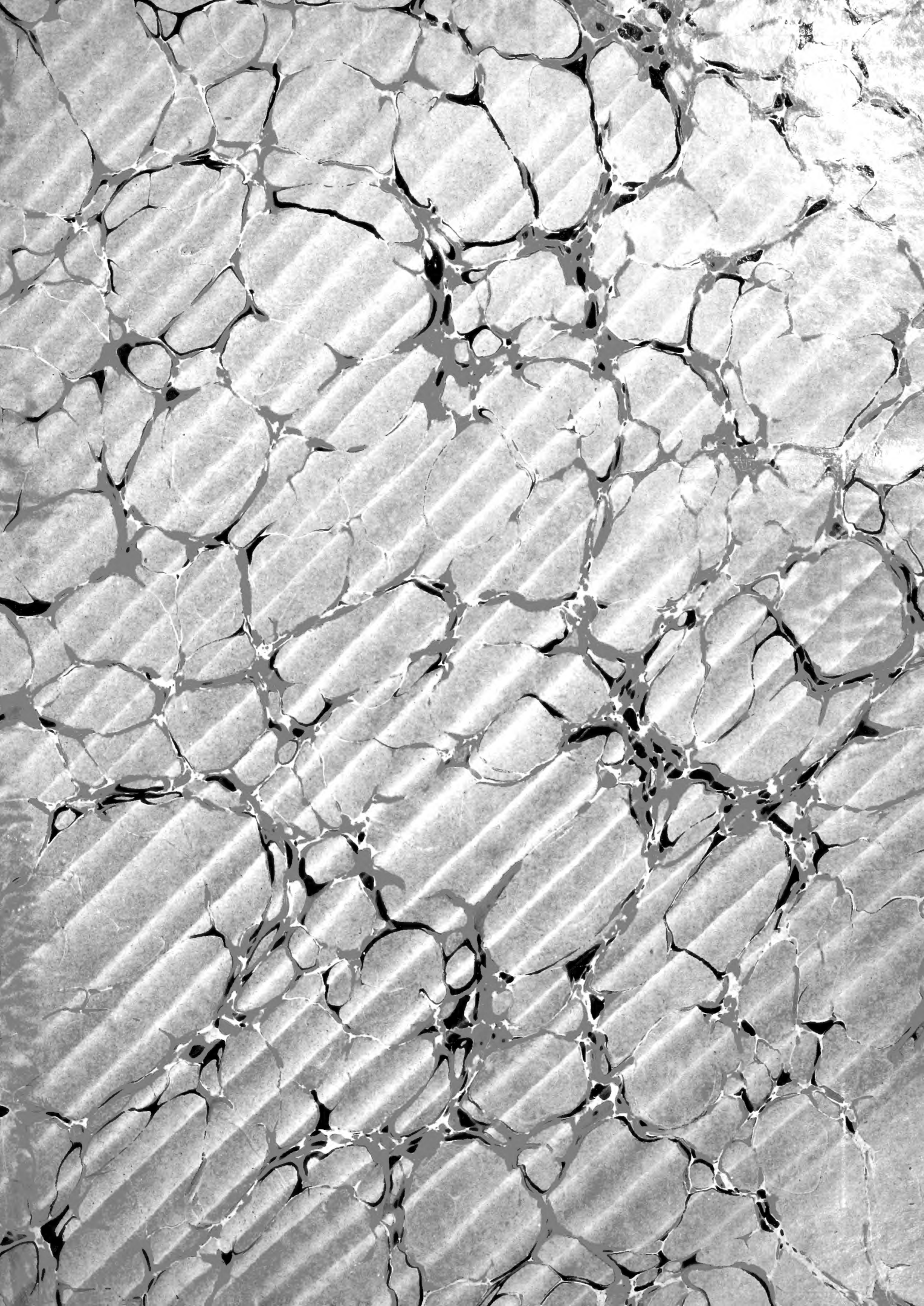




1841









1868

57

33

Suppl.

1839

inv. 1-18

FIGURES

De. &

Champignons

Servant de Supplément

aux planches de Bulliard

Peintes d'après nature & lithographiées

Par J. B. L. Letellier D.M.D.

ex naturaliste voyageur au Muséum, membre
correspondant de la Société d'Histoire Naturelle
de Paris.

SECONDE ÉDITION

8 Livraison Prix { En Noir 1.^{fr}
Fig. coloriées 2.^{fr} 75^c

à Paris chez Meilhae, Libraire, Rue du Cloître St. Benoît, 10.
1841




Imp. - H. De Coulon
AGARIC RUTILE *Agaricus Rutilus*. Fries. - *Gomphus*. Desoon.



Imp. H. De Coulon.

BOLET GRANULÉ. *Boletus Granulatus*. Linné, Fries.




Imp. Lith. de Coulon.

AGARIC PHYLLOPHILE *Agaricus Phyllophilus* Sacc. Fries.





Lith. de Coulon
BOLET A TUBES COURTS. *Boletus Brachyporus*, Sacc.



Sculp. lith. de Rogen

Fig. 1 THÉLÉPHORE COULEUR DE CHAIR *Thelephora Incarnata* Pers. Fries

Fig. 2. THÉLÉPHORE DU SUREAU. *Thelephora Sambucina* Des. Cestacea var. B Fries

Fig. 3 THÉLÉPHORE SÉBACÉE. *Thelephora Sebacea* Pers. *Incrustans*. Fries





Imp. lith. de Coulon.

AGARIC PRÉCOCE. *Agaricus Præcox*. Deusson. Fries.

Fig. 1


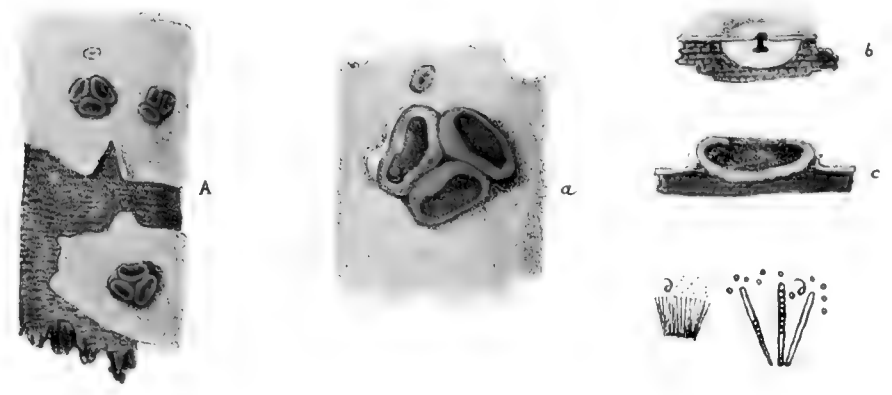


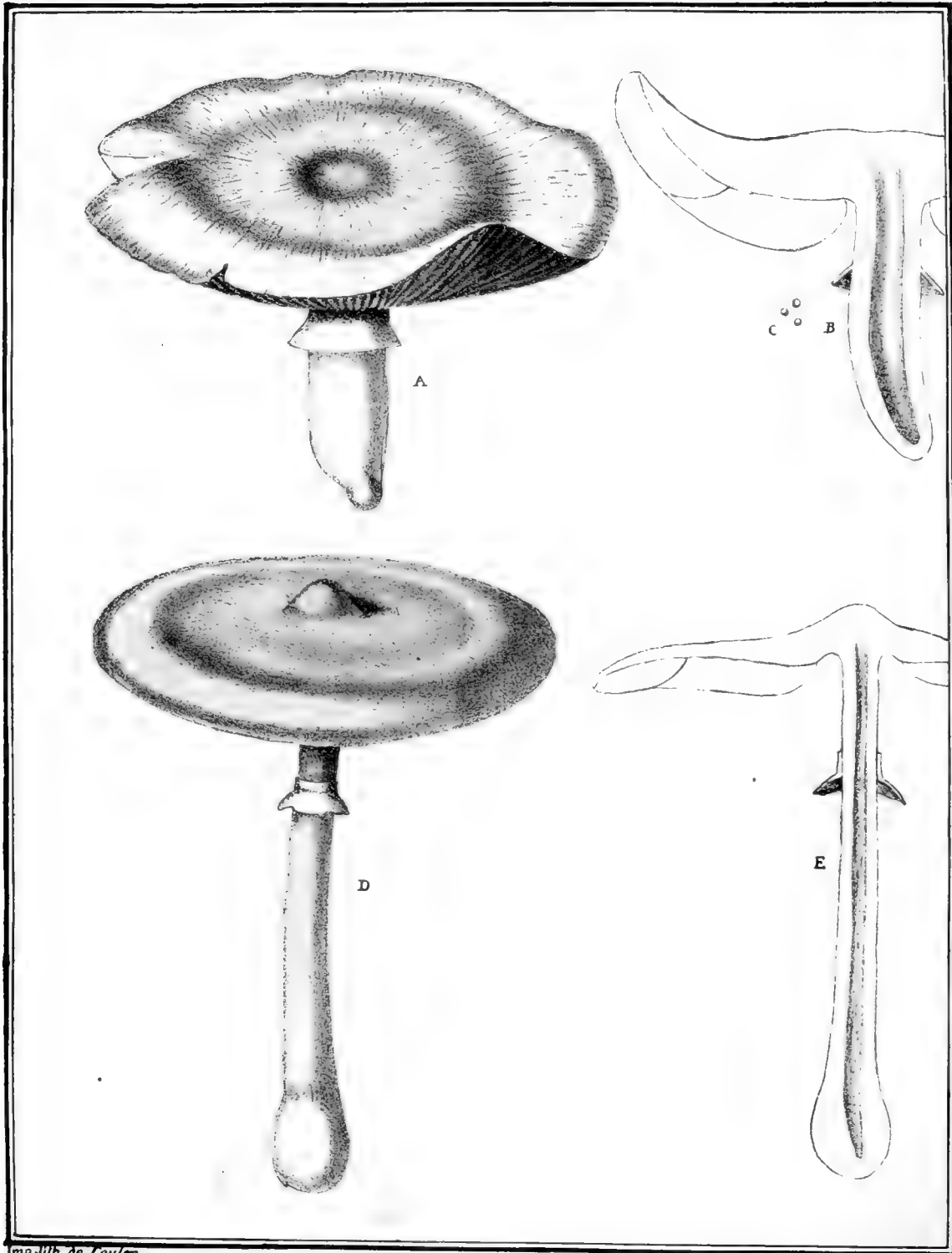
Fig. 2




Imp. lith. de Coulon.

Fig. 1. PÉZIZE ÉLÉGANTE. *Peziza Concinna*.

Fig. 2. PÉZIZE FASCICULÉE. *Peziza Fascicularis*, Fries. *Populnea*, Persoon.



Imp. lith. de Coulon.
AGARIC EXCORIÉ. *Agaricus Excoriatum*. Fries.



Imp. lith. de Coulon.

AGARIC DES CAVES. *Agaricus Cyprarum*. Setellier.



Imp. lith. De Coulon
BOLET A PIED ROUGE. *Boletus Lucidus Erythropus*, Persoon-Fries.

Fig. 1




Fig. 2





Fig. 3



Imp. lith. de Coulon.

Fig. 1. CÉNANGIE DU PIN. *Cenangium pinastri*. Fries. *Peziza pinastri*. Desoon

Fig. 2. CÉNANGIE EN CALICE. *Cenangium caliciforme* Fries. *Triblidium caliciforme*. Desoon

Fig. 3. CÉNANGIE FERRUGINEUSE. *Cenangium ferruginosum*. Fries. *Triblidium pineum*. Desoon



Lévy. Lith. De Coulon.

BOLET DOUX. *Boletus dulcis*. Peckson.

Fig. 1.




Fig. 2.





Fig. 3.



Fig. 4.



Imp. Lith. de Coulon.

Fig. 1. PÈSISE TROMPEUSE. *TeXia Fallax* Desoon. *Albo-violascens* Fries.

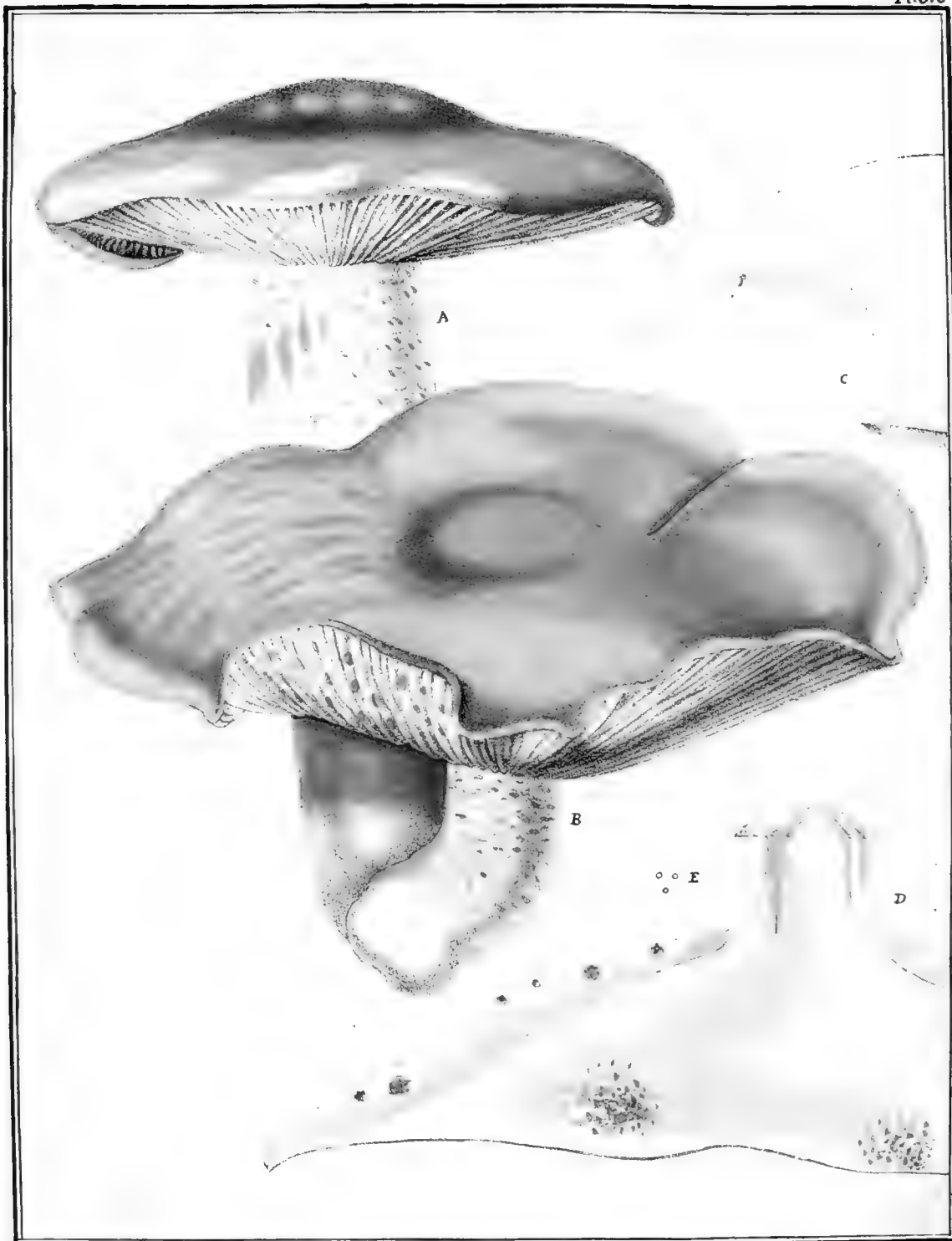
Fig. 2. PÈSISE DE LA ROSE. *TeXia Rosa* Desoon. Fries.

Fig. 3. PÈSISE BRUNE. *TeXia Fusca* Desoon. *Fusca* b Fries.

Fig. 4. PÈSISE EN ÉCUELLE. *TeXia Scutula* Desoon, Fries.


Les espèces 1, 3, m'ont été données par M. Desoon.





Imp. W. & C. Coulon.

AGARIC RUSSULE . *Agaricus Russula* . Fries.



Imp. lith. de Coudon

AGARIC BICOLLETÉ. *Agaricus arachnospentus*. Letellier.






Imp. lith. de Coulon.

AGARIC CANNELLE variété a. *Agaricus cinnamomeus* var. *Semi-Tarquinia*. Fries.





Imp. lith. de Coulon.


Fig. 1. UREDO À POINTE *Uredo Apiculata* Chevallier. *Thaseolorum* Decandolle. *Appendiculata* Persoon

Fig. 2. UREDO À APPENDICE *Uredo Appendiculata* Persoon. *Pisi* Decandolle.

Fig. 3. UREDO DES LÉGUMINEUSES *Uredo Leguminosarum* Chevallier. *Fabæ* Persoon.

Fig. 4. UREDO DES ROSIERS *Uredo Rosæ* Dec. a. var. a. b. var. B. *uredo miniata* Persoon.






Imp. lith. de Couron.


Fig. 1. ÉCIDIE ÉPAISSE. *Acidium Crassum* Persoon.

Fig. 2. ÉCIDIE DE LA BOURGÈNE. *Acidium Rhamni*. Persoon.

Fig. 3. ÉCIDIE DU CHÈVREFEUILLE DES BOIS. *Acidium Toxicum* Chevallier. *Xylostei* Decandolle.

Fig. 4. ÉCIDIE À QUATRE DENTS. *Acidium Quadrifidum*. Decandolle. Donnée par M. Persoon.





Imp. lith. de Coulon.


Fig. 1. UREDO BLANCHE *Uredo candida*, Persoon. *cruciferarum*, Decandolle.

Fig. 2. UREDO VIOLETTE *Uredo violacea*, Persoon. *antherarum*, Decandolle.

Fig. 3. UREDO DES OMBELLIFÈRES. *Uredo umbellatarum*, Chevallier. *cicuta* Decandolle.

Fig. 4. UREDO DE LA JOUBARBE. *Uredo sempervivi*, Chevallier. *tedi* Decandolle.






Imp. lith. de Coulon.

Fig. 1. ÉRINÉE DES PEUPLIERS. *Cinereum populinum*, Perseon.

Fig. 2. ÉRINÉE DU PEUPLIER NOIR. *Cinereum populi nigrae*, Letellier.


Fig. 3. ÉRINÉE POURPRE. *Cinereum purpureum*, Decandolle.

Fig. 4. ÉRINÉE DORÉE. *Cinereum aureum* Perseon.




Imp. Lith. de Coulon.

AGARIC VOLVACÉ, 1^{re} Edition. { a. AGARIC GLUANT. *Agaricus glöiocephalus* Decandolle Fries.
 { b.c.d. AGARIC À TÊTE SOYEUSE. *Agaricus sericocephalus* Setellier.



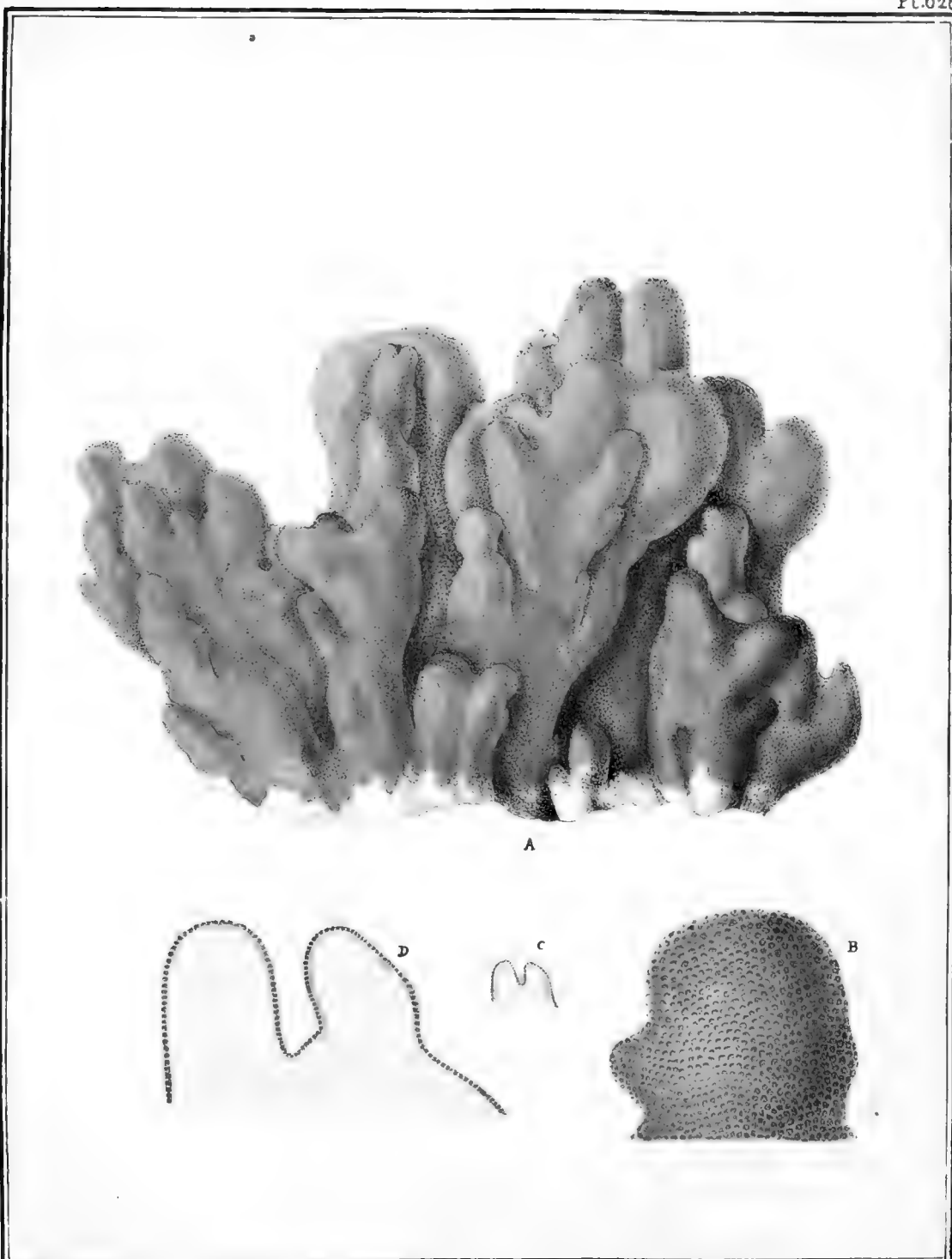
Imp lith de Coulon.

AGARIC PAUME . *Agaricus volemus*. Fries.



Imp. lith de Coulon.

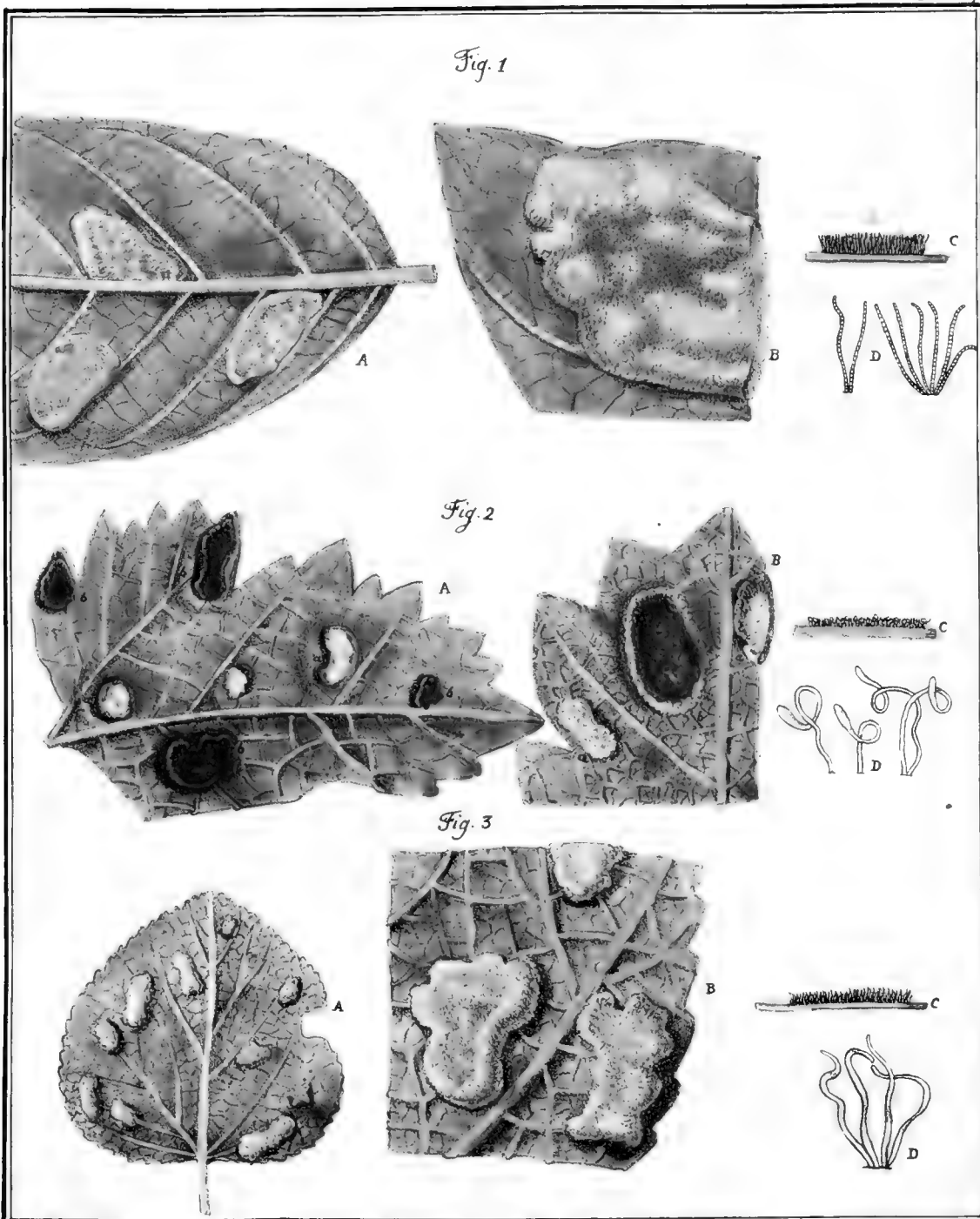
AGARIC COLOMBETTE. *Agaucis columbetta* Fries. *albus* Persoon. (sed Sapor non viosus.)



Insp. Hb. de Coulon.

POLYPORE RAMEUX. *Polyporus ramosus* Persoon. *Boletus ramosus* Bulliard Pl. 418
 Sur des poiriers vivants





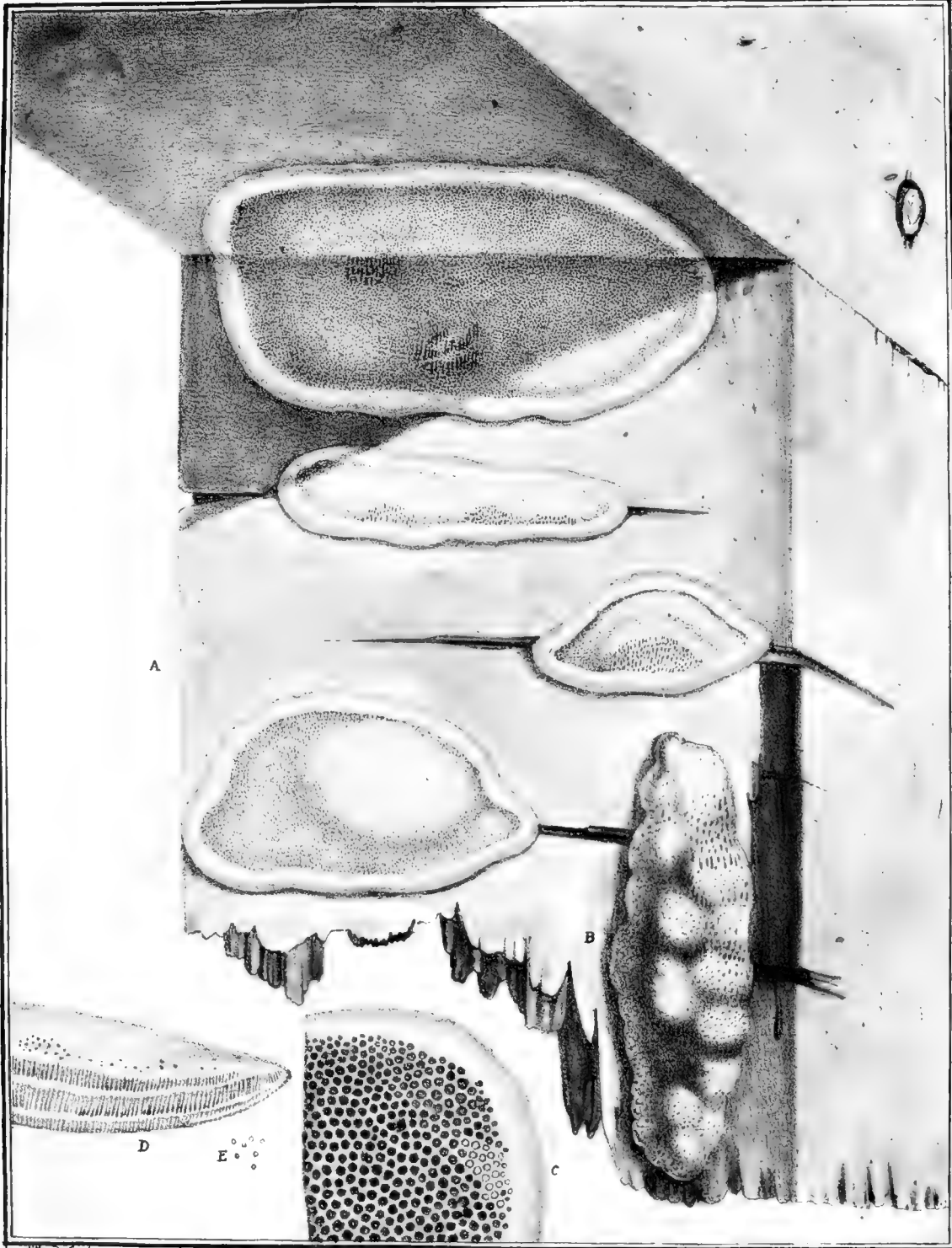
Imp. lith de Cochin.

Fig. 1. ÉRINÉE DU NOYER. *Erioseum Juglandinum*. Persoon.

Fig. 2. ÉRINÉE DE LA VIGNE. *Erioseum Vitis*. Persoon.


Fig. 3. ÉRINÉE DU TILLEUL. *Erioseum Tiliaceum*. Persoon.





Imp. Dib. de Coulon.

POLYPORE MIE DE PAIN. *Polyporus Medulla panis*. DesJourn, Fries



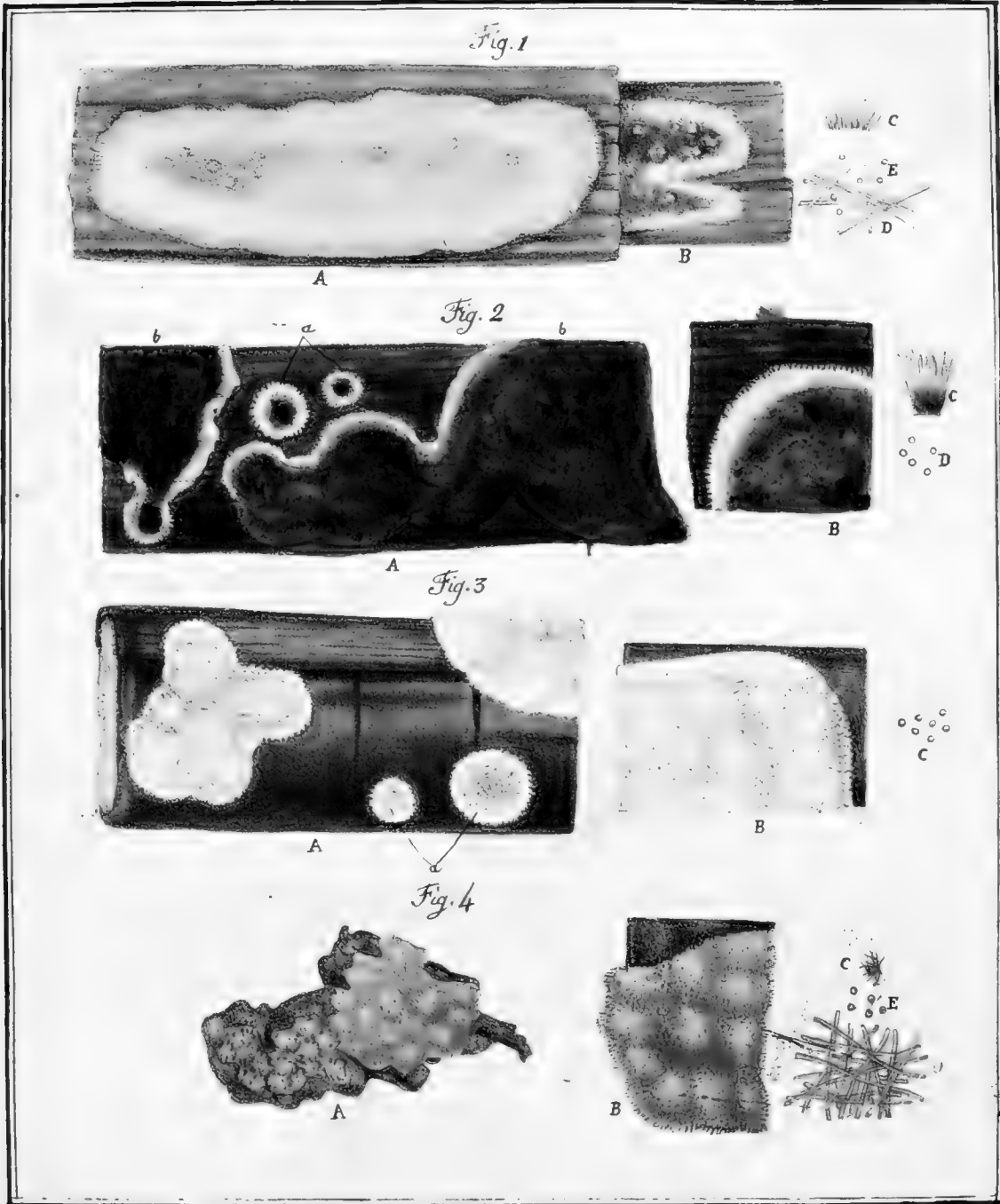
Imp. Bibl. de Coulon.

Fig. 1. RHYTISME EN POINTS. *Rhytisma punctatum*. Fries.

Fig. 2. RHYTISME DES ÉRABLES. *Rhytisma acerinum*. Fries.

Fig. 3. RHYTISME DES SAULES. *Rhytisma salicinum*. Fries. α Var. *umbonata*.

Fig. 4. RHYTISME EN RICCIE. *Rhytisma riccioides* Retellier. Donné par M. Steinheil




Imp. Bk. de Coulon.

Fig. 1. ATHÉLIE LISSE. *Athelia laevis*. *Thelephora laevis* Fries

Fig. 2. ATHÉLIE BLEUE. *Athelia caerulea* Chevallier. *Thelephora caerulea*, Decandolle, Fries.

Fig. 3. ATHÉLIE ROSE. *Athelia rosea* Chevallier. *Thelephora rosea*, Persoon, Fries.

Fig. 4. ATHÉLIE CITRINE. *Athelia citrina* Persoon. *Thelephora sulphurea* Fries.

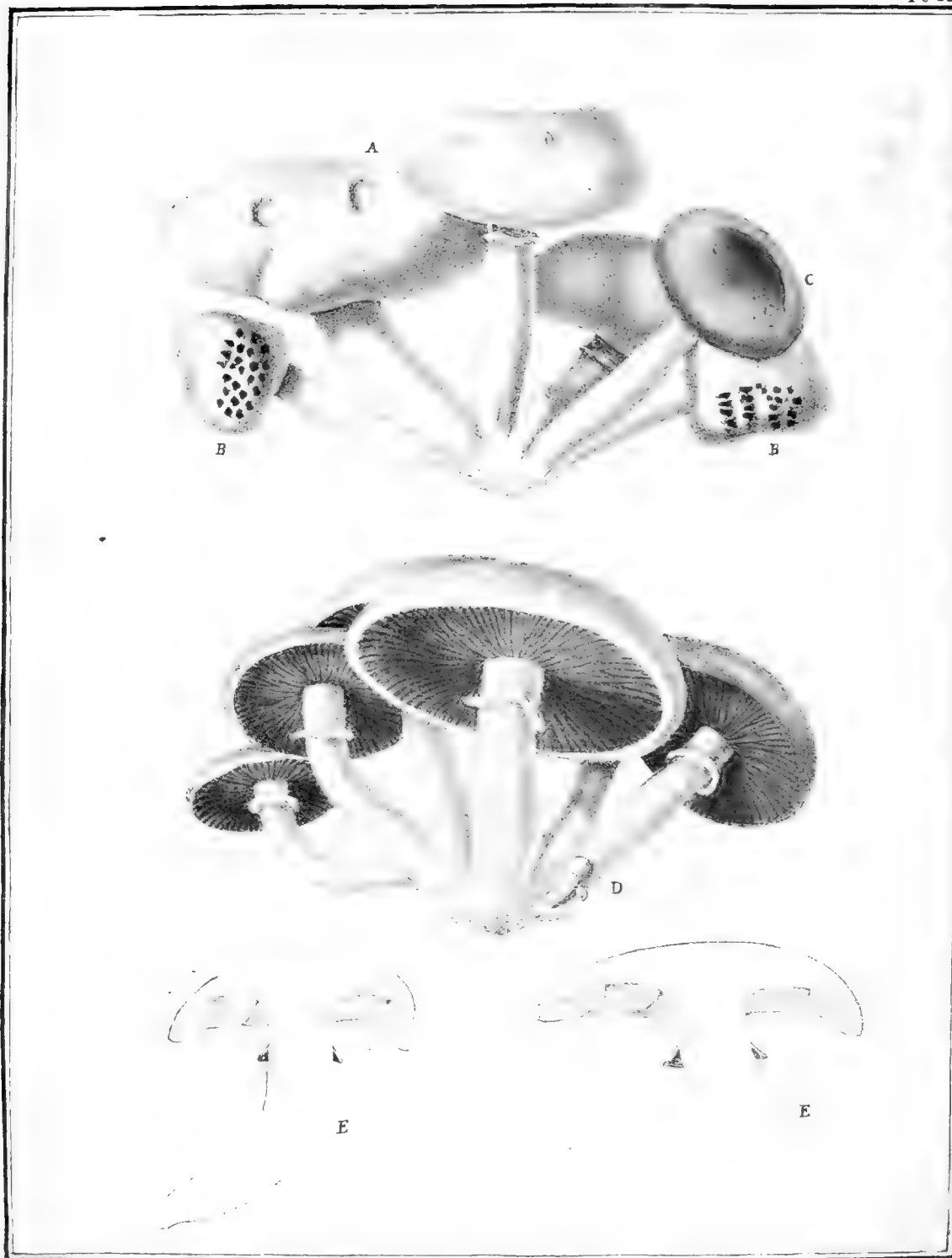




Imp. lith. de Coulon.

AGARIC INSIDIEUX *Agaricus Insidiosus*, Tottillier.






Imp. lith. de Coulon.

AGARIC ATTÉNUÉ *Agaricus Attenuatus* Decandolle





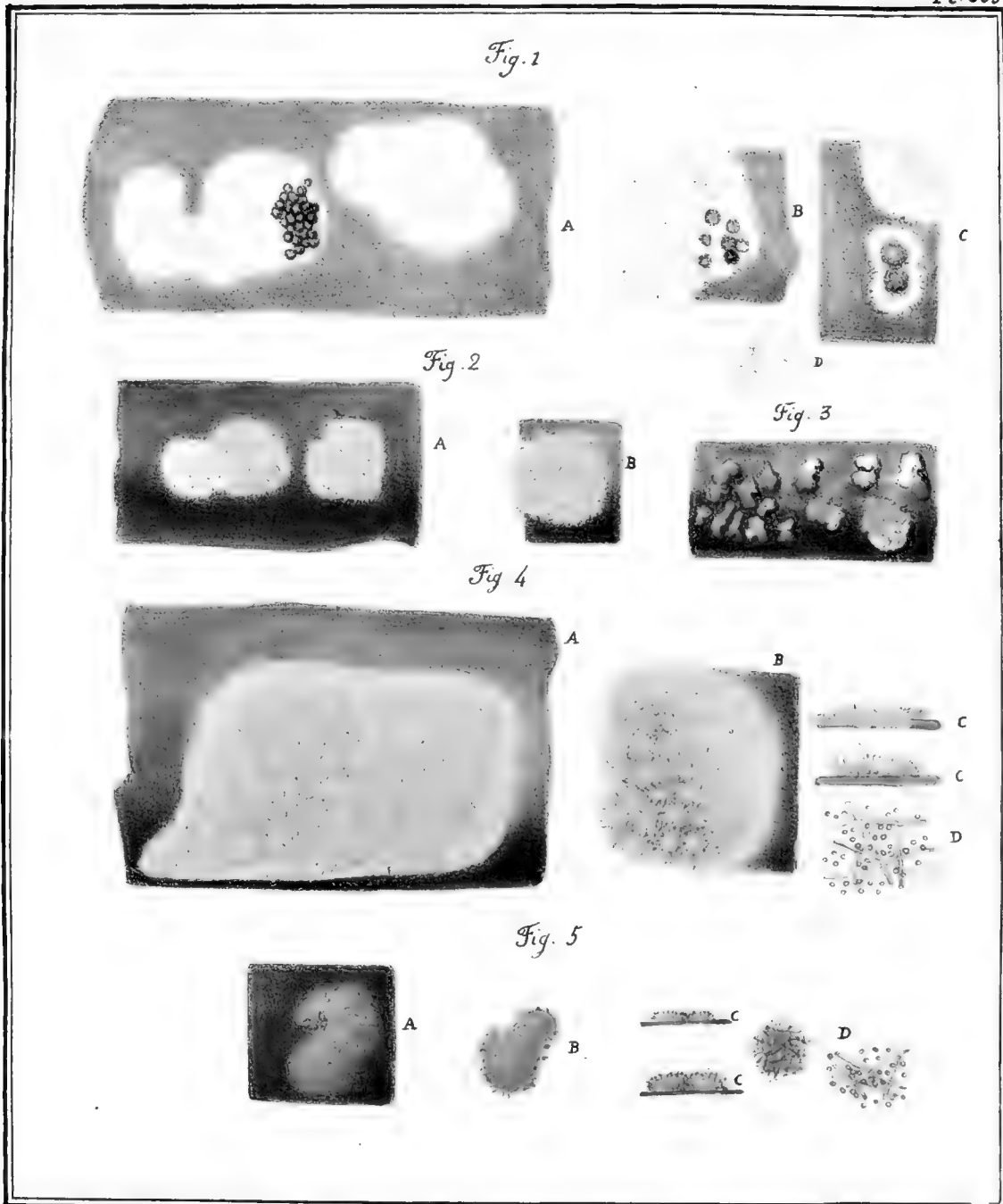
Imp. lith. de Coulon.
AGARIC DÉLICIEUX. *Agaricus deliciosus*. Linné. Fries.





Imp. N. de Cour.

AGARIC ANOMALE COURBÉ. *Agaricus anomalus incurvus*. Fries




Imp. lith. de Coulon.

SPOROTRIC SPORULEUX: *Sporotrichum Sporulosum*. De Sjoorn

Fig. 1. variété blanche. Fig. 2. var. jaune, *Sporotrichum vitellinum*. Link. Fries

Fig. 3 passage des var. précédentes aux suivantes, *Sporotrichum flavissimum*. Link. Fries.

Fig. 4 variété rose, *Aleurisma cubense* Sacc. Fries. Fig. 5. var. rouge. *Sporotrichum ruberimum*. Fries.



Imp. Lib. de Coulon.

Fig. 1 SCLÉROTE DU PEUPLIER. *Sclerotium populinum*. Persoon. Fries.

Fig. 2 SCLÉROTE DU BOULEAU. *Sclerotium betulinum*. Fries.

Fig. 3 SCLÉROTE DU SAULE. *Sclerotium salicinum*. Decandolle. Fries.

Fig. 4 SCLÉROTE PUSTULE. *Sclerotium pustilla*. Decandolle. Fries.



Fig. 1




Fig. 2

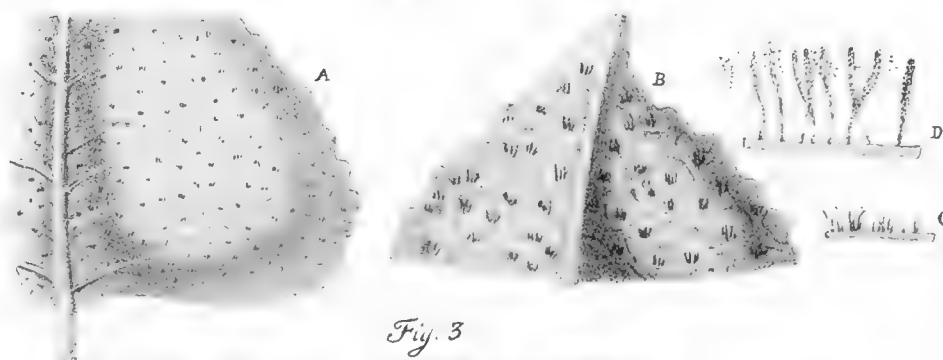


Fig. 3





Fig. 4



Imp. 24h. de Rigo


Fig. 1. DÉMATIE VULGAIRE. *Dematium vulgare*, Desoon. *Cladosporium herbarum*, Nees, Fries.

Fig. 2. DÉMATIE DES FEUILLES. *Dematium epiphyllum*, Desoon. *Cladosporium epiphyllum*, Fries.

Fig. 3. DÉMATIE NOIRE. *Dematium atrum*, Desoon. *Cladosporium atrum*, Fries.

Fig. 4. DÉMATIE VERDÂTRE. *Dematium virescens*, Desoon, Fries.






Imp. lith. de Ruvo


Fig. 1. MONILIE DES GRAMENS. *Monilia graminum* Setellier. *Oidium moniloides*, Fries
 Fig. 2. MONILIE DES FRUITS. *Monilia fructigena* Desoon. *Oidium fructigenum*, Fries
 Fig. 3. MONILIE HYALINE. *Monilia hyalina*, Setellier. *Oidium leucocorium* Desmazière, Fries.
 Fig. 4. ACROTAMNIUM VIOLET *Acrotamnium violaceum*, Nees. Desoon.






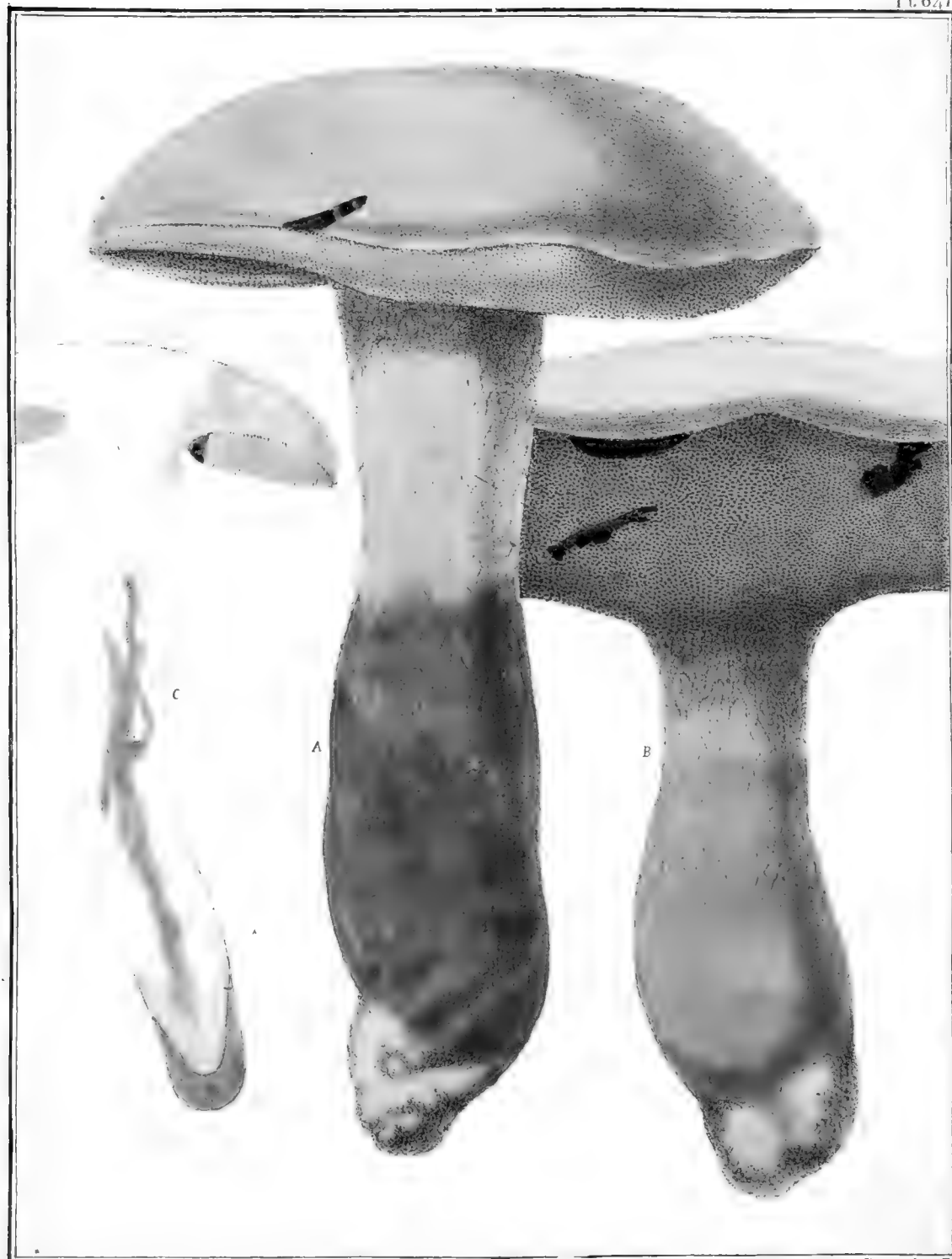
Impr. lith. de Coulon.

AGARIC PANTHÈRE *Agaricus pantherinus* Fries.







Imp. Lith. de Coulon.
AGARIC ÉLEVÉ *Agaricus excelsus*. Fries.



Imp. Lith. de Coulon

BOLET GROS PIED. *Boletus pachypus*. Pezizoon, Fries.






Imp. lith. de Coulon.

Fig. 1. ASPERGILLE TRÈS GRAND. *Aspergillus maximus*. Nees, Fries
 Fig. 2. ASPERGILLE BLANC *Aspergillus candidus*. Link. Fries. *Monilia candida* Persoon.
 Fig. 3. ASPERGILLE VERDATRE. *Aspergillus viceris*. Link. *Monilia viceris*. Persoon.
 Fig. 4. ASPERGILLE ROSE. *Aspergillus roseus*. Link, Fries. *Acladium roseum*. Persoon.






AGARIC GROSSISSANT *Agaricus anapachus*. Letellier.





Agaricus romaleus
AGARIC VIGOUREUX. *Agaricus romaleus* Setellier.




Impr. Gih. De Zooyer
 AGARIC GLUANT. *Agaricus glaucus*. Dec. fl. fr. Küss





Imp. lith. de Coulon.


AGARIC ÉCLATANT. *Agaricus fulgens* Persoon. *bisetus* B. Fries.





Lign. lith. de Coulon.
AGARIC COLLANT. *Agaricus viscidus*, Persoon. *Glutinosus* Fries.






Imp. lith. de Coulon

SISTOTRÈME ROUSSISSANT. *Sistotrema rufescens* Desoon. *Polyporus rufescens* Fries.





Imp. de Coulon.

Fig. 1 SPHÈRE ÉCARLATE. *Sphaeria coccinea*. Saccard, Fries.

Fig. 2 SPHÈRE DU FAUX ÉBÉNIER. *Sphaeria labuzi*. Saccard, Fries.

Fig. 3 SPHÈRE DE L'OLIVIER. *Sphaeria oleæ*. Decandolle, Fries. (donnée par l'infortuné Steinheil)

Fig. 4 SPHÈRE DES HERBES. *Sphaeria herbarum*. Saccard, Fries.




Fig. 1. HYSTÉRIE PUCE. *Bysterium pulicæ*. Scutson. Fries.
 Fig. 2. HYSTÉRIE DU FRÊNE. *Bysterium fraxini*. Scutson. Fries.
 Fig. 3. HYSTÉRIE DE LA RONCE. *Bysterium rubi*. Scutson. Fries.
 Fig. 4. HYSTÉRIE DU PIN. *Bysterium pinastri*. Fries.
 Fig. 5. HYSTÉRIE COMMUNE. *Bysterium commune*. Fries.



Lith. Desailly

AGARIC À BELLE PEAU. *Agaricus Callochrous* Fries. Persoon.





AGARIC CANNELLE *Agaricus Cinnamomeus*, Persoon, Fries





Imp. DIN 2


AGARIC DES FOURS *Agaricus Furnaceus* Desillier



109. 66

BOLET INDIGOTIER *Boletus cyanescens* Bulliard Pl. 369.





Lith. Desailles

Fig. 1. ÉRYSIPHÉ COMMUNE *Erysiphe communis* Fries
 Fig. 2. ÉRYSIPHÉ DÉPRIMÉE *Erysiphe depressa, communis* E. Fries
 Fig. 3. ÉRYSIPHÉ DIVARIQUÉE *Erysiphe divaricata, penicillata* B. Fries
 Fig. 4. ÉRYSIPHÉ POMMELÉE *Erysiphe guttata* Fries



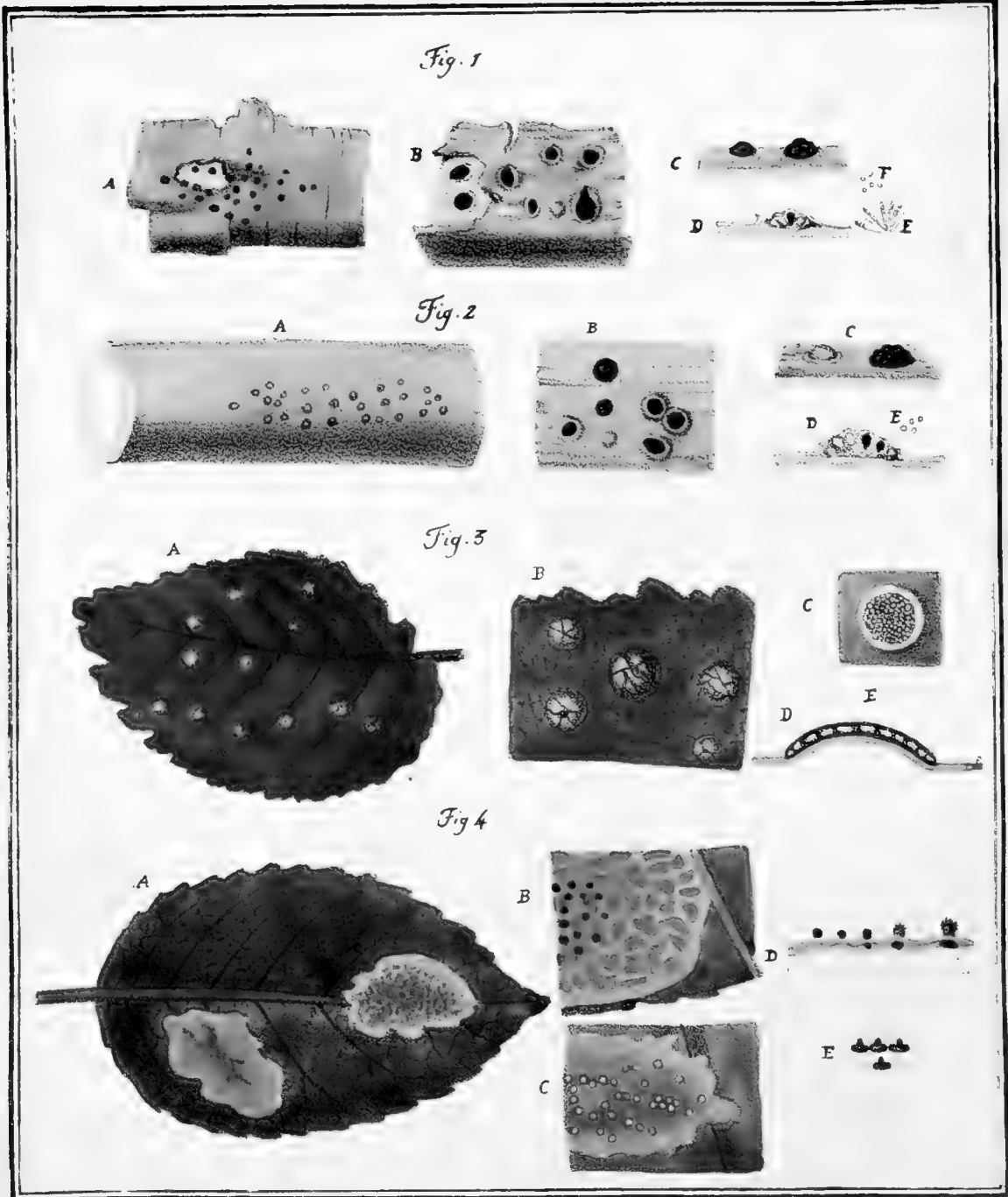



Fig. 1 DOTHIDÉE DU GROSEILLER *Dothidea ribesii* Fries *Sphaeria ribesii* Nees
 Fig. 2 DOTHIDÉE DU SUREAU *Dothidea sambuci* Fries *Sphaeria sambuci* Persoon
 Fig. 3 DOTHIDÉE DE L'ORME *Dothidea ulmi* Fries *Sphaeria xylomoides* Decandolle
 Fig. 4 DOTHIDÉE ROUGE *Dothidea rubra* Fries *Polystigma rubrum* Decandolle





10th edition
AGARIC PALOMET *Agaricus palomet mansueti*



AGARIC DES CAMPAGNES. *Agaricus campestris* Persoon. *Edulis* Bulliard Pl. 134, 514. variété rouge






Fig 1 HIMANTIE EN PLUME. *Himantia plumosa* Perseon. *Bysses candida* Descaudolle
 Fig 2 HIMANTIE BRILLANTE *Himantia nitens* Perseon
 Fig 3 HIMANTIE FRANGÉE. *Himantia sibirica* Perseon
 Fig 4 HIMANTIE À DEUX RANGS *Himantia disticha* Sol. Mur.






Fig. 1 PUCCINIE DU ROSIER *Puccinia roseae* DC. *Puccinia rosae* Link.
 Fig. 2 PUCCINIE DE LA RŔNCE *Puccinia rubi* DuRoi *Aecyria bulbosa* Vries.
 Fig. 3 PUCCINIE DES MENTHES *Puccinia menthae* Desfont.
 Fig. 4 PUCCINIE DES GRAMINÉES *Puccinia graminum* Desfont.




Fig. 1 CONOPLÉE: NOIRE *Conopsea atra* Persoon.

Fig. 2 BOTRYTE OLIVE *Botrytis olivacea* Link, Persoon.

Fig. 3 BOTRYTE À AGGRÉGATS *Botrytis aggregata* Sotellier.

Fig. 4 BOTRYTE FARINEUSE *Botrytis farinulenta* Sotellier.






AGARIC MULOT *Agaricus Myomyces* Perleon Fries.

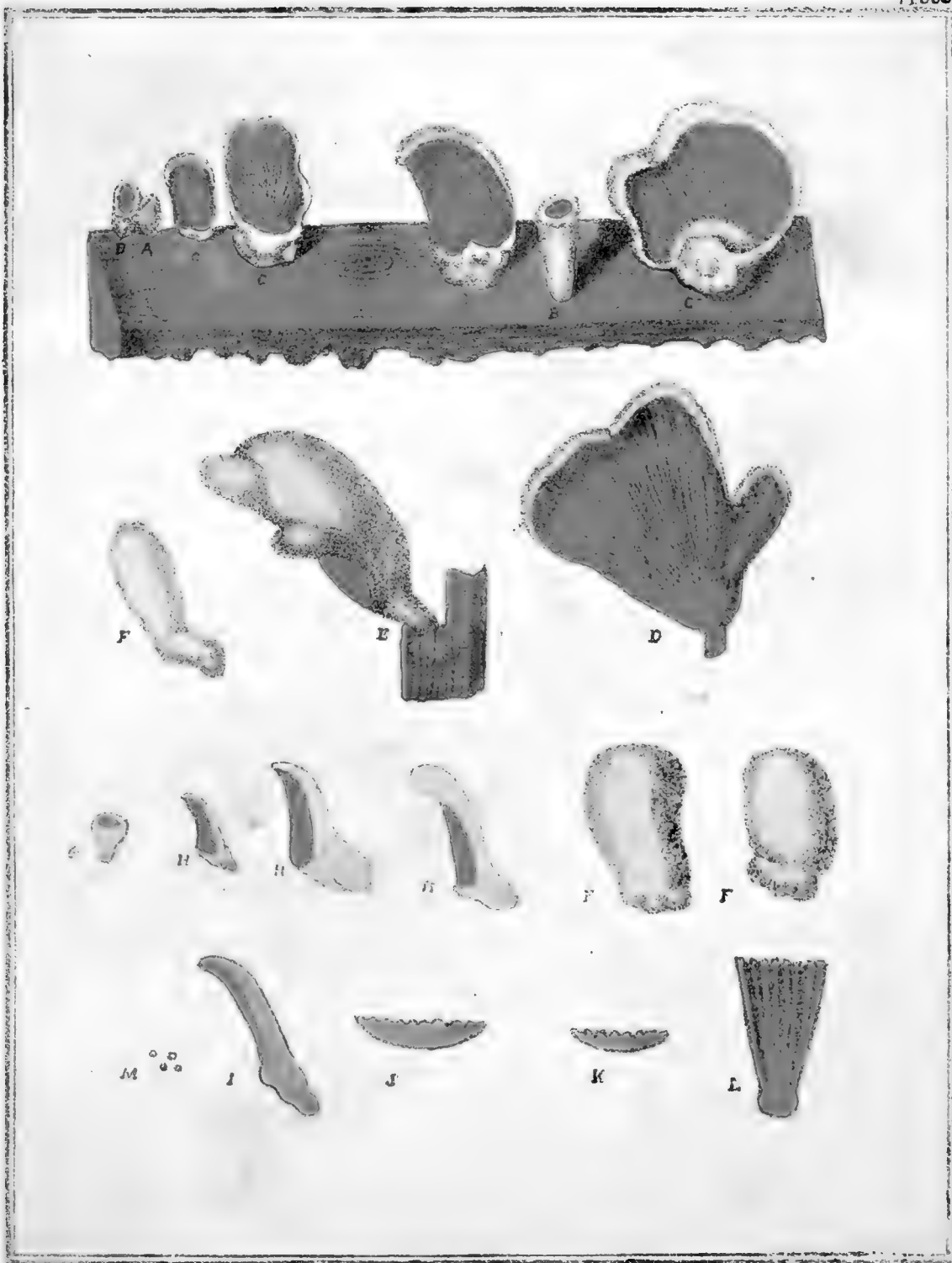


Handwritten text, possibly a label or title, located in the center of the diagram. The text is illegible due to the low contrast and blurriness of the image.

—0—



AGARIC PUDIQUÉ *Agaricus pudicus* Bulliard t. 597 caperatus Variété blanche Fries




AGARIC À FEUILLETS SAFRANÉS *Agaricus croceolamellatus*

Agaricus croceolamellatus

Agaricus croceolamellatus





BOLET À PIED RÂPEUX *Boletus crokizodius*





Fig 1 MYCOGENE COULEUR DE CHAIR *Mycogone incarnata* Pers. *Soredium rosaeum* Fr. 1833
 Fig 2 MYCOGENE BLANCHE *Mycogone alba* Pers.
 Fig 3 MYCOGENE CHAMOIS *Mycogone cervina* Ditt (ex Dillmar t. 53) *Soredium cervinum* Fr.
 Fig 4 SEPÉDONIE À AGGLOMÉRATS *Soredium Agglomeratum*.



Faint, illegible text or markings on the left side of the page, possibly bleed-through from the reverse side.

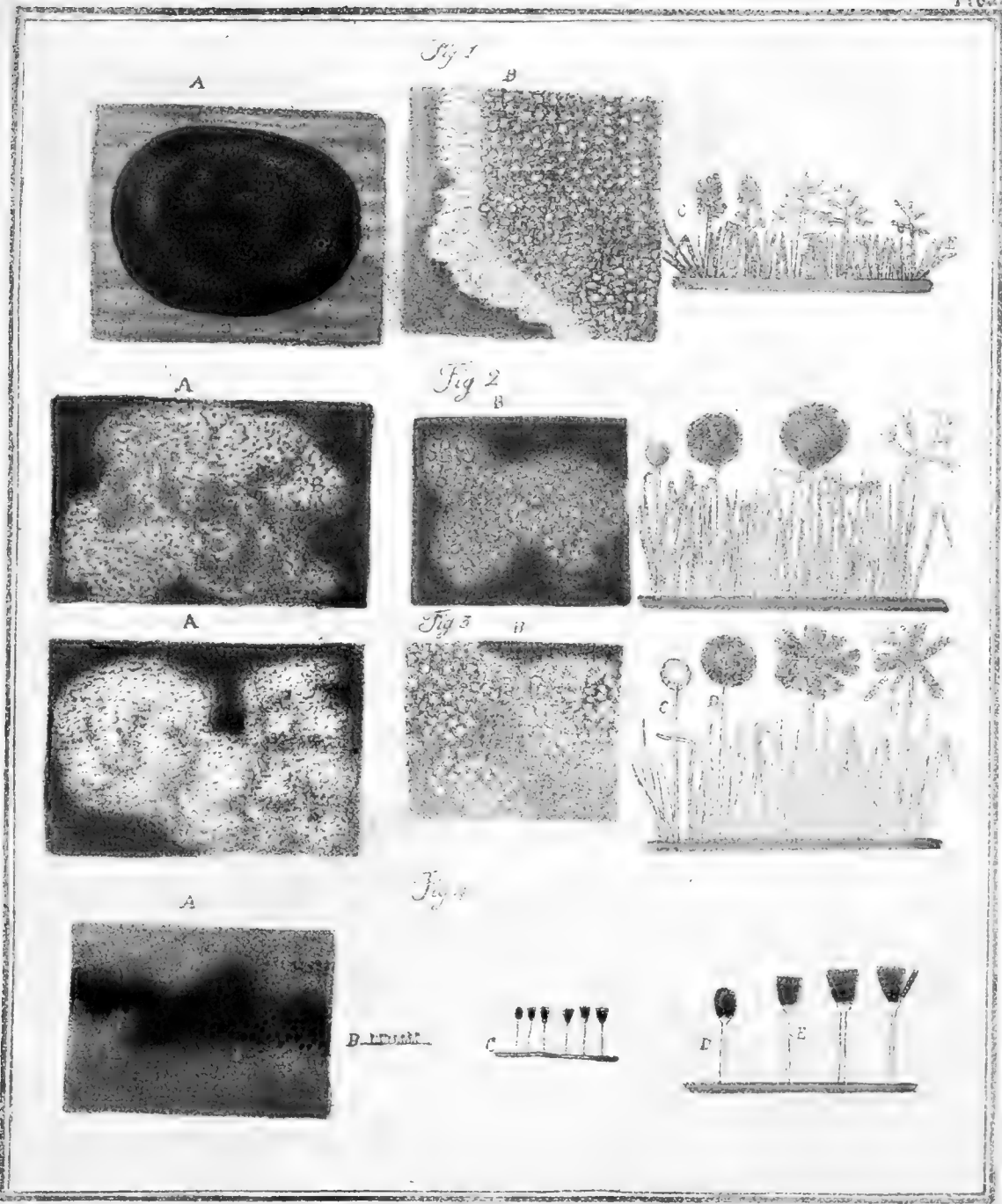


Fig 1 POLYACTIS VULGAIRE *Polyactis vulgare* sine *Botrytis vulgare* Fr.
 Fig 2 PENCILLE ÉTALÉE *Penicillium expansum* Link. crustaceum: Fr. (non glaucum) Fr.
 Fig 3 MONILIGÈRE BLANCHE *Moniliger candidus* *Monilia candida* Fr.
 Fig 4 MONILIGÈRE EN BROSSA *Moniliger paniculatus* (ajouté à ce genre les *Moniliger* de Pers. B. N. 201. 1848.)



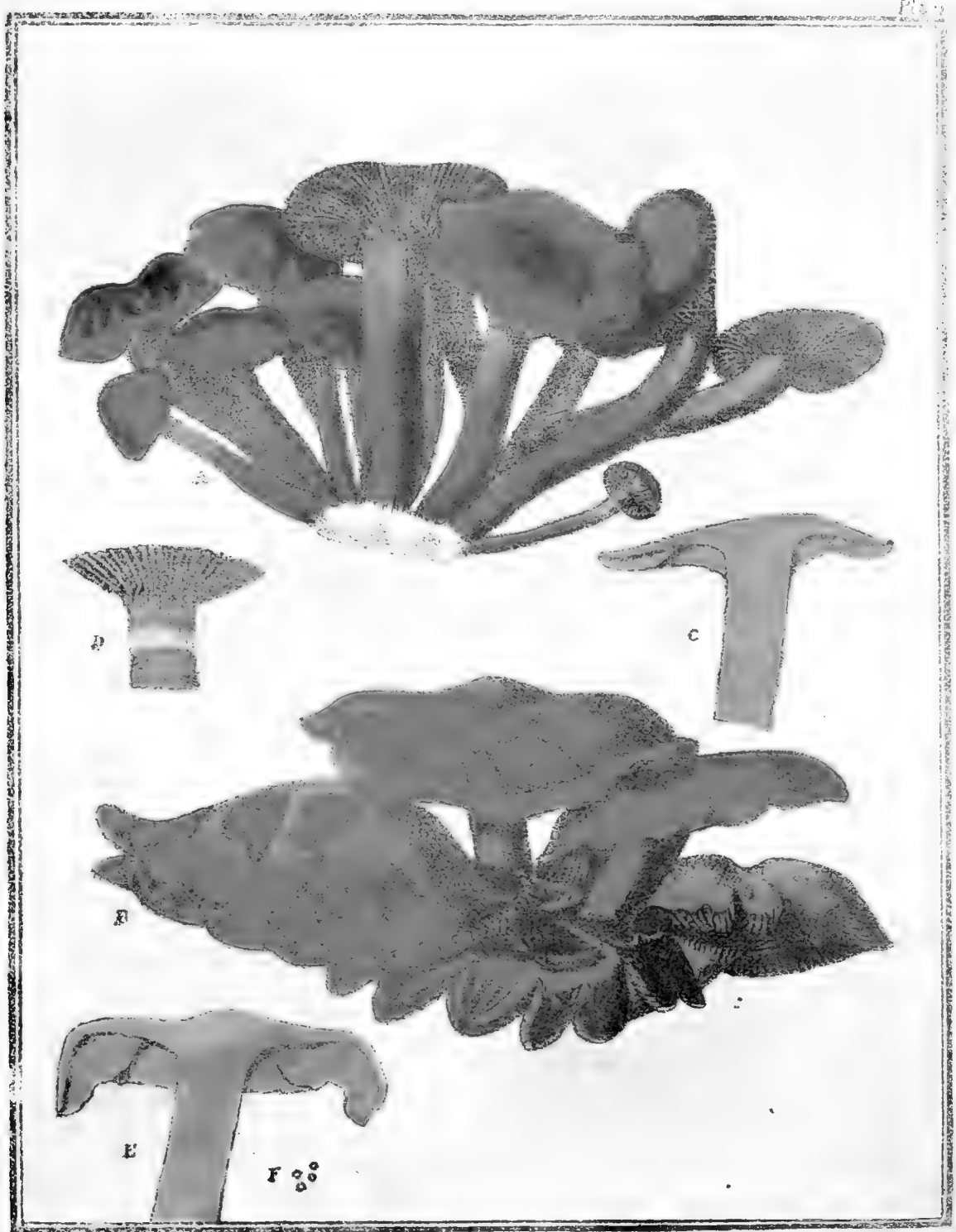


Agaricus fumosus Persoon.






AGARIC GRISÂTRE *Agaricus gilvus* Persoon.




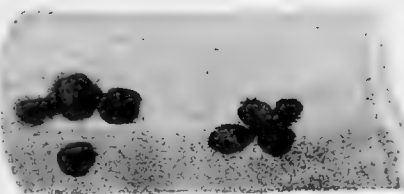


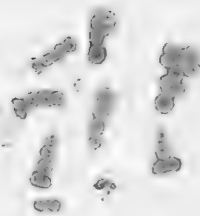
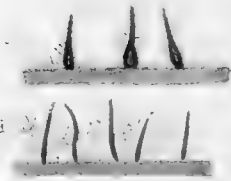
AGARIC SULFURIN *Agaricus sulphureus* Bull t 168, 545 fig 2 albo-bunneus P. Perdon ?





GEOGLOSSÉ OXONIOÏDE *Geoglossum oxonioides* A. T. individuus perfectus σ^m . - altér par les *ovoides*, imitant
 H une *ovoides* en meridme. JK une *ovoides* (*Oxonium fulvum* D. S.) très observé 5 ans autour d'une formation de cuisine





... ENFUMÉE *Toula fumigata* Desm. *Toula fumigata* Desm.
 ... FULIGINEUSE *Toula fuliginosa* a Desm. *Antrocarium piniphila* Fris.
 ... TENDRE *Toula tenera* Fris. (ex Nees)
 ... EN ANTENNE *Toula antennata* Nes. Fris.






Fig. 1 HYPHE EN COQUE *Hypha combyana* Deson

Fig. 2 HYPHE ARGENTÉE *Hypha argentea* Deson

Fig. 3 RACODIE DES CELLIERS *Racodium cellare* Deson *Antennaria cellaris* Fries


Fig. 4 RACODIE DES MINES *Racodium fodinarum* Deson






imp. lith. Seiller a. J. Sen

AGARIC DES CHAMPS *Agaricus arvalis* Fries



AGARIC DES PENTES *Agaricus divulaum* Setellier.



Lith. Seillier a. s. seu

AGARIC VERRUQUEUX *Agaricus verrucosus* ^{1^{re} Edition} *rubescens* Fries *epicurus*



imp. lith. J. B. Baillière & Co.

BOLET À PORES VERMILLONS *Boletus luridus*. Schaeffer.




Fig 1 SPOROTRIC DES CHAMPIGNONS *Sporotrichum fungorum* Persoon

Fig 2 SPOROTRIC VERDATRE *Sporotrichum viride ceruginosum* Persoon?

Fig 3 SPOROTRIC BRUN *Sporotrichum fuscum* Persoon

Fig 4 SPOROTRIC DES PAPIERS *Sporotrichum chartaceum* Pers *Xyotrichum chartarum* Kunz



Fig 1 CERATONÈME CAPILLAIRE *Ceratonia capillare* Persoon
 Fig 2 CERATONÈME EN CRIN *Ceratonia hippocrepoides* Persoon *Rhizomorpha setiformis* Decand.
 Fig 3 RHIZOMORPHE DES ÉCORCES *Rhizomorpha subcorticalis* *subfragilis* B Decandelle
 Fig 4 RHIZOMORPHE GRIMPANTE *Rhizomorpha scandens* Pers. *fragilis* a Decandelle




Agaricus rutilus
AGARIC ARDENT. *Agaricus Rutilus*. Schaeff.





Imp. lith. de M. Goussier.

AGARIC GEANT. *Agaricus Giganteus, minor. Fr.*



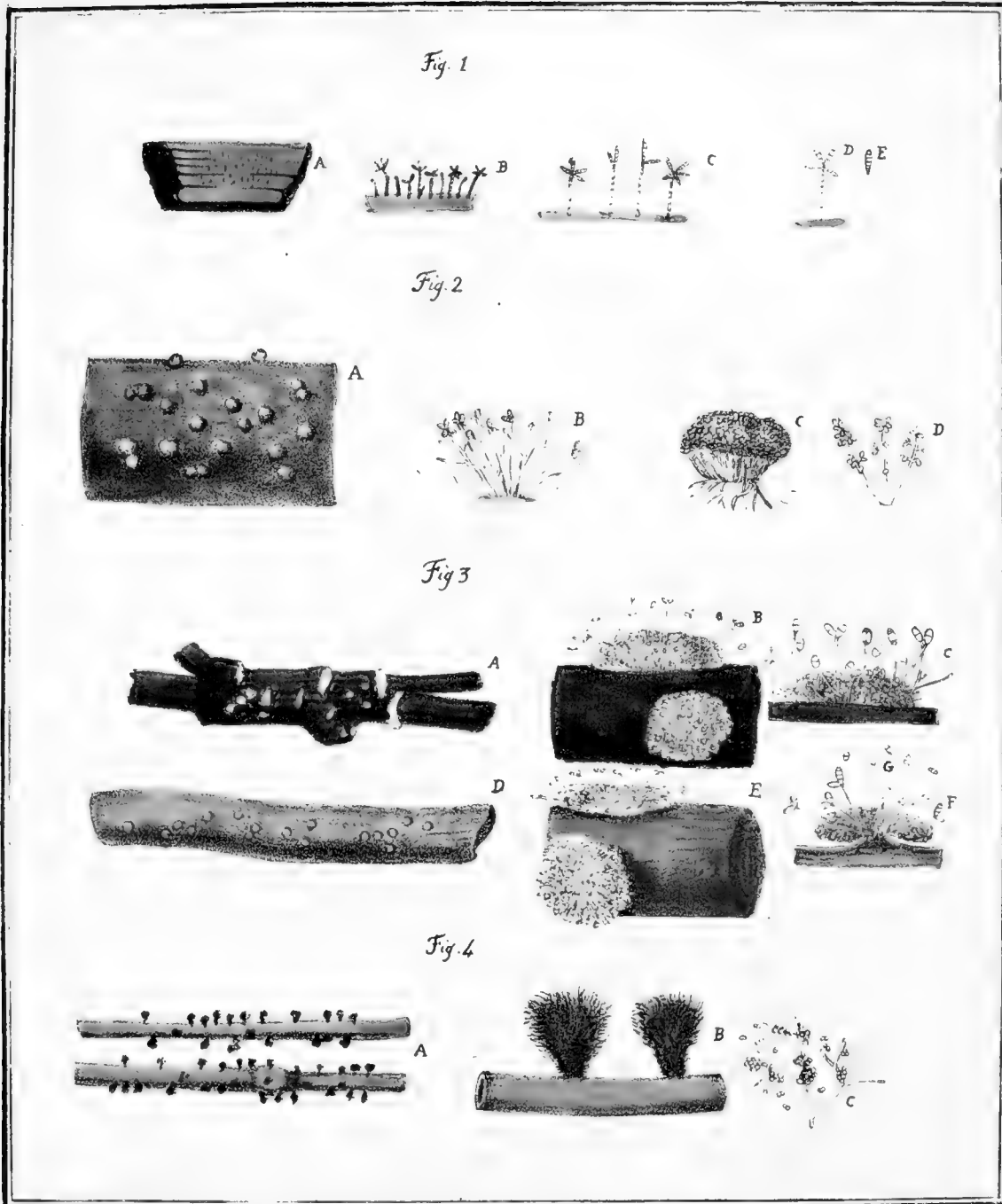


Imp. 124 d'Annon
 AGARIC JAUNE D'ŒUF. *Agaricus olivaceus* Frés. A *straccus* Pers. B *mutaceus* Pers.
 E *griseus* Frés. F *olivascens* Pers.



Imp. lith. D'Adrien

CHANTERELLE SINUEUSE. *Cantharellus Sinuosus.* α Fries



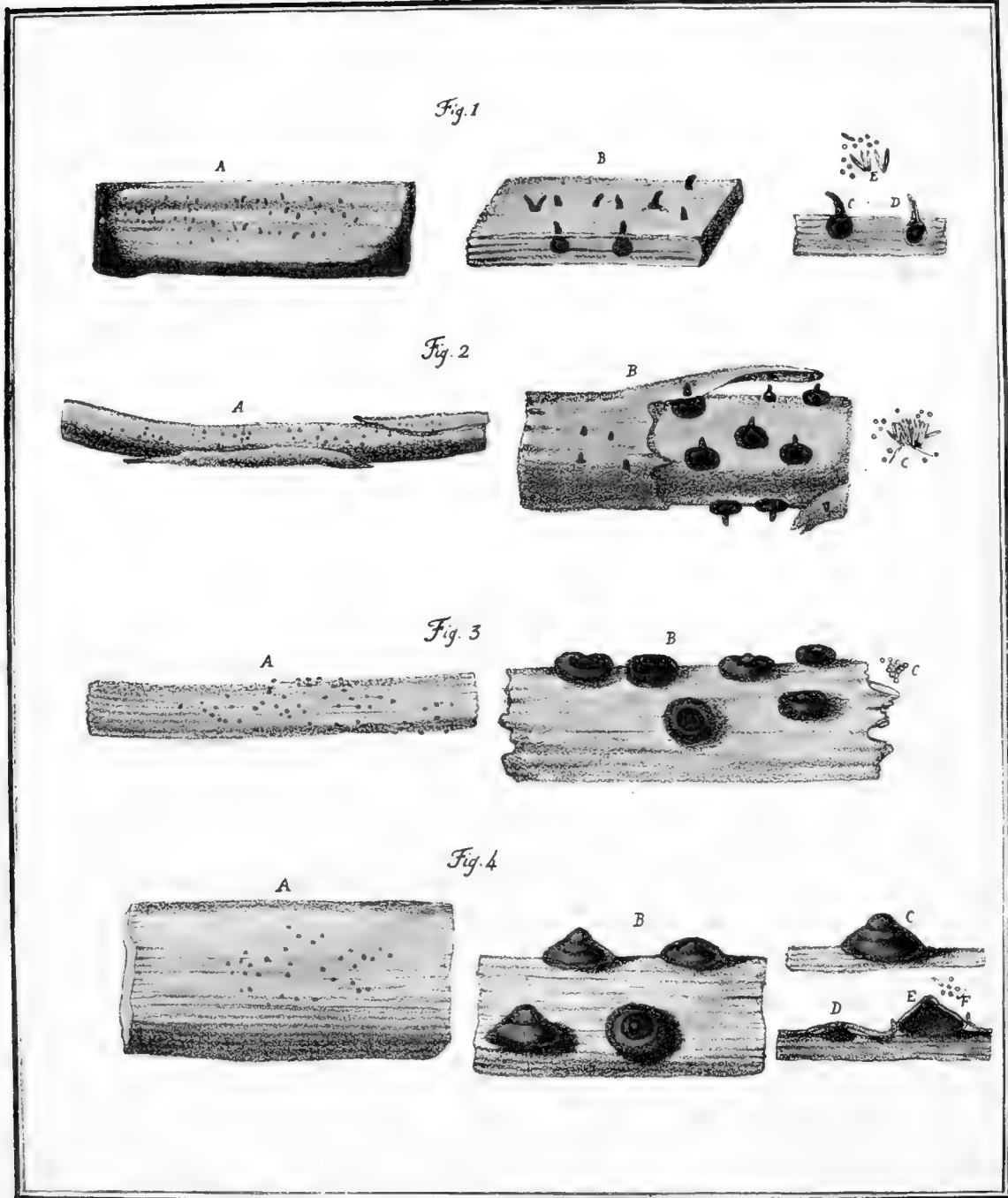
Imp lith D'Adrien

Fig. 1. DACTILIE BLANCHE *Dactylidium candidum* nees (ex. nees)

Fig. 2. DACTILIE VARIÉE *Dactylidium varium* Fri. *Cladobotryum varium* nees c.d. *Dactylidium macrosporum* Fri.

Fig. 3. TRICHOTHÈCE ROSE *Trichothecium roseum* Fri. A-C Superficiel. D-F Sortant de l'épideune. G

Fig. 4. TRICHOTHÈCE MASSUE *Trichothecium clavatum*.




Imp. Lith. d'Adrien.

Fig. 1 SPHÈRE BEC-COURBE *Sphaeria curvirostris* Fr.

Fig. 2 SPHÈRE AIGUE *Sphaeria acuta* Fr.


Fig. 3 SPHÈRE APPLATIE *Sphaeria complanata* Fr.

Fig. 4 SPHÈRE BARIL *Sphaeria dolioolum* Fr.



Imp. lit. J. Adrie.

AGARIC DE SAULE *Agaricus salignus* Pers.



Imp. lith. D'Adrien.
 AGARIC BLANCHÂTRE . *Agaricus Carensens* Bals. *Mollis* Sow. non Bull.





Imp. Lit. J. Adrien
AGARIC À DEUX VOILES. *Agaricus Bisporus*. Friv.

Fig. 1




Fig. 2

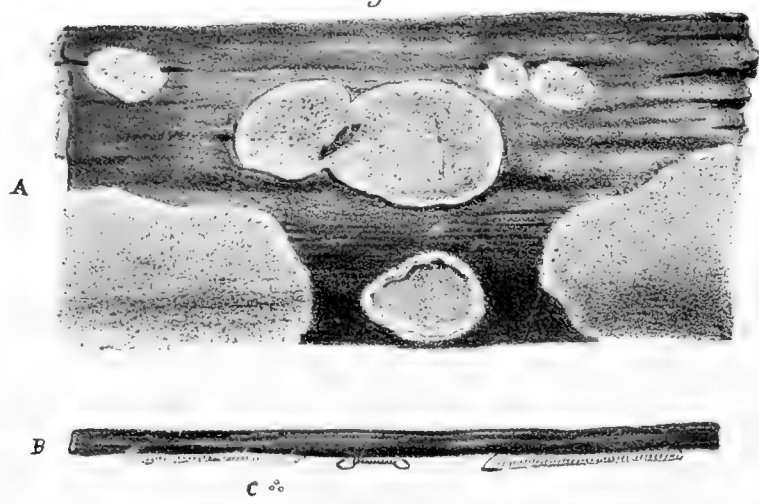



Fig. 1. POLYPORE BUVEUR. Polyporus Bibulus. Desv.
Fig. 2. POLYPORE VULGAIRE. Polyporus Vulgaris. Fries



Imp. chez de Regier


Fig. 1. FUSARIE BRIQUE. *Fusarium laterale* Koss. Fries

Fig. 2. FUSARIE TREMELLOÏDE. *Fusarium tremelloides* Fries. Tremella mellea Koss.

Fig. 3. TUBERCLAIRE CONFLUENTE. *Tubercularia conflens* Sacc. Künze: 200.

Fig. 4. TUBERCLAIRE GRANULÉE. *Tubercularia granulata* Desv. Fries.





Imp. J. de Roger.

Fig. 1 SPHÈRE ÉLÉGANTE. *Sphaeria pulchella*. Pers. Fries.

Fig. 2 SPHÈRE À BOUCHE BLANCHE. *Sphaeria leucostoma*. Pers. Fries.

Fig. 3 SPHÈRE ALLONGÉE *Sphaeria elongata*. Fries, *scabra*. Schm.

Fig. 4 SPHÈRE DU GENÈT À BALAIS. *Sphaeria spartii*. Fries.



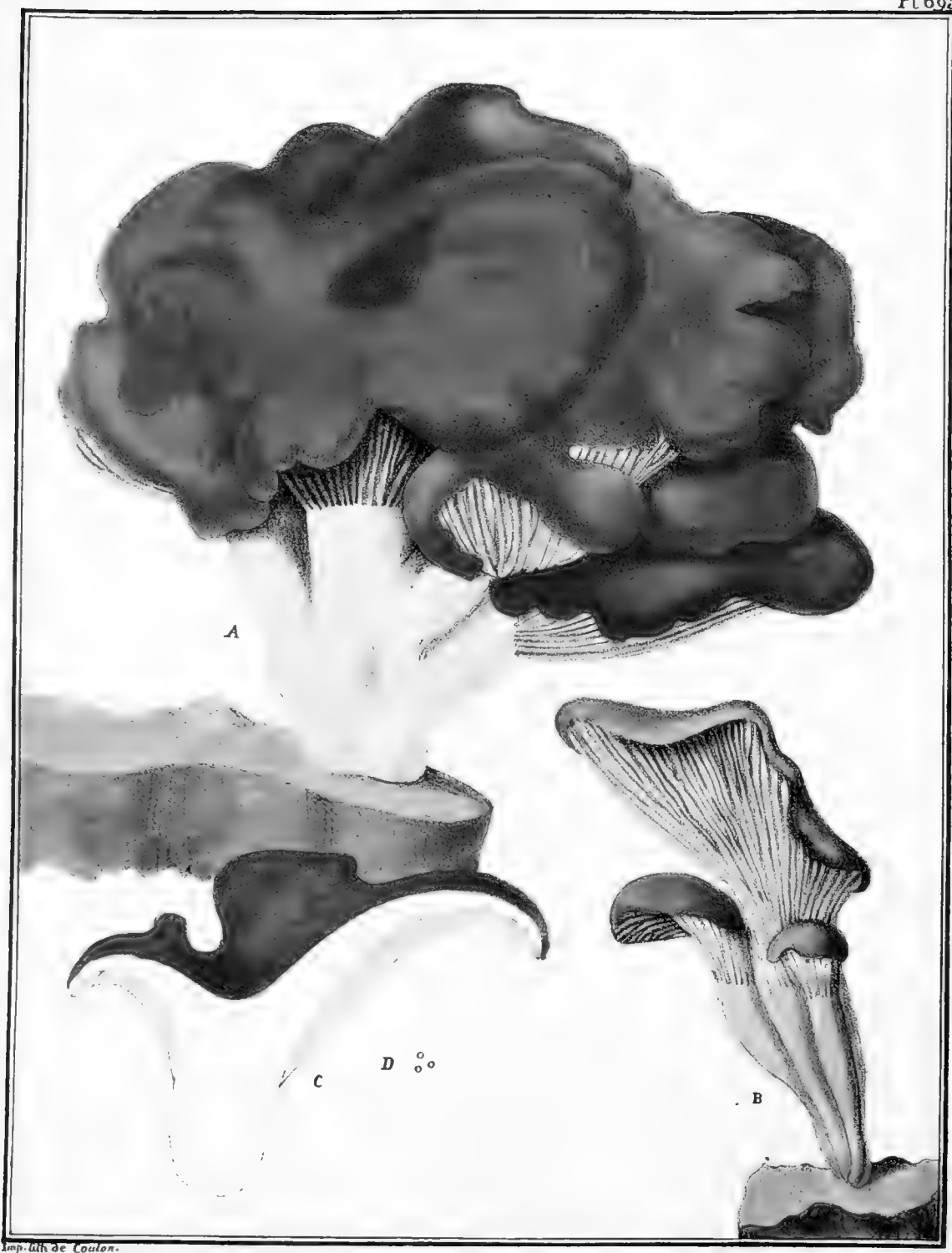
Lith. de Coulon

AGARIC DU PANICAUT. *Agaricus eryngii*. DeCandolle, Fries.





Imp. lith. de Couron.
AGARIC TROMPEUR. *Agaricus decipiens*. Persoon. Fries.




Imp. lith. de Coulon.
AGARIC DIMIDIÉ. *Agaricus dimidiatus* Bull. t. 508. *Ostreatus* Fris. *cornucopiae* Persoon.



Imp. lith. de Coulon.

MORILLE À MOITIÉ LIBRE. *Morchella semi-libera* Decandolle, Fries. *hybrida* Pezom.




Comp. Lh. de Coulon

Fig. 1 BOTRYTE CROUTEUSE. *Botrytis crustosa*. Fries.

Fig. 2 BOTRYTE PARASITE. *Botrytis parasitica*. Fries

Fig. 3 BOTRYTE. LÂCHE. *Botrytis laxa*. Fries

Fig. 4 BOTRYTE EN TÊTE. *Botrytis capitata*. Fries?



Imp. lith. de Coulon.

Fig. 1. ISARIE FARINEUSE. *Isaria farinosa* α Fries. *velutipes* Link (ex Dittmar)

Fig. 2. ISARIE DES ARAIGNÉES. *Isaria arachnophila* Fries.

Fig. 3. ISARIE EN MONILIE *Isaria monilioides* Fries

Fig. 4. ISARIE DES FEUILLES. *Isaria epiphylla* Persoon. Fries





Imp. lith. de Coulon.

AGARIC ENFLAMMÉ *Agaricus deslucii* Fries.




Imp. Ch. de Coulon

AGARIC BONDON. *Agaricus obtusatus* Fries.





Imp. lith de Courcier
AGARIC VIOLET-SOMBRE. *Agaricus violaceo-ater*. Setellier.



Imp. lith. de Coulon.

TUBULAIRE RÉTICULARIOÏDE. *Tubularia reticularioides*. Setellier.





Insp. lith. De Coulon.

Fig. 1. SPHÈRE DU CHÈNE. *Sphaeria quercina* Fries. Deschonn.

Fig. 2. SPHÈRE LANCIFORME. *Sphaeria lanciformis* Fries ' *betulae* Schum.

Fig. 3. SPHÈRE FERRUGINEUSE. *Sphaeria ferruginea* Fries. Deschonn.

Fig. 4. SPHÈRE A GRAINES NOIRES. *Sphaeria melaspeuma* Fries.?

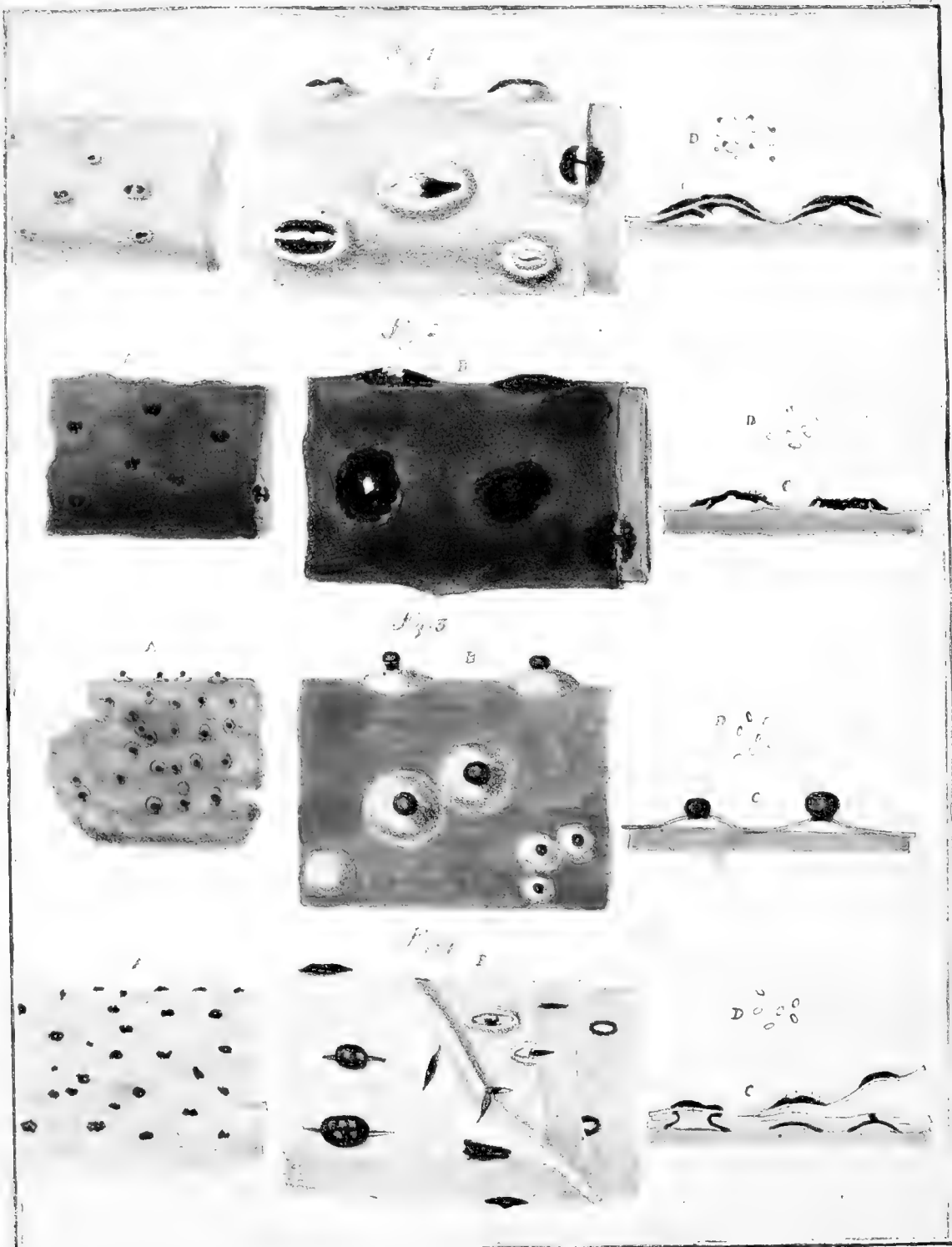



Fig. 1. DIDYMOSPORE ÉLEVÉ. *Didymosporium elevatum*. Fries. *Melanconium betulinum* Schmidt.
 Fig. 2. DIDYMOSPORE APPLATI *Didymosporium complanatum*. Fries. *Pilbospora didyma* Lück.
 Fig. 3. MÉLANCONE À DEUX COULEURS *Melanconium bicolor*. Fries
 Fig. 4. MÉLANCONE SPHÉROÏDE. *Melanconium sphaeroidum*. Fries



Imp. lith. de Rigo.

AGARIC ROUGISSANT. *Agaricus exubescens*. Sowerby. Fr. ed.





Emp. litt. de Rigo.
 Fig. 1. AGARIC SEPTIQUE. *Agaricus septicus*. Fries. *chioneus* Persoon.
 Fig. 2. AGARIC TRÈS-PETIT. *Agaricus perpusillus*. Fries. *hyprophilus*. Persoon.





Imp. 10th August

AGARIC JAUNE-BRUN. *Agaricus flavo-bunneus*. Fries, Deccan.



Fig. 1


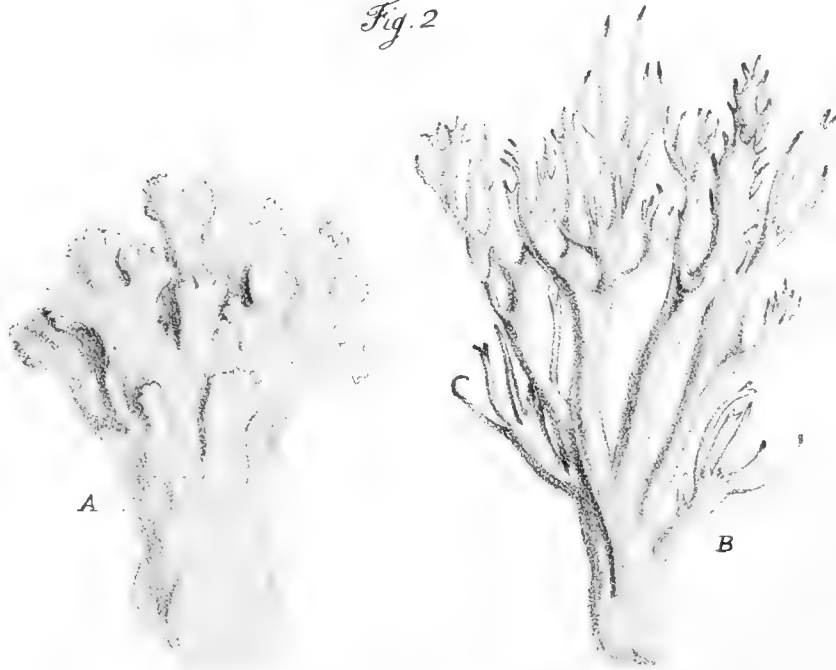


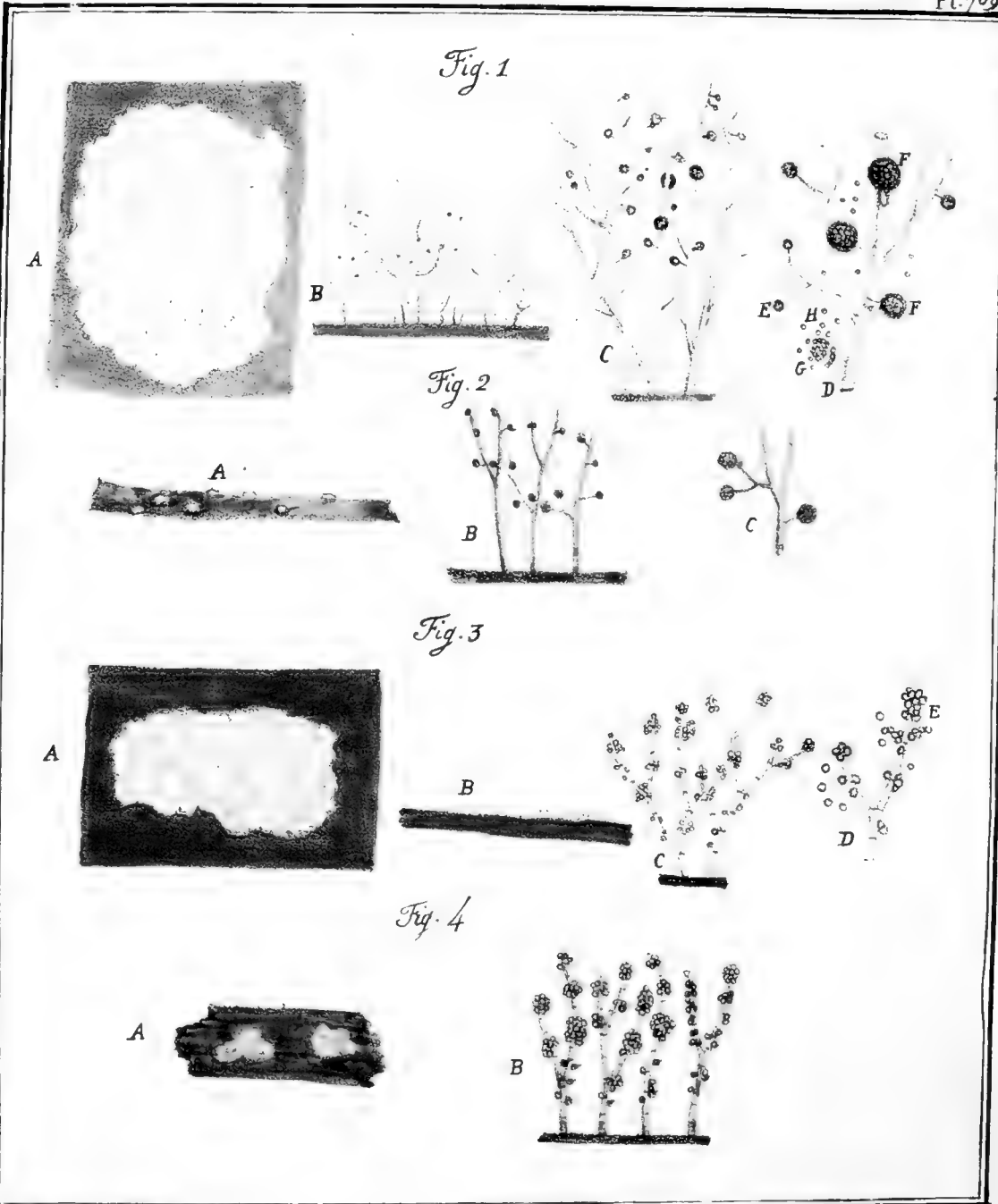
Fig. 2



Imp. lith. de Auguet

Fig. 1. CLAVAIRE CENDRÉE. *Clavaria cinerea*. Bulliard. Fries. *fuliginea*. Persoon.

Fig. 2. CLAVAIRE EN CRÊTE. *Clavaria cristata* Fries. B *Daviesia Ornithopodoides*



Lins. 6th August


Fig. 1. BOTRYTE GÉANTE. *Botrytis gigantea*. Setellier.

Fig. 2. BOTRYTE OCRE. *Botrytis ochracea*. Setellier.

Fig. 3. BOTRYTE VRAIE. *Botrytis vera* Fries. *Spicularia gemina* Persoon.

Fig. 4. BOTRYTE GRISE. *Botrytis grisea* Fries. *Kaplaria grisea* Link.





Imp. lith. August.
 Fig. 1. DIDYMIE PHYSAROÏDE. *Didymium physaroides* Fries. *Spumaria physaroides* Desjourn.
 Fig. 2. DIDYMIE CENDRÉE. *Didymium cinereum* Fries. *Physarum cinereum* Desjourn.
 Fig. 3. PHYSARUM CONGLOBÉ. *Physarum conglobatum* Dittmar. Fries.
 Fig. 4. PHYSARUM BLANC. *Physarum album* Fries. *Licea alba* Kunze.



La rapidité avec laquelle s'est épuisée notre première édition nous a prouvé que nous ne nous étions pas trompés en comptant être utiles par la publication d'une suite d'un superbe ouvrage de Bulliard, et en comptant sur l'encouragement des Botanistes; bien qu'un ouvrage scientifique sur les Champignons ne peut servir qu'à un nombre fort limité d'ouvrages. La plupart des observations qui nous ont été adressées sur notre travail n'ayant porté que sur la forme, nous en avons profité pour mettre plus de soins dans nos dessins; mais nous n'avons en aucune correction essentielle à faire. On trouvera donc cette nouvelle édition tout à fait conforme à la première et nous prions renvoyer les additions que nos recherches continuelles nous ont fournies pour les planches à publier. — Bien que nos matériaux soient considérables nous prions, dans l'intérêt de la science, les Botanistes qui auraient trouvé des espèces rares ou nouvelles de nous les communiquer; nous nous empresserons de reconnaître leurs dans et de leur offrir des échanges.

On trouve à la même adresse et par le même

Histoire et Description des Champignons alimentaires et vénéneux.
1 Vol. in 8°, 120 Figures. Prix en noir 6 F. Colores 8. 50^c

L'Auteur s'est proposé dans cet ouvrage de faire connaître au public, comme au Médecin-Légitime, les espèces agréables, ce qui les distingue de celles qui seules doivent être regardées comme vénéneuses, la manière d'agir de ces dernières, le traitement à y opposer. Par de nombreuses expériences, il a détruit une foule de vénéneux accrédités par les compilateurs et répétés par les derniers auteurs, qui n'ont pas su profiter de ses travaux.

Genres de Champignons séchés, par cahier de 24 feuilles prix 4 F.
Par cette collection nous faciliterons la route à ceux qui veulent étudier la Mycologie. Ils y trouveront, pour chaque genre, un exemple sur lequel ils pourront étudier ses caractères, et se familiariser avec le faciès si varié de ces singuliers végétaux.

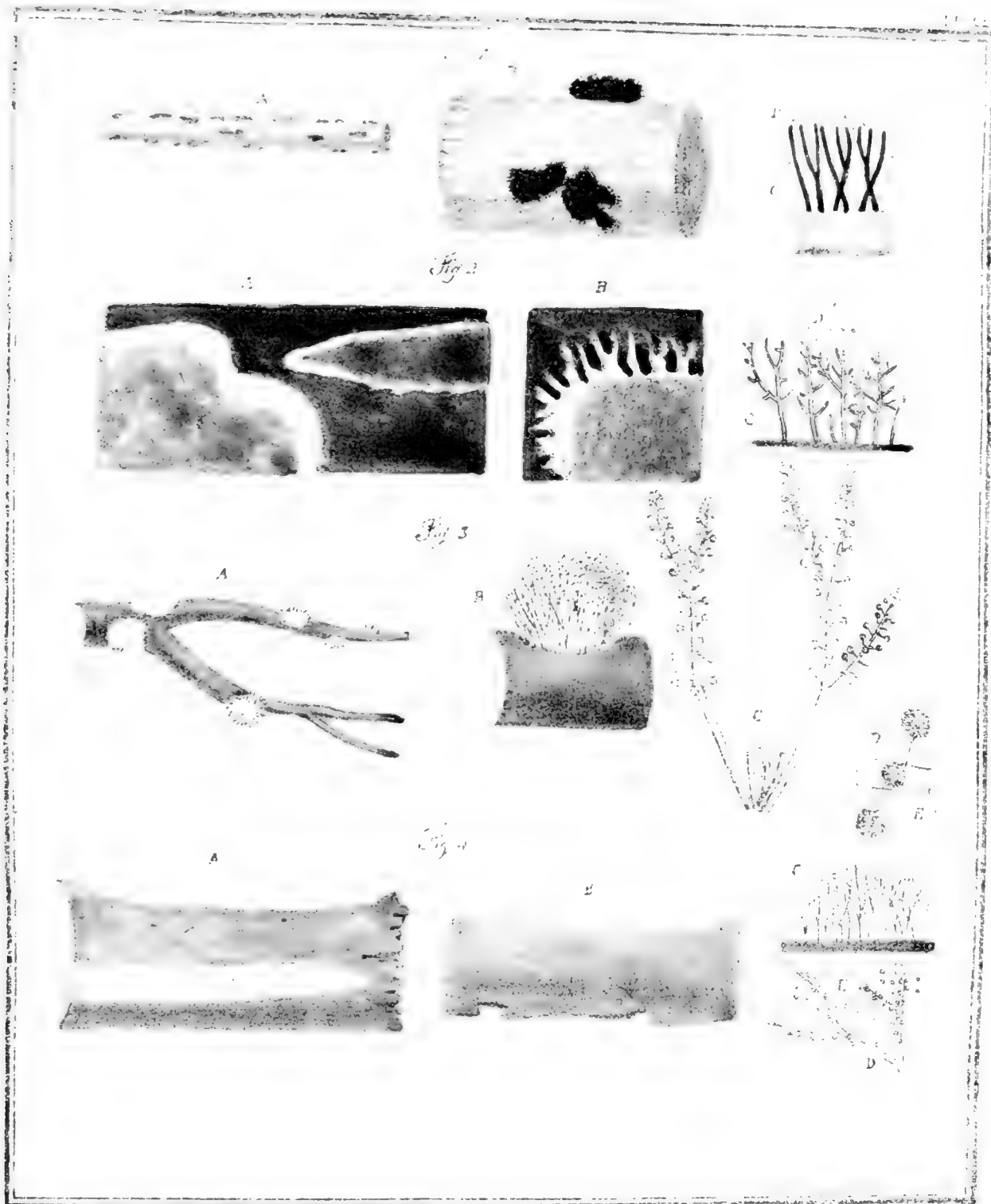


Fig. 1 CONOPIÉE NOIRE *Conopsea atra* Pers.
 Fig. 2 BOTRYTE OILIVE *Botrytis olivacea* Pers. Sacc.
 Fig. 3 BOTRYTE À AGGREGATS *Botrytis aggregata* Sacc.
 Fig. 4 BOTRYTE FARINEUSE *Botrytis farinulenta* Sacc.

Fig. 1

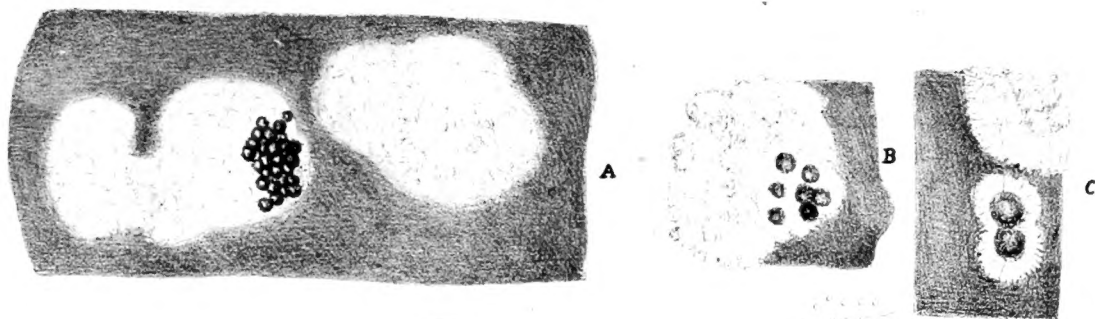


Fig. 2

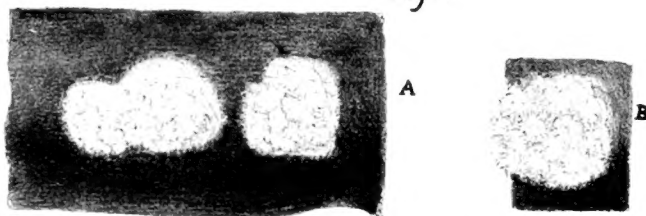


Fig. 3




Fig. 4

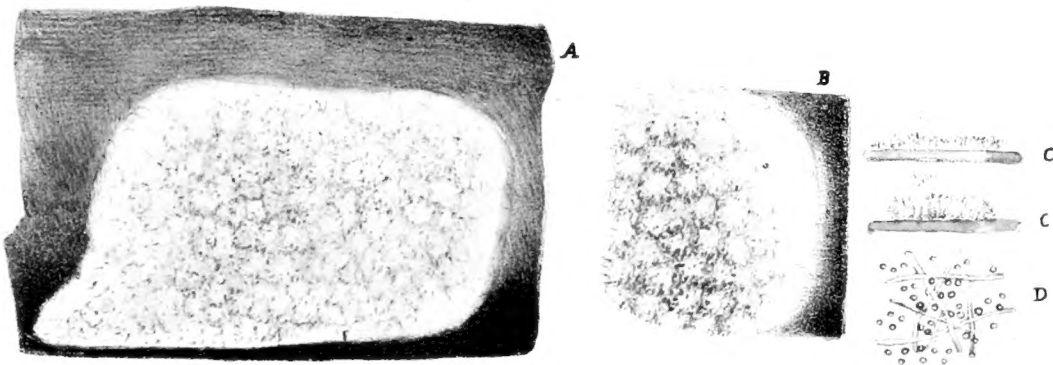



Fig. 5



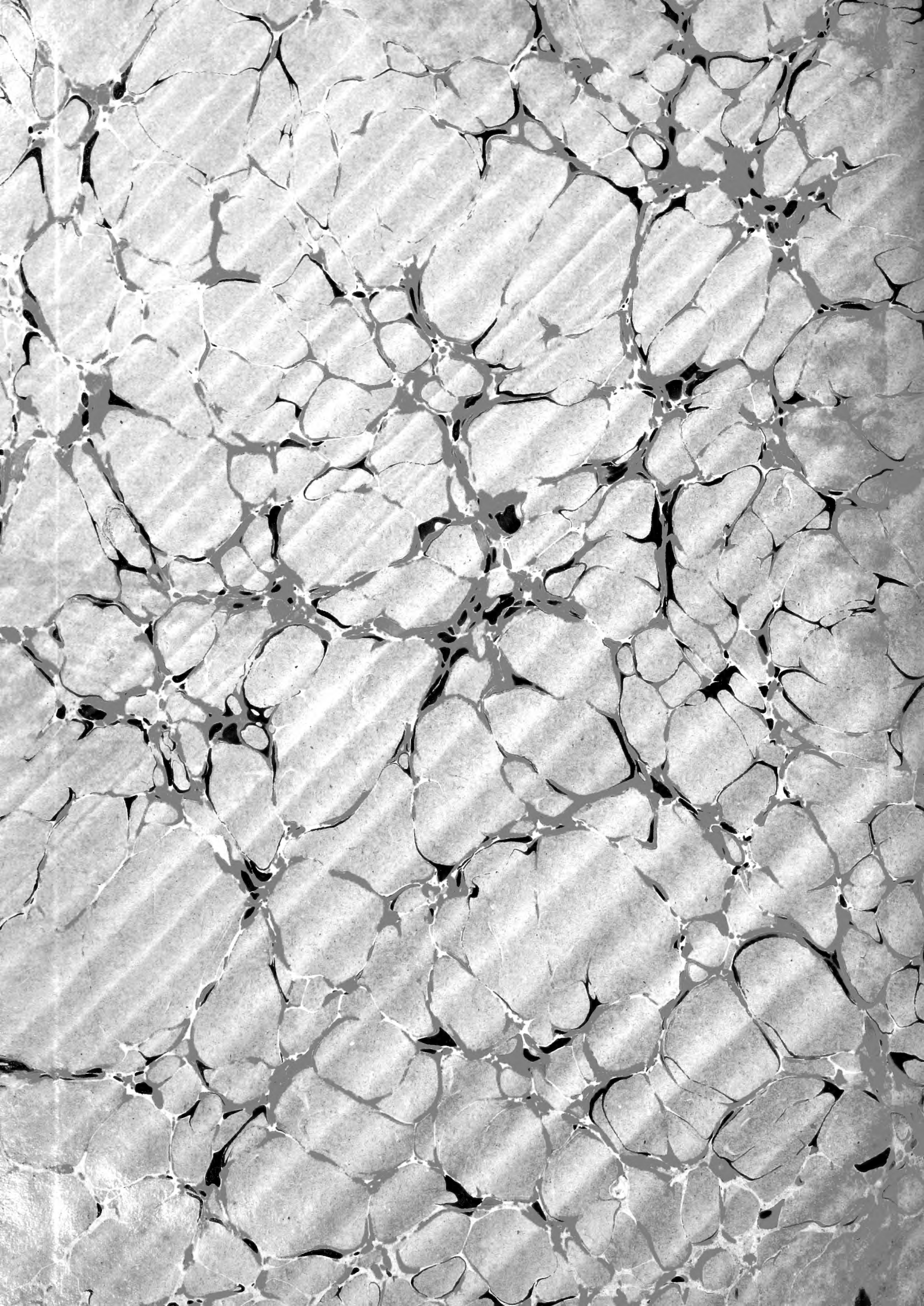
Imp. lith. de Coulon.

SPOROTRIC SPORULEUX. *Sporotrichum Sporulosum*. Deslorm.

Fig. 1. variété blanche. ↓ Fig. 2. var. jaune, *Sporotrichum vitellinum*. Link. Fries

Fig. 3 passage des var. précédentes aux suivantes, *Sporotrichum flavissimum*. Link. Fries.

Fig. 4 variété rose, *Aleuria cubescens*, Deslorm., Fries. ↓ Fig. 5. var. rouge. *Sporotrichum ruberrimum*. Fries.



OK608 F7 B8 Suppl. 16 39 livr. 1718
Lettellier, J. B. L./Figures des champignons



3 5185 00041 2740

