


GEBRÜDER
A. & E. SCHWEIGNADLER
BUCHHÄNDLER





Holzstiche
aus dem xylographischen Atelier
von Friedrich Vieweg und Sohn
in Braunschweig.

P a p i e r
aus der mechanischen Papier-Fabrik
der Gebrüder Vieweg zu Wendhausen
bei Braunschweig.

GORUP-BESANEZ'

LEHRBUCH

DER

C H E M I E

FÜR DEN UNTERRICHT

AUF

UNIVERSITÄTEN, TECHNISCHEN LEHRANSTALTEN
UND FÜR DAS SELBSTSTUDIUM.

IN DREI BÄNDEN.

ERSTER BAND.

ANORGANISCHE CHEMIE.

SIEBENTE

VOLLSTÄNDIG NEU BEARBEITETE AUFLAGE

VON

ALBRECHT RAU.

MIT ZAHLREICHEN EINGEDRUCKTEN HOLZSTICHEN UND EINER
FARBIGEN SPECTRALTAPEL.

BRAUNSCHWEIG,

DRUCK UND VERLAG VON FRIEDRICH VIEWEG UND SOHN.

1885.



G O R U P - B E S A N E Z '

LEHRBUCH

DER

ANORGANISCHEN CHEMIE

FÜR DEN UNTERRICHT

AUF

UNIVERSITÄTEN, TECHNISCHEN LEHRANSTALTEN

UND FÜR DAS SELBSTSTUDIUM

MIT

EINSCHLUSS DER EXPERIMENTELLEN TECHNIK

BEARBEITET

VON

A L B R E C H T R A U .



S I E B E N T E

VOLLSTÄNDIG NEU BEARBEITETE AUFLAGE.

MIT ZAHLREICHEN EINGEDRUCKTEN HOLZSTICHEN UND EINER
FARBIGEN SPECTRALTADEL.

BRAUNSCHWEIG,

DRUCK UND VERLAG VON FRIEDRICH VIEWEG UND SOHN.

1 8 8 5.

Alle Rechte vorbehalten.

1
R
8

VORWORT ZUR SECHSTEN AUFLAGE.

Bei der Bearbeitung dieser Auflage befand ich mich dem bereits in alle chemischen und naturwissenschaftlichen Kreise gedrunge- nen vollständigen Umschwunge der theoretisch-chemischen Anschauungen: dem Siege der atomistisch-molekularen Theorie mit ihren Consequenzen als einer vollendeten Thatsache gegenüber. Es bedarf nur eines Blickes in die neueren, selbst die für Mittelschulen bestimmten Lehrbücher der Chemie, oder in die Lehrprogramme solcher Schulen, um zu ersehen, dass die heranwachsende Generation mit der Milch der modernen Theorien ganz allgemein schon gesäugt wird. Auch werden ältere Universitätslehrer ebenso wie ich selbst die Erfahrung machen, dass die neueren Atomgewichte und Formeln den jungen, von technischen Schulen oder aus der pharmaceutischen Praxis kommenden Studenten meist schon geläufiger sind, wie die älteren Verbindungsgewichte, welche sie zum grossen Theil gar nicht mehr kennen. Ist ja doch die neuere Formulirung selbst in die meisten Anleitungen zur chemischen Analyse übergegangen! Bei dieser Sachlage blieb mir keine Wahl. Es musste ihr Rechnung und zwar volle Rechnung getragen werden. Ich habe daher mein Buch einer vollständigen Umarbeitung im Sinne der neueren theoretischen Entwicklung unserer Wissenschaft unterzogen. Die älteren Verbindungsgewichte und Formeln wurden ganz beseitigt, und den empirischen atomistisch-molecularen Formeln der Verbindungen, ähnlich wie in meinem Lehrbuche der organischen Chemie, die sogenannten Structurformeln zur Seite gestellt. Die neueren Theorien einschliesslich jener der Atomverkettung wurden endlich bereits in der Einleitung im Zusammenhange entwickelt. Aus den von mir adoptirten Structurformeln, deren Werth ich im Uebrigen hoch anzuschlagen weit entfernt bin, wird aber der sachkundige Leser ersehen, dass ich zu Jenen gehöre, welche die invariable Werthigkeit der Elemente als

einen bereits überwundenen Standpunkt betrachten. Ist man aber dieser Ueberzeugung die, wenn ich mich nicht sehr täusche, mehr und mehr an Boden gewinnt, so wird man mir auch darin beipflichten, dass dann die Werthigkeit als Eintheilungsprincip nicht mehr consequent durchzuführen ist. Ueberhaupt haben die bisherigen Versuche, dieses Princip in den Lehrbüchern zur Eintheilung der Elemente zu benutzen, zur Nachfolge wenig Einladendes. Versenkt man sich etwas in die Geschichte unserer Wissenschaft, so wird man nicht umhin können zu gestehen, dass auch die besten Eintheilungsprincipien immer noch schlecht und unbefriedigend genug sind. Wenn man in diesen Ueberzeugungen mit mir übereinstimmt, so wird man mir hoffentlich auch die kleine Ketzerei zu Gute halten, deren ich mich der strengen chemischen Orthodoxie gegenüber dadurch schuldig mache, dass ich, so wie in den bisherigen Auflagen, auch in dieser den Sauerstoff an die Spitze der nichtmetallischen Elemente stelle, und nicht, wie es in den meisten modernen Lehrbüchern geschieht, das sogenannte Normal-element: den Wasserstoff. Mit dem Wasserstoff zu beginnen und daran die Salzbildner anzureihen, hätte eine vollständige Neubearbeitung des Textes nöthig gemacht und einen Aufwand von Mühe beansprucht, den ich zu bestreiten gleichwohl nicht gezögert hätte, würde ich die Ueberzeugung haben gewinnen können, dass diese Mühe zu dem dadurch zu Erreichenden in richtigem Verhältnisse stehe. Ganz abgesehen davon bin ich aber auch Heute noch derselben Ueberzeugung, die ich vor neun Jahren in meinem Vorworte zur dritten Auflage dieses Buches aussprach, der Ueberzeugung nämlich, dass der Sauerstoff und der Verbrennungsprocess den natürlichsten Ausgangspunkt für die elementare Darstellung der Affinitätswirkungen bilden. Wo übrigens gleiche Werthigkeit auch sonst Verwandtes umschliesst, wie dies bei vielen Metallen und auch bei einigen Metalloiden der Fall ist, habe ich nicht unterlassen, davon Gebrauch zu machen.

Auf die Einfügung neu ermittelter Thatsachen an passendem Orte habe ich auch in dieser Auflage, soweit es mit dem Plane und der Anlage des Buches vereinbar schien, Bedacht genommen, im Ausdrucke der Feile nicht geschont, endlich auch die experimentelle Technik durch mehrere neue Vorlesungsexperimente vermehrt.

Erlangen, im Februar 1876.

v. Gorup-Besanez.

VORWORT ZUR SIEBENTEN AUFLAGE.

Die allseitige Anerkennung, welche das Lehrbuch der anorganischen Chemie von v. Gorup-Besanez in seinen bisher erschienenen sechs Auflagen fand, hat mich dazu bestimmt, bei der Bearbeitung der vorliegenden siebenten Auflage, mit der die Herren Verleger mich betrauten, den Charakter des Werkes möglichst zu erhalten. Auch in dieser neuen Auflage soll es also ein Elementarlehrbuch sein, welches geeignet ist, Alle, welche chemischer Kenntnisse bedürfen, in die Wissenschaft einzuführen. Meine Aufgabe war es in erster Linie, das Buch unter Berücksichtigung der Fortschritte der Chemie in den letzten Jahren auf den augenblicklichen Stand der Wissenschaft zu bringen.

Dabei habe ich im Sinne des früheren Bearbeiters des Lehrbuches die ausserordentlich nützliche stete Hinweisung auf die Anwendung der Chemie im praktischen Leben nicht allein beibehalten, sondern habe dieselbe, namentlich unter besonderer Rücksicht auf die Mediciner und Pharmaceuten, welche ein so grosses Contingent der Chemie Hörenden bilden, durch Einschaltung neuer physiologischer und biologischer Mittheilungen nach Thunlichkeit ergänzt. Vorzügliche Dienste hat mir dabei das bekannte treffliche Werk „Grundzüge der Arzneimittellehre“ von Prof. Dr. C. Binz geleistet. Vollständigkeit wurde übrigens bezüglich dieser Mittheilungen nicht angestrebt. Um die Uebersicht zu erleichtern, wurden die heute üblichen Bezeichnungsweisen der betreffenden Präparate mit ihren gebräuchlichsten Synonymen in dem alphabetischen Sachregister mit fatter Schrift gedruckt, so dass der Studirende der Medicin und Pharmacie sich leicht darüber orientiren kann, welche Stoffe er zunächst bei seinem Studium in das Auge zu fassen hat.

Wenn ich auch die in den früheren Auflagen durchgeführte Anordnung des Stoffes im Wesentlichen unverändert gelassen habe, so glaubte ich doch in Bezug auf die Einfügung der chemischen Theorien bei der Bearbeitung der neuen Auflage von der früheren etwas abweichen zu sollen. Ich habe nicht, wie v. Gorup-Besanez das that, die Theorien von vorn herein in der Einleitung zusammenhängend gegeben, sondern habe dieselben in dem Werke vertheilt, habe sie immer erst dann erwähnt, wenn ich glaubte, das Verständniss für die betreffenden Lehren voraussetzen zu dürfen. Ich halte es für zweckmässiger, die Theorien aus den vorher mitgetheilten Thatsachen logisch zu entwickeln, als sie dogmatisch aprioristisch zu construiren. Indem ich das über die chemischen Theorien Gesagte auf realistischer Grundlage aufbaue, hoffe ich, dasselbe dem Studirenden nicht allein leichter verständlich vorzuführen, sondern ihn auch zu selbständigem Denken über chemische Fragen, zu eigener Prüfung und Forschung anzuregen.

Ueber den Standpunkt, den ich der sogenannten chemischen Structur-Theorie gegenüber einnehme, habe ich mich wohl genügend in dem im gleichen Verlage erschienenen Werke „Die Theorien der modernen Chemie“ ausgesprochen, um hier nicht ausdrücklich sagen zu müssen, dass ich kein Anhänger dieser Anschauung bin. Schon v. Gorup-Besanez hat in die sechste Auflage die chemische Structur-Theorie nur sehr modificirt aufgenommen, hat er doch die invariable Werthigkeit der Elementaratome nicht mehr als zutreffend anerkannt. Es lag mir natürlich nicht nur fern, diese heute als überwunden anzusehende Lehre in das Buch wieder einzuführen, ich habe mich vielmehr für verpflichtet gehalten, alle structurechemischen Theorien, soweit sie in den früheren Auflagen Gegenstand der lehrhaften Darstellung waren, in Wegfall zu bringen.

München, im September 1885.

Albrecht Rau.

INHALTSVERZEICHNISS.

	Seite
Einleitung	1
Einfache und zusammengesetzte Körper	7
Chemische Affinität	9
Abhängigkeit der chemischen Verwandtschaft von physikalischen Bedingungen	11
Gewichtliche Gesetzmässigkeiten bei Affinitätswirkungen	17
Atomtheorie	20
Atomgewichte der Elemente	26

Erster Theil.

M e t a l l o i d e.

I. Die Maasselemente.

Sauerstoff	34
Chemische Technik und Experimente	44
Wasserstoff	58
Chemische Technik und Experimente	64
Chemische Gleichungen. Stöchiometrie	79
Beziehungen der Gewichts- und Raummengen der Gase	81
Wasser	84
Chemische Technik und Experimente	94
Wasserstoffsperoxyd	99
Ozon	102
Chemische Technik und Experimente	106

II. Die halogenen Elemente.

Chlor	109
Chemische Technik und Experimente	115
Chlorwasserstoff	123
Chemische Technik und Experimente	127

	Seite
Chlorsäure	133
Ueberchlorsäure	134
Chlortetroxyd	136
Chlortrioxyd	137
Chlorige Säure	138
Chlormonoxyd	139
Unterchlorige Säure	140
Chemische Technik und Experimente	141
Brom	144
Bromwasserstoff	147
Bromsäure	148
Chemische Technik und Experimente	149
Jod	151
Jodwasserstoff	154
Jodsäure	155
Ueberjodsäure	157
Jod und Chlor	159
Chemische Technik und Experimente	160
Fluor	162
Fluorwasserstoff	163
Chemische Technik und Experimente	164

III. Elemente der Schwefelgruppe.

Schwefel	166
Schweflige Säure	173
Schwefelsäure	178
Schwefelsäureanhydrid	185
Nordhäuser rauchende Schwefelsäure	186
Dischwefelsäure	187
Unterschwefelsäure	187
Unterschweflige Säure	188
Polythionsäuren	189
Chemische Technik und Experimente	190
Schwefelwasserstoff	199
Doppelt-Schwefelwasserstoff	204
Schwefelchlorür	205
Schwefelchlorid	—
Schwefeltetrachlorid	—
Schwefligsäurechlorid	206
Schwefelsäurechlorid	207
Chlorsulfonsäure	—
Bromschwefel	208
Jodschwefel	—
Chemische Technik und Experimente	—
Selen	214
Selenige Säure	216
Selenigsäurehydrat	—
Selensäure	217
Selenwasserstoff	218
Tellur	219
Verbindungen des Tellurs	220

IV. Elemente der Stickstoffgruppe.

	Seite
Stickstoff	221
Chemische Technik und Experimente	223
Salpetersäure	227
Salpetersäureanhydrid	232
Stickstofftetroxyd	233
Königswasser	235
Salpetrige Säure	236
Stickstofftrioxyd	237
Stickstoffdioxyd	238
Stickstoffmonoxyd	240
Atmosphärische Luft	242
Chemische Technik und Experimente	249
Ammoniak	262
Chlorstickstoff	264
Bromstickstoff	265
Jodstickstoff	—
Schwefelstickstoff	—
Chemische Technik und Experimente	—
Phosphor	274
Phosphorpentoxyd	279
Phosphortrioxyd	280
Dreibasische Phosphorsäure	282
Vierbasische Phosphorsäure	284
Einbasische Phosphorsäure	285
Phosphorige Säure	286
Unterphosphorige Säure	287
Chemische Technik und Experimente	288
Phosphorwasserstoffgas	294
Flüssiger Phosphorwasserstoff	297
Fester Phosphorwasserstoff	—
Phosphor und Stickstoff	298
Phosphor und Schwefel	299
Phosphorchlorür	300
Phosphorchlorid	—
Phosphoroxychlorid	301
Phosphor und Brom	302
Phosphor und Jod	—
Chemische Technik und Experimente	303
Arsen	306
Arsenigsäureanhydrid	309
Arsensäureanhydrid	313
Dreibasische Arsensäure	—
Pyro- und Metaarsensäure	314
Arsenwasserstoffgas	315
Dreifach-Chlorarsen	317
Dreifach-Jodarsen	—
Dreifach-Bromarsen	—
Zweifach-Schwefelarsen	318
Dreifach-Schwefelarsen	—
Fünffach-Schwefelarsen	319
Chemische Technik und Experimente	320
Antimon	324
Antimonoxyd	326
Metaantimonsäure	328
Pyroantimonsäure	—

	Seite
Antimonwasserstoffgas	329
Dreifach - Chlorantimon	330
Fünffach - Chlorantimon	331
Dreifach - Schwefelantimon	332
Fünffach - Schwefelantimon	333
Elektrochemische Theorie der Affinität	334
Valenz oder Werthigkeit der Elementaratome	338
V. Bor	347
Borsäure	349
Borchlorid	353
Borfluorid	354
Borstickstoff	—
Borsulfid	355
 VI. Kohlenstoff und Silicium. 	
Kohlenstoff	356
Kohlensäure	364
Kohlenoxyd	370
Chemische Technik und Experimente	373
Methan	385
Aethylen	388
Theorie der Flamme	390
Leuchtgas	395
Chemische Technik und Experimente	397
Kohlenstoff und Stickstoff	401
Schwefelkohlenstoff	402
Kohlenoxysulfid	404
Kohlenstoff und Chlor	—
Chemische Technik und Experimente	405
Silicium	407
Siliciumdioxyd. Kieselsäure	409
Zur Theorie der Kieselsäuren	412
Leukon	416
Disiliciumhydroxyd	—
Siliciumwasserstoffgas	417
Siliciumchlorid	418
Siliciumhexachlorid	419
Siliciumhydrochlorid	—
Siliciumoxychlorid	—
Silicium und Jod und Brom	—
Siliciumfluorid	420
Kieselfluorwasserstoffsäure	—
Silicium und Stickstoff	421
Silicium und Schwefel	—
Chemische Technik und Experimente	—
Regelmässigkeiten bei der chemischen Vereinigung von Gasen. Volumgesetze. Moleculartheorie	424
Beziehungen zwischen Volum- und Moleculargewicht	426
Historische und kritische Erläuterungen zu den Volumgesetzen und der Moleculartheorie	433

Zweiter Theil.

M e t a l l e .

	Seite
Allgemeine Betrachtungen	443
Theorie der Säuren, Basen und Salze. Nomenclatur	450
Allgemeine Charakteristik der Verbindungen der Metalle	462
Entstehungsweise und allgemeine Charakteristik der Salze in Hinsicht ihres elektronegativen Radicals	472

Beschreibung der einzelnen Metalle und ihrer Verbindungen.

I. Metalle der Alkalien.

Kalium	482
Kaliumoxyd	485
Kaliumhydroxyd	486
Neutrales kohlen-saures Kali	487
Saures kohlen-saures Kali	488
Neutrales schwefel-saures Kali	489
Saures schwefel-saures Kali	—
Salpetersaures Kali	—
Chlorsaures Kali	493
Unterchlorigsaures Kali	494
Kieselsaures Kali	—
Chlorkalium	496
Bromkalium	—
Jodkalium	—
Fluorkalium	497
Kieselfluorkalium	—
Einfach-Schwefelkalium	498
Fünffach-Schwefelkalium	499
Legirungen des Kaliums	—
Kennzeichen der Kalisalze	500
Natrium	—
Natriumoxyd	501
Natriumhydroxyd	502
Neutrales kohlen-saures Natron	—
Saures kohlen-saures Natron	506
Anderthalb-kohlen-saures Natron	—
Neutrales schwefel-saures Natron	—
Saures schwefel-saures Natron	508
Unterschweifigs-saures Natron	—
Salpetersaures Natron	509
Einfach-saures phosphor-saures Natron	—
Neutrales phosphor-saures Natron	510
Zweifach-saures phosphor-saures Natron	—
Neutrales pyrophosphor-saures Natron	—
Metaphosphor-saures Natron	511
Unterchlorigs-saures Natron	—

	Seite
Borsaures Natron	511
Kieselsaures Natron	513
Chlornatrium	—
Jod-, Brom- und Fluornatrium	516
Sulfoantimonsaures Natrium	—
Kennzeichen der Natronsalze	517
Lithium	517
Lithiumoxyd	518
Lithiumhydroxyd	—
Kohlensaures Lithiom	519
Rubidium	—
Schwefelsaures Rubidium	520
Caesium	521
Schwefelsaures Caesium	—
Ammonium. Theorie der Ammoniumsalze	522
Schwefelsaures Ammoniumoxyd	526
Salpetersaures Ammoniumoxyd	—
Salpetrigsaures Ammoniumoxyd	527
Einfach-phosphorsaures Ammoniumoxyd	—
Phosphorsaures Ammoniumoxyd-Natron	—
Neutrales kohlensaures Ammoniumoxyd	528
Anderthalb-kohlensaures Ammoniumoxyd	—
Saures kohlensaures Ammoniumoxyd	—
Chlorammonium	529
Bromammonium	530
Kennzeichen der Ammoniumsalze	—
Schwefelammonium	531
Ammoniumsulfhydrat	—
Oxyammoniumsalze	—
Oxyammoniumchlorid	533
Oxyammoniumsulfat	—
Spectralanalyse	—

II. Metalle der alkalischen Erden.

Calcium	539
Calciumoxyd	540
Calciumhydroxyd	541
Kohlensaurer Kalk	543
Schwefelsaurer Kalk	545
Salpetersaurer Kalk	546
Unterchlorigsaurer Kalk	—
Zweifach-saurer phosphorsaurer Kalk	548
Neutraler phosphorsaurer Kalk	—
Arsensaurer Kalk	549
Kieselsaurer Kalk	—
Borsaurer Kalk	—
Chlorcalcium	—
Fluorcalcium	550
Einfach-Schwefelcalcium	551
Calciumsulfhydrat	—
Fünffach-Schwefelcalcium	—
Phosphorcalcium	—
Erkennung der Kalksalze	552

	Seite
Baryum	552
Baryumoxyd	553
Baryumhydroxyd	—
Baryumsuperoxyd	555
Kohlensaurer Baryt	—
Schwefelsaurer Baryt	—
Salpetersaurer Baryt	556
Chlorbaryum	557
Kieselfluorbaryum	—
Schwefelbaryum	—
Erkennung der Barytsalze	558
Strontium	—
Strontiumoxyd	—
Strontiumsuperoxyd	559
Kohlensaurer Strontian	—
Schwefelsaurer Strontian	—
Salpetersaurer Strontian	—
Chlorstrontium	559
Erkennung der Strontiansalze	—
Glas	560

III. Metalle der Magnesiumgruppe.

Magnesium	564
Magnesiumoxyd	565
Magnesiumhydroxyd	566
Kohlensaure Magnesia	—
Schwefelsaure Magnesia	567
Salpetersaure Magnesia	568
Phosphorsaure Magnesia	—
Kieselsaure Magnesia	—
Kohlensaure Kalk-Magnesia	569
Schwefelsaure Kali-Magnesia	—
Phosphorsaure Ammon-Magnesia	—
Magnesia-Doppelsilicate	570
Chlormagnesium	—
Brom- und Jodmagnesium	571
Magnesiumsulfid	—
Magnesiumnitrid	—
Erkennung der Magnesiumsalze	—
Beryllium	572
Berylliumoxyd	—
Schwefelsaures Beryllium	—
Chlorberyllium	—
Erkennung der Berylliumsalze	573
Zink	—
Zinkoxyd	574
Zinkhydroxyd	575
Schwefelsaures Zinkoxyd	—
Kohlensaures Zinkoxyd	576
Chlorzink	—

	Seite
Schwefelzink	577
Erkennung der Zinksalze	—
Cadmium	578
Cadmiumoxyd	579
Schwefelsaures Cadmiumoxyd	—
Schwefelcadmium	—
Erkennung der Cadmiumsalze	—
Legirungen des Cadmiums	580

IV. Metalle der Aluminiumgruppe.

Aluminium	580
Legirungen des Aluminiums	582
Aluminiumoxyd oder Thonerde	—
Aluminiumhydroxyd	584
Schwefelsaure Thonerde	586
Phosphorsaure Thonerde	—
Kieselsaure Thonerde	—
Ultramarin	588
Chloraluminium	589
Fluoraluminium	—
Kennzeichen der Aluminiumsalze	—
Schwefelsaure Kali-Thonerde (Alaun)	590
Thonerde-Doppelsilicate	591
Fluoraluminium-Fluornatrium	592
Isomorphie. Einfluss dieses Begriffes auf unsere theoretischen Vorstellungen	592
Beziehungen der specifischen Wärme zu den Atomgewichten	599
Indium	602
Indiumoxyd	603
Indiumoxydul	—
Indiumhydroxyd	—
Salpetersaures Indiumoxyd	—
Schwefelsaures Indiumoxyd	—
Indium-Ammonium-Alaun	—
Indiumchlorid	—
Indiumsulfid	604
Gallium	—

V. Cerit- und Gadolinitmetalle.

Cer. Lanthan. Didym. Yttrium. Erbium	605
---	-----

VI. Metalle der Eisengruppe.

Eisen	606
Gusseisen	607
Stabeisen	608
Stahl	609
Metallurgie des Eisens	611
Eisenoxydul	616
Kohlensaures Eisenoxydul	—
Schwefelsaures Eisenoxydul	617
Phosphorsaures Eisenoxydul	618

	Seite
Kieselsaures Eisenoxydul	619
Erkennung der Eisenoxydulsalze	—
Eisenoxyd	—
Eisenoxydhydrat	620
Neutrales schwefelsaures Eisenoxyd	621
Basisch schwefelsaures Eisenoxyd	—
Salpetersaures Eisenoxyd	—
Phosphorsaures Eisenoxyd	622
Arsenigsaures Eisenoxyd	—
Kieselsaures Eisenoxyd	—
Schwefelsaures Eisenoxyd-Kali	—
Pyrophosphorsaures Eisenoxyd-Natron	623
Erkennung der Eisenoxydsalze	—
Eisenoxydoxydul	—
Eisentrioxyd	624
Eisensaures Kali	—
Eisensaurer Baryt	625
Eisenchlorür	—
Eisenchlorid	—
Eisenjodür	626
Eisenjodid	—
Einfach-Schwefeleisen	627
Anderthalb-Schwefeleisen	—
Zweifach-Schwefeleisen	—
Verbindungen des Eisens mit Kohlenstoff, Phosphor, Silicium, Stickstoff und Selen	628
Legirungen des Eisens	629
Nickel	—
Nickeloxydul	630
Nickeloxydulhydrat	—
Schwefelsaures Nickeloxydul	—
Chlornickel	631
Erkennung der Nickelsalze	—
Nickeloxyd	632
Einfach-Schwefelnickel	—
Zweifach-Schwefelnickel	—
Nickel und Arsen	—
Nickel und Antimon	—
Legirungen des Nickels	633
Kobalt	633
Kobaltoxydul	634
Kobaltoxyd	—
Kobaltoxydoxydul	635
Schwefelsaures Kobaltoxydul	—
Salpetersaures Kobaltoxydul	636
Phosphorsaures Kobaltoxydul	—
Arsensaures Kobaltoxydul	—
Kieselsaures Kobaltoxydul	—
Chlorkobalt	637
Kobalt-Ammoniak-Verbindungen	—
Erkennung der Kobaltoxydulsalze	638
Einfach-Schwefelkobalt	639
Anderthalb-Schwefelkobalt	—
Zweifach-Schwefelkobalt	—
Kobalt und Arsen	—
Mangan	639
Manganoxydul	641
Kohlensaures Manganoxydul	—
Schwefelsaures Manganoxydul	642

Kieselsaures Manganoxydul	642
Manganchlorür	—
Erkennung der Manganoxydulsalze	—
Manganoxyd	643
Schwefelsaures Manganoxyd	—
Manganoxyduloxyd	—
Mangansuperoxyd	644
Mangansaures Kali	645
Uebermangansäure	646
Uebermangansaures Kali	647
Einfach - Schwefelmangan	—
Zweifach - Schwefelmangan	—

VII. Metalle der Chromgruppe.

Chrom	648
Chromoxydul	649
Chromoxyd	650
Chromoxydhydrat	—
Schwefelsaures Chromoxyd	651
Chromalaun	—
Erkennung der Chromoxydsalze	—
Chromoxyd-Eisenoxydul	652
Chromsäure-Anhydrid	—
Chromsaures Kali	654
Chromsaures Ammoniumoxyd	—
Chromsaurer Baryt	—
Chromsaures Bleioxyd	655
Basisch-chromsaures Bleioxyd	—
Dichromsaures Kali	—
Dichromsaures Ammoniumoxyd	656
Chromchlorür	—
Chromchlorid	—
Chromylechlorid	657
Chromyloxychlorid	—
Erkennung der chromsauren und dichromsauren Salze	—
Wolfram	658
Wolframdioxyd	—
Wolframtrioxyd	—
Wolframsäurehydrat	—
Wolframsaure Salze	659
Kieselwolframsäuren	660
Phosphorwolframsäuren	—
Wolframchlorid	661
Wolframstahl	—
Molybdän	—
Molybdäntrioxyd	662
Molybdänsäurehydrat	—
Molybdänsaures Ammonium	—
Phosphormolybdänsäuren	663
Molybdänsaures Blei	—
Molybdän und Schwefel, Molybdän und Chlor	—
Uran	—
Uranoxydul	664
Schwefelsaures Uranoxydul	—
Uranchlorür	—
Uranoxyd	—

	Seite
Uranoxydhydrat	665
Salpetersaures Uranoxyd	—
Schwefelsaures Uranoxyd	—
Uransaures Kali	—
Uransaures Natron	—
Uranoxyduloxyd	666

VIII. Metalle der Vanadgruppe.

Wismuth	666
Wismuthoxydul	668
Wismuthoxyd	—
Wismuthoxydhydrat	669
Neutrales schwefelsaures Wismuthoxyd	669
Neutrales salpetersaures Wismuthoxyd	—
Basisch-salpetersaures Wismuthoxyd	—
Wismuthchlorid	670
Erkennung der Wismuthsalze	—
Wismuthsäureanhydrid	671
Schwefelwismuth	—
Tellurwismuth	—
Legirungen des Wismuths	672
Vanadium	—
Vanadinoxyde, Vanadylsalze, vanadinsaure Salze	—
Tantal. Niob	673

IX. Metalle der Zinngruppe.

Zinn	674
Zinnoxidul	675
Zinnoxid	676
Alphazinnsäure	—
Zinnsaures Kali	677
Zinnsaures Natron	—
Metazinnsäure	—
Metazinnsaures Kali	—
Zinnchlorür	678
Erkennung der Zinnoxidulsalze	—
Zinnchlorid	—
Erkennung der Zinnoxidlösungen	679
Zinnfluormetalle	—
Zinnsulfür	—
Zinnsulfid	680
Legirungen des Zinns	—
Titan	681
Titansäureanhydrid	—
Titanchlorid	682
Fluoritankalium	—
Stickstofftitan	682
Zirkonium. Thorium	—
Zirkoniumoxyd	—
Zirkonchlorid	683
Thoriumoxyd	—

X. Metalle der Bleigruppe.

	Seite
Blei	683
Bleisuboxyd	686
Bleioxyd	687
Bleioxydhydrat	—
Schwefelsaures Bleioxyd	—
Salpetersaures Bleioxyd	688
Phosphorsaures Bleioxyd	—
Kieselsaures Bleioxyd	—
Kohlensaures Bleioxyd	689
Bleioxydkalk	690
Erkennung der Bleisalze	—
Bleisesquioxyd	691
Bleisuperoxyd	—
Mennige	692
Chlorblei	—
Jodblei	693
Bromblei	—
Einfach-Schwefelblei	—
Selenblei	694
Legirungen des Bleies	—
Thallium	—
Thalliumoxydul	695
Thalliumhydroxydul	—
Kohlensaures Thalliumoxydul	—
Schwefelsaures Thalliumoxydul	696
Thalliumchlorür	—
Erkennung der Thalliumoxydulsalze	—
Thalliumoxyd	—
Thalliumhydroxyd	—
Thalliumoxydsalze	—
Thalliumchlorid	697
Brom-, Jod- und Schwefelverbindungen des Thalliums	—

XI. Metalle der Kupfergruppe.

Kupfer	698
Legirungen des Kupfers	700
Kupferoxydul	701
Kupferchlorür	702
Kupferjodür	—
Kupferoxyd	703
Kupferoxydhydrat	—
Schwefelsaures Kupferoxyd	704
Schwefelsaures Kupferammoniumoxyd	705
Basisch-schwefelsaures Kupferammoniumoxyd	—
Basisch-kohlensaures Kupferoxyd	706
Salpetersaures Kupferoxyd	—
Salpetrigsaures Kupferoxyd	—
Phosphorsaures Kupferoxyd	707
Arsenigsäures Kupferoxyd	—
Kieselsaures Kupferoxyd	—
Kupferchlorid	—
Erkennung der Kupferoxydsalze	708
Kupfersulfür	—
Kupfersulfid	—
Verbindungen des Kupfers mit Phosphor und Wasserstoff	709

Quecksilber	Seite
Quecksilberoxydul	709
Salpetersaures Quecksilberoxydul	712
Quecksilberchlorür	—
Quecksilberjodür	714
Quecksilberoxyd	715
Schwefelsaures Quecksilberoxyd	—
Salpetersaures Quecksilberoxyd	716
Quecksilberchlorid	—
Quecksilberjodid	718
Erkennung der Quecksilberoxydulsalze	—
Erkennung der Quecksilberoxydsalze	719
Quecksilbersulfür	—
Quecksilbersulfid	—
Quecksilbernitrid	721
Amalgame	—
Silber	—
Silberoxyd	724
Silbersuperoxyd	725
Kohlensaures Silberoxyd	—
Schwefelsaures Silberoxyd	—
Salpetersaures Silberoxyd	726
Chlorsilber	—
Bromsilber	728
Jodsilber	—
Fluorsilber	—
Erkennung der Silbersalze	—
Schwefelsilber	—
Antimonsilber	729
Legirungen des Silbers	—

XII. Metalle der Goldgruppe.

Gold	731
Goldoxydul	733
Goldoxyd	—
Goldhydroxyd	734
Goldsaures Kali	734
Goldchlorür	—
Goldchlorid	—
Schwefelgold	735
Tellurgold	—
Knallgold	—
Goldpurpur	—
Legirungen des Goldes	736
Platin	737
Platinoxydul	742
Platinoxyd	—
Platinchlorür	—
Platinchlorid	743
Kaliumplatinchlorid	—
Rubidium- und Caesiumplatinchlorid	744
Natriumplatinchlorid	—
Platinbasen	—
Platin und Schwefel	745
Legirungen des Platins	—

	Seite
Palladium	745
Palladiumoxydul	747
Palladiumoxyd	—
Palladiumchlorür	—
Palladiumchlorid	—
Palladiumhydrür	—
Iridium	748
Verbindungen des Iridiums	749
Ruthenium und Rhodium	—
Osmium	750
Osmiumtetroxyd	—
Osmiumsaures Kali	751

EINLEITUNG.

Die Naturwissenschaften werden in Naturgeschichte und Naturlehre (Physik im weiteren Sinne) unterschieden. In der Naturgeschichte werden die Naturkörper als gegeben betrachtet; ihre äusseren und inneren Formen werden untersucht, die Kennzeichen werden hervorgehoben und auf Grund dieser werden die Naturkörper angeordnet. Diejenigen, welche die grösste Summe von Merkmalen gemeinsam haben, werden zu Arten vereinigt. Aus den ähnlichen Arten werden Gattungen, aus diesen Familien und so fortschreitend Ordnungen, Classen und schliesslich Typen gebildet. Eine solche Anordnung nennt man ein System. Die Bildung eines solchen Systems setzt somit die Auffindung gleichartiger Merkmale und Fixirung derselben mittelst Worte voraus. Da man das letztere als Beschreiben bezeichnet, so macht die Beschreibung den wesentlichen Charakter der Naturgeschichte aus. Die Merkmale sind unmittelbar sinnlich wahrnehmbar und werden innerhalb gewisser Grenzen als bleibend, d. i. als räumlich-zeitlich beharrend, angesehen.

Eintheilung
der Natur-
wissenschaften.

In der Naturlehre dagegen sucht man 1. nach den Bedingungen, unter welchen ein gegebenes Ding das bleibt, was es ist; 2. nach denjenigen, unter welchen es ein anderes wird, d. h. sich verändert. Die Angabe sämmtlicher Bedingungen, unter welchen ein Ding beharrt und unter welchen es sich verändert, enthält die Erklärung oder Deduction des betreffenden Zustandes. Man kann deshalb die Naturwissenschaften auch in descriptive und deductive oder in beschreibende und erklärende eintheilen. Nun soll aber durch die Worte decriptiv und deductiv selbstverständlich keine absolute Verschiedenheit ausgedrückt, es soll nur der Hauptcharakter der beiden Disciplinen angedeutet werden. Denn in Wirklichkeit giebt es heute weder eine rein descriptive noch eine rein deductive Forschung. So kann man Mineralogie nicht lehren, wenn man nicht sagt, woraus die Mineralien bestehen; man kann dies aber nicht angeben, ohne auf Prozesse Bezug zu nehmen, unter welchen die betreffenden Mineralien selbst nicht bestehen können.

Ebenso kann ein sogenanntes natürliches Pflanzensystem weder begriffen noch dargestellt werden, wenn man von der räumlich-zeitlichen Aufeinanderfolge der Pflanzenorgane, von ihrer Entwicklung aus einander also, ganz und gar absehen wollte. Aehnlich verhält es sich bei der Zoologie. Auf der anderen Seite enthält jede deductive Disciplin eine bestimmte, mitunter sehr ansehnliche Summe von descriptiven Elementen. Denn da es sich hier nur darum handelt, einen vorliegenden (seienden) Zustand mit einem gewesenen oder einem zukünftigen zu verknüpfen, so müssen doch diese Zustände zuerst sinnlich-anschaulich gemacht und so gewusst werden; dies ist aber nur möglich, indem man sie beschreibt.

Begriff Ur-
sache.
a) realisti-
sche Auffas-
sung.

Die Summe aller derjenigen Bedingungen, unter welchen ein Ding das bleibt, was es ist, also beharrt, und unter welchen es ein anderes wird, also sich verändert, bezeichnet man als Ursache. Der Begriff Ursache gehört zu denjenigen Begriffen, bezüglich deren gegenwärtig noch grosse Missverständnisse herrschen. Selbst diejenigen idealistischen Philosophen, welche den trügerischen Schein der bloss dialektisch verfahrenen Methode so weit eingesehen haben, um anzuerkennen, dass durch die Erfahrung allein objectiv begründbare und somit zuverlässige, allgemein verbindliche Wahrheiten erbracht werden, können doch nicht umhin, betreffs der Ursache eine Ausnahme zu statuiren. Sie behaupten, dass dieser Begriff ein metaphysischer oder apriorischer sei, d. h. zu den ursprünglichen, von der Erfahrung völlig losgelösten, ja diese erst erzeugenden Functionen unseres Intellectes gehöre. Der Begriff ist somit sehr wichtig und es wird unsere Aufgabe sein zu zeigen, dass derselbe durchaus auf dem Wege der Erfahrung entstanden ist, dass ihm nichts anhaftet, was jenseits dieser zu suchen sei.

Wenn man auf einen Bogen Papier Eisenfeile streut und unter denselben einen Magnetstab bringt, so gerathen die Eisentheilchen in eine Art Unruhe, ordnen sich in eigenthümlicher Weise an, sträuben sich empor u. s. w. Dieser Zustand dauert so lange, als der Magnet in der Lage verharret, in welcher er die Erscheinung bewirkte. Man sagt deshalb gewöhnlich, der Magnetstab ist die Ursache, dass die Eisentheilchen besondere Lagen annehmen, d. h. sich veränderten. Von diesem und Aehnlichem ausgehend, definirte man die Ursache ganz allgemein als das, was die Veränderung bewirkt, indem sie die unerlässliche Bedingung zum Eintritt derselben bildet; und rückwärts sagte man, dass jede Veränderung auf eine Ursache hindeute. Bei näherem Zusehen ergiebt sich aber, dass diese Definitionen nicht ganz richtig sind, weil sie eine willkürliche Bestimmung enthalten, welche als die allein wesentliche festgehalten wird. Sehen wir die Eisenfeile als gegeben an und wollen wir zeigen, dass dieselbe bei Annäherung eines Magnetes in Bewegung geräth, so haben wir allerdings ein Recht zu sagen, dass jener die Ursache der Bewegung sei. Nun verändern wir die Situation: wir nehmen den Magnetstab und die Eisenfeile als gegeben an und legen sie auf entfernten Stellen des Tisches nieder. Nun zeigt sich keine Veränderung, weil beide

Stoffe so weit von einander entfernt sind, dass dieselbe nicht eintreten kann. Wir nähern dieselben einander entsprechend und nun sehen wir wiederum den anderen Zustand eintreten. Da Eisenfeile und Magnet vorher gegeben waren, eine Aenderung aber nicht eintrat und dieselbe erst bei der Annäherung erfolgte, so ist diese nunmehr als die Ursache zu bezeichnen. Wir mögen Beispiele von Veränderungen betrachten, so viel wir wollen, immer muss eine Reihe sinnlich aufweisbarer Bedingungen gegeben sein, damit eine Veränderung eintreten kann; bei weniger als drei Bedingungen tritt eine solche nicht ein. Welche aber von diesen Bedingungen als Ursache anzusehen ist, das kommt ganz darauf an, von welcher Seite man die Erklärung versucht und ist insofern willkürlich. Mindestens zwei Bedingungen setzen wir als gegeben voraus und die dritte erscheint dann als Ursache.

Aus dieser Darlegung ergiebt sich, dass das, was man als Ursache bezeichnet, in Wirklichkeit ein solcher Complex von sinnlich aufweisbaren Zuständen realer Dinge ist, auf welchen stets ein anderer Zustand derselben Dinge folgt. Also nicht eine Bedingung, sondern eine Reihe von Bedingungen muss gegeben sein, damit eine Veränderung eintrete. Damit wäre das Verhältniss von Ursache und Wirkung der dialektischen Begriffsspielerei entrückt und auf seine anschaulich gegebenen Momente reducirt. Insbesondere dürfte klar sein, dass nicht ein Ding allein als Ursache eintreten oder gar, dass nicht ein Ding aus sich und durch sich seine eigene Veränderung bewirken kann.

Sehr subtile Idealisten würden aber noch einen Einwurf zu machen haben. So würde Kant etwa sagen: Nennen wir den Begriff Ursache *A* und den der Veränderung *B*, so wird in der Verknüpfung beider etwas als nothwendig und mit grösster Allgemeinheit gedacht, was aus *A* und *B* allein nicht folgt. Aus der Erfahrung allein kann diese Verknüpfung nicht stammen, denn dieselbe besitzt immer nur comparative Allgemeinheit. Den Satz aber: Jede Veränderung hat ihre Ursache, denken wir mit dem Ausdruck strengster Nothwendigkeit und Allgemeinheit, folglich muss hier ein Moment gegeben sein, welches der Erfahrung nicht entlehnt ist und aus dem Verstande selbst stammt, mithin zu den apriorischen Functionen desselben gehört.

Hierauf ist zu entgegnen: Die Nothwendigkeit, welche aus der Verknüpfung der Begriffe folgt, die logische oder formale also, ist überhaupt eine nur abgeleitete; ursprünglich liegt die Nothwendigkeit durchaus in den Dingen. Das, was bei dem Gegebensein realer Bedingungen unausbleiblich erfolgt, erkennen wir als nothwendig an. Werden nun die Begriffe von den Daten der Erfahrung entlehnt und in das Verhältniss logischer Abfolge gebracht, so erscheint das als logisch nothwendig, was real eintritt. Die Loslösung des formal Nothwendigen von dem real Nothwendigen und die Fürsichbetrachtung des ersteren beruht bloss auf der Möglichkeit, von der Erfahrung abzusehen, wenn ihre Data correct zu Begriffen verbunden sind. Es ist aber pure Illusion zu glauben,

dass, weil man bei correct gebildeten Begriffen von der Erfahrung unabhängig ist, diese überhaupt durch die Erfahrung nicht erzeugt worden seien. Denn gesetzt, in den Begriffen sei etwas verbunden, was die ihnen zu Grunde liegenden Erfahrungen nicht verbunden zeigen, die Begriffe seien also falsch, so ist alles das, was aus der logischen Abfolge derselben sich ergibt, gleichfalls falsch, mag auch die Folgerung noch so streng logisch und damit mit dem Prädicat der Allgemeinheit und Nothwendigkeit behaftet erscheinen. Tritt aber dieser Fall ein — und derselbe eignet sich in der Entwicklung der menschlichen Erkenntniss leider von Schritt zu Schritt —, so nützt uns die gesammte formale Logik von Aristoteles bis heute gar nichts. Es muss auf die Anschauung selbst zurückgegangen werden; die Begriffe müssen zerbrochen, d. h. ihr anschaulich controlirbarer Inhalt muss mit Worten herausgesetzt und darauf hin geprüft werden, ob er nicht Merkmale in steter Verknüpfung zeigt, welche in den Thatsachen nicht stets verbunden sind, oder ob nicht ein wesentliches Merkmal übersehen worden ist. Wer solche Begriffsanalysen durchgeführt hat, muss bemerken, dass die Tragweite der Begriffe in idealistischen Systemen überschätzt wird. Zudem ist es gar nicht richtig, dass der Begriff Ursache durchaus und immer nur auf Veränderung geht. Die realen Bedingungen, unter welchen ein Ding beharrt, fallen gleichfalls unter den Begriff Ursache und müssen deshalb in die Begriffsbestimmung aufgenommen werden. Dies ist zwar in unserer Definition, aber nicht in der Kant's geschehen.

Die Veränderungen, welche die Stoffe durch ihre gegenseitigen Einwirkungen erfahren, sind entweder vorübergehende oder bleibende. In ersterem Falle erlangt der Körper auf kürzere oder längere Zeit eine Reihe von Eigenschaften, die er vorher nicht besass; alle übrigen Eigenschaften aber behält er bei und erscheint so, abgesehen von den erlangten neuen Eigenschaften, in seinem Wesen nicht verändert. In dem anderen Falle erfährt der Körper in Folge der Einwirkung tiefgreifende Veränderungen, durch welche er eine völlig andere Beschaffenheit annimmt und dauernd behält.

Gemenge.

Wenn wir Eisen in fein vertheiltem Zustande mit pulverigem Schwefel innig mengen, so erhalten wir schliesslich ein Pulver, das weder die äusseren Eigenschaften der Eisenfeile, noch die des Schwefels zeigt; es könnte scheinen, dass aus dem Eisen und Schwefel in Folge ihrer gegenseitigen Einwirkung ein neuer Körper entstanden sei. Dem ist aber nicht so; denn in dem erhaltenen Gemenge sind Eisen und Schwefel mit ihren ursprünglichen Eigenschaften vorhanden und können auf Grund derselben wieder von einander getrennt werden. So kann man die Eisentheilchen mittelst eines Magnetstabes ausziehen, den Schwefel kann man entfernen, indem man das Gemenge mit Schwefelkohlenstoff behandelt, wodurch der Schwefel aufgelöst wird, während das Eisen ungelöst zurückbleibt. Oder man kann die Trennung auf Grund des verschiedenen specifischen Gewichts beider Stoffe vernehmen:

man rührt das Gemenge mit Wasser an, der Schwefel, als der leichtere Körper, bleibt länger in dem Wasser schwebend und kann mit diesem abgossen werden, während das schwerere Eisen sich rasch zu Boden senkt. Ganz anders aber gestaltet sich die Sache, wenn wir das innige Verbindung. Gemenge von Eisen und Schwefel gelinde erwärmen. Dann zeigt sich plötzlich eine sehr glänzende Feuererscheinung und wenn dieselbe zu Ende ist, so ist in der nun schwarzen, zusammengebackenen Masse kein Eisen und kein Schwefel als solcher enthalten und eine Trennung beider Stoffe kann nicht auf Grund ihrer ursprünglichen Eigenschaften bewerkstelligt werden: das Eisen lässt sich nicht mehr mit dem Magnet entfernen, der Schwefel nicht im Schwefelkohlenstoff auflösen u. s. w. Wir haben einen neuen Körper vor uns, der zwar beide Stoffe enthält, aber sonst völlig verschieden von beiden ist und auch nicht etwa die Mitte hält zwischen den Eigenschaften des einen und des anderen. Es ist mit einem Worte ein neuer Körper entstanden, der völlig andere, nur ihm eigenthümliche Eigenschaften besitzt. Solche Veränderungen bezeichnen wir als chemische.

Wird Eis in flüssiges Wasser, Wasser in Wasserdampf verwandelt, werden einer Glasstange durch Reiben elektrische, einem Stahlstab durch Streichen mit einem Magnet magnetische Eigenschaften ertheilt, so werden zwar den physikalisch kleinsten Theilchen, den Moleculen, andere Bewegungsformen mitgetheilt, aber die Natur derselben wird nicht verändert: Das Wasser bleibt in seinen drei Aggregatzuständen der Körper, welcher es ist, und ebenso verhält es sich mit der elektrischen Glasstange und dem magnetisch gewordenen Stahlstab. Solche Veränderungen bezeichnen wir als physikalische.

Auf diesem Unterschiede in den Veränderungen der Körper beruht der Unterschied zwischen Chemie und Physik: in das Gebiet der Physik fallen alle jene, bei der Einwirkung der Materie auf einander stattfindenden Erscheinungen, welche von keiner materiell nachweisbaren Veränderung begleitet sind, sondern wesentlich darin bestehen, dass die Materien bei unveränderter Natur, auf längere oder kürzere Zeit, gewisse Eigenschaften oder Bewegungsformen erlangen, die sie vorher nicht besaßen. Zu den Aufgaben der Chemie dagegen gehört die Ermittlung aller derjenigen dauernden und tiefgreifenden Veränderungen, welche das Wesen der Körper selbst berühren und durch eine materielle Aenderung ihrer Qualität bedingt werden. Unterschied
zwischen
Physik und
Chemie.

Hiermit wird das Ziel der Chemie nur im Allgemeinen angedeutet. In der Einleitung eines Elementarwerkes, welches für Anfänger bestimmt ist, eine genaue wissenschaftliche Definition der Chemie geben zu wollen, würde insofern ein verfehltes Beginnen sein, als das Verständniß derselben bei dem Anfänger Begriffe voraussetzt, welche ihm der Natur der Sache nach fehlen. Man kann Niemandem durch eine Definition gewisse sinnliche Wahrnehmungen klar machen, die ihm fremd sind. Insofern nun die Chemie, wie alle Naturwissenschaften, auf sinnlichen

Wahrnehmungen gewisser Erscheinungen und ihrer Deutung beruht, befähigt erst die Kenntniss dieser Erscheinungen zum Verständniss der Begriffsbestimmung.

Wer eine fremde Sprache sich zu eigen machen will, muss vor Allem ihre Elemente, er muss ihre Schriftzeichen, ihr Alphabet, er muss ihre Worte kennen lernen. Jede Wissenschaft hat eine ihr eigenthümliche Sprache: die Schriftzeichen der Sprache der Naturwissenschaften sind gewisse Grunderscheinungen der Materie. Eine Reihe von Eigenschaften der Materie, eine Reihe von Erscheinungen, welche die Folge der gegenseitigen, Einwirkung der Naturkörper auf einander sind, bilden das Alphabet der Chemie. Sowie das Studium jeder Sprache mit dem ihres Alphabets beginnt, so auch das Studium der Chemie mit dem Studium ihres Alphabetes: gewisser Grunderscheinungen bei der Einwirkung der Körper auf einander. Der Name, welchen man diesen Grunderscheinungen giebt, ist ganz gleichgültig, er ist rein conventionell. Dem, der sie nicht kennt, ist er ein todttes Wort, ganz werthlos für das Verständniss. Dem, der sie kennt, ist dieser Name, er mag lauten wie er will, ein lebendiger, ein Inbegriff von Erscheinungen und Eigenschaften, die ihm in demselben Momente vor das geistige Auge treten, in welchem er ihn ausspricht oder aussprechen hört. Sauerstoff, Luft, Schwefel, Phosphor, sind todtte Worte für den, der die Eigenschaften dieser Körper nicht kennt; für den, der sie kennt, sind sie der Inbegriff dieser Eigenschaften.

Elementar-
chemie.

Es ist die Aufgabe der Elementarchemie, den Anfänger mit den Grunderscheinungen bei der chemischen Einwirkung der Körper auf einander bekannt zu machen. Diese Grunderscheinungen rufen wir hervor, indem wir alle Nebenumstände, mit welchen vergesellschaftet sie sich etwa in den Erfahrungen des täglichen Lebens nachweisen liessen, geflissentlich weglassen und nur diejenigen Bedingungen beibehalten, welche zum Eintritt der Erscheinung absolut nothwendig sind. Eine solche mit Absicht und Auswahl der dazu nothwendigen Bedingungen herbeigeführte Naturerscheinung heissen wir ein Experiment. Die Elementarchemie kann deshalb auch als Experimentalchemie bezeichnet werden.

Theoreti-
sche Chemie.

Aus der Experimentalchemie entwickelt sich die theoretische Chemie. Worin liegt nun das Wesen einer Theorie? In der Theorie werden die aus der Anschauung erworbenen Begriffe in das Verhältniss der logischen Abfolge gesetzt, so dass das, was in der räumlich-zeitlichen Succession der Erscheinungen anschaulich vor sich geht, in der Theorie als logisch erscheint. Theorien gehen immer auf Erklärung oder Demonstration. Erklären aber heisst, ungleichartige Erscheinungen auf gleichartige Ursachen zurückführen oder zeigen, wie durch verschiedene Anordnung der Ursachen ungleichartige Erscheinungen bewirkt werden. So wird z. B. in der Theorie der Oxydation gezeigt, dass die ausserordentlich verschiedenen Phänomene der Verbrennung, Athmung und

Verwesung Processe sind, denen gleichartige Ursachen, d. i. gleichartige materielle Voraussetzungen zu Grunde liegen und dass die Verschiedenheit der unter dem Begriff Oxydation subsumirten Erscheinungen nur durch die verschiedene Anordnung dieser materiellen Bedingungen bewirkt wird.

Experimental- und theoretische Chemie bilden die reine Chemie. Werden die Ergebnisse der reinen Chemie auf andere Disciplinen übertragen, d. h. werden diese durch Zugrundelegung jener gedeutet, so entsteht die angewandte Chemie; dieselbe wird immer nach Maassgabe der darunter befassten Objecte bezeichnet; so spricht man von einer physiologischen, pharmaceutischen, technischen, einer Agriculturchemie u. s. w. Man versteht, dass die Fragen, welche in der Physiologie, Technik, Pharmacie u. s. w. erhoben werden, nur zum Theil chemische sind; die Chemie erscheint somit hier als Hilfswissenschaft dieser Doctrinen.

Angewandte
Chemie.

Die Unterscheidung der Chemie in anorganische und organische ist gegenwärtig unwesentlich geworden. Man hat nämlich gefunden, dass beide unter durchaus gleichartigen Gesichtspunkten aufgefasst werden können, und eine eigentliche Trennung somit gar nicht besteht. Wenn man doch auch in der Gegenwart diese Bezeichnungen noch anwendet, so geschieht dies lediglich aus Zweckmässigkeitsgründen. In der sogenannten anorganischen Chemie wird die Chemie sämmtlicher einfacher Stoffe und ihrer Verbindungen betrachtet; von Kohlenstoff wird jedoch nur in soweit gehandelt, als derselbe ein Product der unbelebten Natur ist und als seine Verbindungen gleichfalls dort angetroffen werden oder sich doch auf sehr einfache Weise erzeugen lassen. Den Inhalt der organischen Chemie aber bilden nur die Verbindungen des Kohlenstoffs. Da alle anderen Elemente gleichfalls Bestandtheile dieser Verbindungen bilden können, so ist, in den weitaus meisten Fällen wenigstens, der Kohlenstoff als Mittelpunkt oder als Haupt der organischen Verbindungen anzusehen. Die Bezeichnung „organisch“ ist daher entstanden, weil eine grosse Anzahl dieser Verbindungen Erzeugnisse des thierischen und pflanzlichen Lebens, also von Organismen sind.

Anorgani-
sche und
organische
Chemie.

Die Etymologie des Wortes Chemie ist nicht klar nachzuweisen, und es ist nicht einmal zu entscheiden, ob dasselbe griechischen oder arabischen Ursprungs ist.

Einfache und zusammengesetzte Körper. Chemische Affinität oder Verwandtschaft.

Der Chemiker unterscheidet die Stoffe in einfache und zusammengesetzte Körper oder Verbindungen. Eine Erklärung kann von einem einfachen Körper nicht gegeben werden. Man versteht dies, wenn man sich erinnert, worin das Wesen einer Erklärung besteht. Erklären heisst, einen gegebenen Zustand aus einem früheren ableiten. Dies

Einfache u.
zusammen-
gesetzte
Körper.

geschieht, indem man die Bedingungen aufweist, welche seiner Entstehung vorhergehen. Einfache Körper nennen wir nun gerade solche, von denen wir annehmen müssen, dass denselben ein anderer Zustand nicht vorhergegangen sein könne, weil in ihnen keine materiell verschiedenen Bedingungen auffindbar sind. Man kann deshalb den Begriff einfach nur dadurch erläutern, dass man ihm den entgegengesetzten Begriff gegenüberstellt und dann die Gegensätzlichkeit beider Begriffe darthut. Ein solcher Begriff ist eben der der zusammengesetzten Körper. Wir nennen einen Körper zusammengesetzt, wenn durch die Hülfsmittel der chemischen Trennung, der Analyse, nachgewiesen werden kann, dass in ihm ungleichartige Stoffe enthalten sind. Sind diese ungleichartigen Stoffe einer solchen Trennung nicht mehr fähig, so werden sie einfach oder auch Elemente oder Grundstoffe genannt.

Analyse.

Unser Kochsalz, dessen wir uns zum Würzen unserer Speisen bedienen, ist ein zusammengesetzter Körper, denn wir können es in zwei andere Körper, Chlor und Natrium, zerlegen. Chlor und Natrium aber konnten bisher nicht weiter zerlegt werden, man nennt sie daher einfach. Treten Natrium und Chlor in chemische Vereinigung, so entsteht ein Körper, der mit dem natürlich vorkommenden Kochsalz vollkommen identisch ist. Die Methode, chemische Verbindungen aus ihren Elementen oder doch aus weniger verwickelt zusammengesetzten Verbindungen zu erzeugen, heisst man Synthese; diese ist somit ein der Analyse entgegengesetzter Vorgang. Ebenso sind Kreide und Salpeter zusammengesetzte Körper. Erstere lässt sich in Kohlensäure und Kalk, letztere in Kali und Salpetersäure zerlegen. Die Kohlensäure ist selbst wieder zusammengesetzt, denn man kann sie in Kohlenstoff und Sauerstoff zerlegen, ebenso kann man in dem Kalk bei geeigneter Behandlung Calcium und Sauerstoff nachweisen; bezüglich der Salpetersäure lässt sich zeigen, dass sie aus Wasserstoff, Stickstoff und Sauerstoff, des Kalis, dass es aus Kalium und Sauerstoff besteht. Kohlenstoff, Sauerstoff, Kalium, Calcium, Wasserstoff und Stickstoff aber nennen wir einfache Körper, weil es uns bisher noch nicht gelungen ist, sie weiter zu zerlegen.

Synthese.

Indess ist zu bemerken, dass bei der Analyse die Trennung nicht immer bis zu den Elementen herab durchgeführt wird; in der Regel begnügt man sich hier, gegebene Verbindungen in weniger complicirte zu zerlegen oder in solche überzuführen, deren Entstehung von ganz charakteristischen Erscheinungen begleitet ist. Eine solche Erscheinung heissen wir Reaction, und den Körper, der angewendet wird, damit dieselbe eintritt, Reagenz. Die verschiedenen Methoden, deren man sich zur Analyse bedient, werden in einer besonderen Doctrin abgehandelt, welche man als analytische Chemie bezeichnet. Werden bei der Analyse nun solche Erscheinungen hervorgerufen, vermöge welcher man auf die Anwesenheit bestimmter Stoffe mit aller Sicherheit schliessen kann, so heisst sie eine qualitative; werden dagegen Verbindungen

Reaction.
Reagenz.Analytische
Chemie.

erzeugt, die gewogen oder gemessen werden können, so heisst sie eine quantitative.

Aus den vorhin angegebenen Beispielen geht hervor, dass wir diejenigen Stoffe, die wir mit den uns gegenwärtig zu Gebote stehenden Hilfsmitteln nicht weiter zerlegen können, einfache nennen. Es ist daher die Einfachheit der Körper kein Begriff, der für alle Zeiten als gültig anzusehen ist; denn wir können nicht behaupten, dass wir bei dem Fortschreiten der Wissenschaft nie Mittel kennen lernen werden, durch welche es uns gelänge, viele der gegenwärtig für einfach gehaltenen Körper noch weiter zu zerlegen. So hielt man z. B. das vorhin erwähnte Kali bis 1807 für einen einfachen Körper, oder man konnte wenigstens seine Zusammengesetztheit nicht beweisen, da man bis dahin kein Mittel kannte, ihn weiter zu zerlegen. Erst H. Davy gelang es, im gedachten Jahre das Mittel aufzufinden, durch welches nicht nur das Kali, sondern auch andere ihm ähnliche Körper als zusammengesetzt dargethan wurden. Das Mittel bestand in starken galvanischen Strömen; durch diese wurden das Kali und verwandte Verbindungen in bis dahin unbekannte Metalle und Sauerstoff zerlegt.

Die Zahl der gegenwärtig für einfach gehaltenen Körper beträgt in die Sechszig; eine geringe Zahl, wenn man die vielen tausende und abermals tausende derjenigen Körper damit vergleicht, welche wir als zusammengesetzte erkannt haben.

Die zusammengesetzten Körper entstehen:

1. durch unmittelbare Vereinigung ihrer Elemente;
2. durch Vereinigung von bereits bestehenden Verbindungen;
3. durch gegenseitige Zersetzung von Verbindungen;
4. durch Einwirkung auf einander in statu nascendi.

Entstehung
zusammen-
gesetzter
Körper.

Als Ursache dieser verschiedenen Bildungsformen von Verbindungen sehen wir die chemische Verwandtschaft oder Affinität an. Es ist hier zunächst nicht unsere Aufgabe, eine Ableitung oder Erklärung der chemischen Verwandtschaft, wie eine solche in der elektrochemischen Theorie vorliegt, zu geben, sondern wir nehmen diesen Begriff als durch die Erfahrung geboten an und legen nur dar, was wir unter Affinität verstehen und unter welchen Formen und Bedingungen sie sich äussert.

Die chemische Affinität betrachten wir als eine Eigenschaft der Materie, in Folge deren einfache oder zusammengesetzte Körper sich anziehen und zusammengesetzte oder zusammengesetztere Stoffe bilden. Dieselbe ist vorzugsweise thätig zwischen ungleichartigen Körpern; jedoch giebt es, wie wir später sehen werden, auch Fälle, welche uns zwingen, sie auch als zwischen gleichartigen wirkend vorzustellen.

1. Durch unmittelbare Vereinigung ihrer Elemente entstehen Verbindungen sehr leicht dann, wenn diese nur zwei einfache Stoffe enthalten; so entsteht durch chemische Vereinigung des Elementes Natrium mit dem Elemente Chlor die chemische Verbindung Chlornatrium. Die über-

wiegend grösste Anzahl der Elemente gehen direct mit Sauerstoff Verbindungen ein und bilden die sogenannten Oxyde u. s. f.

2. Ein Beispiel für die chemische Vereinigung von bereits bestehenden Verbindungen liefert der oben erwähnte kohlen saure Kalk (Kreide); derselbe enthält als nähere Bestandtheile Kalk (Calciumoxyd) und Kohlensäure und kann erhalten werden, indem man genannte Verbindungen auf einander einwirken lässt. Dieser Vorgang der Vereinigung von Verbindungen kann sich wiederholen und es entstehen dann immer complicirter zusammengesetzte Verbindungen. Z. B. das Ammoniak ist eine Verbindung von Wasserstoff und Stickstoff, der Chlorwasserstoff eine solche von Chlor und Wasserstoff; beide Verbindungen können sich chemisch vereinigen und bilden dann das Ammoniumchlorid. Das Platinchlorid besteht aus Platin und Chlor. Platinchlorid und Ammoniumchlorid kann wiederum eine Verbindung bilden und diese wird als Platinammoniumchlorid bezeichnet.

3. Sehr wichtig ist die Bildung von Verbindungen durch Zersetzung bestehender. Hier sind nun zwei Fälle zu unterscheiden. A. Eine Verbindung wird zersetzt durch ein Element. Dieser Fall tritt immer dann ein, wenn der Bestandtheil *A* in der Verbindung *AB* eine grössere Verwandtschaft zu dem Elemente *C* besitzt, als zu dem Bestandtheil *B*; dieser wird dann in freiem Zustande abgeschieden. So wird Jodkalium durch Chlor unter Abscheidung von freiem Jod in Chlorkalium verwandelt, Wasser durch Kalium unter Freiwerden von Wasserstoff und Bildung von Kaliumoxyd zersetzt. Da das die Zersetzung bewirkende Element gewissermaassen die Wahl hat unter den beiden Componenten der Verbindung, so fassen wir alle hierher gehörigen Zersetzungserscheinungen als auf einfacher Wahlverwandtschaft beruhend auf. Es versteht sich von selbst, dass die Bezeichnung „Wahl“ in uneigentlichem Sinne zu nehmen ist; denn in der That „wählt“ das Element nicht, sondern vereinigt sich mit demjenigen Bestandtheil der Verbindung, zu welchem es unter den gebotenen Verhältnissen die grösste Verwandtschaft hat. Dasselbe gilt von dem Worte Verwandtschaft. Denn die Stoffe, welche sehr beständige Verbindungen liefern, sind gerade durch die Verschiedenartigkeit ihrer chemischen Natur ausgezeichnet; ja man kann allgemein aussprechen, dass die Grösse der Affinität, welche zwischen Elementen und Verbindungen herrscht, im proportionalen Verhältniss zu der Ungleichartigkeit ihres chemischen Charakters steht.

B. Zwei Verbindungen zersetzen sich durch Austausch ihrer Bestandtheile, wodurch zwei neue Verbindungen entstehen. Z. B., leitet man in eine Lösung von schwefelsaurem Kupfer Schwefelwasserstoff ein, so vereinigt sich der Schwefel des Schwefelwasserstoffs mit dem Kupfer zu Schwefelkupfer, welches einen schwarzen Niederschlag bildet, und der Wasserstoff tritt an die Stelle des Kupfers und erzeugt so freie Schwefelsäure, welche in Lösung geht. Werden Lösungen von salpetersaurem Silber und Chlornatrium vereinigt, so bildet sich ein weisser, in Wasser

Einfache
Wahlver-
wandt-
schaft.

unlöslicher Niederschlag von Chlorsilber und lösliches salpetersaures Natron. Von dieser Art der Affinitätswirkung wird bei Darstellung chemischer Verbindungen sehr häufig Gebrauch gebracht. Man bezeichnet sie als doppelte Wahlverwandtschaft, manchmal auch als reciproke Affinität.

Doppelte
Wahl-
verwand-
schaft.
*Status nas-
cendi.*

4. Gewisse Stoffe üben unter gewöhnlichen Bedingungen zusammengebracht entweder gar keine Affinität auf einander aus oder doch nur eine sehr geringe. So vereinigen sich Schwefel und Wasserstoff unter gewöhnlichen Verhältnissen nicht; sie treten aber sehr leicht in chemische Verbindung, wenn beide Stoffe sich im Momente des chemischen Freiwerdens, *in statu nascendi*, wie die Chemiker sagen, befinden. Dieser Fall ist gegeben, wenn auf Schwefeleisen verdünnte Schwefelsäure einwirkt. Das Eisen tritt an die Stelle des Wasserstoffs der Schwefelsäure und es bildet sich so schwefelsaures Eisen; dadurch wird aus der Schwefelsäure Wasserstoff und gleichzeitig aus dem Schwefeleisen Schwefel frei, welche beide Stoffe sich nunmehr zu einer chemischen Verbindung, dem Schwefelwasserstoff, vereinigen. Aehnlich verhalten sich Arsen und Wasserstoff, Antimon und Wasserstoff und andere Elemente, welche sich *in statu nascendi* sehr leicht, unter anderen Verhältnissen aber nicht oder doch nur schwierig mit einander vereinigen.

Abhängigkeit der chemischen Verwandtschaft von physikalischen Bedingungen.

Die Affinitätsgrösse ist bei denselben Körpern keineswegs immer gleich; unter verschiedenen Verhältnissen kann dieselbe zwischen denselben Körpern eine sehr wechselnde sein. Wenn man daher die Verwandtschaftsgrösse verschiedener Körper mit einander vergleichen will, so darf dies nur unter gleichen physikalischen Bedingungen geschehen. Es sind sehr zahlreiche Momente, welche die Stärke der chemischen Affinität beeinflussen; zu den wichtigeren gehören folgende:

1. Aggregatzustand. Die Affinität äussert ihre Wirkungen besonders dann, wenn den kleinsten Theilchen jene Beweglichkeit und Verschiebbarkeit zukommt, welche dem flüssigen Aggregatzustande eigenthümlich ist. Dadurch werden diese kleinsten physikalischen Massentheilchen, die Molecüle, befähigt, in die innigste und vollständigste Berührung zu gelangen. Da die Affinität eine Eigenschaft ist, welche nur den kleinsten Theilchen eigenthümlich ist und nur zwischen diesen wirkt, so versteht man, dass der flüssige Aggregatzustand einer der mächtigsten Hebel sein muss, um dieselbe in Thätigkeit zu versetzen. Schon den alten Chemikern war diese Thatsache hinlänglich bekannt; sie legten sie in dem Satze nieder: *corpora non agunt nisi fluida* Von der Unzahl der Beispiele, mit welchen dieser uralte Erfahrungssatz belegt werden könnte, wollen wir nur zwei anführen; diese sind aber von weittragender Bedeutung. Die stärkste Säure, die Schwefelsäure, besitzt in wasser-

Aggregatzu-
stand und
Affinität.

freiem Zustande nicht einmal die Eigenschaft einer Säure, so bringt sie, auf Lackmuspapier gelegt, die allen flüssigen Säuren eigenthümliche Reaction, Röthung desselben, nicht hervor. Sie ist nämlich fest und der Lackmusfarbstoff im Papier ist gleichfalls fest; es fehlt somit die zur Reaction nothwendige Beweglichkeit der Molecüle; die naturgemässe Folge ist, dass die Reaction nicht eintritt. Unüberlegter Weise hat man aus dieser Thatsache den Schluss gezogen, dass die wasserfreie Schwefelsäure überhaupt keine Säure sei, sondern es erst durch das Wasser werde oder doch durch den Wasserstoff desselben. Das Falsche dieses Schlusses wird sofort klar, wenn man auf das analoge Verhalten der fast stärksten wasserfreien Basis, des Kaliumoxyds, hinweist. Dasselbe ist nämlich auch ein starrer Körper und bringt auf trockenem Curcumpapier die den flüssigen Basen charakteristische Reaction, Bräunung desselben, gleichfalls nicht hervor. Befeuchtet man nun beide auf genannten Papieren liegende Substanzen mit einem Tropfen Wasser, so entsteht auf dem Lackmuspapier eine intensive Röthung, auf dem der Curcuma eine intensive Bräunung. Nun ist Wasser ein völlig indifferenten Körper; es wäre daher ungereimt anzunehmen, dass es vermöge seiner chemischen Natur zwei als chemisch ähnlich angenommenen Körpern, der wasserfreien Schwefelsäure und dem Kaliummonoxyd, ganz entgegengesetzte chemische Qualitäten ertheilen könne. Folglich bleibt nur der Schluss übrig, dass die Schwefelsäure schon ehe sie sich mit Wasser verband, als Anhydrid also, den Charakter einer Säure besass, dasselbe gilt vom Kaliumoxyd als einer Basis. In beiden und allen analogen Fällen wirkt das Wasser somit vermöge seiner physikalischen Beschaffenheit: es ertheilt den chemischen Stoffen die zur Aeusserung ihrer chemischen Natur erforderliche Beweglichkeit. Dies genüge einstweilen. Später werden wir sehen, in welcher Weise wir uns die Functionen der beiden Elemente des Wassers in solchen und ähnlichen Verbindungen vertheilt denken.

Flüchtig-
keit u. Affi-
nität.

2. Wenn von zwei Bestandtheilen einer chemischen Verbindung der eine in freiem Zustande flüchtig ist, so wird durch alle jene Momente, welche die Verflüchtigung begünstigen, die Affinität des flüchtigen Körpers zum anderen, an welchen er in der Verbindung gebunden ist, leichter überwunden. So ist die Verwandtschaft der Kohlensäure zum Kalk bei gewöhnlicher Temperatur eine sehr grosse. Wenn wir aber die Verbindung beider, die Kreide, stark erhitzen, so wird die Affinität der Kohlensäure zum Kalk überwunden und die Kohlensäure wird aus der Verbindung ausgetrieben. Unter gewöhnlichen Umständen ist die Affinität der Schwefelsäure zum Kali eine viel grössere, als die der Borsäure zum Kali. Wenn wir daher zu einer Auflösung der chemischen Verbindung der Schwefelsäure mit dem Kali, des schwefelsauren Kalis, Borsäure bringen, so wird dasselbe nicht zersetzt. Wenn wir aber Borsäure auf schwefelsaures Kali in starker Hitze einwirken lassen, so wird die Schwefelsäure trotz ihrer stärkeren Affinität wegen ihrer Flüchtigkeit

keit in hoher Temperatur von der Borsäure, die feuerbeständig ist, ausgetrieben.

3. Sehr auffallend ist der Einfluss der Unlöslichkeit auf das Statthaben von Affinitätswirkungen. Vermischt man die Lösungen zweier Salze, welche durch gegenseitigen Austausch ihrer Säuren und Basen ein unlösliches Salz bilden können, so findet die Zersetzung immer statt und die unlösliche Verbindung schlägt sich nieder. Alle Zersetzungen, welche wir S. 10 B. als auf doppelter Wahlverwandtschaft beruhend zusammengefasst haben, lassen sich auf diese Thatsache zurückführen. Vereinigt man eine Lösung von schwefelsaurem Natron mit einer solchen von salpetersaurem Baryt, so schlägt sich schwefelsaurer Baryt nieder und salpetersaures Natron bleibt in der Flüssigkeit gelöst. Diese Reaction ist nicht als eine Folge der grösseren Affinität der Schwefelsäure zu Baryt oder der Salpetersäure zum Natron aufzufassen, sondern beruht allein auf der Unlöslichkeit des schwefelsauren Baryts. Findet bei gewöhnlicher Temperatur eine solche Zersetzung nicht statt, so kann man diese herbeiführen durch Erhöhung oder Erniedrigung der Temperatur, wenn nämlich dadurch ein Salz sich bilden kann, welches unter diesen Umständen schwerer löslich ist, als das andere mögliche. Vermischt man z. B. eine Lösung von Chlorkalium mit einer Lösung von salpetersaurem Natron und lässt die Mischung bei gewöhnlicher Temperatur verdunsten, so findet eine Umsetzung nicht statt und die beiden Salze krystallisiren einzeln und unverändert heraus, zuerst das Chlorkalium und dann das salpetersaure Natron. Verdampft man aber die Lösung kochend, so findet die gegenseitige Zersetzung statt, weil das sich bildende salpetersaure Kali in der Hitze bedeutend löslicher ist, während die Löslichkeit des Chlornatriums dadurch nicht oder nur unbedeutend erhöht wird. Der geistvolle Berthollet, dem wir die Erklärung der hierher gehörenden Affinitätserscheinungen verdanken, hat die Ansicht ausgesprochen, dass sie alle auf Cohäsion zurückzuführen seien. Unter Cohäsion aber verstand er das Bestreben der Körper, in den festen Zustand überzugehen. Finden Zersetzungen dadurch statt, dass einer der Bestandtheile flüchtig wird, wie unter 2. angegeben wurde, so schrieb er dies der Elasticität zu. Als Elasticität bezeichnete er aber das Bestreben der Verbindungen, Gasform anzunehmen.

4. Die Affinität gasförmiger Körper oder zweier Körper, von denen einer gasförmig ist, wird in gewissen Fällen durch die Gegenwart eines dritten starren Körpers in einer höchst merkwürdigen Weise erregt und dadurch die chemische Vereinigung derselben veranlasst, ohne dass der dritte starre Körper dabei in irgend einer Weise dauernd verändert wird, also durch seine eigene Affinität nicht zu wirken scheint. Solche Wirkungen nennen wir Contact- oder auch katalytische Wirkungen. Wasserstoff und Sauerstoff sind beide Gase; mengen wir sie mit einander, so erfolgt keine chemische Verbindung, bringt man aber in das Gemenge der beiden Gase ein sehr dünnes Platinblech oder einen

Unlöslichkeit u. Affinität.

Contactwirkungen.

sehr dünnen Platindraht mit reiner Oberfläche, oder noch besser Platin in jenem porösen, feinvertheilten Zustande, in welchem wir es Platinschwamm nennen, so erfolgt die Vereinigung der beiden Gase zu Wasser augenblicklich unter Explosion. Diese Erscheinung ist wahrscheinlich auf die Fähigkeit des Platins zurückzuführen, beide Gase in grosser Menge auf seiner Oberfläche zu verdichten und so in einen Zustand überzuführen, welcher sie zur chemischen Vereinigung geschickt macht. Aehnlich wie Platin wirken Kohle, zerstoßenes Glas. Wir werden später auf solche Contactwirkungen an betreffendem Orte zurückkommen.

Affinität u.
Wärme.

5. Wärme. Die Wärme, welche so zahlreiche Veränderungen der Körper veranlasst, ist auch von wesentlichstem Einflusse auf die Affinitätserscheinungen. Es kann als allgemeine Regel gelten, dass Erwärmung bis zu einem gewissen Grade die Affinität der Körper steigert. Sehr viele Körper, die sich bei gewöhnlicher Temperatur nicht mit einander vereinigen, verbinden sich sogleich, wenn sie erwärmt werden. In vielen Fällen ist zur Einleitung der Vereinigung Erwärmung unumgänglich nothwendig, in fast allen beschleunigt und begünstigt sie dieselbe.

So verbinden sich Schwefel und Eisen bei gewöhnlicher Temperatur nicht mit einander, die Vereinigung zu Schwefeleisen erfolgt aber sogleich, wenn das feingepulverte Gemenge der beiden Körper erwärmt wird. So vereinigt sich auch Schwefel nicht mit Kohlenstoff bei gewöhnlicher Temperatur; wenn man aber Schwefel in Dampfgestalt über glühende Kohlen leitet, so verbinden sie sich sogleich zu einem neuen Körper, dem Schwefelkohlenstoff. Kohlenstoff und Sauerstoff bleiben bei gewöhnlicher Temperatur ebenfalls ohne Wirkung auf einander. Wird aber die Kohle bis zum Glühen erhitzt, so verbindet sie sich mit dem Sauerstoff, sie verbrennt. Das Gleiche gilt vom Wasserstoff, der mit Sauerstoff, wenn die beiden Gase gemengt werden, sich bei gewöhnlicher Temperatur nicht vereinigt, aber alsbald beim Erwärmen.

Auch die Wirkungen der einfachen und doppelten Wahlverwandtschaft treten zuweilen nur bei Mithülfe der Wärme ein. So wird Zinnober, eine chemische Verbindung von Schwefel und Quecksilber, durch Eisen bei gewöhnlicher Temperatur nicht zersetzt. Wird aber das Gemenge erhitzt, so steigert sich die Affinität des Schwefels zum Eisen dergestalt, dass sich diese beiden Körper mit einander vereinigen, und das Quecksilber in Freiheit gesetzt wird.

Geht aus diesen Beispielen hervor, dass durch Wärme die Affinität der Körper zu einander gesteigert wird, so giebt es andererseits auch Beispiele, wo starke Hitze die Affinitäten zweier zu einem zusammengesetzten Körper verbundenen Stoffe aufhebt und den Zerfall des zusammengesetzten Körpers in seine Bestandtheile bewirkt. So zerfällt das Quecksilberoxyd beim Glühen in seine beiden Bestandtheile, Quecksilber und Sauerstoff. Hierzu kommt noch der sehr merkwürdige Umstand, dass dieses Zerfallen bei einer Temperatur vor sich geht, welche nicht sehr weit absteht von der, bei welcher sich Quecksilber und Sauer-

stoff zu Quecksilberoxyd vereinigen. Dass die Affinität zwischen Kalk und Kohlensäure in starker Glühhitze aufgehoben wird, wurde schon oben (S. 8 u. 12) erörtert.

Zu den Zersetzungserscheinungen, welche durch Wärme veranlasst werden, gehören auch die sog. Dissociationen. Man versteht darunter das Zerfallen, welches feste, flüssige und gasförmige Verbindungen erleiden, wenn sie hohen Temperaturen ausgesetzt werden. In der Regel zerfällt eine solche Verbindung zunächst in minder complicirte Verbindungen. So zersetzt sich das Ammoniumchlorid (s. S. 10), wenn es durch Erhitzen in Dampf verwandelt wird, in Ammoniak und Chlorwasserstoff, bei der Abkühlung vereinigen sich beide wieder zu Ammoniumchlorid. Diese und ähnliche Erscheinungen hat man besonders unter dem Begriff Dissociation subsumirt. An den betreffenden Orten werden wir darauf zurückkommen. Uebrigens hat Deville, der zuerst die Aufmerksamkeit auf diese wichtige Erscheinung lenkte, gezeigt, dass auch die beständigsten Verbindungen, wenn sie nur genügend hohen Temperaturen ausgesetzt werden, bis zu ihren einfachen Componenten zerlegt werden. Dissociation scheint somit eine allgemein mögliche Zersetzungsform der Verbindungen zu sein.

Die Wärme aber bewirkt nicht allein chemische Vereinigungen und Zersetzungen, sondern sie steht zur Affinität auch noch in einer andern, sehr nahen und sehr wichtigen Beziehung: Die Affinitätswirkungen sind nächst den Sonnenstrahlen die mächtigste und allgemeinste Wärmequelle. Bei jeder chemischen Vereinigung, sei dieselbe mit oder ohne Zersetzung verbunden, tritt freie Wärme auf, die sich zuweilen bis zur Lichtentwicklung, zur Verbrennung steigert. Im Allgemeinen ist die durch chemische Vereinigung entwickelte Wärme um so bedeutender, je stärker die Affinitäten der sich vereinigenden Körper sind, und immer sind diese wieder um so grösser, je entgegengesetzter die chemische Natur der Körper ist. Wir werden in der Darlegung des speciellen Theils diese Thatsachen Schritt für Schritt bestätigt finden, so dass es überflüssig erscheint, sie hier schon mit Beispielen zu belegen.

Gestützt auf die Thatsache, dass die Wärmeentwicklung bei der chemischen Vereinigung um so grösser ist, je stärker die Affinitäten der sich vereinigenden Körper sind, hat man versucht, aus der Wärmeentwicklung, welche eine Folge der chemischen Vereinigung ist, Schlüsse auf die Grösse der Affinität zu ziehen.

Der Einfluss der Wärme auf Affinitätswirkungen lässt sich in folgende Sätze zusammenfassen:

- I. a. Die Wärme steigert die Affinität und begünstigt die chemische Vereinigung der Körper.
- b. Hebt unter besonderen Umständen die Affinitäten auf und bewirkt dadurch das Zerfallen eines zusammengesetzten Körpers in seine Bestandtheile.

II. Die chemische Vereinigung der Körper ist eine der mächtigsten Wärmequellen.

Affinität u.
Licht.

6. Licht. Auch das Licht steht in innigster Wechselbeziehung zur Affinität. In gewissen Fällen erfolgt die chemische Vereinigung zweier Körper durch den Einfluss des Lichtes. So vereinigen sich Chlor und Wasserstoff bei gewöhnlicher Temperatur im Dunkeln nicht, wohl aber im Lichte. Jod vereinigt sich mit ölbildendem Gase im Sonnenlichte, Chlor mit Kohlenoxydgas ebenso. So vereinigt sich ferner der Sauerstoff bei Einwirkung des Sonnenlichtes mit gewissen gefärbten, organischen Stoffen zu ungefärbten Verbindungen.

Auch die Wirkungen der sogenannten Wahlverwandtschaft erfolgen zuweilen durch den Einfluss des Lichtes. So zersetzt das Chlor das Wasser im Dunkeln nicht; wird aber eine Auflösung des Chlors im Wasser dem Lichte ausgesetzt, so wird durch letzteres die Affinität des Chlors zu dem im Wasser enthaltenen Wasserstoff derart gesteigert, dass sich dieser mit jenem zu Chlorwasserstoff vereinigt, während der Sauerstoff in Freiheit gesetzt wird.

Viel häufiger sind aber die Fälle, wo durch die Einwirkung des Lichtes die Affinitäten aufgehoben und Zersetzungen chemischer Verbindungen bewirkt werden. So zerfällt unter dem Einflusse des Lichtes Quecksilberoxydul in Quecksilber und Sauerstoff, Silberoxyd in Silber und Sauerstoff; Chlorsilber, ein weisser Körper, färbt sich am Lichte sehr bald violett, dann schwarz, indem es einen Theil seines Chlors verliert; ähnlich verhält sich Jod- und Bromsilber. Auf die Eigenschaft genannter Silbersalze, im Lichte zersetzt, beziehentlich geschwärzt zu werden, stützen sich die Verfahrungsweisen der Photographie.

Sind die bei der chemischen Vereinigung frei werdenden Wärmemengen sehr bedeutend, so verwandelt sich ein Theil derselben selbst in jene andere Bewegung, welche wir als Licht bezeichnen. Auf diese Weise kommt es, dass chemische Vereinigungen nicht bloss mächtige Wärme-, sondern auch mächtige Lichtquellen sind. Einige Stoffe sind ganz besonders geneigt, bei ihrer chemischen Vereinigung mit anderen Licht und Wärme zu entwickeln; es sind dies Sauerstoff, Chlor, Jod, Brom, Phosphor, Schwefel und Selen. Die Beispiele für den Satz, dass die chemische Vereinigung unter Licht- und Wärmeentwicklung erfolgt, sind daher äusserst zahlreich. Wir bemerken hier nur, dass jede sogenannte Verbrennung, jede leuchtende Gas-, Kerzen- und Lampenflamme, jedes brennende Holz, jede glühende Kohle einen Beleg für ihn bildet. Die lebhaftesten Lichtentwickelungen finden statt bei der Vereinigung des Sauerstoffs mit anderen Stoffen. Dem Sauerstoff zunächst steht das Chlor. — Umgekehrt sind auch heftige Zersetzungserscheinungen von Lichtentwicklung begleitet. So zersetzt sich der Chlorstickstoff, ein zur Zersetzung äusserst geeigneter und deshalb sehr gefährlich zu handhabender Stoff, unter Lichtentwicklung und heftigster Explosion in seine beiden Componenten, Chlor und Stickstoff.

Die Beziehungen des Lichtes zur Affinität lassen sich sonach in folgende Sätze zusammenfassen:

- I. Das Licht bewirkt chemische Vereinigungen.
- II. Es bewirkt chemische Zersetzungen.
- III. Lichtentwicklung ist eine Folge chemischer Vereinigungen und
- IV. Chemischer Zersetzungen.

7. Der Antheil, welchen Reibungs- und Contact-Elektricität an der chemischen Vereinigung und Zersetzung der Körper nehmen, ist gleichfalls ein sehr bedeutender. Wir werden jedoch die hier zu erörternden Allgemeinheiten einem besonderen Capitel zuweisen, um daran zugleich die Entwicklung der elektrochemischen Theorie zu knüpfen.

Gewichtige Gesetzmässigkeiten bei Affinitätswirkungen.

Wir haben oben jenes Gemenge erwähnt, welches entsteht, wenn man fein zertheiltes Eisen mit Schwefelpulver zusammenreibt. Es ist dabei hervorgehoben worden, dass in diesem Gemenge beide Stoffe mit ihren ursprünglichen Eigenschaften enthalten sind. Einen Beweis hierfür sehen wir in dem Umstande, dass dasselbe auf Grund der physikalischen Eigenschaften seiner Bestandtheile wieder zerlegt werden kann: so kann das Eisen durch Ausziehen mit dem Magnete, der Schwefel durch Auflösen in Schwefelkohlenstoff u. s. w. entfernt werden. Es ist klar, dass man bei Herstellung eines solchen oder eines ähnlichen Gemenges an kein Gewichtsverhältniss gebunden ist: man kann von jedem Bestandtheil so viel nehmen, als man will.

Wir haben dann weiter gesehen, dass, wenn dieses Gemenge erhitzt wird, sich Schwefel und Eisen chemisch verbinden und ein neuer Körper mit anderen Eigenschaften sich bildet. In diesem Körper sind die beiden Bestandtheile nicht mit ihren vormaligen Eigenschaften enthalten, denn es gelingt jetzt nicht mehr, auf Grund ihrer physikalischen Beschaffenheit eine Trennung der chemisch gebundenen Stoffe zu bewerkstelligen. Es liegt ein neuer Körper vor, dessen Zerlegung in seine Bestandtheile nur durch verwickelte chemische Processe, die gleichfalls nur auf Affinitätswirkungen beruhen, erzielt werden kann.

Es erheben sich nun die Fragen: 1. Haben sich die beiden Stoffe, Schwefel und Eisen, in den beliebigen Verhältnissen, in welchen wir sie zusammenmengen, auch chemisch verbunden? 2. Wenn dieses nicht der Fall sein sollte, sind wir in der Lage, angeben zu können, in welcher bestimmten Verhältnissen sich die Körper chemisch verbinden? und im Anschluss hieran: 3. Was ist mit dem im Ueberschuss zugefügten Bestandtheile geschehen? Die Methoden der quantitativen Analyse haben mit unumstösslicher Sicherheit dargethan, dass die erste Frage zu verneinen und die zweite folgendermassen zu beantworten ist:

Das Gewichtsverhältniss der in einer chemischen Verbindung enthaltenen Bestandtheile ist ein unveränderliches; Unveränderlichkeit der Gewichts-

mengen bei
chemischen
Verbindun-
gen.

wenn Körper unter dem Einflusse der Affinität sich zu neuen zusammengesetzten Körpern vereinigen, so geschieht dies stets nach bestimmten, unveränderlichen, relativen Gewichtsmengen ihrer Bestandtheile.

Gerade in dieser Unveränderlichkeit der Gewichtsverhältnisse der Bestandtheile liegt ein sehr bezeichnender Unterschied einer chemischen Verbindung und eines Gemenges, in welchem die Bestandtheile in veränderlichen, ganz unbestimmten und willkürlichen Verhältnissen zugegen sein können.

Auf Grund dieser Thatsachen ergibt sich nun auch die Beantwortung der dritten Frage: Wird bei der chemischen Vereinigung der Körper einer derselben im Ueberschuss angewendet, so bleibt diejenige Gewichtsmenge, welche das bestimmte Gewichtsverhältniss überschreitet, unverbunden, bildet also keinen Bestandtheil der Verbindung.

	Gewthln.
Chlor u. Wasserstoff verbinden sich in dem Verhältniss von	35,5 : 1
Jod und Wasserstoff	127 : 1
Brom und Wasserstoff	80 : 1
Natrium und Chlor	23 : 35
Natrium und Jod	23 : 127
Natrium und Brom	23 : 80
Kalium und Chlor	39 : 35,5
Kalium und Jod	39 : 127
Kalium und Brom	39 : 80
Silber und Chlor	108 : 35,5
Silber und Jod	108 : 127
Silber und Brom	108 : 80

Ueberblicken wir diese Zahlen, so stossen wir auf eine regelmässige Wiederkehr derselben, welche höchst auffallender Art ist und dringend einer Erklärung bedarf. Wir werden später erfahren, in welcher einfacher Weise dieselbe durch Zugrundelegung der atomistischen Hypothese gegeben wird. Zunächst sehen wir, dass die Gewichtsmenge 1, in welcher sich der Wasserstoff mit 35,5 Gewthln. Chlor verbindet, dieselbe ist, in welcher er mit 127 Gewthln. Jod und 80 Gewthln. Brom in chemische Vereinigung tritt. Die Zahlen 35,5 für Chlor, 127 für Jod, 80 für Brom wiederholen sich nun bei der Verbindung dieser mit Natrium, Kalium und Silber. Und für diese drei Metalle gilt wieder genau dasselbe: Natrium kehrt stets mit der Zahl 23, Kalium mit der Zahl 39 und Silber mit der Zahl 108 wieder. Da diese Thatsache sich bei allen anderen Elementen wiederholt, so ergibt sich ganz allgemein der wichtige Satz: Die Gewichtsmenge, in welcher sich ein Element mit einem anderen verbindet, ist zugleich diejenige, in welcher es sich mit allen übrigen Elementen verbindet. Jedoch

müssen diese Gewichtsmengen auf dieselbe Einheit bezogen worden sein, und dies ist in obigen Zahlen auch geschehen. Als Einheit wurde der Wasserstoff gesetzt. Demnach enthalten die Angaben: Das Verbindungsgewicht des Chlors ist = 35,5, das des Jods = 127 etc., die Voraussetzung, dass das des Wasserstoffs = 1 angenommen worden ist. Es ist klar, dass statt des Wasserstoffs jedes andere Element mit einer beliebigen anderen Zahl zu Grunde gelegt werden kann. Dadurch würden sich zwar die Zahlen verändern, nicht aber die Verhältnisse, in welchen sie zu einander stehen. Es ist von geschichtlichem Interesse zu wissen, dass Berzelius bei Bestimmung dieser Verhältnisse den Sauerstoff zu Grunde legte und diesen = 100 setzte.

Da genannte Elemente sich unter einander immer nur in den angegebenen Verhältnissen verbinden, so bezeichnete man die hierin sich ausdrückende Regelmässigkeit als das Gesetz der einfachen Proportionen. Aus dem Gesetz der einfachen Proportionen ergibt sich durch Folgerung das Gesetz der Vertretung oder Aequivalenz; denn wenn Jod immer mit 127 Gewthln. in Verbindung tritt mit 1 Gewthl. Wasserstoff, 23 Gewthln. Natrium, 39 Gewthln. Kalium und 108 Gewthln. Silber, so sind von Brom 80, von Chlor 35,5 Gewthle. nothwendig, um in diesen Verbindungen das Jod zu ersetzen. Genannte Elemente besitzen demnach gleichen chemischen Wirkungswerth, oder sie sind unter einander äquivalent.

Durch das Gesetz der einfachen Proportionen ist jedoch die Verbindungsweise der Elemente in quantitativer Beziehung nicht erschöpft; ja dasselbe befasst nur eine verhältnissmässig sehr geringe Anzahl von Verbindungen unter sich. Für die Mehrzahl der Fälle ist beobachtet worden, dass die Elemente sich in mehreren Verhältnissen unter einander verbinden. Die hier sich darbietende Regelmässigkeit ist jedoch gleichfalls sehr einfacher Art und lässt sich also ausdrücken:

Wenn zwei Elemente sich in mehreren Verhältnissen unter einander chemisch vereinigen, so erweisen sich diese Verhältnisse als Producte ihrer Verbindungsgewichte mit ganzen Zahlen. Das Verbindungsgewicht ist somit der eine unveränderliche Factor dieses Productes, während die ganze Zahl an giebt, wie oft dieser Factor vorhanden ist.

Man nennt dieses Gesetz das Gesetz der mehrfachen oder multiplen Proportionen. Beide Gesetze, das der einfachen und das der mehrfachen Proportionen, können nun folgendermassen zusammengezogen werden:

Die Grundstoffe vereinigen sich mit einander nach ihren Verbindungsgewichten oder nach Multiplen derselben.

Das Gesetz der mehrfachen Proportionen lässt sich sehr anschaulich durch die Verbindungen des Stickstoffs mit dem Sauerstoffe erläutern. Der Stickstoff verbindet sich mit dem Sauerstoffe in nicht weniger als

fünf Gewichtsverhältnissen und bildet so fünf verschiedene chemische Verbindungen. Es vereinigen sich:

14	Gewthle.	Stickstoff	mit	16	Gewthln.	Sauerstoff,
28	"	"	"	16	"	"
28	"	"	"	48	"	"
14	"	"	"	32	"	"
28	"	"	"	80	"	"

Es verbinden sich demnach 14 Stickstoff mit 16 Sauerstoff, 2×14 Stickstoff mit 16 Sauerstoff, 14 Stickstoff mit 2×16 Sauerstoff, 2×14 Stickstoff mit 3×16 Sauerstoff, 2×14 Stickstoff mit 5×16 Sauerstoff. Folglich sind alle diese Zahlen Multipla von 14 für Stickstoff und 16 für Sauerstoff. Eine ähnliche Einfachheit der gewichtlichen Beziehungen offenbart sich in allen anderen Fällen, in welchen Elemente in mehreren Verhältnissen sich chemisch vereinigen.

Atomtheorie.

In dem unmittelbar vorhergehenden Abschnitte haben wir uns auf dem Gebiete des rein Thatsächlichen gehalten. Denn unsere Aufgabe war, die Gesetzmässigkeiten darzulegen, welche man in quantitativer Beziehung bei Vereinigung der Elemente beobachtet hatte. Das Gesetz der einfachen und mehrfachen Proportionen stellt sich uns dar als die begriffliche Zusammenfassung ungleichartiger Thatsachen unter einem gleichartigen Gesichtspunkte. Als ungleichartig haben sich jene Thatsachen insofern gezeigt, als jedes Element sein bestimmtes, von dem eines jeden anderen Elementes verschiedenes Gewicht besitzt, mit welchem es in chemische Vereinigung mit anderen Elementen tritt. Gleichartig aber wurden jene Thatsachen dadurch, dass sie in dem Begriffe Verbindungsgewicht vereint wurden; in demselben ist zunächst die Verschiedenartigkeit der Verbindungsgewichte der einzelnen Elemente aufgehoben und sie tritt erst hervor, wenn wir die betreffenden Thatsachen begrifflich abzuleiten, d. i. zu erklären versuchen.

Nun haben wir aber gesehen, dass die Vereinigungsweise der Elemente gemäss ihrer Verbindungsgewichte doch wiederum eine Ungleichartigkeit aufweist: sie folgt zwei Gesetzen, dem der einfachen und dem der mehrfachen Proportionen. Hatten wir es schon oben sehr auffallend und der Erklärung bedürftig gefunden, dass das Verbindungsgewicht eines Elementes gegen alle anderen Elemente immer dasselbe bleibt, so musste das Bedürfniss nach einer Erklärung durch den Umstand, dass dieselben Verbindungsgewichte auch dann erkennbar blieben, wenn die Vereinigungsweise in verschiedenen Verhältnissen stattfand, noch wesentlich vermehrt werden. Es handelt sich nunmehr darum, für unsere beiden Gesetze einen gleichartigen Gesichtspunkt aufzustellen,

einen neuen Begriff zu schaffen, aus welchem sie selbst wiederum abgeleitet werden können.

Diese schwierige Aufgabe löste derselbe Dalton, welcher die Gesetze der einfachen und mehrfachen Verhältnisse entdeckt hatte. Dieser geniale Denker begnügte sich also nicht, der wissenschaftlichen Welt zwei unumstössliche Gesetze überliefert zu haben, er erstieg eine noch höhere Stufe: er suchte nach dem gemeinsamen Grunde, aus welchem beide Gesetze als logische Consequenzen, als Denknöthigkeiten herausflossen. Unter den vielleicht mancherlei Vorstellungen, welche das Denken Dalton's zu diesem Zwecke durchkreuzten, welche wir aber leider nicht kennen, weil er sie der Mittheilung nicht für werth erachtete, blieb nur eine übrig, welche er und alle seine Nachfolger als geeignet befanden, den zureichenden Grund zur Ableitung der beiden Gesetze zu bilden. Es war die Vorstellung von Atomen.

Dalton argumentirte ungefähr also: Die Materie ist nicht bis Atom. ins Unendliche theilbar. Wären uns auch die geeigneten Mittel an die Hand gegeben, die mechanische Theilung genügend lange fortzusetzen, so würden wir schliesslich doch an einer Grenze unserer Theilung anlangen, welche durch die Natur unserer kleinsten Theilstücke bedingt wäre, d. h. wir würden schliesslich auf Theilchen stossen, die absolut untheilbar sind und die deshalb auch als Atome (von *τεμενν*, scheiden, und α -privativum) bezeichnet werden müssen. Diese Atome besitzen folgende Eigenschaften: sie sind absolut, d. h. weder durch physikalische noch chemische Kräfte theilbar, sie besitzen ein bestimmtes, unveränderliches Gewicht und sie sind schliesslich die eigentlichen Träger der chemischen Affinität. Chemische Verbindungen entstehen nun dadurch, dass die Atome der Elemente sich gegenseitig anziehen und festhalten. Damit war das Gesetz der einfachen und mehrfachen Proportionen erklärt. Denn wenn Verbindungen durch gegenseitige Anziehung der Atome entstehen, so müssen, gleichviel ob diese Anziehungen in dem Atomverhältnisse 1 : 1 oder 2 : 1, 2 : 3, 1 : 2, 2 : 5 u. s. w. stattfinden, immer dieselben Verbindungsgewichte, beziehentlich Multipla derselben wiederkehren. Wir sehen, dass die Verbindungsgewichte sich nunmehr als die relativen Gewichte der Atome darstellen; wir werden sie deshalb in Zukunft als Atomgewichte bezeichnen. Bei ihrer Feststellung hat Atomgewicht. man das Atomgewicht des Wasserstoffs = 1 gesetzt und darauf alle anderen bezogen.

Aus dem Gesagten folgt von selbst, dass von Atomen nur bei chemisch unzerlegbaren Körpern, bei den Elementen, die Rede sein kann. Wenn nun Elemente in chemische Verbindung treten, so muss das, was entsteht, doch auch wiederum unter den Begriff eines kleinsten Masseilchens gebracht werden. Aber als Atom können wir es nicht betrachten; denn in dem kleinsten Theilchen einer Verbindung haben wir uns etwas vorzustellen, das zwar chemisch, aber nicht physikalisch theilbar ist. Dieses physikalisch Untheilbare, aber chemisch Theilbare,

Molecul.

bezeichnen wir als Molecul. Da die Atome sich immer nur nach ihren relativen Gewichten vereinigen, so muss das Product der Vereinigung, das Molecul, gleichfalls ein Gewicht besitzen, und zwar muss dieses, wie eine einfache Ueberlegung zeigt, gleich der Summe der in Verbindung getretenen Atomgewichte sein. Wir bezeichnen diese Gewichtssumme als Moleculargewicht. Würde das Moleculargewicht nicht gleich der Summe der relativen Gewichte seiner es zusammensetzenden Atome sein, so müsste offenbar bei der chemischen Vereinigung etwas Wägbares zerstört worden sein. Dies ist aber ganz unmöglich, wie schon der geistvolle Begründer der Atomtheorie vorhergesehen. „Eine neue Schöpfung oder Zerstörung der Materie“, sagt er, „liegt ausserhalb der Grenze chemischer Wirksamkeit. Wir könnten ebenso wohl versuchen, einen neuen Planeten in das Sonnensystem einzuführen oder einen schon vorhandenen zu vernichten, als das kleinste Theilchen Wasserstoff zu schaffen oder zu zerstören.“

Molecular-
gewicht.

Wir haben den Begriff Molecul begründet, so weit uns die bis jetzt erworbene Einsicht befähigte. Nun müssen wir aber hier hervorheben, dass dieser Begriff noch durch andere Thatsachen geboten erscheint, welche wir jedoch im Allgemeinen erst dann erörtern können, wenn wir davon im Besonderen Kenntniss gewonnen haben. Der Darstellung ist somit hier eine einstweilige Grenze gezogen und wir müssen uns begnügen, den Molecularbegriff zu definiren und seine Anwendung auf das uns zunächst Liegende zu zeigen.

Der Chemiker hat mit dem Physiker den Begriff des Moleculs gemeinsam; sie verstehen darunter die physikalisch kleinsten Theilchen, welche, durch Cohäsion verbunden, die sicht- und greifbaren Massen zusammensetzen. Eine beliebige Masse eines Elementes muss deshalb gleichfalls als ein Aggregat von Moleculen angesehen werden. Daraus folgt, dass wir Element und Verbindung in dem Begriff Molecul zusammenfassen. Wir definiren nämlich den Begriff Molecul also:

Molecul ist die kleinste Gewichtsmenge eines Elementes oder einer chemischen Verbindung, welche im freien Zustande existirt und an chemischen Reactionen Antheil nimmt. Den Unterschied zwischen dem Molecul eines Elementes und dem einer Verbindung drücken wir folgendermaassen aus:

Das Molecul eines Elementes ist die chemische Verbindung von mindestens zwei gleichartigen Atomen. Das Molecul einer Verbindung ist die chemische Vereinigung von mindestens zwei ungleichartigen Atomen. Unter dem Atom eines Elementes aber verstehen wir diejenige kleinste Gewichtsmenge desselben, welche in eine chemische Verbindung eintreten kann.

Die Wege, auf welchen man zu den als Atom- und Moleculargewichten bezeichneten Werthen gekommen ist, ausführlich zu schildern, würde den Zweck eines Elementarlehrbuches und insbesondere

den einer Einleitung überschreiten. So weit es mit Rücksicht auf ersteren vereinbar ist, werden wir in dem speciellen Theil davon Kenntniss gewinnen. Hier genügt es hervorzuheben, dass die Atom- und Moleculargewichte keineswegs Werthe sind, welche durch Anwendung der Wage allein gefunden wurden. Für Feststellung beidër sind insbesondere noch die Volumgesetze, für Feststellung der Atomgewichte das Gesetz der Atomwärme und das Gesetz des Isomorphismus maassgebend gewesen.

Man ist übereingekommen, jedem Grundstoffe ein Zeichen, ein sogenanntes Symbol, zu geben, und dazu hat man den Anfangsbuchstaben seiner lateinischen Benennung gewählt. Dieses Symbol hat eine doppelte Bedeutung: eine qualitative und eine quantitative; es bezeichnet nämlich nicht nur das betreffende Element, sondern auch eine bestimmte Gewichtsmenge desselben, und zwar die, welche wir Atomgewicht nannten. So bedeutet O 1 Atom Sauerstoff (Oxygenium) und damit zugleich 1 Atomgewicht = 16 Gewthln.; H 1 Atom Wasserstoff (Hydrogenium) und damit zugleich 1 Atomgewicht = 1 Gewthl.; S Schwefel (Sulfur) 1 Atom Schwefel = 32 Gewthln.; N Stickstoff (Nitrogenium) 1 Atom Stickstoff = 14 Gewthln. Haben mehrere Elemente gleiche Anfangsbuchstaben, so unterscheidet man sie durch Hinzufügung eines zweiten kleinen Buchstabens. So bedeutet C 1 Atom Kohlenstoff (Carboneum), Cl 1 Atom Chlor, Ca 1 Atom Calcium, Cu 1 Atom Kupfer (Cuprum) u. s. f.

Symbole der Elemente.

Durch Nebeneinanderstellung der Symbole der Elemente erhält man die chemischen Formeln der Verbindungen. Eine solche Formel drückt aus: welche Elemente und wie viel Atome von jedem Element in dem Molecül der Verbindung vorhanden sind. Ist in dem Molecül einer Verbindung von seinen Elementen nur je 1 Atom vorhanden, so werden die Symbole dieser Elemente einmal neben einander gesetzt. So bedeutet HCl ein Molecül Chlorwasserstoff, welches aus 1 Atom Wasserstoff und 1 Atom Chlor besteht. KJ ein Molecül Jodkalium, bestehend aus 1 Atom Kalium und 1 Atom Jod. Sind in dem Molecül einer Verbindung die Elemente mit 2, 3, 4 u. s. w. Atomen vorhanden, so wird dem Symbol des betreffenden Elementes die entsprechende Zahl rechts unten als Index beigesetzt; z. B. SO₂ ist die Formel der schwefligen Säure und drückt aus, dass in dem Molecül derselben 1 Atom Schwefel und 2 Atome Sauerstoff enthalten sind, N₂O₅ ist die Formel des Salpetersäureanhydrids und drückt aus, dass das Molecül desselben aus 2 Atomen Stickstoff und 5 Atomen Sauerstoff besteht. Soll angezeigt werden, dass von einer Verbindung mehrere Molecüle vorhanden sind, so wird die betreffende Zahl links, in gleicher Höhe mit den Symbolen der Elemente, vor die Formel des Molecüls gesetzt; z. B. 6 HCl bedeutet sechs Molecüle Chlorwasserstoff, 3 SO₂ drei Molecüle schweflige Säure u. s. w. Daraus ergibt sich von selbst, dass die Zahl vor der Formel sämtliche Elemente des Molecüls multiplicirt; 3 SO₂ = drei Molecülen schwefliger Säure, enthalten somit drei Atome Schwefel und sechs Atome Sauer-

Formeln der Verbindungen.

stoff. Ueberhaupt multiplicirt die Zahl links vor mehreren Zeichen alle darauf folgenden Symbole sammt ihren Indices bis zum nächsten Punkt, Komma oder Pluszeichen.

Empirische
u. rationelle
Formeln.

Drückt eine Formel nichts weiter aus als die Anzahl der in dem Molecül der Verbindung vereinigten Atome, so heissen wir dieselbe eine empirische; alle obigen Formeln sind empirische. Werden aber die Atome in dem Molecül einer Verbindung so angeordnet, dass dadurch eine Vorstellung über ihre Functionen gewonnen wird, so nennen wir eine solche Formel eine rationelle, oder wir sagen auch: die Formel drücke die Constitution der Verbindung aus. H_2SO_4 ist die empirische Formel der Schwefelsäure, denn sie enthält nur die Angabe, dass das Molecül derselben aus 2 Atomen Wasserstoff, 1 Atom Schwefel und 4 Atomen

Sauerstoff besteht. $\begin{matrix} \text{HO} \\ \text{HO} \end{matrix} \text{SO}_2$ dagegen drückt die Constitution der Schwefelsäure aus, sie ist die rationelle Formel. Sie enthält folgende Vorstellungen: 1. Von den vier Atomen Sauerstoff der Schwefelsäure sind zwei in alleiniger Verbindung mit dem Schwefel und bilden damit jenen näheren inniger verbundenen Bestandtheil der Verbindung, den man im Allgemeinen als zusammengesetztes Radical, hier als das Radical der Schwefelsäure, Sulfuryl, bezeichnet. 2. Mit diesem Radical sind die beiden Wasserstoffatome durch die gleiche Anzahl von Sauerstoffatomen vereinigt, gleichsam copulirt. Man sieht also, dass von den vier Sauerstoffatomen je zwei eine verschiedene Function haben: zwei sind nur mit dem Schwefel vereinigt, zwei fungiren als Copula. Die beiden HO können gleichfalls als nähere Complexe betrachtet werden und bilden dann das Radical Hydroxyl.

Radicale,
einfache u.
zusammen-
gesetzte.

Wie es nun kommt, dass innerhalb einer Verbindung wiederum Verbindungen, Radicale, unterschieden werden müssen, das kann in einer Einleitung nicht völlig klar gelegt, in diesem Punkte muss gleichfalls auf das Nachfolgende verwiesen werden. Hier kann nur so viel gesagt werden, dass die Radicale sich durch eine grössere Beständigkeit gegenüber den anderen Bestandtheilen der Verbindung auszeichnen. Sie theilen, natürlich nur bis zu einem gewissen Grade, die Eigenschaft der Atome und lassen sich wie diese vermittelt chemischer Reactionen von einer Verbindung in die andere übertragen, ohne selbst eine Zersetzung zu erleiden. Diese Gleichartigkeit in dem Verhalten der Atome und Radicale ist auch der Grund, dass man häufig selbst die Atome der Elemente als Radicale und zwar als einfache bezeichnet.

Aus dem Vorstehenden geht hervor, dass uns die empirischen und rationellen Formeln ausserordentliche Vortheile darbieten. Erstere entheben uns der Nothwendigkeit, ganze Worte oder Zahlen auszuschreiben und die procentische Zusammensetzung von vielen Tausenden von Verbindungen im Gedächtniss zu behalten, was selbstverständlich auch ganz unmöglich wäre; während es dagegen leicht ist, die Zeichen und ihre Bedeutung zu merken. Selbst wenn einem die Atom- und Mole-

culargewichte nicht gegenwärtig sind, so genügt ein Blick auf eine Atomgewichtstafel, um die ganze Bedeutung der Formel zu verstehen. Wenn wir z. B. die chemische Formel HNO_3 betrachten, so sehen wir sofort, dass sie eine Verbindung von 1 Gewthl. Wasserstoff, 14 Gewthln. Stickstoff und 3×16 Gewthln. Sauerstoff bedeutet. Ebenso wichtig sind die rationellen Formeln: sie enthalten eine Fülle von Vorstellungen, welche in den Reflexionen des denkenden Chemikers lebendig werden und die Keime zu neuen Entdeckungen in sich tragen. Der wahrhaft speculative Chemiker vermag, wie Kolbe gezeigt hat, durch die richtige Deutung der Constitution der Verbindungen und durch die richtige Combination dieser rationellen Formeln ganze Familien von Verbindungen zu entdecken, ja sogar ihre chemische Natur vorherzusagen, ehe die Verbindungen selbst dargestellt sind. Diese denkwürdigen Entdeckungen, auf welche wir hier Bezug nehmen, gehören zwar der organischen Chemie an. Kolbe war es aber nur deshalb möglich, sie zu machen, weil er den Grundsatz Berzelius', nach welchem die auf dem Boden der anorganischen Chemie erworbenen Vorstellungen zur Beurtheilung der Constitution organischer Verbindungen maassgebend sind, zu seinem Leitstern erhoben hatte.

Unter diesen Umständen begreift man, dass dem exacten Chemiker die Ermittlung der Constitution der Verbindungen als die oberste Aufgabe der Forschung erscheint.

Der Schöpfer der chemischen Zeichensprache, der empirischen und der rationellen Formeln, ist Berzelius gewesen. Welchen Dienst der grosse Denker damit seiner Wissenschaft erwiesen hat, ist nicht abzuschätzen: die gesammte Entwicklung der Chemie von ihm bis heute ist eine Frucht desselben.

Atomgewichte der Elemente. — Wasserstoff = 1.

N a m e	Symbol	A t o m g e w i c h t e	
		a. abgerundete und ältere	b. neueste u. genauere Bestimmungen
Aluminium	Al	27,5	27,04
Antimon	Sb	122,0	119,6
Arsen	As	75,0	74,9
Baryum	Ba	137,0	136,8
Beryllium	Be	9,4	9,08
Blei	Pb	207,0	206,4
Bor	B	11,0	10,9
Brom	Br	80,0	79,75
Cadmium	Cd	112,0	111,7
Cäsium	Cs	133,0	132,5
Calcium	Ca	40,0	39,9
Cer	Ce	92,0	141,2
Chlor	Cl	35,5	35,37
Chrom	Cr	52,5	52,4
Didym	Di	94,0	145,0
Eisen	Fe	56,0	55,9
Erbium	E	112,6	165,4
Fluor	F	19,0	19,06
Gallium	Ga	69,0	68,85
Gold	Au	196,7	196,15
Indium	In	113,4	113,4
Jod	J	127,0	126,5
Iridium	Ir	198,0	192,5
Kalium	K	39,0	39,03
Kobalt	Co	59,0	58,6
Kohlenstoff	C	12,0	11,97
Kupfer	Cu	63,5	63,17
Lanthan	La	92,0	138,5
Lithium	Li	7,0	7,01
Magnesium	Mg	24,0	23,94
Mangan	Mn	55,0	54,8
Molybdän	Mo	96,0	95,6
Natrium	Na	23,0	22,9

Atomgewichte der Elemente. — Wasserstoff = 1.

N a m e	Symbol	A t o m g e w i c h t e	
		a. abgerundete und ältere	b. neueste u. genauere Bestimmungen
Nickel	Ni	58	58,6
Niob	Nb	94,0	94,0
Osmium	Os	199,0	198,49
Palladium	Pd	106,5	106,2
Phosphor.	P	31,0	30,96
Platin	Pt	197,5	194,41
Quecksilber	Hg	200,0	199,80
Rhodium	Rh	104,0	104,1
Rubidium	Rb	85,5	85,2
Ruthenium	Ru	104,0	103,5
Sauerstoff	O	16,0	15,96
Schwefel	S	32,0	31,98
Selen	Se	79,0	78,8
Silber	Ag	108,0	107,6
Silicium	Si	28,0	28,0
Stickstoff	N	14,0	14,01
Strontium	Sr	87,5	87,3
Tantal	Ta	182,0	182,0
Tellur	Te	128,0	127,96
Thallium	Tl	204,0	203,7
Thorium	Th	231,5	231,41
Titan	Ti	50,0	49,8
Uran.	U	120,0	239,8
Vanadium	V	51,2	51,25
Wasserstoff	H	1,0	1,0
Wismuth	Bi	210,0	207,5
Wolfram	W	184,0	183,6
Yttrium	Y	61,6	89,8
Ytterbium	Yb	172,6	172,6
Zink	Zn	65,0	64,9
Zinn	Sn	118,0	117,69
Zirkon	Zr	89,6	90,4

ERSTER THEIL.

M E T A L L O I D E.

Die Elemente theilt man gewöhnlich in zwei Classen ein, von welchen die eine die Metalloide oder Nichtmetalle, die andere die Metalle umfasst.

Zu den ersteren zählt man diejenigen Grundstoffe, welchen die charakteristischen Merkmale der Metalle im Allgemeinen abgehen. Die vorzugsweise charakteristischen Merkmale der Metalle aber sind: ein eigenthümlicher Glanz (Metallglanz), wie ihn Silber und Gold in besonders ausgezeichneter Art besitzen, Undurchsichtigkeit und die Fähigkeit, Wärme und Electricität gut zu leiten.

Zu den Nicht- oder Ametallen (von α -privativum) zählt man gewöhnlich folgende Grundstoffe

I.	{ Sauerstoff Wasserstoff		
II.	{ Chlor Brom Jod Fluor	IV.	{ Stickstoff Phosphor Arsen Antimon
III.	{ Schwefel Selen Tellur	V.	{ Bor
		VI.	{ Kohlenstoff Silicium.

Innerhalb der Classe der Ametalle kann man wiederum sechs Gruppen unterscheiden. I. Sauerstoff und Wasserstoff bezeichnen wir als Maasselemente. Beide Stoffe legen wir nämlich zu Grunde, um die Valenz oder Werthigkeit — ein Begriff, der erst später begründet werden kann — der übrigen Elemente zu bestimmen. II. Chlor, Brom, Jod und Fluor bilden die Gruppe der halogenen Elemente. Diese Zusammenfassung ist begründet durch die Analogie, welche diese einfachen Körper in ihren atomistischen Verbindungsweisen und der chemischen Natur der daraus hervorgehenden Verbindungen besitzen. III. Eine gleichfalls durch die Aehnlichkeit ihrer Verbindungsweise und der Natur der resultirenden Verbindungen wohl charakterisirte Gruppe bilden die dem Schwefel angereihten Elemente. IV. und VI. Analoges kann gesagt werden von der IV. Gruppe, an deren Spitze sich der Stickstoff befindet, und von der VI., welche durch den Kohlenstoff und das Silicium gebildet wird. Eine isolirte Stellung nimmt das Bor ein. Als Element, besonders in jener Modification, die wir als diamantartiges Bor bezeich-

nen, besitzt es eine auffallende Aehnlichkeit mit dem Kohlenstoff; bezüglich seiner Verbindungsweise mit Chlor und Sauerstoff stellt es sich der Stickstoffgruppe an die Seite.

Es muss ausdrücklich bemerkt werden, dass die Eintheilung der Elemente in Metalle und Metalloide, sowie die Gruppenbildung innerhalb dieser beiden Classen, keineswegs so scharf und zwingend ist, wie es vom Standpunkte einer trockenen und pedantischen Classification als nothwendig erscheinen mag. Dies kann uns aber nicht sehr in Verwunderung setzen. Denn wenden wir das Auge von unserer vorliegenden Aufgabe weg und richten es unbefangen auf das Ganze der Natur, so bemerken wir, dass absolut durchgreifende, schlechthin gültige Unterschiede — in der Auffindung von Unterschieden einerseits und Gleichartigkeiten andererseits beruht ja das Wesen der Classification — nirgends existiren. So wissen wir bereits, dass eine feste Grenze zwischen organischen und anorganischen Stoffen nicht auffindbar ist, dass beide Reihen unter gleichartigen Gesichtspunkten aufgefasst werden können. Ebenso fehlt eine feste Grenze zwischen den zwei grossen Gruppen des sogenannten organischen Reiches, zwischen Thier und Pflanze. Die Wahrnehmung, dass die Natur keine festen Grenzen aufstellt, sondern überall Uebergangsglieder schafft, scheint sich somit vor- und rückwärts, bis herab zu den Elementen zu bewahrheiten. Zudem müssen wir uns noch vergegenwärtigen, dass wir durchaus nicht in der Lage sind, mit voller Sicherheit behaupten zu können, das, was wir Element nennen, sei ein absolut Einfaches: es ist es sehr wahrscheinlich nur in Bezug auf die Mittel, welche uns zur Trennung dormalen zu Gebote stehen. Ist diese Vermuthung nicht ungegründet, so ergibt sich, dass selbst das Element als ein Gewordenes oder Entstandenes betrachtet werden darf. Weisen nun die Elemente Aehnlichkeiten und Uebergänge auf, ist es uns nicht möglich, sie in fest gegliederte, scharf gesonderte Reihen zu bringen, so könnte dies am Ende darauf beruhen, dass sie in Wahrheit keine Elemente, sondern nur Modificationen eines und desselben Grundstoffes sind. — Sei dem wie ihm wolle: unter allen Umständen geziemt es dem kritischen Forscher, dass er den von ihm entdeckten Unterschieden und den daraus abgeleiteten Begriffen keine absolute Gültigkeit beilege, sondern sie nur als Relationen betrachte, innerhalb deren die unendliche Mannigfaltigkeit der Dinge angeordnet und so begriffen, d. i. dem Denken unterworfen werde.

I. Die Maasselemente: Sauerstoff und Wasserstoff.

Sauerstoff. *Oxygenium.*

Symbol: O. Atomgewicht: 16 (genauer 15,96). Moleculargewicht: $O_2 = 32$.
Volumgewicht (specif. Gew., Wasserstoff = 1): 16. Volumgewicht (atmosphärische Luft = 1): 1,108. Absolutes Gewicht: 1000 ccm bei 0^0 und 760 mm Barometerstand wiegen 1,4336 g. Zweiwertig.

Eigenschaften. Der Sauerstoff ist ein luftförmiger Körper und bis vor Kurzem rechnete man ihn zu den sogenannten permanenten Gasen; darunter verstand man solche, welche weder durch Druck noch durch Kälte verflüssigt werden können. Raoul Pictet in Genf und Cailletet in Paris ist es gelungen, ihn bei -140^0 und bei einem Drucke von 320 Atmosphären zu einer Flüssigkeit zu verdichten (1877). Bezüglich seiner äusseren, unmittelbar durch die Sinne wahrzunehmenden Eigenschaften gleicht der Sauerstoff durchaus der uns umgebenden atmosphärischen Luft: er ist wie diese vollkommen durchsichtig, farblos, geruchlos und geschmacklos. Dagegen besitzt er ein etwas höheres Volumgewicht; denn setzen wir das Volumgewicht der atmosphärischen Luft = 1, so beträgt das des Sauerstoffs 1,108; sein Lichtbrechungsvermögen ist etwas geringer als das der atmosphärischen Luft, die hier obwaltenden Beziehungen werden ausgedrückt durch das Verhältniss der Zahlen 0,86161 : 1.

Eigenschaften:
a) physikalische.

Stellen wir drei Flaschen neben einander, von welchen die erste mit Sauerstoff, die zweite mit atmosphärischer Luft gefüllt ist, während die dritte mittelst der Luftpumpe entleert wurde, so können wir durch unseren Gesichtssinn keinen Unterschied wahrnehmen, weil eben beide Gase durch die Abwesenheit aller derjenigen Eigenschaften ausgezeichnet sind, welche auf unseren Gesichtssinn wirken. Davon aber, dass zwei dieser Flaschen Gase enthalten, sonach nicht wirklich leer sind, können wir uns leicht überzeugen, wenn wir die beiden ersten Flaschen unter Wasser oder Quecksilber öffnen: in dem Maasse, als die Flüssigkeit in die Flaschen eintritt, sehen wir die Gase in Form sogenannter Luftblasen entweichen; öffnen wir dagegen die luftleer gepumpte Flasche unter der Flüssigkeit, so stürzt diese gewaltsam in jene, ohne dass Gasblasen entweichen. Von der Anwesenheit farbloser Gase können wir uns demnach nur dann überzeugen, wenn wir sie in Medien bringen, die nicht gasig und nicht vollkommen farblos sind, wie sie selbst.

b) chemi-

sche:

a) Verhalten
eines bren-
nenden
Spans.

So wenig sich der Sauerstoff von der atmosphärischen Luft durch seinen physikalischen Charakter unterscheidet, so leicht ist es, ihn vermittelst seines chemischen von dieser und anderen Gasen zu unterscheiden. Derselbe tritt sofort hervor, wenn man brennbare glimmende Körper mit ihm in Berührung bringt; diese verbrennen nämlich darin viel rascher und mit viel intensiverer Licht- und Wärmeentwicklung als in atmosphärischer Luft. Führt man in eine mit Sauerstoffgas gefüllte Flasche einen brennenden Holzspan ein, so geht die Verbrennung sogleich mit weit grösserer Lichtentwicklung als in der Luft von Statten und der Span wird sehr rasch verzehrt. Zieht man den Span heraus und bläst ihn soweit aus, dass er nur noch glimmt, und bringt ihn dann abermals in die Flasche, so entflammt er sich von selbst wieder; dieses Experiment kann mehrmals wiederholt werden. Aehnlich verhält sich

β) einer
Kerze.

ein Kerzchen, welches man angezündet an einem am Ende umgebogenen Drahte in die Flasche senkt; es verbrennt mit glänzendem Lichte und wird sehr rasch verzehrt. Bläst man es aus und führt es dann rasch wieder in die Flasche ein, so entzündet es sich ebenfalls von selbst wieder. Jedermann kennt die charakteristische, an jedem angezündeten Schwefelfaden zu beobachtende blauschwarze Flamme des brennenden Schwefels.

γ) des
Schwefels.

Zündet man etwas Schwefel an, der sich in einem eisernen, an einem langen Stiele befestigten Löffelchen befindet und senkt man dieses in eine mit Sauerstoffgas gefüllte Flasche, so verbrennt der Schwefel sehr rasch mit einer prächtigen, lasurblauen Flamme. Glimmender Zunder, glimmende Kohle verbrennen gleichfalls im Sauerstoff mit lebhafter Lichtentwicklung: brennender Phosphor erzeugt ein besonders glänzendes Licht, welches das Auge kaum zu ertragen vermag; die dabei frei werdenden Wärmemengen sind so gross, dass die Flasche leicht zerspringt.

δ) des Phos-
phors.

ε) des Eisens.

Im Sauerstoff brennen aber auch Körper, welche in der Luft entweder nicht oder nur bei sehr hoher Temperatur verbrennen, z. B. Eisen. Wir können einen Eisendraht, so lange wir wollen, in eine gewöhnliche Flamme halten und er wird nicht verbrennen, höchstens wird er glühend; wenn wir aber einen spiralförmig gewundenen Eisendraht oder eine Uhrfeder, entsprechend erhitzt, in eine Flasche mit Sauerstoff bringen, so verbrennt das Eisen mit sehr glänzender Lichterscheinung und unter lebhaftem Funkensprühen; das gebildete Oxyd schmilzt am Ende des Drahtes oder der Uhrfeder zu einer glühenden Kugel, welche, wenn sie zu schwer wird, abfällt und in die Bodenfläche des Glases einschmilzt, was meist das Zerspringen des Gefässes zur Folge hat. Um die Entzündungstemperatur des Eisens hervorzurufen, genügt es, das Ende des Drahtes oder der Feder in schmelzenden Schwefel zu tauchen oder daran ein Stückchen Zunder zu befestigen, es so vorbereitet zu entzünden und hierauf das Ganze in die Sauerstoff enthaltende Flasche einzuführen.

Er ist
athembar.

Der Sauerstoff ist nicht bloss ein respirables Gas, wie die atmosphärische Luft selbst, sondern sogar derjenige Körper, welcher die Athmung

und jede gewöhnliche Verbrennung unterhält. Bringt man kleine Thiere in mit Sauerstoff gefüllte Räume, so athmen sie darin gerade so wie in atmosphärischer Luft; deshalb wurde der Sauerstoff früher auch wohl Lebensluft genannt. Das Blut solcher Thiere findet man viel heller roth gefärbt; gleichwohl wird das Athmen von reinem Sauerstoff auf die Dauer vom Organismus nicht ertragen; der Athmungsprocess wird dadurch zu sehr beschleunigt; es stellen sich verhältnissmässig rasch entzündliche Zustände ein, welche unter dem fortgesetzten Einflusse des Sauerstoffs sich erhöhen und endlich den Tod zur Folge haben können.

In Wasser ist der Sauerstoff wenig löslich; er kann daher über Wasser aufgefangen und aufbewahrt werden.

Der Sauerstoff ist der verbreitetste unter den Grundstoffen auf der Erde und macht ungefähr ein Drittel des Gewichts derselben aus. In freiem, d. h. unverbundenem Zustande findet er sich in der Natur nur in der atmosphärischen Luft, welche dem Gewichte nach 23, dem Volumen nach ungefähr 20,5 Proc. Sauerstoff enthält. An andere Elemente chemisch gebunden ist er ein Bestandtheil fast aller Mineralien und Gebirgsarten und der meisten Thier- und Pflanzenstoffe.

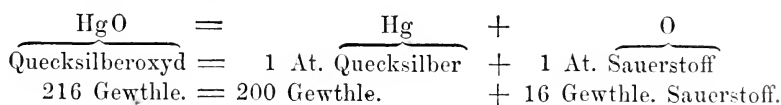
Vorkommen.

Um den Sauerstoff in reinem Zustande zu den Zwecken der Experimentalchemie darzustellen, kann man mehrere Wege einschlagen; im Allgemeinen laufen sie darauf hinaus, dass man sauerstoffreiche Verbindungen wählt, welche in der Hitze ihren Sauerstoff ganz oder zum Theil abgeben.

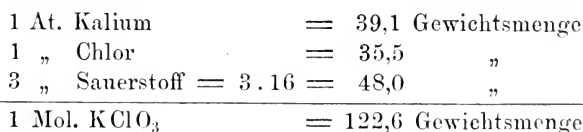
Darstellung.
1) Zu experimentellen Zwecken.

1. Eine Verbindung der ersteren Art ist das rothe Quecksilberoxyd; dieses zerfällt beim Erhitzen geradeauf in Quecksilber und Sauerstoff. Da das Quecksilberoxyd aus 1 At. Quecksilber $\text{Hg} = 200$ Gewthln. und 1 At. Sauerstoff $= 16$ Gewthln. besteht, so lässt sich der Vorgang durch folgende Gleichung ausdrücken:

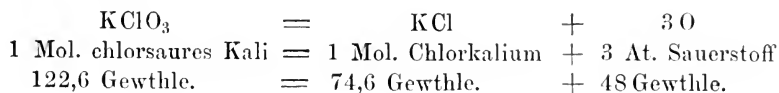
a) Aus Quecksilberoxyd.



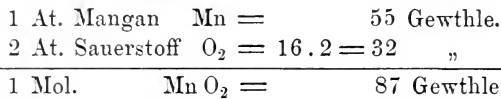
2. Eine weitere Verbindung, welche ihren Sauerstoff in der Hitze völlig abgibt, ist das chloresaurer Kali; es enthält drei einfache Körper in dem folgenden Atomverhältniss und Atomgewichtsmengen:



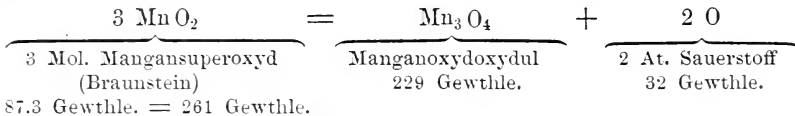
Beim Erhitzen entweicht sämmtlicher Sauerstoff, während Chlorkalium zurückbleibt:



3. Wenig kostspielig und doch in ziemlicher Menge erhält man Sauerstoff durch Glühen von Braunstein, einem in der Natur ziemlich häufig vorkommenden Mineral; es stellt eine Verbindung von einem Metall, Mangan genannt, mit Sauerstoff dar und zwar enthält dieselbe in einem Molecül 1 At. Mangan und 2 At. Sauerstoff:



Beim Glühen wird aber nur ein Theil des darin enthaltenen Sauerstoffs entbunden, während ein anderer Theil mit dem Mangan in Verbindung bleibt. Der frei werdende Sauerstoff ist jedoch nicht völlig rein, es sind ihm geringe Mengen eines anderen Gases, Kohlensäure, beigemischt, welche gleichfalls in dem angewandten Mineral enthalten ist und beim Glühen in Freiheit gesetzt wird. Die zurückbleibende sauerstoffärmere Verbindung des Mangans ist Manganoxydoxydul = $\text{Mn}_3\text{O}_4 = \text{MnO}$, Mn_2O_3 . Der Vorgang wird durch folgende Gleichung veranschaulicht:



2) Darstellung zu technischen Zwecken.
a) Verfahren v. Mallet.

Die hier vorgeführten Methoden zur Sauerstoffgewinnung, welchen sich noch viele andere an die Seite stellen liessen, finden nur im chemischen Laboratorium Anwendung. Um Sauerstoff im Grossen, zu technischen Zwecken, zu bereiten, schlägt man andere Wege ein. So hat Mallet ein Verfahren angegeben, um den Sauerstoff unmittelbar aus der atmosphärischen Luft darzustellen; dasselbe gründet sich darauf, dass der Sauerstoff sich in grösserer Menge in Wasser löst als der Stickstoff. Presst man atmosphärische Luft in Wasser, lässt das nicht absorbirte Gas entweichen, entzieht das absorbirte Gas dem Wasser durch Verminderung des Druckes, presst dieses wiederum in Wasser und wiederholt diesen Vorgang etwa achtmal, so erhält man schliesslich einen Sauerstoff, dem nur noch 2,5 bis 3 Proc. Stickstoff beigemischt sind.

b) v. Tessié du Motay.

Wenn man mangansaures Kali mit Wasserdampf erhitzt, so giebt es Sauerstoff ab, während Aetzkali und ein niederes Oxyd des Mangans zurückbleiben. Werden diese trocken an der Luft erhitzt, so wird wiederum Sauerstoff aufgenommen und mangansaures Kali rückgebildet. Dieses Verhalten liegt dem Verfahren von Tessié du Motay zur Sauerstoffgewinnung im Grossen zu Grunde.

c) v. Bous-singault.

Analog dem Verhalten eines Gemenges von Aetzkali und Manganoxyd ist das des Aetzbaryts für sich: Beim Glühen an der Luft verwandelt sich derselbe in Baryumsuperoxyd und dieser giebt bei noch höherer Temperatur den aufgenommenen Sauerstoff wiederum ab, wodurch wieder Aetzbaryt entsteht, welcher aufs Neue in Baryumsuper-

oxyd übergeführt werden kann u. s. w. Nach und nach verliert jedoch der Aetzbaryt die Fähigkeit der Sauerstoffaufnahme.

Das von Deville vorgeschlagene Verfahren gründet sich auf das Verhalten der Schwefelsäure, in der Glühhitze in Wasser, Sauerstoff und schweflige Säure zerlegt zu werden. Die frei werdenden Gase leitet man in Coaksschachte, durch welche Wasser rieselt; die schweflige Säure löst sich in demselben und kann wieder zur Schwefelsäurefabrikation verwendet werden, während der Sauerstoff zum grössten Theil unabsorbirt hindurchstreicht und in geeigneter Weise aufgefangen wird.

Der Sauerstoff verbindet sich mit allen anderen Elementen, das Fluor ausgenommen. Die chemische Vereinigung erfolgt bei einigen Elementen schon bei gewöhnlicher Temperatur, bei den meisten aber ist eine Erhöhung derselben nothwendig. Den Vorgang der Vereinigung der Körper mit Sauerstoff heisst man Oxydation, den mit Sauerstoff verbundenen Körper oxydirt, die Sauerstoffverbindung selbst ein Oxyd. Manche Körper vermögen sich mit Sauerstoff in mehreren Verhältnissen zu verbinden; diese verschiedenen Verbindungsverhältnisse fasst man dann als Oxydationsstufen zusammen. Die niederste Oxydationsstufe heisst, wenn sie eine salzfähige Basis darstellt, Oxydul, wenn dieses nicht der Fall ist, Suboxyd; die Zahl der Suboxyde ist indess sehr gering. Die nächst höhere Oxydationsstufe heisst meist Oxyd, wohl auch Sesquioxyd, wenn das Atomverhältniss von Metall und Sauerstoff durch die Zahlen 2:3 ausgedrückt wird. Auf die Oxyde und Sesquioxyde folgen die Superoxyde; diese sind keine salzfähigen Basen und geben einen Theil ihres Sauerstoffs in der Hitze ab. Beispiele von den genannten Oxydationsstufen liefern uns die Sauerstoffverbindungen des Mangans; seine unterste Oxydationsstufe heisst Manganoxydul, MnO , hierauf folgt das Manganoxyd oder -sesquioxyd, Mn_2O_3 , und diesem schliesst sich an das Mangansuperoxyd, MnO_2 . Sind noch höhere Oxydationsstufen vorhanden, so besitzen diese den Charakter von Säuren; vom Mangan sind auch solche bekannt, nämlich eine Mangansäure und eine Uebermangansäure. Eine andere, in der Gegenwart sehr in Anwendung kommende und sehr praktische Bezeichnungsweise ist die, dass man das Verhältniss der Sauerstoffatome, welches zwischen den verschiedenen Oxydationsstufen besteht, durch das entsprechende griechische Zahlwort andeutet. So spricht man von Mon-, Di-, Trioxyden u. s. f.

Der Act der chemischen Verbindung vieler Körper mit Sauerstoff ist von Licht- und Wärmeentwicklung begleitet und dies heisst dann Verbrennung. Das, was wir im gewöhnlichen Leben als Verbrennung bezeichnen, ist die chemische Vereinigung des in der Luft enthaltenen Sauerstoffs mit den Elementen des Brennmaterials. Verbrennung in der Luft und im Sauerstoffgase kann daher defnirt werden als eine Oxydation unter Licht- und Wärmeentwicklung. Die Verbrennung ist also keineswegs, wie der Laie zu glauben geneigt ist, eine Vernichtung des

d) von H. Deville.

Verhalten zu anderen Elementen.

Oxydation.

Oxydationsstufen.

Nomenclatur der Metalloxyde.

Verbrennung.

Verbrennungstheorie.

Körpers, sondern derselbe nimmt sogar, indem er verbrennt, an Gewicht zu und zwar genau um so viel, als der Sauerstoff beträgt, den er aufnimmt. Wenn ein Stück Phosphor im Sauerstoffgase verbrannt wird, so bildet sich eine weisse, schneeähnliche Masse, diese ist das Verbrennungsproduct des Phosphors (Phosphorpentoxyd). Hat man das Stück Phosphor vor der Verbrennung gewogen und man sammelt das durch die Verbrennung gebildete Phosphorpentoxyd und wägt es ebenfalls, so findet man, dass das Gewicht des letzteren grösser ist als das des Phosphors; zugleich ist aber von dem Sauerstoff, in welchem die Verbrennung stattfand, ein Theil verschwunden. Das Gewicht dieses verschwundenen Sauerstoffs ist aber genau gleich der Gewichtszunahme, welche das Phosphorpentoxyd gegenüber dem zur Verbrennung verwendeten Phosphor zeigt. Auf gleiche Weise kann man finden, dass, wenn Eisendraht im Sauerstoffgase verbrannt wird, das Gewicht der dabei abschmelzenden schwarzgrauen Kugeln, des Eisenoxyds, gleich ist dem Gewichte des Drahtes und dem Gewichte des verschwundenen Sauerstoffgases. Wenn das Factum, dass jeder Körper durch die Verbrennung an Gewicht zunimmt, bei den gewöhnlichen, dem Laien geläufigen Verbrennungen, wie des Oels in unseren Lampen, des Talges und des Wachses in unseren Kerzen, des Holzes im Ofen, oder einer Cigarre, nicht zur deutlichen Anschauung gelangt, so rührt dies davon her, weil die durch die Vereinigung des Sauerstoffs mit den Elementen des Oels, Talges, Holzes, Wachses etc. gebildeten Verbrennungsproducte alle gasiger Art sind, daher sich in der Luft fast unbemerkt vertheilen und so der Wahrnehmung entgehen. Wir verdanken Kolbe ein sinnreich erdachtes Experiment, durch welches die Fixirung und gleichzeitige Wägung der Verbrennungsproducte ermöglicht wird. Durch diesen Versuch werden zwei hochwichtige Thatsachen zur objectiven, d. i. sinnlich gewissen Anschauung gebracht: 1) dass die Körper durch die Verbrennung nicht vernichtet werden; 2) dass das Verbrennungsproduct gerade so viel an Gewicht zugenommen hat, als Sauerstoff zur Unterhaltung der Verbrennung nothwendig war. Es erscheint selbstverständlich, dass durch logische Ableitung aus dem willkürlich erdachten Begriff der Substanz, so wie dieser den speculativen Philosophen geläufig ist, eine solche Deutlichkeit und Gewissheit niemals bewirkt werden kann. (*Bezüglich dieser bloss formalen Demonstration vergleiche die „Kritik der reinen Vernunft“ von Kant; in der Hartenstein'schen Ausgabe, Leipzig 1853, S. 180, besonders S. 183.*)

Entzündungs- und Verbrennungstemperatur.

Damit ein Körper sich mit Sauerstoff unter Licht- und Wärmentwicklung chemisch vereinige, d. h. verbrenne, muss er in der Regel bis zu einem gewissen Grade erhitzt werden. Der Grad dieser Erhitzung heisst *Entzündungstemperatur* und ist bei den verschiedenen Körpern verschieden; die bei der Verbrennung frei werdenden Wärmemengen bilden die *Verbrennungstemperatur*; auch diese ist bei den verschiedenen Körpern sehr verschieden; im Allgemeinen ist sie viel

höher als die Entzündungstemperatur. Es genügt daher in der Regel, einen Körper anzuzünden, bei genügendem Luftzutritt geht dann die Verbrennung von selbst weiter. Werden einem brennenden Körper die durch seine Verbrennung erzeugten Wärmemengen so rasch entzogen, dass seine Temperatur unter den zur Entzündung erforderlichen Wärme-grad herabgeht, so erlischt derselbe; so erlischt eine glühende Kohle, wenn man sie auf eine Metallplatte legt, brennendes Holz, welches mit Wasser übergossen wird, so erlöschen Kerzenflammen, wenn sie mit Kupferdrahtspiralen umgeben werden, Gasflammen, wenn sie durch ein feinmaschiges Metalldrahtgewebe treten. Es ist klar, dass die Verbrennung gleichfalls aufgehoben wird, wenn die Zufuhr von Luft oder Sauerstoff eine gänzliche Unterbrechung erleidet oder eine unzureichende wird.

Auslöschen.

Die Verbrennung in der atmosphärischen Luft ist nach dem Obigen von der im Sauerstoffgase nicht wesentlich verschieden, nur ist im letzteren der Vorgang ein beschleunigter, die Licht- und Wärmeentwicklung also in denselben Zeiteinheiten eine glänzendere und intensivere. Der Grund hiervon ist, dass die atmosphärische Luft neben Sauerstoff noch ein indifferentes Gas enthält, welches die Verbrennung nicht unterhält und so gewissermaassen als Verdünnungsmittel des ersteren wirkt.

Wenn man sagt: Verbrennung ist Oxydation unter Licht- und Wärmeentwicklung, so bezieht sich das nur auf die Verbrennung im Sauerstoffgase und in der atmosphärischen Luft. Wir werden später Elemente kennen lernen, welche gleichfalls die Eigenschaft haben, sich unter Licht- und Wärmeentwicklung chemisch zu vereinigen. Diese Thatsache wird uns später veranlassen, den Begriff der Verbrennung entsprechend zu erweitern.

Verbrennung überhaupt.

Wie nicht jede Verbrennung eine Oxydation ist, so ist nicht jede Oxydation eine Verbrennung. Die Vereinigung der Körper mit Sauerstoff kann nämlich auch so langsam erfolgen, dass die dabei frei werden- den Wärmemengen nicht beobachtet werden können; so verbindet sich das Eisen schon bei gewöhnlicher Temperatur mit Sauerstoff, ähnlich verhalten sich Phosphor, Kalium und andere Stoffe. Die hierbei gebil- deten Oxydationsstufen sind in der Regel niederere, wie die durch Ver- brennung entstehenden.

Erstreckt sich eine solche langsame Oxydation auf organische Körper, insbesondere auf Holz, Leinwand und verwandte Stoffe, so bezeichnet man diesen Vorgang als Verwesung. Zum Eintritt und zur Vollen- dung derselben sind Feuchtigkeit und angemessene Temperatur noth- wendig; Eiseskälte und Austrocknen heben alle Verwesungsprocesse auf; Hand in Hand mit ihnen gehen Fäulniss- und Gährungsvorgänge, so dass die Begriffe Fäulniss, Verwesung, Gährung sich nicht ganz scharf von einander trennen lassen. Eine praktische Anwendung findet die Verwesung in der Rasenbleiche. Wir werden später sehen, dass die

Verwesung.

Bildung salpetersaurer Salze in der Natur gleichfalls als ein Verwesungsprocess aufgefasst werden muss.

Selbst-
entzündung.

Unter besonderen Umständen können bei der Verwesung so grosse Wärmemengen auftreten, dass die derselben unterliegenden Stoffe in Flammen ausbrechen; so entzünden sich mit Oel getränkte Baumwollabfälle und wollene Lumpen häufig von selbst; dasselbe kann bei Heu eintreten, welches nass eingebracht wird. Auch Steinkohlen, welche in grossen Haufen an der Luft liegen, vermögen sich von selbst zu entzünden. Dagegen ist die Selbstentzündung und Verbrennung von dem Alkoholgenusse unmässig ergebenden Menschen in den Bereich der Fabel zu verweisen. (Liebig.)

Grosse Hitze
bei der Ver-
brennung in
reinem
Sauerstoff.

Die Verbrennung der Körper in reinem Sauerstoffgase ist von so starker Wärmeerzeugung begleitet, dass durch dieselbe Stoffe, welche im heftigsten Gebläsefeuer nicht schmelzen, wie Platin und Quarz, mit Leichtigkeit zum Schmelzen gebracht werden können.

Athmungs-
process der
Thiere.

Wie der Sauerstoff die unerlässliche Bedingung für die in der Luft vor sich gehenden Verbrennungsprocesse ist, so auch die für das Leben der Thiere und Menschen. Wie schon angedeutet, ist er derjenige Bestandtheil der atmosphärischen Luft, auf dessen Kosten sich der Athmungsprocess vollzieht. Das aus dem Körper zurückkehrende Blut wird von der rechten Herzhälfte, der rechten Vor- und Herzkammer, aufgenommen und in die Lunge getrieben. Die eigenthümliche Beschaffenheit der Lunge ermöglicht es, dass eine ungeheure Oberfläche des Blutes durch die Wände der Luftzellen mit der darin enthaltenen, eingeathmeten Luft in Berührung kommt. Nunmehr geht eine mächtige, äusserlich durch einen Farbwechsel charakterisirte Umänderung des Blutes vor sich: die schwarzrothe Farbe des venösen Blutes verwandelt sich in die hochrothe des arteriellen. Der chemisch-physikalische Vorgang beruht darin, dass die rothen Blutkörperchen und das Blutserum die Kohlensäure, welche sie bei dem Kreislaufe des Blutes durch den ganzen Körper aufgenommen haben, durch die Wandung der Lungenbläschen hindurch an die darin enthaltene atmosphärische Luft abgeben und aus dieser ein entsprechendes Volumen von Sauerstoff aufnehmen, welcher von den rothen Blutkörperchen absorbiert wird. Das auf diese Weise mit frischem Sauerstoff beladene Blut kehrt zu der linken Vor- und Herzkammer zurück und tritt von da aus den sogenannten grossen Kreislauf durch den ganzen Körper an; es ist nunmehr wiederum in den Stand gesetzt, den Geweben den zu ihrer Thätigkeit nothwendigen Sauerstoff zuzuführen, beziehentlich die langsame Verbrennung derselben weiter zu unterhalten. Die Athmung ist somit gleichfalls ein langsamer Verbrennungsprocess, der durch den ganzen Körper hindurch stattfindet, während die Lungen den Austausch von Kohlensäure und Sauerstoff vermitteln. Wie jede Verbrennung von einer entsprechenden Wärmeerzeugung begleitet ist, so auch die Athmung: sie ist die Quelle der thierischen Wärme.

Da nun der Sauerstoff für das Leben der Thiere unentbehrlich ist und nicht allein durch die Thiere, sondern auch durch die unzähligen, in jedem Augenblick auf der Erde vor sich gehenden Verbrennungsprocesse der Luft fort und fort Sauerstoff entzogen wird, so sollte man glauben, es müsste die Sauerstoffverarmung schliesslich bis zu einem Punkte gedeihen, bei welchem die Respiration bedroht würde. Wir werden später sehen, dass dieser Schluss irrig ist und dass die Luft eine fast gleich bleibende Zusammensetzung bewahrt, weil die Pflanzen zur Luft in einer Wechselbeziehung stehen, welche derjenigen der Thiere zum Theil entgegengesetzt ist. Die Pflanzen nehmen zwar ebenfalls Luft auf; während aber die Thiere letzterer einen Theil ihres Sauerstoffs entziehen und dafür Kohlensäure an die Luft abgeben, findet im Pflanzenkörper auch eine Aufnahme und Zerlegung der Kohlensäure statt: der Kohlenstoff wird in organische Verbindungen übergeführt und so Bestandtheil des Pflanzenleibes, während der Sauerstoff derselben zum grösseren Theil an die Atmosphäre zurückgegeben wird. Indess wäre es falsch, aus diesem Verhalten zu schliessen, dass die Pflanze zur Unterhaltung ihres Stoffwechsels gar keines Sauerstoffs bedürfe; sie nimmt so gut Sauerstoff auf wie das Thier und athmet Kohlensäure aus: nur ihr Assimilationsprocess beruht auf der Aufnahme von Kohlensäure, Wasser etc., auf der Aneignung des Kohlenstoff- und Wasserstoffgehaltes derselben in Form organischer Verbindungen und auf der Abgabe von Sauerstoff. Dieser Vorgang findet besonders in den chlorophyllhaltigen Zellen der Blätter und unter dem Einflusse des Sonnenlichtes statt. Die eigentliche Athmung dagegen ist wie die der Thiere an den Verbrauch von Sauerstoff geknüpft, hat eine Production von Kohlensäure zur Folge und ist mit einem Verluste an assimilirter Substanz verbunden; jedoch herrscht bei der Pflanze die Assimilation vor, findet nur in den chlorophyllhaltigen Organen und unter der Einwirkung des Sonnenlichtes statt, während der Stoffwechsel in sämmtlichen Organen und auch im Finstern erfolgt. (Sachs.)

Athmungs- und Assimilationsprocesse der Pflanze.

Man pflegt den Sauerstoff als den die Verbrennung unterhaltenden und bedingenden Körper anzusehen, während die Stoffe, welche verbrennen, als brennbare ihm gegenüber gestellt werden. Diese Unterscheidung rührt jedoch nur davon her, dass bei der gewöhnlichen Verbrennung der Sauerstoff an den brennbaren Körper von aussen herantritt und er somit als derjenige erscheint, welcher die Verbrennung unterhält; denn sowie man seine Zuführung unterbricht, hört die Verbrennung auf, wenn auch die anderen Bedingungen zur Fortdauer derselben noch gegeben sind. Indess ist die Trennung, welche man zwischen der Fähigkeit, zu verbrennen, und der Fähigkeit, die Verbrennung zu unterhalten, macht, nur als eine relative anzusehen. Denn da die Verbrennung ein Act ist, der mindestens zwei Stoffe voraussetzt, da ferner beide Stoffe durch die Verbrennung ihre vorher besessenen Eigenthümlichkeiten verlieren und in dem verbrannten Körper chemisch vereinigt sind, so ist

Der Sauerstoff als brennender Körper.

klar, dass auch beide verbrannt wurden. Als der die Verbrennung unterhaltende Körper muss demnach immer derjenige erscheinen, welcher die Atmosphäre des Raumes bildet, in dem die Verbrennung erfolgt. Wenn Wasserstoff, aus einer engen Oeffnung strömend, in einer Atmosphäre von Sauerstoff entzündet wird, so erscheint jener als der verbrennende, dieser als der die Verbrennung unterhaltende Theil; ändert man aber den Versuch in der Weise ab, dass ausströmender Sauerstoff in einer Atmosphäre von Wasserstoff entzündet wird, so erscheint das Verhalten umgekehrt: der Sauerstoff verbrennt und der Wasserstoff unterhält die Verbrennung. Die Ausführung dieses Versuches erfordert besondere Vorsichtsmaassregeln.

Geschichtliches.

Mit vollem Rechte stellt man den Sauerstoff an die Spitze der Elemente; er verdient diese hervorragende Stelle nicht bloss in Bezug auf die überaus wichtige Rolle, welche ihm im Haushalte der Natur zukommt, sondern auch in Bezug auf den Einfluss, den die Erkenntniss dieser Rolle auf die Entwicklung unseres chemischen Denkens geübt hat. Der Sauerstoff wurde im Jahre 1774 von Priestley (geb. 1733 zu Fieldheat, einem Dorfe in Yorkshire, gest. 1804 in Northumberland in Amerika) durch Erhitzen des rothen Quecksilberoxyds und unabhängig von ihm noch in demselben Jahre von Scheele (geb. 1742 zu Stralsund, gest. 1786 zu Köping in Schweden) durch Erhitzen von Braunstein mit Schwefelsäure erhalten. Priestley beobachtete, dass das von ihm erhaltene Gas die Verbrennung ungemein befördere, und Scheele erkannte sogar, dass es in der Atmosphäre enthalten sei und denjenigen Bestandtheil darin bilde, welcher bei der Verbrennung, beim Athmen und bei der Einwirkung von Schwefelleber daraus verschwinde. Alle diese Beobachtungen, welche mit ähnlichen von Jean Rey 1630, von Hooke 1665, Majow 1669, von Bayen 1774 und Anderen gemachten übereinstimmten, waren jedoch nicht im Stande, Priestley und Scheele über den wirklichen Charakter und die weittragende Bedeutung des von ihnen entdeckten Stoffes völlig aufzuklären; beide Forscher waren nämlich überzeugte Anhänger der sogenannten Phlogistontheorie, welche die Chemiker Becher und Stahl zu Urhebern hatte. Das Princip der Phlogistontheorie war, dass alle brennbaren Körper eine gemeinsame Materie, das Phlogiston, enthielten, welche ihnen die Eigenschaft der Verbrennlichkeit mittheile. Die Feuererscheinung wurde als bedingt durch die rasche wirbelnde Bewegung, mit welcher die Abscheidung des Phlogistons vor sich ging, angesehen. Was bei der Verbrennung zurückblieb, war in dem ursprünglichen Körper mit Phlogiston verbunden, so Phosphorpentoxyd im Phosphor, Schwefelsäure im Schwefel, Metalloxyd (Metallkalk) in den Metallen. Erhitzt man einen Körper, der reich an Phlogiston ist, mit einem solchen, der gar keines enthält, so wird Phlogiston an diesen übertragen, wodurch er zu einer verbrennlichen Substanz wird. Auf diese Weise erklärte man die Ueberführung der Metallkalke in Metalle durch Erhitzen mittelst Kohle. Die Phlogistontheorie hatte den Vorzug, dass eine grosse Anzahl chemischer Vorgänge unter einen gemeinsamen Gesichtspunkt gebracht und daraus abgeleitet, d. i. erklärt wurde; „noch nie waren chemische Erklärungen mit solcher Klarheit und mit solcher überzeugenden Einfachheit gegeben worden.“ (H. Kopp, Entwicklung der Chemie in der neueren Zeit S. 47.) In sich war die Theorie zudem vollkommen logisch. Eine wesentliche Thatsache hatte aber Stahl, obwohl er sie sehr wohl kannte, in Berücksichtigung zu ziehen vergessen; er hatte übersehen, dass die Metalle, welche beim Verkalken Phlogiston

verlieren sollen, trotzdem an Gewicht zunehmen; dieser eine Punkt machte die formell vollendete Theorie unhaltbar. Indess darf dieses Uebersehen nicht Wunder nehmen und den phlogistischen Chemikern nicht zum besonderen Vorwurf angerechnet werden; man muss bedenken, dass man vor Black (geb. 1728 zu Bordeaux, gest. 1799 zu Edinburg) und Lavoisier (geb. 1743 zu Paris, enthauptet daselbst 1794) nur das zu wägen vermochte, was bei einer Verbrennung zurückblieb, d. h. was feuerbeständig war, und dass man demnach bei allen anderen Verbrennungen, bei welchen gasförmige Verbindungen gebildet werden, den Körper scheinbar leichter, wo nicht gar verschwinden sah.

Vor Lavoisier wurden die quantitativen Verhältnisse, welche sich bei der chemischen Vereinigung, insbesondere bei der Verbrennung, beobachten lassen, zwar nicht völlig übersehen, aber doch nicht so gewürdigt, wie sie es verdienten; sie wurden nur gelegentlich hervorgehoben, ja sogar vielfach als unwesentlich betrachtet. Lavoisier war der erste, der bei allen seinen Versuchen die Wage zu Rathe zog und mittelst der durch sie erhaltenen Ergebnisse seine Schlüsse auf ihre Richtigkeit prüfte. Darin, in der Einführung der quantitativen Betrachtungsweise, liegt Lavoisier's Epoche machende Bedeutung. Seine rein chemischen Arbeiten beginnen mit 1768, die für die Reform der Verbrennungstheorie mit 1772. In diesem Jahre legte Lavoisier der Akademie eine Note vor, in der er angab, dass sowohl bei der Verkalkung der Metalle, wie bei der Verbrennung von Phosphor und Schwefel eine Gewichtszunahme stattfindet und dass diese von der Absorption einer grossen Menge Luft herrühre. 1774 wiederholte Lavoisier einen Versuch, der 1½ Jahrhunderte früher von einem gewissen Brun, Apotheker zu Bergerac, und dann von Jean Rey und R. Boyle gemacht worden war. Lavoisier füllte in eine Retorte eine bestimmte Menge Zinn, schloss dieselbe hermetisch und wog das Ganze. Das Zinn wurde geschmolzen und oxydirte sich; das Gewicht des Apparates zeigte sich unverändert; aber beim Oeffnen desselben drang Luft ein und nun ergab eine zweite Wägung eine Gewichtszunahme. Eine Wägung des Zinns ergab weiter, dass seine Gewichtszunahme beim Verkalken gerade diesen Ueberschuss ausmachte. Der Versuch bewies somit klar, dass das Zinn beim Verkalken eine Gewichtszunahme erfährt, die von absorbirter Luft herrührt. Noch in demselben Jahre lernte Lavoisier Priestley kennen, der zu dieser Zeit in Paris weilte, und dieser machte ihn mit dem kurz zuvor entdeckten Sauerstoffgas bekannt. Die Entdeckung vermochte Lavoisier sofort in ihrem ganzen Umfange zu würdigen; in einer 1775 erschienenen Abhandlung suchte Lavoisier zu zeigen, dass das Sauerstoffgas zur Verbrennung unerlässlich sei und die nothwendige Bedingung des Verbrennungsprocesses ausmache. Die fixe Luft (Kohlensäure) erkannte er als aus Kohlenstoff und Sauerstoff zusammengesetzt; in Verfolg dieser Ansicht stellte Lavoisier Untersuchungen über die Verbrennlichkeit des Diamants an; er zeigte, dass bei seiner Verbrennung nur fixe Luft gebildet werde und dass ganz dasselbe entstehe, wenn statt des Diamants Holzkohle verbrannt werde. 1777 dehnte Lavoisier seine Verbrennungstheorie auch auf solche Fälle aus, wo die Körper bei ihrer Verbrennung gasförmige Producte bilden. Er zeigte, dass bei Verbrennung von Kerzen gleichfalls Sauerstoff verzehrt und fixe Luft gebildet werde; dass, wenn die Verbrennung in atmosphärischer Luft vorgenommen werde, nur ein Theil von dieser sich in fixe Luft verwandle, während der andere Bestandtheil der Luft, der Stickstoff, unverändert bleibe. In den nun folgenden Jahren beschäftigte Lavoisier sich eingehender mit der Untersuchung der Schwefel-, Salpeter- und Phosphorsäure; da er den Sauerstoff als den gemeinsamen Bestandtheil derselben erkannte, so betrachtete er ihn als

das acidificirende Princip und belegte ihm mit dem Namen Oxygenium (von ὄξις, sauer, und γεννάω, erzeugen). 1782 bis 1783 wandte sich Lavoisier wieder der Untersuchung der Metalloxyde und dann des Wassers zu. Um 1785 stand seine Theorie in ihren Grundzügen vollendet da und von dieser Zeit begannen einzelne Chemiker sich ihm anzuschliessen.

Lavoisier war ohne Zweifel einer der ausgezeichnetsten chemischen Denker aller Zeiten; der von ihm inauguirten Richtung, der quantitativen Forschungs- und Betrachtungsweise, gehören auch wir zum grössten Theile noch an. „Kein Chemiker“ — sagt H. Kopp in seinem classischen Werke — „hat die Summe von Kenntnissen, welche ihm zugekommen war, so vermehrt, keiner die Wissenschaft, wie sie ihm seine Vorgänger vorgearbeitet hatten, mit einer so veredelten und ausgedehnten Richtung befruchtet an seine Nachfolger überliefert, als Lavoisier; und die Ansichten keines Chemikers der neueren Zeit haben so lange unbestritten in der Wissenschaft geherrscht, und sind grösstentheils noch angenommen, wie die Lavoisier's.“ (Geschichte der Chemie in vier Bänden, 1843 bis 1847; Bd. I, S. 313.) Jedoch war Lavoisier nicht frei von Fehlern; meist überging er, obgleich ausgezeichnet bewandert in der Entwicklungsgeschichte seiner Wissenschaft, die Entdeckungen seiner nächsten Vorgänger mit Stillschweigen, wenn er dieselben Gegenstände bearbeitete und seine Resultate mit denen jener ganz oder theilweise übereinstimmten. Selbst die Entdeckung des Sauerstoffs suchte Lavoisier sich anzueignen; bei Beschreibung seiner Versuche erwähnt er Priestley's und seiner Mittheilung an ihn mit keiner Silbe; erst später gestand Lavoisier dem englischen Chemiker nur die Gleichzeitigkeit der Entdeckung zu.

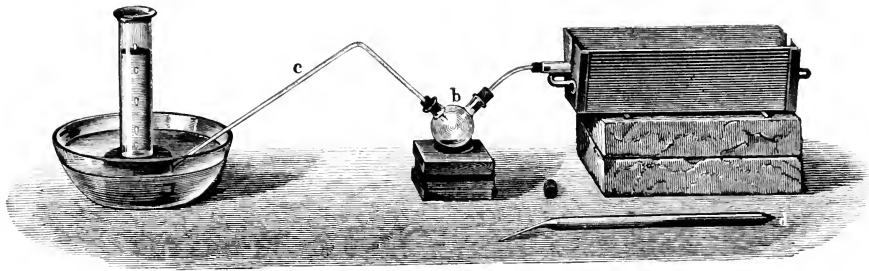
Chemische Technik und Experimente.

Erst sehr spät wurden die Gase Gegenstand der experimentellen Forschung und sehr lange dauerte es, bis man nur an die Existenz von Gasen glaubte, die von der gewöhnlichen Luft verschieden seien. Der Grund hiervon ist ohne Zweifel in den Schwierigkeiten zu suchen, die sich der Reindarstellung und Auffangung der Gase entgegenstellen. Van Helmont (geb. 1577 zu Brüssel, gest. 1644 auf dem Gute Vilvorde bei Brüssel) war der erste, welcher den Namen Gas zur Bezeichnung der elastischen Flüssigkeiten in Anwendung brachte; woher er das Wort genommen, weiss man nicht. Vorrichtungen, um die Gase, deren Existenz er beobachtete, aufzufangen, erdachte von Helmont nicht; solche, jedoch sehr primitiver Art und nur geeignet für Gase, die aus Flüssigkeiten entwickelt werden können, verdankt man erst dem verdienstvollen Robert Boyle (geb. 1627 zu Youghall in der Grafschaft Munster in Irland, gest. 1691 in London). Wesentliche Verdienste um die chemische Technik erwarb sich nach ihm Stephan Hales; er erdachte einen Apparat, der es ermöglichte, die Gase gesondert zu entwickeln und aufzubewahren; dies war ein Fortschritt von weittragender Bedeutung. Als der eigentliche Erfinder der sogenannten pneumatischen Wanne ist jedoch Priestley anzusehen; er brachte zuerst die Brücke in Anwendung, um die mit Gas zu füllenden Gefässe darauf zu stellen. Im Wesentlichen ist die heute noch in Anwendung kommende pneumatische Wanne so construiert, wie sie Priestley hergestellt hatte.

Die pneumatische Wanne ist ein wannenartiges Gefäss von Glas, Porcellan, Blech oder Holz, welches mit Blei ausgelegt ist; ungefähr am Anfange des oberen Drittheils, vom Boden an gerechnet, befinden sich zwei Falze, in welche ein mit mehreren Löchern versehenes Blechstück eingeschoben und so gehalten wird; dies bildet die sogenannte Brücke. Um Gase aufzufangen, verfährt man

folgendermaassen: Die hierzu bestimmten Cylinder oder Glasflaschen werden bis zum Rande mit der Sperrflüssigkeit gefüllt, hierauf mit dem Ballen der Hand oder mit einer Glasplatte so verschlossen, dass keine Luftblase zwischen dem Niveau der Flüssigkeit und dem Verschlusse vorhanden bleibt, dann umgekehrt und die nach unten gerichtete Mündung in die Sperrflüssigkeit der pneumatischen Wanne rasch eingesenkt; dort zieht man die verschliessende Hand oder Glasplatte weg und stellt das Gefäss über eine passende Oeffnung der Brücke, welche selbstverständlich so weit mit Wasser bedeckt sein muss, dass die äussere Luft keinen Zutritt zum Gefässe findet. Gestattet es die Tiefe der Wanne, so empfiehlt es sich, die Gefässe in dieser selbst, mit der Mündung nach oben gerichtet, zu füllen, sie dort, ohne sie aus der Flüssigkeit zu nehmen, umzukehren und auf die Brücke zu heben. Ist Alles gut vorbereitet und die Gasentwicklung gehörig im Gange, so führt man das Gasleitungsrohr oder den Schlauch unter die Oeffnung oder unter den Ausschnitt der Brücke, über

Fig. 1.



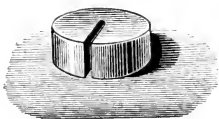
welchem das mit Wasser gefüllte Gefäss steht; vermöge seiner geringen specifischen Schwere steigt das Gas in Blasen in dem Gefässe auf, während das Wasser in demselben Maasse sich in die Wanne entleert; während der Füllung mit Gas muss das Gefäss mit der Hand oder durch eine Vorrichtung festgehalten werden. Will man ein Gas vollkommen rein auffangen, so muss man die ersten Portionen des sich entwickelnden Gases so lange entweichen lassen, bis sämtliche in dem Entwicklungsgefässe enthaltene atmosphärische Luft mit entwichen ist. Beim Auffangen des Sauerstoffgases darf dieser Zeitpunkt als erreicht angesehen werden, wenn ein vor die Mündung des Gasleitungsrohres gehaltenes angezündetes Hölzchen sich plötzlich entzündet.

Zur Darstellung von Sauerstoffgas aus rothem Quecksilberoxyd dient zweckmässig der Apparat Fig. 1.

Man bringt das Quecksilberoxyd in eine Röhre von schwer schmelzbarem Glase, die an einem Ende zugeschmolzen ist und an deren anderem mittelst eines gut schliessenden Korkes eine Röhre eingesetzt wird, welche, gleichfalls luftdicht, mit der doppelt tubulirten Vorlage in Verbindung steht; von dem zweiten Tubulus derselben führt die luftdicht eingesetzte Gasleitungsrohre *c* ab. Da es sich bei der Bereitung von Sauerstoff aus Quecksilberoxyd nur um Herstellung geringer Mengen handelt, so ist hier die pneumatische Wanne

Darstellung von Sauerstoff: a) aus Quecksilberoxyd.

Fig. 2.



durch eine einfache Schale ersetzt, auf deren Boden ein ausgeschnittener Korkstopfen, Fig. 2, mittelst Siegellack gekittet ist; dieser ersetzt zweckdienlich die Brücke. Die Entwicklungsrohre wird durch glühende Kohlen anfangs


mässig, dann aber sehr stark erhitzt; statt dieser Vorrichtung kann zur Erhitzung auch ein Gasofen benutzt werden, wie er in der organischen Elementaranalyse Verwendung findet. Sowie die Zersetzung des Oxydes beginnt, entwickelt sich der Sauerstoff gasförmig, geht durch das Wasser der Schale und sammelt sich im Cylinder an; das metallische Quecksilber verdichtet sich in der Vorlage. Statt die Entwicklungsröhre in der angegebenen Weise mit der Vorlage zu verbinden, kann man sie auch, wie *d* zeigt, ausziehen und das ausgezogene offene Ende luftdicht der Vorlage *b* anfügen.

Wegen seines hohen Preises eignet sich das Quecksilberoxyd zur Darstellung grösserer Mengen von Sauerstoff nicht, sondern dient meist nur zu Vorlesungsexperimenten; zu solchen genügt eine Menge von 3 bis 5 dg Quecksilberoxyd.

b) aus chlor-saurem Kali.

Reichliche Mengen von Sauerstoff erhält man aus chloresurem Kali, und bei den gegenwärtigen Preisen dieses im Handel vorkommenden Salzes, ziemlich wohlfeil. Zur Darstellung in kleinem Maassstabe eignet sich der Apparat Fig. 3, dessen Einrichtung nach Obigem ohne weitere Erläuterung verständlich sein wird.

Fig. 3.



Das zu verwendende chloresure Kali mischt man am besten ungefähr mit einer gleichen Gewichtsmenge von feingepulvertem Braunstein, Kupferoxyd, Eisenoxyd oder auch reinem Sand und füllt das Gemenge in die Retorte ein; dieser Zusatz hat den Vortheil, dass die Entwicklung des Sauerstoffs leichter, regelmässiger und bei niedriger Temperatur erfolgt; die Retorte soll von schwer schmelzbarem Glase sein. Die Erhitzung darf nur allmählig gesteigert werden und muss, wenn die Entwicklung zu stürmisch erfolgt, entsprechend gemässigt werden. Handelt es sich um die Darstellung grösserer Mengen, so bringt man die in Fig. 4 abgebildete gusseiserne Retorte in Anwendung.

Dieselbe besteht aus zwei Halbkugeln, welche mittelst kleiner Schrauben dicht auf einander gezogen werden können; ausserdem wird noch ein Thonkitt angewendet, um einen völligen Verschluss an den Berührungsflächen herzustellen. Soll der Apparat zur Herstellung von Sauerstoff Verwendung finden, so füllt man die untere Halbkugel höchstens bis zur Hälfte mit einem der obigen Gemenge, am besten aus Braunstein und chloresurem Kali bestehend, an. Die Waschflasche *b* enthält verdünnte Kalilauge, um die Kohlensäure zu

absorbiren, die bei Anwendung von Braunstein aus diesem sich entwickelt und so den Sauerstoff verunreinigt. Die Erwärmung wird durch eine Gaslampe mit drei Brennern bewirkt. Es ist besonders darauf zu achten, dass der zur Mischung mit chloresaurem Kali verwendete Braunstein thunlichst rein sei, besonders keine organischen Stoffe, Steinkohlenpulver oder Grauspiessglanzerz enthalte, indem sonst sehr gefährliche Explosionen eintreten würden. Statt der eisernen Retorten können übrigens auch

Fig. 4.

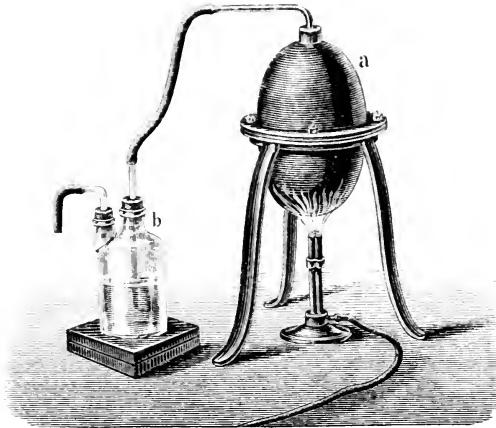


Fig. 5.

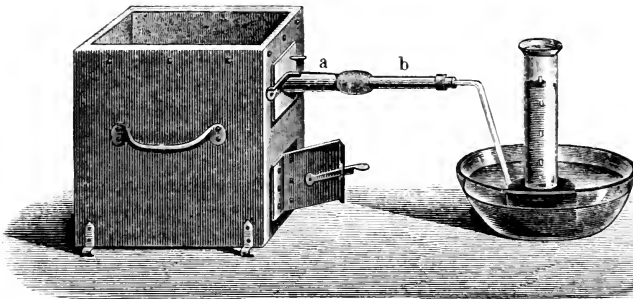


die schmiedeeisernen Flaschen, in welchen das Quecksilber versendet wird, zur Sauerstoffgasbereitung Anwendung finden. In neuester Zeit werden vielfach conisch geformte Retorten aus Kupfer mit abschraubbarer Messingkapsel und messingenern Gasrohr, Fig. 5, angefertigt, die

zur Sauerstoffgasbereitung sehr bequem sind.

Wegen der verhältnissmässig grossen Billigkeit des chloresauren Kalis wendet man zur Darstellung des Sauerstoffs nur noch selten Braunstein für sich allein an. Handelt es sich aber um eine sehr wohlfeile Darstellung grösserer

Fig. 6.



Quantitäten, bei welchen es auf eine vollkommene Reinheit nicht ankommt, so bedient man sich zur Entwicklung des Gases am zweckmässigsten des in Fig. 6 abgebildeten Apparates.

Die schmiedeeiserne Retorte *a* wird mit gepulvertem und gut getrocknetem Braunstein gefüllt, hierauf an dieselbe ein Flintenlauf *b* und an diesen das Gasleitungsrohr luftdicht angefügt. Das Erhitzen geschieht in einem gut

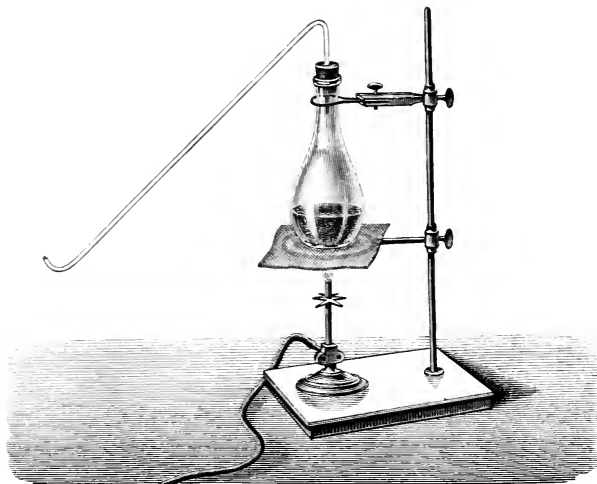
c) aus Braunstein.

ziehenden Ofen mittelst Kohlenfeuer; das Gas wird erst dann aufgefangen, wenn ein vor die Mündung des Gasleitungsrohres gehaltener glimmender Span sich entflammt. Will man das Gas frei von Kohlensäure erhalten, so muss man es durch eine Aetzkalklösung enthaltende Waschflasche (s. Fig. 4, b) leiten. 1 kg Braunstein giebt etwa 88 Liter Sauerstoffgas.

d) aus saurem chromsaurem Kali.

Zur Darstellung des Sauerstoffs aus saurem chromsaurem Kali benutzt man den in Fig. 7 abgebildeten Apparat, dessen Einrichtung ohne weitere An-

Fig. 7.



gabe verständlich sein wird. Derselben Vorrichtung kann man sich bedienen, wenn der Sauerstoff aus Braunstein und Schwefelsäure dargestellt werden soll. Bei beiden Methoden ist darauf zu sehen, dass der feste Bestandtheil, doppelt chromsaures Kali oder Braunstein, nicht trocken dem Boden des Gefässes anliege, sondern möglichst gleichmässig in der Schwefelsäure zertheilt sei. Lässt man diese Vorsichtsmaassregel ausser Acht, so wird der Boden des Gefässes an den Stellen, wo sich der feste Körper angelegt hat, beim Erhitzen über freiem Feuer ungleich erhitzt, was fast regelmässig ein Zerspringen des Kolbens zur Folge hat: auch durch Anwendung eines Sandbades wird in diesem Falle dem Zerspringen nicht immer vorgebeugt.

Dies sind die am häufigsten in Anwendung kommenden Methoden der Darstellung des Sauerstoffs zu Zwecken des chemischen Laboratoriums oder zu Vorlesungsversuchen; die Erläuterung der Bereitungsweisen im Grossen, zu Beleuchtungszwecken u. dergl., kann hier nicht gegeben werden.

Bei allen diesen Darstellungen des Sauerstoffgases, sowie bei Gasentwicklungen überhaupt, hat man besonders darauf Bedacht zu nehmen, dass die einzelnen Theile der Apparate luftdicht unter einander verbunden seien; dies zu erreichen, ist grösstentheils Sache der Uebung. allgemeine Vorschriften lassen sich da schwer geben. Man muss vor Allem gute Korke, die durch Drücken und Pressen weich gemacht werden, auswählen oder Kautschukstopfen nehmen, welche die Oeffnungen, die zu verschliessen sie bestimmt sind, vollkommen ausfüllen: sind Gasleitungsrohren. Trichter in die Stopfen einzusetzen,

so muss man für enge und sorgfältige Bohrung sorgen; zum Bohren bedient man sich am besten der bekannten Korkbohrersätze; Kautschukstopfen sind ziemlich mühsam zu durchbohren; man erleichtert sich die Arbeit wesentlich, wenn man den Bohrer mit Glycerin feucht erhält. Man sehe darauf, dass alle Bohrungen senkrecht ausgeführt werden. Man muss sich gewöhnen, den luftdichten Verschluss durch zweckmässige Auswahl des Materials und sorgfältige Bearbeitung desselben zu erreichen; die Anwendung von Kitten ist unschön und unappetitlich, verleitet zu nachlässigem Arbeiten und kann nur in ganz besonderen Fällen gestattet werden. Ehe man mit der Gasentwicklung beginnt, soll man zuerst die Apparate auf ihren luftdichten Verschluss prüfen. Dies geschieht am einfachsten dadurch, dass man das Gasentwickelungsgefäss, nachdem der ganze Apparat zusammengestellt ist und die Leitungsröhre in das Wasser der pneumatischen Wanne eintaucht, gelinde erwärmt. Schliesst der Apparat gut, so treten aus der Mündung der Gasleitungsröhre in regelmässiger Folge Luftblasen aus; unterbricht man das Erwärmen, so steigt das Wasser in die Gasleitungsröhre und behauptet dort nach völligem Erkalten und luftdichtem Verschluss einen bleibenden Stand; der Grund dieser Erscheinung ist nach physikalischen Gesetzen leicht einzusehen. Treten bei gelindem

Fig. 8.





Fig. 9.



Erwärmen keine Gasblasen aus und tritt nach Unterbrechen desselben kein Wasser in die Leitungsröhre, so ist die Verbindung undicht und es muss nachgeholfen werden.


Sollen geringe Gasmengen in Flaschen oder Cylindern aufbewahrt werden, so verfährt man folgendermaassen. Ist der auf der Brücke stehende Glas-cylinder mit Gas gefüllt, so bringt man eine Untertasse oder eine flache Porcellanschale in die pneumatische Wanne, zieht den Cylinder, ohne ihm aus dem Wasser zu nehmen, von der Brücke weg, drückt ihn an die Untertasse, die Mündung nach abwärts gekehrt an und hebt ihn mit der Untertasse perpendicular aus dem Wasser heraus; das Wasser in der letzteren dient als Verschluss, Fig. 8. Mit Gas gefüllte Flaschen werden, mit der Mündung nach unten gekehrt, unter Wasser verkorkt, hierauf hebt man sie heraus und stellt sie in Bechergläser, welche so viel Wasser enthalten, um die Mündung von der Luft abzusperrern, Fig. 9.

Aufbewahrung von Gasen.

Um grössere Gasmengen aufzubewahren und aufzusammeln, bedient man sich der sogenannten Gasometer oder richtiger Gasbehälter. Eine sehr einfache, billige und zweckmässige Vorrichtung der Art ist in Fig. 10 (a. f. S.) abgebildet.

Dieser Gasbehälter besteht aus zwei oben offenen, mit Boden versehenen cylindrischen Gefässen von Blech oder Kupfer, am besten lackirt, *A* und *B*; *A* ist der weitere und steht aufrecht, *B* ist der engere und, mit dem Boden nach oben gekehrt, in *A* eingelassen. Dicht über dem Boden des äusseren Behälters befindet sich die Oeffnung *g*, an welche sich ein rechtwinkelig gebogenes Rohr, das bis auf den Boden des inneren Behälters geht, sobald dieser seinen tiefsten Stand erreicht hat, anschliesst. Ausserhalb des Cylinders ist auf das Röhrenstück *g* ein zweites, gleichfalls rechtwinkelig gebogenes Rohr aufgesetzt, das bei *c* durch einen Hahn verschlossen werden kann. Das Röhrenstück *g* ist durch eine Verschraubung luftdicht verschliessbar. Beim Gebrauche wird der Apparat durch Eingiessen von oben mit Wasser gefüllt, wobei die eingeschlossene Luft durch den Hahn *c* entweicht. Beim Füllen mit Gas wird der Schlauch

Fig. 10.



des Entwicklungsgefässes bei *g* eingeführt; in dem Maasse als Gas eintritt, hebt sich der Cylinder *B*; zur Verminderung des Druckes von *B* werden bei *b* Gegengewichte aufgelegt. Je nachdem diese später ganz oder theilweise weggenommen werden oder der innere Cylinder noch durch aufgelegte Gewichte beschwert wird, kann man das aufgefangene Gas bei dem Hahn *c* mit verschiedener Geschwindigkeit austreten lassen.

Ein in den Laboratorien sehr gebräuchliches Gasometer ist in Fig. 11 dargestellt. Es ist aus Kupfer oder Zinkblech gefertigt und besteht aus dem cylindrischen, allseitig geschlossenen und verschliessbaren Gefässe *B* und dem oben offenen Cylinder *A*. Die Stücke *c*, *c* bilden die Stützen für das Gefäss *A*, während *b* und *a* Röhren darstellen, die beide Gefässe in Verbindung setzen.

Die Röhre *b* geht vom Boden des Gefässes *A* bis zum oberen Boden des Cylinders *B*, die Röhre *a* dagegen reicht bis zum unteren Boden herab. Beide Röhren sind mit Hähnen versehen. Bei *e* befindet sich ein horizontal stehendes Röhrenstück, welches gleichfalls durch einen Hahn verschliessbar ist; *d* ist eine kurze, aufwärts gebogene Röhre, welche luftdicht verschraubt werden kann. Die Röhre *f, g*, der sogenannte Wasserstandszeiger, steht mit dem oberen und unteren Theile des Cylinders *B* in Verbindung und zeigt den Wasser-, beziehentlich Gasstand im Inneren desselben an. Um das Gasometer mit Gas zu füllen, muss man zunächst alle Luft durch Wasser aus *B* verdrängen; dies geschieht, indem man in den Cylinder *A* Wasser giesst, die Schraube bei *d* schliesst und die Hähne bei *b* und *a* öffnet. Das Wasser tritt durch die lange Röhre *a*

Fig. 11.




Fig. 12.



in den Cylinder *B*, während die Luft bei *b* entweicht. Um das Entweichen möglichst zu beschleunigen, kann man auch *e* so lange geöffnet halten, bis das Wasser dort austritt; dann aber muss *e* geschlossen werden, um auch die in der Wölbung unterhalb *b* befindliche Luft zu verdrängen. Man giesst in *A* so lange Wasser nach, bis der Cylinder *B* gänzlich gefüllt ist; dann schliesst man auch die Hähne *b* und *a*. Nun

kann die Füllung mit Gas vorgenommen werden; dies geschieht, indem man die Verschraubung bei *d* abnimmt und die Gasleitungsröhre bei der Oeffnung einführt. Das Gas steigt in dem Gefässe *B* auf, sammelt sich oben an, während das Wasser in demselben Maasse bei *d* ausfliesst. Ist das Gasometer mit Gas gefüllt, so wird die Oeffnung bei *d* wiederum verschraubt.

Will man das Gas in Flaschen überfüllen, so werden diese in der bekannten Weise mit Wasser vollgemacht, mit der Mündung nach unten in das Wasser des Gefässes *A* eingetaucht und über die Oeffnung bei *b* gehalten. Hierauf werden die Hähne bei *b* und *a* geöffnet. Das Wasser fliesst durch die Röhre *a* in den unteren Cylinder und drängt so das Gas durch die Röhre *b* in die darüber befindliche Flasche. Will man das Gas in constantem Strome aus dem Gasometer austreten lassen, so öffnet man, nachdem der obere Cylinder mit Wasser gefüllt worden ist, die Hähne *a* und *e*, es tritt hierauf das Wasser durch *a* in den unteren Cylinder und das Gas entweicht bei *e* in constantem Strome.

Um das Verhalten des Sauerstoffs zu brennenden Körpern und die dabei auftretenden glänzenden Lichterscheinungen zu zeigen, stellt man folgende Versuche an. Experimente
mit Sauerstoff.

An einem umgebogenen Drahte, Fig. 12, wird eine Wachskerze befestigt und so angezündet in eine mit Sauerstoff gefüllte Flasche eingeführt; hierauf

zieht man sie wieder heraus, bläst sie aus und bringt sie wiederum rasch glimmend in die Flasche zurück, wo sie sich unter schwacher Verpuffung wieder entzündet. Dieser Versuch kann mit demselben Gase mehrere Male wiederholt werden. Aehnlich verhält sich ein glimmender Holzspan.

Um die Verbrennung von Kohle in Sauerstoff zu zeigen, befestigt man auf einen unten umgebogenen Draht einen kleinen Kegel von Holzkohle, der an der Spitze zum Glühen erlitzt wird; hierauf senkt man die Vorrichtung in eine mit Sauerstoff gefüllte Flasche. Man kann auch die glühende Kohle auf ein sogenanntes Verbrennungslöffelchen legen und so einführen. Nach vollendeter Verbrennung giesst man in die Flasche etwas klares Kalkwasser, um die entstehende Trübung zu zeigen.

Zur Verbrennung des Schwefels in Sauerstoff legt man etwas Schwefel in ein Verbrennungslöffelchen, zündet ihn an und senkt die Vorrichtung in das Gas, wobei man sie im letzteren langsam auf- und niederbewegt.

In ähnlicher Weise verfährt man bei der Verbrennung des Phosphors; man nimmt ein ungefähr erbsengrosses Stück, legt es gut abgetrocknet in das Verbrennungslöffelchen nebst einem, über den Rand des Löffelchens ragenden

Fig. 13.





Fig. 14.



Streifen Zunder, den man entzündet, worauf man das Ganze in die mit Sauerstoff gefüllte Flasche eintaucht. Bei diesem Versuche muss man die Flasche möglichst gross oder den Kolben möglichst bauchig wählen; das Verbrennungslöffelchen muss man dahin einsenken, wo das Lumen des Kolbens am weitesten ist, um einem Zerspringen des Kolbens vorzubeugen. Den Apparat für die Verbrennung des Phosphors und des Schwefels versinnlicht Fig. 13.


Eines der glänzendsten Experimente ist die Verbrennung des Eisens in Sauerstoff; es wird in folgender Weise ausgeführt.

Eine gut ausgeglühte Uhrfeder wird auf einen Glasstab aufgewickelt und dann zu einer Spirale aus einander gezogen; das obere Ende derselben wird durch eine passende Korkscheibe gesteckt und an dem unteren wird ein Stückchen Zunder befestigt, den man anzündet. So vorgerichtet senkt man das Ganze in die mit Sauerstoff gefüllte Flasche. Die abschmelzenden Kugeln des Eisenoxyds besitzen eine so hohe Temperatur, dass sie in den Boden der Flasche einschmelzen und so das Zerspringen derselben veranlassen; man kann dieses verhüten, wenn man den Boden mit Wasser bedeckt lässt oder reinen Sand darauf schüttet und gleichmässig vertheilt. Durch Fig. 14 wird der Versuch veranschaulicht.

Die Verbrennung des Eisens lässt sich auch mittelst eines mit Sauerstoff gefüllten Gasometers bewerkstelligen; man leitet das aus dem Ansatzrohr bei *e* strömende Sauerstoffgas in die Flamme einer einfachen Weingeist- oder Gas-

lampe und hält in diese eine Uhrfeder. Man kann auch eine Kohle von hartem Holz tief aushöhlen und die ausgehöhlte Stelle durch ein Löthrohr glühend machen: wenn man nun einen Strom von Sauerstoffgas aus dem Gasometer hinein leitet und gleichzeitig rostfreie Eisenstäbe auf die glühende Kohle

Fig. 15.



streut, so entsteht ein prachtvoller Sternregen weissglühenden Eisens, das weithin geschleudert wird. Den ersteren Versuch erläutert Fig. 15.

Bei Weitem am brilliantesten lässt sich die Verbrennung des Eisens mittelst der Mitscherlich'schen Lampe bewerkstelligen. Dieselbe besteht, wie aus Fig. 16 (a. f. S.) ersichtlich ist, aus einer gewöhnlichen Weingeistlampe A; die Hülse derselben ist ziemlich weit und enthält einen lose gesponnenen Baumwollfadendocht; der Fuss B der Lampe besteht aus Holz. Durch den Fuss und den Boden der Lampe tritt ein rechtwinkelig gebogenes, ziemlich enges Messingrohr *ac*, welches bei seinem Austritt aus dem hölzernen Fusse sich erwei-

Mitscherlich's
Lampe.

tert, während das aufwärts gerichtete Ende sich zu einer feinen Canüle, welche zum Zweck einer grösseren Feuerfestigkeit noch mit einem aus Platinblech gebildeten Röhrechen umgeben ist, verengert; die Canüle tritt genau mitten durch den Docht, ist von demselben allseitig umgeben und reicht bis zum oberen Ende des Dochtes. Seitlich hat die Lampe eine Oeffnung, in welche mittelst eines durchbohrten Korkes die Röhre *d* eingesetzt ist. Der Zweck dieser Vorrichtung ist, der erhitzten Luft Austritt zu verschaffen. Die Oeffnung *d* dient auch zum Füllen der Lampe. Beim Gebrauche wird die mit Weingeist gefüllte Lampe durch die nach aussen mündende Röhre *a'* mit einem mit Sauerstoff gefüllten Gassack oder einem Gasometer in Verbindung gesetzt, so dass Sauerstoff, dessen Zutritt durch einen Hahn regulirt werden kann, in die Flamme strömt. Bringt man in die Flamme eine Uhrfeder, so verbrennt sie unter dem prachtvollsten Funkensprühen, indem das verbrannte weissglühende Eisen weit umhergestreut wird.

Die hohe Temperatur, welche eine mit Sauerstoff gespeiste Flamme entwickelt, lässt sich durch Platin, ein Metall, welches sich durch einen hohen Grad von Schwermelzbarkeit auszeichnet, darthun. In eine gewöhnliche Weingeist- oder Gasflamme gehalten, kommt ein Platindraht nur ins Glühende, nicht aber ins Schmelzen, dieses auch dann nicht, wenn man die Hitze durch das Löthrohr steigert. In der Flamme der mit Sauerstoff genährten Mit-

scherlich'schen Lampe schmilzt jedoch Platindraht wie Wachs; Quarzsplitter erweichen darin so, dass sie zu Fäden ausgezogen werden können; ein Stück sehr fein zugespitzter Kreide, mit der Spitze in die Flamme gehalten, erglüht mit einem dem Auge kaum erträglichen weissen Lichte.

Wir haben oben gesehen, dass die Verbrennung eines Körpers im Sauerstoffgase oder in der atmosphärischen Luft, in welcher letzterer der Sauerstoff gleichfalls das wirksame Element ist, in der chemischen Vereinigung des brennenden Körpers mit dem Sauerstoff zu einem neuen Körper, dem Verbrennungsproducte, bestehe. Nun sind die Verbrennungsproducte von Kohle und Schwefel gasförmiger Natur, welche zwar durch den Geruch, wie das Verbrennungsproduct von Schwefel oder auf indirecte Weise, wie das von Kohle mittelst Kalkwasser, zur Wahrnehmung gebracht werden können; aber sie entziehen sich doch leicht der Beobachtung, wenn man nicht besonders darauf aufmerksam gemacht wird. Fest ist das Verbrennungsproduct des Phosphors, das Phosphorpentoxyd; aber da dasselbe sich mit grosser Begierde in Wasser auflöst und die Flaschen, in welchen die Verbrennung vorgenommen wird, von

Fig. 16.





Fig. 17.




der Füllung des Gases her feucht sind und einige Tropfen Wasser enthalten, so kann auch dieses der Wahrnehmung entgehen. Durch eine Abänderung des Versuches lässt sich aber sehr leicht das gebildete Phosphorpentoxyd zur Anschauung bringen. Man bedient sich nachstehender Vorrichtung, die in Fig. 17 abgebildet ist. Auf einen vollkommen trockenen Porcellanteller oder auf eine Glasplatte stelle man ein kleines trockenes Porcellanschälchen und auf dieses bringe man ein Stückchen gut abgetrockneten Phosphors; hierauf zünde man denselben an und stürze eine vollkommen trockene Glasglocke darüber. Der Phosphor verbrennt auf Kosten des Sauerstoffs der Luft und schon während der Verbrennung scheidet sich das gebildete Phosphorpentoxyd in schneeähnlichen Flocken aus, die an der Wandung und auf der Glasplatte sich absetzen; nach vollendeter Verbrennung findet man die letztere ganz davon bedeckt. Wegen seiner grossen Neigung, den Wasserdampf der Luft anzuziehen, zerfließt das Phosphorpentoxyd rasch zu einer syrupsdicken Flüssigkeit, in Wasser löst es sich unter Zischen auf und die Lösung röthet energisch Lackmustrinctur.

Dass auch da, wo dem Laien der verbrennende Körper ganz zu verschwinden scheint, eine Gewichtsvermehrung stattfindet, lässt sich durch folgenden, von Kolbe angegebenen Versuch sehr anschaulich darthun.

a, Fig. 18, ist der Glascylinder einer gewöhnlichen Argand'schen Lampe. Das darin befindliche, ungefähr 7 cm lange Kerzenstück steckt auf einem Dorn in der Mitte eines Drahringes, welcher sich mittelst einer federnden Vorrichtung von unten leicht in den Cylinder einführen lässt und darin festgehalten

Fig. 18.




wird. Die Kerze ist mit einer aus Stanniol geschnittenen, etwas aufwärts gebogenen Lichtmanschette so umkränzt, dass das herabtropfende Wachs davon aufgefangen wird. In die obere Oeffnung des Cylinders ist mittelst eines Gummistopfens ein gebogenes, anderseitig in die U-förmige Röhre *b* mündendes Glasrohr luftdicht eingesetzt. Unterhalb des Gummistopfens befinden sich zwei Platinbleche mit zwei nicht senkrecht über einander stehenden Durchbohrungen

federnd in den Cylinder eingefügt, um den Stopfen vor der strahlenden Hitze der Flamme möglichst zu schützen.

Die Röhre *b* ist leer und zur Aufnahme des gebildeten Wassers bestimmt; von ihr führt eine gebogene Glasröhre in das nicht zu concentrirtes Barytwasser enthaltende Kölbchen *c*. Die hier unabsorbirt bleibende Kohlensäure mit der überschüssigen Luft geht dann noch durch die beiden dicht an einander liegenden U-Röhren *d* und *e*, welche Natronkalk enthalten. Die Ausmündung der letzten Röhre ist bei *f* durch einen leichten, nicht zu engen Gummischlauch mit der an der hölzernen Säule *P* befestigten Bunsen'schen Wasserluftpumpe verbunden. Dieser Schlauch ist bei dem eingeschalteten Glasröhrenstücke *g* durch eine Klammer festgehalten, so dass nur der zwischen *f* und *g* liegende Theil des Schlauches den Wagebalken mit belastet.

Der so zusammengesetzte Apparat, dessen Theile an einem massiven Glasstabe *iii* in einer Ebene befestigt sind, wird mittelst dieses Glasarmes, wie die Abbildung zeigt, an dem Wagebalken einer gewöhnlichen chemischen Wage.

Fig. 19.




welche bei dieser Belastung noch 0,1g anzeigt, aufgehängt und tarirt. Wenn das Gleichgewicht hergestellt ist, wird der Hahn der Wasserluftpumpe geöffnet, darauf die mit dem Drahtringe vorsichtig herausgenommene Wachskerze angezündet und wieder in den Cylinder eingesetzt. Als bald sieht man im Rohre *b* Wassertropfen sich niederschlagen, das Barytwasser in *b* milchig werden und den die Kerze tragenden Wagebalken sich mehr und mehr senken. Nach einer $\frac{1}{4}$ Stunde ist derselbe gewöhnlich so weit herabgegangen, dass der Apparat auf den Fuss der Wage aufstösst. Soll jedoch dieses schöne Experiment gelingen, so muss es genau vorgerichtet und namentlich der Luftstrom so regulirt werden, dass das Kerzchen nicht russt, aber auch nicht in Folge des zu heftigen Luftstromes erlischt.

Um zu zeigen, dass die Verbrennung aufhört, wenn die durch dieselbe producirte Wärme dem brennenden Körper so rasch entzogen wird, dass sie unter seine Entzündungstemperatur zurückgeht, stürzt man über die Flamme einer Kerze eine Spirale von Kupfer- oder Silberdraht; dieselbe erlischt nach kurzer Zeit, obwohl zwischen den Windungen der Spirale genügend Luft einströmen kann. Der Grund des Erlöschens liegt allein darin, dass die Verbrennungswärme durch das ausgezeichnet leitende Metall zu rasch entführt wird. Weitere Versuche, welche auf dieselbe Ursache zurückzuführen sind, werden wir bei der experimentellen Erläuterung der Theorie der Flamme kennen lernen.

Dass die Bezeichnungen „brennbar“ und die „Verbrennung unterhaltend“ nur als relative aufzufassen sind, wird durch folgende Versuche bewiesen. Das

Fig. 20.



Gasometer in Fig. 19 ist mit Wasserstoff gefüllt; an dem Ausströmungsröhre wird ein Kautschukschlauch befestigt, an dem sich die in eine metallische Spitze endigende Leitungsröhre befindet; der aus dem Gasometer tretende Wasserstoff wird an der Metallspitze entzündet und die Vorrichtung wird mittelst eines Korkes, welcher in den Tubulus der Sauerstoffgas enthaltenden Glocke genau passt, in letztere eingesenkt; man sielt dann den Wasserstoff in Sauerstoff verbrennen. Neben diesen Apparat stellt man einen zweiten, dessen einzelne Theile ebenso beschaffen sind, Fig. 20, die sich aber von ihm dadurch unterscheidet, dass das Gasometer mit Sauerstoff, die Glocke mit Wasserstoff gefüllt ist. In dem Momente, in welchem man den Stopfen von der Tubulatur der Wasserstoff enthaltenden Glocke abnimmt, zündet man den letzteren an und senkt rasch die Sauerstoff zuführende Röhre ein. Der Sauerstoff entzündet sich und brennt nun in einer Atmosphäre von Wasserstoff; die so erzeugte zweite Flamme ist von der vorigen nicht zu unterscheiden. Um die Flammen auf weitere Entfernungen hin

sichtbar zu machen, ist es gut, in die Kautschukröhre, welche die Gase zu-leitet, etwas gefällten, trockenen kohlen-sauren Strontian zu bringen. Beim Be-klopfen des Schlauches wird so viel Staub mit fortgerissen, dass die Flamme roth gefärbt erscheint.

Weitere Versuche, welche die umgekehrte Verbrennung auf eine recht ingen-iöse Weise darthun, findet man in K. Heumann's „Anleitung zum Ex-perimentiren bei Vorlesungen“, 1876, S. 102 bis 111.

Wasserstoff. *Hydrogenium.*

Symbol: H. Atomgewicht = 1. Moleculargewicht: $H_2 = 2$. Volumgewicht (specif. Gew. Wasserstoff = 1) 1. Volumgewicht (atmosphärische Luft = 1) 0,0693. Absolutes Gewicht = 10 000 ccm bei 0^0 und 760 mm Barometerstand wiegen 0,0896 g. Einwerthig.

Eigenschaf-
ten.

Eigenschaften. Der Wasserstoff ist ein farbloses, in reinem Zu-stande geruch- und geschmackloses Gas. Raoul Pictet hat ihn bei circa -140^0 und einem Drucke von ungefähr 650 Atmosphären zu einer Flüssigkeit verdichtet, welche beim Verdampfen einen Strahl von stahl-blauer Farbe erzeugte. In seinen unmittelbar sinnlich wahrnehmbaren Eigenschaften stimmt der Wasserstoff mit der atmosphärischen Luft überein, lässt sich aber durch sein sonstiges Verhalten sehr leicht davon unterscheiden. Eine seiner hervorragendsten physikalischen Eigenschaften ist sein geringes Volumgewicht. Der Wasserstoff ist das specifisch leichteste aller Gase und damit auch der leichteste aller Körper. Setzen wir das Gewicht eines gleichen Volumens der atmosphärischen Luft = 1, so ist das des Wasserstoffs = 0,0693. Der Wasserstoff ist somit $14\frac{1}{2}$ mal leichter als die atmosphärische Luft, und 16mal leichter als Sauerstoffgas, er ist endlich 241 573mal leichter als Platin. In Folge dieses geringen Volum-gewichtes steigt ein mit Wasserstoffgas gefüllter Ballon von Seidenzeug, Goldschläger- und Collodiumhäutchen in die Höhe, wenn der in dem Ballon eingeschlossene Wasserstoff sammt dem Ballon nicht so viel wie-gen, wie das gleiche Volumen der umgebenden atmosphärischen Luft. Der Ballon steigt um so besser, je grösser er ist, indem sich, je mehr das in dem Ballon eingeschlossene Wasserstoffgas beträgt, desto mehr das Gewicht des Zeuges im Verhältniss zu dem Gewichte des eingeschlossenen Gases relativ vermindert.

Der Wasserstoff wird von Wasser und einigen Metallen absorbirt; 100 Volumina Wasser absorbiren aber nur 1,9 Vol. Wasserstoff, sehr beträchtlich dagegen ist das Absorptionsvermögen des Palladiums für Wasserstoff. Sein Lichtbrechungsvermögen ist ein sehr bedeutendes, es ist $6\frac{1}{2}$ mal grösser als das der atmosphärischen Luft. Der Wasserstoff kann ohne Nachtheil eingeathmet werden, aber er ist nicht fähig, den Athmungsprocess zu unterhalten. Er ist brennbar, d. h. er vermag sich mit Sauerstoff unter Licht- und Wärmeentwicklung zu verbinden; er

muss aber zu diesem Zwecke bis zu einem gewissen Grade erhitzt, d. h. angezündet werden. Dies geschieht, indem man dem Gase einen brennenden Körper nähert. Die Flamme des brennenden Wasserstoffgases ist blassgelb und wenig leuchtend; die durch seine Verbrennung erzeugte Hitze ist aber ausserordentlich gross und am bedeutendsten, wenn das Gas unmittelbar in reinem Sauerstoff verbrannt wird. Das Verbrennungsproduct des Wasserstoffs ist jene Sauerstoffverbindung desselben, die wir Wasser nennen. Wenn man Wasserstoffgas aus einer Röhre mit feiner offener Spitze ausströmen lässt und man nähert der Oeffnung einen brennenden Körper, so entzündet sich das Gas und brennt mit Flamme; nähert man einer mit Wasserstoffgas gefüllten Flasche einen brennenden Span, so brennt das Gas sehr langsam aus der Mündung heraus, nämlich nur da, wo es mit dem Sauerstoff der aussen befindlichen atmosphärischen Luft in Berührung kommt. Man kann die Verbrennung beschleunigen, wenn man das Gas an der Mündung der Flasche anzündet und hierauf langsam Wasser in dieselbe giesst. Der Grund, warum das Gas nur in so weit brennt, als es aus der Oeffnung ausströmt, und sich also die Verbrennung nicht auf den gesammten Inhalt fortpflanzt, wird klar, wenn man das Wesen des Verbrennungsprocesses in das Auge fasst. Da die Verbrennung des Wasserstoffs darin besteht, dass er sich mit dem Sauerstoff der Luft unter Licht- und Wärmeentwicklung, nachdem er angezündet worden ist, verbindet, so kann seine Verbrennung auch nur da stattfinden, wo er sich in Berührung mit der atmosphärischen Luft befindet, und dies ist natürlich nur an der Mündung der Röhre der Fall, wo das Gas ausströmt, während der Raum im Entwicklungsgefässe sowie in der Leitungsröhre nur Wasserstoff enthält. Aus demselben Grunde brennt auch eine mit Wasserstoffgas gefüllte Flasche nur an der Mündung.

Die Verbrennung gewöhnlicher Körper kann der Wasserstoff nicht unterhalten. Wenn das Wasserstoffgas vor dem Anzünden mit so viel atmosphärischer Luft vermischt wird, dass der Sauerstoff der letzteren zur vollständigen Verbrennung des Wasserstoffs hinreicht, so findet die Verbrennung nach dem Anzünden durch die ganze Masse hindurch mit einem heftigen Knall statt: es tritt das ein, was man eine Explosion nennt. Noch viel heftiger wird der Knall, wenn man das Wasserstoffgas statt mit atmosphärischer Luft mit reinem Sauerstoffgase mischt und zwar in dem Verhältniss, in welchem sich die beiden Gase zu Wasser, dem Verbrennungsproduct des Wasserstoffs, vereinigen. Dieses Verhältniss ist gegeben, wenn man genau zwei Volumina Wasserstoff mit einem Volumen Sauerstoff mengt. Dieses Gemenge explodirt angezündet mit der grössten Heftigkeit, so dass, wenn der Versuch mit nicht zu kleinen Quantitäten angestellt wird, die Gefässe davon zertrümmert werden. Man muss deshalb, namentlich wenn man Glasgefässe anwendet, dieselben vorher mit einem Tuche umwickeln, um durch die umherschleuderten Glasstücke nicht verwundet zu werden. Die Explosion rührt

Knallgas.

davon her, weil das entstandene Wassergas durch die bei der chemischen Vereinigung von Wasserstoff und Sauerstoff frei werdende Wärme ungewöhnlich ausgedehnt wird, so dass es einen viel grösseren Raum einzunehmen strebt, als die beiden Gase vor ihrer Verbindung einnahmen. Der Knall wird erzeugt, weil die umgebenden Luftschichten im ersten Augenblicke sehr rasch von einander entfernt werden, den entstandenen Raum nimmt das stark erhitzte Wassergas ein; im nächsten Augenblicke aber macht sich die abkühlende Wirkung der Luft geltend, das Wassergas wird condensirt und es entsteht ein luftleerer Raum, in welchen die Luftschichten ebenso heftig wieder hineinstürzen, als sie vorher aus einander getrieben wurden. Wegen seiner Eigenschaft, mit so grosser Heftigkeit zu explodiren, hat man das Gasgemenge von Wasserstoff und Sauerstoff in obigem Verhältniss als Knallgas oder Knallluft bezeichnet. Im weiteren Sinne versteht man aber unter Knallluft jedes aus Wasserstoffgas und atmosphärischer Luft bestehende Gasgemenge. Da die Apparate, in welchen Wasserstoff entwickelt wird, zuerst atmosphärische Luft enthalten, so ist bei der Entwicklung von Wasserstoff in der ersten Zeit auch die Bildung von Knallgas gegeben. Diese Thatsache muss man im Auge behalten, wenn man mit Wasserstoffgas arbeitet, insbesondere, wenn man beabsichtigt, dasselbe anzuzünden. Hier muss als erste und unabsehbare Regel gelten, dass man die Gasentwicklung, ehe man das Gas auffängt oder gar anzündet, so lange sich frei überlässt, bis man überzeugt sein darf, dass sämtliche atmosphärische Luft in den Apparathteilen ausgetrieben und durch den Wasserstoff ersetzt ist. Beobachtet man diese Regel nicht und zündet das Gas sofort an der Ausströmungsöffnung oder nach dem Aufsammeln an, so pflanzt sich die Entzündung in das Innere der Apparate fort und ruft so Explosionen hervor, welche gefährliche Verletzungen nach sich ziehen können.

Die Wärmeentwicklung, welche bei der chemischen Vereinigung von Wasserstoff und Sauerstoff eintritt, ist höchst bedeutend. Wenn ein Theil Wasserstoff sich mit Sauerstoff zu Wasser verbindet, so werden 34462 Wärmeeinheiten frei oder die Wärme, die sich hierbei entwickelt, ist hinreichend, um die Temperatur von 34462 Theilen Wasser um 1° C. zu erhöhen. Durch unmittelbare Verbrennung von Wasserstoff in Sauerstoff wird die grösste Hitze erzeugt, welche man überhaupt auf chemischem Wege hervorbringen kann. Dass die also erzeugte Hitze viel bedeutender ist als die, welche man erhält, wenn man Wasserstoff nur in atmosphärischer Luft verbrennt, beruht auf demselben Grunde, den wir bereits S. 39, Abs. 2 kennen gelernt haben. Die Apparate, welche die gefahrlose Verbrennung des Wasserstoffs in Sauerstoff ermöglichen, heissen Knallgasgebläse; sie werden in dem experimentellen Theile beschrieben werden. In der Hitze des Knallgasgebläses werden die schwerst schmelzbaren Stoffe mit grösster Leichtigkeit geschmolzen.

Die Entzündung des Knallgases oder eines aus Wasserstoff und

atmosphärischer Luft bestehenden explosiven Gasgemisches kann nicht nur durch einen brennenden Körper, sondern auch durch den elektrischen Funken, ja sogar durch die blosse Gegenwart gewisser starrer Körper bewirkt werden, ohne dass dabei eine Erhitzung nothwendig wäre. Im höchsten Grade besitzt diese Eigenschaft das Platin im Zustande sehr feiner Vertheilung, als sogenannter Platinschwamm und Platinmohr. Senkt man in eine mit Knallgas gefüllte Flasche ein Stück Platinschwamm, so findet beinahe momentan eine Explosion statt, gerade so, wie wenn man einen brennenden Körper hineingehalten hätte. Hält man über die feine Oeffnung einer Röhre, aus der Wasserstoffgas auströmt, in geringer Entfernung ein Stückchen Platinschwamm, so geräth letzterer sofort ins Glühen, wodurch dann der ausströmende Wasserstoff selbst entzündet wird. Der Grund dieses Verlaufes ist folgender. Unter Vermittelung des Platinschwammes vereinigt sich der ausströmende Wasserstoff mit dem Sauerstoff der Luft, er verbrennt; hierdurch wird Wärme frei und diese ist die Ursache des Glühens; der glühende Platinschwamm entzündet nun weiterhin den ausströmenden Wasserstoff. Man hat von dieser Erscheinung eine sehr hübsche und praktische Anwendung bei der sogenannten Döbereiner'schen Wasserstoffgaszündmaschine gemacht, deren Einrichtung wir später kennen lernen werden. Dass Sauerstoff und Wasserstoff bei Gegenwart von Platinschwamm sich chemisch vereinigen, ist auf die Fähigkeit des letzteren, beide Gase in ansehnlicher Menge auf seiner Oberfläche zu verdichten, zurückzuführen. Indess besitzen auch andere Metalle und selbst nichtmetallische Stoffe, wie Glaspulver, die Eigenthümlichkeit, die Vereinigung des Wasserstoffs mit dem Sauerstoff, wenn auch nur allmählich und ohne Explosion, zu bewirken. Die Vereinigung des Wasserstoffs und Sauerstoffs zu Wasser unter Vermittelung des Platinschwammes gehört demnach zu den Contactwirkungen (vergl. S. 13).

Die hervorragendste chemische Eigenschaft des Wasserstoffs ist seine grosse Affinität zu Sauerstoff. Vermöge dieser Affinität ist der Wasserstoff fähig, sauerstoffhaltigen Verbindungen ihren Sauerstoff ganz oder theilweise zu entziehen; diesen Vorgang der Entziehung von Sauerstoff heissen wir Reduction, den Körper, welcher diesen Process erlitten hat, reducirt, und den Stoff, welcher vermöge seiner Affinität zu Sauerstoff die Entziehung bewirkt, Reductionsmittel; der Wasserstoff gehört also zu den Reductionsmitteln. Namentlich werden Metalloxyde durch Wasserstoff in der Wärme leicht reducirt. Die Reduction ist demnach ein der Oxydation entgegengesetzter Vorgang: Oxydiren heisst, einem Körper Sauerstoff zuführen, Reduciren aber, einem Körper Sauerstoff entziehen. Beide Processes finden stets neben einander statt: denn derjenige Körper, welcher reducirt, wird selbst oxydirt, während der reducirte Körper vorher als Oxydationsmittel gewirkt hat. Leiten wir über das Oxydationsproduct des Kupfers, das Kupferoxyd, unter Erhitzen einen Strom von Wasserstoffgas, so wird letzteres durch den Sauerstoff

Reduction
und Oxyda-
tion.

des Kupferoxyds zu Wasser oxydirt und das Kupferoxyd durch Entziehung seines Sauerstoffs zu metallischem Kupfer reducirt; folglich ist das Kupferoxyd für Wasserstoff ein Oxydationsmittel, dieser aber für jenes ein Reductionsmittel. Wir werden später, bei den Metallen, sehen, dass der Begriff der Reduction auch in erweiterter Bedeutung genommen wird.

Vorkommen.

Freier Wasserstoff findet sich auf unserem Erd- balle nur selten; man hat ihn beobachtet in vulcanischen Gasen und in gewissen Meteoriten, so in dem Meteoriten von Lenart o, in welchem er in eigenthümlicher Weise absorbirt ist; mit anderen Gasen gemischt findet er sich in geringer Menge in dem verknisternden Steinsalz von Wieliczka; er ist auch ein Bestandtheil der Gase, welche den Steinöl- quellen Pennsylvaniens entströmen. Freier Wasserstoff bildet sich ferner bei der Gährung und Zersetzung verschiedener organischer Körper; so hat ihn Ruge in den Darmgasen von Menschen und Hunden oft in sehr ansehnlicher Menge (bis zu 54 Proc.) beobachtet. Spectralanalytische Untersuchungen haben dargethan, dass freier Wasserstoff sich in der Atmosphäre der Fixsterne vorfindet; so erheben sich aus dem Inneren der Sonne eruptionsartige Wasserstoffströme bis zu neun und mehr Meilen Höhe und bilden die sogenannten Protuberanzen.

Im chemisch gebundenen Zustande ist der Wasserstoff einer der verbreitetsten Körper unserer Erde. Er ist nämlich ein Bestandtheil des Wassers, welches 11 Proc. seines Gewichtes davon enthält, und ausserdem enthalten alle organischen Stoffe, thierische sowohl als pflanzliche, Wasserstoff als wesentlichen Bestandtheil. Von seinem Vorkommen in Wasser ist sein deutscher Name Wasserstoff, sowie die Bezeichnung Hydrogenium (von ὑδρωγ und γεννάω) abgeleitet.

Darstellung.

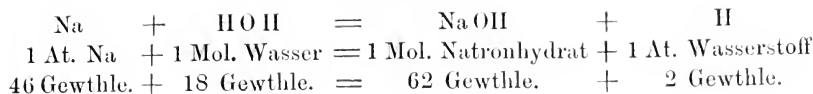
Die Darstellung. Das Wasserstoffgas stellt man am einfachsten durch Abscheidung desselben aus Wasser oder aus verdünnten Säuren dar. Die Mittel, deren man sich zu diesem Zwecke bedient, sind folgende:

a. Durch Elektrolyse.

a. Die elektrolytische Zersetzung. Leitet man durch Wasser, welches, um seine Leitungsfähigkeit zu erhöhen, mit Schwefelsäure angesäuert wird, einen galvanischen Strom, so zerfällt es in seine Bestandtheile, welche beide gasförmig abgeschieden werden. Der Wasserstoff sammelt sich als elektropositiver Körper am negativen, der Sauerstoff als elektronegativer am positiven Pole an.

b. Durch Natrium o. Kalium.

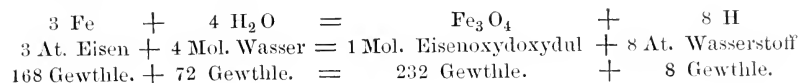
b. Kalium oder Natrium. Kalium und Natrium sind Metalle, welche eine so grosse Verwandtschaft zum Sauerstoff besitzen, dass sie dem Wasser schon bei gewöhnlicher Temperatur seinen Sauerstoff entziehen, um sich mit demselben zu verbinden, und so den Wasserstoff in Freiheit setzen. Bringt man eines dieser Metalle mit Wasser zusammen, so verschwindet es allmählich, indem es sich mit dem Sauerstoff des Wassers chemisch vereinigt; das gebildete Oxyd löst sich im überschüssigen Wasser auf und Wasserstoff wird, mit grosser Heftigkeit entwickelt, frei. Der Vorgang wird durch folgende Formelgleichung ausgedrückt:



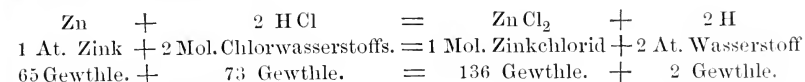
Der Process bietet daher ein Beispiel der sogenannten einfachen Wahlverwandtschaft dar.

c. Durch glühendes Eisen. Die Verwandtschaft des Eisens zum Sauerstoff ist bei gewöhnlicher Temperatur geringer als die des Wasserstoffs; Eisen ist also nicht fähig, Wasser bei gewöhnlicher Temperatur zu zersetzen. Erhitzt man aber Eisen bis zur Rothgluth und leitet Wasserdampf darüber, so eignet sich dasselbe den Sauerstoff an, sich in schwarzes Eisenoxydoxydul verwandelnd, und setzt den Wasserstoff in Freiheit:

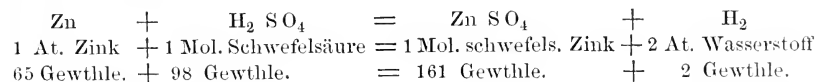
c. Durch Leiten von Wasserdampf über glühendes Eisen.



d. Man übergiesst metallisches Zink oder Eisen mit verdünnter Chlorwasserstoffsäure oder Schwefelsäure. Wählt man die erstere, so beruht der Vorgang darauf, dass das Zink (oder Eisen) sich mit dem Chlor der Chlorwasserstoffsäure vereinigt und so Zinkchlorid bildet; der Wasserstoff tritt frei auf:



In analoger Weise verläuft der Process, wenn statt der Chlorwasserstoffsäure Schwefelsäure in Anwendung kommt: das Zink tritt an die Stelle des Wasserstoffs der Schwefelsäure und bildet die Zinkverbindung derselben, das schwefelsaure Zink, der Wasserstoff wird wiederum in Freiheit gesetzt:



Der Wasserstoff hat eine viel geringere Affinität zu anderen Elementen als der Sauerstoff; man kennt daher auch nicht so viele Verbindungen von ihm als von letzterem. Die grösste Verwandtschaft zeigt derselbe zum Sauerstoff, zum Chlor und einigen dem Chlor ähnlichen Elementen; mit den beiden ersteren verbindet er sich unter Licht- und Wärmeentwicklung.

Affinitätsverhältnisse des Wasserstoffs.

Bezüglich seiner elektrochemischen Beschaffenheit ist der Wasserstoff den elektropositiven Metallen zunächst an die Seite zu setzen. Man hat auch mehrfach die Vermuthung ausgesprochen, dass er als ein höchst flüchtiges Metall anzusehen sei. Diese Vermuthung hat an Wahrscheinlichkeit gewonnen, seit Graham uns die merkwürdige Thatsache kennen lehrte, dass gewisse Metalle, vor allem Palladium, sich mit dem Mehrhundertfachen ihres Volumens von Wasserstoffgas beladen können. Dass

diese Aufnahme nicht Folge eines rein physikalischen Vorganges, etwa einer blossen Oberflächenverdichtung, sein kann, geht daraus hervor, dass der aufgenommene Wasserstoff mit einer gewissen Kraft zurückgehalten und bei gewöhnlicher Temperatur und im luftleeren Raume nicht abgegeben wird. Das mit Wasserstoff beladene Palladium behält zwar seine metallischen Eigenschaften, aber sein spezifisches Gewicht, seine Geschmeidigkeit, sowie seine Leitungsfähigkeit für den elektrischen Strom ist vermindert. Diese Thatsachen weisen darauf hin, dass der Wasserstoff mit dem Palladium eine Art Legirung eingeht; dies würde eben zu dem Schlusse berechtigen, dass er selbst ein metallähnlicher Körper ist. Schliesslich beobachtete Pictet, dass der zu einer Flüssigkeit condensirte Wasserstoff, als man den Hahn des Condensationsgefässes öffnete, in Gestalt eines stahlblauen Strahles ausströmte.

Geschichtliches. Paracelsus, geb. 1493 zu Einsiedeln in der Schweiz, gest. in Salzburg 1541, der Begründer der Jatrochemie, war der erste, welcher darauf aufmerksam wurde, dass bei Behandlung des Eisens mit Schwefelsäure sich ein Gas entwickelt: Luft, schreibt er, erhebt sich und bricht herfür wie ein Wind. Die Entzündbarkeit dieses Gases beobachtete zuerst Turquet de Mayerne und später Boyle; von seiner Fähigkeit, zu explodiren, sprechen Lemery und Kunkel. Eingehendere Untersuchungen über ihn machte Cavendish 1766; er bezeichnete ihn als *inflammable air* und sprach die Meinung, die schon V. Lemery andeutete, aus, dass er als das Phlogiston zu betrachten sei. 1781 entdeckte Cavendish, dass das Verbrennungsproduct des Wasserstoffs Wasser sei. Diese Entdeckung wurde Lavoisier, der in derselben Richtung vergebliche Versuche gemacht hatte, durch Blagden mitgetheilt. Von dieser Mittheilung machte der grosse Lavoisier denselben Gebrauch, wie von der Priestley's bezüglich der Darstellung des Sauerstoffs aus dem Quecksilberoxyd: er ignorirte die Priorität Cavendish's vollständig und schrieb sich die Entdeckung allein zu. Das Verdienst Lavoisier's besteht in diesem Punkte allein darin, dass er den Vorgang der Wasserbildung aus der Sprache der Phlogistiker in seine Ausdrucksweise übersetzte. Die Phlogistiker sagten: wird die Luft durch das Verbrennen des Wasserstoffs phlogistisirt, so entsteht Wasser. Lavoisier und wir durch ihn sagen: vereinigt sich Wasserstoff mit Sauerstoff, so entsteht Wasser. (H. Kopp, Geschichte der Chemie, Bd. 3, S. 269.) Der Mann, der diese Interpretation fand, hätte nicht nöthig gehabt, sich die Entdeckungen Anderer anzueignen; sein Verdienst war gross genug (vergl. oben S. 44).

Chemische Technik und Experimente.

Die Vorrichtungen zur Herstellung des Wasserstoffs durch Zerlegung des Wassers mittelst des elektrischen Stromes werden wir in der experimentellen Technik des Wassers kennen lernen.

Wenn es sich um die Darstellung grösserer Mengen von Wasserstoff handelt, wäre die Methode durch Zersetzung des Wassers mittelst Kalium oder Natrium zu kostspielig; dagegen ist sie für einen Vorleseversuch, um genannte Zersetzung zu veranschaulichen, sehr geeignet. Man kann auf doppelte Weise verfahren.


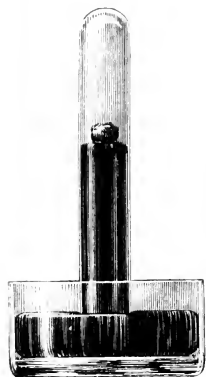
1. Man füllt in einer Quecksilberwanne einen Glascylinder mit Quecksilber und lässt mittelst einer unten hakig umgebogenen Glaspipette etwas Wasser in den oberen Theil des Cylinders aufsteigen. Hierauf bringt man ein Stückchen Natrium, das man von der äusseren braunen Kruste, die sich bei langem Aufbewahren unter Petroleum bildet, durch Abschneiden mit dem Messer sorgfältig befreit hat, unter den Cylinder; um seine Legirung mit dem Quecksilber zu verhindern, wickelt man es nach vorhergegangener Reinigung in Fliesspapier ein. Das Natrium steigt rasch in dem Quecksilber in die Höhe und gelangt zum Wasser, dessen Zersetzung sofort beginnt. Fig. 21 veranschaulicht das Experiment.

Darstellung des Wasserstoffs a) aus Wasser und Natrium.

Eine zweite Methode besteht darin, dass man auf die Brücke einer pneumatischen Wanne einen gefüllten Glascylinder bringt und hierauf ein Stückchen Natrium auf das Wasser wirft; dasselbe wird mit einem Seiler aus Drahtnetz erfasst und unter die Mündung des mit Wasser gefüllten Cylinders geführt, Fig. 22; es im Wasser des Cylinders aufsteigen zu lassen, ist nicht rathsam,

Fig. 22.

Fig. 21.




weil das Natrium sich gerne an die Wandung des Cylinders anlegt, welcher dann in Folge der entwickelten Wärme leicht zerspringt. Der Wasserstoff entwickelt sich sofort und sammelt sich im Cylinder, das Wasser verdrängend, an. Ist das Natriumstückchen verschwunden, so nimmt man ein zweites und verfährt ebenso; dies setzt man so lange fort, bis der Cylinder mit Wasserstoffgas gefüllt ist. Dieses Experiment ist unter Umständen nicht gefahrlos; denn es treten dabei manchmal, namentlich bei Anwendung von altem, lange unter Steinöl aufbewahrtm Natrium Explosionen auf. Man kann dem vorbeugen, wenn man die bräunliche Kruste, die lange aufbewahrtes Natrium bedeckt, sorgfältig mit dem Messer entfernt. In diesen Rinden bildet sich offenbar die explosive Verbindung; denn wirft man dieselben auf Wasser, so entstehen sehr gerne Explosionen. Am sichersten ist es, mitten aus der Natriumstange kleine Würfel herauszuschneiden und nur diese zu verwenden.

b) aus Was-
serdampf u.
glühendem
Eisen.

Um Wasserstoffgas durch die Einwirkung von Wasserdampf auf glühendes Eisen darzustellen, füllt man einen, an beiden Seiten offenen Flintenlauf in der Mitte mit blanken eisernen Drehspänen. Den Flintenlauf legt man so in einen guten ziehenden Windofen, dass beide Enden aus demselben hervorragen. An dem einen Ende, Fig. 23, bringt man mittelst eines durchbohrten Korkes eine kleine, zur Hälfte mit Wasser gefüllte Retorte, an dem anderen Ende in gleicher Weise eine Gasleitungsröhre an, welche in das Wasser der pneumatischen Wanne eintaucht. Man umgibt den im Ofen befindlichen Theil des Laufes mit brennenden Kohlen und erhitzt ihn allmählig bis zur Rothgluth, während das Wasser in der Retorte durch eine Gaslampe zum Kochen gebracht wird. Der sich entwickelnde Wasserdampf streicht über die glühenden eisernen Drehspäne und wird hier zum Theil zersetzt; das Wasserstoffgas entweicht durch die Gasleitungsröhre und wird in der pneumatischen Wanne oder im Gasometer aufgefangen. Diese Methode der Darstellung ist sehr billig, auch theoretisch sehr interessant, aber das also erhaltene Wasserstoffgas ist ziemlich unrein, namentlich enthält es riechende Kohlenwasserstoffe, die sich gleichzeitig aus dem Kohlenstoffgehalt des Eisens bilden.

Fig. 23.

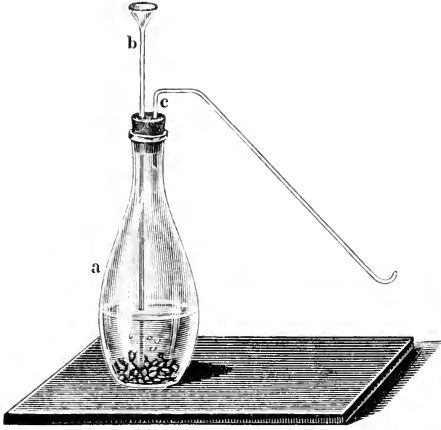


c) vermit-
telst verdünnter
Schwefel-
säure und
Zink.

Die gewöhnlichste, bequemste und ausgiebigste Darstellungsweise des Wasserstoffgases ist die aus Zink, Wasser und Schwefelsäure. Wenn es nicht auf absolute Reinheit ankommt, verfährt man also: Gewalztes und in kleine Stücke zerschnittenes Zinkblech oder granulirtes Zink (dieses erhalten durch Eingiessen des geschmolzenen Metalls in bewegtes Wasser) bringt man in eine Gasentwicklungsflasche und versieht diese mit einem doppelt durchbohrten Kork, in dessen eine Bohrung eine bis auf den Grund der Flasche reichende Trichterröhre eingesetzt wird, während die andere zur Aufnahme der Gasleitungsröhre dient, Fig. 24; um der letzteren eine grössere Beweglichkeit zu ertheilen, ist es zweckmässig, sie aus zwei Stücken herzustellen; aus dem rechtwinkligen Stück *c* und dem stumpfwinkligen, unten gekrümmten, und beide Theile durch einen Kautschukschlauch zu vereinigen. Man füllt das Entwicklungsgefäss durch die Trichterröhre zur Hälfte mit Wasser und giesst dann nach und nach die reine concentrirte Schwefelsäure in kleinen Antheilen ein, worauf die Gasentwicklung sofort beginnt. Das Gas darf erst dann aufgefangen werden, nachdem man sich überzeugt hat, dass sämmtliches Knallgas entwichen ist; dies geschieht, indem man in einem Probirröhrchen

das Gas auffängt und anzündet; die Probe muss ohne jede Explosion ruhig abbrennen; schlägt aber die Flamme mit einem pfeifenden Tone in das Röhrechen hinein, so ist noch Knallgas in dem Entwickelungsgefässe vorhanden und das Gas darf noch nicht aufgesammelt oder an der Mündung der Leitungsröhre entzündet werden. Statt des Apparates Figur 24 kann auch eine in Figur

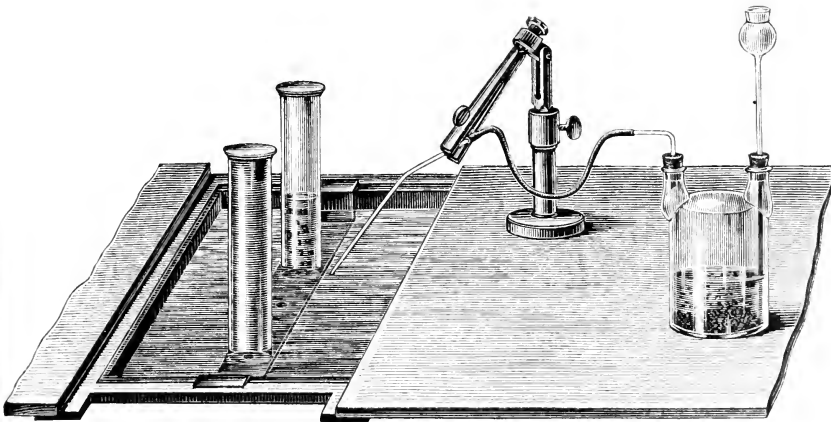
Fig. 24.



25 abgebildete sogenannte Woulf'sche Flasche benutzt werden; die aus der gleichen Figur ersichtliche Anordnung des Gasleitungsschlauches ist wegen ihrer Handlichkeit sehr zu empfehlen.

Das auf diese Weise entwickelte Gas enthält stets mechanisch übergerissene Schwefelsäure und ausserdem geringe Mengen von Schwefelwasserstoff. Will man es davon möglichst befreien, so muss das Gas, bevor es aufgefangen wird, durch eine Waschflasche geleitet werden, welche zur Hälfte mit Kalilauge oder dünner Kalkmilch gefüllt ist; diese Flüssigkeiten hal-

Fig. 25.



ten genannte Verunreinigungen zurück. Fig. 26 (a. f. S.) veranschaulicht die Vorrichtung.

Wenn grössere Quantitäten Wasserstoffgas bereitet werden sollen, so ist bei den vorgeführten Apparaten der Umstand störend, dass bei zunehmender Concentration der schwefelsauren Zinklösung die Entwicklung des Wasserstoffs nur noch sehr träge vor sich geht. Um diesem Uebelstande abzuhelfen, nimmt

man eine dreifach tubulirte Woulf'sche Flasche, Fig. 27, in deren dritten Tubulus man die heberartig gebogene Glasröhre *h* einsetzt. Geht die Gasentwicklung nur noch träge von statten, so schliesst man die Kautschukverbindung bei *k* mittelst eines Quetschhahnes oder auch wohl mittelst der Finger; dadurch wird der Austritt des Gases verhindert, im Entwicklungs-

Fig. 26.

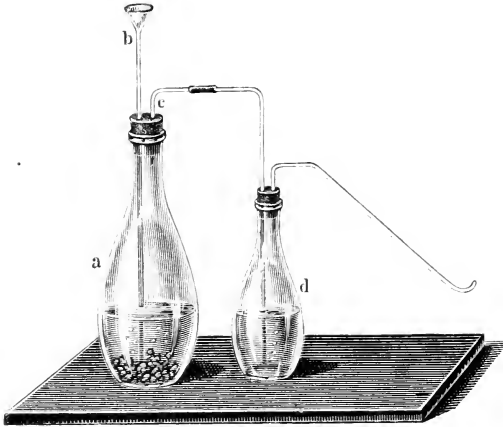




Fig. 27.



gefäße entsteht ein vermehrter Druck, durch welchen die Flüssigkeit in die Röhre *h* gepresst wird und so zum Ausflusse gelangt. Wenn man dafür Sorge trägt, dass genügend Zink vorhanden ist, so kann man mit diesem Apparate ansehnliche Mengen Wasserstoff bereiten, ohne den Vorgang unterbrechen zu müssen.

Fig. 28.



Trocknen
von Gasen.

Auch bei Anwendung von reinem Zink und reiner Schwefelsäure enthält das auf obige Weise dargestellte Wasserstoffgas noch eine Beimengung: es ist durch mechanisch aufgenommenen Wasserdampf feucht; dieser stammt sowohl aus dem Inhalte des Entwicklungsgefäßes, das während des Processes sich erwärmt,

als aus dem Wasser der Auffanggefäße. Will man daher Wasserstoffgas trocken auf sammeln, so muss dies über Quecksilber geschehen, nachdem man es vorher durch Röhren geleitet hat, die Substanzen enthalten, welche das Wasser begierig aufnehmen; solche sind Chlorcalcium und concentrirte Schwefelsäure. Das Chlorcalcium giebt man in groben Stücken locker in ein langes und weites Glasrohr, welches zwischen dem Entwicklungsgefäße und der Gasleitungsröhre eingeschaltet wird (s. Fig. 28). Bei Anwendung von Schwefelsäure trünkt man kleine Stücke von Bimsstein mit derselben und füllt sie in eine U-förmige Röhre, Fig. 29. Um die Korke vor zu rascher Zerstörung zu schützen, ist es gut, zwischen dieselben und die mit Schwefelsäure getränkten Bimssteinstücke einen lockeren Pfropfen von Asbest zu bringen. Ehe der Bimsstein in dieser Weise Anwendung findet, muss er vorher mit Schwefelsäure befeuchtet und wohl ausgeglüht werden. Statt des Bimssteines kann man auch mittelgrosse, mit Schwefelsäure befeuchtete Glasperlen verwenden; bei diesen ist ein vorhergehendes Ausglühen selbstverständlich nicht nothwendig.

Zum Auffangen des Wasserstoffgases über Quecksilber bedarf man wegen des hohen Preises des letzteren besonderer Wannen, die meist aus Porcellan oder Gusseisen angefertigt sind; im Uebrigen verfährt man genau so wie beim Auffangen der Gase über Wasser.

Das geringe Volumgewicht des Wasserstoffgases lässt sich durch folgende einfache Experimente darthun.

Fig. 29.

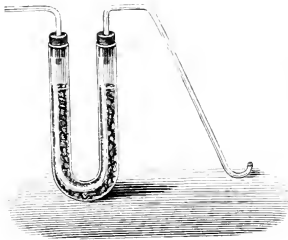


Fig. 30.



1. Man füllt einen Cylinder mit Wasserstoffgas, verschliesst seine Mündung mit einer Glasplatte, stellt ihn mit der Mündung nach oben, zieht die Glasplatte ab und nähert sofort ein brennendes Kerzchen; das Gas verbrennt mit schwacher Verpuffung. 2. Man füllt einen zweiten Cylinder mit Wasserstoff und verfährt genau in derselben Weise, nur nähert man der Mündung das brennende Kerzchen erst nach Verlauf von 15 bis 20 Sekunden; es findet dann eine Verpuffung nicht mehr statt, weil das Gas bereits entwichen ist; das in den Cylinder gesenkte Kerzchen brennt darin ruhig fort. 3. Ein dritter, mit Wasserstoffgas gefüllter Cylinder wird mit der Mündung nach unten gerichtet in einem Halter befestigt. Obgleich die Mündung nicht verschlossen ist, so lässt sich das Gas nach einigen Minuten durch seine Verbrennlichkeit noch nachweisen. 4. Einen vierten Cylinder mit Wasserstoffgas benutzt man, um zu zeigen, dass sich das Gas aus diesem Cylinder in einen anderen überfüllen lässt; zu diesem Zwecke nimmt man einen mit Luft gefüllten Cylinder in die eine Hand, hält ihn senkrecht und mit der Mündung nach abwärts, nimmt in die andere Hand den mit Wasserstoff gefüllten und lässt das Gas durch passende Neigung des Cylinders in den oberen ausströmen; siehe Fig. 30. Nähert man nun dem früher mit Luft, jetzt mit Wasserstoff gefüllten Cylinder ein

Experimentelle Beweise für das geringe Volumgewicht des Wasserstoffes.

brennendes Kerzchen, so erfolgt eine schwache Verpuffung, während in dem anderen Cylinder, wenn die Entleerung vollständig stattgefunden hat, das Kerzchen ruhig fortbrennt. 5. Das geringe spezifische Gewicht des Wasserstoffs lässt sich auch mittelst der Wage nachweisen. Man setzt ein mittelgrosses Becherglas, den Boden nach oben gekehrt, auf drei Holzklötzchen, welche auf der Schale einer Wage liegen und bringt diese dann ins Gleichgewicht. Nun lässt man getrocknetes Wasserstoffgas unter das Becherglas einströmen; alsbald wird das Gleichgewicht aufgehoben und die Wagschale mit dem Becherglase steigt. 6. Man kann mit diesem Versuche auch eine quantitative Bestimmung verbinden und so auf eine ziemlich einfache und rasch auszuführende Weise feststellen, dass Wasserstoffgas etwa $14\frac{1}{2}$ mal leichter ist als atmosphärische Luft; vergl. hierüber Heumann, „Anleitung zum Experimentiren“, S. 73.

Gleichfalls sehr belehrend sind folgende Versuche.

Eine mit einer Metallfassung und Hahnstellung versehene Rindsblase wird durch Zusammendrücken und Aussaugen von der darin enthaltenen atmosphärischen Luft möglichst entleert und hierauf mit Wasserstoffgas gefüllt, entweder indem man ihn an ein mit Wasserstoff gefülltes Gasometer oder an den Gasentwicklungsapparat Fig. 28 anfügt und so lange Wasserstoffgas einleitet, bis er damit gefüllt ist. Man schliesst hierauf den Hahn, schraubt an die

Fig. 31.



Fassung eine enge Röhre und taucht das Ende derselben in concentrirtes Seifenwasser so ein, dass ein Tropfen desselben hängen bleibt. Öffnet man nun den Hahn und drückt behutsam die Blase zusammen, so bilden sich an der Mündung der Röhre mit Wasserstoff gefüllte Seifenblasen, die sich ablösen und in die Höhe steigen, wenn sie eine gewisse Grösse erlangt haben und nicht durch zu starkes Drücken platzen. Man kann sie während ihres Aufsteigens in der Luft durch einen Gehülfen anzünden lassen und dadurch zugleich die Verbrennlichkeit des Wasserstoffs zeigen. Fig. 31 zeigt die gefüllte Blase mit der daran geschaubten engen Röhre. Die gute Ablösung der Seifenblase wird erleichtert, wenn man in die Mündung der dann nicht so eng zu nehmenden Röhre einen Strohhalm einsetzt, dessen Ende

sternförmig ausgefaltet ist, so dass gewissermassen ein Schälchen gebildet wird, in welchem die Seifenblasen ruhen.

Um durch das Steigen des Luftballons im Kleinen das geringe Volumgewicht des Wasserstoffs zu zeigen, füllt man einen mindestens 15 cm im Durchmesser haltenden Ballon von Goldschlägerhäutchen oder Collodium, wie solche jetzt leicht im Handel zu haben sind, mit vollkommen trockenem Wasserstoffgase auf folgende Weise. Man befreit ihn durch Drücken von der darin enthaltenen Luft und befestigt ihn mit seiner Oeffnung an dem Gasentwicklungsapparate, Fig. 28, oder an einem mit Wasserstoffgas gefüllten Gasometer; in diesem Falle muss man zwischen dem letzteren und dem Ballon zum Trocknen des Gases eine Chlorcalciumröhre anbringen; das Befestigen wird erleichtert, wenn man das Ende der Gasleitungsröhre zu einer birnenförmigen Spitze auszieht. Ist der Ballon gefüllt, so binde man ihn oberhalb der Spitze mittelst eines seidenen Fadens ab, löse den Faden unterhalb der Birne und lasse ihn steigen; er erhält sich so lange an der Zimmerdecke, bis durch seine Poren der Wasserstoff wiederum aus- und atmosphärische Luft eingetreten ist.

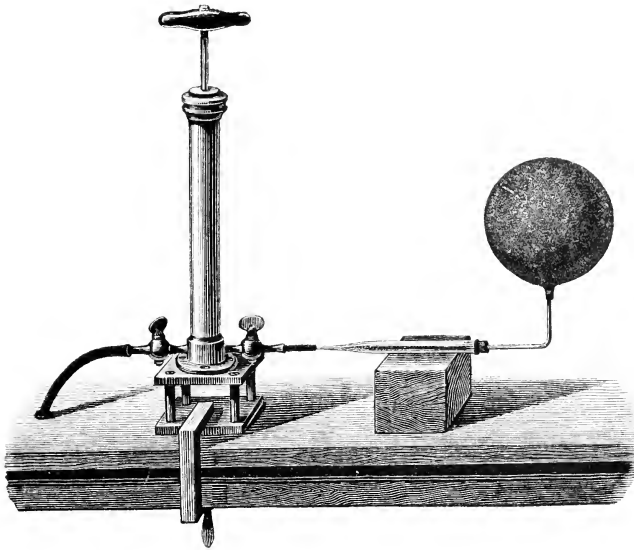
Wendet man Ballons von Kautschuk an, wie sie gegenwärtig in den Handel kommen, so muss die Füllung unter erhöhtem Drucke vorgenommen werden. Zu diesem Zwecke schaltet man zwischen den Wasserstoffgas enthaltenden

Gasometer und den zu füllenden Ballon eine einfache Druckpumpe ein, durch welche das durch Chlorcalcium getrocknete Wasserstoffgas so lange in den Ballon eingepresst wird, bis er sich genügend gefüllt hat und prall geworden ist. Fig. 32 versinnlicht die Vorrichtung.

Dass der Wasserstoff ein brennbares Gas ist, lässt sich am einfachsten mittelst des Apparates Fig. 33 (a. f. S.) zeigen, dessen Einrichtung keiner näheren Beschreibung bedarf. Aus den Gründen, die oben S. 59, 60 ausführlich entwickelt worden sind, darf man das Gas erst dann entzünden, wenn alle atmosphärische Luft aus dem Entwicklungsgefässe entwichen ist. Zündet man das ausströmende Gas vorher an, so erfolgt unausweichlich Explosion und Zertrümmerung des Apparates. Bei diesem, so wie allen ähnlichen Versuchen, wo ausströmende, aus Flüssigkeiten sich entwickelnde Gase angezündet werden sollen, ist es zweckmässig, das in die Entwicklungsflasche reichende Ende der Glasröhre, durch welche das Gas ausströmt, schräg abzu-

Brennbarkeit des Wasserstoffs.

Fig. 32.



schleifen, wie es Fig. 34 (a. f. S.) veranschaulicht; man bewerkstelligt dies am leichtesten auf einem nassen, feinkörnigen Sandsteine. Dadurch wird vermieden, dass die untere Oeffnung dieser Röhre durch das in Tropfen daran sich verdichtende Wasser geschlossen wird, wodurch die regelmässige Ausströmung des Gases eine Unterbrechung erleidet. Versäumt man diese Vorsichtsmaassregel, so zuckt die Wasserstoffflamme fortwährend, erlischt auch manchmal ganz.

Hält man über den Apparat Fig. 33 oder den noch einfacheren, wie ihm Fig. 35 (a. f. S.) zeigt, nachdem man das Gas angezündet hat, vollkommen trockene, nicht zu enge Glasröhren, wie es in letztgenannter Figur veranschaulicht ist, so entstehen je nach Weite und Länge der Röhren Töne von verschiedener Höhe; kleine Flammen erfordern kurze und enge, grosse dagegen weite und lange Röhren. Nothwendige Bedingungen zum Gelingen des Versuches sind, dass die Gasentwicklung nicht zu stürmisch stattfindet, dass die

Chemische Harmonika.

Ausströmungsöffnung des Gases möglichst eng, die Glasröhre nicht zu kurz sei; bis der Ton entstanden ist, darf die Flamme nur wenige, etwa 4 bis 5 cm in die Röhre hineinragen. Diese Art, Töne zu erzeugen, nannte man chemische Harmonika. Man war lange der Meinung, dass sie eine besondere Eigenthümlichkeit der Wasserstoffflamme sei. Neuere Beobachtungen haben aber dargethan, dass durch jede Flamme Töne hervorgerufen werden können. Das Phänomen wird jetzt nach Tyndall gemäss der Theorie der Zungenpfeifen erklärt; die Flamme stellt die vibrirende Zunge, die Glasröhre die Pfeife dar. Nach Wheatstone's und Faraday's Meinung entsteht der Ton durch sehr zahlreiche, rasch auf einander erfolgende Explosionen, indem die Flamme jeden Augenblick verlöscht und sich sofort wieder bildet. In der That lässt sich auch die Discontinuität der Flamme mittelst eines rotirenden Spiegels nachweisen. Indess lässt die letztere Deutung gewisse Punkte unerklärt.

Fig. 33.




Fig. 34.



Fig. 35.




Das Ver-
brennungs-
product des
Wasserstoffs
ist Wasser.

Das Product der Verbrennung des Wasserstoffs in der Luft oder im Sauerstoffgase ist Wasser. Dies wird durch folgenden Versuch, Fig. 36, bewiesen. Das in dem gläsernen Gasbehälter *a* enthaltene Wasserstoffgas gelangt durch Öffnen des Hahnes in die mit Chlorcalcium gefüllte U-Röhre *b*, wird hier vollkommen getrocknet und entweicht aus der bajonnetförmig gebogenen Glasröhre bei *c*. Man zündet das Gas hier an und stülpt über die Flamme einen Glasrichter von 6 bis 8 cm Weite, welcher in der aus dem Holzstiche ersichtlichen Weise an eine ungefähr $\frac{3}{4}$ bis 1 m lange und ungefähr 1 cm weite Glasröhre *d* angeschmolzen ist. Diese Röhre ist mit dem zur Aufnahme des gebildeten Wassers bestimmten Rohre *e*, und dieses mit der Wasserluftpumpe oder einer anderen Aspiratorvorrichtung in luftdichter Verbindung. Die Röhre *e* kann auch durch eine weite, mit doppelt durchbohrtem Stopfen versehene Proberöhre ersetzt werden. Auch kann der Trichter, statt an das Rohr *d* angeschmolzen zu sein, mittelst eines Korkes oder eines Kautschukschlauches

an dasselbe befestigt werden. In der Abbildung ist die Röhre *d* des Raumes wegen verkürzt dargestellt. Die Wasserstoffflamme, die man aus einer weiten Mündung brennen lässt, vergrößert man nur allmählig, um das Springen des Trichters zu verhüten; auch lässt sich die Aspiration leicht so reguliren, dass kein unverlichteter Wasserlampf in die Aspirationsvorrichtung gelangt. Von 20 Liter Wasserstoffgas bekommt man in einer halben Stunde 15 bis 16 g Wasser (Wöhler). Damit der Versuch überzeuge, muss das Gas vorher durch Chlorcalcium völlig getrocknet werden, hierzu dient die Röhre *b*; denn sonst könnte der Einwand gemacht werden, das Wasser stamme von der aus dem Gasentwicklungsapparate mit übergerissenen Feuchtigkeit.

Da die Brennbarkeit organischer Körper darin besteht, dass ihr Kohlenstoff- und Wasserstoffgehalt sich mit dem Sauerstoff der Luft unter Licht- und

Fig. 36.



Wärmeentwicklung verbindet, so ist klar, dass der Wasserstoff das Verbrennen solcher Stoffe nicht unterhalten kann. Man pflegt diese Thatsache gewöhnlich so auszudrücken: der Wasserstoff ist brennbar, aber er unterhält das Verbrennen anderer Körper nicht. Um dies experimentell zu beweisen, füllt man einen Cylinder mit Wasserstoffgas, hebt ihn aus der pneumatischen Wanne mit der Mündung nach unten gekehrt heraus und führt sogleich eine, auf einem gebogenen Drahte befestigte brennende Wachskerze, wie es Fig. 37 (a. f. S.) zeigt, in denselben ein: das Gas entzündet sich an der Mündung, aber die Kerze erlischt in dem oberen Raume.

Die bequemste und gefahrloseste Art, um die Entzündung und Explosion des Knallgases zu zeigen, ist folgende, Fig. 38 (a. f. S.). Man füllt eine an ihrem oberen Ende mit einer Metallfassung und einem Hahn s. versehene Glocke mit Wasser, bringt sie auf die Brücke der pneumatischen Wanne, füllt sie zu zwei Dritttheilen

Experimente mit Knallgas.

mit Wasserstoffgas und verdrängt das noch übrige Drittheil Wasser mit Sauerstoffgas, den man aus einem Gasometer zutreten lässt. Hierauf schraubt man an das obere Ende der Glocke, ohne den Hahn zu öffnen, eine mit einem

Fig. 37.





Fig. 38.



Fig. 39.



Hahn *v* versehene Metallfassung, an die eine vorher gut in Wasser aufgeweichte und durch Drücken von Luft befreite Blase *r* luftdicht angefügt ist, öffnet sodann beide Hähne *v* und *s* und drückt die Glocke in das Wasser der pneuma-

tischen Wanne herab, wodurch das Gasgemisch in die Blase getrieben wird. Reicht die in der Glocke befindliche Gasmenge nicht hin, um die Blase vollständig zu füllen, so schliesst man die Hähne, füllt die Glocke auf soeben beschriebene Weise zu einem zweiten Male mit dem Gasgemische und lässt dieses wiederum in die Blase übertreten. Hierauf schliesst man die Hähne, schraubt die Blase sammt der dazu gehörigen Messingfassung ab und schraubt nun an letztere eine enge, mit Metallfassung versehene Glasröhre. Die Mündung dieser Glasröhre taucht man in eine mit concentrirtem Seifenwasser gefüllte Porcellanschale, öffnet den Hahn und bringt durch geeignetes Drücken der Blase in dem Seifenwasser einen grossblasigen Schaum hervor, den man mit einer brennenden, an einem Rohre befestigten Kerze berührt, wodurch das darin enthaltene Knallgas entzündet und unter Feuererscheinung und einem sehr heftigen Knalle verbrannt wird. Der Hahn der Blase muss vorher geschlossen und die Röhre aus dem Seifenwasser gezogen werden, damit nicht etwa die Entzündung sich in das Innere der Blase fortpflanzt.

Will man mit Knallgas gefüllte kleine Glasflaschen explodiren lassen, so umwickele man sie vorher mit einem Tuche, da sie meist zerschmettert werden.

In kleineren Laboratorien hat man nicht immer Sauerstoffgas zur Verfügung, und ihm eigens zur Herstellung von Knallgas auf die soeben beschriebene Weise zu bereiten, ist mit mancherlei Umständlichkeiten verknüpft. Um diesen zu entgehen, kann man das Knallgas auch auf elektrolytischem Wege darstellen. Hierzu eignet sich der in Fig. 39 abgebildete Apparat. Die beiden Polplatten *aa* befinden sich in dem inneren Gefässe, in welches die Gasleitungsröhre *ed* luftdicht eingefügt werden kann; das Wasser wird mit Schwefelsäure angesäuert. Sobald man die Drähte *bb* mit den Polen einer Batterie in Verbindung bringt, entwickeln sich an den beiden Polplatten Sauerstoff- und Wasserstoffgasblasen, die nach oben steigen und durch die Gasleitungsröhre in die vorhin beschriebene, mit Wasser gefüllte und in der pneumatischen Wanne befindliche Glasglocke sofort übergeführt werden können; von dieser aus presst man das Gas in die Blase und verfährt im Uebrigen ganz wie oben gesagt wurde. Man kann auch an der Mündung der Gasleitungsröhre des Apparates kleine Collodiumballons, so wie sie jetzt billigst im Handel zu haben sind, befestigen und diese so unmittelbar mit Knallgas füllen. Nach ihrer Füllung unterbindet man sie mit einem seidenen Faden und entzündet sie an einer Gasflamme. Man kann auch den in Fig. 48 (s. Experimente beim Wasser) abgebildeten Apparat benutzen; die Mündungen der Röhren *dd* werden dann durch den Bügelfortsatz *B* vereinigt.

Um die Entzündung des Knallgases durch Platinschwamm zu zeigen, füllt man kleine Glasflaschen zu zwei Drittheilen mit Wasserstoff und zu einem Drittheile mit Sauerstoff, umwickelt sie sorgfältig mit einem Tuche und führt den an einem ziemlich langen Stabe befestigten Platinschwamm in das Gas ein.

Um das Erglühen des Platinschwammes, wenn auf denselben Wasserstoffgas strömt, anschaulich zu machen, genügt es, nahe an die Mündung eines Wasserstoffentwicklungsapparates, etwa des in Fig. 33 abgebildeten, ein Stückchen Platinschwamm zu halten. Am anschaulichsten wird diese Erscheinung durch die Döbereiner'sche Wasserstoffgaszündmaschine, Fig. 40 (a. f. S.). Der Apparat besteht aus dem äusseren Gefässe *c* und der inneren Glocke, in welcher der Zinkblock *b* aufgehängt ist; beide Gefässe sind durch eine übergreifende Metallfassung geschlossen; auf der letzteren befindet sich bei *e* ein Hahn, welcher beim Niederdrücken dem in der Glocke enthaltenen Wasserstoff oder, im Anfange, der darin befindlichen atmosphärischen Luft das Entweichen gestattet.

Döbereiner's
Zünd-
maschine.

Ist der Hahn geschlossen, so verhindert die so abgesperrte Luft, dass die im äusseren Gefässe befindliche verdünnte Schwefelsäure in die Glocke eintrete und in Berührung mit dem Zinkblock Wasserstoff entwickle; wird er aber durch Niederdrücken geöffnet, so dringt die Schwefelsäure ein und die Wasserstoffentwicklung beginnt, der Wasserstoff strömt auf den in der Metallhülse *f* befindlichen Platinschwamm, dieser geräth sofort in das Glühen und entzündet dadurch den Wasserstoff (vergl. S. 61). Wird der Hahn wiederum geschlossen, so sammelt sich der Wasserstoff in der Glocke an, drängt die Schwefelsäure

aus derselben hinaus, wodurch die Wasserstoffentwicklung von selbst aufhört.

Die Entzündung des Knallgases durch den elektrischen Funken kann man in einer Eudiometerröhre (s. Fig. 123) oder mittelst der elektrischen Pistole bewerkstelligen.

Die bequemste Methode, um die durch die Verbrennung des Knallgases entwickelte intensive Hitze und ihre Wirkungen zur Anschauung zu bringen, besteht in der Anwendung des Knallgasgebläses, von welchem es verschiedene Constructionen giebt, von denen aber folgende den Vorzug verdienen dürften. Bei allen Knallgasgebläsen kommt es darauf an, die Gasmischung nicht aus einem gemeinschaftlichen Behälter austreten zu lassen, was beim Anzünden sofort die gefährlichsten Explosionen zur Folge haben würde, sondern die einzelnen Gase aus verschiedenen getrennten Gasbehältern so in

eine Ausströmungsröhre zu leiten, dass sie erst nahe an der Mündung derselben zusammenkommen. Dies wird sehr zweckmässig durch das Ansatzrohr von Maugham bewerkstelligt, Fig. 41.

Entzündung
des Knall-
gases durch
den elektrischen
Funken.


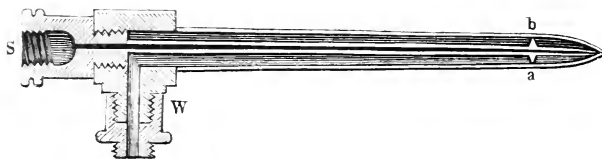


Fig. 40.

Maug-
ham's An-
satzrohr.

Dieses aus Metall verfertigte Ansatzrohr hat einen engen, bei der Schraube *S* beginnenden und bis zur Mündung führenden und einen weiteren bei *W* seit-

Fig. 41.



lich in das Rohr eintretenden und den ersteren umgebenden Canal; bei *a* ist an dem inneren Canale ein Ring angebracht, der verhütet, dass das vorn austretende Gasgemenge sich zu weit nach hinten verbreitet.

Mittelst der am Ansatzrohre bei *S* befindlichen Schraube schraubt man dasselbe an ein mit Sauerstoffgas gefülltes Gasometer und verbindet die seitliche Oeffnung bei *W* durch einen Kautschukschlauch mit einem Gasometer, welcher Wasserstoff enthält, Fig. 42. Man lässt zuerst durch den Kautschukschlauch Wasserstoff einströmen, zündet diesen nach einiger Zeit an der Mündung des Ansatzrohres an und öffnet hierauf theilweise den Hahn des Sauerstoffgasometers. Die anfangs grosse Wasserstoffflamme zieht sich nach dem

Zuleiten sehr zusammen; man regulirt die Sauerstoffzufuhr mittelst des Hahnes so, dass die Wasserstoffflamme möglichst klein erscheint; ist das bewerkstelligt, so darf man überzeugt sein, dass das Wasserstoff- und Sauerstoffgas in dem Verhältniss ihrer Wasserbildung zusammentreten. Hält man in diese Flamme nun einen Platindraht, so schmilzt er wie Wachs ab; ebenso schmelzen Pfeifenthon und Quarz. Hält man das Platin ziemlich lange in die Flamme, so verbrennt es sogar unter Funkensprühen.

Dieser einen Form des Knallgasgebläses ist noch eine zweite an die Seite zu stellen, welche von Deville und Debray erdacht wurde, um grössere Mengen von Platin in einer Operation zu schmelzen, Fig. 43. Auch dieses Gebläse ist so eingerichtet, dass Wasserstoff und Sauerstoff erst kurz vor dem Austritte aus dem Gebläseapparate sich mischen. Derselbe besteht aus einer weiteren kupfernen Röhre, die unten in ein Platinrohr ausgeht, und in welche

Fig. 42.


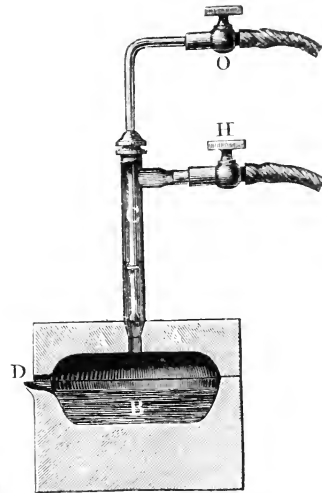


Fig. 43.



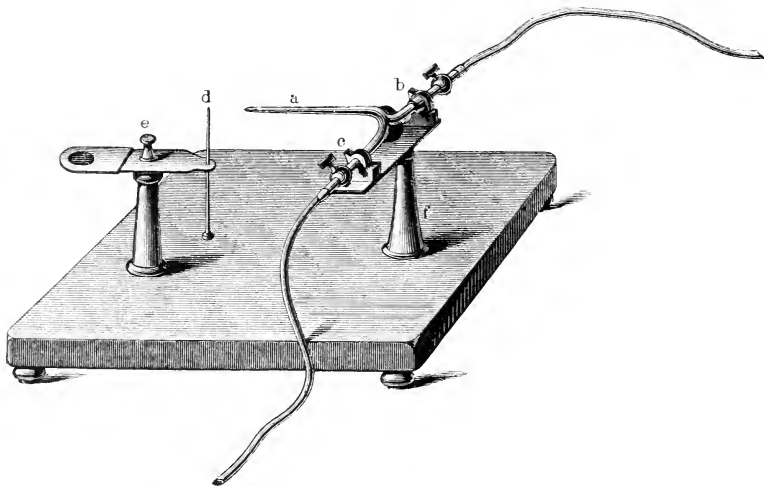
durch den Hahn *H* Wasserstoff eingeleitet wird. In diese weitere Röhre ist von oben her eine zweite engere eingesetzt, welche gleichfalls in ihrem oberen Theile von Kupfer ist, während ihre Mündung aus Platin besteht; sie kann nach Bedürfniss höher oder tiefer gestellt werden; durch den Hahn *O* wird diesem Rohre Sauerstoff zugeführt. Zum Schmelzgefässe dient ein Block aus gebranntem Kalk; derselbe wird durchsägt und die beiden Stücke werden so ausgehöhlt, wie Fig. 43 es zeigt. Der untere Theil *B* ist zur Aufnahme des zu schmelzenden Platins bestimmt, der obere Theil *A* enthält eine Oeffnung, in welche der Platinsatz der Gebläsevorrichtung eingesenkt wird. Mittelst einer solchen Vorrichtung haben Deville und Debray 50 kg Platin auf einmal geschmolzen; in noch grösseren Dimensionen brachten Matthéy und Johnson in London den Apparat in Anwendung.

Ausser diesen durch die intensive Hitze bewirkten Erscheinungen kann man durch die Knallgasflamme auch ein sehr intensives Licht erzeugen. Hält man nämlich in dieselbe ein fein zugespitztes Kreidestück, so wird dieses weissglühend und strahlt einen so intensiven Lichtglanz aus, dass er von dem Auge nicht ertragen wird. Man hat dieses Licht auf Drummond's Vorschlag zum Signallicht versuchsweise benutzt; der hohe Preis war Veranlassung, dass man es bei einem blossen Versuche bewenden liess. Eine weitere Verbreitung hat das Licht gefunden bei Darstellungen von Nebelbildern, Chromatropen, mikroskopischen Objecten, endlich in der medicinischen Diagnostik zur Beleuchtung der tieferen Partien des Schlundes und des Kehlkopfes.

Drummond's
Licht.

Um das Knallgaslicht für Vorlesungen in Anwendung zu bringen, benutzt man gewöhnlich den in Fig. 44 dargestellten Apparat. Durch *b* gelangt aus einem Gasometer Sauerstoffgas, durch *c* Wasserstoffgas in die der Maugham'schen ähnliche Röhre *a*, in der die beiden Gase bis zur Ausmündung getrennt strömen und sich hier erst vermischen; *d* ist ein Metallhorn, der sich auf- und abwärts und durch die Vorrichtung bei *e* sich auch nach vor- und rück-

Fig. 44.



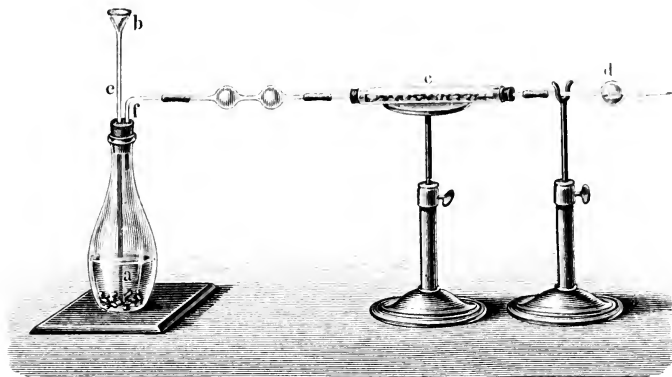
wärts bewegen lässt; derselbe ist bestimmt, die Kreide zu dem Drummond'schen Kalklicht, den Pfeifenstiel mit dem Quarzsplitter etc. zu tragen. Die Vorrichtung *abc* auf dem Stative *f* ist um ihre Achse nach auf- und abwärts beweglich. Ein sehr glänzendes Licht erhält man, wenn man statt des Kreidekegels einen Magnesiastift nach Caron anwendet; reine kieselfreie Magnesia wird mit etwas Wasser angefeuchtet, in Formen von gehärtetem Stahl gepresst und nochmals gebrannt. Einen gleich günstigen Effect geben Zirkonerdestifte; gebrannte Zirkonerde wird mit borsäurehaltigem Wasser angeknetet und aus der Masse werden Stifte geformt, die bei Rothgluth in eisernen Formen gebrannt werden. Statt des Wasserstoffgases kann man in den Knallgasgebläsen auch Leuchtgas verwenden. Sehr schöne Lichterscheinungen erzielt man auch mit der S. 54 beschriebenen Mitscherlich'schen Lampe.

Reduction
von Kupfer-
oxyl durch
Wasserstoff.

Die kräftig reducirenden Wirkungen des Wasserstoffs lassen sich am besten dadurch zeigen, dass man über Metalloxyde, die erhitzt werden, Wasserstoffgas leitet. Einen hierzu dienenden Apparat zeigt Fig. 45.

Ein Wasserstoffentwicklungsapparat *a* ist mit einer Trichterröhre *b*, mit der Chlorealciumröhre *c* und diese mit einer Kugelhöhre *d*, in welcher sich

Fig. 45.



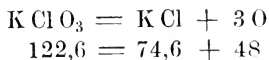
Kupferoxyd befindet, luftdicht verbunden. Man erhitzt die Kugel der Kugelhöhre und lässt das in *c* getrocknete Wasserstoffgas darüber strömen. Das Oxyd wird alsbald reducirt und nimmt die bekannte rothe Farbe des Kupfers an.

Chemische Gleichungen. Stöchiometrie.

In der Chemie des Sauerstoffs und des Wasserstoffs haben wir von unseren chemischen Formeln eine neue, gleichfalls höchst wichtige Verwendungsweise kennen gelernt: wir formten daraus Gleichungen. So drückten wir z. B. die Darstellung des Sauerstoffs aus chlorsaurem Kali durch die Gleichung aus (S. 35):



Diese Gleichung sagt 1): dass 1 Molecül chorsauren Kalis unter den entsprechenden Verhältnissen zerfällt in 1 Molecül Chlorkalium und 3 Atome Sauerstoff. Nun besitzt das chlorsaure Kali das Moleculargewicht = 122,6, das Chlorkalium = 74,6, der Sauerstoff das Atomgewicht = 16. 3 Atome also: $3 \cdot 16 = 48$. Setzen wir diese Zahlen unter die entsprechenden Symbole, so erhalten wir den Ausdruck:



Daraus folgt 2): dass dieselbe Gleichung auch über alle quantitativen Verhältnisse, in welchen die Zersetzung erfolgt, den genauesten Aufschluss giebt; nur muss man den einzelnen Gliedern der Gleichung ihre

Moleculargewichte, wenn es Atome von Elementen bedeuten, ihre Atomgewichte, beziehentlich die Multipla derselben beifügen. Es ist klar, dass jeder beliebigen anderen chemischen Gleichung dieselbe doppelte Bedeutung zukommt. Folglich ist jede chemische Gleichung ein kurz gefasster, höchst präciser Ausdruck für die qualitativen Veränderungen, welche die darin symbolisch dargestellten Verbindungen bei chemischen Umsetzungen erleiden und es bedarf nur einer kleinen Rechnung, um auch die relativen Gewichtsmengen zu finden, in welchen diese Umsetzungen stattfinden. Hat man dann die betreffenden Moleculargewichte berechnet und eingesetzt, so kann man vermittelst einer Proportion alles erfahren, was man bei beliebig gegebenen Gewichtsmengen erhält oder welche Gewichtsmengen von einer Verbindung nothwendig sind, um die verlangte Gewichtsmenge eines daraus darstellbaren Körpers zu erhalten.

Z. B. 1): Es ist nöthig zu wissen, wie viel Gramm Sauerstoff man aus 100 g chlorsauren Kalis erhält. Man erfährt dies durch die Proportion:

$$\begin{array}{l} \text{K Cl O}_3 : 3 \text{ O} \quad \text{g} \\ 122,6 : 48 = 100 : x. \\ x = \frac{48 \cdot 100}{122,6} = 39,1 \dots \text{g Sauerstoff.} \end{array}$$

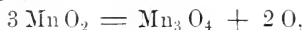
2) Oder man fragt: wie viel Chlorkalium bleibt dabei als Rückstand?

$$\begin{array}{l} \text{K Cl O}_3 : \text{K Cl} = \text{g} : x \\ 122,6 : 74,6 = 100 : x. \\ x = \frac{74,6 \cdot 100}{122,6} = 60,8 \dots \text{g Chlorkalium.} \end{array}$$

3) Man will 80 g Sauerstoff darstellen und die dazu nothwendige Gewichtsmenge chlorsauren Kalis berechnen:

$$\begin{array}{l} 3 \text{ O} : \text{K Cl O}_3 = \text{g} \\ 48 : 122,6 = 80 : x. \\ x = \frac{122,6 \cdot 80}{48} = 204,3 \dots \text{g chlorsaures Kali.} \end{array}$$

Die Entwicklung des Sauerstoffs aus Mangansuperoxyd verläuft im Sinne der Gleichung (S. 36):



3 Molecüle Braunstein = 3 · 87 = 261 Gewthle. geben somit nur 2 Atome Sauerstoff = 2 · 16 = 32 Gewthle. Soll nun berechnet werden, wie viel Braunstein man bedarf, um 50 g Sauerstoff darzustellen, so erfährt man dies durch die Proportion:

$$\begin{array}{l} 2 \text{ O} \quad 3 \text{ Mn O}_2 \quad \text{g} \\ 32 : 261 = 50 : x. \\ x = \frac{261 \cdot 50}{32} = 407,8 \dots \text{g Braunstein.} \end{array}$$

Man bedarf also zur Darstellung von 50 g Sauerstoff 407,8 g Braunstein.

Diese und alle ähnlichen Rechnungen enthalten die Annahmen, dass die zur Darstellung angewandten Verbindungen genau die Zusammensetzung besitzen, welche den Moleculargewichten derselben entsprechen, also absolut chemisch rein seien, ferner, dass die Zersetzung auch vollkommen zu Ende geführt werde. Da erstere Voraussetzung fast nie, letztere wenigstens in den angeführten Fällen kaum zu erreichen ist, so folgt, dass man immer etwas weniger erhalten wird, als man berechnet hat. Ueberhaupt ist zu merken, dass alle unsere chemischen Gleichungen gleichsam ein ideales Schema repräsentiren; manchmal erleidet dasselbe in der Wirklichkeit durch Processe secundärer Art, die in dem Schema gar nicht berücksichtigt werden können, weil sie nicht genügend studirt sind, eine sehr wesentliche Abänderung.

Bei Anfängern stösst man sehr häufig auf die Neigung, chemische Gleichungen auswendig zu lernen. Das ist einestheils eine unnöthige Ueberladung des Gedächtnisses, andernteils verleitet es zu einer mechanischen, geistlosen Auffassung, die schliesslich auf das ganze Formelwesen übertragen wird. Was man bei einer chemischen Gleichung wissen muss, ist Folgendes: 1) Die Formeln der Verbindungen, welche zersetzt werden, 2) die Art ihrer Zersetzung, d. h. also die Formeln derjenigen Verbindungen, welche das Product der Zersetzung sind. Daraus construirt man unter Beachtung des rechnerischen Grundsatzes, dass bei einer Gleichung die Summen auf beiden Seiten des Gleichheitszeichens dieselben sein müssen, die Gleichung in dem Moment, in welchem man sie braucht. Das erfordert allerdings einige Uebung, aber die darauf verwendete Zeit kommt der Klarheit und Präcision der Auffassung zu Gute und das Gedächtniss wird nicht mit Vorstellungen belastet, die überflüssig sind, weil sie an der Hand leitender Grundsätze jeden Augenblick reproducirt werden können.

Sollen quantitative Berechnungen ausgeführt werden; so verfährt man am besten immer so, wie vorhin und S. 35 u. 63 gezeigt wurde: man construirt die Gleichung, welche die Zersetzung ausdrückt, schreibt die Molecular- oder Atomgewichte unter die Stoffe, welche in Frage kommen und berechnet dann nach den Grundsätzen der Proportionslehre das, was man wissen will.

Alles, was auf die quantitativen Berechnungen der Elemente und Verbindungen Bezug hat, bezeichnet man als Stöchiometrie (von *στοιχειον* Grundstoff, *μετροειν* messen).

Beziehungen der Gewichts- und Raummengen der Gase; Verhalten der letzteren zu Temperatur und Druck.

Aus den angeführten Beispielen geht hervor, dass es sehr leicht ist zu berechnen, wie viel chloresaures Kali oder Braunstein man zur Her-

stellung einer bestimmten Gewichtsmenge Sauerstoff nöthig hat. Ebenso leicht wäre es, aus den auf Seite 63 gegebenen Gewichtsverhältnissen zu bestimmen, wie viel man Zink braucht, um eine bestimmte Gewichtsmenge Wasserstoff darzustellen. Nun sind aber Gase Körper, welche vermöge ihrer physikalischen Beschaffenheit zunächst gemessen werden. Es wird also nothwendig sein anzugeben, welche Beziehungen zwischen den Gewichts- und Raummengen der Gase obwalten.

Setzt man bei Feststellung der Volumgewichte der Gase den Wasserstoff = 1, so verhalten sich bei elementaren Gasen die Volumgewichte wie die Atomgewichte. Nun wiegt 1 Liter Wasserstoff = 0,0896 g; demnach muss das Gewicht von 1 Liter Sauerstoff 16 mal, von einem Liter Chlor 35,5 mal grösser sein. Allgemein ausgedrückt: man erhält das Gewicht von dem Liter eines elementaren Gases, wenn man sein Atomgewicht mit 0,0896 g multiplicirt.

$$1 \text{ Liter Sauerstoff wiegt} = 0,0896 \text{ g} \times 16 = 1,4336 \text{ g}$$

$$1 \text{ „ Chlor „} = 0,0896 \text{ g} \times 35,5 = 3,1808 \text{ g.}$$

Bei zusammengesetzten Gasen aber beträgt das Volumgewicht nur die Hälfte von dem Moleculargewicht. Will man also das Gewicht von dem Liter eines zusammengesetzten Gases erfahren, so muss man sein Moleculargewicht mit 2 dividiren und 0,0896 g mit dem erhaltenen Quotienten multipliciren.

Diese so erhaltenen Gewichtsmengen nehmen aber nur dann genau 1 Liter ein, wenn die Temperatur = 0° und der Druck der mittlere ist, also durch einen Barometerstand von 760 mm ausgedrückt wird. Diese Bedingungen sind aber in der Praxis nie vereint. Handelt es sich also um genaue Messungen, so müssen Umrechnungen vorgenommen werden. Dieselben stützen sich auf folgende Eigenschaften der Gase.

1. Alle Gase dehnen sich beim Erwärmen gleichmässig aus. Durch sorgfältige Versuche ist festgestellt worden, dass jedes Gas bei Erhöhung seiner Temperatur um je 1° des hunderttheiligen Thermometers eine Ausdehnung und, dem entsprechend, bei Abnahme seiner Temperatur um dieselbe Grösse, eine Zusammenziehung erleidet, welche $\frac{1}{273} = 0,03665$ seines Volumens beträgt.

Nimmt also ein Gas bei 0° 273 Raumtheile ein, so beträgt sein Volumen:

$$\text{bei } 1^{\circ} \quad . \quad . \quad . \quad 274 \text{ Raumtheile}$$

$$\text{„ } 2^{\circ} \quad . \quad . \quad . \quad 275 \quad \text{„}$$

$$\text{„ } t^{\circ} \quad . \quad . \quad . \quad 273 + t^{\circ} \quad \text{„}$$

Will man wissen, welchen Raum 1 Liter Sauerstoff = 1000 ccm, gemessen bei 0°, einnimmt, wenn die Temperatur auf 20° steigt, so hat man sich zu erinnern, dass 273 Raumtheile von 0° zu 273 + 20 = 293 Raumtheilen bei 20° werden. Man erhält demnach die Proportion:

$$273 : 293 = 1000 : x$$

$$x = 1073,2 \text{ ccm Sauerstoff.}$$

2. Alle Gase vermindern unter demselben Drucke ihr Volumen ganz gleichmässig; die Beziehungen zwischen Volumen und Druck der Gase werden durch das Boyle-Mariotte'sche Gesetz ausgedrückt. Es heisst: das Volumen der Gase verhält sich umgekehrt wie der Druck, welcher darauf lastet. Unter gewöhnlichen Umständen stehen die Gase unter dem Drucke der atmosphärischen Luft; dieser aber ist, wie bekannt, ein fortwährend wechselnder. In dem Maasse also, wie derselbe steigt oder fällt, werden die Gase ihr Volumen verkleinern oder vergrössern: es wird sich immer umgekehrt proportional zu demselben verhalten. Sollen nun die Räume, welche verschiedene Gase bei verschiedenem Atmosphärendruck einnehmen, unter einander vergleichbar gemacht oder sollen die Gewichte, welche sie unter diesen Umständen repräsentiren, genau berechnet werden, so ergibt sich die Nothwendigkeit, einen gleichen Atmosphärendruck anzunehmen. Aus diesem und dem unter 1. vorgetragenen Grunde ist man übereingekommen, als Normaltemperatur 0° und als Normaldruck den zu wählen, welcher durch eine Quecksilbersäule von 760 mm Höhe dargestellt wird.

Gesetzt, ein Gas nehme bei einem Barometerstande von 755 mm 1000 ccm ein und es soll berechnet werden, wie gross sein Volumen bei Normaldruck ist, so erfährt man dies durch die Proportion:

$$760 : 755 = 1000 : x$$

$$x = 993,42 \text{ ccm.}$$

Oder: ein Gasometer von 12 Liter Capacität soll bei $+ 15^{\circ}$ und 750 mm Barometerstand mit Sauerstoffgas gefüllt werden. Wie viel chlorsaures Kali ist unter Berücksichtigung dieser Temperatur- und Druckverhältnisse dazu nothwendig?

Wir berechnen zuerst nach 1, welches Volumen 12 Liter Sauerstoff von 15° bei 0° C. einnehmen. Da 273 Liter bei 15° 288 Liter betragen, so werden 12 Liter von 15° nur 11,37 Liter bei 0° bilden:

$$288 : 273 = 12 : x$$

$$x = 11,37 \text{ Liter.}$$

Diese Raummenge reduciren wir nach 2 auf Normaldruck: 11,37 Liter von 0° und 750 mm Druck entsprechen bei 760 mm Druck 11,22 Liter:

$$760 : 750 = 11,37 : x$$

$$x = 11,22 \text{ Liter.}$$

Da 1 Liter Sauerstoffgas bei Normaltemperatur und Druck 1,4336 g wiegen, so wiegen 11,22 Liter, unter denselben Bedingungen gemessen, $1,4336 \text{ g} \times 11,22 = 16,085 \text{ g}$.

Nach Gleichung 3 (S. 80) sind zur Darstellung von 48 Gewthln. Sauerstoff 122,6 Gewthle. chlorsaures Kali nothwendig, folglich erfordern 16,085 g Sauerstoff 41,08 g chlorsaures Kali:

$$48 : 122,6 = 16,085 : x$$

$$x = 41,08 \text{ g chlorsaures Kali.}$$

Verbindungen des Wasserstoffs mit dem Sauerstoff.

Wasser. — Wasserstoffoxyd.



Moleculargewicht = 18. Volumgewicht des Wassergases (Volumgewicht des Wasserstoffs = 1) 9. Volumgewicht des Wassergases (atmosphär. Luft = 1) 0.623. Volumgewicht des flüssigen Wassers = 1. 1000 cem Wasserdampf wiegen bei 0° und 760 mm Luftdruck 0.8064 g. Procentische Zusammensetzung: Sauerstoff 88,89, Wasserstoff 11,11. Absolutes Gewicht: 1 cem bei + 4° C. und 760 mm Druck = 1 g.

Eigenschaf-
ten.

Eigenschaften. Das Wasser stellt über 0° und unter + 100° C. eine geruch- und geschmacklose Flüssigkeit dar; in dünnen Schichten erscheint es farblos, in starken dagegen tief blau. Man kann sich von dieser blauen Farbe des Wassers überzeugen, wenn man eine 2 m lange, innen sorgfältig mit Russ geschwärzte Röhre, deren beide Enden mit Platten aus farblosem Spiegelglas verschliessbar sind, mit destillirtem Wasser füllt und dann durch dieselbe einen weissen Gegenstand, etwa ein weisses Porcellanstück, betrachtet; dasselbe erscheint dann prächtig blau gefärbt. Die blaue Farbe des Wassers zeigen ferner viele Alpenseen, die heissen Quellen Islands, besonders schön zeigt sie sich in der bekannten blauen Grotte bei Neapel, die ihr Licht fast ausschliesslich durch das klare Wasser der See erhält: dadurch erscheinen die Wände dieser Grotte in dem blauen Lichte des Wassers.

Das Wasser nimmt alle drei Aggregatzustände an: es ist fest als Eis, tropfbar-flüssig und elastisch-flüssig. Bei einer Temperatur von + 100° C. oder + 80° R. und einem Luftdrucke von 760 mm beginnt es zu sieden, d. h. sich unter der Erscheinung des Kochens vollständig in Dampf zu verwandeln. Eine Flüssigkeit siedet, wenn die aus ihr entwickelten Dämpfe eine Tension besitzen, welche dem auf ihr lastenden Luftdruck das Gleichgewicht hält; die Wasserdämpfe, welche bei 100° C. aus dem Wasser entwickelt werden, besitzen demnach eine Spannkraft, welche gleich ist dem Normaldruck der Atmosphäre. Aus dieser Thatsache geht hervor, dass das Sieden zum Theil eine von dem Luftdruck abhängige Eigenschaft ist. Da nun der Luftdruck mit der Erhebung über die Meeresfläche abnimmt, so muss auch mit der letzteren der Siedepunkt des Wassers sinken. Auf einem Berge von etwa 1000 m siedet deshalb das Wasser bei etwa + 98° C.; auf dem Montblanc bei einem Luftdrucke von 423,7 mm bei 84,4° C. Sehr bedeutend ist die Wärmemenge, welche bei dieser Ueberführung des flüssigen Aggregatzustandes in den gasigen verbraucht wird, sie beträgt nämlich 536 Wärmeeinheiten; concret ausgedrückt heisst das: um 1 kg Wasser von 100° in 1 kg Dampf von 100° überzuführen, ist eine Wärmemenge nothwendig, welche hinreicht, um

5,36 kg Wasser von der Temperatur 0° auf die Temperatur 100° zu bringen, oder, die Temperatur von 536 kg Wasser um 1° des 100theiligen Thermometers zu erhöhen. Da diese höchst bedeutende Wärmemenge allein dazu dient, um die Beweglichkeit der Wassermoleküle so zu erhöhen, wie sie dem Gaszustande eigenthümlich ist, so kann sie sich nicht nach aussen als freie Wärme geltend machen, sie kann nicht unmittelbar durch das Thermometer nachgewiesen werden, sie ist, wie man es ausdrückt, latent.

Wie wir hörten, besitzen die Wasserdämpfe, welche bei 100° aus dem Wasser entwickelt werden, eine Tension, welche gleich ist dem Normaldruck der Atmosphäre. Nun ist aber das Wasser und selbst das Eis fähig, sich gleichfalls nach und nach in Dampf zu verwandeln, d. h. es ist fähig zu verdunsten. Die hierbei entwickelten Dämpfe besitzen jedoch eine geringere Tension. In der nachfolgenden Tabelle ist diese Tension mit den entsprechenden Temperaturen unter 100° in Millimetern, über 100° in Atmosphären ausgedrückt.

Tension des Wasserdampfes.

Temperatur unter und bis 100° .	Tension. Nach Magnus und Regnault.	Temperatur bei 100° .	Tension in Atmo- sphären. 1 Atm. = 760 mm.
— 20°	0,916 mm	111,7	1,5
— 16°	2,109 "	120,6	2
— 6°	4,525 "	127,8	2,5
+ 10	9,126 "	+ 133,9	3
+ 20	17,396 "	+ 144,0	4
+ 40	54,969 "	+ 159,2	6
+ 60	148,579 "	+ 170,8	8
+ 80	353,926 "	+ 180,3	10
+ 100	760,000 "	+ 213,0	20

Aus dieser Tabelle geht hervor, dass die Spannkraft in einem bei weitem stärkeren Verhältniss zunehmen als die Temperaturen; um z. B. die Spannung des Dampfes von einem Atmosphärendruck auf zwei zu erhöhen, braucht man nur die Temperatur von 100° auf $120,6^{\circ}$ zu steigern; ein analoges sprungweises Verhalten ergibt sich bei den Temperaturen unter 100° .

Wenn Wasser ohne künstliche Wärmezufuhr sich in Dampf verwandelt, d. h. verdunstet, so wird dadurch, wenn auch nicht dieselbe, so doch eine verhältnissmässig ähnlich grosse Wärmemenge wie beim Sieden verbraucht. Dieses Wärmequantum wird dem Wasser selbst und der Umgebung entzogen; dadurch wird die abkühlende Wirkung erklärt,

welche verdunstende Wassermassen hervorrufen. Steigert man die Verdunstung auf künstliche Weise, etwa indem man den Luftdruck erniedrigt, welcher auf der verdampfenden Wasserfläche ruht, so kann die Wärmeentziehung einen solchen Grad erreichen, dass der Rest des Wassers zum Gefrieren gelangt. Diese Thatsache wird durch den sogenannten Kryophor experimentell veranschaulicht; Carré hat ebendieselbe benutzt, um einen Apparat zu construiren, welcher es ermöglicht, dass grössere Wassermengen durch die Wärmeentziehung ihrer daraus entwickelten Dämpfe zum Gefrieren gebracht werden.

Gefrieren.

Eine besonders merkwürdige Eigenthümlichkeit des Wassers, welche auf den Haushalt der Natur den tiefgreifendsten Einfluss ausübt, ist die, dass es bei $+ 4^{\circ}$ das Maximum seiner Dichtigkeit nicht nur erreicht, sondern von da ab bei weiterer Abkühlung sich wieder ausdehnt; diese Eigenthümlichkeit ist die Ursache, dass das Eis auf dem Wasser schwimmt. Der durch die bloss Anschauung belehrte Menschenverstand findet diese Thatsache selbstverständlich und ist weit entfernt, ihren immensen Einfluss zu ermessen. Um diesen darzuthun, müssen wir etwas näher darauf eingehen. Wenn bei Eintritt des Winters die Temperatur der Luft sinkt, so muss auch die Temperatur der Wassermassen sinken; denn es ist klar, dass die Abkühlung der letzteren zum grössten Theil von der Oberfläche aus erfolgt, also da, wo die Berührung der Luft mit der Wasserfläche stattfindet. Ist nun die Temperatur der Luft etwa schon unter 0° gesunken, so können doch die oberen Schichten des Wassers zunächst nur auf $+ 4^{\circ}$ C. abgekühlt werden. Denn bei diesem Grade haben sie ihre grösste Dichtigkeit erreicht, sie sind schwerer als alle darunter befindlichen wärmeren und sinken demnach zu Boden, um diesen Platz zu machen. Auf diese Weise entsteht durch die von der Luft her erfolgende Abkühlung eine Bewegung der Wassermassen, welche zur Folge hat, dass nach und nach sämmtliche Schichten derselben an die Oberfläche treten; diese Bewegung dauert so lange an, bis die gesammte Wassermasse die Temperatur von $+ 4^{\circ}$ C. erreicht hat. Von da ab tritt ein Stillstand der Bewegung ein; denn die oberen Schichten, welche nunmehr bis zum Gefrierpunkte abgekühlt werden, können nicht mehr sinken, weil sie jetzt sich ausdehnen, also specifisch leichter werden und so erfolgt an der Oberfläche die Bildung des Eises, welches als feste Decke das darunter befindliche Wasser vor der Berührung mit der kälteren Luft schützt. Dieser Vorgang erklärt erstens, warum das Wasser von hinreichend tiefen Seen während des Winters so selten gefriert; in unserem Klima ist nämlich die Kälte selten so anhaltend, dass sämmtliche Schichten tiefer Seen bei diesem Platzwechsel Antheil nehmen können. Er lässt aber auch zweitens die Tragweite von der berührten Eigenthümlichkeit des Wassers ermessen; denn nehmen wir an, dieses verhielte sich wie die Mehrzahl der übrigen Körper, es ziehe sich also entsprechend seiner Temperaturerniedrigung zusammen, so müsste die oben geschilderte Wanderung der Wasserschichten auch während

der Eisbildung noch andauern; jede Eisschicht würde aber schwerer sein, als das darunter befindliche Wasser, sie würde also zu Boden sinken und fortwährend würden neue Wassermengen zur Eisbildung an die Oberfläche treten. Auf diese Weise würden Seen, Flüsse und Meere von Grund aus gefrieren und nach und nach in feste Eismassen verwandelt werden, zu deren vollständigen Schmelzung die Sommerwärme unseres Klimas unzulänglich sein dürfte. Die Folge wäre dann wiederum die, dass ein grosser Theil unserer Erde unbewohnbar würde, ja es liesse sich erwarten, dass alles Thier- und Pflanzenleben, so wie wir es jetzt kennen, auf eine schmale Zone längs des Aequators eingeschränkt bliebe. Denn wie gross die Wärmemenge sein müsste, welche erforderlich wäre, um so ungeheure Eismassen zum Schmelzen zu bringen, lässt sich aus der Thatsache ersehen, dass 1 kg Eis von 0° 1 kg Wasser von 79° bedarf, um zu Wasser von 0° zu werden. Es werden also bei Ueberführung des Eises in Wasser 79 Wärmeinheiten latent, also genau so viel als erforderlich wäre, um 1 kg Wasser von 0° auf die Temperatur von 79° zu bringen.

Die Ausdehnung, welche das Wasser bei seinem Uebergange in den festen Aggregatzustand erleidet, ist zwar nicht gross — das Eis hat ein spezifisches Gewicht von 0,94 —, aber die Kraft, mit welcher sie erfolgt, ist so zu sagen unwiderstehlich und es werden die festesten Bausteine und Felsen, in deren Risse und Fugen Wasser eingedrungen ist, zersprengt. Dieselbe Eigenthümlichkeit des Wassers, deren eine wichtige Folge wir vorhin kennen gelernt, zieht also noch eine zweite, nicht minder wichtige nach sich: es wird dadurch jener grosse Verwitterungsprocess eingeleitet, der unsere festesten Gesteine zertrümmert und nach und nach in fruchtbare Ackererde verwandelt. Es ist klar, dass eine Eigenschaft, welche so geringfügig erscheint und doch so ungeheure, für den Menschen hochwichtige Wirkungen bedingt, sich vorzüglich eignen würde, um teleologische Naturbetrachtungen daran zu knüpfen. Wie gegenstandslos aber solche im Grunde wären, beweist der eine Umstand, dass das Wasser keineswegs der einzige Körper ist, dem besagte Eigenschaft zukommt; insbesondere hat man sie beim Wismuth beobachtet, einem Körper, der eine höchst untergeordnete Rolle im Haushalte der Natur spielt. Nicht bewundern, sondern erkennen sollen wir die Natur, um sie unserem Denken unterzuordnen.

Ausdehnung beim Gefrieren.

Der Wasserdampf oder das Wassergas, bei $+ 100^{\circ}\text{C.}$ aus dem Wasser entstanden, nimmt einen 1689 mal grösseren Raum ein, als das tropfbar flüssige Wasser; unter $+ 100^{\circ}\text{C.}$ abgekühlt, wird der Wasserdampf wieder flüssig. Im gewöhnlichen Zustande ist er vollkommen durchsichtig und unsichtbar. Der sichtbare sogenannte Wasserdampf, der von der Oberfläche heissen Wassers aufsteigt, ist theilweise verdichtetes, ausserordentlich kleine Tröpfchen bildendes Wasser. Dasselbe sind Nebel und Wolken.

Wasserdampf, Dunst, Nebel, Wolken.

Schnee- und
Eiskry-
stalle.

Das Gefrieren des Wassers ist eine wahre Krystallisation. Zwar ist die Krystallform des Wassers im Eise nicht immer sehr deutlich ausgesprochen; doch lässt sich an den Eisblumen an unseren Fenstern im Winter und an den Schneeflocken, die aus einer grossen Anzahl regelmässig gruppirter Kryställchen bestehen, erkennen, dass die Krystalle dem hexagonalen Systeme angehören.

Das Wasser
als Auflö-
sungsmittel.

Das Wasser ist ein sehr allgemeines Auflösungs- und Verdünnungsmittel für die verschiedensten festen und flüssigen Stoffe, für Basen, Säuren und Salze. Die Mengen der Körper, die sich auflösen, sind in der Regel abhängig von der Temperatur, bei welcher die Auflösung stattfindet. Im Allgemeinen lässt sich sagen, dass die Körper bei höherer Temperatur sich in grösserer Menge auflösen als bei niederer; indess giebt es auch Stoffe, deren Löslichkeit durch Wärme nicht sonderlich erhöht wird, z. B. Kochsalz; bei anderen nimmt die Löslichkeit bei erhöhter Temperatur wieder ab; eine solche Substanz ist das krystallisirte schwefelsaure Natron. Wir nennen eine Lösung gesättigt, wenn bei der Temperatur, bei welcher sie hergestellt worden ist, nichts mehr von der bereits gelösten Substanz aufgelöst wird. Da die Löslichkeit im Allgemeinen mit der Temperatur zunimmt, so sind heiss und kalt gesättigte Lösungen von einander zu unterscheiden. Eine heiss gesättigte Lösung setzt beim Erkalten einen Theil des gelösten Körpers, meist in Krystallen, ab; wenn dieses geschehen ist, so ist sie nur noch kalt gesättigt. Gewisse heiss bereitete Lösungen können, wenn sie der völligen Ruhe überlassen sind, abgekühlt werden, ohne dass sie etwas von der gelösten Substanz absetzen. Werden sie dann plötzlich erschüttert oder mit einem festen Körper berührt, werden Krystalle hineingeworfen oder fallen Staubtheilchen der Luft hinein, so beginnt durch die ganze Flüssigkeit die Krystallisation und dieselbe kann zu einer festen Masse gestehen. Solche Lösungen heisst man übersättigt.

Künstliche
Kälte.

Werden feste Stoffe in Wasser gelöst, so tritt in den meisten Fällen eine Temperaturenniedrigung ein; der Grund ist der, dass bei dem Uebergange von dem festen in den flüssigen Zustand Wärme gebunden wird, die dann eine innere Arbeit zu leisten hat. Von dieser Thatsache macht man Gebrauch zur Erzeugung künstlicher Kälte. Bei Auflösung von 36 Thln. Kochsalz in 100 Thln. Wasser sinkt die Temperatur um $2,5^{\circ}$ C., von 20 Thln. schwefelsaurem Natron um $6,8^{\circ}$, 30 Thln. Chlorkalium um $12,6^{\circ}$, 60 Thln. salpetersaurem Ammonium um $27,2^{\circ}$, von 150 Thln. Schwefelelyankalium um $34,5^{\circ}$ (Rüdorff).

Krystall-
wasser.

Sehr viele Substanzen, besonders Salze, gehen, wenn sie aus Lösungen krystallisiren, eine lose chemische Verbindung mit einem Theile des Wassers ein. Da dieses gebundene Wasser zum Beharren der Krystallform nothwendig ist, so heisst man es Krystallwasser. Manchmal ist dieses Krystallwasser so schwach gebunden, dass es an mässig trockene Luft abgegeben wird; dabei geht die Krystallform der betreffenden Stoffe verloren und sie zerfallen zu einem Pulver; solche Stoffe nennt man

verwitternde (Glaubersalz, Soda). Andere Substanzen dagegen sind in Wasser so sehr löslich, dass sie der Luft den Wasserdampf entziehen und sich darin auflösen; diese werden zerfliessliche genannt (kohlen-saures Kali, Chlorcalcium).

Verwit-
ternde und
zerfliess-
liche Sub-
stanzen.

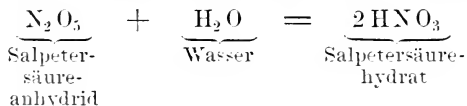
Das Wasser ist endlich auch ein Auflösungs- oder Absorptionsmittel für Gase. Die Absorptionsfähigkeit des Wassers für Gase ist aber ausserordentlich verschieden und von der Temperatur und dem auf dem Wasser lastenden Druck abhängig. Manche Gase werden von Wasser in grösster Menge aufgenommen; so absorbiert Wasser bei 0° und dem Normaldruck das 1148fache seines Volumens von Ammoniak und das 503fache an Chlorwasserstoffgas. Andere Gase lösen sich in sehr geringer Menge darin auf; solche kann man dann, wie wir gesehen haben, über Wasser auffangen. Die Löslichkeit eines und desselben Gases in Wasser ist um so bedeutender, je niedriger die Temperatur des Wassers und je grösser der Druck ist, unter welchem die Absorption stattfindet.

Absorption
der Gase.

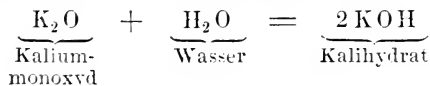
Seinem chemischen Charakter nach ist das Wasser eine durchaus indifferente Verbindung; trotzdem ist es fähig, mit anderen Verbindungen in eine energische, chemische Reaction zu treten. Wir nennen diejenigen chemischen Verbindungen, welche weder Wasser noch die Elemente des Wassers enthalten, Anhydride, und fassen unter dieser Bezeichnung sowohl die wasserfreien Säuren, als auch die wasserfreien Basen, die Oxydule, Oxyde und Sesquioxyde der Metalle (s. S. 37) zusammen. Die Producte, welche aus der chemischen Vereinigung der Anhydride mit Wasser hervorgehen, heissen wir Hydrate oder Hydroverbindungen; wenn sie einen ausgesprochen basischen Charakter haben, auch Hydroxyde. Diese Auffassung hat den Vortheil, dass so ausserordentlich verschiedene Verbindungen, wie Säuren und Basen, durch ihr Verhalten zu Wasser in eine begrifflich klare Beziehung gesetzt werden. Folgende Reactionen werden diese Beziehung darlegen.

Chemischer
Charakter
des Wassers.

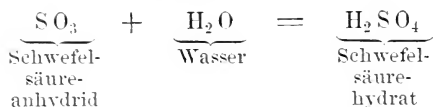
Das Anhydrid der Salpetersäure, das Stickstoffpentoxyd, nimmt die Elemente von 1 Mol. Wasser auf und zerfällt in 2 Mol. der entsprechenden Hydroverbindung (Salpetersäure, Salpetersäurehydrat):



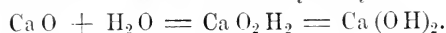
Dieser Reaction analog verläuft die des Kaliummonoxyds mit Wasser: 1 Mol. dieser wasserfreien Basis zerfällt durch Aufnahme der Elemente von 1 Mol. Wasser in 2 Mol. Kalihydrat oder Kaliumhydroxyd:



Das Anhydrid der Schwefelsäure vereinigt sich mit 1 Mol. Wasser, bildet aber nur 1 Mol. Schwefelsäurehydrat:



Ganz analog verhält sich die Reaction des Calciumoxyds mit Wasser; auch hier bildet sich nur 1 Mol. Calciumhydroxyd:



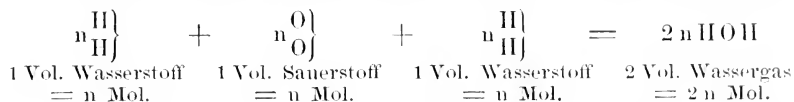
Bei den vorgeführten chemischen Reactionen wird das Wasser so fest gebunden, dass es durch blosses Erhitzen nur schwer, wie beim Calciumhydroxyd, oder gar nicht, wie bei dem Schwefel- und Salpetersäurehydrat, entfernt wird; wenn man die erstere bis auf 340°, also weit über die Siedetemperatur des Wassers, erhitzt, so geht daraus nicht Wasser fort, sondern die ganze Verbindung destillirt unzersetzt über. Dies ist ein Hauptgrund gewesen anzunehmen, dass die Hydroverbindungen das Wasser nicht als solches, sondern nur die Elemente desselben enthalten. Wie wir uns aber die Constitution dieser Hydrate vorstellen, das kann erschöpfend erst bei der Theorie der Säuren, Basen und Salze gezeigt werden. Uebrigens muss noch ausdrücklich hervorgehoben werden, dass keineswegs alle Anhydride die Elemente des Wassers sich in der angedeuteten Weise aneignen; ja von vielen wasserfreien Säuren sind die entsprechenden Hydrate gar nicht bekannt: wenn wir aber doch solche aufstellen, so sind sie rein hypothetisch und wir thun es nur, um analoge Reactionen unter gemeinsamen Gesichtspunkten aufzufassen, d. h. um die Einheit der begrifflichen Deutung zu wahren. In solchen und ähnlichen Fällen sind wir uns der Willkürlichkeit unserer Auffassung vollkommen bewusst, hegen aber die Hoffnung, dass es in der Zukunft gelingen möge, unsere Begriffe sachgemässer zu formuliren.

Volu-
metrische
Zusammen-
setzung.

Bei der Elektrolyse des Wassers beobachtet man, dass das am negativen Pole sich abscheidende Wasserstoffgas in jedem Zeitabschnitte des Processes genau das Doppelte des Raumes einnimmt, wie das gleichzeitig am positiven Pole sich abscheidende Sauerstoffgas, dass mithin das Wasser dabei in 2 Vol. Wasserstoffgas und 1 Vol. Sauerstoffgas zerfällt. Bei der Bildung von Wasser durch Vereinigung von Wasserstoff und Sauerstoff beobachtet man genau dasselbe: es verbinden sich stets 2 Vol. Wasserstoff mit 1 Vol. Sauerstoff, wodurch 2 Vol. Wassergas erzeugt werden.

Aus physikalischen und chemischen Gründen, welche wir später im Zusammenhange kennen lernen werden, hat man folgendes Princip aufgestellt: Gleiche Volume gasförmiger Körper enthalten bei gleichen Druck- und Temperaturverhältnissen eine gleiche Anzahl von Molecülen. Ein Molecül fassen wir aber, wie wir bereits wissen (S. 22), als eine chemische Verbindung auf und zwar definiren wir das Molecül eines Elementes als die chemische Vereinigung von mindestens zwei gleichartigen, das Molecül einer Verbindung als die chemische Vereinigung von mindestens zwei ungleichartigen Atomen, d. i. einfachen oder zusammengesetzten Radicalen.

Enthalten nun gleiche Raumtheile von Gasen, gleiche äussere physikalische Verhältnisse vorausgesetzt, eine gleiche Anzahl von Molecülen, so sind in 1 Vol. Sauerstoff n Molecüle, also $n\text{O}_2$ enthalten, ebenso in 1 Vol. Wasserstoff n Molecüle, also $n\text{H}_2$, in 2 Vol. Wasserstoff $n\text{H}_2 + n\text{H}_2 = 2n\text{H}_2$, in 1 Vol. Wassergas $n\text{H}_2\text{O}$, in 2 Vol. aber $n\text{H}_2\text{O} + n\text{H}_2\text{O} = 2n\text{H}_2\text{O}$. Analyse und Synthese ergeben nun, dass das Wasser besteht und entsteht durch die chemische Vereinigung von 2 Vol. Wasserstoff und 1 Vol. Sauerstoff, und dass dadurch 2 Vol. Wasserdampf erzeugt werden. Diese Thatsache interpretiren wir, in Uebereinstimmung mit obigen Begriffsbestimmungen, durch folgende Gleichung:



Wir stellen uns also vor, dass bei der chemischen Vereinigung von Wasserstoff und Sauerstoff das Molecül des letzteren sich in 2 Atome zerlege, von denen je eines sich mit je 1 Mol. Wasserstoff verbinde und damit je 1 Mol. Wassergas erzeuge, das denselben Raum einnimmt, wie das Wasserstoff- oder Sauerstoffmolecül allein. Auf diese Weise erklären wir die höchst merkwürdige Thatsache, dass eine Condensation stattfindet, welche gleich ist $\frac{1}{3}$ von der Summe der Volumina der Bestandtheile. Bei der Vereinigung des Sauerstoffatoms mit dem Wasserstoffmolecül ist weiter anzunehmen, dass die chemische Anziehungskraft, welche den Zusammenhang der Wasserstoffatome im Wasserstoffmolecül bedingt, aufgehoben und der Zusammenhang in Wassermolecül durch die zwei Anziehungskräfte des Sauerstoffatoms bewirkt werde.

Das Wasser wird unter Freiwerden des Wasserstoffs durch alle jene Stoffe zersetzt, die wir bereits bei Gelegenheit der Darstellung des Wasserstoffs erwähnt haben, sonach durch Kalium, Natrium und andere Metalle, durch glühendes Eisen, durch Zink bei Gegenwart von Schwefelsäure, durch Eisen unter gleichen Bedingungen u. s. w. Ebenso ist auch die Bildung bereits beim Wasserstoff besprochen worden. Das Product der Vereinigung des Wasserstoffs mit dem Sauerstoff und durch die oben beim Wasserstoff ausführlich erörterten Momente ist stets Wasser. Ferner erhält man Wasser durch Hinüberleiten von Wasserstoff über erhitzte Metalloxyde und durch Compression von Knallgas.

Entstehung
des Was-
sers.

Vorkommen. Das Wasser gehört zu den verbreitetsten Stoffen auf unserem Planeten, und es findet sich daselbst als Quell-, Fluss-, Seewasser, ferner in Gestalt von Wolken, Nebel, Regen, Schnee, Hagel, Reif, als unsichtbarer Wasserdampf in der Luft, als Krystall- und Hydratwasser, in Mineralien und endlich als allgemeiner Bestandtheil thierischer und pflanzlicher Organismen. Wasser ist ferner eines der Producte der Verbrennung aller organischen Körper und des Athmungsprocesses der Thiere. Die Ausathmungsluft der Thiere ist mit Wasserdampf nahezu gesättigt.

Vorkom-
men.

Da das Wasser ein Auflösungsmittel für die verschiedenartigsten Stoffe ist, so erscheint es selbstverständlich, dass das auf der Erde als Quell-, Fluss- und anderes Wasser vorkommende niemals rein sein kann; es enthält also grössere oder geringere Mengen fester Stoffe und ausserdem Gasarten, wie Kohlensäure, atmosphärische Luft, auch Schwefelwasserstoff etc. aufgelöst. Diese fremden Substanzen entnimmt es den Erdschichten, durch die es sickert, über welche es strömt oder über welche es sich sammelt. Die häufigsten Bestandtheile unserer Quell- und Brunnenwasser sind freie Kohlensäure, doppeltkohlensaurer Kalk, Gyps, etwas freie Kieselsäure und Magnesiumsalze; dies sind aber normale Bestandtheile. Möglichst frei sollen die Brunnenwasser von Ammoniak und salpetersauren Salzen sein; denn da thierische Abfälle durch Fäulniss und Verwesung zuerst in Ammoniak und dann in salpetersaure Salze verwandelt werden, so würde die erhebliche Anwesenheit dieser Verbindungen darauf schliessen lassen, dass das betreffende Wasser mit Abortgruben, Düngerhaufen oder Ställen in Berührung gekommen ist; in den Berichten der Commissionen, welche die Untersuchung der Trinkwasser in Berlin, Wien und Karlsruhe ausführten, wird hervorgehoben, dass salpetersaure Salze Neigung zur Diarrhöe hervorrufen. Ganz ausgeschlossen sollte die Anwesenheit gewisser infusorienartiger Keime, Monaden, Bacterien, Spaltpilze etc. sein; die Entstehung von Typhus- und Choleraepidemien wird von Aerzten und Hygienikern auf den Gebrauch von Wasser, welches solche thierische Keime enthält, zurückgeführt. Man hat erst in neuester Zeit begonnen, diesem hochwichtigen Einfluss des Trinkwassers auf die Gesundheit die gebührende Aufmerksamkeit zuzuwenden.

Hartes Wasser.

Ein grösserer Gehalt von Kalk- und Magnesiumsalzen ertheilt dem Wasser jene Eigenschaft, welche wir als Härte bezeichnen. Hartes Wasser eignet sich nicht zum Kochen von Hülsenfrüchten, und seine Verwendung zum Reinigen der Wäsche bedingt einen grösseren Aufwand an Seife, weil von der letzteren so viel als unlösliche Kalk- und Magnesiumseife ausgeschieden wird, als dem Kalk- und Magnesiumgehalt des Wassers entspricht; diese gebildeten Kalkseifen üben keine lösende Wirkung auf den Schmutz der Wäsche und ihre Bildung bedingt demnach einen grösseren Aufwand an Seife. Kalk und Magnesia sind entweder als schwefelsaure oder kohlensaure Salze anwesend; da die kohlensauren Verbindungen genannter Basen nur durch freie Kohlensäure im Wasser löslich werden, freie Kohlensäure aber durch Kochen aus dem Wasser ausgetrieben wird, so kann man hartes Wasser, in so weit seine Härte von diesen Verbindungen herrührt, durch Kochen verbessern. Man nennt denjenigen Theil der Härte, welcher durch Kochen verschwindet, die vorübergehende, und denjenigen, welcher von den schwefelsauren Verbindungen jener Stoffe herrührt und durch Kochen nicht verändert wird, die bleibende; beide zusammen, die bleibende und die vorübergehende Härte, ergeben die Gesammthärte.

Um die Härte des Wassers zu bestimmen, bedient man sich nach Clark einer weingeistigen Seifenlösung, deren Gehalt an Seife bekannt ist. Das zu untersuchende Wasser wird mit dieser Seifenlösung tropfenweise so lange versetzt, bis nach dem Schütteln ein feiner Schaum erzeugt wird, der längere Zeit auf dem Wasser stehen bleibt; aus der Menge der verbrauchten Seifenlösung erschliesst man den Härtegrad des Wassers. Diese Methode ist weder sehr genau noch rationell; aber um die Verwendbarkeit von Wasser zu gewerblichen und häuslichen Zwecken zu prüfen, liefert sie hinlänglich befriedigende Resultate; auch zeichnet sie sich durch leichte Ausführbarkeit aus.

Besonders reich an aufgelösten Salzen ist das Meerwasser. Diesen verdankt dasselbe auch seinen salzig-bitteren Geschmack. Die Temperatur des gewöhnlichen Quell- und Flusswassers ist unter einerlei Klima nicht sehr verschieden; doch giebt es auch sogenannte heisse Quellen oder Thermen, deren Temperatur $+70^{\circ}$ bis $+90^{\circ}$ C. und mehr beträgt; berühmte Thermen sind die in Karlsbad, Aachen, Gastein, Pfäfers, die Geysir auf Island; in neuester Zeit haben wegen ihrer Grossartigkeit die heissen Quellen im Gebiete des Yellow-Stone-Flusses in den Vereinigten Staaten die Aufmerksamkeit erregt. Solche Quellen erhalten ihre Wärme, nach der gegenwärtig herrschenden Ansicht, entweder von Vulkanen und noch nicht erkalteten vulcanischen Massen, oder daher, dass sie aus grosser Tiefe kommen, wo die Temperatur der Erde noch hoch ist. Es ist nämlich nachgewiesen, dass die Temperatur der Erde mit der Tiefe zunimmt, und es sprechen viele Gründe für die Annahme, dass sich der Erdkern im feurig-flüssigen Zustande befinde. Quellen, welche eine sehr hohe Temperatur besitzen, sind zuweilen arm an festen Bestandtheilen, zuweilen auch sehr reich daran.

Mineralwässer sind Quellwässer, denen wegen ihrer Temperatur oder gewisser, in ihnen enthaltener Stoffe heilkräftige Wirkungen zukommen; dazu gehören demnach auch die Thermen. Je nach ihrem vorherrschenden Gehalte an gewissen Stoffen erhalten die Mineralwässer verschiedene Namen. Wir bezeichnen als Bitterwässer solche, welche vorwiegend Bitter- und Glaubersalz, als Salzwässer die, welche hauptsächlich Kochsalz enthalten. Schwefelquellen enthalten Schwefelwasserstoff und suspendirten Schwefel, Stahlwässer kohlensaures Eisenoxydul, Säuerlinge sind reich an freier Kohlensäure, alkalische Wässer enthalten grössere Mengen von doppeltkohlensaurem Natron etc.

In Gefässen, in welchen grössere Mengen von Wasser verdampft werden, wie in Kochtöpfen, Dampfkesseln etc., bleiben die festen Bestandtheile zurück und geben so Veranlassung zur Bildung jener genugsam bekannten und ungerne gesehenen Incrustationen, welche man als Kesselstein bezeichnet. Da Wasser schon durch blosses Stehen einen Theil seiner Kohlensäure verliert, so scheidet sich auch ohne Erwärmung ein Theil jener Stoffe aus, welche unter Vermittelung der Kohlensäure im Wasser gelöst sind, es bildet sich jener bekannte weissliche Beschlag,

den wir in unseren Wasserflaschen beobachten. Dass gewöhnliches Quellwasser niemals rein ist, davon kann man sich leicht überzeugen, wenn man eine kleine Menge desselben in einer blanken Platin- oder Silberschale verdampfen lässt; es bleibt immer ein erdiger Rückstand, während vollkommen reines Wasser verdampft, ohne eine Spur zu hinterlassen. Schwärzt sich dieser Rückstand bei stärkerem Erhitzen, so ergibt sich daraus das Vorhandensein von organischen Verunreinigungen.

Schnee- und Regenwasser.

Schnee- und Regenwasser sind beinahe reines Wasser; da solches aber gewöhnlich, bevor man es auffängt, auf die Dächer fällt, so enthält es dann immer etwas von fremden Substanzen aufgelöst; auch führt das Regenwasser viele in der Luft in Spuren enthaltene Substanzen gelöst oder suspendirt als Staub mit herab; ferner enthält es constant, wenn auch in sehr geringer Menge, salpétrigsaures Ammonium.

Destillirtes Wasser.

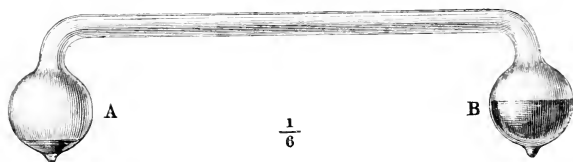
Um Wasser ganz rein darzustellen, muss man das natürlich vorkommende einem Prozesse unterwerfen, der darin besteht, dass man grössere Mengen durch Wärme verdampft und die gebildeten Dämpfe durch geeignete Vorrichtungen wiederum verdichtet. Diesen Process heissen wir Destillation und das gebildete Product destillirtes Wasser, es ist die *Aqua destillata* der Apotheken; die erdigen Bestandtheile bleiben im Destillationsgefässe zurück. Dass man reines, d. i. von erdigen Beimengungen freies Wasser durch Synthese, d. i. durch chemische Vereinigung der Elemente des Wassers erhalten kann, ist selbstverständlich; doch würde ein solches Product einen unverhältnissmässigen hohen Preis haben, und keinem Menschen würde es beifallen, sich auf diese Weise reines Wasser verschaffen zu wollen; auch ist zu bemerken, dass bei Verbrennung des Wasserstoffs in atmosphärischer Luft sich erhebliche Mengen von salpétrigsaurem Ammonium bilden, die sich in dem Verbrennungsproducte lösen.

Chemische Technik und Experimente.

Kryophor.

Der Kryophor ist ein Apparat, welchen man am besten von einem Glasbläser herstellen lässt. Er besteht aus zwei Glaskugeln, von denen die eine, *B*, halb mit Wasser gefüllt ist; sie steht mit der anderen, *A*, durch eine ziemlich

Fig. 46.



weite Röhre in Verbindung. Bei der Herstellung erhält man das Wasser in *B* so lange im Kochen, bis sämtliche atmosphärische Luft durch die Wasserdämpfe ausgetrieben ist; hierauf schmilzt man die Oeffnung in *A* zu. Taucht man nun die leere Kugel *A* in eine Kältemischung, so werden die im Apparate

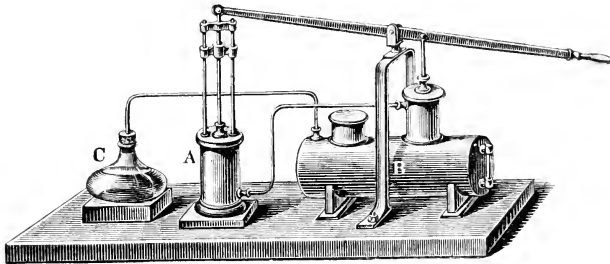
befindlichen Wasserdämpfe zu tropfbar flüssigem Wasser verdichtet, es entsteht ein luftverdünnter Raum, in welchem das Wasser in *B* so rasch verdunstet, dass der Rest desselben in kurzer Zeit gefriert. Selbstverständlich kann der Apparat wiederholt benutzt werden.

Die von Carré construirte Eismaschine besteht aus der Luftpumpe *A* und dem Bleigefässe *B*, welches concentrirte Schwefelsäure enthält. Die Flasche *C*, aus starkem, dickwandigem Glase hergestellt, ist etwa zur Hälfte mit Wasser gefüllt. Wird nun die Luftpumpe in Bewegung gesetzt, so entsteht ein luftverdünnter Raum, der durch Wasserdämpfe ausgefüllt wird; dieselben werden in das Gefäss *B* gepresst, wo sie von der Schwefelsäure absorbirt werden. Durch anhaltendes Pumpen geräth schliesslich das Wasser in *C* ins Kochen und erstarrt bald darauf zu einer Eismasse.

Carré's
Eis-
maschine.

Um zu veranschaulichen, welche Wärmemenge durch das Schmelzen des Eises latent wird, mischt man in einem Cylinder 1 kg Wasser von 0° mit 1 kg Wasser von 79° ; die Temperatur des Gemisches beträgt $\frac{79^{\circ}}{2} = 39,5^{\circ}$. Hierauf mischt man in einem zweiten Cylinder 1 kg Eis von 0° gleichfalls mit 1 kg Wasser von 79° ; nach dem vollständigen Schmelzen des Eises beträgt die Tem-

Fig. 47.



peratur des Gemisches nahezu 0° . Es sind also die 79 Wärmeeinheiten verbraucht worden, um das Wasser von dem festen in den flüssigen Aggregatzustand überzuführen.

Um das Verwittern gewisser Stoffe zu zeigen, wählt man vollkommen klare Stücke von krystallisirtem kohlensaurem Natron aus und legt sie in eine reine Porcellanschale; schon am nächsten Tage erscheinen sie getrübt und mit einem feinen, weissen Pulver bedeckt. In analoger Weise zeigt man das Zerfliessen gewisser Stoffe, indem man Calciumchlorid oder Pottasche in einer Porcellanschale der gewöhnlichen Luft aussetzt; beide Körper werden rasch feucht und zerfliessen nach einigen Tagen.

Verwitternde und zerfliessliche Substanzen.

Die grosse Absorptionsfähigkeit des Wassers für gewisse Gase wird am besten durch ein Experiment dargethan, welches wir beim Ammoniak kennen lernen werden. Man kann auch etwas Chlorwasserstoffgas über Quecksilber in einer Röhre auffangen und darin ein Stückchen Fliesspapier, das mit Wasser befeuchtet ist, aufsteigen lassen: das Quecksilber kommt sofort ins Steigen und füllt unter Umständen die ganze Röhre.

Die elektrolytische Zersetzung des Wassers veranschaulicht man sehr gut durch den von Buff angegebenen Apparat, Fig. 48 (a. f. S.).

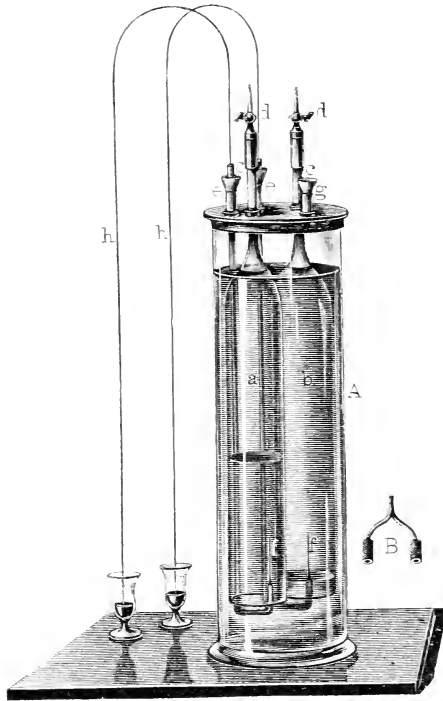
Elektrolyse des Wassers.

Der Glascylinder *A* ist mittelst einer übergreifenden Metallfassung geschlossen, in der sich fünf Oeffnungen befinden. Durch die Oeffnungen *cc* gehen die Hälse der sich stark verjüngenden Glaslocken *ab*, die durch die Hälme *dd*

geschlossen werden. Durch die Mündungen *ee* sind Glasröhren eingesetzt, die die Poldröhte *hh* aufnehmen, welche in die Platindröhte *ff* endigen. Der untere, gebogene Theil dieser Glasröhren enthält etwas Quecksilber. Durch die Oeffnung *g* wird das zu zersetzende, mit Schwefelsäure stark angesäuerte Wasser eingefüllt. Werden die Poldröhte mit einer Batterie in Verbindung gesetzt, so entwickelt sich am positiven Polende der Sauerstoff, am negativen der Wasserstoff, und zwar beträgt das Volumen des Wasserstoffs genau das Doppelte von dem des Sauerstoffs. Durch Oeffnen der Hähne *dd* kann man die Gase getrennt austreten lassen. Will man sie vereinigt austreten lassen, so kann man dies durch den Bügelröhrenfortsatz *B* bewirken, der durch Kautschukschläuche mit *dd* in Verbindung gesetzt wird.

Der einfachste Apparat zur Wasserzersetzung ist der in Fig. 49 abgebildete; er bedarf keiner näheren Erläuterung. Durch diesen Apparat wird

Fig. 48.



das Zerfallen des Wassers in 2 Vol. Wasserstoffgas und 1 Vol. Sauerstoffgas mit einer Prägnanz ermittelt, die nichts zu wünschen übrig lässt. Ein Versuch aber, der das Volumenverhältniss des bei der Vereinigung des Wasserstoffs und Sauerstoffs gebildeten Wasserdampfes zu dem Volumen der Gase vor ihrer Vereinigung, d. h. die Condensation um $\frac{1}{3}$ zur Anschauung brächte, wäre nicht minder belehrend. Ein solcher findet sich mit den dazu gehörigen Apparaten abgebildet und beschrieben in A. W. Hofmann's „Einleitung in die moderne Chemie“, 5. Auflage, S. 60 u. ff. mit Fig. 54; den gleichen Versuch hat Heumann in „Anleitung zum Experimentiren“, Seite 85 u. ff. aufgenommen. Die ausführliche Beschreibung dieser und zahlreicher ähnlicher Versuche, die volumetrische Analyse und Synthese in Vorlesungen auszuführen, würde für unseren Zweck zu viel Raum beanspruchen, und es muss daher rücksichtlich derselben auf obige Originalquelle oder auf Heumann's „Anleitung“ verwiesen werden.

Salpetersäuregehalt des Wassers.

Um den Salpetersäuregehalt des gewöhnlichen Brunnenwassers nachzuweisen, wird 1 ccm Wasser auf einem Uhrgläschen zur Trockne verdampft; hierauf wird dasselbe auf weisses Papier gestellt, der Rückstand mit einigen Tropfen einer kalt gesättigten Bruciolösung befeuchtet und werden 5 bis 10


Tropfen Schwefelsäure zugefügt. Enthält 1 Liter Wasser auch nur 1 mg Salpetersäure, so tritt noch eine schwach rosa, bei stärkerem Gehalt eine intensiv rothe Färbung ein. Meistens ist der Gehalt an Salpetersäure so gross, dass das Abdampfen gar nicht nothwendig ist und man schon mit einem Tropfen des Wassers eine deutliche Reaction erhält.

Den Ammoniakgehalt des Wassers weist man mittelst des Nessler'schen Reagens nach. Dasselbe wird

bereitet, indem man 2 g Jodkalium in 20 ccm Wasser löst und von einer heissen Quecksilberchloridlösung so viel zusetzt, bis gerade ein nicht mehr verschwindender rother Niederschlag von Quecksilberjodid entsteht; man filtrirt und setzt 50 ccm Kalilauge und soviel destillirtes Wasser zu, bis die Flüssigkeit 200 ccm beträgt. Sollte die Flüssigkeit hierdurch trübe werden, so muss man sie nochmals filtriren. Das Reagens wird in kleinen Gläsern, deren Stopfen mit Paraffin überzogen sind, vor Licht geschützt aufbewahrt. Von dem zu prüfenden Wasser bringt man etwa 20 ccm in einen Reagenscylinder und fügt 1 ccm des Reagens bei; schon bei Spuren von Ammoniak färbt sich die Flüssigkeit nach einigen Minuten orangeroth, bei grösseren Mengen entsteht ein ebenso gefärbter Niederschlag.

Ammoniakgehalt.

Fig. 49.



Um zu veranschaulichen, wie durch hartes Wasser ein grösserer Aufwand von Seife bedingt

Härte des Wassers.

wird, stellt man sich eine schwach weingeistige Seifenlösung her (etwa 10 g sogenannter Venetianerseeife in 1 Liter 35 procentigen Weingeistes), füllt die klare, filtrirte Lösung in eine graduirte Bürette und lässt davon tropfenweise in ein Kölbchen fliessen, welches destillirtes Wasser enthält; hier entsteht nur eine schwache Trübung und wenige Tropfen der Seifenlösung genügen, um durch Schütteln einen feinblasigen Schaum, der längere Zeit stehen bleibt, zu erzeugen. Dann nimmt man ein zweites Kölbchen, in das man die gleiche Menge gewöhnlichen Brunnenwassers giebt, lässt gleichfalls tropfenweise von der Seifenlösung zufließen und sucht ab und zu durch Schütteln ungefähr den Punkt zu ermitteln, bei welchem der feinblasige, stehenbleibende Schaum erzeugt wird; dazu bedarf man einer dem Kalkgehalt entsprechenden grösseren Menge Seifenlösung, auch wird durch dieselbe ein flockiger Niederschlag erzeugt, der sich zusammenballt und obenauf schwimmt.

Die vorübergehende Härte des Brunnenwassers zeigt man, indem man eine grössere Menge desselben in einem Glaskolben kocht; durch den ausgeschiedenen kohlensauren Kalk erscheint das Wasser nach dem Kochen trübe; bei längerem Stehen setzt sich derselbe zu Boden.

Vorübergehende Härte.

Eine sehr bemerkenswerthe Anwendung, welche man in der praktischen Chemie vom Wasser macht, ist die Einrichtung der sogenannten Wasserbäder. Diese Apparate dienen dazu, Flüssigkeiten, welche nichtflüchtige Stoffe aufgelöst enthalten, abzudampfen und dadurch nach Verdampfung des Wassers die gelöst gewesenen Stoffe in starrer Form wieder zu gewinnen. Sind diese Stoffe derart, dass sie sich bei einer 100° C. übersteigenden Temperatur zersetzen, so darf das Abdampfen nicht über freiem Feuer vorgenommen werden, bei welchem die Temperatur leicht höher steigt; auch können auf diese Weise, indem dabei die Flüssigkeit in lebhaftes Kochen kommt, durch Aufspritzen

Wasserbäder.

Verluste entstehen, die namentlich bei quantitativen Analysen aufs Sorgfältigste zu vermeiden sind. In diesen Fällen benutzt man zum Abdampfen die Wasserbäder. Es sind dies in ihrer einfachsten Construction kupferne Kesselchen mit übergreifendem Rande von der in Fig. 50 abgebildeten Form.

Beim Gebrauche werden dieselben, mit Wasser nahezu gefüllt, auf einen passenden Dreifuss gestellt, mittelst einer Weingeist- oder Gaslampe erwärmt, und nun die Porcellanschale mit der abzdampfenden Flüssigkeit in das kupferne Kesselchen eingesetzt. Da eine siedende Flüssigkeit die constante

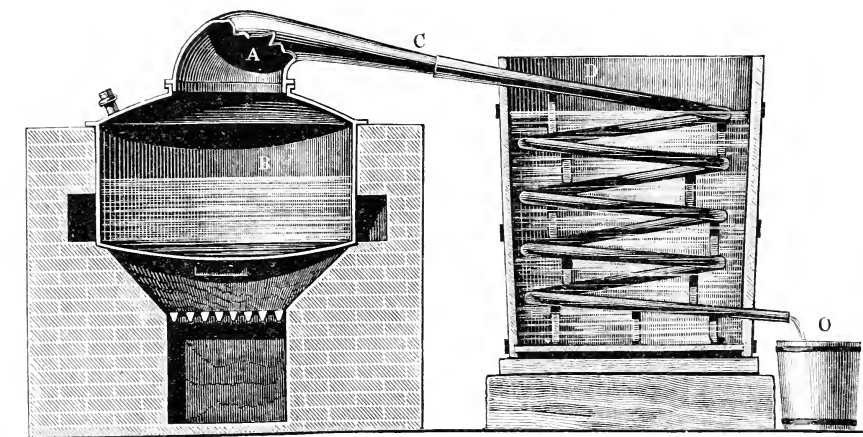
Fig. 50.



Fig. 51.



Fig. 52.



Temperatur ihres Siedepunktes beibehält, so lange sie nicht gänzlich verdampft ist, und da das Wasser bei 100°C . siedet, so kann die Temperatur des Wassers im Wasserbade auch nicht höher steigen und die darauf gestellte abzdampfende Flüssigkeit kann ebenfalls nicht heisser werden. Fig. 51 versinnlicht die ganze Vorrichtung.

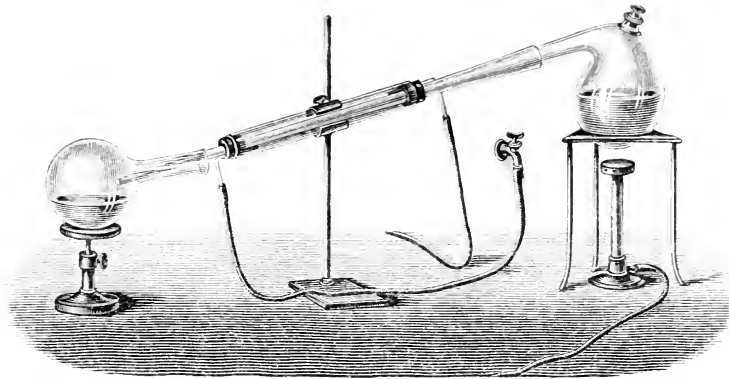
Destillation
des Wassers
im Grossen.

Die Darstellung reinen Wassers durch Destillation im Grossen wird mittelst verschiedener Apparate bewerkstelligt, von denen Fig. 52 eine der gewöhnlichsten Constructionen versinnlicht.

Das Destillationsgefäss ist eine grosse kupferne Blase *B*, welche in einen aus Backsteinen aufgemauerten Ofen eingesetzt ist. An die Blase schliesst sich

der sogenannte Helm *A* an, der bei *C* mit dem kupfernen Kühlrohr *D* in Verbindung steht. Letzteres ist in Schlangenwindungen durch eine mit kaltem Wasser gefüllte sogenannte Kühltonne geführt. Die durch das Schlangenrohr streichenden Dämpfe werden daselbst, da ersteres stets von kaltem Wasser

Fig. 53.



umgeben ist, abgekühlt, verflüchtigt und fließen aus der Mündung als destillirtes Wasser in das darunter gestellte Gefäß *O*. Genannte Metalltheile müssen inwendig gut verzinkt oder können auch aus Zinn hergestellt sein.

Um die Destillation im Kleinen, während der Vorlesung, zu zeigen, kann man sich des in Fig. 53 abgebildeten Apparates bedienen.

Wasserstoffsperoxyd oder Wasserstoffdioxyd.

Formel H_2O_2 .

Moleculargewicht = 34. Volumgewicht 1,45 (Wasser = 1). Procentische Zusammensetzung: Sauerstoff 94,12, Wasserstoff 5,88.

Eigenschaften. Das Wasserstoffsperoxyd stellt eine farblose, vollkommen durchsichtige, wasserähnliche Flüssigkeit dar, welche sich jedoch in den übrigen Eigenschaften vom Wasser wesentlich unterscheidet. Abgesehen von ihrer dickflüssigeren, syrupähnlichen Consistenz besitzt sie einen eigenthümlichen Geruch. Das Wasserstoffdioxyd kann man ferner bei einer Temperatur von -30°C . noch nicht zum Gefrieren bringen, es zersetzt sich bereits bei einer Temperatur von $+15$ bis 20°C . in Wasser und Sauerstoffgas; beim Erwärmen tritt diese Zersetzung sehr plötzlich und manchmal mit explosionsartiger Heftigkeit ein. Durch Vermischung mit Wasser und durch Zusatz von etwas freier Säure (Chlorwasserstoff- oder Schwefelsäure) wird die Verbindung beständiger; durch concentrirte Schwefelsäure wird sie rasch zersetzt. Im luftver-

dünnten Raume verdunstet sie, wenngleich schwieriger als das Wasser, ohne Zersetzung. Das Wasserstoffsperoxyd bleicht Pflanzenfarben, schmeckt bitter und herbe, erzeugt weisse Flecke auf Zunge und Haut und erregt auf der letzteren heftiges Jucken. In Aether löst es sich leicht; schüttelt man die wässrige Lösung des Wasserstoffsperoxyds mit Aether, so wird es von diesem aufgenommen. Die ätherische Lösung besitzt eine grössere Beständigkeit und lässt sich sogar unzersetzt destilliren.

Zu gewissen Körpern zeigt das Wasserstoffsperoxyd ein sehr merkwürdiges Verhalten. Wird es nämlich mit fein vertheiltem, metallischem Platin, Gold, Silber, Osmium oder mit Mangansperoxyd in Berührung gebracht, so entwickelt sich unter Aufbrausen Sauerstoff, es wird Wärme frei und das Wasserstoffsperoxyd wird zu gewöhnlichem Wasser reducirt, während die genannten Körper dadurch nicht verändert werden. Fügt man dem Mangansperoxyd eine Säure zu, so geht auch die Hälfte des Sauerstoffs von diesem gasförmig fort, und es bildet sich ein Manganoxydsalz.

Aehnlich verhalten sich leicht reducirbare Metalloxyde, wie Silberoxyd, Platinoxid, Goldoxyd. Werden diese mit Wasserstoffsperoxyd zusammengebracht, so entweicht Sauerstoff und die genannten Oxyde werden zu Metallen, das Wasserstoffsperoxyd zu Wasser reducirt. Ein gleiches Verhalten beobachtet man bei vielen anderen Stoffen: Uebermangansäure wird durch Wasserstoffsperoxyd zu Manganoxyd, bei Gegenwart von Schwefelsäure zu schwefelsaurem Manganoxydul, Chromsäure wird zu Chromoxyd, Bleisperoxyd zu Bleioxyd, Silbersperoxyd zu Silberoxyd reducirt; unterchlorigsaures Natron setzt sich mit Wasserstoffsperoxyd in Wasser, freies Sauerstoffgas und Chlornatrium um. Allen diesen Thatsachen ist der merkwürdige Umstand gemeinsam, dass gewissen sauerstoffhaltigen Verbindungen gegenüber das Wasserstoffsperoxyd als ein reducirend wirkender Körper auftritt, während es zugleich selbst reducirt wird.

Andererseits wirkt dasselbe Wasserstoffsperoxyd als ein sehr kräftiges Oxydationsmittel; so oxydirt es Arsen und arsenige Säure zu Arsensäure, schweflige Säure zu Schwefelsäure, Baryum-, Calcium- und Strontiumoxyd zu den betreffenden Superoxyden, Bleioxyd unter geeigneten Bedingungen zu Bleisperoxyd, schwarzes Schwefelblei zu weissem schwefelsaurem Blei; ferner scheidet es aus Jodkalium freies Jod ab, indem es das Kalium oxydirt. Die Oxydation beruht darauf, dass das Wasserstoffsperoxyd die Hälfte seines Sauerstoffgehaltes an die genannten Stoffe abgibt, wodurch es selbst zu Wasser reducirt wird. Dieser Vorgang ist unseren übrigen Vorstellungen über Oxydation und Reduction (siehe S. 61) vollkommen angemessen und hat nichts diesen Widersprechendes an sich. Schwieriger dagegen ist es, das Verhalten des Wasserstoffsperoxyds zu oben genannten Superoxyden und Oxyden zu deuten; hier erscheint die Annahme nothwendig, dass die Superoxyde einen Theil ihres


Sauerstoffs im chemisch polaren Zustande enthalten, in der Weise, dass das eine Superoxyd elektronegativen, das andere elektropositiven Sauerstoff enthält. Der Vorgang bestünde dann darin, dass in Folge der polar entgegengesetzten Sauerstoffatome eine chemische Anziehung stattfindet, dass die entgegengesetzten Polaritäten sich ausgleichen und chemisch indifferenten Sauerstoff entweicht, während die niedrigeren Oxyde zurückbleiben (Brodie).

Vorkommen und Bildung. Wasserstoffsuperoxyd findet sich, allerdings in sehr geringer Menge, in der atmosphärischen Luft nach Gewittern und starken Schneefällen; ferner entsteht es bei mancherlei unter Mitwirkung des Wassers stattfindenden Oxydationsprocessen; so, wenn Phosphor oder leicht oxydirbare Metalle (Zink, Cadmium, Blei in fein vertheiltem Zustande) mit Luft und Wasser in Berührung sind, bei der Einwirkung von Ozon auf eine wässrige Lösung von Jodkalium, und auf andere Weise mehr.

Vorkommen
und Bildung.


Darstellung. Die Darstellung des Wasserstoffsuperoxyds ist eine sehr umständliche und schwierige und soll daher hier nur in den allgemeinsten Umrissen angedeutet werden. Die zuerst in Anwendung gekommene und für Anfänger am leichtesten verständliche Methode beruht darauf, dass man das Superoxyd eines Metalls, des Baryums, welches die Formel BaO_2 besitzt, mit einer Verbindung zusammenbringt, die Chlorwasserstoff heisst und aus Chlor und Wasserstoff zu gleichen Atomen zusammengesetzt ist. Ihre Formel ist HCl . Indem nun Baryumsuperoxyd mit Chlorwasserstoff zusammenkommt, tritt das Chlor an das Baryum, damit die Verbindung Chlorbaryum bildend, während der Wasserstoff sich mit dem gesammten Sauerstoff des Baryumsuperoxyds verbindet und Wasserstoffsuperoxyd bildet. Der Vorgang wird durch die Formelgleichung

Darstellung.

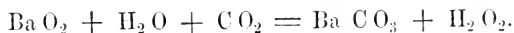


ausgedrückt.

Auch durch Behandlung von Baryumsuperoxyd mit verdünnter Schwefelsäure wird Wasserstoffsuperoxyd erhalten. Die Zersetzung erfolgt im Sinne nachstehender Formelgleichung:



Endlich erhält man eine, wengleich verdünnte, Lösung von Wasserstoffsuperoxyd, indem man einen lebhaften Strom von Kohlensäure durch destillirtes Wasser leitet, dem man von Zeit zu Zeit etwas Baryumsuperoxyd zusetzt:



Wasserstoffsuperoxyd bildet sich übrigens auch durch Behandlung anderer Superoxyde mit Säuren, so des Kalium- und Natriumsuperoxydes.

Wegen der Schwierigkeit seiner Bereitung konnte das Wasserstoffsuperoxyd noch keine ausgedehnte, seiner Bedeutung entsprechende Anwendung finden. Man hat verdünnte Lösungen desselben benutzt, um

Anwendung.

alte, nachgedunkelte Oelgemälde zu restauriren. Das Nachdunkeln rührt zum grössten Theile davon her, dass das Bleiweiss der Farbe in schwarzes Schwefelblei verwandelt wird: durch Behandlung mit Wasserstoffhyperoxyd wird jenes in weisses schwefelsaures Blei übergeführt. Auch als kosmetisches Mittel hat es Anwendung gefunden.

Nachweis.

Um Wasserstoffhyperoxyd in wässriger Lösung nachzuweisen, säuert man dieselbe mit etwas Schwefelsäure an, setzt Aether und wenige Tropfen einer dichromsauren Kalilösung zu. Nach dem Durchschütteln erscheint die oben sich abscheidende Aetherschicht schön blau gefärbt.

Geschichte. Das Wasserstoffsuperoxyd wurde von Thénard 1818 entdeckt, indem er Säuren auf Baryumsuperoxyd einwirken liess.

Ozon. Activer Sauerstoff.

Molecularformel: O_3 . Moleculargewicht = 48. Volumgewicht = 23,92 ($H = 1$), Volumgewicht (atmosphärische Luft = 1) 1,658. (Alle diese Zahlen sind mehr oder weniger hypothetisch.)

Das bei der Elektrolyse des Wassers erhaltene Sauerstoffgas, sowie auch solches, durch welches man zahlreiche elektrische Funken schlagen liess, oder besser noch, durch welches stark gespannte Electricität ohne Funkenbildung geht, enthält eine gewisse Menge eines Körpers beigemischt, der sehr merkwürdige Eigenschaften besitzt und nach den bisher darüber angestellten Beobachtungen eine Modification des Sauerstoffs ist, welche wir als Ozon (von *ὄζειν*, riechen) bezeichnen. Derselbe Körper bildet sich auch, und zwar unter verschiedenen Bedingungen, wenn man gewisse physikalische und chemische Agentien auf atmosphärische Luft einwirken lässt, aber auch hier nur in sehr geringer Menge.

Eigenschaften des Ozons.

Die bis jetzt mit Sicherheit festgestellten Eigenschaften sind folgende: Es besitzt einen charakteristischen, durchdringenden Geruch, ist in Wasser etwas löslich und ertheilt diesem seinen Geruch und seine Eigenschaften, es reizt, in concentrirter Form eingeathmet, die Respirationsorgane sehr heftig, erregt Husten, wirkt giftig und tödtet kleinere Thiere rasch: vor Allem aber ist es dadurch ausgezeichnet, dass es das kräftigste Oxydationsmittel ist, welches wir kennen. Während der gewöhnliche Sauerstoff sich meist erst bei höherer Temperatur mit anderen Körpern chemisch vereinigt, wirkt das Ozon schon bei gewöhnlicher Temperatur und bei blosser Berührung energisch oxydirend und zwar führt es die meisten Körper in die höchsten Oxydationsstufen über, die sie überhaupt bilden können. So wird Silber dadurch in Silbersuperoxyd, Phosphor in Phosphorperoxyd, Arsen in Arsenperoxyd, Schwefel, Schwefelwasserstoff und Schwefeldioxyd in Schwefelsäure, Blei und Bleioxyd in Bleisuperoxyd,

Manganoxydul in Mangansuperoxyd, Schwefelblei in schwefelsaures Blei, Ammoniak in salpetersaures Ammonium, gelbes Blutlaugensalz in rothes u. s. w. verwandelt. Das Ozon macht ferner aus Jodkalium Jod frei, was am einfachsten daraus erhellt, dass mit Jodkaliumlösung bereiteter Stärkekleister bei Gegenwart von Ozon sich sofort aufs Tiefste bläut. Mit Jodkaliumkleister bestrichene Papierstreifen führen den Namen Ozonometer, da man von der Intensität der Färbung auf die Menge des vorhandenen Ozons schliessen kann. Diese Streifen sind das empfindlichste Reagens auf Ozon. Nun besitzen aber gewisse Oxyde des Stickstoffs gleichfalls die Eigenschaft, das Jod aus dem Jodkalium frei zu machen und somit jene Ozonometer zu bläuen; die Anwendung derselben lässt also nur dann einen Schluss zu, wenn man sich überzeugt hat, dass die Anwesenheit der Stickstoffoxyde ausgeschlossen ist. Um hier jede Ungewissheit zu beseitigen, hat man vorgeschlagen, als Ozonometer Papierstreifen anzuwenden, welche mit einer Lösung von Thalliumoxydul getränkt sind. Das Thalliumoxydul wird nämlich durch die Oxyde des Stickstoffs nicht verändert, dagegen durch Ozon in braunes Thalliumoxyd übergeführt. Aus der Intensität der Bräunung lässt sich gleichfalls, unter Zugrundelegung einer chromatischen Scala, ein Schluss auf die relative Menge des vorhandenen Ozons annähernd ziehen. Ferner werden durch Ozon viele organische Körper sehr energisch oxydirt und unter Umständen förmlich verbrannt, d. h. in die einfachsten Sauerstoffverbindungen übergeführt; andere werden dadurch in einer bestimmten, bei einem gewissen Punkte stehenbleibenden Weise verändert. Guajakinctur wird dadurch gebläut, organische Farbstoffe aber, so namentlich Indigolösung, werden sehr rasch gebleicht. Es ist daher das Ozon ein sehr energisches Bleichmittel, eben in Folge seiner oxydirenden Wirkungen. Alle diejenigen Substanzen, die sich durch Ozon oxydiren, entozonisiren die ozonisirte Luft, d. h. sie zersetzen das Ozon und die rückständige Luft enthält nur den gewöhnlichen Sauerstoff.

Das Ozon besitzt ferner eine grössere, nach allerdings nur indirecten Beobachtungen, eine $1\frac{1}{2}$ mal grössere Dichtigkeit, als gewöhnlicher Sauerstoff und ist demnach als verdichteter Sauerstoff zu betrachten. Wird eine gegebene Volummenge gewöhnlichen Sauerstoffs ozonisirt, so nimmt das Volumen desselben ab, und zwar ist die Grösse der Contraction proportional der Stärke der Ozonisation. Behandelt man den ozonisirten Sauerstoff mit Jodkalium, so verschwindet das Ozon daraus ohne Volumverminderung. Durch Glühhitze wird es zersetzt, es geht dadurch in gewöhnlichen Sauerstoff über; hierbei findet wieder eine Volumvergrösserung statt, welche soviel als das Volumen des Sauerstoffs beträgt, der ozonisirt an Jodkalium abgegeben werden kann. Diese und andere Thatsachen haben zu der Ansicht geführt, dass, wenn man Sauerstoff vollständig ozonisiren könnte, die Volumina vor und nach der Ozonisation sich verhalten würden wie die Zahlen 3 : 2; und daraus hat man den weiteren Schluss gezogen, dass das Molecül des

Constitution
des Ozons.

Ozons durch O_3 auszudrücken sei. Die Ueberführung des Sauerstoffs in Ozon lässt sich demnach durch folgende Gleichung interpretiren:



Diese Gleichung rückwärts gelesen, erläutert die Ueberführung des Ozons in gewöhnlichen Sauerstoff mittelst Hitze: 2 Volumina des ersteren ergeben wieder 3 Volumina des letzteren, aus welchen sie entstanden waren. Die Einwirkung auf Jodkalium wird durch folgende Gleichung veranschaulicht:



Es bildet sich also eine dem Ozon gleiche Raummenge Sauerstoff, ferner Kaliumhydroxyd und freies Jod.

Das Ozon wird endlich auch noch durch gewisse Hyperoxyde, wie Wasserstoffsuperoxyd, Blei- und Baryumhydroxyd, zerstört, wobei diese letzteren in einfache Oxyde verwandelt werden, während gewöhnlicher Sauerstoff entweicht.

Aus allen diesen Thatsachen geht hervor, dass das Ozon von dem gewöhnlichen Sauerstoff in sehr bemerkenswerther Weise abweicht. Wir bezeichnen die Eigenthümlichkeit der Elemente, in verschiedenen Formen aufzutreten, in welchen sie stark abweichende Eigenschaften besitzen, als Allotropie (von *ἄλλος*, anderer, und *τρόπος*, Weise, Art) und solche Stoffe selbst als allotrope. Der Sauerstoff gehört somit zu den allotropen Körpern, weil wir ihn als gewöhnlichen und als activen, als Ozon-Sauerstoff kennen. In Bezug auf Allotropie steht aber der Sauerstoff nicht allein und wir werden ihm später noch verschiedene andere Elemente an die Seite zu stellen haben.

Allotropie.

Vorkommen.

Geringe Mengen von Ozon sind in der atmosphärischen Luft enthalten. Der Gehalt derselben daran ist übrigens meist sehr gering, sehr schwankend und, wie es scheint, von Jahreszeit, Temperatur, elektrischer Spannung, Zustand der Bodenoberfläche und anderen Momenten abhängig.

Von einer Darstellung reinen Ozons kann nicht die Rede sein, da eine Methode, sich diesen merkwürdigen Körper in erheblicher Menge zu verschaffen, noch fehlt. Man kann gewöhnlichen Sauerstoff oder auch atmosphärische Luft mit den wirksamsten Ozonisationsmitteln behandeln und immer wird nur eine relativ geringe Menge von Sauerstoff in Ozon verwandelt sein. Schafft man das gebildete Ozon immer wieder fort, so kann man allerdings allen Sauerstoff bis auf das letzte Theilchen in Ozon verwandeln; allein das Fortschaffen besteht eben nur in der Entozonisation, in der Verwendung des Ozons, und so lässt sich darauf keine

Methode der Darstellung gründen. Wenn Sauerstoff so stark wie möglich ozonisiert ist, enthält er im günstigsten Falle 5 Proc. dieses Körpers. Die Unmöglichkeit, Ozon sich in grösserer Menge zu verschaffen, ist der Grund, warum die Eigenschaften des reinen Ozons eigentlich noch gar nicht bekannt sind, und sich alle Angaben nur auf Gemenge von gewöhnlichem Sauerstoff und geringen Mengen Ozon beziehen. Das, was wir von den Eigenschaften derartiger Gemenge kennen, berechtigt uns aber, anzunehmen, dass es in reinem Zustande grossartige Wirkungen hervorbringen müsste.

Darstellung. Die Darstellung und Bildungsweise des Ozons sind sehr mannigfaltig; es kann nämlich auf elektrischem, auf elektrolytischem und auf chemischem Wege erzeugt werden. Lässt man durch reines Sauerstoffgas zahlreiche elektrische Funken schlagen, so zeigt das Sauerstoffgas bald den charakteristischen Geruch des Ozons und bläut Jodkaliumstärke merklich. Eine viel kräftigere Wirkung erzielt man aber, wenn man den Inductionsstrom durch Sauerstoff oder atmosphärische Luft unter starker Spannung ohne Funkenentladung gehen lässt, um alle starke Licht- und Wärmeentwicklung, welche zerstörend auf das Ozon wirkt, zu vermeiden (Siemens' Ozonisationsröhre, v. Babo'scher Apparat). Auf elektrolytischem Wege bildet sich Ozon durch Zersetzung von mit Schwefelsäure angesäuertem Wasser mittelst eines galvanischen Stromes; das am positiven Pole sich abscheidende Sauerstoffgas zeigt Geruch und Eigenschaften des Ozons. Auf chemischem Wege endlich erhält man Ozon, indem man Phosphor bei Gegenwart von etwas Wasser mit atmosphärischer Luft in Berührung bringt, oder indem man Baryumsuperoxyd mit Schwefelsäure vermischt. Der schon bei gewöhnlicher Temperatur entweichende Sauerstoff ist stark ozonisiert. Ozon bildet sich ferner bei langsamen Verbrennungen verschiedener Körper, vielleicht bei allen Oxydationen, die bei nicht zu hoher Temperatur erfolgen, sowie bei der massenhaften Wasserverdunstung, wie sie an den Seeküsten, Gradirhäusern, in Wäldern etc. vor sich geht. Manche Körper, insbesondere organische, wie Terpentinöl und andere ätherische Oele, haben die merkwürdige Eigenschaft, bei längerer Berührung mit Luft, namentlich unter dem Einflusse des Lichtes, sich mit Sauerstoff zu beladen, denselben, ohne sich mit ihm chemisch zu verbinden, zu ozonisiren, und ihn an andere oxydable Körper wieder abzugeben. Diese Körper wirken also oxydirend und rufen alle charakteristischen Erscheinungen des ozonisirten Sauerstoffs hervor. Man nennt solche Körper Ozonträger. Sie geben zuweilen Sauerstoff ohne Weiteres an oxydirbare Körper ab, zuweilen aber erst unter Mithilfe eines dritten, der ihn von dem einen Körper auf den anderen gewissermassen überträgt. Solche übertragende Körper sind häufig organisirter Natur, und besonders zu erwähnen sind hier das Hämoglobin der rothen Blutkörperchen; es gehören dazu aber auch anorganische, wie Platinmohr, Platinschwamm und Eisenoxydsalze.

Darstellung

auf elektrischem

auf elektrolytischem

auf chemischem Wege

Ozonträger

Geschichtliches. Gegen Ende des vorigen Jahrhunderts beobachtete Van Marum, dass Sauerstoffgas, durch welches er elektrische Funken geleitet hatte, einen eigenthümlichen Geruch annahm und die Eigenschaft erhielt, Quecksilber anzugreifen. Diese Beobachtung wurde indess nicht weiter verfolgt. Der eigentliche Entdecker des Ozons ist Schönbein, welcher es zuerst 1840 in einer der Münchener Akademie übersandten Abhandlung beschrieb. Eigenschaften, Vorkommen und Bildungsweisen wurden von ihm sehr eingehend untersucht und angegeben, bezüglich seiner Natur sprach er aber verschiedene und nicht zutreffende Ansichten aus. Anfangs hielt er es für ein neues elektro-negatives Element, dann meinte er, es möge ein Bestandtheil des Stickstoffs sein und schliesslich, es sei Wasserstoffsperoxyd, aber verschieden von Thénard's Wasserstoffsperoxyd; letztere Meinung wurde durch Baumert's Arbeiten 1853 verstärkt. Richtige Ansichten gewannen schon vorher Marignac und de la Rive; sie erkannten 1845, dass das materielle Substrat des Ozons mit dem gewöhnlichen Sauerstoff identisch sei. Andrews' und Tait's Untersuchungen 1860 führten zu der Ueberzeugung, dass das Ozon verdichteter Sauerstoff sei; zu demselben Resultate gelangten v. Babo, Claus, Soret, Meissner und Brodie. Der von Schönbein später als Antozon unterschiedene und beschriebene Körper, welcher elektropositive Eigenschaften besitzen sollte, wurde als identisch mit dem Wasserstoffhyperoxyd erkannt; durch seine Löslichkeit in Wasser lässt es sich leicht von Ozon unterscheiden. Mit Versuchen, das Ozon bei sehr niederer Temperatur zu verdichten, beschäftigten sich Hautefeuille und Chappius. Es gelang ihnen, ein sehr ozonreiches Gas darzustellen, welches unter hohem Drucke tiefblau erschien. Mit viel Kohlensäure gemischt, wurde schliesslich eine ebenso gefärbte Flüssigkeit erhalten.

Chemische Technik und Experimente.

Die Bildung des Ozons auf elektrischem Wege erläutert man sehr einfach durch nachstehende Versuche, Fig. 54 und 55.

Das mit zwei eingeschmolzenen Platindrähten versehene Eudiometerrohr *a* enthält Sauerstoffgas über verdünnten Jodkaliumstärkekleister in *b* abgesperrt. Man verbindet nun die beiden Drähte mit einem kräftigen Inductionsapparate und lässt Funken durchschlagen. Sehr bald giebt sich die Bildung des Ozons durch die Bläuung der Jodstärke zu erkennen, Fig. 54.

Viel stärkere Ozonisation erhält man unter Anwendung der Siemens'schen Inductionsröhre. Dieselbe besteht im Wesentlichen aus zwei concentrischen Glasröhren mit Stanniolbelegung der inneren Röhre an der inneren, der äusseren Röhre an der äusseren Wand. Die innere Röhre ist an einem Ende geschlossen und so in die äussere eingeschmolzen, dass ein Zwischenraum bleibt. Die äussere Röhre hat ein Ansatzrohr *b* an einem und ein ähnliches *a* an dem anderen Ende. Durch das eine wird Sauerstoff oder atmosphärische Luft in die Röhre eingeleitet, durch das andere entweicht der Sauerstoff oder die Luft stark ozonisirt, wenn man die Drahtenden einer kräftigen Inductionsrolle mit dem Stanniolbeleg der beiden Röhren in leitende Verbindung bringt. Die Ozonisation erfolgt hier durch die sogenannte stille Entladung. Aehnliche, auf dem gleichen Principe fussende Apparate haben v. Babo, Wills und Houzeau construirt.

Fügt man, wie es in Fig. 55 versinnlicht ist, an die Siemens'sche Inductions-röhre *A* eine kleine Flasche *C*, zur Hälfte mit dünnem Jodkaliumstärke-

kleister gefüllt und verbindet diese mit einer als Aspirator wirkenden Bunsen'schen oder Finkener'schen Pumpe *D*, so wird durch das Ansatzrohr *b* Luft durchgesaugt, welche, wenn die leitende Verbindung mit der Inductionsrolle *B*

Fig. 54.

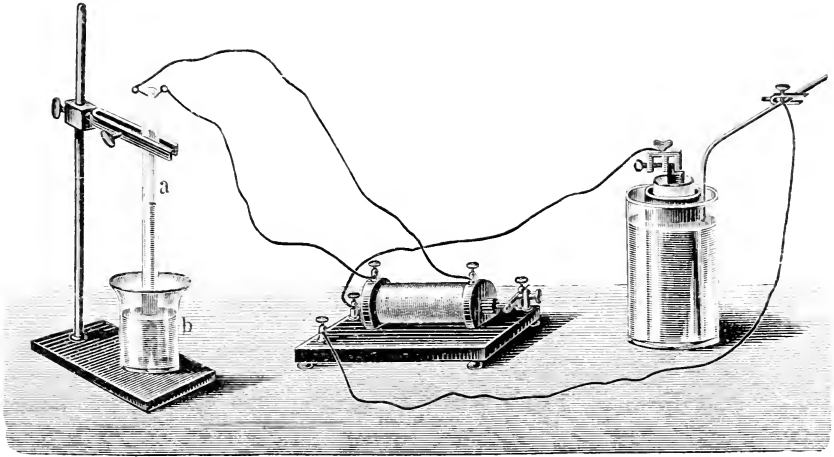
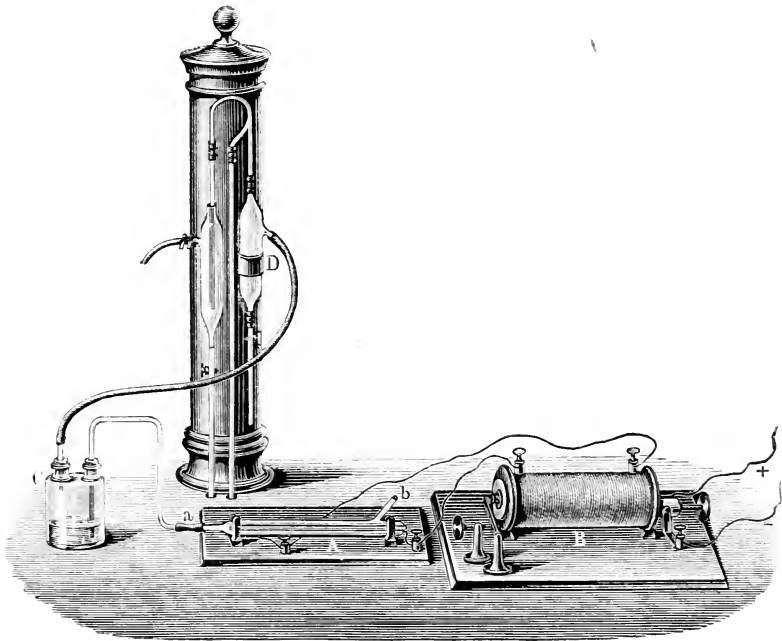


Fig. 55.



hergestellt ist, durch das Ansatzrohr *a* der Siemens'schen Röhre stark ozonisiert entweicht und den Jodkaliumstärkekleister sofort auf das Tiefste bläut. Entfernt man die Flasche, so entweicht die ozonisierte Luft nach aussen und macht sich durch sehr starken Ozongeruch erkennbar. Wendet man statt Luft Sauerstoff an, so verbindet man das Ansatzrohr *a* mit einem Sauerstoffgasmeter, leitet den Sauerstoff durch die Röhre und lässt den ozonisierten entweder durch das Ansatzrohr *b* in die Luft entweichen, oder lässt ihn durch die Flasche mit dünnem Jodkaliumstärkekleister streichen; in diesem Falle ist die Wirkung natürlich noch stärker.

Zur Erläuterung der Bildung des Ozons auf elektrolytischem Wege eignet sich der in Fig. 48 abgebildete Buff'sche Wasserzersetzungsapparat.

Fig. 56.



Man elektrolytisiert mittelst dieses Apparates in der auf S. 95 und 96 beschriebenen Weise stark mit Schwefelsäure angesäuertes Wasser (1 Thl. Schwefelsäure auf 16 Thle. Wasser) und lässt das in der einen Glocke angesammelte Sauerstoffgas durch Oeffnung des betreffenden Hahns austreten. Es riecht sehr stark nach Ozon, und bläut ein darüber gehaltenes Ozonometer augenblicklich.

Ein an Ozon besonders reiches Sauerstoffgas erhält man durch Elektrolyse

abgekühlter verdünnter Schwefelsäure unter Anwendung von Platin-Iridiumdrähten als Elektroden (Methode von Soret, *Compt. rend.* LVI, 390).

Das zweckmässigste Verfahren, um Luft auf chemischem Wege möglichst stark zu ozonisieren, ist folgendes:

In einen Ballon, wie er zur Versendung von Schwefelsäure verwendet wird, von der in Fig. 56 abgebildeten Form, von weissem Glase und etwa 40 Liter Capacität, bringt man ein paar Stücke Phosphor von reiner Oberfläche und so viel laues Wasser, dass der Phosphor nur zur Hälfte mit Wasser bedeckt ist. Man verschliesst die Mündung des Ballons lose mit einem Stopfen und überlässt nun das Ganze bei einer Temperatur von 16 bis 20° mehrere Stunden sich selbst. Nach Verlauf dieser Zeit ist die Luft des Ballons so stark ozonisiert, dass ein feuchtes Jodkaliumstärkepapier in den Ballon eingeführt, augenblicklich schwarzblau wird.

Für Collegienversuche mit Ozon eignen sich vorzugsweise nachstehende Experimente: Ein mit Bleioxydhydrat bestrichener Papierstreifen wird durch Einwirkung von Ozon braun, ebenso ein mit Manganoxydulauflösung getränkter; beide Oxydhydrate werden in Hyperoxyde übergeführt. Ein mit Schwefelblei braun gefärbtes Stück Papier wird durch Bildung von schwefelsaurem Blei weiss, Indigolösung wird entfärbt, Guajaktinctur gebläut, ein feuchtes blankes Silberblech bedeckt sich allmählig mit einer schwarzen Kruste von Silberhyperoxyd; letzterer Versuch erfordert einige Zeit.

Die rasche Uebertragung des Ozons von sogenannten Ozonträgern auf dritte Körper durch Vermittelung von Platinmohr, Eisenvitriollösung oder Blutzellen lässt sich durch sehr schlagende Versuche veranschaulichen.

Löst man in einigen Grammen Guajakinctur zwei oder drei Tropfen stark ozonisirten Terpentins auf, welches man erhält, indem man Terpentinöl, namentlich zur Winterzeit unter häufigem Schütteln dem Sonnenlichte aussetzt und daran erkennt, dass solches Oel die Korkstopfen ähnlich dem Chlor bleicht, so bläut sich die Guajakinctur nicht, beinahe augenblicklich aber, wenn man etwas Platinmohr, Eisenvitriollösung oder Blutzellenlösung zufügt. Ozonisirtes Terpentinöl bleicht zwar beim Schütteln Indigolösung, aber ziemlich langsam; nach Zusatz von Blutzellen, Eisenvitriollösung oder Platinmohr aber tritt sofort vollständige Entfärbung ein. Aehnlich verhalten sich ozonisirter Aether und Bittermandelöl.

Die Zerstörung des Ozons durch die Hitze kann mittelst des in Fig. 55 abgebildeten Apparates gezeigt werden; nur schaltet man zwischen *C* und *a* eine zweikugelige Röhre ein, deren Kugeln durch zwei Gaslampen zum Glühen erhitzt werden. Der in *C* befindliche Jodkaliumstärkekleister wird nicht gebläut, so lange die ozonisirte Luft durch die stark erhitzten Kugeln streicht. Nimmt man die Flammen weg und lässt die Kugeln erkalten, so stellt sich beim Durchleiten ozonisirter Luft sofort Bläuung in *C* ein.

II. Die halogenen Elemente.

Zu dieser Gruppe gehören das Chlor, das Brom, das Jod und das Fluor.

C h l o r.

Symbol: Cl. Atomgewicht: Cl = 35,5 (genauer: 35,37). Moleculargewicht: Cl₂ = 71. Volumgewicht des Gases (Wasserstoff = 1): 35,5. Volumgewicht des Gases (atmosph. Luft = 1): 2,458 berechnet, 2,41 gefunden. Volumgewicht des liquiden 1,38 (Wasser = 1). Absol. Gewicht des Gases 1000 ccm = 1 Liter wiegen bei 0⁰ und 760 mm Barometerstand = 3,1808 g. Ein-, drei-, vier-, fünf- und siebenwerthig.

Eigenschaften. Das Chlor ist ein Gas, welches sich durch sehr charakteristische Eigenschaften auszeichnet. Es ist nicht, wie die bis jetzt abgehandelten elementaren Gase: Sauerstoff und Wasserstoff, farblos und geruchlos, sondern es besitzt eine grünlich-gelbe Farbe und durchdringenden, erstickenden Geruch. Es übt auf die Respirationsorgane, auch in sehr kleiner Menge eingeathmet, einen sehr nachtheiligen Einfluss aus, erregt Husten, Entzündung, Erstickungszufälle, in grösserer Menge Blutspeien, und wirkt als ein sehr heftiges Gift. Das Chlor ist ein verhältnissmässig leicht coeables Gas; wird es nämlich bis zu — 40⁰ abgekühlt oder bei 0⁰ einem Druck von 10 Atmosphären ausgesetzt, so

Eigenschaft.
ten.

Flüssiges
Chlor.

wird es zu einer dunkelgelben Flüssigkeit von 1,38 Volumgewicht verdichtet, welche mit Wasser nicht mischbar ist, bei höherer Temperatur oder bei Aufhebung des Druckes wieder gasförmig wird und bis jetzt, auch bei einer Kälte von -110° , nicht zum Erstarren gebracht werden konnte.

Chlor-
wasser.

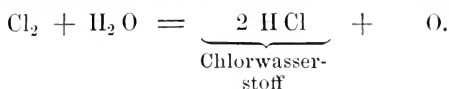
Das Chlorgas ist 35,5 mal schwerer als Wasserstoffgas und nahezu $2\frac{1}{2}$ mal schwerer, als atmosphärische Luft. Aus diesem Grunde kann es in leeren Glasflaschen aufgefangen werden, wenn man die Leitungsröhren bis zum Grunde derselben führt. In Wasser ist es in nicht unbedeutender Menge löslich; bei einer Temperatur von 11° nimmt 1 Vol. Wasser nahezu 3 Vol. Chlorgas auf. Die Lösung des Chlorgases in Wasser führt den Namen Chlorwasser (*Aqua chlorata*, s. *aqua oxy-muriatica* der Apotheken) und besitzt Geruch und Geschmack des gasförmigen Chlors. Die Löslichkeit des Chlorgases in Wasser nimmt mit der Erhöhung der Temperatur des letzteren ab. Wird Chlorwasser bis zu 0° abgekühlt, oder leitet man in Wasser von einer Temperatur unter 8° Chlorgas ein, so bildet sich ein krystallinischer Körper: die chemische Verbindung des Chlors mit Wasser, das sogenannte Hydrat desselben, Chlorhydrat, welches nach der Formel $\text{Cl}_2 + 10 \text{H}_2\text{O}$ zusammengesetzt angesehen wird und sich bei gewöhnlicher Temperatur wieder in Chlorgas und Wasser zersetzt. Wird diese Verbindung in einem zugeschmolzenen Glasrohre (Fig. 64) erwärmt, so zersetzt sie sich gleichfalls und das gasförmige Chlor kann auf diese Weise durch seinen eigenen Druck flüssig gemacht werden.

Wirkungen
des Chlors:

a) substituierende,

Sowohl im gasigen Zustande, wie in wässriger Lösung, als Chlorwasser, übt das Chlor höchst merkwürdige Wirkungen auf die meisten organischen Substanzen aus. Diese Wirkungen lassen sich auf die energische Verwandtschaft des Chlors zum Wasserstoff zurückführen; der Wasserstoff ist aber ein Bestandtheil aller organischen Substanzen. Wirkt nun Chlor auf gewisse organische Substanzen, besonders unter dem Einflusse des Lichtes ein, so kann der Erfolg darin bestehen, dass 1 At. Chlor der organischen Verbindung 1 At. Wasserstoff entzieht, sich mit demselben zu Chlorwasserstoff vereinigt, während ein zweites Atom Chlor an Stelle des Wasserstoffs in die organische Verbindung eintritt und die Function desselben übernimmt. Dieser Vorgang kann sich mehrmals wiederholen und schliesslich kann eine organische Verbindung entstehen, welche an Stelle ihrer sämtlichen Wasserstoffatome eine gleiche Anzahl Chloratome enthält. Wir nennen diese Wirkung des Chlors die substituierende, und das Product, welches daraus entsteht, das Chlorsubstitutionsproduct. Da wir von dem freien Chlor annehmen, dass es im molecularen Zustande existire, d. h. dass es die chemische Verbindung von 2 At. Chlor = Cl_2 sei, so können wir uns vorstellen, dass das elektronegative Atom des Molecüls Chlor sich mit dem Wasserstoff vereinige, während das andere, elektropositive Atom an die Stelle des letzteren tritt.

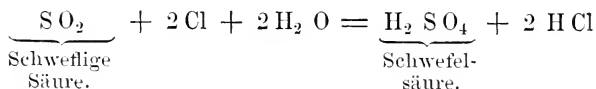
Von dieser substituierenden Wirkung des Chlors ist seine oxydirende zu unterscheiden; zwar beruht auch diese auf der grossen Verwandtschaft des Chlors zum Wasserstoff, aber sie setzt die Gegenwart von Wasser voraus. Hier zersetzt nämlich das Chlor das Wasser, indem es sich den Wasserstoff desselben aneignet und den Sauerstoff frei macht:



Dieser Sauerstoff befindet sich in *statu nascendi* und zeichnet sich in diesem Zustande durch seine sehr stark oxydirenden Wirkungen aus. Ueberall, wo Chlor im Lichte mit Wasser zusammentrifft, erfolgt diese Zerlegung, und dadurch wird das Chlor, indem es Sauerstoff aus dem Wasser frei macht, zu einem allerdings indirecten, aber sehr energischen Oxydationsmittel. Auf dieser indirecten Oxydation beruht die bleichende Wirkung, welche das Chlor auf Farbstoffe ausübt, sowie die Zerstörung, welche Riech- und Ansteckungsstoffe, Miasmen, durch dasselbe erleiden.

In vielen Fällen ist die Wirkung des Chlors eine combinirte: es wirkt sowohl substituierend als oxydirend; dies ist besonders der Fall, wenn Indigblau in gelbes Chlorisatin übergeführt wird. In anderen Fällen ist uns die chemische Natur des Zeretzungsproductes so unbekannt, wie die des ursprünglichen Körpers; dies gilt von allen Farbstoffen der Blumen.

Da, wie wir eben gesehen haben, das Chlor das Wasser unter dem Einflusse des Lichtes zersetzt, so ergiebt sich, dass das Chlorwasser, um es unzersetzt zu erhalten, vor der Einwirkung des Lichtes geschützt aufbewahrt werden muss. Bei Gegenwart von Wasser oder Wasserdampf kann man sich des Chlors zur Oxydation sehr vieler Stoffe, namentlich gewisser Metalle, mit Vortheil bedienen. Auch schweflige Säure wird durch Chlor bei Gegenwart von Wasser unmittelbar zu Schwefelsäure oxydirt:



Das Chlor besitzt sehr starke Affinitäten, ja es ist dasjenige Element, welches bei gewöhnlicher Temperatur das kräftigste Vereinigungsstreben besitzt. Mit Ausnahme des Stickstoffs, Sauerstoffs und Kohlenstoffs verbindet es sich mit allen übrigen Elementen, nichtmetallischen wie metallischen direct, und häufig sogar unter Feuererscheinung. Der gelbe Phosphor entzündet sich im Chlorgase von selbst und verbrennt zu Chlorphosphor; ebenso verhalten sich amorphes Bor und Silicium; sind letztere krystallisirt, so erfolgt die Verbrennung erst bei vorangegangener Erhitzung. Bei gewöhnlicher Temperatur verbrennen darin auch viele Metalle und metallähnliche Stoffe, wie Wismuth, Arsen, Antimon, ferner

unechtes Blattgold (eine Legirung von Kupfer und Zink); ja man kann sogar gewisse Metalldrähte in Chlorgas unter Funkensprühen ähnlich wie im Sauerstoffgase verbrennen. Es vereinigt sich sonach das Chlor mit vielen Elementen unter Feuererscheinung.

Verbrennung überhaupt.

Früher hatten wir die Verbrennung definiert als die chemische Vereinigung eines Körpers mit Sauerstoff unter Licht- und Wärmeentwicklung (vergl. S. 37 und 39). Obige Thatsachen geben uns Veranlassung, den Begriff der Verbrennung entsprechend zu erweitern; wir definiren nunmehr: unter Verbrennung versteht man jede chemische Vereinigung zweier Stoffe, welche unter Licht- und Wärmeentwicklung stattfindet.

Viele Metalloxyde verwandeln sich, wenn sie im Chlorgase zum Glühen erhitzt werden, unter Sauerstoffentwicklung in Chlormetalle. Mit Wasserstoff vereinigt sich das Chlor sofort im Lichte, nicht aber im Dunkeln. Im zerstreuten Tageslichte geht die Vereinigung allmählich, im Sonnenlichte augenblicklich und unter Explosion vor sich. Auch durch einen brennenden Körper, durch Platinschwamm und andere fein vertheilte Metalle, wie unechtes Blattgold, wird die Vereinigung unter Feuererscheinung und Explosion bewirkt. Die eigenthümlichen Wirkungen des Chlors auf organische Stoffe, welche auf seine grosse Affinität zu Wasserstoff zurückzuführen sind, haben wir oben kennen gelernt.

Da das Chlor mit Sauerstoff sich nicht direct verbindet, so kann es auch in demselben nicht verbrannt werden, es ist, wie man es ausdrückt, nicht brennbar. Dagegen verbrennt Wasserstoff, welchen man aus einer Gasleitungsröhre mit enger Mündung ausströmen lässt, nachdem man ihn angezündet hat, in einer Atmosphäre von Chlor mit weisslicher Farbe fort; das Product der Verbrennung ist Chlorwasserstoffgas. Man kann auch umgekehrt ausströmendes Chlor in einer Atmosphäre von Wasserstoff zu Chlorwasserstoffgas verbrennen; der Vorgang ist analog der Verbrennung von Sauerstoff in einer Atmosphäre von Wasserstoff (s. S. 41). Taucht man ein brennendes Wachskerzchen in eine mit Chlorgas gefüllte Flasche, so brennt es darin eine Zeit lang mit rother, düsterer, stark russender Flamme; nach einiger Zeit erlischt die Flamme. Die Verbrennung beruht hier gleichfalls auf der chemischen Vereinigung des Chlors mit dem Wasserstoff des Wachses, während der Kohlenstoff unverbrannt, d. i. unverbunden mit Chlor, ausgeschieden wird. Allein die durch die chemische Vereinigung des Chlors mit Wasserstoff producirte Wärme ist nicht hinreichend, um das Wachs auf seiner Entzündungs-, beziehentlich Vergasungstemperatur zu erhalten, deshalb erlischt die Kerze nach einiger Zeit.

Wenn man 1 Vol. Aethylen, (C_2H_4), mit 2 Vol. Chlor mischt, und dem Gemische einen brennenden Körper nähert, so verbrennt dasselbe gleichfalls mit einer dunkelrothen Flamme unter Abscheidung einer dichten Russwolke. Auch hier beruht die Verbrennung auf der chemischen Vereinigung des Chlors mit dem Wasserstoff des Aethylens,

während der Kohlenstoff in fein vertheiltem Zustande sich abscheidet. Der Vorgang wird durch folgende Gleichung ausgedrückt:



Ein mit Terpentinöl getränktes Stück Fliesspapier entzündet sich in einer Flasche mit Chlorgas von selbst unter Bildung von Chlorwasserstoff und Abscheidung von Russ. Diese drei Thatsachen beweisen, dass die Verbrennung kohlenwasserstoffhaltiger Substanzen in Chlor auf der Verbindung des letzteren mit dem Wasserstoff beruht, und dass der Kohlenstoff sich dabei mit dem Chlor nicht verbindet und deshalb ausgeschieden wird.

Das Chlor vermag sich, ähnlich dem Sauerstoff, mit gewissen Elementen in mehreren Verhältnissen zu verbinden, die häufig den Sauerstoffverbindungen dieser Elemente proportional zusammengesetzt sind. Diese Parallele ist aber nur zutreffend unter der Voraussetzung, dass 1 Atom Sauerstoff 2 Atomen Chlor äquivalent ist. Man bezeichnet diese verschiedenen Chlorungsstufen durch die Namen Chlorür, Chlorid und Superchlorid, von welchen das Chlorür dem Oxydul, das Chlorid dem Oxyd und das Superchlorid dem Superoxyd entspricht. Oder es wird die Anzahl der Chloratome im Molecül durch Vorsetzung der Worte: ein-, zwei-, dreifach, oder des griechischen Zahlwortes ausgedrückt, z. B. Dreifach- und Fünffach-Chlorphosphor = Phosphortrichlorid und Phosphorpentachlorid.


Nomenclatur der Chlorverbindungen.

Vorkommen. Das Chlor findet sich in freiem Zustande in der Natur nicht, dagegen in grosser Menge und sehr verbreitet in Verbindung mit verschiedenen Metallen, insbesondere mit Natrium als Kochsalz (Seesalz, Steinsalz).

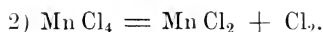
Vorkommen.

Darstellung. Zur Darstellung des Chlors bedient man sich entweder der Chlorwasserstoffsäure oder des Chlornatriums.

Aus Chlorwasserstoff erhält man Chlor, indem man denselben unter Erwärmen auf Mangansuperoxyd einwirken lässt. Der Vorgang verläuft wahrscheinlich in zwei Phasen; in der ersten vereinigt sich der Wasserstoff des Chlorwasserstoffs mit dem Sauerstoff des Mangansuperoxyds zu Wasser und das Chlor tritt an die Stelle des Sauerstoffs und bildet das dem Mangansuperoxyd entsprechende Mangansuperchlorid:

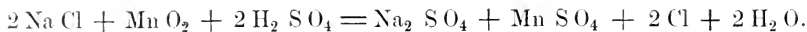


Dieses Mangansuperchlorid ist jedoch von sehr geringer Beständigkeit und zersetzt sich in der Wärme sofort in Chlor und Manganchlorür:



Bei dieser Darstellungsweise entwickelt sich das Chlor ziemlich stürmisch; eine langsamere und stetigere Entwicklung erhält man, wenn man auf ein Gemenge von Kochsalz und Braunstein Schwefelsäure einwirken lässt. Die Umsetzung, welche dabei stattfindet, besteht dem

Endresultate nach darin, dass schwefelsaures Natron und schwefelsaures Mangan gebildet werden, welche im Rückstande bleiben, während das gesammte Chlor des Kochsalzes als Gas in Freiheit gesetzt wird und der Wasserstoff der Schwefelsäure mit dem Sauerstoff des Manganhyperoxyds sich zu Wasser vereinigt:



Deacon's
Process.

Eine in neuerer Zeit für die Gewinnung des Chlors in grösserem Maassstabe bestimmte Methode der Chlorbereitung beruht darauf, dass Chlorwasserstoffgas und Sauerstoff (atmosphärische Luft) sich bei Gegenwart gewisser Metallsalze, vorzugsweise Kupfervitriol, schon in verhältnissmässig niedriger Temperatur (bei 200° bis 400°) in Wasser und Chlor umsetzen. Der Kupfervitriol ist nach der Reaction unverändert, und eine geringe Menge dieses Salzes vermag eine grosse Menge von Salzsäure in Chlor und Wasser umzusetzen. Dieselbe Umsetzung erfolgt, wenn man Chlorwasserstoffgas und atmosphärische Luft über glühende Ziegelsteine leitet; doch ist dazu eine höhere Temperatur nothwendig. Bei dem von Deacon angegebenen Prozesse werden die Ziegelstücke vorher mit einer concentrirten Lösung von Kupfervitriol getränkt; die Zersetzung findet dann bei niedriger Temperatur statt.

Soll das Chlor über Sperrflüssigkeiten aufgefangen werden, so muss man hierzu warmes Wasser anwenden, da es in kaltem in beträchtlicher Menge löslich ist und mit Quecksilber sich schon bei gewöhnlicher Temperatur chemisch verbindet. Das Chlorwasser erhält man durch Einleiten von Chlorgas in reines destillirtes Wasser von mindestens + 11° unter möglichster Abhaltung des Lichtes.

Anwen-
dung.

Anwendung. Wegen seiner kräftig bleichenden Wirkungen findet das Chlor eine ausgedehnte Anwendung in dem neueren Bleichverfahren, zum Bleichen gefärbter oder bedruckter baumwollener Gewebe, sowie zur Desinfection, d. h. zur Zerstörung von Riechstoffen, Miasmen und Contagien. In beiden Fällen wird das Chlor nicht direct, sondern als Chlorkalk (Bleichkalk) angewandt; es ist dies eine Verbindung, die schon durch den Kohlensäuregehalt der Luft langsam zersetzt wird und Chlor entwickelt. Das Chlor dient ferner in vielen Fällen bei chemischen Processen als kräftiges Oxydationsmittel. Früher wurde das Chlorwasser häufig bei typhösen und infectiösen Krankheiten innerlich angewendet. Gegenwärtig scheint seine Anwendung eine sehr beschränkte zu sein. Nach Frerichs ist das freie Chlor ein mächtiges Erregungsmittel für die Leber.

Geschicht-
liches.

Geschichtliches. Das Chlor wurde 1774 von Scheele entdeckt, als er Salzsäure auf Mangansuperoxyd einwirken liess; im Sinne seiner phlogistischen Auffassung bezeichnete er es als dephlogistisirte Salzsäure; später wurde es seiner oxydirenden Wirkungen wegen für eine Sauerstoffverbindung, für oxygenirte Salzsäure gehalten (von älteren Aerzten wird es heute noch unter dem Namen *Acidum muriaticum oxygenatum* verschrieben). Die Auffassung rührt

von Berthollet her, welcher gefunden hatte, dass Chlorwasser unter dem Einflusse des Lichtes Sauerstoffgas entwickle. Diese Thatsache deutete er durch die Annahme, dass das Chlor eine Verbindung von Salzsäure und Sauerstoff sei, welche durch das Sonnenlicht in ihre Bestandtheile zerlegt werde. Erst den vereinten Bemühungen Gay-Lussac's, Thenard's und insbesondere Davy's gelang es 1809, die Beweise für die elementare Natur des Chlors zu erbringen. Doch wurden diese Beweise keineswegs sofort als stichhaltig angenommen; besonders bemühte sich Berzelius, zu zeigen, dass die Ansicht von der einfachen Natur des Chlors, obgleich sie durch die Experimente nicht widerlegt werden könne, doch theoretisch unzulässig sei, weil sie Verwirrung in die Chemie bringe. Bei dieser Gelegenheit machte Berzelius eine Aeusserung, welche sehr charakteristisch ist für die Denkweise des grossen Forschers, der die Chemie als ein wissenschaftliches Ganze, als ein System von widerspruchslos angeordneten Begriffen betrachtete, und die gerade heute verdient, in das Gedächtniss zurückgerufen zu werden. Berzelius sagte: „Ich fordere unachtsamlich von einem jeden chemischen Satze, dass er mit der übrigen chemischen Theorie übereinstimme, und ihr einverleibt werden könne; im entgegengesetzten Falle muss ich ihn verwerfen, es sei denn, dass die unumstössliche Evidenz desselben eine Revolution in der mit ihm nicht passenden Theorie nothwendig mache.“ Erst nachdem das Jod 1812 entdeckt, Gay-Lussac 1815 gezeigt hatte, dass das Cyan gleichfalls keinen Sauerstoff enthalte und so die isolirte Stellung des Chlors durch die Beziehungen seiner Verbindungen zu denen der genannten Körper aufgehoben war, wurde die neuere Auffassung von der elementaren Natur des Chlors allgemein angenommen und auch von Berzelius vom Jahre 1821 ab vertreten. Die Bezeichnung Chlor wurde dem Elemente von Davy ertheilt, der es seines grüngelblichen Aussehens wegen (von $\chi\lambda\omega\rho\acute{o}\varsigma$) so benannte.

Chemische Technik und Experimente.

Zur Darstellung des Chlors aus Braunstein und Chlorwasserstoffsäure dient der in Fig. 57 (a. f. S.) abgebildete Apparat. Darstellung
von Chlor.

Man bringt den gepulverten Braunstein in den Kolben, giesst durch die Trichterröhre die Chlorwasserstoffsäure ein, setzt den Kolben in ein Sandbad und erwärmt mittelst Kohlenfeuer oder mittelst einer Lampe. Das Gas, welches immer geringe Mengen von Chlorwasserstoffsäure mit sich führt, gelangt in die Waschflasche, in der sich etwas Wasser befindet, durch welches die Säure vollständig zurückgehalten wird. Aus dieser wird das Gas in das Wasser der pneumatischen Wanne geleitet. Dasselbe muss warm sein; da aber Chlor auch etwas in warmem Wasser löslich ist, so muss man, um sich vor den schädlichen Wirkungen des abdundenden Chlors möglichst zu schützen, die Gasleitungsröhre bis zum Grunde der umgestürzten Flasche hinauf gehen lassen, auch beschleunige man die Gasentwicklung so viel als möglich. Die Gasleitungsröhre hat dann die in Fig. 58 (a. f. S.) abgebildete Stellung und wird dem Kolben erst dann angefügt, nachdem sie mit ihrem Schenkel in die bereits auf der Brücke der pneumatischen Wanne stehende und mit warmem Wasser gefüllte Flasche eingeführt ist. Auf diese Weise hat das entwickelte Gas nicht den Weg durch die Wassersäule zu nehmen und ist deshalb der auflösenden Wirkung des Wassers viel weniger ausgesetzt. Um sich noch weiter vor den Wirkungen des Chlorgases zu schützen, kann man mehrfach zusammengelegte, mit Alkohol befeuchtete und dann gelinde ausgedrückte Leinwand, auch wohl

einen eben so behandelten Schwamm vor Nase und Mund binden. Als Sperrflüssigkeit kann man sich endlich statt des warmen Wassers einer gesättigten Kochsalzauflösung bedienen, welche viel weniger Chlor absorbirt als reines Wasser.

Fig. 57.


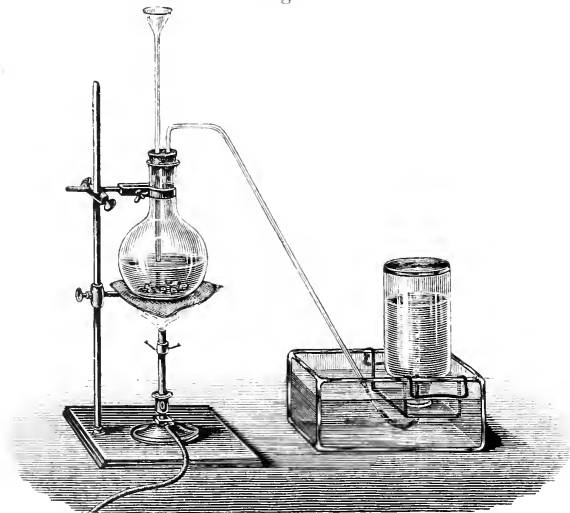


Fig. 58.



Zur Darstellung des Chlorgases aus Kochsalz, Braunstein und Schwefelsäure dient gleichfalls der in Fig. 57 oder 58 abgebildete Apparat. Zu diesem Zwecke giebt man in den Kolben ein inniges Gemenge von 1 Thl. Braunstein, 4 Thln. Kochsalz und 2 Thln. concentrirter Schwefelsäure; die beiden ersten Substanzen werden fein gepulvert. Soll das Chlorgas aufbewahrt werden, so

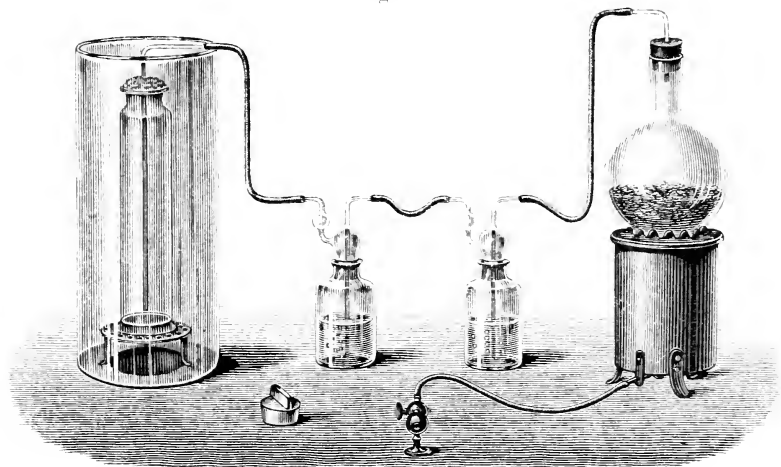
verschliesst man die damit gefüllten Flaschen sogleich mit gut schliessenden geölten Stopfen und stellt die Flaschen verkehrt in zur Hälfte mit Wasser gefüllte Gläser, wie Fig. 9, S. 49, zeigt.

Wenn man trockenes Chlorgas erhalten will, so wendet man den Apparat Fig. 59 an. Das auf eine der beiden soeben beschriebenen Weisen entwickelte Chlor geht durch zwei Waschflaschen, von welchen die eine zur Hälfte mit Wasser, die andere mit concentrirter Schwefelsäure gefüllt ist; das Wasser absorbiert neben etwas Chlor das mechanisch mitgerissene Salzsäuregas und die Schwefelsäure das aus der ersten Waschflasche stammende Wasser.

Auffangen
von trockenem
Chlorgas.

Das so hinreichend getrocknete Gas gelangt nun durch den Gasleitungsschlauch und durch die unter rechtem Winkel gebogene Leitungsröhre bis auf den Boden einer vorher sorgfältig ausgetrockneten leeren cylindrischen Flasche. In Folge seiner Schwere sammelt sich das Gas in dem unteren Theile der

Fig. 59.



Flasche an und verdrängt allmählich die atmosphärische Luft aus demselben. Aus der Farbe des Inhaltes der Flasche, welche natürlich von weissem Glase sein muss, erkennt man, in wie weit sie mit Chlorgas gefüllt ist. Um die Verbindung mit der Luft thunlichst zu beschränken, ist die Oeffnung der Flasche mit Baumwolle bedeckt. Die Flasche selbst befindet sich auf einem Dreifuß, welcher über eine Abzugsöffnung gestellt ist und ist ausserdem noch durch einen Glasmantel von der umgebenden Luft abgeschlossen. Ist die Füllung beendet, so zieht man das Gasleitungsrohr langsam aus der Flasche heraus und verschliesst diese mit einem gut eingeriebenen und etwas geölten Glasstöpsel.


Hat man mehrere Flaschen auf diese Weise mit Chlorgas zu füllen, so lässt man letzteres aus einer in die andere treten, wie dies durch Fig. 60 (a. f. S.) ohne weitere Beschreibung verständlich wird. Um durch das überschüssig entweichende Chlorgas nicht belästigt zu werden, verbindet man die letzte Flasche mit dem Absorptionsgefäße *D*, welches gelöschten, etwas angefeuchteten Kalk oder Natronlauge enthält. In letzterem Falle muss der Entwicklungskolben mit einer Sicherheitsröhre versehen werden, damit nach Beendigung des Vorganges nicht etwa ein Zurücksteigen der Sperrflüssigkeit eintritt.

Bereitung
von Chlor-
wasser.

Zur Bereitung des Chlorwassers kann man das auf gewöhnliche Weise entwickelte Chlorgas durch eine Reihe von dreifach tubulirten Wulf'schen Flaschen (Fig. 61) leiten, die zu $\frac{3}{4}$ mit destillirtem Wasser von wenigstens $+ 11^{\circ}$ gefüllt sind.


Oder man leitet das Gas in eine Retorte, Fig. 62, die mit frisch ausgekochtem Wasser gefüllt ist und verkehrt, mit der Wölbung nach oben, auf einem Strohkranze steht. Sobald sich über dem Wasser so viel Gas angesammelt hat, dass das Wasser aus dem Halse auszufließen droht, unterbricht man die Gasentwicklung, schüttelt die Flüssigkeit tüchtig durch, leitet wieder Gas ein und setzt dies so lange fort, bis das Chlorgas mit Wasser gesättigt ist.

Fig. 60.



Diese zeitweise Unterbrechung der Gasentwick-


Fig. 61.



lung kann, wie aus der Natur des Processes hervorgeht, eigentlich nur eine Mässigung zur Folge haben. Um durch die einstweilen in die Luft entweichenden Chlormengen nicht belästigt zu werden, wendet man ein Entwicklungsgefäß an, welches, wie Fig. 63 zeigt, vorgerichtet ist. Der mit dem Quetschhahn h' versehene Schlauch leitet das Gas in einen Abzug. Wird das Gas angesammelt oder zum Zweck seiner Absorption in Wasser geleitet, so ist der Quetschhahn h' geschlossen, der Quetschhahn h aber geöffnet. Während man die vollständige Absorption des eingeleiteten Gases durch Schütteln zu bewirken sucht, schliesst man den Hahn h und öffnet den Hahn h' . Man kann die Vorrichtung auch dahin abändern, dass man die linke Seite gleichfalls

mit einer Gasleitungsröhre versehen, also genau wie die rechte construirt. Diese zweite Leitungsröhre wird in eine zweite, mit Wasser gefüllte und mit der

Fig. 62.




Wölbung nach oben gekehrte Retorte eingesenkt; auf diese Weise geht von dem entwickelten Chlor nichts verloren.

Das krystallisirte Chlorhydrat erhält man, indem man eine der Flaschen des Apparates, Fig. 61, mit Eis umgiebt. Um hieraus flüssiges Chlor darzustellen, muss man einen kalten Wintertag benutzen; man verfährt folgendermaassen: Man gießt die ganze Flüssigkeit sammt den Krystallen auf einen Glastrichter, dessen Oeffnung durch Asbest lose verstopft ist, lässt das flüssige Chlorwasser vollständig abfließen und presst hierauf die zu-

rückgebliebenen Krystalle zwischen kaltem Fließpapier aus, ohne sie mit den Händen zu berühren; dann bringt man dieselben in den unteren Theil von *ba* der gebogenen, aus dickwandigem Glase bestehenden Röhre *cba*, Fig. 64. Diese

Verrichtungen müssen im Freien vorgenommen werden. Die Röhre wird dann bei *c* ausgezogen und möglichst stark im Glase zugeschmolzen; während des Ausziehens und Abschmelzens befindet sich der Schenkel *ba* in einer Kältemischung. Will man nun das Chlor verflüssigen, so

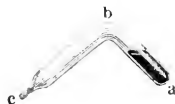
Fig. 63.



gelb gefärbte, liquides Chlor, die obere dagegen eine gesättigte Auflösung von Chlor in Wasser ist. Bringt man hierauf den Schenkel *bc* in eine Kältemischung, so beginnt das liquide Chlor zu sieden, destillirt über und verdichtet sich in *bc*. Das zersetzte Chlorhydrat wird wieder gebildet, wenn man den Schenkel *bc* aus der Kältemischung zieht und den Schenkel *ba* hineinbringt; das Chlor wandert aus jenen in diesen zurück und nach einiger Zeit hat sich die feste Verbindung wieder gebildet. Auf diese Weise lässt sich

bei *c* ausgezogen und möglichst stark im Glase zugeschmolzen; während des Ausziehens und Abschmelzens befindet sich der Schenkel *ba* in einer Kältemischung. Will man nun das Chlor verflüssigen, so

Fig. 64.



taucht man den Schenkel *ba* in Wasser von circa $+ 35^{\circ}$; das Chlorhydrat wird zersetzt und die Krystalle verwandeln sich in zwei scharf geschiedene Flüssigkeitsschichten, von welchen die untere, tief-

mittelst der einmal hergestellten Vorrichtung der Versuch mehrmals wiederholen.

Zur Erläuterung der Eigenschaften des Chlors können folgende Experimente angestellt werden.


1. Man bringt mit Krappth oder mit Indigo gefärbte Zeugstücke in eine Flasche mit trockenem Chlor; so lange dieselben trocken sind, wird die Farbe nicht angegriffen, sowie man sie aber befeuchtet, wird die Farbe zerstört.

2. Kattunstücke, welche mit verschiedenen Farben bedruckt sind, werden in Chlorwasser gebracht; je nach der Natur des Farbstoffes werden sie ganz oder theilweise, in kürzerer oder längerer Frist gebleicht.

3. Man taucht eine brennende Wachskerze in eine mit Chlorgas gefüllte Flasche; dieselbe erlischt und hierauf entflammt sich der von dem Kerzchen aufsteigende Rauch unter Abscheidung von Russ.

4. Ein in Terpentinöl getauchter Streifen Papier wird in eine Flasche mit Chlorgas gebracht und dieselbe sogleich wieder lose verkorkt. Das Terpentinöl entflammt sich unter schwacher Explosion und es wird eine grosse Menge Kohlenstoff als Russ abgeschieden. Bringt man nun einen befeuchteten Streifen Lackmuspapier in die Flasche, so wird derselbe durch die gebildete Salzsäure geröthet. Damit dieser schöne Versuch sicher gelinge, ist es nothwendig, dass das Terpentinöl echt, nicht ozonhaltig und verharzt, das Chlorgas frei von atmosphärischer Luft und die Temperatur nicht zu niedrig sei.

Fig. 65.



5. Angezündetes Leuchtgas brennt in einer Chloratmosphäre unter starker Russabscheidung fort. In dem Verbrennungsproduct weist man die gebildete Chlorwasserstoffsäure durch Lackmuspapier nach.

6. Chlorgas und Wasserstoffgas, zu gleichen Raumentheilen gemengt, vereinigen sich in directem Sonnenlichte unter Explosion. Man füllt Flaschen aus weissem Glase

(in grünen Flaschen gelingt der Versuch nicht) zu gleichen Raumentheilen mit Chlorgas und Wasserstoffgas in einem dunkeln Zimmer oder bei Kerzenschein, und umgibt sie nach der Füllung sogleich mit einem undurchsichtigen Futterale. Steht die Sonne hoch und klar und wirft man die Flasche direct aus der Umhüllung in die Luft, so findet die Explosion unmittelbar unter Zertrümmerung der Flasche statt. Der Versuch gelingt übrigens nur dann, wenn es vollkommen klarer Himmel ist und die Sonne hoch steht. Fehlen diese Bedingungen, so kann man folgendes Experiment anstellen.

7. Man lässt die beiden in zwei gleich grossen Glascylindern aufgefangenen Gase (Chlorgas und Wasserstoffgas) in der Weise sich mischen, dass man die Gefässe mit einander zugekehrten Mündungen auf einander stellt, zieht

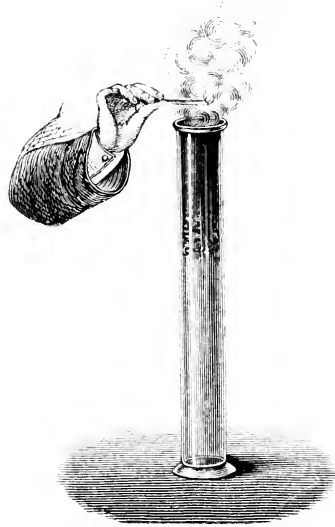

alsdann die Deckplatten zwischen den Cylindern weg, Fig. 65, und nähert, nachdem beide Gase durch Hin- und Herschwenken hinreichend gemischt sind, die Mündungen der Cylinder einer Flamme. Mit einem eigenthümlichen Geräusch schlägt die Flamme in die Gefässe, aus denen sich alsbald dichte Salzsäurewolken erheben, Fig. 66. (A. W. Hofmann.)

8. Man nimmt zwei gleich weite Glascylinder, deren Mündung abgeschliffen ist, von denen aber der eine den doppelten Rauminhalt des anderen besitzt, füllt den grösseren mit trockenem Chlorgase, den kleineren mit Grubengas. Hierauf mischt man den Inhalt der beiden Cylinder in der unter 7. beschriebenen Weise und bringt einen brennenden Span an die Mündung derselben; es findet Entzündung unter schwacher Explosion statt und aus den Cylindern erhebt sich eine rothe, düstere Flamme mit starker Russabscheidung, Fig. 67.

9. Gepulvertes Antimon, Arsen oder Wismuth in eine Flasche mit Chlorgas geschüttet, verbrennen darin unter lebhaftem Erglühen und Bildung von

Fig. 67.

Fig. 66.



Chlormetall. Eine dazu sehr geeignete Vorrichtung, die namentlich der Unannehmlichkeit enthebt, die dabei auftretenden schädlichen Dämpfe einzuathmen, versinnlicht Fig. 68 (a. f. S.). Die mit Chlorgas gefüllte Flasche ist durch eine weite Kautschukröhre mit dem kleinen Kölbchen in Verbindung gesetzt, in welchem sich gepulvertes Antimon befindet. Wird das Kölbchen so weit gehoben, dass das gepulvertes Antimon in die Flasche fällt, so tritt in Folge des Erglühens der Antimontheilchen bei ihrer Verbrennung ein glänzender Feuerregen ein. Ist kein Chlor mehr vorhanden, so zeigt sich am Boden der Flasche eine gelbliche Masse: das gebildete Chlorür. Bei diesem Versuche ist darauf zu sehen, dass der Kork auf die Flasche nicht luftdicht aufgesetzt ist. Schliesst er luftdicht, so kann die Flasche durch die rasch sich ausdehnenden Dämpfe zersprengt werden.


10. Mit unechtem Blattgold armirte dünne Drähte aus Neusilber, Messing oder eine sehr dünne Stahlfeder verbrennen darin ebenfalls. Man stellt diese

Fig. 69.




Versuche folgendermaassen an: man befestigt etwas zusammengewickeltes, unechtes Blattgold (dünn ausgeschlagenes Messing) an dem Ende eines feinen Messing-, Neusilber- oder Kupferdrahtes, oder am Ende einer dün-

Fig. 68.



nen Stahlfederspirale, und senkt die Vorrichtung in eine, wenigstens 3 bis 4 Pfund Wasser fassende Flasche mit Chlorgas, welches trocken und auf die in Fig. 59 oder 60 versinnlichte Weise aufgesammelt sein muss. Zuerst ent-

Fig. 70.



zündet sich das Blattgold, hierauf aber auch der Metalldraht, der dann mit starkem Glanze und nach Umständen mit Funkenprühen verbrennt. Das unechte Blattgold wirkt hier in ganz ähnlicher Weise, wie der Zunder bei dem früher beschriebenen Sauerstoffexperimente: der Verbrennung einer Stahlfeder im Sauerstoffgase.

Dass Wasserstoffgas in Chlor, und Chlorgas in Wasserstoffgas brennt, d. h. dass die Vereinigung der beiden Gase unter Feuererscheinung erfolgt, lehren die in Fig. 69 und 70 versinnlichten Versuche.

Zündet man das aus einer Röhre ausströmende Wasserstoffgas an und senkt es in einen mit Chlorgas gefüllten Cylinder, so brennt es mit weisslicher Flamme fort (Fig. 70). Umgekehrt kann Chlor in einer Atmosphäre von Wasserstoffgas verbrennen. Zu diesem Zwecke füllt man einen Cylinder mit Wasserstoffgas, hebt ihn mit der Mündung nach unten gerichtet vertical aus der pneumatischen Wanne heraus und entzündet den Wasserstoff in dem Momente, in welchem man den Cylinder über das Chlorentwickelungsgefäss stülpt (Fig. 69). Das ausströmende Chlor entzündet sich an dem brennenden Wasserstoff und brennt beim Niederdrücken des Cylinders in dem oberen Theile desselben so lange fort, bis der Wasserstoff consumirt ist. Man muss genau darauf sehen, dass der Chlorstrom in dem Augenblicke sich entzündet, in welchem er durch die Wasserstoffflamme tritt. Ist dies nicht der Fall, so muss man den Wasserstoffcylinder sofort entfernen, weil sich sonst ein explosives Gemenge von Chlor und Wasserstoff bildet. Das Product der Verbrennung ist selbstverständlich gleichfalls Chlorwasserstoff; der Vorgang ist analog dem auf S. 41 Gesagten zu deuten.

V e r b i n d u n g e n d e s C h l o r s .

Chlorwasserstoff, Chlorwasserstoffsäure.

Syn. Salzsäure.

HCl.

Moleculargewicht = 36,5. Volumgewicht (Wasserstoff = 1): 18,25. Volumgewicht (atmosphärische Luft = 1): 1,264 berechnet, 1,274 gefunden. Procentische Zusammensetzung: Chlor 97,25, Wasserstoff 2,75.

Eigenschaften. Die Verbindung des Chlors mit dem Wasserstoff ist ein farbloses, an der Luft dicke, weisse Nebel verbreitendes Gas von stechendem Geruch, es ist unathembar, wirkt auf die Respirationsorgane sehr nachtheilig ein und verursacht Jucken und Entzündung auf der Haut; es röthet Lackmuspapier energisch, ist nicht brennbar und unterhält auch das Verbrennen der Körper nicht.

Bei einem Drucke von 26 Atmosphären und einer Temperatur von -4° wird das Chlorwasserstoffgas zu einer farblosen, das Licht stark brechenden Flüssigkeit verdichtet. Es ist durch seine ausserordentliche

Eigenschaften.
a) Physikalische.

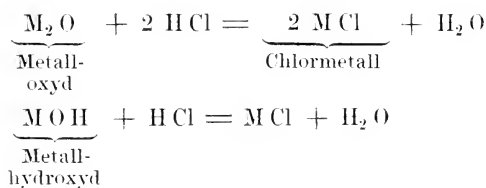
Flüssiger Chlorwasserstoff.

Löslichkeit in Wasser ausgezeichnet; ein Volumen Wasser löst nämlich bei 0° und 760 mm Barometerstand nicht weniger als 405,2 Volumina Chlorwasserstoffgas auf, und die Absorption erfolgt mit so grosser Heftigkeit, dass, wenn man einen mit diesem Gase gefüllten Cylinder mit seiner Mündung unter Wasser bringt, dieses wie in einen luftleeren Raum hineinstürzt.

Salzsäure. Die Auflösung des Chlorwasserstoffgases in Wasser stellt die sogenannte Salzsäure dar, von welcher unten ausführlicher die Rede sein wird.

Die grosse Löslichkeit des Gases in Wasser ist auch der Grund seines Rauchens an der Luft; dieselbe enthält nämlich stets Wasserdampf, mit welchem sich das Chlorwasserstoffgas zu einer weniger flüchtigen Verbindung vereinigt und diese condensirt sich dann zu sogenanntem Bläschendampf. Diese Erscheinung des Rauchens an der Luft bieten noch verschiedene andere Körper dar; aber immer beruht es darauf, dass der betreffende Körper grosse Neigung hat, sich mit Wasserdampf zu vereinigen und damit eine weniger flüchtige Verbindung zu bilden, die sich condensirt. In vorher getrockneter Luft bildet Chlorwasserstoffgas keine Nebel.

b) chemische Mit Metalloxyden und Metallhydroxyden wird es in der Weise zer-
setzt, dass das Metall sich mit dem Chlor zu einem Chlormetall vereinigt, während Wasserstoff und Sauerstoff Wasser bilden. Bezeichnen wir mit M ein beliebiges einwerthiges Metall, so lassen sich beide Reactionen durch die Formeln:



ausdrücken. Bei diesen Reactionen wird sowohl der basische Charakter der Metalloxyde, wie der saure des Chlorwasserstoffgases aufgehoben: die resultirende Verbindung ist neutral, d. h. sie hat weder den Charakter einer Basis, noch den einer Säure, es ist ein Chlormetall.

Eigenschaften der wässrigen Salzsäure.

Wässrige Chlorwasserstoffsäure, Salzsäure (der Name Salzsäure rührt von ihrer Bereitung aus „Salz“ her). Die Auflösung des Chlorwasserstoffgases in Wasser führt den Namen Salzsäure oder Chlorwasserstoffsäure, *Acidum muriaticum s. hydrochloricum*. Dieselbe stellt in reinem Zustande eine farblose, an der Luft rauchende, stechend riechende und sehr sauer schmeckende Flüssigkeit dar, welche ätzend wirkt. Die in der Kälte gesättigte Auflösung des Chlorwasserstoffgases in Wasser zeigt das Volumgewicht 1,21. Wird dieselbe erwärmt, so entweicht reichlich Chlorwasserstoffgas, während der Siedepunkt fortwährend steigt, bis er 110° erreicht hat. Bei dieser Temperatur bleibt er constant und

man destillirt eine Säure über, welche ein Volumgewicht von 1,10 zeigt und bei Normalluftdruck noch 20,2 Gewichtsprocente Chlorwasserstoffgas enthält; sie kann als eine chemische Verbindung von 1 Molecül Chlorwasserstoffgas und 8 Molecülen Wasser, $\text{HCl} + 8 \text{H}_2\text{O}$, betrachtet werden; diese Säure raucht nicht an der Luft. Die wässrige Salzsäure, eines der in der Chemie am häufigsten angewandten Reagentien, besitzt alle jene Eigenschaften, die man als charakteristisch für die Säuren ansieht. Sie schmeckt stark sauer, wirkt ätzend und röthet Lackmuspapier energisch, sie neutralisirt ferner die stärksten Basen vollständig. Die Neutralisation erfolgt durch die Vertretung ihres Wasserstoffs durch Metalle oder metallähnliche zusammengesetzte Radicale. Wirken die Metalle in Form von Oxyden oder Hydroxyden auf die Salzsäure ein, so vereinigt sich, wie obige Formeln zeigen, der Wasserstoff der letzteren mit dem Sauerstoff oder dem Hydroxyl (OH) des Metalls zu Wasser und das Metall mit Chlor zu einem Metallechlorid.

Viele Metalle sind fähig, unmittelbar mit der Salzsäure in Reaction zu treten, in diesem Falle wird der Wasserstoff in Freiheit gesetzt; bezeichnet M ein zweiwerthiges Metall, so lässt sich der Vorgang durch die allgemeine Formel



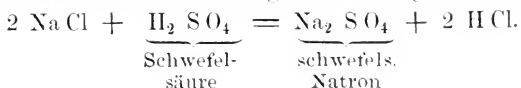
ausdrücken. Die Schwefelverbindungen gewisser Metalle lösen sich in Salzsäure unter Schwefelwasserstoffentwicklung auf, mit Superoxyden, z. B. Mangansuperoxyd, entwickelt sie Chlor.

Die rohe Salzsäure des Handels ist gewöhnlich gelb gefärbt durch einen geringen Gehalt an Eisenchlorid, ausserdem enthält sie kleine Mengen von Chlornatrium, schwefelsaures Natron und Arsen. Rohe Salzsäure.

Vorkommen. Das Chlorwasserstoffgas ist ein Bestandtheil der gasigen Auswurfsproducte der Vulcane; wässrige Chlorwasserstoffsäure ist in sehr geringer Menge im Magensaft enthalten und spielt hier eine wichtige Rolle bei der Verdauung. Vorkommen.

Darstellung. Chlorwasserstoffsäure kann, wie beim Chlor dargelegt wurde, durch directe Vereinigung seiner Elemente erhalten werden. Die gewöhnliche Methode, um dieselbe in grösserer Menge darzustellen, besteht jedoch darin, dass man Chlornatrium, unser gewöhnliches Kochsalz, mit concentrirter Schwefelsäure zersetzt. Die Entwicklung des Chlorwasserstoffgases beginnt schon bei gewöhnlicher Temperatur, wird aber durch gelindes Erhitzen befördert und vollendet. Das Gas muss, wenn man es als solches erhalten will, über Quecksilber aufgefangen werden. Zur Darstellung der wässrigen Chlorwasserstoffsäure leitet man das Gas bis zur Sättigung in Wasser ein.

Der Vorgang bei der Darstellung der Chlorwasserstoffsäure aus Kochsalz und Schwefelsäure wird durch folgende Formelgleichung ausgedrückt:



Das Wesen desselben besteht also darin, dass das Natrium des Kochsalzes den Wasserstoff der Schwefelsäure ersetzt oder verdrängt und dass der Wasserstoff sich mit dem Chlor zu Chlorwasserstoff vereinigt; beide Elemente, Natrium und Wasserstoff, vertauschen demnach ihre Functionen, dadurch wird aber aus dem Chlormetall eine freie Säure, HCl , und aus der freien Säure, H_2SO_4 , ein neutrales Salz, Na_2SO_4 .

Die wässrige Salzsäure wird im Grossen fabrikmässig und zwar als Nebenproduct bei der Darstellung der Soda aus Kochsalz gewonnen. Die erste Phase dieses Processes besteht nämlich darin, dass das Kochsalz durch Schwefelsäure in schwefelsaures Natron verwandelt wird; diese Zersetzung wird in grossen eisernen Pfannen vorgenommen, und die sich massenhaft entwickelnde Säure wird in geeignete Vorrichtungen, die wir bei der Sodafabrikation erwähnen werden, geleitet, wo sie von Wasser absorbiert wird. Das so erhaltene Product bildet die rohe käufliche Salzsäure, welche zu sehr geringen Preisen in den Handel gebracht wird; aus derselben kann, wenn sie arsenfrei ist, durch Destillation eine chemisch reine Säure gewonnen werden.

Anwendung. Die rohe Salzsäure wird in grossen Mengen zu verschiedenen technischen Zwecken, insbesondere zur Darstellung des Chlors und des Chlorkalkes, verbraucht; die chemisch reine Säure bildet einen Bestandtheil des Arzneischatzes. Sie wird bei den meisten Formen der Dyspepsie, bei typhoiden Fiebern, Scharlach etc. innerlich angewendet. Sie zählt zu den antipyretischen Heilmitteln.

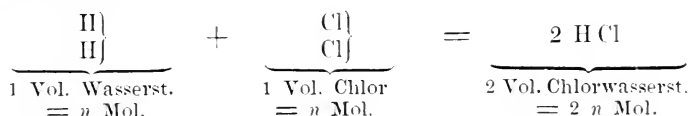
Volumetrische Zusammensetzung. Wenn man gleiche Volumina Chlor und Wasserstoff mischt und das Gemenge dem zerstreuten Tageslichte aussetzt, so geht die Vereinigung zu Chlorwasserstoff ohne Explosion vor sich und das Volumen des Chlorwasserstoffgases ist genau so gross wie dasjenige, welches die Gase vor ihrer Vereinigung zeigten. Es findet sonach bei der Vereinigung keine Verdichtung oder Condensation statt. Erwärmt man ferner Kalium in einem gemessenen Volumen von Chlorwasserstoffgas, so verbindet sich das Chlor mit dem Kalium und das Volumen des rückständigen Wasserstoffgases beträgt genau die Hälfte des vorhanden gewesen Chlorwasserstoffgases. Wird drittens Chlorwasserstoff durch Elektrolyse zerlegt, so ergibt sich, dass derselbe in gleiche Raumtheile Chlor und Wasserstoff zerfällt. Diese drei Thatfachen führen demnach auf ein Resultat, welches wir also ausdrücken: 1 Vol. Chlor und 1 Vol. Wasserstoff vereinigen sich ohne Condensation zu 2 Vol. Chlorwasserstoff oder das Volumen der Verbindung ist gleich der Summe der Volumina der Bestandtheile.

Bei der Synthese des Wasserdampfes haben wir erfahren, dass 2 Vol. Wasserstoff mit 1 Vol. Sauerstoff sich vereinigen und dass das Product der Verbindung 2 Vol. Wassergas beträgt. Bei dieser Vereinigung findet also eine Condensation statt, welche gleich ist $\frac{1}{3}$ von der Summe der Volumina der elementaren Bestandtheile. Die Synthese des Chlorwasserstoffgases ergibt uns aber ein entgegengesetztes Resultat: sie lehrt uns,

Volumetri-
sche Zu-
sammen-
setzung.

Theore-
tische Ablei-
tung der-
selben.

dass Chlor und Wasserstoff sich zu gleichen Raumtheilen vereinigen und dass das Volumen der entstandenen Verbindung gleich ist der Summe der Volumina der Bestandtheile; hier findet demnach keine Condensation statt. Beide sich offenbar widersprechenden Thatsachen werden jedoch durch die Seite 90 dargelegten Vorstellungen aus der gleichen Ursache abgeleitet und somit erklärt. Wir wollen diese Vorstellungen wiederum in Erinnerung bringen. Wir nehmen an: 1) Gleiche Volumina gasförmiger Stoffe enthalten bei gleichem Drucke und bei gleicher Temperatur eine gleiche Anzahl von Moleculen; 2) das Molecül eines Elementes ist die chemische Vereinigung von zwei gleichartigen, das Molecül einer Verbindung die chemische Vereinigung von mindestens zwei ungleichartigen Atomen. Somit enthalten gleiche Raumtheile von Chlor, Wasserstoff und Chlorwasserstoffgas eine gleiche Anzahl von Moleculen, die wir, da sie nicht bestimmt werden kann, gleich n setzen. Die Synthese des Chlorwasserstoffgases wird somit durch folgende Gleichung interpretirt:



Das Wesen des Vorganges besteht also darin, dass je 1 Mol. Wasserstoff mit je 1 Mol. Chlor sich in der Weise zersetzt, dass in ersteres 1 Atom Chlor ein- und dafür 1 Atom Wasserstoff austritt, welches seinerseits in dem Chlormolecül die Stelle des ausgetretenen Atoms Chlor einnimmt; so entstehen aus je 1 Mol. Chlor und je 1 Mol. Wasserstoff 2 Mol. Chlorwasserstoff oder, wie der Versuch unmittelbar darthut, es müssen aus je 1 Volumen Chlor und je 1 Volumen Wasserstoff 2 Volumina Chlorwasserstoff entstehen, worin die Anzahl der Molecüle gleich ist der Summe der Molecüle, die in 1 Volumen Chlor und 1 Volumen Wasserstoff zusammen enthalten sind, also gleich ist $n \text{ H}_2 + n \text{ Cl}_2$ Molecüle $= 2 n \text{ H Cl}$ Molecüle.

Geschichtliches. Die Darstellung der wässerigen Salzsäure wird zuerst von Basilius Valentinus, der im 15. Jahrhundert lebte, gelehrt; seine Eigenschaften wurden von ebendenselben, dann von Libavius und Glauber studirt. Priestley sammelte zuerst das Chlorwasserstoffgas in reinem Zustande über Quecksilber auf; seine Zusammensetzung wurde durch Davy, 1810, dargelegt.

Chemische Technik und Experimente.

Zur Darstellung des Chlorwasserstoffgases im Kleinen benutzt man sehr zweckmässig die starke, rauchende, wässerige Salzsäure des Handels, welche beim Kochen reichlich Chlorwasserstoffgas entwickelt. Es dient dazu der in Fig. 71 (a. f. S.) abgebildete Apparat.

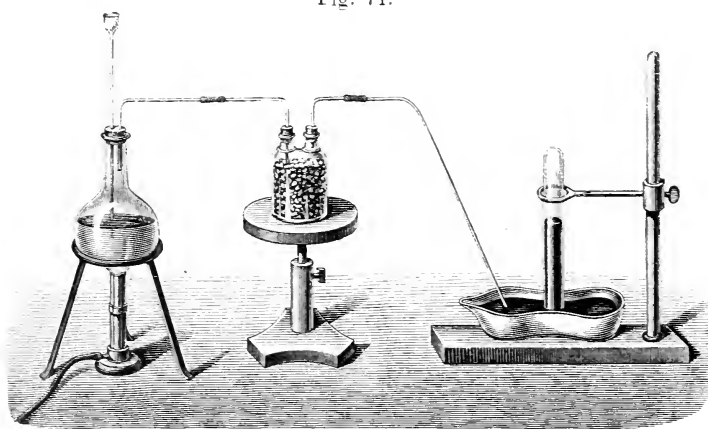
In dem mit einer Trichterröhre (durch welche die Säure eingegossen wird) versehenen Kolben befindet sich starke Salzsäure. Das sich beim Kochen daraus

Darstellung
von Chlor-
wasserstoff.

entwickelnde Chlorwasserstoffgas gelangt in eine Flasche, welche mit von concentrirter Schwefelsäure durchtränkten Bimssteinstückchen gefüllt ist, giebt hier seine Feuchtigkeit vollständig ab und gelangt von da aus völlig trocken in die pneumatische Wanne, wo es über Quecksilber aufgefangen wird.

Benutzt man zur Darstellung des Chlorwasserstoffgases Kochsalz und Schwefelsäure, so ist es, um eine regelmässige Gasentwicklung zu bewirken und das starke Aufschäumen zu vermeiden, sehr zweckmässig, geschmolzenes Kochsalz und völlig concentrirte Schwefelsäure anzuwenden. Man schmilzt das Kochsalz in einem hessischen Tiegel, giesst es auf eine ebene Fläche und bringt es dann, in grössere Stücke zerschlagen, in das Entwicklungsgefäss; die Schwefelsäure wird durch ein bis auf den Boden gehendes Trichterrohr oder, besser noch, durch eine gebogene Sicherheitsröhre eingegossen. Will man das Gas rein auf sammeln, so muss man die ersten Partien desselben, welche die atmosphärische Luft des Apparates enthalten, von Wasser absorbiren lassen. Ob das Gas rein ist, erkennt man, indem man von Zeit zu Zeit eine Proberöhre voll Gas über Quecksilber aufhängt und diese umgekehrt in Wasser

Fig. 71.



senkt; das Gas ist rein, wenn es vom Wasser völlig absorbirt wird. Beim Aufnehmen des Gases über Quecksilber muss der aufsteigende Theil des Sicherheitsrohres viel länger sein als gewöhnlich, da sonst, wegen des starken Druckes der Quecksilbersäule in der pneumatischen Wanne, die eingegossene Säure aus dem Sicherheitsrohre wieder hinausgeschleudert wird.

Um wässrige Chlorwasserstoffsäure während der Vorlesung darzustellen, bedient man sich des in Fig. 72 abgebildeten Apparates. Man nimmt auf 1 Thl. geschmolzenen Kochsalzes 2 Thle. concentrirter Schwefelsäure, der man $\frac{1}{3}$ ihres Gewichtes Wasser zugesetzt hat. Die erste Absorptionsflasche hält die geringen mit übergerissenen Antheile der Schwefelsäure zurück. Wegen der Schwere des Gases und um zu grossen Druck zu vermeiden, brauchen die Gasleitungsröhren in die zu $\frac{2}{3}$ mit Wasser gefüllten, eigentlichen Absorptionsflaschen nur wenig einzutauchen. Durch die Absorption wird eine ansehnliche Menge Wärme frei; es ist deshalb zweckmässig, die Flaschen *E*, *D* in kaltes Wasser zu stellen. Um eine möglichst concentrirte Säure zu gewinnen, schlägt man auf je einen Gewichtstheil angewandten Kochsalzes einen Gewichtstheil

destillirten Wassers vor. Den einfachsten Entwicklungsapparat versinnlicht Fig. 73, der ohne Weiteres verständlich ist.

1. Das Gas verbreitet dicke Nebel an der Luft. Man füllt einen Cylinder mit Chlorwasserstoffgas und stellt ihn mit der offenen Mündung nach aufwärts.

Experimente mit Chlorwasserstoffgas.

Fig. 72.




Fig. 73.



2. Brennende Körper verlöschen darin.

3. Es röthet Lackmustinctur.

4. Es wird von Wasser mit der grössten Begierde absorbirt. Um diesen schönen Versuch anzustellen, füllt man einen Glascylinder über Quecksilber mit reinem, vollkommen luftfreiem Chlorwasserstoffgas, hebt ihn mittelst eines, mit Quecksilber gefüllten Schälchens aus der pneumatischen Wanne heraus und bringt ihn sammt dem Schälchen vorsichtig unter Wasser. Zieht man hierauf das Schälchen sammt dem Quecksilber weg, so stürzt das Wasser in den Cylinder wie in einen leeren Raum und füllt ihn im Augenblicke vollständig an. Die Gewalt ist so bedeutend, dass zuweilen

der Cylinder zerschlagen wird; dies geschieht aber nur dann, wenn das Gas vollkommen rein war; eine einzige Luftblase ist hinreichend, die Gewalt des Stosses bedeutend zu schwächen. Jedenfalls ist es gut, um sich vor Verwundung zu schützen, den Cylinder mit einem Tuche zu umwickeln. Sehr elegant lässt sich dieser Versuch mittelst einer Vorrichtung ausführen, die bei den

Experimenten mit Ammoniak beschrieben werden wird (Fig. 131); die Modificationen, welche das Experiment erheischt, wenn es mit Chlorwasserstoff statt mit Ammoniak ausgeführt wird, bestehen darin, dass ersteres wegen seines höheren specifischen Gewichtes in einer aufrecht stehenden Flasche aufgefangen werden muss; ferner färbt man das Wasser im Gefässe *B* durch blaue Lackmustrinctur und füllt die Trockenflasche mit von concentrirter Schwefelsäure durchtränkten Bimssteinstückchen.

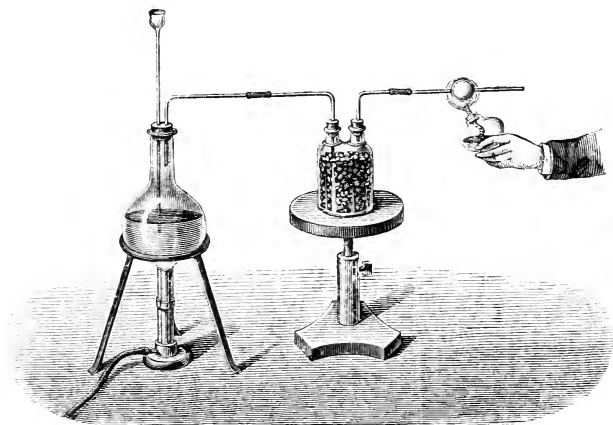
Die Experimente, welche die Bildung des Chlorwasserstoffs durch directe Vereinigung erläutern, wurden bereits beim Chlor angegeben.

Seine wichtigeren Zersetzungen versinnlichen nachstehende Experimente.

1. Bei der Auflösung von Metallen in Salzsäure wird Wasserstoffgas entwickelt; man stellt in ein mit Salzsäure zum Theil gefülltes Glas eine Zinkstange, welche sich unter heftigem Aufbrausen löst, und nähert dem Glase einen brennenden Körper, wodurch sich das entwickelte Wasserstoffgas entzündet.

2. Kalium verbrennt im Chlorwasserstoffgase unter Entwicklung von Wasserstoffgas. Das Experiment wird in dem in Fig. 74 abgebildeten Apparate

Fig. 74.



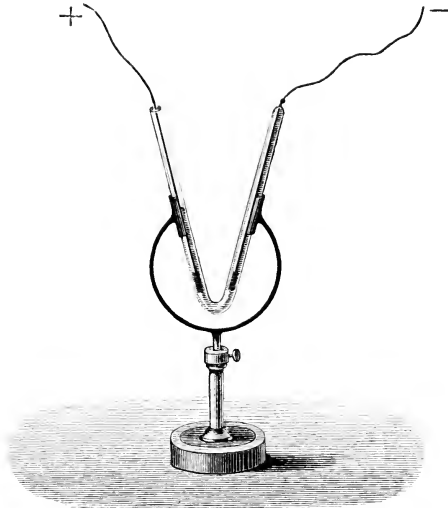
ausgeführt. Der mit einer Trichterröhre versehene Kolben enthält concentrirte Salzsäure, durch Erhitzen wird Chlorwasserstoffgas daraus entwickelt, welches auf die bereits erwähnte (S. 128) Art getrocknet wird; in der Kugelhöhre befindet sich ein Stückchen Kalium. Wenn durch den Chlorwasserstoffstrom sämtliche atmosphärische Luft ausgetrieben ist, erhitzt man das Kalium zum Schmelzen, es überzieht sich mit einer weissen Salzkruste und entzündet sich schliesslich; an der Mündung der Kugelhöhre, welche man am besten in eine offene Spitze ausgezogen hat, tritt Wasserstoff aus, der angezündet wird. Das Kalium hat das Chlor des Chlorwasserstoffes sich angeeignet und den Wasserstoff in Freiheit gesetzt.

3. Chlorwasserstoffgas zerfällt durch Elektrolyse in Chlor und Wasserstoffgas. Trefflich eignet sich zu dieser Demonstration der von A. W. Hofmann beschriebene Apparat Fig. 75. Der eine Schenkel der V-förmig gebogenen, auf einem Stativ befindlichen Glasröhre ist offen, der andere geschlossen und mit einem in das Glas eingeschmolzenen Platindraht versehen, dessen unteres

Ende in der Nähe des Bogen eine Platinplatte trägt. In diese Röhre giesst man durch Indigolösung blau gefärbte Salzsäure (von 1,1 specif. Gew.), so dass der geschlossene Schenkel seiner ganzen Länge nach, der offene zur Hälfte gefüllt ist. Nun verbindet man den aus dem geschlossenen Ende hervorragenden Platindraht mit dem negativen Pole der aus 2 bis 4 Grove'schen oder Bunsen'schen Elementen bestehenden Batterie und bewirkt die Schliessung des Stromes, indem man den positiven Pol der Batterie gleichfalls mit einem in einer Platinplatte endigenden Platindraht in Verbindung setzt und diesen in den offenen Schenkel eintaucht. Am negativen Pole entwickelt sich alsbald reichlich Wasserstoffgas, welches die blaue Färbung der Flüssigkeit unverändert lässt, während am positiven Pole nur wenige Gasbläschen aufsteigen, hier aber die blaue Flüssigkeit durch die bleichende Wirkung des auch durch den Geruch wahrnehmbaren Chlors rasch entfärbt wird.

Sobald sich in dem geschlossenen Schenkel eine hinreichende Menge von Wasserstoffgas angesammelt hat (8 bis 10 Minuten sind in der Regel hin-

Fig. 75.



reichend), unterbricht man den Strom und lässt das Gas in den offenen, nunmehr ganz mit Wasser aufgefüllten und mit dem Daumen geschlossenen Schenkel übertreten; nähert man einen brennenden Körper, so verbrennt es unter schwacher Verpuffung. Man wiederholt hierauf den Versuch in umgekehrter Weise; es wird der positive Pol mit dem geschlossenen, der negative mit dem offenen Schenkel in Verbindung gesetzt. Sogleich beobachtet man eine reichliche Wasserstoffentwicklung aus der offenen Mündung, während sich die Flüssigkeit in dem geschlossenen Schenkel alsbald entfärbt. Allmählich wird die Gasentwicklung reichlicher und es füllt

sich der geschlossene Schenkel mit grünlichgelbem Chlorgas. Der Strom wird nun unterbrochen und das Gas in den offenen Schenkel übergeführt. Bei Annäherung eines Lichtes erweist es sich als unentzündlich und giebt sich als Chlorgas auch durch den Geruch zu erkennen.

Ein Apparat zur Elektrolyse der Salzsäure, um die Thatsache zu versinnlichen, dass dabei gleiche Volumina Wasserstoffgas und Chlorgas auftreten, ist gleichfalls von A. W. Hofmann construirt worden und findet sich in seiner „Einleitung in die moderne Chemie“, fünfte Auflage, S. 71 und 72 beschrieben und abgebildet.

Verbindungen des Chlors mit Sauerstoff und Wasserstoff.

Das Chlor verbindet sich bei Gegenwart basischer Oxyde mit Sauerstoff in fünf Verhältnissen. Einige dieser Verbindungen sind als Anhydride bekannt, andere existiren nur in Verbindung mit Basen als Salze, oder in Verbindung mit den Elementen des Wassers als Säurehydrate. In seinen Oxyden tritt das Chlor als ein-, drei-, vier-, fünf- und siebenwerthiges Element auf.

Nomenclatur der Chlorsauerstoffverbindungen.

Die Anhydride bezeichnen wir nach der relativen Menge ihres Sauerstoffgehaltes; wir gehen hierbei von der untersten Oxydationsstufe aus und benennen diese als Chlormonoxyd; bei den höheren Oxydationsstufen beträgt der Sauerstoffgehalt das Drei-, beziehentlich Vierfache von dem des Monoxyds. Demgemäss bezeichnen wir die höheren Oxydationsstufen als Chlortrioxyd und Chlortetroxyd. Wir haben also:

Cl_2O	Chlormonoxyd.	Anhydrid der unterchlorigen Säure
Cl_2O_3	Chlortrioxyd.	„ „ chlorigen „
Cl_2O_4	Chlortetroxyd.	„ „ „

Die Hydrate dieser Verbindungen, die Oxychlorwasserstoffsäuren, sind zum Theil hypothetisch, d. h. sie existiren für sich nicht und ihre Zusammensetzung ist aus der Zusammensetzung der entsprechenden Salze abgeleitet; wir supponiren sie, um die Constitution der letzteren in Uebereinstimmung mit der Theorie der Säuren überhaupt zu bringen. Ihre Formeln und Bezeichnungen sind nachstehende:

HClO	=	Unterchlorige Säure; hypothetisch
HClO_2	=	Chlorige „ „
HClO_3	=	Chlorsäure
HClO_4	=	Ueberchlorsäure.

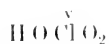
Keine dieser Verbindungen kann durch directe Vereinigung ihrer Elemente erzeugt werden, immer ist die Gegenwart basischer Oxyde nothwendig. In allen ist die Affinität des Sauerstoffs insofern eine schwache, als diese Säuren durch äussere Anlässe, durch Erschütterung und durch Einfluss des Lichtes und der Wärme, sehr leicht in ihre Elemente zerfallen, zum Theil erfolgt dies unter Explosion.

Der Ausgangspunkt für die Darstellung der übrigen Sauerstoffsäuren des Chlors ist die Chlorsäure, mit deren Beschreibung wir daher beginnen.

Chlorsäure.



Empirische Formel.

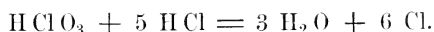


Rationelle Formel.

Moleculargewicht: 84,5 Proc. Zusammensetzung: Chlor 42,01, Sauerstoff 56,80, Wasserstoff 1,19.

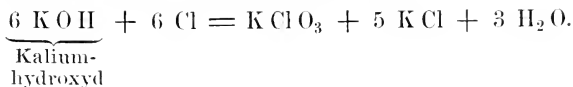
Die Chlorsäure, so wie man sie als sogenanntes Hydrat in Lösungen Eigenschaft- kennt, stellt eine syrupdicke, sehr saure Flüssigkeit von schwach gelblicher Farbe dar, welche nahezu geruchlos ist. Blaues Laekmus wird anfangs dadurch geröthet, dann aber vollständig gebleicht. Giesst man einige Tropfen der concentrirten Säure auf Leinwand oder ein Stück Papier und trocknet dasselbe bei gelinder Wärme, so entzünden sich die benetzten Stellen und verbrennen unter Funkenprühen. Wird die Chlorsäure für sich erwärmt, so zerfällt sie in Ueberchlorsäure, die in der Flüssigkeit gelöst bleibt, und in chlorige Säure, welche entweder als gelbes Gas entweicht oder, bei höherer Temperatur namentlich, noch weiter in Chlor und Sauerstoff zerlegt wird.

Durch Chlorwasserstoffsäure wird die Chlorsäure in Wasser und Chlorgas zerlegt:



Die Chlorsäure ist eine wohlcharakterisirte Säure und bildet mit Basen die chlorsauren Salze oder Chlorate. Chlorsaure Salze. Werden dieselben für sich erhitzt, so zerfallen sie zunächst in Chlormetalle und überchlorsaure Salze, endgültig aber in Chlormetalle und Sauerstoffgas. Hierauf beruht eine vortheilhafte Darstellung des Sauerstoffgases (vergl. S. 35, 46).

Das wichtigste chlorsaure Salz ist das chlorsaure Kali, KClO_3 ; es Chlorsaures Kali. wird erhalten, indem man in heisse concentrirte Kalilauge Chlor einleitet. Die Producte sind chlorsaures Kali, Chlorkalium und Wasser; ersteres krystallisirt wegen seiner geringeren Löslichkeit beim Erkalten aus. Der Process verläuft im Sinne folgender Gleichung:

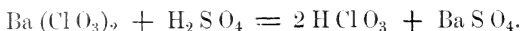


Die chlorsauren Salze sind im Allgemeinen dadurch charakterisirt, Explosiver Charakter der Chlorate. dass sie ihren Sauerstoff an oxydable Körper sehr leicht abgeben; werden dieselben mit brennbaren Körpern gemengt und erwärmt, oder zusammengerieben, gestossen und geschlagen, z. B. mit Kohle, Schwefel, Phosphor, leicht oxydirbaren Metallen, Zucker oder anderen organischen Substanzen, so verbrennen sie diese unter heftiger Detonation. Chlorsaure Salze, auf glühende Kohlen geworfen, bewirken glänzende Verbrennung derselben; lässt man auf ein Gemenge von chlorsaurem Kali und Zucker

einen Tropfen Schwefelsäure fallen, so tritt Verbrennung des letzteren ein. Chlorsaures Kali, mit Schwefel in einer erwärmten Reibschale zusammengerieben, bewirkt peitschenknallähnliche Detonationen. Aus diesem Verhalten ergibt sich, dass die chlorsauren Salze sehr explosive Substanzen sind, bei deren Handhabung die grösste Vorsicht beobachtet werden muss. Vor Allem muss man sich hüten, chlorsaure Salze mit brennbaren organischen Substanzen zusammenzureiben oder zu erwärmen.

Darstellung.

Darstellung. Die Chlorsäure wird gewöhnlich aus dem chlorsauren Kali dargestellt; man versetzt die wässrige Lösung dieses Salzes mit Kieselfluorwasserstoffsäure; hierdurch wird das Kalium an letztere gebunden und als gallertartiges Kieselfluorkalium abgeschieden; die Chlorsäure ist in der Flüssigkeit gelöst und wird durch Verdunsten im luftverdünnten Raume concentrirt. Man kann zur Darstellung auch den chlorsauren Baryt wählen; derselbe wird durch reine verdünnte Schwefelsäure zersetzt:



Constitution.

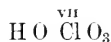
Constitution. Die Chlorsäure ist eine einbasische Säure, d. h. sie enthält 1 Atom Wasserstoff, der bei der Salzbildung durch Metalle vertreten wird. Um ihre Constitution zu deuten, nehmen wir an, dass das Chlor darin als fünfwerthiges Element fungirt; 2 Atome Sauerstoff sind mit demselben unmittelbar verbunden und bilden das einwerthige elektro-negative Radical, ClO_2 , das dritte Atom Sauerstoff bildet die Copula zwischen dem Wasserstoff oder, bei den Salzen, zwischen dem Metalle und dem Radicale ClO_2 . Diese Auffassung versinnlichen wir durch die rationelle Formel $\text{HO}\overset{\text{v}}{\text{ClO}_2}$.

Das Anhydrid der Chlorsäure ist nicht bekannt. Da die Anhydride einbasischer Säuren betrachtet werden können als $= 2$ Mol. Säure $- 1$ Mol. Wasser, in dem vorliegenden Falle also $2\text{HClO}_3 - \text{H}_2\text{O} = \text{Cl}_2\text{O}_5$, so würde dem Chlorsäureanhydrid, falls es zu existiren vermöchte, die Zusammensetzung Cl_2O_5 zukommen. Nach obiger Nomenclatur würden wir es als Chlorpentoxyd zu bezeichnen haben.

Ueberchlorsäure.



Empirische Formel.



Rationelle Formel.

Moleculargewicht $= 100,5$ Proc. Zusammensetzung: Chlor 35,33, Sauerstoff 63,68, Wasserstoff 0,99.

Eigenschaften.

Die Ueberchlorsäure ist eine farblose, ölige, stark sauer schmeckende Flüssigkeit von 1,782 Volumgewicht bei $+ 15,5^\circ$; bei $- 38^\circ$ wird sie noch nicht fest. Ihr Dampf ist durchsichtig und farblos und bildet an

feuchter Luft dicke, weisse Nebel. Für sich erhitzt, färbt sie sich dunkler, beginnt bei 75° sich zu zersetzen und stösst bei 92° dicke, weisse Dämpfe aus; es entwickelt sich ein wie Unterchlorsäure riechendes Gas, und es destillirt eine kleine Menge wie Brom gefärbter, explosiver Flüssigkeit über; bei weiterem Erhitzen tritt Explosion ein. Mit Wasser zusammengebracht, verursacht die Säure Zischen, und das Gemisch erwärmt sich sehr stark. Auf Kohle, Aether und andere organische Substanzen gebracht, explodirt sie mit grosser Heftigkeit. Mit Alkohol mischt sie sich ohne Erwärmung, doch tritt auch hier zuweilen Explosion ein. Auf der Haut erzeugt sie sehr bösartige Wunden, welche erst nach Monaten heilen und Narben hinterlassen. Am Lichte färbt sie sich bald dunkler und zersetzt sich nach einigen Wochen von selbst unter Explosion; selbst im Dunkeln kann sie auf die Dauer nicht unzersetzt aufbewahrt werden.

Mit Wasser zusammengebracht, erwärmt sich die Ueberchlorsäure beträchtlich und bildet ein krystallisirendes Hydrat von der Zusammensetzung $\text{HClO}_4 + \text{H}_2\text{O}$; dasselbe ist viel beständiger, beim Erhitzen auf 110° zerfällt es in reine Ueberchlorsäure, welche überdestillirt und in eine wässrigere Säure, welche erst bei 203° siedet: sie kann als das zweite Hydrat der Ueberchlorsäure betrachtet werden, von der Zusammensetzung $\text{HClO}_4 + 2\text{H}_2\text{O}$; sie enthält 72,3 Proc. Ueberchlorsäure. Die krystallisirte Säure löst sich unter starker Erhitzung in Wasser, sie wirkt nicht so energisch auf organische Substanzen ein wie die reine Säure, entzündet aber, besonders im flüssigen Zustande. Holz und Papier.

Hydrate der Ueberchlorsäure.

Darstellung. Man gewinnt die Ueberchlorsäure durch Destillation des überchlorsauren Kalis mit einem grossen Ueberschusse von concentrirter Schwefelsäure, oder, in ähnlicher Weise wie die Chlorsäure, durch Zersetzung des überchlorsauren Kalis durch Kieselfluorwasserstoffsäure. Das überchlorsaure Kali bildet so den Ausgangspunkt für die Gewinnung der Ueberchlorsäure; man erhält es, wenn man chlorsaures Kali so lange schmilzt, bis es dickflüssig wird, zu erstarren beginnt und bei gleichbleibender Temperatur nur noch wenig Sauerstoff entwickelt. Die geschmolzene Masse ist dann ein Gemenge von leicht löslichem Chlorkalium und schwer löslichem überchlorsaurem Kali; durch Auflösen und Krystallisirenlassen trennt man das überchlorsaure Kali vom Chlorkalium.

Darstellung.

Constitution. Das Chlor fungirt in der Ueberchlorsäure als ein siebenwerthiges Element; von den vier Atomen Sauerstoff eines Molecüls der Verbindung sind drei unmittelbar mit dem Chlor verbunden und bilden das einwerthige Radical ClO_3 ; das vierte Atom Sauerstoff bildet das Bindeglied zwischen diesem Radical und dem Wasserstoff. Diese Auffassung drücken wir durch die rationale Formel $\text{HO}^{\text{VII}}\text{ClO}_3$ aus. Die Ueberchlorsäure ist eine einbasische Säure, weil sie ein Atom Wasser-

Constitution.

stoff enthält, welcher bei der Salzbildung durch Metalle vertreten wird. — Das Anhydrid der Ueberschwefelsäure ist nicht bekannt; falls es zu existiren vermöchte, würde ihm, nach Analogie der Bildung der Anhydride einbasischer Säuren (vergl. S. 134), die Formel $\text{Cl}_2 \text{O}_7$ beizulegen sein.

Die überchloresäuren Salze lassen sich durch ihr Verhalten zu Chlorwasserstoffsäure und Schwefelsäure von den chloresäuren Salzen leicht unterscheiden; bei Einwirkung der ersteren entwickeln sie nämlich kein Chlor und bei Einwirkung von concentrirter Schwefelsäure bildet sich nicht das explosive Chlortetroxyd (ClO_2).

Chlortetroxyd. Unterchloresäureanhydrid. Chlorig-Chloresäureanhydrid.

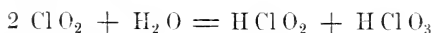


Empirische Formel.

Moleculargewicht 67,5. Proc. Zusammensetzung: Chlor 52,60, Sauerstoff 47,40 Gewtheile.

Eigenschaf-
ten.

Das Chlortetroxyd bildet eine gelbrothe Flüssigkeit, welche bei $+ 9^\circ$ bereits siedet und sich in ein schweres, dunkelgelbes Gas von eigenthümlichem, chlorartigem Geruch verwandelt, dessen Zusammensetzung nach seiner Dampfdichte (33,7) der Formel ClO_2 entspricht. Das Chlortetroxyd ist eine explosive Substanz, bei deren Handhabung die grösste Vorsicht geboten ist; schon bei gelinder Erwärmung (bis etwa auf 60°) explodirt es unter Feuererscheinung, wobei 2 Vol. des Gases in 2 Vol. Sauerstoff und 1 Vol. Chlorgas zerfallen. Aber auch das flüssige Tetroxyd explodirt mit grosser Gewalt, namentlich bei Gegenwart organischer Stoffe. Im Sonnenlichte zerfällt es allmählich in seine beiden Bestandtheile. Wasser absorbirt davon sein 20faches Volumen; die wässrige Lösung enthält aber dann chlorige und Chloresäure. Das Chlortetroxyd zerfällt nämlich mit Wasser in diese beiden Säuren, welcher Vorgang durch die Formelgleichung



ausgedrückt wird. Mit Basen zusammengebracht, zerfällt es ebenfalls in chlorigsaure und chloresäure Salze. Auf oxydirbare Körper, wie Schwefel, Phosphor und organische Stoffe, wirkt es sehr heftig ein und detonirt mit denselben.

Darstellung.

Darstellung. Chlortetroxyd wird durch vorsichtiges Erwärmen von chloresäurem Kali mit concentrirter Schwefelsäure erhalten. Diese Operation ist aber sehr gefährlich, da durch Explosion des gebildeten Chlortetroxyds leicht der ganze Apparat zerschmettert werden kann.

Constitu-
tion.

Constitution. In der Formel des Chlortetroxyds, ClO_2 , ist keine Ansicht über die Function der Sauerstoffatome ausgesprochen; es ist

eine empirische Formel, welche aus der Dampfdichte der Verbindung (33,7) abgeleitet worden ist. Wir nehmen an, dass das Chlor darin als vierwerthiges Element fungire, dessen vier Affinitäten durch die vier Affinitäten der zwei Atome Sauerstoff gebunden seien. Bei Zugrundelegung dieser Formel ist es nicht möglich, einen Unterschied in der Function der Sauerstoffatome anzunehmen.

Nach einer anderen Ansicht besitzt das Chlortetroxyd das doppelte Moleculargewicht, demnach die Formel Cl_2O_4 . Nach dieser Auffassung ist es als ein gemischtes Anhydrid zu betrachten, welches das Radical der Chlorsäure ClO_2 und das der chlorigen Säure ClO enthält; beide einwerthigen Radicale würden durch das vierte Atom Sauerstoff zu einem

Molecül vereinigt; diese Auffassung wird durch die Formel $\left. \begin{array}{c} \text{Cl O}_2 \\ \text{Cl O} \end{array} \right\} \text{O}$

ausgedrückt. Diese Ansicht entspricht sehr gut dem Verhalten des Chlortetroxyds zu Wasser; es zerfällt, wie wir oben gehört haben, mit demselben in chlorige und Chlorsäure: $\left. \begin{array}{c} \text{Cl O}_2 \\ \text{Cl O} \end{array} \right\} \text{O} + \text{H}_2\text{O} = \text{H Cl O}_2 + \text{H Cl O}_3$,

aber andererseits wird ihr durch die Dampfdichte widersprochen; dieselbe wurde zu 33,7 gefunden und sie führt zu der Formel ClO_2 . Um diesen Widerspruch zu beseitigen, hat man angenommen, dass das flüssige Chlortetroxyd beim Uebergange in den Gaszustand eine Dissociation in der Weise erfahre, dass das Molecül Cl_2O_4 in zwei Molecüle ClO_2 sich zerlege. Durch diese Annahme erscheint aber die principielle Bedeutung, welche für gewöhnlich der Bestimmung des Moleculargewichtes aus der Dampfdichte beigelegt wird, erschüttert. Und ehe man sich über diesen Punkt klar geworden sein wird, dürfte es angemessener erscheinen, die Frage nach der Constitution des Chlortetroxyds unentschieden zu lassen.

Chlortrioxyd. Chlorigsäureanhydrid.



Empirische Formel.



Rationelle Formel.

Moleculargewicht = 119. Volumgewicht (Wasserstoff = 1) = 59,5. Volumgewicht (atmosph. Luft = 1): 4,123. Proc. Zusammensetzung: Chlor 59,63, Sauerstoff 40,37.

Unter gewöhnlichen Druck- und Temperaturverhältnissen ist das Chlortrioxyd ein grüngelbes Gas von heftigem, chlorähnlichem Geruch und sehr nachtheiliger Einwirkung auf die Respirationsorgane. Es entfärbt Lackmuspapier und Indigolösung, wirkt überhaupt sehr energisch bleichend, ist viermal schwerer als atmosphärische Luft und ist in hohem

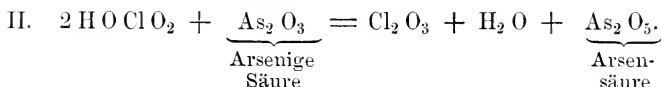
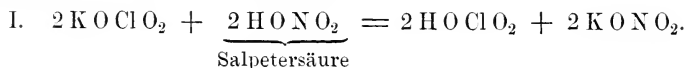
Eigenschaften.

Grade explosiv. Bis auf 57° erwärmt, zerfällt es unter Explosion in Chlor und Sauerstoffgas. Auch durch directes Sonnenlicht wird es rasch zersetzt, im zerstreuten Tageslichte erfolgt die Zersetzung langsamer. Mit brennbaren Körpern, überhaupt mit den meisten Metalloiden, namentlich mit Tellur und Arsen, explodirt es ebenfalls; durch Quecksilber wird das Gas zersetzt.

Bei — 18° wird das Chlortrioxyd zu einem rothbraunen, dünnflüssigen Liquidum verdichtet, welches wenige Grade über 0° siedet und durch mechanische Einflüsse mit Heftigkeit explodirt; eine gleiche Zersetzung erleidet es bei einer Temperatur von etwas über 50°.

Darstellung.

Darstellung. Man erhält das Chlortrioxyd durch sehr gelindes Erwärmen eines Gemenges von chlorsaurem Kali, arseniger Säure und verdünnter Salpetersäure. Der Vorgang kann so gedeutet werden, dass die Salpetersäure die Chlorsäure aus dem chlorsauren Kali frei mache und dass die freie Chlorsäure durch die arsenige Säure zu Chlortrioxyd reducirt werde. Wir folgen dieser Auffassung und interpretiren den Vorgang durch folgende Gleichungen:



Eine andere Deutung ist die, dass ein Theil der Salpetersäure die Chlorsäure frei mache, ein zweiter die arsenige Säure zu Arsensäure oxydire, wodurch dieser zweite zu salpetriger Säure reducirt werde. Diese salpetrige Säure reducire die Chlorsäure zu Chlortrioxyd und werde dadurch wieder zu Salpetersäure oxydirt.

Constitution. Wie die rationelle Formel es ausdrückt, kann das Chlorigsäureanhydrid als die Sauerstoffverbindung der beiden einwerthigen

Radicalen $\overset{\text{III}}{\text{Cl O}}$ aufgefasst werden: $\left. \begin{array}{c} \overset{\text{III}}{\text{Cl O}} \\ \overset{\text{III}}{\text{Cl O}} \end{array} \right\} \text{O}.$

Chlorige Säure.



Empirische Formel.




Rationelle Formel.

Moleculargewicht = 88,5. Proc. Zusammensetzung: Chlor 51,82, Sauerstoff 46,72, Wasserstoff 1,46.

Eigenschaft. Die chlorige Säure ist in reinem Zustande noch nicht dargestellt; die Zusammensetzung ihrer Salze entspricht der allgemeinen Formel M O Cl O , worin M ein einwerthiges Metall bedeutet. Wasser von + 8°

bis 10^0 löst mehr wie das achtfache Volumen von Chlorigsäureanhydrid-dampf auf; wir nehmen an, dass je 1 Mol. desselben sich die Elemente von je 1 Mol. Wasser aneigne und dabei in 2 Mol. chlorige Säure zerfalle:



Diese Auffassung gestattet uns, der Theorie der Sauerstoffsäuren entsprechend, die Salze von einer freien chlorigen, wenn auch hypothetischen, Säure abzuleiten.

Die wässrige Auflösung der chlorigen Säure schmeckt und wirkt ätzend, besitzt eine grügelbe Farbe und wirkt energisch auf viele Metalle ein, die zum Theil in Chlormetalle, zum Theil in Oxyde verwandelt werden. Fein zertheilten Phosphor löst sie fast augenblicklich auf. Die concentrirte wässrige Lösung zersetzt Jodkalium unter Abscheidung von Jod und beträchtlicher Erwärmung.

Mit Basen bildet die chlorige Säure die chlorigsäuren Salze oder Chlorite. Von diesen ist das Bleisalz dadurch bemerkenswerth, dass es mit Schwefel gemengt, diesen beim Reiben entzündet. Grössere Quantitäten eines Gemenges von chlorigsäurem Blei und Schwefel, oder auch gewissen Schwefelmetallen, explodiren nach einiger Zeit von selbst mit grosser Gewalt.

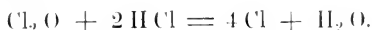
Chlormonoxyd. Unterchlorigsäureanhydrid.



Moleculargewicht = 87. Volumgewicht (Wasserstoff = 1): 43,6. Volumgewicht (atmosphärische Luft = 1) 3,014 berechnet, 2,97 gefunden. Proc. Zusammensetzung: Chlor 81,59, Sauerstoff 18,41.

Das Chlormonoxyd ist eine dunkelrothe, schon bei $+ 20^0$ siedende Flüssigkeit, welche sich bei dieser Temperatur in ein rothgelbes Gas verwandelt, welches, um wieder flüssig zu werden, bis unter $- 30^0$ abgekühlt werden muss. Eigenschaft-

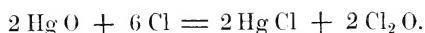
Der Dampf besitzt einen durchdringenden, chlorartigen Geruch und ist so explosiv, dass er schon durch die Wärme der Hand und in Berührung mit Kohle bei gewöhnlicher Temperatur unter Detonation in 2 Volumina Chlorgas und 1 Vol. Sauerstoff zerfällt. Mit den meisten brennbaren Körpern, wie Phosphor, Schwefel, Selen u. a. m., verpufft er ebenfalls. Im Sonnenlichte erfolgt die Zersetzung in Chlor und Sauerstoff langsam und ohne Explosion. Auch gepulverte Metalle verbrennen darin zuweilen mit Explosion. Chlorwasserstoffsäure setzt sich damit in Chlor und Wasser um:



Organische Körper werden dadurch zerstört.

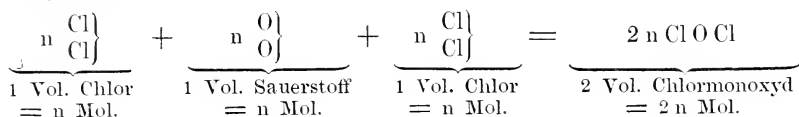
Darstellung.

Darstellung. Flüssiges Chlormonoxyd erhält man durch Einwirkung von Chlorgas auf Quecksilberoxyd bei niederer Temperatur und Verdichtung des entweichenden Gases durch starke Abkühlung mittelst einer Kältemischung. Es bildet sich Quecksilberchlorür und Unterchlorigsäureanhydrid. Die Einwirkung wird durch nachstehende Formelgleichung erläutert:



Volumetrische Zusammensetzung.

Volumetrische Zusammensetzung. Wie bereits oben bemerkt, zerfällt das Chlormonoxyd in der Wärme in 2 Vol. Chlorgas und 1 Vol. Sauerstoffgas. Die Bildung des Chlormonoxyds aus Chlorgas und Sauerstoff interpretiren wir daher im Hinblick auf die Seite 90 und 126 dargelegten Grundsätze durch die Formelgleichung:



Wir können demnach das Chlormonoxyd analog dem Wasser zusammengesetzt betrachten: an Stelle der zwei einwerthigen Wasserstoffatome fungiren die zwei gleichfalls einwerthigen Chloratome.

Kritische Bemerkung.

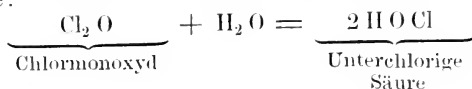
Die Structurchemiker stricter Observanz betrachten das Chlor in allen seinen Verbindungen als einwerthig und stellen, um die Constitution seiner höheren Oxydationsstufen zu deuten, verschiedene Secundärhypothesen, wie die der kettenförmigen Bindungsweise der Sauerstoffatome, ferner ungesättigter und deshalb wenig stabiler Verbindungen etc. auf. Liegt nun in der Einwerthigkeit des Chlors der eigentliche und Hauptcharakter desselben, so müsste das Chlormonoxyd in demselben Sinne als die „Normalsauerstoffverbindung“ des Chlors aufgefasst werden wie die Chlorwasserstoffsäure als die „Normalwasserstoffverbindung“. Dann wäre man aber berechtigt zu erwarten, dass das Chlormonoxyd eine ebenso stabile chemische Verbindung darstelle wie der Chlorwasserstoff. Jenes ist aber, wie aus den oben angegebenen Eigenschaften hervorgeht, eine ebenso leicht sich zersetzende Substanz wie fast alle übrigen Sauerstoffverbindungen des Chlors. Damit ist die hohe Unwahrscheinlichkeit der Annahme einer bloss einwerthigen Function des Chlors dargethan.

Unterchlorige Säure.



Die unter jenem Titel und jener Formel angegebene Verbindung ist nicht bekannt, auch sind reine Salze der Säure nicht dargestellt. Das Chlormonoxyd löst sich in grosser Menge in Wasser auf; wir nehmen an, dass

es sich mit Elementen des Wassers im Sinne der nachstehenden Gleichung umsetze:



Die wässrige Lösung der unterchlorigen Säure besitzt eine gelbe Farbe, einen penetranten, dem Chlor etwas ähnlichen Geruch, schmeckt und wirkt ätzend, färbt die Haut braun und erzeugt bei längerer Einwirkung auf letztere Geschwüre. Sie ist ein ausgezeichnetes Bleichmittel, indem sie organische Stoffe überhaupt und namentlich auch gefärbte durch Oxydation zerstört. Die sogenannten Bleichsalze verdanken ihr die Bleichkraft. In verdünntem Zustande lässt sie sich unzersetzt destilliren, in concentrirterem dagegen zersetzt sie sich schon im Dunkeln, schneller im Sonnenlichte, von selbst in Chlor und Chlorsäure oder chlorige Säure. Wässrige unterchlorige Säure und Salzsäure sehr kalt gemischt, geben zur Bildung von festem Chlorhydrat Veranlassung.

Eigenschaft.
ten.

Darstellung. Die wässrige unterchlorige Säure erhält man am einfachsten, indem man gepulvertes, in etwas Wasser suspendirtes Quecksilberoxyd in eine mit Chlorgas gefüllte Flasche bringt und schüttelt. Es bilden sich, wie oben erwähnt, Quecksilberchlorür und unterchlorige Säure, die sich in Wasser auflöst und durch Decantation von dem unlöslichen Quecksilberchlorür getrennt wird.

Darstellung.

Die unterchlorigsauren Salze oder Hypochlorite finden wegen ihrer ausgezeichneten Bleichkraft eine ausgedehnte technische Anwendung; sie werden durch Einwirkung von Chlorgas auf die entsprechenden Basen bei Gegenwart von Wasser erhalten. Das wichtigste und technisch am häufigsten verwendete Hypochlorit ist der sogenannte Bleichkalk ($\text{CaCl}_2\text{O}_2 + \text{CaCl}_2$), dessen Darstellung und Eigenschaften wir bei der Chemie der Kalksalze kennen lernen werden.

Chemische Technik und Experimente.

Zur Darstellung der Chlorsäure versetzt man eine Lösung von chlorsaurem Kali mit überschüssiger Kieselfluorwasserstoffsäure; dadurch wird alles Kalium als Fluorkieselkalium gefällt, die Chlorsäure und überschüssige Kieselfluorwasserstoffsäure bleiben in Lösung. Man filtrirt, sättigt das Filtrat mit Barytwasser, indem man letzteres bis zur alkalischen Reaction zusetzt, wobei abermals ein Niederschlag entsteht, weil die noch in Lösung befindliche Kieselfluorwasserstoffsäure als unlösliches Kieselfluorbaryum abgeschieden wird, während das gebildete chlorsaure Baryum in Lösung bleibt. Man filtrirt und verdampft das Filtrat bis zum Auskrystallisiren des chlorsauren Baryums. Letzteres löst man wieder in Wasser auf, und versetzt die wässrige Lösung so lange vorsichtig mit Schwefelsäure, bis kein Niederschlag mehr entsteht. Hierauf filtrirt man den gefällten schwefelsauren Baryt ab, und concentrirt die Auflösung der nun reinen Chlorsäure unter dem Recipienten der Luftpumpe bis zur Syrupconsistenz.

Darstellung
der Chlor-
säure.

Darstellung
der Ueber-
chlorsäure.

Die Ueberchlorsäure erhält man am besten durch Destillation von 1 Thl. überchlorsaurem Kali mit 4 Thln. concentrirter Schwefelsäure, bis die übergehenden Tropfen in der Vorlage nicht mehr erstarren. Bei vorsichtigem Erhitzen der erhaltenen Krystalle von krystallisirter Ueberchlorsäure in einer Retorte tritt bei 110° Zersetzung ein, es bleibt eine wässrige Säure zurück und farbloses reines Ueberchlorsäurehydrat geht über.


Die krystallisirte Ueberchlorsäure erhält man am leichtesten rein, wenn man das reine Ueberchlorsäurehydrat vorsichtig mit so viel Wasser mischt, dass die Mischung beim Erkalten zu Krystallen erstarrt.

Darstellung
von Cl_2O .

Zur Darstellung des liquiden Unterchlorigsäureanhydrids dient der Apparat Fig. 76.

Man füllt die Röhre *ab* mit gelbem Quecksilberoxyd, das zuvor auf 300 bis 400° erhitzt wurde, und lässt, nachdem man an dieselbe ein U-förmiges, in

Fig. 76.



einer Kältemischung stehendes Verdichtungsrohr *D* angefügt und das Rohr *ab* selbst mit Eis umgeben hat, einen langsamen Strom von Chlorgas durchstreichen. In *D* sammelt sich das flüssige Chlormonoxid an, aber nur, wenn jede Temperaturerhöhung aufs Sorgfältigste vermieden wird, da es sich sonst vollständig zersetzen würde. *A* ist das Chlorentwickelungsgefäß, *B* eine Waschflasche, *C* ein Chlorcalciumrohr. Da der Process während des ganzen Verlaufs aufmerksam überwacht werden muss, so eignet sich die Darstellung des Unterchlorigsäureanhydrids zu keinem Vorlesungsversuche.

Der einfachsten Methode der Darstellung der wässrigen Lösung der unterchlorigen Säure wurde bereits im Texte Erwähnung gethan.

Die bequemste Methode der Darstellung der in Wasser gelösten chlorigen Säure ist folgende: Man löst in gelinder Wärme 10 Thle. reines Benzol in 100 Thln. Schwefelsäurehydrat, verdünnt mit 10 Thln. Wasser, bringt dazu nach dem Erkalten 12 Thle. geriebesenes, reines chloresures Kali und leitet das sich entwickelnde Gas in Wasser. Die Entwicklung beginnt schon bei gewöhnlicher Temperatur, man erwärmt aber bis gegen $+50^{\circ}$. Um das Chlorig-

Darstellung
der chlorigen
Säure.

säureanhydrid liquid zu erhalten, leitet man das gewaschene Gas in eine in einem Kältgemisch von Eis und Kochsalz stehende lange Glasröhre. Beim Verdunsten liefert das liquide Anhydrid chloorigsaures Gas. Auch die Darstellung dieses Anhydrids eignet sich wegen der leichten Zersetzbarkeit nicht für Vorlesungsversuche.

Die grösste Vorsicht verlangt jedoch die Gewinnung des Chlortetroxyds. Man bringt geschmolzenes, grüblich zerstoßenes chlorsaures Kali in eine unten zugeschmolzene Glasröhre, giesst concentrirte Schwefelsäure darauf und fügt ein Gasleitungsrohr an, welches man bis auf den Boden einer gut ausgetrockneten kleinen Flasche gehen lässt. Die Röhre wird hierauf im Wasserbade langsam mit der Vorsicht erwärmt, dass die Mischung in der Röhre über das Niveau des Wassers im Wasserbade reicht, weil sonst das Gas explodiren könnte. Dadurch, dass man die Flasche in eine Kältemischung bringt, verdrichtet man das Chlortetroxyd. — Nach Jaquelain soll man ganz ohne Gefahr Chlortetroxyd erhalten, indem man in einen Kolben mit geradem und langem Halse 60 g chlorsaures Kali bringt und ein Gemisch aus gleichen Raumtheilen reiner Schwefelsäure und Wasser darauf giesst, so dass der Kolben bis zur Hälfte seines Halses gefüllt ist. Man erwärmt bis 70° und leitet das Gas, um es zu trocknen, durch Chloralciumröhren und von da entweder in kleine Flaschen oder in Wasser, wobei es aber theilweise zersetzt wird.

Darstellung
des Chlor-
tetroxyds.

Es mag hier ein- für allemal bemerkt sein, dass es minder Geübten dringend abzurathen ist, sich mit der Darstellung der Sauerstoffverbindungen des Chlors, welche explosiver Natur sind, zu befassen, da nur mit der Ausführung chemischer Operationen Vertraute jene Sicherheit und jene Umsicht in der Beobachtung der nöthigen Vorsichtsmaassregeln besitzen werden, welche allein Abwendung von Gefahr einigermassen zu gewährleisten im Stande ist.

Der heftigen explosiven Wirkungen halber erscheint es angemessen, das Experimentiren mit diesen Verbindungen möglichst einzuschränken; zur Erläuterung der Wirkungen dürften folgende Experimente genügen.

1. Man reibt einige Decigramm chlorsaures Kali mit Schwefelblumen in einer erwärmten Reibschale tüchtig zusammen; es erfolgen peitschenknallähnliche Explosionen, die bei zu grosser Menge der Substanzen leicht so heftig werden können, dass die Reibschale zertrümmert wird. Soll das Experiment sicher gelingen, so müssen Reibschale und die Substanzen trocken sein, und die Reibschale muss einen unglasirten Boden besitzen.

Explosive
Wirkungen
der Chlor-
sauerstoff-
verbindun-
gen.

2. Man bringt einige Kryställchen von chlorsaurem Kali mit etwas Schwefel vermengt auf eine harte Unterlage, etwa einen Ambos oder einen verkehrt gestellten Metallmörser und schlägt mit dem Hammer darauf, wobei ebenfalls ein starker Knall erfolgt.

3. Man mengt gepulvertes chlorsaures Kali mit Schwefelblumen und gepulverter Holzkohle, wobei man sehr vorsichtig zu Werke gehen muss, damit durch die Reibung keine Explosion stattfindet und nähert dem in ein Schälchen gebrachten Gemenge eine Flamme: es erfolgt eine glänzende Verbrennung.

4. Eine solche erfolgt auch, wenn man 1 bis 2 dgr zerriebenes chlorsaures Kali mit etwas Zucker mengt, und zwar, wenn man sehr vorsichtig sein will, durch blosses Zerrühren mit dem Finger oder einer Federfahne auf Papier, das Gemenge in ein Schälchen bringt und nun einen Tropfen concentrirter Schwefelsäure mittelst eines Glasstabes auf das Gemisch fallen lässt.

5. Eine schiesspulverartige Mischung erhält man durch Vermengen von 28 Thn. gelbem Blutlaugensalz, 23 Thn. weissem Rohrzucker und 49 Thn. chlorsaurem Kali (weisses Schiesspulver.) Sie brennt in Berührung mit einem brennenden Körper wie Schiesspulver ab.

6. Man schüttet etwa $7\frac{1}{2}$ g krystallisirtes chloresaurer Kali in ein tiefes, mit Wasser angefülltes Glas, mischt dann einige Stückchen Phosphor zum Salze und lässt hierauf aus einer Pipette, oder einer Trichter-röhre, oder einem Stechheber mit enger Ausflussöffnung Schwefelsäure zu dem Salze fließen (Fig. 77). Unter leichten Erschütterungen entwickelt sich ein grünelbes Gas, welches sich in Wasser sogleich auflöst und in dem Momente seiner Entwicklung den Phosphor entzündet, der daher unter Wasser mit glänzendem Lichte verbrennt. In diesem und dem unter 4. vorgeführtem Versuche ist es das durch die Schwefelsäure aus dem chloresaurer Kali entwickelte Chlortetroxyd, welches hier den Phosphor und dort den Zucker verbrennt.

Fig. 77.



erfordert sehr grosse Vorsicht, da die Schwefelsäure dabei herausgeschleudert wird.

7. Uebergiesst man trockenes chloresaurer Kali in einer Probierröhre mit concentrirter Schwefelsäure, so entwickelt sich unter sehr heftiger Einwirkung ein gelbes Gas, welches Chlortetroxyd ist und häufig von selbst explodirt. Auch dieser Versuch

B r o m.

Symbol Br.

Atomgewicht = 80 (genauer 79,75); Moleculargewicht $\text{Br}_2 = 160$. Volumgewicht des Dampfes (Wasserstoff = 1): 80. Volumgewicht des Dampfes (atmosph. Luft = 1): 5,542 (berechnet), 5,39 (gefunden). Volumgewicht des flüssigen bei 0° , 3,1872 (Wasser = 1). Ein-, drei-, fünf- und siebenwerthig.

Eigenschaften.

Das Brom ist eine tief rothbraune, in dicken Schichten fast schwarz, in sehr dünnen Schichten und bei durchfallendem Lichte hyacinthroth erscheinende Flüssigkeit von sehr unangenehmem, chlorähnlichem Geruche, scharfem, schrumpfendem Geschmacke und sehr ätzenden Eigenschaften. Es kann alle drei Aggregatzustände annehmen: bei gewöhnlicher Temperatur flüssig, wird es bei $-24,5^\circ$ starr und verwandelt sich in eine dunkle, rothbraune, metallglänzende, blätterigkrystallinische Masse. bei $+59,5^\circ$ siedet es und bildet einen gelbrothen, schweren Dampf. Auch bei gewöhnlicher Temperatur besitzt es eine sehr bedeutende Dampftension: lässt man wenige Tropfen in einen geräumigen Kolben fallen, so erfüllt sich dieser mit gelbrothem Dampf.

Brom ist ein heftiges Gift; sein Dampf wirkt eingeathmet ähnlich dem Chlor, nur etwas schwächer. Es wirkt ferner energisch zersetzend auf die meisten organischen Substanzen und besitzt auch bleichende Eigenschaften. In diesen Wirkungen verhält sich das Brom ganz analog

dem Chlor, mit dem es überhaupt in seinem ganzen Verhalten die grösste Aehnlichkeit hat: wie dieses besitzt es eine grosse Verwandtschaft zu Wasserstoff, welchen es den organischen Substanzen entzieht und damit Bromwasserstoffsäure bildet, auch wird in den meisten Fällen der entzogene Wasserstoff durch Brom ersetzt; auf diese Weise entstehen Substitutionsproducte des Broms, welche an Stelle der entzogenen Wasserstoffatome eine gleiche Anzahl Bromatome enthalten (vergl. beim Chlor Seite 110).

In Wasser ist das Brom ziemlich schwer löslich; 100 Thle. Wasser lösen bei 15° 3,2 Thle. Brom auf; die Lösung ist gelbbraun und wird am Lichte unter Bildung von Bromwasserstoff und freiem Sauerstoff, ganz analog dem Chlorwasser, zersetzt. Auf dieses Verhalten sind die oxydirenden Wirkungen des Broms zurückzuführen. Mit Wasser bildet es gleichfalls bei einer Temperatur unter 4° ein krystallinisches Hydrat, welches eine rothe Farbe besitzt; dasselbe wird erst bei + 15° bis 20° zersetzt und ist sonach beständiger wie das Chlorhydrat; seine Zusammensetzung ist $\text{Br}_2 + 10 \text{H}_2\text{O}$.

Gegen Metalle und Metalloide verhält sich das Brom wiederum wie das Chlor, nur ist zu erwähnen, dass seine Affinitäten im Allgemeinen schwächer sind, wie die des letzteren, so dass Brom aus den Brommetallen und der Bromwasserstoffsäure durch Chlor ausgetrieben wird.

Mit Stärkemehl bildet es eine orangerothe Verbindung, die zur Erkennung des Broms benutzt wird. Von Alkohol und Aether wird es leichter aufgelöst als von Wasser; schüttelt man eine schwache wässerige Lösung des Broms mit Chloroform oder Schwefelkohlenstoff, so wird das Brom dem Wasser entzogen und löst sich mit orangerother Farbe in den genannten Stoffen; auch dieses Verhalten kann zur Nachweisung des Broms benutzt werden.

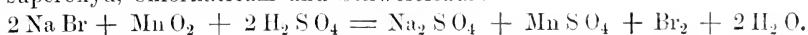
Erkennung.

Vorkommen. Das Brom gehört zu den selteneren Elementen unserer Erde. Frei findet es sich in der Natur so wenig wie das Chlor; aber an gewisse Metalle gebunden, und meist Chlor und auch Jod begleitend, im Meerwasser, in allen Soolquellen, in gewissen Mineralquellen, namentlich in nicht unerheblicher Menge in der Adelheidsquelle in Oberbayern, in der Salzsoole von Kreuznach, Schönebeck, Kissingen etc.; besonders reich an Bromverbindungen ist das Wasser des Todten Meeres. Brom ist ferner im englischen Steinsalze, in einem mexikanischen Silbererze, in den meisten Seepflanzen und Seethieren und in den Steinkohlen gefunden worden. Das meiste Brom erzeugt in Deutschland gegenwärtig Stassfurt. Sehr bedeutende Mengen werden in Nordamerika producirt.

Vorkommen.

Darstellung. Man kann Brom in ganz analoger Weise wie das Chlor gewinnen, nämlich durch Erwärmung eines Gemisches von Bromnatrium, Mangansuperoxyd und Schwefelsäure. Der Vorgang ist hierbei genau derselbe, wie jener bei der Darstellung des Chlors aus Mangansuperoxyd, Chlornatrium und Schwefelsäure:

Darstellung.



Im Grossen wird es direct aus den Mutterlaugen gewisser Salinen — Mutterlauge heisst man die Flüssigkeit, welche nach dem Ausrystallisiren des Kochsalzes aus der Salzsoole zurückbleibt — durch Erwärmen derselben mit Braunstein und Schwefelsäure, und Verdichtung des übergehenden Broms in passenden Vorlagen gewonnen. Das Brom des Handels ist meist chlor- und jodhaltig.

Anwendung. Wegen seiner Flüchtigkeit hat man das Brom zum Desinfectiren von Räumen vorgeschlagen. Sehr empfohlen wird es bei Rachen- und puerperaler Diphtherie; nachgewiesen ist, dass es auf niedere Organismen sehr giftig wirkt.

Geschichtliches. Das Brom wurde 1826 von Balard in Montpellier im Wasser des Mittelländischen Meeres entdeckt; er ertheilte ihm wegen seines übeln Geruches den Namen Brom (von βρωμος, Gestank). Einige Zeit vorher hatte Liebig, als er Kreuznacher Mutterlauge mit Chlor sättigte, das Auftreten eines Körpers beobachtet, welcher Stärke orangeroth färbte; derselbe besass die äusseren Eigenschaften von Chlorjod, stimmte aber in vielen Reactionen mit dieser Verbindung nicht überein; alle Abweichungen erklärte sich Liebig ganz befriedigend; er machte sich, wie er selbst sagte, eine Theorie darüber. Einige Monate darauf erhielt Liebig die schöne Arbeit Balard's; Liebig war im Stande den nämlichen Tag eine Reihe von Versuchen über das Verhalten des Broms zu Eisen, Platin und Kohle bekannt zu machen; denn Balard's Brom stand in seinem Laboratorium als flüssiges Chlorjod signirt. Seit dieser Zeit machte Liebig keine Theorien mehr, wenn sie durch unzweifelhafte Versuche nicht bewiesen und gestützt werden konnten. Liebig pflegte, wenn er diese interessante Geschichte mit trefflichem Humor zum Besten gab, zu versichern, dass er dabei nicht schlecht gefahren sei. Wir lernen daraus, dass Theorien, soweit sie der begriffliche Ausdruck von That-sachen sind, ein treffliches Mittel bilden, um unseren Erfahrungen logische Einheit und Bestimmtheit zu geben; dass sie aber uns bloss betrügen, soweit jenes nicht der Fall ist.

Verbindungen des Broms.

Dieselben sind im Ganzen weniger studirt, als die Chlorverbindungen. So weit man sie kennt, besitzen sie denselben Typus der Zusammensetzung wie letztere, und auch in ihren Eigenschaften so grosse Aehnlichkeit, dass sie äusserlich oft gar nicht von einander zu unterscheiden sind. Auch sind die Verbindungen des Chlors und Broms isomorph.

B r o m w a s s e r s t o f f .

Syn. Bromwasserstoffsäure.

II Br.

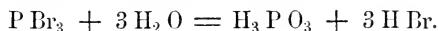
Moleculargewicht = 81. Volumgewicht (Wasserstoff = 1): 40,5. Volumgewicht (atmosph. Luft = 1): 2,806 (berechnet), 2,731 (gefunden). Proc.

Zusammensetzung: Brom 98,74. Wasserstoff 1,26.

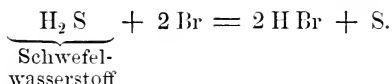
Die Eigenschaften der Bromwasserstoffsäure sind die der Chlorwasserstoffsäure. So wie letztere, ist sie ein farbloses, stechend riechendes, Lackmuspapier röthendes, an der Luft dicke weisse Nebel verbreitendes Gas, welches bei -73° liquid wird und bei -87° zu einer krystallinischen Masse erstarrt. In Wasser ist es in reichlicher Menge löslich; die wässerige Lösung ist in allen ihren Eigenschaften ähnlich der wässerigen Salzsäure. raucht an der Luft, schmeckt und reagirt stark sauer. Eine bei 126° kochende Säure zeigt ein Volumgewicht von 1,486 und enthält ungefähr 47 Proc. Bromwasserstoff, doch ist ihr Gehalt von der Grösse des Druckes abhängig.

Mit Metallen und Metalloxyden setzt sie sich genau so um, wie die Chlorwasserstoffsäure, so dass alles hierüber dort Gesagte auch auf die Bromwasserstoffsäure Anwendung findet. Chlor scheidet aus der Bromwasserstoffsäure das Brom ab, indem Chlorwasserstoff entsteht.

Darstellung. Man kann reine Bromwasserstoffsäure nicht in ähnlicher Weise wie die Chlorwasserstoffsäure durch Erwärmen eines Gemenges von Bromnatrium und concentrirter Schwefelsäure erhalten, weil letztere auf die entstehende Bromwasserstoffsäure zersetzend einwirkt, indem sich Wasser, Brom und schweflige Säure bilden. Reines Bromwasserstoffgas erhält man durch Behandlung von Phosphorbromür, PBr_3 , mit Wasser, wobei phosphorige Säure und Bromwasserstoffgas entstehen, nach folgender Formelgleichung:



Die wässerige Bromwasserstoffsäure erhält man am einfachsten durch Einleiten von Schwefelwasserstoffgas in Wasser, in welchem Brom vertheilt ist:

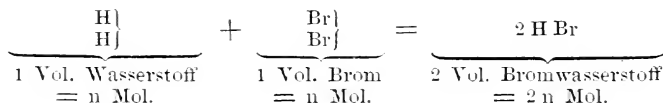


Hierbei wird demnach Schwefel ausgeschieden und Bromwasserstoffsäure gebildet, die sich in dem vorhandenen Wasser auflöst. Auch bei der Einwirkung von schwefligsaurem Natron auf Brom bei Gegenwart von Wasser wird Bromwasserstoff gebildet:



Volumen-
verhältniss.

Volumetrische Zusammensetzung. Wenn man Kalium in einem gemessenen Volumen Bromwasserstoffgas erwärmt, so vereinigt sich das Brom mit dem Kalium zu Bromkalium, und das rückständige Wasserstoffgas beträgt genau die Hälfte des Volumens des Bromwasserstoffgases. 1 Vol. Bromwasserstoffgas entsteht daher durch Vereinigung von $\frac{1}{2}$ Vol. Wasserstoff und $\frac{1}{2}$ Vol. Bromdampf, ohne Condensation; oder es vereinigen sich 1 Vol. Brom und 1 Vol. Wasserstoff zu 2 Vol. Bromwasserstoff; mithin ist die volumetrische Zusammensetzung des Bromwasserstoffs dieselbe wie jene des Chlorwasserstoffs; die Synthese des ersteren kann deshalb durch eine analoge Gleichung interpretirt werden:



(Vergl. S. 127).

Sauerstoffsäuren des Broms.

Die den Oxychlorwasserstoffsäuren entsprechenden Oxybromwasserstoffsäuren sind nur unvollkommen studirt. Man nimmt die Existenz nachstehender Verbindungen an:

H Br O Unterbromige Säure.

H Br O₃ Bromsäure.H Br O₄ Ueberbromsäure.

Die unterbromige Säure erhält man durch Einwirkung von Quecksilberoxyd auf Bromwasser in Lösung. Genauer studirt ist nur die

B r o m s ä u r e.



Empirische Formel.



Rationelle Formel.

Moleculargewicht = 129. Proc. Zusammensetzung: Brom 62,02, Sauerstoff 37,21, Wasserstoff 0,77.

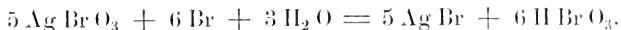
Eigenschaf-
ten.

Die Bromsäure ist eine farblose, sehr sauer schmeckende und fast geruchlose Flüssigkeit, welche Lackmus anfangs röthet und dann bleicht; sie zerfällt schon bei 100° in Brom und Sauerstoff. Sie ist, wie die Chlorsäure, ein kräftiges Oxydationsmittel und stimmt mit letzterer in den meisten Eigenschaften überein.

Darstellung.

Darstellung. Man erhält die Bromsäure aus dem bromsauren Kali genau so, wie man Chlorsäure aus dem chlorsauren Kali gewinnt. Das bromsaure Kali wird bereitet, indem man Brom in eine concentrirte Kalilösung so lange eintröpfelt, als sich dasselbe noch auflöst: man lässt

die Auflösung einige Zeit sieden, worauf sich beim Erkalten bromsaures Kali in kleinen Krystallen absetzt. Das gebildete bromsaure Kali wird durch Kieselfluorwasserstoffsäure zerlegt. — Versetzt man gelöstes bromsaures Kali mit salpetersaurem Silber, so erhält man einen sehr schwerlöslichen Niederschlag von bromsaurem Silber; behandelt man das letztere mit Wasser und Brom, so erhält man Bromsilber und freie Bromsäure:



Diese Darstellungsweise der Bromsäure ist sehr vorthellhaft.

Die bromsauren Salze zerfallen beim Erhitzen in Brommetalle und Sauerstoff, ohne dass ein überbromsaures Salz entstände; die Existenz der Ueberbromsäure ist überhaupt nicht mit Sicherheit nachgewiesen. Die Angabe, dass bei Einwirkung von Brom auf Ueberchlorsäure das Chlor durch das Brom verdrängt und so Ueberbromsäure gebildet werde, konnte von anderer Seite nicht bestätigt werden.

Verbindung des Broms mit Chlor. Durch Einleiten von Chlorgas in Brom erhält man Chlorbrom, BrCl , eine rothgelbe, sehr flüchtige Flüssigkeit, welche in Wasser löslich ist, stark bleichend wirkt und auch ein krystallinisches Hydrat bildet.


Verbindung
des Broms
mit Chlor.

Chemische Technik und Experimente.

Zur Darstellung des Broms im Kleinen dient der in Fig. 78 abgebildete Apparat.

Die Retorte A enthält das Gemenge von Bromnatrium, Braunstein und Schwefelsäure, welche letztere mit ihrem gleichen Gewicht Wasser verdünnt

Fig. 78.




ist. Der Retortenhals geht durch einen Stopfen in den Vorstoss B und dieser ist an die durch einen Strahl kalten Wassers abgekühlte Vorlage C angefügt.

Die Retorte wird im Wasserbade erwärmt und das Brom sammelt sich in *C* verdichtet an.

Zur Darstellung reinen Bromwasserstoffgases kann der Apparat Fig. 79 Anwendung finden.

In den Kolben des Apparates bringt man 1 Gewthl. amorphen Phosphors und 2 Gewthle. Wasser und lässt mittelst der in den Kolben eingesetzten Tropfröhre durch Oeffnen ihres Hahns allmählich 10 Gewthle. Brom einfließen. Anfänglich bewirkt jeder einfließende Tropfen Brom eine sehr heftige, mit Licht-

Fig. 79.



erscheinung verbundene Reaction. Wenn sich aber eine gewisse Menge Bromwasserstoff einmal gebildet hat, so stellt sich eine regelmässige Entwicklung von Bromwasserstoffgas ein. Um das Mitgehen von unverändertem Brom zu verhindern, schaltet man zwischen dem in die Quecksilberwanne tauchenden Gasleitungsrohr und dem Entwicklungskolben eine mit Stückchen von gewöhnlichem Phosphor und feuchten Glassplittern gefüllte U-Röhre; Fig. 79.

Diese Methode liefert reines Bromwasserstoffgas; sie ist zwar nicht gerade vortheilhaft, aber für einen Vorlesungsversuch sehr geeignet.

Wenn es sich darum handelt, einen länger dauernden regelmässigen Strom von Bromwasserstoffgas zu erhalten und es auf völlige Reinheit des Gases nicht ankommt, so erwärmt man in einer gewöhnlichen Entwicklungsflasche ein Gemenge von gleichen Gewichtstheilen Bromkalium und concentrirter Schwefelsäure, die mit $\frac{1}{4}$ ihres Gewichtes Wasser verdünnt ist und lässt das sich sehr regelmässig und reichlich entwickelnde Gas, um freies Brom zurückzuhalten, durch einen Glasthurm oder eine U-Röhre streichen, die mit Bimssteinstückchen gefüllt sind, auf welche amorpher Phosphor aufgestreut ist. Auch kann man dem Gemisch von Bromkalium und Schwefelsäure im Entwicklungsgefäss direct etwas amorphen Phosphor zusetzen (Kekulé, Kayser). Es ist darauf zu sehen, dass die Mischung nur sehr mässig erwärmt wird. Erhitzt man zu stark, so mischt sich dem Gase bald schweflige Säure durch Reduction der Schwefelsäure bei.

Um die Zerlegung des Bromwasserstoffs durch Chlor nachzuweisen, füllt man einen Cylinder mit trockenem Chlor und einen zweiten grösseren mit Bromwasserstoff und stülpt den einen auf den anderen; es entsteht Chlorwasserstoffsäure und Brom wird frei, welches an seiner braunen Farbe erkennbar ist. Ist Chlor im Ueberschusse vorhanden, so verschwindet die dunkle Farbe wieder und es entsteht rothgelbes, flüssiges Chlorbrom. — Auf Stärkekleister, der sich in einer Proberöhre befindet, lässt man Bromdämpfe aus einem flüssiges Brom enthaltenden Fläschchen herabfallen; es entsteht eine schön orangerothe Färbung. Um zu zeigen, dass das Brom aus seinen Metallverbindungen durch Chlor ausgetrieben wird, versetzt man eine wässerige Lösung von Bromkalium

oder Bromnatrium mit Chlorwasser, wodurch die Flüssigkeit eine gelbe Farbe von aufgelöstem, freiem Brom annimmt. Schüttelt man hierauf mit Schwefelkohlenstoff, so nimmt derselbe das Brom auf, färbt sich daher orange, scheidet sich am Boden des Gefässes ab, während die darüber stehende Flüssigkeit farblos wird.

J o d.

Symbol J. Atomgewicht 127 (genauer 126,5). Moleculargewicht $J_2 = 254$. Volumgewicht des Dampfes (Wasserstoff = 1): 127. Volumgewicht des Dampfes (atmosph. Luft = 1): 8,795 (berechnet), 8,65 (gefunden). Volumgewicht des starren Jods: 4,95 (Wasser = 1). Ein-, drei-, fünf- und siebenwerthig.

Eigenschaften. Das Jod ist bei gewöhnlicher Temperatur starr, Eigenschaf-
ten. von grauschwarzer Farbe, undurchsichtig, metallglänzend und erscheint gewöhnlich in Blättchen; doch bildet es zuweilen sehr regelmässige Rhombenpyramiden und -Säulen. Es ist sehr weich, leicht zerreiblich, in Anbetracht seines nichtmetallischen Charakters, sehr schwer, und besitzt einen unangenehmen, eigenthümlichen Geruch. Es ist so flüchtig, dass es schon bei gewöhnlicher Temperatur vollständig verdampft: es schmilzt bei $+ 113$ bis 115° , siedet über 200° (Stas) und verwandelt sich in einen tiefvioletten Dampf, der sich bei der Abkühlung wieder zu glänzenden Krystallen verdichtet. Das Jod ist daher sublimirbar und giebt zugleich ein Beispiel dafür, dass ein Körper mit einem verhältnissmässig hohen Siedepunkte eine so bedeutende Dampftension besitzen kann, dass er sich allmählich auch bei gewöhnlicher Temperatur vollständig verflüchtigt. Es schmeckt scharf, färbt die Haut bräunlichgelb, wirkt giftig und ist in entsprechenden Dosen ein höchst werthvolles Heilmittel, welches zum äusserlichen und innerlichen Gebrauche dient: insbesondere erhöht es die Thätigkeit der drüsigen Organe und aufsaugenden Gefässe. In Wasser ist das Jod nur in sehr geringer Menge löslich: 1 Thl. Jod erfordert bei 10° 5524 Thle. Wasser; die Lösung ist gelb und wirkt nicht oxydirend. Wasser dagegen, welches Jodkalium oder Jodwasserstoff enthält, löst viel reichlichere Mengen Jod mit dunkelbrauner Farbe auf. Eine Auflösung, welche in 30 g Wasser 1,875 g Jodkalium und 1,25 g Jod enthält, ist bei den Aerzten unter dem Namen Lugol's Jodauflösung bekannt. Auch Wasser, welches Salze überhaupt enthält, wie namentlich Salmiak und salpetersaures Ammonium, löst Jod reichlicher auf als reines Wasser. Bei niederer Temperatur giebt Jod mit Wasser kein Hydrat.

Lösungs-
mittel des Jods.

In Alkohol und Aether löst sich das Jod mit Leichtigkeit auf: diese Lösungen, insbesondere die in Alkohol, führen den Namen Jodtinctur (*Tinctura Jodi*), sie besitzen eine dunkelbraune Farbe. Sehr gute Lösungsmittel für Jod sind ferner Chloroform und Schwefelkohlenstoff; beide lösen es mit höchst intensiver, schön violetter Farbe auf; diese Färbung

tritt auch bei den geringsten Spuren noch deutlich ein, und es werden dadurch beide Lösungsmittel zu einem sehr empfindlichen Reagens auf Jod.

Affinität
des Jods.

In seinem chemischen Verhalten ist das Jod ähnlich dem Chlor und Brom. Es verbindet sich direct mit Phosphor, Schwefel und mit den Metallen. Die Jodmetalle sind zuweilen von sehr schöner Färbung. Auch zu Wasserstoff verhält es sich analog dem Chlor und Brom. Doch sind seine Affinitäten im Allgemeinen schwächer als die der letztgenannten Elemente, und es wird daher aus seinen Verbindungen mit Metallen und Wasserstoff durch Chlor und Brom abgeschieden. Umgekehrt dagegen treibt Jod, und ebenso, nur noch energischer, wirkt Chlorjod, Brom und Jod aus ihren Oxysäuren aus.

Reaction
auf Stärke.

Stärke wird durch Jod intensiv blau gefärbt. Eine sehr geringe Menge Jod reicht hin, um eine grosse Menge Stärke blau zu färben, die Stärke ist daher gleichfalls ein höchst empfindliches Reagens auf Jod, d. h. ein sehr empfindliches Mittel zu seiner Erkennung; die Färbung tritt jedoch nur ein, wenn das Jod im freien Zustande vorhanden ist, sie verschwindet, wenn die Flüssigkeiten erwärmt werden, tritt jedoch beim Erkalten wieder hervor. Um das Jod frei zu machen, bedient man sich am besten der rothen rauchenden Salpetersäure; Chlor ist deshalb weniger geeignet, insbesondere beim Vorhandensein sehr geringer Mengen von Jodmetall, weil ein Ueberschuss das Eintreten der Färbung verhindert oder die entstandene Färbung wiederum zerstört. Das Chlor verbindet sich nämlich mit dem Jod zu Chlorjod, welches sich gegen Stärke so indifferent verhält, wie das ursprüngliche Jodmetall.

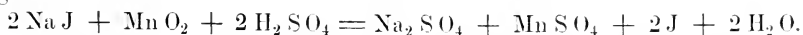
Vorkom-
men.

Vorkommen. Obgleich das Jod auf der Erde nur in geringen Mengen vorkommt, so gehört es doch zu den verbreitetsten Körpern. Es findet sich nämlich, meist an Metalle gebunden, theils vielleicht auch frei, Chlor und Brom begleitend, im Meerwasser und daher tritt es in allen Producten des Meeres auf; so findet es sich in allen See- und Strandpflanzen, in Fucus- und Tangarten (*Fucus vesiculosus*, *F. nodosus*, *F. serratus*, *Laminaria digitata*), in dem gemeinen Knorpeltang oder Carraghenmoos (*Chondrus crispus*), ferner in Seethieren: dem Badeschwamm, Seekrebsen, Seesternen, in vielen Fischen und in dem Thrane derselben, wie dem Leberthran, der durch das Auspressen der Leber verschiedener *Gadus*arten gewonnen wird. — Jod findet sich ferner in den meisten Soolquellen, auch hier Chlor und Brom begleitend; in sehr bemerkenswerther Menge ist es in der Adelheidsquelle bei Tölz in Oberbayern, dann in dem Mineralwasser von Hall in Oesterreich enthalten. Es wurde ferner nachgewiesen in einem mexikanischen Silbererz, in dem Natronsalpeter von Chili, in einigen schlesischen Zinkerzen, im Phosphorit von Amberg in der Oberpfalz, ja selbst im Torf und in den Steinkohlen. Nach neueren Untersuchungen schien es fast, als ob Spuren von Jod überall vorkämen; denn man wollte es im Regen- und Brunnenwasser, in vielen Süsswasser- und Landpflanzen, in Flüssen, im Thierkörper, namentlich in der Milch und im Harn, ja sogar in der atmosphärischen Luft gefun-

den haben; doch beruhten diese Angaben zum grossen Theil auf Irrthum. Jod wird bei ärztlichem Gebrauche sehr rasch ins Blut aufgenommen, und lässt sich daher sehr bald in allen Secreten und Exereten, namentlich im Harn, mit Leichtigkeit nachweisen.

Anwendung. Jod ist ein sehr geschätztes Arzneimittel, namentlich gegen Kropf und Drüsenanschwellungen überhaupt; jedoch findet das reine Jod nur in Form von *Tinctura Jodi* und da fast nur äusserlich Anwendung; innerlich wird es in Form von Jodkalium verwendet. Manche seiner Verbindungen spielen in der Photographie eine sehr wichtige Rolle.

Darstellung. Das Jod wird fabrikmässig dargestellt. Das Material hierzu bildet die beim Verbrennen der Seepflanzen hinterbleibende Asche; dieselbe führt in der Normandie und Bretagne den Namen *Varek*, in Schottland und Irland den Namen *Kelp* und wurde früher aus diesen Ländern zum Zwecke der Sodagewinnung in den Handel gebracht. Diese Asche enthält reichliche Mengen von Jodmetallen, namentlich Jodkalium, Jodnatrium und Jodmagnesium. Man erhält daraus Jod, indem man die Asche mit Wasser auslaugt und die erhaltene Lösung durch Eindampfen so weit concentrirt, dass die schwerer löslichen und in grösserer Menge vorhandenen Salze, wie Chlornatrium, schwefelsaures und kohlenaures Natron etc., auskrystallisiren; die zurückbleibende Flüssigkeit, die Mutterlauge, enthält zum grössten Theile nur noch die Jodmetalle, welche durch vorsichtiges Einleiten von Chlorgas zersetzt werden. Das Chlor setzt das Jod in Freiheit, welches sich in Gestalt eines schwarzen, pulverigen Niederschlages absetzt, der durch Sublimation gereinigt wird. Ein Ueberschuss des Chlors ist zu vermeiden, weil sich sonst Chlorjod bildet, welches entweicht. Ein anderes, älteres Verfahren besteht darin, dass man die Mutterlauge mit Braunstein und Schwefelsäure versetzt und in bleiernen Gefässen der Destillation unterwirft; das Jod wird frei und wird in unter einander verbundenen Vorlagen von Glas oder Thon aufgefangen. Der chemische Process, welcher hier stattfindet, ist ganz analog dem, den wir schon bei der Chlor- und Brombereitung kennen gelernt haben:



Es giebt noch andere Methoden der Darstellung, deren Angabe jedoch zu weit führen würde. Eine ansehnliche Menge Jod wird gegenwärtig auch aus dem Chilialpeter gewonnen. Der Hauptsitz der Jodfabrikation ist Glasgow in Schottland und Brest und Cherbourg in Frankreich.

Geschichtliches. Das Jod wurde 1811 von Courtois, einem Salpetersieder zu Paris, entdeckt; die ersten Angaben wurden von Clément und Désormes gemacht, eine durch ihre Vollständigkeit ausgezeichnete Untersuchung lieferte Gay-Lussac 1814; er stellte darin fest, dass das Jod eine dem Chlor analoge Substanz sei und bewies, dass beide als einfache Körper zu betrachten seien; den Namen Jod gab er ihm wegen der Farbe seines Dampfes (*ιωειδής*, veilchenblau).

Verbindungen des Jods.

Verbindungen des Jods.

In seinen Verbindungen verhält sich das Jod durchaus analog dem Chlor und Brom. Die grösste Verwandtschaft zeigt es zu den Metallen, zu Phosphor, Schwefel und zum Wasserstoff.

J o d w a s s e r s t o f f

Syn.: Jodwasserstoffsäure.

H J.

Moleculargewicht = 128. Volumgewicht (Wasserstoff = 1): 64. Volumgewicht (atmosph. Luft = 1): 4,435 (berechnet), 4,443 (gefunden). Proc. Zusammensetzung: Jod 99,22, Wasserstoff 0,78.

Eigenschaften.

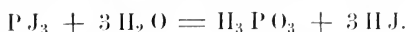
Der Jodwasserstoff ist ein farbloses, stechend riechendes, sauer reagirendes, an der Luft dicke weisse Nebel ausstossendes, in Wasser ausserordentlich lösliches Gas. Die gesättigte Lösung ist sehr stark sauer und raucht an der Luft. Die Jodwasserstoffsäure ist in allen ihren Beziehungen der Chlor- und Bromwasserstoffsäure ausserordentlich ähnlich, und das Gas derselben auch ziemlich leicht zu einer Flüssigkeit verdichtbar, welche bei -55° zu einer krystallinischen Masse erstarrt. Sie ist ausgezeichnet durch ihre sehr geringe Beständigkeit: sie wird nicht nur durch Chlor und Brom, sondern auch durch die meisten Oxydationsmittel, selbst durch Schwefelsäure zersetzt; ihre wässrige Auflösung wird nach wenigen Stunden gelb und endlich braun. Es wird nämlich der Wasserstoff durch den Sauerstoff der Luft zu Wasser oxydirt, während das in Freiheit gesetzte Jod in der noch unzersetzten Säure gelöst bleibt. Ist aber die Zersetzung so weit vorgeschritten, dass nicht mehr genug unzersetzte Säure vorhanden ist, um das ausgeschiedene Jod aufgelöst zu erhalten, so scheidet sich dasselbe allmählich, meist in wohl ausgebildeten Krystallen aus. Führt man in einen mit Jodwasserstoffgas gefüllten Cylinder einen stark erhitzten Glasstab ein, so bilden sich violette Dämpfe von ausgeschiedenem Jod. Auf viele Kohlenstoffverbindungen wirkt die Jodwasserstoffsäure durch ihren Wasserstoffgehalt als ein kräftiges Reductionsmittel, wobei gleichfalls das Jod ausgeschieden wird.

Gegen Metalle, Metalloxyde und Superoxyde verhält sich die Jodwasserstoffsäure analog der Chlor- und Bromwasserstoffsäure; von Quecksilber wird sie unter Bildung von Jodquecksilber und freiem Wasserstoff zersetzt.

Darstellung.

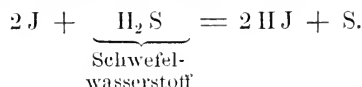
Darstellung. Da die Jodwasserstoffsäure durch concentrirte Schwefelsäure zersetzt wird, so kann zu ihrer Darstellung nicht der bei

der Darstellung der Chlorwasserstoffsäure befolgte Weg eingeschlagen werden. Man erhält sie daher auf ähnliche Weise wie die Bromwasserstoffsäure, nämlich durch Einwirken von Wasser auf Phosphorjodür:



Noch einfacher verfährt man, wenn man ein Gemenge von amorphem Phosphor, Jod und etwas Wasser erwärmt.

Die wässrige Jodwasserstoffsäure kann man darstellen, indem man Schwefelwasserstoff in Wasser einleitet, in welchem Jod vertheilt ist:

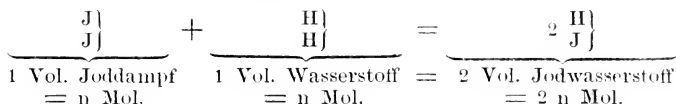


Volumetrische Zusammensetzung. Da das Volumgewicht der Jodwasserstoffsäure = 64 ist, so besteht 1 Vol. Jodwasserstoffgas aus $\frac{1}{2}$ Vol. Joddampf und $\frac{1}{2}$ Vol. Wasserstoff, denn es ist:

$\frac{1}{2}$ Vol. Wasserstoff	0,5 Gewthle.
$\frac{1}{2}$ „ Joddampf	63,5 „
1 Vol. Jodwasserstoff	64,9 Gewthle.

Volumetri-
sche Zusam-
men-
setzung.

Es vereinigen sich demnach 1 Vol. Joddampf und 1 Vol. Wasserstoffgas zu 2 Vol. Jodwasserstoffgas ohne Condensation. Diese Thatsache interpretiren wir wiederum durch die Gleichung:



Sauerstoffsäuren des Jods.

Bis jetzt kennt man zwei Sauerstoffsäuren desselben, und zwar:

- H J O₃ Jodsäure,
- H J O₄ Ueberjodsäure,

welche der Chlor- und Ueberchlorsäure entsprechen; ein Unterjodsäure genanntes, dem Chlortetroxyd correspondirendes Anhydrid: J O₂, ist noch problematisch.

J o d s ä u r e.

H J O₃
Empirische Formel.

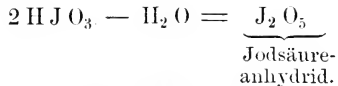
H O J O₂
Rationelle Formel.

Moleculargewicht = 176. Proc. Zusammensetzung: Jod 72,16, Sauerstoff 27,27, Wasserstoff 0,57.

Die Jodsäure ist weiss, fest und krystallisirt in sechsseitigen Tafeln. sie besitzt einen schwachen, jodähnlichen Geruch und einen sehr sauren

Eigenschaf-
ten.

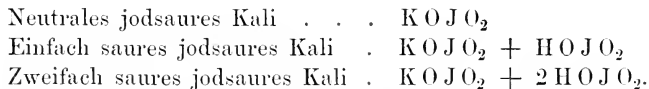
und herben Geschmack, ist in Wasser leicht löslich und röthet in dieser Lösung anfänglich Lackmus, später wirkt sie darauf entfärbend. Wird Jodsäure über 100° erhitzt, so tritt Wasser aus und es bildet sich das entsprechende Anhydrid:



Das Anhydrid ist eine feste, weisse Masse, welche bei stärkerem Erhitzen schmilzt und in Joddampf und Sauerstoff zerfällt. Mit brennbaren Körpern, wie Kohle, Schwefel, organischen Substanzen und mit gewissen fein zertheilten Metallen verpufft die Jodsäure beim Erhitzen, und wird überhaupt durch die meisten Reductionsmittel, wie schweflige Säure, phosphorige Säure, Schwefelwasserstoff u. a. m. reducirt; durch Chlor und Brom dagegen erleidet sie keine Veränderung.

Jodsäure
Salze.

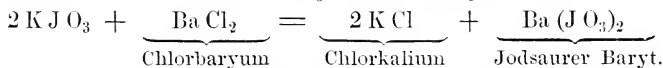
Die Jodsäure ist wie die Chlor- und Bromsäure einbasisch und besitzt demnach eine diesen analoge Constitution; doch zeigt sie eine grössere Beständigkeit und hat grosse Neigung neben den neutralen Salzen auch sogenannte saure Salze zu bilden; die letzteren müssen betrachtet werden als Doppelverbindungen der neutralen Salze mit einem oder zwei Moleculen der Jodsäure. So sind z. B. folgende Kalisalze bekannt:



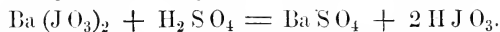
Im Uebrigen verhalten sich die jodsauren Salze analog den chlor-sauren: sie zerfallen beim Erhitzen in Jodmetalle und Sauerstoff; doch gelingt es nicht, aus dem jodsauren Kali sämmtlichen Sauerstoff durch Glühen auszutreiben; deshalb muss bei Ueberführung desselben in Jodkalium stets etwas Kohle beigefügt werden (vergl. Jodkalium).

Darstellung.

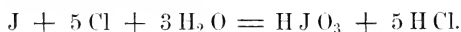
Darstellung. Die Jodsäure wird erhalten, indem man Jod mit concentrirter Salpetersäure behandelt oder darauf ein Gemenge von Salpetersäure und chlorsaurem Kali einwirken lässt. Man trägt in eine heisse Lösung von chlorsaurem Kali Jod ein und setzt Salpetersäure hinzu; es tritt sofort eine Entwicklung von Chlor ein und nach vollendeter Reaction krystallisirt jodsaures Kali aus der Lösung. Das jodsaure Kali wird wiederum aufgelöst und die Lösung mit Chlorbaryum versetzt, wodurch sich unlöslicher jodsaurer Baryt bildet:




Der entstandene jodsaure Baryt wird durch Schwefelsäure zerlegt:



Jodsäure bildet sich ferner, wenn überschüssiges Chlor auf Jod bei Gegenwart von Wasser einwirkt:



Endlich erhält man jodsaures Kali durch Einwirkung von einfach Chlorjod auf chlorsaures Kali. Man leitet in kalt gehaltenes Wasser, welches Jod suspendirt enthält, Chlorgas bis zur vollständigen Auflösung des Jods; zu dieser Auflösung des Chlorjods fügt man auf je 127 Gewthle. des verbrauchten Jods (= 1 Atom) 122,5 Gewthle. chlorsaures Kali (= 1 Mol., ungefähres Verhältniss demnach 1 : 1) und erwärmt; unter reichlicher Chlorentwicklung bildet sich jodsaures Kali, das beim Erkalten der Flüssigkeit auskrystallisirt. Die stattgefundenene Reaction wird durch die Gleichung



interpretirt.

Aus diesen Reactionen geht hervor, dass das Jod das Chlor aus seinen Sauerstoffverbindungen verdrängt, also eine grössere Verwandtschaft zu dem Sauerstoff besitzt. Diese Thatsache findet durch die Beobachtung Thomsen's, dass bei Vereinigung des Jods mit Sauerstoff 43 537 Wärmeeinheiten, bei der des Chlors mit ebendenselben nur 23 940 Wärmeeinheiten frei werden, eine zureichende Erklärung.

U e b e r j o d s ä u r e .



Empirische Formel.



Rationelle Formel der
einbasischen Ueberjodsäure.

Die Ueberjodsäure, deren Zusammensetzung durch die Formel HJO_4 ausgedrückt wird, ist nicht bekannt; die Verbindung, welche wir kennen und hier beschreiben, enthält noch 2 Mol. Wasser = $\text{HJO}_3 + 2\text{H}_2\text{O}$; dieselbe krystallisirt in farblosen, zerfliesslichen rhombischen Prismen, welche bei 130° schmelzen. Wird diese Ueberjodsäure stärker erhitzt, so verliert sie ihr Wasser und 1 Atom Sauerstoff, wodurch sie in Jodsäureanhydrid übergeht, die bei noch höherer Temperatur in Jod und Sauerstoff zerfällt. Die Ueberjodsäure ist in Wasser so leicht löslich, dass sie an der Luft zerfliesst, ferner löst sie sich in Alkohol und Aether. Die wässrige Lösung der Säure zersetzt sich beim Kochen nicht, wohl aber bei starkem Abdampfen.

Sie wirkt, ähnlich wie die Jodsäure, auf brennbare und organische Substanzen energisch oxydirend, und wird durch gewisse Reductionsmittel, wie Schwefelwasserstoff, nicht aber durch schweflige Säure reducirt; durch Schwefelsäure und Chlorwasserstoffsäure wird sie zersetzt.

Darstellung. Bei Darstellung der Ueberjodsäure geht man von dem jodsauren Natron aus; man leitet in die siedende, mit Natronlauge versetzte Lösung des letzteren Chlor ein, wodurch sich überjodsaures Natron bildet, welches sich beim Erkalten der Flüssigkeit in Krystallen ausscheidet. Das überjodsaure Natron wird wieder in Wasser gelöst Darstellung.

und die heisse Lösung mit salpetersaurem Silber versetzt, wodurch man überjodsäures Silber erhält; man kocht das letztere mit Wasser, wobei sich das unlösliche Silbersalz der vierbasischen Diüberjodsäure abscheidet und freie Ueberjodsäure gelöst bleibt, die durch Eindampfen der filtrirten Lösung zum Krystallisiren gebracht wird. Der Process ist, wie man sieht, ziemlich verwickelt; doch liegt das Wesen desselben darin, dass das jodsäure Natron unter den angegebenen Bedingungen durch Chlor zu überjodsäurem Natron oxydirt wird. Das letztere durch Erhitzen so zu erhalten, wie man aus chloresäurem Kali überchloresäures erhält (vergl. S. 135), ist bis jetzt nicht gelungen.

In der Ueberjodsäure lernen wir die erste Säure kennen, welche sowohl ein- als mehrbasisch auftreten kann. Eine Säure ist einbasisch, wenn sie 1 Atom, mehrbasisch, wenn sie mehrere Atome Wasserstoff enthält, die bei der Salzbildung durch die entsprechende Anzahl von Metallatomen vertreten werden. Um die Constitution dieser verschiedenen Ueberjodsäuren zu deuten, müssen wir zunächst die empirischen Formeln ihrer Salze kennen lernen. Es sind bekannt:

1. das Silbersalz der einbasischen Ueberjodsäure AgJO_4
2. das Silbersalz der dreibasischen Ueberjodsäure Ag_3JO_5
3. das Silbersalz der vierbasischen Ueberjod- oder Diüberjodsäure $\text{Ag}_4\text{J}_2\text{O}_9$
4. das Barytsalz der fünfbasischen Ueberjodsäure $\text{Ba}_5(\text{JO}_6)_2$.

Nach unserer Vorstellung von der Constitution der Oxyssäuren ist je 1 Atom des bei der Salzbildung durch ein Metall vertretbaren Wasserstoffs durch je 1 Atom Sauerstoff mit dem zusammengesetzten sauerstoffhaltigen Radical in Verbindung; dieses die Verbindung bewirkende Sauerstoffatom heissen wir das copulirende oder extraradicale, während wir diejenigen Sauerstoffatome, welche unmittelbar und allein mit dem betreffenden Element, in unserem Falle mit dem Jod, in Verbindung stehen, als intraradicale Sauerstoffatome bezeichnen. Folglich enthält jede Oxyssäure so viel extraradicale Sauerstoffatome, als sie vertretbare Wasserstoffatome besitzt; die übrigen Sauerstoffatome gehören dem zusammengesetzten sauerstoffhaltigen Radical der Oxyssäure an.

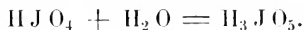
Die Constitution der obigen Salze wird demnach durch folgende rationelle Formeln gedeutet:

1. Silbersalz der einbasischen Ueberjodsäure . . AgOJO_3
diesem Salze würde die einbasische Ueberjodsäure HOJO_3
entsprechen; diese ist jedoch nicht dargestellt.

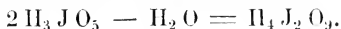
2. Silbersalz der dreibasischen Ueberjodsäure; $\left. \begin{array}{l} \text{AgO} \\ \text{AgO} \\ \text{AgO} \end{array} \right\} \text{J O}_2$ ^{vii}

der freien Säure, welche gleichfalls nicht dargestellt
ist, würde die Constitution $\left. \begin{array}{l} \text{HO} \\ \text{HO} \\ \text{HO} \end{array} \right\} \text{J O}_2$ ^{vii}

zukommen; sie könnte auch betrachtet werden als:



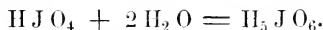
3. Silbersalz der vierbasischen Diüberjodsäure; $\left. \begin{array}{l} Ag O \\ Ag O \\ Ag O \\ Ag O \end{array} \right\} \begin{array}{l} VII \\ J O_2 \\ VII \\ J O_2 \end{array} \left. \right\} O.$
 die freie Säure, welche gleichfalls nicht bekannt ist, würde die analoge Constitution besitzen; sie könnte als entstanden betrachtet werden aus:



4. Barytsalz der fünfbasischen Ueberjodsäure; $\left. \begin{array}{l} Ba O_2 \\ Ba O_2 \\ Ba O_2 \\ Ba O_2 \\ Ba O_2 \end{array} \right\} \begin{array}{l} VII \\ (J O)_2 \end{array}$

die Constitution der freien Säure ist $\left. \begin{array}{l} HO \\ HO \\ HO \\ HO \\ HO \end{array} \right\} \begin{array}{l} VII \\ J O. \end{array}$

Diese Säure ist dargestellt, sie ist identisch mit:



Die unter 3. aufgeführte Verbindung scheidet sich beim Kochen des Silbersalzes der einbasischen Säure mit Wasser ab, während die unter 4. angegebene freie Säure gelöst bleibt. In diesen vier Ueberjodsäuren, beziehentlich ihren Salzen, fungirt das Jod als siebenwerthiges Element.

Die Ausführlichkeit, welche wir der Ueberjodsäure gewidmet haben, steht jedoch in keinem Verhältniss zu ihrer praktischen Bedeutung. Es muss deshalb ausdrücklich betont werden, dass diese Darlegungen von nur theoretischem Interesse sind.

Verbindungen des Jods mit Chlor.

Das Jod bildet mit Chlor zwei Verbindungen: 1) das Jodmonochlorid, $J Cl$, 2) das Jodtrichlorid, $J Cl_3$. Das Einfachchlorjod bildet eine rothbraune, beim Stehen Krystalle abscheidende Flüssigkeit, welche nach Chlor und Jod riecht und Stärke nicht bläut. Die Krystalle schmelzen bei 25^0 und lösen sich leicht in Wasser; beim Schütteln mit Aether wird das Chlorjod von demselben aufgenommen und so der wässerigen Lösung entzogen.

Das Einfachchlorjod wird erhalten durch Erhitzen von 1 Thl. Jod mit 4 Thln. chlorsaurem Kali oder durch Auflösen von Jod in Königswasser und Schütteln der erkalteten und verdünnten Lösung mit Aether. Beim Verdunsten der ätherischen Lösung bleibt das Chlorjod zurück.

Eine dritte Methode der Darstellung ist die, dass man Dreifachchlorjod mit Jod in Gewichtsmengen digerirt, welche den Moleculargewichten beider Stoffe entsprechen:




Das Jodtrichlorid, J Cl_3 , wird dargestellt, indem man über schwach erhitztes Jod Chlor im Ueberschusse leitet; das Product krystallisirt in gelben Nadeln, die bei 25° schmelzen und weiterhin in Chlor und Einfachchlorjod zerfallen.

Chemische Technik und Experimente.

Um Jod im Kleinen darzustellen, kann der zur Darstellung des Broms dienende Apparat, Fig. 78, Anwendung finden. Man erwärmt in der Retorte ein inniges Gemenge von Jodnatrium oder Jodkalium mit Mangansuperoxyd und Schwefelsäure. Das Jod verdichtet sich im Vorstosse und in der Vorlage in Krystallen.

Die verschiedenen Erscheinungen, welche bei der Destillation des Jods stattfinden, versinnlicht man am besten in folgender Weise: In die geräumige Retorte, Fig. 80, bringt man eine kleine Quantität Jod, legt eine Vorlage an,

Fig. 80.




und erwärmt mittelst des Gasofens oder mittelst Kohlenfeuer. Bald färbt sich die Retorte durch den Joddampf violett; verstärkt man nun die Hitze, so werden die Joddämpfe immer dichter und dunkler, das Jod schmilzt, beginnt zu siedend und es wirbelt der Joddampf wolkenartig in den Retortenhals herab, hier zu sehr schönen langen, blätterförmigen Krystallen sich verdichtend. Setzt man das Erhitzen lange genug fort, so erscheint der Retortenbauch am Ende des Versuchs ganz leer und farblos.

Um die charakteristischen Reactionen des Jods zu zeigen, füllt man ein grosses Becherglas mit reinem Wasser und versetzt es mit wenigen Tropfen einer Jodkaliumlösung. Von dieser so höchst verdünnten Lösung füllt man eine längere, unten zugeschmolzene Röhre, etwa wie man sie bei eudiometrischen Versuchen anwendet, und setzt sie vorläufig bei Seite. Der Lösung im Becherglase wird dann Stärkekleister und rothe rauchende Salpetersäure zugefügt; beim Eintröpfeln der letzteren bildet sich eine tiefblau gefärbte Wolke, die sich beim Umrühren gleichmässig vertheilt. Die Lösung in der Röhre wird gleichfalls mit rother rauchender Salpetersäure versetzt und dann mit Chloroform oder Schwefelkohlenstoff durchgeschüttelt, beide Stoffe entziehen dem Wasser das frei gemachte Jod und sinken in rosafarbenen Tropfen durch die Wassersäule, um sich am Boden der Röhre anzusammeln. Nimmt man zum Freimachen des Jods Chlorwasser, so muss man beim Zusetzen desselben sehr vorsichtig verfahren; am besten nimmt man einen Glasstab, taucht diesen in Chlorwasser ein und rührt mit diesem die Flüssigkeit um; ein Ueberschuss von Chlor zerstört die entstandene Reaction wieder. Kocht man die durch Jod und Stärkekleister gebläute Flüssigkeit, so verschwindet die Färbung gleichfalls, kommt aber beim Erkalten wieder zum Vorschein.

Reactionen
des Jods.

Fig. 81.



In dem Wasser der Adelheidsquelle lässt sich das Jod auf die angegebene Weise direct nachweisen; dasselbe gilt von dem Harn der Patienten, welche Jodkalium einnehmen.

Die grosse Verwandtschaft des Jods zu den Metallen zeigt folgender Versuch:

Die Kugel *a* der Kugelhöhre, Fig. 81, enthält etwas Quecksilber, die Kugel *b* etwas Jod; die Oeffnung links davon wird zugeschmolzen oder durch einen Glasstab und einen Kautschukschlauch verschlossen. Erhitzt man die Kugel *b*, so verdampft das Jod und gelangt in die Kugel *a*, wobei eine heftige Reaction stattfindet und sich das Quecksilber in schön rothes Quecksilberjodid

verwandelt. — Reibt man Jod mit Quecksilber in einer Reibschale zusammen, so erwärmt sich das Gemisch beträchtlich und es bildet sich in Folge der Reaction grünlichgelbes Quecksilberjodür.

Zur Darstellung des Jodwasserstoffgases kann der Apparat Fig. 79, S. 150, benutzt werden. Man bringt in den Kolben amorphen Phosphor und lässt aus der Tropfröhre eine Lösung von 2 Thln. Jod in 1 Thl. Jodwasserstoffsäure von 1,7 Volumgewicht tropfenweise zu dem Phosphor treten. Die Entwicklung findet anfangs ohne äussere Wärmezufuhr statt. Nachdem Alles eingetragen, unterstützt man die Reaction durch gelindes Erwärmen. Zweckmässig wählt man die Gewichtsmengen so, dass Jod und Phosphor im Verhältniss der Formel PJ_3 auf einander einwirken. Wenn man mit dem Erwärmen zu früh beginnt, so beobachtet man eine ziemlich bedeutende Sublimation von Jodphosphonium (Bannow).

Das Gas kann nicht über Quecksilber aufgefangen werden, da es von diesem zersetzt wird. Man muss es daher in einer trockenen leeren Flasche mit engem Halse, wie beim Chlor angegeben, aufsammlen.

Darstellung
von Jod-
wasserstoff.

Um wässrige Jodwasserstoffsäure darzustellen, leitet man gewaschenes Schwefelwasserstoffgas in Wasser, in welches man fein gepulvertes Jod allmählich einträgt; wird die Reaction sehr lebhaft, so kühlt man ab und fügt in dem Maasse, als die Einwirkung sich verlangsamt, ausser Jod nach und nach Wasser hinzu, und fährt auf diese Weise so lange fort, bis die Säure die gewünschte Concentration erreicht hat. Man erhält auf diese Weise in kurzer Zeit eine Säure von 1,56 Volumgewicht. Der ausgeschiedene Schwefel wird abfiltrirt und der überschüssige Schwefelwasserstoff in gelinder Wärme verjagt.

Darstellung
von Jodtri-
chlorid.

Zur Darstellung des Jodtrichlorids in einem Vorlesungsversuche leitet man über vollkommen trockenes Jod oder Jodmonochlorid, welches sich in einer weiten, an mehreren Stellen ausgezogenen Glasröhre befindet, in mässigem Strome getrocknetes Chlorgas mit der Vorsicht, dass letzteres stets im Ueberschusse vorhanden ist, und erwärmt die Stellen, an welchen sich das Jod oder Monochlorid befindet, gelinde. Das Trichlorid setzt sich als citronengelbes krystallinisches Sublimat in den kälteren Theilen der Röhre ab. Will man das Präparat zur Demonstration aufbewahren, so schmilzt man die Röhrentheile, in welchen sich das Sublimat befindet, sofort ab, ohne das Chlor vorher daraus zu entfernen, da es in einer Chloratmosphäre viel beständiger ist und sich erst bei 67° zersetzt (L. Meyer).

F l u o r.

Symbol F. Atomgewicht = 19. Moleculargewicht: $F_2 = 38$ (?).

Die Eigenschaften des Fluors sind nicht bekannt; dieses Element besitzt so energische chemische Affinitäten, dass alle Bemühungen, es zu isoliren, fruchtlos geblieben sind. Nur so viel kann angegeben werden, dass es ein gasförmiger Körper ist, der Glas heftig angreift und dessen Verwandtschaft zu den Metallen noch grösser ist wie die des Chlors. Diese energische Verbindungsfähigkeit ist auch der Grund, warum es bis jetzt noch nicht gelungen ist, das Fluor zu isoliren. Das Fluor ist das einzige Element, von welchem keine Sauerstoffverbindung bekannt ist. Aus der Natur seiner Wasserstoff- und Metallverbindungen ergiebt sich, dass es in die Gruppe der halogenen Elemente gehört.

Vorkom-
men.

Vorkommen. Das Fluor kommt in der Natur in Verbindung mit Metallen vor, insbesondere mit Calcium, Natrium und Aluminium. Seine verbreitetste Verbindung ist die mit Calcium, das Calciumfluorid, CaF_2 , welche in der Mineralogie als Liparit und Flussspath bekannt ist; dieselbe krystallisirt in schönen und wohl ausgebildeten Würfeln und ist sehr verbreitet (s. diesen). Ausserdem findet sich das Fluor in dem in Grönland auftretenden Kryolith; ferner hat man es gefunden im Zahnschmelz und in den Knochen der Thiere, in verschiedenen Pflanzen.

F l u o r w a s s e r s t o f f .

Syn. Flusssäure, Fluorwasserstoffsäure.

HF.

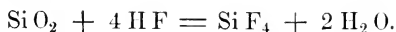
Moleculargewicht = 20. Volumgewicht der liquiden 0,9879 bei 12,7°.

Proc. Zusammensetzung: Fluor 95,05, Wasserstoff 4,95.

Die Flusssäure ist bei gewöhnlicher Temperatur ein Gas, welches sich durch starke Abkühlung zu einer leicht beweglichen Flüssigkeit verdichten lässt, an der Luft, indem sie den Wasserdampf derselben anzieht, dicke, weisse Dämpfe ausstösst, und schon mit einer sehr geringen Menge Wasser eine farblose, an der Luft stark rauchende, bei + 30° siedende Flüssigkeit von 1,061 Volumgewicht bildet. Ihre Dämpfe besitzen einen stechend sauren Geruch, röthen Lackmus, werden vom Wasser mit grosser Begierde und unter beträchtlicher Erhitzung absorbirt und sind in hohem Grade giftig. Sie wirken, eingeathmet, höchst nachtheilig; werden wunde, der Oberhaut beraubte Stellen des Körpers davon getroffen, so bilden sich sehr leicht Geschwüre, die in schmerzhaft und lang dauernde Eiterung übergehen. Die liquide Säure ist eine äusserst gefährliche Substanz, die bei + 19,4° siedet und bei — 34° noch flüssig ist; auf die Haut gebracht, erregt sie lebhaft Entzündung und zieht sehr schmerzhaft Blasen. Würde eine grössere Oberfläche des Körpers mit concentrirter Säure in Berührung gebracht, so könnte der Tod die Folge sein, ähnlich wie er bei ausgedehnten Verbrennungen leicht eintritt. Kurz, die Flusssäure ist eine der gefährlichsten und nur mit grosser Vorsicht zu handhabenden Substanzen.

Eigenschaf-
ten.

Ihre bemerkenswertheste Eigenschaft ist die, Kieselerde und ihre Verbindungen, wie Glas, mit Leichtigkeit und unter starker Erhitzung aufzulösen. Diese Eigenschaft beruht darauf, dass das Fluor der Flusssäure mit dem Silicium der Kieselerde eine flüchtige Verbindung, Siliciumfluorid, bildet, während ihr Wasserstoff mit dem Sauerstoff der letzteren sich vereinigt:

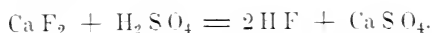


Aus diesem Grunde wird sie zum Einätzen von Schrift in Glas, sowie zur Analyse von kieselsäurehaltigen Mineralien angewandt und aus eben demselben Grunde kann sie weder in Glas- und Porcellangefässen dargestellt, noch darin aufbewahrt werden.

Mit Wasser ist die Fluorwasserstoffsäure, wie die übrigen Wasserstoffsäuren, in allen Verhältnissen mischbar; zu Metallen und Metalloxyden verhält sie sich ebenfalls ganz analog den letzteren. Ihre Verbindungen mit Metallen bezeichnet man als Fluormetalle oder Fluoride.

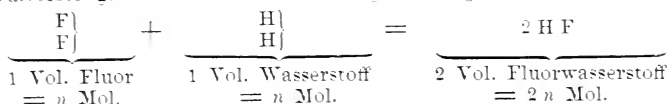
Darstellung.

Darstellung. Man stellt die Fluorwasserstoffsäure durch Destillation von fein gepulvertem Flussspath mit einem Ueberschusse von concentrirter Schwefelsäure in Retorten von Platin oder Blei mit stark abgekühlter, aus gleichem Material gefertigter Vorlage dar. Der Process ist analog dem bei der Darstellung der Chlorwasserstoffsäure aus Chlornatrium und Schwefelsäure:



Volumetrische Zusammensetzung.

Volumetrische Zusammensetzung. Aus der Analogie der Fluorwasserstoffsäure mit den übrigen Wasserstoffsäuren schliesst man, dass 1 Vol. derselben aus $\frac{1}{2}$ Vol. Fluor und $\frac{1}{2}$ Vol. Wasserstoff ohne Verdichtung gebildet werde und dass sonach durch Zusammentreten von 1 Vol. Fluorgas und 1 Vol. Wasserstoffgas 2 Vol. Fluorwasserstoffgas erzeugt werden:



Die Zusammensetzung der Säure dem Volumen nach experimentell zu bestimmen, unternahm Gore; sein Resultat steht in Uebereinstimmung mit unserem Analogieschluss.

Geschichtliches.

Geschichtliches. Schon 1670 war Heinrich Schwanhardt, einem Nürnberger Künstler, ein Verfahren bekannt, mittelst Flussspath und Schwefelsäure Glas zu ätzen; doch erst 1771 wies Scheele nach, dass diese Eigenschaft des Gemisches von einer sich dabei entwickelnden Säure herrühre. Eigenschaften und Zusammensetzung der Fluorwasserstoffsäure wurden vorzugsweise durch Gay-Lussac, Thenard und Ampère ermittelt; namentlich hat der letztere das Verdienst, zuerst die Ansicht ausgesprochen zu haben, dass die Flusssäure eine Wasserstoffsäure sei, welche ein dem Chlor ähnliches einfaches Radical enthalte. Die ersten Versuche, dieses Radical zu isoliren, wurden von Davy gemacht.

Chemische Technik und Experimente.

Die Darstellung der Fluorwasserstoffsäure wird in Retorten von Platin oder Blei vorgenommen, die mit Vorlagen aus dem gleichen Material versehen sind und gewöhnlich die in Fig. 82 abgebildete Form besitzen.

Apparate.

Die Retorte ist aus zwei auf einander passenden Stücken zusammengesetzt. Das untere Stück hat die Gestalt eines Tiegels und dient zur Aufnahme der Mischung; das obere Stück bildet den Helm mit dem Halse. An diesen schliesst sich die Vorlage an, welche aus einem U-förmig gebogenen Rohre besteht, das an den Retortenhals fest angepasst werden kann. Am oberen Ende besitzt dieses Rohr ein kleines Loch, welches der durch die Wärme ausgedehnten Luft und den etwa zu kräftig entwickelten sauren Dämpfen einen Ausweg gestattet.

Darstellung der Fluorwasserstoffsäure.

Um mittelst eines solchen Apparates Fluorwasserstoffsäure darzustellen, bringt man den fein gepulverten Flussspath in die untere Hälfte der Retorte, übergiesst ihn mit dem doppelten Gewichte concentrirter Schwefelsäure und mischt das Ganze mit einem Spatel von Platin oder Blei gut durcheinander. Hierauf setzt man den Apparat zusammen, verkittet die Fugen mit einem Lehmkitt, den man mit einem Papierstreifen festhält, umgiebt die Vorlage mit Eis oder einer Kältemischung und erwärmt die Retorte im Sandbade. Die in der Vorlage verdichtete Säure bewahrt man in einem Gefässe von Silber, Gold

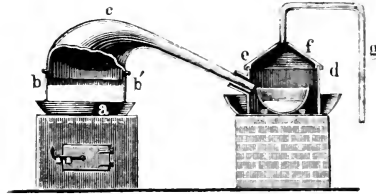
oder Guttapercha, welches durch einen gut eingeriebenen Stöpsel aus Metall oder Guttapercha verschlossen wird. Der Ort der Aufbewahrung muss möglichst kühl sein, da bei höherer Temperatur die Flasche leicht platzt. Will man eine verdünntere Säure erhalten, so giebt man in die Vorlage etwas Wasser. — Die Darstellung der völlig wasserfreien Säure kann hier übergangen werden.

Wenn man nicht im Besitze einer Platinretorte ist und die Flusssäure aus Bleiapparaten darstellen muss, so ist dieselbe fast immer bleihaltig, wodurch sie namentlich zu analytischen Zwecken unbrauchbar wird. Bei Anwendung des in Fig. 83 abgebildeten Apparates von Briegleb wird dieser Uebelstand vermieden und man erhält chemisch reine Flusssäure. *a* ist eine Bleiretorte mit bei *b b'* aufzukittendem Helm, *d* ist eine Vorlage aus Blei mit einem seitlichen Tubulus *e*, in welchen der Retortenhals einmündet. Der kegelförmige Deckel *f* der Vorlage ist mit einem Bleirohr *g* versehen, welches der Luft den Ausweg verstattet. In die Büchse setzt man eine mit mehr oder weniger Wasser, je nach der gewünschten Stärke der Säure, gefüllte Platinschale, die auf einem über dem Boden der Vorlage etwas erhöhten Bleikranze steht. Da die von den Wänden der Vorlage herabrieselnde flüssige Säure in die Platin-

Fig. 82.



Fig. 83.



schale nicht gelangen kann und ebenso durch die Stellung des Retortenhalses verhindert wird, dass die daraus abtröpfelnde Säure in die Platinschale fällt, so wird nur gasförmige Säure von dem Wasser in der Platinschale aufgenommen und ist dieselbe daher rein. Bei dem Gebrauche des Apparates werden alle Fugen gut verkittet, die Vorlage wird durch kaltes Wasser abgekühlt und die Retorte im Sandbade mit Kohlenfeuer erhitzt.

Um die Wirkung der Fluorwasserstoffsäure auf Glas zu zeigen, verfährt man wie folgt: Man überzieht Glasplatten mit Aetzgrund oder Kupferstecherfirnis (man erhält diesen durch Zusammenschmelzen von 6 Thln. Mastix, 1 Thl. Asphalt, 1 Thl. Wachs und Zusatz von etwas Terpentinöl; auch ein einfacher Wachsüberzug genügt: man schmilzt Wachs und vertheilt es gleichmässig auf der erwärmten Glasplatte) und gravirt hierauf mit einem Stichel in diesen Firnisüberzug Zeichnungen, durch welche das Glas an den gravirten Stellen blossgelegt wird. Mit diesen Glasplatten bedeckt man hierauf einen Bleikasten, oder auch wohl einen geräumigen Platintiegel, oder eine dergleichen Schale, in welcher sich ein Gemisch von fein gepulvertem Flusspath und concentrirter Schwefelsäure befindet, das man so gelinde erwärmt, dass der Firnis nicht schmelzen kann. Nach stattgefundenener Einwirkung nimmt man den Firnis mit Terpentinöl weg und findet nun die Zeichnung in das Glas eingätzt.

Zeichnungen in Glas zu ätzen.

III. Elemente der Schwefelgruppe.

Zu dieser Gruppe gehören der Schwefel, das Selen und das Tellur.

S c h w e f e l.

Symb. S. Atomgewicht = 32 (genauer 31,98). Moleculargewicht $S_2 = 64$.
Volumgewicht des Dampfes (Wasserstoff = 1) bei $860^0 = 32$; Volumgewicht
des Dampfes (atmosph. Luft = 1) bei 860^0 2,216. Volumgewicht des festen:
krystallisirt 2,045, amorph: 1,957 (Wasser = 1). Zwei-, vier- und sechswerthig.

Eigenschaf-
ten.

Der Schwefel ist ein bei gewöhnlicher Temperatur fester Körper von eigenthümlich blassgelber Farbe, geschmack-, geruchlos und unlöslich in Wasser. Bei gewöhnlicher Temperatur starr und spröde. schmilzt er bei $+ 111^0$ zu einem dünnflüssigen gelben Liquidum, bei 160^0 wird dasselbe braun und zähflüssiger, bei 200^0 dunkelbraun und ganz zähe, so dass man das Gefäss, in welchem man die Erhitzung vornimmt, umkehren kann, ohne dass etwas ausfließt. Wir haben also hier das merkwürdige, anderen Thatsachen widersprechende Factum, dass ein Körper bei Zufuhr von Wärme wieder consistenter wird. Bei 400^0 verwandelt sich der Schwefel, nachdem er kurz vorher wieder dünnflüssig geworden ist, unter der Erscheinung des Siedens in Dampf, welcher einen 500mal grösseren Raum als der starre Schwefel einnimmt. Er ist also destillirbar. Wenn sich Schwefeldampf mit kalter Luft vermischt, so verdichtet er sich in Gestalt eines feinen Pulvers: Schwefelblumen (*Flores sulfuris*). Wird der geschmolzene Schwefel rasch abgekühlt, so erstarrt er zu einer compacten Masse von körnig krystallinischem Gefüge, die, in Formen gegossen, den Stangenschwefel des Handels darstellt. Nimmt man solchen Stangenschwefel, namentlich wenn er an einem kühlen Orte gelegen hat, in die warme Hand, so hört man ein knisterndes Geräusch und er bricht dann in zwei oder mehrere Stücke aus einander. Lässt man das Erkalten des geschmolzenen Schwefels nur allmählich vor sich gehen, so krystallisirt er in wohlausgebildeten, langen, glänzenden, durchscheinenden, schiefen Prismen mit rhombischer Basis, welche dem monoklinen Krystallsysteme angehören. Diese Krystalle, anfangs biege-

Schwefel-
blumen.

sam und durchsichtig, werden sehr bald matt und spröde, wobei sie die Farbe des gewöhnlichen Schwefels annehmen. Auch der natürlich vorkommende Schwefel stellt zuweilen sehr regelmässige, wohlausgebildete Krystalle dar; diese Krystalle zeigen aber eine wesentlich abweichende Form und gehören dem rhombischen Krystallsysteme an. Dieselbe Form zeigen die Krystalle, welche sich bilden, wenn der Schwefel aus seinen Auflösungsmitteln krystallisirt. Der Schwefel ist also dimorph. Durch Erhitzen bis nahe zu seinem Schmelzpunkte geht der rhombische Schwefel in den monoklinen über und dieser verwandelt sich durch längeres Aufbewahren in den rhombischen.

Dimorphie
des Schwefels.

Wenn man geschmolzenen, zähflüssigen Schwefel in kaltes Wasser tropfen lässt, so erhält man eine schön bernsteingelbe, durchsichtige, plastische, knetbare Masse, welche ihre Weichheit einige Zeit lang behält: den amorphen plastischen Schwefel, dessen Volumgewicht 1,957, während das des krystallisirten 2,045 beträgt. Derselbe nimmt nach einigen Tagen die Härte und Sprödigkeit des gewöhnlichen Schwefels an. Wird der plastische Schwefel bis auf 100° erwärmt, so erstarrt er in wenig Augenblicken. Der amorphe Schwefel unterscheidet sich auch darin von dem gewöhnlichen, dass er in Schwefelkohlenstoff unlöslich ist. — Der Schwefel gehört somit zu den allotropen Körpern (vergl. S. 104).

Amorpher
Schwefel.

Wenn der Schwefel aus gewissen seiner chemischen Verbindungen durch Säuren gefällt wird, so scheidet er sich in Gestalt eines gelblich-weißen, sehr feinen, leichten Pulvers aus, welches unter dem Namen Schwefelmilch, *Lac sulfuris s. Sulfur praecipitatum*, in der Pharmacie bekannt ist. Zuweilen aber wird er durch Zersetzung seiner Verbindungen, namentlich bestimmter Schwefelmetalle durch Säuren, in der Gestalt einer grauen, schwammigen, zähen Masse erhalten.

Schwefel-
milch.

Der Schwefel ist Nichtleiter der Elektrizität und schlechter Wärmeleiter; gerieben wird er sehr stark elektrisch.

Wasser löst, wie bereits oben erwähnt wurde, den Schwefel nicht auf, Alkohol, Aether, ätherische Oele lösen ihn schwierig und in geringer Menge, ebenso fette Oele; dagegen wird er von Schwefelkohlenstoff und Chlorschwefel reichlich aufgenommen. Der starre amorphe Schwefel ist, wie schon bemerkt, in Schwefelkohlenstoff nicht löslich; er gewinnt seine Löslichkeit wieder, wenn man ihn schmilzt und langsam erkalten lässt; dadurch wird er eben in die gewöhnliche Modification zurück verwandelt. Aus der Auflösung in Schwefelkohlenstoff krystallisirt der Schwefel beim freiwilligen Verdunsten der Lösung in Octaëdern des rhombischen Krystallsystems.

Lösungs-
mittel des
Schwefels.

Der Schwefel ist ein brennbarer Körper, d. h. er vermag sich mit Sauerstoff unter Licht- und Wärmeentwicklung zu vereinigen. Wenn er an der Luft erhitzt wird, so entzündet er sich schon unter seinem Siedepunkte und verbrennt mit blassblauer Flamme zu schwefliger Säure, welcher der bekannte, erstickende Geruch des brennenden Schwefels zu-

Chemischer
Charakter
des Schwefels.

kommt. Auch bei dem Verbrennen des Schwefels im Sauerstoffgase wird nur schweflige Säure gebildet. Der Schwefel hat nächst dem Sauerstoff und dem Chlor wohl die grösste Affinität zu anderen Elementen und vereinigt sich mit den meisten Metalloiden und Metallen oft in mehreren Verhältnissen. Mit den meisten Metallen verbindet er sich sehr leicht, mit einigen sogar unter Licht- und Wärmeentwicklung. Kupfer und Silber verbrennen im Schwefeldampfe, wie Eisen im Sauerstoffgase. Vermöge seiner Eigenschaft, brennend der atmosphärischen Luft den Sauerstoff rascher und vollständiger als ein anderer Körper zu entziehen und dabei eine Gasart, schweflige Säure (Schwefeldioxyd), zu bilden, welche die Verbrennung der Körper nicht unterhält, kann brennender Schwefel als feuerlöschendes Mittel, namentlich bei Schornsteinbränden, benutzt werden.

Nomen-
clatur der
Schwefel-
verbindun-
gen.

Die Verbindungen des Schwefels mit den Metallen bezeichnet man als Sulfide, auch Sulfurete. Manchmal entsprechen die Schwefelungsstufen der schweren Metalle den Oxydationsstufen derselben und dann bezeichnet man die dem Oxydul entsprechende Verbindung als Sulfür, die dem Oxyd correspondirende als Sulfid. Die Verbindungen des Schwefels mit den Alkalimetallen haben häufig einen basischen Charakter und heissen Sulfobasen; ihre höheren Schwefelungsstufen werden nach der Menge des darin enthaltenen Schwefels unterschieden; so spricht man z. B. von einem Einfach-, Dreifach- und Fünffach-Schwefelkalium.

Vorkom-
men.

Vorkommen. Der Schwefel findet sich in der Natur sehr verbreitet und zwar theils frei als solcher, theils an andere Elemente chemisch gebunden. Der freie, gediegene Schwefel findet sich im Mineralreiche vorzugsweise im Flötzgebirge, im Kalkstein, Gyps und Mergel, zuweilen ganz rein und in sehr regelmässigen Krystallen, zuweilen innig gemengt mit erdigen Massen. Die Hauptfundorte des krystallisirten sind bei Urbino, Reggio in Italien, Girgenti und Cataldo in Sicilien, Radoboy in Kroatien, — des erdigen: Italien, Mähren und Polen. In vulcanischen Gegenden findet er sich als ein Product der vulcanischen Thätigkeit an den Kratern erloschener Vulcane, den sogenannten Solfatären, so an denen des Aetna, des Vesuvs und der Andes. Die grösste Menge des Schwefels kommt aus Sicilien, aus welchem Lande nahezu $\frac{9}{10}$ des technisch angewandten Schwefels kommen und dessen Schwefelgebiet sich über 5700 qkm ausdehnt; im Jahre 1874 wurden im Ganzen 183,5 Mill. Kilogr. exportirt. — Die häufigsten im Mineralreiche vorkommenden Verbindungen des Schwefels sind gewisse Schwefelmetalle, welche in der Mineralogie als Kiese (Schwefelkies), Blenden (Zinkblende) und Glanze (Kupferglanz) unterschieden werden; ferner gewisse schwefelsaure Salze, worunter in erster Linie der ganze Gebirge bildende Gyps zu nennen ist. — Im Pflanzenreiche ist der Schwefel Bestandtheil der in den Pflanzen sehr verbreiteten Eiweisskörper, sowie gewisser flüchtiger, durchdringend riechender und blasenziehender Oele, wie des Senföls, Knoblauch-, Löffelkraut- und Stinkasantöls; ferner ist er in den

Pflanzensäften in Form gewisser schwefelsaurer Salze enthalten. Im Thierreiche findet er sich als Bestandtheil der sogenannten Blutbildner: des Eiweiss- und Faserstoffs, sodann der leimgebenden Gewebe, der Muskeln, der Haare, ferner als integrierender Bestandtheil gewisser wichtiger Gallenstoffe und anderer schwefelhaltiger Körper, wie z. B. des Cystins, endlich auch in der Form schwefelsaurer Salze.

Verwendung. Die grösste Menge Schwefel wird zur Bereitung der Schwefelsäure verbraucht; einen weiteren ansehnlichen Theil absorbiert die Schiesspulverfabrikation, die Herstellung von Zündrequisiten und Feuerwerkskörpern; man benutzt ihn ferner beim sogenannten Schwefeln des Hopfens, des Weines, zum Einstäuben des Weinstocks bei der Traubenkrankheit, zur Bereitung des Schwefelkohlenstoffs, zum Vulcanisiren des Kautschuks und der Guttapercha. — In Form von Schwefelmilch (*Lac sulfuris*) und Schwefelblumen (*Flores sulfuris*) ist er ein Bestandtheil des Arzneischatzes; da die käuflichen Schwefelblumen von etwas anhängender Schwefelsäure gewöhnlich sauer reagiren, so werden sie zum Zwecke ihrer arzneilichen Anwendung durch Waschen mit Wasser davon befreit (*Flores sulfuris loti* der Pharmacie). Therapeutisch werden die Schwefelblumen als leichtes Abführmittel und als Expectorans innerlich angewendet und sind ein Bestandtheil des *Pulvis liquiritiae compositus*. Aeusserlich gebraucht man ihn gegen Krätze, auch zur Zerstörung der Diphtheriepilze soll er dienlich sein. — Im Magen scheint er keine Veränderung zu erleiden, im Dünndarm zum Theil in alkalische Schwefelmetalle, die weiterhin Schwefelwasserstoff entwickeln, überzugehen. Durch Auflösen von Schwefel in heissen, fetten und ätherischen Oelen erhält man die Schwefelbalsame (*Balsami sulfuris*), welche früher grossen therapeutischen Ruf hatten und auch gegenwärtig noch als Volksmittel im Gange sind.

Verwendung.

Der im Handel vorkommende Schwefel ist meist mit fremdartigen Stoffen verunreinigt, gewöhnlich sind es erdige Beimengungen, von welchen er durch wiederholte Destillation befreit werden kann. Eine andere, sehr häufige und unangenehmere Verunreinigung ist die mit Schwefelarsen, welches beim Verbrennen des Schwefels sich als arsenige Säure mit verflüchtigt; daher kommt es, dass fast alle Schwefelsäure und die damit dargestellte Salzsäure arsenhaltig ist; eine seltenere Beimengung ist die von Selen (s. dieses) und am seltensten die von Thallium, welches in einigen Schwefelsorten, die aus Kupfer- und Schwefelkiesen dargestellt wurden, vorkommt.

Verunreinigungen.

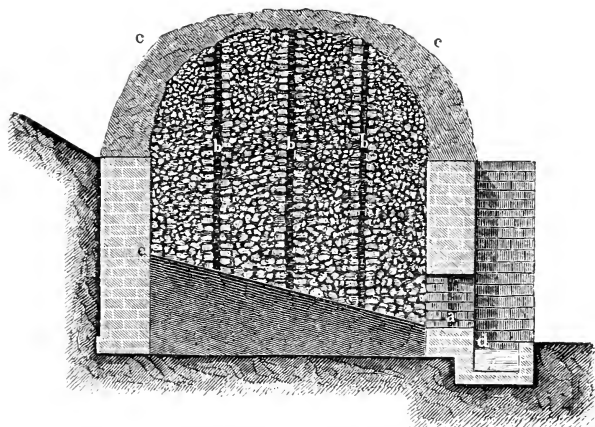
Geschichtliches. Der Schwefel ist seit den ältesten Zeiten bekannt und schon Homer spricht von ihm als einem Räucherungsmittel. Den Alchemisten und Jatrochemikern war der Schwefel ein Urstoff, der in allen organischen und anorganischen Stoffen enthalten sei; diese Meinung zieht sich, wenn auch in etwas modificirter Form, noch durch die ganze phlogistische Periode hindurch; erst das antiphlogistische System Lavoisier's vermittelte unsere heutige Auffassung von der Natur des Schwefels.

Geschichtliches.

Gewinnung.

Gewinnung. Der Schwefel wird nur im Grossen durch Ausschmelzen des natürlich vorkommenden Schwefels aus seinem Muttergestein gewonnen. Das Verfahren, welches hierbei beobachtet wird, ist ein sehr rohes und mit grossem Verlust an Schwefel verbunden. Man legt, wönöglich an einem Abhange, Gruben von 10 m Breite und 2,5 m Tiefe an; diese werden mit Steinen ausgemauert und an der tiefsten Stelle mit einem Canal versehen, welcher nach aussen führt. Man heisst diese Anlagen Calcaroni. Dieselben werden mit dem Schwefel führenden Gestein so gefüllt, dass die Luftcanäle *b b b* übrig bleiben; über die Mauerung hinaus erhalten die Calcaroni noch einen kuppelförmigen Aufbau *cc* von Schwefelgestein, der, um die äussere Luft abzuschliessen, mit Gesteinpulver aus geschmolzenem Gestein und Erden überkleidet wird. Die ganze Anlage lässt sich betrachten als die Combination eines Kohlenmeilers mit einem Schachtofen; als Heizmaterial dient der Schwefel selbst, der in den Zügeanälen angezündet wird. Den Verlust, welchen man bei dieser höchst primitiven Methode an Schwefel erleidet, schätzt man auf mehr als

Fig. 84.



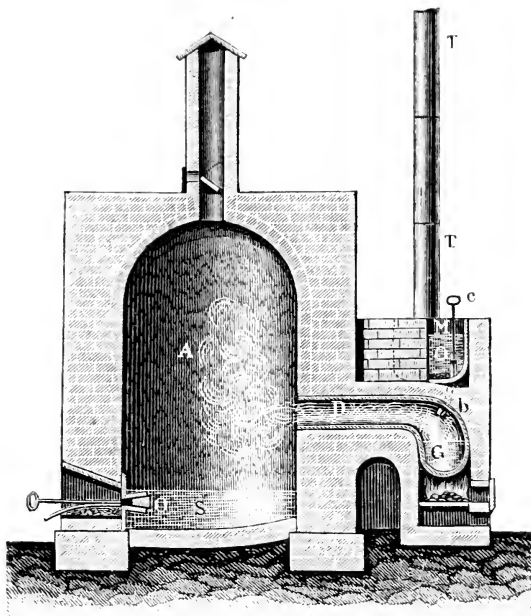
30 Proc. Durch die Hitze wird der Schwefel ausgeschmolzen und läuft durch den nach aussen führenden Canal in den ausgemauerten Raum *d*, aus welchem er geschöpft und in Formen gegossen wird. Das so erhaltene Product bildet den rohen Schwefel des Handels, der noch 10 bis 15 Proc. erdiger Verunreinigungen enthält; um ihn von diesen zu befreien, wird er einer Destillation unterworfen, welche in der Regel an einem anderen Orte vorgenommen wird. In Sicilien selbst bestehen nur zwei solcher Schwefelraffinerien, in Catania und Porto Empedocle. Der zu reinigende Schwefel wird in gusseisernen Kesseln *G*, Fig. 85, welche durch den Canal *D* mit der gemauerten Kammer *A* in Verbindung stehen. Der durch das Feuer erhitze Schwefel wird dampfförmig, gelangt so in die Kammer, woselbst er sich anfangs zu Schwefelblumen verdichtet, die aber, wenn bei länger fortgesetztem Betrieb die Kammerwände sich über 111° erhitzen, schmelzen und sich als flüssiger Schwefel auf dem Boden der Kammer bei *S* ansammeln. Durch Oeffnen eines Stopfens bei *O* wird der flüssige Schwefel von Zeit zu Zeit abgelassen und in hölzerne, schwach conische Formen gegossen, worin er zu Stangenschwefel erstarrt. Der aus *G*

abdestillirte Schwefel wird von Zeit zu Zeit durch frischen Schwefel ersetzt, welcher in *M* geschmolzen wird und durch Oeffnen des in der Zeichnung angegebenen Verschlusses in den Kessel *G* gelangt.

Eine nicht unbeträchtliche Menge Schwefel wird gegenwärtig durch Destillation des Schwefelkieses, FeS_2 , der in der Hitze ungefähr ein Drittel seines

Weitere
Methoden
zur Gewinnung.

Fig. 85.



Schwefelgehaltes abgiebt, gewonnen. Auch hat man gelernt, nach einem von Schaffner angegebenen Verfahren die bei der Sodafabrikation verbleibenden Rückstände, welche früher weggeworfen wurden, auf Schwefel zu verarbeiten.

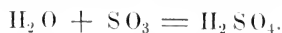
Anhydride und Oxysäuren des Schwefels.

Der Schwefel bildet zwei Oxyde, welche den Charakter von Säureanhydriden haben:

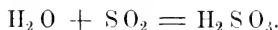
Schwefeldioxyd, schweflige Säure = SO_2 .

Schwefeltrioxyd, Schwefelsäureanhydrid = SO_3 .

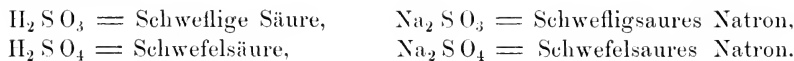
Das Schwefelsäureanhydrid tritt mit Wasser in heftige Reaction und bildet dann das Schwefelsäurehydrat oder die Schwefelsäure:



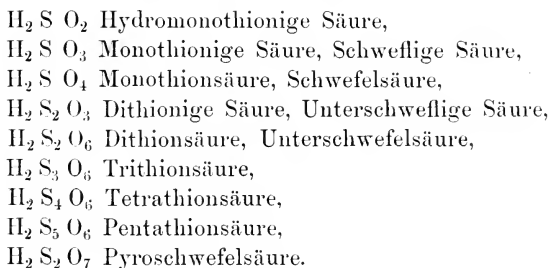
Das der Schwefelsäure entsprechende Schwefligsäurehydrat ist nicht bekannt; man nimmt an, dass es sich bilde, wenn schweflige Säure von Wasser absorbirt wird:



Diese Annahme gewährt den Vortheil, dass man die Salze der schwefligen Säure, conform denen der Schwefelsäure, auf ein Hydrat beziehen kann:



Ausserdem sind noch mehrere andere Oxysäuren des Schwefels bekannt, von welchen aber die entsprechenden Anhydride nicht existiren. Die empirischen Formeln und usuellen Bezeichnungen sämmtlicher Oxysäuren des Schwefels enthält nachstehende Zusammenstellung:



Diese Nomenclatur gründet sich, wie man sieht, auf die Angabe der Schwefelatome in einem Molecül der Verbindung mittelst der griechischen Zahlwörter und des Wortes thion (von $\theta\epsilon\iota\omicron\nu$, Schwefel). Die dithionige Säure, Trithion-, Tetrathion- und Pentathionsäure sind nur in ihren Salzen, nicht aber als freie Säuren bekannt, da sie, sowie sie aus ihren Salzen abgeschieden werden, sich sofort zersetzen. Demnach sind ihre Formeln, wie die des Schwefligsäurehydrats, hypothetisch, d. h. sie sind nicht ein Ausdruck experimentell gefundener Daten, sondern sie involviren die Annahme, dass jedem Sauerstoffsalz ein analog beschaffenes Hydrat entsprechen müsse. Dies ist aber eine Regel, für welche sich in dem anorganischen Theile der Chemie fast ebenso viele Ausnahmen als Bestätigungen aufstellen lassen. Wenn dies wiederholt hervorgehoben wird (vergl. S. 90), so soll damit nur die Ansicht ausgedrückt werden, dass unsere gegenwärtige Theorie der Säuren keineswegs als vollkommen anzusehen ist.

Schweflige Säure. Schwefeldioxyd oder Schwefligsäureanhydrid.



Moleculargewicht = 64. Volumgewicht des gasförmigen (H = 1) 32; atmosph. Luft = 1): 2,217 berechnet; 2,247 gefunden; des liquiden (Wasser = 1) 1,49.
Proc. Zusammensetzung: Schwefel 50,0; Sauerstoff 50,0.

Eigenschaften. Die schweflige Säure stellt unter gewöhnlichen Temperatur- und Druckverhältnissen ein farbloses Gas von dem bekannnten erstickenden Geruche des brennenden Schwefels dar. Sie besitzt einen sehr unangenehmen, lange anhaftenden Geschmack und wirkt sehr nachtheilig auf die Respirationsorgane ein, bewirkt sehr heftiges Husten und kann selbst Erstickungszufälle veranlassen. Thiere sterben in diesem Gase. Ebenso wenig wie die Respiration unterhält es die Verbrennung der Körper. Brennende Körper verlöschen darin augenblicklich (daher die Anwendung brennenden Schwefels als Feuerlöschmittel).

Eigenschaf-
ten.
a) physika-
lische.

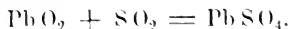
Die schweflige Säure ist leicht coëreibel. Schon bei -10° ohne Anwendung stärkeren Druckes, ohne Anwendung von Kälte bei einem Drucke von 3 Atmosphären wird sie zu einer dünnen, farblosen Flüssigkeit verdichtet, welche bei ihrer Verdunstung eine Kälte von -50 bis 60° erzeugt und bei -75° krystallinisch erstarrt.

Von Wasser wird die schweflige Säure in grosser Menge absorbirt. Diese Auflösung besitzt Geruch und Geschmack des Gases, nimmt aber an der Luft sehr rasch Sauerstoff auf und verwandelt sich in Schwefelsäure. Setzt man eine concentrirte Lösung von schwefliger Säure in Wasser längere Zeit einer Temperatur von 0° aus, oder leitet man schweflige Säure in Wasser, welches durch Einstellen in Eis oder Schnee erkältet ist, so bildet sich eine blätterig-krystallinische Masse, eine chemische Verbindung, über deren Zusammensetzung aber die Angaben schwanken. Bei $+4^{\circ}$ schmelzen diese Krystalle unter Entweichen von Schwefeldioxydgas. Diese Verbindung scheint sich auch beim Erkälten von feuchtem Schwefeldioxydgas und beim Verdampfen der liquiden Säure zu bilden.

Das Schwefeldioxyd wird durch Glühen nicht zersetzt. Erhitzt man dagegen die wässrige Lösung in einem zugeschmolzenen Glasrohr bis auf 160 bis 200° , so zerfällt es in Schwefelsäure und Schwefel; letzterer wird dabei zum Theil als in Schwefelkohlenstoff unlöslicher, amorpher, zum Theil als darin löslicher, krystallisirbarer erhalten. Ist zugleich ein Metall zugegen, so bildet sich Schwefelmetall. Zum Sauerstoff besitzt das Schwefeldioxyd zwar unter gewissen Bedingungen grosse Affinität, indem es sich damit zu Schwefeltrioxyd oxydirt, doch bleiben trockenes Schwefeldioxydgas und trockenes Sauerstoffgas gemengt,

b) chemi-
sche.

ohne alle Einwirkung auf einander. Leitet man aber ein Gemenge beider Gase durch eine glühende, mit Platinschwamm gefüllte Röhre, so vereinigen sie sich zu Schwefeltrioxyd. Die gleiche Wirkung übt auf das Gemenge der beiden Gase der Funkenstrom aus. Ebenso nimmt die schweflige Säure in wässriger Lösung Sauerstoff auf und verwandelt sich dadurch in eine verdünnte Auflösung von Schwefelsäure. Auch durch andere Oxydationsmittel wird es in Schwefelsäure übergeführt, so durch Salpetersäure, Jodsäure, gewisse Metalloxyde. Bleisuperoxyd mit dem trockenen Gase zusammengebracht, erglüht von selbst und wird zu weissem schwefelsaurem Blei:



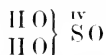
Die schweflige Säure ist überhaupt eines der kräftigsten Desoxydations- oder Reduktionsmittel. Auf dieser Fähigkeit reducierend zu wirken, beruht die Fähigkeit der schwefligen Säure, verschiedene gefärbte Pflanzen- und Thierstoffe zu bleichen. Wir lernen hier eine Eigenschaft der schwefligen Säure kennen, welche sie anscheinend mit dem Chlor theilt. Diese, nur in Berücksichtigung der Wirkung gemeinsame Eigenschaft von Chlor und schwefliger Säure, entspringt aber aus durchaus entgegengesetzten Ursachen, muss also streng aus einander gehalten werden. Vom Chlor haben wir erfahren, dass es die Farbstoffe bleicht, weil es dieselben oxydirt, d. h. zerstört: die schweflige Säure aber reducirt sie nur und führt sie in farblose Verbindungen über, aus welchem der ursprüngliche Farbstoff wiederum erzeugt werden kann. Die schweflige Säure verwandelt sich nämlich, wie bereits bemerkt, in wässriger Lösung in Schwefelsäure, indem sie sich den Sauerstoff des Wassers aneignet, dadurch aber wird Wasserstoff in Freiheit gesetzt, welcher mit dem Farbstoffe eine farblose Verbindung eingeht. Den Vorgang der Wasserzersetzung veranschaulicht folgende Gleichung:



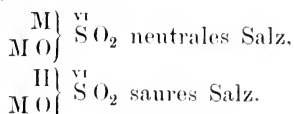
Wird der Farbstoff nach seiner Reduction aus dem Gewebe nicht sorgfältig ausgewaschen, so erzeugt er sich nach einiger Zeit wieder; wie wir annehmen deshalb, weil der aufgenommene Wasserstoff durch den Sauerstoff der Luft wiederum zu Wasser oxydirt wird. Die Farbe wird gleichfalls wieder hergestellt, wenn man die entfärbten Stoffe mit stärkeren Säuren, Aether, ätherischen Oelen, Benzol und anderen Stoffen behandelt. Eine andere Deutung der bleichenden Wirkung der schwefligen Säure ist, dass dieselbe unmittelbar mit dem Farbstoffe eine farblose und in Wasser lösliche Verbindung eingehe. Wahrscheinlich sind beide Ansichten gleich richtig, d. h. die schweflige Säure wirkt sowohl wegen der einen wie der anderen Eigenschaft bleichend und beide Wirkungen finden neben einander statt. Haben wir doch auch vom Chlor gehört, dass es nicht bloss die Farbstoffe oxydirt, sondern auch mit denselben chemische Verbindungen eingeht (vergl. S. 110, 111). Man pflegt besonders Strohgeflechte, Seide und Wolle durch schweflige Säure zu bleichen.

Die schweflige Säure besitzt ferner in hohem Grade fäulnisswidrige Eigenschaften und wird deshalb benutzt, um leicht zersetzbare Substanzen, wie jungen Wein, Fleisch, Hopfen und dergl., für grössere Entfernungen transportfähig zu machen; leider verleiht sie aber auch in Folge ihrer bleichenden Eigenschaft altem, verdorbenem Hopfen das Aussehen von frischem und so wird sie in der Hand der Hopfenverkäufer ebensowohl zum Fälschungs- als Conservierungsmittel.


Die schweflige Säure bildet mit den Basen die Sulfite oder die schwefligsauren Salze und zwar solche, die 1 Atom, und solche, die 2 Atome eines einwerthigen Metalls enthalten; demnach müsste das ihr entsprechende Hydrat gleichfalls zwei durch Metalle vertretbare und durch Sauerstoff mit dem Radical SO verbundene Wasserstoffatome enthalten; dieser Auffassung wird durch die rationelle Formel



entsprochen. Indess ist das Hydrat als solches nicht darstellbar, da es, sowie es frei wird, sofort in Schwefligsäureanhydrid und Wasser zerfällt. Das Verhalten der schwefligsauren Salze lässt aber noch eine andere Auffassung ihrer Constitution als berechtigt erscheinen; man kann annehmen, dass nur das eine Metallatom durch Sauerstoff mit dem Radical der schwefligen Säure vereinigt ist, das andere aber nicht. Nach der vorhin entwickelten Ansicht wird die Constitution der neutralen Salze durch: $\left. \begin{array}{l} \text{M O} \\ \text{M O} \end{array} \right\} \text{SO}$; der sauren Salze durch $\left. \begin{array}{l} \text{H O} \\ \text{M O} \end{array} \right\} \text{SO}$ ausgedrückt. Nach der zweiten Auffassung aber durch:



Ueberträgt man dies auf das hypothetische Schwefligsäurehydrat, so könnte dasselbe als hydrogenirte Schwefelsäure betrachtet werden, mit anderen Worten: als Schwefelsäure, worin das eine Hydroxyl (OH) durch Wasserstoff vertreten ist (Kolbe):



Die schwefligsauren Salze werden durch stärkere Säuren, wie Schwefelsäure, unter Aufbrausen und Entwicklung von Schwefeldioxyd zersetzt.

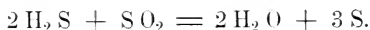
Vorkommen. Schweflige Säure ist in den Effluvien mancher Vulcane in beträchtlicher Menge enthalten. Wenn man berücksichtigt, dass der natürlich vorkommende Schwefel vorzugsweise in der Nähe der Vulcane vorkommt, und dass Schwefeldioxyd das Verbrennungsproduct des Schwefels ist, so erscheint nichts einleuchtender und leichter begreif-

Fäulniss-
widrige
Eigenschaf-
ten.

Constitu-
tion.


Vorkom-
men.

lich als die Entstehung der vulcanischen schwefligen Säure: das Erdinnere enthält gediegenen Schwefel, der durch die Hitze in Schwefeldampf verwandelt wird, welcher sich entzündet und zu schwefliger Säure verbrennt; so schliesst man aus dem Vorkommen des Schwefels ausserhalb der Vulcane auf seine Anwesenheit innerhalb derselben. Und doch ist es nicht unmöglich, dass dieser so naheliegende Schluss nicht zu treffend ist: es kann der gediegene Schwefel ausserhalb der Vulcane erst ein Product der schwefligen Säure sein. Die Effluvien der Vulcane enthalten nämlich neben schwefliger Säure auch Schwefelwasserstoffgas; beide Stoffe reduciren sich aber beim Zusammentreffen zu Schwefel und Wasser:

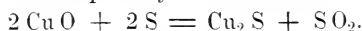


Darstellung.

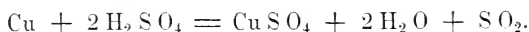
Darstellung. Die Methoden zur Darstellung des Schwefeldioxyds lassen sich auf zwei Principien zurückführen: 1. Man oxydirt den Schwefel zu schwefliger Säure: a) durch Verbrennen des Schwefels in der Luft oder auch im Sauerstoffgase; b) durch Erhitzen von Braunstein mit Schwefel:



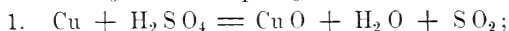
c) durch Erhitzen von Kupferoxyd mit Schwefel:



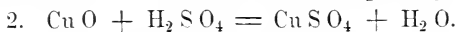
2. Man reducirt die Schwefelsäure zu schwefliger Säure: a) durch Metalle, wie Kupfer, Quecksilber. Wendet man Kupfer an, so sind die Producte der Reaction schweflige Säure, Wasser und schwefelsaures Kupfer:



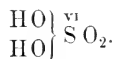
Um diesen Vorgang zu verstehen, muss man sich vorstellen, dass die Reaction aus zwei auf einander folgenden Phasen besteht. In der ersten Phase reducirt je 1 At. Kupfer je 1 Mol. Schwefelsäure:



in der zweiten setzt sich das gebildete Kupferoxyd mit einem weiteren Molecül Schwefelsäure zu schwefelsaurem Kupferoxyd und Wasser um:

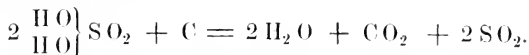


Aus diesem Verhalten der Schwefelsäure zu Kupfer und anderen oxydirbaren Körpern ergibt sich, dass ihre vier Sauerstoffatome nicht gleiche Function haben: zwei davon können an andere Körper abgegeben werden, und die beiden anderen bleiben mit Schwefel verbunden: sie gehören dem Radical der Schwefelsäure an, während die beiden ersten die Verbindung des Wasserstoffs mit dem Radical SO_2 vermitteln. Dieser Thatsache geben wir Ausdruck, indem wir die Schwefelsäure also constituirt vorstellen:

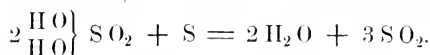


b) Statt des Kupfers kann man zur Reduction der Schwefelsäure auch Kohle oder c) Schwefel anwenden. Erhitzt man Kohle mit Schwefel-

säure, so bildet sich neben schwefliger Säure auch Kohlensäure, welche mit der ersteren entweicht:



Wendet man Schwefel an, so bildet sich nur schweflige Säure:



Die hier aufgeführten Reactionen finden nur dann statt, wenn die betreffenden Gemenge, also einerseits Braunstein oder Kupferoxyd und Schwefel, andererseits Schwefelsäure und Kupfer oder Kohle und Schwefel, erhitzt werden. Will man das Schwefeldioxyd als Gas auffangen, so muss dies über Quecksilber geschehen, da es vom Wasser begierig absorbiert wird. Zur Darstellung des liquiden muss das Gas von Schwefelsäure, die bei der Darstellung desselben aus Schwefelsäure und Metallen in Spuren übergerissen wird, und vom Wasser befreit, hierauf in ein in einer Kältemischung stehendes Gefäss geleitet werden, wo es sich verdichtet. Zur Darstellung der wässerigen Lösung leitet man das Gas in frisch ausgekochtes destillirtes Wasser, welches die Gefässe nahezu anfüllt, bis zur Sättigung rasch ein und bewahrt die gesättigte Lösung in völlig gefüllten Flaschen auf.

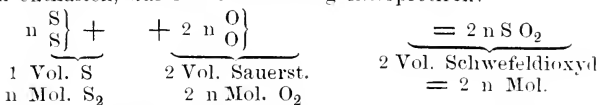
Volumetrische Zusammensetzung. Wenn Schwefel in Sauerstoff verbrannt wird, so ändert sich das Volumen des Gases nicht; es muss sonach das Schwefeldioxyd ein ihm gleiches Volumen Sauerstoff enthalten.

Das Volumgewicht des Schwefeldioxydgases ist 32

Das des Sauerstoffs 16

Bleibt als Rest 16

Dies ist aber das Gewicht von $\frac{1}{2}$ Vol. Schwefeldampf. Demnach enthält Schwefeldioxyd $\frac{1}{2}$ Vol. Schwefeldampf und 1 Vol. Sauerstoffgas zu einem Volumen verdichtet; oder es entstehen 2 Vol. Schwefeldioxydgas durch Vereinigung und Condensation von 1 Vol. Schwefeldampf und 2 Vol. Sauerstoffgas, welche Thatsache wir, wieder unter der Voraussetzung, dass gleiche Volumina von Gasen bei gleichem Druck und gleicher Temperatur eine gleiche Anzahl von Moleculen enthalten, durch die Gleichung interpretiren:

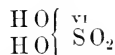


Da 2 Vol. O = 32 Gewichtstheilen Sauerstoff, 1 Vol. Schwefel = 32 Gewichtstheilen Schwefeldampf sind, so repräsentiren die 2 Vol. Schwefeldioxyd $32 + 32 = 64$ Gewichtstheile; das Gewicht eines Volumens berechnet sich daher zu $\frac{64}{2} = 32$. Die directe Bestimmung lieferte eine annähernde Zahl (auf atmosphärische Luft bezogen = 2,247 statt = 2,217), die von dem berechneten Resultate deshalb etwas mehr als gewöhnlich abweicht, weil das Schwefeldioxydgas sehr leicht verdichtbar ist und somit dem Mariotte'schen Gesetz, das in strengster Folgerichtigkeit überhaupt nur auf ideale Gase anwendbar ist, noch weniger genau folgt. Aus dieser Betrachtung ersieht man auch, dass 1 Vol. Schwefeldampf genau noch einmal so schwer ist wie 1 Vol. Sauerstoffgas.

Schwefelsäure. Schwefelsäurehydrat.



Empirische Formel.



Rationelle Formel.

Moleculargewicht = 98. Volumgewicht bei 0°: 1,854 (Wasser = 1). Proc.

Zusammensetzung: Schwefel 32,6, Sauerstoff 65,3, Wasserstoff 2,1.

Eigenschaf-
ten.

Eigenschaften. Die Schwefelsäure ist eine farblose, schwere ölige, geruchlose Flüssigkeit. Sie ist nahezu noch einmal so schwer als Wasser und übt auf organische, sowohl pflanzliche wie thierische Stoffe eine rasch zerstörende Wirkung aus; sie gehört aus diesem Grunde zu den nur mit grosser Vorsicht zu handhabenden Stoffen. Sie ist destillirbar, d. h. sie kann durch Erwärmung in Dampf verwandelt werden; allein ihr Siedepunkt liegt sehr hoch, nämlich bei 338°, und es findet bei dieser Temperatur immer eine partielle Zersetzung statt, indem etwas Schwefelsäureanhydrid entweicht und dann eine Säure von 98,7 Proc. Schwefelsäure überdestillirt. Aus diesem Verhalten folgt, dass die Schwefelsäure in höherer Temperatur eine Dissociation in Schwefelsäureanhydrid und Wasser erleidet. Wird die Schwefelsäure unter 0° abgekühlt, so erstarrt sie und stellt dann oft regelmässige sechseckige Prismen dar. Die concentrirte Schwefelsäure, so wie sie in den Handel kommt, ist keine reine Schwefelsäure, sondern sie ist immer etwas wasserhaltig. Kühlt man eine derartige Säure unter 0° ab, so bilden sich Krystalle der reinen Schwefelsäure; diese einmal starr gewordene Säure schmilzt dann erst bei 10,5°. Einmal geschmolzen, bleibt sie auch unter 0° noch flüssig, erstarrt aber sogleich, wenn man etwas krystallisirte Säure in die abgekühlte Masse wirft, wobei die Temperatur auf 10,5° steigt.

Eine der hervorragendsten Eigenschaften der Schwefelsäure ist ihre grosse Begierde, Wasser zu absorbiren. In der That ist diese Neigung so gross, dass sie auch der Luft ihren Wasserdampf fortwährend entzieht und sich in demselben auflöst; in dem Maasse als sie hierdurch immer wässriger wird, vermindert sich natürlich ihre wasserentziehende Eigenschaft. In einem abgeschlossenen Raume kann durch Schwefelsäure Luft vollständig getrocknet werden; ebenso verlieren Gase, wenn sie mit Wasserdampf gemengt, durch Schwefelsäure geleitet werden, diesen dadurch vollständig. Dem Leser ist diese Eigenthümlichkeit der Schwefelsäure in ihrer Anwendung bereits bekannt (vergl. S. 69, 128). Auch die Zerstörung organischer Körper durch Schwefelsäure beruht zunächst auf ihrer grossen Begierde, Wasser anzuziehen. Die meisten organischen Stoffe zählen nämlich zu ihren Bestandtheilen Wasserstoff und Sauerstoff. Kommt nun Schwefelsäure mit solchen Substanzen in Berührung, so entzieht sie ihnen Wasserstoff und Sauerstoff, welche beide Stoffe sich

zu Wasser vereinigen und von der Schwefelsäure aufgenommen werden: der Kohlenstoff wird entweder zum Theil als solcher abgeschieden oder er bildet mit dem noch verbliebenen Wasserstoff und Sauerstoff eine kohlenstoffreichere, mehr oder minder schwarzbraun gefärbte Verbindung. Daher rührt es, dass Kork, Holz, Zucker und andere organische Substanzen geschwärzt, verkohlt werden, wenn man sie in Schwefelsäure taucht, und auf derselben Ursache beruht die braune Färbung, welche die Säure annimmt, wenn sie in mit Korkstopfen verschlossenen Gefässen aufbewahrt wird, oder mit Staub und dergleichen in schlecht oder nicht verschlossenen Gefässen in Berührung kommt. Wird Ameisensäure, $\text{C H}_2 \text{O}_2$, mit Schwefelsäure erhitzt, so entwickelt sich Kohlenoxyd: dem $\text{C H}_2 \text{O}_2 - \text{H}_2 \text{O} = \text{C O}$ (Kohlenoxyd); aus demselben Grunde zerfällt Oxalsäure, $\text{C}_2 \text{H}_2 \text{O}_4$, unter denselben Umständen in Kohlenoxyd und Kohlensäure: $\text{C}_2 \text{H}_2 \text{O}_4 - \text{H}_2 \text{O} = \text{C O} + \text{C O}_2$ und Alkohol, $\text{C}_2 \text{H}_6 \text{O}$, entwickelt Aethylen: $\text{C}_2 \text{H}_6 \text{O} - \text{H}_2 \text{O} = \text{C}_2 \text{H}_4$ (Aethylen). Mit Wasser mischt sich die Schwefelsäure in allen Verhältnissen, dabei findet aber beträchtliche Erhitzung statt, welche beim Vermischen der stärksten Säure bis zum Aufkochen und Umherspritzen sich steigern kann. Wenn man das Wasser in die Schwefelsäure giesst, so erfolgt dies fast unfehlbar; es ist deshalb praktische Regel, wenn Gemische von Schwefelsäure und Wasser zu bereiten sind, die Säure in dünnem Strahle unter beständigem Umrühren in das Wasser zu giessen, wobei die Erhitzung nicht so plötzlich stattfindet. Noch eine andere bemerkenswerthe Erscheinung findet beim Vermischen der Schwefelsäure mit Wasser statt. Das Volumen solcher Gemische ist nämlich nicht gleich der Summe der Volumina der Mischbestandtheile, sondern etwas kleiner: es findet dabei, wie man sagt, Contraction statt. Dieselbe beträgt, wenn man genau gleiche Raumtheile Schwefelsäure und Wasser mengt und das Gemisch auf seine ursprüngliche Temperatur sich abkühlen lässt, $\frac{2}{1000}$ oder, was dasselbe ist, 50 Raumtheile Schwefelsäure und 50 Raumtheile Wasser gemengt, geben nicht 100 Raumtheile, sondern 97.1 Raumtheile. Gemische von Schwefelsäure und Wasser heissen im Allgemeinen verdünnte Schwefelsäure; allein einige Erscheinungen haben die Chemiker veranlasst, anzunehmen, dass die Schwefelsäure sich nicht allein mit Wasser mischen, sondern sich auch mit bestimmten Mengen Wassers chemisch vereinigen könne. So findet man z. B., dass, wenn man 98 Thle. Säure mit 18 Thln. Wassers, d. i. im Verhältniss der Moleculargewichte beider Stoffe, vermischt, eine Säure entsteht, die ein Volumgewicht von 1.78 zeigt und bei $+ 4^\circ$ krystallisirt. Ausserdem nahm man noch weitere Verbindungen der Schwefelsäure mit Wasser an. Es scheint in ihnen aber das Wasser die Rolle zu spielen, welche dem Krystallwasser in den Salzen zukommt: jedenfalls ist es sehr lose gebunden. Erhitzt man solche Säuren mit höherem Wassergehalte, so geht zuerst nur Wasser mit wenig Schwefelsäure über, aber der Siedepunkt steigt fortwährend, bis der Rückstand in der Retorte die Concentration von 98.5 Proc.

Schwefelsäure erreicht hat, dann erst geht bei der constant bleibenden Temperatur 338° nur Säure von der angegebenen Stärke über. Dieses Verhalten beweist zugleich, dass die durch Destillation rectificirte Säure immer noch 1½ Proc. Wasser enthält, also auf diese Weise das reine Hydrat nicht erhalten werden kann.

Durch Vermischung der Schwefelsäure mit Wasser sinkt der Siedepunkt der Säure und vermindert sich ihr Volumgewicht. Nach vorhandenen Tabellen kann man aus dem Volumgewichte einer verdünnten Schwefelsäure ihren Gehalt an Schwefelsäure finden.

Die Schwefelsäure ist eine der stärksten Säuren und röthet, selbst nach dem Verdünnen mit ihrem 1000fachen Volumen Wasser, Lackmus noch ganz deutlich; theils wegen ihrer Stärke, d. h. ihrer starken Affinität zu den Basen, theils wegen ihres hohen Siedepunktes treibt sie die meisten anderen Säuren aus ihren Verbindungen aus. Wir benutzen sie daher fast ausschliesslich, um andere Säuren aus ihren Salzen darzustellen. Ihre Anwendung zur Darstellung der Salzsäure (S. 125) und Ueberchlorsäure (S. 135) etc. haben wir bereits kennen gelernt.

Wie in der rationellen Formel ausgedrückt ist, enthält die Schwefelsäure zwei Atome Wasserstoff, welche durch Sauerstoff mit dem Radical in Verbindung stehen. Da beide Atome Wasserstoff durch zwei Atome eines einwerthigen oder ein Atom eines zweiwerthigen Metalls bei der Salzbildung vertreten werden können, so ist die Schwefelsäure eine zweibasische Säure. Alle zweibasischen Säuren bilden zwei Reihen von Salzen: neutrale und saure. Wir nennen ein Salz neutral, wenn darin sämmtlicher Wasserstoff der Säure, aus welcher es entstanden ist oder entstanden gedacht werden kann, durch eine gleiche Anzahl einwerthiger oder eine entsprechende Anzahl mehrwerthiger Metallatome ersetzt ist; wir nennen es sauer, wenn die Vertretung nur theilweise stattgefunden hat. So bildet die Schwefelsäure mit Natron zwei Salze, deren Constitution durch die Formeln:



ausgedrückt wird.

Sulfate.

Die schwefelsauren Salze oder Sulfate sind meist in Wasser löslich; ziemlich schwer löslich ist schwefelsaures Blei und Strontium, ganz unlöslich der schwefelsaure Baryt. Man bedient sich deshalb löslicher Barytsalze, insbesondere des Chlorbaryums, um Schwefelsäure oder schwefelsaure Salze in ihrer Lösung nachzuweisen: Chlorbaryum bringt in derselben einen schweren, weissen Niederschlag hervor. Die weitaus meisten Metalle, ausgenommen sind nur Gold, Platin und einige dem letzteren nahestehende Metalle, werden von der Schwefelsäure angegriffen und in Sulfate verwandelt. Jedoch zeigen die Metalle hierbei ein verschiedenes Verhalten: die einen lösen sich schon in der verdünnten Säure

auf und entwickeln dann Wasserstoff, indem sie diesen in der Säure unmittelbar ersetzen; die anderen werden nur von der concentrirten Säure und erst beim Erhitzen angegriffen, sie verwandeln sich zunächst in Metalloxyde und reduciren eine entsprechende Menge Schwefelsäure zu schwelliger Säure; erst das entstandene Metalloxyd setzt sich mit einem anderen Theile der Säure zu Metallsulfat und Wasser um. Als Repräsentanten dieser zwei Gruppen von Metallen haben wir bei der Wasserstoffdarstellung das Zink und Eisen, bei der Schwefligsäurebereitung das Kupfer kennen gelernt.

Durch starke galvanische Ströme wird die concentrirte Schwefelsäure, wie es scheint, gänzlich zerlegt; durch Wasserstoff im Entstehungszustande wird sie zu Schwefelwasserstoff reducirt; lässt man in eine metallisches Zink und verdünnte Schwefelsäure enthaltende Wulf'sche Flasche concentrirte Schwefelsäure durch eine Trichterröhre nachfließen, so erhält sofort das vorher geruchlose Wasserstoffgas einen starken Geruch nach Schwefelwasserstoffgas. Sehr viele Chemiker stellen sich vor, dass das Kupfer, analog dem Zink in der verdünnten, den Wasserstoff der concentrirten Schwefelsäure unmittelbar ersetze; das Auftreten der schwelligen Säure erklären sie dann durch die Annahme, dass der nasirende Wasserstoff einen Theil der Schwefelsäure zu schwelliger Säure reducire. Die soeben hervorgehobene Thatsache beweist, dass diese Vorstellung falsch ist. Denn wenn in der concentrirten Säure durch nasirenden Wasserstoff eine Reduction derselben bis zu Schwefelwasserstoff stattfindet, so müsste, da diese Bedingungen bei Einwirkung von Schwefelsäure auf Kupfer gegeben sind, als Hauptproducte der Reaction auch Schwefelwasserstoff entstehen; es entsteht aber schwellige Säure. Daraus folgt, dass diese als auf anderem Wege entstanden gedacht werden muss und es bleibt nur übrig anzunehmen, dass dieselbe in der ersten Phase der Reaction durch die reducirende Wirkung des Kupfers entstanden ist.

Vorkommen. Im freien unverbundenen Zustande findet sich die Schwefelsäure in einigen Flüssen Amerikas, so namentlich im Rio vinagre, der seinen Namen wegen des sauren Geschmackes seines Wassers führt, in einer heissen Quelle Neu-Granadas, in einigen Gewässern Tennesseees und Javas; im Thierreiche ist er merkwürdiger Weise ein Bestandtheil des Secrets der Speicheldrüsen gewisser Mollusken, namentlich von *Dolium galea*, einer am Mittelmeere einheimischen Schneckenart. Es bedarf aber wohl kaum der Erwähnung, dass in allen Fällen die in der Natur vorkommende freie Schwefelsäure eine nur sehr verdünnte ist. An Basen gebunden, in der Form schwefelsaurer Salze, ist die Schwefelsäure in allen drei Naturreichen verbreitet und zwar im Mineralreiche vorzugsweise als Gyps, Schwerspath und Cölestin, von welchen ersterer ganze Gebirge bildet; im Pflanzen- und Thierreiche allgemein in den Ernährungsflüssigkeiten, den Pflanzensäften, dem Blute und seinen Derivaten, meistens in der Form schwefelsaurer Alkalien.

Vorkommen.

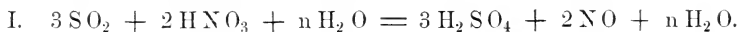
Darstellung.

Darstellung. Die Darstellung der Schwefelsäure wird nicht in den chemischen Laboratorien vorgenommen, sondern dieselbe geschieht fabrikmässig im Grossen (eine einzige Fabrik liefert oft 100 000 Centner und mehr jährlich) und die so in den Handel gebrachte Schwefelsäure führt den Namen englische Schwefelsäure, weil die erste derartige Fabrik in England angelegt wurde.

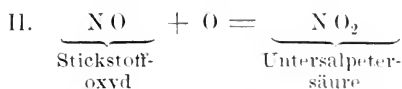
Die Schwefelsäuregewinnung im Grossen gehört dem Gebiete der Technologie an und kann wegen der ziemlich umständlichen Details hier nicht eingehend berücksichtigt werden. Durch directe Verbrennung kann der Schwefel nur bis zu schwefliger Säure oxydirt werden; diese aber ist, wie wir gesehen haben (S. 173), fähig, schon in wässriger Lösung durch den Sauerstoff der atmosphärischen Luft, wenn auch langsam, in Schwefelsäure verwandelt zu werden; die Ueberführung erfolgt sehr rasch, wenn die schweflige Säure mit energischen Oxydationsmitteln in Berührung kommt; als solche eignen sich für die fabrikmässige Darstellung insbesondere die Salpetersäure, überhaupt die höheren Oxydationsstufen des Stickstoffs. Auf dem Verhalten der schwefligen Säure zu den Oxyden des Stickstoffs beruhen die Principien der Darstellung der englischen Schwefelsäure.

Die Oxydirung der schwefligen Säure zu Schwefelsäure erfolgt in grossen Räumen, welche bis zu 5 m Höhe, 30 m Länge und eine Breite bis zu 10 m haben; die Wandungen dieser Räume sind von Bleiplatten gebildet, die mittelst des Knallgasgebläses zusammengelöthet werden. Man heisst diese Räume deshalb Bleikammern; sie stehen meist auf einem eisernen oder hölzernen Rost und sind von aussen mit Brettern verschalt oder von einem Holzgerüste umgeben. Drei solcher Kammern stehen in der Regel mit einander in Verbindung und am Ende dieses Kammersystems befindet sich ein hoher Schornstein, welcher die Aufgabe hat, den Luftzug zu unterhalten. In die Bleikammern wird schweflige Säure und gleichzeitig Wasserdampf, atmosphärische Luft und Salpetersäure eingeleitet. Die schweflige Säure wird durch Verbrennen von Schwefel oder durch Röstung von Schwefel- oder Kupferkiesen in besonderen Oefen dargestellt, der Wasserdampf wird mittelst eines Dampfapparates erzeugt und die Salpetersäure erhält man, indem Natronsalpeter durch Schwefelsäure in Pfannen zerlegt wird, die durch das Feuer des Röst- oder Verbrennungsofens erhitzt werden.

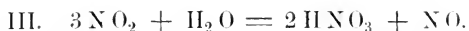
Die in den Bleikammern stattfindenden Reactionen sind nun folgende: die schweflige Säure wird bei Anwesenheit einer genügenden Menge Wassers durch die Salpetersäure zu Schwefelsäure oxydirt, während jene zu Stickoxyd reducirt wird:



Das Stickstoffoxyd hat nun die merkwürdige Eigenschaft, aus der atmosphärischen Luft Sauerstoff aufzunehmen und sich zu Untersalpetersäure zu oxydiren:



Die Untersalpetersäure aber zerfällt mit Wasser in Salpetersäure und Stickoxyd:



Auf diese Reactionen lässt sich das Wesen des in den Schwefelsäurekammern vor sich gehenden Processes zurückführen; selbstverständlich sind diese Deutungen, obwohl sie experimentell begründet sind, doch nur schematisch und im Grossbetriebe verlaufen die Reactionen nicht so glatt als unsere Gleichungen es ausdrücken; so geht z. B. aus denselben hervor, dass die einmal eingeführte Salpetersäure immer wieder regenerirt wird, wenn die Bedingungen ihrer Wiedererzeugung gegeben sind; vom Standpunkte der Theorie liesse sich also erwarten, dass durch eine gegebene Menge Salpetersäure nach und nach unendliche Mengen Schwefelsäure erzeugt werden könnten. Dies ist jedoch keineswegs der Fall; so sorgfältig auch die Vorrichtung construirt sein mag, welche die Aufgabe hat, dem in den Kamin entweichenden Luftstrome die mitgeführten Oxyde des Stickstoffs zu entziehen, und die dem Fachmanne als der Gay-Lussac'sche Thurm bekannt ist, kleine Antheile werden doch mit entführt, ferner lösen sich geringe Mengen in der gebildeten Schwefelsäure auf; daraus ergibt sich die Nothwendigkeit, immer neue Mengen von Salpetersäure einzuleiten, was aus der Theorie des Processes, aus dem Schema der Formelgleichungen nicht hervorgeht. Wird der Betrieb nicht richtig geleitet, fehlt es namentlich an Wasser, so bilden sich die sogenannten Bleikammerkrystalle, welche als Nitrosulfonsäure betrachtet werden können, d. i. als Schwefelsäure, in welcher ein Atom Hydroxyl durch Untersalpetersäure ersetzt ist: $\left. \begin{array}{l} \text{HO} \\ \text{NO}_2 \end{array} \right\} \text{SO}_2$. Durch Wasser zerfallen diese Krystalle zwar unter Aufbrausen in Schwefelsäure und salpetrige Säure oder Stickoxyd; ihre Bildung ist jedoch möglichst zu vermeiden, denn wenn sie durch Wasser nicht alsbald zerlegt werden, so lösen sie sich in der gebildeten Schwefelsäure auf, verunreinigen diese und zugleich wird eine gewisse Menge Salpetersäure dem Betriebe entzogen. Eine Störung des letzteren kann endlich dadurch eintreten, dass die Salpetersäure bei einer grösseren Menge von Wasser durch die schweflige Säure bis zu Stickoxydul reducirt wird; diesem aber geht die Fähigkeit, sich unmittelbar höher zu oxydiren, ab und so entsteht gleichfalls ein Verlust an höheren Oxyden des Stickstoffs, auf deren Anwesenheit der ganze Process dem Wesen nach beruht.

Die in den Kammern dargestellte Schwefelsäure schlägt sich am Boden nieder, sie hat ein specifisches Gewicht von 1,55 und enthält höchstens 64 Proc. des reinen Hydrats H_2SO_4 ; ihre Concentration erfolgt zunächst in Bleipfannen, dort wird sie so weit abgedampft, bis sie ein specifisches Gewicht von 1,75 hat; in diesem Zustande enthält sie 77 Proc.

der reinen Säure. Ueber diesen Gehalt hinaus kann die Concentration in bleiernen Pfannen nicht fortgesetzt werden, weil das Blei nunmehr beträchtlich angegriffen werden würde. Die weitere Concentration muss daher in Gefässen von Glas oder Platin ausgeführt werden. Die Säure des Handels hat ein spezifisches Gewicht von 1,84 und wird unter dem Namen englische Schwefelsäure verkauft. Wie aus der Natur des Processes und der verwendeten Rohmaterialien hervorgeht, ist dieselbe nicht chemisch rein; die durch Röstung von Schwefelkies erhaltene enthält nicht unbedeutende Mengen arseniger Säure, ferner ist sie durch schwefelsaures Blei und Oxyde des Stickstoffs verunreinigt. Verdünnt man englische Schwefelsäure mit Wasser, so trübt sie sich meist stark und es bildet sich ein schwerer Niederschlag von weissem, schwefelsaurem Blei, welches in der verdünnten Schwefelsäure unlöslich ist; die Anwesenheit von arseniger Säure ist daran zu erkennen, dass eingeleiteter Schwefelwasserstoff in der verdünnten Säure eine gelbe Färbung und bei grösserer Menge einen gelben Niederschlag von Schwefelarsen hervorruft.

Um chemisch reine Schwefelsäure darzustellen, muss man die arsenfreie Säure des Handels der Destillation unterwerfen; man destillirt dieselbe in Retorten aus Glas oder Platin. Während der Destillation tritt meist ein heftiges Stossen der kochenden Säure ein, die Stösse werden zuweilen so heftig, dass die Retorte dabei gehoben wird und dadurch, falls sie aus Glas ist, beim Niederfallen auf ihre Unterlage zerbricht. Man hilft diesem Uebelstande etwas ab, wenn man einige Stücke Platindraht in die Säure legt. Das gefährliche Stossen der kochenden Säure lässt sich fast ganz beseitigen, wenn die Erhitzung der Flüssigkeit von der Seitenwand, nicht vom Boden der Retorte aus erfolgt.

Anwendung.

Anwendung. Die Schwefelsäure ist die wichtigste von allen Säuren; ein grosser Theil derselben wird in der Fabrik selbst zur Herstellung der Soda aus Kochsalz verbraucht. Hand in Hand mit dieser Fabrikation geht die Darstellung der Salzsäure und somit des Chlors und des Bleichkalkes, des Glaubersalzes; ferner werden fast alle anderen Säuren mittelst Schwefelsäure erhalten, auch bedient man sich ihrer zum Aufschliessen der Knochenerde, zur Herstellung des Stearins, zur Fabrikation des Stärkezuckers und des Pergamentpapiers etc. In sehr verdünntem Zustande wirkt sie innerlich genommen adstringirend, kühlend und antiseptisch, sie ist ein Bestandtheil des *Elizir acidum Halleri*, der *Aqua vulneraria acida* etc.

Geschichtliches.

Geschichtliches. Die Schwefelsäure scheint schon der arabische Alchemist Geber, welcher im achten Jahrhundert unserer Zeitrechnung lebte, gekannt zu haben; jedoch die Fabrikation der englischen Schwefelsäure ist verhältnissmässig sehr jungen Datums. Ein Dr. Ward wird als der erste genannt, welcher 1758 für diese Fabrikation ein Patent erwarb; er soll die Schwefelsäure noch in gläsernen Gefässen bereitet haben. Andererseits wird angegeben, dass ein Dr. Roebuck schon 1746 zu Birmingham die erste Schwefelsäurefabrik mit Bleikammerbetrieb errichtet habe.

Schwefeltrioxyd. Schwefelsäureanhydrid.



Empirische Formel.



Rationelle Formel.

Moleculargewicht = 80. Volumgewicht : 1,954 (Wasser = 1). Proc. Zusammensetzung: Schwefel 40, Sauerstoff 60.

Das Schwefelsäureanhydrid bildet lange, durchsichtige, farblose Prismen, welche bei $+ 16^{\circ}$ zu einer öligen Flüssigkeit schmelzen, die dann bei $+ 46^{\circ}$ siedet; beim Aufbewahren unter 25° geht es in eine wahrscheinlich polymere Modification über, welche ausserordentlich feine Nadeln oder eine verfilzte weisse Masse darstellt; dieselbe bleibt bis zu einer Temperatur von $+ 50^{\circ}$ starr, wird sie aber über 50° erwärmt, so wird sie allmählich wieder flüssig und in die erste Modification zurückgeführt. An der Luft stösst das Schwefeltrioxyd dicke, weisse Dämpfe aus; es verdampft nämlich schon bei gewöhnlicher Temperatur, zieht dann den Wasserdampf der Luft an, verbindet sich mit demselben und verdichtet sich hierauf als Schwefelsäurehydrat in Form von Nebel. Ueberhaupt ist seine Verwandtschaft zu Wasser, wie dies bei der Mehrzahl der festen Anhydride der Fall ist, sehr gross; wirft man etwas davon in Wasser, so entsteht ein Geräusch, wie wenn man glühendes Eisen eingetaucht hätte; bei der Vereinigung wird also eine beträchtliche Menge Wärme frei. Lässt man einen Tropfen Wasser in eine Flasche mit Schwefeltrioxyd fallen, so findet Lichtentwicklung und Explosion statt. Mit Baryt, Ba O, verbindet es sich unter Feuererscheinung zu schwefelsaurem Baryt, Ba SO₄. Dampfförmig durch eine glühende Röhre geleitet, zerfällt es in 1 Raumthl. Sauerstoff und 2 Raumthle. Schwefeldioxyd; diese Zersetzung rechtfertigt es, wenn das Schwefeltrioxyd als die Sauerstoffverbindung der schwefligen Säure betrachtet wird, welche Vorstellung in der rationalen Formel SO₂O einen symbolischen Ausdruck findet. Durch trockenes Schwefelwasserstoffgas wird es sogleich zerlegt; es bildet sich Wasser und Schwefel scheidet sich ab, der in der überschüssigen Säure sich mit blauer Farbe löst und damit Schwefeldioxyd bildet. Nach neueren Untersuchungen rührt die blaue Färbung von der Bildung einer besonderen Oxydationsstufe des Schwefels, des Schwefelsesquioxids, S₂O₃, her. Dasselbe ist eine sehr unbeständige Verbindung, welche schon bei gewöhnlicher Temperatur in schweflige Säure und Schwefel zerfällt. Dieselbe Verbindung erhält man, wenn man trockene Schwefelblumen in flüssiges Schwefeltrioxyd einträgt und die entstehende Reaction durch Eintauchen des Gefässes in kaltes Wasser mässigt.

Das Schwefelsäureanhydrid röthet in vollkommen trockenem Zustande Lackmuspapier nicht. Diese Thatsache erscheint sehr auffallend;

das Auffallende verschwindet aber, wenn man sich erinnert, dass der Lackmusfarbstoff und das Schwefelsäureanhydrid zu ihrer Lösung und in Folge dessen zu ihrer Reactionsfähigkeit des Wassers bedürfen; *corpora non agunt nisi fluida* — ist ein alter Erfahrungssatz, vergl. S. 12. — Auf den Organismus wirkt das Schwefeltrioxyd höchst ätzend und giftig.

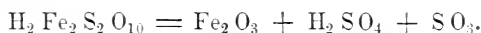
Darstellung.

Darstellung. Man erhält Schwefelsäureanhydrid, wenn man ein Gemisch von schwefeliger Säure und Sauerstoff über mässig erhitzten Platinschwamm leitet. Beide Gase, die sonst keine Einwirkung auf einander zeigen, verbinden sich unter Vermittelung des Platinschwammes, während dieser selbst nicht verändert wird. Wir haben also hier wieder eine Contactwirkung vor uns. Statt des reinen Platinschwammes kann man sich auch des platinirten Asbestes bedienen. Gewöhnlich stellt man das Schwefelsäureanhydrid durch vorsichtige Destillation des sogenannten Nordhäuser Vitriolöls in einer Retorte mit abgekühlter Vorlage dar.

Nordhäuser rauchende Schwefelsäure.

Eigenschaften und Darstellung.

Die Nordhäuser Schwefelsäure ist eine meist braun gefärbte, schwere ölige Flüssigkeit von 1.9 Volumgewicht, welche an der Luft dicke, weisse Dämpfe in Folge ihres Gehaltes an Schwefelsäureanhydrid ausstösst. Die Kenntniss der Darstellung der rauchenden Schwefelsäure ist viel älter als die der gewöhnlichen: die ersten ausführlichen Angaben hierüber giebt Basilius Valentinus, der im 15. Jahrhundert lebte. Früher wurde sie hauptsächlich in Nordhausen am Harz dargestellt. Die Nordhäuser Schwefelsäure gewinnt man, indem man schwefelsaures Eisen (Eisenvitriol) schwach calcinirt und hierauf in thönernen Retorten der Destillation unterwirft. Der Eisenvitriol ist eine Verbindung, deren Zusammensetzung durch die Formel $\text{Fe O}_2 \text{SO}_2 + 7 \text{H}_2 \text{O}$ ausgedrückt wird. Durch die Calcinirung wird er in basisch-schwefelsaures Eisenoxyd, $\text{H}_2 \text{Fe}_2 \text{S}_2 \text{O}_{10}$, verwandelt, während das Wasser zum grössten Theil entweicht. Durch die Destillation wird das basisch-schwefelsaure Eisenoxyd in Eisenoxyd, Schwefelsäurehydrat und Schwefelsäureanhydrid zerlegt; letzteres löst sich in dem überdestillirten Schwefelsäurehydrat auf. In der Retorte bleibt das rothe Eisenoxyd zurück, welches die alten Chemiker als *Caput mortuum* bezeichneten:



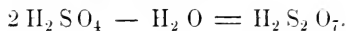
Die Nordhäuser Schwefelsäure ist demnach keine besondere chemische Verbindung, sondern Schwefelsäurehydrat, welches grössere oder geringere Mengen von Schwefelsäureanhydrid gelöst enthält; durch Destillation wird daraus das Anhydrid entfernt und das Hydrat bleibt zurück.

Verwendung.

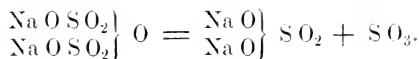
Gegenwärtig wird nur noch sehr wenig Nordhäuser Schwefelsäure verbraucht, da sie viel höher zu stehen kommt, wie die englische. Man

benutzt sie fast nur noch zum Auflösen des Indigo; hierzu eignet sie sich schon aus dem Grunde besser, weil sie frei von Oxyden des Stickstoffs ist, die eine entsprechende Menge Indigo oxydiren, d. i. zerstören würden, ferner löst sie die doppelte Menge dieses Farbstoffes auf.

Wird die rauchende Schwefelsäure abgekühlt, so setzen sich grosse, farblose Krystalle ab, deren Zusammensetzung durch die Formel $\text{H}_2\text{S}_2\text{O}_7$ ausgedrückt wird. Erhitzt man saures schwefelsaures Natron, so lange noch Wasser daraus fortgeht, so erhält man ein ziemlich beständiges Salz, das sich in Wasser unverändert auflöst und dessen empirische Formel durch $\text{Na}_2\text{S}_2\text{O}_7$ ausgedrückt wird. Wie man sieht, entspricht diese der Zusammensetzung der obigen Krystalle. Daraus hat man den Schluss gezogen, dass jene Krystalle die freie Säure des angeführten Natronsalzes darstellen. Man bezeichnet die Verbindung als Pyroschwefelsäure oder Dischwefelsäure. Sie kann aufgefasst werden als Schwefelsäure, welche zweimal das zweiwerthige Radical SO_2 enthält, von dessen vier Affinitäten zwei durch 1 Sauerstoffatom befriedigt sind, wodurch das zweiwerthige Radical $\left. \begin{array}{l} \text{SO}_2 \\ \text{SO}_2 \end{array} \right\} \text{O}$ entsteht, dessen zwei Werthe, analog den übrigen zweibasischen Säureradicalen, durch 2 Atome Hydroxyl befriedigt sind: $\left. \begin{array}{l} \text{HO} \\ \text{HO} \end{array} \right\} \left. \begin{array}{l} \text{SO}_2 \\ \text{SO}_2 \end{array} \right\} \text{O}$. Ihrer empirischen Zusammensetzung nach kann sie auch betrachtet werden als entstanden aus 2 Mol. Schwefelsäure unter Austritt von 1 Mol. Wasser:



Werden die Wasserstoffatome der freien Säure durch Metallatome ersetzt, so entstehen die dischwefelsauren Salze oder die Pyrosulfate. — Erhitzt man das neutrale dischwefelsaure Natron stärker, so zerfällt es in das neutrale schwefelsaure Natron und in Schwefelsäureanhydrid:



U n t e r s c h w e f e l s ä u r e.

Syn. Dithionsäure.



Empirische Formel.

Rationelle Formel.

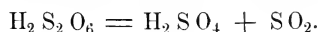
Moleculargewicht = 162. Proc. Zusammensetzung: Schwefel 39,50, Sauerstoff 59,25, Wasserstoff 1,25.

Die Unterschwefelsäure kennt man nur in Verbindung mit Basen; das reine Hydrat ist unbekannt. Eine Lösung desselben in Wasser er-

Pyro-
schwefel-
säure.

Eigenschaf-
ten.

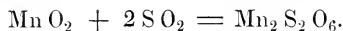
erhält man, wenn man das Barytsalz, $Ba S_2 O_6$, mit Schwefelsäure zersetzt, von dem gefällten schwefelsauren Baryt abfiltrirt und die klare Lösung unter dem Recipienten der Luftpumpe concentrirt. Die Concentration erreicht nur einen gewissen Grad, überschreitet man diesen, so zersetzt sich die Verbindung in Schwefelsäure und schweflige Säure:



Die gleiche Zersetzung tritt ein, wenn man das wässrige Hydrat erhitzt; dasselbe stellt eine geruchlose, saure Flüssigkeit dar. Durch Wasserstoff *in statu nascendi* wird die wässrige zu schwefliger Säure reducirt; bei fortgesetzter Einwirkung des Wasserstoffs verwandelt sich letztere in Schwefelwasserstoff.

Darstellung.

Darstellung. Den Ausgangspunkt zur Darstellung der unterschweifelsauren Salze bildet das unterschweifelsaure Manganoxydul; man erhält dasselbe durch Einleiten von schwefliger Säure in kaltes Wasser, welches fein zertheiltes Mangansuperoxyd enthält:



Das unterschweifelsaure Manganoxydul wird mit Barythydrat versetzt, wodurch Manganoxydulhydrat gefällt wird, während unterschweifelsaurer Baryt in Lösung bleibt, der nach dem Abdampfen und Erkalten in Krystallen sich ausscheidet. — Will man das wässrige Hydrat daraus darstellen, so verfährt man wie oben angegeben ist.

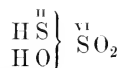
Die Unterschweifelsäure gilt für eine zweibasische Säure, obwohl stricte Beweise für diese Annahme nicht beigebracht werden können; insbesondere ist es noch nicht gelungen, saure Salze derselben herzustellen. Damit fehlt das Hauptkriterium mehrbasischer Säuren. Kolbe äussert deshalb die Vermuthung, das Molecül der Unterschweifelsäure möge nur halb so gross sein als es gewöhnlich angenommen wird und der Schwefel fungire darin als ein fünfatomiges Element.

Unterschweiflige Säure.

Syn. Dithionige Säure. Thioschwefelsäure.



Empirische Formel.



Rationelle Formel.

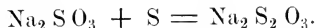
Moleculargewicht = 114.

Eigenschaften.

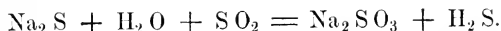
Die obigen Formeln für die freie Säure sind aus der Zusammensetzung der Salze abgeleitet; die unterschweiflige Säure ist nur in Verbindung mit Basen bekannt, sowie man versucht, sie aus ihren Verbindungen abzuscheiden, zerfällt sie in Schwefel und Schwefeldioxyd:

$\text{H}_2\text{S}_2\text{O}_3 = \text{H}_2\text{O} + \text{S} + \text{SO}_2$. Werden die Salze der unterschwefligen Säure mit stärkeren Säuren zusammengebracht, so entweicht Schwefeldioxyd unter Aufbrausen und Schwefel wird abgeschieden.


Das wichtigste Salz ist das unterschwefligsaure Natron. Man erhält diese Verbindung, wenn man eine Lösung von schwefelsaurem Natron mit Schwefelblumen kocht:



Eine andere Art der Darstellung besteht darin, dass man schweflige Säure in eine Auflösung von Schwefelnatrium einleitet, wobei sich Schwefel abscheidet. Um den hier stattfindenden Process zu verstehen, muss man die einzelnen Phasen, welche er durchläuft, hervorheben. Schweflige Säure und Schwefelnatrium bilden schwefligsaures Natron und Schwefelwasserstoff:



Schwefelwasserstoff zerlegt sich mit überschüssiger schwefliger Säure zu Wasser und Schwefel:



Der ausgeschiedene Schwefel wird zum Theil von dem gebildeten schwefligsauren Natron aufgenommen, wodurch sich unterschwefligsaures Natron (s. oben) bildet.


Die obige rationelle Formel drückt aus, dass das angenommene Unterschweifigsäurehydrat als Schwefelsäure aufzufassen sei, in welcher von den zwei einwerthigen Radicalen OH das eine durch das gleichfalls einwerthige SH ersetzt werde. Bei den Salzen wird demnach das eine Atom Metall durch Sauerstoff, das andere durch den Schwefel mit dem Radical SO_2 in Verbindung gesetzt: $\left. \begin{array}{l} \text{Na S} \\ \text{Na O} \end{array} \right\} \text{SO}_2$.

Alle löslichen unterschweifigsauren Salze besitzen die Eigenschaft, die Haloidsalze des Silbers, also Chlor-, Jod- und Bromsilber, aufzulösen. Wegen dieser Eigenschaft findet das unterschweifligsaure Natron in der analytischen Chemie und namentlich in der Photographie zum Fixiren der Lichtbilder Anwendung.

Polythionsäuren.

Unter dieser Bezeichnung fassen wir nach Kolbe diejenigen Sauerstoffverbindungen des Schwefels zusammen, welche im Molecül mehr als zwei Atome Schwefel enthalten. In der Deutung der Constitution dieser Verbindungen folgen wir gleichfalls der Auffassung Kolbe's. Die betreffenden Verbindungen sind: die Trithionsäure, $\text{H}_2\text{S}_3\text{O}_6$, die Tetrathionsäure, $\text{H}_2\text{S}_4\text{O}_8$, und die Pentathionsäure, $\text{H}_2\text{S}_5\text{O}_{10}$. Diese drei Säuren enthalten die beiden Sulfurylatome der Unterschweifelsäure, welche in

der Trithionsäure durch ein Atom, in der Tetrathionsäure durch ein Doppelatom, in der Pentathionsäure durch ein Trippelatom Schwefel zu einem Molecül vereinigt werden. Diese Deutung erhält durch folgende Formeln einen symbolischen Ausdruck:

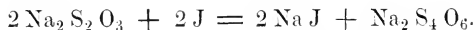


Diese Betrachtungsweise hat zur Voraussetzung, dass das Doppelatom und Trippelatom Schwefel als zweierthige Radicale, dem einfachen Schwefelatom gleich, fungiren können.

Die genannten Säuren lassen sich nur auf indirectem Wege darstellen; ihre Hydrate sind in reinem Zustande nicht bekannt.

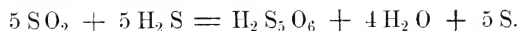
Trithionsaures Kali, $\text{K}_2 \text{S}_3 \text{O}_6$, bildet sich durch Kochen einer Auflösung von saurem schwefelsaurem Kali mit Schwefelpulver oder auch durch Einleiten von schwefliger Säure in eine Lösung von unterschwefligsaurem Kali. Aus diesem Salze durch Kieselfluorwasserstoffsäure in Freiheit gesetzt, zerfällt das Hydrat schon bei gewöhnlicher Temperatur und noch rascher beim Erwärmen in Schwefel, schweflige Säure und Schwefelsäure.

Tetrathionsaures Natron, $\text{Na}_2 \text{S}_4 \text{O}_6$, wird erzeugt, wenn man in eine Auflösung von unterschwefligsaurem Natron Jod bis zur Sättigung einträgt:



Die freie Säure wird durch Zersetzung des Barytsalzes mittelst Schwefelsäure gewonnen; dieselbe bleibt, wie es scheint, im verdünnten Zustande unzersetzt, beim Concentriren zerfällt sie aber gleichfalls in Schwefel, schweflige Säure und Schwefelsäure.

Pentathionsäure, $\text{H}_2 \text{S}_5 \text{O}_6$, bildet sich unter Abscheidung von Schwefel, wenn man in eine gesättigte Auflösung von Schwefeldioxyd in Wasser Schwefelwasserstoffgas leitet:



Die freie Säure lässt sich unter der Luftpumpe bis zu einem gewissen Grade concentriren, überschreitet man diesen, so wird sie, wie die beiden vorhergehenden Säuren, in Schwefel, schweflige Säure und Schwefelsäure zersetzt.

Chemische Technik und Experimente.

Die Eigenschaften des Schwefels lassen sich durch folgende Experimente zweckmässig veranschaulichen:

Trithion-
säure.

Tetrathion-
säure.

Pentathion-
säure.

1. Destillation des Schwefels aus einer Glasretorte mit lose angelegter Vorlage (ohne Korkverbindung) über der Weingeist- oder Gaslampe. Destillation des Schwefels.
Kühlt man die Vorlage ab, so verdichtet sich der überdestillirende Schwefeldampf zu Schwefelblumen; kühlt man nicht ab, so schmilzt er und erstarrt beim Erkalten zu einer krystallinischen Masse. Im Retortenhalse zeigen sich gewöhnlich schöne Schwefelkrystallisationen.

2. Darstellung der Schwefelblumen im Kleinen. Hierzu eignet sich der in Fig. 86 abgebildete Apparat. Der grosse seitlich tubulirte Ballon vertritt die Schwefelkammer. Schwefelblumen.
Die möglichst klein zu wählende, zur Hälfte mit Schwefel gefüllte Retorte mit kurzem Halse ist mittelst eines durchbohrten Stopfens in der Tubulatur des Ballons so befestigt, dass das Halsende in denselben hineinragt. Wird der Schwefel bis zum Kochen erhitzt, so gelangt der Dampf in den Ballon und bildet hier an den Wandungen desselben einen gelben Beschlag von Schwefelblumen. Die Oeffnung des Kolbens verschliesst man mit dem Deckel eines Porcellantiegels.

3. Krystallisation des Schwefels aus dem Schmelzflusse. Man schmilzt eine nicht zu kleine Menge Schwefel in einem hessischen Tiegel und lässt den flüssig gewordenen sehr langsam erkalten; zu diesem Zwecke setzt Krystallisation aus dem Schmelzflusse.

Fig. 86.





Fig. 87.



man den Tiegel in ein ungeheiztes Sandbad ein. Hat sich auf der Oberfläche eine feste Kruste gebildet, so durchstösst man dieselbe mit einem Glasstabe und lässt den noch flüssigen Schwefel so vollständig wie möglich abfließen. Nach dem völligen Erkalten nimmt man die ganze obere Kruste ab und findet nun den Hohlraum des Tiegels mit schönen, langen, durchsichtigen Krystallen ausgekleidet. Nach wenigen Stunden werden die Krystalle trübe, weil der monoklinische Schwefel in die Modification des rhombischen übergeht (s. S. 167).

4. Krystallisation des Schwefels aus Schwefelkohlenstoff. b) aus der Lösung in Schwefelkohlenstoff.
Man löst Schwefel bis zur Sättigung in Schwefelkohlenstoff auf, was man daran erkennt, dass eine mit einem Glasstabe herausgenommene Probe sofort erstarrt. Die klar abgessene Lösung bringt man in eine Glasschale und überlässt sie der freiwilligen Verdunstung.

5. Darstellung des plastischen Schwefels. Eine hierzu geeignete Vorrichtung ist in Fig. 87 abgebildet. Die kleine Retorte ist zur Hälfte mit Schwefel gefüllt und wird bis zum Kochen desselben erhitzt. Der Schwefeldampf verdichtet sich im Retortenhalse zu flüssigem Schwefel, der, aus dem Plastischer Schwefel.

Retortenschnabel in dünnem Strahle ausfliessend, in ein mit kaltem Wasser gefülltes Glasgefäss gelangt. Unter dem Wasser bildet er sehr schöne, kugelig-traubige, durchsichtige, bernsteingelbe, plastische Massen. Die schöne Bernsteinfarbe zeigt aber die plastische Modification nur dann, wenn man den Schwefel vorher nicht mit den Fingern berührt hat; am besten ist es, die zerkleinerten Stücke mittelst einer Zange oder Pincette in die Retorte einzutragen. Den Retortenhals spannt man besser in einem Retortenhalter fest; beim Beginne des Siedens des Schwefels macht sich ein leichtes Stossen bemerkbar, wodurch die Retorte gehoben werden und beim Niederfallen auf die Unterlage zerbrechen kann. Einfacher ist es und rascher zum Ziele führt es, wenn man den Schwefel in einem zu bedeckenden Tiegel bis zum zähflüssigen Zustande erhitzt und ihn dann in kaltes Wasser giesst; doch muss die Erhitzung unter einem Abzug vorgenommen werden.


Schwefel-
milch.

6. Darstellung der Schwefelmilch. Man zersetzt eine Auflösung der Schwefelleber mit verdünnter Schwefelsäure. Dieses Experiment muss gleichfalls unter einem Abzug vorgenommen werden.

Schwefel-
dampf und
Metalle.

7. Der Schwefel verbindet sich mit Metallen unter Feuererscheinung. Man verwandelt Schwefel durch Erhitzen in einem dünn-

Fig. 88.



wandigen Glaskölbchen in Dampf und wirft dann zusammengeballtes unechtes Blattgold hinein, welches alsbald erglüht. Führt man in den Schwefeldampf ein Stückchen brennendes Natrium in einem eisernen Löffelchen ein, so erfolgt die Vereinigung des Natriums mit dem Schwefel unter blendender Lichtentwicklung und mit so starker Hitze, dass zuletzt auch das Löffelchen selbst erglüht und als Schwefeleisen abschmilzt. Schüttet man in den Schwefeldampf sehr fein zertheiltes Eisen (*Limatura ferri*), so zeigt sich eine prachtvolle Feuererscheinung, indem der feine Eisenstaub allen Theilen des Kölbchens anhaftet, so dass das letztere für einen Augenblick lebhaft erglüht.

Darstellung
der schwefeligen
Säure.

Zur Darstellung der schwefeligen Säure benutzt man den in Fig. 88 abgebildeten Apparat. In den Kolben bringt man Kupferdrehspäne oder Quecksilber und so viel concentrirte Schwefelsäure, dass der Kolben zu etwa $\frac{1}{3}$ gefüllt ist. Die an den Kolben sich anschliessende dreihalsige Flasche enthält etwas Wasser und dient dazu, das Gas zu waschen. Das Gas wird über Quecksilber aufgefangen. Das Erwärmen des Kolbens geschieht entweder durch einige glühende Kohlen oder mittelst einer Weingeist- oder Gaslampe, jedenfalls vor-

sichtig, und es ist darauf zu sehen, dass die Kupferdröhspäne sowie die Schwefelsäure rein sind, weil sonst das Gemisch gern schäumt und übersteigt.

Die zum Auffangen der Gase über Quecksilber dienenden pneumatischen Wannen sind entweder von Marmor, Gusseisen, Porcellan oder Holz. Die aus Gusseisen gefertigten besitzen gewöhnlich die in Fig. 89 abgebildete Form. Die gewöhnlichste Form der Porcellanwannen zeigt Fig. 90.

Fig. 89.


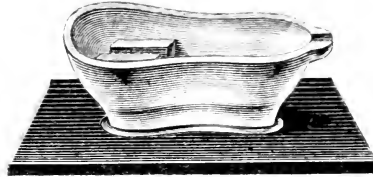
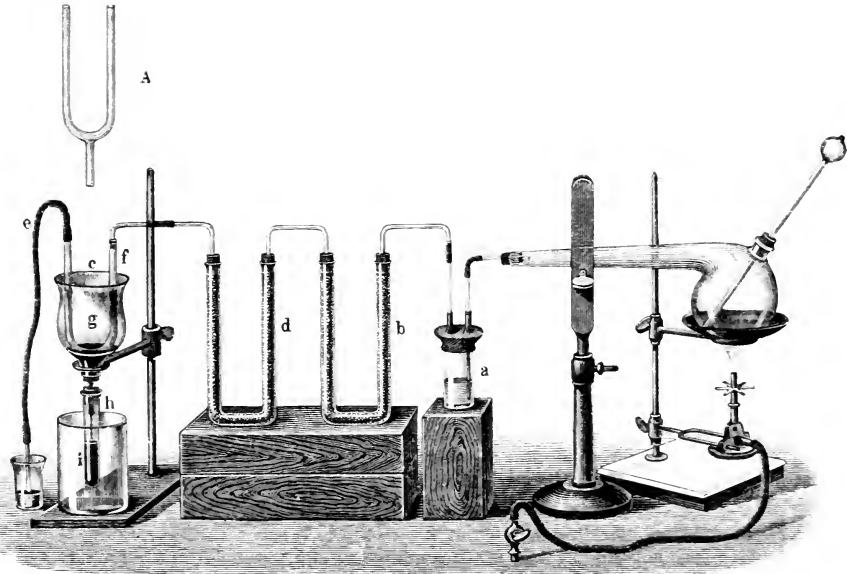


Fig. 90.



Im Allgemeinen giebt man ihnen zweckmässig eine solche Form, dass sie möglichst wenig Quecksilber zur Fällung erfordern und doch hinreichend tief sind. Die Glasylinder, welche man zum Auffangen der Gase über Quecksilber anwendet, müssen stark im Glase sein, weil sie sonst sehr leicht durch das Gewicht des Quecksilbers zerbrochen werden.

Fig. 91.



Zur Darstellung der liquiden schwefligen Säure dient der Apparat Fig. 91. Liquide schweflige Säure.
Das Gas wird auf die gewöhnliche Weise aus Schwefelsäure und Quecksilber entwickelt, in der Flasche *a* gewaschen und geht von hier durch zwei U-förmige Röhren *b* und *d*, von welchen die erste schwefelsaures Kali, die
v. Gorup-Besanez, Anorganische Chemie.

zweite Chlorcalcium in groben Stücken enthält, durch welche Substanzen es von aller Schwefelsäure und aller Feuchtigkeit vollkommen befreit wird. Aus diesen Röhren gelangt das Gas in den Apparat *c*, derselbe besteht aus der U-förmigen Röhre *f*, die an ihrer unteren Biegung eine Tubulatur besitzt und sich in der, mit einer Kältemischung gefüllten, unten tubulirten Glocke *g* befindet. Die Tubulatur der U-Röhre *f* geht durch die mit einem Korke verschlossene Tubulatur der Glocke *g*, und mündet luftdicht in die Proberöhre *h*, welche in einen mit Schnee und Kochsalz gefüllten Cylinder *i* herabreicht. Das in der Röhre *f* verdichtete Schwefeldioxyd tropft in die Proberöhre *h*, welche man, wenn sie damit gefüllt ist, abnehmen und durch eine andere ersetzen kann. Die U-Röhre für sich mit der Tubulatur versinnlicht *A*. Durch die Leitungsröhre *e* leitet man das überschüssige Schwefeldioxydgas, um von demselben nicht belästigt zu sein, entweder in Kalkmilch oder in einen schädliche Gase abführenden Zugsanal.

Aufbewahrung der flüssigen schwefeligen Säure.

Will man flüssiges Schwefeldioxyd in zugeschmolzenen Glasröhren längere Zeit aufbewahren, so fährt man am zweckmässigsten wie folgt: Ein starkes, an einem Ende zugeschmolzenes Glasrohr zieht man dergestalt aus, wie es Fig. 92 versinnlicht. Der obere Theil *A* dieser Röhre dient als Trichter. Wird die Säure durch denselben eingegossen, so verwandelt sich der erste in die Röhre *B* gelangende Tropfen in Dampf und treibt die Luft aus; wird nun die

Fig. 92.

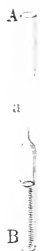
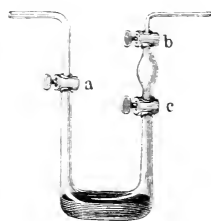


Fig. 93.



Röhre in eine Kältemischung gebracht, so verdichten sich die Dämpfe des Schwefeldioxyds und es füllt sich der leere Raum mit flüssigem Schwefeldioxyd an. Wenn die Röhre zu $\frac{2}{3}$ voll ist, schmilzt man sie mit dem Löthrohre bei *a* ab, während der Theil *B* fortwährend in der Kältemischung bleibt.

Ein sehr bequemer Apparat zur Condensation der schwefeligen Säure und zum Experimentiren damit ist der in Fig. 93 abgebildete. Der Apparat ist einschliesslich der Hähne ganz aus Glas gefertigt

(von Geissler). Hat sich in der in einer Kältemischung stehenden und die Röhre *h* in der Fig. 91 vertretenden Vorrichtung eine genügende Menge schwefeliger Säure verdichtet, so werden die Hähne sämmtlich geschlossen, und der Apparat kann nun aus der Kältemischung herausgenommen werden. Will man mit dem flüssigen Schwefeldioxyd experimentiren, so öffnet man zunächst nur den Hahn *c* und lässt in die Ausbuchtung zwischen *b* und *c* einen Antheil des Schwefeldioxyds ausströmen; hierauf wird der Hahn *c* wieder geschlossen. Sehr gut eignet sich der Apparat auch, um die Verdunstungskälte des flüssigen Schwefeldioxyds zu zeigen. Zu diesem Zwecke befestigt man an die Mündung der Hähne *a* und *b* mittelst eines Kautschukrohres rechtwinkelig gebogene Glasröhren, deren längere Schenkel man etwa 30 cm tief in einen Cylinder mit Wasser tauchen lässt und öffnet alle Hähne. Das verdunstende Schwefeldioxyd wird vollständig vom Wasser absorbirt, während der noch flüssige Theil sich so stark abkühlt, dass der Apparat sich äusserlich vollkommen beeeist (Wöhler). Es dauert übrigens ziemlich lange, bis die Bereifung auf einige Entfernung hin sichtbar wird. Auch mittelst der in Fig. 92 abgebildeten Röhre, die zu diesem Versuche etwa 30 cm lang und 15 mm weit zu wählen ist, lässt sich, freilich nicht so bequem, der Versuch ausführen. Ist sie mit liquidem Schwefeldioxyd gefüllt und mit einer langen Spitze bei *a* zugeschmolzen, so

fügt man daran mittelst eines Kautschukschlauches luftdicht eine rechtwinkelige, in Wasser eintauchende Glasröhre und bricht, nachdem man den Apparat in eine nicht ganz horizontale Stellung gebracht hat, mit einer stumpfen Zange die Spitze in dem Kautschukrohre ab.

Zur Darstellung wässriger schwefliger Säure entwickelt man, der geringsten Kosten halber, das Schwefeldioxydgas durch Erhitzen von Schwefelsäure mit gepulverter Holzkohle, und leitet das mittelst einer Waschflasche von Schwefelsäure befreite Gas in Flaschen, welche mit frisch ausgekochtem, destillirtem Wasser beinahe ganz gefüllt sind, in sehr raschem Strome ein, um den Zutritt der Luft so viel wie möglich zu vermeiden. Sobald die Lösung gesättigt ist, werden die Flaschen luftdicht verkorkt und umgekehrt, mit durch Wasser von der Luft abgesperrten Pfropfen aufbewahrt. Bei dem Erhitzen von Kohle und Schwefelsäure entwickelt sich ein Gemenge von schwefliger Säure und Kohlensäure. Diese Beimengung ist aber für die Darstellung der wässrigen Schwefelsäure von keinem Nachtheile, da die anfangs vom Wasser absorbirte Kohlensäure in dem Maasse, wie sich die Lösung mit schwefliger Säure sättigt, wieder ausgetrieben wird.

Diese Methode zur Herstellung der wässrigen schwefligen Säure kann man auch zur Bereitung der liquiden Säure anwenden; nur muss man dann mehrere der in Fig. 91 und 93 beschriebenen Condensationsapparate an einander reihen, damit nicht zu viel schweflige Säure von der Kohlensäure mit fortgerissen wird (Heumann).

Die Eigenschaften der schwefligen Säure sind etwa durch folgende Experimente zu erläutern:

1. Brennende Körper verlöschen im Gase. Man kann das Experiment so ausführen, dass man in dem Halse eines grossen, umgekehrten Glasrichters mittelst eines von oben eingeführten umgebogenen Drahtes ein brennendes Wachskerzchen anbringt und unter dem Trichter einen Schwefelfaden verbrennt.

Fig. 94.



2. Das Gas wirkt bleichend. Dieser Versuch wird am passendsten in folgender Weise angestellt: Unter eine grosse, auf einer Glasplatte stehende Glasglocke bringt man ein Schälchen mit Schwefel und stellt daneben ein Rosenbouquet. Man zündet nun den Schwefel an und stürzt die Glasglocke darüber, Fig. 94. Die rothen Rosen werden alsbald vollkommen weiss, die rothe Farbe wird zum Theil durch Eintauchen in verdünnte Schwefelsäure oder schwaches Chlorwasser wieder hergestellt. Flecken vom Saft frischer Heidelbeeren werden gleichfalls rasch entfärbt.

3. Das liquide Schwefeldioxyd siedet bei Aufhebung des in zugeschmolzenen Röhren auf ihm lastenden Druckes. Man bricht die zugeschmolzene Spitze einer mit liquidem Schwefeldioxyd gefüllten und vorher in einer Kältemischung gestandenen Röhre ab oder öffnet den Hahn *a* der in Fig. 93 abgebildeten Vorrichtung, wodurch der Inhalt sofort in lebhaftes Sieden geräth.

4. Das Schwefeldioxyd wirkt als Reductionsmittel. a) Man schüttet etwas vollkommen trockenes Bleihyperoxyd in einen hohen, geräumigen, mit trockenem, reinem Schwefeldioxydgas gefüllten Glascylinder. Das Bleihyperoxyd wird augenblicklich weiss und hierauf glühend, indem sich schwefelsaures Blei bildet. Wenn dieser schöne Versuch gelingen soll, so darf man kein aus Mennige

Darstellung
der wässrigen.

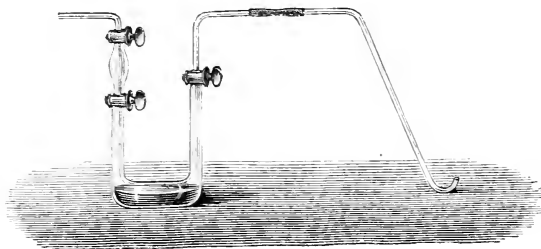
Experi-
mente mit
Schwefel-
dioxyd.

bereitetes Bleihyperoxyd anwenden, sondern man muss sich selbes auf folgende Weise darstellen: Man füllt eine Lösung von essigsauerm Blei mit kohlen-sauerm Natron und leitet in die dünne breiförmige Masse so lange Chlorgas, bis alles kohlen-saure Blei in dunkelbraunes Hyperoxyd verwandelt ist, welches auf dem Filter ausgewaschen und getrocknet wird. Auf 4 Theile krystall-sirten Bleizuckers nimmt man $3\frac{1}{2}$ Theile krystallisirtes kohlen-saures Natron. Auch kann man diesen Versuch in etwas modificirter Form ausführen, indem man sorgfältig getrocknetes Schwefeldioxyd über das in einer Kugelröhre befindliche nöthigenfalls erwärmte Superoxyd leitet, wozu man sich des in Fig. 74 abgebildeten und entsprechend abgeänderten Apparates bedienen kann.

5. Die purpurrothe Lösung des übermangansauren Kalis wird durch schweflige Säure sofort entfärbt, indem sich farbloses Manganoxydsalz bildet. Die angesäuerte, gelbrothe Lösung des dichromsauren Kalis wird beim Erwärmen mit schwefliger Säure durch Bildung des Chromoxydsalzes grün etc.

Das Experimentiren mit schwefliger Säure, welche man unmittelbar vorher während der Vorlesung aus Kupfer und Schwefelsäure bereitet hat, führt stets gewisse Unbequemlichkeiten mit sich. Um diesen zu entgehen, macht Heumann den sehr beachtenswerthen Vorschlag, nur mit flüssiger schwefliger Säure, welche man vor der Vorlesung bereiten lässt, zu arbeiten und hierzu den in Fig. 95 abgebildeten Apparat in Anwendung zu bringen. Derselbe lie-

Fig. 95.

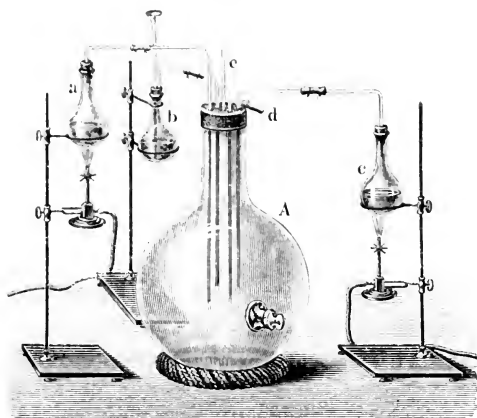


fert einen für alle Experimente genügend kräftigen Gasstrom, welcher sich durch Stellung des Hahns, durch Anwendung einer Kältemischung oder Weglassen einer solchen, Erwärmung mit der Hand etc. beliebig reguliren lässt.

Um die bei Bereitung der englischen Schwefelsäure stattfindenden Reactionen zur Anschauung zu bringen, eignet sich am besten der in Fig. 96 dargestellte Apparat. In den aus weissem Glase bestehenden Ballon münden fünf Röhren, von welchen vier eine gleiche Länge besitzen und ungefähr bis in den Anfang des letzten Drittheils des Kolbens hineinragen. Die Röhre *e* reicht nur bis zur unteren Fläche des Korkes und hat den Zweck, den überflüssigen Gasen den Ausgang zu gestatten, welche man mittelst eines Kautschukschlauches in einen Abzug leitet; durch die Röhre *d* kann mittelst eines Blasebalges Luft zugeführt werden. In dem Kölbchen *a* wird schweflige Säure aus Kupfer und Schwefelsäure, in *b* Stickoxyd aus Kupfer und Salpetersäure entwickelt; der Kolben *c* enthält Wasser und liefert durch Kochen den Wasserdampf. Man leitet gleichzeitig Stickoxyd, schweflige Säure und Wasserdampf längere Zeit ein, nach Beendigung des Versuches weist man die gebildete Schwefelsäure mittelst Chlorbaryum nach. Will man die Bildung der Kammerkrystalle zeigen, so erfüllt man den Ballon zuerst mit den rothen Dämpfen des Stickoxyds, beziehentlich der Untersalpetersäure, entfernt dann den Kolben und lässt hier-

auf schwellige Säure mit sehr wenig Wasserdampf eintreten; die Wandungen des Ballons überziehen sich dann nach und nach mit eisblumenartigen Krystallen der Nitrosulfonsäure. Unterbricht man hierauf die Zuführung des Schwefeldioxyds und lässt Wasserdampf in grosser Menge eintreten, so zersetzen sich die Bleikammerkrystalle unter Aufbrausen, während Stickoxydgas entweicht, das durch erneutes Einblasen von Luft wieder in Untersalpetersäure verwandelt werden kann.


Fig. 96.



Eine sehr elegante, wenn auch kaum instructivere Ausführung gewinnt der Versuch durch den in Fig. 97 abgebildeten Apparat. Derselbe stellt eine Schwefelsäure-Fabrik im Kleinen vor.

Eine sehr elegante, wenn auch kaum instructivere Ausführung gewinnt der Versuch durch den in Fig. 97 abgebildeten Apparat. Derselbe stellt eine Schwefelsäure-Fabrik im Kleinen vor.

Fig. 97.



In den Ballon *A* leitet man aus *a* entwickeltes Schwefeldioxydgas, und durch *c* mittelst eines Blasebalges oder eines Luftgasometers von Zeit zu Zeit Luft. Der Ballon *B* enthält etwas rauchende Salpetersäure und während des Versuches wird in *b* entwickelter Wasserdampf in denselben geleitet; *B* repräsentirt die eine, *C* und *D* die übrigen Bleikammern einer Schwefelsäurefabrik. Fehlt es in *C* und *B* an Wasser, so bedecken sich die Wände der Ballons allmählich mit Bleikammerkrystallen. Es ist zweckmässig, auch hier den Versuch so einzurichten, dass es an Wasser fehlt und somit die Bildung jener Krystalle eintritt. Letztere kann schliesslich auch auf einem anderen Wege erzielt werden. In einer vorher ausgezogenen Röhre, wie sie Fig. 92 versinnlicht, vermischt man liquides Schwefeldioxyd mit liquider Untersalpetersäure und schmilzt die Röhre vor der Lampe zu; nach einigen Tagen ist dieselbe mit Krystallen erfüllt, die bei 200° C. schmelzen und unzersetzt destillirbar sind. Die so erhaltene Verbindung hat jedoch eine etwas andere Zusammensetzung; sie ist Dinitrosulfon, $(\text{N O}_2)_2 \text{S O}_2$.

Zur Erläuterung der Eigenschaften der Schwefelsäure können folgende Versuche angestellt werden.

1. Man übergiesst ein Stück Zucker mit höchst concentrirter Schwefelsäure, am besten mit Nordhäuser Vitriolöl, um die zerstörende, verkohlende Wirkung derselben auf organische Stoffe zu zeigen. Es entwickeln sich Gase in reichlicher Menge, wodurch der Zucker stark aufgebläht wird; dabei verbreitet sich ein Geruch, der dem des verbrannten Zuckers ähnlich ist. 2. Man giesst Schwefelsäure in Wasser, bis das Gemisch sich stark erhitzt hat. 3. Um die dabei stattfindende Contraction zu zeigen, misst man die beiden Mischbestandtheile in graduirten Cylindern ab und misst nach erfolgtem Abkühlen das Volumen des Gemisches. 4. Reaction der Schwefelsäure auf Chlorbaryum.

Die einfachste Methode, um Schwefelsäureanhydrid darzustellen, besteht darin, dass man gutes, stark rauchendes Nordhäuser Vitriolöl in einer Retorte vorsichtig und ohne dass die Flüssigkeit ins Sieden kommt, erwärmt, und die Dämpfe des übergehenden Schwefelsäureanhydrids in einem, an den sehr kurzen Hals der Retorte mittelst eines durchbohrten Korkes gut angepassten und mit einem Glasstöpsel luftdicht verschliessbaren, natürlich vollkommen trockenen, von einer Kältemischung umgebenen Glasgefässe verdichtet.

Ein anderer sehr lehrreicher Versuch ist die Bildung von Schwefelsäureanhydrid durch die Wirkung des Platinschwammes auf ein Gemenge von trockenem Schwefeldioxyd- und Sauerstoffgase. Fig. 98.

Man leitet durch die mit platinirtem Asbest zum Theil gefüllte, starke Glasröhre *c* ein Gemenge von in einer Waschflasche durch Schwefelsäure getrocknetem Schwefeldioxyd- und Sauerstoffgase; ersteres wird in *a* entwickelt; statt dessen kann man auch flüssiges Schwefeldioxyd anwenden, zu welchem Zwecke man den in Fig. 93 abgebildeten Apparat entsprechend anbringt; das Sauerstoffgas kommt aus einem Gasometer. Die Stelle *c*, wo der Asbest liegt, wird mässig erwärmt.

An die Glasröhre *c* ist die Vorlage *d* angelegt, welche von einer Kältemischung umgeben ist und in welcher sich das gebildete Schwefelsäureanhydrid verdichtet. Es ist darauf zu sehen, dass die Gase nicht in zu schnellem Strome durch die Waschflasche streichen, da sie sonst nicht Zeit haben, ihre Feuchtigkeit völlig abzugeben. Will man ganz sicher gehen, so schaltet man noch eine zweite Schwefelsäureflasche oder eine mit Schwefelsäure benetzte Proberöhre ein. Dieses Experiment liefert ein schönes Beispiel der sogenannten katalytischen Wirkungen. Platinirten Asbest bereitet man, indem man ausgeglühten langfaserigen Asbest mit einer ziemlich concentrirten Lösung von Platinchlorid

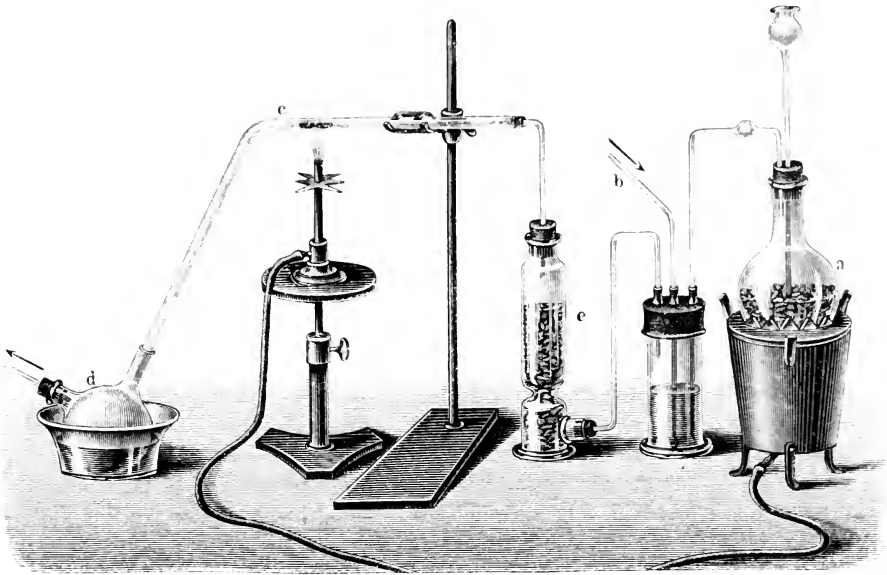
Experimente mit Schwefelsäure.

Darstellung des Schwefelsäureanhydrids aus Nordhäuser Vitriolöl.

Schwefeldioxyd aus Schwefeldioxyd und Sauerstoff mittelst Platinschwamm.

durchtränkt und hierauf in eine ebenfalls concentrirte Salmiaklösung einlegt. Man bringt nun den Asbest, auf dessen Fasern sich reichlich Ammonium-Platinchlorid absetzt, auf einen Glastrichter, lässt die eingesaugte Flüssigkeit

Fig. 98.



völlig abtropfen, was man durch gelindes Pressen beschleunigt, und erhitzt dann allmählich bis zum Glühen. Es bleibt mit Platinschwamm reichlich durchsetzter Asbest zurück.

Schwefel und Wasserstoff.

Schwefelwasserstoff.

Syn. Schwefelwasserstoffsäure, Hydrothionsäure,
Wasserstoffsulfid.



Moleculargewicht = 34. Volumgewicht (H = 1): 17. Volumgewicht (atmosph. Luft = 1): 1,1777. Proc. Zusammensetzung: Wasserstoff 5,88, Schwefel 94,12.

Eigenschaften. Der Schwefelwasserstoff ist ein vollkommen farbloses Gas von höchst unangenehmem, stinkendem, jenem fauler Eier ähnlichem Geruche und herbem, widerlichem Geschmacke. Er ist nicht athembar und wirkt auf den thierischen Organismus, schon in geringer Menge

Eigenschaf-
ten.

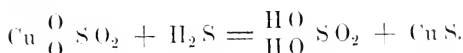
eingethmet, als Gift: $\frac{1}{1200}$ von diesem Gase der Luft beigemischt, reicht hin, um einen Vogel zu tödten, von $\frac{1}{800}$ stirbt ein Hund. Es ist brennbar und verbrennt mit blauer Flamme zu Schwefeldioxyd und Wasser. Um Schwefelwasserstoffgas zu entzünden, genügt es, dasselbe mit einer glimmenden Kohle in Berührung zu bringen. Wird die Verbrennung des Gases in einem engen, hohen Cylinder vorgenommen, so setzt sich ein Theil des Schwefels unverbrannt an den Wandungen des Cylinders ab. Wenn das Wasserstoffsulfid einem Drucke von 15 bis 16 Atmosphären bei gewöhnlicher Temperatur ausgesetzt wird, so verdichtet es sich zu einer farblosen, sehr beweglichen, leichten Flüssigkeit, welche bei einer Kälte von -61° siedet und bei -85° krystallinisch erstarrt, aber bei Aufhebung des Druckes unter Explosion wieder Gasgestalt annimmt. In Wasser und Alkohol ist es löslich und zwar nimmt ersteres bei $+15^{\circ}$ 3.23 Raumtheile des Gases auf; diese Lösung heisst Schwefelwasserstoffwasser und besitzt Geruch und Geschmack des Gases.

Der Schwefelwasserstoff ist eine leicht zersetzbare Verbindung. Ueberlässt man ein Gemenge von Schwefelwasserstoffgas und Luft in einer grossen Flasche, in Berührung mit etwas Baumwolle oder einem sonstigen porösen Körper, längere Zeit sich selbst bei einer Temperatur von etwa $+40^{\circ}$ bis 50° , so bildet sich Schwefelsäure. Diese Thatsache erklärt das Auftreten von Schwefelsäure und schwefelsauren Salzen an den Orten, wo sich in der Natur Schwefelwasserstoff entwickelt. Das Schwefelwasserstoffwasser wird durch Einwirkung der atmosphärischen Luft trübe und milchig. Die Ursache ist die, dass der Sauerstoff der atmosphärischen Luft sich mit dem Wasserstoff des Schwefelwasserstoffs zu Wasser vereinigt und der Schwefel in sehr fein vertheiltem Zustande ausgeschieden wird. Aus diesem Verhalten ergibt sich die Regel, dass man Schwefelwasserstoffwasser, um es unzersetzt zu erhalten, in sehr gut verschlossenen, völlig gefüllten und umgekehrten Flaschen mit den Stopfen unter Wasser aufbewahren muss. Durch Glühhitze wird das Gas theilweise in Wasserstoff und Schwefel zersetzt. Chlor, Jod und Brom zersetzen es ebenfalls in sich abscheidenden Schwefel und in Chlor-, Brom- und Jodwasserstoff (s. S. 147 u. 155). Sind Chlor, Jod und Brom im Ueberschuss vorhanden, so verbinden sich diese mit dem abgeschiedenen Schwefel. Mit rauchender Salpetersäure zusammengebracht, zersetzt sich der Schwefelwasserstoff unter Explosion, Abscheidung von Schwefel und Bildung von salpetriger Säure. Auch von Schwefeldioxyd wird er, wie wir bereits erfahren (S. 176), in sehr bemerkenswerther Weise zersetzt, es scheidet sich nämlich aus beiden Verbindungen der Schwefel ab und Wasser entsteht: $\text{SO}_2 + 2\text{H}_2\text{S} = 2\text{H}_2\text{O} + 3\text{S}$. Wir haben hier den merkwürdigen Fall, dass zwei ausgezeichnete Reductionsmittel sich gegenseitig reduciren. Wegen dieses Verhaltens wird Schwefeldioxyd zu einem sehr wirksamen Reinigungsmittel für durch Schwefelwasserstoff verdorbene Luft.

Das Wasserstoffsulfid ist eine sogenannte Sulfosäure, d. h. eine Schwefelverbindung, welche mit gewissen anderen Schwefelverbindungen einiger Metalle salzartige Verbindungen eingeht (siehe Sulfosalze). Wird Lackmuspapier feucht in das Gas gebracht, so wird dasselbe geröthet.

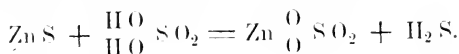
Viele Metalle zersetzen den Schwefelwasserstoff, indem sie sich mit dem Schwefel desselben zu Schwefelmetallen vereinigen und den Wasserstoff in Freiheit setzen. Bedeutet M ein beliebiges einwerthiges Metall, so lässt sich die Zersetzung durch die Formel $2M + H_2S = M_2S + 2H$ ausdrücken. Silber, Blei und Kupfer werden in schwefelwasserstoffhaltiger Luft geschwärzt; sie laufen an, weil sie sich oberflächlich mit einer Schicht von Schwefelmetall überziehen. Aus demselben Grunde kann man Schwefelwasserstoff nicht über Quecksilber auffangen, man muss hierzu heisses Wasser anwenden.

Der Schwefelwasserstoff wird gleichfalls zersetzt, wenn er mit den Lösungen gewisser Metallsalze zusammengebracht wird. Leiten wir z. B. Schwefelwasserstoff in eine Lösung von schwefelsaurem Kupfer oder giessen wir Schwefelwasserstoffwasser in dieselbe, so bildet sich ein Niederschlag von schwarzem Schwefelkupfer, während Schwefelsäure in der Flüssigkeit gelöst bleibt:



Die Reaction beruht also darauf, dass das Kupfer an die Stelle des Wasserstoffs und der Wasserstoff an die Stelle des Kupfers tritt, wodurch Schwefelkupfer und freie Schwefelsäure gebildet werden. Man versteht, dass das Schwefelkupfer eine Verbindung sein muss, welche von Schwefelsäure nicht angegriffen wird; denn es ist offenbar unmöglich, dass eine Verbindung unter Umständen gebildet werden könne, unter welchen sie zersetzt wird. Das Schwefelkupfer muss demnach in Schwefelsäure unlöslich sein und dies ist auch thatsächlich der Fall.

Die Schwefelverbindungen anderer Metalle dagegen werden von verdünnten Säuren unter Entwicklung von Schwefelwasserstoff und Bildung des betreffenden Metallsalzes gelöst. So löst sich das weisse Schwefelzink schon in verdünnter Schwefelsäure unter Entwicklung von Schwefelwasserstoff und Bildung von schwefelsaurem Zink auf:



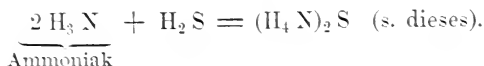
Lesen wir diese Gleichung rückwärts, so haben wir:



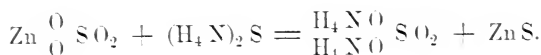
Der Leser begreift, dass eine dieser Gleichung entsprechende Reaction nicht eintreten kann, eben weil nur Schwefelzink und freie Schwefelsäure gebildet werden könnte, beide Körper aber in der angegebenen Weise sich zersetzen. Daraus folgt wieder, dass Verbindungen nicht unter Umständen gebildet werden können, unter welchen sie sich zersetzen. Will man die Salze solcher Metalle, deren Schwefelverbindungen durch

Verhalten
des Schwefelwasser-
stoffs zu
Metall-
salzen.

freie Säure zersetzt werden, mittelst Schwefelwasserstoff zerlegen, so muss daher dem letzteren ein Körper beigegeben werden, welcher die sich bildende Säure neutralisirt, ein solcher ist Ammoniak. Man leitet Schwefelwasserstoff in Ammoniakliquor ein; es entsteht Schwefelammonium:



Mittelst Schwefelammonium können aus ihren Salzen alle diejenigen Metalle gefällt werden, welche in Wasser unlösliche, aber in freien Säuren unter Schwefelwasserstoffentwicklung lösliche Schwefelverbindungen bilden, z. B.:



Aus diesem Verhalten der Schwefelverbindungen der Metalle ergibt sich, dass der Schwefelwasserstoff ein ausgezeichnetes Mittel ist, um die Metalle in ihren Lösungen zu erkennen und von einander zu trennen. In dieser Hinsicht unterscheidet man die Metalle in zwei Gruppen: die der ersten Gruppe werden von Schwefelwasserstoff schon in saurer Lösung gefällt; hierher gehören Kupfer, Blei, Silber etc.; die der zweiten Gruppe werden in neutraler Lösung nur von Schwefelammonium niedergeschlagen; zu dieser zählen Eisen, Zink, Mangan etc. Nicht selten sind diese Niederschläge charakteristisch gefärbt; so wird Antimon mit orangeroth, Zink mit weisser, Arsen und Cadmium mit gelber Farbe gefällt; meist sind jedoch die Niederschläge schwarz, so die von Kupfer-, Blei-, Silberlösungen etc. Alle diese Reactionen sind höchst empfindlich; in einer Auflösung kann man die geringsten Spuren von Blei durch die braune oder schwarze Färbung erkennen, welche Schwefelwasserstoffwasser oder Schwefelwasserstoff darin hervorruft; umgekehrt ist ein mit Bleilösung getränkter Papierstreifen das empfindlichste Reagens auf Schwefelwasserstoff. Enthält die Luft, ein Gasgemenge oder eine Flüssigkeit nur ein Minimum dieses Gases, so werden hineingebrachte Streifen solchen Papiers sogleich gebräunt oder geschwärzt.

Vorkommen.

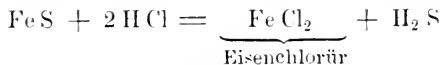
Der Schwefelwasserstoff findet sich in der Natur vorzüglich in gewissen Mineralwässern, die man Schwefelwässer oder Schwefelquellen nennt und von denen die wichtigsten die von Aachen, Eilsen, Nendorf, Weilbach, Burtscheid in Deutschland, und von Bagnères, Barèges, Eaux-Bonnes, Abano und Harrowgate in Frankreich, Italien und England sind. Schwefelwasserstoff ist ferner in den Exhalationen der Vulcane (s. S. 176) enthalten und findet sich überall da, wo schwefelhaltige organische Stoffe in Fäulniss übergehen, daher in der Nähe von Cloaken und dergleichen. — Da das Gas, wie oben bemerkt, sehr giftig ist, so erklärt es sich hieraus, warum Arbeiter, welche Abtrittsgruben zu entleeren haben, oft der Gefahr ausgesetzt sind, von diesem Gase getödtet zu werden. Das beste Mittel gegen Vergiftung mit Schwefelwasserstoff

ist Einathmung von verdünntem Chlor. Zu diesem Zwecke lässt man den Kranken durch ein mit Essig getränktes und wieder ausgedrücktes Tuch athmen, in welches man ein Stück Chlorkalk gewickelt hat.

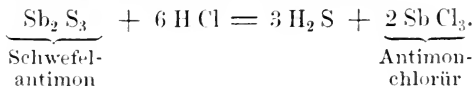
Bildung und Darstellung. Schwefel und Wasserstoff vereinigen sich direct, wenn man Wasserstoff in kochenden Schwefel, oder wenn man ein Gemisch von Schwefeldampf und Wasserstoff über glühende poröse Substanzen, wie Bimsstein oder Kieselerde, leitet; ausserdem entsteht Schwefelwasserstoff, wenn man Schwefel und Wasserdampf in gleicher Weise behandelt. Schwefelwasserstoff entsteht ferner, wenn Wasserstoffgas über erhitzte Schwefelmetalle geleitet wird. — Die gewöhnlichste Methode, Schwefelwasserstoff darzustellen, besteht darin, eine Verbindung des Schwefels mit Eisen, das sogenannte Einfach-Schwefeleisen, durch verdünnte Schwefelsäure zu zersetzen. Der Vorgang wird durch die Gleichung:



ausgedrückt. Das Eisen tritt an die Stelle des Wasserstoffs der Schwefelsäure, hierdurch gelangen Schwefel und Wasserstoff in den *status nascenti*, in welchem sie sich zu Schwefelwasserstoff vereinigen. Statt Schwefelsäure kann man auch Salzsäure anwenden; der dabei stattfindende Vorgang ist in analoger Weise zu deuten und erhält durch die Gleichung



einen symbolischen Ausdruck. Wenn man vollkommen reines Schwefelwasserstoffgas darstellen will, so eignet sich das Schwefeleisen zur Darstellung nicht, da es meist etwas metallisches Eisen enthält, welches mit Schwefelsäure nur Wasserstoff entwickelt, der sich dem Schwefelwasserstoff beimengt. Man nimmt dann das natürlich vorkommende Schwefelantimon und zersetzt dasselbe durch Chlorwasserstoffsäure, wodurch Chlorantimon und Schwefelwasserstoff entstehen:



Das Gas muss über warmem Wasser aufgefangen werden.

Volumetrische Zusammensetzung. Wenn Zinn im Schwefelwasserstoffgase geschmolzen wird, so wird dem Gase aller Schwefel entzogen, indem sich Schwefelzinn bildet, und es bleibt ein dem Schwefelwasserstoffgase gleiches Volumen Wasserstoffgas zurück. Es enthält sonach 1 Volumen Schwefelwasserstoffgas 1 Volumen H.

Zieht man von der Dichtigkeit des Schwefelwasserstoffgases, d. h. von seinem Volumgewicht,

1 Vol. H ₂ S	17 Gewthle.
1 " H ab	1 " "
	so bleiben . . . 16 Gewthle.

Bildung und Darstellung.

Volumenverhältnisse.

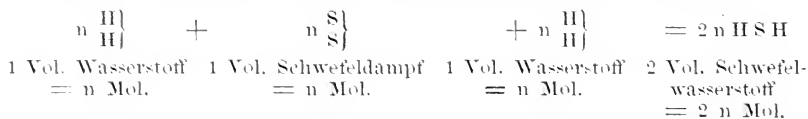
1 Vol. Schwefeldampf wiegt aber 32 Gewthle., daher besteht 1 Vol. H_2S aus

$\frac{1}{2}$ Vol. Schwefeldampf 16 Gewthle.

1 „ Wasserstoff 1 „

1 Vol. Schwefelwasserstoff . . 17 Gewthle.

oder es entstehen 2 Volumina Schwefelwasserstoffgas durch Vereinigung von 2 Vol. Wasserstoff und 1 Vol. Schwefeldampf; es findet daher bei der Bildung des Schwefelwasserstoffs aus Schwefeldampf und Wasserstoffgas dieselbe Condensation um $\frac{1}{3}$ statt, wie bei der Bildung des Wassers. Wir sind deshalb berechtigt, diese Bildung in Uebereinstimmung mit unserer Vorstellung von der Constitution der Molecüle durch eine analoge Gleichung zu interpretiren:



Doppelt-Schwefelwasserstoff.

Syn. Wasserstoffschwefel, hydrothionige Säure.
Wasserstoffsupersulfid.

Eigenschaften. Das Wasserstoffsupersulfid ist eine gelbe, schwere, ölige Flüssigkeit von durchdringendem, die Augen zu Thränen reizendem Geruch und scharfem Geschmack: es färbt die Haut weiss, ist brennbar und brennt entzündet mit blauer Schwefelflamme; es ist in Wasser unlöslich und schwerer als dieses, sein Volumgewicht beträgt 1.769. Es zersetzt sich von selbst in Schwefelwasserstoffgas und sich krystallisirt ausscheidenden Schwefel. Diese Zersetzung wird durch Wärme, sowie durch alle jene Agentien, welche die Zersetzung des Wasserstoffsuperoxyds bewirken, wie Kohle, Platin, Gold, Braunstein, Silberoxyd u. a., beschleunigt, durch die Gegenwart von Säuren aber, ebenfalls wie beim Wasserstoffsuperoxyd, verlangsamt. Da es sehr schwierig ist, den Wasserstoffschwefel vollkommen rein zu erhalten, so ist seine Zusammensetzung noch nicht mit Sicherheit direct festgestellt; die vielen Analogien mit dem Wasserstoffsuperoxyd machen es allerdings wahrscheinlich, dass seine Formel der des Wasserstoffsuperoxyds analog, demnach H_2S_2 , oder dass er Wasserstoffsuperoxyd sei, in welchem der Sauerstoff durch Schwefel vertreten ist; allein auf indirectem Wege wurde die Zusammensetzung eines, in seinen Eigenschaften mit der beschriebenen Verbindung übereinstimmenden Wasserstoffsupersulfids als der Formel H_2S_3 entsprechend gefunden. Andere Untersuchungen ergaben, dass die Zusammensetzung innerhalb der Formeln H_2S_3 und H_2S_{10} sich bewege; jedenfalls ist es sicher, dass alle Analysen, welche das Wasserstoffsupersulfid zum Gegenstande hatten, einen viel grösseren Gehalt an Schwefel ergaben, als der Formel H_2S_2 entspricht. Dies mag

aber daher kommen, dass es sehr leicht in Schwefelwasserstoff, welcher abdunstet, und in Schwefel, der zurückbleibt, zerfällt.

Die freiwillige Zersetzung des Wasserstoffsupersulfids erfolgt bei Gegenwart von etwas Wasser in zugeschmolzenen Röhren, wobei der frei werdende Schwefelwasserstoff durch den starken Druck liquid wird. Hierauf gründet sich eine Methode der Darstellung des liquiden Schwefelwasserstoffs.

Darstellung. Man erhält den Wasserstoffschwefel durch Ein-giessen einer Lösung von Mehrfach-Schwefelcalcium oder Schwefelkalium in schwach erwärmte, verdünnte Chlorwasserstoffsäure, wobei die Flüssigkeit milchig wird und der Wasserstoffschwefel als eine gelbe ölige Flüssigkeit zu Boden sinkt.

Schwefel und Chlor.

Chlor und Schwefel verbinden sich mit einander in mehreren Verhältnissen und zwar auf directem Wege. Die beständigste dieser Verbindungen ist:

Schwefelchlorür. Schwefelmonochlorid.



Moleculargewicht = 135. Volumgewicht des Dampfes (Wasserstoff = 1): 67,5. Volumgewicht (atmosph. Luft = 1): 4,67. Proc. Zusammensetzung: Chlor 52,6, Schwefel 47,4.

Das Schwefelchlorür bildet eine rothgelbe, an der Luft heftig rauchende und höchst unangenehm erstickend riechende Flüssigkeit von 1,687 Volumgewicht; sie siedet bei 138^0 , schmeckt sauer, heiss und bitter, sinkt in Wasser zu Boden, zersetzt sich aber damit allmählich in Schwefel, Salzsäure und Schwefeldioxyd. Es ist ein sehr gutes Lösungsmittel für Schwefel, von dem es bei gewöhnlicher Temperatur 67 Proc. aufnimmt. Es findet gegenwärtig eine ausgedehnte Anwendung zum Vulcanisiren des Kautschuks.

Schwefelchlorid, Schwefeldichlorid: $\overset{II}{S}Cl_2$. Es wird durch Sättigung des Schwefelchlorürs mit Chlorgas bei 0^0 dargestellt: es ist eine dunkelrothe Flüssigkeit von 1,625 Vol.-Gew. und sehr penetrantem Geruch. Ueber 0^0 zersetzt es sich allmählich, bei höherer Temperatur sehr rasch in Schwefelchlorür und freies Chlorgas.

Schwefeltetrachlorid, $\overset{IV}{S}Cl_4$. Diese Verbindung entsteht, wenn Schwefelchlorür bei einer Temperatur von -20^0 bis -22^0 mit Chlor-

gas gesättigt wird. Es ist bei dieser Temperatur eine leicht bewegliche gelbbraune Flüssigkeit; aus der Kältemischung herausgenommen, zersetzt es sich sofort unter Aufschäumen in Schwefeldichlorid und Chlorgas. Durch Wasser zerfällt es unter Abscheidung von etwas Schwefel in Chlorwasserstoff und Schwefeldioxyd.

Schwefel, Sauerstoff und Chlor.

Schwefeloxychloride.

Von derartigen Verbindungen sind bekannt:

Schwefligsäurechlorid. Thionylchlorid.

Schweflig-
säure-
chlorid.




Empirische Formel.



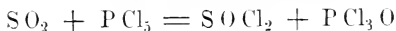
Rationelle Formel.

Moleculargewicht: 119. Proc. Zusammensetzung: Schwefel 26,9, Sauerstoff 13,45, Chlor 59,65.

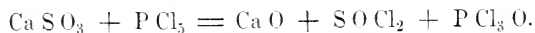
Das Schwefligsäurechlorid ist eine farblose, stechend riechende Flüssigkeit von 1,6575 Vol.-Gew. bei 0°, welche bei + 78° siedet. Es sinkt im Wasser unter und zersetzt sich in Berührung damit sehr rasch in Salzsäure und Schwefligsäureanhydrid:



Man erhält diese Verbindung durch Behandlung von Schwefligsäureanhydrid mit Phosphorchlorid; ferner beim Erhitzen von Phosphorchlorid mit schwefligsaurem Kalk, welche in Gewichtsverhältnissen angewendet werden, die ihren Moleculargewichten entsprechen:



und



Die rationelle Formel des Schwefligsäurechlorids drückt aus, dass diese Verbindung als Schwefligsäureanhydrid zu betrachten ist, in welchem 1 At. des zweiwerthigen Sauerstoffs durch 2 At. des einwerthigen Chlors ersetzt ist. Mit dieser Auffassung stehen Bildungs- und Zersetzungsweisen desselben im Einklange.

Schwefelsäurechlorid. Sulfurylchlorid.



Empirische Formel.



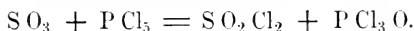
Rationelle Formel.

Moleculargewicht = 135. Proc. Zusammensetzung: Schwefel 23,70, Sauerstoff 23,70, Chlor 52,60.

Das Schwefelsäurechlorid ist eine farblose, bewegliche, erstickend riechende Flüssigkeit von 1,65 Volungewicht, welche bei 77° siedet und sich in einen Dampf verwandelt, dessen Dichtigkeit = 4,668 (atmosph. Luft = 1) gefunden wurde. Mit Wasser zerfällt es sofort in Schwefelsäure und Chlorwasserstoff.

Schwefelsäurechlorid.

Man erhält diese Verbindung durch Einwirkung des Sonnenlichtes auf ein Gemenge von trockenem Schwefeldioxyd und Chlorgas; ferner beim Vermischen von Schwefelsäureanhydrid mit Phosphorchlorid:



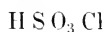
Auch beim Erhitzen von schwefelsaurem Blei mit Phosphoroxychlorid wird diese Verbindung gebildet.

Die Verbindung kann als Schwefelsäureanhydrid ($\text{SO}_2 \text{O}$) betrachtet werden, in welcher ein Sauerstoffatom durch 2 Atome Chlor ersetzt ist.

Chlorsulfonsäure.

Chlorsulfonsäure.

(Schwefelsäureoxychlorid. Sulfuryloxychlorid.)



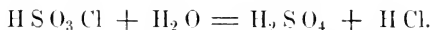
Empirische Formel.



Rationelle Formel.

Moleculargewicht = 116,5. Proc. Zusammensetzung: Schwefel 27,47, Sauerstoff 41,20, Wasserstoff 0,86, Chlor 30,47.

Das Schwefelsäureoxychlorid ist eine farblose Flüssigkeit von 1,776 Vol.-Gew. bei + 18°, die bei + 158° siedet. In Berührung mit Wasser zerfällt es unter heftiger Erhitzung in Schwefelsäure und Chlorwasserstoff:



Diese Verbindung bildet sich durch directe Vereinigung von Schwefelsäureanhydrid und trockenem Chlorwasserstoff, wird aber am leichtesten durch Einwirkung von Phosphorchlorür auf Schwefelsäure, durch welche ein rascher Strom von Chlorgas geleitet wird, erhalten.

Die rationelle Formel des Schwefelsäureoxychlorids drückt aus, dass es als Schwefelsäure zu betrachten ist, von deren zwei Atomen Hydroxyl eines durch das elektronegative Chlor ersetzt ist.

Von ähnlichen Verbindungen kennt man ausserdem:

Schwefel-
oxytetra-
chlorid.

Schwefeloxytetrachlorid, $S_2O_3Cl_4$; es bildet weisse krystallinische Massen, die bei $+ 57^0$ schmelzen und sich dabei zersetzen. Beim Aufbewahren in verschlossenen Gefässen spaltet es sich in Thionylchlorid und Sulfurylchlorid. Es bildet sich, wenn in ein auf $- 18^0$ abgekühltes Gemisch von Schwefelchlorür und Sulfuryloxychlorid trockenes Salzsäuregas geleitet wird.

Pyrosulfu-
rylchlorid.

Pyrosulfurylchlorid, $S_2O_5Cl_2$, ist eine schwere, farblose, an der Luft rauchende Flüssigkeit von 1,819 Vol.-Gew. bei $+ 18^0$, sie siedet bei 146^0 und zersetzt sich mit Wasser langsam in Chlorwasserstoff und Schwefelsäure. Es bildet sich am leichtesten durch Einwirkung von Phosphorchlorid auf Schwefelsäureanhydrid bei gelinder Wärme.

Von den Verbindungen des Schwefels mit Brom und Jod

sind zu erwähnen:

Bromschwefel.

Bromschwefel, S_2Br_2 , ist eine rothbraune, rauchende Flüssigkeit, welche bei 200^0 siedet und dabei zum Theil in Schwefel und Brom zerfällt; sie ist also unbeständiger wie die entsprechende Chlorverbindung. Ein höheres Bromid des Schwefels ist nicht bekannt.

Jodschwefel.

Schwefel und Jod verbinden sich in zwei Verhältnissen und bilden das Schwefelmonojodid, S_2J_2 , und Schwefelhexajodid, SJ_6 ; beide Verbindungen sind fest und krystallinisch; die letztere giebt an der Luft nach und nach Jod ab, während der Schwefel zurückbleibt.

Chemische Technik und Experimente.

Darstellung
von Schwefelwasserstoff.

Die Darstellung des Schwefelwasserstoffgases aus Schwefeleisen, Wasser und Schwefelsäure wird in einem Apparate, wie ihn Fig. 99 zeigt, vorgenommen, der einer Erläuterung nicht bedarf. Das Schwefeleisen wird in erbsengrossen Stücken in die Flasche *a* gegeben, mit Wasser übergossen und reine, namentlich salpetersäurefreie concentrirte Schwefelsäure durch die Trichterröhre *b* eingegossen; die Gasentwicklung findet ohne Erwärmung statt und das Gas wird wegen seiner Löslichkeit über warmem Wasser aufgefangen.

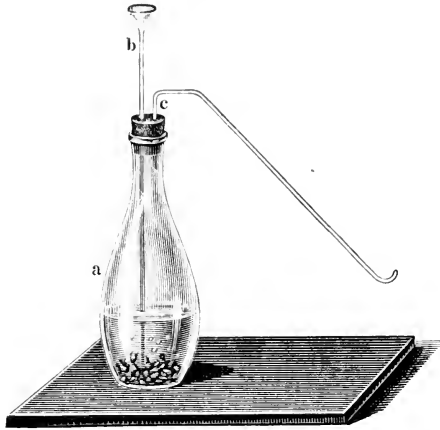
Zur Darstellung des Gases aus Schwefelantimon benutzt man den Apparat Fig. 100. Das fein gepulverte Schwefelantimon wird in dem Kolben durch die S-förmige Trichterröhre mit Chlorwasserstoffsäure übergossen, worauf die Gasentwicklung sogleich beginnt. Man erwärmt gelinde, um sie zu beschleunigen. Das Wasser der Waschflasche dient dazu, um die mit übergelende Chlorwasserstoffsäure zurückzuhalten.

Das Schwefelwasserstoffwasser wird dargestellt, indem man das gewaschene Gas in eine mit ausgekochtem destillirtem Wasser nahezu gefüllte Flasche leitet. Es dient dazu der Apparat Fig. 101 (a. f. S.), der keiner Erörterung bedarf.

Bereitung
von Schwefelwasserstoffwasser.

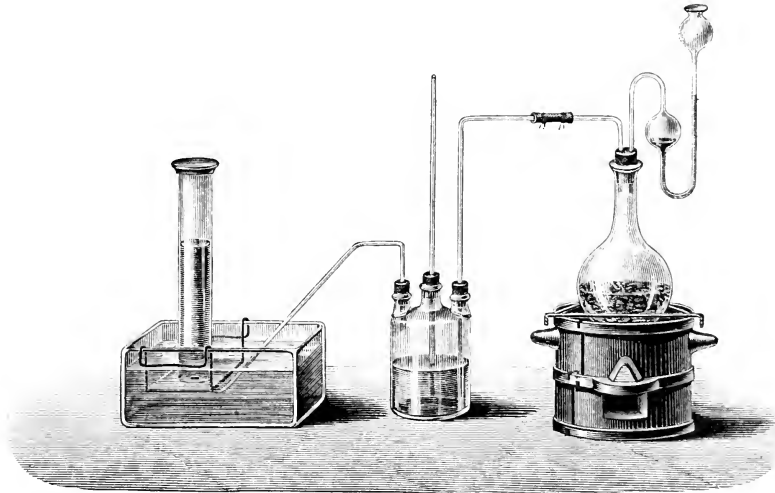
In den Laboratorien wendet man zur Entwicklung des Schwefelwasserstoffs häufig Apparate an, die eine länger andauernde Entwicklung desselben

Fig. 99.



gestatten. Fig. 102 (a. f. S.) veranschaulicht eine derartige Construction, welche als Kipp'scher Apparat bekannt ist. Derselbe besteht im Wesentlichen aus zwei Theilen. Der untere Theil besteht aus zwei durch einen engen Hals bei *a* mit einander in Verbindung stehenden Glaskugeln *b* und *d*. Die untere Kugel dient zur Aufnahme der verdünnten Schwefelsäure oder Salzsäure, die obere zur Aufnahme des Schwefeleisens. In den Tubulus *c* passt, luftdicht eingesetzt, die herabsteigende Röhre einer dritten Kugel, während der Tubulus *e* mit einer Glasröhre verbunden ist, die einen Glashahn trägt. In die Tubulatur der obersten


Fig. 100.



Kugel ist eine Sicherheitsröhre gepasst, die mit verdünnter Schwefelsäure abgeschlossen wird. Beim Gebrauche füllt man zuerst die Kugel *b* durch den Tubulus *e* mit Stücken von Schwefeleisen und giesst, nachdem *e* wieder geschlos-

sen und der Glashahn zuge dreht ist, verdünnte Schwefelsäure oder Salzsäure durch die Tubulatur der oberen Kugel ein. Oeffnet man nun den Hahn, so dringt die Säure in das Schwefeleisen ein; man schliesst hierauf wieder den Hahn, wo dann das sich entwickelnde Schwefelwasserstoffgas, da es nirgends

Fig. 101.



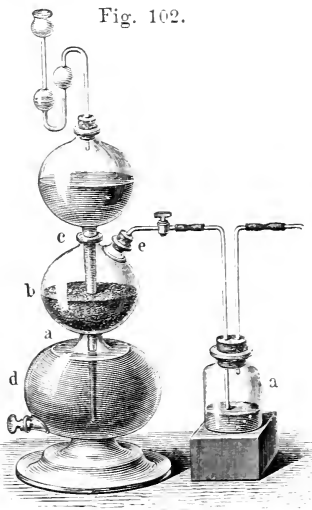
Experi-
mente mit
dem Gase.

entweichen kann, die Säure durch die mittlere lange Röhre in die obere Kugel zurückdrückt. Durch Oeffnen des Hahns kann man nun jedesmal einen Strom reinen Schwefelwasserstoffgases austreten lassen. Die Sicherheitsröhre hat den Zweck, das Austreten des Schwefelwasserstoffgases in die Luft zu verhüten.

Die wichtigeren Eigenschaften des Schwefelwasserstoffgases können durch folgende Versuche erläutert werden:


1. Das Gas reagirt sauer, d. h. röthet befeuchtetes Lackmuspapier.
2. Es brennt unter Absatz von Schwefel. Man füllt einen ziemlich engen hohen Cylinder mit dem Gase und nähert demselben einen brennenden Span.
3. Es zersetzt das Blut unter Missfärbung desselben. Man hängt eine mit Blut gefüllte Darm-schlinge in einen Raum, in welchen Schwefelwasserstoffgas geleitet wird, durch welchen ursprünglich das Blut röthlich durchschimmert, nimmt allmählich eine schmutziggrüne Missfärbung an und das Blut zeigt sich in einen graugrünen Brei verwandelt.
4. Es wird von rauchender Salpetersäure unter Explosion und Schwefelabsatz zersetzt. Um diesen Versuch anzustellen, bringt man in eine mit reinem (aus Schwefelantimon und Salzsäure bereitetem) Schwefelwasserstoffgase gefüllte, etwa zwei Pfund fassende Flasche etwas rauchende Salpetersäure und setzt sogleich wieder den Stopfen, jedoch nicht luftdicht, auf. Es erfolgt alsbald eine schwache Explosion unter Lichterscheinung, der Stopfen wird in die Höhe geworfen, und es füllt sich die Flasche mit rothen Dämpfen, während sich die Wandungen derselben mit gelbem Schwefel überzogen finden.
5. Um die Wirkung des Schwefelwasserstoffgases auf Metalle zu zeigen, genügt es, einen Silberblechstreifen in eine mit Schwefelwasserstoffgas gefüllte

Fig. 102.



Flasche zu bringen. 6. Die Wirkung des Schwefelwasserstoffgases auf Lösungen von Metallsalzen lässt sich durch das in Fig. 103 abgebildete Experiment veranschaulichen. Man entwickelt aus der Flasche *A* oder aus dem Kipp'schen Apparate (Fig. 102) auf gewöhnliche Art Schwefelwasserstoffgas und leitet dasselbe durch die unter einander mittelst Leitungsröhren verbundenen Cylinder *B*, *C*, *D* und *E*. *B* enthält eine Lösung von Bleizucker, *C* eine Lösung von Antimonchlorür oder Brechweinstein, *D* eine Lösung von arseniger Säure und *E* eine alkalische Lösung von Zinkoxyd (aus Zinkvitriol und überschüssiger Kalilauge). In *B* entsteht ein schwarzer, in *C* ein orangerother, in *D* ein gelber, in *E* ein weisser Niederschlag, indem sich in *B* Schwefelblei, in *C* Schwefelantimon, in *D* Schwefelarsen und in *E* Schwefelzink bildet. 7. Um die Empfindlichkeit der Bleioxydlösungen gegen Schwefelwasserstoff zu zeigen, hält man einen mit Bleioxydlösung getränkten Papierstreifen in einiger Entfernung über die Mündung einer Schwefelwasserstoffgas enthaltenden Flasche.

Fig. 103.



Er wird sogleich geschwärzt. 8. Um die reducirende Wirkung des Schwefelwasserstoffs zu zeigen, gießt man in eine angesäuerte, stark verdünnte Lösung von übermangansaurem Kali bis zur Entfärbung Schwefelwasserstoffwasser.

Um die Bildung des Schwefelwasserstoffs durch Einwirkung von Wasserstoff auf Schwefelmetalle zu zeigen, leitet man (Fig. 104 a. f. S.) aus *A* entwickeltes und in *a* getrocknetes Wasserstoffgas durch die Kugelhöhre *b*, in welcher sich etwas Schwefelantimon befindet. Die Kugelhöhre ist mit einer Leitungsröhre verbunden, welche das Gas in den Cylinder *B* führt, der eine Bleilösung enthält. So lange die Kugel der Kugelhöhre nicht erwärmt wird, erleidet die Bleilösung durch das eintretende Gas keine Veränderung. Erhitzt man aber die Kugelhöhre, so bildet sich Schwefelwasserstoff, metallisches Antimon scheidet sich in der Kugelhöhre ab und die Bleilösung wird schwarz gefällt.

Derselbe Apparat kann benutzt werden, um die Bildung des Schwefelwasserstoffs bei Einwirkung von Wasserstoff auf Schwefel, welcher in die Kugelhöhre bei *b* gebracht und dort bis nahe zu seinem Siedepunkt erhitzt wird, zu zeigen. In *B* befindet sich gleichfalls eine Bleilösung, um den gebildeten Schwefelwasserstoff nachzuweisen.


Ein sehr instructives und für Anfänger überraschendes Experiment ist nachstehendes in Fig. 105 (a. f. S.) versinnlichtes, welches die Wechselerzersetzung von Schwefeldioxyd und Schwefelwasserstoff erläutert.

Schwefelwasserstoff durch directe Synthese erzeugt.

Schwefelwasserstoff und Schwefeldioxyd.

Man leitet in den Ballon *A* zuerst Schwefelwasserstoffgas, welches man aus dem Apparate *C* in mässigem Strome durch die seitliche Tubulatur in den Ballon treten lässt, sodann aus Quecksilber und Schwefelsäure in *B* entwickeltes Schwefeldioxydgas; die überschüssigen Gase führt man durch die Ableitungs-

Fig. 104.

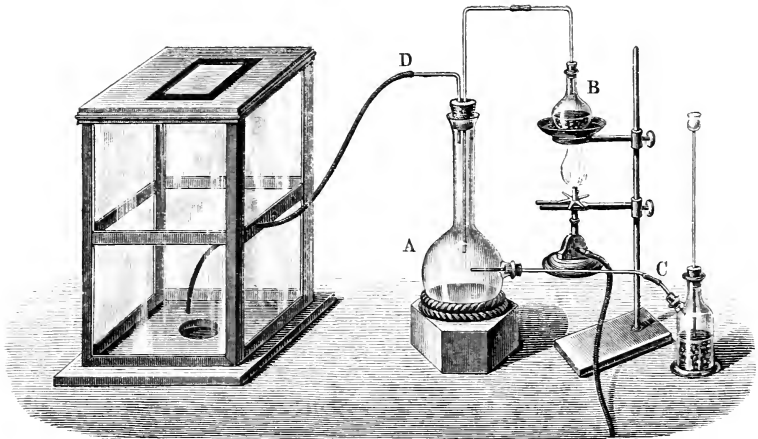


röhre *D* in einen Abzugscanal. Sehr bald beginnt die Reaction und in kurzer Zeit ist die innere Wandung des Ballons mit dichtem, intensiv gelbem Schwefel überkleidet.

Wasserstoff-
persulfid.

Um Wasserstoffpersulfid darzustellen, kocht man 1 Thl. Kalk und 1 Thl. Schwefel mit 16 Thln. Wasser und giesst die filtrirte Lösung auf einmal in

Fig. 105.



die Hälfte ihres Volumens eines Gemisches aus 2 Thln. rauchender Salzsäure und 1 Thl. Wasser. Nach einer anderen Vorschrift schmilzt man 2 Thle. kohlensaures Kali und 1 Thl. Schwefel zusammen, löst die erhaltene Schwefel-leber in Wasser, kocht die Lösung mit Schwefel, filtrirt und giesst das Filtrat

in dünnem Strahle in ein lauwarmes Gemisch von gleichen Theilen Salzsäure und Wasser. — Die milchige Flüssigkeit schüttet man in einen grossen, verkorkten Trichter, in dessen Schnabel sich das Wasserstoffpersulfid ansammelt. Man lüftet hierauf vorsichtig den Kork und lässt dasselbe abfließen.

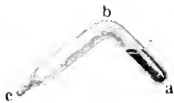
Will man mittelst des Wasserstoffschwefels liquiden Schwefelwasserstoff darstellen, so lässt man ersteren aus dem trichterförmigen Ende *ab* auf den

Darstellung des liquiden Schwefelwasserstoffs.

Fig. 106.




Fig. 107.



Boden eines starken Glasrohres *bc* fließen, welches in der Fig. 106 versinnlichten Weise vor der Lampe ausgezogen ist. Man schmilzt hierauf bei *a* ab, und überlässt das Ganze mehrere Wochen sich selbst. Allmählich setzt sich Schwefel in durchsichtigen Krystallen ab und es entwickelt sich Schwefelwasserstoffgas, welches, durch seinen eigenen Druck zusammengepresst, liquid wird. Um es vom abgesetzten Schwefel zu trennen, taucht man den Schenkel *bc* (Fig. 107) in eine Kältemischung, wodurch der liquide

Schwefelwasserstoff überdestillirt und sich in *c* sammelt. Bricht man nun die Spitze der Röhre bei *c* ab, so wird er unter Explosion wieder gasförmig. — Es ist darauf aufmerksam zu machen, dass solche Röhren mit liquidem Schwefel-

Fig. 108.



wasserstoff gefährlich zu handhaben sind. Es kommt vor, dass sie, nachdem sie Jahre lang sich gehalten haben, plötzlich explodiren (Kolbe).

Zur Darstellung des Schwefelchlorürs dient der Apparat Fig. 108.

In dem Kolben *A* entwickelt man Chlorgas, welches in der Flasche *B* gewaschen und in der Chlorealciumröhre *C* getrocknet wird. Die Retorte *D*, in welcher sich gereinigte Schwefelblumen befinden, ist mit der durch kaltes Wasser abgekühlten Vorlage *E* verbunden. Das langsam zu entwickelnde Chlorgas wird fast bis auf die Oberfläche des durch eine untergestellte Lampe

Darstellung des Schwefelchlorürs.

erhitzten Schwefels geleitet, wobei sich allmählich Schwefelchlorür bildet, welches in die Vorlage überdestillirt. Man setzt die Operation fort, bis beinahe aller Schwefel verschwunden ist. Der durch aufgelösten Schwefel verunreinigte, in der Vorlage angesammelte Chlorschwefel wird durch eine Destillation für sich gereinigt.

Derselbe Apparat kann zur Darstellung des Schwefeldichlorids Anwendung finden, in welchem Falle das Schwefelchlorür in der Retorte *D* nicht erwärmt wird, während das Chlorgas durchstreicht, auch ist der Apparat an einem gegen starkes Licht geschützten Orte aufzustellen. Aus dem mit Chlorgas gesättigten Chlorür wird das Chlorid durch Destillation aus dem Wasserbade abgeschieden, während fort und fort Chlor durch den Apparat geleitet und die Vorlage durch Eis abgekühlt wird.

S e l e n.

Symbol Se. Atomgewicht = 79. Moleculargewicht $\text{Se}_2 = 158$. Volumgewicht des starren (Wasser = 1): a) des amorphen: 4,3; b) des krystallisirten: 4,5; c) des blätterigen, schwarzen: 4,8. Volumgewicht des Dampfes bei 1420° (Wasserstoff = 1) berechnet: 79; (atmosphärische Luft = 1) gefunden: 5,68, berechnet 5,47. Zwei-, vier- und sechswerthig.

Eigenschaf-
ten.

Eigenschaften. Das Selen ist bei gewöhnlicher Temperatur ein starrer Körper von dunkelbrauner Farbe und muschelrig glasigem Bruche. Dünne Splitter desselben sind am Rande schön dunkelroth durchscheinend. Aus gewissen seiner Verbindungen durch Fällungsmittel niedergeschlagen, stellt es ein rothes Pulver oder prächtig scharlachrothe Flocken dar, welche getrocknet sich zu einer dunklen bleigrauen Masse zusammenziehen. Das Selen kann, wie der Schwefel, in drei allotropischen Modificationen erhalten werden. a) Die amorphe glasige Modification wird erhalten, wenn geschmolzenes Selen erstarrt; dasselbe ist roth, löst sich in Schwefelkohlenstoff und krystallisirt daraus in dunkelrothen, durchscheinenden Krystallen, welche isomorph mit dem monoklinen Schwefel sind. Es ist ein Nichtleiter der Elektrizität und hat keinen bestimmten Schmelzpunkt, sondern erweicht nach und nach beim Erhitzen. b) Wird das amorphe oder das aus dem Schwefelkohlenstoff krystallisirte Selen längere Zeit auf 100° erwärmt, so bildet sich eine zweite Modification: das graue körnige und metallisch glänzende Selen: es ist unlöslich in Schwefelkohlenstoff und leitet die Elektrizität; merkwürdiger Weise ist sein Leitungsvermögen von der Intensität des Lichtes abhängig, im directen Sonnenlichte ist dasselbe zehnmal, im zerstreuten Tageslichte zweimal grösser als im Dunklen. Die Leitungsfähigkeit nimmt sehr rasch mit der Lichtstärke ab; besonders empfindlich zeigt sich jenes Selen, welches so lange einer Temperatur von 210° ausgesetzt wurde, bis es eine grobkörnige Beschaffenheit annahm. Es schmilzt bei 217° und verwandelt sich bei 700° in ein tiefgelbes Gas, das jedoch erst bei 1420° die der Formel Se_2 entsprechende Dampfdichte besitzt; beide Eigen-

schaften kommen auch der amorphen Modification zu. c) Aus concentrirten Auflösungen von Selenkalium oder Selennatrium scheidet sich an der Luft ein blättriges schwarzes, aus mikroskopischen Krystallen bestehendes Selen aus, welches die dritte allotropische Modification darstellt; dieselbe ist ebenfalls in Schwefelkohlenstoff unlöslich, aber, wie b, löslich in Chlorselen.

Wie der Schwefel, so ist auch das Selen brennbar, wenn auch etwas schwieriger und bei höherer Temperatur; bei der Verbrennung verbreitet sich ein für das Selen höchst charakteristischer Geruch nach faulem Kohl oder Rettig. Die bei der Verbrennung entstehenden Producte sind Selenoxyd und selenige Säure, von denen ersteres den Geruch zu bedingen scheint. In rauchender Schwefelsäure löst sich das Selen mit grüner Farbe auf und es bildet sich hierbei eine eigenthümliche Verbindung, das Selenulfoxyd, SeSO_3 .

Vorkommen. Das Selen ist ein seltenes und in grösseren Mengen schwer zu beschaffendes Element; es findet sich hauptsächlich in Verbindung mit einigen Metallen, besonders mit Blei als Selenblei, PbSe , (Clausthalit), mit Kupfer und Silber als Eukairit und Berzelianit, im Crokesit neben Thallium; ferner in sehr geringer Menge im Schwefel der liparischen Insel Volcano und in gewissen Schwefelkiesen und Kupferkiesen; daraus erklärt sich das gelegentliche Vorkommen des Selens in der Nordhäuser und englischen Schwefelsäure, so wie in dem Schlamm solcher Schwefelsäurefabriken, welche die schweflige Säure durch Röstung von Schwefel- und Kupferkiesen erzeugen.

Das Selen wird durch einen ziemlich umständlichen Process aus dem Selen Schlamm gewisser Schwefelsäurefabriken, einem röthlichen, aus Selen, Schwefel, Arsenik und anderen Substanzen bestehenden Bodensatz in den Bleikammern (Gripsholm in Schweden, Lukawitz und Kraslitz in Böhmen), aus Selenblei und aus dem Flugstaube der Schornsteine gewisser Röstöfen auf Entsilberungswerken im Mansfeldischen gewonnen. Der Process besteht im Allgemeinen darin, dass man den Selen Schlamm mit Schwefelsäure und Salpetersäure behandelt, wodurch das Selen in Selen Säure übergeführt wird; hierauf dampft man mit Salzsäure ab, wobei Chlor entweicht und die Selen Säure in selenige Säure übergeführt wird; diese wird dann durch schweflige Säure zu Selen reducirt.

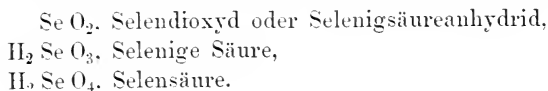
Geschichtliches. Berzelius entdeckte es 1817 in dem Schlamm einer Schwefelsäurefabrik zu Gripsholm, in welcher die schweflige Säure durch Röstung eines Fahluner Schwefelkieses dargestellt wurde. Den neuen einfachen Körper nannte Berzelius Selen (von $\sigma\epsilon\lambda\eta\nu\eta$, Mond), um die Aehnlichkeit seiner Eigenschaften mit denen des Tellurs (*tellus*, die Erde), wofür es zuerst gehalten worden war, anzuzeigen.

Vorkommen.

Geschichtliches.

Oxyde und Oxysäuren des Selen.

Es sind nachstehende hierher gehörige Verbindungen näher gekannt:



Wie man sieht, ist das Selenigsäureanhydrid dem Schwefligsäureanhydrid, die selenige Säure dem hypothetischen Hydrat der schwefligen Säure, die Selensäure der Schwefelsäure proportional zusammengesetzt. Eine als Selenoxyd bezeichnete Sauerstoffverbindung ist noch nicht in einem zur Analyse geeigneten Zustande erhalten: möglicher Weise ist seine Formel Se O. Von ihm scheint der Geruch des verbrennenden Selen herzurühren.

Selendioxyd. Selenigsäureanhydrid.



Moleculargewicht = 111. Proc. Zusammensetzung: Selen 71,3, Sauerstoff 28,7.
 Volumgewicht nicht bestimmt.

Eigenschaf-
ten.

Das Selendioxyd bildet weisse, glänzende vierseitige Nadeln oder eine dichte, durchscheinende Masse, welche in Wasser unter Bildung des Selenigsäurehydrats sehr leicht löslich ist: bei einer Temperatur, welche etwas unter der des Siedepunktes der Schwefelsäure liegt, verdampft es und bildet dann ein grünlich gefärbtes Gas von stechend saurem Geruche.

Darstellung. Man erhält das Anhydrid der selenigen Säure durch Verbrennen des Selen im Sauerstoffgase, wobei es in Krystallen sublimirt.

Selenigsäurehydrat.



Moleculargewicht = 129. Proc. Zusammensetzung: Selen 61,45, Sauerstoff 37,01, Wasserstoff 1,54.

Eigenschaf-
ten.

Das Selenigsäurehydrat bildet grosse, farblose, säulenförmige Krystalle, welche in Wasser sehr leicht löslich sind, sie besitzen einen rein sauren Geschmack und rein saure Reaction. Aus seiner Lösung wird durch verschiedene reducirende Agentien, wie Eisen, Zink, schweflige

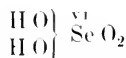
Säure u. a., rothes pulverförmiges Selen gefällt; durch Stehen an der Luft wird die Auflösung röthlich, weil die hineinfallenden organischen Staubtheilchen gleichfalls eine Reduction zu rothem amorphem Selen bewirken; Schwefelwasserstoff und selenige Säure reduciren sich zu Selen-schwefel und Wasser.

Die rationelle Formel drückt aus, dass die selenige Säure zwei-basisch ist und dass das Selen darin als vierwerthiges Element fungirt; je nachdem nur ein oder beide Wasserstoffatome bei der Salzbildung durch Metall vertreten sind, werden die selenigsauren Salze oder Selenite als saure oder neutrale unterschieden.

S e l e n s ä u r e .



Empirische Formel.



Rationelle Formel.

Moleculargewicht: 145. Volumgewicht 2,5 bis 2,6 (Wasser = 1). Proc. Zusammensetzung: Selen 54,60, Sauerstoff 44,02, Wasserstoff 1,38.

Die Selenensäure stellt eine der concentrirten Schwefelsäure sehr ähnliche, scharf sauer schmeckende, farblose Flüssigkeit dar. Die concentrirte Säure erhitzt sich beim Vermischen mit Wasser gerade so wie Schwefelsäure und zieht auch aus der Luft Feuchtigkeit an. Eigenschaf-
ten.

Beim Erhitzen über 285⁰ zerfällt sie in Sauerstoff und selenige Säure; zu Salzsäure verhält sie sich analog den Hyperoxyden, sie entwickelt Chlor und wird zu seleniger Säure reducirt:



von schwefliger Säure und von Schwefelwasserstoff wird sie nicht reducirt. Die wässrige Säure löst unter Erwärmen Gold und Kupfer unter Bildung von seleniger Säure auf, während Eisen oder Zink Wasserstoff entwickeln und die entsprechenden selensauren Salze bilden.

Die selensauren Salze oder Selenate besitzen dieselbe Krystallform und denselben Wassergehalt wie die entsprechenden schwefelsauren, sind also isomorph mit diesen.

Darstellung. Man erhält die Selenensäure durch Zersetzung des selensauren Kupfers mit Schwefelwasserstoff. Die dabei stattfindende Umsetzung wird durch die nachstehende Formelgleichung ausgedrückt: Darstellung.



Die vom Schwefelkupfer abfiltrirte Lösung wird durch Abdampfen möglichst concentrirt: die concentrirte Säure hat ein specifisches Gewicht von 2,6 und enthält noch 5 Proc. Wasser.

Selen und Wasserstoff.

Es ist nur eine Verbindung des Selens mit Wasserstoff bekannt.

Selenwasserstoff.

Syn. Wasserstoffselenid.



Moleculargewicht = 81. Volumgewicht (Wasserstoff = 1): 40,5; Volumgewicht (atmosph. Luft = 1): 2,795. Proc. Zusammensetzung: Selen 97,6, Wasserstoff 2,4.

Der Selenwasserstoff besitzt in seinen Eigenschaften die grösste Aehnlichkeit mit dem Schwefelwasserstoff. So wie dieser ist er ein farbloses, höchst übelriechendes Gas, von dem Charakter einer Sulfoäure, ist in Wasser leicht löslich, die Lösung zersetzt sich an der Luft unter Abscheidung von rothem Selen. Noch bei -15° ist der Selenwasserstoff gasförmig; mit den meisten Metalloxyden setzt er sich in niederfallende Selenmetalle und Wasser um.

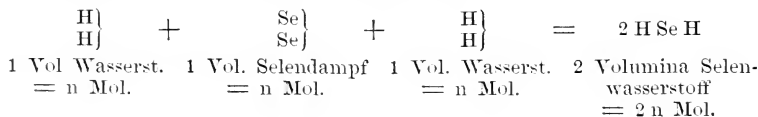
Darstellung. Darstellung. Es wird analog dem Schwefelwasserstoffe durch Zersetzung von Selenmetallen mittelst verdünnter Säuren erhalten. Besser wird es durch Erhitzen von Selen in einem langsamen Strome von getrocknetem und luftfreiem Wasserstoff dargestellt. Das Gas muss über Quecksilber aufgefangen werden.

Volumetrische Zusammensetzung.

Volumetrische Zusammensetzung. Wie in den übrigen Beziehungen, so ist auch in der Zusammensetzung dem Volumen nach der Selenwasserstoff das Analogon des Schwefelwasserstoffs. Schmilzt man Zinn in einem gemessenen Volumen Selenwasserstoffgas, so wird ihm das Selen entzogen und es verändert sich das Volumen des Gases nicht. Hieraus folgt nachstehende Betrachtung:

$$\begin{array}{r} 1 \text{ Vol. Selenwasserstoff wiegt} \dots\dots\dots 40,5 \\ \text{davon ab 1 Vol. Wasserstoff} \dots\dots\dots 1 \\ \hline \text{bleiben als Rest} \dots\dots\dots 39,5 \end{array}$$

dies ist aber $\frac{79}{2}$, d. h. $\frac{1}{2}$ Vol. Selendampf, so dass demnach 1 Vol. Selenwasserstoff aus der Condensation von $\frac{1}{2}$ Selendampf und 1 Vol. Wasserstoff entsteht, oder, was dasselbe ist, 2 Volumina Wasserstoffgas und 1 Vol. Selendampf vereinigen sich zu 2 Vol. Selenwasserstoff:



Von sonstigen Verbindungen des Selen sind zu erwähnen: Das Selen-sulfid, SeS_2 ; es bildet kleine citronengelbe Krystallflitter und wird erhalten durch Einwirkung von Schwefelwasserstoff auf eine concentrirte Lösung von seleniger Säure. Aus Lösungen von Selen und Schwefel in Schwefelkohlenstoff krystallisiren isomorphe Gemische von wechselnder Zusammensetzung.

Mit Chlor bildet das Selen ganz ähnliche Verbindungen wie der Schwefel. Bis jetzt sind bekannt: Selenchlorür, Se_2Cl_2 ; es wird wie das Schwefelchlorür dargestellt; es löst beim Erhitzen, auch hier dem Schwefelchlorür analog, Selen auf, beim Erkalten scheidet sich das letztere als graues Selen aus (vergl. S. 214). Das Selen-tetrachlorid, SeCl_4 , ist ein weisser, fester Körper, der sich sublimiren lässt, ohne vorher zu schmelzen. Das Selenylehlorid, SeOCl_2 , ist eine gelblich gefärbte, bei $179,5^\circ$ siedende Flüssigkeit von 2,4 Vol.-Gew., die in Wasser gelöst in Salzsäure und selenige Säure zerfällt.

Das Selenbromür, Se_2Br_2 , ist eine schwarzrothe Flüssigkeit; das Selen-tetrabromid, SeBr_4 , ist ein orangeroths Krystallpulver.

Mit Jod bildet das Selen sehr unbeständige Verbindungen, die in ihrer Zusammensetzung den Chloriden und Bromiden zu entsprechen scheinen.

T e l l u r.

Symbol Te, Atomgewicht $\text{Te} = 128$. Molekulargewicht des starren: 6,183. (Wasser = 1.) Zwei-, vier- und sechswerthig.

Das Tellur ist im Aeusseren den Metallen sehr ähnlich und wurde auch in der That früher von den Chemikern den Metallen beigezählt; es schliesst sich jedoch durch sein chemisches Verhalten an den Schwefel und das Selen an und bildet mit diesen eine natürliche Gruppe. Eigenschaft-
ten.

Es zeigt eine bläulichweisse Farbe und vollkommenen Metallglanz, leitet die Wärme gut und ist ein Halbleiter der Elektrizität, schmilzt bei 500° und erstarrt beim Erkalten krystallinisch; in noch höheren Hitzegraden siedet es und verwandelt sich in einen goldgelben Dampf. An der Luft erhitzt, entzündet es sich und verbrennt, wenn es selenfrei ist, ohne Geruch mit blauer Flamme zu telluriger Säure. In Schwefelsäure ist es, ohne Oxydation, mit amethystrother Farbe löslich und wird daraus durch Wasser zum Theil unverändert niedergeschlagen: eine Eigenschaft, durch die es sich, bei aller sonstigen Aehnlichkeit mit den Metallen, von diesen wesentlich unterscheidet. Nach neueren Untersuchungen bildet sich hierbei eine eigenthümliche Verbindung, das Tellur-sulfoxyd: TeSO_3 . Von Salpetersäure wird das Tellur unter Oxydation zu telluriger Säure aufgelöst, im Schwefelkohlenstoff ist es unlöslich.

Vorkommen. Das Tellur gehört zu den seltensten Körpern und findet sich namentlich äusserst selten gediegen, meist in Verbindung mit Vorkom-
men.

Metallen, wie Gold, Silber, Blei, Wismuth, in verschiedenen Mineralien. Das meiste Tellur wurde bisher aus den siebenbürgischen Golderzen gewonnen, doch hat man es neuerlich auch in Nord- und Südamerika (Bolivia), bei Schemnitz in Ungarn und auf Silbergruben im Altai gefunden.

Darstellung. **Darstellung.** Es wird aus den tellurhaltigen Erzen durch sehr umständliche und, je nach der Natur der Erze, verschiedene Methoden dargestellt.

Geschichtliches. **Geschichtliches.** Das Tellur wurde 1782 von Müller von Reichenstein entdeckt; er erkannte es als einen neuen, eigentümlichen Körper, der insbesondere von Wismuth und Antimon verschieden sei; letztere Angabe wurde von Bergmann bestätigt. Eingehendere Untersuchungen nahm Klaproth 1798 vor, er gab dem Elemente den Namen Tellur; am vollständigsten wurde es von Berzelius untersucht.

Verbindungen des Tellurs.

Die Verbindungen des Tellurs sind, soweit man sie kennt, denen des Selens vollkommen analog.

Telluroxyd, Tellurigsäureanhydrid, TeO_2 , bildet sich beim Verbrennen des Tellurs an der Luft als ein farbloses, krystallinisches, in Wasser unlösliches, leicht schmelzbares Sublimat. Die tellurige Säure, H_2TeO_3 , ist eine weisse, wollige Masse, deren wässrige Lösung sich schon bei 40° zersetzt, indem sich das Anhydrid ausscheidet. Aus der Lösung der tellurigen Säure in Chlorwasserstoffsäure wird durch Schwefeldioxyd das Tellur als ein dunkelgraues Pulver niedergeschlagen. Schwefelwasserstoff fällt daraus ein Gemenge von Schwefel und Tellur. Die tellurige Säure bildet mit den Basen die tellurigsäuren Salze oder Tellurite. — Gegen starke Säuren zeigt das Anhydrid auch basische Eigenschaften und bildet damit Salze, die jedoch sehr unbeständig sind.

Tellursäure, H_2TeO_4 , ist krystallisirbar, von metallischem Geschmack, schwach saurer Reaction und löslich in Wasser. Beim Erhitzen geht sie in das Anhydrid: Tellurtrioxyd, TeO_3 , ein gelbes, in Wasser, Säuren und Alkalien unlösliches Pulver, über. Die Tellursäure liefert mit Basen die tellursäuren Salze (Tellurate). Sie bildet sich durch Schmelzen von telluriger Säure mit Salpeter oder Kalichlorat oder, indem man in eine Lösung von telluriger Säure in Aetzkali Chlorgas einleitet. Am leichtesten erhält man sie durch Oxydation der in verdünnter überschüssiger Salpetersäure gelösten tellurigen Säure durch Bleisuperoxyd. Zu Chlorwasserstoff verhält sich die Tellursäure wie die Selensäure: sie entwickelt Chlor und wird unter Lösung zu telluriger Säure reducirt.

Tellurwasserstoff, H_2Te , ist ein dem Schwefel- und Selenwasserstoff sehr ähnliches, farbloses, stinkendes, giftiges, in Wasser lösliches Gas, welches Lackmus röthet und mit bläulicher Flamme verbrennt. Die

wässrige Lösung wird durch den Sauerstoff der Luft zersetzt und Tellur scheidet sich allmählich ab. Tellurwasserstoff fällt wie Schwefelwasserstoff viele Metallsalze unter Bildung von Tellurmetallen. Man erhält ihn durch Auflösen von Tellurmetallen, z. B. Tellurzink, in Salzsäure:



Die Verbindungen des Tellurs mit den Metallen sind den entsprechenden des Schwefels und des Selens vielfach analog; die mit Wismuth, Blei, Silber und Gold bilden interessante Mineralien.

IV. Elemente der Stickstoffgruppe.

Hierher gehören Stickstoff, Phosphor, Arsen und Antimon.

Stickstoff. Nitrogenium. Azotum.

Symbol N. Atomgewicht = 14. Moleculargewicht $\text{N}_2 = 28$. Volumgewicht (Wasserstoff = 1): 0,969. Absolutes Gewicht: 1000 ccm bei 0° und 760 mm Barometerstand wiegen 1,2544 g. Ein-, drei- und fünfwerthig.

Der Stickstoff ist ein farbloses, geruchloses, geschmackloses Gas, Eigenschaft-
welches sich durch sein Aussehen in keiner Weise von der atmosphärischen ten.
Luft unterscheiden lässt. Als Cailletet den Stickstoff bei gewöhnlicher Temperatur einem Drucke von 300 Atmosphären aussetzte und hierauf das Gas plötzlich sich ausdehnen liess, gelang es ihm, in Folge der bedeutenden Temperaturerniedrigung, denselben in den flüssigen Aggregatzustand überzuführen. Der Stickstoff ist etwas leichter als die atmosphärische Luft und besitzt eine um ein Geringes grössere Strahlenbrechung; sein hervorragendster Charakter besteht in dem Mangel positiver Merkmale. Er ist nicht brennbar und unterhält auch das Brennen anderer Körper nicht, brennende Körper erlöschen darin augenblicklich, ebenso wenig ist er fähig, das Athmen der Thiere zu unterhalten, weshalb letztere darin ersticken (daher die Namen Stickstoff und Azotum, von α *privativ*. und $\xi\omega\eta$, Leben); jedoch ist er in keiner Weise positiv schädlich, wie schon aus seiner Anwesenheit in der atmosphärischen Luft hervorgeht. In Wasser ist er sehr wenig löslich, und kann daher über Wasser aufgefangen werden. Wegen dieser negativen Eigenschaften kann man das Stickstoffgas nur durch die Abwesenheit aller jener Charaktere erkennen, die anderen Gasen zukommen.

Auch die Affinitätsverhältnisse des Stickstoffs sind vorzugsweise negativer Art. Er hat nämlich eine verhältnissmässig geringe Verwandt-

schaft zu anderen Elementen und geht mit ihnen nur schwierig Verbindungen ein. Er verbindet sich zwar mit Sauerstoff, Wasserstoff, Chlor, Kohlenstoff, Metallen, und es sind, namentlich in letzterer Zeit, mehrere Verbindungen des Stickstoffs mit Metallen und Metalloiden auch auf directem Wege dargestellt: allein diese Verbindungen sind, einmal dargestellt, im Allgemeinen durch eine geringe Beständigkeit, d. h. durch eine grosse Neigung, in ihre Bestandtheile zu zerfallen, ausgezeichnet.

Vorkommen. Reiner Stickstoff als solcher scheint sich in der Natur nicht vorzufinden: mit Sauerstoff und sehr geringen Quantitäten anderer Stoffe gemengt findet er sich in der uns umgebenden atmosphärischen Luft, von der er ungefähr $\frac{4}{5}$ dem Volumen nach ausmacht: 100 Raumtheile atmosphärischer Luft enthalten nämlich 79 Raumtheile Stickstoff. Er findet sich ferner, an andere Elemente chemisch gebunden, in den salpetersauren Salzen (daher der Name Nitrogenium, von Nitrum [Salpeter] und *γεννάω*), in dem Ammoniak, im Meteoreisen und als Bestandtheil vieler pflanzlicher und thierischer Stoffe. Namentlich von letzteren sind die wichtigsten und für das Leben der Thiere bedeutungsvollsten, wie die Bestandtheile des Blutes, der Muskeln, der Nerven, durch ihren Gehalt an Stickstoff besonders ausgezeichnet.

Darstellung. Darstellung. Die gebräuchlichsten Methoden der Darstellung des Stickstoffs beruhen darauf, dass man der atmosphärischen Luft, welche, wie soeben erwähnt, im Wesentlichen als ein Gemenge von Sauerstoff und Stickstoff zu betrachten ist, den ersteren durch Substanzen entzieht, die sich, wegen ihrer grossen Verwandtschaft zu ihm, leicht damit verbinden. Zu diesen Substanzen gehört der Phosphor, gewisse Metallsulfide und Metalle. Wenn man in atmosphärische Luft, die über Wasser abgesperrt ist, Phosphor bringt und diesen anzündet, so verbindet sich der verbrennende Phosphor mit dem Sauerstoff der atmosphärischen Luft zu Phosphorpentoxyd, das sich im Sperrwasser allmählich auflöst: das rückständige Gas ist Stickstoff, dem noch ein geringer Rest von Sauerstoff, sowie die in der atmosphärischen Luft vorhanden gewesene Kohlensäure beigemischt ist. Auch bei gewöhnlicher Temperatur kann der Phosphor der atmosphärischen Luft den Sauerstoff entziehen, indem er sich mit letzterem allmählich verbindet; dasselbe bewirkt eine Lösung von Kaliumsulfid: doch ist in beiden Fällen eine längere Einwirkung nothwendig. Eine gewöhnliche Methode, die ein sehr reines Gas liefert, besteht darin, der atmosphärischen Luft ihren Sauerstoff durch glühendes Kupfer zu entziehen, welches sich dabei mit dem Sauerstoff chemisch vereinigt. Hat man die atmosphärische Luft, bevor man sie über das glühende Kupfer streichen lässt, vorher durch Röhren geleitet, in welchen sich Substanzen befinden, welche die in ihr enthaltenen geringen Mengen von Kohlensäure und Wasserdampf binden, so erhält man auf diesem Wege völlig reines Stickstoffgas. Sehr häufig bereitet man das letztere auch dadurch, dass man einer chemischen Verbindung des Stickstoffs mit dem Wasserstoff, welche den Namen Ammoniak führt, den Wasser-

Vorkommen.

Darstellung.

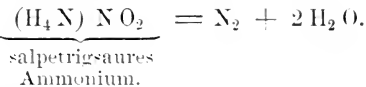
stoff durch Chlor entzieht, wodurch der Stickstoff in Freiheit gesetzt wird. Da die Formel des Ammoniak



ist, so wird der Vorgang durch folgende Formelgleichung veranschaulicht:



Auch durch Kochen einer concentrirten Auflösung von salpetrig-saurem Ammonium wird reines Stickstoffgas erhalten. Dieses Salz zerfällt dabei in Stickstoff und Wasser:



Zu den Substanzen, welche der atmosphärischen Luft den Sauerstoff entziehen, gehören auch gewisse organische Körper, darunter Gallus- und Pyrogallussäure, von denen namentlich letztere bei Gegenwart von Alkalien diese Sauerstoffentziehung sehr rasch schon bei gewöhnlicher Temperatur bewirkt.

Geschichtliches. Rutherford kann insofern als der Entdecker des Stickstoffs angesehen werden, als er 1772 zuerst zeigte, dass die Luft einen Bestandtheil enthalte, welcher an und für sich zur Unterhaltung des Athmens und des Verbrennens unbrauchbar sei. Einige Jahre später ermittelten Scheele und Lavoisier fast gleichzeitig die Zusammensetzung der atmosphärischen Luft und somit auch die Natur des Stickstoffs. Lavoisier nannte ihn Azotum und Chaptal Nitrogenium.

Chemische Technik und Experimente.

Wenn es sich nicht gerade darum handelt, absolut reines Stickstoffgas zu erhalten, sondern zunächst nur darum, die wesentlichsten Eigenschaften desselben kennen zu lernen und zu zeigen, dass nach Hinwegnahme des Sauerstoffs der atmosphärischen Luft Stickstoff als der andere Bestandtheil derselben zurückbleibt, so verfährt man am einfachsten wie folgt:

Man bringt einen flachen grossen Kork, einen sogenannten Spundkork, auf das Wasser der pneumatischen Wanne, stellt auf selben ein kleines Porcellanschälchen, in welchem sich ein Stückchen Phosphor befindet, zündet letzteren an und stürzt nun über diese Vorrichtung eine grosse Glasglocke derart, dass ihr unterer Rand etwa 25 mm tief in das Wasser taucht. Indem der Phosphor verbrennt, entzieht er der in der Glocke abgesperrten atmosphärischen Luft ihren Sauerstoff, mit welchem er sich zu Phosphorpentoxyd verbindet, das sich im Wasser sogleich auflöst; in Folge dessen zeigt sich nach dem Erlöschen des Phosphors und dem Erkalten der Glocke das Volumen der abgesperrten Luft um etwa $\frac{1}{5}$ vermindert. Die rückständige Luft ist Stickstoff. Dieses Stickstoffgas ist aber nicht ganz rein, denn es enthält noch geringe Mengen von Kohlensäure, die sich in der atmosphärischen Luft finden, und ausserdem noch etwas Sauerstoff, da der Phosphor schon aufhört zu brennen, bevor sämtlicher Sauerstoff verschwunden ist. Das Experiment veranschaulicht Fig. 109 (a. f. S.).

Darstellung des Stickstoffs (a) durch Verbrennen von Phosphor in abgesperrter Luft.

b) durch Leiten von Luft über glühendes Kupfer.

Ganz reinen Stickstoff erhält man, indem man von Kohlensäure und Wasserdampf vorher befreite atmosphärische Luft über glühendes metallisches Kupfer leitet, Fig. 110.

Die schwer schmelzbare, an beiden Enden offene Glasröhre *ef* füllt man mit Kupferdrehspänen, legt sie in einen sogenannten Verbrennungs-Ofen und verbindet sie bei *f* mit einem Gasleitungsrohr, welches in die Sperrflüssigkeit der pneumatischen Wanne führt. An das Ende *e* fügt man zwei U-förmige

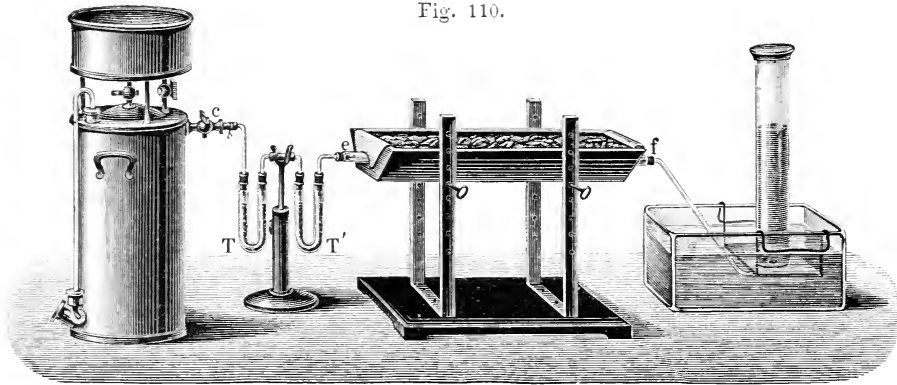
Fig. 109.



Glasröhren *T T'*, von denen die eine mit Stücken von Kalihydrat, die andere mit Bimsstein gefüllt ist, welcher mit concentrirter Schwefelsäure getränkt wurde. Die eine dieser Glasröhren dient zur Absorption der in der Luft enthaltenen Kohlensäure, die andere zur Absorption des Wasserdampfes. Bei *c* ist die mit Kalihydrat gefüllte Röhre mit einem, atmosphärische Luft enthaltenden Gasometer verbunden. Man erhitzt nun die Kupferdrehspäne und lässt aus dem Gasometer langsam atmosphärische Luft treten. Dieselbe

streicht über die glühenden Kupferdrehspäne, giebt an diese ihren sämmtlichen Sauerstoff ab, indem sich Kupferoxyd bildet, während der Stickstoff durch das Gasleitungsrohr in die Sperrflüssigkeit der pneumatischen Wanne tritt und hier aufgefangen werden kann. Weil der Stickstoff in Wasser sehr wenig löslich ist, so kann er über Wasser aufgesammelt werden; will man ihn aber absolut trocken erhalten, so muss er über Quecksilber aufgefangen werden.

Fig. 110.

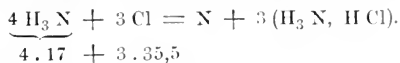


c) durch Zersetzung von Ammoniak mittelst Chlor.

Um reines Stickstoffgas durch Zersetzung des Ammoniaks mittelst Chlor zu erhalten, bedient man sich des in Fig. 112 abgebildeten Apparates. Die Ausführung des Verfahrens verlangt aber besondere Vorsicht.

In dem Kolben wird aus Braunstein und Salzsäure Chlorgas entwickelt und dieses in eine mit wässrigem Ammoniak gefüllte Wulf'sche Flasche geleitet. Das Ammoniak wird darin unter Entwicklung einer grossen Menge von kleinen Gasblasen, zuweilen unter Feuererscheinung (wenn das Ammoniak concentrirt ist), zersetzt und der Stickstoff auf gewöhnliche Weise aufgesammelt.


Bei dieser Methode, die ein sehr reines Stickstoffgas liefert, ist jedoch grosse Vorsicht dringend geboten und dahin zu sehen, dass Ammoniak stets im Ueberschusse vorhanden ist. Indem nämlich 3 Atome Chlor 1 Mol. Ammoniak zersetzen, werden 3 Mol. Chlorwasserstoffsäure gebildet, die sich mit drei weiteren Moleculen des überschüssig vorhandenen Ammoniaks zu Salmiak vereinigen:



$$4 \text{ Molgew. H}_3\text{N} = 68 + 3 \text{ Atgew. Cl} = 106,5.$$

Ist aber alles vorhandene Ammoniak auf die angegebene Weise zersetzt und es wird in die Flüssigkeit noch länger Chlor eingeleitet, so vereinigt sich letzteres mit Stickstoff zu Chlorstickstoff, einer höchst gefährlichen, furchtbar explosiven Verbindung, deren Bildung daher zu verhüten ist. Man muss also dafür Sorge tragen, dass Ammoniak stets im Ueberschusse vorhanden ist. Dies wird aber der Fall sein, wenn auf je 3 Atomgewichte Chlorgas, die eingeleitet werden, mindestens 5 Moleculargewichte ($5 \cdot 17 = 85$) Ammoniak vorhanden sind. Es

Fig. 111.



ist für alle Fälle zweckmässiger, einen noch grösseren Ueberschuss von Ammoniak, auf 3 Atomgewichte Chlor etwa 8 Moleculargewichte Ammoniak zu nehmen, sonach auf 106,5 Gewthle. ($3 \cdot 35,5$) Chlor 136 Gewthle. ($8 \cdot 17$) Ammoniak. Gesezt, wir hätten in der Flasche 240 g Ammoniakflüssigkeit von 10 Proc. Ammoniakgehalt, so sind in diesen 240 g 24 g Ammoniak enthalten, von dem ein genügender Theil unzersetzt bleibt, wenn wir dem Gewichte nach nicht mehr als 18,7 g Chlor einleiten. Wir dürfen daher auf 240 g der obigen Ammoniakflüssigkeit nicht mehr als 23 g Braunstein und 38,4 g Chlorwasserstoffsäuregas, entsprechend 100 g Salzsäure von 1,19 Volumgewicht, zur Chlorentwicklung verwenden. Da jedoch der käufliche Braunstein kein reines Mangansuperoxyd ist, so sind diese Verhältnisse je nach dem Gehalte des Braunsteins an Superoxyd zu modifizieren.

Das Stickstoffgas eignet sich nicht dazu, um in einem Vorlesungsversuche das Ersticken der Thiere darin zu zeigen; denn da der Stickstoff nicht positiv

schädlich ist, sondern nur durch den Mangel an Sauerstoff wirkt, so leben die Thiere, in dieses Gas eingesperrt, einige Zeit, und die Präganz des Versuches geht durch diesen Umstand verloren.

Verbindungen des Stickstoffs mit Sauerstoff.

Der Stickstoff verbindet sich mit Sauerstoff in nicht weniger als fünf Verhältnissen, welche, nach ihrem steigenden Sauerstoffgehalte angeordnet, folgende Zusammensetzung besitzen und nachstehende Namen tragen:

N_2O , Stickstoffmonoxyd oder Stickstoffoxyd,

NO , Stickstoffdioxyd oder Stickstoffoxyd,

N_2O_3 , Stickstofftrioxyd oder Anhydrid der salpetrigen Säure,

NO_2 , Stickstofftetraoxyd oder Untersalpetersäure,

N_2O_5 , Stickstoffpentoxyd oder Anhydrid der Salpetersäure.

Da das Atomgewicht des Stickstoffs = 14, das des Sauerstoffs = 16 ist, so verhalten sich in den Stickstoffsauerstoffverbindungen die Gewichtsverhältnisse des Stickstoffs zu denen des Sauerstoffs wie:

	N	O	
2.14 =	28	16 im Stickstoffmonoxyd,
	14	16 im Stickstoffdioxyd,
2.14 =	28	48	= 3.16 im Stickstofftrioxyd,
	14	32	= 2.16 im Stickstofftetraoxyd,
2.14 =	28	80	= 5.16 im Stickstoffpentoxyd.

Diese Verbindungen liefern somit, wie schon früher die des Chlors und des Schwefels mit Sauerstoff, einen prägnanten Beleg für das Gesetz der multiplen Proportionen und dieses findet wiederum seine causale Ableitung in der Annahme von Atomen, d. i. untheilbaren, mit einem unveränderlichen Gewichte begabten und in Wirksamkeit tretenden kleinsten Massen.

Keine einzige dieser Stickstoffsauerstoffverbindungen kann in erheblicher Menge durch directe Einwirkung ihrer Elemente auf einander dargestellt werden. Man erhält sie vorzugsweise auf indirectem Wege, indem man ihre Bestandtheile *in statu nascendi*, durch Zersetzungsaffinitäten auf einander einwirken lässt. Der wichtigste Ausgangspunkt für die Darstellung derselben ist eine Verbindung des Stickstoffs mit Sauerstoff und Wasserstoff, welche unter der usuellen Bezeichnung Salpetersäure oder Scheidewasser seit Jahrhunderten bekannt und in der Industrie in vielfacher Anwendung ist. Es erscheint daher zweckmässig, auch hier von dieser Verbindung auszugehen.

Salpetersäure. Salpetersäurehydrat.



Empirische Formel.



Rationelle Formel.

Moleculargewicht = 63. Volungewicht: 1,521 (Wasser = 1). Procentische Zusammensetzung: Stickstoff 22,2, Sauerstoff 76,2, Wasserstoff 1,6.

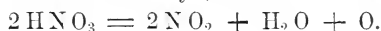
Die Salpetersäure stellt im vollkommen reinen Zustande eine farblose, stechend riechende, an der Luft schwach rauchende und im höchsten Grade ätzende Flüssigkeit dar. Sie besitzt einen intensiv sauren Geschmack und röthet Lakmустinctur energisch. Die Haut, sowie überhaupt thierische Gewebe, färbt sie gelb und wirkt auf sie in hohem Grade zerstörend. Bis auf -50°C . abgekühlt, wird sie fest, bei $+86^\circ\text{C}$. siedet sie und verwandelt sich in Dampf. Aus der Luft zieht sie begierig Wasser an und mischt sich mit demselben in allen Verhältnissen. Auf der grossen Neigung der Salpetersäure, Wasser anzuziehen, beruht es, dass sie an der Luft Nebel ausstösst oder raucht. Da sie nämlich eine ziemlich bedeutende Dampftension besitzt, so verwandelt sie sich auch bei gewöhnlicher Temperatur schon zum Theil in Dampf; kommt nun dieser in feuchte Luft, so nimmt er Wasser auf und bildet damit eine leichter condensirbare Flüssigkeit, die sich zunächst als Nebel in ausserordentlich kleinen Tröpfchen niederschlägt (vergl. das Rauchen des Schwefeltrioxyds, S. 185). Durch Vermischen der Salpetersäure mit Wasser wird ziemlich viel Wärme entwickelt, und alle diese Mischungen, welche man im Allgemeinen verdünnte Salpetersäure nennt, zeigen einen höheren Siedepunkt als die reine Salpetersäure. Sehr bemerkenswerth ist auch das eigenthümliche Verhalten dieser Mischungen bei der Destillation. Wird nämlich Salpetersäure, mit wenig Wasser vermischt, der Destillation unterworfen, so geht stärkere Säure über und wasserreichere bleibt zurück. Wird dagegen Salpetersäure mit viel Wasser gemischt und dieses Gemisch destillirt, so sind die zuerst übergehenden Partien fast reines Wasser und in der Retorte bleibt stärkere oder, wie man auch sagt, concentrirtere Säure zurück. Dabei steigt die Temperatur der siedenden Flüssigkeit fortwährend, bis sie $120,5^\circ\text{C}$. bei 735 mm Barometerstand beträgt. Dann aber bleibt sie stationär bis ans Ende der Destillation und es geht eine Säure über, die 32 Proc. ihres Gewichtes Wasser enthält. Unter wechselndem Drucke aber ist die Zusammensetzung dieser bei constanter Temperatur siedenden Säure wieder eine wechselnde.

Die Salpetersäure ist eine wenig beständige Verbindung, die schon unter dem Einflusse des Lichtes zersetzt wird; einige Zeit der Einwirkung desselben ausgesetzt, färbt sie sich gelb, indem sie in Stickstofftetroxyd, NO_2 , und Sauerstoff zerfällt. Ersteres bleibt in der unzer-

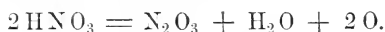
Eigenschaft.
ten.

setzten Säure aufgelöst und bedingt eben ihre gelbe Färbung, letzterer entweicht gasförmig. Sind die Gefäße, in welchen sich die Säure befindet, luftdicht verschlossen, so können sie dadurch zersprengt werden. Daher ergibt sich die praktische Regel, die Salpetersäure an vor dem Lichte geschützten Orten aufzubewahren. Auch durch länger fortgesetztes Kochen, sowie durch Erhitzen ihres Dampfes bis zur schwachen Rothgluth der Röhren, durch welche er streicht, erleidet die Salpetersäure eine ähnliche partielle Zersetzung. Leitet man Salpetersäuredampf durch heftig glühende Röhren, so wird sie vollständig in Sauerstoff, Wasser und Stickstoff zerlegt. Bei der Behandlung mit concentrirter Schwefelsäure oder mit Phosphorsäureanhydrid endlich zerfällt sie in salpetrige Säure, Wasser und Sauerstoff. — Kohle, Schwefel und andere Metalloide sowie die meisten Metalle zersetzen sie, indem sie sich mit einem Theil ihres Sauerstoffs chemisch vereinigen, während Stickstofftetra- und dioxyd, salpetrige Säure etc. entweichen. Diese Zersetzungen sind insofern sehr instructiv, als sie lehren, wie die Salpetersäure unter Abscheidung von Wasser allmählich ein Atom Sauerstoff nach dem anderen abgeben kann und zwar Sauerstoff, der *in statu nascenti* mit sehr energischen Affinitäten begabt ist. Die angegebenen Zersetzungen finden durch nachfolgende Gleichungen einen schematischen Ausdruck.

a. Es zerfällt die Salpetersäure unter Einwirkung des Lichtes, beim Kochen u. s. w., in Stickstofftetroxyd, Wasser und Sauerstoff:



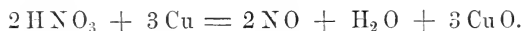
b. Unter der Einwirkung der Schwefelsäure, der wasserfreien Phosphorsäure und, unter gewissen Bedingungen, jener des Silbers, in Stickstofftrioxyd, Wasser und Sauerstoff:




c. Unter der Einwirkung des Kupfers in Stickstoffdioxyd, Wasser und Sauerstoff, beziehentlich Kupferoxyd:



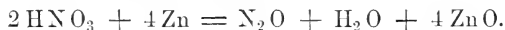
oder



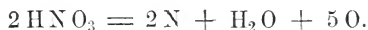
d. Unter der Einwirkung des Zinks, bei Einhaltung gewisser Bedingungen, in Stickoxydul, Wasser und Sauerstoff, beziehentlich Zinkoxyd:



oder



e. In starker Glühhitze endlich in Wasserdampf, Stickstoff und Sauerstoff:



Oxydirende
Wirkungen.

Die Salpetersäure ist sonach ein Oxydationsmittel und zwar ein sehr kräftiges, dessen wir uns in der Chemie sehr häufig da bedienen,

wo wir Körper mit Sauerstoff verbinden wollen. Die Oxydation der Körper auf Kosten des Sauerstoffs der Salpetersäure erfolgt nicht selten unter Licht- und Wärmeentwicklung, also unter Feuererscheinung, die Oxydation der Metalle meist unter Auflösung derselben. Die Auflösung enthält das Metall in Form eines sogenannten Salzes. Sie ist sonach keine Auflösung des Metalles im gewöhnlichen physikalischen Sinne, deren Wesen darin besteht, dass der chemische Charakter des aufgelösten Körpers nicht verändert wird. Wegen ihrer Eigenschaft, gewisse Metalle aufzulösen, andere aber nicht, hat die Salpetersäure den Namen Scheidewasser erhalten, weil man nämlich mittelst derselben Gold von Silber scheiden oder trennen kann, indem Silber von der Salpetersäure in oben gedachter Weise aufgelöst, d. h. oxydirt wird, Gold aber nicht.

Scheidewasser.

Eine verdünnte, etwa 32 Proc. Wasser enthaltende Salpetersäure ist viel schwieriger zersetzbar. Sie zersetzt sich nicht am Lichte, und auch nicht durch länger fortgesetztes Kochen. Durch Destillation mit ihrem gleichen Gewichte concentrirter Schwefelsäure kann man ihr das überschüssige Wasser entziehen, und es destillirt reine Salpetersäure über. Auf die meisten oxydablen Substanzen wirkt eine so verdünnte Säure viel weniger energisch ein, doch machen hiervon einige Metalle, z. B. Eisen, eine Ausnahme, welche von der verdünnten Säure angegriffen werden, während die concentrirteste auf sie ohne Wirkung bleibt.

Organische Stoffe werden ebensowohl von concentrirter, als von verdünnter Säure angegriffen, gewisse organische Farbstoffe, z. B. Indigo-lösung, entfärbt; auch hier ist es vorzugsweise die kräftig oxydirende Wirkung der Salpetersäure, die ins Spiel kommt. Zuweilen aber werden die organischen Stoffe durch sie nur bis zu einem gewissen Grade zersetzt, indem ein Theil des Wasserstoffs der ersteren in Form von Wasser austritt, während an die Stelle dieses Wasserstoffs ein, durch partielle Zersetzung der Salpetersäure gebildetes, niedrigeres Oxyd des Stickstoffs, das Stickstofftetroxyd, NO_2 , in die Verbindung eintritt. Solche also veränderte organische Substanzen heissen nitrirte oder Nitroverbindungen, und werden in der organischen Chemie, wohin sie gehören, näher besprochen. Ein Beispiel derartiger Verbindungen giebt die sogenannte Schiessbaumwolle oder Trinitrocellulose. Bei der Einwirkung von Salpetersäure auf organische Substanzen tritt beträchtliche Erhitzung auf, die sich bisweilen bis zur Entzündung steigert. Ein sehr eigenthümliches Verhalten zeigt die Salpetersäure gegen Eisenvitriollösung. Werden salpetersaure Salze oder freie Salpetersäure mit einer concentrirten Schwefelsäure vermischt und hierauf eine concentrirte Eisenvitriollösung so zugefügt, dass zwei Flüssigkeitsschichten entstehen, so tritt an der Berührungsstelle beider Schichten eine farbige Zone auf, welche je nach der Menge der vorhandenen Salpetersäure röthlich, violett bis schwarzbraun erscheint.

Wirkung auf organische Substanzen.

Nitroverbindungen.

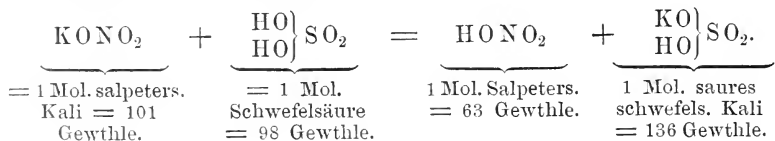
Unter dem Namen rothe rauchende Salpetersäure, *Acidum nitricum fumans*, versteht man eine dunkelrothe, undurchsichtige, dicke rothe Dämpfe an der Luft ausstossende Flüssigkeit, die keine reine chemische Verbindung, sondern ein Gemenge von Salpetersäure und Stickstoff-tetroxyd darstellt. Sie findet als energisches Oxydationsmittel gleichfalls Anwendung.

Die Salpetersäure ist eine sehr kräftige Säure und verbindet sich mit Basen zu den salpetersauren Salzen oder Nitraten. Diese sind, wie die Salpetersäure selbst, kräftige Oxydationsmittel und bewirken die Oxydation brennbarer Körper nicht selten unter Feuererscheinung und sogenannter Verpuffung.

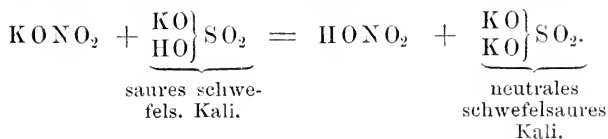
Vorkommen. Die Salpetersäure findet sich im freien Zustande in der Natur nicht, wohl aber in der Verbindung mit Kali, Natron, Kalk und Magnesia in Gestalt salpetersaurer Salze ziemlich verbreitet; in Verbindung mit Ammoniak in sehr geringer Menge im Regenwasser und in vielen Brunnenwässern.

Bildung und Darstellung. Durch directes Zusammenbringen von feuchtem Sauerstoff und Stickstoff unter gewöhnlichen Verhältnissen lässt sich keine Salpetersäure erzeugen. Wohl aber entsteht eine geringe Menge Salpetersäure, wenn man bei Gegenwart von Wasser durch ein Gemenge von Stickstoff und Sauerstoff zahlreiche elektrische Funken schlagen lässt; ist neben dem Wasser auch noch eine starke Basis, z. B. Kali, vorhanden, so ist die Ausbeute an Salpetersäure, welche in diesem Falle an Kali gebunden wird, etwas bedeutender. In gleicher Weise entsteht aus atmosphärischer Luft, welche im Wesentlichen ein Gemenge von Stickstoff, Sauerstoff und Wasserdampf ist, Salpetersäure; diese Säure bildet sich ausserdem beim Verpuffen von Knallgas mit atmosphärischer Luft und wenn man aus einer engen Röhre ausströmendes Wasserstoffgas in einem mit Sauerstoffgas gefüllten offenen Kolben verbrennen und atmosphärische Luft zutreten lässt (vergl. S. 94). Auf die übrigen zahlreichen indirecten Bildungsweisen der Salpetersäure werden wir an anderen Orten näher eingehen.

Zur Darstellung der Salpetersäure benutzt man gewöhnlich ein salpetersaures Salz, welches unter dem Namen Salpeter bekannt ist: salpetersaures Kali oder Kaliumnitrat. Wird dieses Salz mit Schwefelsäure der Destillation unterworfen, so destillirt Salpetersäure über und im Rückstande bleibt ein Salz der Schwefelsäure, welches den Namen saures schwefelsaures Kali führt. Der Vorgang wird durch nachstehende Formelgleichung ausgedrückt:



Wie aus der Gleichung ersichtlich ist, besteht das Wesen des Processes darin, dass das Kalium des Salpeters an die Stelle von ein Atom Wasserstoff der Schwefelsäure tritt und so saures schwefelsaures Kali bildet, während der Wasserstoff die Stelle des Kaliums einnimmt und so Salpetersäure erzeugt. Um diese Umsetzung in der angegebenen Weise zu bewerkstelligen, ist eine Erhöhung der Temperatur nothwendig, welche aber unter 220° C. liegt; steigert man dieselbe über den angegebenen Grad, so kann auch das zweite Atom Wasserstoff der Schwefelsäure durch Kalium ersetzt, beziehentlich eine zweite, der vorhin angegebenen Menge gleiche Portion Salpeter zersetzt werden:



Die hierbei freiwerdende Salpetersäure wird jedoch bei der Temperatur, welche zu dieser Umsetzung erforderlich ist, selbst zersetzt: sie zerfällt in Sauerstoff, welcher entweicht, und in Wasser und Stickstofftetroxyd, welche letzteres sich in der bereits übergegangenen reinen Salpetersäure auflöst und damit die oben erwähnte rothe rauchende Salpetersäure bildet.

Aus dieser Darlegung geht hervor, dass zur Darstellung der chemisch reinen, farblosen Salpetersäure die Gewichtsverhältnisse zwischen Salpeter und Schwefelsäure so gewählt werden müssen, dass auf je 1 Moleculargewicht Salpeter = 101 je 1 Moleculargewicht Schwefelsäure = 98 kommt, ein Verhältniss, welches nahezu erreicht wird, wenn man von beiden Stoffen gleiche Gewichtstheile wählt. Will man jedoch rothe rauchende Salpetersäure darstellen, so nimmt man auf 1 Gewthl. Schwefelsäure 2 Gewthle. Salpeter oder, genauer, 98 Gewthle. der ersteren und 202 Gewthle. des letzteren, absolute Reinheit der beiden Stoffe vorausgesetzt.

Zur fabrikmässigen Darstellung grösserer Mengen Salpetersäure verwendet man jetzt meist salpetersaures Natron oder sogenannten Chilisalpeter, der, mit Schwefelsäure destillirt, gleichfalls Salpetersäure liefert und den Vorzug hat, billiger zu sein als Kalisalpeter. Die Zersetzung wird in gusseisernen Destillationsapparaten vorgenommen. Der Vorgang ist im Wesentlichen derselbe, wie bei der Gewinnung der Salpetersäure aus dem Kalisalpeter. Das Product ist jedoch gewöhnlich ziemlich unrein und nur zu technischen Zwecken verwendbar.

Anwendung. Die Salpetersäure findet in den Künsten und Gewerben, um Stahl- und Kupferplatten zu ätzen, um Seide und Haare gelb zu färben, zum Gelbbrennen des Messings und der Bronze, ferner in der technischen Chemie und Pharmacie, zur Bereitung der Pikrinsäure, des Nitrobenzols in den Theerfarbenfabriken, der Schiessbaumwolle, des Dynamits, des salpetersauren Silbers u. s. w. eine ausgedehnte Anwendung.

Die käufliche verdünnte und mehrfach verunreinigte führt den Namen Scheidewasser. Die Bezeichnung Salpetersäure, *Acidum nitricum*, ist von dem Material ihrer Darstellung: Salpeter, *Nitrum*, abgeleitet. — Innerliche Anwendung findet die Salpetersäure bei uns selten, in England wird sie zuweilen bei Leberleiden gegeben. Aeusserlich wirkt sie als starkes Aetzmittel.

Salpetersäureanhydrid. Stickstoffpentoxyd.



Empirische Formel.

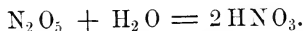


Rationelle Formel.

Moleculargewicht 108. Proc. Zusammensetzung: Stickstoff 25,9, Sauerstoff 74,1.

Eigenschaft-
ten.

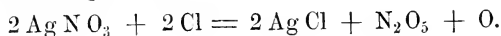
Das Salpetersäureanhydrid stellt farblose, glänzende Krystalle dar, deren Grundform ein gerades Prisma mit rhombischer Basis ist. Dieselben schmelzen schon bei einer Temperatur von 29° bis 30° und die so erhaltene Flüssigkeit siedet zwischen 45° bis 50°, wobei bereits eine theilweise Zersetzung stattfindet. Stärker erhitzt, zerfällt es in Sauerstoff und Stickstofftetroxyd. Das Anhydrid verdunstet rascher, als es aus der Luft Wasser anzieht. Längere Zeit in zugeschmolzenen Glasröhren aufbewahrt, schmelzen die Krystalle und zersetzen sich schliesslich unter Explosion. Wasser vereinigt sich damit unter Erwärmung zu Salpetersäure:



Trockenes Ammoniak zersetzt es sehr rasch. Metalle werden von ihm wenig angegriffen, dagegen werden Schwefel und Phosphor mit grosser Heftigkeit oxydirt. In concentrirtester Salpetersäure löst es sich in bestimmten Verhältnissen; aus dieser Lösung krystallisirt beim Erkalten eine Verbindung von Salpetersäure mit Salpetersäureanhydrid: 2 HNO₃, N₂O₅, die bei gewöhnlicher Temperatur eine farblose Flüssigkeit von 1,642 Volumgew. darstellt, bei — 5° krystallinisch erstarrt und sich bei der Destillation sowie beim Aufbewahren zersetzt.

Bildung und
Darstellung.

Wenn man auf vollkommen trockenes salpetersaures Silber: AgNO₃, ein Salz, welches an Stelle des Wasserstoffatoms der Salpetersäure ein Atom Silber enthält, vollkommen trockenes Chlorgas einwirken lässt, so bildet sich Chlorsilber, AgCl, und Salpetersäureanhydrid, N₂O₅, während ein Atomgewicht Sauerstoffgas, vermengt mit etwas überschüssigem Sauerstoff und Stickstofftetroxyd, die von einer partiellen Zersetzung des Salpetersäureanhydrids selbst herrühren, entweichen. Den Vorgang drückt nachstehende Formelgleichung aus:



Man erhält übrigens auch auf andere Weise Salpetersäureanhydrid, so namentlich zweckmässiger und bequemer, indem man bei starker Abkühlung Phosphorsäureanhydrid (71 Thle. Phosphorsäureanhydrid und 63 Thle. Salpetersäure) mischt und das teigartige Gemisch aus einer geräumigen Retorte bei gelinder Wärme destillirt. In der stark abgekühlten Vorlage erhält man direct Krystalle des Anhydrids. Auch durch Einwirkung von Nitroylechlorür, $\text{N O}_2 \text{Cl}$, (s. S. 236) auf salpetersaures Silber kann Salpetersäureanhydrid erhalten werden.

Die rationelle Formel, $\left. \begin{array}{c} \text{N} \\ \vee \\ \text{O}_2 \\ \vee \\ \text{N} \end{array} \right\} \text{O}_2$, drückt die Vorstellung aus, dass in

dem Salpetersäureanhydrid zwei Atome Stickstofftetroxyd enthalten sind, welche in analoger Weise durch Sauerstoff vereinigt werden, wie die zwei Wasserstoffatome im Wasser.

Stickstofftetroxyd. Untersalpetersäure.

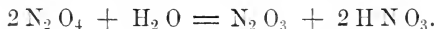
Unter obigen Bezeichnungen werden zwei Verbindungen zusammengefasst, welche gleiche procentische Zusammensetzung, aber ungleiches Moleculargewicht haben. Dem Moleculargewicht der einen Verbindung entspricht die Formel $\text{N}_2 \text{O}_4$, dem der anderen N O_2 . Da erstere Verbindung nur im flüssigen, letztere nur im gasigen Zustande bekannt ist, so unterscheiden wir beide Verbindungen dadurch, dass wir dem Genusnamen den Aggregatzustand als Prädicat beifügen.

1. Das flüssige Stickstofftetroxyd bildet bei -20^0 farblose, prismatische Krystalle, die bei $-11,5^0$ bis -12^0 flüssig werden und dann bis 0^0 ein farbloses Liquidum darstellen; über 0^0 wird dasselbe gelb und mit steigender Temperatur immer dunkler und verwandelt sich schliesslich bei $+26^0$ in einen braunrothen Dampf. Schon wenn das liquide Stickstofftetroxyd etwas über 0^0 sich zu färben anfängt, beginnt der Zerfall des Molecüls $\text{N}_2 \text{O}_4$ in zwei Molecüle N O_2 der gasigen Verbindung. Wir sagen, die Verbindung habe sich dissociirt und wir verstehen darunter jenes Zerfallen einer Verbindung in mehrere andere, insofern es durch Wärmezufuhr verursacht wird. Bei $+140^0$ ist die Dissociation von $\text{N}_2 \text{O}_4$ vollständig, d. h. wir haben es bei dieser Temperatur nur noch mit einer Verbindung zu thun, deren moleculare Zusammensetzung durch N O_2 ausgedrückt wird. Deville und Troost haben aus den beobachteten Dampfdichten berechnet, dass der Dampf des Stickstofftetroxyds bei nachverzeichneten Temperaturen in 100 Raumtheilen folgende Zusammensetzung besitzt:

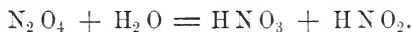
Eigenschaften.

Temperatur	N ₂ O ₄	N O ₂
26,7 ^o	80,00	20,00
60,2	49,96	50,04
100,1	20,77	79,23
135	1,04	98,96
140	0,00	100,00.

Vermischt man Stickstofftetroxyd mit wenig kaltem Wasser, so zerfällt es in Salpetrigsäureanhydrid und Salpetersäure:




Vermischt man es dagegen mit einer wässrigen Lösung von Alkalien, so bildet sich Salpetersäure und salpetrige Säure, resp. deren Salze:



Legt man dieses Verhalten bei Deutung der Constitution der Verbindung zu Grunde, so lässt sich dieselbe auffassen als ein gemischtes Anhydrid, welches das Radical der Salpetersäure, N O₂, und der salpetrigen Säure, N O, enthält, die beide durch ein Atom Sauerstoff in derselben Weise vereint werden, wie zwei Atome N O₂ in dem Stickstoffpentoxyd: $\left. \begin{array}{l} \text{N O}_2 \\ \text{N O} \end{array} \right\} \text{O}$. Das Stickstofftetroxyd wäre demnach dem Chlortetroxyd an die Seite zu stellen (siehe S. 137).

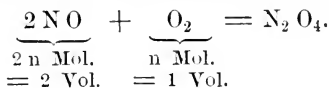
2. Das gasige Stickstofftetroxyd: N O₂. Dieser Körper ist nur als rothbrauner Dampf bekannt, der aber, wie obige Tabelle ausweist, bei Temperaturen unter + 140^o stets ein Gemisch von N₂ O₄ und N O₂ ist. Bei der angegebenen Temperatur besitzt das Gas das seiner Formel entsprechende Volumgewicht 23 (Wasserstoff = 1) oder, auf atmosphärische Luft bezogen, das Volumgewicht 1,59. Der Dampf dieses Tetroxyds hat einen erstickenden Geruch, wirkt ätzend und färbt die Haut gelb wie Salpetersäure; es ist gleichfalls ein sehr energisches Oxydationsmittel. Ueberhaupt zeichnet sich diese Verbindung durch sehr heftige chemische Affinitäten aus und es erscheint nicht unwahrscheinlich, dass wir in ihr das Radical der Salpetersäure in freiem Zustande vor uns haben. Für diese Auffassung spricht besonders der Umstand, dass es sich mit Chlor, Brom und Cyan unmittelbar vereinigt. Bei Behandlung mit warmem Wasser setzt es sich in Salpetersäure und Stickdioxyd um:



Diese Reaction, im Vereine mit der Eigenthümlichkeit des Stickstoffdioxyds, durch Aufnahme von ein Atom Sauerstoff wieder in Stickstofftetroxyd verwandelt zu werden, macht es möglich, eine gegebene Menge Untersalpetersäure durch Sauerstoffzufuhr vollständig in Salpetersäure zu verwandeln: ein Verhalten, welches für die Darstellung der englischen Schwefelsäure von grösster Wichtigkeit ist (vergl. S. 183).

Vorkommen und Bildung. Stickstofftetroxyd findet sich in der Natur als solches nicht, es bildet sich aber auf mehrfache Weise, so namentlich bei der Zersetzung der Salpetersäure, auch ist es in reichlicher Menge in der rothen rauchenden Salpetersäure enthalten. Vorkommen.

Darstellung. Man erhält Stickstofftetroxyd, wenn man 2 Vol. Stickstoffdioxyd und 1 Vol. Sauerstoff zusammentreten lässt und das Gemisch in einer stark abgekühlten Röhre verdichtet: Darstellung.



Am bequemsten aber stellt man es durch Erhitzen von trockenem salpetersaurem Blei dar; dieses zerfällt hierbei in Stickstofftetroxyd, Bleioxyd und Sauerstoffgas:



Das Tetroxyd wird in einem stark abgekühlten Recipienten verdichtet, und dabei je nach der Temperatur entweder flüssig oder krystallisirt erhalten.

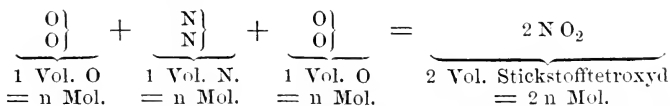
Das Stickstofftetroxyd wurde früher, auch jetzt noch, als Untersalpetersäure bezeichnet. Diese Bezeichnung ist wohl auf den Umstand zurückzuführen, dass im Dampf desselben beim Zusammenkommen mit feuchter Luft sich Salpetersäure bildet und somit dieser eine saure Reaction besitzt. Volumverhältnisse.

Volumetrische Zusammensetzung des Stickstofftetroxyds. In Dampfgestalt enthält Stickstofftetroxyd auf 1 Vol. Stickstoff 2 Vol. Sauerstoff, welche 2 Volumina Stickstofftetroxyd bilden. Da das Volumgewicht des Stickstoffs = 14 und jenes des Sauerstoffs = 16 ist, so vereinigen sich:

1 Vol. Stickstoff	14 Gewthle.
2 „ Sauerstoff	32 „
2 Vol. Stickstofftetroxyd	46 Gewthle.

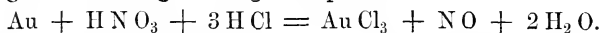
Das Gewicht eines Volumens Stickstofftetroxyd wäre demnach $23 = \frac{46}{2}$,

womit der Versuch, d. h. das beobachtete Volumgewicht des Tetroxyds, sehr gut übereinstimmt. Da zur Bildung des Stickstofftetroxyds 1 Vol. Stickstoff und 2 Vol. Sauerstoff erforderlich sind, das Volumen der Verbindung aber nur 2 beträgt, so findet hier, wie wir schon in verschiedenen anderen Fällen gefunden haben, eine Condensation um $\frac{1}{3}$ statt. Diese Thatsache findet wiederum ihre Erklärung durch die Annahme von Molecülen, die in gleichen Volumen von Gasen bei gleichen physikalischen Verhältnissen in gleicher Anzahl vorhanden sind:



Königswasser. Unter Königswasser, *Aqua regia*, versteht man eine Mischung von Chlorwasserstoffsäure und Salpetersäure in wechselnden Verhältnissen. Ein sehr gewöhnliches Verhältniss ist 1 Thl. Salpeter- Königswasser.

säure auf 4 Thle. Salzsäure. Das Königswasser besitzt die Eigenschaft, Gold und Platin aufzulösen, welche Metalle der Wirkung der übrigen Säuren widerstehen und hat seinen Namen eben daher erhalten, weil es Gold, den „König“ der Metalle, aufzulösen vermag. Diese Mischung verdankt ihre auflösenden Eigenschaften dem Umstande, dass sie beim Erwärmen Chlor *in statu nascendi* entbindet; dieselbe wird dadurch gelb und entwickelt ein gelbes Gas, dessen Geruch gleichzeitig an den des Chlors und jenen des Stickstofftetroxyds erinnert. In der That erweist sich das Gas als eine Mischung von Chlor, Chloruntersalpetersäure, NOCl_2 , und chlorsalpetriger Säure, NOCl . Leitet man dasselbe in eine stark abgekühlte Röhre, so verdichtet es sich darin und bildet eine schon bei -7° siedende rothbraune Flüssigkeit. Wird ein Metall in Königswasser aufgelöst, so tritt das nascirende Chlor mit dem Metall (Gold, Platin) in Verbindung und das entsprechende Chlorid wird gebildet. Ist das aufzulösende Metall Gold, so lässt sich der Vorgang durch folgende Formelgleichung interpretiren:



Nitroylechlorür, NO_2Cl , ist eine schwach gelb gefärbte, bei $+5^\circ$ siedende und bei -31° noch nicht erstarrende Flüssigkeit, die mit Wasser in Salpetersäure und Salzsäure zerfällt und mit salpetersaurem Silber erwärmt, Salpetersäureanhydrid liefert (siehe S. 233). Es bildet sich (neben Sauerstoff), wenn ein langsamer Chlorstrom über auf 95° bis 100° erwärmtes salpetersaures Silber geleitet wird. Auch durch Einwirkung von Phosphoroxychlorid auf salpetersaures Silber oder salpetersaures Blei wird es erhalten.

Salpetrige Säure.



Empirische Formel.



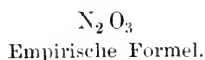
Rationelle Formel.

Moleculargewicht = 47. Proc. Zusammensetzung: Stickstoff 29,79, Sauerstoff 68,08, Wasserstoff 2,13.

Eigenschaf-
ten.

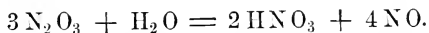
Die salpetrige Säure ist im isolirten und reinen Zustande nicht bekannt. Eine wässerige, aber gleichzeitig Salpetersäure enthaltende Lösung wird gewonnen, wenn man Stickstofftetroxyd oder die Dämpfe, die beim Erwärmen von Arsenigsäureanhydrid oder von Stärke mit Salpetersäure entstehen, in kaltes Wasser leitet. Bei gelindem Erwärmen zersetzt sich diese Lösung unter Entwicklung von Stickoxyd; aus einer Lösung von Jodkalium macht sie Jod frei und bläut also Jodkaliumstärkekleister; sie ist deshalb ein sehr empfindliches Reagens auf Jodmetalle. Ihre Salze entstehen beim vorsichtigen Erhitzen gewisser salpetersaurer Salze, wobei Sauerstoff entweicht. Salpetrigsaures Ammonium findet sich in geringer Menge in der atmosphärischen Luft, im Regenwasser und in vielen Quellwässern.

Salpetrigsäureanhydrid. Stickstofftrioxyd.



Moleculargewicht 76. Volumgewicht des Dampfes (Wasserstoff = 1) berechnet: 38; (atmosph. Luft = 1) berechnet 2,63. Proc. Zusammensetzung: Stickstoff 36,84, Sauerstoff 63,16.

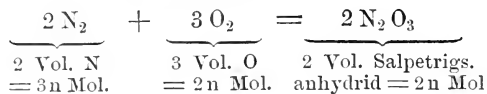
Auch diese Verbindung ist noch sehr wenig gekannt. Sie ist, wie man sie bis jetzt kennt, bei -10° eine dunkelblaue, höchst flüchtige Flüssigkeit, welche bei $+2^{\circ}$ siedet und dann ein tief rothes Gas von eigenthümlichem, heftigem Geruch darstellt; es erleidet schon bei dieser Temperatur eine Dissociation und zerfällt bei weiterem Erwärmen vollständig zu Stickstoffdi- und Tetroxyd. Bei -30° erstarrt die Flüssigkeit noch nicht, mit Wasser zersetzt sie sich theilweise in Stickstoffdioxyd und Salpetersäure. Der Vorgang lässt sich durch nachstehende Formelgleichung ausdrücken:



Vorkommen, Bildung und Darstellung. Salpetrigsäureanhydrid findet sich im freien Zustande in der Natur nicht. Es wird auf mehrfache Weise, so beim Vermischen von 4 Vol. Stickstoffdioxydgas mit 1 Vol. Sauerstoffgas, bei der Behandlung von Stickstofftetroxyd mit Wasser und bei der Einwirkung der Salpetersäure auf gewisse organische Substanzen, z. B. Stärkemehl, erzeugt. Auch bei der Verbrennung des Wasserstoffs im Sauerstoffgase (bei Zutritt von Luft), bei der Verbrennung des Wasserstoffs in der atmosphärischen Luft, bei der langsamen Oxydation des Phosphors in atmosphärischer Luft und bei allen Verbrennungen kohlenwasserstoffhaltiger, organischer Stoffe, ja sogar beim blossen Verdampfen des Wassers an atmosphärischer Luft, sollen sich geringe Mengen von salpetrigsauren Salzen bilden.

Die vergleichsweise sicherste Methode zur Darstellung des Salpetersäureanhydrids ist folgende: Man giesst zu 92 Gewthln. auf -20° abgekühlten Stickstofftetroxyds mittelst einer zur feinen Spitze ausgezogenen Glasröhre 45 Gewthle. Wasser und erwärmt die beiden sich bildenden grünen Schichten in einem Destillirapparate, dessen Vorlage von einer Kältemischung umgeben ist, bis zu einer Temperatur von $+28^{\circ}$. In der Vorlage verdichtet sich dann Salpetrigsäureanhydrid als eine indigblaue Flüssigkeit.

Volumetrische Zusammensetzung. Salpetrigsäureanhydrid in Dampfgestalt enthält nach der Berechnung 2 Vol. Stickstoff und 3 Vol. Sauerstoff zu 2 Vol. condensirt. Die hier obwaltenden Condensationsverhältnisse werden durch folgende Gleichung interpretirt:



In der salpetrigen Säure und ihrem Anhydrid fungirt der Stickstoff als ein dreiwertiges Element.

Stickstoffdioxyd. Stickoxyd.

NO.

Moleculargewicht = 30. Volumgewicht (H = 1): 15; (atmosph. Luft = 1): 1,039. Proc. Zusammensetzung: Stickstoff 46,67, Sauerstoff 53,33.

Eigenschaf-
ten.

Das Stickstoffdioxyd oder Stickdioxyd, wie es der Kürze wegen auch genannt wird, ist ein farbloses, in Wasser sehr wenig lösliches Gas, dessen Geruch und Geschmack nicht bekannt ist, weil es in demselben Augenblicke, wo es mit atmosphärischer Luft in Berührung kommt, sich höher oxydirt und gelbrothe Dämpfe von Stickstofftrioxyd und dann Stickstofftetroxyd bildet, die einen erstickenden Geruch, ätzenden Geschmack und saure Reaction besitzen. Es vereinigt sich also schon bei blosser Berührung und bei gewöhnlicher Temperatur mit Sauerstoff, und da die genannten Producte dieser Vereinigung durch eine charakteristische, gelbrothe Farbe ausgezeichnet sind, während das reine Stickdioxyd absolut farblos erscheint, so lässt sich mittelst dieser Eigenschaft des Stickdioxyds die geringste Spur von Sauerstoff in einem Gasgemenge mit Sicherheit erkennen. Bringt man zu einem solchen Gasgemenge Stickdioxyd und es tritt eine gelbrothe Färbung ein, so enthält dasselbe Sauerstoff, bleibt es dagegen farblos, so ist solcher im freien Zustande darin nicht vorhanden. Wässrige Auflösungen von Eisenoxydulsalzen absorbiren das Stickdioxydgas mit grosser Begierde und färben sich dabei schwarzbraun. Man kann daher aus einem Gasgemenge Stickstoffdioxydgas durch Eisenoxydulauflösungen entfernen. Bei der Einwirkung von Stickdioxyd auf Sauerstoff bei Gegenwart von verdünnter Kalilauge bildet sich stets nur salpetrigsaures und kein salpetersaures Kali, woraus hervorgeht, dass sich im Momente der ersten Einwirkung des Sauerstoffs stets nur salpetrige Säure bildet.

Das Stickdioxyd zählte bis vor wenig Jahren gleichfalls zu den sogenannten permanenten Gasen. Cailletet gelang es, dasselbe zu verflüssigen, indem er es auf -11° abkühlte und hierauf einem Drucke von 104 Atmosphären aussetzte. Das Stickdioxyd unterhält die Verbrennung einiger Körper. Angezündete Kohle und Phosphor verbrennen darin mit grossem Glanze, angezündeter Schwefel dagegen erlischt darin. Mit Wasserstoffgas vermischt und mit einem brennenden Körper berührt, brennt es mit einer grünlichen Flamme, indem sich dabei

Wasser bildet und Stickstoff frei wird; mit Schwefelkohlenstoff gemengt, brennt es mit einer grossen, bläulich weissen, stark leuchtenden Flamme ohne Explosion ab; dieselbe enthält eine Menge chemisch wirksamer Strahlen, weshalb man, auf diese Eigenschaft gestützt, Lampen construirte, welche gestatten, bei fehlendem Tageslichte zu photographiren oder chemische Zersetzungen, welche sonst nur unter dem Einflusse des directen Sonnenlichtes eintreten, durch künstliche Beleuchtung hervorzurufen. Beim Leiten über gewisse glühende Metalle giebt es seinen Sauerstoff an dieselben ab; es ist überhaupt geeignet, die Verbrennung zu unterhalten, wenn die Temperatur des brennenden Körpers hoch genug ist, den Sauerstoff vom Stickstoff zu trennen. Jedoch ist es nicht respirabel und Thiere ersticken darin. Mehrere thierische Stoffe werden dadurch gelb gefärbt, gegen Pflanzenfarben besitzt es eine neutrale Reaction. Mit erhitztem Platinschwamm und mit Wasserstoff in Berührung, setzt es sich zu Wasser und Ammoniak um.

Ein sehr merkwürdiges Verhalten zeigt das Stickdioxyd gegen concentrirte Salpetersäure. Wird es in dieselbe geleitet, so löst es sich in erheblicher Menge darin auf, dabei findet aber eine wechselseitige Zersetzung statt; das Stickoxyd entzieht nämlich der Salpetersäure einen Theil ihres Sauerstoffs und verwandelt sich in salpetrige Säure, während jene selbst dadurch zu dieser reducirt wird. Je nach der Concentration der Salpetersäure zeigen die Lösungen des Stickdioxyds in derselben sehr verschiedene Farben, nämlich braun, gelb, grün und blau.

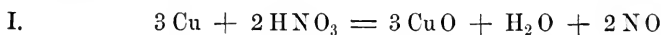
Mit Chlor und Brom geht das Stickstoffdioxid direct Verbindungen ein; mit nascirendem Wasserstoff vereinigt es sich zu Hydroxylamin.

Vorkommen und Bildung. Stickdioxyd findet sich in der Natur nicht vor; die gewöhnlichste Art seiner Bildung ist Reduction der höheren Oxyde des Stickstoffs durch oxydable Körper, wie Kohle, Phosphor, Metalle, organische Substanzen u. s. w.

Vorkommen und Bildung.

Darstellung. Die bequemste Art seiner Darstellung ist folgende: Darstellung.

Man löst Kupferdrehspäne in mässig concentrirter Salpetersäure von 1,2 bis 1,3 Volumgewicht und fängt das sich entwickelnde Gas über Wasser auf. Der Process besteht — analog der Entwicklung von Schwefeldioxyd durch Einwirkung von Schwefelsäure auf Kupfer (vergl. S. 176) — aus zwei Phasen: in der ersten wird das Kupfer auf Kosten eines Theiles der Salpetersäure zu Kupferoxyd oxydirt und diese selbst zu Stickdioxyd reducirt; in der zweiten Phase setzt sich das gebildete Kupferoxyd mit einem anderen Theil der Salpetersäure zu Kupfernitrat und Wasser um:



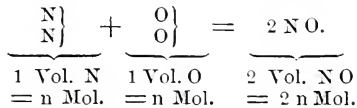
Erwärmt sich das Gemisch von Kupfer und Salpetersäure zu stark, so kann die Reduction theilweise bis zur Bildung von Stickstoffmonoxyd fortschreiten. Statt Kupfer kann auch Quecksilber angewendet werden.

Volumver-
hältnisse.

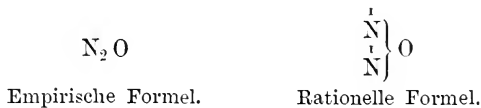
Volumetrische Zusammensetzung. Erhitzt man in einem genau gemessenen Volumen von Stickstoffdioxid Natrium, so entzieht dieses dem Gase sämtlichen Sauerstoff, indem sich das Metall oxydirt und es bleibt reiner Stickstoff zurück. Bestimmt man nun dessen Volumen, so findet man, dass es genau die Hälfte des ursprünglich vorhandenen Gases beträgt. In 1 Volumen Stickdioxidgas ist daher $\frac{1}{2}$ Volumen Sauerstoff enthalten.

1 Vol. Stickdioxid wiegt	15 Gewthle.
$\frac{1}{2}$ „ Sauerstoff wiegt $\frac{16}{2} =$	8 „
$\frac{1}{2}$ Vol. Stickstoff wiegt $\frac{14}{2}$	7 Gewthle.

Es vereinigen sich demnach 1 Vol. Sauerstoff und 1 Vol. Stickstoff ohne Verdichtung zu 2 Vol. Stickdioxid. Diese Thatsache interpretiren wir durch die Gleichung:



Stickstoffmonoxyd. Stickstoffoxydul.



Moleculargewicht = 44. Volumgewicht (H = 1): 22; (atmosph. Luft = 1): 1,527. Proc. Zusammensetzung: Stickstoff 83,77, Sauerstoff 36,23.

Eigenschaf-
ten.

Eigenschaften. Das Stickstoffmonoxyd ist ein Gas, welches mit dem Sauerstoffgase sehr grosse Aehnlichkeit in einigen Eigenschaften zeigt, durch andere aber sich sehr wesentlich davon unterscheidet. Es ist farblos, besitzt einen eigenthümlichen, nicht unangenehmen süßlichen Geruch und Geschmack, ist schwerer als atmosphärische Luft und kann bei einer Temperatur von 0° und einem Drucke von 30 Atmosphären verdichtet werden. Es stellt dann eine tropfbare Flüssigkeit dar, die bei -88° siedet und dabei solche Verdunstungskälte entwickelt, dass sie sich bis zu -105° abkühlt und zu einem festen, krystallinischen Körper erstarrt. Im flüssigen Zustande ist es durch ein ausserordentlich geringes Lichtbrechungsvermögen ausgezeichnet.

In Wasser, namentlich in kaltem, ist es ziemlich löslich und ertheilt diesem seinen Geschmack und Geruch. Von warmem Wasser wird es weniger leicht aufgenommen, und wird daher zum Zwecke des Auffangens am besten solches angewendet.

Es unterhält die Verbrennung der Körper und brennbare Körper, wie Kohle, Schwefel, Phosphor, Magnesium, Eisen verbrennen darin, nachdem sie vorher angezündet worden waren, mit einem ähnlichen Glanze wie im Sauerstoffgase; auch entflammt sich darin ein nur noch

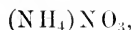
glimmender Spahn von selbst wieder. Endlich giebt es auch, mit Wasserstoffgas gemischt, ein explosives Gasgemenge. Demungeachtet aber bietet die Unterscheidung des Stickstoffoxydulgases vom Sauerstoffgase keine Schwierigkeit dar. Abgesehen nämlich von seiner leichteren Verdichtbarkeit, seinem höheren Volumgewichte und seiner viel bedeutenderen Löslichkeit in Wasser, giebt das Stickoxydulgas, mit Stickdioxid gemengt, keine rothgelben Dämpfe von Stickstofftetroxyd, sondern bleibt farblos, während freies Sauerstoffgas mit Stickdioxid gemengt, sich sogleich gelbroth färbt.

Das Stickstoffmonoxyd kann eingeathmet werden, dabei wirkt es aber eigenthümlich berauschend und erzeugt einen Zustand von Trunkenheit, der meist von sehr angenehmen Hallucinationen, ausgelassener Fröhlichkeit, Lachlust und rasch wechselndem Ideenfluge begleitet ist. Wegen dieser Wirkungen wurde das Gas auch wohl Lustgas genannt und wird gegenwärtig von Zahnärzten als Anästheticum benutzt. Länger eingeathmet, bringt es Stupor, Gefühllosigkeit, bei Einzelnen auch wohl heftige Gefäss- und Nervenaufrregung, bis zu maniacalischen Anfällen sich steigend, hervor. Durch eine stark glühende Röhre geleitet, zerfällt es in seine Elemente: Stickstoff- und Sauerstoffgas. Lässt man es über bis zur Rothgluth erhitztes Kalihydrat streichen, so liefert es Salpetersäure und Ammoniak. Entzieht man ihm durch erhitzte oxydierbare Körper seinen Sauerstoff, so bleibt Stickstoff zurück, dessen Volum so viel beträgt, wie das Volumen des Stickoxyduls.

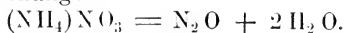
Vorkommen. In der Natur findet sich das Stickoxydul nicht vor.

Bildung und Darstellung. Das Stickmonoxyd bildet sich auf Bildung und
Darstellung. mehrfache Weise durch Reduction der höheren Oxyde des Stickstoffs, so z. B. durch Reduction der salpetrigen Säure (bei Gegenwart von viel Wasser) mittelst überschüssiger schwefliger Säure; ferner durch Reduction des Stickdioxids mittelst schwefligsaurer Salze; durch Auflösen von Zink in verdünnter Salpetersäure, oder besser einem Gemenge von verdünnter Salpeter- und Schwefelsäure. Auch verdünnte Salpetersäure und schweflige Säure liefern unter Umständen Stickstoffmonoxyd.

Am reinsten und leichtesten erhält man es aber durch Erhitzen des salpetersauren Ammoniums, eines Salzes, welches dabei geradeauf in Stickstoffmonoxyd und Wasser zerfällt. Die Zusammensetzung des salpetersauren Ammoniums wird ausgedrückt durch die Formel:



worin NH_4 (Ammonium) ein metallähnliches Radical bezeichnet, das, analog den Metallen selbst, den Wasserstoff in Säuren zu ersetzen und dadurch Salze zu bilden vermag; die Zerlegung erfolgt im Sinne nachstehender Formelgleichung:



1 Mol. salpetersaures Ammonium liefert demnach geradeauf 2 Mol. Wasser und 1 Mol. Stickstoffoxydul.

Volumver-
hältnisse.

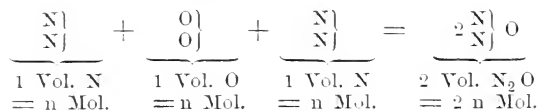
Volumetrische Zusammensetzung. Bereits weiter oben wurde bemerkt, dass, wenn man Stickoxydulgas durch oxydable Körper, z. B. Kalium, zersetzt, das Volumen des rückständigen Stickstoffgases gleich ist dem Volumen des Stickoxydulgases selbst. Es muss sonach bei der Vereinigung der beiden Gase Condensation stattfinden.

Zieht man von dem Gewichte eines Volumens Stickoxydulgases = 22 Gewthle. das Gewicht eines Volumens Stickstoff ab = 14 ..

so bleiben 8 Gewthle.

Diese Zahl repräsentirt aber das Gewicht eines halben Volumens Sauerstoff, denn $16 \cdot \frac{1}{2} = 8$.

Demnach entstände das Stickmonoxyd durch Vereinigung von 2 Volumen Stickstoff mit 1 Volumen Sauerstoff, wobei Verdichtung zu 2 Volumen stattfindet. Dieser Schluss steht durchaus in Uebereinstimmung mit allen anderen Thatsachen, welche man bezüglich der Vereinigung der Gase nach Volumverhältnissen und der dabei stattfindenden Condensationen beobachtet hat. Es darf deshalb als sicher angenommen werden, dass, wenn es gelänge, Stickstoff und Sauerstoff unmittelbar zu Stickmonoxyd zu vereinigen oder dieses direct in Sauerstoff und Stickstoff zu zerlegen, die Verbindung, beziehentlich der Zerfall derselben in den bezeichneten Volumverhältnissen stattfände. Den Vorgang interpretiren wir durch die Gleichung:



2 Vol. Stickstoffmonoxyd entstehen demnach durch Verdichtung von 2 Vol. Stickstoff und 1 Vol. Sauerstoff, zugleich aber durch Vereinigung von 28 Gewthln. Stickstoff und 16 Gewthln. Sauerstoff und das Gewicht des so gebildeten Stickoxyduls beträgt 44. Setzt man die Proportionen an:

$$44 : 28 = 100 : x; \text{ so ist } x = 63,63$$

$$44 : 16 = 100 : x; \text{ „ „ } x = 36,37,$$

welche Zahlen mit den durch die Gewichtsanalyse gefundenen gut übereinstimmen.

Constitu-
tion.

Constitution. Die rationelle Formel $\left. \begin{array}{c} \text{N} \\ \text{N} \end{array} \right\} \text{O}$ drückt aus, dass das

Stickmonoxyd eine dem Wasser analog zusammengesetzte Verbindung ist, in welcher die beiden Stickstoffatome als einwerthige Elemente fungiren.

Gemenge von Stickstoff und Sauerstoff.

Atmosphärische Luft.

Zusammen-
setzung im
Allgemei-
nen.

Unter Atmosphäre oder atmosphärischer Luft verstehen wir bekanntlich die unseren Planeten umgebende Hülle, die, wie bereits beim Sauerstoff auseinandergesetzt wurde, in so wesentlicher Beziehung zum Athmungs- und zum Lebensprocesse der Thiere und Pflanzen steht. Die

Bestandtheile dieser gasförmigen Hülle sind zwei uns nun bereits bekannte Gase, nämlich Sauerstoff und Stickstoff, ferner Wasserdampf oder Wassergas, welches wir ebenfalls schon der Betrachtung unterzogen haben, und endlich Kohlensäure, ein Gas, von dem erst später die Rede sein kann. Diese Bestandtheile können als die wesentlichen angesehen werden, während ausserdem noch kleine und veränderliche Quantitäten anderer Gase in der Luft enthalten sein können, die von der Erdoberfläche entwickelt werden, deren Menge aber im Vergleich zur Masse der Atmosphäre und ihrer übrigen Bestandtheile so gering ist, dass sie wegen ihrer raschen Diffusion der Beobachtung entgehen. Zu diesen Gasen zählt das Ammoniak, welches einen ziemlich constanten Minimalbestandtheil der atmosphärischen Luft ausmacht.

Von allen diesen Bestandtheilen betragen aber, mit Ausnahme des Stickstoffs und Sauerstoffs, die übrigen zusammengenommen kaum ein Volumprocent.

In Bezug auf die Zusammensetzung der atmosphärischen Luft hat sich die höchst merkwürdige Thatsache ergeben, dass auf allen Punkten der ganzen Erdoberfläche Sauerstoff und Stickstoff darin nahezu in denselben Verhältnisse enthalten sind, während der Gehalt an Kohlensäure und Wassergas ein ziemlich wechselnder ist. In 100 Raumtheilen atmosphärischer Luft sind überall und unter allen Umständen nahezu 79 Raumtheile Stickstoff und 21 Raumtheile Sauerstoff enthalten, was dem Gewichte nach für 100 Gewthle. atmosphärischer Luft 23.2 Gewthle. Sauerstoff beträgt.

Unveränderlichkeit derselben.

Bestände die Luft nur aus Stickstoff und Sauerstoff, so könnte man sagen: 100 Vol. Luft enthalten genau 79 Vol. Stickstoff und 21 Vol. Sauerstoff; in Wirklichkeit aber erleidet durch den Gehalt an Kohlensäure und Wassergas dieses Verhältniss eine geringe Alteration und es sind im Mittel in 100 Volumtheilen atmosphärischer Luft enthalten:

Stickstoff	78,492
Sauerstoff	20,627
Wassergas	0,840
Kohlensäure	0,041
	<hr/>
	100,000

Auf den Gehalt der Luft an Sauerstoff und Stickstoff bleiben im Allgemeinen die Verhältnisse des Klimas, der Erhebung über die Meeresfläche, der geographischen Breite, der Vegetation etc. ohne besonderen Einfluss, und es besitzt die Luft eine gewisse Unveränderlichkeit der Zusammensetzung, welche bei dem Umstande, dass derselben durch die zahllosen Verbrennungs- und Oxydationsprocesse auf unserer Erdoberfläche, sowie durch die Respiration so vieler Millionen von Thieren und Menschen in jedem Augenblicke so grosse Quantitäten entzogen werden, unverständlich bleiben würde, wüsste man nicht, dass der Sauerstoff ver-

mittelst der Pflanzen wieder in die Luft zurückkehrt, wie bereits S. 41 auseinandergesetzt ist.

Die atmosphärische Luft ein Gasgemenge.

Eine andere hier zu erörternde Frage ist noch die: Warum betrachtet man die atmosphärische Luft als ein Gemenge von Stickstoff und Sauerstoff, und nicht als eine chemische Verbindung dieser beiden Gase?

Es giebt viele sehr gewichtige Gründe, welche gegen diese Ansicht und dafür sprechen, dass die Luft keine chemische Verbindung, sondern nur ein Gemenge von Stickstoff und Sauerstoff ist. Diese Gründe sind folgende:

1. In der atmosphärischen Luft finden sich die Eigenschaften sowohl des Sauerstoffs wie des Stickstoffs wieder, nur durch ihre gleichzeitige Gegenwart modificirt, während es eine Eigenthümlichkeit chemischer Verbindungen ist, dass sie neue Körper mit neuen Eigenschaften darstellen.

2. Die Erfahrung lehrt, dass bei der chemischen Vereinigung zweier Gase stets Wärme frei wird; wenn man aber Stickstoff und Sauerstoff in dem Verhältnisse mischt, wie sie in der Luft enthalten sind, so bemerkt man keinerlei Wärmeentwicklung, und das Gemenge besitzt gleichwohl genau alle Eigenschaften der atmosphärischen Luft.

3. Es ist ein allgemein gültiges Gesetz, dass sich Gase stets nach einfachen Raumverhältnissen ihrer Bestandtheile chemisch vereinigen. Das der gefundenen Zusammensetzung am meisten sich nähernde einfache Raumverhältniss der Bestandtheile der atmosphärischen Luft wäre aber:

$$\begin{array}{rcl} 4 \text{ Vol. Stickstoff,} & & 80 \text{ Vol. Stickstoff,} \\ 1 \text{ „ Sauerstoff,} & \text{oder} & 20 \text{ „ Sauerstoff.} \\ \hline 5 & & 100 \end{array}$$

Diese Zahlen entfernen sich jedoch von den gefundenen viel zu sehr, als dass man die Differenz Beobachtungsfehlern oder der Unvollkommenheit der Methode zuschreiben könnte, wozu man um so weniger berechtigt ist, als die nach den verschiedensten Methoden ausgeführten Luftanalysen stets zu demselben Resultate geführt haben.

4. Ein sehr wichtiger Grund gegen die Annahme, dass die atmosphärische Luft eine chemische Verbindung von Stickstoff und Sauerstoff sei, liegt in dem Verhalten derselben gegen Wasser. Wasser, mit atmosphärischer Luft geschüttelt, oder überhaupt längere Zeit damit in Berührung, löst eine gewisse Menge davon auf, wie denn auch unser gewöhnliches, auf der Erde tropfbarflüssig vorkommendes Wasser stets lufthaltig ist. Treibt man aber diese Luft aus dem Wasser aus und analysirt sie, so findet man, dass sie nicht die Zusammensetzung besitzt wie die atmosphärische Luft, was doch der Fall sein müsste, wenn die Luft wirklich eine chemische Verbindung wäre, sondern man findet sie sauerstoffreicher (Princip der Sauerstoffdarstellung nach Mallet,

s. S. 36). 100 Raumtheile einer solchen, von Wasser aufgelösten Luft enthalten 34,9 Raumtheile Sauerstoff und 65,1 Raumtheile Stickstoff. Ist aber die atmosphärische Luft ein Gemenge von Sauerstoff und Stickstoff, so erklärt sich diese Zusammensetzung ganz einfach: es wird nämlich dann das Wasser aus der Luft von demjenigen Gase verhältnissmässig mehr aufnehmen, welches in Wasser löslicher ist und dies ist in der That beim Sauerstoffgase der Fall.

5. Endlich wäre noch auf gewisse neuere Untersuchungen hinzuweisen, so auf die von Jolly, aus welchen hervorgeht, dass der Sauerstoffgehalt der Luft Schwankungen fast bis zu 0,5 Proc. aufweist.

So gewichtig nun diese Gründe sind, so bleibt es doch sehr bemerkenswerth, dass das Volumverhältniss des Stickstoffs zum Sauerstoff dem einfachen: 4 Vol. : 1 Vol. sich ziemlich nähert und somit auch das Gewichtsverhältniss der Formel: N_4O . Nehmen wir nämlich den Sauerstoffgehalt, dem Gewichte nach, in runder Zahl zu 23 und den Stickstoff zu 77 an, so verhält sich:

$$77 : 23 = 56 (4.14) : x.x = 16,7, \text{ während } O = 16.$$

Die Eigenschaften der atmosphärischen Luft sind die eines farb- und geruchlosen Gases und zwar eines Gemenges von Sauerstoff und Stickstoff; doch werden die negativen Eigenschaften des Stickstoffs durch die positiven des Sauerstoffs natürlich aufgehoben. Sie ist ein schlechter Wärme- und Elektrizitätsleiter; 1000 ccm derselben wiegen bei 0^0 und 760 mm Luftdruck 1,293 g. Ihr Volumgewicht ist 14,43, wenn $H = 1$; früher wurde indess die Luft selbst als Einheit für die Bestimmung der Volumgewichte aller übrigen Gase und Dämpfe gesetzt. Nähme man das Gewicht des Sauerstoffs als Einheit des Volumgewichtes an, so wäre das Volumgewicht der Luft $= 0,90446$. Die atmosphärische Luft ist sonach leichter als Sauerstoff, sie ist ferner 773 mal leichter als Wasser und 10513,5 mal leichter als Quecksilber.

Die Luft ist, wie alles Materielle, der Schwere unterworfen; die obersten Luftschichten werden von der Erde angezogen und so verhindert, sich in dem Weltraume auszubreiten. die darunter befindlichen Schichten unterliegen derselben Anziehung, zugleich aber äussert sich die Anziehung der darüber befindlichen in Form von Druck. Dieser Vorgang der Anziehung und einer daraus folgenden Druckleistung setzt sich bis zur Meeresfläche herab fort, so dass wir in der untersten oder einer beliebigen anderen Luftschicht nicht bloss die Anziehung vor uns haben, welche diese von der Erde erleidet, sondern die Anziehung aller darüber befindlichen Luftschichten, welche Summe von Anziehungen wir kurz als Luftdruck bezeichnen. Wenn nun auch das Gewicht einer Volumeneinheit Luft sehr gering ist, so ist doch der Druck, den die Atmosphäre an ihrer untersten Grenze ausübt, in Folge der Höhe der gesammten Luftsäule ein sehr beträchtlicher; man hat berechnet, dass die Gesammthöhe derselben ungefähr 74 bis 89 km beträgt. Ein Maass für

den Luftdruck erhalten wir, wenn man denselben auf die Oberfläche einer Flüssigkeit wirken lässt, welche an einer beliebigen anderen Stelle davon frei ist. An dieser Stelle wird die Flüssigkeit so weit emporsteigen, bis das Gesamtgewicht der Flüssigkeitssäule einen Druck ausübt, der dem Luftdrucke gleich und entgegengesetzt ist. Eine Vorrichtung dieser Art ist das Barometer; Herstellung und Formen desselben, sowie die Cautelen, welche man beim Ablesen seines Standes beobachten muss, gehören in das Gebiet der Physik.

Aus unserer Darstellung geht hervor, dass der Luftdruck mit der Erhebung über die Boden- oder Meeresfläche fortwährend abnehmen muss; zu Potosi, in einer Höhe von 4296 m, beträgt der Luftdruck nur noch das 0,62 fache von demjenigen, welcher am Ufer des Meeres stattfindet. Auch an der Meeresfläche ist indessen der Druck der Luft gewissen Schwankungen unterworfen, welche in ihrem wechselnden Feuchtigkeitsgehalte, in Luftströmungen, in der sphäroidischen Gestalt der Erde und anderen noch nicht näher gekannten Ursachen begründet sind.

Unter Barometerstand verstehen wir die Höhe der Quecksilbersäule im Barometer, welche je nach der Erhebung von der Meeresfläche und der Verschiedenheit des Luftdrucks überhaupt selbstverständlich eine verschiedene und dem Luftdrucke stets proportionale ist. Unter Normalbarometerstand verstehen wir den mittleren Barometerstand an der Meeresfläche (Atlantischen Ocean); er wird ausgedrückt durch eine Quecksilbersäule von 760 mm Höhe.

Luft und
Wärme.

Wie alle Körper, so wird auch die atmosphärische Luft durch die Wärme ausgedehnt. Wie alle wahren Gase ohne Unterschied ihrer Natur sich zwischen gleichen Temperaturgrenzen gleichmässig ausdehnen, so auch die atmosphärische Luft, ihr Ausdehnungscoefficient beträgt daher wie der aller übrigen Gase 0,003665, d. h. die Luft dehnt sich durch Wärme für jeden Temperaturgrad des hunderttheiligen Thermometers um 0,003665 ihres Volumens aus. 100 Volumtheile atmosphärischer Luft von 0° auf 100° C. erwärmt, werden zu 136,65 Volumtheilen ausgedehnt. Dieses Gesetz erleidet eine Einschränkung, indem man gefunden hat, dass der angeführte Coefficient bei stärkerem Drucke etwas steigt, doch ist diese Zunahme von keinem wesentlichen Einflusse auf die Gültigkeit des Gesetzes bei den gewöhnlich vorkommenden Schwankungen des Atmosphärendruckes.

Durch Abkühlung zieht sich die Luft, wie alle Körper, auf ein geringeres Volumen zusammen, indem sie dabei ebenfalls obigem Coefficienten folgt. Das Volumen der Gase und sonach auch der atmosphärischen Luft ist aber ferner abhängig von dem Drucke, welcher darauf lastet. Je stärker sie zusammengedrückt werden, desto mehr vermindert sich ihr Volumen. Die atmosphärische Luft folgt daher dem sogenannten Boyle-Mariotte'schen Gesetze, welches lautet: Die

Volumina der Gase verhalten sich umgekehrt proportional dem Drucke, unter dem sie sich befinden. Mariotte's
Gesetz.

Das Volumen der atmosphärischen Luft ist sonach, wie das aller übrigen Gase, abhängig von der Temperatur und vom Drucke, der auf sie wirkt.

Diese beiden Gesetze haben eine ebenso hervorragend praktische als theoretische Bedeutung. Hier haben wir es nur mit der ersteren zu thun, während die letztere bei der Entwicklung der Moleculartheorie hervortreten wird. Es kommt nämlich in der Experimentalchemie nicht selten vor, dass Gase, die sich über Sperrflüssigkeiten in Röhren oder Glocken von Glas eingeschlossen finden, gemessen werden sollen. Da nun aber das Volumen eines Gases bei verschiedener Temperatur und bei verschiedenem Luftdrucke ein verschiedenes ist, so ist klar, dass die Volumbestimmung eines Gases nur dann Werth hat, wenn man die Temperatur und den Barometerstand kennt, unter welchen sie gemacht wurde. Um auf einander beziehbare Resultate zu erhalten, ist man übereingekommen, die bei einer bestimmten Temperatur und bei einem bestimmten Barometerstande gemessenen Gasvolumina stets auf Normaltemperatur und Normalbarometerstand, d. h. auf eine Temperatur von 0° und einen Barometerstand von 760 mm zu reduciren (vergl. S. 82 und 83).

Bei Volumbestimmungen von Gasen ist ferner darauf zu sehen, ob sie trocken oder mit Wasserdampf gemengt sind. Ist letzteres der Fall, so muss die Tension des Wasserdampfes in Betracht gezogen, und die dadurch bedingte Spannkraft, in Millimetern ausgedrückt, von dem Barometerstande abgezogen werden.

So wie alle anderen Gase besitzt auch die atmosphärische Luft die Diffusion. Eigenschaft, sich vermöge ihrer Expansivkraft in allen übrigen gasförmigen Körpern mehr oder minder rasch zu vertheilen oder zu diffundiren. Wenn man zwei Gefässe, von denen das eine Kohlensäuregas und das andere atmosphärische Luft enthält, mit einander durch eine Röhre verbindet, so findet man nach einiger Zeit die Kohlensäure und die Luft in beiden Gefässen gleichmässig verbreitet. Diese Erscheinung nennt man Diffusion der Gase.

Die Diffusion der Gase und der atmosphärischen Luft erfolgt aber auch durch starre Körper, wenn dieselben porös sind: durch Gyps, Bausteine, Kork, thierische Blase und Kautschuk, ferner durch irdene, unglasirte Gefässe, durch gewisse Metalle, endlich selbst durch dünne Schichten von Flüssigkeiten.

Diese Thatsache ist von grosser praktischer Wichtigkeit für die Hygienische
Bedeutung
der Diffu-
sion. Salubrität unserer Wohnungen. Bisher hat der Mensch, einem instinctiven Gefühle folgend, zur Erbauung von Wohnungen immer Materialien gewählt, durch welche die Diffusion der Gase von statten gehen kann. Eine nothwendige Bedingung für die Möglichkeit des Verweilens in Wohnungsräumen ist aber die Möglichkeit des Luftwechsels. Wenn

Menschen und Thiere in von der äusseren Luft vollkommen abgeschlossenen Räumen verweilten, so würde die Luft sehr bald verderben, sie würde verarmen an Sauerstoff und sich beladen mit Kohlensäure. Da nun die Kohlensäure ein positiv schädliches Gas ist, so würden bei den Personen, die solche Luft athmen müssten, sich Vergiftungssymptome kundgeben, lange bevor jener Punkt eingetreten wäre, wo der Sauerstoff der Luft so vermindert erschiene, dass er zum Athmen nicht mehr hinreichte. In unseren Wohnungen wird nun der Luftwechsel nicht allein, wie man vielfach irrthümlich glaubt, nur durch die Ritzen und Spalten unserer Fenster und Thüren, durch das Oeffnen derselben vermittelt, sondern in viel höherem Grade durch die Myriaden Poren unserer Mauerwände: je leichter die Diffusion durch diese von statten geht, desto vollständiger wird der Luftwechsel sein; unsere Backsteine und Sandsteine sind deshalb wegen ihrer porösen Beschaffenheit dem Marmor und Granit bei weitem vorzuziehen; andererseits würden Häuser von Eisen oder Glas, durch welche eine Diffusion schwierig oder nicht stattfindet, am Ende ebenso unbehaglich sein, wie sogenannte Makintoshkleider und zwar aus demselben Grunde. Es ist ferner anzunehmen, dass die Schädlichkeit feuchter Wohnungen nicht so sehr von der Einwirkung der Feuchtigkeit auf den Organismus, als vielmehr davon herrührt, dass die Feuchtigkeit die Poren der Bausteine wie des Mörtels in Form kleiner Wassersperren verschliesst und letztere dadurch für die Diffusion der Luft untauglich macht.

In Wasser ist die atmosphärische Luft etwas löslich, doch wurde bereits weiter oben auseinandergesetzt, dass die vom Wasser gelöste Luft nicht mehr die Zusammensetzung der atmosphärischen besitzt, sondern sauerstoffreicher ist. Diese Thatsache ist für das Leben der Fische, überhaupt aller Wasserthiere, sehr wichtig: denn auf Kosten dieser sauerstoffreicheren Luft vollzieht sich die Respiration derselben. Durch Erhitzen des Wassers wird die Luft aus demselben getrieben, ebenso auch durch Verminderung des auf ihm lastenden Druckes, unter der Luftpumpe u. s. w. Der Gehalt unseres Brunnen-, Seewassers etc. an Luft ist daher auch vom Luftdrucke abhängig, und es erklärt sich hieraus, warum in Alpenseen keine Fische leben können; da bei einer Erhebung von 1600 bis 1900 m über die Meeresfläche, in Folge des verminderten Luftdruckes, das Wasser dieser Seen nicht mehr Luft genug aufgelöst enthält, um die Respiration der Fische unterhalten zu können. Ueber die Rolle des Sauerstoffs bei der Verbrennung der Körper und der Respiration der Thiere und Menschen wurde bereits beim Sauerstoff (s. S. 40) gesprochen.

Die Methoden, deren man sich bedient, um die Zusammensetzung der atmosphärischen Luft zu ermitteln, heissen eudiometrische. Sie beruhen alle darauf, dass man einem vorher genau gemessenen Volumen Luft mittelst eines leicht oxydirbaren Körpers, wie Wasserstoff, Phosphor, Kaliumsulfid- und Pyrogallussäurelösung etc., den Sauerstoff

Respiration
der im Was-
ser lebenden
Thiere.

Eudiometrie.

entzieht, und das Volumen des verschwundenen Sauerstoffgases durch Messung des rückständigen Stickstoffgases ermittelt. Geschieht die Sauerstoffentziehung durch Wasserstoff, so muss die chemische Vereinigung des in der Luft enthaltenen Sauerstoff's durch den elektrischen Funken bewirkt werden. Man bestimmt, unter Berücksichtigung des Druckes und der Temperatur, das in einer Messröhre (Eudiometer) über Quecksilber abgesperrte zu analysirende Luftvolum genau, lässt etwa die Hälfte dieses Volumens an Wasserstoffgas hinzutreten, misst das Volumen des Gasgemenges wiederum und veranlasst die Verpuffung, indem man einen elektrischen Funken durch dasselbe schlagen lässt. Sofort steigt das Quecksilber im Eudiometer, da nun ein Theil des Gases, nämlich der darin vorhandene Sauerstoff und eine gewisse Menge Wasserstoff, verschwunden ist. Nachdem sich das Eudiometer abgekühlt hat, misst man das rückständige Gasvolumen. Da sich zu Wasser 2 Vol. Wasserstoff und 1 Vol. Sauerstoff vereinigen, so ist immer ein Drittel des verschwundenen Gases Sauerstoff gewesen, und damit ist der Sauerstoff bestimmt. Ein Beispiel wird die Methode klar machen.

Es hätte betragen:

die Luft im Eudiometer	15 ccm
das Volumen nach Zutritt von Wasserstoff	23,2 ..
das Volumen nach der Verpuffung	13,8 ..
daher die Volumverminderung	9,4 ..

Davon nun ist $\frac{1}{3} = \frac{9,4}{3}$, d. h. 3,13 ccm Sauerstoff. 15 ccm Luft enthalten demnach 3,13 ccm Sauerstoff; mithin 100 ccm Luft 20,9 ccm Sauerstoff ($15 : 3,13 = 100 : x; x = 20,86 = 20,9$).

Die Menge des Wassers und der Kohlensäure wird in einem zweiten Versuche bestimmt. Gewöhnlich verfährt man so, dass man gemessene Luftvolumina durch vorher genau gewogene Röhren leitet, welche Substanzen enthalten, die den Wasserdampf und die Kohlensäure vollständig absorbiren. Zur Bestimmung des Wassers dient mit concentrirter Schwefelsäure befeuchteter Bimsstein, zur Bestimmung der Kohlensäure Kalihydrat. Beide Substanzen befinden sich in U-förmigen Röhren, welche unter einander verbunden sind. Ihre Gewichtszunahme entspricht dem Wasser- und Kohlensäuregehalte für das durchgeleitete Luftvolumen.

Chemische Technik und Experimente.


Dass sich Stickstoff und Sauerstoff durch den elektrischen Funken bei Gegenwart von Wasser und einer starken Basis zu Salpetersäure verbinden können, lässt sich durch nachstehenden Versuch zeigen:

Bildung von Salpetersäure.

Eine knieförmig gekrümmte, mit Quecksilber gefüllte Glasröhre (Fig. 112, a. f. S.) stellt man mit ihren beiden offenen Enden in zwei mit Quecksilber gefüllte Gläser und lässt in den oberen Theil der Röhre eine gewisse Menge von Luft

und etwas Kalilauge treten. Man verbindet hierauf das Quecksilber des einen Glases mit dem Conductor einer Elektrisirmaschine und das des andern

Fig. 112.



Glases durch eine Metallkette mit dem Fussboden. Durch anhaltendes Drehen der Scheibe der Elektrisirmaschine lässt man eine Reihe elektrischer Funken durch die in der Glasröhre enthaltene Luft schlagen, worauf die Vereinigung einer gewissen Menge der beiden Gase erfolgt. Die Kalilösung enthält dann eine gewisse Menge salpetersaures Kali, worin sich die Salpetersäure durch die geeigneten Reagentien, namentlich durch Indigolösung und Schwefelsäure, nachweisen lässt.

Die Bildung von Salpetersäure bei der Verbrennung des Wasserstoffgases im Sauerstoffgase unter Mitwirkung der Luft lässt sich in folgender Weise anschaulich machen. Man füllt einen etwa 2 Liter fassenden Glaskolben mit reinem Sauerstoffgase, und senkt in denselben eine mit ihrem unteren Ende nach aufwärts gebogene und in eine feine Spitze mündende Gasleitungsröhre, aus welcher Wasserstoffgas ausströmt, das man angezündet hat. Sobald sich das im Kolben befindliche Sauerstoff- und Wassergas mit von aussen eindringender atmosphärischer Luft, welche den nöthigen Stickstoff liefert, mischt, färbt sich der Inhalt des Kolbens von gebildeter salpetriger Säure gelblich und das gebildete Wasser röthet Lackmuspapier, entfärbt Indigolösung und giebt überhaupt die charakteristischen Reactionen der Salpetersäure.

Darstellung
der Salpeter-
säure.

Zur Darstellung der Salpetersäure bringt man gleiche Gewichtstheile gepulverten und getrockneten Salpeters und concentrirter Schwefelsäure derart in eine gläserne Retorte, die zweckmässig mit durch einen Glasstöpsel verschliessbarem Tubulus versehen ist, dass man zuerst den Salpeter in die Retorte giebt, und hierauf durch eine in den Tubulus gesetzte Trichterröhre die Schwefelsäure eingiesst. Die Retorte wird nun in eine Sandcapelle oder auf die Ringe eines sogenannten Windofens gelegt und nach angelegter geräumiger Vorlage, in welche der Hals der Retorte am besten bis in die Mitte reicht, bei anfangs gelindem, dann verstärktem Feuer destillirt, so lange noch wenig gefärbte Säure übergeht; die Vorlage wird abgekühlt. Bei Vorlesungsversuchen erhitzt man mittelst der Glasflamme und setzt die Retorte auf ein Drahtnetz oder, zu grösserer Vorsicht, in eine etwas Sand enthaltende eiserne Schale, wie aus Fig. 113 zu ersehen ist; dieselbe zeigt auch eine nach Heumann zweckmässig abgeänderte Kühlvorrichtung. Steigert man gegen das Ende der Operation die Temperatur bis zum Schmelzen des Rückstandes, so zersprengt die geschmolzene Salzmasse beim Erstarren die Retorte fast regelmässig. Um in diesem Falle die Retorte zu retten, muss man in dieselbe vor dem völligen Erkalten heisses Wasser in kleinen Portionen giessen und so das Salz theilweise lösen.

Um die so gewonnene, von Stickstoffetroxyd gelb gefärbte Salpetersäure von dieser und überhaupt von den niederen Oxydationsstufen des Stickstoffs zu befreien, leitet man durch die noch warme Säure einen Strom trockener Kohlensäure, welche die niederen Oxyde austreibt und die Säure so farblos macht.

Mit Salpetersäure lassen sich zur Erläuterung ihrer Eigenschaften folgende Versuche anstellen:

Experi-
mente mit
Salpeter-
säure.

1. Constatirung der sauren Eigenschaften. 2. Die gelbe Färbung, welche Wolle, Seide und die thierische Haut durch Salpetersäure erleiden. 3. Einwirkung

Fig. 113.


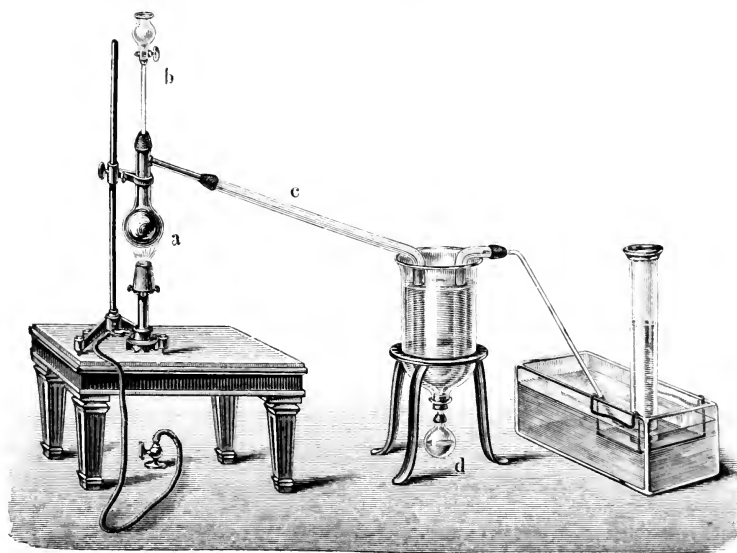


Fig. 114.



der Hitze. Dass sich die Salpetersäure bei schwacher Rothglühhitze in Stickstofftetroxyd und Sauerstoff zerlegt, lässt sich durch nachstehendes von A. W. Hof-

mann angegebenes Experiment sehr elegant veranschaulichen. Fig. 114 (a. v. S.) zeigt den für die Ausführung desselben geeigneten Apparat.

In den Hals des mit grob gepulvertem Bimsstein zum Theil gefüllten kleinen, mit einer seitlichen Abzugsröhre versehenen Platinkolbens *a* ist mittelst Gyps die gläserne, nicht ganz auf den Boden reichende Tropfröhre *b* eingekittet, deren Kugel durch einen Hahn abgeschlossen werden kann. An die Abzugsröhre ist ebenfalls durch Gypskitt die Röhre *c* luftdicht gefügt, deren U-förmiger Theil an seinem unteren Buge mit einem kleinen Kölbchen *d* verbunden, im Uebrigen aber von kaltem Wasser umgeben ist. An das andere Ende der Röhre *c* ist eine Gasleitungsröhre eingepasst, welche unter die Brücke der pneumatischen Wanne führt, auf welcher ein mit Wasser gefüllter Glaszylinder steht.

Man erhitzt nun den Platinkolben mittelst eines kräftigen Gasbrenners, bis derselbe hellroth glüht, und lässt hierauf starke chlorfreie Salpetersäure tropfenweise aus der Tropfröhre durch Oeffnen des Hahns in den Kolben fließen. Alsbald entwickeln sich rothgelbe Dämpfe von Stickstofftetroxyd, welche in der erkalteten U-Röhre verdichtet, sich in dem Kölbchen als braunes Liquidum ansammeln, während in dem Glaszylinder Sauerstoffgas in Blasen aufsteigt und nach der Füllung desselben an seinen charakteristischen Eigenschaften zu erkennen ist. Kork und Kautschukstopfen sind bei diesem Apparate ausgeschlossen, da sie durch Salpetersäure und Stickstofftetroxyd rasch zerstört werden.

4. Einwirkung des Lichtes. 5. Glühende Kohle verbrennt in rauchender Salpetersäure. 6. Einwirkung auf Phosphor, Schwefel, auf Kupfer, auf eine Legirung von Gold und Silber. 7. Auf organische Stoffe: Entzündung des Terpentins durch Salpetersäure. Zur Anstellung dieses Versuches ist es am zweckmässigsten, ein Gemisch von höchst concentrirter Schwefelsäure und Salpetersäure, sowie rectificirtes, reines Terpentinöl anzuwenden, welches zur Winterzeit vorher erwärmt wird. Um sich vor Verletzung zu schützen, stellt man das Porcellanschälchen, in welchem sich das Säuregemisch befindet, in ein grosses Becherglas und giesst vermittelst eines langstieligen Löffels das Terpentinöl tropfenweise hinein. Jeder Tropfen wird unter Feuererscheinung oxydirt. 8. Entfärbung der Indigolösung. 9. Eigenthümliche Färbung der Eisenvitriollösung durch Salpetersäure.

Die rothe, rauchende Salpetersäure erhält man durch Destillation von 101,2 Thln. Salpeter und 49 Thln. concentrirter Schwefelsäure.


Darstellung
von Stick-
stoff-
tetroxyd.

Um Stickstofftetroxyd in grösserer Menge, wie durch Versuch Fig. 114, darzustellen, füllt man eine schwer schmelzbare Glasretorte zu $\frac{1}{3}$ mit wohl ausgetrocknetem und gepulvertem salpetersaurem Blei und verbindet dieselbe, wie aus Fig. 115 ersichtlich ist, mit einer U-förmig gekrümmten, zu einer feinen offenen Spitze ausgezogenen Röhre, die in ein Cylinderglas zu stehen kommt, in welchem sich eine Kältemischung befindet (Kochsalz oder Chlorcalcium und Schnee oder Glaubersalz mit verdünnter Schwefelsäure). Man erhitzt hierauf das Salz in der Retorte bis zur beginnenden Rothgluth, wobei es in Bleioxyd, Sauerstoff und Stickstofftetroxyd zerfällt, welches letztere sich in der U-förmigen Röhre zu einer anfangs grünlichen Flüssigkeit verdichtet. Wechselt man die Vorlage, so sind die folgenden Partien farblos und hierauf bildet sich eine reichliche Menge krystallisirten Oxydes. Dieses Verhalten erklärt sich daraus, dass die ersten Partien gewöhnlich noch etwas Wasser aus dem Salze enthalten.

Statt der Retorte kann man auch eine sogenannte Verbrennungsröhre (für Elementaranalysen) anwenden und dieselbe im Verbrennungsofen erhitzen; in

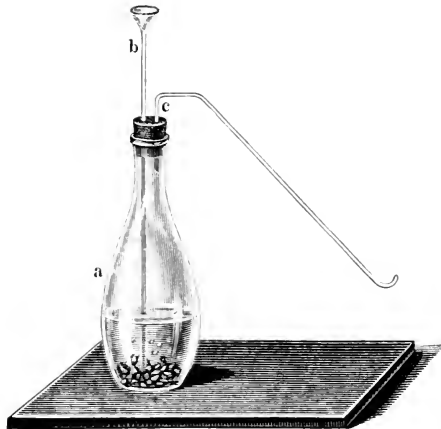
diesem Falle aber darf man die Röhre höchstens bis zur Hälfte mit dem Salze füllen, es muss oberhalb des Salzes durch Aufklopfen der Röhre ein Canal hergestellt werden, und es ist dahin zu sehen, dass das Salz bald zum Schmel-

Fig. 115.



zen kommt und der vordere Theil der Röhre gehörig heiss bleibt, weil das sich aufblähende Salz sich sonst pftropfenartig vorschiebt und die Röhre verstopft. Wenn man bei diesem Experimente das eine Ende der U-Röhre mit einer Gas-

Fig. 116.



leitungsrohre verbindet, welche unter das Wasser einer pneumatischen Wanne taucht, so lässt sich auch hier das gleichzeitig entwickelte Sauerstoffgas auffangen.

Die Bildung des salpétrig-sauren Ammoniums bei der Verbrennung des Wasserstoffs in atmosphärischer Luft erläutert man zweckmässig mittelst des auf S. 73, Fig. 36 abgebildeten Apparates. Man lässt das Wasserstoffgas zwei bis drei Stunden brennen und prüft dann das in der Röhre *c* angesammelte Wasser. Es ist vollkommen neutral; schüttelt man es aber mit einer, durch Schwefelsäure angesäuerten Jodkalium-


lösung, und hierauf mit Schwefelkohlenstoff, so nimmt letzterer von aufgelöstem freiem Jod eine blassrothe Färbung an. Ebenso wird dadurch eine sehr verdünnte, schwach angesäuerte Lösung von übermangansaurem Kali entfärbt. (Empfindlichste Reactionen auf salpétrige Säure.)

Experi-
mente mit
Stickstoff-
dioxyd.

Das Stickstoffdioxyd erhält man am einfachsten durch Uebergießen von Kupferdrehspänen mit Salpetersäure von 1,2 Volumgewicht in dem Fig. 116 (a. v. S.) abgebildeten Apparate und Auffangen des sich entwickelnden Gases über Wasser. Wenn die Salzlösung sehr concentrirt wird, so lässt die Gasentwickelung nach; durch Nachgiessen von Wasser, oder indem man die Salzlösung ab- und neue Salpetersäure zugiesst, wird sie wieder in lebhaften Gang gebracht.

Um die Ueberführung des Stickdioxyds in Stickstofftetroxyd durch Sauerstoff und dann den Zerfall des Tetroxyds bei Gegenwart von Wasser in Salpetersäure und Stickdioxyd zu zeigen, hat Bruylants ein Arrangement (Fig. 117) an-

Fig. 117.



gegeben, vermittelt dessen man diese wichtigen That- sachen sehr elegant nach einander zur Anschauung bringen kann. Das obere Gefäss ist mit reinem Stickoxyd gefüllt, enthält aber zugleich noch ein wenig Wasser; durch die in eine Spitze ausgezogene Röhre A steht es mit dem unteren Gefäss, dessen Wasser durch Lackmus blau gefärbt ist, in Verbindung. Leitet man durch B Sauerstoff ein, so bilden sich sofort braunrothe Dämpfe, die in Berührung mit Wasser in Salpetersäure, die sich auflöst und in Stickdioxyd, welches farblos ist, zerfallen. Hierdurch entsteht ein luftverdünnter Raum, in welchen das gefärbte Wasser sprudelnd eindringt und dabei seine blaue Farbe in eine rothe umändert. Sind die rothbraunen Dämpfe in der oberen

Flasche völlig verschwunden, so lässt man wiederum Sauerstoff eintreten, worauf sich derselbe Vorgang wiederholt. Ist das Stickoxyd rein und enthält es namentlich kein Stickoxydul, so gelingt es bei entsprechender Regulirung des Sauerstoffzutrittes, das obere Gefäss ganz mit Wasser zu füllen.

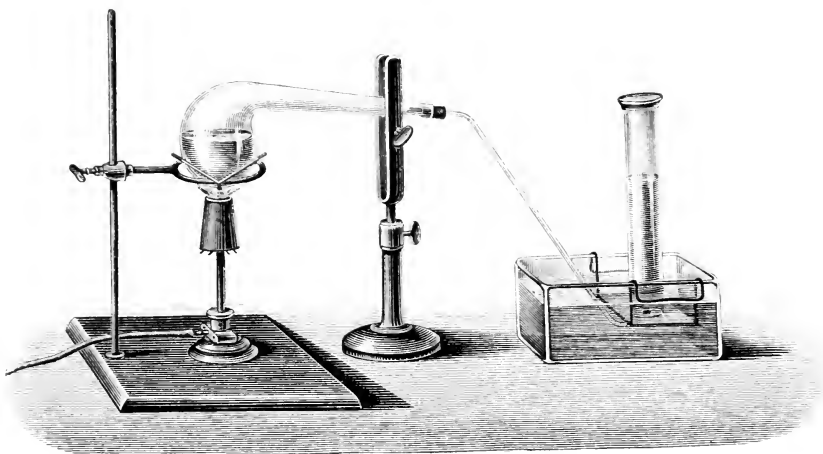
Die weiteren Eigenschaften des Stickdioxydgases können durch folgende Experimente erläutert werden. 1. Verbrennung einer stark glühenden Kohle und des Phosphors. 2. Verbrennung des Schwefelkohlenstoffs. Man bringt in einen mit Stickdioxyd gefüllten hohen Cylinder einige Tropfen Schwefelkohlenstoff, verschliesst den Cylinder sogleich wieder mit einer Glasplatte, schüttelt zur Beförderung der Vermischung des Schwefelkohlenstoffs tüchtig durch einander, zieht dann die Glasplatte weg und nähert einen brennenden Spahn. Auch mittelst einer mit Stickdioxyd gefüllten Flasche gelingt das Experiment ganz

gut. 3. Das Stickdioxyd besitzt keine sauren Eigenschaften. Man fängt Stickdioxyd in einem Cylinder über Quecksilber auf und lässt dann Lackmustinctur zu dem Gase treten. Ihre Farbe wird nicht verändert. Leitet man aber hierauf einige Blasen Sauerstoff ein, so wird sie sogleich geröthet. 4. Verhalten des Stickoxyds gegen Eisenvitriollösung. Man giesst in eine mit Stickdioxyd gefüllte Flasche etwas Eisenvitriollösung und schüttelt tüchtig um; die Eisenvitriollösung färbt sich schwarz.

Die Darstellung des Stickstoffoxyduls wird in dem Apparate Fig. 118 vorgenommen. Das zu verwendende salpetersaure Ammonium muss, weil es sehr hygroskopisch ist, vorher geschmolzen werden; das geschmolzene Salz giesst man auf eine Steinplatte und zerschlägt es nach dem Erkalten in Stücke. Bei der Zersetzung muss die Hitze mässig gehalten und dadurch die Bildung weisser Dämpfe vermieden werden. Es empfiehlt sich, nicht zu grosse Mengen des Salzes auf einmal in Arbeit zu nehmen. Das Gas wird über warmem Wasser aufgefangen, da es von kaltem in erheblicher Menge aufgelöst wird.

Darstellung von Stickstoffmonoxyd.

Fig. 118.



Nach beendigter Operation ziehe man die Gasleitungsröhre sofort aus dem Wasser, um das Zurücksteigen desselben zu verhüten.

Zur Erläuterung der Eigenschaften des Stickoxyduls können folgende Experimente dienen: 1. Verbrennen eines Spahns, eines Kerzens, einer Kohle etc. genau so wie beim Sauerstoffgase. 2. Brennender Schwefel erlischt darin, wenn er nicht stark erhitzt wird. 3. Vermischen von Stickoxydulgas mit Wasserstoffgas und Anzünden des explosiven Gasmengens wie beim Kallgase. 4. Unterscheidung des Stickoxyduls vom Sauerstoff: Stickoxydulgas und Stickoxydgas gemischt, geben keine braunrothen Dämpfe. 5. Um das Gas behufs Erprobung seiner Wirkung einzuathmen, sammelt man es in einem Kautschukbeutel von der Grösse einer Rindsblase, der mit einem zollweiten hölzernen Mundstück versehen ist und athmet es mit zugehaltener Nase ein paar Minuten hindurch, bis die Wirkung eintritt, ein.

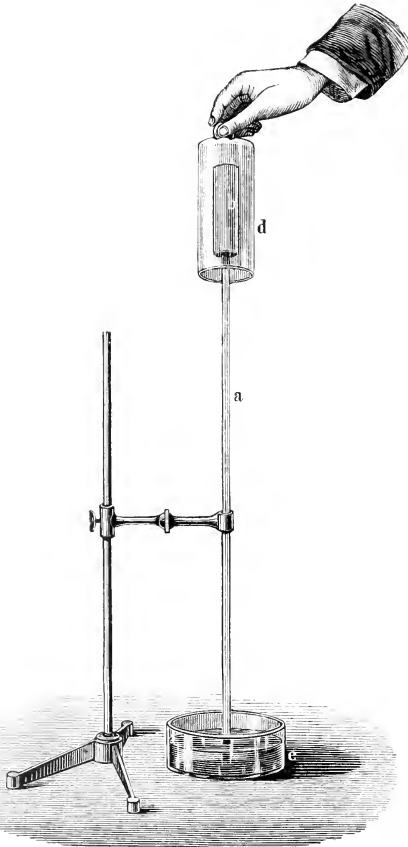
Eigenschaften desselben.

Die Diffusion der Gase durch poröse Scheidewände lässt sich sehr anschaulich durch nachstehenden Versuch, Fig. 119 (a. f. S.) erläutern.

Diffusion der Gase.

a ist eine 90 bis 95 cm lange Glasröhre von 1 cm im Lichten, an deren eines Ende eine Thonzelle *b*, wie sie zu galvanischen Elementen gebraucht werden, mittels Gyps luftdicht angekittet ist. Das untere offene Ende der Röhre taucht in eine Schale *c* mit roth- oder blaugefärbtem Wasser. Füllt man nun eine Glasglocke *d* mit Leuchtgas oder mit Wasserstoffgas und senkt dieselbe, so wie es die Abbildung versinnlicht, über die Thonzelle, so beobachtet man, indem der Wasserstoff oder das Leuchtgas durch die Thonzelle sehr rasch diffundirt,

Fig. 119.



Porosität
der Bau-
steine.

sofort lebhaft Gasentwickelung aus der unter das Wasser tauchenden, unteren Mündung der Glasröhre. Nach einigen Secunden aber tritt Gleichgewichtszustand ein und die Gasentwickelung hört auf. Entfernt man nun rasch die Glocke, so steigt die Flüssigkeit sofort in der Röhre, unter Umständen bis nahe an die Thonzelle, indem nunmehr das in der Thonzelle befindliche Gemenge von Leuchtgas oder Wasserstoff und Luft in die äussere Atmosphäre diffundirt.

Um die Durchdringlichkeit der Bausteine für Gase, ihre Porosität, zu erläutern, dient vortrefflich nachstehender von Pettenkofer construirter Apparat:

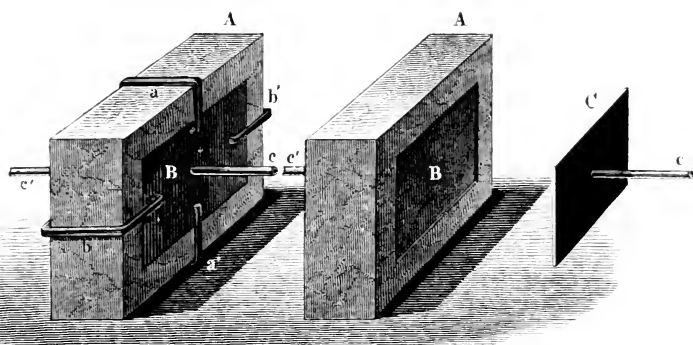
A, Fig. 121, ist ein Baustein, oder eine aus Backsteinen aufgeführte Mauer von 82 cm Länge, 40 cm Höhe und 23 cm Dicke. An den beiden Längsseiten des Steines ist eine sogenannte Füllung *B* eingemaiselt, von einer der Dicke der Eisenplatte *C* entsprechenden Ausladung. Die Füllung dient dazu, die Eisenplatte *C* aufzunehmen, die in ihrer Mitte durchbohrt

und mit der Röhre *c* (aus Eisenblech) versehen ist. Eine ganz gleiche Platte ist in die entgegengesetzte Wand des Bausteines eingesetzt. Diese Platten sind, wie Fig. 120 versinnlicht, mittelst der Eisenklammern *a* und *a'* und *b* und *b'* in die beiderseitigen Füllungen fest eingelassen; statt der Eisenklammern kann man auch einen Gypsbrei anwenden, der ausserhalb der Platten aufgetragen wird. Hierauf wird der ganze Stein mit einem luftdichten Firmiss, am besten Offenbacher Asphalttheerfirmiss, sorgfältig überzogen. Fügt man an die Röhre *c* des Apparates einen Kautschukschlauch, und bläst durch diesen Luft ein, wäh-

rend der an der entgegengesetzten Röhre c' angebrachte Kautschukschlauch in ein Gefäss mit Wasser taucht, so sieht man die Luft in grossen Blasen durch das Wasser entweichen. Bläst man durch c mit einem raschen Stosse Luft ein, während man vor c' eine angezündete Kerze hält, so verlöscht diese, wie wenn man sie direct ausgeblasen hätte. Verbindet man c durch einen Kautschukschlauch mit der Gasleitung, so kann man schon nach wenigen Minuten das Gas bei c' anzünden, die Flamme ist aber natürlich schwach und nur in der Röhre c' sichtbar. Treibt man aber durch c einen raschen Luftstrom, so brennt das Leuchtgas bei c' mit schuhlanger Flamme heraus. Man kann sich einen ähmlichen Apparat im Kleinen aus einer Sandsteinscheibe von etwa der Grösse eines Zweithalerstückes und 26 mm (1 Zoll) Dicke anfertigen lassen; ein dertartiger kleiner Apparat dient namentlich dazu, um zu zeigen, dass, wenn Bausteine feucht sind, sie keine Luft mehr durchlassen. Man kann nämlich auch mit diesem Apparate, indem man durch c Luft einbläst, so viel Luft durchtreiben, dass dieselbe aus c' , welches unter Wasser taucht, in Blasen austritt. Saugt man aber durch c' Wasser auf, so dass dieses in den Stein gelangt, so

Fig. 120.

Fig. 121.



gelingt es selbst mit der heftigsten Anstrengung nicht mehr, eine einzige Blase Luft durchzutreiben. Der Grund, warum man durch den Pettenkofer'schen Apparat so auffällende Wirkungen erzielt, ist einfach. Indem nämlich die ganze Oberfläche des Steines mit einem impermeablen Ueberzuge versehen ist, kann die in dem Steine befindliche Luft, welche man durch Einblasen neuer verdrängt, nicht nach allen Seiten entweichen, sondern wird genöthigt, auf dem einzig möglichen Wege, nämlich durch die Röhre c' , auszuströmen, wodurch sie concentrirt und somit ihre Wirksamkeit erhöht wird.

Um die Absorption des Sauerstoffs der atmosphärischen Luft durch Phosphor bei gewöhnlicher Temperatur zu zeigen, misst man ein gewisses, in einem genau kalibrierten Eudiometer enthaltenes und durch Quecksilber abgesperrtes Volumen atmosphärischer Luft, mit Berücksichtigung des Barometer- und Thermometerstandes, genau ab und bringt hierauf, wie Fig. 122 (a. f. S.) zeigt, eine an einem hinlänglich langen Platindrahte befestigte Phosphorkugel in das Eudiometer ein. Um eine solche Phosphorkugel zu erhalten, schmilzt man Phosphor unter Wasser und giesst ihn, stets unter Wasser von etwa 44° C., in eine Pistolenkugelform von kleinem Kaliber. Man sticht in die Form, so lange der Phosphor noch flüssig ist, den an einem Ende ringförmig zusammengedrehten

Absorption
des Sauer-
stoffs der
Luft.

Platindraht und taucht nun die Form in kaltes Wasser, wobei der Phosphor erstarrt. Die Phosphorkugel lässt man so lange in dem Eudiometer, als noch Volumabnahme stattfindet und sich um dieselbe herum weisse Nebel beobachten lassen. Nach 24 Stunden erfolgt in der Regel keine Volumabnahme mehr. Man zieht hierauf den Phosphor vorsichtig heraus und misst das rückständige Luftvolumen. Was verschwunden ist, war Sauerstoff. Reducirt man das rückständige Luftvolumen auf Normaltemperatur und Normalbarometerstand, so wird die für das verschwundene Sauerstoffgas sich ergebende Zahl dem Verhältniss von 21 Volumprocenten sich nähern.

Auf welche Weise bei dem S. 249 beschriebenen Versuche die Verpuffung vorgenommen wird, versinnlichen Fig. 123 und 124.

Eudiometri-
sche Ver-
suche.

Fig. 124 stellt das gebräuchliche Eudiometer mit eingeschmolzenen Platindrähten dar, die nach aussen in Oesen münden und nach innen möglichst wenig von einander abstehen; Fig. 123 zeigt, wie die Verpuffung vorgenommen wird. Die Eudiometerröhre, in welcher sich das Gemenge von der zu analy-

Fig. 122.

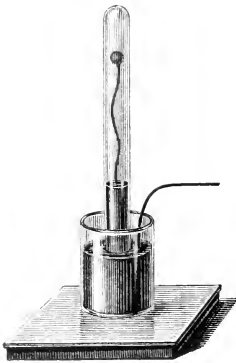


Fig. 123.



Fig. 124.



sirenden Luft und Wasserstoff befindet, ist in dem mit Quecksilber gefüllten Cylinders so weit herabgedrückt, dass das Quecksilber aussen und innen gleich hoch steht. Die eine Oese *c* verbindet man mittelst eines Platindrahtes mit der äusseren Belegung einer kleinen geladenen Leydener Flasche, während man die Oese *b* mit dem Knopfe der Flasche berührt, was sofort das Durchschlagen des Funkens zur Folge hat. Nachdem sich die Röhre abgekühlt hat, lässt sich die stattgefundenene Volumabnahme leicht constatiren.

Es ist übrigens diese Volumabnahme anschaulicher zu machen, wenn man die Verpuffung in der Bunsen'schen Quecksilberwanne (in Fig. 125 sammt dem dazu gehörigen Eudiometer abgebildet) vornimmt. Man bezeichnet sich in diesem Falle das Quecksilberniveau in der Eudiometerröhre durch einen Kautschukring und schiebt unter das untere, offene, im Quecksilber der Wanne stehende Ende derselben vor der Verpuffung die mit vulcanisirtem Kautschuk überzogene Korkplatte, Fig. 126, die auf der Bodenwölbung der Wanne fest aufliegt. Man drückt mittelst eines Halterarmes das untere Eudiometerende fest gegen diese Platte und nimmt dann die Verpuffung vor. Versäumt man

dies, so kann in Folge des Aufstossens des Endiometers gegen den Boden der Wanne dasselbe zertrümmert werden.

Ein sehr zweckmässiges Vorlesungsendiometer ist das von A. W. Hofmann Hofmann's Vorlesungsendiometer. construirte und in Fig. 127 abgebildete. Dasselbe eignet sich ganz besonders,

Fig. 125.

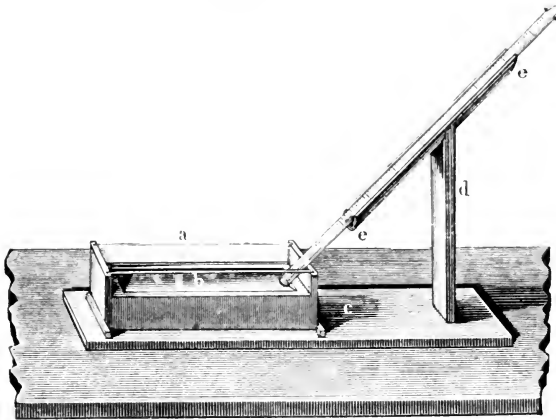
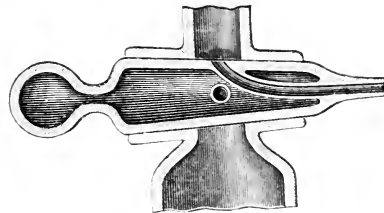



Fig. 126.



Fig. 127.

Fig. 128.



um die in verschiedenen Phasen eines chemischen Processes auftretenden Gasvolumina direct mit einander vergleichen zu können, ohne die Reductionen auf gleichen Druck und gleiche Temperatur vornehmen zu müssen.

Die U-Röhre hat eine Höhe von etwa 60 cm und die Weite eines gewöhnlichen Endiometers. Der Bug ruht auf einer metallgefassten Korkunterlage, die sich an einem metallenen verticalen Stativ auf- und niederschrauben lässt. Dasselbe Stativ trägt einen gleichfalls auf- und niederschraubbaren Doppelarm mit kork-

gefüllten Klemmschrauben, welche, die beiden Schenkel der U-Röhre umfassend, sie in verticaler Richtung zu halten bestimmt sind.

Eine eigenthümliche Beschaffenheit besitzt der Hahn, Fig. 128, welcher unmittelbar über den Funkendrähnen des Endiometerschenkel diesen ver-

schliesst. Der Stift desselben ist, nach Art des Senguerd'schen Hahnes an den Luftpumpen, doppelt durchbohrt. Die eine Bohrung, welche in der Abbildung dem Beschauer zugekehrt ist, setzt, wenn der Hahn entsprechend gedreht wird, das Lumen der U-Röhre mit der äusseren Luft in Verbindung; die zweite geht durch die Längsachse des Stiftes und mündet seitlich, je nach der Stellung des Hahnes, entweder nach unten in die U-Röhre oder nach oben in dem der Luft zugekehrten Theile. In ersterem Falle tritt ein in die Röhre des Stiftes eingeführter Gasstrom in das Eudiometer ein.

Soll dieses Eudiometer zu einem Vorlesungsversuche benutzt werden, so füllt man zunächst durch Eingiessen in den offenen Schenkel den Eudiometerschenkel bei mit der Luft communicirendem Hahn bis an diesen mit luftfreiem Quecksilber. Durch Oeffnung des Ablasshahnes lässt man nun Quecksilber abfliessen, wobei atmosphärische Luft durch den offenen oberen Hahn in das Eudiometer eintritt. Man schliesst den Ablasshahn, wenn sich etwa 15 bis 20 cem Luft im Eudiometerschenkel befinden, hebt dann den Luftzutritt durch Drehung des Hahnes auf, befestigt an dem Stifte einen Schlauch, der mit einem Wasserstoffgasbehälter oder Entwicklungsapparat in Verbindung steht, setzt durch entsprechende Drehung den durch die Längsachse sich ziehenden Canal mit dem oberen Theile der Eudiometerrohre in Verbindung und lässt nunmehr, um alle atmosphärische Luft aus dem Längscanale auszutreiben, durch Schwefelsäure sorgfältig getrocknetes Wasserstoffgas durch denselben, etwa $\frac{1}{2}$ Minute lang, streichen. Ist dieses geschehen, so dreht man den Hahn so, dass das Wasserstoffgas in sehr mässigem Strome in das Eudiometer eintritt, wobei man Sorge trägt, dass das Quecksilber genau in demselben Maasse aus dem Ablasshahne ausfliesst, in welchem das Gas eintritt, was einige Uebung erfordert.

Man schliesst nun wieder den Hahn und hat dann im Eudiometerrohre ein Gemisch von atmosphärischer Luft und Wasserstoffgas; durch Ablassen von Quecksilber erzeugt man in beiden Schenkeln ein gleiches Niveau und liest hierauf das eingeschlossene Gasvolumen ab. Bevor man die Verpuffung vornimmt, muss man aber den Druck vermindern, weil nur in diesem Falle die Verpuffung ohne allen Stoss und gefahrlos verläuft. Zu diesem Zwecke schliesst man das offene Schenkelrohr mittelst eines Kautschukstopfens luftdicht und vermindert die Gasspannung durch Ablassen von Quecksilber. Sodann lässt man am zweckmässigsten mittelst einer kleinen Inductionsrolle den Funken überspringen, worauf das Quecksilber sofort im Eudiometerschenkel steigt. Man lässt einige Augenblicke abkühlen und lüftet nun den Stopfen auf dem ursprünglich offenen Schenkelrohre vorsichtig, da sonst bei zu plötzlicher Herstellung des Gleichgewichtes leicht etwas Luft in das Eudiometer geschleudert werden kann. Hierauf erzeugt man durch Eingiessen von Quecksilber in die nun offene Röhre in beiden Schenkeln ein gleiches Niveau und liest wiederum ab. Wenn der Versuch gut ausgeführt ist, liefert er stets annähernd richtige Zahlen.


Um den Kohlensäure- und Wassergehalt der atmosphärischen Luft auf die im Texte S. 249 angedeutete Weise zu bestimmen, bedient man sich des in Fig. 129 abgebildeten Apparates.

V ist ein mit Wasser gefüllter, sogenannter Aspirator, dessen Capacität genau bekannt ist; bei *a* trägt er eine rechtwinkelig gebogene, mit einem Hahn versehene und luftdicht eingesetzte Messingröhre; die Oeffnung *b* dient zum Füllen des Apparates; während des Versuches ist sie durch einen Kork verschlossen, in welchem ein Thermometer eingesetzt ist. Die mit einem Hahn versehene Ausflussöffnung *r* ist nach oben gekrümmt, damit die Luft nicht von unten in den Aspirator eintreten kann. Das System U-förmiger Röhren steht bei *e* mit dem Aspirator in Verbindung; die Röhren *ABC* enthalten mit con-

Bestimmung des
Kohlensäure- und
Wassergehalts der
Luft.

centrirter Schwefelsäure befeuchteten Bimsstein, *DE* feuchtes Kalkhydrat oder Aetzkali; die ersteren sind bestimmt, der durchgeleiteten Luft den Wasserdampf, die letzteren die Kohlensäure zu entziehen. Die Röhren *ABC*, sowie *DE* werden vor und nach dem Versuche sorgfältig gewogen; die Gewichtszunahme der ersteren giebt den Gehalt der Luft an Wasserdampf, die der letzteren an Kohlensäure an. Da die Capacität des Aspirators genau bekannt ist, so lässt sich aus den gegebenen Daten unter Berücksichtigung der Temperatur und des Luftdruckes der Procentgehalt der in denselben eingetretenen Luft an Kohlensäure und Wasserdampf leicht berechnen. *P* wird nicht gewogen; es enthält gleichfalls mit concentrirter Schwefelsäure befeuchteten Bimsstein und hat den Zweck, zu verhüten, dass von den Röhren Wasserdampf aus dem Aspirator aufgenommen werde. Bei Durchführung des Versuches hat man darauf zu sehen, dass die Luft möglichst langsam durch das Röhrensystem trete; dies bewirkt man durch entsprechende Stellung der Hähne.

Fig. 129.



Zur Bestimmung des Wasserdampfes der Luft kann auch August's Psychrometer oder Daniell's Hygrometer benutzt werden. Princip, Einrichtung und Gebrauch dieser Instrumente gehören aber in das Gebiet der Physik.

Ein sehr einfaches und rasch durchzuführendes Verfahren zur Bestimmung des Kohlensäuregehaltes der Luft wurde von Pettenkofer angegeben. Die zu untersuchende Luft bringt man durch Saugen oder mittelst eines Blasebalges in einen mehrere Liter haltenden Glaskolben und gießt dann eine abgemessene Aetzbarytlösung von bekanntem Gehalte hinzu; man versieht die Mündung des Kolbens mit einem passenden Verschluss, am besten mit einer Kautschukkappe, und befördert durch Schütteln und Schwanken die Absorption der Kohlensäure. Hierauf lässt man einige Zeit stehen, nimmt dann mittelst einer Pipette einen aliquoten Theil der Aetzbarytlösung heraus und ermittelt den Gehalt an Baryt durch Titrirung mit Oxalsäurelösung. Aus dem Minus, was nunmehr zur Neutralisation der Barytlösung erforderlich ist, berechnet man den Gehalt an aufgenommener Kohlensäure.

Verbindungen des Stickstoffs mit dem Wasserstoff.

Ammoniak.



Moleculargewicht = 17. Volumgewicht (H = 1): 8,5 (atmosph. Luft = 1): 0,5893. Specif. Gewicht des liquiden Ammoniaks (Wasser = 1) 0,6234. Proc. Zusammensetzung: Wasserstoff 17,61, Stickstoff 82,39.

Eigenschaf-
ten.

Eigenschaften. Das Ammoniak ist ein farbloses Gas von durchdringend stechendem, zu Thränen reizendem Geruch, welches durch starke Abkühlung bis auf -40°C . oder bei $+10^{\circ}\text{C}$. unter einem Drucke von $6\frac{1}{2}$ Atmosphären zu einer farblosen, beweglichen, das Licht stark brechenden Flüssigkeit verdichtet werden kann, die bei -80° erstarrt und beim Verdunsten eine beträchtliche Kälte erzeugt. (Hierauf beruht eine Methode der künstlichen Eisfabrikation.) Es schmeckt ätzend, bräunt Curcuma-, bläut geröthetes Lackmuspapier und bildet mit sauren Gasen dichte, weisse Nebel.

In Wasser ist es ausserordentlich löslich; bei 0° und dem Normaldruck löst 1 g Wasser 0,875 g Ammoniak auf, was 1148 ccm gleichkommt. Die Absorption erfolgt unter beträchtlicher Wärmentwicklung und mit solcher Schnelligkeit, dass in einen mit Ammoniak gefülltem Cylinder das Wasser wie in einen leeren Raum stürzt.

Die wässrige Auflösung des Ammoniakgases riecht wie das Gas, schmeckt ätzend laugenhaft, reagirt stark basisch und verhält sich überhaupt den kaustischen Alkalien, von denen später die Rede sein wird, ganz analog. Sie führt den Namen Ammoniakliquor, kaustisches Ammoniak oder Salmiakgeist (*Liquor Ammonii caustici*, *Ammonia pura liquida*) und findet in der Technik, analytischen Chemie und in der Heilkunde Anwendung. Der Salmiakgeist ist ein Bestandtheil des *Liquor ammonii anisatus*, des *Linimentum volatile* und des Opodeldocs.

Durch Kochen verliert diese Auflösung, die im gesättigten Zustande ein Volumgewicht von 0,875 zeigt, alles Ammoniak wieder, und es bleibt gewöhnliches Wasser zurück.

Ammoniak, durch eine glühende Röhre geleitet, oder der Einwirkung des Funkenstromes ausgesetzt, zerfällt in seine Bestandtheile: Wasserstoff und Stickstoff; mit Luft oder Sauerstoff über erhitzten Platinschwamm geleitet, verwandelt es sich in Salpetersäure und Wasser: $\text{H}_3\text{N} + 4\text{O} + \text{N} = \text{HNO}_3 + \text{H}_2\text{O}$; gleichzeitig wird bei Ueberschuss von Ammoniak salpetersaures und salpetrigräures Ammonium gebildet. Durch activen Sauerstoff wird es in salpetersaures Ammonium verwandelt. Chlorgas zerlegt es in Stickstoff und Chlorammonium. Dieselbe Zersetzung erfolgt, wenn man Chlorgas durch eine Auflösung des Am-

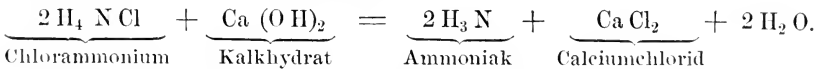
moniakgases in Wasser leitet (s. S. 223, 225). Ueber geschmolzenes Kalium oder Natrium geleitet, zerfällt es in Kalium- oder Natriumnitrid und Wasserstoffgas: $H_3N + 3K = K_3N + 3H$. Mit reinem Sauerstoff gemengt, lässt es sich durch den elektrischen Funken oder einen brennenden Körper entzünden und verbrennt zu Wasser, Stickstoff und Salpetersäure.

Vorkommen. Das Ammoniak ist, zum Theil an salpetrige Säure gebunden, ein Bestandtheil der atmosphärischen Luft, wengleich es darin in nur sehr geringer Menge enthalten ist; es ist ferner ein Product der Fäulniss und der trockenen Destillation stickstoffhaltiger organischer Körper. Da sich Ammoniak bei der Fäulniss stickstoffhaltiger organischer Stoffe bildet, so ist es auch in der Damm- und Ackererde enthalten. Geringe Spuren desselben finden sich in der Expirationsluft. Endlich enthalten die Effluven der Vulcane und der Borsäurefumarolen Toskanas gleichfalls Ammoniak.

Vorkommen.

Bildung und Darstellung. Das Ammoniak kann durch directe Einwirkung von Stickstoff auf Wasserstoff gebildet werden, wenn die dunkle elektrische Entladung durch ein Gemenge von Stickstoff und Wasserstoff geht, es bildet sich ferner, wenn die beiden Elemente *in situ nascendi* zusammentreffen; so beim Auflösen des Zinks in verdünnter Salpetersäure, wobei der nascirende Wasserstoff einestheils die Salpetersäure reducirt und anderentheils mit dem frei werdenden Stickstoff zu Ammoniak zusammentritt. Die Producte der Reaction sind salpetersaures Ammon, Wasser und salpetersaures Zink. Ferner erhält man es, wenn man ein Gemenge von Stickdioxyd und Wasserstoff über erhitzten Platinschwamm leitet: $NO + 5H = H_3N + H_2O$. Aber alle diese Bildungsformen haben nur theoretisches Interesse; in für die Zwecke der Technik etc. zureichenden Quantitäten erhält man es nur durch Zerlegung seiner salzartigen Verbindungen durch kaustische Alkalien oder Kalk. Gewöhnlich wird es dargestellt durch Erhitzen eines Gemenges von Chlorammonium und Kalkhydrat:

Bildung und Darstellung.



Soll das Ammoniak als Gas erhalten werden, so muss man es über Quecksilber auffangen; will man es in wässriger Lösung gewinnen, so leitet man das Gas bis zur Sättigung in Wasser.

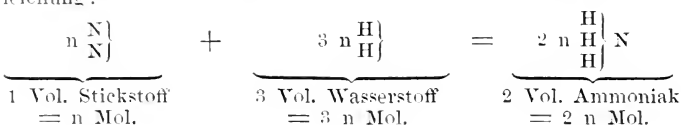
Volumetrische Zusammensetzung. Wenn Ammoniakgas durch den Funkenstrom zersetzt wird, so zerfällt es in 3 Vol. Wasserstoffgas und 1 Vol. Stickgas, wobei es seinen Umfang verdoppelt, d. h. die 4 Vol. seiner Bestandtheile sind in Ammoniak selbst auf 2 Volumina condensirt.

Volumetrische Zusammensetzung.

2 Vol. Ammoniak enthalten demnach:

1 Vol. Stickstoff	14 Gwthle.
3 „ Wasserstoff	3 „
<hr/>	
2 Vol. Ammoniak	17 Gwthle.

Das Gewicht eines Volumens Ammoniak, d. h. das Volumgewicht des Ammoniakgases berechnet sich demnach zu 8,5, womit das durch den Versuch gefundene übereinstimmt. Die Thatsache, dass bei der Ammoniakbildung 3 Vol. Wasserstoff und 1 Vol. Stickstoff zu 2 Vol. Ammoniak zusammentreten, erklären wir, wieder unter Zugrundelegung der Annahme von Molecülen, durch die Gleichung:



Verbindungen des Stickstoffs mit den halogenen Elementen.

Chlorstickstoff.




Moleculargewicht = 120,5. Proc. Zusammensetzung: Stickstoff 11,6, Chlor 88,4.

Eigenschaft-
ten.

Der Chlorstickstoff stellt eine schwere, ölige, orangefelbe Flüssigkeit von Augen und Nase reizendem und angreifendem Geruche dar; er ist unlöslich in Wasser. Er ist ein höchst gefährlicher Körper, der durch die verschiedensten und unbedeutendsten Veranlassungen unter der heftigsten Explosion zersetzt wird; zuweilen erfolgt die Zersetzung sogar von selbst, ohne äussere, nachweisbare Ursache. Die Körper, die durch blosser Berührung die Explosion des Chlorstickstoffs zur Folge haben, sind vorzugsweise Phosphor und sauerstofffreie Phosphorverbindungen, Selen, Arsen, Kali, Ammoniak, Palmöl, Fischthran, Baumöl und andere fette Oele, Terpentinöl, Kautschuk. Unter Wasser längere Zeit aufbewahrt, zersetzt sich der Chlorstickstoff allmählich und ohne Explosion in salpetrige Säure und Chlorwasserstoffsäure.

Darstellung.

Darstellung. Der Chlorstickstoff bildet sich nicht durch unmittelbare Vereinigung seiner Bestandtheile, sondern durch Einwirkung von Chlor auf Ammoniak. Ueberall da, wo Chlor in eine Flüssigkeit geleitet wird, welche Ammoniak oder ein Ammoniaksalz enthält, kann sich Chlorstickstoff bilden, ein Umstand, der nie ausser Acht gelassen werden darf und namentlich bei der Bereitung des Stickstoffs aus Chlor und Ammoniak wohl ins Auge zu fassen ist (siehe S. 225). Damit sich übrigens aus Chlor und Ammoniak Chlorstickstoff bilden kann, müssen auf ein Moleculargewicht Ammoniak nicht weniger als drei Moleculargewichte Chlor einwirken, denn:



Man stellt den Chlorstickstoff gewöhnlich dar, indem man in eine bis auf 30° erwärmte Lösung von Chlorammonium Chlor einleitet:



Dem Chlorstickstoff analog zusammengesetzt sind Brom- und Jodstickstoff; beide Verbindungen sind auch von gleicher explosiver Beschaffenheit.

Den Bromstickstoff, NBr_3 , erhält man durch Behandeln von Chlorstickstoff mit Bromkalium. Er bildet ein dunkelrothes, sehr flüchtiges und höchst explosives Oel. Brom- und Jodstickstoff.

Der Jodstickstoff, NJ_3 , ist ein schwarzer, pulverförmiger Körper, der schon bei gewöhnlicher Temperatur durch die leiseste Berührung, ja häufig sogar ohne eine solche, von selbst mit grosser Gewalt detonirt. Man erhält ihn durch Behandlung von feingepulvertem Jod mit concentrirter Ammoniakflüssigkeit oder durch Vermischen einer weingeistigen Jodlösung mit überschüssigem Ammoniak und Wasser. Aus gewissen Thatsachen scheint hervorzugehen, dass der Jodstickstoff auch noch Ammoniak enthält; er wird deshalb häufig betrachtet als eine Verbindung von Jodstickstoff mit Ammoniak: $\text{NJ}_3, \text{H}_3\text{N}$.

Schwefel und Stickstoff.

Schwefelstickstoff.

NS.

Diese Verbindung ist ein gelber, krystallisirbarer, durch Reibung und Stoss explodirender Körper, welcher gleichfalls nur auf indirectem Wege, durch Einwirkung von Ammoniak auf Schwefelchlorid und Behandlung des dabei gebildeten Productes mit Wasser, erhalten werden kann. Er ist in Schwefelkohlenstoff löslich und verpufft, auf 160° erhitzt, unter Feuererscheinung; im Uebrigen bietet er kein besonderes Interesse dar. Eigenschaften.

Chemische Technik und Experimente.

Zur Darstellung des Ammoniaks als Gas im Kleinen erhitzt man sehr starken Ammoniakliquor, wie er gegenwärtig 20-, ja 30procentig im Handel zu beziehen ist, zum Kochen, leitet das sich reichlich entwickelnde Gas, um es zu trocknen, durch eine mit Stücken gebrannten Kalkes gefüllte Flasche und fängt es in einem, mit dem Halse nach abwärts gerichteten Gefässe auf; bis zu dem Boden dieses Gefässes führt eine entsprechend lange und weite Glasröhre. Fig. 130 (a. f. S.) versinnlicht den dazu geeigneten Apparat. Darstellung des Ammoniakgases.

Man leitet so lange ein, bis man sicher sein kann, dass das leichtere Ammoniakgas die atmosphärische Luft ganz aus dem Gefässe verdrängt hat und verschliesst dann mit einem passenden Kork. Soll das Gas völlig rein, d. h. ganz frei von atmosphärischer Luft sein, so muss es über Quecksilber aufgefangen werden. Hierzu würde sich der in Fig. 71 abgebildete Apparat am besten eignen.

Experi-
mente mit
Ammoniak-
gas.

Die Heftigkeit, mit welcher Ammoniakgas von Wasser absorbiert wird, lässt sich in sehr eleganter Weise durch folgenden Versuch demonstrieren. Die mit

Fig. 130.


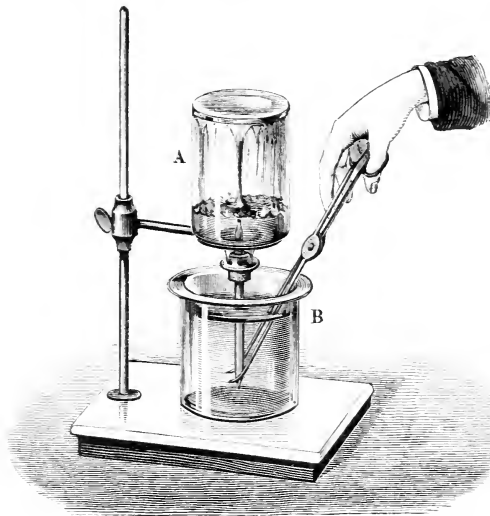


Fig. 131.



Ammoniakgas gefüllte Flasche A, Fig 131, ist mit einem Stopfen geschlossen, durch welchen eine an beiden Enden spitz ausgezogene Glasröhre geht. Die inner-

halb der Flasche befindliche Spitze derselben ist offen, die äussere zugeschmolzen, und in ein mit kaltem Wasser gefülltes Gefäss untergetaucht. Bricht man in der durch die Zeichnung versinnlichten Weise diese Spitze ab, so dringt das Wasser sofort in die Flasche, anfänglich in dünnem Strahle, dann in Garben und bald ist die ganze Flasche damit gefüllt. Zu diesem Versuche genügt es, das Ammoniakgas in der Fig. 130 versinnlichten Weise aufzufangen. Um den Effect zu erhöhen, kann man das Wasser in *B* schwach ansäuern und hierauf mit Lackmuspinctur röthen; die eindringende Wassergarbe erscheint dann blau.

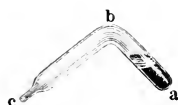
Ein sehr interessanter Versuch ist das Schmelzen des Eises im Ammoniakgase unter rascher Volumabnahme des letzteren. Um diesen Versuch anzustellen, füllt man einen Glaszylinder zu $\frac{2}{3}$ mit Ammoniakgas, und lässt dann zu dem Gase ein Stückchen Eis hinaufsteigen. Kaum mit dem Ammoniakgase in Berührung schmilzt das Eis, während das Volumen des Gases rasch abnimmt und daher das Quecksilber im Cylinder steigt. Dieses Experiment beruht ebenfalls auf der Begierde, mit der das Ammoniak vom Wasser aufgenommen wird.

Zur Verdichtung des Ammoniakgases dient am einfachsten der in Fig. 132 abgebildete Apparat. In dem Schenkel *ab* des, natürlich anfangs bei *c* offenen Glasrohres *abc* bringt man Chlorsilberammoniak, eine Verbindung, die man leicht durch Sättigung von Chlorsilber mit trockenem Ammoniakgas erhält, und schmilzt hierauf das Rohr bei *c* vor der Lampe zu. Erwärmt man nun das Rohr bei *ab* gelinde, während der Schenkel *c* in eine Kältemischung taucht, so verdichtet sich das frei werdende Ammoniakgas und sammelt sich in *c* als farblose bewegliche Flüssigkeit an. Nimmt man die Glasröhre aus der Kältemischung und entfernt die Wärmequelle, so verschwindet das flüssige Ammoniak rasch, indem es wieder vom Chlorsilber absorbiert wird. Man kann daher den Versuch immer wieder von Neuem anstellen.

Schmelzen
des Eises im
Ammoniak-
gas.

Verdich-
tung des
Ammoniak-
gases.

Fig. 132.



Sehr instructiv lässt sich die Verdichtung des Ammoniakgases und die Kälteerzeugung, wenn es wieder Gasform annimmt, mittelst der Fig. 133 (a. f. S.) versinnlichten, von P. G. Müller angegebenen Vorrichtung demonstrieren.

Zwei starke Glasröhren *a* und *b* von 16 mm Durchmesser und 38 und 10 cm Länge, an einem Ende zugeschmolzen, sind an ihren oberen Enden mit den Röhren *dd*, *mm* und *cc* in Verbindung. *dd* verläuft bei *l* in eine engere Röhre *mm* von 1 mm Durchmesser und ist an dieser Stelle mit der nach oben verengten Röhre *a* zusammengeschmolzen, so dass *mm* bis auf den Boden derselben reicht. *a* und *b* sind ferner durch die Querröhre *cc* in Verbindung, welche mit dem Glashahn *h* versehen ist. Die Röhre *a*, bis zu $\frac{3}{4}$ mit einer bei $+ 8^{\circ}$ vollkommen gesättigten Lösung von Ammoniakgas in absolutem Alkohol gefüllt, befindet sich, durch Korke oben und unten befestigt, in dem starken Fusseylinder *A* von 30 cm Höhe und 7 cm Weite eingesetzt. Durch den oberen, den Cylinder gleichzeitig verschliessenden Kork ist ausserdem der Heber *g* und die Schenkelröhre *ff*, letztere bis auf den Boden von *A* reichend, eingefügt, deren anderes Ende mit dem zur Hälfte mit Wasser gefüllten Kolben *C* in Verbindung steht. Eine dritte, auf der Zeichnung nicht sichtbare Oeffnung des oberen Korkes dient dazu, bei Beginn des Versuches den Cylinder *A* mit warmem Wasser zu füllen.

Um den Versuch auszuführen, füllt man den Cylinder *A* zu $\frac{3}{4}$ mit warmem Wasser, dreht den Hahn *h* auf und stellt das Rohrende *B*, das mit eiskaltem Wasser (Wasser, Eisstücke enthaltend) gefüllt ist, und bringt hierauf das Wasser im Kolben *C* rasch zum Sieden. Die durch *ff* entweichenden

Um den Versuch auszuführen, füllt man den Cylinder *A* zu $\frac{3}{4}$ mit warmem Wasser, dreht den Hahn *h* auf und stellt das Rohrende *B*, das mit eiskaltem Wasser (Wasser, Eisstücke enthaltend) gefüllt ist, und bringt hierauf das Wasser im Kolben *C* rasch zum Sieden. Die durch *ff* entweichenden

Dämpfe bringen bald auch das Wasser im Cylinder *A* ins Sieden, dadurch wird das Ammoniakgas aus seiner Lösung in *a* ausgetrieben, entweicht durch *cc*

Fig. 133.


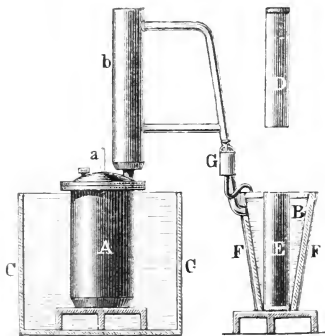


Fig. 134.




und verdichtet sich unter seinem eigenen Drucke in *b*. Vermehrt sich das liquide Ammoniak in *b* nicht mehr, so unterbricht man das Sieden in *c* und zieht mittelst des Hebers *g* allmählich das heisse Wasser aus *A*, welches man vorsichtig durch kaltes und schliesslich durch Eiswasser ersetzt. Entfernt man nun den Cylinder *B* und dreht den Hahn *h* zu, so strömt das wieder gasförmig werdende Ammoniak aus *b* durch *dd* und *mm* in *a* ein, wo es absorbiert wird. Die durch die ersten Blasen erzeugte Bewegung des Alkohols bewirkt schnell eine völlige Absorption im Raume oberhalb desselben, und das noch liquide Ammoniak siedet nunmehr in *b* wie im luft-

leeren Raume. Eine mit Wasser gefüllte Probirröhre über *b* geschoben ist in wenigen Augenblicken angefroren. Die Ausföhrung des Versuches bietet keine Gefahr, wenn der Apparat gut gearbeitet ist. Der Vorsicht halber kann man die Röhre *a*, soweit sie aus dem Cylinder *A* ragt, anfangs mit einem Drahtnetz und einem Tuche umgeben.

Auf demselben Principe, auf der Verdunstungskälte des durch Druck liquid gewordenen Ammoniaks beruht die Carré'sche Eismaschine, Fig. 134. Dieser Apparat besteht aus zwei starken, eisernen Gefässen, welche durch eine Röhre verbunden sind. Das Gefäss *A* enthält bei 0° gesättigten Ammoniakliquor. Derselbe wird allmählich erwärmt und das Gefäss *B* durch kaltes Wasser gut abgekühlt. Das Ammoniak wird durch das Erwärmen aus der Lösung ausgetrieben und verdichtet sich, sobald der Druck im Inneren über sieben Atmosphären gestiegen ist, in dem doppelwandigen Gefässe *B*. Ist das meiste Ammo-

Carré's
Eis-
maschine.

Fig. 135.



niak aus der Lösung ausgetrieben, so stellt man das Gefäss *A* in kaltes Wasser und die zu gefrierende Flüssigkeit in den hohlen Cylinder *D* und steckt den letzteren in den Hohlraum *E* des Gefässes *B*. Das liquide Ammoniak verdunstet nun rasch, da alles Gas augenblicklich vom Wasser absorbiert wird, wodurch das Gefäss *B* bald unter den Gefrierpunkt erkaltet und im Cylinder *D* Eisbildung erfolgt.

Ammoniakliquor oder Salmiakgeist erhält man durch Sättigen von Wasser mit Ammoniakgas. Es dient dazu der Apparat Fig. 135. Das in dem mit einer Sicherheitsröhre versehenen Kolben *a*, aus Salmiak und Kalkhydrat entwickelte Ammoniakgas wird in der, ebenfalls eine Sicherheitsröhre *c* enthaltenden Waschflasche *d* gewaschen, und gelangt von hier in das Absorptionsgefäss *g*, welches zweckmässig in kaltes Wasser gestellt wird. Die Gasleitungsröhre muss bis auf den Boden der Absorptionflasche reichen, da das Volumgewicht der entstehenden Ammoniakflüssigkeit geringer ist als das des Wassers. Sicherheits-

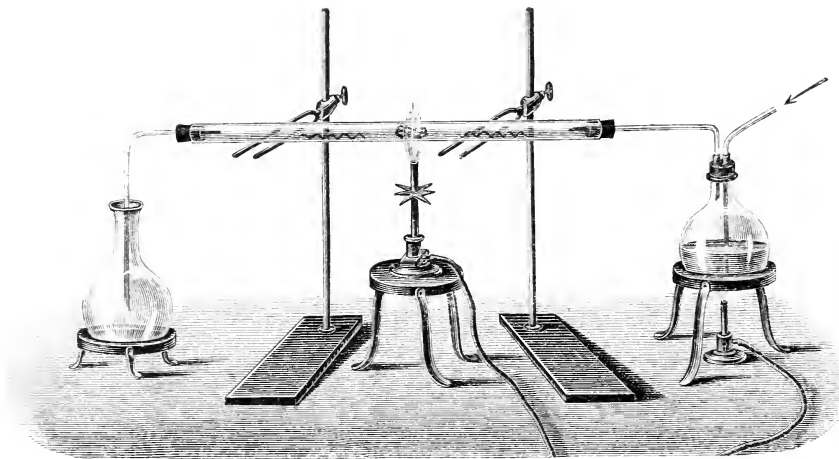
Darstellung
von Ammo-
niakliquor.

röhren sind ferner unbedingt nothwendig; denn bringt man solche nicht an, so stürzt, wenn die Gasentwicklung nachlässt, das Wasser aus der Absorptions- und Waschflasche unfehlbar in den Entwicklungskolben zurück, und die Operation ist verdorben.

Die Oxydation des Ammoniaks zu Salpetersäure und salpetriger Säure zeigt nachstehender Versuch, Fig. 136:

In die Mitte einer 50 bis 60 cm langen Verbrennungsröhre bringt man eine 4 bis 5 cm lange Schicht von platinirtem Asbest (siehe S. 199) und in einiger Entfernung davon auf einer Seite eine Rolle von geröthetem, auf der anderen von blauem Lackmuspapier. Das dem gerötheten Papier zugekehrte Ende der Verbrennungsröhre verbindet man mit einem verdünnten Ammoniakliquor enthaltenden Glaskölbchen, in welches ausserdem eine bis unter das Flüssigkeitsniveau reichende Glasröhre eingepasst ist, durch welche Luft eingeblasen werden kann. Das andere, dem blauen Papier zunächst liegende Ende ist mit einer knieförmig gebogenen Gasleitungsröhre in Verbindung, welche in

Fig. 136.



einen luftefüllten Glaskolben eingeführt ist. Erhitzt man nun die Röhre an der Stelle, wo der Asbest sich befindet, zum Glühen und bläst einen mässigen Luftstrom durch den Ammoniakliquor, so färbt sich das geröthete Lackmuspapier sofort blau, während das jenseits des platinirten Asbestes liegende blaue Papier geröthet wird. Gleichzeitig legt sich an der kalten Stelle der Röhre jenseits des glühenden Asbestes ein weisses, ringförmiges Sublimat von salpetersaurem und salpetrigsaurem Ammonium an, und füllt sich der lufthaltige Glaskolben mit rothen Dämpfen von salpetriger Säure.

Die Brennbarkeit des Ammoniakgases im Sauerstoffgase kann in nachstehender Weise demonstrirt werden, Fig. 137. In dem weithalsigen Kolben A erhitzt man sehr concentrirten Ammoniakliquor zum Kochen und leitet aus dem Gasometer B einen raschen Strom von reinem Sauerstoffgase in die kochende Flüssigkeit. Nähert man nun der Mündung des Kolbens einen brennenden Spalm, so verbrennt das Gasmengenge von Ammoniak und Sauerstoffgas mit gelber Flamme an der Mündung und die Flamme währt so lange, bis alles Ammoniak ausgetrieben ist. Es ist durchaus nöthig, einen weithalsigen

Brennbarkeit des Ammoniaks im Sauerstoff.

Kolben zu nehmen, weil sonst durch Zurückschlagen der Flamme Explosion entstehen kann.

Auch vermittelt des **Maugham'schen Halmes**, Fig. 41, S. 76, kann man Ammoniak im Sauerstoff verbrennen. Man schraubt ihm bei *S* auf ein mit

Fig. 137.





Fig. 138.



Sauerstoff gefülltes Gasometer, lässt durch Erwärmen einer Ammoniaklösung entwickeltes Ammoniak bei *W* eintreten und zündet das austretende Gasmenge an.

Die langsame Verbrennung des Ammoniaks unter Bildung von Ammoniumnitrit macht nachstehender Versuch anschaulich, Fig. 138.

In dem Becherglase befindet sich Ammoniakliquor und über demselben in passender Weise befestigt eine nicht zu dicke (etwa $\frac{1}{2}$ mm) Platinspirale, die man vorher erhitzt hatte. Hierauf erwärmt man den Ammoniakliquor gelinde und lässt einen raschen Sauerstoffgasstrom hindurchziehen. Die Berührung mit der Platinspirale veranlasst eine langsame Verbrennung des Ammoniaks, wobei die Platinspirale ins Glühen kommt und sich das Becherglas mit weissen Nebeln von Ammoniumnitrit erfüllt. Wird der Versuch länger

fortgesetzt, so treten rothe Dämpfe von NO_2 und N_2O_3 auf.


Zersetzung
des Ammoniaks
durch
Kalium.

Die Zersetzung des Ammoniaks durch Kalium unter Freiwerden des Wasserstoffs und Bildung von Kaliumnitrid bewirkt man am einfachsten, indem man an dem Gasentwickelungsapparate, Fig. 130, statt der Gasleitungsröhre eine Kugelhöhre anfügt, in welcher sich ein Stückchen wohl abgetrocknetes Kalium befindet. Ist durch den Ammoniakgasstrom Alles mit Ammoniak gefüllt und erhitzt man das Kalium unter fortwährendem Zuleiten von Ammoniakgas zum Schmelzen, so überzieht es sich mit einer braungrünen Kruste, während Wasserstoffgas entweicht, welches, an der Mündung der Röhre angezündet, fortbrennt. Das Experiment wird auch durch Fig. 74 versinnlicht.

Darstellung
des Chlor-
stickstoffs.

Um Chlorstickstoff darzustellen, füllt man eine Glasglocke mit einer nicht ganz gesättigten Lösung von reinem Salmiak an, stülpt sie dann in eine mit derselben Flüssigkeit gefüllte Schale um und leitet hierauf in die Glocke einen langsamen Strom von Chlorgas. Die Flüssigkeit färbt sich bald gelblich und es bilden sich ölige Tropfen, die zu Boden sinken: Chlorstickstoff. Viel sicherer ist folgende Methode:

Fig. 139.



Man löst 30 g reinen, namentlich von brenzlichem Oele freien Salmiak in wenig siedendem Wasser auf, filtrirt die Lösung und verdünnt sie mit destillirtem Wasser bis zu $1\frac{1}{2}$ kg. In diese auf $+ 32^{\circ}$ erwärmte, in eine Schale gegossene Lösung wird eine mit Chlorgas gefüllte Flasche von der in Fig. 139 abgebildeten Form umgekehrt hingestellt, indem man den Hals der Flasche durch den Ring eines Stativs steckt; hierauf stellt man unter den Hals der Flasche und in die grössere Schale ein kleines Porcellanschälchen.

Das Chlorgas wird absorbirt und es bildet sich Chlorstickstoff, der in grossen Tropfen zu Boden sinkt und sich im Schälchen ansammelt. Hat sich eine kleine Menge davon angesammelt, so nimmt man es weg, ohne an die Flasche zu stossen. Es ist durchaus nöthig, eine Flasche oder einen Glaskolben von der abgebildeten Form zu wählen; denn nimmt man einen gewöhnlichen Kolben mit unter scharfem Winkel einspringendem Halse, so gelangt ein Theil des Chlorstickstoffs gar nicht in das Porcellanschälchen, sondern bleibt auf der Einbuchtung der Flasche liegen. Den ganzen Apparat versinnlicht Fig. 139.

Niemand möge versuchen, Chlorstickstoff darzustellen, der nicht im Besitze eines wohlengerichteten Laboratoriums und derjenigen Apparate ist, durch die man sich vor den Wirkungen einer Explosion schützen kann. Um die überaus grosse Gefährlichkeit des Chlorstickstoffs darzuthun, genügt es zu bemerken, dass Dulong die Ehre, ihn entdeckt zu haben, mit dem Verlust eines Auges und mehrerer Finger bezahlen musste. — Die unabweislichen Vorsichtsmaassregeln sind folgende: Man umgebe den Apparat mit einem Draht- oder Pappschirme, nähere sich demselben nur, das Gesicht mit einer Maske und die Hände mit dicken Handschuhen bedeckt. Man hüte sich, die Flasche, um das Herabfallen der Tropfen zu beschleunigen, zu bewegen, denn dies ist eine der häufigsten Veranlassungen der Explosion; endlich nehme man alles Experimentiren damit nur in geeigneten Räumen vor.

Die Eigenschaft des Chlorstickstoffs, sich unter Wasser allmählich zu zersetzen, giebt ein Mittel an die Hand, um sich vor seinen Wirkungen, wenn sich derselbe bei einer chemischen Operation zufällig gebildet haben sollte, zu schützen. Man verschliesst nämlich in einem solchen Falle das Zimmer, in welchem sich der Apparat befindet, und betritt es erst wieder nach einigen Tagen.


Das einfachste und wenigst gefährliche Experiment, um von der Kraft der Explosion des Chlorstickstoffs einen Begriff zu geben, besteht darin, einen Tropfen desselben von etwas Löschpapier aufsaugen zu lassen und dieses dann schnell einer Flamme zu nähern, wobei ein stärkerer Knall als der eines Büchenschusses erfolgt.

Um die gewaltsamen Wirkungen desselben zu zeigen, legt man auf eine sorgfältig getrocknete Theetasse etwas mit Wasser bedeckten Chlorstickstoff. stellt die Tasse auf ein loses Brett auf den Boden, und bringt hierauf den Chlorstickstoff dadurch zum Explodiren, dass man ihn mit einem heissen Eisen oder einem in Baumöl getauchten Stocke berührt. Das Wasser wird umhergeschleudert und das Stück der Tasse, auf welchem der Chlorstickstoff lag, tief in das Brett geschlagen.

Auf eine gefahrlose Weise erläutert man in nachstehender Art Bildung und Eigenschaften des Chlorstickstoffs, Fig. 140.

Die etwa 500 g Wasser haltende Glasschale *A* füllt man mit einer bei 28° gesättigten Salmiaklösung und stellt den unten mit Blase oder Pergament-

Fig. 140.



papier verschlossenen, oben offenen, ebenfalls mit Salmiaklösung gefüllten Glaszylinder *B* hinein. Man gießt dann auf die Salmiaklösung im Glaszylinder eine etwa 2 mm dicke Schicht von Terpentinöl und senkt den in einen Platinblechstreifen *a* von etwa 13 bis 26 mm Länge endigenden positiven Pol einer aus etwa sechs Elementen bestehenden kräftigen Batterie in die Salmiaklösung im Cylinder *B*, während der eben so beschaffene negative Pol *b* 2 1/2 bis 5 cm unterhalb der Blase und in schräger Lage in die Glasschale eingebracht wird. Sowie die Kette geschlossen ist, entwickeln sich am Pole *a* kleine gelbliche Tröpfchen von Chlorstickstoff, die zum

Theil an das Niveau der Salmiaklösung emporsteigen und sich sogleich, wie sie mit dem Terpentinöl in Berührung kommen, unter schwacher Verpuffung zersetzen, so dass man Entstehung und Zersetzung des Chlorstickstoffs auf diese Weise erläutern kann. Es ist rathsam, nach Unterbrechung des Stromes den Apparat ein paar Tage sich selbst zu überlassen und erst dann aus einander zu nehmen, da an den Elektroden gern Bläschen von Chlorstickstoff adhären und welche, wenn vor ihrer Zersetzung der Apparat aus einander genommen wird, explodiren und denselben zertrümmern können.

Da der Jodstickstoff, obgleich in hohem Grade explosiv, doch nicht mit den furchtbaren Wirkungen explodirt wie der Chlorstickstoff, und da man auch bei seiner Bereitung die Menge des zu erzielenden Präparates viel leichter bemessen kann, so eignet sich derselbe besser als der Chlorstickstoff zur Erläuterung der Explosivität mancher Verbindungen. Man verfährt dabei wie folgt: Man pulvert Jod sehr fein und giebt kleine Mengen desselben auf eine Anzahl Uhrgläser (auf jedes Uhrglas etwa 0,1 g), auf welchen man es mit concentrirtem Ammoniakliquor übergießt. Nach etwa 1/2 stündiger Einwirkung bringt man den gebildeten Jodstickstoff auf kleine Filter, wäscht ihn mit wenig destillirtem

Experimente mit Chlorstickstoff.

Darstellung von Jodstickstoff.

Wasser aus, lässt gut abtropfen und zerreißt die noch feuchten Filter in mehrere Stücke, damit nicht die ganze darin enthaltende Substanz auf einmal explodirt. Man lässt hierauf die Filterstückchen während der Vorlesung auf Backsteinen oder Gypsplatten trocknen, wo dann die Explosion gewöhnlich von selbst erfolgt; noch sicherer, wenn man das getrocknete Präparat mit einem Holzstabe etwas reibt.

P h o s p h o r.

Symbol P. Atomgewicht $P = 31$ (genauer 30,96). Volumgewicht des Dampfes bei 1040° C. (Wasserstoff = 1): 62. Volumgewicht des Dampfes (atmosph. Luft = 1): 4,294. Moleculargewicht: $P_4 = 124$. Volumgewicht des starren gewöhnlichen Phosphors: 1,826; des rothen: 2,10 (Wasser = 1). Drei- und fünfwerthig.

Allotropie
desselben.

Eigenschaften. Der Phosphor kann unter gewissen Umständen eine so durchgreifende Verschiedenheit seiner Eigenschaften zeigen, wie sie auffallender oft kaum Körper von verschiedener Natur, also verschiedene Elemente, darbieten. Nur aus der vollkommenen Identität der Verbindungen, welche diese Modificationen bilden, ergibt sich, dass denselben ein und dasselbe Element, nämlich Phosphor, zu Grunde liegt. Wie schon hervorgehoben (S. 104), nennt man Elemente von solchem Verhalten allotrope. — Wenn daher die Eigenschaften des Phosphors geschildert werden sollen, so müssen die allotropischen Modificationen desselben, vor Allem der gewöhnliche Phosphor und der rothe oder sogenannte amorphe Phosphor, aus einander gehalten werden.

Eigenschaf-
ten des ge-
wöhnlichen
Phosphors.

A. Gewöhnlicher Phosphor. Bei mittlerer Temperatur stellt derselbe einen nahezu farblosen bis schwach gelblichen, durchscheinenden, wachsglänzenden und unangenehm knoblauchähnlich riechenden, starren Körper von der Consistenz des Wachses dar, der sich auch wie dieses mit dem Messer schneiden lässt. In der Kälte dagegen ist er spröde. Wird er unter Wasser bis auf $+44^{\circ}$ erwärmt, so schmilzt er zu einer farblosen, das Licht stark brechenden Flüssigkeit, die in der Kälte wieder erstarrt; bis auf etwa 290° in einer Retorte, bei Luftabschluss oder in einer sauerstofffreien Atmosphäre erhitzt, siedet er und verwandelt sich in einen farblosen Dampf. Ungeachtet seines hohen Siedepunktes geht er aber beim Destilliren mit Wasser mit den Wasserdämpfen dampfförmig über. Wird er dagegen bei Luftzutritt nur auf etwa bis $+60^{\circ}$ erwärmt, so entzündet er sich und verbrennt mit glänzend weisser Flamme zu Phosphorpentoxyd. Der gewöhnliche Phosphor gehört überhaupt zu den am leichtesten entzündlichen Körpern, denn zu seiner Entzündung genügt schon diejenige Wärmemenge, welche durch blosses Reiben auf einem rauhen Körper erzeugt wird; er kann weiter entzündet werden, wenn man auf die Oberfläche des unter Wasser geschmolzenen Sauerstoffgas leitet. Je feiner vertheilt er ist, desto

leichter entzündlich ist er und sehr fein zertheilter entzündet sich zuweilen von selbst ohne bemerkbare äussere Veranlassung. Dieser leichten Entzündlichkeit, sowie überhaupt seiner hohen Oxydationsfähigkeit wegen bewahrt man ihn stets unter Wasser, in welchem er unlöslich ist, auf. Auf der leichten Entzündlichkeit durch Reibung beruht seine Anwendung zu unseren Streichzündhölzchen.

Wenn man mit einer Phosphorstange an eine Mauer schreibt, so bleiben die Schriftzüge im Dunkeln eine Zeit lang leuchtend. Dieses Leuchten ist eine charakteristische Eigenschaft des Phosphors, der er auch seinen Namen verdankt ($\varphi\omega\varsigma$ Licht, $\varphi\acute{o}\rho\omicron\varsigma$ Träger) und die Folge seiner Oxydation. Er oxydirt sich nämlich, an der Luft liegend, schon bei gewöhnlicher Temperatur, ist dabei stets von einem leuchtenden Rauche umgeben und nimmt fort und fort an Gewicht ab, bis er endlich verschwunden und in eine syrupähnliche, stark saure Flüssigkeit: ein Gemenge von phosphoriger und Phosphorsäure, verwandelt ist. Diese Oxydation des Phosphors bei gewöhnlicher Temperatur nennt man wohl auch seine langsame Verbrennung. Die Natur des Rauches, der den bei mittlerer Temperatur sich oxydirenden Phosphor umgiebt, ist noch nicht mit Sicherheit ermittelt.

Wenn Phosphor in Stücken, zur Hälfte mit etwas Wasser bedeckt, mehrere Stunden lang in grossen, lufthaltenden Flaschen bei mittlerer Temperatur liegen gelassen wird, so erlangt die in den Flaschen enthaltene Luft dadurch sehr merkwürdige Eigenschaften, namentlich einen eigenthümlichen Geruch — der nicht von Phosphor und seinen Oxydationsproducten herrührt —, und sehr energische, oxydierende Fähigkeiten; die Luft wird dadurch ozonisirt (s. Ozon, S. 105, 108).

Schmilzt man Phosphor mit Schwefel unter Wasser zusammen, so bildet sich eine flüssige Verbindung von Schwefel und Phosphor, welche den überschüssigen Phosphor auflöst, der sich beim Erkalten in Krystallen ausscheidet. Auch aus seinen Lösungsmitteln scheidet sich der Phosphor bei langsamer Verdunstung derselben in Krystallen ab. Die Grundform der Phosphorkrystalle ist das Rhombendodekaëder. In einer luftleer gemachten, dann zugeschmolzenen Glasröhre im Dunkeln aufbewahrt, wird der Phosphor gleichfalls allmählich in farblose, durchsichtige, demantglänzende, stark lichtbrechende Krystalle verwandelt, die auch dem tesseralen Systeme angehören.

In Wasser ist er so gut wie unlöslich; dagegen löst er sich, wenn gleich schwierig, in Alkohol, Aether und fetten Oelen, reichlicher in ätherischen Oelen und Benzol, ferner in Phosphorchlorür und Chlorschwefel; in reichlichster Menge ist er in Schwefelkohlenstoff löslich. Lässt man die Lösung in letzterem Vehikel auf Papier verdunsten, so fängt der nach dem Verdunsten im Papier zurückbleibende, ausserordentlich fein vertheilte Phosphor von selbst Feuer und verbrennt zu Phosphorsäure.

Salpetersäure und Königswasser lösen ihn in der Wärme auf, indem sie ihn zu Phosphorsäure oxydiren. Chlor und Brom verbinden sich damit unter Feuererscheinung schon bei gewöhnlicher Temperatur.

Mit kaustischen Alkalien und alkalischen Erden gekocht, geht er in Phosphorwasserstoffgas und unterphosphorige Säure über. Dem Kerne der Wasserstoffgasflamme ertheilt er eine schöne, smaragdgrüne Färbung (sehr empfindliches Mittel zur Erkennung des Phosphors).

Der gewöhnliche Phosphor ist ein sehr heftig wirkendes Gift.

Molecular-
gewicht.

Wie schon oben bemerkt wurde, verwandelt sich der Phosphor bei 290° in einen farblosen Dampf. Dieser Dampf hat das specifische Gewicht 4,326. Diese Zahl berechtigt, das Moleculargewicht zu 123,84 anzunehmen. Nun ist das Atomgewicht des Phosphors = 30,96; $\frac{123,84}{30,96} = 4$. Daraus geht hervor, dass das Molecül des Phosphors als

eine Verbindung von vier Phosphoratomen anzusehen ist. Während wir bei den bisher betrachteten Elementen in der Raumeinheit *n* Molecüle von der Formel A_2 (also O_2 , H_2 , Cl_2 etc.) annahmen, so müssen wir in dem gleichen Volumen Phosphordampf, gleiche physikalische Bedingungen vorausgesetzt, *n* Molecüle Phosphor von der Formel P_4 annehmen.

Eigenschaf-
ten des
amorphen
Phosphors.

B. Rother amorpher Phosphor. Wenn gewöhnlicher Phosphor längere Zeit dem Lichte unter Wasser ausgesetzt bleibt, so wird er undurchsichtig, an der Oberfläche gelb, röthlich und endlich rein roth. Eine ähnliche Veränderung erleidet er, wenn man ihn in einer sauerstofffreien Atmosphäre längere Zeit bei einer, seinem Siedepunkte nahen Temperatur von ungefähr 250° erhält, oder in vollkommen trockenen, luftleer gemachten, zugeschmolzenen Röhren über $+300^{\circ}$ erhitzt. Er verwandelt sich dadurch nämlich in eine allotropic Modification, den sogenannten rothen Phosphor, welche mit der gewöhnlichen kaum mehr Uebereinstimmung zeigt, wie zwei dem Wesen nach verschiedene Körper.

Der rothe Phosphor stellt ein tief roth gefärbtes, amorphes, zuweilen auch wohl krystallinisches Pulver dar, ist vollkommen geruchlos, kann bis auf 250° erhitzt werden, ohne zu schmelzen, besitzt ein etwas höheres Volumgewicht (2,106) als der gewöhnliche, aber eine geringere specifische Wärme. leuchtet nicht im Dunkeln, entzündet sich nicht durch Reiben, verändert sich bei gewöhnlicher Temperatur an der Luft nicht, ist überhaupt viel weniger entzündlich, indem er bis auf $+200^{\circ}$ an der Luft erhitzt werden muss, um sich zu entzünden, ist unlöslich in den Lösungsmitteln des gewöhnlichen Phosphors, namentlich in Schwefelkohlenstoff und nicht giftig. Beim Zusammenreiben mit verschiedenen Metalloxyden und Superoxyden dagegen entzündet er sich mehr oder minder leicht und verbrennt mit oder ohne Explosion.

Wird der rothe Phosphor in einer Atmosphäre von Kohlensäure auf $+260^{\circ}$ erhitzt, so verwandelt er sich ohne Gewichtsveränderung wieder in gewöhnlichen.

Der rothe Phosphor kann auch durch chemische Einwirkung erhalten werden. Erwärmt man gewöhnlichen Phosphor ganz gelinde und fügt eine Spur von Jod hinzu, so findet Feuererscheinung statt, indem sich eine der zugefügten Menge Jod entsprechende Menge Jodphosphor bildet, während der Rest des Phosphors sich in die rothe Modification verwandelt.

C. Eine dritte allotropische Modification ist der schwarze metallische Phosphor. Man erhält diesen durch anhaltendes Erhitzen von rothem Phosphor auf 360° in zugeschmolzenen Röhren oder, indem man gewöhnlichen Phosphor mit Blei in luftleer gemachten und zugeschmolzenen Röhren längere Zeit bei mässiger Rothgluth erhitzt. Das geschmolzene Blei löst bei dieser Temperatur etwas Phosphor auf und scheidet ihn beim Erkalten in stark metallglänzenden, schwarzen Krystallen, welche dem hexagonalen Systeme angehören, aus; sie besitzen ein specifisches Gewicht von 2,34.

Schwarzer
metallischer
Phosphor.

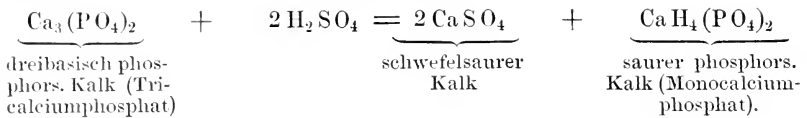
Manche Chemiker unterscheiden noch eine andere schwarze Modification, welche man zuweilen erhält, wenn gewöhnlicher geschmolzener Phosphor plötzlich in eiskaltes Wasser gegossen wird. Indess ist die Natur dieser Modification, vorausgesetzt, dass sie als eine besondere aufzufassen sei, noch nicht genügend studirt. — Durch längere Einwirkung von Ammoniak wird der gewöhnliche Phosphor ebenfalls schwarz und spröde.

Vorkommen. Die grosse Affinität des Phosphors zu Sauerstoff schliesst sein Auftreten im freien Zustande aus; dagegen findet er sich in Verbindung mit anderen Elementen in Form phosphorsaurer Salze sehr verbreitet in der Natur; besonders reichlich treten diese im thierischen Organismus auf, in welchem die Knochen zu $\frac{2}{3}$ aus phosphorsauren Salzen bestehen. Ferner ist Phosphor in gewissen Eiweisskörpern, die einen wesentlichen Bestandtheil der Gehirn- und Nervensubstanz ausmachen, enthalten.

Vorkom-
men.

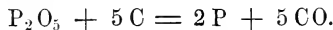
Darstellung. Der gewöhnliche Phosphor wird im Grossen fabrikmässig dargestellt und zwar benutzt man dazu weiss gebrannte Knochen. Durch das Brennen werden die in den Knochen enthaltenen organischen Substanzen zerstört und was zurückbleibt, die sogenannte Knochenasche, ist nur noch ein Gemenge von phosphorsauerm und etwas kohlen-sauerm Kalk. Diese Knochenasche wird nun mit verdünnter Schwefelsäure übergossen. Dadurch tritt ein Theil des darin enthaltenen Kalkes an die Schwefelsäure und bildet damit schwefelsauren Kalk, der sich in Folge seiner schweren Löslichkeit abscheidet; die Phosphorsäure bleibt mit einem anderen Theile des Kalkes in Verbindung und bildet damit sauren phosphorsauren Kalk, welcher in Lösung geht. Der Vorgang lässt sich durch folgende Gleichung ausdrücken:

Darstel-
lung.



Die Lösung des sauren phosphorsauren Kalkes wird von dem ausgeschiedenen schwefelsauren Kalk durch Abgiessen und Abpressen getrennt, hierauf zur Syrupsdicke eingedampft und mit Kohlenpulver vermengt. Die erhaltene Masse wird noch weiter erhitzt, fast trocken in steinzeugene oder feuerfeste Retorten von Thon gebracht, die einer heftigen Weissglühhitze ausgesetzt werden. Der Process, welcher hierbei stattfindet, ist ziemlich complicirter Art, aber um das Wesen desselben zu verstehen, genügt es zu wissen, dass es ein Reductionsprocess ist: durch die Kohle wird der Phosphorsäure Sauerstoff entzogen, die damit Kohlenoxyd bildet, während der Phosphor in Freiheit gesetzt wird und als Phosphordampf in mit Wasser gefüllten Vorlagen verdichtet und aufgefangen wird.

Um uns den Einblick in diesen Reductionsprocess möglichst zu vereinfachen, sehen wir davon ab, dass die Phosphorsäure noch an Kalk und Wasserstoff gebunden ist und nehmen an, sie sei als Anhydrid vorhanden; dann ist es uns möglich, den Vorgang durch folgende einfache Gleichung zu interpretiren:



Hierbei muss man aber im Auge behalten, dass diese Deutung eine nur schematische ist. Denn durch Glühen von Phosphorsäureanhydrid oder von freier Phosphorsäure mit Kohle wird kein Phosphor erhalten; es ist durchaus nothwendig, dass in der letzteren ein Theil ihres Wasserstoffs durch Calcium vertreten, d. h. dass sie als saurer phosphorsaurer Kalk vorhanden sei. Der Grund hiervon liegt wahrscheinlich darin, dass das Anhydrid sowohl wie die Phosphorsäure schon unterhalb der Temperatur, bei welcher die Kohle ihre reducirenden Wirkungen ausübt, flüchtig werden.

Der auf diese Weise erhaltene Phosphor wird durch Umschmelzen gereinigt und dann in Stangenform gebracht.

Anwendung.

Der gewöhnliche Phosphor findet hauptsächlich zur Bereitung der Streichzündhölzchen und als Rattengift Anwendung, ferner zur Darstellung der Phosphorverbindungen. Zur Darstellung mancher der letzteren, wie der Schwefel-, der Jod- und Bromverbindungen des Phosphors und gewisser organischer Verbindungen desselben, endlich zur Fabrikation der schwedischen Streichzündhölzchen wird der rothe Phosphor benutzt.

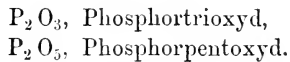
Als Medicament wird der Phosphor selten angewendet; bei Knochenerweichung, überhaupt bei schwacher Entwicklung des Knochen-systemes, soll er gute Dienste leisten. Auch gegen hartnäckige Chlorose ist er in Verbindung mit Eisen angewendet worden. In toxicologischer

Beziehung ist es wichtig, zu wissen, dass der Phosphor durchweg arsenikhaltig ist. Dieser Arsengehalt rührt von der Schwefelsäure her, welche zur Darstellung verwendet wird.

Geschichtliches. Der Phosphor wurde zuerst von Brand, einem Alchemisten in Hamburg, der sich mit der Herstellung eines Liquors, welcher Silber in Gold verwandeln sollte, beschäftigte, 1669 entdeckt. In Verfolg seiner unklaren Vorstellungen gerieth er auch auf den Einfall, Harn in grossen Quantitäten abzudampfen und den Rückstand, mit Sand vermisch, der Destillation zu unterwerfen; durch diesen Process wurden geringe Mengen Phosphor frei. Bald darauf stellten ihm auch Kunkel, Boyle und Hankwitz dar; letzterer betrieb die Darstellung in grösserem Maassstabe und versorgte allein die anderen Chemiker mit der theuren Substanz; eine Unze Phosphor ist damals in England mit $10\frac{1}{2}$, in Amsterdam mit 16 Ducaten bezahlt worden. Durch Gahn 1669 und Scheele 1771 wurde entdeckt, dass die Knochen phosphorsauren Kalk enthalten; letzterer gab 1775 eine Methode zur Darstellung des Phosphors daraus an, die dann von anderen Chemikern verbessert und vereinfacht wurde.

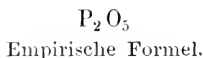
Phosphor und Sauerstoff.

Oxyde des Phosphors und als solche darstellbar sind zwei bekannt, nämlich:



Beide Oxyde haben den Charakter von Säureanhydriden und ihre Verbindungen mit Wasser bilden wohl charakterisirte Säuren. Ausserdem ist noch eine unterphosphorige Säure bekannt, deren Anhydrid aber nicht dargestellt ist. Wir beginnen mit dem directen Verbrennungsproducte des Phosphors.

Phosphorpentoxyd. Phosphorsäureanhydrid.



Rationelle Formel.

Moleculargewicht = 142. Proc. Zusammensetzung: Phosphor 44,44, Sauerstoff 55,56.

Das Phosphorsäureanhydrid bildet eine weisse, schneeähnliche, flockig lockere Masse, welche sich leicht zusammenballen lässt, an der Luft begierig Wasser anzieht, dabei zu einer stark sauren Flüssigkeit zerfliesst und in Wasser geworfen ein Zischen verursacht, dem ähnlich, wie es rothglühendes Eisen, in Wasser getaucht, veranlasst; es findet

also bei der chemischen Vereinigung des Phosphorsäureanhydrids mit Wasser eine beträchtliche Wärmeentwicklung statt. Es ist ziemlich leicht flüchtig und lässt sich schon bei der Hitze einer gewöhnlichen Gaslampe sublimiren.

Darstellung. Darstellung. Das Phosphorperoxyd erhält man durch Verbrennung von Phosphor in vollkommen trockener atmosphärischer Luft. Das Anhydrid setzt sich dabei in weissen, schneeähnlichen Flocken am Boden und an den Wandungen des Gefässes ab und muss so rasch wie möglich mit einem Platinspatel gesammelt und in einer vollkommen trockenen Flasche aufbewahrt werden.

Phosphortrioxyd. Phosphorigsäureanhydrid.

P_2O_3
Empirische Formel.



Moleculargewicht = 110. Proc. Zusammensetzung: Phosphor 56,37, Sauerstoff 43,63.

Das Phosphortrioxyd bildet eine weisse, sehr voluminöse, flockige, sublimirbare Masse von knoblauchartigem Geruch, welche aus der Luft begierig Feuchtigkeit anzieht und sich dabei so stark erhitzt, dass sie sich entzündet und zu Phosphorperoxyd verbrennt. Man erhält das Phosphorigsäureanhydrid, indem man sorgfältig getrocknete atmosphärische Luft in sehr langsamem Strome über überschüssigen Phosphor leitet, welcher sehr gelinde erwärmt wird.

Säuren des Phosphors.

Von solchen sind bekannt:

H_3PO_4 = dreibasische Phosphorsäure,

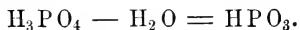
$H_4P_2O_7$ = vierbasische Phosphorsäure oder Pyrophosphorsäure,

HPO_3 = einbasische Phosphorsäure oder Metaphosphorsäure,

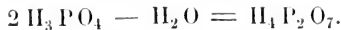
H_3PO_3 = Phosphorige Säure,

H_3PO_2 = Unterphosphorige Säure.

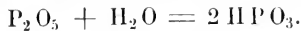
Von diesen Säuren stehen die drei ersten sowohl unter sich als mit dem Phosphorperoxyd in engem genetischem Zusammenhange. Durch Austritt von 1 Mol. Wasser aus 1 Mol. der dreibasischen Phosphorsäure entsteht die einbasische Phosphorsäure:



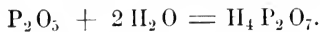
Durch Austritt von 1 Mol. Wasser aus 2 Mol. der dreibasischen Phosphorsäure entsteht die Pyrophosphorsäure:



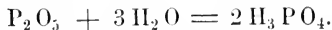
Nicht minder einfach stellen sich diese Beziehungen dar, wenn man von dem Phosphorsäureanhydrid ausgeht. Verbindet sich je 1 Mol. des letzteren mit je 1 Mol. Wasser, so bilden sich 2 Mol. Metaphosphorsäure:



Werden von je 1 Mol. Phosphorpentoxyd je 2 Mol. Wasser aufgenommen, so bildet sich 1 Mol. Pyrophosphorsäure:



Vereinigt sich je 1 Mol. des Phosphorsäureanhydrids mit je 3 Mol. Wasser, so bilden sich 2 Mol. der dreibasischen Phosphorsäure:



In allen diesen Verbindungen fungirt der Phosphor als fünfwerthiges Element. Die rationale Formel der dreibasischen Phosphorsäure, $\left. \begin{array}{l} \text{HO} \\ \text{HO} \end{array} \right\} \overset{\vee}{\text{P}}\text{O}$,

drückt aus, dass derselben das dreiwerthige Radical $\overset{\vee}{\text{P}}\text{O}$ zu Grunde liegt, dessen drei Anziehungswerthe durch 3 At. Hydroxyl befriedigt sind.

Die Pyrophosphorsäure enthält das Doppelradical $\left. \begin{array}{l} \overset{\vee}{\text{P}}\text{O} \\ \overset{\vee}{\text{P}}\text{O} \end{array} \right\} \text{O}$, dessen vier Anziehungswerthe durch 4 At. Hydroxyl gesättigt sind. Diese Vorstellung

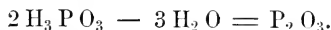
drücken wir durch die Formel: $\left. \begin{array}{l} \text{H}_2\text{O}_2 \\ \text{H}_2\text{O}_2 \end{array} \right\} \overset{\vee}{\text{P}}\text{O}$ aus.

In der Metaphosphorsäure nehmen wir das einwerthige Radical $\overset{\vee}{\text{P}}\text{O}_2$ an, welches mit einem Atom Hydroxyl verbunden ist, also $\text{H}\overset{\vee}{\text{O}}\overset{\vee}{\text{P}}\text{O}_2$.

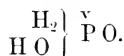
Die gewöhnliche Phosphorsäure enthält demnach drei Hydroxyle und ist dreibasisch, die Metaphosphorsäure ein Hydroxyl und erscheint demnach einbasisch, die Pyrophosphorsäure enthält vier Hydroxyle und ist vierbasisch.

In der phosphorigen Säure, $\text{H}_3\text{P}\text{O}_3$, sind ebenfalls drei Atome Wasserstoff enthalten, gleichwohl ist sie aber nicht, wie ihre empirische Formel erwarten liesse, dreibasisch, sondern entschieden zweibasisch. Wir müssen daraus schliessen, dass ihre drei Wasserstoffatome nicht die gleiche Function besitzen, da bei der Salzbildung nur zwei durch Metalle vertreten werden können, das dritte aber nicht. Da es nur der Hydroxylwasserstoff ist, der die Vertretbarkeit durch Metalle besitzt, so ist anzunehmen, dass ein Atom Wasserstoff der phosphorigen Säure unmittelbar, also ohne Vermittelung eines Sauerstoffatoms, mit dem Säureradical verbunden ist. Aus den angeführten und aus anderen, organischen Derivaten der phosphorigen Säure entlehnten Gründen nimmt man an, dass ein Atom Wasserstoff direct an den Phosphor gebunden ist und drückt die Constitution der phosphorigen Säure durch die Formel $\left. \begin{array}{l} \text{H} \\ \text{H}_2\text{O}_2 \end{array} \right\} \overset{\vee}{\text{P}}\text{O}$ aus.

Tritt aus je zwei Molecülen der phosphorigen Säure sämtlicher Wasserstoff in Form von Wasser aus, so resultirt Phosphorigsäureanhydrid:



Ein ähnliches Verhältniss wie die phosphorige Säure bietet die unterphosphorige Säure, $\text{H}_3 \text{P O}_2$, dar. Auch sie enthält drei Atome Wasserstoff; aber von diesen ist nur ein Atom durch Metalle ersetzbar: die Säure ist einbasisch; sie enthält demnach nur eine Hydroxylgruppe, während die zwei anderen Atome Wasserstoff direct mit dem Phosphor verbunden sind, was nachstehende rationelle Formel zum Ausdruck bringt:

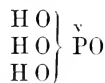


In allen diesen Verbindungen mit Ausnahme des Phosphorigsäureanhydrids, in welchen man ihn dreiwertig annimmt, fungirt der Phosphor als fünfwerthiges Element.

Dreibasische Phosphorsäure.



Empirische Formel.



Rationelle Formel.

Moleculargewicht = 98. Proc. Zusammensetzung: Phosphor 31,63, Sauerstoff 65,31, Wasserstoff 3,06.

Eigenschaf-
ten.

Die dreibasische Phosphorsäure hat im concentrirten Zustande Syrupconsistenz, mischt sich aber in allen Verhältnissen mit Wasser und bildet damit eine wasserklare, farblose, stark sauer schmeckende und reagirende Flüssigkeit, welche nur sehr geringe ätzende Eigenschaften besitzt. Sie ist ein gutes Lösungsmittel für phosphorsauren Kalk, aber nicht für Metalle und Metalloxyde, mit denen sie meist unlösliche oder schwerlösliche Verbindungen giebt. Sie ist eine schwächere Säure wie Salpetersäure und Schwefelsäure; allein da sie weniger flüchtig ist als diese, so treibt sie dieselben in der Hitze aus ihren Verbindungen aus. Sie kann aus ihrer syrupdicken Lösung auch krystallisirt erhalten werden, und bildet dann vier- und sechsseitige geschobene Prismen. Wird ihrer Auflösung in Wasser so viel Wasser durch Abdampfen entzogen, dass der Rückstand genau die der Formel $\text{H}_3 \text{P O}_4$ entsprechende Zusammensetzung hat, so erstarrt er beim Erkalten zu einer Krystallmasse. Die dreibasische Phosphorsäure fällt Albumin nicht und giebt auch mit Chlorbaryum keinen Niederschlag. Salpetersaures Silber erzeugt in den Lösungen ihrer Salze einen zeisiggelben Niederschlag von dreibasisch-phosphorsaurem Silber.

Die dreibasische Phosphorsäure bildet drei Reihen von Salzen. In der ersten Reihe ist sämmtlicher Wasserstoff der Säure durch Metalle vertreten; sie umfasst die neutralen Salze oder die Trimetallphosphate. In der zweiten Reihe sind zwei Atome Wasserstoff durch eine gleichwerthige Anzahl von Metallatomen ersetzt. Diese Reihe wird von den einfach-sauren Salzen oder den Dimetallphosphaten gebildet. In der dritten Reihe ist nur ein Atom Wasserstoff durch ein Metallatom ersetzt; sie begreift die zweifach-sauren Salze oder die Monometallphosphate unter sich. Je nachdem das vertretende Metall ein- oder zweierwerthig ist, sind zur Salzbildung ein und zwei Molecüle Säure erforderlich. Folgende Beispiele werden die hier obwaltenden Zusammensetzungsverhältnisse erläutern.

Constitution
und Nomen-
clatur der
Salze.

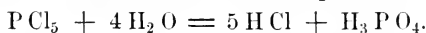
1. Den neutralen Salzen oder Trimetallphosphaten gehören an:
 $\text{Na}_3 \text{O}_3 \text{P O}$, neutrales phosphorsaures Natron oder Trinatriumphosphat.
 $\text{Ca}_3 \text{O}_6 (\text{P O})_2$, neutraler phosphorsaurer Kalk oder Tricalciumphosphat.

2. Einfach-saure Salze oder Dimetallphosphate sind:
 $\frac{\text{Na}_2}{\text{H}} \text{O}_3 \text{P O}$, einfach-saures phosphorsaures Natron oder Dinatriumphosphat.
 $\frac{\text{Ca}}{\text{H}} \text{O}_3 \text{P O}$, einfach-saurer phosphorsaurer Kalk oder Dicalciumphosphat.

3. Zweifach-saure oder Monometallphosphate sind:
 $\frac{\text{Na}}{\text{H}_2} \text{O}_3 \text{P O}$, zweifach-saures phosphorsaures Natron oder Mononatriumphosphat.
 $\frac{\text{Ca}}{\text{H}_4} \text{O}_6 (\text{P O})_2$, zweifach-saurer phosphorsaurer Kalk oder Monocalciumphosphat.

Wird die Lösung der dreibasischen Phosphorsäure bis zur Syrupconsistenz abgedampft, so verändert sie sich nicht, wird aber dieser Syrup noch stärker erhitzt, so geht er in Pyrophosphorsäure über; geglüht verwandelt sich diese in Metaphosphorsäure; diese aber verflüchtigt sich in der Rothgluth als solche.

Darstellung. Die dreibasische Phosphorsäure kann erhalten werden: 1. Durch Oxydation von Phosphorstücken mittelst Salpetersäure. Der Phosphor wird hierbei auf Kosten eines Theiles des Sauerstoffes der Salpetersäure oxydirt, wobei rothe Dämpfe von Stickstofftetroxyd entweichen. Die bei dieser Darstellung zu beobachtenden Regeln werden in dem experimentellen Theile angegeben werden. 2. Durch Zersetzung des Fünffach-Chlorphosphors mittelst Wasser; es bildet sich hierbei Chlorwasserstoff und Phosphorsäure:



3. Aus Knochenasche durch Zerlegung mit Schwefelsäure. Die Knochenasche wird mit verdünnter Schwefelsäure behandelt; dadurch werden $\frac{2}{3}$ ihres Kalkes als schwefelsaurer Kalk oder Gyps ausgeschieden, während

zweifach-saurer phosphorsaurer Kalk gelöst wird. Aus dieser Lösung wird der Kalk durch kohlen-saures Ammon gefällt, das entstandene phosphorsaure Ammon wird abgedampft und gegläht; das Ammoniak wird ausgetrieben und einbasische Phosphorsäure bleibt zurück. Dieselbe wird in Wasser aufgelöst, die Lösung wird gekocht und diese enthält dann die dreibasische Phosphorsäure; jedoch ist dieselbe immer mit etwas Ammonsalz verunreinigt.

Vorkommen.

Freie dreibasische Phosphorsäure kommt in der Natur nicht vor. dagegen sind ihre Salze in allen drei Naturreichen sehr verbreitet. Im Thierreiche enthalten die Knochen reichliche Mengen von dreibasisch phosphorsurem Kalk, während die Säfte des thierischen Organismus, namentlich das Blut, einen grossen Reichthum von Alkaliphosphaten zeigen. Im Pflanzenreiche sind vorzugsweise die Samen der Leguminosen und Cerealien durch ihren Gehalt an phosphorsuren Salzen ausgezeichnet. Im Mineralreiche endlich sind phosphorsäurehaltige Mineralien sehr häufig, aber wenige derselben, wie der Apatit, Wawellit, Osteolith u. a. enthalten grössere Mengen von Phosphorsäure gebunden.

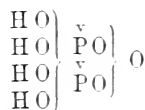
Anwendung.

Die dreibasische Phosphorsäure ist die mildeste, die Verdauung am wenigsten belästigende Säure; sie wirkt, wie alle Säuren, antipyretisch und wird als kühlendes und durstlöschendes Mittel bei febrilen Zuständen gegeben. — Es ist darauf zu sehen, dass sie stets arsenfrei ist.

Vierbasische Phosphorsäure. Pyrophosphorsäure (Diphosphorsäure).



Empirische Formel.



Rationelle Formel.

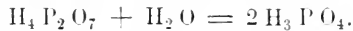
Moleculargewicht = 178. Proc. Zusammensetzung: Phosphor 34.83, Sauerstoff 62.93, Wasserstoff 2.24.

Eigenschaften.

Die Pyrophosphorsäure stellt eine sehr saure, in Wasser leicht lösliche, syrupdicke Flüssigkeit dar, welche unter Umständen zu einer krystallinischen Masse erstarrt. Nach ihrer Formel erscheint die Säure, da sie vier Hydroxylatome enthält, vierbasisch und sollte demgemäss vier Reihen von Salzen liefern: es sind aber nur zwei Reihen von Salzen bekannt, solche mit vier und solche mit zwei Atomen Metall. In den neutralen Salzen sind die vier Atome Wasserstoff ganz, in den sauren zur Hälfte durch Metallatome ersetzt, die einfach- und dreifach-sauren Salze fehlen. Dies lässt auf eine Lücke in der Auffassung der Constitution der freien Säure schliessen. In ihren Auflösungen bewirkt Chlor-

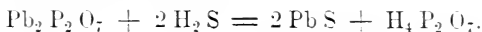
baryum keinen Niederschlag, salpetersaures Silber erzeugt in den Salzen weisse Fällung von $\text{Ag}_4\text{P}_2\text{O}_7$; die freie Säure coagulirt Albuminlösungen nicht.

Die wässerige Lösung dieser Säure, auch die verdünnte, verändert sich durch Wasseraufnahme bei gewöhnlicher Temperatur nur sehr langsam, beim Erhitzen aber nimmt sie noch ein Molecül Wasser auf und verwandelt sich in zwei Molecüle der dreibasischen Phosphorsäure:



Analog verhalten sich die zweifach-sauren pyrophosphorsauren Salze, welche, mit überschüssiger Basis geschmolzen, sich in Salze der dreibasischen Phosphorsäure verwandeln.

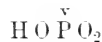
Darstellung. Man erhält Pyrophosphorsäure durch vorsichtiges Erhitzen der dreibasischen Phosphorsäure bis zu 200 bis 300°: hierbei tritt aus je zwei Molecülen der dreibasischen Säure je ein Molecül Wasser aus und es resultirt je ein Molecül Pyrophosphorsäure (s. S. 281). Aus dem pyrophosphorsauren Natron erhält man sie, indem man durch Fällung mit Bleisalzen daraus pyrophosphorsaures Blei darstellt, und dieses durch Schwefelwasserstoff zersetzt:



Einbasische Phosphorsäure. Metaphosphorsäure.



Empirische Formel.



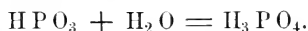
Rationelle Formel.

Moleculargewicht 80. Proc. Zusammensetzung: Phosphor 38,75, Sauerstoff 60,00, Wasserstoff 1,25.

Die einbasische Phosphorsäure, so wie sie gewöhnlich in den Handel kommt, bildet farblose, glasige oder eisähnliche, durchsichtige Massen, die, sich in Wasser lösend, einen rein sauren Geschmack und eine stark saure Reaction besitzen. In der Rothgluth verdampft dieselbe. Wegen ihrer eis- oder glasähnlichen Beschaffenheit wird sie wohl auch glasige Phosphorsäure (*Acidum phosphoricum glaciale*) genannt. Es scheint aber, als wenn diese Beschaffenheit der reinen Metaphosphorsäure nicht zukäme, sondern durch Verunreinigung mit geringen Mengen von Kalk, Magnesia oder Natron bedingt werde. Denn durch Oxydation des Phosphors mittelst Salpetersäure bereitet, erhält man sie meist als dicken, auch beim Erhitzen bis zur Rothgluth und nachheriges Erkalten nicht erstarrenden, zähen, farblosen Syrup.

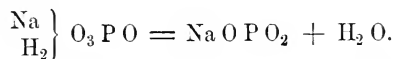
Die Auflösung der metaphosphorsauren Salze wird durch Chlorbaryum und salpetersaures Silber weiss gefällt, die Auflösung der Säure fällt Albuminlösungen. Die Metaphosphorsäure geht in wässriger

Lösung bei gewöhnlicher Temperatur langsam, beim Kochen rasch in die dreibasische Phosphorsäure über:



Darstellung.

Darstellung. Man erhitzt die durch Oxydation des Phosphors mittelst Salpetersäure erhaltene dreibasische Phosphorsäure bis über 400° oder bis zur Rothgluth. Auch wenn man Phosphorpentoxyd in Wasser auflöst, bildet sich zuerst Metaphosphorsäure. Ihre Salze entstehen, wenn die zweifach-sauren Salze der dreibasischen Phosphorsäure stark erhitzt werden. So verwandelt sich das zweifach-saure phosphorsäure Natron beim Glühen in neutrales metaphosphorsaures Natron:

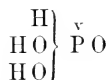


Beim Erhitzen der wässerigen Lösung dieses Salzes bildet sich wiederum das saure Salz der dreibasischen Phosphorsäure.

Phosphorige Säure.



Empirische Formel.



Rationelle Formel.

Moleculargewicht = 82. Proc. Zusammensetzung: Phosphor 87,81, Sauerstoff 58,53, Wasserstoff 3,66.

Eigenschaften.

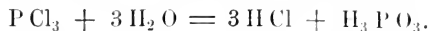
Die phosphorige Säure bildet eine farblose, sehr saure Flüssigkeit, auch kann sie in wohl ausgebildeten Krystallen erhalten werden. Bei stärkerem Erhitzen verliert sie kein Wasser, sondern setzt sich in dreibasische Phosphorsäure und Phosphorwasserstoffgas um:



Die phosphorige Säure ist ein sehr kräftiges Reductionsmittel, indem sie grosse Neigung besitzt, sich zu dreibasischer Phosphorsäure zu oxydiren; daher scheidet sie, in wässriger Lösung mit den Salzen des Quecksilbers, Silbers und ähnlicher Metalle erhitzt, die Metalle daraus ab. Auf den Organismus wirkt sie als Gift.

Von den drei Atomen Wasserstoff der phosphorigen Säure werden bei der Salzbildung nur zwei durch Metalle ersetzt; daraus schliessen wir, dass nur diese zwei Wasserstoffatome durch Vermittelung von zwei Sauerstoffatomen mit dem Radical der Säure in Verbindung stehen, das dritte unmittelbar mit dem Phosphor in Verbindung sei. Diese Vorstellung findet in der oben angegebenen rationellen Formel einen entsprechenden Ausdruck. Die Salze der phosphorigen Säure werden durch Erhitzen in pyrophosphorsaure Salze und Phosphorwasserstoff übergeführt.

Darstellung. Ganz analog der Zersetzung, welche der Fünffach-Chlorphosphor durch Wasser erleidet, ist die des Dreifach-Chlorphosphors mit Wasser; jener zerfällt geradeauf in dreibasische Phosphorsäure und Chlorwasserstoff und dieser in phosphorige Säure und Chlorwasserstoff:



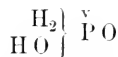
Setzt man Phosphor bei gewöhnlicher Temperatur der Luft aus, so tritt eine langsame Verbrennung desselben ein, deren Product gleichfalls phosphorige Säure ist, die in Tropfen abfließt und aufgesammelt werden kann.

Da die phosphorige Säure, wie bemerkt, beim Erhitzen in dreibasische Phosphorsäure und Phosphorwasserstoffgas sich umsetzt, so kann sie gleichfalls zur Darstellung der dreibasischen Phosphorsäure dienen.

Unterphosphorige Säure.



Empirische Formel.



Rationelle Formel.

Moleculargewicht = 66. Proc. Zusammensetzung: Phosphor 46,97, Sauerstoff 48,48, Wasserstoff 4,85.

Die unterphosphorige Säure ist, wie man sie gewöhnlich erhält, eine sehr saure, farblose, syrupdicke Flüssigkeit. Durch Verdunsten dieser Flüssigkeit in einer Platinschale, wobei man schliesslich die Temperatur bis auf 130° steigert und hierauf in einem verschlossenen Glasgefässe unter 0° herabsetzt, verwandelt sie sich in eine weisse, aus grossen Krystallblättern bestehende Masse, die bei + 17,4° schmilzt und in einem jeden Verhältnisse in Wasser löslich ist. Beim Erhitzen zersetzt sie sich gleichfalls in Phosphorsäure und Phosphorwasserstoffgas:



Auch die unterphosphorige Säure ist ein sehr kräftiges Reduktionsmittel, welches aus sehr vielen Metalllösungen regulinisches Metall ausscheidet, indem sie den Sauerstoff aufnimmt.

Obgleich die unterphosphorige Säure drei Atome Wasserstoff enthält, so ist sie doch nur einbasisch und liefert nur eine Reihe von Salzen mit einem Atom Metall. Dieses Verhalten erklärt sich, wenn man annimmt, dass sie nur ein Hydroxyl enthält, während die beiden anderen Wasserstoffatome unmittelbar mit dem Phosphor verbunden sind. Ihre Salze verwandeln sich bei Zutritt der Luft in die der dreibasischen Phosphorsäure. Beim Erhitzen zersetzen sie sich unter Entwicklung von Phosphorwasserstoff und hinterlassen ein Gemenge von meta- und pyro-

phosphorsaure Salze, oder von metaphosphorsaurem Salze und Phosphormetall. Beim Kochen der wässrigen Lösung mit Kalihydrat entwickelt sich Wasserstoff und werden phosphorsaure Salze gebildet.

Darstellung. Darstellung. Die unterphosphorige Säure erhält man durch Zerlegung des unterphosphorigsauren Baryts mit verdünnter Schwefelsäure. Wenn man Phosphor mit Kali, Kalk oder Baryt und Wasser kocht, so bildet sich ein unterphosphorigsaures Salz unter gleichzeitiger Entwicklung von Phosphorwasserstoffgas.

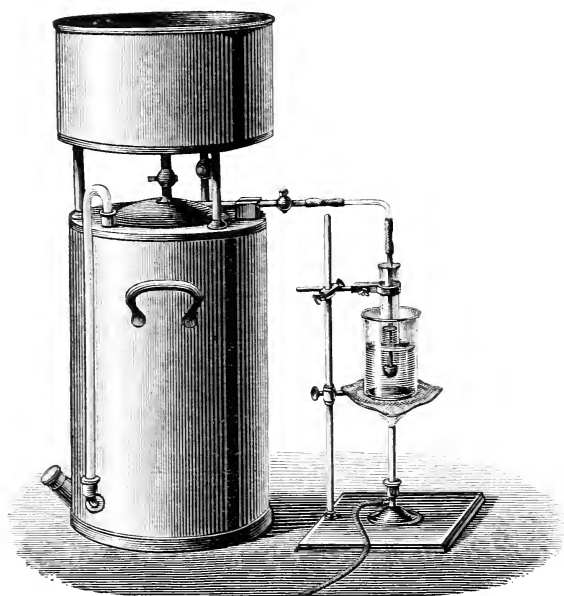
Vorkommen. Phosphorige und unterphosphorige Säure, sowie ihre Salze, finden sich in der Natur nicht.

Chemische Technik und Experimente.

Die Eigenschaften des Phosphors lassen sich durch folgende Experimente zweckmässig veranschaulichen:

1. Verbrennung des Phosphors wird so ausgeführt wie S. 54 beschrieben und in Fig. 17 veranschaulicht ist. 2. Entzündung des Phosphors durch Reib-


Fig. 141.



ben eines Stückchens desselben in einer unglasirten Reibschale. 3. Verbrennung unter Wasser durch Sauerstoffgas. Zu diesem Versuche bringt man etwas Phosphor in einen Reagenzcyliner, giebt heisses Wasser darauf und stellt den Cylinder, geeignet befestigt, Fig. 141, in ein Becherglas, welches gleichfalls heisses Wasser enthält. Hierauf leitet man aus einem Gasometer Sauerstoffgas zu dem Phosphor. Das untere Ende der Zuleitungsröhre besteht

zweckmässig aus einer Messingcanüle, die an das Glasrohr mittelst eines Stückchens vulcanisirten Kautschuks angepasst ist. Glasröhren springen nämlich, wenn sie mit dem brennenden Phosphor in Berührung kommen, unfehlbar. Statt dieses Experimentes kann, um die Verbrennung des Phosphors unter Wasser zu zeigen, auch das S. 144 und Fig. 77 versinnlichte Experiment dienen. 5. Um die Selbstentzündung des Phosphors in feiner Vertheilung zu erläutern, löst man etwas Phosphor in Schwefelkohlenstoff und tränkt mit die-

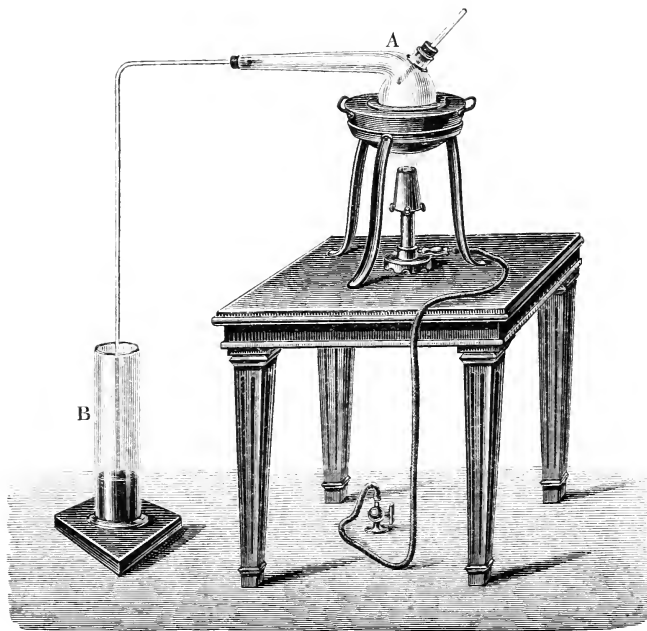
Fig. 142.



sen Lösungen Papierstreifen, welche man an der Luft trocknen lässt. Sowie das Lösungsmittel verdunstet ist, fangen die Streifen von selbst Feuer und verbrennen mit glänzendem Lichte. Wegen der grossen Feuergefährlichkeit empfiehlt es sich, diese Lösung nicht vorrätzig zu halten, sondern kurz vor Anstellung des Experimentes zu bereiten. Selbstverständlich muss die Auflösung in einem gut zu verkorkenden Fläschchen vorgenommen werden. 6. Das Leuchten des Phosphors im Dunkeln ist eine Erscheinung, welche Jedem durch den

Gebrauch der gewöhnlichen Streichzündhölzchen genugsam bekannt ist. Man kann es jedoch sehr zweckmässig durch ein Experiment veranschaulichen, welches für die forensische Chemie von grosser Wichtigkeit ist, wenn es sich nämlich darum handelt, den Phosphor in organischen Gemengen, in Erbrochenem, Speisen u. dergl. bei Phosphorvergiftungen nachzuweisen. In den Glaskolben *A*, Fig. 142 (a. v. S.), bringt man Wasser und etwas Phosphor, verbindet ihn mit einer Gasleitungsröhre *b* und diese mit dem gläsernen Kühlrohre *dd*, welches durch den Boden des Glascylinders *B*, worin es durch einen Stopfen befestigt ist, hindurchgeht und in ein Gefäss *C*, welches als Vorlage dient, mündet. Man erwärmt hierauf den Kolben *A* zum Kochen seines Inhaltes, und lässt vermittelst des Schlauches kaltes Wasser in den Trichter *e* fliessen, dessen unteres Ende durch den Boden des Cylinders *B* tritt; es findet dadurch in letzterem eine auf-

Fig. 143.



steigende Strömung von kaltem Wasser statt, wodurch die in das Rohr *c* eintretenden Dämpfe abgekühlt werden. Das erwärmte Wasser fliesst durch das Rohr *e* ab. Da, wo die Dämpfe in den abgekühlten Theil des Kühlrohres einströmen, bemerkt man im Dunkeln fortwährend das deutlichste Leuchten, gewöhnlich einen leuchtenden Ring. Im Gefäss *C*, in welches das Destillat abfliesst, findet man unter Wasser Phosphorkügelchen. (Mitscherlich's Verfahren.)

Darstellung
von amor-
phem Phos-
phor.


In der Retorte *A*, Fig. 143, befindet sich trockener Phosphor, an diese schliesst sich eine Gasleitungsröhre an, die unter rechtem Winkel gebogen ist und deren vertical absteigender Schenkel mindestens die Länge des Barometers besitzt. Diese Röhre taucht unter das in dem Cylinder *B* befindliche Quecksilber. Ist Alles so vorgerichtet, so leitet man durch den Tubulus der Retorte

so lange reines trockenes Kohlensäuregas ein, bis alle atmosphärische Luft aus dem Apparate ausgetrieben und durch Kohlensäure ersetzt ist. Nun verschliesst man die Tubulatur der Retorte am besten durch einen soliden Kork. Das Einsetzen eines Thermometers, wie es die Abbildung andeutet, hat nur dann einen Zweck, wenn die Retorte so viel Phosphor enthält, dass die Thermometerkugel noch in denselben eintaucht. Aber eine solche Menge Phosphor während eines Vorlesungsversuches in Verarbeitung zu nehmen, wäre viel zu gewagt. Die Erhitzung nimmt man in einem Oelbade vor, dessen Temperatur auf 226° gebracht wird. Sehr bald nimmt der Phosphor eine carminrothe Färbung an, indem er sich zum Theil in amorphen Phosphor verwandelt.

Zur Darstellung des Phosphorsäureanhydrids verwendet man entweder den Apparat Fig. 17 oder den in Fig. 144 abgebildeten. Man verbrennt den

Darstellung
des Phosphorsäure-
anhydrids.

Fig. 144.



Phosphor in dem grossen dreihalsigen Ballon A, der zuvor gut ausgetrocknet ist. Durch den die obere Tubulatur verschliessenden Stopfen geht ein weites Glasrohr *a*, welches an beiden Enden offen ist und an dessen unterem Ende mittelst Platindrahts eine kleine Porcellanschale *c* befestigt ist. Die Tubulatur bei *d* ist mit einem mit Bimsstein und Schwefelsäure gefüllten U-förmigen Trockenrohre *f*, die Tubulatur bei *g* endlich durch ein rechtwinkeliges Glasrohr von einiger Weite mit der wohl getrockneten Flasche *B* verbunden, welche durch das Rohr *kl* mit der Wasserluftpumpe oder einem Aspirator in Verbindung steht. Mittelst der letzteren Vorrichtung erzeugt man einen beständigen Luftstrom, der, bei *e* eintretend, in *f* vollkommen getrocknet wird und erst dann in den Ballon gelangt. Der wohl abgetrocknete Phosphor wird durch die Oeffnung des Rohres *a* eingetragen und mittelst eines erhitzten Drahtes entzündet, worauf die Oeffnung bei *a* durch einen Stopfen geschlossen wird. Indem man

ab und zu neue Stücken Phosphor einträgt, kann man grosse Mengen von Anhydrid gewinnen, das sich theils im Ballon *A*, theils aber in der Flasche *B* absetzt. Ein noch zweckmässigerer Apparat zur Darstellung von Phosphorsäureanhydrid in grösseren Mengen ist von Grabowsky, *Annalen der Chemie und Pharmacie* Bd. CXXXVI, Seite 119 beschrieben und dort auch abgebildet.

Um dreibasische Phosphorsäure darzustellen, übergiesst man in einer geräumigen tubulirten Retorte 1 Thl. Phosphor mit 10 bis 12 Thln. Salpetersäure von 1,2 Volungewicht, legt eine Vorlage lose vor, die ebenfalls möglichst geräumig sein soll, und erwärmt gelinde mit der Vorsicht, dass der Inhalt der Retorte nicht ins Sieden kommt, während die Vorlage durch kaltes Wasser beständig stark abgekühlt wird. Hierzu kann man die in Fig. 114 abgebildete Vorrichtung benutzen. Ist die meiste Flüssigkeit überdestillirt und der Phosphor noch nicht vollständig gelöst, so giesst man das Destillat in die Retorte zurück und destillirt von Neuem. Ist aller Phosphor aufgelöst, so setzt man die Destillation fort, bis der Inhalt der Retorte syrupdick geworden ist, bringt denselben mit etwas rückständiger Salpetersäure in eine Platinschale und verdampft ihn so weit, bis keine salpetersauren Dämpfe mehr entweichen. Nachdem man sich durch Zutropfeln von etwas Salpetersäure überzeugt hat, dass keine rothgelben Dämpfe mehr entstehen und demnach keine phosphorige Säure vorhanden ist, setzt man das Erhitzen so lange fort, bis weder durch den Geruch, noch durch einen mit Aetzammoniak befeuchteten Glasstab Salpetersäuredämpfe wahrgenommen werden können. Ungefährlicher verfährt man, wenn man statt des gewöhnlichen den allerdings bedeutend theureren amorphen Phosphor anwendet. Auch ist dieses Verfahren weniger zeitraubend, weil der amorphe Phosphor nicht, wie der gewöhnliche, schmilzt und so der angreifenden Säure eine weit grössere Oberfläche darbietet, wodurch der Process rascher verläuft. Auch kann man bei Anwendung des amorphen Phosphors Salpetersäure von gewöhnlicher Stärke nehmen, was bei Verwendung von gelbem zu gefährlichen Explosionen Veranlassung geben würde. Um die Phosphorsäure von der fast stets darin enthaltenen arsenigen Säure (s. S. 279) zu befreien, muss sie noch mit Schwefelwasserstoff behandelt werden, worüber in den Lehr- und Handbüchern der pharmaceutischen Chemie nachzusehen ist.

Um Phosphorigsäureanhydrid darzustellen, bringt man ein Stück Phosphor in eine an dem Ende *a* zur feinen Spitze ausgezogene Glasröhre, Fig. 145, und verbindet das Ende *b* derselben mit der Wasserluftpumpe oder einem Aspirator.

Fig. 145.



Erhitzt man hierauf den Phosphor und lässt das Wasser des Aspirators tropfenweise ausfliessen, oder setzt die Wasserluftpumpe vorsichtig in Gang, so dringt die Luft durch die Spitze *a* ein und verbindet sich mit dem Phosphor, wenn

dieser im Ueberschuss vorhanden bleibt, zu Phosphorigsäureanhydrid, welches sich im oberen Theile der Röhre als Sublimat anlagert. Die bei *a* eintretende Luft tritt vorher durch ein Chlorealciumrohr, wodurch sie getrocknet wird. An die Luft gebracht, entzündet sich das Phosphorigsäureanhydrid und verbrennt zu Phosphorsäure.

Um phosphorige Säure darzustellen, bringt man in eine Anzahl Glasröhren *a b*, Fig. 146, welche bei *b* zu einer feinen Spitze ausgezogen sind, Phosphorstangen, legt 12 bis 20 Stück derselben in einen Glasrichter, welcher auf einer Flasche, dessen Boden mit etwas Wasser bedeckt ist, sich befindet und stellt über das Ganze eine offene Glasglocke (Fig. 146 und 147).

Darstellung
der dreibasischen
Phosphorsäure.


Darstellung
der phosphorigen
Säure.

Die durch die langsame Verbrennung des Phosphors gebildete phosphorige Säure tropft in die Flasche herab und löst sich in dem Wasser auf. Die Glaswände mässigen die Einwirkung des Sauerstoffs und verhüten die zu starke Erhitzung, beziehentlich Wärmehäufung, wodurch eine plötzliche Entzündung und Verbrennung des Phosphors zu Phosphorsäure bewirkt werden würde.

Fig. 146.




Fig. 147.



Indess kann es doch vorkommen, dass sich die Phosphorstangen im geheizten Zimmer entzünden; man lasse deshalb die Vorrichtung nicht zu lange dort verweilen und stelle sie für gewöhnlich in den Keller.

Rascher erhält man phosphorige Säure durch Einwirkung von Chlor auf Phosphor bei Gegenwart von Wasser. Zu diesem Zwecke bringt man in ein

Fig. 148.



Standglas, Fig. 148, etwas Phosphor, giesst Wasser darauf, welches eine Temperatur von etwa 50° hat, damit der Phosphor schmilzt, und leitet Chlorgas ein. Das dabei entstehende Phosphorchlorür setzt sich mit dem Wasser sofort in phosphorige Säure und Salzsäure um. So dargestellte Säure enthält,

namentlich wenn Chlor im Ueberschusse eingeleitet wurde, meist etwas Phosphorsäure. Die Ausführung des Versuches erfordert übrigens Behutsamkeit; insbesondere ist es nothwendig, das Chlorgas in sehr langsamem Strome einzuleiten. Zur grösseren Sicherheit kann man das Standglas noch in ein zweites, grösseres Gefäss, welches gleichfalls heisses Wasser enthält, stellen.

Krystallisirte phosphorige Säure erhält man, indem man rectificirtes Phosphorchlorür so lange in Wasser unter guter Abkühlung eintröpfelt, bis Phosphorchlorür im Ueberschusse vorhanden ist. Man destillire hierauf im Wasserbade Phosphorchlorür und Salzsäure ab. Nach dem Erkalten erstarrt der Rückstand zu krystallisirter phosphoriger Säure.

Phosphor und Wasserstoff.

Der Phosphor verbindet sich mit Wasserstoff in drei Verhältnissen. Diese Verbindungen sind:

	P	H
H P_2 = Fester Phosphorwasserstoff . . .	62	: 1,
$\text{H}_2 \text{P}$ = Flüssiger Phosphorwasserstoff . .	31	: 2,
$\text{H}_3 \text{P}$ = Phosphorwasserstoffgas	31	: 3.

Phosphorwasserstoffgas.



Moleculargewicht = 34. Volumgewicht (Wasserstoff = 1): 17. Volumgewicht (atmosph. Luft = 1): 1,178. Proc. Zusammensetzung: Phosphor 91,43, Wasserstoff 8,57.

Eigenschaf-
ten.

Der Phosphorwasserstoff ist ein farbloses Gas von stinkendem, dem fauler Fische ähnlichem, charakteristischem Geruche. Es ist entweder von selbst entzündlich oder es entzündet sich nicht von selbst. Das sogenannte selbstentzündliche Phosphorwasserstoffgas ist ausgezeichnet durch die Eigenschaft, schon bei gewöhnlicher Temperatur, sowie es mit der Luft in Berührung kommt, sich zu entzünden und mit grossem Glanze zu Phosphorsäureanhydrid und Wasser zu verbrennen. Wenn das Gas in einzelnen Blasen aus Wasser an die Luft tritt, so erzeugen dieselben, indem sie verbrennen, einen dicken, weissen Rauch, der sehr regelmässige Ringe bildet, die sich langsam in die Luft erheben. In Wasser ist das Gas sehr wenig löslich, aber längere Zeit über Wasser oder Quecksilber aufbewahrt, erleidet es eine Veränderung, indem sich an den Gefässwänden ein brauner Absatz bildet, worauf das Gas seine Selbstentzündlichkeit verloren hat. — Das nicht selbstentzündliche Wasserstoffgas entzündet sich an der Luft von selbst zwar nicht, wohl aber schon, wenn es bis auf 100^0 erwärmt wird oder mit einem brennen-

den Körper in Berührung kommt. Seine übrigen Eigenschaften sind dieselben, wie die des selbstentzündlichen Gases.


Die Selbstentzündlichkeit des Phosphorwasserstoffgases ist keine dem vollkommen reinen Gase zukommende Eigenschaft, sondern rührt nur davon her, dass dem Gase eine kleine Menge des flüssigen Phosphorwasserstoffs, H_2P , beigemengt ist, der die Fähigkeit besitzt, sich an der Luft von selbst zu entzünden, und auch anderen brennbaren Gasen, z. B. dem Wasserstoffe, Selbstentzündlichkeit zu verleihen. Wenn nun das selbstentzündliche Gas längere Zeit aufbewahrt wird, wird dieser Körper in Phosphor, der sich abscheidet, und in Phosphorwasserstoffgas von der Zusammensetzung H_3P zersetzt: $3\text{H}_2\text{P} = \text{P} + 2\text{H}_3\text{P}$; dadurch geht die Selbstentzündlichkeit verloren. Alle diejenigen Substanzen, welche den flüssigen Phosphorwasserstoff zersetzen, nehmen dem Gase daher auch die Selbstentzündlichkeit; dahin gehören unter anderen Aether und Terpentinöl. Wenn man aber dem nicht selbstentzündlichen Gase etwas salpetrige Säure oder Stickstofftetroxyd zumischt, so wird es wieder selbstentzündlich. Es ist wahrscheinlich, dass einem Theile des Gases H_3P ein Atom H entzogen und so der flüssige Phosphorwasserstoff gebildet werde, der sich als Dampf dem übrigen Gase beigemengt und dasselbe entzündlich macht.

Mehrere Metalle, wie Kupfer, entziehen, in dem Gase erhitzt, demselben Phosphor; es bilden sich Phosphormetalle und der Wasserstoff wird frei. Auch Silberoxyd wird dadurch in Phosphorsilber verwandelt.

Das Phosphorwasserstoffgas besitzt weder saure noch basische Eigenschaften; jedoch besitzt es nicht nur nach seiner Zusammensetzung, sondern auch nach seinem Verhalten eine gewisse Uebereinstimmung mit dem Ammoniak, H_3N , und verbindet sich, wie dieses, mit dem Jodwasserstoff und Bromwasserstoff zu Phosphoniumjodid, H_4PJ , und Phosphoniumbromid, H_4PBr , Verbindungen, welche grosse Analogie mit den betreffenden Ammoniumverbindungen zeigen.

Vorkommen. Es liegt keine Thatsache vor, woraus sich das Vorkommen des Phosphorwasserstoffgases in der Natur mit Bestimmtheit ergeben würde. Man hat angeführt, dass beim Faulen phosphorhaltiger Stoffe, so namentlich beim Faulen der Fische, Phosphorwasserstoffgas sich bilden könne, und hat damit die Sage von den Irrlichtern in Zusammenhang gebracht, ohne aber irgend welche Beweise zu liefern.

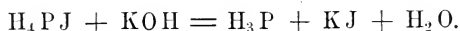
Bildung und Darstellung. Das Phosphorwasserstoffgas bildet sich am leichtesten durch Erhitzung von Phosphor mit Kalk- und Barythydrat oder durch Kochen von Phosphor mit concentrirter Kalilauge. Wird letztere genommen, so lässt sich der Vorgang durch folgende Gleichung ausdrücken:



Auch durch Zersetzung von Phosphorcalcium mittelst Wasser erhält man selbstentzündliches Phosphorwasserstoffgas. Das nicht selbstent-

zündliche erhält man durch Erhitzen von phosphoriger und unterphosphoriger Säure, ferner bei Zersetzung des Phosphorcalciums durch Chlorwasserstoffsäure, endlich wenn man ein Gemisch von Phosphorkupfer und Cyankalium statt mit Wasser mit Weingeist behandelt. Das nach diesen Methoden dargestellte Gas enthält stets Wasserstoffgas beigemengt.

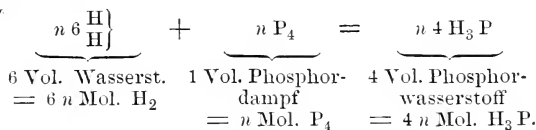
Völlig reines, nicht selbstentzündliches Phosphorwasserstoffgas erhält man durch Zersetzung von Phosphoniumjodid, H_4PJ (s. dieses), durch Alkalien:



Volumetrische Zusammensetzung. Wenn man das Phosphorwasserstoffgas durch metallisches Kupfer bei Glühhitze zerlegt, so bildet sich Phosphorkupfer und Wasserstoff. Letzterer nimmt nun allein einen grösseren Raum ein, als vor der Zersetzung das Phosphorwasserstoffgas selbst. Sein Volumen beträgt $1\frac{1}{2}$ Vol. von 1 Vol. des Gases. Hieraus, sowie aus der Gewichtsanalyse des Gases, welche ergibt, dass im Phosphorwasserstoffgase 31 (30,96) Gewichtstheile Phosphor mit drei Gewichtstheilen Wasserstoff verbunden sind, schliessen wir, dass in 1 Vol. desselben

	1½ Vol. Wasserstoff	1,5 Gewthle.
und	¼ „ Phosphor	15,5 „
	1 Vol. H_3P	17 Gewthle.

enthalten sind, womit auch die durch den Versuch gefundenen Volumgewichte gut übereinstimmen. 2 Vol. des Gases entstehen demnach durch Vereinigung und Condensation von 3 Vol. Wasserstoff und ½ Vol. Phosphordampf, oder, nur in ganzen Zahlen ausgedrückt, 4 Vol. des Gases entstehen durch Vereinigung und Condensation von 6 Vol. Wasserstoff und 1 Vol. Phosphordampf. Nur haben wir uns zu erinnern, dass, wenn wir in 1 Vol. Wasserstoff n Molecüle Wasserstoff von der Zusammensetzung H_2 annehmen, wir in 1 Vol. Phosphordampf, gleiche physikalische Bedingungen vorausgesetzt, gleichfalls n Molecüle Phosphor anzunehmen haben, aber von der Zusammensetzung P_4 ; dies geht aus dem Volumgewichte, welches der Phosphordampf besitzt, hervor (s. oben S. 276). Demnach werden die auffallenden Condensationsverhältnisse, welche wir bei der Bildung des Phosphorwasserstoffgases vorfinden, durch folgende Gleichung interpretirt:



Flüssiger Phosphorwasserstoff.

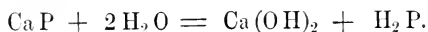


Moleculargewicht = 33. Proc. Zusammensetzung: Phosphor 93,34, Wasserstoff 6,66.

Dieser Phosphorwasserstoff bildet eine farblose, das Licht stark brechende, in Wasser unlösliche Flüssigkeit, welche bei + 30 bis 40° sich, wie es scheint, unter theilweiser Zersetzung verflüchtigt; an die Luft gebracht, entzündet er sich schon von selbst bei gewöhnlicher Temperatur und verbrennt mit blendend weisser Flamme unter Verbreitung eines dicken, weissen Rauches. In Terpentinöl und Alkohol scheint er löslich zu sein, zersetzt sich aber dabei äusserst rasch. Eigenschaft-
tehr.

Der flüssige Phosphorwasserstoff setzt sich sehr leicht von selbst, und unter dem Einflusse vieler anderer Körper, in festen Phosphorwasserstoff und Phosphorwasserstoffgas (nicht selbstentzündliches) um: $5 \text{H}_2\text{P} = \text{HP}_2 + 3 \text{H}_3\text{P}$. Alle Körper, welche dem Phosphorwasserstoffgase seine Selbstentzündlichkeit nehmen, zersetzen auch den flüssigen Phosphorwasserstoff. Wird derselbe auch nur in geringer Menge brennbaren Gasen beigemischt, so erlangen diese die Eigenschaft der Selbstentzündlichkeit.

Darstellung. Flüssiger Phosphorwasserstoff bildet sich bei der Einwirkung von Wasser auf Phosphorcalcium, sowie bei der Einwirkung von salpetriger Säure auf H_3P . Die Darstellung aber ist eine sehr umständliche Operation. Die Zerlegung des Phosphorcalciums erfolgt nach beistehender Gleichung: Darstellung.



Fester Phosphorwasserstoff.



Derselbe stelit frisch bereitet ein schön gelbes, flockiges, am Licht sich allmählich orange färbendes, geschmack- und geruchloses Pulver dar; es ist schwerer als Wasser, leuchtet im Dunkeln nicht und erhält sich in trockener Luft unzersetzt; auf 200° erhitzt oder mit dem Hammer geschlagen entzündet er sich. An feuchter Luft zersetzt er sich nach und nach, durch oxydirende Agentien rasch und zuweilen mit Explosion. In Wasser und Alkohol ist er unlöslich; unter diesen Flüssigkeiten dem Sonnenlichte ausgesetzt, oxydirt er sich allmählich unter Entwicklung von Wasserstoffgas.

Bildung und
Darstellung.

Bildung und Darstellung. Am leichtesten erhält man festen Phosphorwasserstoff durch Auflösen von Phosphorcalcium in warmer, concentrirter Salzsäure bei Abschluss der Luft. Wenn sich kein Gas mehr entwickelt, so wird der Rückstand mit kaltem Wasser ausgewaschen und rasch unter der Luftpumpe getrocknet. Auch auf andere Weise bildet er sich, so besonders durch Selbstzersetzung des entzündlichen Phosphorwasserstoffs unter dem Einflusse des Sonnenlichtes. — Seine Zusammensetzung ist nicht ganz sicher festgestellt.

Jodphos-
phonium.

Jodphosphonium. Hydrojodphosphorwasserstoff: $H_4PJ = H_3PHJ$. Es bildet farblose, durchsichtige, demantglänzende, quadratische Krystalle, die leicht sublimirbar sind und bei etwa 80^0 sieden. Es zersetzt sich mit Wasser in Phosphorwasserstoff und Jodwasserstoff, mit Alkalien in Jodalkalien und Phosphorwasserstoff. Es bildet sich durch directe Vereinigung von trockenem Phosphor- und Jodwasserstoff und bei Einwirkung von Phosphor auf Jod bei Gegenwart von wenig Wasser.

Phosphor und Stickstoff.

Es ist noch ungewiss, ob eine nur aus Stickstoff und Phosphor bestehende Verbindung existirt.

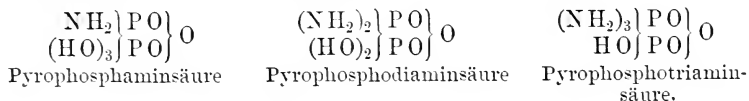
Die bisher für Phosphorstickstoff, PN_2 , gehaltene Verbindung, ein weisses, lockeres, geschmack- und geruchloses, in Wasser unlösliches, in Rothgluth noch beständiges Pulver, scheint neueren Versuchen zufolge Wasserstoff zu enthalten und nach der Formel PN_2H zusammengesetzt zu sein. Sie hat den Namen Phospham erhalten.

Darstellung.

Man erhält diesen Körper durch Erhitzen von Fünffach-Schwefelphosphor mit überschüssigem Salmiak, ferner durch Einwirkung von Phosphorsulfid auf Salmiak, durch Erhitzen von amorphem Phosphor mit Schwefelblumen und Salmiak etc.

Bei der Einwirkung des Ammoniaks auf Phosphorchlorid und Phosphoroxchlorid entstehen übrigens noch mehrere andere Körper, welche aus Phosphor, Sauerstoff, Stickstoff und Wasserstoff bestehen, und die unter Aufnahme der Elemente des Wassers in Phosphorsäure und Ammoniak sich umsetzen. Man hat diese Körper Phosphamide und Phosphaminsäuren genannt. Man kann sie als Diphosphorsäuren betrachten, in denen die Hydroxylatome theilweise durch H_2N (Amid) ersetzt sind.

Wir führen von derartigen Verbindungen an:

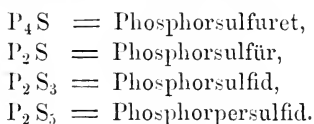


Phosphor und Schwefel.

Der Phosphor verbindet sich mit dem Schwefel in mehreren Verhältnissen. Diese Verbindungen bilden sich meist durch unmittelbare Einwirkung dieser Stoffe; sie sind aber in der Regel noch leichter entzündlich als der reine Phosphor und daher nur mit grosser Vorsicht zu handhaben.

Gefahrloser erhält man sie durch Zusammenschmelzen von Schwefel mit amorphem Phosphor in einer Atmosphäre von Kohlensäure.

Die bisher bekannten Verbindungen sind:



P_4S : Phosphorsulfuret. Es ist ein farbloses, an der Luft rauchendes, bei 0° noch flüssiges Liquidum; bildet sich unmittelbar, wenn man unter Wasser ein Stück Phosphor auf einem Stücke Schwefel liegen lässt. Es ist sehr entzündlich und kann nur in einer sauerstofffreien Atmosphäre destillirt werden.

P_2S : Phosphorsulfür, ist ebenfalls eine sehr leicht entzündliche Flüssigkeit, die in einer sauerstofffreien Atmosphäre destillirt werden kann. Es kann auch in einer festen rothen Modification erhalten werden.

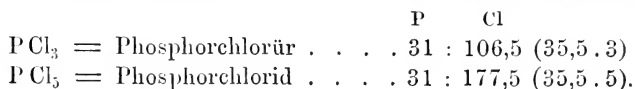
P_2S_3 : Phosphorsulfid, ist ein blassgelber, leicht schmelz- und sublimirbarer Körper, der aus amorphem Phosphor und Schwefel dargestellt wird. Er löst sich in Schwefelkohlenstoff und kann daraus krystallisirt erhalten werden.

P_2S_5 : Phosphorpersulfid, ist gleichfalls ein blassgelber, krystallinischer Körper. Er entsteht unter Feuererscheinung und heftiger Explosion, wenn ein Gemenge von Phosphor und Schwefel auf 100° erhitzt wird. Bei Anwendung von amorphem Phosphor geht die Vereinigung ohne Explosion von statten.

Sämmtliche Sulfide des Phosphors verbinden sich mit Schwefelmetallen.

Phosphor und Chlor.

Der Phosphor verbindet sich mit Chlor in zwei Verhältnissen:



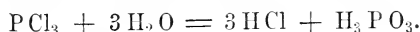
Die Vereinigung des Phosphors mit dem Chlor erfolgt schon bei gewöhnlicher Temperatur unter Feuererscheinung. Ist Phosphor im Ueberschusse vorhanden, so bildet sich erstere Verbindung; wird diese mit überschüssigem Chlor behandelt, so bildet sich das Chlorid.

Phosphorchlorür. Dreifach-Chlorphosphor.

Moleculargewicht = 137,5. Volumgewicht des Dampfes (Wasserstoff = 1): 68,75 berechnet; (atmosph. Luft = 1) berechnet: 4,764, gefunden 4,742. Volumgewicht des liquiden: 1,45 (Wasser = 1). Proc. Zusammensetzung: Phosphor 22,5, Chlor 77,5.

Eigenschaf-
ten.

Der Dreifach-Chlorphosphor ist eine wasserklare, schwere, stark rauchende, weil an feuchter Luft sich zersetzende, und durchdringend riechende Flüssigkeit, die bei + 78° siedet und in Berührung mit Wasser in Chlorwasserstoff und phosphorige Säure zerfällt:



Darstellung.

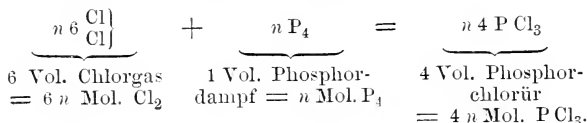
Darstellung. Man erhält das Phosphorchlorür, indem man Chlorgas über in einer Retorte befindlichen, bis nahe zum Sieden erhitzten überschüssigen Phosphor leitet.

Volumetri-
sche Zu-
sammen-
setzung.

Volumetrische Zusammensetzung. Aus der Gewichtsanalyse des Phosphorchlorürs und dem Volumgewichte des Dampfes desselben ergibt sich, dass 1 Vol. des Dampfes

1/4 Vol. Phosphordampf	15,5 Gewthle.
1 1/2 " Chlorgas	53,25 "
1 Vol. PCl ₃	
	68,75 Gewthle.

enthält, oder es vereinigen sich 1/2 Vol. Phosphordampf und 3 Vol. Chlorgas zu Phosphorchlorür oder 6 Vol. Chlorgas und 1 Vol. Phosphordampf zu 4 Vol. desselben. Genau dieselben Volumen- und Condensationsverhältnisse haben wir beim Phosphorwasserstoffgase angetroffen; wir interpretiren deshalb die Bildung des Phosphorchlorürs durch eine analoge Gleichung:



Phosphorchlorid. Fünffach-Chlorphosphor.

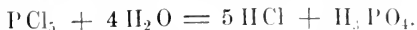


Moleculargewicht = 208,5. Volumgewicht des Dampfes (in einer Atmosphäre von Chlor) 104,2. Proc. Zusammensetzung: Phosphor 14,86, Chlor 85,14.

Eigenschaf-
ten.

Der Fünffach-Chlorphosphor bildet eine feste, weisse, krystallinische Masse, welche, obgleich sie erst bei 148° siedet und bei derselben Tem-

peratur ungefähr schmilzt, sehr flüchtig ist. Mit Wasser zerfällt das Phosphorchlorid in Chlorwasserstoff und dreibasische Phosphorsäure:



Der Fünffach-Chlorphosphor ist durch die Neigung ausgezeichnet, ein Atom Sauerstoff aufzunehmen und dagegen zwei Atome Cl, besonders an Säuren und ihre Anhydride, abzutreten. So entsteht, wie wir sahen, aus dem Schwefelsäureanhydrid durch Behandlung mit Fünffach-Chlorphosphor das Sulfurylchlorid, aus der Schwefelsäure und ebendemselben die Chlorsulfonsäure etc. (vergl. S. 207).

Das Volumgewicht des Phosphorchloriddampfes giebt, nur bei möglichst niedrig gehaltener Temperatur in einer Atmosphäre von Chlorgas oder Phosphorchlorür bestimmt, der Molecularformel PCl_5 entsprechende Zahlen; in höheren Temperaturen nimmt das Volumgewicht beständig ab, indem das Chlorid in Phosphorchlorür und Chlor zerfällt, eine Dissoziation, welche bei 336° vollständig wird, so dass dann der Dampf ein Gemenge von PCl_3 und Cl_2 darstellt, welche beide sich aber beim Erkalten wieder zu Phosphorchlorid vereinigen.

Volumverhältnisse.

Phosphoroxchlorid.



Moleculargewicht = 159,5. Proc. Zusammensetzung: Phosphor 20,19, Chlor 69,38, Sauerstoff 10,43.

Das Phosphoroxchlorid ist eine farblose, das Licht stark brechende, an feuchter Luft rauchende Flüssigkeit von stechendem, zum Husten reizendem Geruche von 1,7 Volumgewicht und $+110^\circ$ Siedepunkt.

Eigenschaften.

Diese Verbindung bildet sich durch allmähliche Zersetzung des Phosphorchlorids in schlecht verschlossenen Flaschen; auch ist es stets ein Reactionsproduct bei den unter Phosphorchlorid erwähnten Umsetzungen. Gewöhnlich erhält man es durch Destillation des durch Stehen an der Luft flüssig gewordenen und zersetzten Phosphorchlorids und gesondertes Auffangen des bei $+110^\circ$ Uebergehenden. Sehr gut eignet sich zu seiner Darstellung die gewöhnliche krystallisirte Borsäure oder die Oxalsäure. Erstere geht dabei in Borsäureanhydrid über:

Bildung und Darstellung.

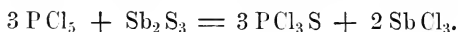


letztere zerfällt in Kohlenoxyd und Kohlensäure.

Die Verbindung kann aufgefasst werden als Phosphorchlorid, in welchem zwei Atome Chlor durch Sauerstoff vertreten sind. Jenem entspricht eine zweite Verbindung, in welcher zwei Atome Chlor durch Schwefel vertreten sind, nämlich das

Phosphorsulfochlorid, PCl_3S . Es ist eine bewegliche, an der Luft rauchende, bei 124° siedende, durchdringend riechende Flüssigkeit

von 1,63 Volumgewicht. Durch Wasser wird es allmählich in Phosphorsäure, Salzsäure und Schwefelwasserstoff zersetzt. Es wird durch Einwirkung von Phosphorchlorid auf Schwefelantimon erhalten:



Phosphor und Brom.

Gegen Brom verhält sich der Phosphor ähnlich wie gegen Chlor. Die Vereinigung erfolgt jedoch mit noch grösserer Heftigkeit. Die Verbindungen haben analoge Eigenschaften und sind den Chlorverbindungen proportional zusammengesetzt. Nämlich:

	P	Br	O
PBr_3	=	Phosphorbromür . . .	31 : 240 (80.3)
PBr_3	=	Phosphorbromid . . .	31 : 400 (80.5)
PBr_3O	=	Phosphoroxybromid	31 : 240 (80.3) + 16.

Das Phosphorbromür ist wie das Chlorür flüssig, das Phosphorbromid wie das Chlorid starr. Ueberhaupt ist die Analogie der Eigenschaften dieser Verbindungen so gross, wie jene der Elemente. Auch Phosphorsulfobromid, PBr_3S , ist dargestellt.

Phosphor und Jod.

Phosphor und Jod vereinigen sich leicht bei gewöhnlicher Temperatur unter so starker Wärmeentwicklung, dass bei Gegenwart von Luft der Phosphor sich entzünden kann.

Es scheinen die Verbindungen von folgender Zusammensetzung zu existiren:

	P	J	
PJ_2	=	Zweifach-Jodphosphor (Phosphorjodür) . . .	31 : 254 (2.127)
PJ_3	=	Dreifach-Jodphosphor (Phosphorjodid) . . .	31 : 381 (3.127)
PJ_5	=	Fünffach-Jodphosphor (Phosphorperjodid) . . .	31 : 635 (5.127).

Rein dargestellt wurden bisher das Jodür und Jodid.

Der Zweifach-Jodphosphor bildet orangerothe, lange, biegsame Prismen, die bei 100° schmelzen und durch Wasser sogleich, analog den Chlorverbindungen des Phosphors, zersetzt werden. Sie müssen in zugeschmolzenen Glasröhren aufbewahrt werden. Man erhält ihn, indem man Phosphor in Schwefelkohlenstoff auflöst und Jod in den betreffenden Atomgewichtsverhältnissen hinzusetzt.

Dreifach-Jodphosphor ist eine dunkelrothe, krystallinische, etwas unter 55° schmelzende Masse; sie ist zerfliesslich, zersetzt sich in Wasser und ebenso in feuchter Luft unter Bildung von Jodwasserstoff

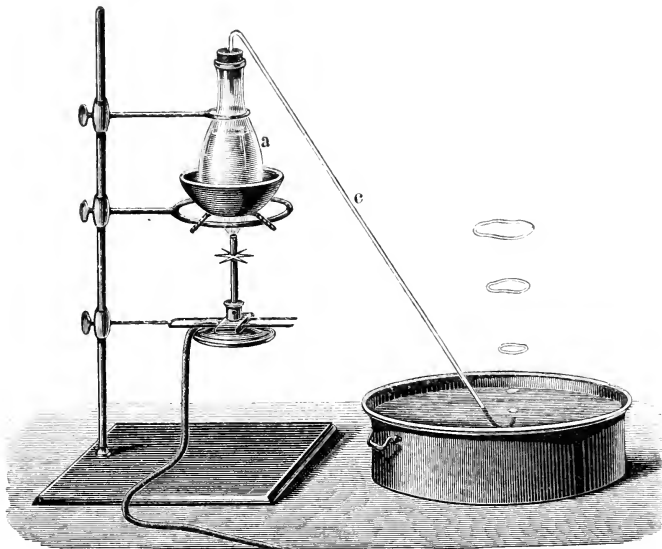
und phosphoriger Säure. Auch diese Verbindung wird durch Einwirkung von Jod auf in Schwefelkohlenstoff gelösten Phosphor erhalten.

Chemische Technik und Experimente.

Die Darstellung des selbstentzündlichen Phosphorwasserstoffgases liefert ein sehr glänzendes Vorlesungsexperiment. Ein kleines Kölbchen füllt man zu $\frac{3}{4}$ mit sehr concentrirter Kalilauge, weniger geeignet ist Kalkbrei, bringt ein paar Phosphorstückchen hinein und erwärmt gelinde im Sandbade. Das Gas entwickelt sich bald und man erkennt dies daraus, dass sich an der Mündung des Kolbens Flämmchen zeigen. Erst wenn diese auftreten, befestigt man an dem Kolben luftdicht eine ziemlich weite Gasleitungsröhre, die unter

Darstellung des selbstentzündlichen Phosphorwasserstoffgases.

Fig. 149.



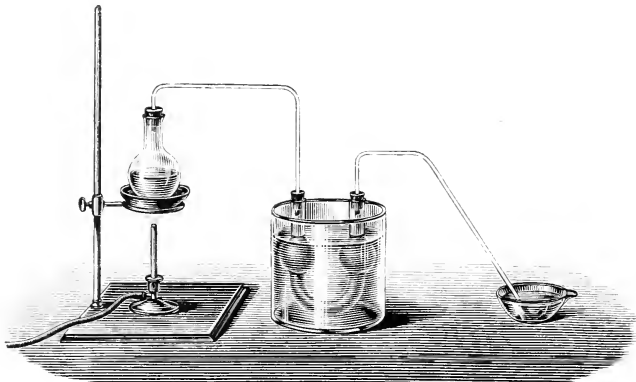
das Wasser der pneumatischen Wanne taucht. Die Vorsichtsmaassregel, die Gasleitungsröhre erst dann luftdicht einzusetzen, wenn die atmosphärische Luft ausgetrieben ist, darf nicht versäumt werden, weil sonst im Kölbchen Explosionen eintreten können, die seine Zertrümmerung zur Folge haben würden. Wenn die Gasentwicklung in lebhaften Gang kommt, ist es selten zu vermeiden, dass wegen des Schäumens der Kalilauge diese zum Theil übersteigt und Phosphorpartikelchen mitführt, die möglicher Weise die Leitungsröhre verstopfen und so eine Explosion bewirken könnten. Man kann daher als Sperrflüssigkeit warmes Wasser anwenden, in welchem etwa mit übergerissener Phosphor sogleich schmilzt, wobei aber die Regelmässigkeit der sich bildenden Ranchoringe Schaden leidet.

Jede an die Luft aus der pneumatischen Wanne tretende Gasblase entzündet sich von selbst und verbrennt mit weisser, glänzender Flamme, während sich ein spiralgig gewundener, regelmässiger Ring von weissem Rauche erhebt, der ruhig in die Höhe steigt und sich dabei beständig erweitert.

Um zu zeigen, dass nicht selbstentzündliches Phosphorwasserstoffgas durch salpetrige Säure sofort in selbstentzündliches verwandelt wird, stellt man zweckmässig folgenden Versuch an: Aus einem Gemische von Phosphor, concentrirter Kalilauge und dem doppelten Volumen Alkohol entwickelt man in einem Kölbchen, Fig. 150, nicht selbstentzündliches Phosphorwasserstoffgas, lässt dasselbe durch eine U-förmige Röhre, die in kaltem Wasser sich befindet, treten und leitet es dann in eine kleine Porcellanschale, die mit reiner, von aller Untersalpetersäure (durch Erwärmen und Durchleiten von Kohlensäure) befreiter Salpetersäure von 1,34 Volumgewicht gefüllt ist. Die Gasblasen steigen darin auf, ohne dass Entzündung erfolgt. Fügt man nun zu der Säure einen oder zwei Tropfen rother, rauchender Salpetersäure, so beginnt sofort jede Gasblase sich an der Luft zu entflammen. Setzt man eine grössere Menge von dieser Salpetersäure zu, so verschwindet die Selbstentzündlichkeit des Gases wieder, weil dann der flüssige Phosphorwasserstoff schon in der Flüssigkeit selbst zerstört wird.

Die aus der Abbildung ersichtliche Einschaltung der U-Röhre ist nicht allein nothwendig, um den Alkoholdampf zurückzuhalten, sondern auch um

Fig. 150.



das Zurücksteigen der als Sperrflüssigkeit angewandten Salpetersäure in den Entwicklungskolben zu verhindern (Heumann).

Vollkommen reines, von Wasserstoff freies Phosphorwasserstoffgas erhält man durch nachstehendes Verfahren:

Erbsegrösse Stücke von Jodphosphonium, am besten mit kleinen Glasstücken gemischt, bringt man in ein Glasgefäss, dessen doppelt durchbohrter Kautschukpfropfen ein Scheidetrichterrohr mit Kugel und Hahn und eine Gasleitungsröhre trägt. Lässt man aus der Kugelhöhle tropfenweise concentrirte Kalilauge auf das Jodphosphonium fliessen, so entwickelt sich ein sehr regelmässiger Strom von Phosphorwasserstoffgas, welches vollkommen rein ist. 7 g Jodphosphonium liefern nahezu 1 Liter Gas.

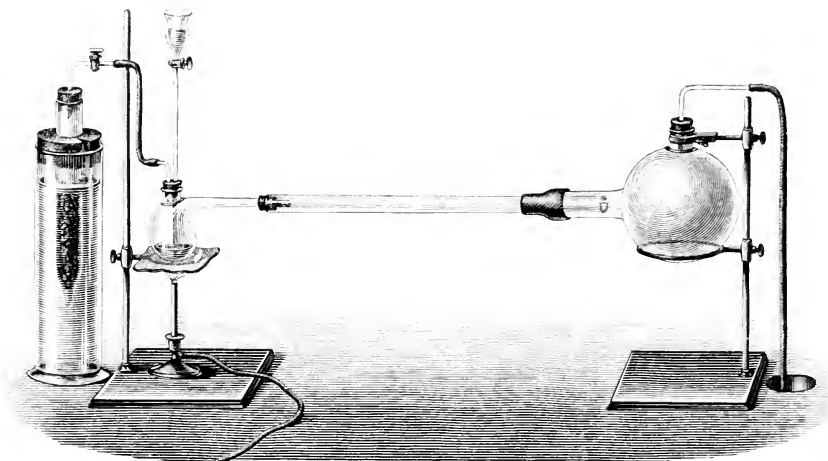
Um das zu diesem Versuche nöthige Jodphosphonium darzustellen, fügt man zu einer Lösung von 10 Thln. Phosphor in Schwefelkohlenstoff nach und nach unter guter Abkühlung 17½ Thle. Jod in kleinen Portionen, destillirt dann den Schwefelkohlenstoff ab, zuletzt in einem Strome trockener Kohlensäure und verbindet hierauf die Retorte mit einer 70 bis 80 cm langen und 2 cm weiten Glasröhre, welche mit ihrem anderen Ende in eine geräumige,

tubulirte Vorlage eingepasst ist. In die zweite Bohrung des Korkes der Retorte wird ein Trichter eingesetzt. Fig. 151 veranschaulicht die Vorrichtung. Sobald die Retorte sich abgekühlt hat, lässt man durch den Trichter 5 Thle. Wasser in kleinen Portionen einfließen. Alsbald verdichtet sich unter heftiger Reaction Jodphosphonium in der weiten Glasröhre und in der Vorlage, während Jodwasserstoff sich in grossen Massen entwickelt, die mit der langsam durch den Apparat strömenden Kohlensäure durch den Schlauch abgeführt werden. Schliesslich wird die Retorte zuerst gelinde, dann zum schwachen Glühen erhitzt und so alles Jodphosphonium in das Glasrohr und die Vorlage getrieben. Dort setzt sich das Jodphosphonium in dicken, salmiakähnlichen Krusten ab, die nach dem Erkalten sofort herausgenommen und in gut schliessenden Gläsern aufbewahrt werden.

Zur Darstellung des Phosphorchlorürs, welche Gelegenheit darbietet, die Entzündung des Phosphors im Chlorgase zu zeigen, benutzt man den Apparat Fig. 152 (a. f. S.). Auf den Boden der tubulirten Retorte, welche mittelst

Phosphor-
chlorür.


Fig. 151.



eines Sandbades erwärmt wird, bringt man etwas Sand, so dass derselbe den Boden ganz bedeckt; hierauf legt man ein paar Stückchen Phosphor und stellt den Apparat zusammen. In dem Kolben wird Chlorgas entwickelt, welches zum Zwecke des Trocknens die mit Chlorcalciumstücken gefüllte U-Röhre passirt und dann durch den Tubulus der Retorte bis nahe an die Oberfläche des Phosphors geleitet wird. Zwischen dem Entwicklungskolben und der U-Röhre ist ein T-förmiges Röhrenstück eingesetzt; die an der Kautschukverbindung befindlichen Quetschhähne dienen dazu, den Chlorstrom nach Bedürfniss zu reguliren. Der unten stehende Kolben enthält Natronlauge, welche bestimmt ist, das überschüssige Chlor aufzunehmen, statt in dieselbe kann es auch in die Abzugsöffnung des Tisches geleitet werden. Um die Bildung des Chlorids zu vermeiden, erhitzt man während des Einleitens von Chlorgas die Retorte bis nahe zum Siedepunkte des Phosphors. Das Chlor befindet sich so stets in einer Atmosphäre von überschüssigem Phosphordampf, das Phosphorchlorür destillirt in die Vorlage über. Man unterbricht die Operation, bevor noch aller Phosphor verschwunden ist. Das Phosphorchlorid stellt man mit-

telst desselben Apparates dar; indem man in die tubulirte Retorte Phosphorchlorür bringt und in dasselbe Chlor einleitet, verwandelt es sich in Phosphorchlorid.

Fig. 152.



A r s e n.

Symbol: As. Atomgewicht As = 75. Volumgewicht des Dampfes (Wasserstoff = 1) = 150. Volumgewicht des Dampfes (atmosph. Luft = 1): 10,338. Moleculargewicht As_4 = 300. Volumgewicht des festen, krystallisirten (Wasser = 1) = 5,63. Drei- und fünfwerthig.

Eigenschaften.

Eigenschaften. Das Arsen hat eine stahlgraue Farbe, ist auf frischem Bruche metallglänzend und besitzt ein blätterig krystallinisches Gefüge; wohlausgebildete Krystalle, gewöhnlich spitze Rhomboëder, erweisen sich als dem hexagonalen Systeme angehörig. Es ist spröde, zerspringt unter dem Hammerschlage und lässt sich leicht pulvern. Beim Erhitzen verflüchtigt es sich, ohne vorher zu schmelzen und verdichtet sich beim Erkalten in Krystallen; sein Siedepunkt liegt also unter seinem Schmelzpunkte, unter hohem Druck kann es auch geschmolzen werden. Erhitzt man Arsen in einer, an einem Ende zugeschmolzenen Glasröhre, so sublimirt es und setzt sich an den kälteren Theilen

der Röhre als ein dunkler, glänzender, spiegelnder Auflug, als sogenannter Arsenspiegel, ab. Sein Dampf besitzt einen höchst charakteristischen, aber unangenehmen, knoblauchartigen Geruch. Auch das Arsen bietet die Erscheinung der Allotropie dar. Man erhält es als amorphes, graues Pulver bei der Sublimation im Wasserstoffgase, und in einer schwarzen, amorphen Modification, wenn Arsendampf auf 210 bis 220° vorsichtig abgekühlt wird. Erhitzt man diese beiden allotropischen Modificationen auf 360°, so gehen sie wieder in die gewöhnliche krystallisirte über. Das Volumgewicht des amorphen Arsens ist viel geringer, wie das des krystallisirten; es ist bei $+14^{\circ} = 4,71$.

Das Arsen oxydirt sich schon bei gewöhnlicher Temperatur an feuchter Luft, indem es dabei seinen Metallglanz verliert und eine matte, schwarzgraue Oberfläche zeigt. Die amorphe Modification ist beständiger und bleibt an feuchter Luft wochenlang unverändert. Durch Behandlung mit unterchlorigsaurem Natron erhält jenes seinen Metallglanz wieder. An der Luft erhitzt, verbrennt es mit bläulich weisser Flamme zu Arsentrioxyd und verbreitet dabei einen starken Knoblauchgeruch, der dem Arsendampf zugeschrieben wird. Im Chlorgase entzündet es sich im fein vertheilten Zustande und verbrennt zu Chlorarsen. In Wasser ist das Arsen unlöslich, aber in lufthaltigem Wasser oxydirt es sich allmählich zu arseniger Säure, die sich in Wasser auflöst. Die kleine Menge, die sich auf diese Weise bildet und auflöst, reicht hin, um Fliegen zu tödten. Hierauf beruht die Anwendung des Arsens als Fliegengift und seine Bezeichnung als Fliegenstein.

Von Chlorwasserstoffsäure wird Arsen wenig angegriffen, dagegen leicht von der Salpetersäure zu arseniger Säure und Arsensäure oxydirt, die dann in Lösung gehen. Auch von concentrirter Schwefelsäure wird es beim Erhitzen unter Entwicklung von Schwefeldioxyd zu arseniger Säure oxydirt.

Das Arsen sowie alle seine Verbindungen sind heftige Gifte. Das freie Arsen wohl hauptsächlich deshalb, weil es meist, so wie es in den Handel kommt, schon zum Theil oxydirt ist, und weil es auch innerhalb des Organismus sich unter Umständen in lösliche Arsenverbindungen verwandeln kann.

Aus dem Volumgewichte des Arsendampfes berechnet sich das Moleculargewicht des Arsens zu 300. Da sein Atomgewicht = 75, so ergibt sich, dass im Molecül des Arsendampfes $\frac{300}{75} = 4$ Atome anzunehmen sind. In der Volumeinheit Arsendampf sind somit n Molecüle Arsen von der Zusammensetzung As_4 anzunehmen. Das Arsen verhält sich in dieser Hinsicht dem Phosphor vollkommen analog (vergl. S. 276).

Das in den Handel kommende Arsen führt die Bezeichnungen: Arsenik, Scherbenkobalt, Näpfchenkobalt, Fliegengift, Fliegenstein, Cobaltum. Es ist wichtig, dies zu wissen, da wegen

dieser usuellen Namen unter Umständen Verwechslungen mit Kobalt und seinen Verbindungen möglich sind.

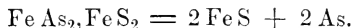
Vorkommen.

Vorkommen. Arsen findet sich in der Natur gediegen, aber viel häufiger in Verbindung mit anderen Elementen: Sauerstoff, Schwefel und namentlich mit Metallen. Die wichtigsten von diesen Erzen sind: Arseneisen, FeAs_2 , Arsenkies, $\text{FeAs}_2, \text{FeS}_2$, Kupfernickel, NiAs , Speisskobalt, $(\text{CoNiFe})\text{As}_2$. Ausserdem kommt das Arsen in Verbindung mit Schwefel als Realgar und Auripigment (s. d.) vor, ferner in Verbindung mit Sauerstoff als Arsenblüthe (arsenige Säure), As_2O_3 , und Arsensäure, welch letztere mit Metallen verschiedene Mineralsalze bildet, z. B. mit Calcium den Pharmakolith, mit Kobalt den Erythrin (Kobaltblüthe), mit Blei den Mimetesit u. s. w.

Kleinere Mengen von Arsen finden sich als Beimengung in manchen Antimon-, Zink-, Zinn- und Eisenerzen, namentlich Schwefelkiesen, in Braunkohle und Steinkohle, im bituminösen Schiefer und Kalkstein, im käuflichen Schwefel, in Folge dessen in der daraus bereiteten Schwefelsäure und in dem mit Hülfe dieser dargestellten Phosphor. Besonders merkwürdig und therapeutisch interessant ist das Vorkommen des Arsens in sehr vielen Mineralwässern, die es natürlich nur in sehr geringen Spuren enthalten. Es ist endlich nöthig zu wissen, dass gewisse technisch angewandte Metalllegirungen Arsen enthalten, so das Spiegelmetall und die Bleischrote. Auch Messing ist meist arsenhaltig.

Gewinnung.

Gewinnung. Das Arsen wird im Grossen durch Sublimation des Arsenkieses gewonnen. Diese Operation wird in irdenen Röhren, die in sogenannten Galeerenöfen erhitzt werden, ausgeführt. Jede dieser Röhren erhält als Vorlage ein kürzeres Eisenblechrohr, in welches das Arsen sublimirt. Der Arsenkies zerfällt beim Erhitzen in Einfachschwefeleisen, welches zurückbleibt und in metallisches Arsen, das sublimirt:



Im Kleinen erhält man das Arsen durch Reduction von arseniger Säure mit Kohle, indem man ein inniges Gemenge beider Substanzen der Sublimation unterwirft.

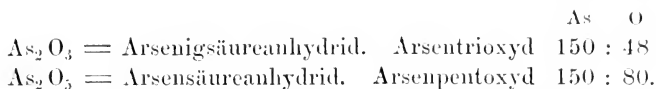
Geschichtliches.

Geschichtliches. Gewisse Verbindungen des Arsens waren schon in alten Zeiten bekannt. Das metallische Arsen scheint schon Geber bekannt gewesen zu sein; wenigstens spricht er von einem *arsenicum metallicum*, aber in einer undeutlichen Stelle, aus welcher sich über die Natur des Präparates nichts entscheiden lässt; deutlicher spricht von ihm Albertus Magnus. Dasselbe durch Sublimation darzustellen, lehrte zuerst J. F. Henckel 1725. G. Brandt zeigte 1733, dass der regulinische Arsenik als ein wahres Halbmetall zu betrachten sei, dessen „Kalk“ der weisse Arsenik sei.

Das metallische Arsen findet nur wenig Verwendung; es wird zur Erzeugung von Weissfeuern und in der Schrotfabrikation gebraucht.

Verbindungen des Arsens mit Sauerstoff.

Von Verbindungen des Arsens mit Sauerstoff sind nur zwei bekannt, welche beide wohl charakterisirte Anhydride darstellen; nämlich:



Diese beiden Oxyde sind den Anhydriden der phosphorigen und der Phosphorsäure proportional zusammengesetzt. Da nun auch die Salze der entsprechenden Säuren isomorph sind, und das Arsen in seinen anderen Verbindungen, namentlich auch in den Volumverhältnissen derselben, auffallende Analogien mit dem Phosphor zeigt, so findet es trotz seiner sonstigen, mit denen der Metalle übereinkommenden Eigenschaften, neben dem Phosphor den geeignetsten Platz.

Arsenigsäureanhydrid. Arsentrioxyd.

Syn. Weisser Arsenik, Arsenik, Arsenikblumen, Giftmehl, Hüttenrauch.



Moleculargewicht = 198. Proc. Zusammensetzung: Arsen 75,75, Sauerstoff 24,25. Volumgewicht des krystallisirten: 3,63, des amorphen 3,7 bis 3,8.

Das Arsentrioxyd krystallisirt gewöhnlich in durchsichtigen, glänzenden Octaëdern des tesseralen Systems, unter gewissen Bedingungen aber auch in Formen des rhombischen Systems, es ist demnach dimorph. In fein gepulvertem Zustande stellt es ein schweres, weisses, geruchloses und nahezu geschmackloses, höchstens etwas metallisch schmeckendes Eigenschaf-
ten.

Fig. 153.



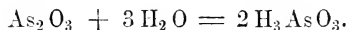
Pulver dar. Beim Erhitzen verflüchtigt es sich, ohne vorher zu schmelzen, und bildet einen farblosen, geruchlosen Dampf, der sich an kältere Körper als Sublimat ansetzt. Erhitzt man ein Körnchen in einem, an dem einen Ende zur Spitze ausgezogenen Glasröhrchen über der Lampe, so bildet sich im weiteren Theile des Röhrchens, Fig. 153, ein

Sublimat von kleinen glänzenden Kryställchen des Arsenigsäureanhydrids.

Arsenigsäureanhydrid bildet ebenfalls ein Beispiel der Allotropie; denn erlitzt man es längere Zeit bis nahe zu seiner Verflüchtigungstemperatur, so wird es amorph und schmilzt dann zu einem farblosen, vollkommen durchsichtigen Glase, hat also dadurch wesentlich andere physikalische Charaktere erlangt. Dieses glasige Arsenigsäureanhydrid ist nämlich wirklich amorph, schmelzbar und hat ein etwas höheres Volumgewicht als das krystallisirte. Die glasige Modification erleidet an der Luft eine bemerkenswerthe Veränderung: sie wird allmählich weiss, porcellanartig undurchsichtig und zeigt dann wieder krystallinische Beschaffenheit; dieser Uebergang von der amorphen in die krystallisirte Modification beginnt an der Aussenseite und schreitet allmählich nach Innen fort. Zerschlägt man grössere Stücke der also umgewandelten arsenigen Säure, so findet man fast immer, dass sie noch Kerne der glasig amorphen Modification, aus welcher sie entstanden ist, einschliesst. Diese Umwandlung wird übrigens auch durch verschiedene andere Umstände veranlasst.

Arsenigsäureanhydrid ist ziemlich schwierig in Wasser löslich. Die Löslichkeit der beiden allotropischen Modificationen, der glasartigen und der krystallisirten, zeigt aber einen bedeutenden Unterschied; jene löst sich nämlich schneller und in grösserer Menge in Wasser auf, als die krystallisirte. 1 Thl. des krystallisirten Anhydrids erfordert zur Lösung 335 Thle. Wasser von $+ 15^{\circ}$; 1 Thl. des amorphen nur 108 Thle. Wasser von derselben Temperatur. 1 Thl. der krystallisirten Modification löst sich in 46 Thln. Wasser bei Kochhitze, 1 Thl. der amorphen in etwa 30 Thln. In Salzsäure und salzsäurehaltigem Wasser sind beide Modificationen leichter löslich als in reinem Wasser. Wird die glasartige in kochender Salzsäure gelöst, so scheidet sie sich beim Erkalten in glänzenden, farblosen Octaëdern des tesseraleen Systemes aus; dabei ist im Dunkeln eine lebhaft Lichtentwicklung zu beobachten. In Alkalien löst sich das Arsenitrioxyd als arsenigsäures Salz mit Leichtigkeit auf; aus der heiss gesättigten Lösung scheidet es sich dann in rhombischen Krystallen aus. Dieselbe Krystallform beobachtet man zuweilen in Röstöfen, in Erzgängen und in dem käuflichen Giftmehle. Die arsenige Säure ist somit auch ein dimorpher Körper, denn sie tritt in Krystallformen auf, welche zwei verschiedenen Krystallsystemen angehören.

Wenn das Arsenitrioxyd in Wasser aufgelöst wird, so nehmen wir an, dass sich das Säurehydrat durch Aufnahme der Elemente des Wassers bilde:



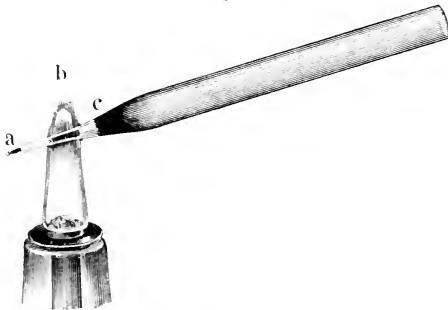
Da aber diese Verbindung gar nicht für sich, sondern nur ihr entsprechende Salze bekannt sind, so haben wir es hier nur mit einer Supposition zu thun, welche wir uns erlauben, um die Salze der arsenigen

Säure, analog den Salzen anderer Säuren, deren Hydrate existiren, auf ein ihnen entsprechendes Hydrat beziehen zu können. Dem hypothetischen Arsenigsäurehydrat, H_3AsO_3 , entspricht das arsenigsaure Natron, Na_3AsO_3 , das arsenigsaure Silber, Ag_3AsO_3 , u. s. w.

Die arsenige Säure ist eines der heftigsten und zugleich zum Giftmorde am häufigsten angewandten Gifte. Ihre überaus häufige Anwendung zum Giftmorde verdankt sie vorzugsweise dem Umstände, dass sie fast ganz geschmacklos und geruchlos ist; ferner ist sie verhältnissmässig leicht im Handel zu haben. Glücklicher Weise haben wir seit 1834 durch Bunsen ein Gegenmittel erhalten, welches als fast unfehlbar bezeichnet werden darf, wenn es früh genug in Anwendung kommt. Dasselbe besteht in frisch gefälltem Eisenoxyd. Seine Wirksamkeit rührt davon her, dass das frisch gefällte Eisenoxyd mit der arsenigen Säure eine unlösliche und deshalb unschädliche Verbindung eingeht, welche dann mit den Excrementen entleert wird. Es ist durchaus nothwendig, dass dieses Antidot unmittelbar vor der Anwendung bereitet werde; denn mit der Zeit verliert das Eisenoxydhydrat seine Wirksamkeit. Letzteres vermuthlich deshalb, weil es in Folge einer molecularen Veränderung dichter wird und dann der arsenigen Säure weniger Berührungspunkte bietet.

Ein zweiter glücklicher Umstand, welcher die Verwendung der arsenigen Säure zu verbrecherischen Zwecken sehr erschwert, ist, dass sie sehr leicht und in den geringsten Mengen nachweisbar ist. Hier zunächst können wir nur eine Methode in das Auge fassen, welche unter der Voraussetzung anwendbar ist, dass die arsenige Säure in dem Er-

Fig. 154.



brochenen oder in dem Mageninhalte in Form fester, weisser Körnchen vorgefunden werde; eine zweite, viel empfindlichere Methode werden wir beim Arsenwasserstoffgas kennen lernen. Erstere gründet sich auf die Eigenthümlichkeit der arsenigen Säure, durch Kohle leicht zu Arsen reducirt zu werden.

Bringt man nämlich in die Spitze eines ausgezogenen, aus schwer schmelzbarem Glase bestehenden Röhrchens, Fig. 154, bei *a* ein oder ein paar kleine Körnchen Arsenik, schiebt darüber ein vorher ausgeglühtes Kohlenplättchen *b*, erhitzt erst dieses, dann den Arsenik zum Glühen, so bildet sich, indem sein Dampf beim Durchgange durch die glühende Kohle reducirt wird, ein Spiegel von Arsen bei *c*. Dieser Arsenspiegel kann dann noch auf später anzugebende Weise geprüft werden.

Auch beim Bestreuen von glühender Kohle mit Arsenik wird letzterer reducirt, wobei sich der knoblauchähnliche Geruch des Arsens entwickelt. Arsenik wird ferner durch Wasserstoff, durch Kupfer und andere reducirende Agentien reducirt. Bringt man in eine mit Salzsäure versetzte Lösung von Arsenik blanken Kupferdraht, so bildet sich auf dem Kupfer, auch bei grosser Verdünnung, ein grauer Ueberzug von Arsen. In der mit Salzsäure angesäuerten bringt Schwefelwasserstoff sofort einen gelben Niederschlag von Dreifach-Schwefelarsen, As_2S_3 , hervor.

Vorkommen. Arsenigsäureanhydrid findet sich, obgleich selten, im Mineralreiche als Arsenikblüthe.

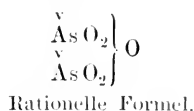
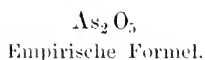
Darstellung. Arsenigsäureanhydrid bildet sich beim Verbrennen des Arsens in der Luft und im Sauerstoffgase, sowie bei der Oxydation durch mässig concentrirte Salpetersäure. Im Grossen wird es auf den Arsenikhütten durch Rösten arsenhaltiger Erze: der Arsenkiese und arsenhaltiger Kobalt- und Nickelerze, gewonnen. Der Dampf des bei dem Röstprocesse sich bildenden Arsentrionyds wird in eigenen gemauerten Canälen, den sogenannten Giftfängen, verdichtet und der so gewonnene Arsenik (Giftmehl) durch Sublimation für sich gereinigt.

Anwendung. a) Allgemeine. Dieselbe ist eine sehr mannigfaltige, was wegen der ausserordentlich giftigen Eigenschaften wohl zu beachten ist. Es dient zur Bereitung gewisser Farben, z. B. des Schweinfurter Grüns, es wird ferner in der Kattundruckerei, in der Glasfabrikation, als Gift gegen schädliche Thiere, endlich als Conservationsmittel für zoologische Präparate, ausgestopfte Thiere und dergleichen angewendet.

b) Therapeutische. Diese findet hauptsächlich statt 1) gegen nicht parasitäre chronische Hautkrankheiten, 2) in Malariafiebern, in denen Chinin sich als unwirksam erwies, 3) gegen Neurosen, 4) als äusseres Aetzmittel, z. B. gegen Lupus. Gaben von 0,03 bis 0,15 rufen beim Menschen schon Vergiftung hervor. Ganz kleine Gaben oft wiederholt aufgenommen, bewirken bei Menschen und Thieren eine Erhöhung des Stoffwechsels und eine Steigerung des Wachsthum. Der Fettansatz wird stärker, die Haut wird glänzend und die Knochen nehmen an Dicke und Länge zu; der Organismus gewöhnt sich nach und nach an grössere Gaben. Es ist genugsam bekannt, dass in einigen Gegenden von Steyermark das Arsenikessen ziemlich allgemein bei Holzfällern, Jägern und Bergsteigern im Gebrauche ist. Die Leute beginnen mit sehr kleinen Gaben und steigen schliesslich bis zu 0,3 g und höher. Als Grund für ihre Gewohnheit geben die Arsenikesser an, dass sie dadurch wohl beleibt werden und ohne Athemnoth anstrengende Bergtouren ausführen können. Daran gewöhnt, sind sie jedoch an dieses Mittel gebunden und verfallen bei Entziehung desselben rasch in Schwächezustände. Man hat beobachtet, dass im lebenden Organismus

die arsenige Säure rasch in Arsensäure und diese wiederum in jene verwandelt wird, und man erklärt die auffallenden physiologischen Wirkungen damit, dass im Organismus das Arsenik als Träger von energisch bewegtem Sauerstoff auftrete (Binz und H. Schultz).

Arsensäureanhydrid. Arsenpentoxyd.



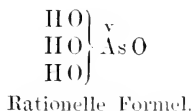
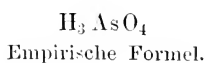
Moleculargewicht = 230. Proc. Zusammensetzung: Arsen 65,22. Sauerstoff 34,78. Volungewicht 3,73.

Das Arsensäureanhydrid stellt eine weisse, schwere, in schwacher Glühhitze schmelzbare Masse dar, die geschmolzen ein glasähnliches Aussehen zeigt und, noch stärker erhitzt, in Sauerstoffgas und Arsenigsäureanhydrid zerfällt. Sie ist in Wasser nur allmählich, aber in grosser Menge löslich. Die wässrige Lösung reagirt und schmeckt sauer und enthält die dreibasische Arsensäure. Eigenschaft.

Arsensäureanhydrid ist ebenfalls ein heftiges Gift; doch scheint sie weniger energisch zu wirken als die arsenige Säure, obwohl sie in Wasser viel leichter löslich ist als diese.

Arsensäureanhydrid findet sich als solches in der Natur nicht. Es wird erhalten durch Erhitzen von Arsenigsäureanhydrid mit concentrirter Salpetersäure, Verdunsten der Lösung und Erhitzen des Rückstandes bis zur schwachen Rothgluth. Darstellung.

Dreibasische Arsensäure. Arsensäurehydrat.



Moleculargewicht = 142. Proc. Zusammensetzung: As 52,82, Sauerstoff 45,08, Wasserstoff 2,10.

Die bis zur Syrupconsistenz abgedampfte Lösung der Arsensäure setzt bei einer Temperatur unter + 15° allmählich rhombische Prismen oder Tafeln des Hydrates $2\text{H}_3\text{AsO}_4 + \text{H}_2\text{O}$ ab, welche sehr zerfliesslich sind und sich in Wasser unter starker Kälteentwicklung lösen. Bei 100° schmelzen sie, indem sie ihr Krystallwasser verlieren und gehen in Eigenschaft.

die gewöhnliche Arsensäure, H_3AsO_4 , über, welche ebenfalls sehr leicht löslich ist und in Nadeln krystallisirt. Die Auflösungen der Arsensäure reagiren und schmecken stark sauer, verhalten sich gegen Wasserstoff *in statu nascenti* wie die Lösungen der arsenigen Säure, indem sie Arsenwasserstoff liefern; durch schweflige Säure, Zinnchlorür und andere Reductionsmittel wird sie in arsenige Säure verwandelt; auch Schwefelwasserstoff bewirkt zuerst eine solche Reduction unter Abscheidung von Schwefel, um dann als Dreifach-Schwefelarsen zu fällen. Diese Reaction geht in der Kälte sehr langsam vor sich, weshalb man, um sie zu beschleunigen, die Lösung erwärmt.

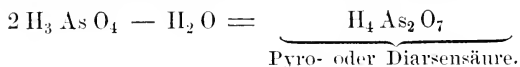
Die Arsensäure ist eine starke dreibasische Säure und liefert drei Reihen Salze, welche meist mit den correspondirenden der dreibasischen Phosphorsäure isomorph sind.

Freie Arsensäure findet sich in der Natur nicht; wohl aber kommen mehrere Salze derselben im Mineralreiche vor (s. oben S. 308).

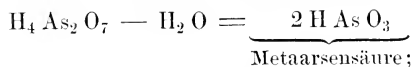
In Folge ihrer oxydirenden Eigenschaften findet die Arsensäure in grossen Mengen zur Darstellung des Anilinrothes Verwendung.

Pyro- und Metaarsensäure.

Die Arsensäure ist nach ihrer Zusammensetzung und ihrem Verhalten der dreibasischen Phosphorsäure vollkommen analog, und wie dieser eine Pyro- und Metaphosphorsäure entsprechen, so jener eine Pyro- und Metaarsensäure. Erhitzt man nämlich die Arsensäure auf 140 bis 180°, so geht sie unter Austritt von Wasser in Pyroarsensäure über:



Steigt die Temperatur auf 200 bis 206°, so geht abermals Wasser fort und es bildet sich die einbasische Metaarsensäure:



letztere geht beim Erhitzen zur schwachen Rothgluth in Arsensäureanhydrid über:



und dieses zerfällt endlich in Arsen trioxyd und Sauerstoff:



Arsen und Wasserstoff.

Es ist nicht unwahrscheinlich, dass es eben so viele Verbindungen des Wasserstoffs mit Arsen giebt, als Phosphorwasserstoffe bekannt sind; es ist aber bisher nur eine dargestellt.

Arsenwasserstoffgas.



Moleculargewicht = 78. Volumgewicht (Wasserstoff = 1): 39; Volumgewicht (atmosph. Luft = 1) berechnet 2,702, gefunden 2,69. Proc. Zusammensetzung:
Arsen 95,69, Wasserstoff 4,31.

Der Arsenwasserstoff ist ein farbloses, sehr unangenehm knoblauchartig riechendes und ausserordentlich giftiges Gas; bei -30^0 und unter starkem Drucke ist es zu einer Flüssigkeit verdichtbar, in Wasser ist es wenig löslich. Einige Zeit lang über Wasser abgesperrt, zersetzt es sich vollständig und an der Wand des Gefässes scheidet sich Arsen als grauer Anflug ab. Eigenschaf-
ten.

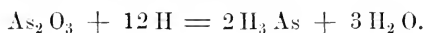
Der Arsenwasserstoff ist ein sehr leicht entzündliches Gas und verbrennt mit bläulich weisser Flamme zu Wasser und Arsen trioxyd. Hält man in die Flamme des aus einer engen Röhre ausströmenden Gases einen kalten Körper, z. B. eine Porcellanplatte, so schlägt sich darauf Arsen nieder, weil die Temperatur der Flamme dadurch unter die Verbrennungstemperatur des Arsens abgekühlt wird, weshalb sich dieses als metallischer Russ abscheidet. Der Vorgang beruht genau auf denselben Ursachen, aus welchen eine in eine Kerzenflamme gehaltene Porcellanplatte berusst wird (s. Theorie der Flamme).

Auch durch die Wärme wird es leicht zersetzt; leitet man es durch eine Glasröhre, welche an einer Stelle zum Glühen erhitzt wird, so setzt sich jenseits der erhitzten Stelle in der Glasröhre ein spiegelnder Ring von Arsen, ein sogenannter Arsen spiegel ab.

Von Chlorgas wird es augenblicklich zersetzt, in eine Auflösung von salpetersaurem Silber geleitet, scheidet es daraus metallisches Silber ab, indem der Wasserstoff zu Wasser, das Arsen zu arseniger Säure oxydirt wird. Die kleinsten Mengen von Arsenwasserstoff lassen sich auf Grund dieses Verhaltens nachweisen.

Man erhält das Arsenwasserstoffgas rein durch Behandlung einer Legirung von Zinn, Zink oder Natrium und Arsen mit verdünnter Schwefelsäure oder Chlorwasserstoffsäure. Es bildet sich ferner stets, wenn Wasserstoff aus Zink mittelst Schwefelsäure bei Gegenwart von arseniger Säure oder Arsensäure, überhaupt einer Sauerstoffverbindung des Arsens entwickelt wird. Der nascirende Wasserstoff reducirt nicht

bloss die Arsensauerstoffverbindung, sondern vereinigt sich auch mit dem reducirten Arsen zu Arsenwasserstoff:



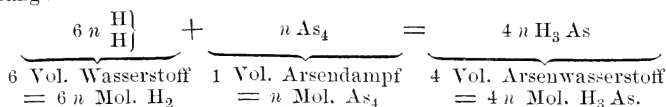
Es versteht sich von selbst, dass in solchen Fällen das Arsenwasserstoffgas stets gemengt mit freiem Wasserstoff auftritt, was aber auf die Empfindlichkeit des Nachweises des Arsens von gar keinem Einflusse ist. Auf dieser Bildungsweise des Arsenwasserstoffgases, sowie darauf, dass dieses Gas durch eine glühende Röhre geleitet, Arsen abscheidet, und seine Flamme auf Porcellan Flecken von Arsen absetzt, fusst die empfindlichste Methode zum Nachweise des Arsens und einer der wichtigsten Apparate der gerichtlichen Chemie: der Marsh'sche Apparat (s. den experimentellen Theil).

Der Arsenwasserstoff ist ein furchtbares Gift; wenige Blasen des reinen Gases genügen, um den Tod herbeizuführen.

Volumetrische Zusammensetzung. Die vollkommene Analogie, welche das Arsen in chemischer Beziehung mit dem Phosphor zeigt, lässt schliessen, dass auch die Volum- und Condensationsverhältnisse des Phosphorwasserstoffgases denen des Arsenwasserstoffgases entsprechen. Unter dieser Voraussetzung bestände 1 Volumen Arsenwasserstoffgas aus

1½ Volumen Wasserstoff	1,5 Gewthle.
¼ " Arsendampf	37,5 "
1 Volumen Arsenwasserstoff	39 Gewthle.

Hiermit stimmt nicht bloss das gefundene Volumgewicht sehr gut überein, sondern auch die Thatsache, dass, wenn man einem Volumen Arsenwasserstoffgas durch Erhitzen mit einem Metalle das Arsen entzieht, der nunmehr freie Wasserstoff 1½ so viel Raum einnimmt. Zwei Volumina des Gases entstehen demnach durch Vereinigung und Condensation von 3 Vol. Wasserstoff und ½ Vol. Arsendampf. Erinnern wir uns nun noch schliesslich, dass wir nach den Volumgewichtbestimmungen des Arsendampfes im Molecül Arsen gleichfalls 4 Atome Arsen (s. S. 307) anzunehmen haben, so fehlt nichts, um die Analogien, welche zwischen den Volum- und Condensationsverhältnissen bei der Bildung von Phosphorwasserstoff und Arsenwasserstoff obwalten, vollständig zu machen. Wir interpretiren also die Bildung des letzteren durch die analoge Gleichung:



A r s e n u n d C h l o r .

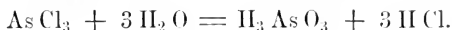
Man kennt bis jetzt nur eine Verbindung des Arsens mit Chlor.

Dreifach-Chlorarsen. Arsenrichlorid.



Moleculargewicht = 184,5. Volumgewicht des Dampfes (Wasserstoff = 1): 90,7.
 Volumgewicht des Dampfes (atmosph. Luft = 1) berechnet 6,27, gefunden 6,30.
 Proc. Zusammensetzung: Arsen 41,32, Chlor 58,68.

Das Dreifach-Chlorarsen ist eine wasserklare, schwere, an der Luft stark rauchende Flüssigkeit, welche bei + 132° siedet. Mit viel Wasser setzt es sich in arsenige Säure und Chlorwasserstoff um:

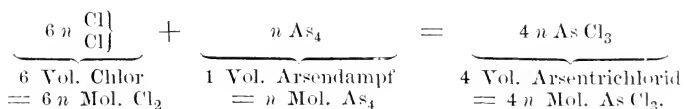


Es ist sehr giftig.

Chlorarsen entsteht beim Verbrennen des Arsens im Chlorgase und bei der Einwirkung von Phosphorchlorid auf Arsentri- und pentoxyd; endlich bildet es sich, wenn arsenhaltige Substanzen mit Chlorwasserstoffsäure und chloresurem Kali behandelt werden, oder wenn man Arsenik mit concentrirter Schwefelsäure und Chlornatrium oder endlich mit rauchender Salzsäure erhitzt.

Auf letzterer Bildungsweise beruht eine Methode zur Entdeckung des Arsens in gerichtlichen Fällen: das Fyfe'sche oder Schneider'sche Verfahren.

Volumetrische Zusammensetzung. Bei Bildung des Arsenrichlorids zeigen sich dieselben Volum- und Condensationsverhältnisse wie bei der Bildung des Arsenwasserstoffs: es vereinigen sich 6 Vol. Chlorgas und 1 Vol. Arsendampf zu 4 Vol. Arsenrichlorid:



Arsenrijodid, AsJ_3 , ist dem Arsenrichlorid proportional zusammengesetzt; es ist eine starre, ziegelrothe Masse von krystallinischer Beschaffenheit.

Arsenribromid, AsBr_3 , bildet farblose, zerfliessliche Krystalle, welche bei 20° schmelzen. Von Wasser wird es in ähnlicher Weise wie das Chlorid zerlegt.

A r s e n u n d S c h w e f e l.

Mit Schwefel verbindet sich das Arsen in drei Verhältnissen. Diese Verbindungen sind folgende:

$As_2 S_2 =$ Zweifach-Schwefelarsen, Arsendisulfid;

$As_2 S_3 =$ Dreifach-Schwefelarsen, Arsentrisulfid;

$As_2 S_5 =$ Fünffach-Schwefelarsen, Arsenpentsulfid.

Die beiden letzten Verbindungen sind Sulfosäuren und bilden mit basischen Schwefelmetallen wohl charakterisirte Sulfosalze.

Zweifach-Schwefelarsen. Arsendisulfid.

Syn. Realgar, Sandarach, Arsensulfür, rothes Schwefelarsen.



Moleculargewicht = 214. Proc. Zusammensetzung: Arsen 70,09, Schwefel 29,91.

Eigenschaf-
ten.

Diese Verbindung kommt im Mineralreiche in gelbrothen, durchsichtigen, dem monoklinischen Systeme angehörenden Krystallen vor; sie kann aber auch künstlich durch Zusammenschmelzen der Bestandtheile im richtigen Verhältnisse erhalten werden.

Das künstlich dargestellte Zweifach-Schwefelarsen ist eine dunkelrothe, leicht schmelzbare Masse von glasig muscheligem Bruche. An der Luft erhitzt, verbrennt es zu Schwefligsäure- und Arsenigsäureanhydrid. In Wasser ist es unlöslich, löslich dagegen in Schwefelalkalimetallen (Schwefelkalium, Schwefelnatrium), dabei wird jedoch seine Zusammensetzung verändert.

Das im Grossen durch Destillation von Schwefelkies mit Arsenkies bereitete Realgar enthält oft bedeutende Mengen von Arsenik. Es wird als Farbe und in der Feuerwerkerei zur Mischung des Weissfeuers angewendet.

Dreifach-Schwefelarsen. Arsentrisulfid.

Syn. Auripigment, Operment, Rauschgelb.



Empirische Formel.

Rationelle Formel.

Moleculargewicht: 246. Proc. Zusammensetzung: Arsen 60,97, Schwefel 39,03.

Eigenschaf-
ten.

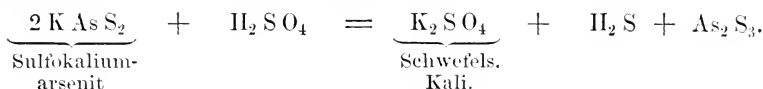
Diese Verbindung kommt gleichfalls im Mineralreiche vor und führt den Namen Auripigment; sie besitzt eine schöne gelbe Farbe und krystallisirt in rhombischen Prismen. Sie kann auch durch Zusammenschmelzen ihrer Bestandtheile, sowie durch Fällung einer mit Salzsäure versetzten Auflösung von arseniger Säure mittelst Schwefelwasserstoff

erhalten werden. Das künstlich dargestellte Dreifach-Schwefelarsen bildet eine gelbe, schmelzbare amorphe Masse von glasigem Bruche oder ein schön citronengelbes Pulver. Erhitzt schmilzt es zu einem braunrothen Liquidum, welches, noch stärker erhitzt, sich verflüchtigt; es ist sonach sublimirbar. Tritt beim Erhitzen Luft hinzu, so verbrennt es zu Schwefligsäure- und Arsenigsäureanhydrid. Es ist in Wasser und Salzsäure unlöslich, von Salpetersäure wird es zu Arsensäure und Schwefelsäure oxydirt.

Das Dreifach-Schwefelarsen bildet mit den Schwefelmetallen die Sulfoarsenite, in welchen das Schwefelmetall die Rolle einer Basis, Sulfbasis, das Dreifach-Schwefelarsen die einer Säure, Sulfsäure spielt. Die Sulfoarsenite der Alkalien sind in Wasser löslich. Bedeutet M ein einwerthiges Metall, so lässt sich die Bildung dieser Sulfoalze aus ihren beiden Bestandtheilen, Basis und Säure, durch die Formel



verdeutlichen. Wird die Lösung eines Sulfoalkaliarsenits mit einer Säure versetzt, so entwickelt sich unter Bildung des betreffenden Salzes Schwefelwasserstoff und Dreifach-Schwefelarsen scheidet sich ab:



Die Sulfoarsenite der übrigen Metalle sind in Wasser unlösliche Verbindungen, welche als gefärbte Niederschläge erhalten werden, wenn man die Lösungen der Sulfoalkaliarsenite mit Lösungen der betreffenden neutralen Metallsalze vermischt.

Auch in kaustischen Alkalien ist das Dreifach-Schwefelarsen löslich. Das fabrikmässig dargestellte Auripigment enthält stets arsenige Säure und ist deshalb giftig. Durch Vermischen mit Kalkbrei erhält man das sogenannte Rhusma, welches von orthodoxen Juden zur Entfernung der Barthaare benutzt wird. Die Wirkung desselben beruht auf der Wirkung des Calciumhydrosulfids, welches sich hierbei bildet und jetzt vielfach als Ersatz für jene gefährliche Mischung gebraucht wird.

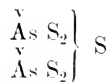
Anwendung.

Fünffach-Schwefelarsen. Arsenpentsulfid.

Syn. Arsenpersulfid, Arseniksulfid.



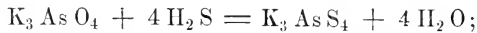
Empirische Formel.



Rationelle Formel.

Diese dem Arsensäureanhydrid correspondirende Verbindung erhält man durch Sättigen von arsensaurem Kali mit Schwefelwasserstoffgas,

wobei das arsensaure Kali in Fünffach-Schwefelarsen-Schwefelkalium übergeführt wird:



die Lösung des letzteren wird dann durch Chlorwasserstoffsäure zersetzt:



Den Niederschlag, der in einer mit Salzsäure versetzten Auflösung der Arsensäure durch Schwefelwasserstoff entsteht, hielt man früher für Fünffach-Schwefelarsen; er ist jedoch nur ein Gemenge von Dreifach-Schwefelarsen und Schwefel (s. oben S. 314).

Das Fünffach-Schwefelarsen ist eine dreibasische Sulfosäure. Eine Anwendung findet es nicht.

Sämmtliche Verbindungen des Arsens mit Schwefel werden durch eine Mischung von Cyankalium und Soda unter Bildung von Schwefelcyankalium und Abscheidung von Arsen reducirt. Es gründet sich hierauf sowohl eine Methode des Nachweises des Arsens, wenn dasselbe als Schwefelarsen vorliegt, als der Trennung des letzteren von Antimon. Die Reduction erfolgt besonders leicht, wenn sie in einer Atmosphäre von Kohlensäure vorgenommen wird.

Chemische Technik und Experimente.

Die Nachweisung des Arsens in Vergiftungsfällen ist eine der wichtigsten und häufigsten Aufgaben der forensischen Chemie; dieselbe ist zwar keineswegs schwierig, kann aber wegen der dabei in Erwägung zu ziehenden Umstände nur Chemikern anvertraut werden, denen die erforderliche Umsicht und Erfahrung zur Seite steht.

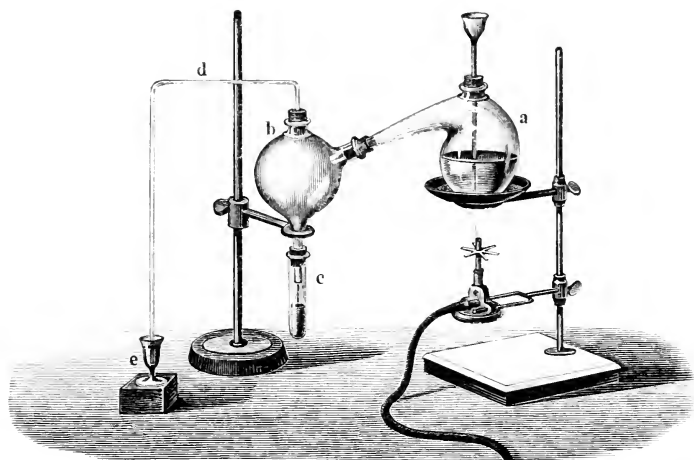
Ist die arsenige Säure in so grossen Massen in den Organismus eingeführt worden, dass sie in Substanz, in Form von Körnern, aufgefunden werden kann, so stehen dem Nachweise so viel wie keine Schwierigkeiten entgegen. Dies ist aber nur selten der Fall; in der Regel handelt es sich darum, die arsenige Säure von den organischen Substanzen, dem Mageninhalte, den Eingeweiden etc., zu trennen. Zu diesem Zwecke kann man verschiedene Wege einschlagen.

1. Man übergiesst die zu untersuchenden Massen mit destillirtem Wasser und chemisch reiner concentrirter Salzsäure, so dass ein dünner Brei entsteht, erwärmt auf dem Wasserbade und setzt von Zeit zu Zeit eine kleine Menge chloresaurer Kalis hinzu. Durch das auf diese Weise entwickelte Chlor werden die organischen Bestandtheile zerstört und die arsenige Säure in Arsensäure übergeführt. Ist die Zerstörung vollendet, so erwärmt man noch so lange, bis jeder Geruch nach Chlor verschwunden ist, filtrirt die Flüssigkeit, wäscht die auf dem Filter bleibenden Reste mit heissem Wasser aus und fällt aus dem Filtrat die Arsensäure durch Schwefelwasserstoff als Dreifach-Schwefelarsen. Die Fällung erfordert aus den S. 314 hervorgehobenen Gründen längere Zeit und wird durch Erwärmung der Flüssigkeit unterstützt. Der erhaltene Niederschlag wird auf einem Filter gesammelt, ausgewaschen und getrocknet. Der trockene Inhalt wird sammt Filter in ein Porcellanschälchen gebracht und zum Zweck der Oxydirung des Dreifach-Schwefelarsens und der Verkohlung des Filters mit concentrirter Schwefelsäure unter Zusatz von etwas Salpeter behandelt.

Die Masse wird dann in Wasser aufgenommen und die Lösung filtrirt; dieselbe enthält alles etwaige Arsen in Form von Arsensäure, dessen Anwesenheit im Marsh'schen Apparate nachgewiesen wird. 2. Einfacher und weniger zeitraubend ist das Schneider'sche Verfahren. Dieses beruht, wie schon S. 317 bemerkt, darauf, dass, wenn arsenige Säure mit concentrirter Salzsäure erhitzt wird, sich flüchtiges Arsentrichlorid bildet, das durch Destillation leicht von den organischen Substanzen getrennt werden kann. Letztere müssen jedoch vorher bis zur Lufttrockene gebracht werden; dies geschieht, indem man sie, wenn nöthig, zerkleinert, in eine Porcellanschale bringt und diese auf dem Wasserbade so lange erhitzt, bis der Inhalt völlig lufttrocken geworden ist. Derselbe wird dann in einen Apparat gebracht, dessen Zusammenstellung Fig. 155 veranschaulicht.

a ist eine Retorte, in der sich Kochsalz und die Arsenik enthaltende Substanz befindet; durch die Trichterröhre wird die Schwefelsäure allmählich ein-

Fig. 155.



gegossen. *b* ist ein sogenannter Spitzball, dessen unteres Ende mittelst eines durchbohrten Stopfens an eine Proberöhre *c* befestigt ist. Die Leitungsröhre *d* mündet in ein Gefäß *e*, in welchem sich verdünnte Salzsäure befindet. Wird die Schwefelsäure in die Retorte allmählich eingetragen und diese im Sandbade vorsichtig erhitzt, so destillirt das sich bildende Chlorarsen in die Proberöhre über, während ein Theil durch den Strom des überschüssigen Chlorwasserstoffgases in die im Gefäße befindliche Salzsäure geführt und hier aufgelöst wird.

Das Arsen lässt sich dann hier und in der Proberöhre durch Schwefelwasserstoff oder durch das Marsh'sche Verfahren leicht nachweisen. Man wendet diese Methode vorzugsweise dann an, wenn die arsenige Säure mit nicht zu fettreichen organischen Substanzen vermischt ist.

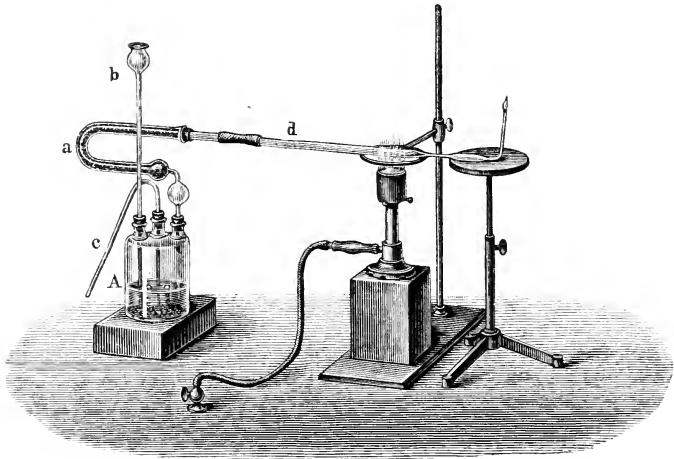
Den Marsh'schen Apparat versinnlicht Fig. 156 (a. f. S.). *A* ist eine Wulf'sche Flasche, in welcher sich Zink und Wasser befindet, *ab* eine Trockenröhre mit Stücken von Chlorcalcium gefüllt, *d* eine an einer, besser an mehreren Stellen verjüngte Glasröhre, die sogenannte Reductionsröhre, die in eine feine offene, aufrecht stehende Spitze mündet, *e* ein Heberrohr, um die Flüssig-

Marsh'sches Verfahren.

keit in der Flasche, ohne den Apparat aus einander nehmen zu müssen, entfernen zu können; für gewöhnlich kann dieses in Wegfall kommen.

Gießt man durch die Trichterröhre in die Flasche reine, vorher verdünnte Schwefelsäure (etwa 1 Raumthl. Schwefelsäure und 8 Raumthle. Wasser), so beginnt sogleich die Entwicklung von Wasserstoffgas. Ist dieselbe so lange im Gange, dass alle atmosphärische Luft ausgetrieben worden ist, so zündet man das an der Spitze entweichende Wasserstoffgas an und erhitzt sogleich die Reductionsröhre unmittelbar vor den verjüngten Stellen zum Glühen. In dieser Weise lässt man die Wasserstoffentwicklung ungefähr eine Viertelstunde andauern. Zeigt während dieser Zeit weder die Wasserstoffgasflamme eine bläulich-weiße Färbung, noch tritt hinter den erhitzten Stellen ein Anflug von Arsen auf, so darf man überzeugt sein, dass die zur Wasserstoffentwicklung verwendeten Materialien, Zink und Schwefelsäure, frei von Arsen sind. Nimm mehr giesst man eine kleine Menge von der nach 1. erhaltenen Flüssigkeit oder des nach 2. dargestellten Destillats durch die Trichterröhre. Ist Arsenik in den Flüssigkeiten vorhanden, so bildet sich je nach der Menge, in kürzerer

Fig. 156.



oder längerer Zeit, jenseits der erhitzten Stelle ein Arsenspiegel, die fast farblose oder etwas gelblich gefärbte Wasserstoffflamme wird bläulich weiss und eine in die Flamme gehaltene trockene Porcellanplatte oder Schale bedeckt sich mit braunschwarzen, glänzenden Flecken von Arsen, die sich in unterchlorigsaurem Natron leicht auflösen. Auf letztere Reaction ist ganz besonders Bedacht zu nehmen. Denn gesetzt, es wären in den zu untersuchenden organischen Massen Antimonverbindungen vorhanden, was wegen der therapeutischen Anwendung gewisser Formen derselben leicht der Fall sein könnte, so würde bei obigen Verfahren im Marsh'schen Apparate sich Antimonwasserstoff bilden, der in der Glühhitze, beziehentlich in der Flamme des angezündeten Wasserstoffs einen Spiegel von metallischem Antimon erzeugen würde. Arsen- und Antimonspiegel sind aber durch ihr blosses Aussehen nicht zu unterscheiden. Einer ihrer wesentlichsten Unterschiede beruht jedoch in dem Verhalten zu unterchlorigsaurem Natron: Der Antimonspiegel bleibt beim Betupfen mit

einer Lösung desselben oder beim Eintauchen unverändert, der Arsen Spiegel löst sich sofort auf und verschwindet. Nun schliesst die Anwesenheit des Antimons selbstverständlich die von Arsen nicht aus. Wird also der erhaltene Metallspiegel nicht oder nur theilweise gelöst, so ist noch weiter festzustellen, ob er nur von Antimonverbindungen herrührt oder ob ihm auch Arsen beigemischt ist. Dies geschieht am besten nach einem von Fresenius herrührenden ebenso einfachen als sicheren Verfahren.

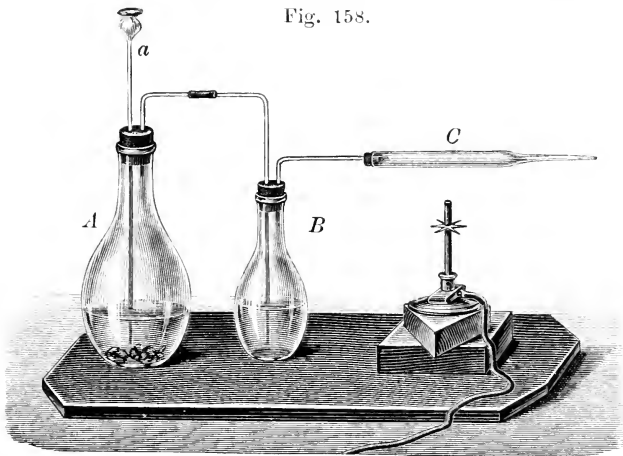
In die bei Befolgung von Methode 1. erhaltene klare Lösung oder in das nach 2. erhaltene Destillat leitet man Schwefelwasserstoff so lange ein, dass

Fig. 157.



nach 24stündigem Stehen die Flüssigkeit noch deutlich nach Schwefelwasserstoff riecht. Der erhaltene Niederschlag wird filtrirt, getrocknet und mit etwa der vierfachen Menge einer Mischung von 1 Thl. Cyankalium und 3 Thln. wasserfreiem kohlensaurem Natron gemengt. Das Gemenge bringt man ohne Verweilen in die ausgezogene, aus schwer schmelzbarem Glase bestehende Reductionsröhre *C*, welche in Fig. 157 besonders abgebildet ist. Bei *de* dieser Röhre befindet sich das innige Gemenge der durch Schwefelwasserstoff erhaltenen Niederschläge mit Cyankalium und Soda. Aus dem Kolben *A*, Fig. 158

Fig. 158.



wird aus Marmor und Salzsäure Kohlensäuregas entwickelt. Dieses wird in *B*, wo es durch concentrirte Schwefelsäure streicht, getrocknet und gelangt von hier in die Reductionsröhre. Wenn die Kohlensäure sämtliche Luft aus dem Apparate verdrängt hat und die Reductionsröhre sammt dem Gemenge durch Erwärmen mit einer einfachen Flamme sorgfältigst getrocknet ist, wobei die Kohlensäure fort und fort in mässigem Strome entwickelt werden muss, so erhitzt man erst die Stelle *c* der Röhre (s. Fig. 157) mittelst einer Lampe zum Glühen, und dann mit einer zweiten das Gemenge. Antimon und Arsen werden dadurch reducirt, ersteres bleibt jedoch in der Cyankaliummischung zurück, letzteres bildet bei *h* einen starken Arsen Spiegel, während ein kleiner Theil des

Arsens bei *i* aus der Mündung der Röhre entweicht und die Luft mit Knoblauchgeruch erfüllt.

Diese Auseinandersetzungen beabsichtigen nicht etwa, den Anfänger der Chemie in den Stand zu setzen, eine Untersuchung auf Arsen, welche zur Grundlage eines gerichtlichen Urtheils genommen werden kann, selbstständig durchzuführen, sondern vielmehr nur, ihm einen Einblick in die Methode und die dabei zu beobachtenden Vorsichtsmaassregeln zu verschaffen.

A n t i m o n.

Syn. Spiessglanz, Spiessglanzkönig, *Stibium*, *Regulus Antimonii*.

Symbol: Sb. Atomgewicht = 122 (genauer 119.6); Volumgewicht des Dampfes unbekannt. Volumgewicht des starren 6,7. Drei- und fünferthig.

Eigenschaf-
ten.

Eigenschaften. Das Antimon besitzt eine bläulich weisse Farbe, vollkommenen Metallglanz, ein krystallinisch-blättriges Gefüge, ist spröde, leicht zu pulvern und leicht schmelzbar. Es schmilzt bei etwa 450° und krystallisirt beim Erstarren in Rhomboedern. Erst in sehr hoher Temperatur verflüchtigt es sich und kann im Wasserstoffstrome bei Weissgluth destillirt werden.

An der Luft verändert es sich bei gewöhnlicher Temperatur kaum, wird es aber an derselben zum Schmelzen erhitzt, so entzündet es sich und verbrennt zu Antimonoxyd, welches sich als weisser, geruchloser Rauch erhebt, oder auf der Kohle, auf welcher man die Schmelzung vornimmt, als weisser Beschlag absetzt. Wirft man eine geschmolzene, rothglühende Antimonkugel von einiger Höhe auf den Boden, so bilden sich zahllose kleinere Kügelchen, die radienförmig aus einander laufen und deren Wege man an den Brandspuren und dem sich bildenden Antimonoxyd deutlich verfolgen kann.

Das Antimon wird weder von verdünnter Salzsäure noch verdünnter Schwefelsäure angegriffen, Salpetersäure verwandelt es in ein weisses, unlösliches Pulver, das gewöhnlich ein Gemenge von Antimonoxyd und Antimonsäure ist; von Königswasser wird es leicht, je nach der Dauer der Einwirkung, zu Chlorür oder Chlorid gelöst. Im gepulverten Zustande entzündet es sich im Chlorgase schon bei gewöhnlicher Temperatur und verbrennt zu Antimonchlorid. In schmelzendem Zustande absorhirt es Wasserstoff- und Kohlenoxydgas.

In seinen Verbindungen bietet es so grosse Uebereinstimmung mit dem Phosphor und dem Arsen dar, dass es trotz seines in physikalischer Beziehung vollkommen metallähnlichen Charakters mit den beiden genannten Elementen eine natürliche Gruppe bildet und daher auch zu dieser gestellt wird.

Vorkom-
men.

Vorkommen. Das Antimon findet sich nur selten gediegen in der Natur, meist ist es an Schwefel und an Sauerstoff gebunden. Von

seinen natürlich vorkommenden Verbindungen wird weiter unten die Rede sein.

Gewinnung. Es wird hüttenmännisch dargestellt. Das Material Gewinnung. hierzu liefert in der Regel die am häufigsten vorkommende Antimonverbindung:

Das Grauspiessglanzerz (Dreifach-Schwefelantimon). Dasselbe wird durch Ausschmelzen von dem beigemengten Gestein getrennt; das Product heisst *Antimonium crudum*, ist Dreifach-Schwefelantimon und kommt unter jenem Namen in den Handel. Zur Gewinnung des metallischen Antimons daraus kann man zwei Verfahren anwenden. 1. Das rohe Schwefelantimon wird in Flammöfen geröstet, d. h. unter Zutritt der Luft stark bei offenem Feuer erhitzt. Dadurch wird der Schwefel zu schwefeliger Säure verbrannt und das Antimon grösstentheils in Antimonoxyd übergeführt; letzteres wird in mässiger Glühhitze mit Kohle unter Zusatz von kohlen-saurem Natron zusammengesmolzen, wobei sich das Antimon als sogenannter Regulus ausscheidet. Das ganze Verfahren beruht demnach auf einem vorhergehenden Oxydations- und einem darauf folgenden Reductionsprocess. 2. Das rohe Schwefelantimon wird mit Eisen im Tiegel zusammengesmolzen. Das Eisen verbindet sich mit dem Schwefel zu Schwefeleisen, welches als Schlacke obenauf schwimmt, während das metallische Antimon sich darunter abscheidet.

Die Ablösung des Antimonregulus von der aufsitzenden Schlacken-decke wird erleichtert, wenn man vor dem Schmelzen etwas schwefel-saures Natron und Kohle zusetzt.

Das so gewonnene Antimon ist aber nie chemisch rein, sondern enthält geringe Mengen von Eisen, Blei, Arsen und Schwefel. Dass das käufliche gewöhnlich Arsen enthält, ist insofern wichtig zu wissen, als es zur Bereitung mancher als Arzneimittel wichtiger Antimonpräparate dient und diese, wenn man käufliches Antimon anwendet, dadurch arsenhaltig werden können.

Von Arsen und den anderen Metallen befreit man das Antimon, indem man es mehrmals mit kohlen-saurem Natron, anfangs unter Zusatz von etwas Schwefelantimon und das letzte Mal unter Zusatz von etwas Salpeter, schmilzt.

Im Kleinen erhält man reines Antimon durch Zusammenschmelzen von 100 Thln. Schwefelantimon, 42 Thln. Eisenfeile, 10 Thln. wasser-freiem schwefelsaurem Natron und 2 Thln. Holzkohle.

Verwendung. Das Antimon dient zur Herstellung verschiedener, Verwend-therapeutisch wichtiger Präparate. In früherer Zeit verfertigte man aus dem metallischen Antimon sogenannte Brechbecher; dieselben wurden die Nacht über mit saurem Wein gefüllt, den man am Morgen zum Zwecke des Erbrechen trank. Ferner dient es zur Erzeugung technisch wichtiger Legirungen, so zur Herstellung des Letternmetalles (Antimon und Blei), des Britanniametalles (Antimon und Zinn) u. s. w.

Geschicht-
liches.

Geschichtliches. Einige Verbindungen des Antimons sind schon den Alten bekannt gewesen. Das natürlich vorkommende Schwefelantimon wird in der Bibel an verschiedenen Stellen erwähnt und zwar als eines Mittels, dessen sich die Frauen bedienten, um sich die Augenbrauen zu schwärzen. Das Metall wurde aber erst im 15. Jahrhundert von Basilius Valentinus beschrieben, der einen „Triumphwagen“ des Antimons verfasst hatte. Seine Verbindungen haben vorzüglich Berzelius und H. Rose näher kennen gelehrt.

Verbindungen des Antimons mit Sauerstoff.

Man nimmt zwei eigenthümliche Oxydationsstufen des Antimons an. Ihre Zusammensetzung ist folgende:

	Anti- mon	Sauer- stoff
$Sb_2 O_3 =$ Antimonoxyd . . .	244	: 48 (3 . 16)
$Sb_2 O_5 =$ Antimonsäureanhydrid	244	: 80 (5 . 16).

Das erste dieser Oxyde hat den Charakter eines basischen, das zweite den eines sauren Anhydrids. Beide Oxyde sind durch Kohle und Wasserstoff leicht reducirbar. Eine früher angenommene Oxydationsstufe, $Sb O_2$, wird gegenwärtig als Antimonsalz: antimonsaures Antimonoxyd, $Sb_2 O_3 Sb_2 O_5$, oder $(Sb O) O (Sb O_2) = Sb_2 O_4$, betrachtet.

A n t i m o n o x y d.



Empirische Formel.

Rationelle Formel.

Moleculargewicht = 292. Proc. Zusammensetzung: Antimon 83,56, Sauerstoff 16,44.

Eigenschaf-
ten.

Das Antimonoxyd ist ein weisses Pulver, es wird beim Erhitzen gelb, schmilzt bei höherer Temperatur und verflüchtigt sich in hohen Hitzegraden. Bei Luftzutritt erhitzt, nimmt es Sauerstoff auf und verwandelt sich in antimonsaures Antimonoxyd; es kann daher nur bei abgehaltener Luft sublimirt werden. Die durch Sublimation erhaltenen Krystalle sind grösstentheils Prismen des rhombischen Krystallsystems, theils aber auch reguläre Octaeder. Das Antimonoxyd ist somit dimorph. Da die arsenige Säure gleichfalls in diesen Krystallformen (s. S. 310) auftritt, so ist das Antimonoxyd mit jener isomorph.

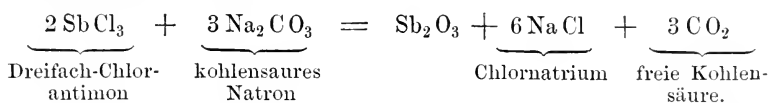
In Wasser ist das Antimonoxyd nahezu unlöslich, ebenso in Salpetersäure und verdünnter Schwefelsäure; dagegen löst es sich in Chlorwasserstoffsäure, Weinsäure und Weinstein auf. Letztere Verbindung ist saures weinsaures Kali und das Salz, welches durch Auflösen des

Antimonoxys in Weinstein entsteht, ist eins der wichtigsten Antimonialpräparate, welches dem Arzte und Pharmaceuten unter den Namen *Tartarus stibiatus s. emeticus*, *Kali stibiato-tartaricum* etc. bekannt ist.

Das Antimonoxyd ist eine schwache Basis und bildet mit Säuren die Antimonoxysalze, in welchen man das einsäurige, sauerstoffhaltige Radical Antimonyl (SbO) annimmt. Gegen starke Basen aber verhält sich das Antimonoxyd wie eine schwache Säure und verbindet sich damit, indem es sich darin auflöst.

Das Antimonoxyd findet sich im Mineralreiche als Valentinit oder Weissspiessglanzerz in wohlausgebildeten, glänzenden Rhombensäulen des rhombischen Systems, als Senarmontit in regulären Octaedern krystallisirt, aber auch als erdigen, amorphen Ueberzug anderer Antimonerze (Antimonocker). Vorkommen.

Künstlich erhält man das Antimonoxyd, wenn man Antimon in einem schiefstehenden, lose bedeckten Tiegel erhitzt; die Wände des Tiegels bedecken sich dabei mit glänzenden Krystallen, den sogenannten Spiessglanzblumen. In den Krystallen trifft man beide obengenannte Krystallformen an. Auf nassem Wege erhält man das Antimonoxyd, wenn man eine Lösung von Dreifach-Chlorantimon mit kohlsaurem Natron fällt; es enthält noch Wasser gebunden und seine Zusammensetzung entspricht der Formel: $\text{Sb}_2\text{O}_3 + \text{H}_2\text{O}$. Die Zersetzung wird durch folgende Gleichung veranschaulicht: Darstellung.

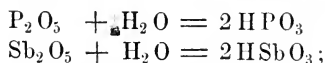


Das Antimonoxyd, besonders seine Salze, sind giftig und wirken brechenenerregend.

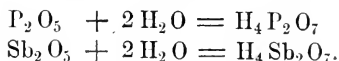
A n t i m o n s ä u r e n .

Wie man sich die Meta- und Diphosphorsäure aus dem Phosphorsäureanhydrid durch Aufnahme der Elemente von 1, beziehentlich 2 Mol. Wasser entstanden vorstellen kann, so auch die Meta- und Diantimonsäure aus dem Antimonsäureanhydrid.

Der Metaphosphorsäure entspricht die Metaantimonsäure:



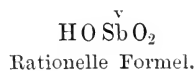
der Di- oder Pyrophosphorsäure die Diantimonsäure:



Eine der dreibasischen Phosphorsäure entsprechende Antimonsäure ist bis jetzt nicht bekannt. Zu bemerken ist noch, dass diese Ableitung

der Antimonsäuren aus dem Anhydrid eine nur schematische ist; dargestellt werden sie auf einem anderen Wege.

Einbasische Antimonsäure. Metaantimonsäure.

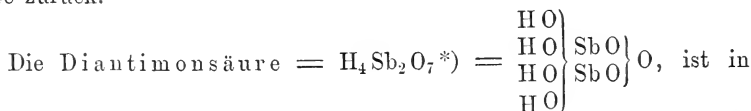


Moleculargewicht = 171. Proc. Zusammensetzung: Wasserstoff 0,58, Antimon 71,34, Sauerstoff 28,08.

Eigenschaf-
ten.

Die Metaantimonsäure ist ein weisses, in Wasser kaum lösliches Pulver, das aber Lackmus röthet. Beim Erhitzen verliert es Wasser und verwandelt sich nach der Gleichung $2\text{HSbO}_3 - \text{H}_2\text{O} = \text{Sb}_2\text{O}_5$ in Antimonsäureanhydrid, welches ein blass citronengelbes, beim Erhitzen dunkler werdendes Pulver darstellt, das in Wasser sich ebenfalls nicht oder nur schwierig löst. Geglüht entwickelt das Anhydrid Sauerstoffgas und verwandelt sich in antimonsaures Antimonoxyd $(\text{SbO})\text{O}\text{SbO}_2 = \text{Sb}_2\text{O}_4$, welches man, wie schon bemerkt, früher als eine besondere Oxydationsstufe, SbO_2 , ansah.

Die Metaantimonsäure erhält man durch Behandlung des Antimon mit Salpetersäure oder Königswasser. Verpufft man ein Gemisch von Antimon und Salpeter und zieht die geschmolzene Masse zuerst mit lauwarmem Wasser aus, um das überschüssige Kali zu entfernen, so stellt der Rückstand ein Salz von der Zusammensetzung KOSbO_2 dar, das als das Kalisalz der Metaantimonsäure aufgefasst werden muss. Beim anhaltenden Kochen mit Wasser löst sich dieses Salz allmählich auf und bleibt beim Verdampfen als gummiartige, umkrystallisirbare Masse zurück.



Eigenschaf-
ten.

Wasser und Säuren leichter löslich. Sie entsteht durch Zersetzung des Fünffach-Chlorantimon mit Wasser: $2\text{SbCl}_5 + 7\text{H}_2\text{O} = \text{H}_4\text{Sb}_2\text{O}_7 + 10\text{HCl}$. Ferner erhält man sie durch Zersetzung des diantimonsauren Kalis mit Chlorwasserstoffsäure. Das diantimonsaure Kali wird aber dargestellt, indem man die einbasische Antimonsäure mit Kalihydrat zusammenschmilzt und die geschmolzene Masse in wenig Wasser löst; beim Erkalten scheiden sich prismatische Krystalle ab, die aus diantimonsaurem Kali, $\text{K}_4\text{Sb}_2\text{O}_7$, bestehen.

*) Gewöhnlich wird diese Säure unter dem Namen Metaantimonsäure beschrieben. Wenn man aber die Analogie der beiden Antimonsäuren mit der Meta- und Pyrophosphorsäure hervorheben will, so empfiehlt sich die hier gebrauchte Bezeichnung; s. oben Antimonsäuren.

Das diantimonsaure Kali giebt mit Natronsalzen einen unlöslichen Niederschlag; jedoch muss die Lösung zu diesem Zwecke immer frisch bereitet werden, da dieselbe nach und nach in eine solche von metaantimonsaurem Kali übergeht, dem die Eigenschaft, Natronsalze zu fällen, mangelt.

Antimon und Wasserstoff.

Es ist nur eine Verbindung des Antimons mit dem Wasserstoffe bekannt, welche aber die grösste Analogie mit dem Arsenwasserstoffe darbietet, das

Antimonwasserstoffgas.



Moleculargewicht = 125. Volumgewicht unbekannt. Proc. Zusammensetzung:
Antimon 97,60, Wasserstoff 2,40.

Das Antimonwasserstoffgas ist ein farbloses, eigenthümlich riechendes Gas, das angezündet mit grünlich-weisser Flamme, aus welcher sich ein weisser Rauch erhebt, verbrennt. Sein Verhalten ist dem des Arsenwasserstoffs ganz analog. Lässt man es eine an einer Stelle glühende Röhre passiren, so zerfällt es in Wasserstoff und in Antimon, welches sich als glänzender Metallspiegel jenseits der erhitzten Stelle der Röhre abscheidet; hält man in die Flamme dieses Gases eine Porcellanplatte, so schlägt sich metallisches Antimon in Form dunkler Flocken darauf nieder. Der in beiden Fällen erzeugte Antimonspiegel unterscheidet sich aber von dem auf ähnliche Weise zu erzeugenden Arsenspiegel dadurch, dass er beim Behandeln mit unterchlorigsaurem Natron nicht verschwindet. Leitet man Antimonwasserstoffgas in eine Auflösung von salpetersaurem Silber, so scheidet sich ein schwarzer Niederschlag von Antimonsilber, Ag_3Sb , ab; Arsenwasserstoff erzeugt darin gleichfalls einen schwarzen Niederschlag, der aber nur aus feinvertheiltem metallischem Silber besteht, während das Arsen zu arseniger Säure oxydirt wird.

Eigenschaf-
ten.

Die Bildungsweisen bieten gleichfalls auffallende Analogien mit denen des Arsenwasserstoffs dar. Wird Zink bei Gegenwart von Antimonsauerstoffverbindungen mit verdünnter Schwefelsäure behandelt, so entwickelt sich neben viel Wasserstoff Antimonwasserstoffgas; reiner und concentrirter, d. h. mit weniger Wasserstoffgas gemengt erhält man es durch Behandlung von Natriumamalgam mit einer concentrirten Lösung von Dreifach-Chlorantimon oder des Antimonzinks

Darstellung
und Bil-
dungs-
weisen.

mit verdünnter Schwefelsäure. Ganz rein konnte es aber bis jetzt nicht gewonnen werden; daher ist auch sein Volumgewicht, sowie seine volumetrische Zusammensetzung, unbekannt. Der Analogie nach zu schliessen, wäre letztere mit jener des Arsenwasserstoffs übereinstimmend.

Antimon und Chlor.

Man unterscheidet zwei den Oxyden proportionale Verbindungen:

SbCl_3 = Dreifach-Chlorantimon, Antimonchlorür,

SbCl_5 = Fünffach-Chlorantimon.

Dreifach-Chlorantimon. Antimonchlorür. Antimontrichlorid.



Moleculargewicht: 228,5. Proc. Zusammensetzung: Antimon 53,39, Chlor 46,61.

Eigenschaf-
ten.

Das Antimonchlorür stellt eine weisse, krystallinische, butterartige, bei 72° schmelzende und bei $+230^{\circ}$ siedende Masse dar, welche ihrer Consistenz wegen von den älteren Chemikern Antimonbutter, *Butyrum Antimonii*, genannt wurde.

An der Luft zerfliesst es zu einer trüben Flüssigkeit; aber mit viel Wasser zusammengebracht, wird es unter Abscheidung eines weissen Niederschlages zersetzt, der unter dem Namen Algarothpulver früher in der Medicin als Emeticum Anwendung fand; derselbe hat eine je nach seiner Bereitung wechselnde Zusammensetzung; gewöhnlich ertheilt man ihm die Formel: $2\text{SbCl}_3, 5\text{Sb}_2\text{O}_3$. Wenn man das Antimonchlorür vor dem Vermischen mit Wasser mit einer concentrirten Lösung von Weinsäure oder auch mit Salzsäure versetzt, so kann es mit viel Wasser vermischt werden, ohne dass ein Niederschlag entsteht.

Darstellung.

Man erhält es durch Einwirkung von Chlor auf überschüssig vorhandenes Antimon, oder durch Auflösen von Dreifach-Schwefelantimon in Salzsäure, Verdampfen des Wassers und Destillation des Rückstandes. Sehr häufig stellt man es auch dar durch Destillation eines Gemenges von 1 Thl. Antimon und 2 Thln. Quecksilberchlorid.

Anwen-
dung.

Das Dreifach-Chlorantimon wirkt sehr ätzend, man wendet es daher in der Medicin als Aetzmittel an; es bildete einen Bestandtheil der früher gegen Krebs sehr gerühmten Landolphi'schen Aetzpasta. — In Auflösung dient das Antimonchlorür zum Bronziren des Eisens.

Fünffach-Chlorantimon. Antimonchlorid. Antimonpentachlorid.



Moleculargewicht = 299,5. Proc. Zusammensetzung: Antimon 40,41, Chlor 59,59.

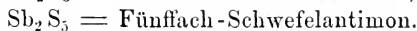
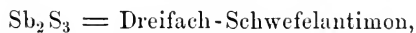
Das Antimonchlorid ist eine farblose, schwere, an der Luft stark rauchende Flüssigkeit, welche beim Erhitzen Chlor abgibt und sich in Antimonchlorür verwandelt. Auch an andere Stoffe, namentlich organische, giebt es leicht einen Theil seines Chlors ab. Mit Wasser zerfällt es unter starker Erhitzung in Chlorwasserstoff und Diantimonsäure (s. S. 328). Da das Fünffach-Chlorantimon sich leicht in Antimonchlorür verwandelt, unter Abgabe von zwei Atomen Chlor, so findet es häufig zur Erzeugung von Chlorderivaten organischer Körper Verwendung.

Das Antimonchlorid bildet sich beim Verbrennen des Antimons in Chlorgas bei Ueberschuss des letzteren. Antimon als Pulver in eine Flasche mit überschüssigem Chlor geschüttelt, verbrennt mit grossem Glanze zu Chlorid.

Von Verbindungen des Antimons mit Jod und Brom ist nur je eine bekannt, nämlich das Dreifach-Brom- und Dreifach-Jodantimon. Ersteres sublimirt in farblosen Nadeln, letzteres bildet eine braunrothe, krystallinische Masse. Beide Elemente vereinigen sich mit Antimon direct; Fünffach-Brom- und Jodverbindungen des letzteren sind nicht bekannt.

Antimon und Schwefel.

Die Verbindungen des Antimons mit Schwefel sind gleichfalls den Oxyden proportional zusammengesetzt. Es giebt nämlich:



Beide Verbindungen sind Sulfosäuren und bilden mit Schwefelalkalien lösliche Sulfosalze.

Dreifach-Schwefelantimon. Antimonsulfür.



Moleculargewicht = 340. Proc. Zusammensetzung: Antimon 71,80, Schwefel 28,20. Spec. Gew. 4,6 bis 4,7.

Eigenschaften des natürlich vorkommenden.

Das Dreifach-Schwefelantimon ist das im Mineralreiche am häufigsten vorkommende Antimonerz und ist unter den Namen Antimonit, Grauspiessglanzerz oder Antimonglanz bekannt. Es bildet meist lange, säulenartige Krystalle des rhombischen Systemes oder krystallinischblättrige und strahlige Massen von ausgesprochenem Metallglanze und blei- oder stahlgrauer Farbe. Es ist spröde, leicht schmelzbar und in stärkerer Hitze bei Luftabschluss flüchtig. Wird es in geschmolzenen Zustande plötzlich abgekühlt, so stellt es eine dunkelbraune, amorphe Masse dar, welche ein etwas geringeres Volumgewicht zeigt und Nichtleiter der Electricität ist, während das ursprüngliche Schwefelantimon die Electricität leitet.

An der Luft erhitzt (geröstet), bildet sich Schwefeldioxyd, das entweicht, und Antimonoxyd, letzteres tritt mit dem unzersetzt gebliebenen Schwefelantimon in Verbindung. Eine derartige Verbindung ist das Spiessglanzglas (*Vitrum antimonii* der älteren Chemiker), welches man durch unvollständiges Rösten des Grauspiessglanzerzes und Zusammenschmelzen der oxydirten Masse als einen glasartigen, braunen bis hyacinthrothen Körper erhält. Eine ähnliche Verbindung kommt ferner im Mineralreiche als Pyrostibit oder Rothspiessglanzerz in rothen Krystallen vor, dessen Zusammensetzung der Formel $Sb_2O_3, 2Sb_2S_3$ entspricht.

Hepar und *Crocus Antimonii*, sowie der *Kermes minerale* sind obsolete pharmaceutische Präparate, die der Hauptmasse ihrer Bestandtheile nach gleichfalls als Oxysulfurete des Antimons, d. h. als Verbindungen von Antimonsulfür und Antimonoxyd anzusehen sind. Namentlich stand in früherer Zeit der Kermes als Heilmittel in grossem Ansehen. Seine Wirkung ist der des Fünffach-Schwefelantimons ähnlich (s. d.), aber sie ist viel heftiger und veranlasst leicht Erbrechen und Durchfall.

In concentrirter Chlorwasserstoffsäure löst sich das Antimonsulfür unter Entwicklung von Schwefelwasserstoffgas, dem kein Wasserstoff beigemischt ist (s. S. 203), zu Antimonchlorür auf. Durch Wasserstoffgas wird es in der Hitze, indem sich Schwefelwasserstoff bildet, reducirt. Das Antimonsulfür lässt sich künstlich durch Zusammenschmelzen seiner Bestandtheile oder durch Zersetzung des Antimonchlorürs oder löslicher Antimonoxydsalze mit Schwefelwasserstoff darstellen. Auf letztere Weise

gewonnen, bildet es einen schön orangerotheren Niederschlag; geschmolzen und wieder erstarrt, wird es krystallinisch und ist es dem rohen Schwefelantimon vollkommen gleich. Mit dem Einfach-Schwefelkalium oder -Schwefelnatrium bildet das Dreifach-Schwefelantimon lösliche Verbindungen, in welchen es die Rolle einer Sulfosäure spielt. Die Sulfantimonite können als den Sulfoarseniten (s. S. 319) analog constituirt aufgefasst werden.

Das durch Ausschmelzen aus den Gesteinen gewonnene rohe Schwefelantimon (*Antimonium crudum*) ist beinahe immer arsenhaltig. Es werden daher die aus solchem Schwefelantimon dargestellten Präparate meist auch arsenhaltig.

Schwefelantimon bildet ferner einen Bestandtheil sehr zahlreicher Mineralien, in denen es mit anderen Schwefelmetallen verbunden ist. So kommt es mit Schwefelblei als Zinkenit, Plagionit und Jamesonit vor, ferner als Boulangerit, Geokronit, Kilbrickenit vor; mit Schwefelsilber bildet es das dunkle Rothgiltigerz und den Miargyrit, mit Schwefeleisen den Berthierit. Mit Schwefelkupfer und Schwefelblei den Bournonit. Mit Schwefelsilber und Schwefelblei das Schilfglaserz, mit Schwefelkupfer, Schwefelsilber und Schwefelarsen den Polybasit. — Als eine besondere Gruppe von isomorphen Mischungen müssen die Fahlerze betrachtet werden; nach Rammelsberg entspricht ihre Zusammensetzung der allgemeinen Formel $(MS)_4R_2S_3$, worin M vorwaltend durch Kupfer, Cu, dann durch Eisen, Fe, Zink, Zn, Quecksilber, Hg, und Silber, Ag, R₂ durch Arsen und Antimon vertreten wird.

Weitere mineralische Verbindungen.

Fünffach-Schwefelantimon. Antimonsulfid.

Syn. Goldschwefel, *Sulfur auratum Antimonii*, *Antimonium sulfuratum aurantiacum*, *Sulfur stibiatum aurantiacum* etc.

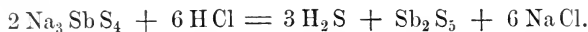


Moleculargewicht = 404. Proc. Zusammensetzung: Antimon 60,39, Schwefel 39,61.

Das Fünffach-Schwefelantimon stellt ein schön orangerotheres, lockeres Pulver dar, welches weder Geruch noch Geschmack besitzt, noch sich in Wasser löst. Bei Luftabschluss erhitzt, zerfällt es in Antimonsulfür und Schwefel. Beim Kochen mit Salzsäure scheidet sich Schwefel ab und Antimon wird unter Schwefelwasserstoffentwicklung als Antimonchlorür gelöst; in Aetzalkalien löst es sich leicht auf, ebenso in den Schwefelverbindungen der Alkalien.

Eigenschaften.

Darstellung. Das Antimonsulfid ist eine wohlcharakterisirte, dreibasische Sulfosäure und verbindet sich mit Sulfobasen zu Sulfosalzen. Gewöhnlich wird es aus einem solchen, dem Antimonsulfid-Schwefelnatrium oder Natriumsulfantimoniat, $\text{Na}_3\text{SbS}_4 + 9\text{H}_2\text{O}$, dargestellt. Dieses Salz, das nach dem Namen seines Entdeckers als das Schlippe'sche bekannt ist, wird in kaltem Wasser aufgelöst und die klare, filtrirte Lösung mit einer Säure, gewöhnlich Salzsäure, zersetzt. Die Zersetzung ist begleitet von einer reichlichen Schwefelwasserstoffentwicklung und muss deshalb unter einem guten Abzuge oder im Freien vorgenommen werden. Der dabei stattfindende Vorgang wird durch folgende Gleichung veranschaulicht:



Auch durch Fällen einer sauren Antimonsäurelösung mit Schwefelwasserstoff kann das Fünffach-Schwefelantimon erhalten werden; doch ist nur obige Darstellungsweise die von den Pharmacopoen recipirte.

Anwendung. Das Fünffach-Schwefelantimon wird von den Aerzten unter einer der obigen Bezeichnungen ordinirt. Es gilt als ausgezeichnetes Expectorans, welches zugleich den Hustenreiz mindert. Dieses und andere Antimonpräparate sollen, analog dem Phosphor und Arsen, bei längerem Gebrauche fettige Degeneration verschiedener Gewebe nach sich ziehen.

Antimon und andere Elemente.

Dem Drei- und Fünffach-Schwefelantimon entspricht ein Drei- und Fünffach-Selenantimon: Sb_2Se_3 und Sb_2Se_5 ; auch ist eine dem Schlippe'schen Salze entsprechende Selenverbindung bekannt. Mit Phosphor bildet Antimon ein zinnweisses Antimonphosphid. — Der Allemontit, SbAs_3 , ist eine in der Natur vorkommende Verbindung des Antimons mit Arsen.

Beziehungen der Elektrizität zur Affinität. Elektrochemische Theorie der Affinität.

Durch den elektrischen Funken wird in vielen Fällen die chemische Vereinigung von Stoffen bewirkt. Hierher gehören die Vereinigung von Sauerstoff und Wasserstoff, von Chlor und Wasserstoff mittelst desselben, ferner die Vereinigung von Stickstoff und Sauerstoff, welche eintritt, wenn man längere Zeit durch das Gemenge der beiden Gase

elektrische Funken schlagen lässt, und andere Beispiele mehr. Viel häufiger aber ist es der Fall, dass durch Contact-Elektrizität die Affinität der zu einem zusammengesetzten Körper verbundenen Elemente aufgehoben und so ein Zerfallen der Verbindung in ihre Bestandtheile bewirkt wird.

Wir kennen kein mächtigeres Mittel, zusammengesetzte Stoffe in ihre Bestandtheile zu zerlegen, als den galvanischen Strom und man hat durch dieses Mittel Verbindungen zerlegt, die allen übrigen Versuchen der Zerlegung einen bis dahin unbesiegbaren Widerstand entgegensetzten. So gelang es Davy 1807, Kali und Natron, deren zusammengesetzte Natur man zwar vermuthet hatte, deren Zerlegung indess noch Niemandem gelungen war, durch den galvanischen Strom in ihre Metalle und Sauerstoff zu zerlegen. Das Gleiche gelang ihm 1808 bei dem Baryt, dem Strontian, dem Kalk und der Magnesia.

Die Zerlegung eines zusammengesetzten Körpers durch den Strom wird Elektrolyse oder elektrolytische Zersetzung genannt. Sie erfolgt stets in der Weise, dass chemische Verbindungen, die sich entweder in geschmolzenen oder vermittelst eines Auflösungsmittels im flüssigen oder auch im gasigen Zustande befinden, durch den Strom so zersetzt werden, dass sich der eine Bestandtheil der Verbindung an dem + Pole, der andere am — Pole ausscheidet und ansammelt. Diejenigen Bestandtheile, welche sich am + Pole abscheiden, heißen elektronegative, jene, welche sich am — Pole abscheiden, elektropositive. Der positive oder + Pol heisst Anode, der negative oder — Pol Kathode. Die Bestandtheile des Elektrolyten werden Jonen genannt und zwar der am + Pol oder der Anode sich ausscheidende Anion und der am — Pol oder der Kathode sich ansammelnde Kathion.

Aus den elektrolytischen Zersetzungserscheinungen geht hervor, dass Beziehungen zwischen der Elektrizität und der chemischen Affinität bestehen müssen. Schon Davy, dem wir die eben erwähnten, höchst wichtigen Beobachtungen über elektrolytische Zersetzungen verdanken, hat den Versuch gemacht, diesen Zusammenhang darzulegen und eine elektrochemische Theorie der Affinität aufzustellen. Vollendeter als die elektrochemische Theorie Davy's ist die des Berzelius. Derselbe hatte im Vereine mit Hisinger 1803 die höchst interessante Entdeckung gemacht, dass, wenn durch Salzlösungen die Entladung der galvanischen Säule vor sich geht, eine Zersetzung der gelösten Salze in der Weise stattfindet, dass an dem negativen Pole Metalle, Wasserstoff und Basen, an dem positiven Säuren, Sauerstoff und überhaupt oxydirte Körper sich ausscheiden. Eine ähnliche Beobachtung hatten 1800 Nicholson und Carlisle gemacht; sie nahmen nämlich wahr, dass das Wasser durch den galvanischen Strom in seine beiden Bestandtheile zerlegt wird.

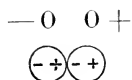
In der Theorie Berzelius' wird die Affinität der Körper nicht als oberste Ursache, sondern als Wirkung und zwar der Elektrizität aufgefasst. Ihre Grundsätze sind folgende. 1. Einfache und zusammengesetzte Atome

(Radicale) sind elektrisch-polarisch, d. h. sie enthalten immer beide Elektricitäten. Der eine Pol hat meist eine überwiegende Kraft. Nach der Art des vorherrschenden Pols unterscheidet man elektropositive und elektronegative Körper. 2. Je mehr die Polarität eines Körpers ausgesprochen ist, um so mehr überwiegt die Intensität der einen Polkraft; um so grösser ist auch das Vereinigungsbestreben namentlich mit solchen Körpern, welche die entgegengesetzte Polarität vorherrschend haben. Der stärkste elektropositive Körper, das Kalium, vereinigt sich mit dem stärksten elektronegativen Körper, dem Sauerstoff, mit einer Kraft, die grösser ist als jede, mit der andere chemische Verbindungen entstehen. Direct kann diese Kraft nur durch den elektrischen Strom aufgehoben werden. 3. Die Atome, welche sich vereinigen, ziehen sich mit ihren entgegengesetzten vorherrschenden Polen an, legen sich mit diesen, wenn sie frei beweglich sind, an einander und halten sich mit einer Kraft gebunden, welche der Intensität der entgegengesetzten Polkräfte entspricht. Bei der Vereinigung eines Atoms mit mehreren anderen von entgegengesetzter Elektricität werden durch die Pole der letzteren eine gleiche Anzahl von Polen bei ersteren hervorgerufen. 4. Wenn die sich vereinigenden Körper keine entgegengesetzte Pole vorherrschend haben, so ruft der Körper, welcher überhaupt die grösste Polarität hat, die entgegengesetzte bei dem weniger stark polaren hervor. So gehören Zink und Kupfer zu den elektropositiven Körpern; aber Zink ist dies in höherem Grade als Kupfer; bei Berührung des Zinks mit Kupfer wird deshalb bei diesem die negative Elektricität hervorgerufen.

5. Die Polarität zusammengesetzter Radicale und von Verbindungen wird bedingt durch die ihrer Grundstoffe. Sind beide Atome elektropositiv, so ist es die Verbindung ebenfalls; sind beide elektronegativ, so folgt für die Verbindung letzteres: ein stark positives Atom giebt mit einem negativen eine elektropositive Verbindung; mit mehreren elektronegativen Atomen vereinigt, wird die Verbindung mehr und mehr elektronegativ. 6. Die Wärmeentwicklung, welche bei der chemischen Vereinigung auftritt, beruht auf dem Ausgleich der $+E.$ und der $-E.$ zu $0E.$ Diese Erscheinung ist ganz analog der Licht- und Wärmeentwicklung, welche eintritt, wenn elektrische Ströme durch Leiter von zu geringer Capacität sich ausgleichen. 7. Die frei werdende Wärme kann aber nicht von den entgegengesetzten Elektricitäten der mit einander verbundenen Pole herrühren, da sonst die Ursache der Vereinigung aufhören würde. Ob dieselbe von dem Ausgleich der Elektricitäten an den freien abgekehrten Polen herrührt, können wir nicht mit Bestimmtheit angeben. In diesem Falle würde sich letztere ähnlich den freien Polen einer Metallbelegung auf einem Elektrophor verhalten. 8. Da die Polarität durch Zunahme der Wärme erhöht, durch Abnahme derselben vermindert wird, so ist es sehr wahrscheinlich, dass bei Abwesenheit aller Wärme, bei dem absoluten Nullpunkte, auch jede polarische Eigen-

schaft fehle. 9. Wenn die vereinigten Körper aus irgend einer Ursache, sei es durch Zuführung von Elektrizität oder von Wärme, die in elektrische Spannkraft verwandelt wird, wieder in den ursprünglichen elektrischen Zustand zurück versetzt werden, welcher durch ihre Vereinigung aufgehoben wurde, so müssen sie sich wieder trennen und mit ihren ursprünglichen Eigenschaften wieder zum Vorschein kommen.

Von dem Sauerstoff behauptete Berzelius, dass er der elektronegativste aller Körper sei. Denn da er sich niemals gegen irgend einen anderen Körper positiv verhalte, und es nach allen bisher bekannten chemischen Erscheinungen wahrscheinlich sei, dass kein Element unseres Erdkörpers in höherem Grade elektronegativ sein könne, als der Sauerstoff, so legten wir ihm absolute Negativität bei. Diese Voraussetzung Berzelius' von der absoluten Negativität des Sauerstoffs können wir heute, weil mit unseren übrigen Theorien unvereinbar, nicht mehr beibehalten. Denn nehmen wir an, wozu uns alle bis jetzt bekannten Thatsachen zwingen, dass der freie Sauerstoff, gleichwie alle übrigen freien Elemente, eine chemische Verbindung von zwei Sauerstoffatomen ist, so ist es auch durchaus nothwendig, das Molecül Sauerstoff nach Art aller übrigen Molecüle constituirt vorzustellen. Demgemäss müssen wir annehmen, dass die beiden Sauerstoffatome im Molecül durch ihren elektrochemischen Gegensatz vereinigt seien:



Daraus folgt, dass auch der Sauerstoff, analog allen übrigen Elementen, elektrisch-polarisch sich verhalten müsse. Zu demselben Schlusse gelangen wir, wenn wir nach der Auffassung Kolbe's und Blomstrand's den Sauerstoff als Copula zwischen elektronegativen und elektropositiven Radicalen betrachten. Hierauf werden wir bei der Theorie der Säuren und Salze näher eingehen. In allen übrigen Punkten ist die Theorie Berzelius' ebenso berechtigt, als sie es zur Zeit ihrer Aufstellung war; ja sie erweist sich gerade als Leitstern, wo andere Vorstellungen uns in Stiche lassen oder gar auf Irrwege führen.

Die zu der damaligen Zeit bekannten 53 Grundstoffe hat dann Berzelius nach Art der Verbindung, welche diese mit dem Sauerstoff eingehen, in zwei Reihen in der Weise geordnet, dass alle Elemente, welche mit dem Sauerstoff eine elektronegative Verbindung bilden, zu den elektronegativen Elementen zählen; dass die aber, welche mit dem Sauerstoff elektropositive Verbindungen, wenn auch nur in ihren niedrigeren Oxydationsstufen eingehen, in die Reihe der elektropositiven Elemente gestellt sind. Innerhalb jeder Reihe aber verhält sich jedes vorhergehende Element zu dem nachfolgenden elektronegativ und dieses elektropositiv. Die wichtigsten Elemente dieser zwei Reihen sind:

-- E. Sauerstoff	Gold
Schwefel	Platin
Selen	Quecksilber
Stickstoff	Silber
Fluor	Kupfer
Chlor	Zinn
Brom	Blei
Jod	Kobalt
Phosphor	Nickel
Arsenik	Eisen
Chrom	Zink
Bor	Mangan
Kohlenstoff	Aluminium
Antimon	Magnesium
Kiesel	Calcium
Wasserstoff	Strontium
	Baryum
	Lithium
	Natrium
	+ E. Kalium

Die Elemente der — Reihe bezeichnet man gewöhnlich als Metalloide, die der + Reihe als Metalle. Aus der Stellung, welche der Wasserstoff einnimmt, geht hervor, dass er die Grenzlinie zwischen beiden Reihen bildet. Die Thatsachen, welche wir S. 64 kennen gelernt haben, könnten uns sogar berechtigen, dem Wasserstoff die oberste Stelle bei den Metallen einzuräumen. Jedenfalls ist so viel sicher, dass der Wasserstoff eben so gut als elektropositiv wie als elektronegativ angesehen werden darf und dass die elektrochemische Rolle, welche er jeweilig in den Verbindungen spielt, durchaus von der Natur der mit ihm verbundenen Elemente abhängt. Dies werden wir später deutlich einsehen.

Valenz oder Werthigkeit der Elementaratome.

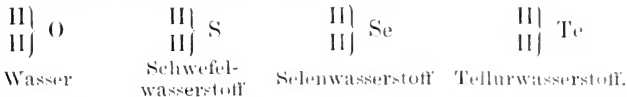
A. Der elektropositive Wasserstoff als Maasselement.

Der elektropositive Wasserstoff vereinigt sich mit den elektronegativen Elementen in verschiedenen Verhältnissen und zwar lassen sich vier solcher Verbindungsweisen unterscheiden:

1. Mit den halogenen Elementen vereinigt sich derselbe in dem Atomverhältniss 1 : 1; es entstehen dadurch:

H } Cl }	H } Br }	H } J }	H } Fl }
Chlorwasserstoff	Brom- wasserstoff	Jodwasserstoff	Fluorwasserstoff.

2. Mit den Elementen Sauerstoff, Schwefel, Selen und Tellur vereinigt er sich in dem Verhältniss 2 At. : 1 At.:



3. Mit den Elementen Stickstoff, Phosphor und Arsen bildet er Verbindungen, welche das Atomverhältniss 3 : 1 aufweisen:



4. Mit Kohlenstoff und Silicium vereinigt sich der Wasserstoff in dem Verhältniss von 4 At. : 1 At.:



In allen diesen Verbindungen ist auf Grund der elektrochemischen Spannungsreihe der Wasserstoff als elektropositiver, die anderen Elemente dagegen als elektronegativer Bestandtheil anzusehen. Elemente, von denen 1 At. mehr als 4 At. Wasserstoff zu binden vermag, sind bis jetzt nicht bekannt. Da nun andererseits fast keine Verbindung bekannt ist, in welcher auf 1 At. Wasserstoff mehr als 1 At. des anderen Elementes enthalten ist, so sind wir berechtigt, dem Wasserstoff die geringste chemische Sättigungscapacität (Werthigkeit, Valenz) beizulegen. Wir setzen deshalb die Valenz des Wasserstoffs = 1 und benutzen ihn gleichsam als Maass, um die Sättigungscapacität der übrigen Elemente darnach zu bestimmen. Aus der obigen Zusammenstellung geht nun hervor, dass 1 At. Wasserstoff sich mit 1 At. Chlor, Jod, Brom oder Fluor, 2 At. Wasserstoff mit 1 At. Sauerstoff, Schwefel etc., 3 At. Wasserstoff mit 1 At. Stickstoff, Phosphor etc., 4 At. Wasserstoff mit 1 At. Kohlenstoff oder Silicium sich chemisch vereinigen.

Deshalb bezeichnen wir die Elemente der ersten Gruppe in Bezug auf Wasserstoff als einwerthig oder einatomig (monaffin), die der zweiten in derselben Hinsicht als zweiwerthig oder zweiatomig (diaffin), die der dritten als dreiwerthig oder dreiatomig (triaffin), die der vierten als vierwerthig oder vieratomig (tetraffin).

B. Der elektronegative Sauerstoff als Maasselement.

Eine viel grössere Mannigfaltigkeit der atomistischen Verbindungsweisen offenbart sich, wenn wir den Sauerstoff als Maasselement zu Grunde legen. Es liegt im Begriff Maass, dass es als unveränderlich

angesehen werde. Aus der Verbindungsweise des Sauerstoffs mit Wasserstoff ging hervor, dass derselbe als zweiwerthig anzusehen ist. Wenn wir nun vorhin den elektropositiven Wasserstoff als constant einwerthig betrachteten, so wollen wir nunmehr den elektronegativen Sauerstoff als constant zweiwerthig ansehen und untersuchen, wie sich nach diesem Maasse die Werthigkeit der obigen Elemente gestaltet.

Mit dem Chlor bildet der Sauerstoff (S. 132) folgende Oxyde:

Cl_2O	Cl_2O_3	ClO_2
Chlormonoxyd	Chlortrioxyd	Chlortetroxyd

In der ersten Verbindung fungirt demnach das Chlor als ein-, in der zweiten als drei-, in der dritten als vierwerthig. Ausserdem existirt ein Chlorsäurehydrat HClO_3 , in welchem das Chlor als fünfwerthig und eine Ueberchlorsäure, in der es als siebenwerthig auftritt. Der Chlor- und Ueberchlorsäure entspricht eine Brom- und Ueberbromsäure, ferner eine Jod- und Ueberjodsäure, in welchen Verbindungen beide Elemente gleichfalls mit fünf, beziehentlich mit sieben Anziehungswerthen fungiren (vergl. S. 133, 134, 148, 155 und 157).

Mit dem Schwefel, Selen und Tellur bildet der Sauerstoff folgende Verbindungen:

S O_2	Se O_2	Te O_2
Schweflig-	Selenig-	Tellurigsäure - Anhydrid.

In diesen Verbindungen sind die drei genannten Elemente vierwerthig; in den

S O_3	Se O_3	Te O_3
Schwefelsäure-	Selensäure- (hypothetisch)	Tellursäure- Anhydrid

dagegen sind sie sechswerthig. Dasselbe gilt von den entsprechenden Hydraten. Weitere Verschiedenheiten zeigen sich bei den Polythionsäuren, worüber S. 189 berichtet worden ist.

Mit dem Stickstoff verbindet sich der Sauerstoff in fünf Verhältnissen:

N_2O	NO	N_2O_3	NO_2	N_2O_5
Stickstoffmon-	-di-	-tri-	-tetr-	-pentoxyd,

in welchen derselbe demnach als ein-, zwei-, drei-, vier- und fünfwerthig auftritt. Dem Stickstofftrioxyd entspricht ein Phosphor- und Arsen-trioxyd, dem Stickstoffpentoxyd ein Phosphor- und Arsenpentoxyd, woraus folgt, dass Phosphor und Arsen gleichfalls als drei- und fünfwerthig in Verbindung mit Sauerstoff fungiren.

In dem Kohlenoxyd, CO , ist der Kohlenstoff zweiwerthig, in der Kohlensäure vierwerthig; das letztere gilt auch von dem Silicium in der Kieselsäure. In diesen beiden Sauerstoffverbindungen besitzt also der Kohlenstoff und das Silicium dieselbe Valenz wie in ihren Wasserstoffverbindungen.

Eine zwar bei weitem nicht so mannigfaltige, aber doch nicht ganz ausser Acht zu setzende Verschiedenheit der atomistischen Verbindungsweise zeigt sich, wenn wir die Valenz des elektronegativen Chlors $\equiv 1$ setzen und darnach die Werthigkeit der damit verbundenen Elemente

bemessen. So existirt ein Schwefelmonochlorid, $S_2 Cl_2$, ein Schwefeldichlorid, $S Cl_2$, und ein Schwefeltetrachlorid, $S Cl_4$, vom Selen und Tellur sind nur die Dichloride und Tetrachloride bekannt.

Vom Phosphor kennen wir ein Trichlorid, $P Cl_3$, und Pentachlorid, $P Cl_5$, vom Arsen nur ein Trichlorid, $As Cl_3$. Dem Grubengas entspricht der Vierfach-Chlor-Kohlenstoff und dem Siliciumwasserstoff, $H_4 Si$, das Vierfach-Chlorsilicium, $Si Cl_4$. — Fast dieselben Verbindungsformen beobachten wir bei den Bromiden und Jodiden der genannten Elemente.

Sehr viele Sauerstoff- und Chlorverbindungen besitzen die Eigenschaft, Sauerstoff und Chlor leicht und unmittelbar aufzunehmen und so Verbindungen zu erzeugen, in welchen der Sättigungscapacität für Sauerstoff und Chlor vollkommen Genüge geleistet wird. Wir nennen erstere Verbindungen ungesättigte, letztere gesättigte. In diesem Sinne sind das Kohlenoxyd, CO , die schweflige Säure, SO_2 , das Phosphortrioxyd, $P_2 O_3$, viele Metalloxyde und Chloride ungesättigte Verbindungen. Denn das Kohlenoxyd verbrennt, angezündet, zu Kohlensäure, CO_2 , oder vereinigt sich direct mit freiem Chlor, Cl_2 , zu Phosgengas, $COCl_2$. Leitet man schweflige Säure und Sauerstoff über mässig erhitzten platinirten Asbest, so bildet sich unmittelbar Schwefelsäureanhydrid, SO_3 . Auch vereinigt sich schweflige Säure, analog dem Kohlenoxyd, mit freiem Chlor zu Sulfurylchlorid, $SO_2 Cl_2$. Phosphortrioxyd entzündet sich sehr leicht von selbst und verbrennt zu Phosphorperoxyd u. s. w. Ueberhaupt findet sich bei allen einfachen und zusammengesetzten Radicalen eine grosse Neigung, sich mit elektronegativen Elementen zu verbinden, während ihre Verwandtschaft zu elektropositiven, insbesondere zu Wasserstoff, sehr gering ist und fast immer indirect, durch Vermittelung anderer Stoffe oder Zuführung von Wärme, in Function tritt, also gleichsam erst erweckt werden muss. So ist die Verbindungsfähigkeit des Kohlenstoffs, Phosphors, Arsens, Schwefels, Selens, Tellurs etc. für Sauerstoff und, mit Ausnahme des Kohlenstoffs, auch für Chlor sehr gross, sehr gering aber für Wasserstoff. Elemente aber, welche selbst sehr elektronegativ sind, wie Chlor, Jod, Brom, vereinigen sich auch mit Sauerstoff nicht direct und es bedarf hier der Dazwischenkunft stark elektropositiver Körper der Metalle und ihrer Oxyde, um die latenten Affinitäten in Bewegung zu setzen.

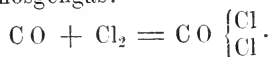
Ist eine ungesättigte Verbindung fähig, innerhalb einer anderen Verbindung die Rolle eines Elementes, insbesondere die des Wasserstoffs, zu spielen, so nennen wir dieselbe ein zusammengesetztes Radical. Viele dieser Radicale, insbesondere solche, welche die Function von nur einem Atom Wasserstoff übernehmen können, d. h. einwerthig sind, kennen wir im freien Zustande nicht. Denkt man sich von der Verbindung Grubengas, CH_4 , ein Atom Wasserstoff weg, so erhält man die Formel eines einwerthigen Radicals, des Methyls CH_3 , das uns nur in Verbindungen, in welchen es die Rolle von einem Atom Wasserstoff spielt, bekannt ist. Das, was man früher für freies Methyl angesehen hatte, war

das Molecül desselben $\left. \begin{array}{l} \text{C H}_3 \\ \text{C H}_3 \end{array} \right\}$ oder $\left. \begin{array}{l} \text{C H}_3 \\ \text{H} \\ \text{H} \\ \text{H} \end{array} \right\} \text{C} = \text{C}_2 \text{H}_6$. Ebenso existirt

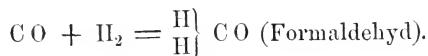
nicht im freien Zustande das Radical Amid, H_2N , welches sich zu dem Ammoniak verhält wie das Methyl zum Grubengase.

Dagegen kennen wir ungesättigte Verbindungen, welche als zweiwerthige Radicale fungiren, auch im freien Zustande. So wirkt die Verbindung, welche wir im freien Zustande als Kohlenoxyd bezeichnen, in allen Carbonsäuren und den darauf zurückzuführenden Verbindungen, als zweiwerthiges Radical. Dasselbe ist der Fall bei der schwefligen Säure, die in der Schwefelsäure, in den Sulfonsäuren und Sulfonen als zweiwerthiges Radical auftritt. Als einwerthiges Radical fungirt das Stickstofftetroxyd, N O_2 , in der Salpetersäure.

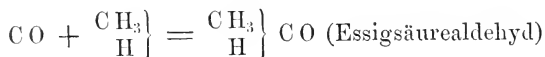
Nehmen wir nun an, was gegenwärtig noch nicht völlig bewiesen ist, das freie Kohlenoxyd und die freie schweflige Säure seien identisch mit dem Radical der Carbonsäuren, der Aldehyde und Ketone, beziehentlich der Schwefelsäure und ihrer Abkömmlinge, so ist es sehr merkwürdig, dass diese Radicale sich zwar sehr leicht mit freiem Chlor und Sauerstoff direct vereinigen, nicht aber mit freiem Wasserstoff und den entsprechenden Kohlenwasserstoffen. So entsteht direct aus freiem Chlor und Kohlenoxyd das Phosgengas:



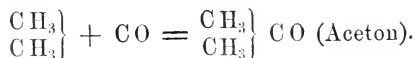
Nicht aber entsteht direct aus Kohlenoxyd und Wasserstoff der Formaldehyd:



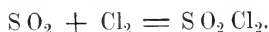
Ebenso wenig entsteht durch directe Vereinigung von Grubengas (Methylwasserstoff) $\left. \begin{array}{l} \text{C H}_3 \\ \text{H} \end{array} \right\}$ und Kohlenoxyd der Essigsäurealdehyd:



oder aus Dimethyl und Kohlenoxyd Aceton:



Ganz ähnlich verhält sich die freie schweflige Säure; sie bildet mit freiem Chlor ganz leicht Sulfurylchlorid:

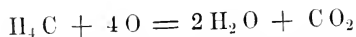


Dagegen scheint die Verbindung, welche dem Formaldehyd $\left. \begin{array}{l} \text{H} \\ \text{H} \end{array} \right\} \text{S O}_2$ entspräche, gar nicht zu existiren. Dagegen existirt das dem Aceton entsprechende Dimethylsulfon, $\left. \begin{array}{l} \text{C H}_3 \\ \text{C H}_3 \end{array} \right\} \text{S O}_2$. Es ist aber unmöglich, diese

Verbindung durch directe Vereinigung von Dimethyl, $\begin{matrix} \text{C H}_3 \\ \text{C H}_3 \end{matrix}$, und schwefeliger Säure zu erzeugen.

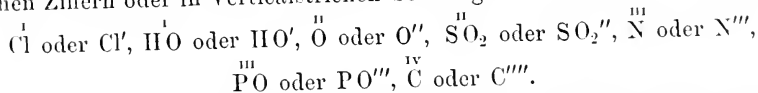
Der Anfänger hat diesen Darlegungen, zu deren Verarbeitung er jetzt wahrscheinlich noch nicht ganz befähigt ist, wenigstens das Eine zu entnehmen, dass ein fundamentaler Unterschied darin besteht, ob ein zusammengesetztes Radical mit elektropositiven oder elektronegativen Elementen sich absättigt. Die aus ersterer Verbindungsart sich ergebenden Verbindungen entstehen entweder immer auf Umwegen oder unter Aufnahme von Wärme, die aus letzterer immer direct und unter Production von Wärme. Denselben Unterschied haben wir oben bei den Verbindungsformen der einfachen Radicale angetroffen. In der Verkennung dieses Unterschiedes haben wir auch den Fundamentalfehler der sogenannten modernen Chemie vor uns.

Es muss noch angedeutet werden, dass die Sättigung der einfachen Radicale durch elektropositive Elemente eine Erhöhung, die Sättigung durch elektronegative Elemente eine Erschöpfung der chemischen Energie bedeutet. Denn um z. B. das Grubengas zu verbrennen, bedarf man vier Atome Sauerstoff:



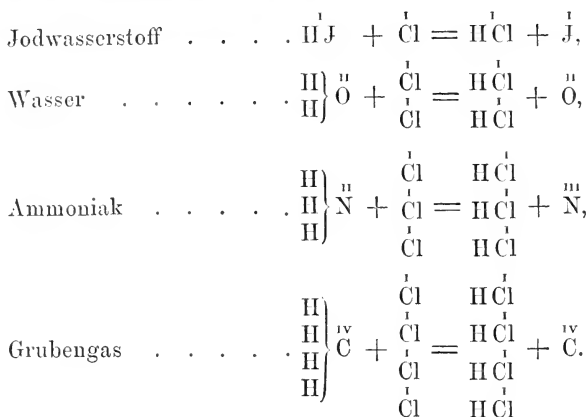
und die bei der chemischen Vereinigung von Kohlenstoff und Wasserstoff aufgenommene Energie wird in Form von Wärme frei. Dagegen ist die chemische Energie der dem Grubengase entsprechenden Kohlensäure in dieser Hinsicht = 0: der Kohlenstoff ist völlig verbrannt und producirt deshalb keine Wärme mehr.

Es erscheint zweckmässig, die Symbole der einfachen und zusammengesetzten Radicale mit einem ihre Werthigkeit anzeigenden Zeichen zu versehen. Man ist übereingekommen, diese Zeichen gleichsam als Exponenten den Symbolen an der rechten Seite derselben und oben entweder römischen Ziffern oder in Verticalstrichen beizufügen und daher zu schreiben:



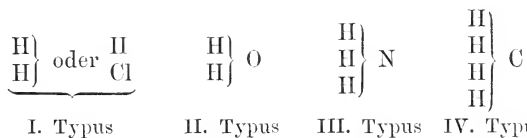
Jeder Strich oder jede I bedeutet eine Verwandtschaftseinheit (Affinität).

Die ungleiche Werthigkeit der Elementaratome giebt sich nicht nur bei der chemischen Synthese zu erkennen, sondern ebenso deutlich bei chemischen Umsetzungen, bei der Ersetzung eines Atoms einer Verbindung durch ein anderes. Die ungleiche Werthigkeit wird dann durch die ungleiche Anzahl von Atomen der zersetzenden Elemente gemessen. Dies wird sofort durch die unten stehenden, die Zersetzung des Jodwasserstoffs, des Wassers, des Ammoniaks und des Grubengases durch Chlor atomistisch ausdrückenden, Formelgleichungen klar:

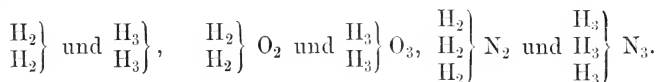


Ein einwerthiges Atom wird demnach durch ein einwerthiges, ein zweiwerthiges durch zwei einwerthige, ein dreiwerthiges durch drei einwerthige, ein vierwerthiges durch vier einwerthige in Verbindungen ausgeschieden oder ersetzt. Einem zweiwerthigen Atome sind demnach zwei einwerthige, einem dreiwerthigen drei einwerthige, einem vierwerthigen vier einwerthige Atome äquivalent.

Die Kenntniss von der Sättigungscapacität der einfachen und zusammengesetzten Radicale wurde bei dem Studium der organischen Verbindungen erworben. Den hervorragendsten Antheil an der Ausbildung dieser Lehre nahmen Kolbe und Frankland. Dagegen ist der Antheil, der den sogenannten Typikern und nachmaligen Structurchemikern zukommt, ein wesentlich geringer. In der Typenlehre wurden die Verbindungen

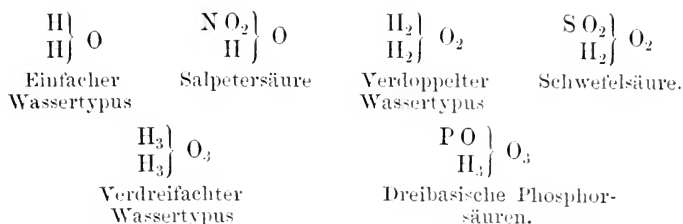


als Typen (Musterformeln) aufgefasst; auf diese bezog man alle anderen Verbindungen oder leitete sie daraus ab, dass man den Wasserstoff Atom für Atom durch einwerthige Radicale ersetzt dachte. Aus diesen vier Haupttypen schuf man durch Multiplication mit zwei oder drei verdoppelte und verdreifachte Typen:



Offenbar war in diesen Typen die Sättigungscapacität der einfachen und zusammengesetzten Radicale, so zu sagen, geahnt und durch Zugrundelegung derselben kam man zu scheinbar sehr einfachen, netten, dem

Ohre sich leicht einprägenden Definitionen. So bezog man die Salpetersäure auf den Typus Wasser und definirte sie als Wasser, worin ein Atom Wasserstoff durch das einwerthige Radical N O_2 ersetzt ist. Die Schwefelsäure bezog man auf den verdoppelten, die dreibasische Phosphorsäure auf den verdreifachten Typus Wasser. Erstere sollte aus zwei Molecülen Wasser, worin zwei Atome Wasserstoff durch das zweiwerthige Radical S O_2 , letztere aus drei Molecülen Wasser, worin drei Atome Wasserstoff durch das dreiwerthige Radical P O ersetzt sind, entstanden sein:



Das war alles leicht zu merken und die wissbegierige Jugend strömte in hellen Haufen dieser neuen Lehre zu. Unglücklicher Weise hatte man drei Fundamentalpunkte übersehen. Erstens, dass keine Spur von Einsicht bewirkt wird, wenn man auf Formen zurückgeht, die in der Natur gar nicht existiren. Zweitens, dass die Natur der Verbindungen abhängt von der elektrochemischen Beschaffenheit der darin enthaltenen Radicale. Durch das Verfahren der Typiker verschwand nämlich völlig der generelle Charakter der Verbindungen. Dies können wir aber nur einsehen, wenn ich mein hier gesetztes Thema etwas überschreite und zeige, wie der Typiker die Basen definirte. Diese wurden, wie die Säuren, gleichfalls aus dem Typus Wasser abgeleitet. So bezog man das Kalihydrat analog der Salpetersäure auf den einfachen, das Kalkhydrat analog der Schwefelsäure auf den verdoppelten, das Wismuthoxydhydrat analog der dreibasischen Phosphorsäure auf den verdreifachten Wassertypus. Die Definitionen für diese drei Basen gestalteten sich dann conform den Definitionen für die drei obigen Säuren. In der ersten Verbindung war ein Atom Wasserstoff durch ein Atom des einwerthigen Radicals Kalium, in der zweiten zwei Atome Wasserstoff durch ein Atom des zweiwerthigen Radicals Calcium, in der dritten drei Atome Wasserstoff durch ein Atom des dreiwerthigen Radicals Wismuth ersetzt. Dadurch erhielt man folgende, angeblich rationelle, Formeln:

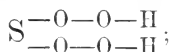


So wurden zwei Reihen grundverschiedener Verbindungen von einunddemselben Schema umfasst, d. h. die zwischen denselben bestehende natürliche Schranke wurde ohne Ursache und ohne Sinn aufgelöst. Dies hieß nichts anderes als: Säuren und Basen sind im Grunde einunddasselbe!

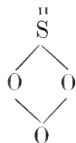
Drittens hielt man den Typus für die Ursache seiner selbst, oder mit einem philosophischen Terminus: man hielt ihn für eine *causa finalis* oder *causa efficiens*. Ueber diese Einseitigkeiten erhoben sich Frankland und Kolbe. Ersterer zeigte, dass die Typen eine Folge der verschiedenen Sättigungscapacität der einfachen und zusammengesetzten Radicale seien; letzterer brachte den elektrochemischen Charakter der Radicale wieder zur Geltung, oder mit seinen Worten ausgedrückt: er stellte den formalen Typen der Typiker seine realen Typen entgegen.

Nicht besser gestaltete sich die Lehre von der Valenz, als die Typentheorie in die Structurtheorie übergeführt wurde; auch in dieser Form bewahrte sie ihren scholastischen Charakter. Man stellte nämlich das Dogma auf, dass die Valenz aller Elemente eine absolut constante sei, d. h. dass jedes Element immer nur mit einer ganz bestimmten Werthigkeit in Function trete. Die Forschung nach der Constitution der Verbindungen richtete sich nun ausschliesslich darauf, auf dem Papiere auszuklügeln, wie die Werthe der Elemente, welche eine Verbindung zusammensetzen, sich gegenseitig absättigten. Dabei gab man sich dem naiven Glauben hin, dass die also entstehenden Formelbilder wirklich die Lagenverhältnisse ausdrückten, in welchen sich die Elemente an einander reihten. Das nannte man die „Structur der Verbindungen“. Bei Bestimmung dieser constanten Valenz behielt man die Einseitigkeit der Typiker bei, d. h. man ging auch hier nur von den Wasserstoffverbindungen der Elemente aus und legte sich darnach die „Structur“ der Sauerstoff- und aller übrigen Verbindungen zurecht. So ist, wie wir gesehen, der Schwefel in seiner Wasserstoffverbindung zweiwerthig, der Stickstoff und Phosphor in eben derselben dreiwerthig, das Chlor einwerthig. Dies übertrug man auf alle übrigen Verbindungen dieser Elemente, selbst auf die mit Sauerstoff, und schloss also, dass die genannten Elemente auch in diesen zwei-, beziehentlich drei- und einwerthig seien. Um nun hier eine Harmonie zwischen Theorie und Thatsachen zu erzielen, fand man sich genöthigt, die absonderlichsten Bindungsweisen anzunehmen. Einige Beispiele werden dies darthun.

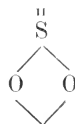
Die „Structur“ des Schwefelsäurehydrats sollte sein:



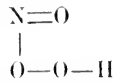
die des Anhydrids:



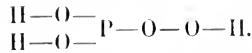
der schwefligen Säure:



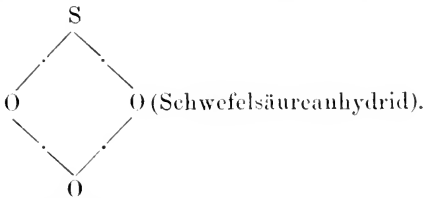
Die Structur der Salpetersäure war:




Die dreibasische Phosphorsäure erhielt die Strukturformel:



Man versteht, dass jeder dieser Striche einen chemischen Anziehungswert bedeutet. Sehr geschickte und vorsichtige Leute erwogen, dass durch diesen Strich in Wahrheit immer zwei Werthe ausgedrückt würden: der Werth des Elementes, welches bindet, und der Werth desjenigen, welches gebunden wird. Um ihrer rechtschaffenen, unparteiischen Gesinnung Genüge zu leisten, erkannten sie deshalb in ihren Strukturformeln jedem Elemente seinen Werth zu und theilten den einen Strich in zwei Theile, die sie durch einen Punkt trennten. Sie schrieben also so:



Besonders schön gestalteten sich die Strukturformeln der Chlorverbindungen:



Das nannte man die kettenförmige Vereinigungsweise!

Kolbe freilich war so unbarmherzig, dieselbe als Münchhausen's Eutenfang zu persifliren. Gleichzeitig erfand man auch ring- und netzförmige Bindungsweisen, ja sogar — so Kekulé — schwammartige. Dadurch kam in das öde Schema einige Abwechslung.

V.

B o r.

Symbol B. Atomgewicht = 11. Dreiwerthig.

Das Bor bietet ein sehr prägnantes Beispiel der Allotropie dar. Man kann es nämlich in zwei sehr wesentlich von einander verschiedenen Zuständen erhalten: als krystallisirtes und als amorphes Bor.

Krystall-
sirtes Bor.

1. Krystallisirtes Bor. Es ist noch nicht gelungen, das krystallisirte Bor vollkommen rein darzustellen. So wie man es bisher erhielt, bildet es bald dunkelgranatrothe, bald honiggelbe, bald lichte hyacinthrothe, bald endlich auch wohl farblose Krystalle, deren Grundform ein quadratisches Prisma ist. Die Borkrystalle besitzen Glanz und Lichtbrechungsvermögen in einem, nur mit dem des Diamants vergleichbaren Grade und zeigen, obgleich im Allgemeinen durchscheinend bis durchsichtig, bei beträchtlicher Dicke Metallglanz. Die Härte des Bors ist sehr bedeutend und grösser als die des Korunds; es kommt hierin dem Diamant fast gleich. Das krystallisirte Bor widersteht bei stärkstem Erhitzen der Oxydation; selbst bei der Temperatur, bei welcher der Diamant verbrennt, oxydirt es sich nur oberflächlich. Im Chlorgase erhitzt, entzündet es sich und verbrennt zu Chlorbor.

Säuren wirken weder in der Kälte noch beim Erhitzen in bemerkbarer Weise ein; ebensowenig Auflösungen von Alkalien; dagegen wird es von kaustischen und kohlen sauren Alkalien bei Rothgluth aufgelöst.

Die verschiedenen Farben, welche die Krystalle des Bors zeigen, sind für dasselbe nicht wesentlich, sondern rühren, wie die Färbungen verschiedener Edelsteine und anderer Mineralien, von geringen Beimengungen fremder Stoffe her. Die das krystallisirte Bor stets begleitenden Stoffe sind Kohlenstoff, der im krystallisirten Zustande als Diamant vorhanden zu sein scheint, und Aluminium. Kohlenstoff ist von 2 bis 4,5 Proc., Aluminium bis zu 6,7 Proc. darin gefunden worden. Durch Entdeckung des krystallisirten Bors ist man vielleicht der künstlichen Darstellung des Diamants um einen Schritt näher gerückt.

Amorphes
Bor.


2. Amorphes Bor. Es stellt ein dunkel grünbraunes Pulver, ohne Spur von Krystallisation, dar; bei Ausschluss der Luft zur Rothglühhitze gebracht, zeigt es sich unschmelzbar, an der Luft erhitzt, verbrennt es sehr leicht mit grossem Glanze. Salpetersäure, Königswasser, concentrirte Schwefelsäure und schmelzendes Natronhydrat oxydiren es zu Borsäure. Gegen einige Metalle und ihre Verbindungen verhält sich das amorphe Bor als Reductionsmittel. In Wasserdampf geglüht, oxydirt es sich zu Borsäure und setzt den Wasserstoff in Freiheit, im Schwefelwasserstoffgase erhitzt, verwandelt es sich in Schwefelbor, während der Wasserstoff gleichfalls frei wird. Auch auf Chlormetalle wirkt es reducirend; es wird Chlorbor gebildet und die Metalle scheiden sich regulinisch ab. — Die durch das Knallgasgebläse hervorgebrachte Hitze ist nicht hinreichend, das Bor zu schmelzen.

Unter der Bezeichnung graphitartiges Bor wurde früher eine dritte allotropische Modification des Bors beschrieben; spätere genauere Untersuchungen haben jedoch ergeben, dass sie eine Verbindung von Bor und Aluminium darstellt.

Vorkom-
men.

Vorkommen. Freies Bor ist in der Natur bisher noch nicht gefunden. Die in der Natur vorkommende Verbindung des Bors ist die Borsäure.

Darstellung. Das krystallisirte Bor erhält man durch Glühen Darstellung. von Aluminium und Borsäure in einem Kohlentiegel, der, um den Zutritt der Luft auszuschliessen, in einen grösseren eingesetzt wird, während man den Raum zwischen beiden mit Kohlenpulver ausfüllt. Die geschmolzene Masse wird nach einander mit Natronlauge und kochender Salzsäure behandelt, um das Aluminium aufzulösen. Dabei erhält man stets etwas von dem oben erwähnten Boraluminium, welches durch Abschlämmen entfernt wird. Das krystallisirte Bor erhält man auch aus dem amorphen durch Glühen desselben mit Aluminium und Auflösen des ganz mit Borkrystallen durchsetzten Aluminiums in Salzsäure, wobei die Borkrystalle zurückbleiben. Amorphes Bor bildet sich bei der Darstellung des krystallisirten neben diesem; gewöhnlich erhält man es durch Glühen eines Gemenges von Natrium und Borsäure unter einer Decke von vorher geschmolzenem Kochsalz. Gay-Lussac und Thenard erhielten es durch Erhitzen von Borsäureanhydrid mit Kalium:



Geschichtliches. Das Bor wurde 1807 gleichzeitig von Davy in Geschichtliches. England und von Gay-Lussac und Thenard in Frankreich entdeckt. Das krystallisirte wurde erst 1856 von Wöhler und H. Sainte-Claire Deville dargestellt, wie denn diese beiden Chemiker auch die Eigenschaften des Bors näher kennen lehrten.

Bor und Sauerstoff.

Man kennt bisher nur eine Verbindung des Bors mit Sauerstoff: Borsäureanhydrid: B_2O_3 .

Borsäure.



Empirische Formel.

Moleculargewicht = 62. Proc. Zusammensetzung: Bor 17,74, Sauerstoff 77,42, Wasserstoff 4,84.

Die krystallisirte Borsäure stellt weisse, schuppige, schwach perlglänzende, fettig anzufühlende, tafelfartige Krystalle von bitterlichem Geschmacke dar. Beim Erhitzen bläht sie sich auf, verliert, anhaltend auf 80° erhitzt, 1 Mol. Wasser: $\text{H}_3\text{BO}_3 - \text{H}_2\text{O} = \text{HBO}_2$, bei 160° schmilzt sie zu einer farblosen Flüssigkeit, verliert bei noch stärkerem Erhitzen abermals Wasser und verwandelt sich in Borsäureanhydrid: $2\text{HBO}_2 - \text{H}_2\text{O} = \text{B}_2\text{O}_3$.

Nach diesem Verhalten hat man zwei Borsäuren: eine dreibasische, H_3BO_3 , und eine einbasische, auch wohl als Metabor-

säure bezeichnete, $\text{HBO}_2 = \text{HBO}$, unterschieden. Nun sind aber weder für die einbasische noch für die dreibasische die entsprechenden neutralen Salze mit Sicherheit bekannt. Vielmehr zeigen die meisten borsäuren Salze eine andere Zusammensetzung, welche, wenn sie auf ein entsprechendes Hydrat bezogen werden sollen, die Annahme einer, für sich nicht bekannten und wahrscheinlich nicht existenzfähigen, sogenannten Tetraborsäure $= \text{H}_2\text{B}_4\text{O}_7$, nothwendig machen würde. Während wir also früher Fälle [z. B. bei der schwefligen (S. 175), bei der arsenigen Säure (S. 310) u. a.] kennen gelernt haben, welche lehren, dass für viele Salze die entsprechenden Hydrate oder Hydrosäuren nicht bekannt sind, zeigt uns die einbasische und dreibasische Borsäure, dass nicht jedem existenzfähigen Säurehydrat ein analog zusammengesetztes Salz entspricht. Wenn nun der jetzt geltenden Theorie der Säuren eine ganze Reihe von Thatsachen entgegengesetzt werden kann, die nicht widerspruchlos aus ihr abgeleitet werden können, so schliessen wir daraus wiederum, dass sie selbst kein unbedingtes Zutrauen verdient, sondern mit kritischer Vorsicht aufzufassen ist.

Das am häufigsten in der Natur vorkommende und am besten gekannte und charakterisirte borsäure Salz ist der Borax oder das borsäure Natron $= \text{Na}_2\text{B}_4\text{O}_7$. Man kann, wie gesagt, dieselbe auf die hypothetische Tetraborsäure $= \text{H}_2\text{B}_4\text{O}_7$ beziehen, indem man die zwei Wasserstoffatome durch Natrium $= \text{Na}_2\text{B}_4\text{O}_7$ ersetzt denkt. Viel einfacher aber erscheint es, diese und analoge Verbindungen im Sinne der älteren Theorie der Säuren, beziehentlich Salze, zu deuten, nämlich als borsäures Natriumoxyd + Borsäureanhydrid $= \text{Na}_2\text{O}, \text{B}_2\text{O}_3 + \text{B}_2\text{O}_3$. Damit wird die Borsäure als eine Säure charakterisirt, welche ihre salzbildende Eigenschaft besonders als Anhydrid an den Tag legt. Diese Auffassung steht auch mit dem Verhalten der Borsäure im besten Einklange. Das Borsäurehydrat ist nämlich eine schwache Säure, welche sehr leicht aus ihren Salzen abgeschieden wird, das Borsäureanhydrid aber wegen seiner Schmelzbarkeit und Feuerbeständigkeit eine sehr kräftige, welche beim Erhitzen die stärksten Säuren aus ihren Verbindungen austreibt.

Das Borsäureanhydrid, B_2O_3 , ist ein farbloses, durchsichtiges und sehr hartes Glas; lässt man es längere Zeit an der Luft liegen, so wird es undurchsichtig, weiss, zerfällt zu einem Pulver und verwandelt sich unter Wasseraufnahme aus der Luft wieder in Borsäurehydrat.

Das Borsäurehydrat ist in Wasser ziemlich schwierig löslich und eine kochend heiss gesättigte Lösung desselben setzt beim Erkalten zwei Drittel der gelösten Säure in Krystallen wieder ab. Die Auflösung röthet nur schwach Lackmuspapier, bräunt aber auch Curcumapapier. Letztere Reaction, wodurch sie mit Basen verwechselt werden könnte, wenn man ihr Verhalten zu Lackmus unberücksichtigt lässt, ist ausserordentlich empfindlich und dient dazu, um Spuren von Borsäure zu entdecken. Auch in Weingeist ist sie löslich. Ihre weingeistige Lösung ertheilt der Weingeistflamme eine höchst charakteristische grüne Fär-

bung. Auch diese Reaction ist sehr empfindlich. Im Gegensatze zu der Feuerbeständigkeit des Anhydrids verdampft das Hydrat in seinen


wässrigen Lösungen mit dem Wasserdampfe in nicht unerheblicher Menge; in noch reichlicherer Menge erfolgt die Verdampfung in weingeistiger Lösung, weil in diesem Falle eine flüchtige Borsäureverbindung (Borsäureäther) entsteht.

Die borsaurigen Salze sind meist schwierig auflöslich. Alle sind aber leicht schmelzbar und befördern die Schmelzung anderer mit ihnen gemengter Körper. Aus diesem Grunde benutzt man gewisse borsaurige Salze (s. Borax) als sogenannte Flussmittel, d. h. um Schmelzungen einzuleiten.

Vorkommen. Die Borsäure findet sich in der Natur theils als freie Borsäure, theils an Basen gebunden. Von den in der Natur vorkommenden Salzen ist das borsaurige Natron das am häufigsten vorkommende. Die freie Borsäure findet sich in den Gasen einiger Vulcane und mehrerer heisser Quellen, vorzugsweise aber in den der Erde entströmenden Gasen und Dämpfen in Italien, besonders in den sogenannten Maremmen Tos-

Vorkommen und Darstellung im Grossen.

Fig. 159.



canas, einem in den Provinzen Pisa und Grosseto gelegenen Landstriche. Die Gase treten aus Spalten der Erde, namentlich am Monte Cerboli, Monte rotondo zu Castel nuovo, Sasso, Serrazano, Lago u. a. reichlich aus; sie besitzen eine sehr hohe Temperatur, enthalten Wasserdampf, Borsäure, Kohlensäure, Ammoniak und Schwefelwasserstoff und führen die Namen Fumarolen oder Suffioni. Um aus diesen natürlichen Fumarolen, die häufig noch durch künstlich erbohrte (*fori*) vermehrt oder verstärkt werden, Borsäure zu gewinnen, legt man ausgemauerte, mit Wasser angefüllte Bassins, Lagoni, an, in welche möglichst viele Fumarolen münden. Solcher künstlicher Lagunen stehen immer mehrere etagenartig über einander. Hat das Wasser in dem obersten Bassin hinreichend lange verweilt, so wird es behufs weiterer Anreicherung mit Borsäure in ein tiefer liegendes abgelassen, während das erste Bassin wieder mit Wasser gefüllt wird u. s. f. Schliesslich gelangt das mit den Borsäuredämpfen möglichst gesättigte Wasser in gemauerte Cisternen, in welchen sich die Unreinigkeiten zum grösseren Theile absetzen. Von den Cisternen wird die Lösung in die Abdampfpfannen geleitet und hier bis zur Krystallisation concentrirt. Die Erwärmung dieser Pfannen geschieht gleichfalls durch die heissen Dampfstrahlen der Fumarolen. Fig. 159 (a. v. S.) giebt eine schematische Darstellung dieser Gewinnung.

Die Gegenwart der Borsäure in diesen Dämpfen erklärt sich aus ihrer Eigenschaft, sich mit den Wasserdämpfen zu verflüchtigen. In welcher Form sie in dem Erdinnern vorhanden sind, darüber sind sehr verschiedene Hypothesen aufgestellt worden, welche aber gemeinsam haben, dass ihnen durch die sachlichen Verhältnisse nicht widersprochen wird. — Aehnliche borsäurehaltige Emanationen hat man neuerlich in Californien und im Staate Nevada entdeckt. Auch auf den Liparischen Inseln hat man Borsäurequellen aufgefunden; endlich kommt die Borsäure auch als Mineral, als *Sassolin*, auf der Insel Volcano, namentlich bei Sasso (daher der Name), vor.

Im Kleinen gewinnt man die Borsäure durch Vermischen einer siedend heiss gesättigten Lösung von borsauerm Natron mit überschüssiger Chlorwasserstoffsäure. Aus dem erkalteten Filtrate scheidet sich die Borsäure in Krystallen aus. Gegenwärtig wird die reine Borsäure wohl nur noch durch Umkrystallisiren der rohen käuflichen toscanischen aus kochender, verdünnter Schwefelsäure erhalten.

Verwendung.

Verwendung. Die Borsäure wird hauptsächlich zur Fabrikation des Borax, zum Glasiren gewisser Porcellansorten, zur Herstellung gewisser Gläser etc. verwendet. — In der Heilkunde dient sie als ausgezeichnetes Antisepticum, sie wirkt giftig auf Vibrionen und Bacterien, wirkt aber innerlich genommen als sehr milde Mineralsäure. Zum äusserlichen Gebrauche empfiehlt sich die Borsäure als ein fast reizloses, lange vorhaltendes antiseptisches Verbandmittel, welches die Eiterung beschränkt und die Epithelbildung begünstigt.

B o r u n d C h l o r.

Es ist nur eine Verbindung des Bors mit Chlor bekannt, das

B o r c h l o r i d.



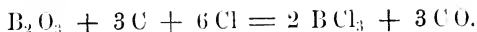
Moleculargewicht = 117,5. Volumgewicht des Dampfes (H = 1): 58,75.

Volumgewicht (atmosph. Luft = 1) berechnet 4,971, gefunden 4,935. Proc.

Zusammensetzung: Bor 9,28, Chlor 90,72.

Das Borchlorid ist ein farbloses, an der Luft dicke, weisse Dämpfe bildendes, stechend sauer riechendes Gas, welches sich in Berührung mit Wasser in Chlorwasserstoff und Borsäure verwandelt (daher das Rauchen an der Luft), und durch Abkühlung sich zu einer farblosen, leicht beweglichen, bei $+ 17^{\circ}$ siedenden Flüssigkeit verdichten lässt. Mit wenig Wasser scheint es auch ein festes Hydrat bilden zu können. Mit trockenem Ammoniakgas verbindet es sich unter starker Wärmeentwicklung zu einer weissen krystallinischen, sublimirbaren Verbindung, $3 \text{H}_3\text{N}$, 2BCl_3 , die an der Luft raucht und durch Wasser in Borsäure, Salmiak und Salzsäure zerfällt. Borchlorid verbindet sich auch mit anderen Chloriden, so mit Phosphoroxychlorid.

Man erhält das Borchlorid, indem man ein inniges Gemenge von Borsäure und Kohle stark erhitzt und einen Strom von trockenem Chlorgase darüber leitet. Die Kohle reducirt die Borsäure und das Chlor verbindet sich mit dem Bor:



Auch durch Einwirkung von Chlor auf amorphes Bor in hoher Temperatur wird Borchlorid gebildet.

Mit Brom bildet das Bor eine ganz ähnliche und proportional zusammengesetzte Verbindung, BBr_3 , welche auch auf analoge Weise dargestellt wird.

B o r u n d F l u o r.

Die bisher bekannte Verbindung dieser beiden Elemente ist gleichfalls dem Chlorbor proportional zusammengesetzt.

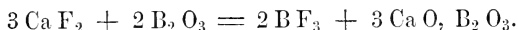
B o r f l u o r i d.



Das Borfluorid ist ein farbloses Gas, welches einen erstickenden Geruch und stark sauren Geschmack besitzt; an der Luft stösst es dicke weisse Dämpfe aus, welche davon herrühren, dass es mit grosser Begierde Wasser aus der Luft anzieht und damit eine sich condensirende Verbindung liefert. In Folge seiner grossen Neigung, sich mit Wasser zu verbinden, entzieht es organischen Stoffen Wasserstoff und Sauerstoff im Verhältniss der Wasserbildung und verkohlt sie dadurch. Wasser löst sein 700- bis 800faches Volumen von Borfluorid auf.

Die verdünnte Lösung des Gases in Wasser zersetzt sich in Borsäure und Borfluorwasserstoff, BF_3 , HFl . Letztere Verbindung liefert mit Basen Salze, in welchen der Wasserstoff durch Metalle vertreten ist.

Man kann das Borfluorid auf verschiedene Weise darstellen. Die einfachste Methode ist die, dass man ein Gemenge von 1 Thl. Borsäureanhydrid mit 2 Thln. Flussspath in einem Flintenlaufe bis zur Weissgluth erhitzt:



Eine viel geringere Temperatur ist nothwendig, wenn man dem obigen Gemisch 12 Thle. Schwefelsäure hinzufügt.

B o r u n d S t i c k s t o f f.

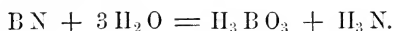
Es ist nur eine Verbindung des Bors mit dem Stickstoff bekannt, der

B o r s t i c k s t o f f.



Moleculargewicht = 25. Proc. Zusammensetzung: Bor 43,76, Stickstoff 56,24.

Eigenschaften und Darstellung. Der Borstickstoff ist ein leichtes, weisses, amorphes und unschmelzbares Pulver, das beim Glühen an der Luft sich nicht verändert und unlöslich in Wasser, verdünnten Säuren und Alkalien ist. Wird Wasserdampf über den glühenden Borstickstoff geleitet, so wird daraus Ammoniak unter gleichzeitiger Bildung von Borsäure entwickelt:



Da Ammoniak einen Bestandtheil der gasigen Emanationen der Fumarolen bildet, so haben Wöhler, Deville und R. Wagner die Ansicht aufgestellt, die Borsäure entstehe aus dem im Inneren der Erde vorkommenden Borstickstoff bei Gegenwart heisser Wasserdämpfe.

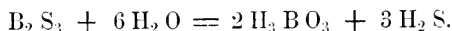
In reinem Zustande phosphorescirt der Borstickstoff beim Glühen an der Luft mit grünlich weissem Lichte. Im Sauerstoffgebläse verbrennt er rasch mit grünlicher Flamme zu Borsäure.

Man erhält den Borstickstoff durch Glühen von wasserfreiem borsäurem Natron mit seinem doppelten Gewicht Salmiak im Platintiegel; der Rückstand wird mit salzsäurehaltigem Wasser ausgelaugt. Bei dieser Einwirkung entsteht Borstickstoff, Chlornatrium, Wasser und Borsäure. Borstickstoff bildet sich auch direct, so beim starken Erhitzen von amorphem Bor in atmosphärischer Luft oder in Stickstoff, ferner durch Einwirkung von Ammoniakgas auf amorphes Bor bei hoher Temperatur, oder indem man über erhitztes Bor einen Strom von getrocknetem Stickoxydgas leitet. Das Bor entzündet sich dabei, verbrennt mit blendendem Lichte und verwandelt sich in ein Gemenge von Borsäure und Borstickstoff. Borstickstoff erhält man endlich durch Erhitzen von 1 Thl. geschmolzener und sehr fein zerriebener Borsäure mit 2 Thln. Harnstoff bis zum Glühen; die Schmelze wird mit salzsäurehaltigem Wasser ausgelaugt.

B o r u n d S c h w e f e l .

Borsulfid, B_2S_3 .

Diese Verbindung erhält man durch Erhitzen von Bor im Schwefeldampf oder im Schwefelwasserstoffgase. Sie ist eine weisse, glasartige Masse, welche stechend riecht und deren Dampf die Augen angreift. Durch Wasser wird das Borsulfid in Borsäure und Schwefelwasserstoff zerlegt:



Aus diesem Verhalten schlossen Dumas und Payen, dass die Borsäure der Fumarolen von im Erdinneren gebildeten und durch Wasserdämpfe zersetzten Borsulfid herrühre. Diese Ansicht hat gleichfalls ihre Berechtigung, da die Fumarolen neben Borsäure auch Schwefelwasserstoff enthalten.

Eine dritte Ansicht über die Entstehung der Borsäure in den Fumarolen hat Becchi aufgestellt. Man hat nämlich gefunden, dass der ophiolithische Serpentin, welcher einen Hauptbestandtheil der dortigen Gesteinsmassen bildet, Borsäure, ferner Schwefelkies und etwa 0,1 Proc. Stickstoff enthält. Wird dieses Gestein mit kohlensäurehaltigem Wasserdampf auf 300^0 erhitzt, so sollen nach Becchi genau dieselben Erscheinungen auftreten, welche man bei den Fumarolen beobachtet.

VI. Kohlenstoff und Silicium.

Kohlenstoff.

Symbol: C. Atomgewicht C = 12 (genauer 11,97). Moleculargewicht $C_2 = 24$ (hypothetisch). Volumgewicht des Dampfes (Wasserstoff = 1): 12 (hypothetisch). Volumgewicht des Diamants 3,52, des Graphits 2,09 bis 1,8. Vierwerthig.

Der Kohlenstoff bietet in ähnlicher, aber noch ausgesprochenerer Weise wie der Phosphor und andere Elemente ein Beispiel der Allotropie dar und die allotropischen Modificationen dieses Elementes sind derart verschieden in ihren Eigenschaften, dass nur die absolute Identität der Verbindungen, welche sie eingehen, dazu berechtigt, in ihnen ein und dasselbe Element mehr oder weniger rein anzunehmen. Reiner Kohlenstoff sind: 1. Der Diamant, 2. der Graphit. Aber auch die sogenannte organische Kohle, das Residuum der Verbrennung organischer Körper bei beschränktem Luftzutritt, besteht im Wesentlichen aus Kohlenstoff.

Diamant.

1. Diamant. Der Diamant ist vollkommen reiner krystallisirter Kohlenstoff. Derselbe bildet meist farblose und durchsichtige, wohl ausgebildete Krystalle, deren Grundform ein reguläres Octaeder ist. Die gewöhnlichste Form ist aber eine abgeleitete, nämlich ein Triakis-octaeder. Die Krystalle des Diamants sind sehr vollkommen spaltbar, besitzen einen sehr lebhaften Glanz und ein sehr beträchtliches Lichtbrechungsvermögen, daher das dem Diamant bekanntlich zukommende ausgezeichnete Farbenspiel. Der Diamant kommt zuweilen auch in gefärbten Krystallen vor, deren Farbe vom Gelben bis ins Dunkelbraune ziehen kann. Auch blaue, grüne und rosenrothe Diamanten werden, obgleich sehr selten, gefunden. Es ist nicht entschieden, wodurch diese verschiedenen Färbungen bedingt werden; doch scheinen sie von sehr geringen Mengen färbender Verunreinigungen herzurühren. Eine Eigenthümlichkeit der Diamantkrystalle ist es ferner, dass die Flächen derselben nicht eben, sondern meist etwas convex sind, wodurch natürlich die Kanten gleichfalls gekrümmt erscheinen. Das Pulver des Diamants erscheint dunkelgrau, in sehr feinem Zustande beinahe schwarz. Die Diamante, sowie sie in der Natur gefunden werden, sind meist rauh und wenig ansehnlich; ihr charakteristischer Glanz und ihr „Wasser“, d. h. ihr Farbenspiel, treten gewöhnlich erst nach der Operation des Schleifens hervor. Der Diamant ist nächst dem krystallisirten Bor von allen Körpern der härteste und ritzt daher mit Ausnahme des Bors alle übrigen, so namentlich auch die Silicate, z. B. Glas; aus diesem Grunde wird er zum Schneiden des Glases benutzt; jedoch kann hierzu nur eine Kante benutzt werden, welche von zwei natürlichen convexen Flächen gebildet wird, denn die von ebenen Flächen gebildeten Kanten ritzen nur das Glas. Krystallisirtes Bor greift beim Reiben den Diamant selbst

an. Da der Diamant in der Härte von keinem anderen Körper (mit Ausnahme vielleicht des Bors) übertroffen wird, so kann er auch nur durch sein eigenes Pulver, den Demantbord, geschliffen werden. Den zu Schmucksteinen bestimmten Diamanten giebt man entweder die Brillant- oder die Rosettenform. Erstere (Fig. 161) besteht aus zwei ungleichen, abgestumpften Kegeln mit gemeinsamer Basis; die nach oben gekehrte Fläche ist viel breiter und von dreieckigen und rhombischen Facetten umgeben. Die Abstumpfungsfäche des nach unten gekehrten Kegels ist weit kleiner und nur von rhombischen Facetten begrenzt. Brillanten werden stets à jour, d. h. so gefasst, dass sie in der Mitte, der Rundiste, von der Fassung gehalten werden und die obere und

Fig. 160.




Fig. 161.



untere Seite frei ist. Bei der Rosettenform (Fig. 160) erhebt sich auf einer ebenen Fläche eine von 24 dreieckigen Facetten begrenzte Pyramide. Die Rosetten werden in eine, zur Erhöhung des Feuers öfter gefärbte, Unterlage eingebettet, d. i. „im Kasten gefasst“.

Der Diamant ist Nichtleiter der Elektrizität, wird aber beim Reiben selbst elektrisch. Bei Luftabschluss mit unseren gewöhnlichen Feuerungsmitteln erhitzend, gelingt es nicht, den Diamant zu schmelzen oder gar zu verflüchtigen. Wird er aber, wiederum bei Luftabschluss, zwischen die Kohlenspitzen einer starken galvanischen Batterie gebracht, so verändert er sein Aussehen, wird grau metallisch glänzend, zerreiblich und ist in eine, den sogenannten Cokes sehr ähnliche Masse von graphitähnlichem Aussehen verwandelt. Dagegen ist der Diamant, bis zur Weissgluth erhitzt, bei Luftzutritt ziemlich leicht verbrennlich; das Verbrennungsproduct, die Kohlensäure, ist vollkommen identisch mit dem durch Verbrennung von Kohle erhaltenen. Dies ist auch der Grund, warum wir in dem Diamant nichts anderes erblicken als Kohlenstoff.

Die ersten Beobachtungen über die Verbrennlichkeit des Diamanten scheinen bei Versuchen gemacht worden zu sein, welche zu dem Zweck angestellt wurden, durch Zusammenschmelzen von kleineren Diamanten grössere zu er-

Geschicht-
liches.

halten. Solche Versuche wurden zuerst in grösserem Maassstabe auf Veranlassung des Grossherzogs Cosmos III. von Toscana durch Averami und Targioni 1695 zu Florenz durchgeführt. Später liess sie Kaiser Franz I. wiederholen; bei diesem Versuche wurden für 8000 Gulden Diamanten und Rubinen während 24 Stunden in heftigem Feuer erhalten; die Diamanten verschwanden hierbei vollständig, die Rubine erlitten keine Veränderung. In seiner zu London 1704 erschienenen Optik hatte Newton zuerst die Vermuthung ausgesprochen, dass der Diamant verbrennlicher Natur sei, weil er ein so grosses Lichtbrechungsvermögen besitze. Die ersten exacten Versuche über die Verbrennlichkeit des Diamanten und über die aus der Verbrennung resultirende Kohlensäure wurden von Macquer, Cadet, Lavoisier, Brisson, Baumé, d'Arcet, Ronelle und Anderen in den Jahren 1771 bis 1773 gemacht.

Vorkommen.

Der Diamant findet sich relativ selten; seine Fundorte sind vorzugsweise Brasilien (Provinz Minas-Geraës), Borneo und das Capland. Er kommt theils eingewachsen im Conglomerat und dem Itacolumit (einem quarzreichen Glimmerschiefer, der seinen Namen von dem Berge Itacolumi führt, dessen Hauptmasse er bildet) vor, theils lose im angeschwemmten Boden, der von der Zerstörung älterer Gebirgsmassen herrührt, und im Sande der Flüsse. Die von Jeremejew gemachte Beobachtung, dass Diamanten im Xanthophyllit, einem Minerale des Urals, eingewachsen vorkommen, scheint auf einem Irrthum zu beruhen.

Graphit, Eigenschaften.

2. Graphit. Auch der Graphit oder das sogenannte Reissblei ist reiner krystallisirter Kohlenstoff; allein Krystallform und physikalische Eigenschaften sind von denen des Diamants wesentlich verschieden. Der Graphit krystallisirt nämlich in Tafeln und Blättchen, welche nach Einigen dem hexagonalen, nach Anderen dem monoklinen Systeme angehören, oder er bildet derbe, blätterig schuppige oder erdige Massen, bisweilen besitzt er auch eine faserige Textur. Der Graphit ist von grauschwarzer Farbe und von metallischem Glanze, er ist vollkommen undurchsichtig, färbt grau ab (daher seine Anwendung zu den Bleistiften) und steht fast auf der untersten Stufe der Härtescala = 1,5, während der Diamant die oberste, zehnte, einnimmt. Auch sein Volumgewicht ist geringer als das des Diamants; dieses beträgt 3,5, das des Graphits = 2,5 — 1,8. Der Diamant ist ferner Nichtleiter der Electricität, der Graphit Leiter derselben. Der natürlich vorkommende Graphit enthält gewöhnlich etwas Eisen, zuweilen auch Silicium beigemischt.

Verwendung.

Der Graphit findet eine mannigfaltige Verwendung. Aus den besten Sorten werden Bleistifte verfertigt. Selten jedoch ist der natürlich vorkommende Graphit so beschaffen, dass die Stifte unmittelbar aus den Blöcken herausgeschnitten werden können; gewöhnlich wird derselbe gemahlen und geschlämmt. Das erhaltene zarte Pulver bekommt einen Zusatz von fein geschlämmtem Thon und Wasser, wodurch eine plastische Masse entsteht, die durch Cylinder, deren Bodenplatte mit Löchern versehen ist, gedrückt wird. Die Masse tritt aus der Bodenplatte in Form von Stäbchen aus, die getrocknet, gegläht und in Holz gefasst wer-

den. Ferner dient der Graphit zur Herstellung von unerschmelzbaren Schmelztiiegeln. Da der Graphit ein Leiter der Elektrizität ist, so werden nicht leitende Matrizen von Guttapercha, Gyps u. dergl. durch Ueberziehen mit einer dünnen Schicht von Graphit leitend gemacht und dienen dann den Zwecken der galvanoplastischen Vervielfältigung. Mit in Wasser suspendirtem Graphit werden Gusswaren, besonders eiserne Oefen, überstrichen, um sie vor Rost zu schützen etc.

Vorkommen. Der Graphit findet sich unter dem Namen Reissblei in abgerundeten Massen, in Gängen des Ur- und Uebergangsgebirges, namentlich im Granit, Gneiss, Urkalk, Glimmerschiefer. Die wichtigeren Fundorte des Graphits sind Borrowdale in Schottland, Keswick in England (Cumberland), das südliche Sibirien, Insel Ceylon, Passau, Marbach, Montabaur, Yps, Böhmen und Mähren.

Diese Modification des Kohlenstoffs bildet sich auch beim Schmelzen des Eisens mit Kohle im Hohofenbetriebe (Hohofengraphit); das Eisen hat nämlich die Fähigkeit, beim Schmelzen Kohlenstoff aufzulösen, beim langsamen Erstarren des Eisens scheidet er sich dann zum grösseren Theile in Form von Graphit aus. Werden die im Leuchtgase enthaltenen schweren Kohlenwasserstoffe stark erhitzt, so scheidet sich gleichfalls Kohlenstoff in einer dem Graphit sehr nahe stehenden Modification ab. Auf diese Weise bildet sich bei der Leuchtgasbereitung der sogenannte Retortengraphit.

3. Organische Kohle. Alle sogenannten organischen Stoffe, d. h. die den Pflanzen- und Thierorganismus vorzugsweise zusammensetzenden Materien, enthalten Kohlenstoff. Werden derartige organische Stoffe stark erhitzt, so werden sie bekanntlich zerstört, indem ihre Elemente mit dem Sauerstoff der atmosphärischen Luft und unter sich mannigfache flüchtige Verbindungen eingehen, die bei der angewandten Hitze entweichen. Bei ungehindertem Zutritt der Luft wird auch der Kohlenstoff zu Kohlensäure oxydirt und entweicht als solche; bei unvollständigem Zutritt aber bleibt wegen seiner Schwerverbrennlichkeit der grösste Theil des Kohlenstoffs als sogenannte Kohle, ein Gemenge von Kohlenstoff und gewissen Kohlenwasserstoffverbindungen und den anorganischen Verbindungen, welche die Asche organischer Körper bilden, zurück.

Der von diesen Verunreinigungen befreite und künstlich dargestellte Kohlenstoff ist entweder ein mattes, schwarzes Pulver (Russ) oder er bildet schwarze bis graue, mehr oder weniger glänzende compacte oder poröse Massen, welche vollkommen amorph und undurchsichtig sind und ein sehr verschiedenes Volumgewicht besitzen.

Die allen drei Modificationen des Kohlenstoffs: dem Diamant, dem Graphit und der organischen Kohle, gemeinschaftlich zukommenden Eigenschaften sind folgende: Alle drei Modificationen sind vollkommen geruch- und geschmacklos, bei keiner Temperatur schmelzbar oder verflüchtigbar, sonach bei Abschluss der Luft vollkommen feuerbeständig und in allen gewöhnlichen Lösungsmitteln gänzlich unauflös-

lich. Bei Luftzutritt stark erhitzt, verbrennen sie mehr oder weniger leicht zu Kohlensäure. Graphit und Diamant sind viel schwieriger verbrennlich, als die verschiedenen Arten organischer Kohle; sie verbrennen in compactem Zustande nur, wenn sie in reinem Sauerstoff zum Glühen erhitzt werden, während die Holzkohle schon an der Luft bei mässiger Erhitzung verbrennt. Auch die Wärmeleitungsfähigkeit zeigt bei den verschiedenen Modificationen des Kohlenstoffs graduelle Unterschiede, sie ist am geringsten bei der organischen Kohle.

Verschiedene Arten der organischen Kohle. Die organische Kohle, so wie sie durch Erhitzen oder durch Verwesung bei beschränktem Luftzutritte erhalten wird, kann nach ihrer Abstammung als a) vegetabilische, b) animalische und c) fossile Kohle unterschieden werden.

Das äussere Ansehen dieser verschiedenen Kohlenarten ist sehr verschieden und im Wesentlichen von dem Aggregatzustande und der Structur der Stoffe abhängig, woraus sie entstanden. So zeigt die gewöhnliche Holzkohle die Structur des Holzes und es lassen sich darin die Jahresringe, der faserige Bau des Holzes noch genau unterscheiden. Die gewöhnliche Holzkohle enthält ausser Kohlenstoff etwa 1 Proc. Wasserstoff und zwischen 1 bis 4 Proc. Asche. Die Holzkohle zeichnet sich durch ein sehr grosses Absorptionsvermögen für Gase aus; dieses ist so bedeutend, dass 1 Vol. Kohle 30 bis 90 Volumina Gas zu absorbiren vermag. Die Holzkohle besitzt diese gasabsorbirende Eigenschaft in höherem Grade als die Thierkohle und es scheint dieselbe in geradem Verhältnisse zu ihrer Porosität zu stehen. In ähnlicher Weise und wohl gerade in Folge ihrer gasabsorbirenden Eigenschaften absorbirt die Holzkohle Riechstoffe und Wasserdampf, dabei tritt eine so bedeutende Temperaturerhöhung auf, dass grössere Massen fein vertheilten Kohlenpulvers sich von selbst entzünden können. Ein Gas wird in um so grösserer Menge von Kohle absorbirt, je leichter es condensirt wird: es scheint auch, dass die absorbirten Gase in der Kohle sich in flüssigem oder der Verflüssigung nahem Zustande, ähnlich wie im Platinmohre, befinden. Wenigstens ist die Affinität solcher absorbirten Gase beträchtlich erhöht und sie treten unter Umständen in chemische Reaction, unter welchen die freien Gase sich noch ganz indifferent verhalten. Leitet man z. B. über mit Chlor gesättigte Kohle Wasserstoff, so bilden sich, selbst bei vollständigem Ausschlusse des Lichtes, bedeutende Mengen von Chlorwasserstoff. Mit der gasabsorbirenden Eigenschaft der Holzkohle hängt ohne Zweifel eine andere, nicht minder wichtige zusammen, nämlich die, fäulnisswidrig zu wirken. Werden frische Fleischstücke oder auch frische Cadaver in Kohlenpulver eingelegt, so tritt die faulige Verwesung nicht ein, sondern dieselben verwesen fast geruchlos und so vollständig, dass nach mehreren Monaten fast nur noch Knochen und Fett vorhanden sind, während die Kohle eine Menge Salpetersäure enthält. Dieser Erfolg beruht mit gleicher Wahrscheinlichkeit darauf, dass

die feingepulverte Kohle den von ihr aufgesaugten Sauerstoff verdichtet und activirt und ihn so zum Oxydiren der organischen Substanz ohne Bildung intermediärer fauliger Producte geschickt macht (Stenhouse). Man hat die Holzkohle deshalb zur innerlichen Anwendung, um Fäulnissgase aufzusaugen, vorgeschlagen. Hierzu ist sie jedoch nicht geeignet, weil bei Zutritt von Flüssigkeiten die gasabsorbirende Eigenschaft aufgehoben wird. Im äusseren, chirurgischen Gebrauche ist die Kohle von den neuen antiseptischen Mitteln verdrängt (Binz).

Ebenso merkwürdig und wichtig ist die Eigenschaft der Kohle, aus Lösungen verschiedener Stoffe diese ihren Lösungsmitteln mehr oder weniger vollständig zu entziehen und in sich zu fixiren. Zu diesen Stoffen gehören namentlich Farbstoffe, Alkaloide, Bitterstoffe und Metallsalze. Jedoch wird bezüglich dieser Eigenschaft die Holzkohle ebenso von der Thierkohle übertroffen, wie diese von jener betreffs der Fähigkeit, Gase zu absorbiren. Man bedient sich deshalb vorzüglich der Thierkohle als Entfärbungsmittel bei der Zuckerraffination. Von dieser Eigenschaft macht man ferner Anwendung zum sogenannten Entfäulen des Weingeistes, bei dem chemischen Nachweise des in Lösungen enthaltenen Strychnins und dergleichen mehr.

Eigenschaften der Thierkohle.

Die Kohle gehört zu den unveränderlichsten Substanzen, die wir kennen. Sie kann z. B. Jahrhunderte im Erdboden verweilen, ohne sich bemerklich zu verändern. Aus diesem Grunde pflegt man Pfähle, welche in die Erde gerammt werden sollen, an dem betreffenden Ende oberflächlich zu verkohlen.

Die Herstellung der Holzkohle geschieht gewöhnlich in den sogenannten Meilern. Ein Meiler ist ein aus grösseren Holzstücken zusammengeschichteter Haufen, welcher mit einer Decke von Erde oder Kohlenlösch (Kohlenstaub mit Erde) versehen wird. Die Holzstücke werden entweder fast senkrecht zur Achse des Meilers oder horizontal zu derselben angeordnet. Im ersten Falle heisst der Meiler ein stehender, im zweiten ein liegender. Der gerichtete Meiler wird mit der Decke versehen und dann angezündet. Die Zufuhr der Luft wird so regulirt, dass die durch die Verbrennung erzeugte Hitze hinreicht, den grössten Theil der Holzmasse zu verkohlen. Statt in Meilern wird das Holz auch in besonders construirten Oefen (Meileröfen) oder in retortenähnlichen Vorrichtungen verkohlt. — Die animalische Kohle (Knochen-, Blut- und Fleischkohle) wird durch Erhitzung der betreffenden Stoffe in eisernen Cylindern oder Retorten erhalten. Die Knochenkohle enthält neben Kohlenstoff hauptsächlich noch phosphorsauren Kalk, wodurch die Oberfläche des Kohlenstoffs beträchtlich vergrössert und damit die Fähigkeit, Farbstoffe u. dergl. zu fixiren, erhöht wird. Die animalische Kohle zeigt meist ein geschmolzenes Ansehen, ist glänzend und schwerer verbrennlich als Holzkohle; alle Arten derselben enthalten ausserdem noch Stickstoff, der erst in sehr hoher Temperatur entweicht.

Darstellung.

Russ. Eine sehr fein vertheilte Form der vegetabilischen Kohle ist der Russ (Kienruss, Lampenruss); er wird gewöhnlich erhalten, wenn man wasserstoffreichen Verbindungen des Kohlenstoffs, den sogenannten Kohlenwasserstoffen, den Wasserstoff entzieht. Die gewöhnlichste Methode dieser Entziehung besteht in einer Verbrennung bei gehindertem Luftzutritte und möglichst niederer Temperatur; hierbei verbrennt vorzugsweise der Wasserstoff als der leichter verbrennliche Antheil, während der Kohlenstoff in Gestalt zarter Flocken abgeschieden wird. Die chinesische Tusche enthält als Hauptbestandtheil einen sehr feinen Lampenruss.

Fossile Kohlen. Die fossilen Kohlen sind aus einem dem Verkohlungsprocesse in seiner Wirkung ähnlichen, aber zu seiner Vollendung Jahrtausende erfordernden Verwesungsprocesse organischer Körper entstanden; in Folge desselben finden wir gewaltige Anhäufungen von Bäumen und Pflanzen überhaupt zwischen geschichteten Steinen als sogenannte Kohlenlager, als Anthracit, Steinkohle oder Braunkohle eingeschlossen. Die fossilen Kohlen ordnen sich ihrem relativen Alter nach, mit dem jüngsten beginnend, wie folgt: 1. Braunkohle, 2. Steinkohle, 3. Anthracit. Obgleich nun aber die Braunkohle die jüngste der fossilen Kohlen ist, so ist dieselbe doch allen Thatsachen nach lange vor menschlicher Zeit als Holzmasse abgelagert worden und es lässt sich daraus auf das Alter der Steinkohle und des Anthracits ein ungefährer Schluss ziehen. Der Kohlenstoffgehalt der fossilen Kohlen wächst mit ihrem Alter. Er beträgt bei der Braunkohle zwischen 60 bis 70, bei der Steinkohle zwischen 76 und 90 und bei dem Anthracit von 94 bis 98 Proc. Die Braunkohlen enthalten noch eine ziemliche Menge von Huminsäure, welche beim Kochen mit Kalilauge mit tiefbrauner Farbe in Lösung geht. Die Steinkohlen enthalten davon höchst wenig, weshalb sie beim Kochen mit Laugen ein Filtrat von nur blass weingelber Farbe geben. Da Braunkohlen nach ihrem Aussehen sich manchmal von den Steinkohlen schwer unterscheiden lassen, so kann das angegebene Verhalten als Unterscheidungsmerkmal dienen. Der Anthracit ertheilt der Kalilauge beim Kochen gar keine Färbung.

Cokes (Kohks) nennt man die Kohlen, welche beim Glühen der Steinkohlen unter Luftabschluss zurückbleiben; sie werden hauptsächlich als Nebenproduct bei der Leuchtgasbereitung erhalten; sie sind gute Wärme- und Elektrizitätsleiter, liefern hohe Hitzgrade, fordern aber zur Entzündung starke Glühhitze und zum Fortbrennen einen kräftigen Luftstrom.

Vorkommen. Die fossilen Kohlen bilden eine eigene geognostische Formation der geschichteten Gesteine. Dieselbe ist über alle Theile der Erde, selbst über die kältesten Erdstriche, verbreitet. Als das an Steinkohlen reichste Land der Erde erscheint gegenwärtig Nordamerika, dann folgen England, Frankreich, Deutschland, Belgien, Oesterreich u. s. w. Sehr mächtige und fast noch ganz unaufgeschlossene Lager von Steinkohle besitzt China.

Alle diese Arten sogenannter organischer Kohle sind demnach in ihren Eigenschaften modificirt durch die in denselben enthaltenen Beimengungen, die Art ihrer Vertheilung, ihrer Structur und Cohärenz, ihren Ursprung u. s. w. Alle nehmen Theil an den jeder Art von Kohlenstoff gemeinsamen Charakteren. Wird Kohle mit Metalloxyden gemengt einer starken Hitze ausgesetzt, so werden die Oxyde zu Metallen reducirt, während gleichzeitig Kohlensäure gebildet wird. Obgleich bei gewöhnlicher Temperatur die Affinität des Kohlenstoffs zum Sauerstoff gleich Null ist, wie aus seiner Unveränderlichkeit an der Luft hervorgeht, so steigert sich bei höherer Temperatur dieselbe so sehr, dass der Kohlenstoff den Sauerstoff fast allen Körpern, namentlich Metalloxyden, ganz oder zum Theil zu entziehen vermag. Auch auf die Oxyde nicht metallischer Elemente wirkt der Kohlenstoff bei höherer Temperatur reducirend; so wird, wie bereits bekannt, die Schwefelsäure beim Erhitzen mit Kohle zu Schwefeldioxyd, die Phosphorsäure zu Phosphor reducirt u. s. w. Die Kohle findet daher vielfach als Reductionsmittel Anwendung.

Gemeinsamer chemischer Charakter.

Verbindungen des Kohlenstoffs.

Da der Kohlenstoff ein Bestandtheil aller organischen Verbindungen ist, so ergibt sich hieraus selbstverständlich eine kaum übersehbare Zahl von Verbindungen des Kohlenstoffs, die eigentlich hier nun abgehandelt werden müssten. Aus Zweckmässigkeitsgründen ist man aber übereingekommen, alle Kohlenstoffverbindungen, die den Charakter organischer Stoffe an sich tragen, für sich gesondert abzuhandeln und zwar in der organischen Chemie, welche als die Lehre von den Kohlenstoffverbindungen definirt werden kann. Wir werden daher an dieser Stelle nur diejenigen Kohlenstoffverbindungen besprechen, welche man, als eines ausgesprochenen organischen Charakters entbehrend, zu den unorganischen Verbindungen zu stellen pflegt, welche aber allerdings ebenso gut in der organischen Chemie abgehandelt werden könnten.

Kohlenstoff und Sauerstoff.

Mit Sauerstoff verbindet sich der Kohlenstoff in mehreren Verhältnissen. Wir besprechen hier nur zwei dieser Oxyde. Diese sind:

	C	O
CO = Kohlenoxyd	12	16
CO ₂ = Kohlensäure	12	32 (16.2).

Wir wollen mit letzterer Verbindung beginnen.

Kohlensäure. Kohlensäureanhydrid.



Moleculargewicht 44. Volumgewicht (Wasserstoff = 1): 22. Volumgewicht (atmosphärische Luft = 1) berechnet 1,5246, gefunden 1,529. Proc. Zusammensetzung: Kohlenstoff 27,68, Sauerstoff 72,32. Absolutes Gewicht: 1000 ccm wiegen $0,0896 \text{ g} \times 22 = 1,9712 \text{ g}$.

Eigenschaften.

Eigenschaften. Unter gewöhnlichen Temperatur- und Druckverhältnissen stellt die Kohlensäure ein farbloses Gas von schwach säuerlichem, prickelndem Geruch und Geschmack dar, welches um die Hälfte schwerer als die atmosphärische Luft ist und Lackmustinctur schwach und vorübergehend röthet.

a) der gasförmigen.

Das Kohlensäuregas ist weder brennbar, noch unterhält es die Verbrennung brennender Körper; letztere verlöschen darin augenblicklich. Auch den Respirationsprocess der Thiere vermag es nicht zu unterhalten, Thiere und Menschen ersticken darin. In solcher Menge eingeathmet, in der es gerade nicht erstickend wirkt, oder auch wohl in grösserer Menge in Lösung durch den Magen in den Organismus gebracht, äussert es bestimmte Wirkungen. Es ruft eine Art Trunkenheit, Schwindel, ja Ohnmachten, Kopfschmerz und Betäubung hervor.

Das Kohlensäuregas ist in Wasser in bedeutender Menge löslich. Bei 0° und 760 mm Barometerstand absorbiert 1 Vol. Wasser 1,7967 Vol. Kohlensäuregas; mit der Temperaturerhöhung nimmt aber die Absorptionsfähigkeit des Wassers für das Gas, entsprechend seinem Verhalten zu Gasen überhaupt, in stetigem Verhältnisse ab. So absorbiert 1 Vol. Wasser von + 15° nur noch 1,002 Vol. Bei stärkerem Drucke dagegen verhalten sich die absorbirten Gewichtsmengen der Kohlensäure dem Drucke vielfach proportional. Die Volumensmengen bleiben aber dieselben. 1 Liter Wasser nimmt also bei + 15° z. B. unter dem Drucke von 1, 2, 3 bis 10 Atmosphären immer 1,002 Liter Kohlensäure auf; da aber die Dichtigkeiten des Gases in diesem Falle, entsprechend dem Mariotte'schen Gesetze, sich wie 1, 2, 3 bis 10 verhalten, so stehen die Gewichte der aufgelösten Kohlensäure in dem nämlichen Verhältnisse von 1, 2, 3 bis 10. Hieraus erklärt sich, warum kohlensäurehaltige Mineralquellen, welche, aus grosser Tiefe kommend, unter starkem Drucke zu Tage treten, mehr Kohlensäuregas enthalten, als den Absorptionsverhältnissen für gegebene Temperaturen und normalen Druck entspricht. Solche mit Kohlensäure übersättigte Wässer lassen nach aufgehobenem höherem Drucke den Ueberschuss ihrer Kohlensäure unter der Erscheinung des sogenannten Perlens wieder entweichen.

Die Auflösung des Kohlensäuregases in Wasser, künstlich bereitet auch wohl Sodawasser genannt, besitzt einen säuerlich prickelnden, er-

frischenden Geschmack und färbt Lackmuspapier nach Art schwacher Säuren weinroth. Die Röthung des Papiers verschwindet aber beim Trocknen an der Luft wieder. Beim Stehen an der Luft, rascher noch beim Kochen, verliert sie ihr sämmtliches Gas. Dasselbe gilt von den natürlichen kohlensäurehaltigen Wässern: den Mineralquellen, dem Brunnenwasser und den künstlichen moussirenden Getränken: dem Champagner, Bier, der Brauselimonade und den sogenannten Satura-tionen. Das Perlen und Schäumen dieser Flüssigkeiten beruht auf dem Entweichen eines Theiles der in ihnen enthaltenen Kohlensäure.

Bei einer Temperatur von 0° und einem Drucke von 36 Atmosphären verdichtet sich die Kohlensäure zu einer Flüssigkeit. Bei einer Tem-peratur von -10° erfolgt diese Verdichtung schon bei einem Drucke von 27, und bei einer Temperatur von -30° bei einem solchen von 18 Atmosphären. Dagegen erfolgt bei $+30^{\circ}$ die Verdichtung erst unter einem Drucke von 73 Atmosphären; etwas oberhalb dieser Temperatur besitzt die Kohlensäure den sogenannten kritischen Punkt, über welchen hinaus sie durch keinerlei Druck sich verflüssigen lässt.

Die liquide Kohlensäure ist eine farblose, vollkommen durch-sichtige, sehr bewegliche, mit Wasser nicht mischbare und darauf ölartig schwimmende Flüssigkeit. Ihr Ausdehnungscoefficient ist ausserordent-lich gross und sogar bedeutender als der des Gases. Das Volumgewicht der liquiden Kohlensäure beträgt bei $-10,8^{\circ}$: 0,9989, bei $+7,9^{\circ}$: 0,9067. Sie verdunstet ausserordentlich rasch und erzeugt dabei eine so grosse Verdunstungskälte, dass die Temperatur auf -79° sinkt. Sie ist ein schlechter Elektrizitätsleiter, eine chemisch sehr indifferente Sub-stanz und röthet Lackmus, wie es scheint, nicht. Sie ist nämlich ein sehr schlechtes Auflösungsmittel, und lässt deshalb auch den trockenen Lackmusfarbstoff unverändert.

Starre Kohlensäure. Wird die liquide Kohlensäure bis auf -70° abgekühlt, oder lässt man sie verdunsten, wobei, wie soeben be-merkt wurde, die Temperatur bis auf -79° sinkt, oder lässt man bei der Temperatur, welche flüssiges Ammoniak im Vacuum erzeugt, einen Druck von 3 bis 4 Atmosphären einwirken, so erstarrt sie zu einer schneeähnlichen, unter Umständen auch glasartigen Masse. Dieselbe ist für gewöhnlich weiss und locker und ein schlechter Wärmeleiter und deshalb, und wegen ihrer niedrigen Temperatur verdunstet sie nur lang-sam an der Luft. Wenn man sie nicht fest zusammendrückt, so kann man sie eine Weile in der Hand halten, weil durch das fortwährende Ver-dampfen sich ein Gaspolster bildet, welches die unmittelbare Berührung mit der Haut beeinträchtigt. Drückt man sie aber fest zwischen den Fingern, so empfindet man einen Schmerz, wie wenn man glühendes Eisen berührt hätte, und es bildet sich eine Brandblase. Sie scheint auch in cubischen Krystallen erhalten werden zu können. Bei -57° schmilzt sie und übt dann einen Druck von 5 Atmosphären aus. Dies

b) der liqui-
den.

c) der festen
Kohlen-
säure.

ist erklärlich, wenn man sich erinnert, dass der Siedepunkt der flüssigen Kohlensäure schon bei -79° liegt.

Mittelst der starren Kohlensäure kann man sehr beträchtliche Temperaturerniedrigungen bewirken. Vermischt man sie nämlich mit Flüssigkeiten, welche sich mit ihr nicht chemisch vereinigen, bei so niedriger Temperatur auch nicht erstarren und selbst sehr flüchtig sind, wie z. B. mit Aether, so kann man mit einem derartigen Gemische Pfunde von Quecksilber in wenig Minuten zum Gefrieren bringen, und unter Umständen (bei raschem Evacuiren unter der Luftpumpe) eine Temperatur von -100° erzielen. — Die Kohlensäure kann sonach alle drei Aggregatzustände annehmen.

Kohlen-
säure-
hydrat.

Die Kohlensäure, so wie wir sie kennen, ist ein Anhydrid. Das Kohlensäurehydrat oder die Hydrokohlensäure, deren Zusammensetzung nach Analogie der kohlensauren Salze durch die Formel $H_2CO_3 (CO_2 + H_2O)$ ausgedrückt werden müsste, existirt nicht. Die Annahme eines solchen hypothetischen Kohlensäurehydrats entspricht nicht nur der allgemeinen Theorie der Säuren, sondern ist auch durch den Umstand geboten, dass vermittelt einer solchen Supposition eine ungemein grosse Anzahl von organischen Verbindungen in eine höchst einfache genetische Beziehung zur Kohlensäure gesetzt werden kann. Von hier aus führt, wie Kolbe gezeigt hat, die Brücke, welche das unorganische Reich mit dem organischen verbindet. Die eingehendere Darlegung dieser Beziehungen gehört jedoch der organischen Chemie selbst an.

Constitution
der Carbo-
nate.

Die Constitution der kohlensauren Salze oder Carbonate drücken wir durch die allgemeine Formel: $\overset{I}{M}O \overset{IV}{C}O$ aus, worin M ein einwerthiges Metallatom bedeutet. Die rationelle Zusammensetzung des hypothetischen Kohlensäurehydrats wird demnach durch die Formel: $\begin{matrix} HO \\ HO \end{matrix} \overset{IV}{C}O$ gedeutet. In den neutralen Salzen denken wir uns beide Wasserstoffatome, in den sauren nur eines derselben durch ein gleichwerthiges Metallatom ersetzt.

Die Kohlensäure ist eine der schwächsten Säuren und wird daher aus ihren Verbindungen durch die meisten übrigen Säuren ausgetrieben, wobei sie sofort in Wasser und Anhydrid zerfällt. Da letzteres gasförmig ist, so erfolgt, wenn eine ihrer Verbindungen durch eine stärkere Säure zersetzt wird, die Erscheinung des sogenannten Aufbrausens. Auf der Löslichkeit oder Unlöslichkeit ihrer Verbindungen mit Basen beruhen mehrere für die Kohlensäure charakteristische Erscheinungen. Das Kohlensäuregas wird nämlich von Kalilösung oder auch wohl von festem Kalihydrat vollständig und rasch absorbirt, eine Thatsache, von der man praktische Anwendung (z. B. in der Eudiometrie, s. S. 261) macht, wenn es sich darum handelt, die Kohlensäure aus einem Gasmengenge zu entfernen oder ihr Volumverhältniss zu bestimmen. Ihre Absorption

durch Kalihydrat beruht darauf, dass sie mit demselben ein Salz bildet, welches in vorhandenem Wasser sich auflöst, bei Abwesenheit von Wasser aber starr ist. Kohlensäuregas in Kalkwasser geleitet, bewirkt darin sogleich Trübung und bald die Bildung eines weissen Niederschlages. Diese Eigenschaft der Kohlensäure, Kalkwasser zu trüben, benutzt man vorzugsweise zu ihrer Erkennung, indem sie sich dadurch von anderen Gasen unterscheidet. Sie beruht darauf, dass sich die Kohlensäure mit dem im Kalkwasser enthaltenen Kalk zu einem unlöslichen und daher niederfallenden Salze, zu kohlensaurem Kalk, vereinigt.

Beim Glühen mit Kohle wird der Kohlensäure ein Theil ihres Sauerstoffs entzogen und sie in Kohlenoxyd verwandelt. Wird aber Kohlensäuregas über zum Glühen erhitztes Kalium- oder Natriummetall geleitet, so entziehen diese Metalle der Kohlensäure ihren Sauerstoffgehalt vollständig und scheiden daraus schwarze, pulverförmige Kohle ab. Kein anderer Körper vermag aus der Kohlensäure auf ähnliche Art Kohle abzuschneiden. Dieser Versuch ist vorzugsweise deshalb interessant, weil er lehrt, dass aus dem farblosen Gase, der Kohlensäure, wirklich Kohle erhalten wird.

Bildung und Vorkommen. Die Bildung der Kohlensäure ist eine sehr mannigfache und es gehört daher diese Verbindung zu den verbreitetsten in der Natur. Kohlensäure bildet sich bei der Verbrennung des Kohlenstoffs: des Diamants, Graphits und der gewöhnlichen Kohle; bei der Verbrennung aller organischen, weil kohlenstoffhaltigen Körper, daher bei dem Brennen jedes Lichtes, jeder Cigarre, des Holzes in unseren Oefen u. s. w., bei der Verwesung der organischen Körper, einem Vorgange, welcher, in seinem Wesen der Verbrennung sehr ähnlich, ohne bemerkbare Licht- und Wärmeentwicklung vor sich geht und längere Zeiträume beansprucht (s. S. 39); bei anderen Oxydationen und Zersetzungen organischer Körper, bei der Fäulniss derselben und bei der Gährung zuckerhaltiger Pflanzensäfte und des Zuckers überhaupt. Kohlensäure bildet sich ferner bei der Einwirkung gewisser Sauerstoffverbindungen auf kohlenstoffhaltige Körper, beim Kochen der Kohle mit Schwefelsäure (s. S. 177) oder Salpetersäure, bei der Einwirkung salpetersaurer Salze auf kohlenstoffhaltige Substanzen, beim Verbrennen des Kohlenoxyds, bei dem Respirationsprocesse und überhaupt beim Stoffwechsel der Thiere und Menschen, endlich bei im Erdinneren vor sich gehenden, meist noch nicht näher erklärten vulcanischen Processen. Bei der Zersetzung kohlensaurer Salze durch Hitze oder durch stärkere Säuren, sowie beim Glühen von Metalloxyden mit Kohle wird ebenfalls Kohlensäure gebildet.

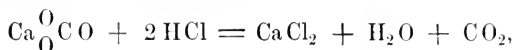
Als Gas im freien Zustande findet sich die Kohlensäure in der Natur vor Allem in der atmosphärischen Luft, und zwar dem Volumen nach etwa 0,04 Proc. derselben betragend, in grösserer Menge in der ausgeathmeten Luft, zu etwa 4 bis 5 Proc., ferner als Bestandtheil der Hauttranspiration. In geschlossenen Räumen, wo viele Menschen ge-

athmet haben, oder wo Verbrennungs- und Gährungsprocesse stattfinden, in Theatern, grossen Versammlungssälen, in Kohlengruben, Schächten, Gährungskellern, sammelt sie sich zuweilen in solcher Menge an, dass nachtheilige Wirkungen auf den Organismus stattfinden, das Athmen erschwert wird, und selbst Erstickungs- und Betäubungszufälle eintreten können. Grosse Quantitäten Kohlensäure, durch vulcanische Thätigkeit im Erdinneren gebildet, entströmen an gewissen Stellen durch Ritzen und Spalten dem Erdboden, so bei Trier, Brohl und anderen Punkten der Rheingegend (bei Brohl entströmen der Erde dem Gewichte nach in 24 Stunden etwa 300kg Kohlensäure), bei Eger, Pymont (Dunsthöhle), bei Neapel (*Grotta canina*, Hundsgrotte) und an mehreren anderen Orten in der Nähe des Vesuv; ja sie wird in allen Kellern Neapels in reichlicher Menge angetroffen, und in länger verschlossen gewesenem ist sie so mächtig, dass hineintretende Personen sofort betäubt niederstürzen. In Italien nennt man die Stellen, wo sie dem Erdboden entströmt, Mofetten. Bei der Dunsthöhle in Pymont und der Hundsgrotte in Neapel zeigt sich die eigenthümliche Erscheinung, dass Menschen darin ohne sonderliche Beschwerde umhergehen können, während ein Hund oder eine Katze darin sehr bald an Erstickung zu Grunde gehen. Der Grund dieser Erscheinung liegt in dem bedeutenden Volumgewichte und dem geringen Diffusionsvermögen des Kohlensäuregases; in Folge dessen sammelt es sich vorzugsweise am Boden der Höhle an und bildet dort eine unsichtbare, nur bis zu einer gewissen Höhe reichende Schicht; kleinere Thiere gerathen daher mit ihrem Kopfe in den Bereich dieser Schicht und ersticken darin. Auch von den noch thätigen Vulcanen wird Kohlensäure in ungeheurer Menge ausgestossen, so namentlich von den südamerikanischen. Wo die Kohlensäure im Inneren der Erde und unter hohem Drucke mit Wasser in Berührung kommt, wird sie von diesem oft in beträchtlichen Gewichtsmengen absorbiert und solches Wasser bildet dann, an irgend einer Stelle zu Tage tretend, jene Art von Mineralquellen, welche Sauerlinge oder Sauerbrunnen, bei einem Gehalte von Eisencarbonat aber Eisensauerlinge oder Stahlquellen genannt werden. Der Kohlensäuregehalt dieser Sauerlinge ist verschieden und abhängig: 1. von der Temperatur der Quellen; 2. von der Wassertiefe des Quellenschachtes und 3. von der Meereshöhe der Quellen. Zu den bekanntesten derartigen Sauerlingen gehört jener von Selters. Geringe Mengen von Kohlensäure enthält ferner alles Brunnen- und Quellwasser. In Verbindung mit Metallen, in der Form kohlen-saurer Salze, ist die Kohlensäure ebenfalls ausserordentlich verbreitet, hauptsächlich mit Kalk verbunden, als Kalkstein, Marmor, Kreide, Dolomit, ganze Gebirgszüge bildend; auch im Thierreiche findet sich kohlen-saurer Kalk häufig, so bestehen die Austernschalen, die Eierschalen, die Muscheln, die Perlen ganz oder zum grössten Theile aus kohlen-saurem Kalk.

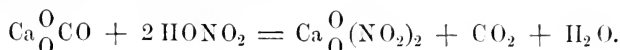
Darstellung.

Darstellung. Man erhält Kohlensäuregas einfach durch Zersetzung eines kohlen-sauren Salzes, am besten des kohlen-sauren Kalkes,

mit einer stärkeren Säure, am besten Salzsäure oder auch wohl Salpetersäure. Schwefelsäure eignet sich hierzu weniger, weil sich ein schwerlösliches Salz, der schwefelsaure Kalk, bildet, der sich auf dem unzersetzten Carbonate niederschlägt und so die weitere Einwirkung der Säure hindert. Wählt man Salzsäure zur Zersetzung, so erfolgt diese nach beistehender Formelgleichung:



bei Anwendung von Salpetersäure:



Das entweichende Gas kann über Quecksilber oder Wasser aufgefangen werden. Die liquide und starre Kohlensäure wird mittelst eigener Compressionsapparate dargestellt. Das Sodawasser, mit Kohlensäure übersättigtes Wasser, wird durch Einpressen von Kohlensäuregas in mit Wasser gefüllte Gefässe mittelst Compressionspumpen fabrikmässig gewonnen.

Praktische und physiologische Bemerkungen. Da die Kohlensäure sich bei so verschiedenartigen Vorgängen in so bedeutenden Mengen entwickelt und irrespirabel ist, so können, wenn von Menschen Räume betreten werden, in denen sie sich in bedeutender Menge angehäuft hat, leicht Unglücksfälle die Folge sein. Namentlich gilt dies von Gährungskellern, Brunnenschächten u. dgl. Ehe man solche Räume betritt, pflegt man sich von der Qualität der darin enthaltenen Luft gewöhnlich dadurch zu überzeugen, dass man, an einer Stange befestigt, eine brennende Kerze in den Raum senkt oder auch wohl brennendes Stroh hineinwirft. Verlischt die Kerze oder das Stroh, so ist die Luft allerdings so mit Kohlensäure geschwängert, dass der Raum nicht ohne Gefahr betreten werden kann. Allein es ist dabei zu bemerken, dass eine Kerze erst dann verlischt, wenn die Luft den vierten Theil ihres Volumens Kohlensäure enthält, eine Luft aber, welche nur 2 Proc. Kohlensäure enthält, sonach eine Menge, bei der jeder Körper fortfährt zu brennen, mehrere Stunden eingeathmet, schon beunruhigende Zufälle veranlassen kann. Die Entfernung der Kohlensäure aus solchen Räumen bewirkt man, wo es angeht, am einfachsten durch Ventilation oder durch Substanzen, welche die Kohlensäure chemisch binden, wie gelöschten Kalk oder Ammoniakliquor. — Die Frage, woher es komme, dass die atmosphärische Luft trotz der ungeheuren Quantitäten Kohlensäure, welche ihr durch die mannigfaltigsten Processe zugeführt werden, dennoch so geringe Quantitäten davon enthalte, wurde bereits S. 40, 41 beantwortet.

Praktische
und physio-
logische Be-
merkungen.

Das Kohlensäuregas findet eine sehr ausgedehnte Anwendung in der Technik und in der Medicin. Man benutzt es zur Darstellung des Bleiweisses und anderer kohlensaurer Salze, ferner wird es zur Dar-

stellung von künstlichen Mineralwässern, sowie von anderen moussirenden erfrischenden Getränken benutzt. Die natürlichen Mineralwässer ahmt man künstlich nach, indem man Wasser mit Kohlensäure sättigt, nachdem man in demselben alle die Salze aufgelöst hat, welche in den natürlichen enthalten sind und zwar in den gleichen Gewichtsverhältnissen. — Zu Heilzwecken kommt die Kohlensäure in Form von kohlensauren Wässern, natürlichen und künstlichen, ferner von Brausepulvern und Saturationen in Anwendung; letztere werden bereitet, indem man kohlensaure Alkalisalze durch Pflanzensäuren (Citronensäure, Weinsäure) unter Zufügung einer entsprechenden Menge Wasser zersetzt. Ihre arzneilichen Wirkungen sind zwar wahrscheinlich nicht bedeutend, können es aber bei fortgesetzter Aufnahme durch Summirung werden. Puls und Temperatur werden durch sie etwas herabgesetzt, die Athembewegungen werden tiefer und langsamer. Auf die Verdauung und die Resorption im Magen und Darm wirkt sie anregend; hartnäckiges Erbrechen kann bei Abwesenheit von tieferen Gewebskrankungen des Magens durch Aufnahme kohlensäurehaltiger Getränke vermindert werden.

K o h l e n o x y d.

CO.

Moleculargewicht = 28. Volumgewicht (Wasserstoff = 1): 14. Volumgewicht (atmosphär. Luft = 1) berechnet 0,9702, gefunden 0,9674. Proc. Zusammensetzung: Kohlenstoff 42,86, Sauerstoff 57,14.

Eigenschaf-
ten.

Das Kohlenoxyd ist ein farbloses, geruchloses, in Wasser nahezu unlösliches Gas, welches bis 1877 als ein permanentes angesehen wurde; im genannten Jahre gelang es Cailletet, dasselbe zu verdichten. In Berührung mit brennenden Körpern entzündet es sich und verbrennt mit blassblauer, charakteristischer Farbe zu Kohlensäure. Es unterhält nicht allein den Respirationsprocess der Thiere nicht, sondern es wirkt positiv schädlich wie ein narcotisches Gift. In einer Luft, welche nur einige Procente Kohlenoxyd enthält, stirbt ein Thier sehr bald. Von diesem Gase rührt hauptsächlich die tödtliche Wirkung des Dampfes brennender Kohlen in geschlossenen Räumen her, ebenso das Kopfweh und die Betäubung, als Folge des Verweilens in einem Zimmer, in welchem sich bei schlechter Ventilation glühende Kohlen befinden oder in welchem die Ofenklappe geschlossen wurde, bevor noch die Kohlen auf dem Roste zu glühen aufhörten. Die giftige Wirkung des Kohlenoxyds beruht wohl darauf, dass die für das arterielle Blut (s. S. 40) charakteristische Verbindung der rothen Blutkörperchen mit Sauerstoff (Oxyhämoglobin) zerstört wird; das Kohlenoxyd treibt nämlich den Sauerstoff aus und es bildet sich Kohlenoxydhämoglobin, eine Verbindung, die statt Sauerstoff abzugeben, vielmehr solchen zur Ueberführung des

Kohlenoxyds in Kohlensäure verbraucht und so das Blut unbrauchbar für die Lebensprocesse macht.

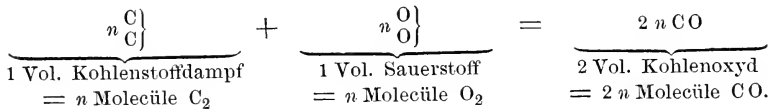
Das Kohlenoxyd ist ein indifferenten Körper, doch geht es eigenthümliche Verbindungen mit Platinchlorür ein, von Kupferchlorür wird es in beträchtlicher Menge absorbirt. Mischt man es mit seinem gleichen Volumen Chlorgas und setzt das Gemisch dem Sonnenlichte aus, so bildet sich Chlorkohlenoxyd oder Phosgengas: COCl_2 . Bei sehr hohen Temperaturen zerfällt das Kohlenoxyd in Kohle und Kohlensäure: $2\text{CO} = \text{C} + \text{CO}_2$.

Vorkommen. Kohlenoxyd bildet sich überall da, wo Kohle bei gehindertem Luftzutritte und Ueberschusse der Kohle verbrennt, namentlich beim Verbrennen höherer Kohlschichten, wo die durch die Verbrennung der unteren Kohlschichten gebildete Kohlensäure bei ihrem Durchgange durch die oberen glühenden zu Kohlenoxyd reducirt wird, welche erst an der Oberfläche, da, wo das Gasgemenge mit der Luft in Berührung kommt, wenn die Temperatur noch hoch genug ist, zu Kohlensäure verbrennt. Die bekannte blassblaue, leckende Flamme, welche man so häufig über Kohlenfeuern bemerkt, rührt von dieser Verbrennung des Kohlenoxyds her.

Darstellung. Man erhält das Kohlenoxyd, indem man einen langsamen Strom von Kohlensäure über Kohlen leitet, die in einem Porcellan- oder Glasrohre glühend erhalten werden: $\text{CO}_2 + \text{C} = 2\text{CO}$. Die Kohlensäure nimmt sonach ebenso viel Kohlenstoff auf, wie sie bereits enthält. Auch durch Glühen von Kreide (kohlen saurem Kalk) mit Kohle, sowie durch Glühen eines Gemenges von Zinkoxyd und Kohle gewinnt man Kohlenoxyd. Am leichtesten aber erhält man es durch Erhitzen von Oxalsäure mit concentrirter Schwefelsäure. Die Oxalsäure ist eine erst in der organischen Chemie näher zu beschreibende Verbindung des Kohlenstoffes, deren Zusammensetzung durch die Formel $\text{C}_2\text{H}_2\text{O}_4$ ausgedrückt wird. Beim Erhitzen mit Schwefelsäure entzieht diese, in Folge ihrer wasserentziehenden Eigenschaft (s. S. 179), Wasserstoff und Sauerstoff im Verhältniss der Wasserbildung, wodurch die Oxalsäure geradeauf in Kohlensäure und Kohlenoxyd zerfällt: $\text{C}_2\text{H}_2\text{O}_4 - \text{H}_2\text{O} = \text{C}_2\text{O}_3 = \text{CO}_2 + \text{CO}$. Die Kohlensäure entfernt man, indem man das entweichende Gas durch Kalilösung leitet.

Volumetrische Zusammensetzung. a. Des Kohlenoxyds. Die Bestimmung der volumetrischen Zusammensetzung des Kohlenoxyds aus den Volumgewichten seiner Bestandtheile ist deshalb unmöglich, weil der Kohlenstoff ein nicht vergasbarer Körper ist. Wollen wir nun die Bildung des Kohlenoxyds aus seinen Bestandtheilen im Sinne unserer Moleculartheorie erklären, so müssen wir seine volumetrische Zusammensetzung aus den Analogien erschliessen, welche das Kohlenoxyd mit anderen Verbindungen darbietet. Zu diesem Zwecke bedienen wir uns der Schlüsse, welche Berzelius bei der Bestimmung der atomistischen Zusammensetzungsweise des Kohlenoxyds leiteten. Berzelius nimmt folgende Thatsache zur Grundlage. Wenn Sauerstoffgas so viel Kohlenstoff aufnimmt, dass es in Kohlenoxydgas verwandelt

wird, so wird dessen Volumen genau doppelt so gross, als es vorher war. Da nun die Erfahrung bisher bewiesen hat, dass gasförmige Körper bei ihrer Vereinigung mit einander entweder dasselbe Volumen beibehalten oder sich zusammenziehen, niemals aber erweitern, so schliesst Berzelius, dass die hier entstehende Zunahme des Volumens nicht der Ausdehnung des Sauerstoffs zugeschrieben werden könne, sondern daher rühren müsse, dass ein Volumen Kohlenstoff hinzugekommen sei. Daraus folgert Berzelius, dass das Kohlenoxydgas aus 1 Atom Kohlenstoff und 1 Atom Sauerstoff bestehe. Dieselbe Schlussweise lässt sich auf die volumetrische Zusammensetzung des Kohlenoxyds anwenden: wir sind berechtigt, anzunehmen, dass 2 Volumina Kohlenoxydgas aus 1 Volumen des hypothetischen Kohlenstoffdampfes und 1 Volumen Sauerstoffgas entstehen, ferner, dass dieser Kohlenstoffdampf gleichfalls n Molecüle der Kohlenstoffverbindung C_2 enthalte. Demnach lässt sich die Bildung des Kohlenoxyds durch folgende, der Moleculartheorie entsprechende Gleichung interpretiren:



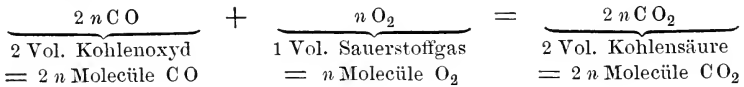
Zu derselben Folgerung gelangt man, wenn man das Volumgewicht des Kohlenoxyds und des Sauerstoffs in Betracht zieht.

Das Volumgewicht des Kohlenoxyds ist 14 Gewthle.,
 davon abgezogen das halbe Volumgewicht des Sauerstoffs . . . 8 „
 so bleibt als Rest . . . 6 Gewthle.

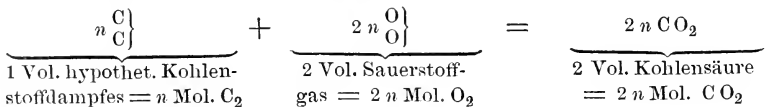
Diese Zahl 6 repräsentirt das Gewicht von einem halben Volumen Kohlenstoffdampf, welcher mit 8 Gewthln. oder $\frac{1}{2}$ Vol. oder Sauerstoff zu 1 Vol. oder 14 Gewthln. Kohlenoxydgas verbunden ist. Demnach muss 1 Vol. Kohlenoxydgas als aus $\frac{1}{2}$ Vol. Kohlenstoffdampf und $\frac{1}{2}$ Vol. Sauerstoffgas entstanden gedacht werden, welche Folgerung mit der obigen Moleculargleichung in genauester Uebereinstimmung steht.

b) der Kohlen-
 säure.

b. Der Kohlen- säure. Wenn man 2 Vol. Kohlenoxyd mit 1 Vol. Sauerstoffgas im Eudimeter verpufft, so beträgt das Volumen der entstandenen Kohlen- säure 2 Vol., demnach genau so viel, wie das Volumen des Kohlenoxydgases. 2 Vol. Kohlenoxydgas vereinigen sich also mit 1 Vol. Sauerstoff und geben 2 Vol. Kohlen- säuregas. Diese Thatsache findet durch folgende Formelgleichung ihre Erklärung:



Verbrennt man Kohlenstoff in reinem Sauerstoffgase, so erfährt das ursprüngliche Gasvolumen keine Veränderung. Daraus folgt, dass die Kohlen- säure ein ihrem eigenen Volumen gleiches Volumen Sauerstoff enthalten, und dass nach der Vereinigung eine Verdichtung stattgefunden haben muss. Diese Verdichtung erklären wir durch die Moleculargleichung:



Diese Gleichung steht wiederum in Uebereinstimmung mit den aus dem Volumengewicht der Kohlensäure fließenden Folgerungen:

1 Vol. Kohlensäure wiegt	22 Gewthle.
davon ab 1 Vol. Sauerstoff	16 " "
bleibt als Rest	
	6 Gewthle.

Diese Zahl 6 repräsentirt, wie vorhin beim Kohlenoxyd, das Gewicht von $\frac{1}{2}$ Vol. Kohlenstoffdampf, welcher aber in der Kohlensäure mit 2 . 8 Gewthln. oder 1 Vol. Sauerstoff zu 22 Gewthln. oder 1 Vol. Kohlensäure verbunden ist. Und dies ist genau dasselbe, was obige Gleichung besagt.

Chemische Technik und Experimente.

Um die gasabsorbirende Eigenschaft der Holzkohle anschaulich zu machen, füllt man einen Cylinder über Quecksilber mit Ammoniakgas, nimmt hierauf mittelst einer Zange eine glühende Kohle aus dem Ofen, taucht sie rasch unter

Eigenschaf-
ten der
organischen
Kohle-
arten.

Fig. 162.


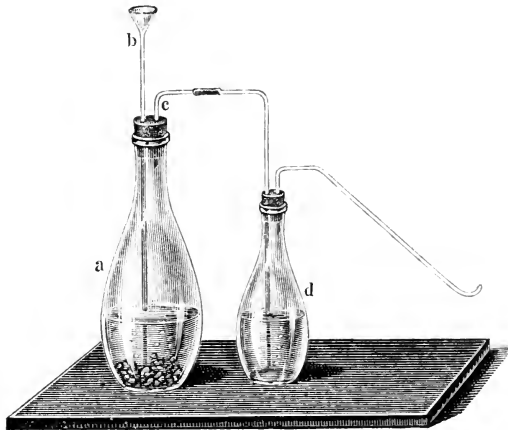


Fig. 163.



das Quecksilber der pneumatischen Wanne, um sie auszulöschen, und lässt sie, ohne sie wieder aus dem Quecksilber herauszunehmen, in dem mit Ammoniakgas gefüllten Cylinder aufsteigen; es tritt rasch eine sehr beträchtliche Volumverminderung des Gases ein, welche sich durch das Aufsteigen des Quecksilbers bekundet. Da die gasabsorbirende Eigenschaft der Holzkohle für verschiedene Gase eine verschiedene ist, so kann man den Versuch mit mehreren Gasen neben einander ausführen. Fig. 162 veranschaulicht das Experiment.

Um die entfärbende Eigenschaft der Knochenkohle zu zeigen, kocht man Rothwein oder durch Lackmus gefärbtes Wasser mit frisch ausgeglühter Knochenkohle so lange, bis das Filtrat farblos erscheint. Bei guter Qualität der Kohle sind hierzu nur wenige Minuten erforderlich.


Die Eigenschaft der Knochenkohle, Metallsalze aus ihren Lösungen zu entfernen und in sich zu verdichten, wird am besten veranschaulicht, indem man destillirtes Wasser mit so viel einer Lösung von essigsaurem Blei ver-

setzt, dass darin Schwefelwasserstoff einen deutlichen Niederschlag von schwarzem Schwefelblei bewirkt. Diese Flüssigkeit wird gleichfalls mit einer entsprechenden Menge von Knochenkohle so lange gekocht, bis das Filtrat auf Zusatz von Schwefelwasserstoff völlig farblos bleibt.

Darstellung
der Kohlen-
säure.

Die Darstellung des Kohlensäuregases ist sehr einfach. Es dient dazu der Apparat Fig. 163 (a. v. S.), dessen nähere Beschreibung überflüssig erscheint. Man giebt in die Entwicklungsflasche Marmorstücke, oder was eine ebenso regelmässige Gasentwicklung bewirkt, Urkalk. Kreide ist weniger zu empfehlen, da sie eine unregelmässige Entwicklung und ein unreines Gas giebt, besser erscheint Magnesit. Man bringt zu dem Marmor oder Kalk so viel Wasser, dass er ungefähr bedeckt wird und giesst dann durch die Trichterröhre in kleinen Partien Salzsäure hinzu. Die Gasentwicklung beginnt sofort unter heftigem Aufbrausen und wird nun regelmässig im Gange erhalten. Das Gas wird in einer zur Hälfte mit Wasser gefüllten Flasche gewaschen und über Wasser aufgefangen. Der Verlust, den man hierbei wegen der nicht geringen Löslichkeit des Kohlensäuregases in Wasser erleidet, wird durchaus nicht unbequem, wenn man dafür Sorge trägt, dass die Gasentwicklung in lebhaftem Gange bleibt.

Fig. 164.



Experi-
mente mit
Kohlen-
säure.

Folgende Versuche sind vorzugsweise geeignet, die Eigenschaften des Kohlensäuregases zu veranschaulichen.

Lackmustinctur, mit Kohlensäure geschüttelt, wird weinroth gefärbt; beim Kochen verschwindet diese Färbung wieder. Die Kohlensäure unterhält nicht die Verbrennung der Körper. Ein in eine mit Kohlensäure gefüllte Flasche eingesenktes brennendes Kerzchen verlischt.

Das bedeutende Volumgewicht des Kohlensäuregases und die daraus sich ergebenden Erscheinungen lassen sich durch eine Reihe sehr lehrreicher Versuche veranschaulichen.

Wegen ihres bedeutenden Volumgewichtes lässt sich die Kohlensäure in leeren Cylindern trocken auffangen. Man leitet zu diesem Behufe das Gas mittelst einer Leitungsröhre bis auf den Boden eines vollkommen trockenen Glascylinders, Fig. 164. Die Luft wird daraus allmählich verdrängt und die Kohlensäure nimmt, von unten nach oben fortschreitend, ihre Stelle ein. Man kann dies einfach dadurch zeigen, dass man ein, an einem umgebogenen Drahte befestigtes Kerzchen brennend in den Cylinder senkt. Anfänglich brennt das Kerzchen bis auf den Boden des Cylinders gesenkt fort, bald aber verlischt es, wenn es bis zur Hälfte eingesenkt wird, und so geht dies in dem Grade, wie die Kohlensäure den Cylinder mehr und mehr anfüllt, fort, dass das Kerzchen immer weiter oben schon verlischt, bis es, an die Mündung gebracht, nicht mehr fortbrennt, wo dann der Cylinder mit Kohlensäuregas gefüllt ist.

Man kann die Kohlensäure mitten durch die Luft aus einem Gefässe in ein anderes Gefäss übergiessen, ganz ähnlich wie eine Flüssigkeit. Um diesen Versuch anzustellen, nimmt man zwei möglichst gleich grosse Glascyliner *A* und *B*, Fig. 165, füllt den Cylinder *A* über Wasser mit Kohlensäuregas, verschliesst das offene Ende desselben unter Wasser mit einer passenden Glasplatte, hebt ihn aus dem Wasser der pneumatischen Wanne und stellt ihn mit der verschlossenen Mündung auf den Tisch. Hierauf nimmt man die Platte weg und giesst auf die in der Abbildung dargestellte Weise die Kohlensäure aus dem Cylinder *A* in den Cylinder *B*. Dass die Umfüllung, in der That stattgefunden hat, erkennt man daraus, dass nun ein in dem Cylinder *A* gesenktes brennendes Kerzchen fortbrennen, in *B* dagegen verlöschen wird. Mit einiger Vorsicht angestellt, lässt sich der Versuch noch ein- bis zweimal wiederholen.

Fig. 165.





Fig. 166.



Man kann ferner eine an der Luft brennende Kerze dadurch auslöschten, dass man Kohlensäuregas darüber giesst. Um diesen Versuch anzustellen, füllt man einen weiten Cylinder auf die in Fig. 164 dargestellte Weise mit Kohlensäure und giesst diese nun genau so, wie wenn es eine Flüssigkeit wäre, auf eine brennende darunter gestellte Kerze. Dieselbe verlöscht unmittelbar und zwar gerade so, wie wenn man Wasser darüber gegossen hätte.


Sehr eclatant lässt sich das hohe Volumgewicht der Kohlensäure auch durch folgenden Versuch darthun: Man bringt ein Becherglas auf die eine Wagschale einer feinziehenden Wage, bringt dieselbe durch Auflegen von Gewichten auf die andere Wagschale genau ins Gleichgewicht und giesst nun die in einem Glascyliner oder Glaskolben befindliche Kohlensäure in das Becherglas, was sofortiges Sinken dieser Wagschale zur Folge hat.

Die Unfähigkeit der Kohlensäure, die Verbrennung und das Leben der Thiere zu unterhalten und zugleich ihr hohes Volumgewicht, lässt sich durch nachstehende, sehr anschauliche Versuche zeigen. Auf den Boden eines hohen Glascyliners bringe man eine Blech- oder Pappscheibe, auf welche in einem

Kreise, der etwa gleich weit vom Rande wie vom Centrum entfernt ist, mehrere Wachskerzchen von verschiedener Länge aufgeklebt sind. Man zündet die Kerzchen an und leitet hierauf durch eine bis auf den Boden reichende Gasleitungsröhre einen regelmässigen Strom von Kohlensäuregas ein. Zuerst erlischt das niedrigste Licht, dann das nächst höhere etc. Statt der also vorgerichteten Scheibe kann man sich auch eines treppenförmig gebogenen Drahtes oder eines ebenso beschaffenen Glasstabes bedienen, auf dessen Stufen die Kerzchen geklebt sind. Die Vorrichtung versinnlicht Fig. 166, a. v. S. (Heumann).

In der Mitte eines ebenfalls möglichst hohen Glascyinders befestigt man eine Holz-, Papp- oder Blechscheibe, die nach einer Seite hin, um dem Gasleitungsrohre den Durchgang zu verstatten, einen Ausschnitt hat, bringt dann eine lebende Maus auf die Scheibe und führt die Gasleitungsröhre eines Kohlensäureentwicklungsapparates bis auf den Boden des Cylinders. Leitet man nun Kohlensäuregas ein, so lebt das Thier fort, bis die Kohlensäureschicht seinen Kopf erreicht. Dann stirbt es unter Convulsionen und gleichzeitig verlischt auch ein brennendes, hineingesenktes Kerzchen in dieser Höhe. Den Versuch veranschaulicht Fig. 167.

Fig. 167.




Um die Eigenschaft des Kohlensäuregases, Kalkwasser zu trüben, zu zeigen, leitet man in einen mit frisch bereitetem Kalkwasser etwa zur Hälfte gefüllten Glascyinder Kohlensäuregas. Es erfolgt sogleich Trübung und Niederschlag. Fährt man aber mit dem Einleiten des Kohlensäuregases länger fort, so löst sich, indem sich doppelt kohlensaurer Kalk bildet, der entstandene Niederschlag zum Theil auf. Erhitzt man die Flüssigkeit, so trübt sie sich wieder stärker,

weil die überschüssige Kohlensäure ausgetrieben und einfach kohlensaurer Kalk rückgebildet wird. Mittelst der Eigenschaft der Kohlensäure, Kalkwasser zu trüben, lassen sich mehrere auf ihr Vorkommen und Bildung bezügliche Experimente anstellen: Kalkwasser an der Luft stehen gelassen, überzieht sich bald mit einem Häutchen von kohlensaurem Kalk, wodurch das Vorkommen der Kohlensäure in der atmosphärischen Luft erwiesen ist. Wenn man durch eine weite, an beiden Enden offene Glasröhre in eine Flasche mit Kalkwasser ausathmet, so wird dasselbe sogleich stark getrübt und schon nach wenigen Athemzügen bildet sich ein deutlicher Niederschlag.

Dass bei der Verbrennung jedes kohlenstoffhaltigen Körpers Kohlensäure gebildet wird, zeigt man ganz einfach dadurch, dass man ein Kerzchen in einer mit Sauerstoffgas oder atmosphärischer Luft gefüllten Flasche einige Zeit brennen lässt und dann Kalkwasser in die Flasche bringt und schüttelt. Das Kalkwasser wird deutlich getrübt sein.

Um die Identität der durch Verbrennung von Kohle und Diamant gebildeten Producte zu zeigen, verbrennt man auf die S. 52 beschriebene Weise ein Stückchen Kohle im Sauerstoffgase und bringt dann Kalkwasser in die Flasche. Es wird sogleich eine deutliche Trübung von kohlensaurem Kalk entstehen. Bringt man statt Kalkwasser etwas Lackmустinctur in die Flasche, so wird dieselbe weinroth gefärbt. Diesen Versuch kann man auch in nachstehender Weise anstellen: An die Ausströmungsöffnung des mit Sauerstoffgas gefüllten Gasometers, Fig. 168, befestige man eine Kugelröhre, in deren Kugel sich einige Stückchen Holzkohle befinden. Der absteigende Schenkel der Kugelröhre mündet in ein Becherglas, welches Kalkwasser enthält. Lässt man nun Sauerstoffgas ausströmen, so bringt dasselbe, indem es über die Kohle durch das Kalkwasser streicht, in letzterem nicht die geringste Veränderung hervor. Er-

Fig. 168.



hitzt man aber die Kohlen in der Kugel mittelst einer untergestellten Lampe, so entzünden sie sich und verbrennen zu Kohlensäure, welche nun sogleich das Kalkwasser stark trübt. Befindet sich statt des letzteren durch Lackmустinctur blau gefärbtes Wasser in dem Becherglase, so wird dieses unter den gleichen Bedingungen weinroth gefärbt.

Um einen Diamant im Sauerstoffgase zu verbrennen, befestigt man einen kleinen Ausschussdiamanten mittelst etwas Gypsbrei an dem einen Ende eines thönernen Pfeifenstieles, dessen anderes Ende an einem umgebogenen Eisendrahte befestigt ist. Nachdem die Gypsmasse völlig trocken geworden ist, erhitzt man das herausragende Ende des Diamanten im Knallgasgebläse oder mittelst der Mitscherlich'schen Lampe zum lebhaften Glühen und taucht hierauf die Vorrichtung rasch in eine mit Sauerstoffgas gefüllte Flasche. Der


Verbrennung des
Diamants.

Diamant verbrennt darin vollständig mit sehr glänzender Lichtentwicklung. Die gebildete Kohlensäure weist man durch Kalk- oder Barytwasser nach.

Die rasche Absorption des Kohlensäuregases durch Kalilauge macht man in nachstehender Weise anschaulich:

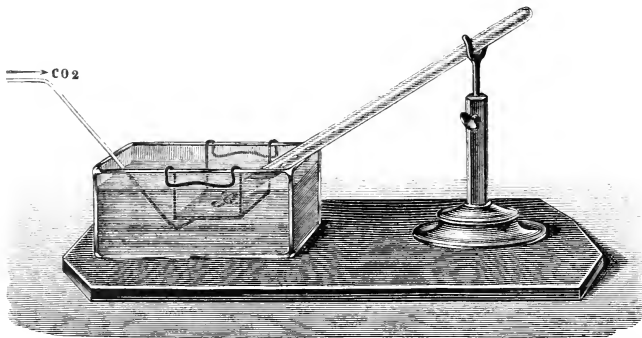
Einen kleinen, etwa 50 cm fassenden Glaszylinder von etwa 13 mm im Lichten füllt man mit vollkommen reinem Kohlensäuregas an, verschliesst unter Wasser sein unteres Ende mit einer Glasplatte und bringt ihn mit derselben in ein weiteres mit concentrirter Kalilauge grösstentheils gefülltes Gefäss

Fig. 169.



von abgebildeter Gestalt derart, dass man erst, wenn das untere Ende der Röhre sich in der Kalilauge befindet, die Glasplatte wegzieht. Ist dieses geschehen, so befestigt man den Cylinder mittelst eines Retortenhalters in der in Fig. 169 veranschaulichten Weise, wobei man darauf zu sehen hat, dass das untere Ende des Glaszylinders weit genug in die Kalilauge hinabreicht. Bald nachdem das Kohlensäuregas mit der Kalilauge in Berührung gekommen, beginnt letztere in dem Cylinder in die Höhe zu steigen, weil die Kohlensäure absorbiert wird. Wenn das Gas rein ist, wird in kurzer Zeit die ganze Röhre mit Kalilauge gefüllt. Bringt man hierauf mittelst einer gekrümmten Pipette etwas Salzsäure in

Fig. 170.



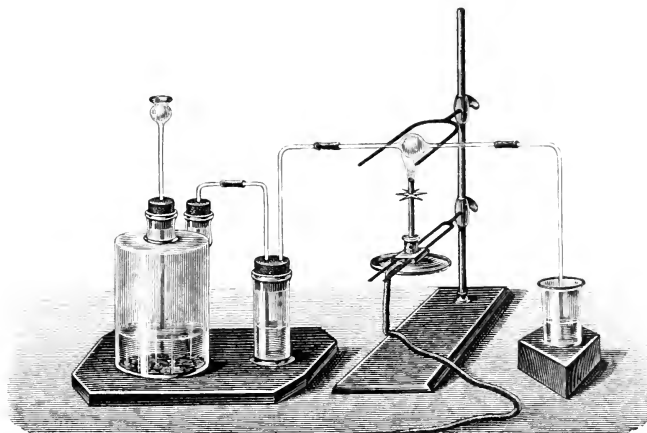
die Röhre, so wird die absorbierte Kohlensäure wieder frei und sämtliche Kalilauge dadurch aus der Röhre verdrängt. Letzterer Versuch dient vorzugsweise dazu, um zu zeigen, dass die Kohlensäure, indem sie verschwindet, nicht zersetzt, sondern nur gebunden wird.

Dass das Kohlensäuregas auch von Wasser absorbiert wird, lässt sich am einfachsten dadurch zeigen, dass man in eine lange, mit Wasser gefüllte, an einem Ende verschlossene Glasröhre, Fig. 170, Kohlensäuregas in langsamem Strome einleitet. Die Blasen werden um so kleiner, je höher sie in der mit Wasser gefüllten Glasröhre emporsteigen.

Einer der interessantesten, mit Kohlensäuregas anzustellenden Versuche ist die Reduction desselben durch Kalium unter Abscheidung von Kohle; dem dadurch wird einerseits der Beweis geliefert, dass aus der Kohlensäure, einem farblosen Gase, rückwärts wieder Kohle erhalten werden kann, andererseits bildet dieser Versuch ein sehr eclatantes Beispiel für den Satz, dass die Eigenschaften der Elemente in ihren Verbindungen oft ganz verloren gehen. Der Versuch wird mit dem Apparate Fig. 171 angestellt.

In der Wulf'schen Flasche wird Kohlensäuregas entwickelt, welches in der sich anschliessenden, Schwefelsäure enthaltenden Waschflasche getrocknet wird. In die an letztere luftdicht angepasste Kugelhöhre bringt man, nachdem im ganzen Apparate die atmosphärische Luft durch Kohlensäure verdrängt ist, ein erbsengrosses, gut abgetrocknetes und von seiner Rinde befreites Stückchen Kalium, leitet noch eine Weile Kohlensäuregas durch und erhitzt hierauf die Kugel der Kugelhöhre, worin das Kalium liegt, mittelst einer ziemlich starken Gasflamme bis zum Schmelzen des Kaliums. Sowie letzteres eintritt, findet

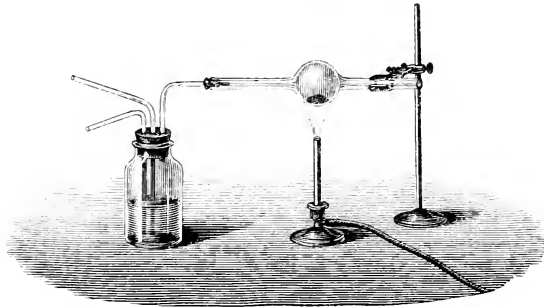
Fig. 171.



eine glänzende Feuererscheinung statt: das Kalium verbrennt auf Kosten des Sauerstoffs der Kohlensäure, während sich in der Kugel kohlen-saures Kali als weisser Beschlag absetzt und an der Stelle, wo das Kalium lag, ein schwarzer glänzender Fleck von abgeschiedener Kohle sichtbar ist. Um bei diesem Versuche den Zutritt der atmosphärischen Luft zum Apparate vollständig abzuschliessen, fügt man an das andere Ende der Kugelhöhre mittelst eines Kautschukschlauches eine nach abwärts gerichtete Glasröhre, die in Wasser taucht. Der also durchgeführte Versuch leidet an dem Uebelstande, dass sich hierbei nur eine sehr geringe Menge von Kohlenstoff, die auf weitere Entfernung kaum sichtbar ist, abscheidet. Eine viel stärkere Abscheidung wird nach Heumann erzielt, wenn man durch den Apparat zuerst Wasserstoffgas leitet, dann die Stelle, wo das Kalium liegt, so stark erhitzt, dass die Kugel sich mit Kaliumdämpfen erfüllt und hierauf erst die Kohlensäure zutreten lässt. Die beiden Gase werden constanten Entwicklungsapparaten entnommen, die mit Hähnen versehen sind. Lässt man das Kohlensäuregas zutreten, so wird der Wasserstoffgashahn abgedreht. Das Arrangement versimplicht Fig. 172 (a. f. S.).

Der gegenwärtig zur Verdichtung des Kohlensäuregases in Deutschland fast ausschliesslich angewendete Apparat ist der von Natterer construirte, der einfach darauf beruht, dass das Kohlensäuregas, ähmlich wie die Luft in der Windbüchse, in eine starke schmiedeeiserne Flasche gepresst wird. In der Gestalt, wie ihm die Mechaniker gegenwärtig liefern, versinnlicht ihn Fig. 174. Derselbe besteht aus dem Verdichtungsgefässe *r*, dem Pumpenstiefel *l*, der Kolbenstange *p* und einer Kurbel mit Schwungrad. In dem Pumpenstiefel *l* presst ein sich luftdicht bewogender Kolben, dessen Kolbenstange mittelst einer Stopfbüchse von der äusseren Luft abgesperrt ist, durch das Schwungrad in Bewegung gesetzt, die bei der kurzen, seitlichen, messingenen Ansatzröhre *s* in den Stiefel eintretende, vollkommen reine und trockene Kohlensäure in das Verdichtungsgefäss *r*. Die Kolbenstange ist unten an einem messingenen Querstück befestigt, welches zur Sicherung der verticalen Bewegung durch Coullissen geführt wird, welche auf beiden Seiten des Gestelles angebracht sind. Das Verdichtungsgefäss (in Fig. 173 für sich und im Durchschnitte abgebildet) ist eine starke schmiedeeiserne Flasche, welche dem Windbüchsenkolben entspricht und auf einen Druck von 150 Atmosphären geprüft sein muss. Dieselbe hat unten ein Kegelventil, welches dem kohlen-sauren Gase wohl den Ein-

Fig. 172.





tritt, nicht aber das Zurücktreten in den Stiefel *l* gestattet, da es sich nach innen öffnet und nach aussen schliesst. Am oberen Ende ist ein eiserner Aufsatz *g* angesetzt, in welchen eine horizontale messingene Röhre *n* mit feiner Spitze mündet. *g* ist in der Mitte durchbohrt, so dass, wenn man die Schraube *t* in die Höhe schraubt, die verdunstende Kohlensäure durch *g* und das Rohr *n* ausströmen kann; wenn aber die Schraube *t* wieder zuge dreht wird, sich die Ausströmungsöffnung wieder schliesst.

Soll dieser Apparat zur Verdichtung der Kohlensäure in Thätigkeit gesetzt werden, so bestimmt man zunächst das Gewicht des abgeschraubten Verdichtungsgefässes, und schraubt es wieder an dem Pumpenstiefel fest, nachdem man in letzteren etwas Knochenfett gegossen hat, so dass dieses bei dem höchsten Stande des Kolbens den schädlichen Raum des Stiefels ausfüllt; man schraubt sodann auf die Metallplatte *ab*, Fig. 174, ein die Verdichtungsflasche hoch hinauf umgebendes Kupfergefäss, welches mit einer Kältemischung von Schnee und Kochsalz gefüllt wird, bringt den Kohlensäureentwicklungsapparat durch eine Kautschukröhre mit der messingenen Ansatzröhre *s* in luftdichte Verbindung und macht 20 bis 30 Umdrehungen der Kurbel; hierauf öffnet man den Hahn des Verdichtungsgefässes, um die in ihm enthaltene atmosphärische Luft auszutreiben, was man am besten noch einmal wiederholt, schliesst dann den

Fig. 174.

Fig. 173.



Halm wieder und fährt nun fort zu pumpen, bis die Flasche sich zum grossen Theile mit flüssiger Kohlensäure gefüllt hat, wozu ungefähr 3000 bis 3500 Umdrehungen nothwendig sind, die in einem Zeitraume von zwei bis drei Stunden geleistet werden können. Von Zeit zu Zeit muss man sich durch Befühlen des oberen Theiles der Flasche und des Pumpentiefels überzeugen, ob nicht eine zu bedeutende Erwärmung eingetreten ist; hat dies stattgefunden, so empfiehlt es sich, mit dem Pumpen so lange inne zu halten, bis eine Ausgleichung der Temperatur erfolgt ist. Das gebildete Wasser wird zeitweise abgelassen und frisches Eis nachgefüllt. Ist die Operation vollendet, so schraubt man das Verdichtungsgefäss wieder ab und wägt es. Die Gewichtszunahme giebt die Menge der gebildeten flüssigen Kohlensäure an. Nach dreistündigem Pumpen wird sie etwa 300 bis 375 g betragen. Es ist rathsam, die Flasche nur etwa zu $\frac{2}{3}$ mit flüssiger Kohlensäure zu füllen und die einmal gefüllte Flasche nie-

Fig. 175.


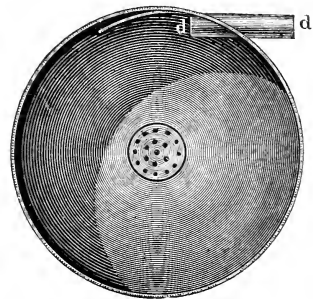


Fig. 176.




mals vollständig zu entleeren, um bei den folgenden Füllungen sogleich mit dem Einpumpen fortfahren zu können, ohne erst die atmosphärische Luft entfernen zu müssen.

Lüftet man die Schraube *t*, so dringt sogleich die flüssige Kohlensäure heraus und wird sofort gasförmig, während ein anderer Theil des ausfliessenden Strahles in Form einer weissen Wolke erstarrt. Leitet man den Strahl der flüssigen Kohlensäure in ein dünnes Messinggefäss mit siebartig durchlöchernten Wänden, so wird der in schneeähnlichen Flocken erstarrende Theil zurückgehalten, kann zu Schneebällen geformt oder mit Aether zu einem Brei gemengt werden, der, mit Quecksilber zusammengebracht, dieses erstarren macht etc. Das zu diesem Zweck von Natterer empfohlene Messinggefäss veranschaulichen Fig. 175 und 176. *a* und *b* sind zwei Messingbüchsen, welche zusammengesteckt und durch Umdrehung an einander befestigt werden können. Da wo die Wölbung in die Handhaben *cc'* übergeht, sind die Büchsen mit feinen

Sieböffnungen versehen und die Handhaben sind hohl. Eine seitliche Messingröhre *d* führt, wie Fig. 176 versinnlicht, in das Innere des Behälters. In diese Röhre wird die Ausströmungsröhre *n*, Fig. 173, der mit Kohlensäure gefüllten und umgekehrten schmiedeeisernen Flasche gesteckt und durch Umdrehen der Schraube *t* ein Strahl flüssiger Kohlensäure in den Behälter geleitet, wo ein Theil rasch verdampft und durch die Sieblöcher in die Handhaben und von hier nach aussen entweicht, während die starr gewordene Kohlensäure in dem Behälter zurückbleibt und nach dem Öffnen desselben verwendet werden kann.

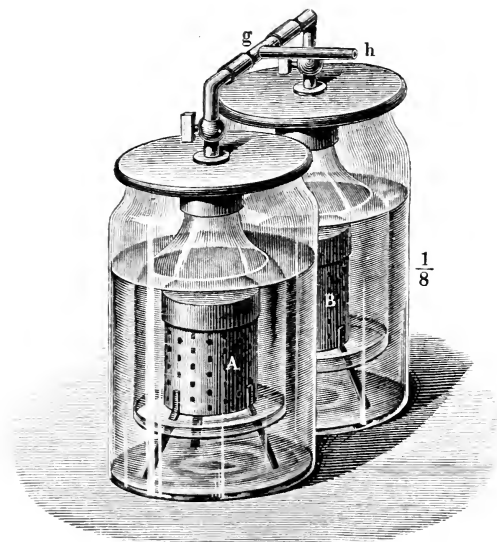
Fig. 177.



Die Handhaben sind, wie besonders bemerkt werden muss, mit einem Holzmantel, d. h. einem schlechten Wärmeleiter versehen.

Will man die verdichtete Kohlensäure in flüssiger Form zeigen, so dient dazu die Vorrichtung Fig. 177. Sie besteht aus einer ziemlich engen, dickwandigen Glasröhre, in deren Messingfassung sich ein Hahn *h* befindet (in unserer Figur geöffnet). Diese Fassung wird an die zu diesem Zwecke mit einem Schraubengewinde versehene Ausströmungsröhre *n* der Verdichtungsflasche Fig. 173 angeschraubt. Ist dieselbe umgedreht, so dass *t* nach unten gerichtet

Fig. 178.



ist, so öffnet man den Hahn *h* und die Schraube *t*. Sobald die Glasröhre mit flüssiger Kohlensäure gefüllt ist, werden *t* und *h* geschlossen, die Glasröhre sammt ihrer Fassung von der Verdichtungsflasche abgeschraubt und in einen dickwandigen Glaszylinder gebracht, der mit eiskaltem Wasser gefüllt ist. Die Gefahr der Zertrümmerung der Glasröhre wird dadurch vermindert, aber nicht gänzlich beseitigt.

Die Verdichtung der Kohlensäure im Natterer'schen Apparate erfordert beträchtliche Mengen reinen kohlensauren Gases. Ein zur Entwicklung solcher Mengen sehr geeigneter, nach dem Principe der Döbereiner'schen

Wasserstoffgaszündmaschine construirter Apparat ist in Fig. 178 in $\frac{1}{8}$ bis $\frac{1}{10}$ seiner natürlichen Grösse dargestellt. Derselbe besteht aus zwei Glas- oder Steingutcyllindern, an deren Deckeln Glasglocken luftdicht eingekittet sind. Unter jeder der beiden Glasglocken steht auf einem Dreifuss ein durchlöcheretes Gefäss von Kupferblech *A* und *B*, welche mit Marmorstücken gefüllt sind.


Die in den äusseren Gefässen befindliche Entwicklungsflüssigkeit ist verdünnte Salzsäure (1 Thl. Wasser auf 1 Thl. rohe Salzsäure). Von dem gemeinschaftlichen Ausströmungsröhre *gh* geht die nach Oeffnen der mit den Glocken communicirenden Hähne entwickelte Kohlensäure zunächst durch ein mindestens 1 m langes, ziemlich weites Chlorkalciumrohr, um sie vollkommen zu trocknen, und dann durch ein U-Rohr mit Natriumbicarbonat, um die mitgerissene Salzsäure zu binden; von hier aus gelangt sie mittelst eines Kautschukschlauches in die Ansatzröhre *s* des Pumpentiefels.

Wenn man in jedes Gefäss *A* und *B*, Fig. 178, $\frac{1}{2}$ kg Marmorstücke eingefüllt hat, so kann man mit dem Einpumpen von Kohlensäure fortfahren, bis aller Marmor verzehrt ist. Es befinden sich alsdann etwas über 300 g flüssiger Kohlensäure in der Flasche *r*.

Darstellung
von Kohlen-
oxyd.

Die bequemste Methode, um Kohlenoxyd zu erhalten, besteht darin, krystallisirte Oxalsäure mit dem fünf- bis sechsfachen Gewichte concentrirter Schwefelsäure in einem Kolben zu erhitzen und das entweichende Gas, ein Gemenge

Fig. 179.

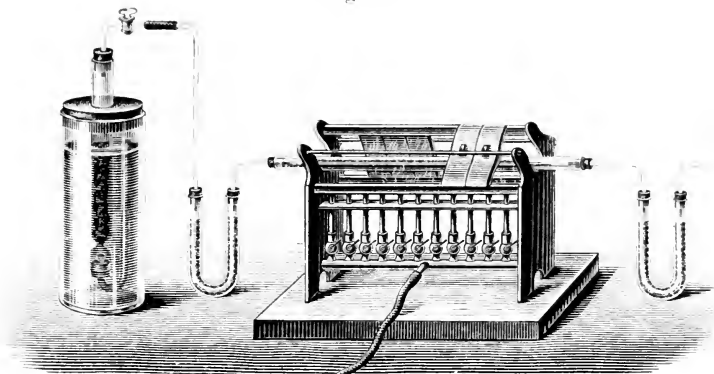


von Kohlenoxyd- und Kohlensäuregas, durch eine mit Kalilauge gefüllte Waschflasche zu leiten, wo die Kohlensäure absorbirt wird. Der Apparat Fig. 179 versinnlicht die Methode der Darstellung ohne weitere Beschreibung. Das Gas wird über Wasser aufgefangen.

Um Kohlenoxyd durch Reduction der Kohlensäure mittelst Kohle darzustellen, eignet sich sehr gut der in Fig. 180 abgebildete, von Heumann zweckdienlich modificirte Apparat. In der Rinne des Lampenofens erhitzt man eine 40 bis 50 cm lange, mit Holzkohlenstückchen gefüllte Verbrennungsröhre zum starken Glühen und leitet einen durch Chlorkalcium getrockneten langsamen Kohlensäurestrom durch die Röhre. Das durch Reduction gebildete Kohlenoxyd tritt durch eine zweite U-förmige Röhre, welche mit Natronlauge imprägnirte Bimssteinstücke enthält; dieselben haben den Zweck, etwaige unzersetzt gebliebene Kohlensäure zu absorbiren. An der verengten Mündung der bajonetförmigen Röhre wird das ausströmende Gas entzündet; es brennt mit bläulicher Flamme. — An dem inneren Cylinder des Entwicklungsappara-

tes ist eine vortheilhafte Abänderung ersichtlich; die untere Mündung desselben ist nämlich durch einen Kork verschlossen, in welchen eine offene nach aufwärts gebogene Röhre eingesetzt ist. Dieselbe hat den Zweck, stets immer

Fig. 180.



den oberen Theil der Säure, welche am wenigsten Salz gelöst enthält, in den Cylinder gelangen zu lassen. Die Röhre darf nicht zu eng sein, und muss 1,5 bis 2 cm Weite besitzen.

Kohlenstoff und Wasserstoff.

Mit Wasserstoff geht der Kohlenstoff sehr zahlreiche Verbindungen ein; die Mehrzahl derselben pflegt man jedoch in dem organischen Theile der Chemie abzuhandeln. Sie sind zum Theil gasförmig, zum Theil flüssig oder auch wohl starr. Wir werden hier nur zwei gasförmige beschreiben, obgleich auch sie zu den sogenannten organischen Verbindungen gezählt werden können. Es sind dies folgende:

	C	H
CH_4 = Methan (Sumpf- oder Grubengas) . . .	12	4
C_2H_4 = Aethylen (ölbildendes Gas)	24	4

Methan (Methylwasserstoff).



Moleculargewicht = 16. Volumgewicht (Wasserstoff = 1): 8. Volumgewicht (atmosphärische Luft = 1) berechnet 0,5544, gefunden 0,5590. Proc. Zusammensetzung: Kohlenstoff 75,0, Wasserstoff 25,0.

Das Methan, nach seinem Vorkommen gewöhnlich als Gruben- oder Sumpfgas bezeichnet, ist ein farbloses und geruchloses Gas, welches, an der Luft mit einem brennenden Körper berührt, sich entzündet und mit

Eigenschaften.
ten.

gelblicher, wenig leuchtender Flamme verbrennt. Die Producte der Verbrennung sind Wasser und Kohlensäure. Mit 2 Vol. Sauerstoff vermischt und angezündet, verbrennt es unter heftiger Explosion. Ebenso, jedoch mit geringerer Heftigkeit, explodirt es, wenn es mit 10 Vol. atmosphärischer Luft, welche 2 Vol. Sauerstoff entsprechen, vermischt wird. Wenn die beigemengte Luft weniger als das sechsfache oder mehr als das vierzehnfache Volumen des Grubengases beträgt, so findet eine Explosion nicht statt. Das Grubengas erfordert übrigens zur Entzündung eine hohe Temperatur.

Das Grubengas ist indifferent gegen Pflanzenfarben, kann mit Luft gemengt eingeathmet werden, ohne irgend welche Beschwerden zu verursachen; in Wasser löst es sich nicht viel reichlicher als reines Wasserstoffgas: bei $+ 4^{\circ}$ nimmt 1 Vol. Wasser 0,049 Vol. desselben auf. Früher wurde es zu den sogenannten permanenten Gasen gerechnet; Cailletet gelang es, dasselbe bei einer Temperatur von $- 11^{\circ}$ und einem Druck von 180 Atmosphären zu verdichten.

Ein Gemenge von 1 Vol. Grubengas und 2 Vol. Chlorgas verbrennt, mit einem brennenden Körper berührt, unter Bildung von Chlorwasserstoff und Abscheidung von Kohle. Im Dunkeln und ohne entzündet zu werden üben Chlorgas und Methan keine Einwirkung auf einander aus, wird jedoch ein Gemenge beider Gase nur dem zerstreuten Tageslichte ausgesetzt oder gar vom Sonnenlichte bestrahlt, so entzielt das Chlor dem Methan einen Theil seines Wasserstoffs und es bildet sich Chlorwasserstoff und ein chlorhaltiges Methan, in dem 1, 2, 3 oder auch alle — je nach der Menge des zugeleiteten Chlors — Atome Wasserstoff durch eine gleiche Anzahl von Chloratomen ersetzt sind, z. B.:

CH_3Cl = Einfach-Chlormethan enthält 1 Atom,

CH_2Cl_2 = Zweifach-Chlormethan 2 Atome Wasserstoff des Methans = CH_4 durch Chlor ersetzt u. s. f. Die Bildung dieser Chlorsubstitutionsproducte beruht auf der grossen Verwandtschaft des Chlors zum Wasserstoff (vergl. S. 110). Die eingehendere Betrachtung dieser Producte gehört der organischen Chemie an.

Vorkommen.

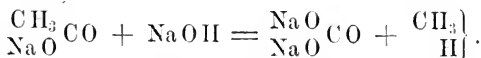
Das Grubengas findet sich nicht selten in reichlicher Menge fertig gebildet in Steinkohlenlagern, aus denen es sich in die Gruben und Stollen verbreitet, sich da mit der atmosphärischen Luft mischt, diese explosiv macht und so die „schlagenden Wetter“ oder „feurigen Schwaden“ erzeugt. Betritt man derartige, mit dem explosiven Gasgemenge erfüllte Räume mit einem Lichte, so findet Explosion statt, ein Umstand, der bereits vielen Menschen das Leben gekostet hat. Die gegen diese Eventualität Schutz gewährende Davy'sche Sicherheitslampe wird weiter unten beschrieben werden. In sehr reichlicher Menge und ziemlich rein entwickelt sich ferner das Grubengas (daher auch der Name Sumpfgas) aus dem Schlamme stehender Gewässer, in denen organische Substanzen verwesen. Die Gasblasen, welche aus solchem Schlamme aufsteigen, wenn man ihn mit einem Stocke aufrührt, bestehen

im Wesentlichen aus diesem Gase. Auch an mehr oder weniger von Kohlenflötzen entfernten Orten strömt es zuweilen aus der Erde, so bei Bedlay in Schottland und bei Baku am Kaspischen Meere (heilige Feuer von Baku). Auch aus den Petroleumquellen Pennsylvaniens entweicht neben anderen brennbaren Gasen Methan. Dieses bildet sich ferner ganz allgemein bei der Fäulniss, sowie bei der trockenen Destillation organischer, pflanzlicher Stoffe, d. h. bei dem Erhitzen derselben bei Abschluss der atmosphärischen Luft. Es ist deshalb auch ein Bestandtheil des Leuchtgases aus Holz und Steinkohlen, der Kerzenflammen u. s. w.

Darstellung. Man erhält Grubengas in reinem Zustande durch Glühen eines Gemenges von essigsauerm Natron mit Natronhydrat oder besser noch mit Natronkalkhydrat. Es bildet sich kohlen-saures Natron, welches als feste Verbindung zurückbleibt und Methan, das entweicht. Die Deutung dieses Vorganges gehört eigentlich dem Gebiete der organischen Chemie an. Da indess die Trennung der beiden Gebiete nur durch Gründe der Zweckmässigkeit, nicht aber etwa durch die durchaus verschiedene Natur ihrer Objecte geboten ist, so lässt sich eine Deutung auch leicht durch unsere bis jetzt erworbenen Vorstellungen bewerkstelligen. Man kann nämlich das essigsauere Natron als kohlen-saures Natron auffassen, in welchem eines der beiden durch Vermittelung des Sauerstoffs mit dem Radical der Kohlensäure (CO) in Verbindung gesetzten Natriumatome sammt diesem Sauerstoff durch das Radical Methyl, CH₃, ersetzt ist. Die rationellen Formeln der beiden Verbindungen drücken die hier obwaltenden Beziehungen deutlich aus:

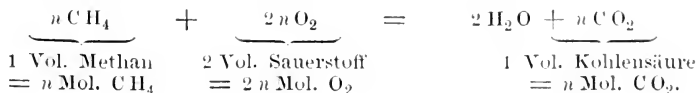


Wirkt nun auf essigsaueres Natron bei starker Hitze Natronhydrat ein, so findet eine Zersetzung in der Weise statt, dass Natriumoxyd an die Stelle des Radicals Methyl tritt, wodurch kohlen-saures Natron entsteht, während das Methyl sich mit dem Wasserstoff des Hydrats zu Methan verbindet:



Durch directe Vereinigung seiner Elemente konnte bis jetzt das Methan nicht dargestellt werden.

Volumetrische Zusammensetzung. Aus der eudiometrischen Analyse des Grubengases ergibt sich, dass 1 Vol. dieses Gases zur Verbrennung 2 Vol. Sauerstoffgas braucht und mit 1 Vol. des letzteren Wasser, mit dem anderen Volumen 1 Vol. Kohlensäure bildet: *Volumetrische Zusammensetzung.*

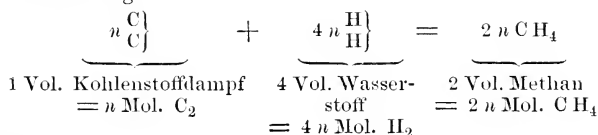


1 Vol. Grubengas enthält aber, unter der Voraussetzung, dass 6 Gewthle. Kohlenstoff $\frac{1}{2}$ Vol. Kohlenstoffdampf repräsentiren, $\frac{1}{2}$ Vol. des letzteren und 2 Volumgewichte Wasserstoff:

$$\begin{array}{r} \text{Das Volumgewicht des Methans ist} \quad 6 \text{ Gewthle.} \\ \text{Davon abgezogen 2 Volumgewichte Wasserstoff} \quad 2 \quad \underline{\quad} \\ \text{so bleibt als Rest} \quad 4 \text{ Gewthle.,} \end{array}$$

welche das Gewicht von $\frac{1}{2}$ Vol. Kohlendampf darstellen.

Somit müssen 2 Vol. Methan als durch chemische Vereinigung und Condensation von 4 Mol. Wasserstoff und 1 Vol. des hypothetischen Kohlenstoffdampfes entstanden gedacht werden, was wir im Sinne der Moleculartheorie durch die Gleichung:



interpretiren.

Aethylen. Oelbildendes Gas.



Moleculargewicht 28. Volumgewicht (Wasserstoff = 1): 14. Volumgewicht (atmosph. Luft = 1) berechnet 0,968, gefunden 0,976. Proc. Zusammensetzung: Kohlenstoff 85,71, Wasserstoff 14,29.

Eigenschaften.

Das Aethylen ist ein farbloses Gas von eigenthümlichem, unangenehmem Geruche, es kann nicht eingeathmet werden und wirkt auch positiv schädlich auf den thierischen Organismus. Mit einem brennenden Körper berührt, entzündet es sich und brennt mit heller, leuchtender Flamme. Mit Sauerstoff oder atmosphärischer Luft gemengt, liefert es bei einem gewissen Volumverhältnisse ebenfalls ein explosives Gemenge, und zwar bei dem Verhältnisse von 1 Vol. Aethylen-gas und 3 Vol. Sauerstoff oder 15 Vol. atmosphärischer Luft. Die Explosion mit Sauerstoff ist ausserordentlich heftig und man hat sich daher vor zufälliger Vermengung dieser beiden Gase wohl zu hüten.

In Wasser ist das Aethylengas ziemlich löslich; bei 0° absorbiren 100 Vol. Wasser 25,6 Vol. Gas, bei + 20° aber nur noch 14 Vol.; das Gas kann daher bei seiner Bereitung über warmem Wasser aufgefangen werden. Wird es unter Druck auf — 110° abgekühlt, so verdichtet es sich zu einer farblosen Flüssigkeit; dieselbe übt bei — 75° einen Druck von 4 bis 5, bei 0° einen solchen von 42 Atmosphären aus.

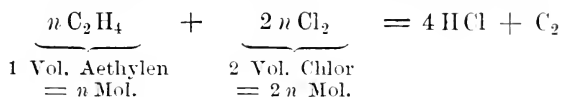
Durch eine stark glühende Röhre geleitet, wird es in sehr dichte, schwarze Kohle und in ein doppeltes Volumen Wasserstoffgas zerlegt; eine ähnliche Zersetzung erleidet es, wenn man anhaltend elektrische Funken

durch dasselbe schlagen lässt. Ist die Röhre während des Durchleitens nur schwach glühend, so wird es in Kohle und Grubengas zerlegt. Dieselbe Zerlegung erfolgt auch beim Anzünden und Brennen des Gases. Es verbrennt dabei nicht unmittelbar in Wasser und Kohlensäure, sondern es zerfällt zuerst in Grubengas, welches verbrennt, und Kohle, welche durch die bei der Verbrennung erzeugte Hitze weissglühend wird und in dem feinvertheilten Zustande, in welchem sie sich in der Flamme befindet, das Leuchten der letzteren bewirkt. Diese Thatsache ist, wie wir später sehen werden, für die Theorie der Flamme sehr wichtig.

Das Aethylen wird in reichlicher Menge von Schwefelsäureanhydrid, von rauchender und gewöhnlicher concentrirter Schwefelsäure absorbiert. Wird es in der Kälte mit dem gleichen Volumen Chlorgas gemischt und längere Zeit stehen gelassen, so vereinigt es sich mit dem Chlor zu einer flüchtigen, ölarartigen Flüssigkeit von ätherischem Geruche. Von dieser Eigenschaft hat es den älteren Namen ölbildendes Gas erhalten. Das Product dieser Einwirkung ist Aethylenchlorid, $C_2H_4Cl_2$, welches unter dem Namen *Aethylenum chloratum*, s. *Liquor Hollandicus* (Oel der holländischen Chemiker) als örtliches Anästheticum bei Neuralgien und Entzündungen medicinische Verwendung findet.

Aethylenchlorid.

Wird ein Gemenge von 1 Vol. Aethylen und 2 Vol. Chlorgas mit einer Flamme berührt, so verbrennt es mit rothem Feuer unter Abscheidung von Kohle und Bildung von Chlorwasserstoff:

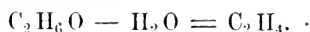


Vorkommen. Das Aethylen ist ein Bestandtheil des Gasmenges der Kohlengruben und des Leuchtgases aus Holz, Harz und Steinkohlen, überhaupt gleich dem vorhergehenden, ein Bestandtheil der durch die trockene Destillation organischer Stoffe erhaltenen gasförmigen Producte. Das Leuchten der Flamme des Leuchtgases, unserer Lampen und Kerzen ist zum grossen Theile von diesem Gase abhängig.

Vorkommen.

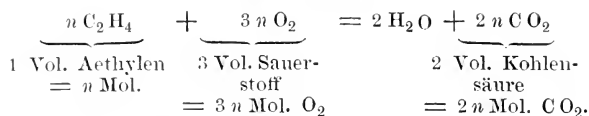
Darstellung. Man erhält Aethylen durch Erhitzen eines Gemenges von 4 Thln. concentrirter Schwefelsäure und 1 Thl. Alkohol oder Weingeist. Der Vorgang beruht auf den wasserentziehenden Eigenschaften der Schwefelsäure (s. S. 179). Die Zusammensetzung des Alkohols wird durch die Formel C_2H_6O ausgedrückt; tritt auf je 1 Mol. der Verbindung Wasserstoff und Sauerstoff im Verhältniss der Wasserbildung aus, so resultirt Aethylen:

Darstellung.

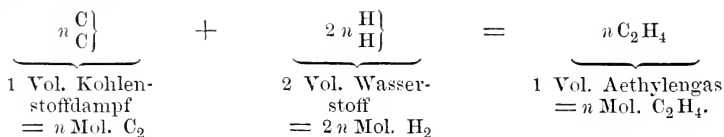


Volumetrische Zusammensetzung. 1 Vol. Aethylen erfordert zur vollständigen Verbrennung 3 Vol. Sauerstoffgas und giebt damit 2 Vol. Kohlensäuregas und Wasser:

Volumetrische Zusammensetzung.



Demnach ist der Wasserstoff in diesem Gase mit doppelt so viel Kohlenstoff verbunden wie im Sumpfgase. Nehmen wir also wiederum an, dass 1 Vol. des hypothetischen Kohlenstoffdampfes n Mol. C_2 , 1 Vol. Wasserstoff n Mol. H_2 enthalten, so muss 1 Vol. Aethylengas als aus 1 Vol. Kohlenstoffdampf und 2 Vol. Wasserstoff entstanden gedacht werden, was nachstehende Gleichung veranschaulicht:



Diese Gleichung, rückwärts gelesen, erklärt auch, warum 1 Vol. Aethylen durch eine glühende Röhre geleitet, in 2 Vol. Wasserstoff zerfällt, dabei muss man sich aber erinnern, dass der Kohlenstoffdampf nicht zu existiren vermag.

Theorie der Flamme und Anwendung derselben.

Grubengas und Aethylengas sind Bestandtheile des Leuchtgases aus Holz, Steinkohlen, Harz u. s. w. Dieselben Gase werden auch bei der trockenen Destillation organischer Körper und bei ihrer allmählichen Verbrennung, wie sie in unseren Lampen und Kerzen stattfindet, gebildet. Verbrennung an der Luft ist bekanntlich Oxydation unter Wärme- und Lichtentwicklung. Nun sind die Bestandtheile unserer Leuchtstoffe vorzugsweise Kohlenstoff, Wasserstoff und Sauerstoff; verbrennen sie, so wird in letzter Instanz ihr Kohlenstoff zu Kohlensäure und ihr Wasserstoff zu Wasser oxydirt; allein bevor diese Endproducte gebildet werden, bilden sich, namentlich bei unvollkommenem Luftzutritte, verschiedene intermediäre Producte, worunter die obengenannten Kohlenwasserstoffe; von der Gegenwart derartiger brennbarer Gase ist die Verbrennung organischer Körper mit Flamme abhängig.

Brennen alle Körper mit Flamme? Wenn nun diese Frage nicht für alle Körper bejaht werden kann, so erhebt sich sofort eine zweite: woher rührt die Flamme bei der Mehrzahl der brennenden Körper? Um diese beiden Fragen zu beantworten, wird es sich empfehlen, zunächst von den verwickelten Processen, welche ohne Zweifel bei complicirter zusammengesetzten Stoffen, wie es die organischen Körper sind, obwalten müssen, abzusehen und an die Erscheinungen zu erinnern, welche sich bei der Verbrennung elementarer Stoffe darbieten. Um die Art der Verbrennung elementarer Stoffe in Sauerstoff zu zeigen (S. 34, 52), wurden verbrannt: 1. Schwefel, 2. Phosphor, 3. Kohle, 4. Eisen. Schwefel und Phosphor verbrannten mit, Kohle und Eisen ohne Flamme. In der

mit Sauerstoff gespeisten Wasserstofflamme lernten wir 5. eine Flamme kennen, welche die heftigsten Hitzegrade (s. S. 60, 76) erzeugt, während ihre Lichtentwicklung nur eine sehr schwache ist. Wenn nun Schwefel, Phosphor und Wasserstoff einerseits, Kohle und Eisen andererseits trotz ihrer sonstigen Verschiedenheit ähnliche Erscheinungen bei gleichartigen Einwirkungen darbieten, so müssen auch zwischen ihnen bestimmte Eigenthümlichkeiten auffindbar sein, welche der einen Reihe von Stoffen gemeinsam sind, während sie der anderen fehlen. Nun ist der Wasserstoff ein Gas, Schwefel und Phosphor Stoffe, welche durch die Hitze vergast werden, Kohle und Eisen aber Körper, welche unter keinen Umständen vergast werden können. In dieser Gleichartigkeit des Verhaltens haben wir den Grund, warum die eine Reihe von Stoffen mit, die andere ohne Flamme verbrennt.

Jede Flamme ist nämlich ein brennendes Gas, oder ein bis zum Glühen erhitzter gasartiger Körper. Wenn daher ein Körper bei seiner Verbrennung weder brennbare Gase liefert, noch selbst durch die bei der Verbrennung erzeugte Hitze gasartig wird, so kann er nicht mit Flamme brennen, er wird nur glühen. Und dies ist nun in der That bei der Kohle und dem Eisen der Fall. Die Kohle verflüchtigt sich bei keiner bekannten Temperatur, und die durch die Verbrennung der Kohle gebildete Kohlensäure ist kein brennbares, sondern ein vollständig verbranntes Gas; das bei der Verbrennung des Eisens, eines ebenfalls feuerbeständigen Körpers, gebildete Eisenoxydoxydul ist gleichfalls ein feuerbeständiger Körper. Dagegen brennen alle entzündlichen Gasarten mit Flamme, sowie alle Körper, welche entweder bei der durch ihre Verbrennung erzeugten Hitze selbst gasförmig werden oder gasförmige, noch weiter brennbare intermediäre Zersetzungsproducte liefern. So brennen Oel, Talg und Holz mit Flamme, weil sich beim Erhitzen dieser Leuchtstoffe brennbare Gasarten entwickeln, worunter namentlich Grubengas und Aethylengas.

Die Flammen sind nun leuchtend oder nicht leuchtend. Nicht leuchtend, wenigstens unter gewöhnlichen Verhältnissen, sind nur die Flammen, welche reine Gase sind. So ist die reine Wasserstoffgaslamme kaum sichtbar und die des Weingeistes im Sonnenlichte vollkommen unsichtbar. Leuchtend dagegen brennen alle Flammen, wenn darin feste Theilchen sich ausscheiden, welche, in der Flamme schwebend erhalten, darin ins Weissglühen gerathen und so die aufgenommene Wärme als Licht ausstrahlen. So wird die für sich nicht leuchtende Flamme des Knallgasgebläses sofort zu einer höchst intensiven Lichtquelle, wenn darin Kalk- oder Magnesiastifte zur heftigsten Weissgluth gebracht werden. Die Flamme des brennenden Phosphors ist gleichfalls stark leuchtend, weil darin das starre Verbrennungsproduct, das Phosphorpentoxyd, sich ausscheidet, in der Flamme zum Theil schwebend erhalten wird und in Weissglühhitze geräth. Die Flamme des brennenden Schwefels ist da-

gegen wenig leuchtend, weil das gebildete Schwefeldioxyd in Gasform entweicht. Neuere Untersuchungen haben übrigens dargethan, dass auch reine Gase beim Brennen ein intensives Licht ausstrahlen können, wenn sie einem hohen Drucke ausgesetzt, also stark comprimirt werden.

Bei unseren Kerzen- und Lampenflammen, sowie bei der Flamme des Leuchtgases, ist es der glühende Kohlenstoff, der diese Flamme leuchtend macht. Unter den, beim Erhitzen von Oel, Talg u. s. w. auftretenden brennbaren Gasen ist das Aethylengas ein sehr kohlenstoffreiches. Dieses verbrennt nun, wie wir wissen (s. S. 389), keineswegs sofort zu Wasser und Kohlensäure, sondern es zerfällt zunächst in Methan, welches die Flamme erzeugt, und in Kohlenstoff, der sich innerhalb der Flamme ausscheidet, hier weissglühend wird und das Leuchten bedingt. Erst wenn dieser Kohlenstoff an den Rand der Flamme gelangt und dort mit der Luft in unmittelbare Berührung kommt, verbrennt er zu Kohlensäure. Hält man einen kalten Körper, z. B. eine Porcellanplatte, in die Kerzenflamme, so schlägt sich darauf Russ, d. i. fein zertheilter Kohlenstoff, nieder, der in Folge der Temperaturenniedrigung nicht mehr fortglühen und verbrennen konnte, und sich daher auf den abkühlenden Körper absetzt. Rauch und Russ von gewöhnlichen Brennmaterialien entstehen stets nur in Folge unvollständiger Verbrennung; letztere tritt aber dann ein, wenn die entsprechende Luftzufuhr mangelt oder wenn die Temperatur des zu verbrennenden Körpers unter seine Entzündungstemperatur durch äussere Abkühlung herabgesetzt wird.

An unserer Kerzenflamme lassen sich drei Zonen unterscheiden: eine innere *aa'*, welche den Kern bildet, dunkel ist und so gut wie gar nicht leuchtet; sie enthält die gas- und dampfförmigen Zersetzungsproducte der Brennstoffe, welche letztere, durch die Capillarität des Dochtes aufgesaugt, dort zersetzt werden. Dieser dunkle Kern wird von einer stark leuchtenden Hülle, *efg*, umgeben, in welcher die theilweise Verbrennung der vom Kerne aufsteigenden Gase vor sich geht; vom Aethylengase, sowie von den anderen dampfförmigen Kohlenwasserstoffen verbrennt hier vorzugsweise der leichter verbrennliche Wasserstoff, während der Kohlenstoff im glühenden Zustande ausgeschieden wird und das Leuchten dieses Theiles der Flamme bedingt. In dem äussersten und dritten Theile der Flamme, dem sogenannten Saume, *bcd*, wo der Sauerstoff der atmosphärischen Luft von allen Seiten Zutritt, findet die vollständige Verbrennung des ausgeschiedenen Kohlenstoffs statt. Dieser Theil der Flamme leuchtet deshalb auch wenig, ist aber am heissesten.

Wie man eine nicht leuchtende Flamme dadurch leuchtend machen kann, dass man feste Theilchen darin zum Erglühen bringt, so kann man umgekehrt leuchtende Flammen ihrer Leuchtkraft berauben, wenn

Fig. 181.



man dafür Sorge trägt, dass der innerhalb der Flamme sich auscheidende Kohlenstoff dort schon eine genügende Menge atmosphärischer Luft vorfindet, um sofort zu Kohlensäure zu verbrennen. Dies geschieht beim Verbrennen des Leuchtgases mittelst des Bunsen'schen Brenners. Das Leuchtgas strömt durch eine kleine Oeffnung des in Fig. 182

Fig. 183.




Fig. 182.





Fig. 184.



ersichtlichen Röhrens aus und gelangt, mit Luft gemischt, welche durch die Oeffnungen *d* eindringt, in die Röhre *ee*, Fig. 183, an deren oberem Ende das Gasgemisch entzündet wird und mit blauer, nicht leuchtender Flamme verbrennt. Wird die Röhre *ee*, Fig. 183, so tief niedergeschraubt, dass das Eindringen der atmosphärischen Luft aufgehoben wird, oder werden die Oeffnungen durch den drehbaren Ring *c*, Fig. 182, verschlossen, so brennt das angezündete Gas wiederum mit leuchtender Flamme. Da durch diese Einrichtung eine rasche und vollständige Verbrennung erzielt wird, so ist auch die dadurch bewirkte Hitze eine grössere. Im Allgemeinen lässt sich sagen, dass die Hitze einer Flamme im um-

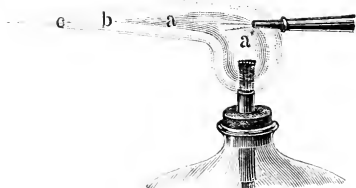
gekehrten Verhältniss zu ihrem Umfange und zu ihrer Leuchtkraft steht. Denn je vollständiger eine Verbrennung, desto grösser ist die dadurch erzeugte Hitze. Durch Beförderung des Luftzutrittes kann daher der Glanz eines Lichtes nur so weit gesteigert

werden, als dadurch zwar der Verbrennungsprocess begünstigt, jedoch die Ausscheidung von festem Kohlenstoff vor seiner völligen Verbrennung nicht verhindert wird. Es kommt somit hier auf das Maass der Luftzufuhr an. Ist sie sehr bedeutend, so wird kein glühender Kohlenstoff mehr ausgeschieden, die Flamme wird klein, wenig leuchtend, aber sehr heiss. Ist sie dagegen zu gering, so wird der Kohlenstoff zum Theil unverbrannt in die Luft emporgerissen und es stellt sich jene Erscheinung ein, welche man als das Rauchen der Flammen bezeichnet.

Löthrohr.

Zur Erzielung eines hohen Hitzegrades im Kleinen dient das Löthrohr, ein Instrument, welches in der analytischen Chemie unentbehrlich ist und dessen nähere Beschreibung und Anwendung dieser letzteren Doctrin zukommt. Eine Vorstellung von diesem Instrumente giebt Fig. 184 (a. v. S.). Bei *a*, dem Mundstücke, bläst man mittelst des Mundes Luft in das Instrument, welche bei *b*, der sogenannten

Fig. 185.



Löthrohrspitze, aus einer sehr feinen Oeffnung austritt. Hält man, während Luft eingeblasen wird, diese Spitze in eine Kerzen-, Lampen- oder Weingeistflamme, so erhält man eine aus eben erörterten Gründen sehr wenig leuchtende, aber sehr heisse Flamme, mit der man bedeutende Wirkungen auf kleinem Raume hervorzurufen vermag.

Fig. 185 versinnlicht die Anwendung des Löthrohres; die Buchstaben *aa*, *b* und *c* bezeichnen die Zonen der Flammen, von welchen man, nach den damit zu erzielenden Wirkungen, *ba* als die Reductions-, *cb* als die Oxydationszone bezeichnet hat.

Die soeben entwickelte, von H. Davy aufgestellte Theorie der Flammen ist aber, wie bereits oben angedeutet wurde, nicht für alle Fälle zutreffend. Frankland hat nämlich gefunden, dass auch reine Gase eine leuchtende Flamme geben, wenn sie einem hinlänglich starken Drucke ausgesetzt werden. Dies und andere Thatsachen haben Frankland bestimmt, anzunehmen, dass die Leuchtkraft einer Kerzenflamme hauptsächlich durch die darin befindlichen verdichteten Kohlenwasserstoffe, die schon bei niederer Temperatur leuchtend werden, bewirkt werde. Ferner hat man beobachtet, dass Verminderung der Leuchtkraft nicht nur die Folge der gesteigerten Oxydation ist, sondern auch bewirkt werden kann durch Beimischung indifferenten Gase und Dämpfe, wie Kohlensäure, Stickstoff und selbst des Wasserdampfes. Indess ist eine, diese Thatsachen genügend aufklärende Theorie noch nicht gefunden und bis dahin kann darauf nur im Allgemeinen Rücksicht genommen werden. Jedenfalls besitzt die Theorie Davy's den Vorzug grosser Einfachheit und logischer Folgerichtigkeit.

Principe der
Sicherheits-
lampe.

Wird einem brennenden Körper die von ihm producirt Verbrennungswärme so rasch entzogen, dass dadurch seine eigene Temperatur

unter die zu seiner Entzündung nöthige Temperatur sinkt, so erlischt er (siehe S. 39). Aus diesem Grunde gehen Flammen nicht durch feine Metalldrahtgewebe. Denn während des Durchganges durch die Maschen des stark wärmeleitenden und wärmeausstrahlenden und folglich abkühlenden Metalls wird der Flamme so viel Wärme entzogen, dass ihre Temperatur unter ihre Anzündungstemperatur herabgeht, in Folge dessen erlischt sie und das Gas, welches die Flamme bildete, geht unverbrannt durch das Metallnetz. Hierauf gründet sich die Davy'sche Sicherheitslampe, welche bei richtigem Gebrauche gegen die Explosionen schützt, welche in Kohlengruben stattfinden, wenn man mit explosiven Gasgemengen gefüllte Schächte mit einem brennenden Lichte betritt.

Die Davy'sche Sicherheitslampe, Fig. 186 und 187, ist eine einfache Oellampe, die von einem Drahtgewebe umschlossen ist, welches auf den Quadratcentimeter 114 bis 118 Maschen enthält. Betritt der Arbeiter mit dieser Lampe einen Raum, worin sich schlagende Wetter befinden,

Fig. 186.


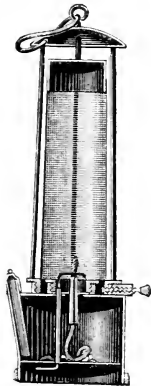


Fig. 187.



so gelangt natürlich das explosive Gasgemenge ganz ungehindert in das Innere der Lampe und entzündet sich hier an der Flamme. Dabei zeigt sich im Inneren der Lampe eine blaue Flamme oder die Flamme verlängert sich; diese Flamme aber pflanzt sich nicht nach aussen fort, weil sie beim Durchgange durch die Maschen des Metallnetzes so sehr abgekühlt wird, dass sie verlöscht. Zeigt sich im Inneren der Grubenlampe die blaue Flamme, so muss sich der Arbeiter alsbald entfernen, da, wenn der Draht durch die Flamme im Inneren heiss und glühend wird, seine

abkühlende Wirkung natürlich verloren geht und sich dann die Entzündung nach aussen fortpflanzt.

Leuchtgas. Unter Leuchtgas versteht man ein durch trockene Destillation von Steinkohlen, Holz, Fichtenharz, Petroleumrückständen und anderen kohlenstoffreichen, organischen Stoffen erhaltenes Gasgemenge, welches angezündet mit leuchtender Flamme brennt. Es wird an einem gesonderten Orte bereitet und mittelst Leitung den zu beleuchtenden Oertlichkeiten zugeführt. Das auf die eine oder andere Weise erhaltene Leuchtgas verdankt seine Leuchtkraft zum Theil der Gegenwart von etwa 6 bis 10 Proc. ölbildenden Gases, zum Theil aber mehreren dem Leuchtgase dampfförmig beigemengten und bei niedriger Temperatur flüssigen öartigen Kohlenwasserstoffen. Die Bestandtheile des aus Steinkohlen erzeugten Leuchtgases sind: Sumpfgas, Aethylengas, andere

Leuchtgas.

flüchtige Kohlenwasserstoffe, Kohlenoxyd, Wasserstoff, Stickstoff, Schwefelkohlenstoff, Schwefelwasserstoff, Ammoniak, Kohlensäure, Schwefeldioxyd, Wasserdampf und geringe Mengen anderer Stoffe. Viele dieser Bestandtheile beeinträchtigen die Leuchtkraft oder bilden beim Verbrennen Producte, welche der Gesundheit schädlich sind. Letzteres gilt besonders von den Schwefelverbindungen der Kohlensäure und vom Ammoniak. Ein rationeller Betrieb ist daher auf möglichst vollständige Beseitigung dieser Bestandtheile gerichtet. Dieselbe wird durch Anwendung des sogenannten Laming'schen Mittels, eines Gemenges von gelöschtem Kalk, Sägemehl und Eisenvitriol, bewirkt. Das Kohlenoxyd aus dem Leuchtgas zu entfernen, ist bis jetzt noch nicht gelungen. Nach Orfila und Pettenkofer rühren die giftigen Wirkungen, welche das Leuchtgas beim Einathmen äussert, von der Anwesenheit dieses Gases darin her. Die Bestrebungen des Gastechikers sollten also auch darauf gerichtet sein, ein Mittel ausfindig zu machen, durch welches das Kohlenoxyd aus dem Leuchtgas entfernt wird.

Das aus Holz bereitete Leuchtgas enthält weder Ammoniak noch Schwefelkohlenstoff, noch Schwefelwasserstoff, noch endlich Schwefeldioxyd, aber dagegen bis zu 30 Proc. Kohlenoxydgas, während das aus den Steinkohlen hergestellte nur 6 bis 10 Proc. enthält.

Da jede Flamme ein brennendes Gas ist, so ist jede Beleuchtung am Ende Gasbeleuchtung. Das der eigentlichen Gasbeleuchtung Eigenthümliche liegt daher nur darin, dass bei der Kerzen- und Lampenbeleuchtung in dem brennenden Theile des Dochtes das Leuchtgas erzeugt, in den nächsten Momenten aber auch schon verbrannt wird, während bei der Gasbeleuchtung die Erzeugung und die Verbrennung des Gases nach Ort und Zeit geschieden ist. Der Vortheil der Gasbeleuchtung liegt in der Erzeugung eines helleren, schöneren Lichtes ohne Docht, in der Bequemlichkeit der Handhabung desselben und in der Verwendung von wohlfeilen, sehr verbreiteten Materialien, die direct zu diesem Zwecke nicht angewendet werden können. Dass bei der Zersetzung der Steinkohlen durch Hitze ein brennbares Gas auftritt, fand Clayton 1664, die ersten Versuche, diese Thatsache praktisch zu verwerthen, wurden 1786 von Lord Dundonald gemacht. Der eigentliche Erfinder der Gasbeleuchtung ist aber Murdoch (1792 bis 1796). 1798 wurde die Boulton-Watt'sche Spinnerei in London mit Gas beleuchtet, 1812 wurde das Gas in London bereits zur Strassenbeleuchtung angewendet. In Paris wurde 1815 begonnen, die Gasbeleuchtung einzuführen, in Deutschland machte den Anfang Hannover 1825, dem Berlin im nächsten Jahre, Dresden und Frankfurt 1828 folgten u. s. w. Um die Holzgasbeleuchtung hat sich besonders Pettenkofer in München (1849) grosse Verdienste erworben. Man hat sich mannigfach bemüht, die Flamme des Leuchtgases durch sogenannte Carburatation, d. i. durch Schwängerung mit schweren Kohlenwasserstoffen, wie Benzol, Ligroin, Petroleumäther etc., und durch geregelte Zufuhr von Sauerstoffgas in

ihrer Leuchtkraft zu steigern. Von praktischer Anwendbarkeit sind jedoch diese Bestrebungen bis jetzt nicht gewesen.

Chemische Technik und Experimente.


Zur Darstellung des reinen Grubengases wird eine innige Mischung von trockenem essigsaurem Natron und Natronkalk, wie er im Handel zu haben ist, oder auch wohl eine Mischung von starker Essigsäure und Natronkalk, nach A. W. Hofmann's Vorschlag sehr zweckmässig in einer kupfernen oder eisernen Flasche, so wie dieselbe zur Sauerstoffgasbereitung verwendet wird (s. S. 47), zum schwachen Glühen erhitzt und das sich entwickelnde Gas in bekannter Weise aufgefangen. In Ermangelung einer solchen Flasche kann auch ein Flintenlauf benutzt werden.

Darstellung
von Gruben-
gas.

Die zweckmässigste Methode der Darstellung des Aethylengases ist folgende, durch Fig. 188 versinnlichte. In einen geräumigen Kolben oder eine geräumige

Darstellung
von Aethyl-
len.

Fig. 188.



Retorte bringt man ein Gemenge von 1 Gewthl. Alkohol und 5 bis 6 Gewthln. concentrirter Schwefelsäure und so viel feinen, vorher gereinigten Quarzsand, dass das Ganze einen dicken Brei bildet. An die Retorte oder den Kolben, worin sich das Gemisch befindet, fügt man zwei Waschflaschen an, von denen die eine Wasser und die andere Kalilauge enthält und befestigt an die letztere die Gasleitungsröhre, welche in die pneumatische Wanne, die mit warmem Wasser gefüllt ist, führt. Die Retorte wird hierauf in Sandbade erhitzt und das sich entwickelnde Gas durch die Waschflaschen geleitet, wo es von übergerissener Schwefelsäure, Schwefeldioxyd und Kohlensäure befreit wird. Wegen seiner nicht unbedeutenden Löslichkeit in kaltem Wasser wird es über warmem aufgefangen. Von 50 g 80 procentigem Alkohol erhält man auf diese Weise über 22 Liter Gas.

Zur Erläuterung der wichtigeren Eigenschaften und Beziehungen des Aethylengases können folgende Versuche dienen.

Versuche
mit Aethyl-
len.

Eine mit Metallfassung und Hahn versehene tubulirte Glasglocke fülle man in der pneumatischen Wanne mit Aethylengas. Wenn die Glocke mit Gas gefüllt ist, so schiebe man sie, ohne sie aus dem Wasser herauszunehmen, von der Brücke weg und drücke sie, indem man gleichzeitig den Halm öffnet und das ausströmende Gas durch einen Gehülfen anzünden lässt, in das Wasser der

pneumatischen Wanne herab. Das Gas brennt dann aus der Tubulatur der Glocke mit einer mehr als schulhhohen, leuchtenden Flamme heraus.


Um die Abscheidung des Kohlenstoffs aus dem Aethylengase durch Chlor zu zeigen, füllt man einen auf der Brücke der pneumatischen Wanne stehenden Cylinder zu $\frac{2}{3}$ mit Chlorgas und lässt nun dazu rasch, indem man es aus einem damit gefüllten Gasometer zuführt, Aethylengas treten, so dass der Cylinder völlig gefüllt wird. Nimmt man hierauf den Cylinder, mit einer Glasplatte bedeckt, von der Brücke, stellt ihn wagerecht und nähert der Oeffnung desselben einen brennenden Körper, so entsteht, indem der Wasserstoff des Aethylengases sich mit dem Chlor zu Chlorwasserstoff vereinigt, eine schwache Verpuffung, und der ausgeschiedene Kohlenstoff steigt als eine dichte Rauchwolke in die Höhe.

Zur Erläuterung der das Leuchten der Flamme bedingenden Momente können folgende Versuche angestellt werden:

Man entwickle Wasserstoffgas und lasse dieses aus einer feinen Spitze ausströmen. Angezündet brennt es mit kaum sichtbarer, schwach gelblicher Flamme. In einem zweiten Apparate entwickle man ebenfalls Wasserstoffgas,

Experi-
mente zur
Erläuterung
der Theorie
der Flam-
me.

Fig. 189.



lasse dieses aber durch eine Flasche streichen, auf deren Boden sich ein flüchtiger, flüssiger Kohlenwasserstoff: Steinöl, Benzol oder dergleichen befindet. An diese Flasche füge man, wie es Fig. 189 versinnlicht, als Ausströmungsröhre eine bajonetförmig gebogene und in eine feine Oeffnung endigende Glasröhre an. Zündet man nun das Gas, nachdem alle atmosphärische Luft aus dem Apparate ausgetrieben ist, an, so brennt es, da es den flüchtigen Kohlenwasserstoff mit sich führt, mit heller, leuchtender, weisser Flamme, und hält man eine kalte Porcellanplatte in die Flamme, so schlägt sich darauf der Kohlenstoff als Russ nieder. Für das Gelingen dieses Versuches ist es wesentlich, dass die Röhre, welche den Wasserstoffentwicklungsapparat mit der das Steinöl oder Benzol enthaltenden Flasche verbindet, nicht in die Flüssigkeit eintauche, da es sonst einen unterbrochenen Gasstrom giebt und sich dann das ausströmende Gas nicht zu einer permanenten Flamme entzünden lässt. Statt das Benzol als solches in die Flasche zu bringen, kann man übrigens auch mit Benzol getränkte Baumwolle in die Flasche geben.

Um zu zeigen, dass es immer ein fein vertheilter glühender Körper ist, der eine Flamme leuchtend macht, dass es aber keineswegs gerade Kohlenstoff sein muss, ändert man den soeben beschriebenen Versuch derart ab, dass man in die Flasche des Apparates Fig. 189 statt Benzol etwas Chromylchlorid, eine

sehr flüchtige Flüssigkeit, giebt. Das sich entwickelnde Wasserstoffgas nimmt in diesem Falle den Dampf des Chromylechlorids mit, und zündet man das entweichende Gas an, so brennt es mit einer leuchtenden, grünlich weissen Flamme, indem darin fein vertheiltes glühendes Chromoxyd suspendirt ist. Dass dem wirklich so ist, zeigt man einfach dadurch, dass man, wie im vorigen Versuche, eine Porcellanplatte in die Flamme hält. Es schlägt sich darauf schön grünes Chromoxyd nieder, welches sich auch beständig an der Ausströmungsöffnung der Glasröhre absetzt. Da dieselbe dadurch leicht verstopft werden kann, so ist es gut, sie nicht zu eng zu machen.

Um die Thatsache zu demonstrieren, dass die Flamme des Leuchtgases durch Zufuhr von Sauerstoff in ihrer Leuchtkraft bedeutend gesteigert werden kann, wenn diese Zufuhr innerhalb gewisser Grenzen gehalten wird, genügt es, ein sogenanntes Gaslöthrohr mit einem Sauerstoffgasometer an seinem Munde, an der seitwärts angebrachten Röhre aber mit der Gasleitung in Verbindung zu setzen. Oeffnet man den Gashahn und zündet das aus der Löthrohrspitze ausströmende Gas an, so erhält man die Leuchtgasflamme, lässt man nun aber durch Oeffnung des Hahnes des Sauerstoffgasometers vorsichtig Sauerstoffgas in die Flamme strömen, so erhält man bei unsichtig geregelter Sauerstoffzufuhr eine höchst brillante weisse Flamme. Dieser Versuch lässt sich auch vermittelt des M a u g h a m'schen Ansatzrohres bewerkstelligen (s. S. 76).

Fig. 190.





Fig. 191.



Zur Erläuterung der Theorie der Davy'schen Sicherheitslampe dienen folgende Versuche:

Man hält in die leuchtend gemachte Flamme der Bunsen'schen Gaslampe, auch wohl einer Oel- oder Petroleumlampe oder einer Kerze, ein Stück eines Metalldrahtgewebes. Die Flamme geht durch letzteres nicht durch, sondern wird unterbrochen und oberhalb desselben erhebt sich nun eine Rauchsäule. Fig. 192 versinnlicht das Experiment.

Hält man über den Brenner einer Gaslampe, ein paar Linien von demselben entfernt, ein Stück eines Metalldrahtgewebes und entzündet das durchströmende Gas oberhalb desselben, so brennt es hier, die Flamme setzt sich aber nicht durch das Drahtnetz hindurch zur Ausströmungsöffnung fort, sondern brennt nur oberhalb desselben, Fig. 190.

Die wirklich schützende Wirkung der Sicherheitslampe lässt sich sehr bequem auf folgende Art zeigen: Man stellt eine grosse Glasglocke mit der Oeffnung nach oben und giesst in dieselbe etwas Aether. Der Aetherdampf bildet mit der Luft ein explosives Gemenge; senkt man nun einen an einem Drahte befestigten Wachsstock in die Glocke, so entzündet sich das Gasgemenge. Senkt

man aber die angezündete Davy'sche Sicherheitslampe in die Glocke, so verbrennt das explosive Gemisch nur innerhalb der Flamme, was man an dem Flackern und der Verlängerung der Flamme der Lampe und dem allmählichen Glühendwerden des Drahtgewebes erkennt.


Ueber die Structur der Flamme geben nachstehende Versuche sehr eclatante Aufschlüsse: Auf das Drahtnetz einer Gaslampe von der in Fig. 191 abgebildeten Form, wie dieselbe früher in chemischen Laboratorien vielfach üblich war, legt man eine Papierscheibe, in deren Mitte sich etwas Schiesspulver befindet, öffnet den Hahn und entzündet nach einigen Secunden das Gas in einiger Entfernung oberhalb des Drahtnetzes. Das Gas brennt nun oberhalb desselben, allein das Schiesspulver in der Mitte der Flamme entzündet sich nicht. Dreht man aber nun den Hahn allmählich ab, so entzündet sich das Pulver und auch das Papier verbrennt.

Noch eleganter verfährt man in nachstehender Weise: In den Gasschornstein einer Argandbrenner-Gaslampe wird unten ein Kork eingesetzt,

Fig. 192.



Fig. 193.




durch dessen Mitte eine Glasröhre tritt, welche mit der Gasleitung in Verbindung steht, Fig. 193. Das obere Ende des Schornsteins wird mit einer Kappe aus feinem Drahtnetz bedeckt; in die Mitte derselben bringt man etwas Schiesspulver und vier bis fünf Phosphorzündhölzchen, deren Köpfchen dem Pulver zugekehrt sind, deren Hölzchen aber über den Rand des Gasschornsteines hinausragen. Lässt man nun das Gas vorher so lange ausströmen, bis alle Luft aus dem Cylinder ausgetrieben ist, so kann dasselbe von oben herab entzündet werden, ohne dass sich die Entzündung dem Pulver und den Streichzündhölzchen mittheilt, während die Stiele der letzteren bis an den Rand der Flamme abbrennen. Abdrehen des Hahnes bewirkt schliesslich auch hier die Entzündung. Befestigt man auf der Messingkappe einen gewöhnlichen weissen Carton, und zwar in der Art, dass seine Ebene rechtwinkelig zu der der Messingkappe steht, so erhält

man, wenn das durch die Oeffnungen strömende Gas entzündet wird, in dem unversehrt bleibenden Theile des Cartons einen verticalen Durchschnitt der Flamme (A. W. Hofmann).

Die Bildung von Leuchtgas bei der trockenen Destillation der Steinkohlen versinnlicht nachstehender Versuch: Ein schmiedeeiserner Cylinders *A*, Fig. 194, hinten nach Art der Gasretorten mit einem Schraubverschluss versehen und von hier aus mit Steinkohlenklein gefüllt, wird in einem Verbrennungs- oder sonst passenden Ofen zum Glühen erhitzt; das vordere Ende desselben mündet in eine eiserne Röhre *a*, die mit der den Condensator versinnlichenden Flasche *b*

Fig. 194.



verbunden ist. In demselben setzt sich während des Ganges der Operation reichlich Theer ab. Das entwickelte Gas gelangt von hier in den Kalkreiniger *B*, eine Glasdose, in welcher sich auf in Abständen angebrachten Hürden Stücke gebrannten Kalkes befinden; von dem Kalkreiniger aus tritt das Gas in ein das Gasometer repräsentirendes Glasgefäß *C* und entweicht durch die Glasröhre *c*, deren oberes Ende einen Gasbrenner trägt. Hier angezündet brennt es mit leuchtender Flamme, namentlich dann, wenn man in die Flasche *C* etwas Benzol giebt. Gießt man durch die Sicherheitsröhre *d* Kalkwasser ein, so tritt natürlich das Gas unter stärkerem Drucke aus und brennt daher mit stärkerer Flamme.

Kohlenstoff und Stickstoff

vereinigen sich in mehreren Verhältnissen. Der Charakter dieser Verbindungen aber lässt es zweckmässig erscheinen, sie erst in der organischen Chemie zu beschreiben.

Kohlenstoff und Schwefel.

Kohlensulfid. Schwefelkohlenstoff.

CS₂.

Moleculargewicht = 76. Volumgewicht des Dampfes (Wasserstoff = 1): 38, Volumgewicht des Dampfes (atmosph. Luft = 1) berechnet 2,6334, gefunden 2,6325. Volumgewicht des liquiden (Wasser = 1) bei 0° 1,293, bei 15°C. 1,271.
 Proc. Zusammensetzung: Kohlenstoff 15,79, Schwefel 84,21.

Eigenschaf-
ten.

Eigenschaften. Der Schwefelkohlenstoff stellt eine farblose, sehr dünne und bewegliche, stark lichtbrechende Flüssigkeit dar, welche einen unangenehmen lauchartigen Geruch besitzt und sehr flüchtig ist. Schon bei gewöhnlicher Temperatur sehr rasch und unter starker Verdunstungskälte sich verflüchtigt, siedet sie schon bei + 48°. Beschleunigt man die Verdunstung des Schwefelkohlenstoffs durch Eintreiben eines raschen, feuchten Luftstromes, so erstarrt derselbe zu einer weissen, schneeigen Masse, einem krystallinischen, schon bei — 3° wieder zerfallenden Hydrate, wobei die Temperatur bis auf — 17° bis — 18° sinkt. Er ist schwerer wie Wasser, sinkt darin unter und ist in demselben unlöslich. Er ist sehr leicht entzündlich und verbrennt mit blauer Flamme und sehr starker Wärmeentwicklung zu Kohlensäure und Schwefeldioxyd. Mit Stickoxydgas gemengt und angezündet, brennt der Schwefelkohlenstoffdampf fast ohne alle Explosion ab und erzeugt dabei eine sehr schöne, weisse Flamme, welche reich an chemisch wirksamen Strahlen ist und deshalb zum Photographiren benützt werden kann; mit Sauerstoffgas dagegen gemengt entsteht ein sehr explosives Gasgemisch, welches, mit einem brennenden Körper berührt, mit grosser Heftigkeit verpufft.

Wird der Dampf eingeathmet, so bewirkt er in geringer Menge, wie Aether und Chloroform, Betäubung, in grösserer wirkt er giftig; werden Fleischstücke darin aufbewahrt, so erhalten sie sich lange Zeit unverändert. Der Schwefelkohlenstoff wirkt also antiseptisch. Mit Alkohol und Aether mischt sich derselbe, für Schwefel und Phosphor ist er das beste Lösungsmittel (s. S. 167, 275). Lässt man diese Lösungen langsam verdunsten, so scheidet sich der Schwefel oder Phosphor in regelmässigen Krystallen ab. Auch Jod wird von Schwefelkohlenstoff in bedeutender Menge aufgenommen, und derselbe ist (s. S. 151) insofern ein sehr empfindliches Reagens auf Jod, als er durch die geringste Spur aufgenommenen Jods sich hellrosenroth färbt. Bei grösserem Jodgehalt ist die Lösung violettroth bis dunkelroth. Ferner ist er ein Auflösungsmittel für mehrere organische Stoffe, wie Campher, Harze, fette und ätherische Oele. Werden Metalle in Schwefelkohlenstoffdampf geglüht,

so verwandeln sie sich in Schwefelmetalle. Wird reiner farbloser Schwefelkohlenstoff dem Lichte ausgesetzt, so färbt er sich gelb und die Flüssigkeit enthält dann freien Schwefel, gleichzeitig bildet sich ein Kohlenstoffmonosulfid, das bei lange dauernder Einwirkung als ein rothbrauner Körper sich absetzt.

Der Schwefelkohlenstoff kann als Kohlensäureanhydrid betrachtet werden, dessen Sauerstoff durch Schwefel ersetzt ist. Analog dem Verhalten der Kohlensäure zu Metalloxyden ist das des Schwefelkohlenstoffs zu löslichen Metallsulfiden, er bildet damit Sulfosalze, so mit Einfachschwefelkalium das Kohlenulfidschwefelkalium: $\begin{matrix} \text{K S} \\ \text{K S} \end{matrix} \begin{matrix} \text{IV} \\ \text{CS} \end{matrix}$. Wird die concentrirte Lösung eines solchen Sulfosalzes mit Salzsäure versetzt, so scheidet sich eine rothbraune, ölige, in Wasser untersinkende Flüssigkeit aus, welche als Hydrosulfocarbonsäure, $\begin{matrix} \text{H S} \\ \text{H S} \end{matrix} \begin{matrix} \text{IV} \\ \text{CS} \end{matrix}$, betrachtet wird und nach ihrer Zusammensetzung dem hypothetischen Kohlensäurehydrat entspricht. Dieselbe ist sehr wenig beständig und zerfällt schon bei gelindem Erwärmen in Schwefelkohlenstoff und Schwefelwasserstoff.

Vorkommen und Darstellung. Schwefelkohlenstoff hat man in der Natur noch nicht fertig gebildet angetroffen; geringe Mengen davon sind im Steinkohlengase vorhanden. Man erhält ihn, indem man in einem Porcellanrohre Kohlen zum Glühen erhitzt und dann Schwefeldampf darüber leitet.

Vorkommen und Darstellung.

Verwendung. Der Schwefelkohlenstoff wird gegenwärtig in ansehnlichen Quantitäten erzeugt und verbraucht. Er wird zum Extrahiren fetter und ätherischer Oele aus Samen und anderen Pflanzentheilen, ferner zum Ausziehen des Fettes aus den Knochen, aus der Wolle und zum Vulcanisiren des Kautschuks etc. verwendet. Auch als Conservirungs- und Desinfectionsmittel ist er empfohlen worden.

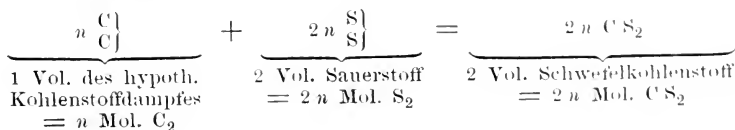
Verwendung.

Volumetrische Zusammensetzung. Aus der, jener der Kohlensäure völlig analogen Zusammensetzung des Schwefelkohlenstoffs schliessen wir, dass in 1 Vol. desselben enthalten sind:

Volumetrische Zusammensetzung.

1/2 Vol. Kohlenstoffdampf	6 Gewthle.
1 „ Schwefeldampf	32 „
1 Vol. Kohlenulfid	38 Gewthle.

Demnach ist das berechnete Volumgewicht des Schwefelkohlenstoffdampfes = 38, oder auf atmosphärische Luft = 1 bezogen: 2,633; gefunden wurde dasselbe = 2,632. Die Bildung des Schwefelkohlenstoffdampfes kann demnach im Sinne der Moleculartheorie durch die Formel



interpretirt werden.

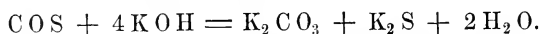
K o h l e n o x y s u l f i d.

C O S.

Moleculargewicht = 60. Volumgewicht des Dampfes (Wasserstoff = 1) berechnet 30. Volumgewicht (atmosph. Luft = 1) berechnet 2,079, gefunden 2,104. Proc. Zusammensetzung: Kohlenstoff 20,00, Sauerstoff 26,67, Schwefel 53,33.

Eigenschaft-
ten.

Das Kohlenoxysulfid ist ein farbloses, eigenthümlich unangenehm riechendes Gas von schwach saurer Reaction; es brennt mit blauer Flamme und explodirt, mit 1½ Vol. Sauerstoff gemischt und angezündet, mit Knall und bläulichweisser Flamme. Anhaltende Glühhitze zerlegt das Gas in Kohlenoxyd und Schwefeldampf; Wasser absorbirt ungefähr sein eigenes Volumen davon. Die wässrige Lösung besitzt den eigenthümlichen Geruch des Gases und einen süssen, nachher prickelnden Geschmack, sie zersetzt sich bald in Kohlensäure und Schwefelwasserstoff durch Aufnahme der Elemente von je 1 Mol. Wasser. Alkalien absorbiren es sofort unter Verschwinden des Geruches, indem sich die entsprechenden Carbonate und Metallsulfide bilden, z. B.:



Verdünnte Säuren entwickeln aus der alkalischen Lösung Schwefelwasserstoff und Kohlensäure.

Vorkom-
men.

Vorkommen. Das Kohlenoxysulfid scheint ein constanter Bestandtheil aller schwefelwasserstoffhaltigen Mineralquellen zu sein.

Bildung und
Darstellung.

Bildung und Darstellung. Kohlenoxysulfid bildet sich, wenn man Kohlenoxyd mit überschüssigem Schwefeldampf durch ein schwach glühendes Porcellanrohr leitet; wenn man auf siedenden Schwefel Kohlensäure einwirken lässt, beim Erwärmen eines Gemenges von Schwefelsäureanhydrid und Schwefelkohlenstoff, endlich bei der Einwirkung nicht zu verdünnter Schwefelsäure auf Rhodankalium, eine erst in der organischen Chemie zu beschreibende Verbindung. Letztere Bildungsweise wird auch zu seiner Darstellung mit Vortheil benutzt.

K o h l e n s t o f f u n d C h l o r.


Kohlenstoff und Chlor vereinigen sich direct weder bei gewöhnlicher noch bei höherer Temperatur, doch können auf indirectem Wege mehrere Verbindungen dieser beiden Elemente dargestellt werden. Diese Verbindungen sind folgende:

Kohlenchlorür: C_2Cl_4 . Es ist eine farblose Flüssigkeit von 1,62 Volumgewicht, welche in Wasser untersinkt und darin sich nicht löst; sie siedet bei 122° . Man erhält dieselbe, wenn man den Dampf des Kohlensesquichlorids (s. unten) durch eine mit Porcellanscherben gefüllte und zum Glühen erhitzte Porcellanröhre leitet.

Kohlensesquichlorid: C_2Cl_6 . Es bildet farblose Krystalle von campherartigem Geruch, die bei $+160^\circ$ schmelzen und bei $+180^\circ$ sieden; ähnlich dem Campher verdampft es aber schon bei gewöhnlicher Temperatur ziemlich rasch. In Wasser ist es unlöslich, löslich in Alkohol. Es bildet sich bei der Einwirkung von Chlor auf die flüssige Verbindung des ölbildenden Gases mit Chlor, dem Aethylenchlorid, $C_2H_4Cl_2$:



Kohlenchlorid: CCl_4 ; eine farblose, ätherisch riechende Flüssigkeit von 1,56 Volumgewicht, von aromatischem Geruch und bei $+77^\circ$ siedend. Sie ist wie die vorigen in Wasser nicht, leicht aber in Alkohol und Aether löslich. Sie bildet sich bei der Einwirkung von Chlor auf Schwefelkohlenstoff in der Glühhitze unter gleichzeitiger Bildung von Chlorschwefel. Ferner beim Zusammenbringen von überschüssigem Chlor mit Sumpfgas unter der Einwirkung des Sonnenlichtes:



durch Destillation von Chloroform in einem Strome von Chlorgas bei Sonnenlicht, und endlich bei der Einwirkung von Antimonchlorid auf Schwefelkohlenstoff:



Die weiteren Beziehungen dieser Verbindungen finden ihre Erörterung in der organischen Chemie.

Auch ein Tetrabromkohlenstoff, CBr_4 , ist dargestellt; ein Jodkohlenstoff jedoch bis jetzt nicht bekannt.

Chemische Technik und Experimente.

Zur Darstellung des Schwefelkohlenstoffs behufs eines Collegienversuches eignet sich am besten der Apparat Fig. 195 (a. f. S.).


Das durch den Ofen gesteckte Porcellanrohr *ab* wird mit kleinen Kohlenstücken gefüllt, das eine Ende bei *a* mittelst eines Stopfens verschlossen und so weit aus dem Ofen herausragen gelassen, dass der Stopfen nicht anbrennen kann, das andere Ende *b* mit einem gebogenen Vorstoss versehen, dessen Spitze ein wenig in die als Vorlage dienende und zum Theil mit Wasser gefüllte Flasche taucht, die während des Processes in eiskaltem Wasser steht. Man erhitzt nun die etwas geneigt im Ofen liegende Porcellanröhre zum Glühen, trägt dann bei *a* ein Stück Schwefel ein und verschliesst dann die Oeffnung gleich wieder mit dem Stopfen. Der Schwefel schmilzt, fließt in dem geneigten Rohre gegen *b* zu, verwandelt sich in Dampf und vereinigt sich nun mit der glühenden Kohle zu Schwefelkohlenstoff, welcher sich in der Vorlage, im Wasser derselben untersinkend, zu ölartigen Tropfen verdichtet. Lässt die

Darstellung
von Schwefelkohlenstoff.

Dampfentwicklung nach, so bringt man ein neues Stück Schwefel bei *a* ein, und fährt damit fort, bis die Kohle verbraucht ist. Der so erhaltene Schwefelkohlenstoff ist noch nicht rein, sondern enthält überschüssigen Schwefel gelöst. Durch Destillation aus einer Retorte im Wasserbade wird er davon befreit.

Der Versuch, welcher die glänzende und ohne Explosion stattfindende Verbrennung des Schwefelkohlenstoffs im Stickoxydgase zeigt, wurde bereits (s. S. 254) beschrieben. Um aber die heftige Explosion zu zeigen, welche stattfindet, wenn man ein Gemenge von Sauerstoff und Schwefelkohlenstoff mit einem brennenden Körper berührt, füllt man ein starkwandiges, etwa 350 ccm fassendes, möglichst weithalsiges Pulverglas über Wasser mit Sauerstoff; hierauf fügt man einige Cubikcentimeter Schwefelkohlenstoff hinzu, verschliesst die Mündung und schüttelt um. Dann umwickelt man die Flasche sehr sorgfältig bis zum Rande hinauf mit einem starken Tuche, befestigt eine brennende Kerze an einem Stocke, öffnet die Flasche und führt die Kerze in die Mündung derselben. Die Explosion erfolgt augenblicklich und ist von einem heftigen Knall

Fig. 195.



begleitet. Es ist sehr davor zu warnen, ein grösseres oder ein enghalsigeres Gefäss zu verwenden. Unter allen Umständen erheischt dieser Versuch grosse Vorsicht.

Die Bildung des starren Schwefelkohlenstoffhydrats zeigt man, indem man etwa 50 ccm Schwefelkohlenstoff mit etwas Wasser in ein dünnwandiges Glaskölbchen bringt, dasselbe auf einen Strohkranz stellt, ein weites, mit dem Treibblasbalg des Glasblasetisches in luftdichter Verbindung stehendes Glasrohr gerade nur unter die Flüssigkeit taucht und nun einen starken und raschen Luftstrom durch dieselbe treibt. Nach kurzer Zeit schlägt sich an der Innenwand des Gefässes und am Glasrohre das Hydrat als schneeige Masse nieder, die, wenn das Glasrohr nicht weit genug gewählt ist, dasselbe verstopfen kann. Bald verdichten sich auch an der Oberfläche blumenkohlartige, weisse Massen, dabei sinkt die Temperatur auf -17° bis -18° .

Zur Darstellung des Kohlenoxydsulfids dient am besten nachstehendes Verfahren: In einen Gasentwicklungsapparat, in dem sich gepulvertes Schwefel-

Experi-
mente da-
mit.

Darstellung
des Kohlen-
oxydsulfids.

cyankalium befindet, giesst man durch die Trichterröhre von einem aus 5 Vol. concentrirter Schwefelsäure und 4 Vol. Wasser bereiteten und wieder erkalteten Gemisch so viel, dass die Masse noch flüssig bleibt. Die Gasentwicklung beginnt sofort und kann durch abwechselndes Erwärmen und Abkühlen des Kolbens regulirt werden. Letzterer steht in luftdichter Verbindung mit drei U-Röhren, von welchen die erste Baumwolle, die vorher mit feuchtem Quecksilberoxyd eingerieben wurde, enthält; in der zweiten befinden sich Stücke nicht vulcanisirten Kautschuks; die dritte ist mit Chlorealciumstücken gefüllt. Die erste Röhre dient zur Entfernung der gleichzeitig gebildeten Blausäure, die zweite zur Absorption des Schwefelkohlenstoffs, die dritte, um das nun reine Gas zu trocknen. Es wird dann über Quecksilber aufgefangen.

S i l i c i u m .

Symbol Si. Atomgewicht Si = 28. Moleculargewicht $Si_2 = 56$. Volumgewicht des starren (Wassers = 1): 2,49. Vierwerthlig.

Das Silicium kann in zwei allotropischen Modificationen erhalten werden, als krystallisirtes und als amorphes Silicium. Eigenschaften.

1. Das krystallisirte Silicium bildet grössere oder kleinere, vollkommen undurchsichtige, metallglänzende, grauschwarze, dem natürlichen und dem Hochofengraphit sehr ähnliche Metallblätter, oder lange sechseitige, eisengraue, im reflectirten Lichte röthliche und wie Eisenglanz irisirende Prismen, die aber nur Aggregate von Tetraëdern und Octaëdern sind; fein zerrieben geben sie ein dunkelbraunes Pulver. Das krystallisirte Silicium ist härter als Glas, besitzt das Volumgewicht 2,49 und ist ein vollkommener Leiter der Elektrizität. Bis zur Weissglühhitze in einem Strome von Sauerstoffgas erhitzt, verbrennt es weder, noch ändert es sein Gewicht und seinen Glanz. In stärkster Weissgluth schmilzt es und erstarrt beim Erkalten krystallinisch. Mit kohlensaurem Kali zum Glühen erhitzt, zersetzt es unter Feuererscheinung die Kohlensäure, scheidet daraus Kohle ab und verwandelt sich in Siliciumdioxyd. Es wird von keiner Säure, ausser einem Gemische von Salpetersäure und Flusssäure, angegriffen; von Kali- oder Natronlauge aber wird es beim Erwärmen vollständig unter Wasserstoffgasentwicklung aufgelöst. Im geschmolzenen Aluminium oder Zink ist es löslich, beim Erkalten scheidet es sich daraus in Krystallen ab. In trockenem Chlorgas gelinde geglüht, verbrennt es vollständig zu liquidem Chlorsilicium. In feuchtem Chlorgase geglüht, geht es in Siliciumdioxyd über.

2. Das amorphe Silicium stellt ein dunkelbraunes, stark abfärbendes Pulver dar; es ist ein Nichtleiter der Elektrizität, entzündet sich beim Erhitzen in atmosphärischer Luft oder im Sauerstoffgase leicht und verbrennt zu Kieselsäure, welche schmilzt und dabei meist unverbranntes Silicium einhüllt; in Flusssäure ist es löslich. Wird es längere Zeit bei Luftabschluss geglüht, so erhält es Eigenschaften, in welchen es dem krystallisirten gleicht: es wird dichter, unlöslich in Flusssäure und Amorphes Silicium.


verbrennt auch beim Glühen im Sauerstoffgase nicht mehr. Durch die Hitze des galvanischen Stromes schmilzt es zu einer Kugel, welche Glas ritzt.

Vorkommen.

Das Silicium gehört zu den verbreitetsten Stoffen unserer Erdrinde, doch findet es sich nicht frei, sondern stets an Sauerstoff gebunden in allen drei Naturreichen. Auf das Vorkommen seiner Verbindungen werden wir später ausführlich zurückkommen.

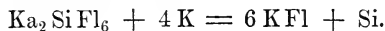
Darstellung.

Das krystallisirte Silicium erhält man durch Schmelzen eines Gemenges von Aluminium mit dem 20- bis 40fachen Gewichte wohl getrockneten Fluorkieselnatriums, oder durch Schmelzen von Aluminium und Wasserglas und Kryolith in einem hessischen Tiegel (der Kryolith ist ein aus Fluoraluminium und Fluornatrium bestehendes Mineral). Ferner erhält man es, indem man die Dämpfe von Chlorsilicium über glühend geschmolzenes Aluminium leitet. Man versteht, dass bei all diesen Reactionen das Aluminium es ist, welches das mit dem Silicium verbundene Element sich aneignet, wodurch jenes in Freiheit gesetzt wird, z. B.:



Zugleich aber wirkt das Aluminium physikalisch: es löst das reducirte Silicium auf, und beim Erkalten scheidet sich dieses krystallisirt aus, ein Vorgang, der der Auflösung des Kohlenstoffs in schmelzendem Eisen und der Wiederausscheidung aus dem erstarrenden in Form von Graphit analog ist. Endlich erhält man krystallisirtes Silicium durch Schmelzen eines innigen Gemenges von Fluorkieselkalium, Natrium und Zink. Hier ist Natrium das Reductions-, Zink das Auflösungsmittel. Der erhaltene Zinkregulus ist von dem krystallisirten Silicium durchsetzt; man muss deshalb das Zink mittelst Salzsäure entfernen.

Das amorphe Silicium erhält man durch Einwirkung von Natrium oder Kalium auf Fluorkieselkalium:



Geschichtliches.

In Verbindung mit Kohlenstoff und Eisen, durch Glühen von Kieselerde, Eisen und Kohle, erhielt das Silicium zuerst Berzelius 1810, 1823 lehrte er das amorphe Silicium aus dem Fluorsiliciumkalium darzustellen. Die Entdeckung des krystallisirten Siliciums verdanken wir den Arbeiten Wöhler's und H. Sainte-Claire Deville's 1856.

Silicium und Sauerstoff.

Es ist nur ein Oxyd des Siliciums bekannt, nämlich:



Siliciumdioxyd. Kieselsäure. Kieselerde.

 SiO_2 .

Moleculargewicht = 60. Proc. Zusammensetzung: Silicium 46,66, Sauerstoff 53,34. Volumgewicht des Bergkrystalls 2,6 (Wasser = 1).

Die Kieselsäure gehört zu denjenigen Säuren, welche, so weit ihr Charakter als Säure in Frage kommt, uns nur im wasserfreien Zustande genau bekannt ist. Es existiren zwar auch Verbindungen derselben mit Wasser; allein der Wassergehalt derselben schwankt innerhalb so weiter Grenzen und wird bei so verschiedenen Temperaturen abgegeben, dass, so lange die Bedingungen nicht festgestellt sind, unter welchen wir chemische Verbindungen als existirend anzusehen haben, es als sehr willkürlich erscheinen würde, wenn wir sie, analog den übrigen Säuren, als wohl constituirte Säurehydrate auffassen wollten. — Wir betrachten zunächst die wasserfreie Kieselsäure; dieselbe ist im krystallisirten und im amorphem Zustande bekannt.

1. Krystallisirte Kieselsäure. Die reinste krystallisirte Kieselsäure ist das unter dem Namen Bergkrystall bekannte Mineral. Derselbe stellt gewöhnlich farblose, vollkommen durchsichtige, grosse, wohl ausgebildete, dem hexagonalen Systeme angehörige Krystalle dar, deren Hauptform eine Combination des sechsseitigen Prismas mit der sechsseitigen Pyramide ist. Eine durch Mangan violett gefärbte, gleichfalls in grossen, wohl ausgebildeten Krystallen auftretende Kieselsäure führt den Namen Amethyst; der Rauchtöpas ist eine dritte natürlich vorkommende, grau bis schwarz gefärbte Form derselben. Die krystallinischen Massen der Kieselsäure können unter der Bezeichnung Quarz zusammengefasst werden; auch hier sind verschieden gefärbte Formen, wie der Milchquarz und Rosenquarz, bekannt.

Unter Sand versteht man die kleinen, losen Krystallkörner, welche durch Zertrümmerung genannter Formen oder des Sandsteins entstehen. Die krystallisirte Kieselsäure besitzt eine bedeutende Härte, ist in den höchsten Temperaturen unserer Schmelzöfen unerschmelzbar, kann aber im Knallgasgebläse zu einem farblosen Glase geschmolzen werden. Sie ist überhaupt eine im hohen Grade unveränderliche Substanz, welche von keinem Lösungsmittel, mit Ausnahme der Flusssäure, angegriffen wird. Kali- und Natronlauge wirken selbst bei Siedhitze kaum darauf

Vorkommen.

Eigenschaften.

ein; dagegen wird sie im Schmelzflusse von Kali- und Natronhydrat, sowie von kohlen-sauren Alkalien gelöst; das Product sind in Wasser lösliche kieselsaure Alkalien.

Amorphe
Kieselsäure.

2. Amorphe Kieselsäure. In reiner Form ist dieselbe ein künstliches Product, welches durch Glühen der verschiedenen wasserhaltigen Kieselsäuren erhalten wird. Sie stellt ein weisses, sehr leichtes, sich rauh anfühlendes und zwischen den Zähnen knirschendes Pulver dar, dessen Härte durch Glühen erhöht wird. In chemischer Beziehung unterscheidet sich die amorphe Kieselsäure von der krystallisirten durch ihre Auflöslichkeit in den Lösungen der kaustischen Alkalien; doch nimmt diese um so eher ab, je höher die Temperatur war, welcher sie beim Glühen ausgesetzt wurde. Vor dem Knallgasgebläse schmilzt die amorphe Kieselsäure gleichfalls zu einem farblosen Glase.

Der in der Natur vorkommende Opal ist ebenfalls amorphe Kieselsäure, jedoch mit 3 bis 12 Proc. Wasser verbunden. Erhitzt man ein Stückchen Opal in einem unten zugeschmolzenen Glasröhrchen, so wird der grösste Theil dieses Wassers ausgetrieben; es ist deshalb nicht anzunehmen, dass es, analog dem Wasser der anderen Säurehydrate, chemisch gebunden sei. Der Opal tritt in verschiedenartig gefärbten Varietäten auf; einige davon, welche als edle Opale bezeichnet werden, sind sehr geschätzte Edelsteine.

Sehr verbreitet und in mannigfaltigen Farben vorkommend sind Gemenge von krystallisirter und amorpher Kieselsäure; sie werden in der Mineralogie gewöhnlich als Chalcedon und Feuerstein unterschieden; ersterer zählt zu den Halbedelsteinen und führt je nach seiner Färbung verschiedene Namen: so wird der rothe als Carneol, der apfelgrüne als Chrysopras, der lauchgrüne als Heliotrop, der mit abwechselnd braunen und weissen Lagen als Onyx bezeichnet. Gemenge von Chalcedon, Quarz in seinen verschiedenen Formen, ferner von Jaspis heisst man Achat; dieselben kommen in den verschiedenartigsten Farbenzeichnungen vor und führen nach Aussehen derselben Namen wie: Moos-, Band-, Wolken-, Festungsachat etc. Wegen ihrer Härte sind Achat und Chalcedon ein beliebtes Material zur Herstellung von Reibschalen, ausserdem werden sie zu Schmuckgegenständen verarbeitet. — Behandelt man diese natürlich vorkommenden Gemenge von amorpher und krystallisirter Kieselsäure mit Kalilauge, so werden besonders die Stellen angegriffen, welche amorphe Kieselsäure eingelagert enthalten.

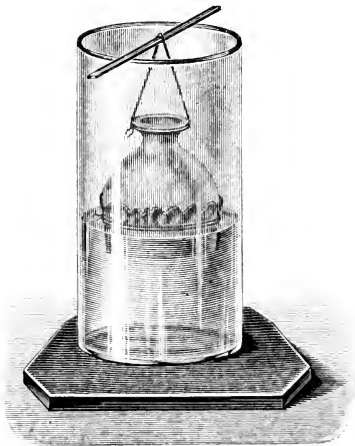
Kieselsäurehydrat. Versetzt man die concentrirte, wässrige Auflösung eines kieselsauren Alkalis (Wasserglas) mit einer geringen Menge Salzsäure oder einer anderen Säure, so erstarrt die ganze Flüssigkeit zu einer Gallerte, die sich jedoch in überschüssig zugesetzter Säure wieder auflöst. Diese Gallerte ist als Kieselsäurehydrat anzusehen, deren Wassergehalt jedoch keine constante Zusammensetzung aufweist. Das Kieselsäurehydrat ist in Wasser, Säuren und Alkalien in reichlicher Menge auflöslich; beim Trocknen und gelinden Erhitzen giebt es Wasser

ab und geht schliesslich beim Glühen in wasserfreie amorphe Kieselsäure über, welche letztere sich nicht mehr in Wasser löst. Auch durch Zersetzung von Siliciumfluorid mit Wasser erhält man Kieselsäurehydrat.

Aus der Löslichkeit des Kieselsäurehydrats in Wasser erklärt sich das Vorkommen der Kieselsäure in Quell- und Mineralwässern. Besonders reich daran sind die Wasser der heissen Quellen Islands. Die Ausflussöffnungen des Reikum und des Geysir sind deshalb mit dicken Schichten von Kieselsäure, „Kieselsinter“, bedeckt.

Man kann das Kieselsäurehydrat in reiner wässriger Lösung als lösliche Kieselsäure gewinnen. Setzt man zu einem Ueberschusse von verdünnter Salzsäure eine Lösung von kieselsaurem Natron, so entsteht kein Niederschlag und das Kieselsäurehydrat bleibt gelöst. Diese Lösung enthält aber ausserdem noch Salzsäure und Chlornatrium. Bringt man dieselbe in ein Gefäss, dessen Boden aus einer Scheidewand von vegetabilischem Pergament (Pergamentpapier) besteht (Dialysator) und senkt dieses Gefäss so weit in ein grösseres, mit destillirtem Wasser gefülltes, Fig. 196, so gehen, wenn das äussere Wasser öfters gewechselt wird, allmählich alle Salzsäure und alles Chlornatrium durch die Scheidewand und finden sich nun im äusseren Wasser, die Kieselsäure bleibt aber im Dialysator in Lösung zurück. Dieser Vorgang beruht darauf, dass die Salzsäure und das Chlornatrium ein bedeutendes Diffusionsvermögen besitzen, welches dem Kieselsäurehydrat so gut wie fehlt. Auf ähnliche Weise lassen sich zahlreiche andere Trennungen hervorrufen; dabei zeigt sich als allgemeine Regel, dass gewisse, namentlich aber krystallisirbare Stoffe ein grosses, amorphe gallertartige dagegen ein

Fig. 196.



geringes Diffusionsvermögen besitzen. Man hat erstere Kry-
stalloid-, letztere Colloid-
substanzen, den Process der
Trennung aber Dialyse ge-
nannt. Dieses von Graham
ermittelte merkwürdige Ver-
halten der verschiedenen Stoffe
ist praktischer Verwerthung
vielfach fähig; so können wir
z. B. durch Dialyse Arsenik oder
Alkaloide (Strychnin) von bei-
gemengten organischen Colloid-
substanzen trennen, und so bei
forensisch-chemischen Exper-
tisen Nutzen ziehen u. a. m.

Dialyse.

Die wässrige Lösung des Kieselsäurehydrats röthet Lackmus deutlich, ist geschmacklos, klar und farblos und gelatinirt nach einiger Zeit von selbst; rascher erfolgt dies

durch Erhitzen der Lösung an der Luft, durch Einwirkung von Kohlensäure oder durch Zusatz sehr geringer Mengen kohlenaurer Salze. Einmal ausgeschieden, erhält dieses Kieselsäurehydrat seine Löslichkeit in Wasser nicht mehr. Dampft man die Lösung im Wasserbade ab, so bleibt eine glasige, unlösliche Masse zurück, welche weniger Hydratwasser zu enthalten scheint.

Weiteres Vorkommen der Kieselsäure. Auch im Pflanzenreiche sind Kieselerde und Silicate sehr verbreitet, indem die Asche wohl aller Pflanzen geringe Mengen davon enthalten. In erheblicher Menge finden sie sich in der Asche der Halme der grösseren Gräser, in den Halmen der Cerealien, im Schachtelhalme, Bambusrohre, in der glänzenden Rinde des sogenannten spanischen Rohres und in gewissen Equisetaceen, so *Equisetum hiemale* und *arvense*. Wegen des grossen Kieselergehaltes der Asche dieser Pflanzen (über die Hälfte des Gewichts der Asche von *Equisetum* besteht aus Kieselerde und die Asche von *Calamus Rotang* [spanisches Rohr] besitzt geradezu die Zusammensetzung eines Kalk-Magnesiumsilicats) werden dieselben häufig zum Schleifen und Poliren benutzt. Im Thierreiche treten zwar Kieselerde und Silicate mehr zurück, doch finden sie sich auch hier in erheblicher Menge als Bestandtheil des Panzers gewisser Infusorien; das Residium der Verwesung dieser Thiere ist Kieselguhr oder Infusorienerde, wie sie z. B. bei Berlin und bei Oberohe in der Lüneburger Haide vorkommt. Die Lüneburger Infusorienerde enthält 87 Proc. Kieselerde. In den höheren Thierclassen findet sich die Kieselerde vorzüglich in den Vogelfedern, in welchen sie bei den körnerfressenden Vögeln oft an 40 Proc. der Asche der Federn ausmacht, ausserdem auch in den Haaren der Thiere und des Menschen. Auch in den übrigen Geweben und im Blute der Thiere ist Kieselerde nachgewiesen, jedoch nur in äusserst geringen Spuren.

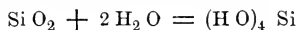
Zur Theorie der Kieselsäuren.

Die Thatsachen, welche wir bei der Schwefel-, Salpeter-, Phosphorsäure, bei einigen Oxysäuren des Chlors etc. kennen gelernt haben, berechtigten uns, sehr einfache Beziehungen zwischen diesen Säuren und ihren Salzen anzunehmen. Diese Beziehungen lassen sich kurz folgendermaassen zusammenfassen: Jedem neutralen Salze dieser Säuren entspricht eine analog constituirte Wasserstoffverbindung; denn jedes neutrale Salz enthält an Stelle der Wasserstoffatome der freien Säure Metallatome, deren Anzahl oder deren summirte Werthe gleich sind der Zahl jener Wasserstoffatome. In der Säure selbst nahmen wir ein sauerstoffhaltiges elektronegatives Radical an, mit welchem das oder die Wasserstoffatome durch je ein Atom Sauerstoff copulirt sind. Aber schon bei der schwefligen, salpetrigen, chlorigen Säure, bei der Kohlensäure etc. machten wir die Erfahrung, dass diese Vorstellung nicht ohne Einschränkung anwendbar sei. Denn von genannten Säuren ist das entsprechende Hydrat nicht bekannt. Wenn wir nun doch die Salze auf dasselbe bezogen, so mussten wir zugeben, dass unsere Ableitung einen nur hypothetischen Werth

besitze. Nun steht ausser Zweifel, dass auch die völlig exact verführende Forschung der Hypothesen nicht ganz entralhen kann. Dies liegt in der Natur unseres Intellects, der das Wesen der Dinge nicht auf einmal, sondern nur nach und nach zu durchschauen vermag. Die Hypothesen sind zwar mehr oder minder willkürlich geschaffene Gesichtspunkte, von welchen aus wir die uns bekannten Dinge überblicken; aber sie befähigen uns, die Aufeinanderfolge der Erscheinungen begrifflich zu ordnen, d. h. zu verstehen und darin liegt ihre Berechtigung. Trotzdem kann die Aufstellung von Hypothesen keine unbeschränkte sein — denn damit würde die Wissenschaft ihres objectiven Charakters verlustig gehen und zur blossen Willkür werden — sie ist an folgende drei Bedingungen gebunden: 1. Eine einzuführende Hypothese muss mit den allgemein gültigen Gesetzen übereinstimmen. 2. Aus ihren einzelnen Bestimmungen müssen die zu erklärenden Thatsachen mit logischer Folgerichtigkeit abgeleitet werden können. 3. Die neue Hypothese muss einen grösseren Kreis von Thatsachen erklären, wie die etwa früher zu gleichem Zwecke aufgestellte, oder, wenn dieses nicht der Fall ist, ihre Erklärungen müssen einfacher erscheinen.

Von diesen Grundsätzen ausgehend, soll nun die Theorie der Kieselsäure, so wie dieselbe in der Mehrzahl der jetzt üblichen modernen Lehrbücher dargelegt wird, erörtert werden. Wenn unsere Darlegung nicht, wie dort, einen lehrhaft dogmatischen, sondern vielmehr einen kritisch negirenden Charakter an sich trägt, so ist dies durch die Natur unseres Gegenstandes bedingt.

Die Kieselsäure bildet mit den verschiedenartigsten Metalloxyden eine grosse Anzahl natürlich vorkommender kieselaurer Salze oder Silicate, welche nach ihrer Zusammensetzung ganz verschiedenen Typen zugezählt werden müssen. Um die Constitution dieser Silicate im Sinne der Theorie der übrigen Sauerstoffsalze zu deuten, sah man sich gezwungen, eine grosse Anzahl von Kieselsäurehydraten zu supponiren; für die Berechtigung dieser verschiedenartigen Suppositionen spricht nur jene Theorie, sonst nichts. Zu Grunde legte man das vorhin beschriebene Kieselsäurehydrat, dem man die Formel, $(\text{H O})_4 \text{Si}$, und die Bezeichnung Orthokieselsäure beilegte. Die Gründe, welche gegen die Annahme einer Orthokieselsäure sprechen, sind folgende. Die Orthokieselsäure müsste conform der Entstehung der übrigen Säurehydrate aus ihrem Anhydride + Wasser durch chemische Bindung der Elemente von je 2 Mol. Wasser durch je 1 Mol. Kieselsäureanhydrid, entsprechend der Gleichung:

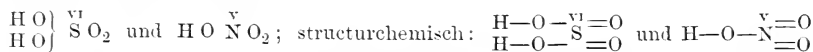


entstanden gedacht werden.

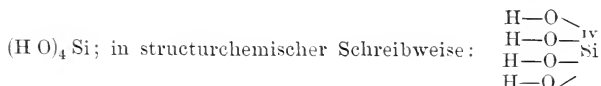
Nun ist aber Thatsache, dass, sobald man die Anhydride derjenigen Säuren, auf welche die Theorie anwendbar ist, mit Wasser zusammenbringt, eine sehr heftige Reaction entsteht, welche sich durch eine sehr beträchtliche Wärmeentwicklung kund thut. Wirft man z. B. eine geringe Menge Phosphorpentoxyd oder Schwefeltrioxyd auf Wasser, so entsteht ein Zischen an der Berührungsstelle, wie wenn man glühendes Eisen eingetaucht hätte und das Anhydrid verschwindet sofort, indem es sich hydratisirt und dann auflöst. Beim Zusammenbringen von Kieselsäureanhydrid und Wasser ist aber von diesen Erscheinungen absolut gar nichts zu bemerken: beide Verbindungen verhalten sich völlig indifferent, weder hydratisirt die Kieselsäure mit dem Wasser, noch löst sich das gebildete Hydrat darin auf. Dieses Verhalten versteht man auch leicht, wenn man auf die elektrochemischen Vorstellungen des Berzelius zurückgeht. Auf der von ihm aufgestellten elektrochemischen Spannungsreihe (siehe Seite 338) befindet sich der Wasserstoff auf der letzten, das Silicium auf der vorletzten Stufe der Reihe, welche von den vorwiegend elektronegativen Ele-

menten gebildet wird. Nun ist die chemische Verbindung des Wasserstoffs mit dem Sauerstoff, das Wasser, völlig indifferent; es ergibt sich also schon aus der blossen Ueberlegung, dass die Verbindung des Siliciums mit dem Sauerstoff, die Kieselsäure, gleichfalls chemisch indifferent sein müsse. Dies ist auch thatsächlich der Fall. Dass nun eine völlig und eine nahezu indifferente Verbindung nicht in chemische Reaction treten können, stimmt ebenfalls mit den Grundsätzen des Elektrochemismus überein; denn dieser identificirt die Grösse des chemischen Gegensatzes mit dem Abstände, den die Elemente und ihre Verbindungen in der Spannungsreihe einnehmen; dass ferner die Kieselsäure mit starken Salzbasen wohl charakterisirte Salze bilden könne, ist aus ebendenselben Grundsätzen begreiflich, denn diese involviren die Voraussetzung, dass an sich chemisch indifferente Stoffe different werden, wenn sie mit Körpern von ausgesprochener Polarität zusammenkommen (s. Satz 4, S. 336).

Sollten aber alle diese Erwägungen nicht als stichhaltig angesehen werden — und dies könnte damit motivirt werden, dass die elektrochemische Theorie bei der gegenwärtigen Zeitströmung lange nicht das Ansehen geniesse, welches sie mit Recht verdiente —, so muss schliesslich noch hervorgehoben werden, dass mit der Annahme einer vierbasischen Orthokieselsäure ein Fall aufgestellt wurde, für den es kein Analogon in der Reihe der Oxyssäuren giebt. Legen wir nämlich bei Deutung der Constitution dieser Säuren die Valenzlehre zu Grunde, so muss in jeder Oxyssäure ein sauerstoffhaltiges Radical angenommen werden, und erst mit diesem ist der Wasserstoff unter Vermittelung von extraradicalen Sauerstoff verbunden, z. B.

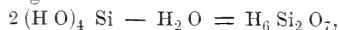


In der Orthokieselsäure aber wäre der Wasserstoff durch den Sauerstoff mit dem sauerstofffreien einfachen Radical Silicium verbunden:

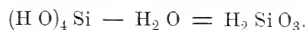


Dies ist aber, wie gesagt, ein Fall, der die Orthokieselsäure selbst ausserhalb der Reihe der Oxyssäuren stellen würde. Daraus geht schliesslich hervor, dass die Supposition einer Orthokieselsäure durchaus abzuweisen ist, weil sie allen chemischen Thatsachen und Theorien widerspricht.

Auf diese demnach völlig grundlose Annahme stützt sich die Lehre von den übrigen Kieselsäuren. Zunächst nimmt man die Existenz von zwei weiteren Kieselsäuren an, die als Para- und Metakieselsäure bezeichnet werden. Erstere soll entstehen, indem 2 Mol. Orthokieselsäure unter Austritt von 1 Mol. Wasser sich zusammenlegen:

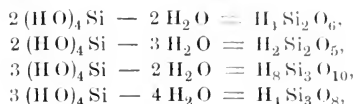


letztere, indem 1 Mol. Orthokieselsäure 1 Mol. Wasser entzogen wird:



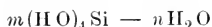
Die Analyse der im Mineralreiche so ausserordentlich verbreiteten Silicate ergibt aber, dass diese sich nur zum geringeren Theile den drei genannten Kieselsäuren unterordnen lassen. Man war daher zur Aufstellung noch weiterer, in den Silicaten enthaltener Kieselsäuren genöthigt. In der Verlegenheit gerieth man auf den Einfall, das Molecül der Orthokieselsäure mit einer beliebigen Zahl zu multipliciren und aus dem erhaltenen Product eine beliebige Anzahl von Hydroxylatomen, die in Form von Wasser austreten sollten, abziehen: der hinterbleibende Rest war dann das Moleculargewicht der gesuchten

Kieselsäure. Einige Beispiele werden genügen, das Willkürliche dieses Verfahrens klar zu legen, z. B.:



u. s. f.

Derartige Säuren, deren allgemeine Formel demnach



ist, nannte man Polykieselsäuren. Da die „Theorie“ es erlaubt, für m und n jede beliebige ganze Zahl einzusetzen, so ergibt sich hieraus selbstverständlich eine unendlich grosse Zahl von Kieselsäuren und es ist wohl unmöglich, dass irgend ein Silicat existire, das auf diese Weise nicht untergebracht werden könne, oder, mit der sacerdotalen Miene jener Wissenschaftlichkeit gesprochen, dessen Structur nicht klar gelegt werden könne.

Nämlich um das Mechanische und Willkürliche des Verfahrens sich und dem Candidaten der Structurchemie zu verbergen, hat man schliesslich jeder dieser geträumten Kieselsäuren noch eine elegant aussehende, sehr viel Raum einnehmende — unter Umständen ganze und halbe Seiten! — Structurformel beigelegt. Das Recept zur Anfertigung dieser Structurformeln ist ebenso einfach als das zur Entdeckung der Kieselsäure. Die Grundidee ist folgende: Das Silicium ist in allen Polykieselsäuren vier-, der Sauerstoff zwei- und der Wasserstoff einwerthig. Die Ausführung, d. h. die Ermittlung der Structur, besteht nun darin, dass die verschiedenen, im Molecül angenommenen Silicium-, Sauerstoff- und Wasserstoffatome durch Striche, welche die Werthigkeit andeuten, so unter einander verbunden werden, dass kein Werth unverbunden bleibt. Nebenbei ist darauf zu sehen, dass die Structurformel, welche dann, wie man naiver Weise glaubt, die „topographische Lagerung“ der Atome im Molecül darthun soll, hübsch aussieht. Es wird die Mittheilung zweier solcher Structurformeln genügen, um die Methode dieser Forschung auf dem Papiere des Näheren zu charakterisiren, und auch, um Jeden in den Stand zu setzen, solche Formeln nach Laune und Musse selbst anzufertigen.

Wir wählen die zweite und vierte der oben angeführten Säuren: $\text{H}_2 \text{Si}_2 \text{O}_5$ und $\text{H}_4 \text{Si}_3 \text{O}_8$. Erstere besitzt die Structur:



Man sieht, dass die Kunst allein darin besteht, die Valenzen so zu vertheilen, dass keine unbefriedigt bleibt. — Erinnern wir uns nun, dass beide Formeln durch blosse Rechnung aus der Orthokieselsäure abgeleitet wurden, so tritt ein neues Ergebniss dieser Forschungsmethode zu Tage. Früher hegte man den unzweifelhaft richtigen Grundsatz, dass die Annahme einer Verschiedenheit in der Constitution sonst ähnlicher Verbindungen durch chemische Thatsachen müsse begründet werden; die Structurchemie aber verwirft diesen Grundsatz, denn aus ihrem Verfahren geht hervor, dass die Constitution der Verbindungen schon eine total andere werde, wenn die Formeln mit einer

beliebigen Zahl multiplicirt und von dem entstandenen Product eine beliebige Summe von Elementen abgezogen wird: die Orthokieselsäure mit der Structur

$$\begin{array}{c} \text{H}-\text{O} \\ \text{H}-\text{O} \\ \text{H}-\text{O} \\ \text{H}-\text{O} \end{array} \begin{array}{l} \diagup \\ \diagdown \\ \diagup \\ \diagdown \end{array} \text{Si}^{\text{IV}}$$
 besitzt ein sauerstofffreies elektronegatives Radical, die beiden obigen

abgeleiteten Säuren aber ein sauerstoffhaltiges. Daraus ginge hervor, dass rechnerische Operationen chemische Veränderungen nach sich zögen! Damit ist endlich die Zahl der Willkürlichkeiten, welche man sich bei Aufstellung dieser „Theorie“ gestattet, erschöpft. Es verdient bemerkt zu werden, dass sie von Wurtz stammt, der die Chemie für eine französische Wissenschaft erklärt hatte!

Wir werden die Silicate in der alten, schlichten Berzelius'schen Weise auffassen, nämlich als bestehend aus Basis und Kieselsäureanhydrid; so drücken wir z. B. die Constitution des Feldspaths durch: $\text{K}_2\text{O}, 3\text{SiO}_2 + \text{Al}_2\text{O}_3, 3\text{SiO}_2$ aus. Man kann diese Auffassung für veraltet erklären, man kann einwenden, dass die Silicate dadurch eine gesonderte Betrachtung erfordern, aber sie hat zwei Vorzüge von viel grösserer Tragweite: 1. sie enthält keine logischen Unmöglichkeiten; 2. wird sie durch die Thatsache gestützt, dass alle künstlich darstellbaren Silicate durch Zusammenschmelzen von Kieselsäureanhydrid, SiO_2 , mit den betreffenden Basen hergestellt werden können. Und Thatsachen wiegen am Ende doch schwerer, als Glaubensartikel oder auf dem Papiere ausgeklügelte Theorien.

Siliciumhydroxyde.

Leukon, $\text{H}_2\text{Si}_2\text{O}_3$. Diese Verbindung bildet sich bei der Zersetzung des Siliciumhydrochlorids (Siliciumchloroform, s. dieses) durch Wasser von 0° . Es ist ein weisses, leichtes, lockeres Pulver, welches, auf 300° erhitzt, zu Kieselerde verbrennt. Von ätzenden Alkalien und von Ammoniak wird es unter Entwicklung von Wasserstoff zu kiesel-saurem Kali oder Ammonium gelöst. Es ist, vermöge seiner Neigung, sich zu Kieselsäure zu oxydiren, ein sehr kräftiges Reductionsmittel.

Nach seiner Zusammensetzung entspricht das Leukon dem hypothetischen Ameisensäureanhydrid: $\left. \begin{array}{l} \text{HCO} \\ \text{HCO} \end{array} \right\} \text{O}$; man hat es deshalb als Siliciumformylsäureanhydrid bezeichnet und seine Constitution durch eine analoge Formel, $\left. \begin{array}{l} \text{HSiO} \\ \text{HSiO} \end{array} \right\} \text{O}$, gedeutet.

Disiliciumhydroxyd, $\text{H}_2\text{Si}_2\text{O}_4$. Diese noch wenig studirte Verbindung bildet sich beim Eintragen von Sechsfach-Chlorsilicium in Wasser von 0° . Es bildet eine weisse Masse, die beim Erhitzen in Wasserstoff und Kieselsäure zerfällt; von Alkalien wird es unter Entwicklung von Wasserstoff und Bildung eines Silicats gelöst.

Das Disiliciumhydroxyd entspricht nach seiner Zusammensetzung der Oxalsäure: $\left. \begin{array}{l} \text{HOCO} \\ \text{HOCO} \end{array} \right\}$; man hat es deshalb als Siliciumoxalsäure bezeichnet und seine Constitution durch die Formel $\left. \begin{array}{l} \text{HOSiO} \\ \text{HOSiO} \end{array} \right\}$ gedeutet. Es

besitzt jedoch nicht die Natur einer Säure und sein sonstiges Verhalten ist gleichfalls sehr abweichend von dem der Oxalsäure.

Silicium und Wasserstoff.

Siliciumwasserstoffgas.




Moleculargewicht = 32. Proc. Zusammensetzung: Silicium 87,5, Wasserstoff 12,5.

Es ist ein farbloses Gas, welches so, wie es gewöhnlich erhalten wird, sich an der Luft von selbst entzündet und mit weisser Flamme, mit Knall und unter Auftreten eines weissen Rauches von Kieselsäure verbrennt. Vollkommen rein aber ist es, ähnlich dem reinen Phosphorwasserstoffgas, nicht selbstentzündlich, entzündet sich jedoch schon bei geringer Temperaturerhöhung; mit Sauerstoffgas gemengt, explodirt es unter Feuererscheinung. Lässt man Siliciumwasserstoffgas aus der Mündung einer Glasröhre heraus brennen und hält in die Flamme eine Schale von weissem Porcellan, so bilden sich auf letzterer braune Flocken von amorphem Silicium. Die durch Verbrennen des Siliciumwasserstoffgases gebildete Kieselsäure erzeugt schöne ringförmige Nebel. Durch eine Röhre geleitet, die an einer Stelle zum Glühen erhitzt wird, setzt es einen spiegelnden Anflug von amorphem Silicium ab; es gleicht also in dieser Hinsicht dem Arsen- und Antimonwasserstoffe. In Wasser ist es unlöslich und von verdünnter Schwefel- und Salzsäure wird es nicht verändert. Durch Aetzkali wird es unter Vermehrung seines Volumens zersetzt; im Chlorgase entzündet es sich.

Eigenschaften.

Bildung und Darstellung. Der Siliciumwasserstoff bildet sich, ähnlich dem Arsenwasserstoff, beim Auflösen einer Legirung von Silicium und Magnesium in verdünnter Salzsäure:

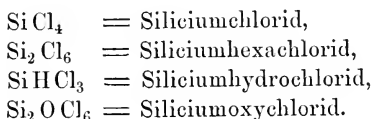
Bildung und Darstellung.



Das Siliciummagnesium wird dargestellt, indem man ein Gemisch von 8 Thln. Chlormagnesium, 7 Thln. Kieselfluornatrium, 2 Thln. Chlornatrium und 4 Thln. Natrium zusammenschmilzt. Das Product ist obige Legirung mit etwas freiem Magnesium, und giebt bei Behandlung mit Salzsäure einen mit freiem Wasserstoff vermengten Siliciumwasserstoff, der sich an der Luft sofort entzündet. Sehr rein erhält man ihn durch Behandlung des Siliciumtrioxyäthylhydrürs, $(\text{C}_2\text{H}_5)_3\text{O}_3\left\{\begin{array}{l} \text{H} \\ \text{Si} \end{array}\right.$, mit Natrium.

Silicium und Chlor.

Von Verbindungen des Siliciums mit Chlor sind nachstehende hervorzuheben:



Siliciumchlorid.

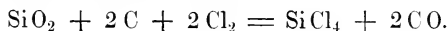


Molekulargewicht = 170. Volumgewicht des Dampfes (Wasserstoff = 1) 85, Volumgewicht des Dampfes (atmosph. Luft = 1) berechnet 5,8905, gefunden 5,939. Volumgewicht des liquiden: 1,52 (Wasser = 1). Proc. Zusammensetzung: Silicium 16,47, Chlor 83,53.

Eigenschaf-
ten.

Das Siliciumchlorid stellt ein sehr dünnflüssiges, farbloses Liquidum dar, welches an der Luft saure, weisse Dämpfe ausstösst und bei 59° siedet. In Berührung mit Wasser zersetzt es sich in Chlorwasserstoff und gallertartige Kieselerde. — Leitet man seinen Dampf, mit atmosphärischer Luft gemengt, durch ein weissglühendes Porcellanrohr, so verwandelt es sich theilweise in Siliciumoxychlorid (s. dieses). Bei der Einwirkung von trockenem Schwefelwasserstoff bildet sich neben anderen Producten Siliciumchlorohydrosulfid: SiCl_3SH .

Man erhält das Siliciumchlorid durch Erhitzen von Silicium in einem Strome von Chlorgas, oder indem man über ein glühendes Gemenge von Kieselsäure und Kohle Chlorgas leitet:

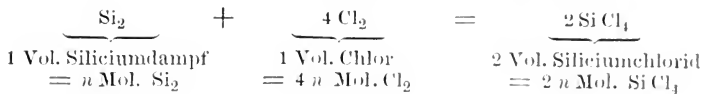


Volumetri-
sche Zu-
sammen-
setzung.

Volumetrische Zusammensetzung. Das Volumgewicht des Siliciumgewichtes ist 85, das Molekulargewicht somit 170. In ersterem sind enthalten: 14 Gewthle. Silicium und 71 Gewthle. Chlor, in letzterem 28 Gewthle. Silicium und 142 Gewthle. Chlor (35,5 . 4). Nehmen wir an, 28 Gewthle. Silicium entsprechen dem Gewichte von 1 Vol. des hypothetischen Siliciumdampfes, so erhalten wir folgendes Verhältniss:

1 Vol. Siliciumdampf	28 Gewthle.
4 „ Chlorgas	142 „
2 Vol. Siliciumchlorid	170 Gewthle.

Demnach müssen 2 Vol. Siliciumchlorid durch chemische Vereinigung von 1 Vol. des hypothetischen Siliciumdampfes mit 4 Vol. Chlorgas entstanden gedacht werden, welche Vorstellung durch die Gleichung



ausgedrückt wird.

Siliciumhexachlorid: $\text{Si}_2 \text{Cl}_6$. Diese Verbindung bildet sich, wenn Siliciumchlorid wiederholt bei sehr hoher Temperatur über geschmolzenes Silicium geleitet wird; leichter erhält man es beim gelinden Erwärmen von Siliciumhexajodid mit Quecksilberchlorid. Es ist eine farblose, leicht bewegliche, bei -14° zu Krystallblättern erstarrende, und bei 146° siedende Flüssigkeit. Bei 440° spaltet es sich theilweise, bei 800° fast vollständig in Siliciumchlorid und Silicium, mit Wasser von 0° zersetzt es sich in Disiliciumhydroxyd (s. S. 416) und Salzsäure.

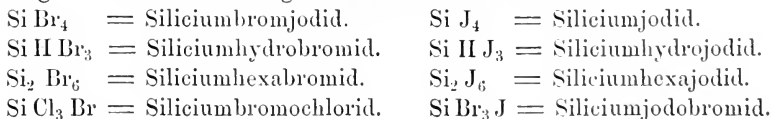
Siliciumhydrochlorid (Siliciumchloroform): H SiCl_3 . Wenn man krystallisirtes Silicium in einem Strome von Chlorwasserstoffgas nicht ganz bis zum Glühen erhitzt, so bildet sich neben Siliciumchlorid diese Verbindung des Siliciums, welche ihrer Zusammensetzung nach als Siliciumchlorid zu betrachten ist, in welchem ein Atom Cl durch H ersetzt ist. Sie stellt ein farbloses, sehr leicht bewegliches Liquidum von heftigem Geruch dar, welches an der Luft stark raucht und alles mit einem weissen Hauche belegt. Ihr Siedepunkt liegt annähernd bei $+36^\circ$. Ihr Dampf, mit Luft gemengt, ist explosiv, sehr leicht entzündlich und verbrennt mit grünlicher Flamme zu Kieselerde und Salzsäure. Durch ein glühendes Rohr geleitet, wird es in amorphes Silicium, Siliciumchlorid und Chlorwasserstoff umgesetzt. Durch Wasser von 0° wird es unter starker Erhitzung in Chlorwasserstoff und Siliciumformylsäureanhydrid (Leukon s. S. 416) verwandelt. Chlor führt es in Siliciumchlorid und Salzsäure über.

Der Name Siliciumchloroform für diese Verbindung rührt davon her, dass sie als Chloroform, CHCl_3 , betrachtet werden kann, in welchem der Kohlenstoff durch Silicium ersetzt ist.

Siliciumoxychlorid: $\text{Si}_2 \text{O Cl}_6$, entsteht neben anderen wenig bekannten Oxychloriden, wenn der Dampf von Siliciumchlorid mit atmosphärischer Luft oder Sauerstoff durch eine stark erhitzte Porcellanröhre geleitet wird. Es ist ein farbloses, an der Luft rauchendes, bei 136° siedendes Liquidum; mit Wasser zersetzt es sich in Kieselsäure und Salzsäure.

Silicium und Jod und Brom.

Die Verbindungen des Siliciums mit Brom und Jod entsprechen völlig den Chlorverbindungen. Man kennt von ihnen:



Bildungsweisen und Verhalten dieser Verbindungen sind mit jenen der Chlorverbindungen mehr oder weniger übereinstimmend.

Silicium und Fluor.

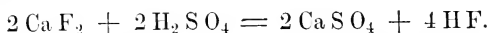
Siliciumfluorid.




Moleculargewicht = 104. Volumgewicht des Dampfes (Wasserstoff = 1) 52.
 Volumgewicht (atmosphärische Luft = 1) berechnet 3,603; gefunden 3,57.
 Proc. Zusammensetzung: Silicium 26,92, Fluor 73,08.

Eigenschaf-
ten.

Das Siliciumfluorid ist ein farbloses, stechend riechendes, an der Luft dicke, weisse Dämpfe ausstossendes Gas, welches durch einen Druck von 30 Atmosphären oder bei einer Temperatur von -107° zu einer Flüssigkeit verdichtet werden kann. Man erhält diese Verbindung beim Erhitzen einer Mischung gleicher Theile Flussspath und gestossenen Glases mit 6 bis 8 Theilen concentrirter Schwefelsäure. Man hat sich vorzustellen, dass die Reaction in zwei, unmittelbar auf einander folgenden Phasen verläuft: 1. Die Schwefelsäure entwickelt aus dem Fluorcalcium Fluorwasserstoff:



2. Dieser Fluorwasserstoff setzt sich mit der Kieselsäure des Glases oder des Sandes zu Siliciumfluorid und Wasser um:

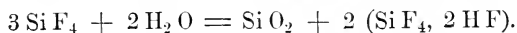


Das gebildete Wasser wird von dem Ueberschuss der Schwefelsäure zurückgehalten. Der Analogie mit dem Siliciumchlorid zufolge müsste das Siliciumfluorid mit Wasser gallertartige Kieselerde und Fluorwasserstoff geben; in Wirklichkeit aber tritt bei der Zersetzung ein Theil unzersetzten Fluorsiliciums an den durch die Zersetzung gebildeten Fluorwasserstoff und bildet damit die

Kieselfluorwasserstoffsäure, $\text{Si F}_4 \cdot 2 \text{ H F}$ oder $\text{H}_2 \text{ Si F}_6$.

Eigenschaf-
ten.

Diese Säure ist demnach als eine Doppelverbindung aufzufassen, welche aus der chemischen Vereinigung von 1 Mol. Siliciumfluorid mit 2 Mol. Fluorwasserstoff entstanden ist. Ihre Bildung erfolgt bei der Zersetzung des Siliciumfluorids durch Wasser nach der Formelgleichung:



Die Kieselsäure bildet mit einem Theile des überschüssig zugesetzten Wassers ein Hydrat und scheidet sich als gallertartiges Kieselsäurehydrat aus, während die Kieselfluorwasserstoffsäure im Wasser gelöst bleibt. Durch Auspressen und Filtriren trennt man die verdünnte Lösung von der ausgeschiedenen Kieselsäure. Dieselbe lässt sich bis zu einem ge-

wissen Grade concentriren; überschreitet man diesen oder erhitzt man die Lösung, so sersetzt sich die Kieselfluorwasserstoffsäure in Siliciumfluorid und Fluorwasserstoff, welche beide sich getrennt verflüchtigen.

Die Kieselfluorwasserstoffsäure ist eine stark saure Flüssigkeit; mit Basen bildet sie Salze, in welchen der Wasserstoff durch eine äquivalente Menge Metall vertreten ist. Manche dieser Salze, besonders das Kieselfluorbaryum, $Ba F_2$, $Si F_4$, und das Kieselfluorkalium, $K_2 F_2$, $Si F_4$, zeichnen sich durch ihre schwere Löslichkeit aus. Auf diese Eigenschaft gründet sich die Verwendung der Kieselfluorwasserstoffsäure in der analytischen Chemie; von ebenderselben macht man Gebrauch, um die Chlor- säure und Ueberchlorsäure aus den betreffenden Kalisalzen darzustellen (s. S. 134, 135).

Silicium und Stickstoff.

So wie das Bor verbindet sich auch das Silicium in hoher Temperatur direct mit dem Stickstoff der Atmosphäre.

Das Stickstoffsilicium stellt eine lockere, faserige, weisse bis bläuliche, dem Bergkorke (einem feinfilzigen Asbest) ähnliche Masse dar, welche mit Kalihydrat geschmolzen reichlich Ammoniak entwickelt. Mit Wasserdampf und Kohlensäure geglüht, zerfällt es in kohlen-saures Ammonium und amorphe Kieselerde. Es zersetzt übrigens schon bei gewöhnlicher Temperatur allmählich das Wasser und fängt in feuchtem Zustande bald an, nach Ammoniak zu riechen. Seine Zusammensetzung ist noch nicht mit Sicherheit festgestellt.

Silicium und Schwefel.

Es ist nur eine Verbindung des Siliciums mit Schwefel bekannt, das Siliciumdisulfid, $Si S_2$, welches durch Erhitzen von amorphem Silicium mit Schwefel oder durch Ueberleiten von Schwefelkohlenstoffdampf über ein glühendes Gemenge von Kieselsäure und Kohle erhalten wird. Es sublimirt in seideglänzenden Nadeln, die durch Wasser in Kieselsäure und Schwefelwasserstoff zersetzt werden.

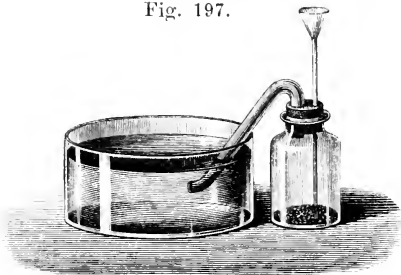
Chemische Technik und Experimente.

Um die Selbstentzündlichkeit des Siliciumwasserstoffgases zu zeigen, genügt es, die Silicium-Magnesium enthaltende Schlacke, welche man, wie oben angegeben, erhält, in ein offenes Glas mit mässig starker Salzsäure zu werfen. Steht eine grössere Menge der Schlacke zu Gebote, so kann man das Gas unter Wasser austreten lassen, ähnlich wie Phosphorwasserstoffgas, wo dann jede Blase, wenn sie mit der Luft in Berührung kommt, mit grossem Glanze verbrennt. Einen hierzu geeigneten Apparat versinnlicht Fig. 197. Man bringt die gröblich gepulverte Schlacke in das kleine Fläschchen und verschliesst

Silicium-
wasserstoff.

dasselbe luftdicht mit einem doppelt durchbohrten Stopfen oder einer doppelt tubulirten Kautschukkappe. Die eine Bohrung nimmt eine bis nahezu auf den Boden reichende Trichterröhre, die andere eine dicht unter dem Korke endigende weite Gasleitungsröhre auf, welche, wie die Abbildung verdeckt, in eine mit Wasser gefüllte Schale mündet. Man füllt nun das ganze Fläschchen sammt Gasleitungsröhre mit luftfreiem ausgekochtem Wasser.


Fig. 197.



Dies bewerkstelligt man einfach dadurch, dass man durch die Trichterröhre so viel Wasser eingießt, bis es durch die Gasleitungsröhre wiederum austritt. Hierauf fügt man durch die Trichterröhre concentrirte Salzsäure in kleinen Portionen bei. Die Gasentwicklung beginnt sogleich. Es ist darauf zu sehen, dass durch das Eingiessen der Salzsäure keine Luft mit eindringt, was gefährliche Explosionen veranlassen könnte. — Es ist zweckmässig, zur Entwicklung des Gases nur die schwarzen, mit kleinen metallischen Blätt-

chen durchsetzten Stücke der Schlacke zu verwenden und dieselben nur gröblich zu zerstoßen. Zu feines Pulver bewirkt die Bildung von zu viel Schlamm (Wöhler).

Fig. 198.



chen durchsetzten Stücke der Schlacke zu verwenden und dieselben nur gröblich zu zerstoßen. Zu feines Pulver bewirkt die Bildung von zu viel Schlamm (Wöhler).

Silicium-
chlorid.


Zur Darstellung des Siliciumchlorids dient der in Fig. 198 abgebildete Apparat. Man mischt Kieselerde mit ihrem gleichen Gewichte Kienruss recht innig und fügt so viel Oel, dass das Ganze einen festen Teig bildet, den man zu Kugeln formt. Man rollt diese Kugeln in Kohlenstaub, glüht sie im ver-

schlossenen Tiegel und bringt sie hierauf in das quer durch den Ofen gesteckte Porcellanrohr *ab*. Das aus *A* entwickelte Chlorgas wird in *c* gewaschen, in *d* getrocknet und streicht dann über das im Porcellanrohre zum Glühen erhitzte Gemenge. Das an *b* gefügte Ableitungsrohr führt die Dämpfe des Siliciumchlorids in ein U-förmiges Glasrohr, welches in einer Kältemischung aus Eis und Kochsalz steht und an seinem unteren Ende einen Schnabel besitzt, der luftdicht in die trockene Proberöhre eingesetzt ist, worin man das Siliciumchlorid aufsammeln will. Von aufgelöstem und überschüssigem Chlorgase befreit man das Chlorsilicium durch Schütteln mit etwas Quecksilber. Bei der Rectification geht es dann vollkommen rein über.

Zur Darstellung von Fluorsilicium erhitzt man gleiche Theile Flussspath und Glaspulver mit 6 bis 8 Thln. concentrirter Schwefelsäure und fängt das sich entwickelnde Gas über Quecksilber auf. Der dazu dienende Apparat ist ein gewöhnlicher Gasentwicklungsapparat, bestehend aus einem Kolben und

Fluorsilicium.

Fig. 199.



einer luftdicht eingesetzten Leitungsröhre, welche aber beide vor dem Versuche sorgfältig getrocknet sein müssen, da bei Gegenwart von Feuchtigkeit das Siliciumfluorid sich zersetzt.

Um diese Zersetzung zu zeigen, benützt man den Apparat Fig. 199. Man entwickelt Fluorsilicium auf die gewöhnliche Weise und bringt das Ende der vollkommen trockenen Leitungsröhre in eine, in einem Glascylinder befindliche, den Boden desselben etwa 13 mm hoch bedeckende Quecksilberschicht; erst wenn die Leitungsröhre in das Quecksilber taucht, füllt man den Cylind mit Wasser auf. Denn brächte man die Mündung der Glasröhre unmittelbar unter Wasser, so würde das Innere derselben davon benetzt, die Ausscheidung der Kieselgallerte ginge schon in der Glasröhre selbst vor sich, und würde dadurch eine Verstopfung derselben herbeiführen. Aus demselben Grunde darf man auch die Leitungsröhre nicht durch das Wasser in die Quecksilberschicht tauchen, sondern man gießt das Wasser erst dann auf das Quecksilber, wenn das Ende der Röhre sich bereits unter dem Quecksilber befindet und in dieser Stellung durch

Siliciumfluorwasserstoff.

eine passende Vorrichtung festgehalten wird. Jede Gasblase tritt sonach zuerst in das Quecksilber und gelangt von da in das Wasser, wo sogleich die Zersetzung und die Ausscheidung der Kieselsäure stattfindet. Dieser Versuch erläutert die gallertartige Ausscheidung in sehr prägnanter Weise. Die von der Kieselsäure abgepresste und filtrirte Flüssigkeit ist verdünnte Kieselfluorwasserstoffsäure.

Regelmässigkeiten bei der chemischen Vereinigung von Gasen. Volumengesetze. Moleculartheorie.

Im Verlaufe unserer bisherigen Darstellung haben wir eine grosse Anzahl von Thatsachen kennen gelernt, welche die bei Vereinigung von Gasen nach Raumtheilen stattfindenden Regelmässigkeiten betreffen. Vergleichen wir nun die Volume der elementaren Gase mit den Volumen der Verbindungen, welche durch die chemische Reaction gebildet wurden, so lassen sich die uns bekannt gewordenen Thatsachen nach folgenden Gesichtspunkten anordnen:

1. Vereinigen sich zwei elementare Gase zu gleichen Volumen, so ist das Volumen der Verbindung gleich der Summe der Volume der in Verbindung getretenen Gase. Beispiele für diese Vereinigungsweise liefert uns die Bildung der Chlor-, Brom-, Jod- und Fluorwasserstoffsäure, des Stickstoffdioxyds, des Kohlenoxyds.

2. Vereinigen sich zwei elementare Gase in dem Verhältniss 2 : 1, so beträgt das Volum der Verbindung zwei Drittel von der Summe der Volume der gasförmigen Bestandtheile; oder mit anderen Worten: die drei Volume Gas verdichten sich zu zwei Volumen. Beispiele hierfür sind: die Bildung des Wasserdampfes, das Chlormonoxyd, die schweflige Säure, der Schwefelwasserstoff, das Stickstoffmonoxyd, die Kohlensäure.

3. Vereinigen sich zwei elementare Gase in dem Verhältniss 3 : 1, so beträgt das Volum der Verbindung zwei Viertel von der Summe der Volume der gasförmigen Bestandtheile; oder mit anderen Worten: die vier Volume Gas verdichten sich zu zwei Volumen. Das Beispiel hierfür ist die Bildung des Ammoniaks.

4. Vereinigen sich zwei elementare Gase in dem Verhältniss 4 : 1, so beträgt das Volum der Verbindung zwei Fünftel von der Summe der Volume der gasförmigen Bestandtheile; oder mit anderen Worten: die fünf Volume Gas verdichten sich zu zwei Volumen. Der directe Nachweis dieses 4. Gesetzes, etwa durch unmittelbare Vereinigung der betreffenden elementaren Gase oder durch Bestimmung ihrer Volumgewichte, konnte nicht geführt werden, weil die hierher gehörigen Elemente, Kohlenstoff und Silicium, nicht in gasförmigem Zustande zu existiren vermögen.

Aber wir haben gesehen, dass jene Verbindung des Kohlenstoffs mit dem Wasserstoff, welche wir als Methan bezeichnen, sowie das Siliciumtetrachlorid, als auf diese Weise entstanden gedacht werden müssen.

5. Nach einem 5. Gesetze erfolgt die Bildung des Arsen- und Phosphorwasserstoffgases und ihrer Analoga. Wir haben gesehen, dass die Volumgewichte des Phosphors (S. 276) und des Arsendampfes (S. 307), sowie die der genannten Verbindungen verlangen, dass die Entstehungsweise der letzteren aus ihren gasförmigen elementaren Bestandtheilen also abgeleitet werden:

6 Vol. Wasserstoff vereinigen sich mit 1 Vol. Phosphor- oder Arsendampf zu 4 Vol. Phosphorwasserstoff, beziehentlich Arsenwasserstoffgas.

Fassen wir diese Regelmässigkeiten wieder zusammen, so ergibt sich, dass bei der Vereinigung der Gase nach Raumtheilen in oben genannten Verhältnissen das Volumen des Productes = 2 oder, bei Phosphor und Arsen, = 4 ist.

Um nun diese eben so einfachen als merkwürdigen Regelmässigkeiten zu erklären, d. h. auf eine gemeinsame Ursache zurückzuführen, stellten wir zwei Hypothesen auf: 1. dass in allen Gasen, einfachen wie zusammengesetzten, bei gleichem Druck und gleicher Temperatur, eine gleiche Anzahl von Molecülen anzunehmen sei; 2. dass das Molecül der elementaren Gase als die chemische Verbindung von zwei, bei Phosphor und Arsen von vier, gleichartigen und einfachen Radicalen anzusehen sei. Damit sind diese Regelmässigkeiten erklärt: denn wenn die Molecüle der Elemente zwei oder vier einfache Radicale enthalten, so müssen bei ihrer chemischen Vereinigung stets eben so viele Molecüle der Verbindungen entstehen, als das die Vereinigung bedingende, den physikalischen Charakter der Verbindung bestimmende Element Atome in seinem Molecül enthält; oder — da die Molecüle nur als eine Supposition betrachtet werden dürfen, weil ihre Existenz den Sinnen nicht dargethan werden kann —: es müssen die Volumina der entstandenen Verbindungen, entsprechend der Hypothese 1, durch die Zahlen 2 oder 4 ausgedrückt sein.

Ferner ist noch besonders hervorzuheben, dass die Annahme, die Molecüle der elementaren Gase seien Verbindungen von zwei oder vier gleichartigen Atomen, die einfachste und befriedigendste Erklärung des *status nascenti* in sich schliesst. Die Thatsache, dass Sauerstoff, Wasserstoff und andere Elemente im sogenannten freien Zustande im Allgemeinen nur schwache Affinitäten zeigen, während sie *in statu nascenti* so sehr viel leichter Verbindungen eingehen, findet ihre vollkommene Erklärung, wenn wir annehmen, die Elemente im freien Zustande enthielten ihre Atome zu Molecülen verbunden, *in statu nascenti* dagegen seien diese Atome isolirt. In ersterem Falle ist, bevor ein Atom eine

neue Verbindung eingehen kann, erst die Kraft zu überwinden, durch welche es in dem Molecüle von den übrigen Atomen desselben festgehalten wird; im zweiten Falle ist kein solches Hinderniss zu besiegen: die Atome haben ihre sämmtlichen Affinitäten zur freien Verfügung.

Da uns die Annahme von Molecülen einen so überraschend einfachen Einblick in die Entstehung gasförmiger Verbindungen aus ihren gasförmigen Bestandtheilen verschafft, so erscheint uns diese Annahme selbst hinlänglich gerechtfertigt: sie ist aus chemischen Thatsachen hervorgegangen und ist gerade so weit berechtigt, als diese Thatsachen dadurch einheitlich verknüpft, d. i. erklärt oder abgeleitet werden.

Was die Annahme einer gleichen Anzahl von Molecülen in gleichen Raummengen von Gasen, gleiche physikalische Verhältnisse vorausgesetzt, anbelangt (Hypothese 1), so ist dieselbe durchaus physikalischer Art und ihre Begründung gehört in das Gebiet der Physik, insbesondere der mechanischen Wärmelehre. Hier genügt es, hervorzuheben, dass durch jene Voraussetzung das Gay-Lussac'sche Gesetz der Ausdehnung der Gase und das Boyle-Mariotte'sche Gesetz (s. S. 82, 83) eine höchst einfache Erklärung finden.

Volum- oder specifisches Gewicht. Beziehungen zwischen Volum- und Moleculargewicht.

Das Gewicht eines Körpers an und für sich, so wie wir es durch die Wage ermitteln, nennen wir sein absolutes Gewicht. Wenn wir sagen, ein gewisser goldener Ring wiege 15 g, ein Eisenblock 150 kg und eine Bleikugel 11 g, so bezeichnen wir damit das absolute Gewicht dieser Gegenstände. Wenn wir aber sagen, Gold sei schwerer als Blei und Blei schwerer als Eisen, so meinen wir damit, dass gleiche Volume dieser Körper ein verschiedenes Gewicht besitzen. Vergleichen wir die verschiedenen Körper in dieser Hinsicht mit einander, so finden wir stets, dass gleiche Volume oder Raumeinheiten derselben ein verschiedenes Gewicht zeigen.

Die Gewichte gleicher Volume verschiedener Körper sind ihre Volumgewichte (specifischen Gewichte). Diese Gewichte stehen zu einander in einem durch Zahlen ausdrückbaren Verhältnisse und sind eine beständige, charakteristische Eigenschaft der Körper. Wenn wir uns vier ganz gleich grosse Gefässe machen lassen, welche genau 100 g Wasser fassen, und wir füllen das eine derselben mit Wasser, ein anderes mit Weingeist, das dritte mit Vitriolöl und das vierte mit Quecksilber, so haben wir gleiche Volume dieser verschiedenen Flüssigkeiten. Bestimmen wir nun ihr Gewicht, so finden wir, dass das Wasser 100 g wiegt, der Weingeist aber nur 80, das Vitriolöl 185 und das Quecksilber 1350 g. Die Zahlen 100, 80, 185 und 1350 drücken

also die Gewichte gleicher Volume Wasser, Weingeist, Vitriolöl und Quecksilber aus, und das Verhältniss dieser Zahlen wird sich natürlich ganz gleich bleiben, wenn die Gefässe nur so gross sind, dass sie 1 g Wasser fassen. Es wird dann der Weingeist 0,8 g, das Vitriolöl 1,85 g und das Quecksilber 13,5 g wiegen. Ueberhaupt: es mögen die gleichen Volume dieser vier Körper betragen, was sie wollen, stets werden die Gewichte derselben in dem Verhältnisse der Zahlen 1 : 0,8 : 1,85 : 13,5 stehen.

Unter Dichtigkeit der Körper verstehen wir das Verhältniss ihres Gewichtes zu ihrem Volumen. Ein Körper besitzt eine um so grössere Dichtigkeit, je schwerer ein gewisses Volumen desselben ist. Ein Volumen Gold ist schwerer, als ein gleiches Volumen Wasser. Gold ist also dichter als Wasser, oder, was dasselbe sagt, Gold ist schwerer als Wasser. Die Begriffe von Dichtigkeit und Volumgewicht fallen sonach hier zusammen. Der Ausdruck „Dichtigkeit“ ist aber die Consequenz einer theoretischen Vorstellung. Wir erklären uns nämlich die Thatsache, dass gleiche Volume verschiedener Körper verschieden schwer sind, wiederum mittelst der Hypothese, dass jeder Körper aus einer gewissen Anzahl kleinster Massentheile bestehe. Von diesem Standpunkte verstehen wir unter Dichtigkeit die Menge dieser Massentheile in einem bestimmten Volum. Je grösser die Menge derselben in einem bestimmten Volum, desto dichter ist der Körper, d. h. desto schwerer ist ein bestimmtes Volum desselben und umgekehrt.

Wenn wir angeben wollen, welches das Volumgewicht eines Körpers sei, so können wir das nur, indem wir ein bestimmtes Volumen desselben mit einem gleichen Volumen eines anderen Körpers vergleichen und angeben, wie vielmal das eine schwerer oder leichter ist als das andere. Um auf einander beziehbare Resultate zu gewinnen, ist es aber nothwendig, dass wir das Volumen eines bestimmten Körpers ein- für allemal $= 1$ setzen und ermitteln, wie vielmal schwerer oder leichter gleiche Volume aller übrigen Körper sind.

Man ist übereingekommen, für alle starren und flüssigen Körper das Wasser $= 1$ zu setzen und anzugeben, wie vielmal schwerer oder leichter alle übrigen starren oder flüssigen Körper sind, wenn ein ihnen gleiches Volumen Wasser 1 wiegt. Wenn wir sonach sagen, das Volumgewicht des Quecksilbers sei 13,5, so heisst das, das Quecksilber sei $13\frac{1}{2}$ mal schwerer als ein ihm gleiches Volum Wasser; wenn wir ferner sagen, das Volumgewicht des Goldes sei $= 19,5$, so heisst das, das Gold sei $19\frac{1}{2}$ mal schwerer als Wasser u. s. w.

Das Volumgewicht der Körper ist ausserordentlich verschieden und namentlich das der Gase ausserordentlich gering. Nachstehende Zusammenstellung macht dies anschaulich:

Es wiegen ein Cubikcentimeter:

Platin	21,500 g.
Gold	19,361 „
Blei	11,445 „
Eisen	7,788 „
Wasser	1,000 „
Kalium	0,865 „
Atmosphärische Luft	0,00129 g
Wasserstoff	0,0000896 g.

Wasserstoff ist also 241 573 mal leichter als Platin und $14\frac{1}{2}$ mal leichter als atmosphärische Luft. Es leuchtet ein, dass bei dem geringen Volumgewicht, wenn wir das Wasser = 1 setzten, die für das Volumgewicht der Gase sich ergebenden Zahlen ungemein kleinwerthige Brüche darstellen würden, ebenso unbequem auszusprechen als zu schreiben. Aus diesem Grunde hat man sich dahin geeinigt, das Wasser als Einheit nur für starre und tropfbarflüssige Körper gelten zu lassen, für die Gase aber als Einheit selbst wieder ein Gas zu wählen. Früher war die conventionelle Einheit die atmosphärische Luft. Wir sagten sonach nicht, das Volumgewicht des Wasserstoffs sei 0,0000896 (indem wir es mit dem des Wassers verglichen), sondern wir sagten, das Volumgewicht des Wasserstoffs sei 0,0692, d. h. wenn ein bestimmtes Volumen atmosphärischer Luft 1 wiegt, so wiegt ein gleich grosses Volumen Wasserstoff nur 0,0692. Und wenn wir sagten, das Volumgewicht des Kohlensäuregases sei 1,529, so meinten wir damit, es sei um die Hälfte und etwas darüber schwerer als atmosphärische Luft. Es ist aber, wie aus unserer bisherigen Darstellung bereits hervorgeht und wie wir jetzt noch deutlicher einsehen werden, sehr viel zweckmässiger, als Einheit für die Volumgewichte der Gase den Wasserstoff zu wählen. Das Volumgewicht eines Gases ermitteln, heisst für uns sonach bestimmen, um welche Grösse dasselbe schwerer oder leichter ist als das eines gleichen Volumens Wasserstoffgas, dieses = 1 gesetzt.

Nun ist es, wie bekannt, eine physikalische Thatsache, dass alle Körper durch die Wärme ausgedehnt werden, d. h. dass der Raum, den sie erfüllen, ihr Volumen, grösser wird, weil sich ihre Molecüle von einander entfernen. Dabei verändert sich aber ihr absolutes Gewicht nicht, d. h. sie werden dadurch weder schwerer, noch leichter an und für sich, wohl aber bezieht sich dieses Gewicht dann auf ein verschiedenes Volumen. 1 g Wasser nimmt bei $+ 4^{\circ}$ C. einen Raum von 1 ccm ein, bei $+ 20^{\circ}$ C. aber einen Raum von 1,00154 ccm. 1 ccm Wasser also von $+ 4^{\circ}$ C. wiegt 1 g und 1,00154 ccm Wasser von $+ 20^{\circ}$ C. muss sonach weniger wiegen als 1 g und zwar in dem Verhältniss von

$$1,00154 : 1,00000 = 1 : x; x = 0,99845.$$

1 ccm Wasser von 20° C. wird sonach nur 0,99845 g wiegen. Das Volumgewicht des Wassers bei $+ 20^{\circ}$ C. ist demnach 0,99845.

Das Volumgewicht der Körper verhält sich ihrer durch Temperaturerhöhung hervorgerufenen Volumvermehrung umgekehrt proportional. Je höher die Temperatur des Körpers, desto geringer ist sein Volumgewicht, und je niedriger die Temperatur, desto höher ist sein Volumgewicht. Nach dem Vorhergehenden bedarf es keiner weiteren Erläuterung, dass bei Volumgewichtsbestimmungen stets auf die Temperatur Rücksicht zu nehmen ist. Eine genaue Beschreibung der Methoden, deren wir uns hierzu bedienen, gehört aber in das Gebiet der Physik und kann hier nicht gegeben werden.

Starre Körper dehnen sich durch Erwärmung weniger aus, als flüssige, gasförmige aber viel beträchtlicher als letztere. Die Ausdehnung ferner, welche starre und tropfbarflüssige Körper erleiden, ist bei den verschiedenen starren und flüssigen Körpern eine verschiedene bei gleichen Temperaturen. Wenn man z. B. eine Stange Blei von der Temperatur des schmelzenden Eises bis zu der des kochenden Wassers erwärmt, so wird sie auf je 351 Maasstheile (Centimeter, Millimeter etc.) um einen Maasstheil länger; wird eine Goldstange eben so erwärmt, so wird sie erst auf je 662 Maasstheile um einen Maasstheil länger. Man sieht aus diesen Beispielen, dass die Ausdehnung der starren Körper im Ganzen eine ziemlich geringe ist. Auch bei den Flüssigkeiten dehnen sich einige viel beträchtlicher aus als andere. Erwärmt man z. B. Weingeist, Wasser und Quecksilber von der Temperatur des schmelzenden Eises bis zu der des kochenden Wassers, so werden 9 Maasse Weingeist zu 10 Maassen, 22,7 Maasse Wasser zu 23,7 Maassen und 55,5 Maasse Quecksilber werden zu 56,5 Maassen. Weingeist dehnt sich also sechsmal stärker aus als Quecksilber.

Alle gasförmigen Körper dagegen dehnen sich zwischen gleichen Temperaturgrenzen — vorausgesetzt, dass diese hinreichend von dem Condensationspunkte entfernt liegen, was bei sehr schwer condensirbaren Gasen, wie Sauerstoff, Wasserstoff, Kohlenoxyd, bei allen gewöhnlich auftretenden Temperaturen schon der Fall ist — ohne Unterschied ihrer Temperatur gleichmässig aus, und wenn wir einen Maasstheil Gas von der Temperatur des schmelzenden Eises bis zu jener des kochenden Wassers erwärmen, so wird dieser Maasstheil zu 1,3665. Der Ausdehnungscoefficient für alle Gase ist daher gleich und beträgt für je einen Temperaturgrad $0,003665$ oder $\frac{1}{273}$ (s. S. 82). Da ferner das Volumen der

Gase ausser der Temperatur auch, wie wir wiederholt gehört haben (s. S. 83), von dem Drucke abhängig ist, unter dem sie sich befinden, so ist bei Volumgewichtsbestimmungen von Gasen stets auch der auf ihnen lastende Luftdruck zu berücksichtigen. Alle Angaben von Volumgewichten von Gasen enthalten deshalb die Voraussetzung, dass die betreffende Bestimmung auf eine Temperatur von 0^0 und einen Barometerstand von 760 mm bezogen wurde. Wenn wir also sagen, das Volumgewicht des Sauerstoffs sei, die atmosphärische Luft = 1 gesetzt, = 1,108,

oder es sei, den Wasserstoff als Einheit gesetzt, = 16, so gilt dies nur unter Zugrundelegung der genannten physikalischen Bedingungen.

Setzen wir nun unter diesen Bestimmungen das Volumgewicht der

1. atmosphärischen Luft = 1, so ist das Volumgewicht des
2. Wasserstoffs . . . = 0,0692,
3. Sauerstoffs . . . = 1,108,
4. Chlors = 2,458,
5. Bromdampfes . . . = 5,542,
6. Stickstoffs = 0,969,
7. Wasserdampfes . . = 0,623,
8. Stickoxyds = 1,039,
9. Kohlenoxyds . . . = 0,9702.

Nehmen wir aber den Wasserstoff als Einheit, setzen also das Volumgewicht:

1. des Wasserstoffs . . . = 1, so ist das
2. der atmosphärischen Luft = 14,45; denn $0,0692 : 1 = 1 : x$

$$x = \frac{1}{0,0692} = 14,45;$$
3. des Sauerstoffs . . . = 16; denn $0,0692 : 1,108 = 1 : x$

$$x = \frac{1,108}{0,0692} = 16;$$
4. des Chlors = 35,5; denn $0,0692 : 2,458 = 1 : x$

$$x = \frac{2,458}{0,0692} = 35,5;$$
5. des Bromdampfes . . = 80; denn $0,0692 : 5,542 = 1 : x$

$$x = \frac{5,542}{0,0692} = 80;$$
6. des Stickstoffs . . . = 14; denn $0,0692 : 0,969 = 1 : x$

$$x = \frac{0,969}{0,0692} = 14;$$
7. des Wasserdampfes . . = 9; denn $0,0692 : 0,623 = 1 : x$

$$x = \frac{0,623}{0,0692} = 9;$$
8. des Stickoxyds . . . = 15; denn $0,0692 : 1,039 = 1 : x$

$$x = \frac{1,039}{0,0692} = 15;$$
9. des Kohlenoxyds . . . = 14; denn $0,0692 : 0,9702 = 1 : x$

$$x = \frac{0,9702}{0,0692} = 14.$$

Wir lassen zunächst das Volumgewicht der atmosphärischen Luft ausser Acht und fassen nur das der übrigen Gase und Dämpfe in das

Auge. Wir bemerken, dass, wenn der Wasserstoff als Einheit gesetzt wird, 1) das Volumgewicht der elementaren Gase mit ihrem Atomgewicht zusammenfällt, 2) das Volumgewicht der zusammengesetzten Gase nur die Hälfte ihres Moleculargewichtes beträgt. Unsere physikalische Theorie der Gase und unsere chemische Theorie der Atome und Molecüle geben uns nun sofort die Mittel an die Hand, einzusehen, dass dies sich nothwendig so verhalten müsse. Gemäss der Theorie der Gase nahmen wir an, dass in gleichen Raumtheilen derselben eine gleiche Anzahl Massentheilchen enthalten seien. Bei unseren Atomgewichtsbestimmungen setzten wir das Atomgewicht des Wasserstoffs = 1; dasselbe geschah soeben bei unseren Volumgewichtbestimmungen. Enthalten wir uns nun einer näheren Definition der Natur jener Massentheilchen, welche wir in Gasen annehmen — und eine solche Definition ist aus dem Begriff Volumgewicht zunächst nicht ableitbar — so ist klar, dass die Volumgewichte der elementaren Gase mit den Atomgewichten der betreffenden Elemente zusammenfallen müssen, wenn bei beiden Bestimmungen der Wasserstoff als Einheit gesetzt wird. Die Volumgesetze aber haben uns dahin geführt, anzunehmen, dass jene kleinsten Massentheilchen nicht Atome, sondern chemische Verbindungen solcher, Molecüle, seien, und zwar legten wir auch hier den Wasserstoff zu Grunde; wir sagten: das Molecül desselben sei die chemische Verbindung von zwei Wasserstoffatomen, oder, bei sämmtlichen Moleculargewichtsbestimmungen bilde das Molecül Wasserstoff $H_2 = 2$ die Einheit. Daraus er giebt sich nun die Nothwendigkeit, dass, wenn unsere obigen Volumgewichte in Moleculargewichte umgewandelt werden sollen, sie sämmtlich mit 2 multiplicirt werden müssen. Wir nehmen diese Umwandlung vor und erhalten:

		Bestimmung			
		a. der Moleculargewichte aus den Volumgewichten		b. der Moleculargewichte durch Addition der Atomgewichte ihrer Elemente	
		H = 1 Volumgewicht	H ₂ = 2 Moleculargewicht	Atome	Moleculargewicht
Wasserstoff	=	1	1 . 2 = 2	H + H = H ₂	= 1 + 1 = 2
Sauerstoff	=	16	16 . 2 = 32	O + O = O ₂	= 16 + 16 = 32
Chlor	=	35,5	35,5 . 2 = 71	Cl + Cl = Cl ₂	= 35,5 + 35,5 = 71
Brom	=	80	80 . 2 = 160	Br + Br = Br ₂	= 80 + 80 = 160
Stickstoff	=	14	14 . 2 = 28	N + N = N ₂	= 14 + 14 = 28
Wasserdampf	=	9	9 . 2 = 18	2H + O = H ₂ O	= 2 + 16 = 18
Stickoxyd	=	15	15 . 2 = 30	N + O = NO	= 14 + 16 = 30
Kohlenoxyd	=	14	14 . 2 = 28	C + O = CO	= 12 + 16 = 28

In der Rubrik a haben wir die Moleculargewichte gleichsam auf physikalischem, in der b auf chemischem Wege berechnet: in der ersten erhielten wir sie durch Multiplication der auf Wasserstoff bezogenen Volumgewichte mit 2, in der zweiten durch Addition der im Molecül enthaltenen Elemente; auf beiden Wegen erhielten wir vollkommen übereinstimmende Zahlen. Weil nun Physik und Chemie, auf verschiedenen Wegen schreitend, dennoch zu gleichen Resultaten gelangen, so erkennen wir hierin einen höchst werthvollen Beweis für die Exactheit der Forschungsmethoden beider Disciplinen. Zugleich ergibt sich, dass die Molecüle gasförmiger Elemente und Verbindungen analog charakterisirbare Massentheilchen sind: sie müssen beide als Verbindungen aufgefasst werden; vom physikalischen Standpunkte kann man die Molecüle als diejenigen kleinsten Massentheilchen definiren, welche im freien Zustande zu existiren vermögen, vom chemischen als die, welche in chemische Reaction treten oder an chemischen Umsetzungen Antheil nehmen.

Eine gesonderte Betrachtung erfordert die atmosphärische Luft; multiplicirt man ihr Volumgewicht 14,45, oder genauer 14,436 (wenn $H = 0,06926$) mit 2, so erhält man die Zahl 28,9 oder 28,872. Diese Zahl 28,872 (gewöhnlich zu 28,87 angenommen) drückt nicht das Moleculargewicht der atmosphärischen Luft aus, denn dieselbe ist, wie wir wissen, keine chemische Verbindung, sondern nur ein Gemenge; sie muss also demgemäss als das Durchschnittsgewicht betrachtet werden, welches einem Gemenge von ungefähr $\frac{4}{5} n$ Molecülen Stickstoff und $\frac{1}{5} n$ Molecülen Sauerstoff zukommt. Die Zahl 28,87 hat nun für die praktische Bestimmung der Moleculargewichte eine grosse Bedeutung: sie ist, wie aus unserer Entwicklung hervorgeht, derjenige Factor, mit welchem das auf atmosphärische Luft bezogene Volumgewicht der Gase multiplicirt werden muss, wenn das auf H_2 zu beziehende Moleculargewicht derselben erhalten werden soll. So ist z. B. das Volumgewicht des Schwefelwasserstoffgases (Luft = 1) = 1,177, folglich das Moleculargewicht $1,177 \cdot 28,87 = 33,97 = 34$. Dasselbe Moleculargewicht erhält man durch Addition der im Molecül Schwefelwasserstoff enthaltenen Atomgewichte; die Formel für Schwefelwasserstoff ist $H_2 S$; $H_2 = 2$, $S = 32$, $2 + 32 = 34$. Würde es sich nun darum handeln, solche auf chemischem Wege berechnete Moleculargewichte in physikalische, auf Luft = 1 bezogene, Volumgewichte zu verwandeln, so werden diese zu Quotienten der Zahl 28,87 in dieses Moleculargewicht; in dem angegebenen Falle also: $\frac{34}{28,87} = 1,177$. Man sieht, dass so die auf Grund

der atomistischen Betrachtungsweise erhaltenen Resultate benutzt werden können, um die durch Beobachtung gefundenen Volumgewichte zu controliren und richtig zu stellen; denn letztere müssen, abgesehen von den nie ganz zu vermeidenden Beobachtungsfehlern, um so mehr von ersteren abweichen, je weniger das untersuchte Gas unter den gegebenen Temperatur- und Druckverhältnissen den Charakter eines idealen Gases

besass. Häufig bezeichnet man das berechnete Volumgewicht als die „theoretische Dampfdichte“ oder man unterscheidet genau, wie in diesem Werke häufig geschieht, zwischen „berechnetem“ und „gefundenem“ Volumgewicht. Umgekehrt müssen die Volumgewichtbestimmungen Zahlen ergeben, welche mit den chemischen Moleculargewichten in der höchst einfachen, aus dem Vorstehenden ersichtlichen Beziehung stehen.

Historische und kritische Erläuterungen zu den Volumgesetzen und der Moleculartheorie.

Die ersten Andeutungen von den Gesetzmässigkeiten, welche bei der chemischen Vereinigung von Gasen statthaben, rühren von Dalton her. Dieser hatte 1802 beobachtet, dass bei dem Zusammenbringen von atmosphärischer Luft mit Stickoxyd über Wasser sich der in 100 Vol. Luft enthaltene Sauerstoff je nach Verschiedenheit der Anstellung des Versuches mit 36 oder mit 72 Vol. Stickoxyd vereinige; er betont dabei ausdrücklich, dass der Sauerstoff sich mit einer gewissen Menge Stickoxyd oder mit der zweifachen Menge, aber nicht mit einer dazwischen liegenden vereinigen könne; im ersteren Falle entstehe Salpetersäure, in dem letzteren salpetrige Säure.

In demselben Jahre entdeckte Gay-Lussac das höchst wichtige, nach ihm benannte Gesetz, welches im Verein mit dem Boyle-Mariotte'schen die festeste Stütze unserer heutigen kinetischen Gastheorie ausmacht: er erkannte, dass die Ausdehnung nicht nur eine gleichförmige für jeden Temperaturgrad, sondern auch bei den verschiedenen Gasen eine gleich grosse ist. Gay-Lussac¹⁾ bestimmte damals den Ausdehnungscoefficienten der Gase $= 0,00375$ für je einen Temperaturgrad des hunderttheiligen Thermometers. Der Vollständigkeit wegen ist noch hinzuzufügen, dass dieser Werth durch Magnus²⁾ und Regnault's³⁾ 1845 angestellte, höchst genaue Untersuchungen zu $0,00367 = \frac{1}{273}$ festgestellt wurde. Eine theoretische Ableitung der Gesetze von Gay-Lussac und Mariotte aus den von ihm in dieser Hinsicht zuerst ausgesprochenen Principien der kinetischen Gastheorie gab Kroenig 1856⁴⁾, Clausius 1857⁵⁾.

1805 fanden A. von Humboldt und Gay-Lussac⁶⁾ bei ihren Untersuchungen über die Zusammensetzung der atmosphärischen Luft, dass 1 Vol. Sauerstoffgas sich mit genau 2 Vol. Wasserstoffgas zu Wasser vereinigen. 1808 erschien Gay-Lussac's berühmte Abhandlung⁷⁾ über die Verbindungen gasförmiger Körper unter einander. Am Eingange derselben spricht Gay-

¹⁾ Gay-Lussac, *Annales de chimie*; p. Guyton de Morveau etc. T. XLIII; Gilbert's Annalen XII. Erste Versuchsreihe. — Gay-Lussac, Biot, *Traité de physique* I, p. 182. Auch in Fechner's Uebersetzung von Biot's *Précis élément. de physique expér.* Bd. I. Leipzig 1828. Zweite Versuchsreihe.

²⁾ Magnus, Poggendorff's Annalen, Bd. LV.

³⁾ Regnault, *Mém. de l'Acad.* T. XXI. Poggend. *Annal.* Bd. LV u. LVII (vierte Reihe).

⁴⁾ Kroenig, Poggend. *Annal.* Bd. CLXXV, S. 315 bis 322.

⁵⁾ Clausius, Poggend. *Annal.* Bd. CLXXVI, S. 353 bis 380.

⁶⁾ *Journal de physique.* T. LX, p. 129.

⁷⁾ Gelesen vor der Société philomatique zu Paris am 31. December 1808, veröffentlicht 1809 in den *Mémoires de physique et de chimie de la Société d'Arcueil*, T. II, p. 201. Gilbert's Annalen, Bd. XXXVI, S. 6 bis 36.

Lussac es als das Resultat seiner Versuche aus, dass die gasförmigen Körper sich unter einander nach sehr einfachen Verhältnissen verbinden, und dass auch die Raumverminderung, welche in diesen Verbindungen erfolge, sich nach einem bestimmten Gesetze richte. Er untersucht die Verbindungsweise des Chlorwasserstoffgases, des Fluorbor und der Kohlensäure mit Ammoniak; er beobachtet, dass alle drei Gase, wenn sie sich mit Ammoniakgas zu neutralen Salzen verbinden, genau ein ihnen gleiches Volumen von dem letzteren Gase verschlucken, und dass Fluorbor und Kohlensäure sich genau mit dem doppelten Volumen Ammoniakgas vereinigen, wenn ein nicht gesättigtes Salz entstehe. Gay-Lussac findet dies sehr merkwürdig und vermuthet, dass, wenn es möglich wäre, alle Säuren und alle Alkalien in Gasgestalt darzustellen, der neutrale Zustand jedesmal durch Verbindung gleicher Volumina gasförmiger Säure und gasförmiger Base würde hervorgebracht werden. Wir müssen dieser scharfsinnigen Folgerung alle Anerkennung zollen, obwohl wir, die Möglichkeit vorausgesetzt, aus den Thatsachen, welche der Valenzlehre zu Grunde liegen, schliessen müssen, dass sich dies nur in ganz bestimmten Fällen so verhalten könnte.

Gay-Lussac erinnert an die Versuche von Amédée Berthollet, welcher Ammoniak durch elektrische Entladungen zersetzt und entdeckt hatte, dass es auf 1 Vol. Stickstoff 3 Vol. Wasserstoff enthalte; ferner an die H. Davy's über die Oxyde des Stickstoffs. Er findet, dass das Stickoxydul als aus 2 Vol. Stickstoff und 1 Vol. Sauerstoff, das Stickoxyd als aus gleichen Raumtheilen von beiden, die Salpetersäure als aus 1 Vol. Stickstoff und 2 Vol. Sauerstoff bestehend müsse betrachtet werden.

Bezüglich der Condensationsverhältnisse legt Gay-Lussac dar, dass bei Vereinigung von 2 Vol. Kohlenoxyd mit 1 Vol. Sauerstoff 2 Vol. Kohlensäure sich bilden, dass die schweflige Säure ein ihr gleiches Volumen Sauerstoff enthielte (100 Maass SO_2 enthielten 100 Maass O), dass man ihr noch ein halbes Volum Sauerstoff hinzufügen müsse, um sie in Schwefelsäure ($\text{SO}_2 + \text{O} = \text{SO}_3$) zu verwandeln, dass im Stickoxyd keine Zusammenziehung der Elemente vor sich gegangen sei und im Ammoniakgase sich 1 Vol. Stickstoff und 3 Vol. Wasserstoff zu 2 Vol. vereinigt hätten. „Aus diesen verschiedenen Beispielen“, sagt er, „sieht man, dass die Zusammenziehung, welche zwei Gasarten erleiden, indem sie sich verbinden, beinahe genau in dem Verhältnisse ihrer Volumina oder vielmehr des Volumens einer derselben steht. Die unter dieser Voraussetzung berechneten Dichtigkeiten der Verbindungen weichen nur sehr wenig von den Dichtigkeiten ab, welche die Erfahrung giebt, und es ist wahrscheinlich, dass diese Abweichungen völlig verschwinden würden, wenn die dahin gehörigen Versuche mit mehr Genauigkeit wiederholt würden.“ Diese ebenso kühne als scharfsinnige Folgerung hat die Forschung später in ihrem ganzen Umfange zu bestätigen vermocht und dies zwingt uns, dem Genie Gay-Lussac's unsere volle Bewunderung auszusprechen.

Nach diesen Darlegungen erhebt Gay-Lussac die Frage, ob die chemischen Verbindungen nach beständigen, wie Dalton wolle, oder nach veränderlichen Verhältnissen, wie Cl. L. Berthollet meine, erfolgten? Er findet, Dalton's sinnreicher Idee, dass die Verbindungen Atom für Atom vor sich gingen, seien die in seiner Abhandlung veröffentlichten, zahlreichen Versuche sehr günstig.

Merkwürdiger Weise verhielt sich Dalton sowohl gegen Gay-Lussac's Versuche wie gegen seine Folgerungen durchaus ablehnend. Betreffs der ersteren sagte er: „Die Wahrheit hierbei ist meinem Dafürhalten nach diese, dass die Gasarten sich in keinem Falle nach gleichen oder genauen Maassen verbinden;

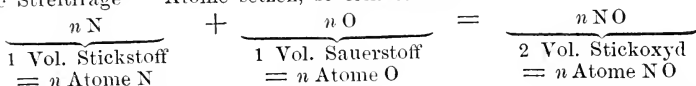
wenn dieses der Fall zu sein scheint, so rührt es von einem Mangel an Genauigkeit her.“ Diese Meinung sucht Dalton damit zu begründen, dass er dem von Gay-Lussac mitgetheilten Versuche andere gegenüberstellt, welche allerdings ein damit nicht übereinstimmendes Resultat ergeben hatten. Gegen Gay-Lussac's Folgerungen wendet Dalton ein: „Im Grunde ist seine Ansicht der Maasse ganz mit der meinigen von den Atomen übereinstimmend; und wenn es bewiesen werden könnte, dass alle elastischen Flüssigkeiten dieselbe Anzahl von Atomen in demselben Volumen enthalten, oder dass die Anzahl derselben sich wie 1, 2, 3 u. s. w. verhalte, so würden beide Hypothesen dieselben sein, nur mit dem Unterschiede, dass meine Hypothese allgemein wäre, und die seinige sich nur auf die elastischen Flüssigkeiten beschränkte. Nothwendig musste Gay-Lussac aus dem, was Bd. I, S. 210 dieses Werkes¹⁾ gesagt wurde, ersehen, dass ich früher eine ähnliche Hypothese aufgestellt, sie aber späterhin als unhaltbar verlassen habe²⁾“.

Dalton gehört zu den Classikern unserer Wissenschaft und wir haben die Pflicht, das Berechtigte von dem Unberechtigten in seinen Aussprüchen genau zu trennen. Durchaus unberechtigt war es, dass Dalton die Genauigkeit der von Gay-Lussac gefundenen Resultate in Abrede stellte. Denn wenn wir die experimentell gefundenen Resultate von Gay-Lussac und Dalton mit denen vergleichen, welche wir heute als richtig ansehen, so müssen wir gestehen, dass der erstere als der präcisere und sorgsamere Experimentator erscheint. Ganz anders verhält es sich mit den Einwendungen, welche Dalton gegen die Folgerungen Gay-Lussac's erhebt. Es ist durchaus richtig, wenn Dalton behauptet, dass die Atomtheorie allgemeine Gültigkeit besitzt, während die Gay-Lussac's unter allen Umständen auf die elastisch-flüssigen Körper beschränkt bleiben müsse. Dies muss besonders in der Gegenwart betont werden, in welcher die Beweiskraft der Moleculartheorie auf Verbindungen ausgedehnt wird, die sich zersetzen, wenn sie vergast werden, und wo sie folglich auf Fälle Anwendung findet, auf welche sie sich als nicht anwendbar erweist und so zu falschen Folgerungen führen muss. Es genügt, an die als Dissociation bezeichneten Thatsachen zu erinnern. Ausserdem — und dies ist der Hauptpunkt — lässt sich der Satz, dass eine gleiche Anzahl kleinster Theilchen in gleichen Raumtheilen von Gasen vorhanden sei, keineswegs unmittelbar aus den Volumgesetzen ableiten, ja man muss sagen, dass er auf den ersten Blick sich im Widerspruch mit diesem befindet. Dalton war dies nicht entgangen und schon in dem ersten Bande seines Werkes (S. 81) hatte er gegen jene Vorstellung folgende Erwägung geltend gemacht: „Es ist einleuchtend, dass die Anzahl der kleinsten Theilchen in einem bestimmten Gewicht oder Volumen des einen Gases nicht dieselbe wie in einem anderen Gase sei. Denn wenn man gleiche Maasse Stickgas und Sauerstoffgas mit einander mengte und es bewirken könnte, dass im Augenblicke der Berührung sie sich chemisch mit einander verbänden, so würden sie nahe 2 Maass Salpetergas (Stickoxyd, *gaz nitreux* der französischen Chemiker) bilden, welche dasselbe Gewicht hätten, als die beiden ursprünglich mit einander vermischten Maasse zusammen; allein die Anzahl der kleinsten Theilchen könnte höchstens nur halb soviel als vor der Vereinigung betragen.“ Dieser Einwurf Dalton's ist völlig zutreffend und hebt die Theorie, so wie sie Gay-Lussac vorgelegt

¹⁾ Diese Seitenzahl bezieht sich auf die Uebersetzung von Dalton's „A New System of Chemical Philosophy“, welche von Wolf unter dem Titel: „Ein neues System des chemischen Theiles der Naturwissenschaft“, Bd. I, 1812, Bd. II, 1813 herausgegeben wurde.

²⁾ Ebenda, Bd. II, S. 384.

hatte, aus den Angeln. Zudem hatte auch der letztere gefunden, dass in dem Stickoxyd „gar keine Zusammenziehung der Elemente vor sich gehe“. Interpretiren wir diese Thatsache durch unsere Formelgleichungen, indem wir statt Molecüle — denn eben um die Aufstellung dieses Begriffes drehte sich die ganze Streitfrage — Atome setzen, so erhalten wir:



In 2 Vol. Stickoxyd konnte also nur jene Anzahl von Stickoxydatomen vorhanden sein, welche in 1 Vol. Stickstoff und Sauerstoff an Stickstoff- und Sauerstoffatomen vorausgesetzt werden. Dalton's Einwurf ist somit völlig berechtigt.

Es ist Avogadro gewesen, der den Begriff Molecül schuf, dadurch mit einem Schlage alle Schwierigkeiten beseitigte und so durch eine einzige Abhandlung einen Einfluss gewann, unter dem wir heute noch stehen. Avogadro's Absicht war, die bei der Vereinigung gasförmiger Körper beobachteten, aber sich gegenseitig widersprechenden Thatsachen aus einer Grundvorstellung abzuleiten, d. h. zu erklären. Den Widerspruch der Thatsachen können wir kurz also ausdrücken: Das eine Mal hatte sich ergeben, dass bei der Vereinigung der Gase nach Raumeinheiten das Product der gasförmigen Verbindung eine Condensation erlitten hatte, das andere Mal, dass das Volumen derselben gleich der Summe der Volumina ihrer gasförmigen Componenten sei; das letztere betraf das Stickoxyd. Avogadro unterschied *molecules constituantes* oder *integrantes* und *molecules élémentaires*; erstere haben die Bedeutung unserer Molecüle, letztere die unserer Atome. Von diesen integrierenden Molecülen sei in gleichen Volumen aller Gase eine gleiche Anzahl anzunehmen. Nun biete sich aber betreffs der zusammengesetzten Körper eine Erwägung dar, welche sich mit dieser Annahme nicht vereinigen lasse. Wenn 1 Vol. des einen Gases sich mit zwei oder mehreren Volumen eines anderen Gases sich vereinige, so liesse sich erwarten, dass die entstehende Verbindung auch nur 1 Vol. einnehme. Dies finde aber in Wirklichkeit nicht statt. So betrage z. B. das Volum des Wasserdampfes, wie Gay-Lussac gezeigt habe, das Doppelte von dem des Sauerstoffs, welcher darin enthalten sei, oder, was auf dasselbe hinauslaufe, es sei gleich dem des darin enthaltenen Wasserstoffs, anstatt gleich dem Volum des Sauerstoffs. Man sieht, Avogadro greift mit sicherer Hand die bestehende Schwierigkeit heraus. Um sie nun zu beseitigen, supponirt er, dass die constituirenden Molecüle der einfachen Gase nicht identisch mit elementaren Molecülen, d. h. Atomen seien, sondern aus einer gewissen Anzahl solcher beständen, welche dann durch Anziehung zusammengehalten würden. Verbinden sich nun die Gase unter einander, so trete eine Theilung der constituirenden Molecüle ein: das Molecül des einen Gases verbinde sich mit der Hälfte, dem vierten Theil der in den constituirenden Molecülen des anderen Gases enthaltenen Elementarmolecüle (Atome).

Auf diese Weise erklärt Avogadro die „Verdoppelung“ (*redoublement*) des einen Gases: es müssen mindestens immer 2 Vol. nach der Verbindung auftreten, weil die der Theilung unterliegenden constituirenden Molecüle mindestens 2 Elementaratome enthalten. Doch behauptet er keineswegs, dass die constituirenden Molecüle nur aus 2 Elementarmolecülen bestehen könnten, sondern hält es für möglich, dass sie auch 4, ja selbst 8 solcher enthielten, in welchen Fällen dann das Volumen der Verbindung = 4 oder = 8 sei. Auf jene Annahme einer Theilung der Molecüle in ihre Elementaratome legt Avogadro mit Recht den grössten Werth: „*D'ailleurs une autre considération*

paroit nous obliger d'admettre, dans quelques cas, le partage dont il s'agit: car comment pourroit-on concevoir sans cela une véritable combinaison entre deux corps gazeux qui se réuniroient à volumes égaux, sans qu'il y eût condensation, ainsi que cela a lieu dans la formation du gaz nitreux?" — fragt er. Also gerade jene Thatsache, welche Dalton bestimmt hatte, Gay-Lussac's Ideen abzulehnen, erklärte Avogadro durch seine Vorstellungen.

Diese von Avogadro 1811¹⁾ entwickelte Theorie fand aber damals so wenig Beachtung, dass Ampère einige Jahre später, 1814, eine ganz ähnliche Betrachtungsweise entwickelte, ohne auf erstere nur Bezug zu nehmen: er wurde erst auf sie aufmerksam gemacht, nachdem er seine Abhandlung verfasst hatte. Aber auch Ampère's berühmter Name verschaffte dieser Betrachtungsweise zunächst keine Anhänger. Dies ist aber keineswegs so unbegreiflich, wie man heute finden will. Die Chemiker der damaligen Zeit sahen eben ein, dass diese Auffassung sich nur auf gasförmige Elemente und Verbindungen anwenden lasse. Und wie viele kannte man denn damals? Wie viele waren genau studirt? Da war denn doch die Vorstellung von Atomen etwas ganz anderes: diese liess sich auf alle Elemente und Verbindungen ohne Unterschied übertragen. Zudem musste die Behauptung, dass ein Molecül in zwei, vier und selbst acht Partikelchen zerfallen könne, zunächst doch gar sehr arbiträr klingen. Wo war die Grenze der Theilbarkeit? Wie vertrug sich eine solche mit der Untheilbarkeit der Atome? Welche Beziehungen bestehen zwischen Molecülen und Atomen? Von diesen Fragen hatte Avogadro keine beantwortet. Kurz, die Theorie Avogadro's war eine geniale Anticipation und die Zeit zu ihrem vollen Verständniß war noch nicht gekommen. Es gehört zu den schönsten Verdiensten, welche Dumas, Laurent und Gerhardt, die drei Gründer der modernen Chemie, sich um die Entwicklung unserer theoretischen Vorstellungen erworben haben, dass sie den Werth der Avogadro'schen Theorie fühlten, immer wieder darauf zurückkamen und ihr nach und nach die allgemeine Beachtung gewannen. Insbesondere ist es Laurent gewesen, der die Elemente als chemische Verbindungen einfacher Radicale definirte, also das Molecül des freien Chlors durch Cl_2 , des freien Sauerstoffs durch O_2 ausdrückte u. s. w. und der diese Auffassung auch auf die freien zusammengesetzten Radicale übertrug und z. B. das freie Cyan zuerst durch $(\text{CN})_2$ symbolisirte. Leider aber hatten die drei genannten Chemiker die Gewohnheit, alles das, was sie entdeckt hatten, oder von anderen Franzosen entdeckt worden war und dem eine gewisse Wahrheit nicht abgesprochen werden konnte, für allein maassgebend hinzustellen, mit Hintansetzung aller anderen Vorstellungen, die eben so gut und in bestimmten Fällen sogar mehr berechtigt erschienen: sie verfielen in Uebertreibungen und dies setzt den Werth ihrer wissenschaftlichen Thätigkeit in den Augen der nüchtern Denkenden empfindlich herab. Was aber das Schlimmste ist: diese Gewohnheit ist auf alle diejenigen Chemiker übergegangen, welche dem französischen Dreigestirn sogar eine reformatorische Bedeutung beilegen. Die Zahl dieser ist, wie man weiss, heute bedenklich gross.

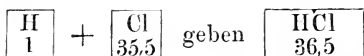
Und so ist denn auch in vielen modernen Lehrbüchern die Meinung ausgesprochen, dass nur das als Moleculargewicht anzusehen sei, welches durch die Dampfdichtebestimmung ermittelbar ist. Dies ist nun in Wirklichkeit eine crasse Uebertreibung des Werthes jener Theorie. Es würde sehr schlimm um die Zuverlässigkeit unserer Erkenntnisse, namentlich in der anorganischen Chemie, bestellt sein, wenn wir in den überaus vielen Fällen, auf welche jene

¹⁾ Journal de Physique, de Chimie par Delamétherie, T. LXXII, p. 58 bis 76.

nicht anwendbar ist, keine anderen, nicht weniger brauchbaren Mittel besässen, um das Moleculargewicht festzustellen. Dabei ist es freilich nicht ohne Humor, zu bemerken, dass dieselben Chemiker, welche in der allgemeinen Anerkennung der Avogadro'schen Theorie eine Reform der Wissenschaft erblicken wollen, dieselbe nicht einmal völlig verstanden haben. Wenigstens stehen die sogenannten graphischen Gleichungen, welche die Volumengesetze im Sinne der Avogadro'schen Theorie erklären sollen, ganz im Widerspruch mit dieser. Es ist meine Pflicht, dies noch aus einander zu setzen, damit Jeder völlig klar sieht.

Wir interpretiren unsere fünf Volumengesetze S. 424, 425 nach einander durch fünf entsprechende graphische Gleichungen.

1. Die Entstehung des Chlorwasserstoffgases aus Chlor und Wasserstoff wird graphisch durch die Gleichung

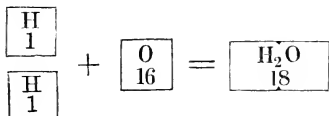


1 At. H = 1 Vol. + 1 At. Cl = 1 Vol. geben 1 Mol. HCl = 2 Vol.

interpretirt. Man sieht, dass die Volumeinheit = 1 Atom gesetzt und unter dem Bilde eines Quadrates angeschaut wird; die zwei Volumina sollen nun dadurch entstehen, dass die beiden Quadrate sich zu einem Rechtecke zusammenfügen. Dadurch erhalten wir aber keinen Einblick in die Natur des Vorganges: es wird nichts erklärt, sondern der Vorgang wird nur beschrieben. Darum handelt es sich aber hier nicht mehr. Allerdings schreitet auch in der Chemie die descriptive Methode voran, dann aber folgt die Deduction: es müssen Erklärungen gegeben werden: aus einem aufgestellten und deutlich definirten Principe müssen die darunter befassten Thatsachen als logische Folgerungen herausgezogen werden können, oder, anders ausgedrückt, was in der räumlich-zeitlichen Aufeinanderfolge der Erscheinungen wirklich, d. i. anschaulich beweisbar stattfindet, das muss aus der Theorie mit logischer Nothwendigkeit hervorgehen. Der Fehler, welcher hier gemacht worden ist, fiesst demnach aus einer falschen Auffassung der in der Chemie zu lösenden Aufgaben. Wir wollen darauf keinen allzu grossen Werth legen: die Structurchemiker sind offenbar zu viel im Laboratorium beschäftigt und haben noch keine Zeit gefunden, über die, freilich höchst schwierige, Frage nachzudenken: worin besteht das Wesen der wissenschaftlichen, *in specie* chemischen Erkenntniss?

Aber etwas mehr Gewicht wird darauf zu legen sein, dass jene Auffassung unvereinbar mit den Principien der Moleculartheorie ist. Die letztere statuirt ausdrücklich, dass die auf einander einwirkenden Elemente als Molecüle gedacht werden, dort aber werden sie als freie Atome vorausgesetzt; ferner, um die Entstehung der zwei Volumina zu erklären, wird vorausgesetzt, dass 1 Molecül den doppelten Raum einnehme wie 1 Atom. Wer in der Welt will diesen Satz beweisen? Wer hat Atome gesehen? wer beobachtet, wie sie sich zu Molecülen zusammenlegen? Indess wollen wir anerkennen, dass die Entstehung der zwei Volumina doch eine scheinbare Erklärung gefunden hat.

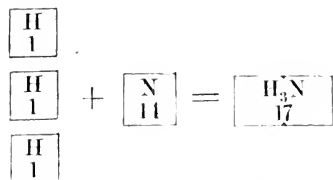
2. Die Entstehung des Wasserdampfes aus Sauerstoff und Wasserstoff wird durch die graphische Formel gedeutet:



2 Vol. H = 2 At. + 1 Vol. O = 1 At. geben 2 Vol. = 1 Mol. Wasserdampf.

Hier sind natürlich die Fehler genau dieselben wie vorhin, doch kommt noch ein weiterer hinzu, der beweist, dass die Theorie mit ihren Principien nicht einmal ausreicht: aus drei Volumen der Elemente entstehen zwei Volumen der Verbindung. Woher kommt denn das? Das ist ein neuer Fall, auf welchen uns die Theorie die Auskunft schuldig bleibt.

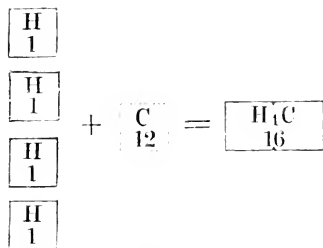
3. Die Entstehung des Ammoniaks aus seinen Elementen wird durch die Formel erläutert:



3 Vol. H = 3 At. H + 1 Vol. = 1 At. N geben 2 Vol. Ammoniak.

Hier ziehen sich, wie man sieht, 4 Vol. zu 2 Vol. zusammen: es ist ein dritter Fall, den die Theorie nicht zu erklären vermag.

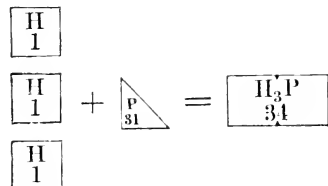
4. Die Entstehung des Grubengases aus seinen Elementen wird gedeutet durch:



4 Vol. = 4 At. H + 1 Vol. = 1 At. C geben 2 Vol. Methan.

Hier treten 5 Vol. zu 2 Vol. zusammen; es ist der vierte Fall, den die Theorie unaufgeklärt lässt.

5. Die Entstehung des Phosphorwasserstoffgases wird graphisch dargestellt:



3 Vol. = 3 At. H + $\frac{1}{2}$ Vol. = 1 At. P geben 2 Vol. Phosphorwasserstoffgas.

Hier treten $3\frac{1}{2}$ Vol. zu 2 Vol. zusammen: es ist der fünfte Fall, den die Theorie nicht erklären kann. Ausserdem kommt noch eine Unbegreiflichkeit hinzu: bis jetzt schaute man das Atom unter dem Bilde eines Quadrates an, das Phosphoratom wird aber durch die Hälfte eines solchen dargestellt! Warum denn? Ist 1 Atom = 1 \square , so ist 1 $\triangle = \frac{1}{2}$ Atom. Nur um nicht schliesslich noch in Widerspruch mit der Atomtheorie zu gerathen, statuirt die Moleculartheorie der Structurchemiker zur Abwechslung, dass das Atom auch als Dreieck auftreten kann.

Man sieht, die Moleculartheorie der Structurchemiker ist durchaus verschieden von der Avogadro's. Diese Theorie der Quadrate, der Recht- und Dreiecke bedarf fünf verschiedener Vorstellungsweisen, um die fünf Volumgesetze zu erklären; die Theorie Avogadro's, wie wir sie kennen gelernt haben, leitet alle fünf aus einer Grundvorstellung widerspruchlos ab.

Dem genialen Experimentator A. W. Hofmann haben wir es zu verdanken, wenn es uns heute möglich ist, die verschiedenen Volumgesetze durch eben so einfache als präzise Vorlesungsexperimente zu demonstrieren. Eine theoretische Ableitung dieser Gesetze versuchte nach Avogadro zuerst wieder der deutsche Physiker Clausius in der eingangs erwähnten Abhandlung. Und hier ist es ein geradezu wunderbares Zusammentreffen, dass Clausius, obwohl von einer ganz anderen Seite den Gegenstand betrachtend und durchaus unbekannt mit den Vorstellungen Avogadro's, doch in denselben Ideengang geräth, den 45 Jahre vor ihm dieser eingeschlagen hatte. Clausius wählte höchst merkwürdiger Weise gleichfalls das Stickoxyd, um daran zu zeigen, dass zwischen Molecül und Atom eines Elementes unterschieden werden müsse, er hebt ausdrücklich hervor, dass die jetzige Art der Chemiker, die volumetrischen Verbindungsweisen durch Gleichungen zu interpretiren, im Widerspruche mit der Moleculartheorie stehe, und deutet den richtigen Weg an. Einen Eindruck hat auch die Abhandlung von Clausius auf die modernen deutschen Chemiker nicht gemacht: sie schreiben nach wie vor ihre mit der Avogadro'schen Theorie unverträglichen Gleichungen und befinden sich bis zum heutigen Tage in Unwissenheit darüber, dass gerade sie das wichtigste Verdienst, welches sich Avogadro, Laurent, Dumas und Gerhardt um die Entwicklung unserer theoretischen Vorstellungen erworben hatten, nicht nach seiner wahren Bedeutung zu würdigen vermögen.

ZWEITER THEIL.

M E T A L L E.

Allgemeine Betrachtungen.

Die zweite Abtheilung der Elemente oder Grundstoffe umfasst die sogenannten Metalle. Wir haben zu den Metalloiden diejenigen Elemente gezählt, welchen die charakteristischen Merkmale der Metalle im Allgemeinen abgehen (s. S. 31); als solche aber haben wir bezeichnet den eigenthümlichen Glanz, Undurchsichtigkeit und die Fähigkeit, Wärme und Elektricität zu leiten. In der That ist man bei dem Mangel an gemeinsamen Charakteren genöthigt, die Definition der Metalloide negativ zu fassen, während die Metalle bei aller Verschiedenheit und Mannigfaltigkeit, welche sie sonst zeigen, doch so viel Uebereinstimmung besitzen, dass man bei ihnen von allgemeinen Charakteren sprechen kann. Doch ist zu bemerken, dass auch hier Uebergänge bestehen und einzelne Elemente, der Zwischlächigkeit ihrer Charaktere halber, ebenso gut zu den Metalloiden wie zu den Metallen gezählt werden können. So besitzen gewisse Verbindungen der Metalle der Chromgruppe, zu welcher Chrom, Wolfram, Molybdän und Uran gehören, eine grosse Aehnlichkeit in Bezug auf Zusammensetzung und chemischen Charakter mit gewissen Verbindungen des Schwefels, insbesondere der Schwefelsäure und ihrer Abkömmlinge. Die Metalle der Vanadgruppe bilden Säuren, welche der Salpetersäure, Arsensäure u. s. w. an die Seite gesetzt werden können. Zinn und die ihm ähnlichen Metalle verhalten sich in mancher Hinsicht ähnlich dem Kohlenstoff und Silicium. Wir machen somit auch hier die Wahrnehmung, dass unsere Trennung in Metalloide und Metalle nicht auf besonders tiefgreifende Unterschiede zurückgeführt werden kann, sondern mehr auf Gründen der Zweckmässigkeit beruht (s. S. 32).

Da eine übersichtliche Darstellung des allgemeinen Charakters und der Eigenschaften der Metalle, sowie ihrer wichtigeren Beziehungen gestattet wird, uns bei der Betrachtung der einzelnen Metalle viel kürzer zu fassen, und da auch dem Lernenden das Studium dieser Abschnitte dadurch wesentlich erleichtert wird, so wollen wir der Beschreibung der einzelnen Metalle und ihrer Verbindungen allgemeine Betrachtungen vorhergehen lassen.

Physikalische Eigenschaften der Metalle.

Eigenschaften der Metalle. Indem wir bei der Betrachtung der Eigenschaften der Metalle mit ihren sogenannten physikalischen beginnen, sind es vorzugsweise folgende, die eine ausführliche Erwähnung erfordern:

Glanz.

1. Alle Metalle zeigen im reinen Zustande einen eigenthümlichen spiegelnden Glanz, den sogenannten Metallglanz, wie ihn z. B. Silber, Gold und Quecksilber in ausgeprägtestem Grade darbieten. Dieser Glanz kommt mehr oder weniger allen Metallen ohne Ausnahme zu, doch nur dann, wenn sie compacte Massen bilden, während sie in feinvertheiltem, gepulvertem Zustande ihn nicht besitzen, sondern dann graue oder schwarze Pulver darstellen, die erst, wenn sie mit dem Polirstahl behandelt oder wenn sie zum Schmelzen erhitzt werden, diesen Glanz wieder annehmen. So ist das Silber im feinvertheilten Zustande ein unscheinbares schwarzgraues Pulver.

Verhalten gegen Wärme und Elektricität.

2. Alle Metalle sind gute Wärme- und Elektricitätsleiter, jedoch in sehr ungleichem Grade. So ist das Silber ein besserer Wärmeleiter als das Kupfer, dieses ein besserer als das Gold u. s. w.; die Wärmeleitungsfähigkeit des Silbers verhält sich zu der des Wismuths wie 1000:18. Ganz ähnlich verhalten sich die Metalle in Bezug auf ihre Elektricitätsleitungsfähigkeit. So ist auch in dieser Beziehung das Silber ein besserer Leiter als das Kupfer, dieses ein besserer als das Gold u. s. w. Auch hier ist der compacte Zustand der Metalle sehr wesentlich, sie leiten im feinvertheilten Zustande viel weniger.

Aggregatzustand.

3. Mit Ausnahme des Quecksilbers sind alle übrigen Metalle bei gewöhnlicher Temperatur starr, nur das Quecksilber ist flüssig. Sie sind im compacten Zustande weiss oder farblos, zuweilen ins Graue oder Blaue ziehend. Nur Gold, Kupfer, Calcium und Strontium haben bestimmte Farben. Viele Metalle kennt man im krystallisirten Zustande und wahrscheinlich sind alle unter gewissen Bedingungen krystallisationsfähig. Die meisten krystallisiren in Formen, welche dem regulären oder tesserale System angehören (Würfel, Octaëder) und nur wenige, z. B. Wismuth, in Rhomboëdern. Gold, Silber und Kupfer findet man natürlich krystallisirt. Auch dann, wenn die Krystalle keine ausgesprochene Krystallform besitzen, zeigen sie meist ein krystallinisches Gefüge, d. h. auf Bruch- und Schnittflächen ein grobkörniges Ansehen.

Undurchsichtigkeit.

4. Die Metalle besitzen die Eigenschaft der Undurchsichtigkeit in hohem Grade, und lassen selbst in Gestalt äusserst dünner Blättchen kein Licht durch; eine Ausnahme hiervon macht das Gold, welches als Blattgold, in Gestalt ausserordentlich feiner Blättchen, grünes Licht durchlässt.

Schmelzbarkeit.

5. Alle Metalle sind schmelzbar, d. h. nehmen unter gewissen Temperaturen flüssigen Aggregatzustand an. Diese Temperaturen aber sind bei den verschiedenen Metallen ausserordentlich verschieden. So

nimmt das Quecksilber, welches bei gewöhnlicher Temperatur flüssig ist, diesen Aggregatzustand schon bei einer Temperatur von -39° an, während es unterhalb dieser Temperatur starr ist; es schmilzt sonach bei -39° ; Zinn dagegen schmilzt bei $+235^{\circ}$, Silber bei $+1000^{\circ}$, Gold bei $+1250^{\circ}$, und Platin kann nur durch die stärksten Hitzegrade geschmolzen werden.

6. Einige Metalle können wir nicht allein flüssig, sondern auch gasförmig machen, indem wir sie auf die dazu nothwendige Temperatur bringen. Solche Metalle nennen wir flüchtig oder auch wohl destillirbar. Hierher gehören Quecksilber, Zink, Cadmium, Kalium u. a. Auch hier sind die Temperaturen, bei welchen die Verflüchtigung stattfindet, sehr verschieden. Flüchtig-
keit.

7. Ein hohes Volumgewicht wird unter Laien gewöhnlich als eine charakteristische Eigenschaft der Metalle betrachtet; allein ihr Volumgewicht ist ausserordentlich verschieden und manchmal sehr gering. So kennen wir Metalle, wie Kalium und Natrium, welche leichter als Wasser sind und andere, die nur ein wenig höheres Volumgewicht zeigen, während andererseits gewisse Metalle die schwersten aller bekannten Körper darstellen. So ist das Volumgewicht des Lithiums 0,59, das des Kaliums 0,86, das des Goldes dagegen 19,3 und jenes des Platins gar 21,5. Volum-
gewicht.

8. Auch die Härte der Metalle ist sehr verschieden. Einige, wie Kalium, Blei, Zinn etc. sind so weich, dass sie mit dem Messer geschnitten werden können, ja Kalium und Natrium lassen sich sogar zwischen den Fingern kneten; andere dagegen besitzen einen bedeutenden Grad von Härte, doch sind es verhältnissmässig wenige, die einen sehr hohen Härtegrad zeigen. Härte.

9. Die Metalle sind theils geschmeidig und dehnbar, theils spröde und brüchig. Geschmeidig nennt man solche Metalle, welche unter starkem Drucke ihre Form bleibend verändern, ohne dass dadurch der Zusammenhang ihrer Massentheilchen aufgehoben wird, oder mit anderen Worten, welche sich unter dem Hammer oder der Walze zu Platten ausschlagen, dehnbar solche, die sich zu Drähten ausziehen lassen. Erstere Eigenschaft bezeichnet man wohl auch als Hämmerbarkeit, letztere als Ductilität. Beide Eigenschaften sind keineswegs immer in einem Metalle in gleichem Grade vereinigt; denn Stabeisen z. B., welches nur in mässig dünne Platten ausgeschlagen und ausgewalzt werden kann, und von allen hämmerbaren Metallen das am wenigsten hämmerbare ist, kann zu sehr dünnen Drähten ausgezogen werden, es gehört mit zu den ductilsten. Blei dagegen kann zu ausserordentlich dünnen Platten (Bleifolie) ausgeschlagen werden, während seine Ductilität sehr gering ist. Gold besitzt beide Eigenschaften in hohem Grade. Es kann zu so dünnen Plättchen ausgeschlagen werden, dass 62 qcm dann kaum mehr als 0,01 g wiegen, und andererseits kann 0,01 g Gold in einen 28 m langen Draht ausgezogen werden. — Spröde Geschmei-
digkeit etc.

und brüchig nennt man solche Metalle, welche unter Anwendung von Druck und Schlag in Stücke zerspringen, sich pulvern lassen, beim Biegen abbrechen u. dgl.

Festigkeit.

10. Unter Festigkeit der Metalle versteht man die Eigenschaft derselben, starken trennenden Kräften, ohne zu zerreißen, Widerstand zu leisten. Diese Eigenschaft ist bei den verschiedenen Metallen sehr verschieden, und auch bei einem und demselben je nach dem Grade seiner Reinheit und nach der Art seiner Bearbeitung. Die Festigkeit ist ganz besonders beim Eisen bedeutend. Ein Eisendraht von 2 mm Dicke zerreißt erst, wenn man ein Gewicht von 250 kg daranhängt, während ein ebenso dicker Bleidraht schon bei einer Belastung von 12 kg zerreißt. Es verhält sich sonach die Festigkeit des Eisens zu der des Bleies wie 125 : 6.

Verhalten
gegen Gase.

11. Ein sehr merkwürdiges Verhalten zeigen gewisse Metalle, wie Eisen, Nickel, Kupfer, Palladium, Platin, gegen Gase, namentlich Wasserstoffgas und Kohlenoxydgas. Entweder im stark erhitzten Zustande, auch geschmolzen, oder unter gewissen Bedingungen schon bei gewöhnlicher Temperatur absorbiren sie nämlich diese Gase in grösserer oder geringerer Menge. Nach dem Erkalten geben sie dieselben entweder ab oder halten sie auch dann noch zurück. In eminentestem Grade besitzt diese Eigenschaft das Palladium. Ein ähnliches Verhalten gegen Sauerstoffgas zeigen Gold und Silber.

Unauflös-
lichkeit.

12. Eine sehr bemerkenswerthe Eigenschaft der Metalle ist es ferner, dass sie als solche nicht aufgelöst werden können. Während wir mehrere Metalloide, wie Schwefel, Phosphor, Jod, Brom u. s. w., auflösen können, und nach Verdunstung der Lösungsmittel das Metalloid mit seinen Eigenschaften zurückbleibt, giebt es kein Lösungsmittel für Metalle in diesem Sinne. Wenn ein Metall sich in Säuren, Alkalien u. dgl. auflöst, so findet immer eine Vereinigung desselben mit einem Bestandtheil des Lösungsmittels statt und in der Lösung ist ein Oxyd oder ein Salz, nicht aber mehr das Metall als solches enthalten.

Vorkom-
men.

Vorkommen der Metalle. Die Metalle sind in der organischen und anorganischen Natur ausserordentlich verbreitet, doch finden sie sich ihrer mächtigen Affinitäten halber verhältnissmässig selten unverbunden und dann ausschliesslich in der anorganischen Natur. Wenn ein Metall im reinen unverbundenen Zustande vorkommt, so wird dies als regulinisch oder gediegen bezeichnet. Gediegen findet sich z. B. Gold, Silber, Platin, Quecksilber, Kupfer. Kommen die Metalle an andere Elemente gebunden vor, so nennt man sie vererzt. Erze im engeren Sinne nennt man die im Mineralreiche vorkommenden Metall-oxyde, -Sulfide und -Arsenide. Die natürlich vorkommenden Metallverbindungen sind vorzugsweise: Oxyde, Sulfide, Chlormetalle und Salze. Gewisse Metallverbindungen sind Bestandtheile des pflanzlichen und thierischen Organismus.

Gewinnung. Da die Metalle nur selten gediegen vorkommen, Gewinnung. sie aber ihre Anwendungen zu technischen Zwecken vorzüglich als solche finden, so ist es Aufgabe der Hüttenkunde oder Metallurgie, durch zweckmässig im Grossen geleitete chemische Prozesse sie aus ihren Erzen zu gewinnen und in mehr oder weniger reinem Zustande darzustellen. Die dabei in Anwendung kommenden Methoden richten sich nach der Natur des Erzes und des Metalls. Die als Oxyde vorkommenden Metalle werden in eigens construirten Oefen mit Kohle als Reductionsmittel geschmolzen, wobei die Kohle gleichzeitig als solches und als Feuerungsmaterial wirkt. Schwefelmetalle werden durch vorübergehendes Rösten oder Abschwefeln in Oxyde übergeführt und hierauf wie diese behandelt. Die Erze sind gewöhnlich in andere Gesteinsarten eingewachsen oder eingesprengt. Diese Gesteinsarten schmelzen bei den Hüttenprocessen ebenfalls und bilden dann die sogenannten Schlacken. Meist wird das Schmelzen und die Schlackenbildung durch absichtlich gemachte Zusätze, welche als Zuschläge bezeichnet werden, befördert und geregelt.

Valenz der Metalle. Dieselbe ist bei den verschiedenen Metallen Valenz. eine ebenso verschiedene, wie die der Metalloide. So wie bei diesen beobachtet man auch bei ersteren für ein und dasselbe Metall eine wechselnde Werthigkeit. Um die Werthigkeit der Metalloide zu bestimmen, haben wir sowohl ihre Verbindungsweisen mit dem elektropositiven Wasserstoff als mit dem elektronegativen Sauerstoff und Chlor in das Auge gefasst (s. S. 333, 339 u. f.). Bei dieser Gelegenheit wurde auch hervorgehoben, dass von Seite der sogenannten modernen Chemiker die aus den Verbindungsformen der 16 Metalloide mit dem Wasserstoff erschlossene Valenz auch auf ihre Verbindungsweisen mit dem elektronegativen Sauerstoff, Chlor, ja mit allen übrigen Elementen übertragen, d. i. diese unter Zugrundelegung jener gedeutet wurden. Durch diese einseitige und unkritische Generalisation entstand das Dogma von der constanten Valenz und aus diesem erwuchs dann die phantastische Lehre von der Structur der Verbindungen. Nun wäre aber ein Versuch, die Valenz der Metalle aus ihren Wasserstoffverbindungen zu erschliessen, bislang fast völlig unausführbar; denn von den weitaus meisten Metallen sind gar keine Wasserstoffverbindungen bekannt und nur einige wenige Metalle existiren, welche Verbindungen mit dem Wasserstoff oder mit solchen Radicalen eingehen, die mit diesem gewisse Eigenschaften gemeinsam haben. Durch diese Sachlage wird aber die Werthlosigkeit und Unhaltbarkeit jenes Dogmas aufs Neue dargethan. Denn wenn es einen wirklichen, d. i. durch That-sachen begründbaren Sinn haben soll, die Verbindungen mit dem Wasserstoff als oberste und ausschliessliche Einheit bei der Beurtheilung und Feststellung der Verbindungsweisen mit allen übrigen Elementen zu Grunde zu legen, so müsste vor allen Dingen erst gezeigt werden können, dass der Wasserstoff dasjenige Element ist, welches sich vor allen anderen durch seine grosse Verbindungsfähigkeit auszeichnet. Diese ist aber bei

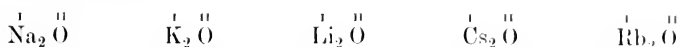
jenen, etwa 48 Elementen, die wir Metalle nennen, so gering, dass man mit viel grösserem Rechte behaupten könnte, nur die 16 als Metalloide bezeichneten Elemente verbänden sich mit dem Wasserstoff und diese Fähigkeit mangle den 48 Metallen mehr oder minder. Das allein richtige Verfahren dürfte aber das sein, die hier obwaltenden Beziehungen ohne jedwede Voreingenommenheit nach der einen oder der anderen Seite hin darzulegen.

Die Valenz der Metalle in Bezug auf den elektropositiven Wasserstoff und analoge Radicale. Ob die bereits unter 11. erwähnte Fähigkeit einiger Metalle, Wasserstoff zu absorbiren, als eine physikalische, etwa auf Adhäsion beruhende oder als eine chemische Eigenschaft aufgefasst werden müsse, etwa indem der Wasserstoff mit den Metallen in den elektrochemischen Gegensatz trete und in den betreffenden Verbindungen als elektronegatives Element fungire, wie dies nach der von Berzelius aufgestellten Spannungsreihe (s. S. 338) der Fall wäre, darüber können wir zur Zeit ein hinlänglich begründbares Urtheil nicht fällen. Zu Gunsten der letzteren Annahme spricht das schon S. 63 eingehender erörterte Verhalten des Palladiums zum Wasserstoff. Auch Kalium und Natrium vereinigen sich mit dem Wasserstoffe und bilden Verbindungen, in welchen auf 2 Atome Metall 1 Atom Wasserstoff enthalten ist. Ferner sind von manchen Metallen Verbindungen mit gewissen Alkoholradicalen bekannt; so bildet das Blei mit dem Radical Methyl: CH_3 , das Tetramethylblei, $\text{Pb}(\text{CH}_3)_4$, das Zink mit ebendenselben das Dimethylzink: $\text{Zn}(\text{CH}_3)_2$, das Quecksilber das Dimethylquecksilber: $\text{Hg}(\text{CH}_3)_2$, das Zinn das Tetramethylzinn: $\text{Sn}(\text{CH}_3)_4$, das Aluminium das Trimethylaluminium: $\text{Al}(\text{CH}_3)_3$, u. s. w. Da das Radical Methyl einwerthig ist, so fungirt das Blei in seiner Verbindung mit ihm als ein vierwerthiges ($\overset{\text{IV}}{\text{Pb}}$), das Zink und das Quecksilber als ein zweiwerthiges ($\overset{\text{II}}{\text{Zn}}$, $\overset{\text{II}}{\text{Hg}}$), das Aluminium als ein dreiverthiges ($\overset{\text{III}}{\text{Al}}$) und das Zinn wiederum als vierwerthiges Element ($\overset{\text{IV}}{\text{Sn}}$). Da ferner das Methyl in allen seinen übrigen Verbindungen, die aber in der organischen Chemie abgehandelt werden, die Rolle von 1 At. Wasserstoff spielt, so dürfte man die Möglichkeit, dass genannte Metalle auch mit dem Wasserstoffe analog constituirte Verbindungen eingehen, wenigstens dem Principe nach zugestehen. Und diese Folgerung dürfte auch dann berechtigt erscheinen, wenn später festgestellt werden könnte, dass das Entstehen und Beharren solcher Verbindungen aus Gründen, die wir jetzt noch nicht angeben können, unmöglich ist. Bis jetzt müssen wir aber betonen, dass nur sehr wenige Verbindungen der Metalle mit Wasserstoff bekannt sind.

Valenz in Bezug auf elektronegative Elemente.

Valenz der Metalle in Bezug auf elektronegative Elemente. In dieser Hinsicht offenbart sich eine ziemliche Mannigfaltigkeit der Verbindungsweisen der Metalle; sie ist jedoch im Durchschnitte keineswegs so gross wie bei den Metalloiden und bei einigen Gruppen

herrscht sogar eine auffallende Beständigkeit der abgeleiteten Werthe vor. So sind fast nur einwerthig die Glieder der Alkalimetalle gegenüber dem Sauerstoff:



Natriumoxyd Kaliumoxyd Lithiumoxyd Caesiumoxyd Rubidiumoxyd;

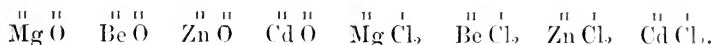
ebenso gegenüber dem Chlor:



Fast nur zweiwerthig gegenüber denselben Elementen sind 1) die Metalle der alkalischen Erden: Calcium, Strontium, Baryum:



2) die Metalle der Magnesiumgruppe: Magnesium, Beryllium, Zink und Cadmium:



Nur einwerthig gegenüber Chlor und Sauerstoff ist in der Silbergruppe das Silber: $\overset{1}{\text{Ag}}_2 \overset{0}{\text{O}}$, $\overset{1}{\text{Ag}} \overset{1}{\text{Cl}}$; ein- und zweiwerthig dagegen das Kupfer und Quecksilber, ersteres im Kupfer- und Quecksilberoxydul und den entsprechenden Chlorüren: $\overset{1}{\text{Cu}}_2 \overset{0}{\text{O}}$, $\overset{1}{\text{Cu}} \overset{1}{\text{Cl}}$, $\overset{2}{\text{Hg}}_2 \overset{0}{\text{O}}$, $\overset{2}{\text{Hg}} \overset{1}{\text{Cl}}$, letzteres in den Oxyden und Chloriden: $\overset{2}{\text{Cu}} \overset{0}{\text{O}}$, $\overset{2}{\text{Cu}} \overset{1}{\text{Cl}}_2$, $\overset{2}{\text{Hg}} \overset{0}{\text{O}}$, $\overset{2}{\text{Hg}} \overset{1}{\text{Cl}}_2$.

Nur dreiwerthig sind Aluminium und Indium: $\overset{3}{\text{Al}} \overset{1}{\text{Cl}}_3$, $\overset{3}{\text{Al}}_2 \overset{0}{\text{O}}_3$; meist dreiwerthig die Metalle der Cerit- und Gadoliniumgruppe.

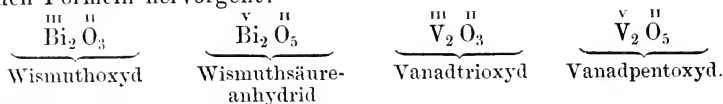
Vierwerthig sind: Zirconium, Thorium, Titan: $\overset{4}{\text{Zr}} \overset{2}{\text{O}}_2$, $\overset{4}{\text{Th}} \overset{2}{\text{O}}_2$, $\overset{4}{\text{Ti}} \overset{2}{\text{O}}_2$, $\overset{4}{\text{Zr}} \overset{1}{\text{Cl}}_4$, $\overset{4}{\text{Ti}} \overset{1}{\text{Cl}}_4$. Zweiwerthig ist das Zinn in seinem Oxydul und dem Chlorür: $\overset{2}{\text{Sn}} \overset{0}{\text{O}}$, $\overset{2}{\text{Sn}} \overset{1}{\text{Cl}}_2$; vierwerthig in seinem Oxyd und Chlorid: $\overset{4}{\text{Sn}} \overset{2}{\text{O}}_2$, $\overset{4}{\text{Sn}} \overset{1}{\text{Cl}}_4$.

Einwerthig verhalten sich Thallium und Gold in ihrem Oxydul und Chlorür: $\overset{1}{\text{Tl}}_2 \overset{0}{\text{O}}$, $\overset{1}{\text{Tl}} \overset{1}{\text{Cl}}$, $\overset{1}{\text{Au}}_2 \overset{0}{\text{O}}$, $\overset{1}{\text{Au}} \overset{1}{\text{Cl}}$, dreiwerthig in den Oxyden und Chloriden: $\overset{3}{\text{Tl}}_2 \overset{3}{\text{O}}_3$, $\overset{3}{\text{Tl}} \overset{1}{\text{Cl}}_3$, $\overset{3}{\text{Au}}_2 \overset{3}{\text{O}}_3$, $\overset{3}{\text{Au}} \overset{1}{\text{Cl}}_3$.

Zweiwerthig sind Nickel und Kobalt im Oxydul und Chlorür: $\overset{2}{\text{Ni}} \overset{0}{\text{O}}$, $\overset{2}{\text{Co}} \overset{0}{\text{O}}$, $\overset{2}{\text{Ni}} \overset{1}{\text{Cl}}_2$, $\overset{2}{\text{Co}} \overset{1}{\text{Cl}}_2$, dreiwerthig im Oxyd: $\overset{3}{\text{Ni}}_2 \overset{3}{\text{O}}_3$, $\overset{3}{\text{Co}}_2 \overset{3}{\text{O}}_3$.

Zweiwerthig ist das Platin in seinem Oxydul und Chlorür, vierwerthig in seinem Oxyd und Chlorid: $\overset{2}{\text{Pt}} \overset{0}{\text{O}}$, $\overset{2}{\text{Pt}} \overset{1}{\text{Cl}}_2$, $\overset{4}{\text{Pt}} \overset{2}{\text{O}}_2$, $\overset{4}{\text{Pt}} \overset{1}{\text{Cl}}_4$. Dieselben Verhältnisse herrschen bei den übrigen Platinmetallen, dem Palladium, Iridium, Osmium, Ruthenium und Rhodium vor. Auch das Blei, welches einer ganz anderen Gruppe angehört, ist zwei- und vierwerthig: $\overset{2}{\text{Pb}} \overset{0}{\text{O}}$, $\overset{4}{\text{Pb}} \overset{2}{\text{O}}_2$.

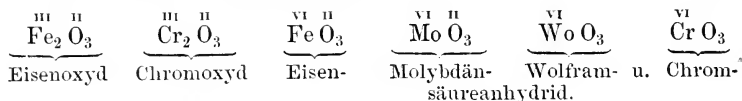
Drei- und fünfwerthig sind Wismuth und Vanad, wie aus folgenden Formeln hervorgeht:



Analoge Verbindungen bilden Tantal und Niob.

Vierwerthig ist das Uran im Oxydul: $\overset{\text{IV}}{\text{U}}\overset{\text{II}}{\text{O}}_2$, sechswerthig im Oxyd: $\overset{\text{VI}}{\text{U}}\overset{\text{II}}{\text{O}}_3$.

Zweiwerthig sind Eisen, Chrom und Molybdän in ihren Oxydulen: $\overset{\text{II}}{\text{Fe}}\overset{\text{II}}{\text{O}}$, $\overset{\text{II}}{\text{Cr}}\overset{\text{II}}{\text{O}}$, $\overset{\text{II}}{\text{Mo}}\overset{\text{II}}{\text{O}}$, FeCl_2 ; drei- und sechswerthig in ihren mittleren und höchsten Oxydationsstufen, wie folgende Formeln darthun:



Die grösste Mannigfaltigkeit weist das Mangan auf, welches als zwei-, drei-, vier-, sechs- und siebenwerthiges Element fungiren kann.

Theorie der Säuren, Basen und Salze.

Nomenclatur.

Säuren, Basen und Salze sind in vieler Hinsicht Wechselbegriffe. So kann man den Begriff Säure nicht feststellen, ohne Bezug zu nehmen auf diejenigen Verbindungen, welche daraus entstehen; und ebenso lässt sich der Begriff Base nicht in seinem ganzen Umfange erörtern, wenn man von denjenigen Verbindungen absehen wollte, welche den Basen sich geradezu entgegengesetzt verhalten. Dass man von dem Producte der Verbindung zwischen Base und Säure, den Salzen, nicht wohl handeln kann, ohne auf diese beiden Bestandtheile zurückzugehen, folgt von selbst. Ausserdem können gewisse Verbindungen sowohl die Rolle einer Base als einer Säure spielen und dies hängt ganz davon ab, ob sie mit stark elektronegativen oder stark elektropositiven Verbindungen in Wechselwirkung treten. Aus diesen Gründen kann die allgemeine Theorie der Säuren erst jetzt dargelegt werden, wo wir im Begriffe sind, jene Verbindungen kennen zu lernen, welche in directem Gegensatze zu den Säuren stehen und welche wir als Basen bezeichnen. Die Sauerstoffverbindungen der Metalloide haben vorwiegend einen sauren oder elektronegativen, die Sauerstoffverbindungen der Metalle einen vorwiegend basischen oder elektropositiven Charakter; und Metalle sind es, welche uns in diesem Theile ausschliesslich beschäftigen.

Säuren.

Säuren. Die allgemeinste Definition der Säuren ist folgende: Säuren sind elektronegative Verbindungen, deren elektropositiver Wasserstoff durch elektropositive Radicale, einfache oder zusammengesetzte,

vertreten werden kann. Da schon verschiedene Male darauf hingewiesen worden ist, dass auch Säuren (Säureanhydride) existiren, welche keinen Wasserstoff enthalten und doch Salze bilden, so wollen wir über das allzu Schematische und deshalb Unzureichende dieser Begriffsbestimmung hinweggehen und zunächst das Allgemeine und Zutreffende hervorheben. Jedenfalls besitzt dieselbe den Vorzug, dass sie auf die drei, nunmehr zu unterscheidenden Gruppen von Säuren anwendbar ist. Der Wasserstoff der Säuren kann nämlich in zwei verschiedenen Weisen mit dem elektronegativen Radical in Verbindung stehen: entweder ist er unmittelbar mit dem elektronegativen Radical verbunden oder unter Vermittelung eines dritten Elementes, welches copulirend oder amphoter wirkt. Erstere Säuren heissen wir Haloidsäuren und dahin gehören die Wasserstoffverbindungen der halogenen Elemente und der ihnen analogen zusammengesetzten Radicale (z. B. Cyan). Bei der zweiten Verbindungsweise sind zwei Fälle zu unterscheiden: entweder ist das elektronegative Radical sauerstoffhaltig und dann ist das copulirende Element gleichfalls Sauerstoff oder das elektronegative Radical ist schwefelhaltig und dann ist das copulirende Element gleichfalls Schwefel. Die Säuren mit sauerstoffhaltigem Radical bezeichnen wir als Sauerstoff- oder Oxy Säuren, die mit schwefelhaltigem Radical als Sulfosäuren.

Demnach haben wir drei Gruppen von Säuren: Haloid-, Oxy- und Sulfosäuren, die, abgesehen von ihrer sonstigen Verschiedenheit, das gemeinsam haben, dass sie elektropositive Wasserstoffatome enthalten, die bei der Salzbildung durch Radicale (Metalle oder metallähnliche Verbindungen), deren elektropositiver Charakter stärker ausgeprägt ist, vertreten werden. In Folge dieser Vertretung entsteht ein Product, in welchem der saure Charakter ganz oder theilweise aufgehoben, oder welches, wie man sagt, neutral ist; denn auch der basische oder elektropositive Charakter, den das eingetretene Radical vor seinem Eintritte besass, ist nach demselben verschwunden.

In diesen drei Gruppen von Säuren können nun einbasische und mehrbasische Säuren vorkommen. Wir nennen eine Säure einbasisch, wenn sie ein-, mehrbasisch, wenn sie mehr als ein Wasserstoffatom enthält, welches bei der Salzbildung durch elektropositivere Radicale ersetzt werden kann. Näher bezeichnet man mehrbasische Säuren durch Angabe ihrer basischen Wasserstoffatome; man versteht also, dass ein-, zwei-, dreibasische etc. Säuren solche sind, die ein, zwei, drei etc. vertretbare Wasserstoffatome enthalten. Dasselbe besagen die in anderen Lehrbüchern vorkommenden und in mancher Hinsicht sehr bequemen Bezeichnungen, wie mono-, di-, tri-, tetra-, oder allgemein, polyhydrische Säuren. Die Salpetersäure, HNO_3 , ist eine einbasische oder monohydrische, die Schwefelsäure, H_2SO_4 , eine zweibasische oder dihydrische, die gewöhnliche Phosphorsäure, H_3PO_4 , eine dreibasische oder trihydrische, die Pyrophosphorsäure, $\text{H}_4\text{P}_2\text{O}_7$, eine vierbasische oder tetrahydrische Säure u. s. f.

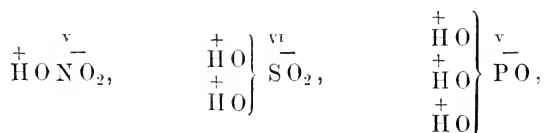
Ein- und mehrbasische Säuren.

Um die Constitution der Säuren zu deuten, bedienen wir uns 1) der Daten, welche aus der Analyse und dem Studium ihrer Salze und übrigen Verbindungen (Derivate) geschöpft sind; 2) der Principien der Valenzlehre, 3) der der elektrochemischen Theorie. Durch die Erforschung der Salze und der sonstigen Abkömmlinge einer Säure erfahren wir, ob diese eine einbasische oder eine mehrbasische und wie gross in letzterem Falle ihre Basicität ist. Gemäss den Principien der Valenzlehre nehmen wir als Haupt- oder Mittelpunkt dasjenige Element an, dem gegenüber den anderen Elementen die grösste Anzahl von chemischen Anziehungseinheiten oder Valenzen beizulegen ist. Welches Element dies sei, ist schon in dem Namen der Säure ausgedrückt. Denn es ist durch sich selbst klar, dass in der Schwefelsäure der Schwefel, in der Kohlensäure der Kohlenstoff, in der Phosphorsäure der Phosphor es sei, welcher den Species-Charakter der Säure bedinge; oder, näher bezeichnet, wir sehen es als eine Folge der Sechswerthigkeit des Schwefels, der Vierwerthigkeit des Kohlenstoffs und der Fünfwerthigkeit des Phosphors an, dass in der Schwefelsäure zwei Sauerstoffatome intra- und zwei extraradical sind, in der Kohlensäure und Phosphorsäure dagegen nur eines dem Säureradical angehören, während die zwei, beziehentlich drei anderen ausserhalb des Radicals stehen und noch mit Wasserstoff verbunden sind. Endlich auf Grund der elektrochemischen Theorie nehmen wir in jeder Säure einen elektronegativen und elektropositiven Bestandtheil an. Der elektronegative Bestandtheil ist bei den Haloidsäuren ein einfaches oder zusammengesetztes, dann aber sauerstofffreies Radical, wie Cl, Br, J, F oder Cy (Cyan), bei den Sauerstoffsäuren ein sauerstoffhaltiges, bei den Sulfosäuren ein schwefelhaltiges zusammengesetztes Radical. In dem ersten Falle denken wir uns den Wasserstoff immer unmittelbar mit dem elektronegativen Radical verbunden, in dem zweiten unter Vermittelung von je einem Atom Sauerstoff, in dem dritten von je einem Atom Schwefel.

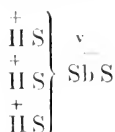
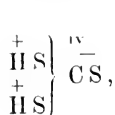
Demnach wird die Constitution der Chlor-, Jod-, Brom- und Fluorwasserstoffsäure durch die Formeln



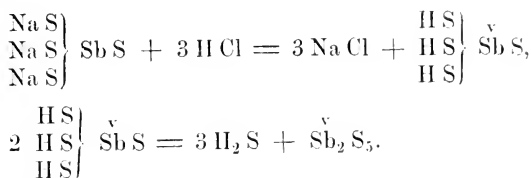
die der Salpetersäure, Schwefelsäure und Phosphorsäure durch



die der Sulfoarbon- und Sulfoantimonsäure durch

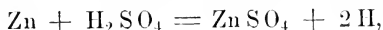


gedeutet. Bezüglich der Sulfosäuren muss bemerkt werden, dass die Deutung ihrer Constitution lediglich auf der Analogie ihrer Salze mit gewissen Sauerstoffsalzen beruht. So zerfällt die Sulfoantimonsäure, wenn man versucht, sie mittelst Salzsäure aus dem sulfoantimonsauren Natrium abzuscheiden, augenblicklich in Schwefelwasserstoff und Sulfoantimonsäureanhydrid:



Aehnlich verhält es sich mit der Sulfokohlensäure (s. S. 403).

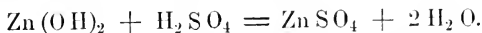
Basen. Die allgemeinste Definition für Basen ist: Basen sind elektropositive Elemente oder Verbindungen, welche, mit Säuren in Wechselwirkung tretend, den Wasserstoff derselben ersetzen können, wodurch eine Verbindung entsteht, welche weder einen elektropositiven noch elektronegativen Charakter besitzt, also neutral ist. Im Sinne dieser Definition ist z. B. eine Basis: 1) das Zink; denn:



2) das Zinkoxyd, Zn O ; denn:



3) das Zinkhydroxyd oder Zinkoxydhydrat, $\text{Zn} \left\{ \begin{array}{c} \text{O H} \\ \text{O H} \end{array} \right.$; denn:



Dass in dem ersten Falle zwei Atome Wasserstoff, in dem zweiten ein, in dem dritten zwei Molecüle Wasser frei werden, berührt unsere Definition nicht, denn dieselbe hat zunächst nur die Beziehungen darzulegen, welche zwischen Basis und Säure und dem Producte beider, dem Salze, bestehen. Gemäss dieser Auffassung sind somit alle Metalle als Basen anzusehen. Denn der Charakter einer Basis liegt hauptsächlich in der elektropositiven Beschaffenheit des Radicals, während die Verbindungsweise, in welcher es auftritt, nur auf die grössere oder geringere Reactionsfähigkeit von Einfluss ist. Ein weiterer Vorzug dieser Begriffsbestimmung besteht darin, dass alle Salze unter einem gleichartigen Gesichtspunkte aufgefasst und somit abgeleitet werden: man kann nämlich die Salze als Säuren definiren, deren elektropositive Wasserstoffatome durch elektropositive Metallatome ersetzt sind. Das Zutreffende dieser Defini-

tion ergibt sich, wenn wir die empirischen Formeln der verschiedenen Säuren und ihrer Salze neben einander stellen:

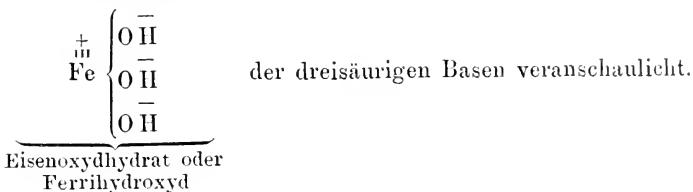
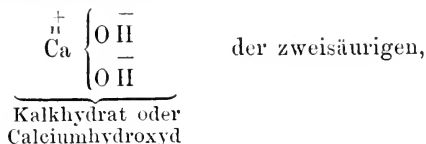
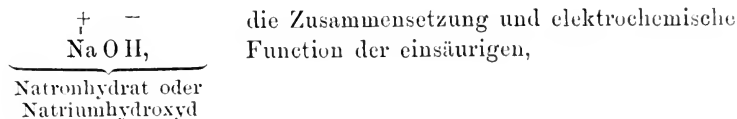
$\overset{+}{\text{H}}\overset{-}{\text{Cl}}$, Chlorwasserstoff,	$\overset{+}{\text{H}}\overset{-}{\text{N}}\text{O}_3$, Salpetersäure,
$\overset{+}{\text{Na}}\overset{-}{\text{Cl}}$, Chlornatrium,	$\overset{+}{\text{K}}\overset{-}{\text{N}}\text{O}_3$, Kaliumnitrat,
$\overset{+}{\text{H}_2}\overset{-}{\text{C}}\text{O}_3$, Kohlensäure,	$\overset{+}{\text{H}_3}\overset{-}{\text{P}}\text{O}_4$, Trihydrophosphorsäure,
$\overset{+}{\text{K}_2}\overset{-}{\text{C}}\text{O}_3$, Kaliumcarbonat,	$\overset{+}{\text{Na}_3}\overset{-}{\text{P}}\text{O}_4$, Trinatriumphosphat,
$\overset{+}{\text{H}_2}\overset{-}{\text{C}}\text{S}_3$, Sulfokohlensäure,	$\overset{+}{\text{H}_3}\overset{-}{\text{Sb}}\text{S}_4$, Sulfoantimonsäure,
$\overset{+}{\text{K}_2}\overset{-}{\text{C}}\text{S}_3$, Kaliumsulfocarbonat,	$\overset{+}{\text{Na}_3}\overset{-}{\text{Sb}}\text{S}_4$, sulfoantimons. Natrium.

Man sieht, dass die Definition zu Beziehungen führt, welche sich in schematischer Hinsicht durch ihre Einfachheit und Uebersichtlichkeit auszeichnen. Indess stehen diesem Vorzuge auch gewisse und nicht unbeträchtliche Nachtheile zur Seite: 1. Gewisse Säurehydrate sind gar nicht existenzfähig und müssen supponirt werden, so die Kohlensäure, Sulfokohlensäure, Sulfoantimonsäure und andere. 2. Gewisse Metalle sind als solche nicht fähig, den Wasserstoff der Oxysäure unmitttelbar zu ersetzen, sie müssen erst oxydirt werden; solche Metalle sind insbesondere das Kupfer (vergl. S. 176, 181), Wismuth, Zinn, Silber u. s. w. In dieser Hinsicht besteht überhaupt eine unzweifelhafte Analogie nur zwischen den einfachen elektropositiven Radicalen, den Metallen, und zwischen den einfachen elektronegativen Radicalen oder halogenen Elementen, mit welchen sich jene auch direct und unter Feuererscheinung verbinden. 3. Keine wirkliche Analogie aber besteht zwischen dem Metalle des Oxysalzes und dem Wasserstoff der Oxysäure als solchen: denn das Metall ist nicht als Metall in dem Salze und der Wasserstoff nicht als Wasserstoff in der Oxysäure enthalten, von beiden ist vielmehr anzunehmen, — für die Oxysäuren ist dies schon in ihren oben angeführten rationellen Formeln ausgedrückt, für die entsprechenden Salze werden wir es sofort einsehen — dass sie als sauerstoffhaltige elektropositive Radicale darin enthalten sind: der Wasserstoff als Hydroxyl und dem entsprechend das Metall als Metalloxyd. 4. Ganz dasselbe gilt von den Sulfosalzen, in denen gleichfalls kein Metall, sondern, wenn wir eine neue Benennung nicht scheuen, ein Metallsulfyl anzunehmen ist.

Aus alle dem folgt, dass hier unterschieden werden muss und die Deutung der Constitution der Salze nicht im stricten Sinne des obigen Schemas geschehen darf. Die Unterscheidung ist folgende: den elektropositiven metallischen oder metallähnlichen Radicalen sind entgegenzusetzen die elektronegativen halogenen Radicale, den sogenannten Metalloxyden die Säureanhydride, wie schon S. 89 geschah, den Metalloxydhydraten die Säurehydrate. Diese Metalloxydhydrate sind es nun auch, die wir als Basen im engeren Sinne des Wortes betrachten und sie zeichnen sich auch, ganz analog den Säurehydraten, durch die grösste

Reactionsfähigkeit aus: sie besitzen allein die sogenannte basische oder alkalische Reaction und bräunen Curcumapapier, gleichwie die Säurehydrate die saure, indem diese das blaue Lackmuspapier röthen (vgl. S. 12).

Diese Basen nun definiren wir also: Basen sind elektro-^{Basen.}positive Verbindungen, deren elektronegative Wasserstoffatome bei der Salzbildung durch elektronegative Säureradicale ersetzt werden können. Enthält eine Basis ein solches vertretbares Wasserstoffatom, so ist sie einsäurig, enthält sie zwei, so ist sie zweisäurig, enthält sie drei, so ist sie dreisäurig. Drücken wir gemäss dieser Definition die rationelle Zusammensetzung der Basen aus, so wird durch die rationelle Formel von:



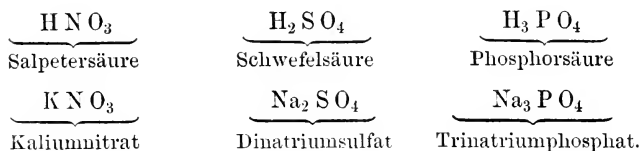
Den einsäurigen Basen sind äquivalent die einbasischen Säuren, den zweisäurigen die zweibasischen, den dreisäurigen die dreibasischen etc.

Vergleichen wir nun die Definitionen, welche wir oben für Säuren im Allgemeinen und welche wir soeben für Basen aufgestellt haben, unter einander und suchen wir von ihnen aus zur Begriffsbestimmung der Salze zu gelangen, so ergeben sich zwei Ausgangspunkte: man kann das Salz 1) ausgehend von der Säure und 2) ausgehend von der Basis definiren.

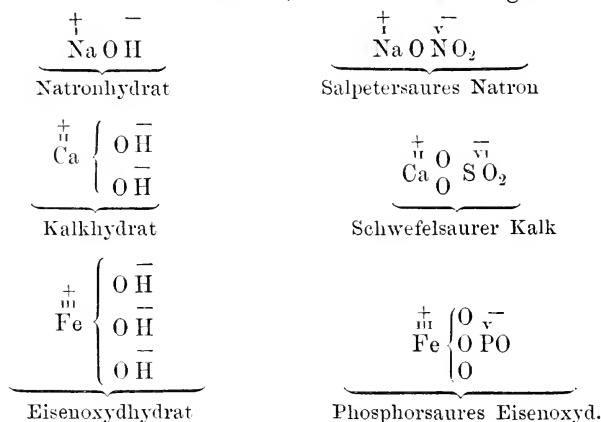
Erstere Definition ist uns bereits geläufig, sie lautet: Salze sind Säuren, deren elektropositive Wasserstoffatome durch elektropositive Metallatome ersetzt sind. Letztere lautet: Salze sind Basen, deren elektronegative Wasserstoffatome durch elektronegative Säureradicale ersetzt sind. Man sieht, beide Definitionen stehen in einem reciproken Verhältniss und dies entspricht auch der Natur von Wechselbegriffen.

Stellen wir, von der ersten Definition ausgehend, den empirischen Formeln der Salze die empirischen Formeln ihrer entsprechenden

Säuren gegenüber, so erhalten wir die uns schon bekannten Beziehungen:



Gehen wir aber von der zweiten Definition aus und denken wir uns die Salze aus ihren Basen entstanden, so erhalten wir folgende Formeln:



Wir sehen, dass erstere Formeln identisch mit den empirischen, letztere mit den rationellen sind. Ein analoges Verhältniss ergibt sich für die Sulfobasen, beziehentlich Sulfosäuren und Sulfosalze. Daraus folgt von selbst, dass die zweite Auffassung die correctere, weil umfassendere ist, denn sie führt unmittelbar zu den rationellen Formeln selbst.

Function des copulirenden Sauerstoff- oder Schwefelatoms. Suchen wir uns schliesslich noch eine Vorstellung über die Function des amphoteren Gliedes der Oxy- und Sulfobasen und -säuren und -salze zu bilden, so ist nur eine mit unserer Gesamtauffassung vereinbar: dieses Glied wirkt amphoter oder bipolar und dadurch bewirkt es den Zusammenhang einerseits zwischen dem elektropositiven Metall und dem elektronegativen Wasserstoffatom; ein analoges Verhältniss ergibt sich bei den Salzen und den Säuren: immer ist seine Function, in derselben Aufeinanderfolge betrachtet, dieselbe:

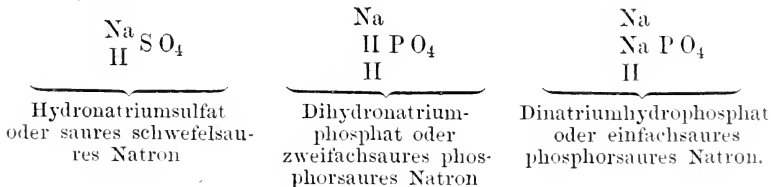


Eintheilung der Salze. Da ein- und mehrbasische Säuren, ein- und mehrsaurige Basen existiren, so existiren auch verschiedene Salze. Wir unterscheiden und bezeichnen diese als:

1. neutrale Salze,
2. saure Salze,
3. basische Salze.

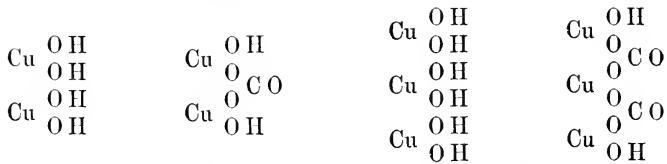
Neutrale Salze. Da ein neutrales Salz weder den Charakter einer Säure, noch den einer Basis hat, sondern das ist, was sein Prädicat ausdrückt, so ist es auch unwesentlich, ob man bei Definition desselben von der Säure oder von der Basis ausgeht. Im ersteren Falle sagen wir: Neutrale Salze sind solche, in welchen der Wasserstoff der Säure vollständig durch Metalle ersetzt ist. Im zweiten: Neutrale Salze sind solche, in welchen der Wasserstoff der Basis vollständig durch Säureradicale ersetzt ist. Da einbasische Säuren nur ein, einsäurige Basen gleichfalls nur ein vertretbares Wasserstoffatom enthalten, so würde aus der Definition folgen, dass solche Säuren und Basen nur neutrale Salze bilden können. Es muss jedoch bemerkt werden, dass gewisse einbasische Säuren gleichfalls saure Salze bilden können. Eine solche haben wir in der Jodsäure kennen gelernt (S. 156). Solche saure Salze müssen dann als Verbindungen des neutralen Salzes mit 1 oder 2 Mol. freier Säure betrachtet werden; indess ist diese Deutung nur empirisch.

Saure Salze. Saure Salze besitzen zum Theil noch den Typus oder den Charakter der Säuren; sie reagiren sauer und können auch sonst noch zum Theil die Functionen einer Säure ausüben (vergl. z. B. die Darstellung der rauchenden Salpetersäure Seite 231). Aus diesem Grunde erscheint es angemessen, sie auch von den entsprechenden Säuren abzuleiten. Wir definiren: Saure Salze sind solche, in welchen der Wasserstoff der Säure nur zum Theil durch Metalle vertreten ist. Zweibasische Säuren können ein, dreibasische aber zwei saure Salze bilden, z. B.:




Basische Salze. Diese stehen zu ihren Basen in demselben Verhältniss wie die sauren Salze zu ihren Säuren. In denselben ist der basische Charakter noch vorherrschend, sie reagiren wie Basen und können zum Theil noch die Function dieser ausüben. Wir definiren sie gemäss dieser Auffassung als Basen, in welchen die elektronegativen Wasserstoffatome nur zum Theil durch elektronegative Säureradicale ersetzt sind. Beispiele von basischen Salzen sind der natürlich vorkommende Malachit und die Kupferlasur; ersterer besitzt die empirische Formel: $\text{Cu}_2 \text{H}_2 \text{CO}_3$, und kann auf zwei Molecüle Kupferoxydhydrat bezogen werden; letztere hat die Zusammensetzung $\text{Cu}_3 \text{H}_2 \text{C}_2 \text{O}_8$, und kann auf drei Molecüle Kupferoxydhydrat bezogen

werden, indem man sich die Wasserstoffatome durch eine äquivalente Anzahl von Kohlensäureradicalen ersetzt denkt:



Geschieht die Vertretung durch einbasische Säureradicalen, so gestalten sich die Formeln einfacher:



Doppelsalze.

Eine besondere Art von Salzen sind die Doppelsalze, unter welcher Bezeichnung man meistens solche Salze mehrbasischer Säuren versteht, in welchen die Wasserstoffatome durch verschiedene Metalle oder metallähnliche Körper vertreten sind. Z. B.:



Derartige Salze stehen mit den aus der Werthigkeitslehre sich ergebenden Postulaten in Uebereinstimmung. Dies gilt aber nicht für eine zweite Art von Doppelsalzen, welche aus der Vereinigung mancher Oxy- und Haloidsalze hervorgehen; von ersteren wäre das Calcium-Magnesiumcarbonat: $\text{Ca C O}_3 + \text{Mg C O}_3$, und viele Silicate zu nennen.

Besonders aber sind gewisse Haloidsalze durch diese Eigenthümlichkeit ausgezeichnet. Verbindungen der Art sind: Ag Cl , Na Cl (Chlor-natrium-Chlorsilber), Pt Cl_4 , 2K Cl (Kaliumplatinchlorid), Pt Cl_4 , $2 \text{H}_4 \text{N Cl}$ (Kaliumammoniumplatinchlorid), K Cl , $\text{Mg Cl}_2 + 6 \text{H}_2 \text{O}$ (Carnallit) etc. Da hier die einfachen Salze bereits gesättigte Molecüle sind, so müssen derartige Verbindungen durch Anziehungen zusammengehalten werden, die nicht identisch mit jenen sind, die sich in der Werthigkeit der Elemente ausdrücken. Man hat sich damit zu helfen gesucht, dass man solche Verbindungen als moleculare bezeichnete. Aber so lange dieser Begriff nicht fest und deutlich umschrieben werden, so lange insbesondere nicht gesagt werden kann, inwiefern derselbe mit den durch Cohäsion vermittelten Anziehungserscheinungen identisch ist oder sich davon unterscheidet, ist jene Bezeichnung kaum mehr als ein Wort ohne Inhalt.

Begriff der Neutralität.

Neutralität der Salze. Der Begriff der Neutralität der Salze war ursprünglich ein rein empirischer und daraus abgeleitet, dass, wenn man gewisse Säuren mit gewissen Basen zusammenbringt, bei richtigem

Mischungsverhältnisse Salze entstehen, die sich in Bezug auf Geschmack und ihre Reaction auf Pflanzenpapier vollkommen neutral oder indifferent verhalten, d. h. die ebensowohl rothes als blaues Lackmuspapier unverändert lassen. Solche Salze aber entstehen nur bei der Einwirkung von Säuren und Basen von gleich ausgesprochener Stärke ihres elektrochemischen Charakters, also bei der Vereinigung starker Säuren und starker Basen, oder von schwachen Säuren mit schwachen Basen, indem nur dann bei der stattfindenden chemischen Vereinigung sich die beiderseitigen Eigenschaften vollkommen aufheben oder neutralisiren. Wenn sich aber starke Säuren mit schwachen Basen, oder umgekehrt starke Basen mit schwachen Säuren vereinigen, so lassen diese den überwiegenden elektropositiven oder elektronegativen Charakter des einen ihrer Bestandtheile noch erkennen und solche Salze sind nie neutral in dem Sinne, dass sie Pflanzenfarbstoffe unverändert liessen und weder sauer noch laugenhaft schmeckten. Vielmehr zeigen sie saure Reaction, wenn eine starke Säure mit einer schwachen Base, und basische Reaction, wenn eine starke Base mit einer schwachen Säure darin verbunden ist. So besitzen alle Salze der Schwefelsäure mit schwachen Basen noch gewissermaassen saure Eigenschaften und reagiren sauer: so schwefelsaure Thonerde und schwefelsaures Eisenoxyd u. a. m.; umgekehrt zeigen alle Salze des Kaliums mit schwachen Säuren noch einen ausgesprochen basischen Charakter, so das kohlen-saure Kali, welches beinahe alle Eigenschaften des freien Kalihydrats, nur im gemilderten Grade zeigt.

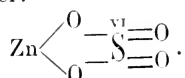
Nomenclatur. Bei der Nomenclatur der Oxy- und Sulfosalze kann man, der doppelseitigen Beziehung der Salze entsprechend, von zwei Gesichtspunkten ausgehen: man kann in erster Linie in das Auge fassen, dass Salze als Basen angesehen werden können, in welchen das elektronegative Wasserstoffatom durch Säureradicale ersetzt ist. In diesem Falle wird das Genus des Salzes durch den Namen der betreffenden Basis ausgedrückt und als Substantivum gesetzt, während die Bezeichnung der Species dem Namen der Säure entlehnt und als Adjectivum dem Genusnamen beigefügt wird. Wir sagen also: schwefelsaures Kali (*Kali sulfuricum*), kohlen-saure Magnesia (*Magnesia carbonica*), salpetersaures Bleioxyd (*Plumbum nitricum oxydatum*), schwefelsaures Eisenoxydul (*Ferrum sulfuricum oxydulatum*), schwefelsaures Eisenoxyd (*Ferrum sulfuricum oxydatum*), sulfoantimonsaures Schwefelnatrium u. s. w. Man weiss, dass diese Namenbezeichnung im Wesentlichen von Berzelius aufgestellt wurde und von seinen Nachfolgern bis heute festgehalten wird. Ihre Vorzüge in sprachlicher und systematischer Hinsicht sind so in die Augen fallend, dass selbst die modernen Gegner des grossen systematischen Denkers sie anerkennen und zugeben mussten, dass ihre eigene Nomenclatur, mit jener verglichen, wesentliche Mängel aufweise.

Nomen-
clatur.

Man kann sich aber zweitens auch vorstellen, dass ein Salz als eine Säure betrachtet werden könne, dessen Wasserstoff durch ein Metall er-

setzt ist. Dieses Princip liegt, wenn es auch damals noch nicht mit dieser Klarheit formulirt werden konnte, der Nomenclatur der grossen französischen Systematiker zu Grunde. Diese, nämlich Morveau, Berthollet und Fourcroy, wählten, der von Lavoisier aufgestellten Idee folgend, den Namen der Säure als Familienbezeichnung, während die Species durch Beifügung des Namens des Metalles oder auch der Basis ausgedrückt wurde. So sagte man z. B. *Sulfate de Potasse*, *Nitrate de Plomb*, *Phosphate de Fer* u. s. w., welche Bezeichnungen, nicht sehr hübsch latinisirt, in *Sulphas kalicus*, *Nitras plumbicus* etc. umgewandelt wurden. Bei Oxydul- und Oxydsalzen unterschied man z. B. ersteres als *Phosphas ferrosus*, letzteres als *Phosphas ferricus*. Auch diese Nomenclatur hat gewisse Vorzüge: ihre Bezeichnungen sind kurz und gleichsam international, sie lassen sich leicht in jede andere moderne Sprache übertragen. Von den modernen deutschen Chemikern, die von Wurtz (s. S. 416) sich einreden liessen, dass die Chemie eine französische Wissenschaft sei, wurde dieselbe im Wesentlichen adoptirt und ausschliesslich in ihrer modificirten, aber keineswegs verbesserten Form angewendet. In ihrer ersten und zweiten Fassung hat sie aber Mängel, die ihre Vorzüge bei Weitem überwiegen: Vor Allem war die Unterscheidung der Oxydul- und Oxydsalze sehr mangelhaft und gab zu Irrungen Veranlassung. *Phosphas ferricus* und *ferrosus*, was sollte das eigentlich heissen? in welcher Form dachte man sich das Oxydul und das Oxyd im Salze? Die Berzelius'sche Nomenclatur enthielt z. B. ein *Natrum phosphoricum* und ein *Natrum phosphorosum* (phosphorsaures und phosphorigsaures Natron). Mit Recht konnte die Frage erhoben werden, wird das Oxydul und das Oxyd selbst zu einer Art Säure, wenn es sich mit einer Säure verbindet? oder ganz entgegengesetzt, ist es in dem Salze als Metall vorhanden? wenn aber letzteres, was besagen die Endsilben? existirt das Eisen in zwei Modificationen u. s. f.? Die modernen Nomenclatoren helfen sich damit, dass sie die deutschen und latinisirten Bezeichnungen der Metalle durch einander gebrauchen, letztere besonders dann, wenn zwischen Oxydul- und Oxydsalzen unterschieden werden soll. So spricht man im Allgemeinen von Eisensalzen; näher unterscheidet man Ferro- und Ferrisalze, unter jenen versteht man die Oxydul-, unter diesen die Oxydsalze. In demselben Sinne sind zu nehmen die Bezeichnungen: Cupro- und Cupri-, Kobalto- und Kobalti-, Stanno- und Stannisalze. Merkwürdiger Weise scheute man sich, das Wort *Hydrargyrum* in analoger Weise abzuwandeln, hier griff man auf die gänzlich absolute Bezeichnung *Mercurius* zurück und unterscheidet, noch dazu etymologisch incorrect, Mercurio- und Mercuriverbindungen u. s. w. Alle diese Mängel wären aber noch erträglich; denn auf das Wort käme es schliesslich nicht an, sondern auf den Begriff, der damit verbunden wird und dessen Zeichen das Wort ist. Die moderne Bezeichnung unterstützte nämlich einen schweren wissenschaftlichen Irrthum, zu dessen Entstehung freilich Dulong die erste Veranlassung gegeben und zu dessen Befestigung

verschiedene andere Umstände, die hier nicht alle mitgetheilt werden können, mitgewirkt haben. Die Sache ist kurz die: die modernen Chemiker glauben, dass in den Salzen das Metall so zu sagen als blankes Metall fungire, insbesondere, dass es nicht oxydirt sei. Diese falsche Meinung wurde noch besonders unterstützt durch das Aussehen der empirischen Formeln der Salze und wirkte wiederum zurück auf die moderne Theorie der Oxy Säuren selbst. Gemäss dieser sieht man den Wasserstoff als das den Charakter der Säuren bedingende Element, gleichsam als acidificirendes Princip an. Diese Vorstellung ist an den verschiedensten Stellen des vorliegenden Werkes mit genügender Klarheit als falsch aufgezeigt worden, so dass es hier keiner weiteren Worte bedarf. Nur bezüglich der modernen Auffassung der Salze muss noch darauf hingewiesen werden, dass diese selbst mit dem Standpunkte der Mehrzahl der Structurchemiker unverträglich ist. Die Mehrzahl nimmt nämlich an, dass z. B. in der Schwefelsäure der Schwefel als sechswerthiges Element fungire und dass von seinen vier Sauerstoffatomen zwei dem Radical angehören, während die beiden anderen die Wasserstoffatome mit diesem „verketten“. Demgemäss erhält das schwefelsaure Zink folgende Structurformel:



Ganz die gleiche Ansicht haben wir von der Constitution dieser und analoger Verbindungen. Ein Unterschied besteht hier nur darin, dass der Structurchemiker damit etwas sinnlich Gewisses, also für alle Zeiten Feststehendes ausgedrückt und bewiesen haben will, während wir darin nur eine Reihe von Vorstellungen erkennen können, die in ihrer logischen Anordnung und in Uebereinstimmung mit den Thatsachen zu dieser Auffassung führen. Vorstellungen aber wechseln, wie die Geschichte der Wissenschaften lehrt, gar sehr. — Nun soll andererseits nach der Meinung der Structurchemiker das Metall im Salze als pures Metall vorhanden sein, das an dem „Säurerest“ direct befestigt ist. Wäre dieses der Fall, so müsste nothwendig angenommen werden, dass in den schwefelsauren Salzen der Schwefel als zehnerthiges Element fungire, der rechts die acht Werthe der vier Sauerstoffatome, links die zwei Werthe des Metallatoms festhalte. Diese Folgerung hat aber noch kein einziger Structurchemiker zu ziehen gewagt, obwohl sie logisch die einzig zulässige wäre. Da diese Betrachtung analog auf alle übrigen Oxy Säuren und Salze übertragen werden kann und analoge Resultate ergeben würde, so folgt, dass die Theorie, welche die Structurchemiker über diese Verbindungen aufgestellt haben, im Widerspruche mit den Principien der Valenzlehre steht. Da nun diese den wesentlichsten Theil der Structurtheorie bildet, so folgt daraus, dass die Vertreter dieser Richtung mit ihren eigenen Principien im Streite liegen.

Allgemeine Charakteristik der Verbindungen der Metalle.

Indem wir nun zu den chemischen Beziehungen der Metalle übergehen, sind es zunächst ihre Affinitäten zu den Metalloiden, die wir in allgemeinerer Weise in das Auge fassen wollen. Die Metalle sind im Allgemeinen durch starke Affinitäten zu den elektronegativen Elementen, den Metalloiden, ausgezeichnet und verbinden sich mit nahezu allen derselben, mit einigen sogar in mehreren Verhältnissen.

Mit Sauerstoff, Schwefel und Chlor verbinden sich alle Metalle ohne Ausnahme; auch mit Stickstoff vermögen sie sich zum Theil direct zu vereinigen, während ihre Affinität zum Wasserstoff offenbar eine sehr geringe ist und Verbindungen derselben mit ihm noch wenig gekannt sind. Mit Kohlenstoff, Bor, Silicium, mit Selen, Brom, Jod und Fluor vermögen sie sich ebenfalls zu verbinden, doch sind viele dieser Verbindungen noch nicht rein dargestellt.

Metall-
oxyde.

Metalloxyde. Die Verbindungen der Metalle mit Sauerstoff werden im Allgemeinen Metalloxyde genannt. Ihre Bildung geht auf sehr verschiedene Weise von statten und so wie bei den Metalloiden zeigt es sich auch hier, dass der Sauerstoff im gewöhnlichen und inactiven Zustande nur sehr geringe Affinitäten zeigt. Es gehört daher auch zu den Ausnahmen, wenn ein Metall sich bei gewöhnlicher Temperatur und direct, bei blosser Berührung, mit Sauerstoff vereinigt. Die wichtigeren Bildungsweisen der Metalloxyde sind folgende:

1. Glühen oder Schmelzen der Metalle an der Luft oder im Sauerstoffgase. So werden Eisen, Zink und Blei z. B. durch Glühen in Oxyde verwandelt.

2. Wasserzersetzung. Einige Metalle besitzen die Fähigkeit, das Wasser schon bei gewöhnlicher Temperatur und bei blosser Berührung damit in der Weise zu zersetzen, dass 1 At. Metall an die Stelle von 1 At. Wasserstoff tritt, wodurch Metallhydroxyd gebildet wird. Ein solches Metall ist z. B. Kalium. Andere Metalle dagegen zersetzen das Wasser erst in höherer Temperatur. In diesem Falle werden die Oxyde dieser Metalle gebildet, wenn man über die betreffenden glühenden Metalle Wasserdämpfe leitet (vgl. S. 63). Der Vorgang ist hier wie dort eine Oxydation auf Kosten des Sauerstoffs des Wassers.

3. Auflösen in Säuren: Schwefelsäure und Salpetersäure. Diese Säuren sind sehr wirksame Auflösungsmittel für Metalle. Die Metalle aber lösen sich in diesen Säuren nicht als Metalle auf, etwa wie sich Zucker in Wasser auflöst, sondern in der Auflösung ist stets ein Salz enthalten, in welchem das Metall, wie wir nunmehr wissen, in oxydirter Form vorhanden ist. Bei dieser Salzbildung, beziehentlich Oxydation, sind aber zwei Formen der Reaction zu unterscheiden:

- a) Das Metall ist hinlänglich elektropositiv und in Folge dessen fähig, den Wasserstoff der Säure unmittelbar zu ersetzen. In diesem Falle tritt eine Wasserstoffentwicklung, selbst bei sehr starker Verdünnung der Säure, ein, und im Allgemeinen erfolgt diese um so stürmischer, je elektropositiver das Metall ist.
- b) Das Metall ist für sich nicht genügend elektropositiv und wird es erst in seiner Verbindung mit Sauerstoff. In diesem Falle tritt eine theilweise Reduction der angewendeten Säure ein, indem letztere einen Theil ihres Sauerstoffs verliert und an das Metall abgibt; das aus der Säure stammende Reductionsproduct entweicht. Erst das gebildete Metalloxyd setzt sich mit einem zweiten, aber unzersetzten Theile der Säure zu einem Salze um, während sich Wasser abspaltet. So löst sich Quecksilber in Salpetersäure auf, indem sich salpetersaures Quecksilberoxyd bildet und Stickoxydgas frei wird (vergl. S. 239); so Kupfer in concentrirter Schwefelsäure unter Bildung von schwefliger Säure, schwefelsaurem Kupferoxyd und Wasser (vergl. S. 176 und 181).

4. Gleichzeitige und längere Einwirkung von Feuchtigkeit und atmosphärischer Luft. Viele Metalle, welche sich bei gewöhnlicher Temperatur nicht mit trockenem Sauerstoffgas verbinden, oxydiren sich an feuchter Luft. Es findet hierbei jedoch der Unterschied statt, dass einige Metalle dabei nur oberflächlich oxydirt werden, während bei anderen die Oxydation so lange fortschreitet, bis alles Metall in Oxyd verwandelt ist. Eine Eisenstange wird an feuchter Luft durch das Rosten, d. h. die Oxydbildung, vollständig zerstört, während ein Zinkblech sich zwar bald mit einer Oxydschicht überkleidet, aber gerade durch diese Oxydschicht, welche seiner metallischen Unterlage fest anhaftet, vor einer tiefer gehenden Oxydation geschützt wird. Der gebildete Eisenrost aber löst sich ab, so dass die darunter befindliche Metallschicht blossgelegt wird und die Oxydation sich fortsetzt. Die Oxydation erfolgt hier nicht durch Wasserzersetzung, sondern durch den im Wasser aufgelösten Sauerstoff. Das gebildete Oxyd verbindet sich dann gewöhnlich mit einem Theile des Wassers zu einem Hydroxyde.

5. Directe Einwirkung des activen oder ozonisirten Sauerstoffs. Die Metalle werden dabei gewöhnlich in die höchsten Oxydationsstufen übergeführt, die sie überhaupt bilden können.

Die Metalloxyde sind alle ohne Ausnahme starre Körper, im Uebrigen aber von sehr verschiedenen physikalischen Eigenschaften. Die meisten sind in Wasser unlöslich und kein einziges besitzt metallisches Aussehen; gewöhnlich sind es weisse oder gefärbte Massen oder Pulver von erdigem Ansehen. Daher der alte Name Metallkalk für die Metalloxyde.

Wie bereits oben bemerkt, können sich mehrwerthige Metalle in mehreren Verhältnissen mit Sauerstoff zu verschiedenen Oxyden vereinigen, deren Charakter ein ebenfalls verschiedener ist, so dass ein

Metall basische, indifferente, salzartige Oxyde und Säureanhydride bilden kann. Ein Beispiel hierfür liefert das Mangan, wie nachstehende Zusammenstellung seiner Oxyde zeigt:

MnO	\equiv Manganoxydul	starke Basis,
Mn_2O_3	\equiv Manganoxyd	schwache Basis,
Mn_3O_4	\equiv Manganoxyduloxyd	salzartiges Oxyd,
MnO_2	\equiv Mangansuperoxyd	indifferentes Oxyd,
MnO_3	\equiv Mangansäure	Säureanhydrid,
Mn_2O_7	\equiv Uebermangansäure	Säureanhydrid.

Die Superoxyde der Metalle sind dadurch ausgezeichnet, dass sie durch blosses Erhitzen oder unter Mitwirkung von Säuren einen Theil ihres Sauerstoffs abgeben, und dadurch in niedrigere, beständigere Oxyde des Metalls verwandelt werden; mit Chlorwasserstoff entwickeln sie Chlor.

Reduction.

Allen Metalloxyden kann man den Sauerstoff wieder entziehen und sie wieder in regulinische Metalle verwandeln. Den Process dieser Zurückführung der Metalloxyde in Metalle nennt man Reduction, unter welchem Ausdrucke übrigens die Wiederherstellung der Metalle auch aus anderen Verbindungen derselben, insbesondere mit Schwefel, Chlor u. s. w. verstanden wird. Hiernach ist die schon früher für den Begriff Reduction gegebene Definition entsprechend zu erweitern (vergl. S. 62, oben).

Nicht allen Metalloxyden kann der Sauerstoff gleich leicht entzogen werden und man unterscheidet deshalb zwischen leicht und schwer reducibaren. Die Wege, auf welchen die Reduction erfolgt, sind nachstehende:

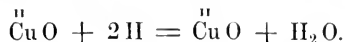
Arten der
Reduction.

1. Erhitzen der Metalloxyde für sich, wobei sie ganz einfach in Sauerstoff und Metall zerfallen. Zu diesen leicht reducibaren Oxyden gehören die der edlen Metalle: des Goldes, Platins, Silbers und Quecksilbers. Da diese Metalle im oxydirten Zustande den Sauerstoff schon durch blosses Erhitzen verlieren, so schliesst man, dass ihre Affinität zum Sauerstoff eine verhältnissmässig geringe ist. Diese Ansicht wird auch dadurch unterstützt, dass sie sich verhältnissmässig schwierig mit Sauerstoff verbinden und sich namentlich nicht durch Einwirkung der Luft bei gewöhnlicher Temperatur und nicht durch Glühen oder Schmelzen an der Luft oxydiren (nicht anlaufen oder ihren Glanz verlieren).


2. Erhitzen der Metalloxyde mit Körpern, welche vermöge ihrer grossen Affinität zum Sauerstoff diesen den Metalloxyden entziehen. Mit Ausnahme der edlen Metalle können alle übrigen beinahe nur auf diesem Wege reducirt werden. Die hier als Reductionsmittel in Anwendung kommenden Körper sind vorzugsweise der Wasserstoff und die Kohle.

Bei der Anwendung des Wasserstoffs leitet man diesen über die zum Glühen erhitzten Metalloxyde, wobei der Sauerstoff der letzteren an den

Wasserstoff tritt und Wasser bildet. Kupferoxyd z. B., im Wasserstoffgasstrome geglüht, giebt metallisches Kupfer und Wasser:



Bei der Anwendung von Kohle im Kleinen wird das Metalloxyd innig mit Kohlenpulver gemengt und, gewöhnlich noch mit einem sogenannten Flussmittel bedeckt, in einem geeigneten Tiegel einer hohen Hitze ausgesetzt. Hierbei tritt der Sauerstoff des Metalloxydes an den Kohlenstoff der Kohle und bildet damit Kohlenoxydgas oder Kohlensäure, während das reducirte Metall, falls es ein nichtflüchtiges ist, durch die Hitze geschmolzen, sich am Grunde des Tiegels ansammelt und nach dem Erkalten und Zerschlagen des Tiegels als zusammengesetzter Kuchen, als sogenannter Metallregulus, erhalten wird. Bleioxyd mit Kohle z. B. geben metallisches Blei und Kohlenoxydgas:



Ganz ähnliche Wirkungen auf kleinem Raume erzielt man, wenn man die Metalloxyde, z. B. Bleioxyd, in ein sogenanntes Kohlengrübchen (eine Ausböhlung eines Stückes Kohle) bringt und nun mit der inneren Löthrohrflamme (s. Fig. 185) darauf bläst; das Metall sammelt sich dann, indem es schmilzt, als Metallkorn im Grübchen an.

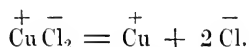
3. Man bringt in die Auflösungen der Salze der Metalle andere Metalle. Hierbei findet einfach ein Platzwechsel der Metalle statt. So schlägt sich auf in eine Kupfersalzlösung, z. B. schwefelsaures Kupferoxyd, gebrachtes Eisen metallisches Kupfer nieder, während sich schwefelsaures Eisen bildet:



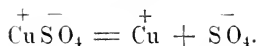
In ähnlicher Weise schlägt sich auf Kupfer in einer Silberauflösung metallisches Silber, auf Zink in einer Bleiauflösung metallisches Blei nieder (Bleibaum).

4. Elektrolyse. Man setzt die Metallsalze in Auflösungen der Einwirkung des galvanischen Stromes aus. Hierbei scheidet sich der negative Bestandtheil derselben am positiven und das Metall am negativen Pole aus, und zwar entweder in regelmässigen Krystallen oder in dichten compacten Massen. Hierauf beruht die sogenannte Galvanoplastik und die galvanische Vergoldung und Versilberung etc. Elektrolyse.

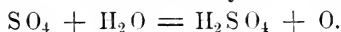
Bei der elektrolytischen Zerlegung der Haloidsalze, z. B. des Kupferchlorids, wird am negativen Pole Kupfer, am positiven Chlor abgetrennt:




Bei der der Oxysalze aber tritt am positiven Pole Sauerstoff auf. Um dies zu erklären, ist man gezwungen, anzunehmen, dass bei dem Vorgange zwei Phasen zu unterscheiden seien. In der ersten erfolgt die Zerlegung im Sinne der Gleichung:



Der Complex SO_4 kann aber als solcher nicht bestehen, sondern zerfällt in Sauerstoff, der entweicht, und in Säureanhydrid, welches mit dem vorhandenen Wasser sich zu Säurehydrat umsetzt:



Ein analoger, aber im entgegengesetzten Sinne verlaufender Vorgang ist anzunehmen, wenn das sich abscheidende Metall so stark elektropositiv ist, wie z. B. Natrium, dass es das Wasser zu zersetzen vermag. Dann findet am negativen Pole keine Abscheidung von Metall, sondern eine Entwicklung von Wasserstoff statt, welche gleichfalls die Folge einer secundären Reaction ist, nämlich:



Als endgültige elektrolytische Zersetzungsproducte treten demnach in solchen Fällen am negativen Pole Metallhydroxyd und Wasserstoff, am positiven aber Sauerstoff und regenerirte Säure auf.

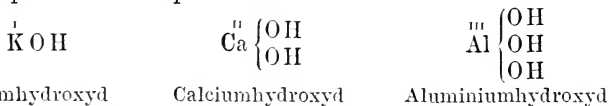
5. Einwirkung gewisser organischer, sehr oxydirbarer Substanzen (Aldehyd, Traubenzucker etc.) auf die Auflösungen der Metalle. Hierbei schlägt sich gewöhnlich das reducirte Metall (Silber, Gold) in Gestalt eines glänzenden, spiegelnden Ueberzugs auf der inneren Fläche des Glases, in welchem die Reduction vorgenommen wird, nieder (Silberspiegel).

Durch die Einwirkung von Schwefel in höherer Temperatur werden die meisten Metalloxyde in der Art zersetzt, dass schwefelsaures Salz und Schwefelmetall entsteht; bei gleichzeitiger Gegenwart von Kohle bildet sich nur Schwefelmetall.

Auch Chlor wirkt auf die Metalloxyde ein und verwandelt sie entweder in Chlormetalle, oder es bewirkt complicirtere Zersetzung, indem neben Chlormetall noch Sauerstoffverbindungen des Chlors: Unterchlorige Säure (s. S. 140) und Chlorsäure (s. S. 133) entstehen, die mit einem unzersetzten Theile des Metalloxydes Salze bilden.

Metallhydroxyde.

Metallhydroxyde. Die Metallhydroxyde oder Metalloxydhydrate verhalten sich zu den Metalloxyden, wie die Oxsäuren zu ihren Anhydriden (s. S. 89). Es sind Verbindungen der Metalle mit OH (Hydroxyl), welche das Hydroxylradical so oft enthalten, als es der Werthigkeit der Metalle entspricht. — Beispiele sind:

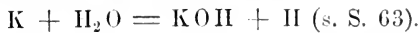


Es sind vorzugsweise zwei Reactionen, mittelst welcher wir Metallhydroxydhydrate erhalten können, von denen jedoch die erste nur theoretisches Interesse besitzt:

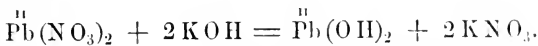
1. Einwirkung des Wassers auf gewisse Metalle, wobei ersteres in der Art zersetzt wird, dass Wasserstoff entweicht und der Rest des

Bildungsweisen.

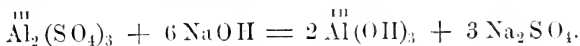
Wassers sich mit dem Metalle zu einem Hydroxyd vereinigt, welches sich in dem überschüssigen Wasser auflöst, z. B.:



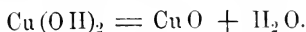
2. Man versetzt die Auflösungen der Salze der Metalle mit in Wasser löslichen Metallhydroxyden, wobei die durch Wechselersetzung gebildeten, in Wasser unlöslichen Metallhydroxyde gefällt werden. So giebt salpetersaures Blei und Kaliumhydroxyd salpetersaures Kali und Bleihydroxyd:



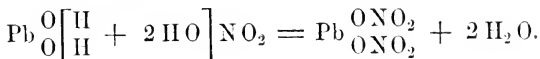
Schwefelsaure Thonerde und Natriumhydroxyd geben schwefelsaures Natron und Aluminiumhydroxyd:



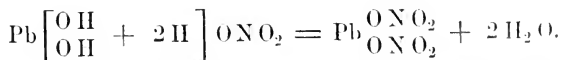
Die Metalloxydhydrate sind starre, getrocknet meist pulverförmige Körper, im frisch gefällten Zustande dagegen flockige, auch wohl gallertartige Niederschläge, amorph, ungefärbt, wenn das entsprechende Metalloxyd ungefärbt ist, gefärbt, wenn dieses eine bestimmte Farbe hat; in letzterem Falle ist es aber meist heller wie das entsprechende Oxyd. Beim Erhitzen erleiden nur die Hydroxyde der Alkalimetalle keine Veränderung, die übrigen zerfallen mehr oder minder leicht in Oxyd und Wasser. So zerfällt Kupferoxydhydrat in Kupferoxyd und Wasser:



In Wasser sind nur einige löslich; die in Wasser unlöslichen lösen sich aber leicht in denjenigen Säuren auf, mit welchen sie lösliche Salze bilden. Dabei vereinigt sich der Wasserstoff des Metallhydroxydes mit den Hydroxylatomen des Säurehydrates zu Wasser. So giebt Bleihydroxyd und Salpetersäure salpetersaures Blei und Wasser:



Stellt man sich vor, dass das Blei den Wasserstoff der Säure ersetze, so kann der Vorgang auch im Sinne folgender Gleichung gedeutet werden:



Ihrem chemischen Charakter nach sind die Metallhydroxyde Salzbasen; manche davon können sich gegen starke Basen auch wie Säuren verhalten. So ist das Thonerdehydrat ein Metallhydroxyd, welches sich gegen starke Säuren als Base, gegen starke Basen als Säure: $H^+ O Al^+ O$, verhält, und sich nicht nur in Säuren, sondern auch in Basen zu salzartigen Verbindungen auflöst. So giebt Thonerdehydrat mit Natriumhydroxyd die Verbindung $Na^+ O Al^+ O$. Gegen Reductionsmittel verhalten

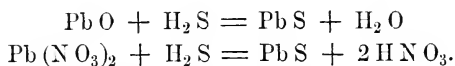
sich die Metallhydroxyde wie die Metalloxyde. Gewisse Metalle bilden keine Hydroxyde, sondern werden aus ihren Salzen als Oxyde gefällt.

Schwefel-
metalle.

Schwefelmetalle. Der Schwefel hat zu den Metallen ebenfalls eine sehr grosse Verwandtschaft und die meisten lassen sich mit Schwefel direct bei höherer Temperatur, wenn sie damit erhitzt werden, verbinden. Nicht selten ist diese Vereinigung, ähnlich wie mit dem Sauerstoffgase, von Feuererscheinung begleitet. Dünnes Kupferblech z. B. verbrennt im Schwefeldampf zu Schwefelkupfer. Andere Bildungsweisen der Schwefelmetalle sind folgende:

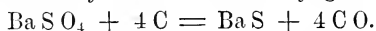
Bildungs-
weisen.

1. Einwirkung von Schwefelwasserstoffgas auf Metalloxyde, entweder in der Art, dass man die Oxyde in diesem Gase glüht, oder dass man das Gas in die Auflösungen der betreffenden Metallsalze leitet. In jenem Falle wird Wasser und Schwefelmetall, in diesem freie Säure und Schwefelmetall gebildet:



2. Erhitzen von Metalloxyden mit Schwefel. Es entsteht dabei Schwefeldioxyd, welches in Gasform entweicht, und Schwefelmetall bleibt zurück.

3. Eine sehr gewöhnliche Methode der Darstellung von Schwefelmetallen besteht endlich darin, dass man die schwefelsauren Salze mit Kohle glüht. Die dabei als Reductionsmittel wirkende Kohle entzieht den Sauerstoff und bildet damit Kohlenoxydgas, während das Metall sich mit dem Schwefel vereinigt. So giebt schwefelsaurer Baryt, mit Kohle geglüht, Schwefelbaryum und Kohlenoxydgas:



Eigenschaf-
ten.

Die Schwefelmetalle sind starre, oft sehr charakteristisch und lebhaft gefärbte Körper, die häufig im Mineralreiche vorkommen und dann gewöhnlich vollkommenen Metallglanz besitzen (Schwefelkies, Bleiglanz etc.). Auch sind sie Leiter der Elektrizität.

Ein Metall vermag sich in der Regel mit Schwefel in mehreren Verhältnissen zu vereinigen, welche dann häufig den Oxydationsstufen des Metalls proportional zusammengesetzt sind. In diesem Falle entspricht auch der chemische Charakter der Schwefelmetalle dem der proportionalen Oxyde. So entsprechen den elektropositiven Oxyden Schwefelmetalle, welche ebenfalls elektropositiv sind, und den elektronegativen solche, welche den Charakter elektronegativer Sulfide zeigen. Bei der wechselseitigen Einwirkung beider Arten von Schwefelmetallen entstehen die sogenannten Sulfosalze, deren Entstehung und Constitution wir analog jener der Oxydsalze deuten.

Sulfosalze.

Reduction.

Aus den Schwefelmetallen kann man die Metalle wie aus den Oxyden im regulinischen Zustande darstellen, doch gelingt dies im Allgemeinen schwieriger. So existiren namentlich nur sehr wenige Schwefelmetalle, welche durch blosses Glühen reducirt werden. Durch Glühen an der

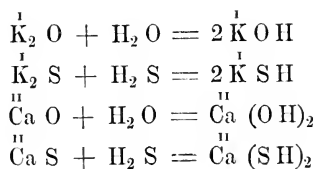
Luft (Rösten) verwandeln sich die meisten in Metalloxyde, indem gleichzeitig ihr Schwefel zu Schwefeldioxyd verbrennt und gasförmig weggeht. Zuweilen aber oxydirt sich der Schwefel höher und bildet mit dem entstandenen Metalloxyde ein schwefelsaures Salz. Die Oxydation der Schwefelmetalle durch Glühen an der Luft wird im Grossen hüttenmännisch ausgeführt und dann Abschwefeln oder Rösten genannt.

Durch Wasserstoffgas werden in höherer Temperatur die meisten Schwefelmetalle reducirt, nicht aber durch Kohle. Eine zuweilen in Anwendung kommende Reductionsmethode besteht darin, sie mit Metallen zu glühen, deren Affinität zum Schwefel die der fraglichen Metalle übertrifft. So erhält man beim Erhitzen von Schwefelquecksilber (Zinnober) mit Eisen Schwefeleisen und metallisches Quecksilber, welches letzteres, da es flüchtig ist, abdestillirt werden kann.

Salzsäure und Schwefelsäure lösen viele Schwefelmetalle unter Schwefelwasserstoffentwicklung auf, die sich sofort durch den Geruch und durch Schwärzung des mit einer Bleisalzlösung getränkten Papiers erkennbar macht. Nitroprussidnatrium ruft in den Auflösungen der Schwefelmetalle eine prachtvoll purpurviolette Färbung hervor.

Metallhydrosulfide. So wie wir bei den Metalloxyden annehmen, dass sie sich nicht sowohl mit dem Wasser als solchem, sondern vielmehr mit den Elementen des Wassers vereinigen und sogenannte Metallhydroxyde bilden, analog dem nehmen wir an, dass die Schwefelmetalle sich mit Schwefelwasserstoff vereinigen und die entsprechenden Metallhydrosulfide bilden:

Metall-
hydro-
sulfide.



Solche Metallhydrosulfide können, wie man sieht, als Metallhydroxyde betrachtet werden, deren Sauerstoff durch Schwefel ersetzt ist. Es sind aber meist nur die Metalle der Alkalien und alkalischen Erden, welche Neigung besitzen, Hydrosulfide zu bilden und deren elektropositiver Charakter stark genug ist, um mit den Sulfosäuren sich zu Sulfosalzen zu vereinigen. Nehmen wir bei anderen Schwefelmetallen gleiche Beziehungen an, so geschieht dies nur, um die Einheit der Deutung zu wahren. In diesem Falle hat die Ableitung eine rein schematische Bedeutung (Näheres s. S. 480). Uebrigens sind auch die wirklichen Sulfobasen sehr leicht zersetzbar Verbindungen.

Selenmetalle. Sie verhalten sich vollkommen ähnlich den Schwefelmetallen, sind häufig metallglänzend und werden gewöhnlich durch directe Einwirkung des Selens auf Metalle bei höherer Temperatur sel-

Selen-
metalle.

tener durch Fällung des Metallsalzes mit Selenwasserstoff (s. S. 218) erhalten. Aus den Selenmetallen entwickeln Säuren Selenwasserstoff.

Phosphor-
metalle.

Verbindungen der Metalle mit den übrigen Metalloiden. Die Verbindungen der Metalle mit Phosphor, die Phosphormetalle, sind im Allgemeinen noch wenig gekannt. Man erhält sie entweder durch unmittelbare Vereinigung bei höherer Temperatur, oder sie bilden sich wenn Phosphorsäure und Metalle bei Gegenwart von Kohle, oder phosphorsaure Salze des betreffenden Metalls mit Kohle geglüht werden.

Die Verbindungen der Metalle mit Kohlenstoff, Silicium und Bor sind noch weniger studirt wie die Phosphormetalle. Stahl und Roheisen sind die wichtigsten Kohlenstoffverbindungen (Carburete) der Metalle.

Stickstoff-
metalle.

Auch von Stickstoff sind einige Metallverbindungen bekannt. Ihre Bildung erfolgt zum Theil auf directem Wege, indem man Stickstoffgas über die glühenden Metalle leitet, zum Theil auf indirectem. Eine der gewöhnlichsten indirecten Bildungsweisen derselben ist die Reduction der Metalloxyde durch Ammoniak. Es tritt dabei der Wasserstoff des Ammoniaks an den Sauerstoff der Metalloxyde, damit Wasser bildend, während der Stickstoff sich mit dem reducirten Metall vereinigt.

Die Stickstoffmetalle sind im Allgemeinen ziemlich unbeständige, indifferente Körper, die häufig schon an feuchter Luft sich unter Ammoniakentwicklung zersetzen, einige davon sind aber sehr beständig. Sie sind im Ganzen noch unvollständig studirt. Durch Säuren werden sie im Allgemeinen auf die Weise zersetzt, dass sich ihr Stickstoff mit dem Wasserstoff des vorhandenen Wassers zu Ammoniak vereinigt, während der Sauerstoff an das Metall tritt. Das gebildete Metalloxyd und das gebildete Ammoniak vereinigen sich mit der Säure zu einem Salze.

Ueber die chemische Vereinigung der Metalle mit dem Wasserstoff und den mit diesem analog sich verhaltenden zusammengesetzten Radicalen ist schon oben S. 448 berichtet worden, wobei noch auf das S. 64 Gesagte aufmerksam gemacht werden muss.

Legirungen und Amalgame. Die Metalle vermögen sich auch unter sich chemisch zu vereinigen.

Verbindun-
gen der Me-
talle unter
sich.

Derartige Verbindungen erhält man durch Zusammenschmelzen der Metalle. Dabei schmelzen dieselben zwar in der Regel in allen Verhältnissen zusammen, allein es sprechen bestimmte Thatsachen dafür, dass sich dabei wirkliche Verbindungen der Metalle in bestimmten stöchiometrischen Verhältnissen bilden, die sich aber in einem Ueberschusse des einen oder des anderen Metalls in der Schmelzhitze auflösen. Für eine stattfindende, wirklich chemische Vereinigung spricht der Umstand, dass der Act der Verbindung nicht selten von Feuererscheinung begleitet ist, der Schmelzpunkt des Productes meist ein anderer ist, als die Schmelzpunkte und Mischungsverhältnisse seiner Bestandtheile es

erwarten lassen, dass es in gewissen Fällen möglich ist, die Verbindung krystallisirt zu erhalten, und anderes, was weiter unten dargelegt werden wird. Die Verbindungen der Metalle unter sich nennt man im Allgemeinen Legirungen. Doch sind darunter weniger stöchiometrische Verbindungen, sondern vielmehr durch Schmelzen vereinigte Gemenge zu verstehen. Verbindungen der Metalle mit Quecksilber nennt man Amalgame.

Die Legirungen besitzen im Allgemeinen die physikalischen Eigenschaften der Metalle: sie zeigen Metallglanz, sind schmelzbar, hämmerbar, dehnbar etc., gute Wärme- und Elektrizitätsleiter, sind als solche nicht in Wasser und anderen Lösungsmitteln löslich u. s. w. In gewisser Hinsicht sind sie als neue Metalle zu betrachten, deren Eigenschaften die Mitte zwischen den sie zusammensetzenden Metallen darstellen.

Ihre Farbe ist verschieden, ihre Härte meist grösser als jene der einzelnen sie zusammensetzenden Metalle, ihr Schmelzpunkt dagegen niedriger, zuweilen selbst niedriger als der Schmelzpunkt des am leichtesten schmelzenden, in der Legirung enthaltenen Metalls. So schmilzt das Blei bei 335° , das Wismuth bei 264° und das Zinn bei 228° , während eine Legirung von 5 Thln. Blei, 3 Thln. Zinn und 8 Thln. Wismuth schon bei 98° , also bei einer Temperatur schmilzt, die noch nicht einmal so hoch wie die des kochenden Wassers und viel niedriger ist, wie die des leichtest schmelzbaren Metalls der Mischung: des Zinns. Wegen ihrer Leichtflüssigkeit werden die Legirungen häufig zum Löthen angewendet und dann Lothe genannt.

Die Zähigkeit der Legirungen ist dagegen in der Regel bedeutender, wie jene ihrer einzelnen Bestandtheile. So ist z. B. eine Mischung von 12 Thln. Blei und 1 Thl. Zink doppelt so zähe als Zink. Die Legirungen leiten im Allgemeinen die Elektrizität schlechter als die Metalle, aus denen sie zusammengesetzt sind, und ähnlich verhalten sie sich gegen die Wärme. Ihr Volumgewicht ist meist grösser, als das mittlere Volumgewicht der angewendeten Metalle. Es erfolgt demnach bei der Vereinigung eine Verdichtung oder Volumverminderung, wie sie gewöhnlich bei der chemischen Vereinigung eintritt. Doch giebt es von dieser Regel auch Ausnahmen. Bei der Vereinigung der Metalle während des Schmelzens wird ferner häufig eine sehr beträchtliche Menge von Wärme frei. So entsteht z. B. eine sehr hohe Temperatur, wenn dünne Plättchen von Platin und Zinn zusammengeschmolzen werden.

Arsen und Antimon als metallähnliche Körper bilden ebenfalls mit Metallen mannigfache Legirungen, Die Legirungen des Arsens sind weiss oder röthlich, vollkommen metallglänzend, leicht schmelzbar und spröde. Bei Luftzutritt erhitzt, entwickeln sie theils Arsentrioxyd, theils verwandeln sie sich in arsensaure Salze. Mit Salpetersäure oder Königswasser erhitzt, geben sie ebenfalls arsensaure Salze. Mit salpetersaurem Kali geschmolzen, liefern sie arsensaures Kali. Auch das Antimon legirt sich leicht mit den Metallen, zuweilen unter Feuer-

Arsen- und
Antimon-
legirungen.

erscheinung. Die Antimonlegirungen sind in der Regel von weisser Farbe, haben ausgezeichneten Metallglanz, und sind bei vorwaltendem Antimon Gehalt spröde. Werden sie mit Salpetersäure behandelt, so scheidet sich ein Gemenge von Antimontri- und Antimonpentoxyd, oder das sogenannte antimonsaure Antimonoxyd als weisses Pulver ab. Mit Salpeter geschmolzen liefern sie antimonsaures Kali.

Amalgame.

Amalgame werden, wie bereits oben erwähnt, die Legirungen der Metalle mit Quecksilber genannt. Die Amalgame sind entweder starre oder teigartig weiche Körper (daher der ältere Name Quickbrei für Amalgame) von ausgesprochenem Metallglanze. Wie man sie gewöhnlich darstellt, sind sie ebenso wenig wie die Legirungen als reine chemische Verbindungen, sondern vielmehr als Lösungen solcher Verbindungen in überschüssigem Quecksilber zu betrachten. — Die Amalgame sind im Ganzen noch wenig untersucht.

Legirungen und Amalgame finden eine sehr ausgebreitete technische Anwendung. Unter den in dieser Beziehung wichtigen Legirungen erwähnen wir beispielshalber das Messing, Glocken- und Kanonenmetall, Tomback, Neusilber, von den Amalgamen das Zinnamalgame (Spiegelbeleg).

Entstehungsweise und allgemeine Charakteristik der Salze in Hinsicht ihres elektronegativen Radicals.

Die Salze sind bei gewöhnlicher Temperatur meist starre Körper, zum grossen Theil krystallisirbar, doch häufig auch amorph, gefärbt oder farblos. Die durch Vereinigung einer farblosen Säure mit einer farblosen Base gebildeten Salze sind ungefärbt. Eine Basis von bestimmter Farbe dagegen bildet mit den farblosen Säuren meist gefärbte Salze, welche, aus ihrer wässerigen Lösung krystallisirt, fast alle dieselbe Farbe besitzen; so sind z. B. fast alle Kupfersalze blau oder grün. Gefärbte Säuren bilden mit ungefärbten Basen Salze, deren Farbe sich gewöhnlich jener der freien Säure mehr oder weniger nähert.

Die Salze zeigen meist einen bestimmten, sehr ausgesprochenen Geschmack, der jedoch gewöhnlich von der Basis abhängig ist. Einige, wie die Natriumsalze, schmecken rein „salzig“ (wie Kochsalz), andere salzig und etwas bitter zugleich (Kaliumsalze), wieder andere intensiv bitter, wie die Magnesiumsalze, andere kühlend, wie die salpetersauren Salze, einige süss, andere herbe zusammenziehend, metallisch u. s. w.

In höherer Temperatur verhalten sich die Salze sehr verschieden. Einige verändern sich dabei nicht, andere schmelzen, die einen sind flüchtig, die anderen feuerbeständig, wieder andere werden zersetzt.

Ein sehr allgemeines Auflösungsmittel für die Salze ist das Wasser. In der That lösen sich in Wasser sehr viele Salze auf, während andere

Lösungs-
mittel.

darin allerdings unlöslich sind. Die in ersterem Falle und in verwandter Hinsicht zutreffenden Allgemeinheiten wurden bereits beim Wasser, S. 88, dargelegt. — Einige Salze lösen sich auch in Alkohol und Aether, zwei Flüssigkeiten, auf, welche in der organischen Chemie zu besprechen sind.

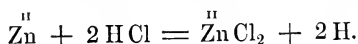
Entstehungsweisen und allgemeine Charakteristik der Salze können in diesem einleitenden Theile nur in Hinsicht ihres elektronegativen Radicals gegeben werden, während die betreffs der Basis dem speciellen Theile vorbehalten bleiben müssen. Nach Art dieses elektronegativen Bestandtheils unterscheiden wir die drei grossen Gruppen von Salzen:

A. Solche mit einfachem elektronegativem Radicale: Haloidsalze oder Haloidmetalle.

Chlormetalle oder Metallchloride. Die wichtigeren Bildungsweisen der Chlormetalle sind folgende: Chlor-
metalle.

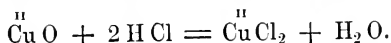
1. Directe Vereinigung. Das Chlor vereinigt sich schon bei gewöhnlicher Temperatur mit den meisten Metallen und nicht selten unter Feuererscheinung.

2. Auflösen der Metalle in Chlorwasserstoffsäure oder Königswasser oder Leiten von Chlorwasserstoffgas über glühende Metalle. In Chlorwasserstoffsäure lösen sich die meisten und in Königswasser beinahe alle Metalle auf. Erfolgt die Auflösung in Chlorwasserstoffsäure, so findet immer eine Entwicklung von Wasserstoffgas statt. Löst man z. B. Zink in Salzsäure auf, so bildet sich Zinkchlorid und Wasserstoff wird frei:

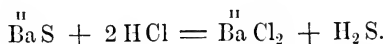


Beim Auflösen eines Metalls in Königswasser werden immer beträchtliche Mengen von Stickstoffdioxyd, NO, frei, s. S. 236.

3. Behandlung der Metalloxyde oder auch Sulfide mit flüssiger oder gasförmiger Chlorwasserstoffsäure. Die meisten Metalloxyde setzen sich auf diese Weise in Chlormetalle und Wasser um. So giebt Kupferoxyd und Chlorwasserstoffsäure Kupferchlorid und Wasser:



Die Sulfide entwickeln bei dieser Behandlung Schwefelwasserstoff:



4. Leiten von Chlorgas über zum Glühen erhitzte Metalloxyde. Es wird dabei unter Bildung von Chlormetallen der Sauerstoff der Oxyde ausgetrieben. Zuweilen aber wird aus den Oxyden der Sauerstoff erst dann ausgeschieden und Chlormetall gebildet, wenn man sie mit Kohlenpulver gemengt im Chlorgase glüht, wobei der frei werdende Sauerstoff an die Kohle tritt und Kohlenoxydgas bildet (s. Aluminiumchlorid).

5. Leiten von Chlorwasserstoff über glühende Metalle.

Die Chlormetalle sind meist starre Körper, einige aber flüchtige Flüssigkeiten. Viele sind krystallisirbar und in Wasser löslich, die

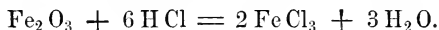
meisten durch Hitze schmelzbar, viele ferner in hoher Temperatur flüchtig, daher sublimirbar. Nur wenige werden, ähnlich den Oxyden der edlen Metalle, durch Wärme in Metall und Chlorgas zersetzt. Kein Chlormetall ist durch Kohle in höherer Temperatur reducirbar, viele aber werden durch Erhitzen im Wasserstoffgasstrome reducirt; andere durch Erhitzen mit anderen Metallen.

Mehrwerthige Metalle vermögen häufig sich mit Chlor, ähnlich wie mit Sauerstoff, in mehreren stöchiometrischen Verhältnissen zu verbinden, und zuweilen vereinigt sich ein Metall in ebenso viel Verhältnissen mit Chlor, als es Oxydationsstufen hat. In allen Fällen aber entspricht wenigstens eine Chlorverbindung einem Oxyd des betreffenden Metalles, häufig aber mehrere. So haben wir z. B.:

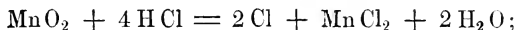
Quecksilberoxydul	Hg ₂ O,	Quecksilberchlorür	Hg Cl,
Quecksilberoxyd	Hg O,	Quecksilberchlorid	Hg Cl ₂ ,
Eisenoxydul	FeO,	Eisenchlorür	Fe Cl ₂ ,
Eisenoxyd	Fe ₂ O ₃ ,	Eisenchlorid	Fe Cl ₃ .

Die Oxydverbindungen sind hier ganz proportional den Chloriden zusammengesetzt; nur muss man sich erinnern, dass das Chlor ein einwerthiges, der Sauerstoff ein zweiwerthiges Element ist.

Durch die Einwirkung von Chlorwasserstoff auf die Metalloxyde entsteht gewöhnlich ein dem Oxyde entsprechendes Chlormetall. So giebt Eisenoxyd und Chlorwasserstoff Eisenchlorid und Wasser:



Existirt aber ein dem gegebenen Oxyde proportionales Chlormetall nicht, so bildet sich ein niedrigere Chlorverbindung und es wird so viel Chlor frei, als das Metall mehr aufgenommen hätte, wenn das dem Oxyde entsprechende Chlormetall existenzfähig wäre. Die den Superoxyden entsprechenden Superchloride vermögen unter gewöhnlichen Bedingungen nicht zu existiren; aus diesem Grunde entwickeln alle Superoxyde, mit Chlorwasserstoff behandelt, Chlor, während das der niederen Oxydationsstufe entsprechende Chlormetall sich bildet. So giebt Mangansuperoxyd und Chlorwasserstoff freies Chlor, Manganchlorür und Wasser:



das Manganchlorür aber entspricht dem Manganoxydul (vergl. S. 113).

Die Nomenclatur der Chlormetalle entspricht jener der Chlorverbindungen überhaupt und hierüber wurde S. 113 berichtet. Die Chlormetalle verbinden sich nicht selten unter einander zu Doppelsalzen (s. S. 458); auch kann in ihnen das Chlor theilweise durch Hydroxyl vertreten werden, wodurch Verbindungen entstehen, die man basische Chlormetalle oder Oxychloride genannt hat; z. B. basisches Zinkchlorid, $\text{Zn} \begin{cases} \text{OH} \\ \text{Cl} \end{cases}$.

Salpetersaures Silber erzeugt in den Auflösungen der Chlormetalle einen weissen, käsigen, am Lichte sich violett färbenden Niederschlag von Chlorsilber. Derselbe ist so gut wie unlöslich in Salpetersäure, löslich in Ammoniak und unterschwefligsaurem Natron. Mit Braunstein und Schwefelsäure entwickeln sie Chlorgas.

Erkennung
der Chlor-
metalle.

Brom-, Jod- und Fluormetalle. Alles von den Beziehungen des Chlors zu den Metallen und von der Bildungsweise der Chlormetalle Gesagte gilt auch von den Brom-, Jod- und Fluormetallen. Aus den Brom- und Jodmetallen wird das Brom und Jod durch Chlor unter Bildung von Chlormetall ausgetrieben. Die Brommetalle geben mit Braunstein und Schwefelsäure braunrothe Dämpfe von freiem Brom, die Jodmetalle, ebenso behandelt, violette Dämpfe von Jod. Wie Spuren von Brom- und Jodmetallen nachzuweisen sind, wurde S. 145 und 161 dargelegt. Salpetersaures Silber erzeugt in den Auflösungen der Brommetalle einen gelblichen, käsigen, am Lichte sich grau färbenden Niederschlag, der unlöslich in Salpetersäure, schwer löslich in Ammoniak, leicht löslich in Cyankalium ist. In den Auflösungen der Jodmetalle erzeugt salpetersaures Silber gleichfalls einen gelblichen, am Lichte sich schwärzenden Niederschlag von Jodsilber, der sich zu Salpetersäure, Ammoniak und Cyankalium wie das Bromsilber verhält.

Brom-, Jod-
und Fluor-
metalle.

Aus den Fluormetallen bildet sich beim Erwärmen mit concentrirter Schwefelsäure Fluorwasserstoff, welcher Glas ätzt (s. S. 163).

B. Salze mit zusammengesetztem, sauerstoffhaltigem, elektronegativem Radicale: Sauerstoff- oder Oxysalze.

Oxysalze.

Die allgemeinen Entstehungsweisen der Oxysalze sind vielfach denen der Haloidsalze ähnlich.

Entstehungs-
weisen.

1. So entstehen aus Säuren Metallsalze, wenn man die Metalle, Metalloxyde, Metallhydroxyde und Metallsulfide in den betreffenden Säuren auflöst. Die hier stattfindenden Reactionen können nunmehr als bekannt vorausgesetzt werden.

2. Bringt man zu einem Salze eine andere Säure, so findet häufig eine chemische Einwirkung statt, die darin besteht, dass die zugesetzte Säure sich mit dem im Salze enthaltenen Metalle vereinigt, während die Säure des ursprünglichen Salzes frei wird. Dieses findet statt:

- a) Wenn die zugesetzte Säure mit der Basis des löslichen Salzes eine unlösliche Verbindung bildet.
- b) Wenn die zugesetzte Säure eine stärkere ist.
- c) Wenn die im Salze enthalten gewesene Säure eine flüchtigere ist.

Wirkt eine gasförmige Säure auf das Salz einer anderen gasförmigen Säure ein und sind beide Säuren in Wasser wenig löslich und von nahezu gleicher Verwandtschaft zu den Basen, so vertreibt die in grösserer Menge vorhandene Säure die andere.

Eine sehr häufig in Anwendung kommende Methode der Bildung von Salzen ist die durch doppelte Wahlverwandtschaft; das Wesen derselben wurde auf S. 10, 12 und 13 dargelegt.

Nitrate.

Salpetersaure Salze. Nitrate. Die meisten davon sind in Wasser löslich und krystallisirbar. Beim Erhitzen zersetzen sie sich unter Bildung sehr sauerstoffreicher Producte, indem dabei eine Zerlegung in salpetrigsaure Salze und freien Sauerstoff, oder in salpetrige Säure, Stickstoffdioxyd und Stickstofftetroxyd einerseits und Metalloxyd andererseits stattfindet. Auf glühende Kohlen geworfen, verpuffen sie, indem die Kohle auf Kosten des Sauerstoffs der Salpetersäure mit lebhaftem Funkensprühen verbrennt. Sie sind überhaupt sehr kräftige Oxydationsmittel. Beim Erhitzen mit Schwefelsäure werden sie in schwefelsaure Salze und Salpetersäure zerlegt; ein Beispiel einer Salzbildung, welches unter 2 b. zu rubriciren und nach S. 13 zu erklären ist. Setzt man der Mischung des salpetersauren Salzes und der Schwefelsäure vor dem Erhitzen ein wenig Kupferfeile zu, so entwickelt sich Stickoxydgas, welches sich durch die rothen Dämpfe, die es an der Luft erzeugt, leicht zu erkennen giebt. Vermischt man die Auflösung eines salpetersauren Salzes mit concentrirter Schwefelsäure und einigen Tropfen Indigolösung, so wird bei gelindem Erwärmen die Indigolösung entfärbt.

Nitrite.

Salpetrigsaure Salze. Nitrite. Sie zersetzen sich beim Erhitzen wie die salpetersauren Salze und entwickeln, mit verdünnter Schwefelsäure erwärmt, Stickdioxydgas und Salpetersäuredampf. Sie sind grossentheils in Wasser löslich. Die wässrige Lösung derselben, mit verdünnter Schwefelsäure und Jodkaliumstärkekleiser versetzt, färbt sich blau. Empfindlichste Reaction auf salpetrige Säure und umgekehrt auf Jodmetalle.

Sulfate.

Schwefelsaure Salze. Sulfate. Die meisten davon sind in Wasser löslich, einige aber darin schwer löslich oder gänzlich unlöslich. Die unlöslichen sind meist weiss. Beim Erhitzen werden einige nicht zersetzt, andere erleiden eine Zersetzung in der Art, dass die Schwefelsäure entweder als Schwefelsäureanhydrid entweicht und Metalloxyd im Rückstande bleibt, oder auch in Schwefeldioxyd und Sauerstoff zerfällt. Beim Glühen mit Kohle werden sie meist unter Bildung von Schwefelmetall reducirt, indem der Sauerstoff der Schwefelsäure zur Oxydation der Kohle verwendet wird und das Metall sich mit dem Schwefel vereinigt. Zuweilen ist jedoch diese Zersetzung complicirter Art.

Die löslichen schwefelsauren Salze geben mit den Auflösungen von Baryumsalzen einen weissen, in Wasser und Säuren unlöslichen Niederschlag von schwefelsaurem Baryt.

Sulfite.

Schwefligsaure Salze. Sulfite. Nur einige davon sind in Wasser löslich. Beim Erhitzen werden sie entweder in der Weise zersetzt, dass schwefelsaure Salze und Schwefelmetall entstehen, oder sie entwickeln Schwefeldioxyd und hinterlassen Metalloxyde als Rückstand.

Mit Schwefelsäure oder Salzsäure übergossen, entwickeln sie Schwefeldioxydgas; beim Kochen mit concentrirter Salpetersäure gehen sie in schwefelsaure Salze über. Aehnlich wirkt Chlor darauf ein. Die löslichen schwefligsauren Salze nehmen auch durch blosses Stehen an der Luft Sauerstoff auf, und verwandeln sich allmählich in schwefelsaure Salze.

Unterschwefelsaure Salze. *Dithionate.* Sie sind, soweit sie Dithionate. dargestellt, alle in Wasser löslich. Beim Erhitzen entwickeln einige Schwefeldioxyd und lassen schwefelsaures Salz im Rückstande; andere werden vollständiger zersetzt, indem Metalloxyd als Rückstand bleibt. Beim Erwärmen mit Schwefelsäure entwickeln sie Schwefeldioxyd. Durch Salpetersäure und Chlor werden sie in schwefelsaure Salze verwandelt. Durch Baryumsalze werden sie nicht gefällt.

Unterschwefligsaure Salze. *Hyposulfite.* Sie sind meist in Hyposulfite. Wasser löslich. In der Hitze werden sie in schwefelsaure Salze und Schwefelmetalle zerlegt. Schwefelsäure oder Chlorwasserstoffsäure entwickeln daraus Schwefeldioxyd unter Abscheidung von Schwefel. Durch concentrirte Salpetersäure und durch Chlor werden sie in schwefelsaure Salze verwandelt.

Phosphorsaure Salze. *Phosphate.* Die neutralen phosphor- Phosphate sauren Salze sind in Wasser meist unlöslich (nur die phosphorsauren Alkalien sind darin löslich), werden aber leicht von Säuren aufgelöst. Beim Erhitzen mit einer Mischung von Kohle und Borsäure oder Kieselsäure werden sie unter Freiwerden von Phosphor oder Bildung von Phosphormetall reducirt. Die Salze der dreibasischen Phosphorsäure geben mit einer Auflösung von salpetersaurem Silber einen gelben, die der Meta- und Pyrophosphorsäure einen weissen Niederschlag.

Phosphorigsaure Salze. *Phosphite.* Sie sind ebenfalls in Phosphite. Wasser meist unlöslich. Beim Erhitzen zersetzen sie sich in der Weise, dass Wasserstoff und Phosphorwasserstoff entweichen, während ein phosphorsaures Salz im Rückstande bleibt. Durch Salpetersäure und Chlor werden sie in Salze der dreibasischen Phosphorsäure übergeführt. Sie sind kräftige Reductionsmittel und reduciren die Metalle aus Silber- und Quecksilbersalzen.

Arsenigsaure Salze. *Arsenite.* Die arsenigsauren Salze sind Arsenite. zum Theil krystallisirbar, zum Theil amorph und, mit Ausnahme der arsenigsauren Alkalien, in Wasser unlöslich. Die in Wasser unlöslichen werden von Salzsäure leicht aufgenommen. Beim Glühen werden sie alle zersetzt und zwar zerfallen sie dabei entweder in sich verflüchtigen- des Arsen und in ein arsensaures Salz oder in Arsentrioxyd, das sich verflüchtigt, und in zurückbleibendes Metalloxyd.

In den Auflösungen der arsenigen Säure und ihrer Salze erzeugt Schwefelwasserstoffgas einen hellgelben Niederschlag von Schwefel-

arsen, leicht löslich in Schwefelammonium, Ammoniak und kohlensaurem Ammonium. Die wässrigen Auflösungen der arsenigsauren Salze werden ferner durch salpetersaures Silberoxyd gelb, durch schwefelsaures Kupfer als blaugrünes arsenigsaures Kupfer gefällt. Kalkwasser oder lösliche Kalksalze erzeugen einen weissen Niederschlag von arsenigsaurem Kalk. Werden arsenigsaure Salze mit reducirenden Agentien, wie Kohle, Cyankalium (gemengt mit trockenem kohlensaurem Natron), in einem Glasröhrchen erhitzt (s. S. 311), so wird Arsen abgeschieden; beim Kochen mit Salpetersäure oder beim Schmelzen mit Salpeter werden sie in arsensaure Salze übergeführt.

Arseniate.

Arsensaure Salze. Arseniate. Die arsensauren Salze sind meist in Wasser unlöslich, nur die mit alkalischer Basis sind darin löslich. Die in Wasser unlöslichen lösen sich in Salzsäure auf. In der Glühhitze werden sie nicht oder nur schwierig zersetzt. In den auf $+60^{\circ}$ erwärmten Auflösungen der arsensauren Alkalien erzeugt Schwefelwasserstoff nur sehr allmählich einen gelben Niederschlag von Schwefelarsen, gemengt mit Schwefel oder dem entsprechenden Sulfosalz (siehe S. 480), bei gewöhnlicher Temperatur tritt eine Fällung erst nach langem Stehen ein. Salpetersaures Silber giebt in den wässrigen Lösungen der arsensauren Alkalien einen rothbraunen Niederschlag von arsensaurem Silber, schwefelsaures Kupfer einen blaugrünen von arsensaurem Kupfer. Setzt man zur Auflösung der Arsensäure oder eines in Wasser löslichen arsensauren Salzes Magnesiumsulfat, Salmiak und Ammoniak, so bildet sich ein krystallinischer Niederschlag von arsensaurem Ammoniak-Magnesia. Von den arsensauren Salzen kommen einige im Mineralreiche vor.

Antimoniate.

Antimonsaure Salze. Antimoniate. Die antimonsauren Salze sind grösstentheils ungefärbt, meist in Wasser unlöslich, mit Ausnahme der antimonsauren Alkalien. Aus ihren Lösungen fallen Säuren Antimonsäure. Aus der Auflösung der Antimonsäure in Chlorwasserstoff wird durch Schwefelwasserstoff Fünffach-Schwefelantimon gefällt.

Chlorate.

Chlorsaure Salze. Chlorate. Erhitzt verlieren sie ihren Sauerstoff und lassen Chlormetall als Rückstand. Mit Kohle, Schwefel und anderen verbrennlichen Substanzen, sowie mit allen organischen Substanzen erhitzt, detoniren sie heftig und sind überhaupt sehr kräftige Oxydationsmittel. Mit Schwefelsäure behandelt, liefern sie ein dunkelgelbes Gas, das sehr explosive Chlortetroxyd (s. S. 136), mit Chlorwasserstoffsäure entwickeln sie hauptsächlich Chlor (S. 133).

Perchlorate.

Ueberchlorsaure Salze. Perchlorate. Sie verhalten sich den chlorsauren Salzen sehr ähnlich. Jedoch werden sie durch concentrirte Schwefelsäure in der Kälte nicht zerlegt; auch Salzsäure, Salpetersäure und schweflige Säure zersetzen wässrige Lösungen von Ueberchlorsäure und ueberchlorsauren Salzen nicht; zuvor zugefügte Indigotinctur wird

daher auch nicht entfärbt (unterscheidende Reaction von allen übrigen Säuren des Chlors).

Unterchlorigsäure Salze. Hypochlorite. Sie zeigen alle den charakteristischen Geruch der unterchlorigen Säure. Ihre Lösungen bleichen organische Farbstoffe, z. B. Lackmus und Indigo, und verhalten sich überhaupt als kräftige Oxydationsmittel, weshalb sie auch technische Verwendung zum Bleichen finden. Hypochlo-
rite.

Bromsäure und jodsäure Salze. Bromate und Jodate. Sie verhalten sich im Allgemeinen wie die chloresäuren Salze. Durch Schwefeldioxyd werden sie zu Brom- und Jodmetallen reducirt. Bromate
und Jodate.

Kohlensäure Salze. Carbonate. Die meisten neutralen sind in Wasser unlöslich, lösen sich aber in überschüssiger Kohlensäure oder in mit Kohlensäure gesättigtem Wasser auf. Bei starkem Erhitzen verlieren die meisten mehr oder weniger leicht Kohlensäure, welche als Gas entweicht. Beim Uebergiessen mit Säuren brausen sie alle auf, indem sie Kohlensäuregas entwickeln, welches in Kalkwasser geleitet, darin einen weissen Niederschlag erzeugt. Carbonate.

Borsäure Salze. Borate. Sie sind meist in Wasser unlöslich. In der Hitze schmelzen sie zu farblosen, durchsichtigen, glasartigen Massen. In ihren concentrirten Lösungen bewirkt Zusatz von Schwefelsäure, Salpetersäure oder Chlorwasserstoffsäure Zersetzung, unter Abscheidung von Borsäure in weissen tafelförmigen Krystallen. Uebergiesst man sie mit etwas Schwefelsäure und Weingeist und zündet letzteren an, so brennt er mit grünesäuerter Flamme. Borate.

Kieselsäure Salze. Silicate. Die meisten sind in Wasser unlöslich. Beim Erhitzen schmelzen sie; jedoch bedürfen einige dazu einer sehr hohen Temperatur. Aus den löslichen wird durch Säuren die Kieselsäure als Kieselgallerte ausgeschieden. Die unlöslichen werden zum Theil schon beim Kochen mit Säuren unter Abscheidung von Kieselgallerte zersetzt (aufgeschlossen); viele aber können durch Kochen nicht aufgeschlossen werden. Um diese aufzuschliessen, muss man sie mit kohlensäuren Alkalien schmelzen. Mit Fluorcalcium (Flussspath) und Schwefelsäure erwärmt oder der Einwirkung der Flusssäuredämpfe ausgesetzt, entwickeln alle kieselsäuren Salze Fluorkieselgas. Silicate.

Selensäure und selenigsäure Salze. Seleniate und Selenite. Auf Kohle erbitzt, entwickeln sie den Geruch nach Selen und werden zu Selenmetallen reducirt. Aus den selenigsäuren Salzen wird durch Schwefeldioxyd und andere reducirende Agentien rothes Selen abgeschieden. Zu *Baryumsalzen* verhalten sich die selensäuren Salze wie die schwefelsäuren. Durch Kochen mit Chlorwasserstoffsäure werden die selensäuren Salze unter Entwicklung von Chlor zu selenigsäuren reducirt.

Sulfosalze.

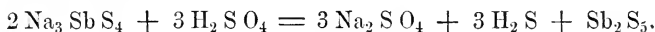
C. Salze mit zusammengesetztem schwefelhaltigem elektronegativem Radicale: Sulfosalze.

Es ist wiederholt hervorgehoben worden, dass die Analogie der Sulfosäuren mit den Oxysäuren eine nur schematische Bedeutung besitzt. Vielleicht mit Ausnahme der Hydrosulfoarbonsäure, einer übrigens sehr leicht zersetzbaren Verbindung, kennen wir überhaupt keine Hydrosulfosäure; uns sind nur die wasserstofffreien Verbindungen, wie Arsenpentosulfid, As_2S_5 , entsprechend dem Arsenpentoxyd, As_2O_5 , Fünffach-Schwefelantimon, Sb_2S_5 , entsprechend dem Antimonsäureanhydrid, Sb_2O_5 , bekannt, nicht aber die der dreibasischen Arsensäure, H_3AsO_4 , entsprechende Hydrosulfoarsensäure, H_3AsS_4 , etc.

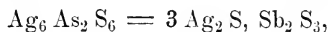
Aus diesem Grunde kann es auch nicht überraschen, wenn wir hören, dass die Sulfosalze in der Regel auf anderem Wege erzeugt werden als die Oxysalze. So können sie entstehen: 1. durch Vereinigung der wasserstofffreien Sulfobasis mit der wasserstofffreien Sulfosäure. 2. Indem man die niedrigere Schwefelverbindung des Elementes der Sulfosäure mit Natronlauge und Schwefel kocht. Auf diese Weise entsteht z. B. das sulfoantimonsaure Natron, Na_3SbS_4 (s. dieses). 3. Man leitet in das Salz der entsprechenden Oxysäure Schwefelwasserstoffgas ein, wobei der Wasserstoff des Schwefelwasserstoffs mit dem Sauerstoff des Oxysalzes sich verbindet, während der Schwefel an die Stelle des Sauerstoffs tritt. So giebt arsensaures Natron und Schwefelwasserstoff sulfoarsensaures Natrium und Wasser:



Viele Sulfosalze sind krystallisirbar; die in Wasser löslichen zersetzen sich leicht unter dem Einflusse der Luft. Durch Oxysäuren werden sie meist in der Weise zersetzt, dass sich die elektronegative Schwefelverbindung (Sulfosäureanhydrid) abscheidet, während sich Schwefelwasserstoffgas entwickelt, und das elektropositive Metall mit der Oxysäure ein Salz bildet:



Einige Sulfosalze kommen im Mineralreiche vor. In diesen natürlich vorkommenden Verbindungen treten besonders Dreifach-Schwefelantimon, Sb_2S_3 (z. B. im Miargyrit: $\text{Ag}_2\text{Sb}_2\text{S}_4 = \text{Ag}_2\text{S}, \text{Sb}_2\text{S}_3$), Dreifach-Schwefelarsen, As_2S_3 , z. B. in der Arsensilberblende:



und Schwefelwismuth, Bi_2S_3 , als Sulfosäuren auf, sehr selten aber Fünffach-Schwefelantimon und Fünffach-Schwefelarsen.

Beschreibung der einzelnen Metalle und ihrer Verbindungen.

I. Metalle der Alkalien.

Kalium, K. Natrium, Na. Lithium, Li. Rubidium, Rb. Cäsium, Cs.

Die Alkalimetalle besitzen einen ausgezeichneten Metallglanz und haben bei gewöhnlicher Temperatur die Consistenz des Waxes, in der Kälte sind sie hart und spröde. Sie schmelzen zum Theil unter 100^0 und verflüchtigen sich in der Rothglühhitze (Kalium und Natrium), zum Theil aber schmelzen sie erst über 100^0 und sind in der Rothgluth nicht flüchtig (Lithium). Sie sind (mit Ausnahme von Rubidium) leichter als Wasser, oxydiren sich schon bei gewöhnlicher Temperatur an der Luft und zersetzen bei eben derselben das Wasser unter Entwicklung von Wasserstoffgas. Ueberhaupt zeichnen sich diese Metalle nicht bloss durch ihre grosse Verwandtschaft zum Sauerstoff, sondern überhaupt zu allen stark elektronegativen Elementen, wie Schwefel, Chlor etc. aus.

Allgemeiner Charakter.

Die Oxyde dieser Metalle heissen Alkalien; dieselben verbinden sich mit dem Wasser und bilden dann die Hydroxyde oder Hydrate der Alkalien; letztere werden auch kaustische Alkalien genannt und sind die stärksten Salzbasen. Die Alkalihydrate haben einen ätzenden, laugenhaften Geschmack, zerstören die Haut und alle organischen Gewebe, wirken kaustisch und lösen sich in Wasser in grosser Menge. Diese Lösungen heissen Aetzlaugen und besitzen die Eigenschaft, die geröthete Lackmustinctur blau, den Farbstoff der Veilchen und Rosen grün, jenen der Curcumawurzel braun zu färben: alkalische Reaction. Die Hydroxyde der Alkalien sind leicht schmelzbar, verflüchtigen sich aber erst in sehr hohen Temperaturen und geben selbst beim stärksten Erhitzen das aufgenommene Hydratwasser nicht ab. Sie ziehen aus der

Oxyde und Hydroxyde.

Luft Kohlensäure und Wasser an. Mit Säuren bilden sie jene Verbindungen, in welchen die charakteristischen Eigenschaften der Säuren und Basen aufgehoben sind und welche Salze genannt werden. Die Salze der Alkalien sind fast alle in Wasser löslich.

Sämmtliche Metalle der Alkalien werden als einwerthig betrachtet.

K a l i u m.

Symb. K. Atomgewicht = 39. Volumgewicht (im starren Zustande) 0,865. Einwerthig.

Eigenschaf-
ten.

Eigenschaften. Das Kalium ist ein silberweisses, stark glänzendes Metall, besitzt bei gewöhnlicher Temperatur Wachsconsistenz und ist in der Kälte spröde; bei $+ 62,5^{\circ}$ schmilzt es zu einer Flüssigkeit, in der Rothglühhitze verdampft es und bildet ein grünes Gas, es ist sonach destillirbar. Es kann unter Umständen krystallisirt erhalten werden und zwar in Krystallen des quadratischen Systems.

Die Verwandtschaft des Kaliums zum Sauerstoff ist so gross, dass es sich damit schon bei gewöhnlicher Temperatur verbindet; daher kommt es, dass seine Schnittfläche nur im Momente des Durchschneidens das charakteristische silberweisse Aussehen zeigt; im nächsten Augenblicke läuft sie an, indem sich Kaliumoxyd darauf bildet. An der Luft erhitzt, entzündet es sich und verbrennt mit violetter Flamme. Auf Wasser geworfen, entzündet es sich ebenfalls augenblicklich und verbrennt mit Flamme. Das Kalium verbindet sich hierbei mit dem Sauerstoff des Wassers, während der Wasserstoff desselben in Freiheit gesetzt wird; die bei diesem Vorgange entwickelte Wärme ist aber so gross, dass der frei werdende Wasserstoff sich entzündet und mit einer Flamme verbrennt, welche durch das in ihr verdampfende und verbrennende Kalium violett gefärbt erscheint. Das gebildete Kalihydrat löst sich in dem überschüssigen Wasser, mit welchem der Versuch angestellt wurde, auf und ertheilt demselben alkalische Reaction.

Ausserdem entzieht das Kalium in höherer Temperatur, vermöge seiner eminenten Verwandtschaft zum Sauerstoff, den meisten Oxyden ihren Sauerstoff, wobei nicht selten ebenfalls Feuererscheinung stattfindet. Es ist daher eines der kräftigsten Reductionsmittel, die wir besitzen. So entzieht es, wie wir gesehen haben, der Borsäure (s. S. 349) den Sauerstoff, dem Siliciumfluorid (s. S. 408) das Fluor; so verbrennt es ferner in vielen sauerstoffhaltigen Gasen auf Kosten ihres Sauerstoffs, so z. B. in der Kohlensäure (s. S. 379) und im Stickoxydgase.

So gross aber auch die Verwandtschaft des Kaliums zum Sauerstoff ist, so wird doch das Kaliumoxyd selbst in sehr hoher Hitze von gewissen Substanzen reducirt, so z. B. durch Eisen in der Weissglühhitze und bei derselben Temperatur durch Kohle. Während also bei Rothglühhitze Kalium der Kohlensäure ihren Sauerstoff unter Abscheidung

von Kohle entzieht und sich oxydirt, findet bei Weissglühhitze das Umgekehrte statt: es wird nämlich dann Kaliumoxyd zu Kalium unter Bildung der Oxyde des Kohlenstoffs reducirt. Auch zu anderen Elementen hat es grosse Verwandtschaft, so zu den Salzbildnern, dem Schwefel, dem Phosphor.

Bei 200° fängt das Kalium an Wasserstoffgas zu absorbiren, bei 350° bis 400° findet diese Absorption am raschesten statt; es bildet sich hierbei eine Verbindung, deren Zusammensetzung wahrscheinlich durch die Formel K_2H ausgedrückt wird und die eine metallglänzende, dem Silberamalgam sehr ähnliche Masse darstellt. Diese Verbindung ist deshalb interessant, weil sie den Beweis liefert, dass es doch Elemente giebt, von welchen sich mehr als ein Atom mit einem Atom Wasserstoff verbindet. Auch hieraus wird der denkende Beobachter den Schluss ziehen, dass die Lehre von der Valenz, gleichviel ob der einwerthige Wasserstoff oder der zweiwerthige Sauerstoff als Maasselement zu Grunde gelegt wird, mit kritischer Vorsicht aufzufassen sei: es ist keineswegs eine vollendete, abgeschlossene Lehre. — Bei 411° zerfällt jene Verbindung vollständig in ihre Bestandtheile, an der Luft entzündet sie sich und verbrennt.

Wegen seiner leichten Veränderlichkeit kann das Kalium nicht an der Luft oder in lufthaltenden Gefässen aufbewahrt werden; man bewahrt es gewöhnlich unter Steinöl auf, einer sauerstofffreien, nur aus Kohlenstoff und Wasserstoff bestehenden Flüssigkeit.

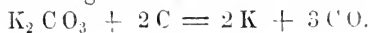
Vorkommen. Aus den chemischen Eigenschaften des Kaliums geht hervor, dass es als Metall in der Natur nicht vorkommen kann; es kann nur durch Reduction einiger seiner Verbindungen erhalten werden. Vorkommen.

Darstellung. Es giebt mehrere Methoden der Darstellung des Kaliums. Man erhält es nämlich: Darstellung.

1. Durch Zersetzung von geschmolzenem Kalihydrat mittelst des galvanischen Stromes.

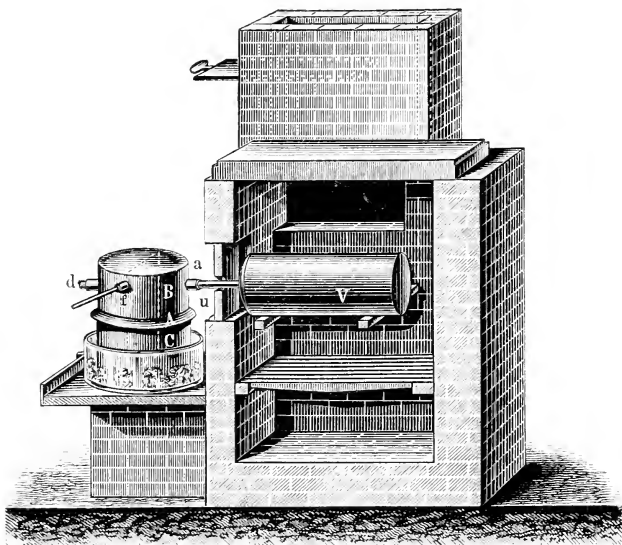
2. Durch Zersetzung derselben Verbindung mittelst metallischen Eisens in der Weissglühhitze. Die Verwandtschaft des Sauerstoffs zum Eisen überwiegt bei dieser hohen Temperatur jene zum Kalium; letzteres wird daher reducirt und entweicht dampfförmig. Da diese Operation in einem Destillationsapparate ausgeführt wird, so verdichtet sich das Kalium in der mit Steinöl gefüllten Vorlage. Das Eisenoxyd bleibt in der Retorte zurück.

3. Die gewöhnliche und die grösste Ausbeute gewährende Methode besteht darin, dass man ein Gemenge von kohlensaurem Kali und Kohle in der Weissglühhitze aus einer schmiedeeisernen Retorte destillirt. In diesem Falle wirkt die Kohle als Reductionsmittel: sie eignet sich den Sauerstoffgehalt der Verbindung an und entweicht als Kohlenoxyd, während das Kalium in Freiheit gesetzt wird, sich verflüchtigt und in der Steinöl enthaltenden Vorlage sich verdichtet:



Zum Gelingen der Operation ist nothwendig, dass die Kohle mit dem kohlen-sauren Kali recht innig gemengt sei. Man erreicht dies am besten, indem man rohen Weinstein in einem bedeckten Tiegel verkohlt. Der Weinstein besteht aus saurem weinsaurem Kali. Durch das Glühen wird die Weinsäure zerstört, es bildet sich ein Gemenge von kohlen-saurem Kali und fein vertheilter Kohle. Dem verkohlten Gemenge wird noch Kohlenpulver beigemischt und hierauf bringt man dasselbe in eine schmiedeeiserne Retorte, die in einem gut ziehenden Ofen der Weissgluth ausgesetzt wird. Bei dieser Darstellung sind verschiedene Vorsichtsmaassregeln zu beobachten, worauf aber hier nicht eingegangen werden kann. Die äussere Anordnung versinnlicht Fig. 200. V stellt die eiserne

Fig. 200.



Retorte dar, welche durch die Röhre n mit der kupfernen Vorlage A in Verbindung gesetzt ist. Letztere enthält eine einige Centimeter hohe Schichte von Steinöl und besitzt einen Canal, welcher das Entweichen des gebildeten Kohlenoxyds gestattet; aussen wird sie durch Eis abgekühlt. Das überdestillirte Kalium verdichtet sich in der Vorlage und wird zum Zwecke der Reinigung einer zweiten Destillation unterworfen.

4. Kalium scheint auch aus seinen Verbindungen durch Natrium reducirt werden zu können. Doch verläuft dieser Vorgang nicht so glatt, dass sich darauf eine Methode seiner Darstellung gründen liesse.

brachte. Hiernit wurde der Anstoss zur Entdeckung verschiedener anderer Metalle und zur Erkenntniss der Zusammengesetztheit mehrerer, bis dahin für einfach gehaltener Körper gegeben.

Verbindungen des Kaliums.

Kalium und Sauerstoff.

Mit Sauerstoff verbindet sich das Kalium in zwei Verhältnissen. Diese sind:

	Kalium	Sauerstoff
K_2O , Kaliumoxyd (Kaliummonoxyd) . . .	78	: 16
K_2O_4 , Kaliumsuperoxyd (Kaliumtetroxyd) .	78	: 64.

Wir werden nur erstere Verbindung in den Kreis näherer Betrachtung ziehen. Die letztere Verbindung, das Kaliumsuperoxyd, ist ein gelber Körper, der sich bei der Verbrennung von Kalium im trockenen Sauerstoffgase bildet; der Luft ausgesetzt, zieht es begierig Feuchtigkeit an und entwickelt Sauerstoff; mit Wasser behandelt setzt es sich unter Sauerstoffentwicklung in Kaliumhydroxyd um. Seine Zusammensetzung ist noch nicht mit genügender Sicherheit festgestellt.

K a l i u m o x y d.

Syn. Kali.

K_2O . Moleculargewicht = 94.

Es ist ein grauweisser, fester, spröder Körper von muscheligen Bruche, schmilzt etwas über Rothgluth und lässt sich nur schwer verflüchtigen. Mit Wasser verbindet es sich unter Feuererscheinung zu Kaliumhydroxyd:



Das Kaliumoxyd ist nur sehr schwierig rein zu erhalten. Am leichtesten gewinnt man es noch durch Zusammenschmelzen von Kaliumhydroxyd mit so viel Kalium, als schon darin enthalten ist:



Kalihydrat. Kaliumhydroxyd.

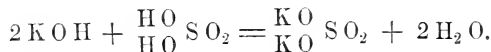
Syn. Aetzkali (*Kali causticum*).

K O H. Moleculargewicht = 56.

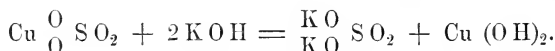
Eigenschaf-
ten.

Das Kalihydrat ist ein weisser, harter, undurchsichtiger Körper von krystallinischem Bruche, es schmilzt in dunkler Rothglühhitze und bildet dann eine farblose, wie Oel fliessende Flüssigkeit, in sehr hohen Hitzgraden verflüchtigt es sich unter Zersetzung. An der Luft zerfliesst es, indem es derselben Wasser entzieht und sich darin auflöst, zu gleicher Zeit nimmt es daraus Kohlensäure auf und verwandelt sich so nach und nach in kohlen-saures Kali. In Wasser löst es sich leicht und unter starker Erhitzung auf; die wässrige Lösung führt den Namen Kalilauge (*Liquor Kali caustici*, s. *Kali causticum liquidum*). Auch in Weingeist ist es löslich; eine solche Lösung war früher unter dem Namen *Tinctura kalina* officinell. Die Kalilauge greift Glas und Thongeschirre an, schmeckt höchst ätzend und wirkt zerstörend auf alle thierischen und viele pflanzliche Substanzen ein. Es ist daher ein sehr kräftiges Aetzmittel und wird als solches in der Chirurgie angewandt. Zu diesem Zwecke wird es geschmolzen und dann in eine Form von Bronze gegossen, aus der es nach dem Erkalten in Gestalt von federkiel-dicken Stäbchen erhalten wird. Dieses Präparat führt den Namen *Kali causticum fusum* oder *Lapis causticus Chirurgorum*; es ist das schnellste und kräftigste Aetzmittel, welches ziemlich tief eindringt, aber leider auch die ursprüngliche Aetzstelle überschreitet (v. Bruns).

Mit Säuren zusammengebracht bilden sich die entsprechenden Kalisalze. Dieser Vorgang beruht darauf, dass das Kalium an die Stelle des Wasserstoffs der Säure tritt, während Wasser abgespalten wird. So geben Kaliumhydroxyd und Schwefelsäure schwefelsaures Kali und Wasser:



Da das Kalihydrat die stärkste Salzbasis ist, so werden durch dasselbe die Salze anderer Metalle in der Weise zerlegt, dass das Kalium sich mit der Säure vereinigt, während das Metall sich als Hydroxyd ausscheidet. Wird z. B. eine Auflösung von schwefelsaurem Kupfer mit Kalilauge vermischt, so bildet sich ein blauer Niederschlag von Kupferhydroxyd und in der Lösung befindet sich schwefelsaures Kali:



Wie man sieht, beruht die Reaction darauf, dass beide Metalle ihre Functionen vertauschen.

Die Auflösungen des Kaliumhydroxyds zeigen auch in sehr verdünntem Zustande jene eingangs erwähnten (S. 481) basischen oder alkalischen Reactionen: sie bläuen das durch Säuren geröthete Lackmuspapier und bräunen den gelben Farbstoff der Curcumawurzel.

Vorkommen. Weder Kaliumoxyd noch das Hydrat desselben kommen in der Natur als solche vor. Vorkommen.

Darstellung. Man gewinnt Kaliumhydroxyd, indem man kohlen-saures Kali in etwa der zehnfachen Gewichtsmenge Wasser löst, die erhaltene Lösung zum Kochen erhitzt und in dieselbe nach und nach gelöschten und mit Wasser zu einem Brei angerührten Kalk einträgt. Der hierbei stattfindende Vorgang wird durch nachstehende Formelgleichung gedeutet: Darstellung.



Das Kochen geschieht in einem eisernen oder silbernen Kessel und wird so lange fortgesetzt, bis eine filtrirte Probe mit Säuren nicht mehr aufbraust. Hierauf überlässt man die Flüssigkeit der Ruhe, damit der gebildete kohlen-saure Kalk sich von der Kalilauge völlig absetze. Nachdem dies erfolgt ist, zieht man die letztere mittelst eines Hebers ab und verdampft sie in einem blanken eisernen oder silbernen Kessel bis zur Trockne; der Rückstand wird in einem Silbertiegel so lange geschmolzen, bis er ruhig wie Oel fliesst und hierauf ausgegossen. Dies ist das *Kali causticum fusum*.

Salze des Kaliums oder Kalisalze.

A. Sauerstoff- oder Oxysalze.

Die wichtigeren Oxysalze des Kalis sind folgende:

Neutrales kohlen-saures Kali, Kaliumcarbonat: K_2CO_3 (empirische Formel), $\begin{matrix} K \\ | \\ K^I O \\ | \\ K^IV \\ | \\ C O \\ | \\ K O \end{matrix}$ (rationelle Formel). Dieses Salz stellt eine weisse, an Kohlen-saures Kali.

der Luft rasch zerfliessende, nur schwierig krystallisirende, laugenhaft schmeckende und stark alkalisch reagirende Masse dar, die von Wasser sehr leicht gelöst wird und in starker Glühhitze schmilzt. Aus einer heiss bereiteten concentrirten Lösung scheidet sich das Kaliumcarbonat beim Erkalten in Krystallen aus, welche 20 Proc. Wasser enthalten und deren Zusammensetzung der Formel $K_2CO_3 + 2H_2O$ entspricht.

Ein durch verschiedene andere Salze verunreinigtes kohlen-saures Kali ist die sogenannte Pottasche, welche gewöhnlich bläulich, röthlich oder grünlichweiss gefärbt ist. Die Pottasche ist eine in den Gewerben, so namentlich in der Glas- und Schmierseifenfabrikation etc., in grossen Quantitäten verwendete Substanz, welche in der Regel aus der Holz-asche

dargestellt wird. Die Holzasche, sowie die Asche aller Pflanzenorgane von Binnenpflanzen ist ein Gemenge verschiedener, in Wasser theils löslicher, theils unlöslicher Salze. Von den löslichen macht das kohlen-saure Kali den Hauptbestandtheil aus. Wird die Asche mit Wasser ausgelaugt und die Lösung zur Trockne eingedampft, so bleibt als Rückstand eine Salzmasse, welche die sogenannte rohe Pottasche darstellt. Sie besteht, wie bereits bemerkt, im Wesentlichen aus kohlen-saurem Kali, enthält aber auch noch andere Salze, wie schwefelsaures und kieselsaures Kali, Chlorkalium, Natronsalze und nicht völlig verbrannte organische Stoffe; letztere ertheilen der Masse eine braune Färbung. Um diese zu zerstören, wird die rohe Pottasche in Flammöfen so lange erhitzt, bis sie bläulich weiss geworden ist. In diesem Zustande kommt sie in den Handel und führt den Namen calcinirte Pottasche. Früher wurde das Calciniren in eisernen Töpfen, niederdeutsch Potten, ausgeführt und hiervon stammt der Name des Productes. Um dasselbe zu reinigen, wird es mit wenig Wasser übergossen, wobei die schwerer löslichen Salze zum Theil schon ungelöst zurückbleiben; die erhaltene klare Lösung wird davon abgossen, schwach eingedampft und dann der Ruhe überlassen; hierbei krystallisirt der grösste Theil der aufgelösten, schwerer löslichen Salze aus. Durch Eindampfen der davon abgossenen Flüssigkeit, der sogenannten Mutterlauge, bis zur Trockne erhält man ein ziemlich reines kohlen-saures Kali (*Kali carbonicum depuratum*).

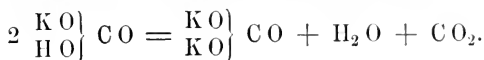
Ein sehr reines, wenn auch nicht völlig chemisch reines, kohlen-saures Kali erhält man durch Glühen von Weinstein. Wir wissen bereits (S. 484), dass dieser saures weinsaures Kali ist, welches durch Glühen in kohlen-saures Kali übergeführt wird. Die geglühte Masse wird ausgelaugt, die Lauge wird, um die Kohle zu entfernen, filtrirt und zur Trockne verdunstet. Dieses Präparat führt in den Officinen die Namen *Kali carbonicum purum* oder auch *Kali carbonicum e Tartaro*.

Gegenwärtig wird auch eine grosse Menge kohlen-sauren Kalis aus der Asche der Rübenmelasse, des Schafschweisses und durch Verarbeitung der sogenannten Stassfurter Abraumsalze, in soweit diese aus schwefel-saurem Kali und Chlorkalium bestehen, erhalten. Die Darstellung aus den zwei genannten Salzen erfolgt nach Analogie des Processes der Soda-fabrikation gemäss dem Leblanc'schen Verfahren, welches wir bei der Soda kennen lernen werden.

Das kohlen-saure Kali findet eine ausgedehnte technische Verwendung; so zur Farbfabrikation der Smalte, des böhmischen Glases, der Schmier-seife etc. Arzneilich wird es zuweilen bei Säurebildung des Magens, bei Stein-, Gries- und Gichtleiden etc. angewendet; meist giebt man dem folgenden Präparate in indicirten Fällen den Vorzug.

Saures kohlen-saures Kali (*Kali bicarbonicum*), Kaliumbicarbonat: KHCO_3 oder $\overset{\text{I}}{\text{K}}\overset{\text{IV}}{\text{O}}\overset{\text{IV}}{\text{C}}\text{O}$. Es bildet ziemlich grosse, durchsich-

tige, farblose, nicht zerfliessliche Krystalle des monoklinen Systemes. Es löst sich in etwa vier Theilen kalten Wassers, reagirt schwach alkalisch, obwohl es als ein saures Salz angesehen werden muss, und verwandelt sich beim Kochen seiner Lösung in das neutrale. Dieselbe Umwandlung erleidet das Salz, wenn seine Krystalle erhitzt werden; hierbei wird Kohlensäure und Wasser frei gemäss der Gleichung:



Es wird erhalten durch Einwirkung von Kohlensäuregas auf das neutrale Salz. Seine Wirkung ist milder wie die des letzteren; häufig wird es zur Herstellung der sogenannten Saturationen oder der *Potio Riveri* gebraucht.

Neutrales schwefelsaures Kali. Kaliumsulfat. (*Kali sulfuricum. Tartarus vitriolatus.*) Schwefelsaures Kali: K_2SO_4 . $\begin{array}{l} \text{K O} \\ \text{K O} \end{array} \begin{array}{l} \text{VI} \\ \text{VI} \end{array} \text{S O}_2$. Schwefelsaures Kali.

Es krystallisirt in harten, farblosen, durchsichtigen, rhombischen Pyramiden, besitzt einen bitterlich-salzigen Geschmack, und schmilzt in der Rothglühhitze ohne Zersetzung. In kaltem Wasser ist es ziemlich schwer löslich, in absolutem Alkohol ganz unlöslich.

Dieses Salz ist ein Bestandtheil der Holzasche; im Thierreiche findet es sich nur im Harn in erwähnenswerther Menge, im Blute sind geringere Mengen davon enthalten. Es bildet ferner einen wesentlichen Bestandtheil des Kainits, eines Abraumsalzes der Salzlager zu Stassfurt. Man erhält es bei der Reinigung der Pottasche als Nebenproduct, aus dem Kainit oder auch durch Sättigung der Schwefelsäure mit kohlen-saurem Kali.

Früher stand das schwefelsaure Kali als Heilmittel in ziemlichem Ansehen, gegenwärtig ist es fast obsolet geworden und ist nur noch ein Bestandtheil des künstlichen Karlsbader Salzes.

Saures schwefelsaures Kali. Saures Kaliumsulfat. KHSO_4 . $\begin{array}{l} \text{K O} \\ \text{H O} \end{array} \begin{array}{l} \text{VI} \\ \text{VI} \end{array} \text{S O}_2$. Saures schwefelsaures Kali. Monokline, farblose, sauer schmeckende, in Wasser leicht lösliche und leicht schmelzbare Krystalle. Beim Erhitzen entweicht Wasser und Schwefelsäure und es bildet sich das neutrale schwefelsaure Kali.

Dieses Salz erhält man als Nebenproduct bei der Bereitung der Salpetersäure (s. S. 230).

Salpetersaures Kali. Kaliumnitrat. Kali- oder indischer Salpeter. (*Kali nitricum.*) $\text{KNO}_3 \cdot \text{KONO}_2$. Salpetersaures Kali. Der Salpeter bildet farblose, durchsichtige, säulenförmige, gestreifte, inwendig nicht selten hohle Krystalle des rhombischen Systemes, unter Umständen kann er auch in Form des hexagonalen Systemes auftreten: er ist also dimorph. Auf


350° erhitzt, schmilzt er zu einem dünnflüssigen Liquidum, noch stärker erhitzt, zersetzt er sich unter Abgabe von Sauerstoff, während salpétrig-saures Kali zurück bleibt. Bei noch höherer Temperatur wird auch dieses zersetzt, indem Sauerstoff und Stickstoff entweichen; im Rückstande ist dann nur noch Kaliumoxyd und etwas Kaliumsuperoxyd enthalten. Der Salpeter ist in Wasser ziemlich leicht löslich und seine Löslichkeit nimmt mit der Temperatur bedeutend zu. 100 Thle. Wasser von 0° lösen 13 Thle. Salpeter auf, 100 Thle. Wasser aber von 97° 236 Thle. Bei der Auflösung wird Wärme verbraucht, diese hat also eine Temperaturerniedrigung zur Folge.

Der Salpeter ist, wie alle salpétersauren Salze (s. S. 230), ein sehr kräftiges Oxydationsmittel, und veranlasst in höherer Temperatur die Oxydation von brennbaren Körpern, wie Kohle, Schwefel, Phosphor, Eisen, Zink u. a. m. unter lebhafter Licht- und Wärmeentwicklung; Gemenge von Salpeter und Kohle oder von Schwefel und Salpeter oder endlich von Schwefel, Kohle und Salpeter verpuffen in der Hitze mit grosser Heftigkeit; Salpeter, auf glühende Kohlen geworfen, bewirkt ihre Verbrennung unter lebhaftem Funkensprühen.

Der Salpeter findet sich in vielen warmen Ländern, so in Aegypten, Persien, Spanien, Ungarn, namentlich aber in Indien; er wittert nach der Regenzeit aus dem Boden. Zu seiner Gewinnung wird die obere Schicht der Erde, namentlich von solchen Stellen, wo die Hütten der Bewohner gestanden oder Thiere sich aufgehalten haben, gesammelt und ausgelaugt. Die Lauge wird verdunstet und das erhaltene Product als indischer Rohsalpeter in den Handel gebracht. Ein Theil des käuflichen wird aber künstlich im Grossen durch Nachahmung derjenigen Bedingungen gewonnen, durch welche wahrscheinlich die Bildung des natürlichen Salpeters veranlasst wird. Zur Bildung des Salpeters ist nothwendig, 1) dass thierische stickstoffhaltige Substanzen und 2) starke Salzbasen, wie Kali, Kalk und Magnesia, vorhanden sind. Durch Fäulniss der ersteren wird Ammoniak entwickelt und dieses wird durch den Sauerstoff der atmosphärischen Luft zu Wasser und Salpétersäure oxydirt, welche letztere mit alkalischen Erden und Alkalien salpétersaure Salze bildet. Die Salpeterbildung beruht demnach auf einem Fäulnissvorgange, der von einem Verwesungsprocesse begleitet wird. Neuere Untersuchungen machen es wahrscheinlich, dass zur Salpeterbildung auch die Mitwirkung organisirter Fermente nothwendig sei (Müntz, Schlösing u. A.).

In den sogenannten Salpeterplantagen gewinnt man künstlich Salpeter, indem man die genannten Bedingungen erfüllt: man mischt thierische Abfälle mit kali- und kalkhaltiger Erde, Bauschutt, Holzasche, kalihaltigen Gebirgsarten, z. B. verwittertem Feldspath, zusammen und formt daraus Haufen oder Wände, die Jahre lang der freien Luft ausgesetzt, durch Begiessen mit Harn oder Mistjauche feucht erhalten, von Zeit zu Zeit umgestochen, gegen Regen aber durch leichte Dächer ge-

schützt werden. Nach genügend langer Einwirkung wird die so gebildete Salpetererde ausgelaugt, die Lauge eingedampft und bei einer gewissen Concentration mit einer Auflösung von Pottasche vermischt. Die ausgelaugten Salze sind nämlich ein Gemenge von salpetersaurem Kali, salpetersaurem Kalk und salpetersaurer Magnesia. Zur Ueberführung der beiden letzteren in salpetersaures Kali ist kohlsaures Kali nothwendig: es bildet sich durch gegenseitige Zersetzung unlöslicher kohlsaurer Kalk, beziehentlich kohlsaure Magnesia, wogegen salpetersaures Kali in Lösung geht:



Aus den Laugen wird durch Abdampfen zuerst ein roher, brauner Salpeter gewonnen.

Gegenwärtig wird eine sehr grosse Menge Kalisalpeter aus dem von Chili stammenden salpetersauren Natron (s. dieses) mittelst des gleichfalls natürlich in Stassfurt in grossen Massen vorkommenden Chlorkalium dargestellt. Man löst beide Salze im Verhältniss ihrer Moleculargewichte in Wasser auf und dampft ein. Bei der entsprechenden Concentration der Lösung scheidet sich Chlornatrium aus, während salpetersaures Kali in der Lösung verbleibt:



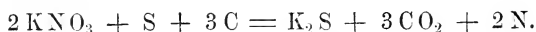
Diese Darstellungsweise gründet sich auf die Löslichkeit des Kalisalpeters und des Chlornatriums in heissem Wasser. Die des ersteren nimmt nämlich in heissem Wasser sehr beträchtlich zu (s. oben), während die des Chlornatriums (s. dieses) dadurch nur sehr wenig verändert wird. Aus diesen Gründen setzen sich Chlorkalium und salpetersaures Natron bei der entsprechenden Concentration zu jenen beiden Salzen um (vergl. S. 13).

Der auf die eine oder andere Weise dargestellte Salpeter muss von allen beigemischten Salzen, insbesondere von den Chloriden, befreit werden. Dies geschieht durch Umkrystallisation. Man löst den erhaltenen Rohsalpeter in kochend heissem Wasser auf, giesst die Lösung von dem grösstentheils ungelöst bleibenden Chlornatrium ab und versetzt sie hierauf mit ungefähr ebenso viel heissem Wasser, als sie bereits enthält. Falls es nöthig ist, wird die Lösung durch einen Zusatz von Eiweiss oder Leim geklärt. Diese Stoffe hüllen beim Kochen alle organischen, in der Flüssigkeit schwebenden Körper ein und reissen sie mit sich an die Oberfläche, wodurch ein starker Schaum entsteht, der abgeschöpft wird. Hierauf bringt man die Lösung in die Krystallisationsgefässe und erhält sie durch Rühren in fortwährender Bewegung, um möglichst kleine Krystalle (Salpetermehl) zu erhalten, die in dem Maasse, als sie sich bilden, herausgezogen werden; das Chlornatrium, dessen Löslichkeit durch die Abkühlung sehr wenig verringert wird, bleibt in der Mutterlauge gelöst. Das Salpetermehl kommt nun in entsprechend eingerichtete Waschgefässe und wird hier mit einer concentrirten Lösung

von reinem Salpeter übergossen, welche man nach einiger Zeit ablaufen lässt. Dadurch wird die den Krystallen anhängende Mutterlauge, welche noch Chlornatrium enthält, verdrängt. Diesen Waschprocess heisst man das Decken.

Der Salpeter findet arzneiliche Verwendung und stand namentlich früher wegen der antiphlogistischen und kühlenden Wirkungen, welche man ihm beilegte, in hohem Ansehen; gegenwärtig scheint es ziemlich gesunken zu sein. Bei grösseren Gaben bewirkt er leicht Appetitlosigkeit, Erbrechen und selbst Darmentzündungen, bei sehr hohen wirkt er giftig.

Ferner wird der Salpeter bei der fabrikmässigen Darstellung der Schwefelsäure (S. 182) und Salpetersäure (S. 230), als Oxydationsmittel, beim Einsalzen des Fleisches, dessen rothe Farbe er erhöht, verwendet, auch bildet er einen Bestandtheil von Feuerwerkssätzen. Seine Hauptanwendung aber findet er zur Fabrikation des Schiesspulvers. Dasselbe ist ein Gemenge von Salpeter, Schwefel und Kohle, in Gewichtsverhältnissen, die zwar bei den verschiedenen Pulverarten (Militärpulver, Jagdpulver, Kanonenpulver, Sprengpulver etc.) einige Schwankungen zeigen, aber durchschnittlich nahezu folgende sind: Salpeter 75 Proc., Schwefel 12 Proc. und Kohle 13 Proc. Dieses Gewichtsverhältniss entspricht nahe 2 Mol. Salpeter, 1 Atom Schwefel und 3 Atomen Kohle. Die explosive Wirkung des Pulvers beruht darauf, dass aus einem kleinen Volumen fester Substanz ein sehr beträchtliches Volumen von Gasen erzeugt wird, welche einen entsprechenden Raum einzunehmen streben. Die Expansionskraft der Pulvergase wird noch sehr erheblich verstärkt durch die heftige Hitze, welche die Folge des Verbrennungsprocesses ist. Noble und Abel bestimmten die Verbrennungstemperatur zu 2200° und das Maximum des Gasdruckes auf 6400 Atmosphären. Erfolgt nun die Verbrennung des Schiesspulvers in einem Flinten- oder Kanonenlaufe, so wird das Projectil mit einer diesem colossalen Drucke entsprechenden Kraft aus dem Rohre getrieben. Die bei der Verpuffung stattfindende Zersetzung wird gewöhnlich durch nachstehende, schematische Formelgleichung ausgedrückt:



Es würde demnach durch die Verbrennung des Schiesspulvers geradeauf Kohlensäure und Stickgas gebildet, während als fester Rückstand Schwefelkalium verbliebe. In der That aber ist der wirkliche Vorgang ein so complicirter und wird durch Nebenumstände so beeinflusst, dass er nach der Meinung von Noble und Abel selbst durch eine sehr verwickelte chemische Gleichung nicht ausgedrückt werden kann. Das Pulver giebt nämlich beim Abbrennen ein Gemenge von Stickstoff-, Kohlensäure-, Kohlenoxyd-, Wasserstoff-, Schwefelwasserstoff-, Gruben- und Sauerstoffgas, während der feste Rückstand aus schwefelsaurem, schwefligsaurem, kohlen-saurem und salpetersaurem Kali, aus

Verwendung.

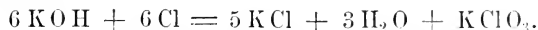
Schiesspulver.

Schwefelkalium. Schwefelcyankalium, Kohle, Schwefel und kohlen saures Ammonium besteht (Beschlag der Gewehre).

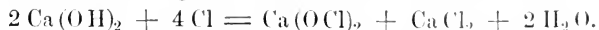
Ein Gemenge von 3 Thln. Salpeter, 2 Thln. vollkommen trockenem kohlensaurem Kali und 1 Thl. Schwefel bildet das sogenannte Knallpulver, welches, in einem eisernen Löffel erhitzt, zuerst schmilzt und dann mit heftigem Knalle explodirt. Ein Gemenge von 3 Thln. Salpeter, 1 Thl. Schwefelblumen und 1 Thl. Sägespänen stellt den Baumé'schen Schnellfluss dar. Zur Belustigung packt man dieses Gemenge in eine Nusschale und steckt in die Mitte eine kleine Silbermünze, hierauf zündet man es an. Durch die Verbrennungshitze wird die Münze geschmolzen.

Chlorsaures Kali. Kaliumchlorat. (*Kali chloricum*, *K. oxy-muriaticum*.) KClO_3 oder $\text{K}^{\text{v}}\text{OClO}_2$. Es bildet gewöhnlich weisse, perlmutterglänzende Krystallblättchen des monoklinen Systemes, besitzt einen kühlenden, salpeterähnlichen Geschmack, schmilzt bei gelinder Hitze ohne Zersetzung, wird aber bei stärkerer Hitze zersetzt, indem es allmählich allen Sauerstoff abgibt und sich in Chlorkalium verwandelt. Auf dieser Zersetzung beruht eine vortheilhafte Darstellung des Sauerstoffgases (s. S. 35). Sie wird beschleunigt, wenn man dem chlorsauren Kali Braunstein oder auch wohl Kupferoxyd zusetzt. Das Kaliumchlorat ist in kaltem Wasser wenig, in heissem ziemlich leicht löslich; 100 Thle. Wasser lösen bei 0° 3,3 Thle., bei 100° 60,2 Thle. desselben. Es ist ein noch kräftigeres Oxydationsmittel als der Salpeter, und Gemenge desselben mit brennbaren Körpern, wie Kohle, Schwefel, Schwefelantimon explodiren nicht allein beim Erhitzen mit grosser Gewalt, sondern häufig schon bei blossem Stosse oder Schlag. Diese Eigenschaft der chlorsauren Salze wurde bereits bei der Chlorsäure ausführlich erörtert und durch Experimente veranschaulicht.

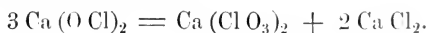
Das chlorsaure Kali ist ein Kunstproduct; man erhält es, indem man Chlorgas in eine heisse Auflösung von Kaliumhydroxyd leitet. 6 Mol. KOH setzen sich dabei mit 6 At. Chlor in der Weise um, dass 5 Mol. Chlorkalium und 1 Mol. Chlorkalium unter Bildung von 3 Mol. Wasser entstehen:



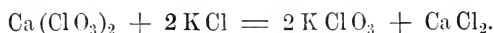
Wegen seiner schweren Löslichkeit scheidet sich das chlorsaure Kali beim Erkalten krystallinisch ab, während das Chlorkalium zum grössten Theile gelöst bleibt. Durch Umkrystallisiren kann jenes leicht gereinigt werden. Eine andere, billigere Methode der Darstellung ist die von Graham und Liebig vorgeschlagene. Dieselbe stützt sich auf folgende Momente. Leitet man in Kalkmilch Chlorgas ein, so bildet sich zunächst unterchlorigsaurer Kalk und Calciumchlorid:



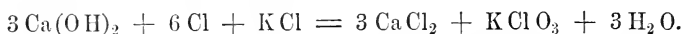
Beim Erhitzen verwandelt sich der unterchlorigsaure Kalk in chlorsauren Kalk und Calciumchlorid:



Ist gleichzeitig Chlorkalium vorhanden, so setzt sich dieses mit dem gebildeten chlorsauren Kalk zu chlorsaurem Kali und Chlorkalium um:



Wie man sieht, stammt der Sauerstoff, welcher zur Verwandlung eines Theiles des eingeleiteten Chlors in Chlorsäure nothwendig ist, bei dieser Methode von dem sehr billigen Kalkhydrat, bei der vorigen wurde er von dem viel theureren Kalihydrat geliefert. Obige drei Formeln lassen sich leicht in eine zusammenziehen:



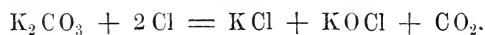
Durch diese zusammengezogene Formel wird aber die innere Natur des Processes nicht völlig aufgeheilt.

Das chlorsaure Kali dient zur Bereitung des Sauerstoffs, dann zur Herstellung von Feuerwerkskörpern und Zündrequisiten aller Art. So wendet man als Füllmasse für Zündhütchen und Zündspiegel ein Gemenge von chlorsaurem Kali, Schwefel und Schwefelantimon an. Vor Erfindung der phosphorhaltigen Reibzündhölzer diente es zur Fabrikation der Tauchzündhölzer, welche sich entflamten, wenn sie in concentrirte Schwefelsäure getaucht wurden. Die Zündmasse der mit Recht sehr beliebten schwedischen Zündhölzchen besteht gleichfalls aus chlorsaurem Kali und Schwefelantimon; dieselben entzündeten sich an der mit amorphem Phosphor bedeckten Reibfläche.

In der Heilkunde findet es in Folge seiner antiseptischen, weil oxydirenden Wirkung eine ausgedehnte Anwendung, so bei der Rachendiphtherie, beim Skorbut, bei Krankheiten des Mundes und der Speiseröhre u. s. w.; dieselbe erfolgt sowohl innerlich als äusserlich, in Form von Mixturen und Gargarismen, bei Geschwüren, insbesondere krebsartigen, wird es auch wohl aufgestreut. In grösseren Dosen wirkt es noch giftiger wie der Salpeter.

Unterchlorigsaures Kali, Kaliumhypochlorit: KClO , ist bis jetzt nur in Lösung bekannt. Es besitzt energisch bleichende Eigenschaften und kommt unter dem Namen *Eau de Javelle* in den Handel.

Man erhält es durch Einleiten von Chlorgas in eine verdünnte kalte Lösung von kohlensaurem Kali, wobei unter Entwicklung von Kohlensäure Chlorkalium und unterchlorigsaures Kali gebildet wird:



Kieselsaures Kali. **Kaliumsilicat**. Die Kieselsäure verbindet sich mit Kali in mehreren Verhältnissen; allein es gelingt nicht, irgend eine dieser Verbindungen krystallisirt zu erhalten, so dass die Formel derselben noch nicht genau festgestellt werden konnte. Man erhält solche Verbindung durch Auflösen von amorpher Kieselsäure — auch die natürlich vorkommende Kieselguhre eignet sich hierzu — in Kalilauge;

Anwen-
dung.

Unterchlorigsaures
Kali.

Kieselsaures
Kali.

oder man schmilzt krystallisirte Kieselerde (Quarz, Bergkrystall) mit kohlenurem Kali und Holzkohlenpulver zusammen. Letzteres bewirkt die völlige Austreibung der Kohlensäure, indem es dieselbe zu Kohlenoxyd reducirt. Zurückgebliebene Kohlensäure äussert stets einen nachtheiligen Einfluss auf die Verbindung. Beim Erwärmen löst sich diese in Wasser und die Lösung stellt das sogenannte Wasserglas dar. Die Auflösung des Wasserglases trocknet auf Holz oder Papier gestrichen zu einem glasartigen Firniss ein, wodurch diese Gegenstände weniger leicht feuerfangend werden. Man wendet daher das Wasserglas an, um Holzwerk, Bedachungen, Vorhänge, Theaterrequisiten, Balletkleider, Couliissen und dergleichen vor Entzündlichkeit zu schützen. In der Stereochromie findet es zur Fixirung von Wandgemälden Anwendung. Imprägnirt man mit Wasserglaslösung Bausteine, so werden diese sehr hart und der Verwitterung weniger zugänglich.

Das kieselsaure Kali ist ein Bestandtheil mancher Glassorten, welche diesem ihre Härte und Schwerschmelzbarkeit verdanken, so unter anderen des böhmischen Glases; ferner ein Bestandtheil vieler Mineralien, insbesondere des Feldspathes. Die Betrachtung dieser Verbindung gehört eigentlich in das Gebiet der Mineralogie; indess nöthigt uns ihre ungememe Wichtigkeit, darauf näher einzugehen.

Der **Feldspath** (Orthoklas) krystallisirt in monoklinen Krystallen, Feldspath. die nach zwei rechtwinkelig auf einander stehenden Richtungen spaltbar sind (daher der Name, von $\acute{\alpha}\rho\theta\acute{\alpha}\sigma$, gerade, und $\kappa\lambda\acute{\alpha}\omega$, spalten); ausserdem tritt er in derben, körnigen und dichten Massen auf. Seine empirische Zusammensetzung wird durch die Formel $K_2 Al_2 Si_6 O_{16}$ ausgedrückt. Da eine, den logischen Bedingungen Genüge leistende unitare Theorie der Kieselsäuren bis jetzt fehlt (s. S. 412 bis 416), so legen wir uns jene Formel dualistisch zurecht und schreiben: $K_2 O, 3 Si O_2 + Al_2 O_3, 3 Si O_2$. Der Feldspath kann somit als eine Doppelverbindung von kieselsaurem Kali und kieselsaurer Thonerde betrachtet werden. Unter dem Einflusse von kohlenurehaltigem Wasser erleidet er nach und nach eine Zersetzung in lösliches kieselsaures Kali und unlösliche kieselsaure Thonerde. Ersteres bedingt zu einem ansehnlichen Theile die Fruchtbarkeit unseres Acker- und Waldbodens. Denn die Pflanze ist nur dann fähig, aus Kohlensäure, Wasser und Ammoniak ihren organischen Leib aufzubauen oder diese anorganischen Verbindungen in organische zu verwandeln, wenn die Anwesenheit gewisser Salze gegeben ist; unter diesen spielen aber die Kalisalze bei den Binnenpflanzen die Hauptrolle. Diese mineralischen Bestandtheile der Pflanzennahrung kann aber nur der Boden liefern, während Wasser, Ammoniak und Kohlensäure zum grösseren Theile aus der Atmosphäre stammen. Man kann sagen, dass der Kaligehalt unseres Ackerbodens fast nur durch Verwitterung von Feldspath und feldspathhaltiger Gebirgsarten, wie Granit, Gneiss, Syenit, beschafft wird. Von hier aus gelangt er in die Pflanze und durch Verbrennung der Pflanze können wir ihn in Form von Pottasche zurückgewinnen.

B. Haloidsalze des Kaliums.

Ihr Charakter ist im Allgemeinen der der Chlor-, Brom-, Jod- und Fluormetalle überhaupt. Sie sind alle in Wasser löslich, krystallisirbar und besitzen einen scharf salzigen Geschmack. Sie schmelzen in der Glühhitze und verflüchtigen sich in noch höherer Temperatur. Sie krystallisiren im regulären Systeme.

Chlor-
kalium.

Chlorkalium, Kaliumchlorid: KCl. Krystallisirt in farblosen, durchsichtigen Würfeln, schmeckt wie Kochsalz, ist in Wasser leicht löslich und verknistert beim Erwärmen. Es bildet sich bei der Verbrennung von Kalium im Chlorgase, durch Sättigung von kohlen-saurem Kali mit Chlorwasserstoff und durch längeres Erhitzen von chlor-saurem Kali.

Es ist ein Bestandtheil des Meerwassers, der Salzsoolen, der Asche der Pflanzen, der thierischen Flüssigkeiten und Gewebe und ist in den Stassfurter Salzlagern als selbstständiges Mineral (Sylvin) aufgefunden worden.

Brom-
kalium.

Bromkalium, Kaliumbromid: KBr. (*Kalium bromatum*.) Es krystallisirt in farblosen, luftbeständigen Würfeln und ist überhaupt dem Chlorkalium in allen Stücken sehr ähnlich. Seine Darstellung ist der des Jodkaliums (s. dieses) analog. Durch Chlorgas wird daraus das Brom abgeschieden, mit Braunstein und Schwefelsäure liefert es freies Brom, mit Schwefelsäure allein zunächst Bromwasserstoffsäure (s. S. 147).

Das Bromkalium gehört zu den die Nerventhätigkeit herabsetzenden Arzneimitteln; besonders gerühmt werden seine Wirkungen bei Epilepsie und damit in Verbindung stehenden Psychosen.

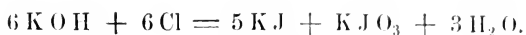
Jodkalium.

Jodkalium: KJ. (*Kalium jodatium*.) Es krystallisirt in farblosen Würfeln, die theils klar, theils weiss und porcellanartig undurchsichtig sind, schmeckt stechend salzig und ist in Wasser und Weingeist löslich. In seinem übrigen Verhalten bietet es vollkommene Analogie mit dem Chlor- und Bromkalium dar. Durch Chlor, Brom, durch Salpetersäure, die salpetrige Säure enthält, und durch activen Sauerstoff wird daraus Jod frei gemacht. Aus letzterem Grunde wendet man Papierstreifen, die mit Stärkekleister, in welchem Jodkalium aufgelöst ist (sogeannter Jodkaliumstärkekleister), bestrichen sind, als empfindliches Reagenz auf activen Sauerstoff an. Ozonometer (s. Seite 103). Uebermangansaures Kali verwandelt es in jodsaures Kali, während gleichzeitig Kaliumhydroxyd und Mangansuperoxydhydrat gebildet werden.

Darstellung.

Es giebt mehrere Methoden zur Gewinnung des Jodkaliums. Die bei der Darstellung dieser Verbindung am häufigsten angewendete besteht darin, Jod bis zur Sättigung in Kalihydrat aufzulösen, wobei sich

Jodkalium und, analog der Darstellung des chlorsauren Kalis, jodsaures Kali bildet:



Zur Verwandlung des jodsauren Kalis in Jodkalium wird der Lösung Holzkohle oder Kienruss zugemischt, zum Trocknen verdunstet und der Rückstand gelinde geglüht (vergl. Seite 156). Derselbe wird mit Wasser behandelt, wodurch das Jodkalium aufgelöst und aus der Lösung durch Krystallisation rein erhalten wird. Eine andere ebenfalls häufig in Anwendung kommende Methode besteht darin, Jod mit Wasser und Eisenfeile zu behandeln, wobei sich lösliches Eisenjodür bildet, und die Lösung des letzteren mit kohlen-saurem Kali zu zersetzen: es schlägt sich kohlen-saures Eisenoxydul nieder, während Jodkalium gebildet wird, welches aus der concentrirten Lösung krystallisirt:



Gewöhnlich wendet man so viel Jod an, als nothwendig ist, um Eisenjodürjodid zu erzeugen; beim Präcipitiren mit kohlen-saurem Kali bildet sich dann Eisenoxydul-Oxydhydrat, welche Verbindung leichter auszuwaschen ist als die obige. Das Nähere findet man in chemisch-pharmaceutischen Handbüchern.

Ueber das Vorkommen des Jodkaliums vergl. Jod (S. 153).

Das Jodkalium wird in der Photographie benutzt, vor allem aber in der Arzneikunde. Es ist jene Jodverbindung, welche am häufigsten zur innerlichen Anwendung gelangt. Es besitzt in hohem Grade resorbirende und auch fieberwidrige Eigenschaften und wird gegen Geschwülste, Drüsenerkrankungen und den dadurch bedingten Ausschwitzungen, ferner gegen alle Formen der secundären und tertiären Syphilis, gegen Mercurial- und Bleivergiftung, acute Lungenentzündung etc. angewendet.

Fluorkalium: KFl. Krystallisirt in farblosen, oft säulenförmig verlängerten Würfeln. Schmeckt scharf salzig und zerfließt an der Luft rasch. Mit Schwefelsäure übergossen, entwickelt es schon in der Kälte Fluorwasserstoff. Seine Lösung in Wasser greift Glas an. Man erhält es durch Sättigung von kohlen-saurem Kali mit wässriger Fluorwasserstoffsäure in Gefäßen von Silber oder Platin. Setzt man dem Salze nach erfolgter Sättigung eine, der verbrauchten Fluorwasserstoffsäure gleich grosse, Menge hinzu, so erhält man ein sehr beständiges saures Fluorid: KFl, HFl, welches erst in der Glühhitze in Fluorwasserstoff und Fluorkalium zerfällt.

Kieselfluorkalium: (KFl)₂ SiFl₄, ist ein weisses, fast unlösliches Pulver. Wegen der schweren Löslichkeit dieser Verbindung kann die Kieselfluorwasserstoffsäure als Reagens auf Kalisalze dienen.

Verbindungen des Kaliums mit Schwefel.

Kalium verbindet sich mit Schwefel in mehreren Verhältnissen. Man nimmt deren gewöhnlich fünf an, nämlich:

- $K_2 S$, Einfach-Schwefelkalium,
- $K_2 S_2$, Zweifach-Schwefelkalium,
- $K_2 S_3$, Dreifach-Schwefelkalium,
- $K_2 S_4$, Vierfach-Schwefelkalium,
- $K_2 S_5$, Fünffach-Schwefelkalium.

Kalium und Schwefel zusammengeschmolzen vereinigen sich unter starker Feuererscheinung. Welche Verbindungen dabei gebildet werden, ist von den Mengenverhältnissen der Bestandtheile abhängig. Sämmtliche Verbindungen sind in Wasser löslich; durch Säuren werden sie unter Entbindung von Schwefelwasserstoff zersetzt, die schwefelreicheren, die Polysulfurete, scheiden dabei Schwefel ab.

Einfach-Schwefelkalium.


Einfach-Schwefelkalium. Kaliummonosulfuret: $K_2 S$. Wenn es durch Abdampfen aus Lösungen gewonnen wird, ist es eine farblose krystallinische Masse; in geschmolzenem Zustande dagegen ist es dunkelroth und krystallinisch, in Wasser leicht und unter Wärmeentwicklung löslich, an der Luft zerfließt es, erhitzt verbrennt es zu schwefelsaurem Kali. Durch Glühen eines Gemenges von zwei Theilen schwefelsaurem Kali und einem Theil Kohle wird es in sehr fein vertheiltem Zustande erhalten und stellt dann einen Pyrophor dar, d. h. eine Masse, welche sich an der Luft von selbst entzündet.

Das Einfach-Schwefelkalium entwickelt mit Säuren Schwefelwasserstoff ohne Abscheidung von Schwefel:



Es reagirt stark alkalisch und ist die stärkste Sulfobase.


Man erhält Einfach-Schwefelkalium durch Glühen von schwefelsaurem Kali und Kohle:



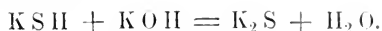
Eine dem Kaliumhydroxyd proportional zusammengesetzte Verbindung ist das Kaliumhydrosulfid: $K S H$. Man erhält es, indem man in eine Lösung von Kaliumhydroxyd Schwefelwasserstoff bis zur Sättigung einleitet:



Aus der concentrirten Lösung schießt es in gelbbraunen Krystallen an, enthält aber dann bereits Polysulfurete; im luftverdünnten Raume verdunstet, kann es rein erhalten werden und bildet in diesem Falle farblose Krystalle. Erhitzt man Kalium in Schwefelwasserstoffgas, so bildet es sich unter Entwicklung von Wasserstoff:

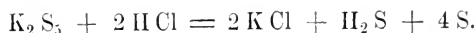


Der Vorgang ist analog der Zersetzung des Wassers durch Kalium (s. S. 62). Theilt man eine Lösung von Kalihydrat in zwei gleiche Theile, und sättigt die eine mit Schwefelwasserstoffgas und mischt die andere hinzu, so erhält man eine Lösung von Einfach-Schwefelkalium nach der Formelgleichung:



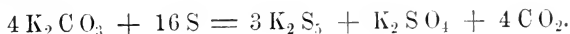
Fünffach-Schwefelkalium. Kaliumpentasulfuret: K_2S_5 . Es ist eine dunkelgelbbraune, leberfarbene, nach Schwefelwasserstoff riechende, an der Luft zerfließliche und in Wasser mit gelber Farbe lösliche Masse, die mit Säuren Schwefelwasserstoff entwickelt, unter gleichzeitiger Fällung von weissem pulverförmigem Schwefel (Schwefelmilch s. S. 169). Seine Zersetzung durch Salzsäure veranschaulicht die Gleichung:

Fünffach-Schwefelkalium.



Es besitzt bitteren Geschmack und alkalische Reaction. Rein erhält man das Fünffach-Schwefelkalium, wenn man das Monosulfuret mit der entsprechenden Menge Schwefel zusammenschmilzt.

Die Schwefelleber (*Hepar Sulfuris kalinum*, *Kalium sulfuratum*) der älteren Pharmocopöen ist ein Gemenge von grösstentheils Fünffach-Schwefelkalium mit schwefelsaurem und unterschwefligsaurem Kali. Man erhält dieselbe, wenn man kohlen-saures Kali und Schwefel in den vorgeschriebenen Verhältnissen zusammenmischt und das Gemenge in einem geräumigen Tiegel schmilzt. Anfangs schäumt die Masse stark auf, weil Kohlensäure entweicht; wenn sie in ruhigen Fluss gekommen ist, wird sie auf ein Blech gegossen, nach dem Erstarren zerschlagen und aufbewahrt. Lässt man die Bildung von unterschwefligsaurem Kali unberücksichtigt, so kann der Process durch folgende Gleichung veranschaulicht werden:



Die Schwefelleber wird meistens nur äusserlich zu Bädern verwendet, bei Quecksilber- und namentlich Bleivergiftungen manchmal auch innerlich. Es bilden sich dann die unlöslichen Schwefelverbindungen dieser Metalle. Silberne Gegenstände, welche man am Leibe trägt, werden nach dem Gebrauche von Schwefelbädern durch Bildung von Schwefelsilber geschwärzt.

Anwendung.

Legirungen des Kaliums.

Das Kalium legirt sich mit beinahe allen Metallen. Diese Legirungen werden theils auf galvanischem Wege erhalten, theils direct durch Zusammenbringen der betreffenden Metalle oder ihrer Oxyde mit

Kalium, theils endlich durch Reduction der Oxyde mittelst Kohle bei Gegenwart des Kaliums. Im Allgemeinen entwickeln sie aus dem Wasser Wasserstoffgas unter Oxydation des Kaliums und Zurücklassung des anderen Metalls.

Kenn-
zeichen der
Kalisalze.

Kennzeichen der Kalisalze. Die Kalisalze ertheilen einer nicht leuchtenden Gasflamme eine violette Färbung. Durch die gleichzeitige Anwesenheit von Natronsalzen wird dieselbe verdeckt; in diesem Falle beobachtet man die Flamme durch ein Kobaltglas oder ein mit Indigolösung gefülltes Glasprisma; dadurch wird die gelbe Farbe der Natronflamme absorbiert und das charakteristische Violett der Kaliflamme tritt deutlich hervor. Viel empfindlicher ist die spectroskopische Untersuchung, worüber später berichtet werden wird.

Da überchlorsaures und saures weinsaures Kali in Wasser schwer löslich sind, so bringen Ueberchlorsäure und Weinsäure in den Lösungen der Kalisalze Niederschläge hervor; die Lösungen dürfen aber nicht zu verdünnt sein. Platinchlorid erzeugt einen gelben krystallinischen Niederschlag von Kaliumplatinchlorid, welches in Wasser wenig, in Alkohol gar nicht löslich ist. Auch Kieselfluorwasserstoffsäure kann als Reagens für Kalisalze dienen (S. 421).

N a t r i u m.

Symb. Na. Atomgewicht = 23. Volumgewicht (Wasser = 1) 0,972.
Einwerthig.

Eigenschaf-
ten.

Eigenschaften. Die Eigenschaften des Natriums zeigen mit denen des Kaliums sehr grosse Uebereinstimmung. Wie dieses ist es ein silberglänzendes, bei gewöhnlicher Temperatur wachsweches Metall, welches an der Luft, indem es sich oxydirt, sogleich anläuft und das Wasser schon bei gewöhnlicher Temperatur mit grosser Heftigkeit zersetzt. Seine von denen des Kaliums abweichenden Eigenschaften sind folgende: es schmilzt erst bei 95,6°, hat ein höheres Volumgewicht und entzündet sich auf Wasser geworfen nicht. Es fährt dabei auf dem Wasser umher, indem es mit Heftigkeit Wasserstoff entwickelt und löst sich endlich als Natriumhydroxyd auf, welches dem Wasser stark alkalische Reaction ertheilt. Man kann übrigens die Entzündung bewirken, wenn man das Natrium verhindert, seinen Platz zu verlassen. Dies erreicht man, wenn man auf die Oberfläche des Wassers einen Bogen Filtrirpapier und auf dieses das Natrium legt, oder, wenn man das Wasser durch Kochen mit Stärke verdickt. Es verbrennt dann das Natrium mit intensiv gelber Flamme. Aber auch hier ist es, wie beim Kalium, vorzüglich der Wasserstoff, welcher brennt, und dessen Flamme durch das in Folge der dabei erzeugten Hitze verdampfende und mitverbrennende Natrium gelb gefärbt erscheint.

An der Luft erhitzt, verbrennt das Natrium mit gelber Flamme zu Natriumoxyd, bei Luftabschluss zur Rothgluth gebracht, verwandelt es sich in Dampf und lässt sich destilliren. Wird Natrium in einem Ströme von Wasserstoffgas erhitzt, so findet Absorption des Wasserstoffs bei 300° statt und man erhält die Wasserstoffverbindung Na_2H als eine silberweisse Masse von 0,959 Volumgewicht. Bei 421° wird die Verbindung durch Dissociation wieder in ihre Elemente zerlegt.

Sein übriges Verhalten stimmt mit dem des Kaliums völlig überein. Wie dieses muss es unter Steinöl aufbewahrt werden.

Vorkommen. Die Eigenschaften des Natriums schliessen sein Auftreten als solches in der Natur aus; dagegen sind seine Verbindungen sehr verbreitet. Vorkommen.

Darstellung. Man erhält es nach ähnlichen Methoden wie das Kalium. Die gewöhnlichste Methode besteht darin, ein Gemenge von kohlensaurem Natron und Kohle in dem zur Darstellung des Kaliums dienenden Apparate bis zur Rothgluth zu erhitzen. Die Reduction geht leichter wie beim Kalium von statten. Das reducirte Natrium destillirt über und sammelt sich in erstarrenden kugeligen Tropfen unter dem Steinöl der Vorlage an. Gewöhnlich wird es dann in Stangen gegossen. Darstellung.

Geschichtliches. Obwohl Natriumverbindungen in den ältesten Zeiten gekannt und im Gebrauche waren — schon in den Büchern des alten Testaments wird eine Substanz unter dem Namen *netzer* erwähnt, welche als unser kohlensaures Natron anzusprechen ist —, so gelang es doch erst Duhamel 1736 nachzuweisen, dass Kali und Natron verschiedene Körper seien. 1807 isolirte H. Davy das Metall. Geschichtliches.

Verbindungen des Natriums.

Natrium und Sauerstoff.

Wir kennen zwei Oxyde des Natriums:

	Natrium	Sauerstoff
Na_2O , Natriumoxyd	46	16
Na_2O_2 , Natriumsuperoxyd	46	32.

Natriumoxyd.

Na_2O . Moleculargewicht = 62.

Eigenschaften und Darstellung des Natriumoxyds stimmen mit denen des Kaliumoxyds überein.

Natriumhydroxyd.

Natronhydrat. Aetznatron (*Natrum causticum*).

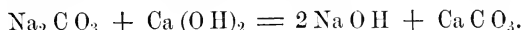
Na OH. Moleculargewicht = 40.

Eigenschaf-
ten.

Die Eigenschaften des Natronhydrats stimmen mit denen des Kalihydrats überein. Es ist jedoch nicht so zerfliesslich wie dieses und verwandelt sich allmählich an der Luft in kohlen-saures Natron, ein ebenfalls nicht zerfliessliches Salz. Die wässrige Lösung des Natronhydrats führt den Namen Aetznatronlauge (*Liquor Natri caustici*). Aus sehr concentrirter Lösung scheiden sich bei niederer Temperatur rhombische Prismen von krystallisirtem Natriumhydroxyd von der Formel $2 \text{Na OH} + 7 \text{H}_2 \text{O}$ aus, welche bei $+ 6^\circ$ schmelzen.

Darstellung.

Darstellung. Auch die Darstellung des Natriumhydroxyds ist der des Kaliumhydroxyds vollkommen analog: man kocht eine Auflösung von kohlen-saurem Natron mit Calciumhydroxyd (gelöschtem Kalk):



Das feste Aetznatron erhält man daraus durch Abdampfen und Schmelzen.

Anwen-
dung.

Das Aetznatron ersetzt zu technischen Zwecken das theure Aetzkali vollkommen; in der Pharmacie dient es zur Herstellung der medicinischen Seife. In der Heilkunde findet es keine Anwendung.

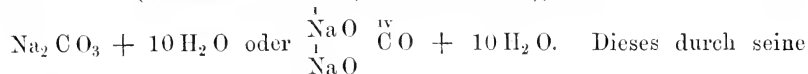
Natriumsalze.

Syn. Natronsalze.

A. Sauerstoffsalze; die wichtigeren sind folgende:

Kohlensau-
res Natron.
Eigenschaf-
ten.

Neutrales kohlen-saures **Natron**, neutrales kohlen-saures Natrium (*Natrum carbonicum*, *Carbonas Sodae*), Natriumcarbonat:



zahlreichen Anwendungen sehr wichtige und in der Technik und den Gewerben unter dem Namen Soda bekannte Salz bildet grosse, farblose, monokline Krystalle, welche 62,9 Proc. Krystallwasser enthalten. An der Luft verwittern die Krystalle sehr schnell, indem sie dabei undurchsichtig werden und zu einem weissen Pulver zerfallen. Wie überhaupt, so ist auch hier das Verwittern darin begründet, dass das die Krystallgestalt bedingende Krystallwasser entweicht und der Krystall somit zerfällt. Erwärmt schmilzt das Salz anfänglich in seinem Krystallwasser und wird dann zu wasserfreiem Salze, indem alles Wasser ausgetrieben

wird (calcinirte Soda). In Wasser ist es leicht löslich; bei einer Temperatur von $+ 36^{\circ}$ tritt das Maximum von Löslichkeit ein. Lässt man es aus warmer Lösung krystallisiren, so krystallisirt es mit 7 Mol. Krystallwasser. Bis zur Rothgluth erhitzt, schmilzt es zu einer klaren, beim Erkalten krystallinisch erstarrenden Flüssigkeit. Es schmeckt und reagirt alkalisch.

Vorkommen. Das kohlensaure Natron findet sich an einigen Orten der Erde, so namentlich in Ungarn und Armenien, im Wasser gewisser kleiner Seen, welche beim Verdunsten während der heißen Jahreszeit Salzmassen absetzen, die neben schwefelsaurem Natron und Chlornatrium viel kohlensaures Natron enthalten. Solche Natronseen finden sich in Aegypten, Centralafrika, Armenien, Persien, in den Ebenen längs des Kaspischen und Schwarzen Meeres u. s. w. In anderen Gegenden wittert es in grosser Menge aus der Erde aus, und ist auch aus Mauern auswitternd beobachtet worden. Das Natron ist ferner für alle Strand-, Meer- und Steppengewächse ein so charakteristischer Bestandtheil, wie das Kali für die eigentlichen Binnenpflanzen. Es ist darin in Form von Salzen, an organische Säuren gebunden, vorhanden, die sich beim Verbrennen in kohlensaures Natron umwandeln. Von den Strandgewächsen sind die Salsola-, Salicornia- und Atriplexarten besonders reich daran. Die nach Verbrennung dieser Pflanzen zurückbleibende, graue, steinartige Asche kam früher unter dem Namen rohe Soda in den Handel. Die beste Sorte davon war die Barilla-Soda von Alicante, welche 25 bis 30 Proc. kohlensaures Natron enthielt, dann kam die Salicor von Narbonne mit circa 14 Proc. Am ärmsten ist die Asche von Seetangen; die aus der Normandie und der Bretagne kam unter dem Namen Varek, die aus Grossbritannien und Schottland unter dem Namen Kelp in den Handel (s. S. 153).

Darstellung. Gegenwärtig gewinnt man den grössten Theil der Soda durch ein Verfahren, welches ebenso sinnreich als ökonomisch ist, und die sogenannte natürliche Soda entbehrlich macht. Dieses von Leblanc und Dizé entdeckte und gewöhnlich nach ersterem benannte Verfahren ist in seinen Grundzügen folgendes:

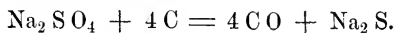
Man verwandelt Kochsalz, d. i. Chlornatrium, durch Behandlung mit Schwefelsäure in schwefelsaures Natron, wobei als Nebenproduct Chlorwasserstoff entsteht. Das so gewonnene schwefelsaure Natron wird in eigens construirten Flammöfen, den Sodaöfen, durch ein Gemenge von kohlensaurem Kalk und Kohle zersetzt. Durch die Kohle wird das schwefelsaure Natron zu Schwefelnatrium reducirt und dieses setzt sich mit dem kohlensauren Kalk zu Schwefelcalcium und kohlensaurem Natron um.

In dem Process der Sodabereitung können demnach drei Phasen unterschieden werden; von diesen fallen aber die beiden letzten in der Ausführung zusammen.

I. In der ersten Phase wird Kochsalz in schwefelsaures Natron verwandelt:



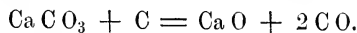
II. In der zweiten Phase wird das schwefelsaure Natron durch Kohle zu Schwefelnatrium reducirt, während der Kohlenstoff zu Kohlenoxyd oxydirt wird:



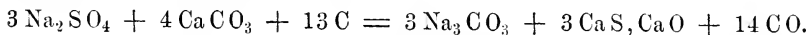
III. In der dritten wird das Schwefelnatrium durch kohlen-sauren Kalk in kohlen-saures Natron und Schwefelcalcium umgesetzt:



Dies ist in grossen Umrissen das Wesen des Processes der Sodafabrikation. Doch wird durch unsere Formeln derselbe nicht in allen seinen Einzelheiten, was ja aus ganz allgemeinen Gründen (vergl. S. 81) gar nicht erwartet werden kann, klargelegt. Insbesondere ist hervorzuheben, dass sich nicht glattweg nur Schwefelcalcium bildet: es bildet sich vielmehr eine unlösliche Doppelverbindung von Calciumoxyd und Schwefelcalcium, ein Calciumoxysulfuret: $3 \text{CaS}, \text{CaO}$, weshalb anzunehmen ist, dass ein Theil der Kohle auch auf einen Theil des kohlen-sauren Kalkes einwirkt, wahrscheinlich im Sinne der Gleichung:



Berücksichtigen wir diesen Umstand in der Gleichung, so dürften die als Phase II. und III. unterschiedenen Prozesse besser durch nachstehende, complicirtere interpretirt werden:



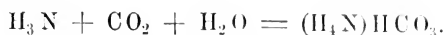
Aber auch diese enthält nicht Alles, was zu wissen nothwendig wäre; insbesondere besagt sie nichts über die Art der Entstehung des Calciumoxyds. Man sieht, was wiederholt hervorgehoben wurde, auch hier, dass unsere Formeln und Gleichungen nicht buchstäblich zu verstehen sind: es sind Schemata, die das Wesen unserer chemischen Prozesse auf allgemein gültige Principien zurückführen, aber nicht völlig erschöpfend ausdrücken.

Die durch diese Operationen gebildete, steinharte, geschmolzene Masse wird mit Wasser ausgelaugt, welches kohlen-saures Natron und etwas kaustisch gewordene Soda (Aetznatron) löst, während die Doppelverbindung von Schwefelcalcium und Kalk ungelöst bleibt. Durch Abdampfen der Laugen wird die Soda krystallisirt erhalten.


Nach einem im Princip mit dem Leblanc'schen übereinstimmenden Verfahren wird gegenwärtig aus Chlorkalium kohlen-saures Kali fabrikmässig dargestellt (vergl. S. 488).

Ammoniak-Sodaprocess. Unter diesem Namen kommt neuerdings ein Verfahren zur Sodabereitung in Aufnahme, welches im Wesentlichen auf der Umsetzung einer Lösung von Chlornatrium mit saurem

kohlensaurem Ammonium unter hohem Drucke in saures kohlensaures Natron und Salmiak beruht. Zunächst wird durch Einleiten von Kohlensäure in Ammoniakliquor bis zur Sättigung saures kohlensaures Ammonium bereitet;



Man bringt sodann eine gesättigte Lösung von Chlornatrium mit dem sauren kohlensauren Ammon in Wechselwirkung, wobei saures Natriumcarbonat und Salmiak entstehen:



Das wegen seiner Schwerlöslichkeit sich ausscheidende saure Natriumcarbonat wird von der Salmiaklösung getrennt und für sich erhitzt, wobei es in neutrales Natriumcarbonat (Soda) übergeht:



Die bei der letzten Operation entweichende Kohlensäure wird zur Umwandlung des aus dem Salmiak wiedergewonnenen Ammoniaks in Ammoniumbicarbonat verwendet; oder es wird auch wohl das Chlorammonium durch Calciumcarbonat direct in kohlensaures Ammonium zurückverwandelt. Auf diese Weise wird das zersetzte Ammoniumbicarbonat immer wieder regenerirt.

Die Sodafabrikation nach dem Ammoniakverfahren wurde vor circa 50 Jahren von Dyer und Hemming, welche in England ein Patent dafür nahmen, vorgeschlagen. Ob ihr Verfahren praktisch angewendet worden ist und mit welchem Erfolge, ist nicht zur Kenntniss gelangt. 1866 begann E. Solvay in einer belgischen Fabrik Ammoniaksoda zu produciren. Von dieser Zeit an kam das Verfahren in Aufschwung; zahlreiche Verbesserungen wurden angegeben und Patente dafür gelöst. In dieser Hinsicht sind besonders M. Honigmann, A. R. Pechiney, Ch. de Montblanc und Goulard, Schlösing, Solvay, Schüchtermann u. A. zu nennen.

Ueber eine dritte Methode der Fabrikation der Soda aus Kryolith vergl. unter Fluoraluminium — Fluornatrium.

Die Sodafabrikation ist einer der wichtigsten Zweige der chemischen Industrie und liefert ein prägnantes Beispiel des Ineinandergreifens der chemisch-technischen Operationen. Bei der Sodafabrikation nach dem Leblanc'schen Verfahren gewinnt man Salzsäure in so enormen Massen, dass ihre geeignete Condensation und Verarbeitung anfänglich auf nicht geringe Schwierigkeiten stieß. Dieselbe wird entweder als solche verkauft oder sie wird grösstentheils und meist in der Fabrik selbst verwerthet, indem man daraus mittelst Braunstein Chlor entwickelt und Chlorkalk fabricirt. Da zur Umwandlung des Kochsalzes in schwefelsaures Natron Schwefelsäure erforderlich ist, so fabriciren die Sodafabrikanten diese Säure, statt sie von auswärts zu beziehen, meist selbst, so dass also bei einem derartigen Betriebe Salzsäure, Chlorkalk, Soda,

schwefelsaures Natron und Schwefelsäure dargestellt und verwerthet werden.

Im Allgemeinen dient die Soda denselben Zwecken wie die Pottasche; doch ist ihre Anwendung wegen des viel billigeren Preises eine weit ausgedehntere; die ausgedehnteste findet sie in der Seifen- und Glasfabrikation. Ausserdem wird sie in der analytischen und praktischen Chemie vielfach gebraucht. In der Heilkunde findet sie fast nur äusserlich, zu Waschungen, Inhalationen und Bädern, Anwendung; zum innerlichen Gebrauche dient meist das folgende Präparat:

Natrium-
bicarbonat.

Saures kohlen-saures Natron. Saures kohlen-saures Natrium. Natriumbicarbonat (*Natrum bicarbonicum, Bicarbons Sodae*), HNaCO_3 ,

$\overset{1}{\text{NaO}} \overset{\text{IV}}{\text{CO}}$. Es bildet kleine, farblose, durchsichtige, in Wasser schwierig lösliche Krystalle.

Im Uebrigen besitzt es ähnliche Eigenschaften und wird auf gleiche Weise dargestellt wie das entsprechende Kalisalz.

Es ist ein Bestandtheil sehr vieler Mineralwässer, namentlich der sogenannten Säuerlinge und Stahlquellen.

Am einfachsten erhält man es durch Sättigen eines innigen Gemenges von 1 Thl. krystallisirtem und 3 Thlu. entwässertem, neutralem kohlen-saurem Natron mit Kohlensäuregas. Man benutzt dazu bei der fabrikmässigen Darstellung die aus gährenden Flüssigkeiten (Bier, Wein) sich entwickelnde, oder auch die an manchen Orten dem Erdboden entströmende Kohlensäure. Bei dem Ammoniaksodaprocesses wird, wie wir vorhin gesehen haben, das saure Salz vor dem neutralen erhalten, wodurch selbstverständlich die angegebenen Darstellungsweisen nur noch theoretische Bedeutung besitzen.

Das Natriumbicarbonat wird vorzugsweise in der Medicin angewendet, insbesondere bei falscher Säurebildung im Magen, bei entzündlichen, acuten und chronischen Krankheiten der Athmungswerkzeuge, bei Gallenstein- und Harnsteinbildung. Es ist ein Hauptbestandtheil der Mineralwässer von Ems, Bilin, Fachingen, Giesshübel, Karlsbald etc. und der sogenannten Brausepulver.

Natriumses-
quicarbonat.

Anderthalb-kohlen-saures Natron. Natriumsesquicarbonat: $\text{Na}_2\text{CO}_3, 2\text{NaHCO}_3 + 2\text{H}_2\text{O}$. Es kann als eine moleculare Verbindung von neutralem und saurem Natriumcarbonat betrachtet werden. Dieses Salz stellt grosse, an der Luft nicht verwitternde, gewöhnlich sehr harte, monokline Krystalle dar, welche in zwei Sodasorten enthalten sind, von welchen die eine unter dem Namen Trona, die andere unter Urao in den Handel kommt. Erstere stammt aus den Natronseen Aegyptens, letztere aus denen Mexicos und Columbiens. Sie enthalten neben Natriumsesquicarbonat wechselnde Mengen von schwefelsaurem Natron und Chlornatrium.

Schwefel-
saures Na-
tron.

Neutrales schwefelsaures Natron. Neutrales schwefelsaures Natrium (*Natrum sulfuricum, Sulphas Sodae, Sal mirabile Glauberi*).

Natriumsulfat, Glaubersalz: $\text{Na}_2\text{SO}_4 + 10\text{H}_2\text{O}$, $\frac{\text{NaO}}{\text{NaO}} \text{SO}_2 + 10\text{H}_2\text{O}$.

Es kommt in den Handel in Form grosser, durchsichtiger, klarer, monokliner Krystalle, die 55,76 Proc. Krystallwasser enthalten. An der Luft verwittern die Krystalle und zerfallen zu einem weissen Pulver, indem sie ihr Krystallwasser verlieren. Beim Erhitzen schmelzen sie sehr leicht darin und verlieren bei fortgesetztem Erhitzen es gänzlich; es bleibt wasserfreies Salz zurück. In Wasser ist es leicht löslich. Das Maximum seiner Löslichkeit liegt bei $+33^\circ$; von diesem Punkte an nimmt mit steigender Temperatur die Löslichkeit wieder ab. Krystallisirt das Glaubersalz unter gewöhnlichen Bedingungen aus seiner Lösung bei einer unter $+20^\circ$ liegenden Temperatur, so krystallisirt es mit 10 Mol. Krystallwasser. Krystallisirt es aber bei höheren Temperaturen, so scheidet es sich wasserfrei ab. Wird eine bei $+33^\circ$ gesättigte Lösung bis zum Sieden erhitzt, so scheidet sich ebenfalls wasserfreies Salz als feines Pulver aus.

Das Glaubersalz bildet sehr gern übersättigte Lösungen. Aus bei höherer Temperatur dargestellten Lösungen krystallisirt nämlich beim Erkalten nicht diejenige Menge des Salzes aus, welche seiner Löslichkeit bei niederer Temperatur entspricht. Wirft man nun in eine also übersättigte Glaubersalzlösung einen Krystall desselben Salzes oder berührt man ihre Oberfläche mit einem Glasstabe oder wirft man sonst einen eckigen und rauhen Körper hinein etc., so tritt sofort durch die ganze Flüssigkeit Krystallisation ein und diese erstarrt binnen Kurzem zu einem Krystallbrei; dabei tritt eine starke Wärmentwicklung auf. Merkwürdig ist es, dass die Krystallisation nicht eintritt, wenn man das Ende des Glasstabes, mit welchem man die Oberfläche berühren will, zuvor glüht. Solche übersättigte Lösungen können Monate lang aufbewahrt werden, wenn man sie in dem Aufbewahrungsgefässe selbst darstellt und dasselbe hierauf gut verkorkt ruhig stehen lässt.

Wasserfreies schwefelsaures Natron mit schwefelsaurem Kali zu gleichen Moleculargewichten zusammengeschmolzen, giebt eine glasige amorphe Masse, die, in siedend heissem Wasser gelöst, beim Erkalten unter lebhafter Lichtentwicklung ein krystallisirtes Doppelsalz absetzt.

Das schwefelsaure Natron ist ein Bestandtheil vieler Mineralwässer und Salzsoolen, auch finden sich geringe Mengen desselben im Meerwasser, in thierischen Flüssigkeiten, namentlich im Blute. Ganze Gebirgsmassen bildend, findet es sich mit Gyps, Kochsalz und Bittersalz in Spanien, im Ebrothale bei Madrid. Man erhält es direct durch Sättigung von Natriumhydroxyd oder kohlensaurem Natron mit Schwefelsäure. Es wird aber auf solche Weise nie dargestellt, da, wie wir S. 503 gesehen haben, es im Grossen fabrikmässig bei der Sodafabrikation durch Zersetzung von Kochsalz und Schwefelsäure und bei mehreren anderen chemisch-technischen Processen als Zwischen- oder Nebenpro-

duct gewonnen wird. Auch aus der Mutterlauge der Salzsoolen erhält man es.

Verwendung.

Technisch wird das schwefelsaure Natron bei der Soda-, Glas- und Ultramarinfabrikation verwendet. In der Heilkunde dient es als billiges und relativ leicht zu nehmendes und angenehm wirkendes Abführmittel.

Saures Natriumsulfat.

Saures schwefelsaures Natron. Saures schwefelsaures Natrium. Saures Natriumsulfat, NaHSO_4 , $\begin{matrix} \text{NaO} \\ \text{HO} \end{matrix} \text{SO}_2$. Es wird erhalten, wenn man zu einer Lösung von neutralem schwefelsaurem Natron noch ebenso viel Schwefelsäure setzt, als es bereits enthält und zur Krystallisation verdampft. Bei gewöhnlicher Temperatur scheiden sich lange, monokline Krystalle ab, welche 1 Mol. Krystallwasser enthalten. Beim Erhitzen verliert es zuerst sein Krystallwasser, dann geht es in dischwefelsaures Natron (s. S. 187) über, noch weiter erhitzt giebt es die Hälfte seines Säuregehaltes ab und das neutrale Salz bleibt zurück.

Unterschwefligsaures Natron.

Unterschwefligsaures Natron. Natriumhyposulfit. Thio-schwefelsaures Natron: $\text{Na}_2\text{S}_2\text{O}_3$, $\begin{matrix} \text{NaO} \\ \text{NaS} \end{matrix} \text{SO}_2 + 5\text{H}_2\text{O}$. Es bildet grosse, wasserhelle, schiefe, luftbeständige Säulen, die anfangs kühlend, hinterher bitter schmecken. Vorsichtig erhitzt, schmilzt das Salz und verliert sein Krystallwasser; stärker erhitzt, zersetzt es sich in Schwefelnatrium und schwefelsaures Natron. An der Luft stark erhitzt, brennt es mit blauer Schwefelflamme; im Rückstande befindet sich dann schwefelsaures Natron. Es löst sich leicht in Wasser; die wässrige Lösung setzt in verschlossenen Gefässen Schwefel ab und verwandelt sich in schwefligsaures Natron:



lässt man Luft hinzutreten, so oxydirt sich das schwefligsaure Natron zu schwefelsaurem. Behandelt man die concentrirten Lösungen mit einer stärkeren Säure, so entwickelt sich schweflige Säure unter Aufbrausen und Schwefel scheidet sich ab.

Man erhält diese Verbindung, wenn man eine Lösung von schwefligsaurem Natron zum Kochen erhitzt und so lange Schwefelblumen einträgt, als diese noch gelöst werden; oder, wenn man eine Lösung von schwefligsaurem Natron mit einer heiss gesättigten Lösung von Schwefel in Natronlauge vermischt.

Man wendet es in der Photographie an, um die in der Camera durch die Einwirkung des Lichtes nicht veränderten Antheile von Chlor- und Jodsilber, welche Verbindungen in unterschwefligsaurem Natron löslich sind, hinwegzunehmen. Auch zur Entfernung des in mit Chlor gebleichten Zeugen oder Papierstoffen rückständigen Chlors wird es benutzt. Seine Wirkung beruht hier darauf, dass es sich mit Chlor bei Gegenwart von Wasser in Salzsäure und schwefelsaures Salz umsetzt; daher der Name Antichlor, unter welchem es in den Handel kommt.

Salpetersaures Natron. Salpetersaures Natrium. Natriumnitrat (*Natrium nitricum*, *Nitras Sodae*). Chilisalpeter. NaNO_3 oder NaONO_2 . Es krystallisirt in zuweilen würfelähnlichen Rhomboëdern und hat daher auch den Namen cubischer oder Würfelsalpeter erhalten. Seine Eigenschaften stimmen mit denen des Kalisalpeters überein und es wird auch im Allgemeinen wie dieser angewendet. Namentlich wird es seines niedrigen Preises halber gegenwärtig sehr häufig zur Bereitung der Salpetersäure gebraucht (s. S. 231). Auch Kalisalpeter kann man daraus gewinnen, entweder nach der S. 491 angegebenen Methode oder auch, indem man Lösungen von salpetersaurem Natron und Pottasche vermischt. Es bildet sich dabei kohlen-saures Natron und salpetersaures Kali, welch letzteres sich beim vorsichtigen Eindampfen und Abkühlen der eingedampften Lösung in Krystallen ausscheidet:



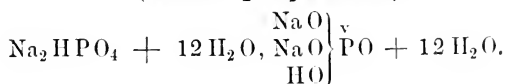
In dem rohen Chilisalpeter sind kleine Mengen Jod in Form von Jodnatrium und jodsaurem Natron enthalten, die in den durch Umkrystallisation erhaltenen Mutterlaugen gelöst bleiben. Diese Mutterlaugen werden gegenwärtig auf Jod verarbeitet (s. S. 153).

Zur Fabrikation des Schiesspulvers eignet sich das salpetersaure Natron nicht, da es aus der Luft Wasser anzieht, also hygroskopisch ist und in Folge dessen sich ein daraus bereitetes Schiesspulver weniger leicht entzündet. In der Heilkunde wird es an Stelle des Kalisalpeters häufig gebraucht; es wirkt milder und ist namentlich weniger giftig.

Das salpetersaure Natron findet sich in der Provinz Tarapaca und in der Wüste Atacama in Südamerika, an der Grenze von Chili und Peru, in ungeheuren Quantitäten; die dortigen Lager besitzen eine Mächtigkeit von zwei bis drei Fuss und erstrecken sich über mehr als 30 Meilen. Von diesem Vorkommen rührt der Name Chilisalpeter her.

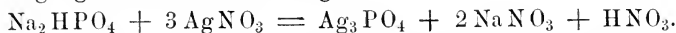
Natriumsalze der Phosphorsäuren. Wir haben hier die Natriumsalze der gewöhnlichen oder dreibasischen Phosphorsäure, dann der Pyro- und schliesslich der Metaphosphorsäure zu unterscheiden.

Einfach-saures phosphorsaures Natron. Einfach-saures Natriumphosphat. Dinatriumhydrophosphat. Phosphorsaures Natron der Officinen. (*Natrum phosphoricum*.)



Dieses Salz bildet grosse, klare, leicht verwitternde Krystalle von kühlend salzigem Geschmacke und alkalischer Reaction. Seine 12 Mol. Krystallwasser, dem Gewichte nach 60,33 Proc. des Salzes, gehen schon beim Erwärmen bis auf 100° fort. Lässt man das Salz bei + 31° krystallisiren, so enthält es dann nur 9 Mol. Wasser. Mit salpetersaurem Silber giebt dieses Salz einen gelben Niederschlag von neutralem phosphorsaurem Silber, in der Lösung befindet sich salpetersaures Natron

und freie Salpetersäure, welche letztere ihr eine saure Reaction ertheilt. Den Vorgang erklärt die Gleichung:



Dieses Salz findet sich in mehreren thierischen Flüssigkeiten, namentlich auch im Harne. Man erhält es durch Sättigen reiner, oder aus Knochen bereiteter dreibasischer Phosphorsäure mit kohlensaurem Natron bis zur schwach alkalischen Reaction und Abdampfen, wobei es sich in Krystallen abscheidet.

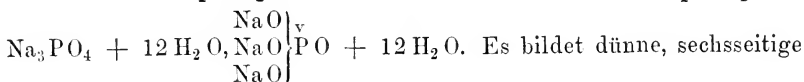
Anwendung.

Das Salz ist officinell und wird als ein gelinde abführendes kühlendes Mittel gebraucht. Zu berücksichtigen ist sein Verhalten zur Harnsäure, von der es etwas mehr als andere Salze zu lösen vermag (Binz).

Versetzt man die Lösung dieses Salzes mit Natronlauge, so wird auch das dritte Wasserstoffatom durch Natrium ersetzt und man erhält:

Neutrales phosphorsaures Natron, Trinatriumphosphat:

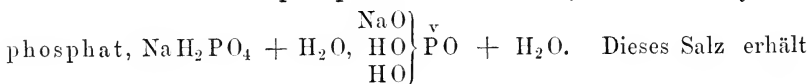
Neutrales phosphorsaures Natron.



Prismen, die schon unter 100° im Krystallwasser schmelzen. Die Lösung reagirt stark alkalisch und absorbtirt an der Luft Kohlensäure, wodurch kohlensaures Natron und das vorige Salz gebildet wird.

Zweifach-saures phosphorsaures Natron, Natriumdihydro-

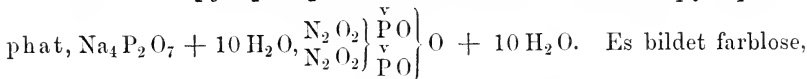
Natriumdihydrophosphat.



man, indem man dem einfach-sauren Salze so viel Phosphorsäure zusetzt, bis in einer Probe der Flüssigkeit Chlorbaryum keine Fällung mehr hervorbringt. Aus der abgedampften Flüssigkeit krystallisirt das Salz in rhombischen Säulen, die in Wasser leicht löslich sind und deren Lösung sauer reagirt.

Neutrales pyrophosphorsaures Natron. Natriumpyrophos-

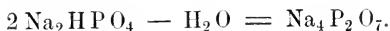
Natriumpyrophosphat.



an der Luft nicht verwitternde Krystalle, die in Wasser nicht so leicht löslich sind wie das einfach-saure phosphorsaure Natron. Die Lösung reagirt alkalisch und giebt mit salpetersaurem Silber einen weissen Niederschlag, der dann das entsprechende Silbersalz enthält:

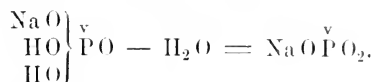


Man erhält Natriumpyrophosphat durch Glühen des einfach-sauren Natronsalzes der dreibasischen Phosphorsäure. Man hat sich diese Umwandlung so vorzustellen, dass zwei Molecüle dieses Salzes sich zusammenlegen, während 2 At. Wasserstoff und 1 At. Sauerstoff in Form von Wasser austreten:



In der Glühhitze schmilzt es zu einem durchsichtigen Glase. Auch das saure pyrophosphorsaure Natron: $\text{Na}_2\text{H}_2\text{P}_2\text{O}_7 + 2\text{H}_2\text{O}$, ist dargestellt.

Metaphosphorsaures Natron. Natriummetaphosphat, NaPO_3 , Natriummetaphosphat.
 NaOPO_2 . Man erhält dieses Salz durch Glühen des zweifach-sauren Natronsalzes der dreibasischen Phosphorsäure. Man hat sich dabei vorzustellen, dass aus einem Molecül dieses Salzes 1 Mol. Wasser austritt, während 1 At. Sauerstoff intraradical wird:



Es bildet ein wasserhelles, in Wasser leicht lösliches, an der Luft zerfliessliches Glas. Die Lösung des Salzes gibt mit salpetersaurem Silber einen weissen Niederschlag, der in überschüssigem metaphosphorsaurem Natron leicht löslich ist.

Unterchlorigsaures Natron. Natriumhypochlorit, NaOCl . Es Natriumhypochlorit.
 ist bis jetzt nur in Lösung bekannt, die eine gelblich-grüne, chlorartig riechende Flüssigkeit darstellt, beim Kochen sich entfärbt, Chlor entwickelt und stark bleichende Wirkungen besitzt (*Eau de Labarraque*).

Man erhält dieselbe durch Einleiten von Chlorgas in eine Auflösung von kohlen-saurem Natron. Die Auflösung enthält unzersetztes kohlen-saures Natron und Chlornatrium, ist also kein reines unterchlorigsaures Natron. Auch durch Behandlung von Chlorkalk mit kohlen-saurem Natron wird es dargestellt.

Diese so erhaltene Lösung findet als Bleichmittel, als Oxydationsmittel in der analytischen Chemie und als Zerstörungsmittel für faule Gerüche, Miasmen und Contagien Anwendung.

Borsaures Natron. Natriumborat (*Natrum boracicum*, s. *biboricum*, *Biboras Sodae*): $\text{Na}_2\text{B}_4\text{O}_7 + 10\text{H}_2\text{O}$ oder $\text{Na}_2\text{O}, 2\text{B}_2\text{O}_3 + 10\text{H}_2\text{O}$. Borsaures Natron.
 Borax. Das borsaure Natron betrachten wir, wie aus der rationellen Formel hervorgeht, als aus 1 Mol. Natriumoxyd und 2 Mol. Borsäure-Anhydrid bestehend; es ist somit ein saures Salz. Diese Auffassung wird gerechtfertigt durch das Verhalten des Borax in der Schmelzhitze: er ist nämlich dann fähig, noch mehr Metalloxyd aufzunehmen. Die Ansicht, dass das borsaure Natron von einer Tetraborsäure, $\text{H}_4\text{B}_2\text{O}_7$, abzuleiten sei, ist so lange als irrig anzusehen, als diese Tetraborsäure nicht dargestellt ist und ihre Eigenschaften nicht studirt sind. Auch wird durch diese Auffassung nicht erklärt, warum der Borax in der Schmelzhitze noch weiter Metalloxyd auflöst, also sich wie ein saures Salz verhält. Constitution.

Der Borax bildet farblose, durchsichtige, an der Luft oberflächlich verwitternde monokline Krystalle, die beim Erhitzen ihr Krystallwasser verlieren und sich dabei schwammartig unter bedeutender Volumzunahme Eigenschaften.

aufblähen. In noch höherer Temperatur schmelzen sie zu einem klaren Glase, das aber an der Luft, wahrscheinlich durch Wasseraufnahme, bald trübe wird. Der Borax schmeckt schwach alkalisch und löst sich in Wasser zu einer alkalisch reagirenden Flüssigkeit auf. Da diese Thatsache im Widerspruche mit der Auffassung des Borax als eines sauren Salzes zu stehen scheint, so muss daran erinnert werden, dass wir auch das Dinatriumhydrophosphat als ein saures Salz ansprechen, obgleich es alkalisch reagirt (s. S. 509). Lässt man den Borax aus seinen Auflösungen bei einer Temperatur zwischen $+60^{\circ}$ bis 80° krystallisiren, so scheiden sich octaëdrische Krystalle aus, welche nur 5 Mol. Krystallwasser enthalten.

Anwen-
dung.

Der Borax ist ein technisch wichtiges Salz. Man gebraucht ihn zum Löthen der Metalle, als Flussmittel bei der Reduction von Metalloxyden und in der analytischen Chemie zur Darstellung von sogenannten Boraxperlen. Denn da der Borax 1 Mol. Borsäureanhydrid mehr enthält, als zur Neutralisation seiner Basis nothwendig ist und da die saure Natur dieses Anhydrids sich erst beim Schmelzen bethätigen kann, so besitzt der Borax die Eigenschaft, Metalloxyde in der Rothgluth aufzulösen, beziehentlich sich mit denselben chemisch zu verbinden; viele dieser Metalloxyde ertheilen der Boraxperle eine ganz charakteristische Färbung, welche noch dazu bei sehr geringen Quantitäten am lebhaftesten hervortritt. Aus diesem Grunde ist der Borax eines der wichtigsten „Löthrohrreagentien“; denn die Schmelzungen werden mittelst der Löthrohrflamme vorgenommen. Seine Anwendung zum Löthen beruht auf denselben Principien; er wirkt nicht etwa als Bindemittel, d. h. als Loth zwischen den zu vereinigenden Metallflächen, sondern er wird dem Lothe zugesetzt, um diese zu reinigen, d. h. von Oxydüberzügen, welche er auflöst, zu befreien und sie andererseits durch die firnissartige Decke, welche er bildet, vor der oxydirenden Einwirkung der Luft zu schützen. Die Vereinigung metallischer Flächen durch Löthen erfolgt nämlich nur dann, wenn sie vollkommen oxydfrei sind. Der Borax wird vorzüglich zum Löthen des Goldes und Silbers angewendet. Zu diesem Zwecke zieht man octaëdrischen Borax vor, weil sich dieser in Folge seines geringeren Wassergehaltes weniger stark aufbläht. Gemengt mit schwefelsaurer Magnesia wird der Borax als Flammenschutzmittel leicht feuerfangender Gewebe angewendet, indem letztere mit der Auflösung der gemengten Salze (4 Thle. Borax, 3 Thle. Bittersalz) getränkt werden.

In der Heilkunde hat der Borax neuerdings durch Entdeckung seiner antizymotischen Eigenschaften die Aufmerksamkeit erregt; früher wurde er fast nur zu Mund-, Augen- und Gurgelwässern angewendet.

Der Borax ist in einigen Seen Chinas, Tibets und anderer asiatischen Länder in Auflösung enthalten, wird durch Verdunsten des Wassers derselben in rohem Zustande gewonnen und kommt unter dem Namen Tinkal in den Handel. Weit grössere Quantitäten des Salzes werden

aber in Europa aus der den Suffionen entstammenden Borsäure und kohlensaurem Natron dargestellt.

Eine Verbindung von Borax mit borsäurem Kalk bildet ein unter dem Namen Boronatrocalcit: $\text{Na}_2\text{B}_4\text{O}_7 + 2\text{CaB}_4\text{O}_7 + 18\text{H}_2\text{O}$, bekanntes Mineral, welches gleichfalls zur Darstellung von Borax verwendet wird.

Kieselsaures Natron. Natriumsilicat. Von diesem Salze und seiner Zusammensetzung gilt alles bei Gelegenheit der Besprechung des kieselsauren Kalis Gesagte. Wie letzteres ist es Bestandtheil vieler Mineralien und des Glases. Die wässrige Auflösung des durch Zusammenschmelzen von kohlensaurem Natron mit Kieselsäure erhaltenen kieselsauren Natrons führt den Namen Natronwasserglas; es wird wie das Kaliwasserglas angewendet.

Kieselsau-
res Natron.

B. Haloidsalze des Natriums. Ihr Charakter ist derselbe, wie jener der Haloidsalze des Kaliums. Die wichtigste der hierher gehörigen Verbindungen ist das

Chlornatrium. Kochsalz. Steinsalz. Seesalz: NaCl . Diese Verbindung, unser gewöhnliches Küchensalz, krystallisirt in Würfeln, die, zuweilen zu hohlen Pyramiden vereinigt, treppenartig an einander gelagert sind, bei Gegenwart organischer Stoffe, z. B. Harnstoff, krystallisirt es gern in Octäedern. Es ist meist farblos, durchscheinend bis durchsichtig, manchmal auch, als Steinsalz, röthlich, gelblich und bläulich. Es besitzt den bekannten rein salzigen Geschmack, von dem die Bedeutung der Bezeichnung „salziger Geschmack“ überhaupt abgeleitet ist. Werden die Krystalle des Chlornatriums erhitzt, so verknistern sie, d. h. sie zerspringen, indem das in den Hohlräumen eingeschlossene Wasser dampfförmig wird und die Krystalle auseinandersprengt. Das Knistersalz von Wieliczka enthält in seinen Hohlräumen Wasserstoff und entzündliche, comprimirt Kohlenwasserstoffe. Es hat deshalb die Eigenthümlichkeit, unter Zerknistern sich in Wasser aufzulösen, weil das eingeschlossene Gas die Wandungen der kleinen Hohlräume, nachdem sie durch Auflösen in Wasser genügend verdünnt worden sind, schliesslich zersprengt. — In der Glühhitze schmilzt das Chlornatrium, in noch höheren Temperaturen verflüchtigt es sich.

Chlor-
natrium.

Das Kochsalz ist in Wasser ziemlich leicht löslich und hier haben wir die merkwürdige Erscheinung, dass durch Erhöhung der Temperatur des Wassers die Löslichkeit nicht sehr wesentlich erhöht wird. 100 Thle. Wasser von 0° lösen 35,52, von 60° 37,25 und von 100° 39,16 Thle. Kochsalz. Wir wissen, dass sich hierauf eine Reihe interessanter und auch technisch wichtiger Umsetzungserscheinungen gründet (vergl. S. 13, 491). Durch Schwefelsäure wird das Kochsalz in Chlorwasserstoffsäure und schwefelsaures Natron umgesetzt, eine Umsetzung, auf der die Darstellung der Chlorwasserstoffsäure beruht und die den Ausgangspunkt zu der Sodafabrikation bildet.

Vorkom-
men.

Das Kochsalz findet sich auf der Erde in grosser Menge und zwar in mächtigen Lagern, meist gemengt mit Gyps und anderen Mineralien, in fester Form als Steinsalz; ferner in Auflösung in den sogenannten Salzsoolen, natürlichen Quellen, welche grössere Mengen Kochsalz aufgelöst enthalten, mit dem sie sich, in der Tiefe über Steinsalzlager fliegend, sättigten; in vielen Mineralquellen und endlich in nicht unbedeutlicher Menge im Meerwasser, welches seinen salzigen Geschmack zum grossen Theile diesem Bestandtheile verdankt. Die Menge des Kochsalzes beträgt 3,4 bis 3,7 Proc. des Meerwassers und etwa 78 Proc. von den festen Bestandtheilen desselben. Die Ostsee ist jedoch viel salzärmer. Auch in der organischen Natur ist das Kochsalz verbreitet, es ist ein Bestandtheil der Asche der Pflanzen und findet sich in allen Säften und Flüssigkeiten des Thierkörpers, namentlich im Blute und Harn.

Die bedeutendsten Steinsalzbergwerke sind die zu Wiliczka in Polen, Cordova in der spanischen Provinz Barcelona und die erst in neuerer Zeit eröffneten im Thüringer Becken (Stassfurt, Erfurt). Ausserdem sind bekannte und wichtige Salzlager in Berchtesgaden, Hall, Hallein, Aussee, Ischl u. s. w. Salinen, d. h. Anstalten, wo das Kochsalz durch Gradiren und Verdunsten der Soolen gewonnen wird, befinden sich beinahe in allen Ländern.

Nach Art seines Vorkommens wird das Kochsalz gewonnen:

Bergbau.


a. Durch den Bergbau. Diese Art der Gewinnung erstreckt sich selbstverständlich nur auf das Steinsalz und richtet wiederum sich nach der Art, wie dasselbe auftritt. Geht das Steinsalz selbst zu Tage, so wird es steinbruchähnlich abgebaut. Befinden sich die Lager in grösserer Tiefe oder sind sie von aussen nicht unmittelbar zu erreichen, so werden entweder senkrechte Gruben (Schächte) oder horizontale Gänge (Stollen) an dieselben herangeführt. Die weitere Gewinnung erfolgt dann nach dem Glockenbau- oder meist nach dem Pfeilerbausystem. Ist das Steinsalz nicht rein, tritt es vereinigt mit Thonschichten etc. als Haselgebirge auf, so legt man sogenannte Sinkwerke an, d. h. man höhlt in dem Salzthone Gruben oder Cisternen aus und füllt diese mit Wasser. Man lässt dasselbe so lange mit dem Salzthone in Berührung, bis es sich mit Salz gesättigt hat. Die weitere Verarbeitung der erhaltenen Salzlösung fällt dann zusammen mit dem letzten Theile der nächstfolgenden Gewinnungsmethode.

Salinen-
betrieb.

b. Durch den Salinenbetrieb. Die Quellen, welche sich in den Steinsalzlager vorfinden, lösen selbstverständlich eine gewisse Menge Salz auf und treten dann als Salzsoolen zu Tage. Gewöhnlich sind diese Soolen nicht reich genug an Kochsalz, um durch ihren Gehalt den zum Verdampfen nöthigen Aufwand an Brennmaterial zu decken. Um den Wassergehalt zu vermindern, werden solche Soolen zum Theil ohne Anwendung der Wärme durch Einwirkung der Luft und der Winde verdampft, indem man sie durch Pumpwerke auf die Höhe von eigenthüm-

lich construirten Gebäuden leitet, die, nur aus Fachwerk bestehend und der herrschenden Windrichtung ausgesetzt, mit dürrer Reisig, sogenannten Dornenwänden, gefüllt sind, durch welche die Soole heruntertropft: dadurch wird die Oberfläche derselben sehr bedeutend vergrößert und in demselben Maasse die Verdunstung ihres Wassers beschleunigt. Ein nicht unbeträchtlicher Theil der fremden schwerlöslichen Salze setzt sich dabei an den Dornen ab. Diese Operation wird das Gradiren der

Fig. 201.



Soole genannt und derartige Gebäude heissen Gradirhäuser. Fig. 201 zeigt einen Theil eines Gradirwerkes mit der Dornenwand. Die Soole fließt aus den Reservoirs *D*, die sich über die ganze Dornenwand hinziehen, in Rinnen auf der Höhe des Gradirwerkes und von hier aus auf die Dornen *B*, wo sie, in feine Tropfen vertheilt, in Folge der ausserordentlichen Flächenvermehrung, namentlich bei trockener, mässig bewegter Luft, sehr rasch verdunstet. Die so concentrirte Soole sammelt

sich in dem cementirten Bassin A, in welchem die Dornenwand steht, allmählich an. Hat die Soole eine gewisse Concentration durch wiederholtes Gradiren erlangt, so heisst sie sudwürdig; sie besitzt dann einen Gehalt von 18 bis 26 Proc. Salz und wird in grossen Abdampffannen auf den Sudhäusern versotten. Bei entsprechender Concentration scheidet sich das Salz krystallinisch aus.

Salzgärten.

c. Vermittelst der Salzgärten aus dem Meerwasser. Bei dieser Darstellung verfährt man nach zwei gewissermaassen entgegengesetzten Principien: in warmen Ländern lässt man Meerwasser in ausgedehnten, aber sehr seichten Behältern durch die Sonnenwärme verdunsten, während das sich ausscheidende Salz gesammelt und in den Gängen angehäuft wird. In kalten Ländern lässt man das Meerwasser gefrieren; hierbei scheidet sich zum grössten Theil nur Eis aus, welches man entfernt, während eine concentrirte Lösung zurückbleibt, die fast alles Salz gelöst enthält. Indem man diese Operation einige Male wiederholt, erhält man schliesslich eine Soole, aus welcher beim Abdampfen sofort Kochsalz auskrystallisirt. Ersteres Verfahren ist an den Küsten des südlichen Frankreichs, Spaniens, Portugals, bei Triest und Venedig, letzteres an den Gestaden des Weissen Meeres gebräuchlich.

Verwendung.

Die Anwendung des Kochsalzes ist bekannt: es dient als Zusatz zu unseren Speisen und ist als ein wirkliches und noch dazu höchst nothwendiges Nahrungsmittel anzusehen; auch dem Futter unserer Haus-thiere muss es zugesetzt werden. Ausserdem ist das Salz ein allgemein angewendetes Conservierungsmittel für Fische, Fleisch, Butter, Gemüse etc., es dient zur Seifenbereitung, als Düngungsmittel, in der Sodafabrikation etc. Da das dem Consum unterliegende Kochsalz mit einer hohen Steuer belastet ist, von welcher das technischen und ökonomischen Zwecken dienende ganz oder doch zum grössten Theile befreit ist, so erhält letzteres einen Zusatz von Stoffen, durch welchen es zum Genuss für Menschen unbrauchbar gemacht wird. Ein solches Kochsalz nennt man denaturirt. Es verdient hervorgehoben zu werden, dass das denaturirte Kochsalz nicht einmal zu Bädern in Anwendung kommen darf.

Jod- und Bromnatrium.

Jod-, Brom- und Fluornatrium verhalten sich ganz analog den correspondirenden Kaliumverbindungen, ebensowohl in Bezug auf ihre Eigenschaften, als auch auf ihr Vorkommen oder ihre Darstellung.

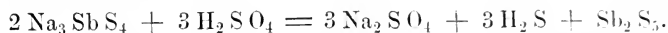
Verbindungen des Natriums mit Schwefel.

Dieselben verhalten sich den Kaliumverbindungen durchaus entsprechend. Wir erwähnen hier nur das Sulfosalz:

Sulfoantimonsaures Natrium. Antimonsulfid-Schwefelnatrium. Schlippe'sches Salz: $\text{Na}_3\text{SbS}_4 + 9\text{H}_2\text{O}$. Diese Verbindung bildet blassgelbe, regelmässige Tetraëder von bitterlich alkalischem

Schlippe'sches Salz.

Geschmack. Die Krystalle sind in Wasser löslich und aus der Lösung fällen Säuren das Antimonsulfid, Sb_2S_3 , als schön orangerotheren Niederschlag. Es wird deshalb diese Verbindung zur Darstellung des Goldschwefels benutzt (s. S. 333). Die Fällung durch Säuren erläutert nachstehende Formelgleichung:



Antimonsulfid-Schwefelnatrium erhält man, indem man Grauspiessglanzerz mit Natronlauge und Schwefel kocht; aus der filtrirten Lösung scheidet sich beim Erkalten das Salz aus.

Kennzeichen der Natronsalze. Die Natronsalze verhalten sich im Allgemeinen den Kalisalzen ähnlich. Sie sind meist in Wasser löslich, in schwacher Glühhitze nicht flüchtig, ungefärbt, wenn die Säure ungefärbt ist und krystallisirbar. In nicht zu verdünnten, neutral oder schwach alkalisch reagirenden Lösungen der Natronsalze ruft antimonsaures Kali einen krystallinischen Niederschlag von antimonsaurem Natron hervor; doch muss das genannte Reagens aus dem S. 329 angeführten Grunde nicht zu lange in gelöstem Zustande aufbewahrt worden sein. — Der Weingeist- und Löthrohrflamme ertheilen Natronsalze eine charakteristische, intensiv gelbe Färbung, ihr Flammenspectrum zeigt eine intensiv gelbe Linie, welche mit der Fraunhofer'schen Linie *D* des Sonnenspectrums zusammenfällt. Letztere Reaction ist die empfindlichste, welche man kennt.

Kennzeichen der Natronsalze.

L i t h i u m.

Symb. Li. Atomgewicht = 7. Volumgewicht 0,5936. Einwerthig.

Das Lithium ist ein silberweisses Metall von vollkommenem Metallglanze, läuft aber auf frischen Schnittflächen an der Luft mit gelblicher Farbe an. Es ist zähe, lässt sich zu Draht ausziehen, sich schweissen, ist härter als Kalium und Natrium, aber weicher als Blei. Bei $+ 180^\circ$ schmilzt es, ist aber in der Rothglühhitze nicht flüchtig, lässt sich also nicht wie Kalium und Natrium destilliren. Das Lithium ist das leichteste aller bekannten Metalle, indem es wenig mehr als halb so schwer wie Wasser ist. Es ist im Allgemeinen weniger leicht oxydirbar wie Kalium und Natrium. Es verbrennt an der Luft erhitzt mit intensiv weissem Lichte. Das Wasser zersetzt es wie das Natrium schon bei gewöhnlicher Temperatur unter heftiger Entwicklung von Wasserstoffgas, ohne sich zu entzünden und ohne zu schmelzen. In Chlorgas, Brom- und Joddampf, sowie in Sauerstoffgas verbrennt es mit glänzendem Lichte.

Eigenschaft.

Die Eigenschaften des Lithiums schliessen sein Auftreten in regulärem Zustande aus.

Vorkommen.

Darstellung.

Darstellung. Da das Lithium nicht destillirbar ist, so kann es auch nicht durch Reduction seines Carbonates mit Kohle dargestellt werden. Man erhält es durch Zersetzung des geschmolzenen Chlorlithiums mittelst des galvanischen Stromes. Die Darstellung des Lithiums auf diesem Wege bietet ein prägnantes Beispiel der Wirkung galvanischer Ströme dar, insbesondere der Metallreductionen.

Bei der Darstellung verfährt man wie folgt: Reines Chlorlithium wird in einem dickwandigen kleinen Porcellantiegel über der doppelten Gaslampe geschmolzen, und es werden dann die Pole einer aus vier bis sechs Elementen bestehenden Bunsen'schen Batterie in das geschmolzene Chlorid eingesenkt. Das eine Polende besteht aus einer aus Cokes gefeilten Spitze, das andere von dem Zinkpol ausgehende aus einem stricknadeldicken Eisendrahte. Schon nach wenigen Secunden bildet sich an letzterem ein silberähnlicher Regulus, der nach etwa drei Minuten bereits die Grösse einer kleinen Erbse erreicht hat. Mittelst eines kleinen eisernen Spatels, dessen Ende horizontal umgebogen ist, wird der Regulus sammt dem darin stehenden Poldrahte herausgehoben, der Poldraht aus dem noch flüssigen Regulus entfernt, und letzterer unter Steinöl von dem Spatel mittelst eines Messers oder dergleichen abgelöst. Hierauf senkt man den Poldraht wieder in das schmelzende Chlorlithium. Auf diese Weise lassen sich in kurzer Zeit an 30 g Lithium darstellen.

Geschichtliches.

Geschichtliches. Das Lithiumoxyd wurde 1817 von Arfvedson in Berzelius' Laboratorium entdeckt. Das Metall selbst wurde, wie es scheint, schon 1822 von Brande aus dem Oxyde durch den Strom abgeschieden, allein es blieben die Eigenschaften desselben bis 1855 so gut wie unbekannt. In diesem Jahre aber wurden seine Gewinnung und seine Eigenschaften von Bunsen und Mathiessen genau studirt; ihnen gelang es erst, das Metall mit Sicherheit leicht und in grösserer Menge abzuschneiden.

Verbindungen des Lithiums.

Lithium und Sauerstoff.

Man nimmt zwei Oxyde des Lithiums an: Lithiumoxyd, Lithion oder Lithon, Li_2O , und Lithiumsuperoxyd. Keines von beiden aber ist in reinem Zustande bekannt und vom Lithiumsuperoxyd ist auch die Formel nicht festgestellt. Das Lithiumhydroxyd oder Lithionhydrat: LiOH , stellt eine weisse, durchsichtige, schon unter Rothgluth schmelzende Masse dar, welche im Allgemeinen mit dem Kali- und Natronhydrat grosse Aehnlichkeit hat, aber an der Luft nicht zerfliesslich und in Wasser weniger löslich ist.

Lithium- oder Lithionsalze.

Sie sind meist farblos, leichter schmelzbar als die entsprechenden Kali- und Natronsalze, feuerbeständig, gressentheils in Wasser löslich

(das kohlen-saure und phosphors-aure Lithion schwierig) und färben die nicht leuchtende Flamme schön carminroth. Ihr Flammenspectrum zeigt eine sehr charakteristische, prächtig carminrothe, zwischen den Fraunhofer'schen Linien *B* und *C* des Sonnenspectrums, bei 31 der Scala liegende Linie α , ferner eine bei 46 liegende schwache gelbe Linie β . Wegen der Schwerlöslichkeit des kohlen-sauren und phosphors-auren Lithiums werden die concentrirten Auflösungen der übrigen Lithiumsalze durch kohlen-saures und phosphors-aures Natron gefällt.

Die Lithiumsalze finden sich in der Natur sehr verbreitet, aber in geringen Mengen. Wahrscheinlich als Silicat findet sich das Lithium im Petalit, Triphan, Lepidolith und Turmalin, als Phosphat im Triphylin und Amblygonit. Ausserdem ist Lithium in zahlreichen Mineralwässern, so in denen von Bilin, Birresborn, Weilbach, Karlsbad etc. vorhanden; in auffallend reichlicher Menge findet es sich in einer englischen Mineralquelle bei Redrouth in Cornwall, welche innerhalb 24 Stunden 400 kg Chlorlithium liefern soll; im Meerwasser, in der Asche von Seetangen, im Orthoklas und Quarz des Odenwälder Granits, in den Dolomiten des Frankenjura, in den Muschelkalken der Würzburger Gegend, in Meteoriten, in vielen Pflanzenaschen, besonders in der Tabaksasche, ist es gefunden worden.

Von seinen Salzen heben wir nur hervor: das

Kohlen-saure Lithion (*Lithium carbonicum*), Li_2CO_3 . Es ist eine weisse Masse, welche bei dunkler Rothgluth schmilzt, schwach, aber deutlich alkalisch schmeckt und reagirt und 100 Thle. Wasser zur Lösung bedarf. Beim langsamen Verdampfen kann es auch krystallisirt erhalten werden.

Kohlen-saures Lithion.

Das kohlen-saure Lithion zeichnet sich durch die Eigenschaft aus, Harnsäure in ansehnlicher Menge aufzulösen. Aus diesem Grunde wird es bei Gicht und anderen, durch die Bildung von Harnsäureconcrementen bedingten Leiden arzneilich angewendet.

Anwendung.

Ueber andere Lithiumsalze, dann über seine Verbindungen mit Schwefel, Selen etc. sind die grösseren Handbücher zu vergleichen.

R u b i d i u m.

Symb. Rb. Atomgewicht = 85,5. Volumgewicht = 1,52. Einwerthig.

Das Rubidium ist ein silberglänzendes Metall mit einem Stich ins Gelbe; es läuft an der Luft augenblicklich an und verbrennt, erhitzt, sofort mit röthlichem Lichte; mit Quecksilber bildet es ein Amalgam von silberweisser Farbe, welches sich an der Luft rasch zersetzt, Wasser schon in der Kälte zerlegt und mit Wasser und Kaliumamalgam zu einer Kette verbunden, sich gegen letzteres elektropositiv verhält. Bei

Eigenschaften.

— 10^0 ist das Rubidium noch weich wie Wachs, es schmilzt bei $38,5^0$ und verwandelt sich noch unter der Glühhitze in einen blauen Dampf. Auf Wasser geworfen, verbrennt es ähnlich wie Kalium, mit dem es überhaupt in seinen Eigenschaften die grösste Uebereinstimmung zeigt.

Darstellung.

Darstellung. Dieselbe ist der des Kaliums analog. Leitet man durch geschmolzenes Chlorrubidium den Strom, der von einer Graphitstange als positiver Elektrode zu einem Eisenstab als negativer geht, so steigt das Rubidium an die Oberfläche, verbrennt aber sofort.

Verbindungen des Rubidiums.

Die Verbindungen des Rubidiums verhalten sich in Bezug auf Zusammensetzung und Eigenschaften denen des Kaliums vollkommen analog. So sind insbesondere die Rubidiums Salze den Kaliumsalzen zum Verwechseln ähnlich und können weder durch die gewöhnliche Flammenfärbung, noch durch chemische Reagentien von denselben unterschieden werden. Durch Weinsäure und durch Platinchlorid werden ihre Lösungen genau so gefällt, doch ist das Rubidiumplatinchlorid weniger löslich als das Kaliumplatinchlorid (Weg zur Trennung des Rubidiums vom Kalium). Ganz besonders charakteristisch für die Rubidiums Salze ist aber ihr Flammenspectrum, welches zur Entdeckung des Rubidiums führte. Es zeigt neben hellorangen, grünen und rothen Linien zwei dunkelrothe, $\delta\gamma$, welche noch jenseits der Fraunhofer'schen Linie A liegen und zwei indigoblaue Linien, $\beta\alpha$, von grosser Farbenintensität. Die Rubidiums Salze kommen, wie es scheint, in der Natur sehr verbreitet, aber nur in sehr geringer Menge vor. Bisher hat man sie in einigen Mineralien, im Lepidolith, dem Lithiumglimmer von Zinnwald, in den Mutterlaugen mehrerer Soolquellen, in den Rückständen der Salpeteraffinerien, aber auch in gewissen Sorten von Pottasche, in der Asche des Havanna- und Kentuckytabaks, sowie in der Thee- und Kaffeemasche aufgefunden.

Von den Salzen des Rubidiums heben wir nur hervor: das

Schwefelsaure Rubidium: Rb_2SO_4 . Es bildet grosse, harte, glasglänzende Krystalle des rhombischen Systems und ist dem schwefelsauren Kali isomorph; es ist aber löslicher in Wasser als dieses. Mit schwefelsaurer Thonerde bildet es einen Alaun, mit Nickel-, Kobalt- und Magnesiumsulfat den entsprechenden Kaliverbindungen isomorphe Doppelsalze.

C a e s i u m.

Symb.: Cs. Atomgewicht = 133. Einwerthig.

Die Eigenschaften des Caesiummetalls kennt man noch wenig, da es in reinem Zustande noch nicht dargestellt worden ist. Das aus geschmolzenem Chlorcaesium durch den Strom, bei Gegenwart von Quecksilber erhaltene Caesiumamalgam oxydirt sich an der Luft viel rascher als das Rubidiumamalgam, zersetzt das Wasser sehr leicht und verhält sich gegen Kalium- und Rubidiumamalgam elektropositiv; es ist daher das Caesium das elektropositivste aller bis jetzt bekannten Metalle. Eigenschaft-
ten.

Die Verbindungen des Caesiums scheinen ein steter Begleiter der Rubidiumverbindungen zu sein. Jedoch wurden auch schon Caesiumverbindungen für sich, ohne solche von Rubidium zu begleiten, gefunden, so in den Soolen von Frankenhausen. In sehr beträchtlicher Menge ist Caesiumoxyd an Kieselsäure gebunden in dem sehr seltenen Mineral Pollux, welches in Drusenräumen des Granits auf der Insel Elba zuweilen vorkommt, gefunden worden; nach Pisani beträgt die Menge desselben darin 34,07, nach Rammelsberg 30 Proc. Ausserdem enthalten die Mineralwasser von Bourbonnes les Bains und die Dürkheimer Soole Caesiumsalze in relativ reichlicher Menge. Vorkom-
men.

Die Caesiumsalze können durch chemische Reagentien von den Kalium- und Rubidiumsalzen nicht unterschieden werden. Charakteristisch für sie ist ihr Flammenspectrum, welches zwei sehr intensive und scharf begrenzte blaue Linien β und α zeigt; dieselben liegen zwischen den Fraunhofer'schen Linien F und G des Sonnenspectrums.

Von den Salzen des Caesiums ist hervorzuheben: das

Schwefelsaure Caesium, Cs_2SO_4 ; es krystallisirt in büschelförmig angeordneten Krystallen und ist in Wasser leichter löslich als das Kalisalz. Mit schwefelsaurer Thonerde bildet es einen Alaun. Da Kalium-, Rubidium- und Caesiumalaun in Wasser in sehr verschiedener Weise löslich sind, so hat man darauf eine Trennungsmethode dieser drei Basen gegründet. Eine andere Methode zur Trennung beruht in dem Verhalten des kohlen-sauren Caesiums und kohlen-sauren Rubidiums zu absolutem Alkohol: ersteres ist in demselben löslich, letzteres unlöslich.

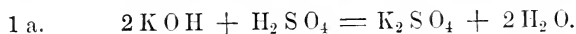
Geschichtliches über Caesium und Rubidium siehe Spectralanalyse.

Anhang zu den Metallen der Alkalien.

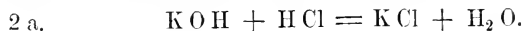
Ammonium: H_4N .

Wir haben gesehen, dass die wässrige Auflösung des Ammoniakgases, der Ammoniakliquor, eine laugenhaft schmeckende, kaustisch, d. i. ätzend wirkende und energisch basisch oder alkalisch reagirende Flüssigkeit darstellt, sonach Eigenschaften besitzt, welche wir bei den Oxydhydraten oder Hydroxyden der soeben betrachteten Alkalimetalle in hervorragendem Grade angetroffen haben. Dem kaustischen Ammoniak kommt aber überdies noch die Fähigkeit zu, Säuren genau so und ebenso vollständig zu neutralisiren, als dies die kaustischen Alkalien thun. Neutralisirt man eine beliebige Säure durch kaustisches Ammoniak und dampft die neutralisirte Flüssigkeit vorsichtig ab, so erhält man krystallinische Massen, welche alle Eigenschaften der sogenannten Salze zeigen und zwar der Salze der Alkalien im Allgemeinen und der des Kaliums insbesondere, insofern nämlich die also erzeugten Ammoniaksalze mit den correspondirenden Kaliumsalzen isomorph sind. Die wässrige Auflösung des Ammoniaks verhält sich sonach in allen Stücken wie ein Hydroxyd eines Alkalimetalls, obgleich der Zusammensetzung nach eine Analogie mit letzterem zunächst nicht besteht. So schwierig es daher auf den ersten Blick scheinen mag, die Verhältnisse des Ammoniaks und seiner Verbindungen auf eine consequente Weise mit der Theorie der Alkalimetalle und der Säuren und Salze überhaupt in Uebereinstimmung zu bringen, so gelingt dies doch, wenn man jene Verhältnisse unter folgende Gesichtspunkte bringt.

Wir haben bereits auseinandergesetzt, dass, wenn eine Säure sich mit einem Metallhydroxyd zu einem Salze vereinigt, stets Wasser abgeschieden wird. So erhalten wir z. B. durch Neutralisation von Kaliumhydroxyd und Schwefelsäure schwefelsaures Kali und Wasser:



Ferner erhalten wir durch Neutralisation von Kaliumhydroxyd mit Chlorwasserstoffsäure Chlorkalium und Wasser:

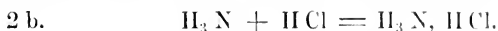


Gehen wir nun zunächst von dem Begriffe der Säure aus, um von ihm das Wesen der beiden Reactionen zu deuten, so können wir sagen: der Wasserstoff der beiden Säuren ist bei der Salzbildung durch ein Metall vertreten worden. Diese Deutung steht in vollkommener Uebereinstimmung mit jener ersten Definition, welche wir früher (S. 455) bezüglich des Begriffes Salz aufgestellt haben.

Wenn aber das Ammoniak sich mit einer Säure zu einem Salze vereinigt, so findet keine Abscheidung von Wasser statt. So erfolgt die Neutralisation von Ammoniak durch Schwefelsäure im Sinne der Gleichung:

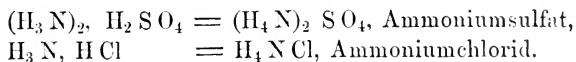


und die von Ammoniak durch Chlorwasserstoffsäure:



Im ersten Falle entsteht „schwefelsaures Ammoniak“, im zweiten „chlorwasserstoffsäures Ammoniak“.

Wir bemerken: der Vorgang 1 a. bietet mit dem in 1 b. ausgedrückten so wenig eine Analogie dar, wie der von 2 a. mit 2 b. Nun gestatten wir uns eine Hypothese: wir nehmen an, dass bei den in 1 b. und 2 b. symbolisch dargestellten Reactionen der Wasserstoff der Säure mit dem Ammoniak sich vereinigt habe und so ein zusammengesetztes Radical, $\text{H}_4 \text{ N}$, gebildet worden sei. Dieses Radical bezeichnen wir als Ammonium und von ihm behaupten wir: 1) dass es elektropositiver oder basischer Natur sei — hierzu giebt uns schon die alkalische Reaction des Ammoniaks, sowie die Thatsache, dass diese die saure Reaction der damit verbundenen Säure neutralisirt, eine hinreichende Berechtigung —; 2) dass es die Rolle eines metallähnlichen zusammengesetzten Radicals spiele und ein Atom desselben immer je ein Atom Wasserstoff vertreten könne. Geben wir nun den in 1 b. und 2 b. ausgedrückten Reactionproducten eine diesen zwei Behauptungen conforme Anordnung, so wird:



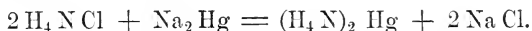
Suchen wir ferner für den symbolischen Ausdruck den begrifflichen, so lautet dieser 1) für das Ammoniumsulfat: es ist Schwefelsäure, worin die beiden elektropositiven Wasserstoffe durch zwei Atome des elektropositiven Radicals ersetzt sind; 2) für das Ammoniumchlorid: es ist Chlorwasserstoffsäure, in welcher der Wasserstoff durch Ammonium vertreten ist. Nun ist die Discrepanz, welche in unseren obigen Gleichungen herrscht, insofern vollkommen verschwunden, als wir die darin ausgedrückten Reactionproducte unter durchaus gleichartige Gesichtspunkte gebracht haben. Denn das, was wir von dem Ammoniumsulfat und Ammoniumchlorid behauptet haben, können wir eben so gut vom Kaliumsulfat und Kaliumchlorid, ja von jedem anderen beliebigen Salze behaupten. Daraus folgt, dass die Theorie der Ammoniumsalze conform der allgemeinen Theorie ist.

Trotzdem würde es sich mit den Grundsätzen der exacten Forschung nicht vereinigen lassen, wenn wir einer Theorie zuliebe eine Hypothese eronnen hätten, die in jeder anderen Hinsicht als vollkommen unbegründbar dastände: es wäre das kein erlaubtes Verfahren, es wäre eine blosser Erschleichung. Wir haben also noch die Pflicht, unsere Hypothese betreffs des Ammoniums als eines metallähnlichen Radicals auf ihre sonstige Zulässigkeit zu prüfen.

S. 470 haben wir erfahren, dass es eine den Metallen gemeinsame Eigenschaft sei, unter einander Verbindungen zu bilden, die wiederum

den Charakter von Metallen haben, d. h. sich zu legiren; S. 64 haben wir den Wasserstoff als ein sehr flüchtiges Metall angesprochen, weil er mit dem Palladium eine Legirung eingeht. Wenn nun nachgewiesen werden könnte, dass unser Ammonium sich mit einem Metalle legirte, so würde dadurch unsere Hypothese einen hohen Grad von Berechtigung erhalten. Nun, dieser Nachweis ist viel älter als unsere Ammoniumtheorie und aus ihm ist sie geraume Zeit später hervorgegangen. 1808 hatten Seebeck und gleichzeitig Berzelius und Pontin beobachtet, dass wässeriges Ammoniak in Berührung mit Quecksilber und unter dem Einflusse des galvanischen Stromes ein eigenthümliches Amalgam bildet. Diese später Ammoniumamalgam genannte Verbindung stellt eine metallglänzende Masse dar, welche die Farbe des Quecksilbers besitzt, bei gewöhnlicher Temperatur von der Consistenz der Butter ist und zuweilen in Krystallen erhalten werden kann. Wird das Ammoniumamalgam sich selbst überlassen, so zerfällt es in Quecksilber, in Ammoniak- und in Wasserstoffgas und zwar in solchen Raumverhältnissen, dass man das Ammonium als nach der Formel H_4N zusammengesetzt betrachten muss.

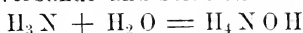
Man erhält das Ammoniumamalgam, indem man den galvanischen Strom durch Quecksilber und Ammoniak in der Weise gehen lässt, dass der negative Pol im Quecksilber, welches unter Ammoniakflüssigkeit liegt, und der positive Pol in letzterer sich befindet. Ammoniak nimmt dabei durch Wasserzersetzung gebildeten Wasserstoff auf und wird zu Ammonium, welches sich sogleich mit dem Quecksilber zu Amalgam vereinigt, während der Sauerstoff des zersetzten Wassers am positiven Pole frei wird. Noch bequemer erhält man Ammoniumamalgam, indem man Natriumamalgam mit chlorwasserstoffsauerm Ammoniak in Berührung bringt. Da die Zusammensetzung der letzteren Verbindung durch H_4NCl ausgedrückt werden muss, so lässt sich unter der Voraussetzung, dass das Quecksilber als zweiwerthiges Element elektropositiven Elementen gegenüber (s. Seite 448) fungire, der Vorgang durch nachstehende Gleichung veranschaulichen:



Man hat weiterhin durch Einwirkung von Ammoniakgas auf Kalium oder Natrium in zugeschmolzenen Röhren Verbindungen dargestellt, welche man Kalium- und Natriumammonium nennt und die als Ammonium betrachtet werden, in welchen 1 At. Wasserstoff durch 1 At. Kalium oder Natrium ersetzt ist, deren Formel demnach $\left. \begin{array}{l} H_3 \\ K \end{array} \right\} N$ u. $\left. \begin{array}{l} H_3 \\ Na \end{array} \right\} N$ geschrieben werden muss. Man hat ferner durch wechselseitige Einwirkung von Chlorsilberammoniak und Natrium auf ein Gemisch der Chloride des Baryums, Kupfers, Quecksilbers und Silbers Baryum-, Kupfer-, Quecksilber- und Silberammonium als schon bei gewöhnlicher Temperatur und Druck sich von selbst zersetzende dunkelrothe oder blaue metallglän-

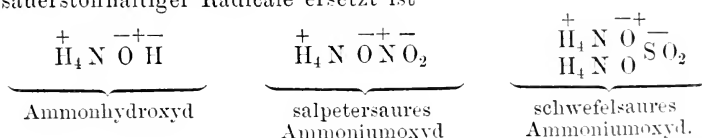
zende Flüssigkeiten erhalten, und glaubte endlich auch, das freie Ammonium (H_4N)₂ durch Behandlung von Chlorammonium mit Kalium- und Natriumammonium im zugeschmolzenen Rohre und bei niedriger Temperatur gewonnen zu haben. Es soll eine dunkelblaue, metallglänzende Flüssigkeit darstellen, welche Quecksilber auflöst, aber ausserordentlich wenig beständig ist, auch bei niedriger Temperatur nur wenige Stunden sich unzersetzt hält und über + 12° bis 14° sich rasch in Ammoniak und Wasserstoff zersetzt. Die Eigenschaften dieser Körper machen aber eine genaue Untersuchung sehr schwierig und Analysen exacterer Art so gut wie unmöglich. Es sind daher alle diese Angaben mit Vorsicht aufzunehmen.

Die dem Kalium- oder Natriumoxyd: K_2O und Na_2O , entsprechende Ammoniumverbindung ist bis jetzt nicht dargestellt. Wir können aber die Parallele, ohne, wie es uns scheint, allzu gewagte Folgerungen zu ziehen, in anderer Hinsicht ergänzen: wir können annehmen, dass das den Hydroxyden, KOH oder NaOH , entsprechende Ammoniumhydroxyd, H_4NOH , bestehe. Dieses würde dann im Ammoniakliquor (s. S. 262) enthalten sein und wir würden annehmen, dass beim Einleiten von Ammoniakgas in Wasser ein Molecül des ersteren sich mit einem Molecül des letzteren verbände und beide sich in der durch die Gleichung



veranschaulichten Art umsetzen. Erkennen wir diese Annahme als be-
rechtigt an, so muss die elektrochemische Function der Bestandtheile

des Ammoniumhydroxydes also interpretirt werden: $\overset{+}{\text{H}_4}\overset{-+}{\text{N}}\overset{-}{\text{O}}\overset{-}{\text{H}}$, und daraus ergibt sich nun eine zweite Definition der Ammoniumoxysalze: sie können als Ammoniumhydroxyd betrachtet werden, in welchem der elektronegative Wasserstoff durch eine äquivalente Menge elektronegativer sauerstoffhaltiger Radicale ersetzt ist



Diese Definition ist, wie man sich erinnert, der zweiten für Oxysalze überhaupt aufgestellten (s. S. 455) vollkommen conform. — Endlich befindet sich die Ammoniumtheorie mit den aus der Werthigkeitslehre fließenden Folgerungen in vollkommener Uebereinstimmung. Der Stickstoff verhält sich in der Mehrzahl seiner Verbindungen als ein drei- und fünfwerthiges Element. Erkennen wir ihm in seinen Ammoniumverbindungen fünf Werthe zu, so muss das Ammonium ein einwerthiges Radical sein und als solches sehen wir es in den vorgeführten Verbindungen fungiren.

Damit ist die Ammoniumtheorie nach allen ihren Beziehungen entwickelt und begründet. Wir sehen, dass sie allen Ansprüchen Genüge leistet, die an eine exact zu begründende Theorie zu stellen sind.

Geschichtliches.

Geschichtliches. Die Ammoniumtheorie wurde von Berzelius entwickelt, nachdem dies bereits schon früher von Ampère versucht worden war. — Die Ammoniumtheorie gehört zu den hervorragenden Erzeugnissen jenes grossen systematischen Denkers; auf sie gründet sich die von A. W. Hofmann entwickelte Theorie der sogenannten organischen Basen. Aus der Theorie der organischen Basen aber schöpfte Hermann Kolbe die Ideen zur Aufstellung seiner Theorie der organischen Kohlenwasserstoffe und damit der organischen Verbindungen überhaupt, mit welcher verglichen alle anderen Theorien der Art als unzureichend begründet und deshalb willkürlich erscheinen.

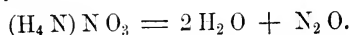
Ammonium- oder Ammoniaksalze.

A. Sauerstoffsalze.

Schwefelsaures Ammoniumoxyd. Ammoniumsulfat: $(\text{H}_4\text{N})_2$

SO_4 oder $\begin{matrix} \text{H}_4 & \overset{\vee}{\text{N}} & \overset{\vee}{\text{O}} \\ & \vee & \vee \\ & \text{S} & \text{O}_2 \end{matrix}$. Es bildet farblose, leicht in Wasser lösliche Krystalle, welche mit denen des schwefelsauren Kalis isomorph sind. Beim Erhitzen verwandelt es sich in schwefligsaures Ammonium: $(\text{H}_4\text{N})_2\text{S O}_3$, welches sublimirt, während Wasser und Stickstoff entweichen. Durch Zusatz von ebenso viel Schwefelsäure, als es bereits enthält, kann es in das saure Salz: $(\text{H}_4\text{N})\text{H S O}_4$, verwandelt werden. Man erhält das neutrale Salz durch Sättigung von Ammoniak mit Schwefelsäure; im Grossen fabrikmässig durch Sublimation von kohlensaurem Ammon mit schwefelsaurem Kalk oder auch, indem man das aus dem Gaswasser erhaltene Ammoniak mit Schwefelsäure neutralisirt.

Salpetersaures Ammoniumoxyd. Ammoniumnitrat. Salpetersaures Ammoniak: $(\text{H}_4\text{N})\text{N O}_3$ oder $\begin{matrix} \text{H}_4 & \overset{\vee}{\text{N}} & \overset{\vee}{\text{O}} & \overset{\vee}{\text{N}} & \overset{\vee}{\text{O}} \\ & \vee & \vee & \vee & \vee \\ & \text{N} & \text{O}_2 & \text{O}_2 & \end{matrix}$. Es bildet lange, farblose, sechsseitige Säulen von stechend scharfem Geschmack, ist in Wasser sehr leicht löslich und wird schon beim Liegen an der Luft feucht. Bei der Auflösung dieses Salzes in Wasser entsteht beträchtliche Kälte, daher es zu Kältemischungen Anwendung findet. Beim Erwärmen schmilzt es leicht und zerfällt bei fortgesetztem Erhitzen geradeauf in Wasser und Stickoxydul (s. S. 241):

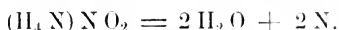


Man wendet es daher zur Darstellung des Stickoxydulgases an.

Auf Kohle geworfen verpufft es mit röthlicher Flamme, daher der alte Name: *Nitrum flammans*.

Dieses Salz findet sich in geringer Menge im Regenwasser. Man erhält es durch Destillation von kohlensaurem Ammon mit Salpetersäure und Abdampfen zur Krystallisation. Auch durch Einwirkung von activem Sauerstoff auf Ammoniak bildet es sich.

Salpetrigsaures Ammoniumoxyd. Ammoniumnitrit. Salpetrigsaures Ammoniak: $(\text{H}_4\text{N})\text{NO}_2$ oder $\text{H}_4\overset{\text{v}}{\text{N}}\overset{\text{m}}{\text{NO}}$. Es bildet eine undeutlich krystallisirte Salzmasse, die luftbeständig ist; beim Erhitzen zerfällt das Salz in Wasser und Stickstoffgas:



Dieselbe Zersetzung erleidet die wässrige Lösung des Salzes, wenn sie bis auf 50° erhitzt wird.

Man erhält dieses Salz durch Einwirkung von salpetrigsaurem Silber auf Chlorammonium und Wasser oder durch Zerlegung von salpetrigsaurem Blei mit schwefelsaurem Ammonium. Geringe Mengen dieses Salzes entstehen bei der Einwirkung von glühendem Platin auf Ammoniakdämpfe, ferner wenn man Platinmohr mit Ammoniak benetzt, bei der Einwirkung von Kupfer und Luft auf Ammoniak, bei der Verbrennung des Wasserstoffs und aller organischen Körper im Sauerstoffgase und in der atmosphärischen Luft, bei der langsamen Oxydation des Phosphors in der Luft, ja sogar beim blossen Verdampfen des Wassers an der Luft scheinen sich Spuren dieser Verbindung zu bilden.

Phosphorsaures Ammoniumoxyd. Die Phosphorsäuren verbinden sich mit Ammonium in mehreren Verhältnissen. Die wichtigste dieser Verbindungen ist das dem gewöhnlichen phosphorsauren Natron entsprechende Salz:

Einfach-saures phosphorsaures Ammoniumoxyd. Diammoniumhydrophosphat: $(\text{H}_4\text{N})_2\text{HPO}_4$ oder $\left. \begin{array}{l} \text{H}_4\text{NO} \\ \text{H}_4\text{NO} \\ \text{H}_4\text{NO} \\ \text{H}_4\text{NO} \\ \text{H}_4\text{NO} \\ \text{H}_4\text{NO} \\ \text{H}_4\text{NO} \\ \text{H}_4\text{NO} \\ \text{H}_4\text{NO} \\ \text{H}_4\text{NO} \end{array} \right\} \text{P O}$. Es bildet

grosse, klare, monokline Krystalle, die in Wasser leicht löslich sind und in der Hitze sich in Ammoniak und zurückbleibende Phosphorsäure zersetzen. Fügt man zu einer Lösung des Salzes noch so viel Phosphorsäure, als es bereits enthält, so krystallisirt das zweifach-saure phosphorsaure Ammon: $(\text{H}_4\text{N})\text{H}_2\text{P O}_4$, aus der Lösung. Beide Salze sind den entsprechenden Kalisalzen isomorph.

Phosphorsaures Ammoniumoxyd-Natron. Natriumammoniumhydrophosphat: $\text{Na}(\text{H}_4\text{N})\text{HPO}_4$ oder $\left. \begin{array}{l} \text{Na O} \\ \text{H}_4\text{NO} \\ \text{H}_4\text{NO} \\ \text{H}_4\text{NO} \\ \text{H}_4\text{NO} \end{array} \right\} \text{P O}$. Dieses

Salz krystallisirt mit vier Moleculen Krystallwasser in wohl ausgebildeten, glänzenden, monoklinen Krystallen. Beim Erwärmen verliert es sein sämmtliches Krystallwasser, dann sein Ammoniak und Wasser, so dass metaphosphorsaures Natron zurückbleibt. Man erhält dieses Salz gewöhnlich, indem man ein Gemisch der Lösungen von gewöhnlichem phosphorsaurem Natron und Chlorammonium krystallisiren lässt; von dem sich dabei bildenden Chlornatrium wird es durch Umkrystallisiren befreit.

Es wird in der analytischen Chemie unter dem Namen Phosphorsalz zu Löthrohrversuchen an Stelle des Borax angewendet.

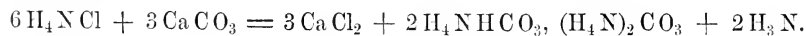
Neutrales kohlen-saures Ammoniumoxyd. Diammonium-carbonat: $(\text{H}_4\text{N})_2, \text{C O}_3$ oder $\begin{matrix} \text{H}_4\text{N O} \\ \text{H}_4\text{N O} \end{matrix} \text{CO}$. Diese Verbindung, wenn sie überhaupt rein darstellbar ist, hat nur sehr geringe Beständigkeit und zersetzt sich an der Luft ausserordentlich rasch unter reichlicher Ammoniakentwicklung, wodurch sie in saures kohlen-saures Ammon übergeht; dabei verlieren die Krystalle ihren Glanz und werden zugleich feucht. Sie bildet eine feine, seidenglänzende, stark ammoniakalisch riechende Krystallmasse, welche sehr leicht in Wasser, schwierig in Alkohol löslich ist. Man erhält dieses Salz durch Einwirkung von Ammoniak auf das nachstehend beschriebene.

Anderthalb-kohlen-saures Ammoniumoxyd. Ammonium-sesquicarbonat: $(\text{H}_4\text{N})_2\text{C O}_3, 2\text{H}_4\text{N H C O}_3$. Es ist eine weisse, durchscheinende, an der Luft leicht verwitternde und undurchsichtig werdende, nach Ammoniak riechende Krystallmasse, die schon bei gelinder Wärme sich vollständig verflüchtigt und in Wasser leicht löslich ist. An der Luft oder in schlecht verwahrten Gefässen verwandelt es sich unter Verlust von Ammoniak in

Saures kohlen-saures Ammoniumoxyd. Ammoniumbicarbonat. Zweifach kohlen-saures Ammoniak: $\text{H}_4\text{N}, \text{H C O}_3$ oder $\begin{matrix} \text{H}_4\text{N O} \\ \text{H O} \end{matrix} \text{CO}$, es bildet grosse, farblose, rhombische Prismen. Es bildet sich auch beim Einleiten von Kohlensäure in Ammoniakliquor.

Das Ammoniumsesequicarbonat ist das kohlen-saure Ammoniak des Handels und der Pharmacie (*Ammonium carbonicum*), und wird unrein durch trockene Destillation von stickstoffhaltigen Thierstoffen: Hirschhorn, Klauen, Hufen, Lederabfällen, gewonnen. Das so gewonnene, durch brenzliche Oele verunreinigte Salz führt in der Pharmacie die Namen *Sal cornu cervi volatile*, Hirschhornsalz, oder *Ammonium carbonicum pyro-olcosum*. Zu ärztlichen Zwecken wird es gegenwärtig wohl kaum mehr verwendet. Da es im Grossen nicht mehr, wenigstens nicht aus den Hirschgeweihen, hergestellt wird, so müsste es in solchem Falle durch Vermischen des reinen Salzes mit brenzlichem Thieröl bereitet werden.

Rein erhält man Ammoniumsesequicarbonat durch Sublimation eines Gemenges von einem Theil Chlorammonium und zwei Theilen kohlen-saurem Kalk:



Auch durch Sublimation von schwefelsaurem Ammonium und kohlen-saurem Kalk, sowie durch Destillation von gefaultem Harn kann man dieses Salz gewinnen.

Das reine Salz wird bei asthmatischen Anfällen, lähmungsartigen Zuständen, bei acuten und chronischen Leiden der Bronchien innerlich angewendet. Es wirkt milder als das reine Ammoniak. Aeusserlich dient es als Riechmittel. Ausserdem wird es in ansehnlichen Quantitäten in Zuckerbäckereien verwendet, um Backwaaren, die nicht fermentirt werden dürfen, beim Backen aufzutreiben.

Anwendung.

B. Haloidsalze des Ammoniums. Ihr allgemeiner Charakter ist der der Haloidsalze der Alkalien und jener der Ammoniumsalze überhaupt. Sie sind farblos, krystallisiren in Würfeln oder Octaëdern und sind flüchtig. Sie haben einen stechend salzigen Geschmack. Das wichtigste Haloidsalz des Ammoniums ist:

Chlorammonium. Salmiak (*Sal ammoniacum*, *Ammonium chloratum*, s. *muraticum*): H_4NCl . So wie der Salmiak in den Handel kommt, stellt er entweder ein weisses Krystallpulver oder durch Sublimation erhaltene, runde, durchscheinende, zähe, weisse Kuchen von faserig krystallinischem Gefüge dar. Er krystallisirt in Octaëdern, die gewöhnlich federartig an einander gereiht sind, wodurch das faserige Gefüge und die schwere Pulverisirbarkeit der Salmiakkuchen bedingt werden.

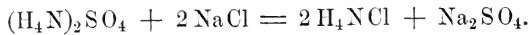
Chlorammonium.

Der Salmiak schmeckt scharf und ist in Wasser leicht löslich. Beim Erhitzen verflüchtigt er sich vollständig, ohne zu schmelzen und kann daher durch Sublimation gereinigt werden; stark erhitzt, zerfällt sein Dampf in Salzsäure und Ammoniakdampf, welche sich aber beim Sinken der Temperatur wieder zu Chlorammonium verbinden (Dissociation s. S. 15). Auch beim Kochen seiner Lösungen entweicht etwas Ammoniak und nimmt die Lösung in Folge Freiwerdens von Salzsäure eine saure Reaction an.

Im Mineralreiche ist er bisher nur selten als vulcanisches Sublimat auf der Oberfläche und in Spalten und Höhlungen der Laven gefunden worden. Auch in einigen thierischen Se- und Exereten, so im Speichel, den Thränen, dem Haare, im Magensaft der Wiederkäuer finden sich geringe Mengen vor.

Wegen seiner technischen und therapeutischen Wichtigkeit wird der Salmiak im Grossen fabrikmässig dargestellt. Früher wurde aller Salmiak aus Aegypten bezogen, wo er aus dem durch die Verbrennung von getrocknetem Kameelmist erhaltenen Russe durch Sublimation gewonnen wurde. (Der Name *Sal ammoniacum* soll von der dem Jupiter Ammon geweihten, zu Aegypten gehörigen Oase gleichen Namens herühren. Andere geben aber für die Entstehung des Namens eine andere Ableitung.) Gegenwärtig wird er in Europa bereitet und zwar meist, indem man das aus dem Gaswasser erhaltene Ammoniak durch Salzsäure neutralisirt und das erhaltene Product durch Sublimation reinigt. Oder man verfährt auch so, dass man das Ammoniak durch Neutralisation mittelst Schwefelsäure zuerst in Ammoniumsulfat überführt und dieses

dann mit Kochsalz vermischet der Sublimation unterwirft; es sublimirt Salmiak und schwefelsaures Natron bleibt im Rückstande:



Auch durch Sättigen des durch trockene Destillation erhaltenen kohlen-sauren Ammoniums mittelst Salzsäure, Abdampfen der Lösung und Sublimation wird Chlorammonium erhalten.

Anwen-
dung.

Der Salmiak dient zur Bereitung des reinen kaustischen und kohlen-sauren Ammoniaks, ferner findet er in der Färberei und beim Kattundrucke, beim Verzinnen des Kupfers und Eisens und beim Löthen Verwendung. In der Therapie gilt er als ein ausgezeichnetes Expec-torans, das sowohl in Form von Mixturen als Inhalationen zur An-wendung kommt. Da er sich in Wasser unter beträchtlicher Wärme-bindung auflöst, so kann man sich seiner zur Herstellung von Kälte-mischungen in jenen Fällen bedienen, wo Eis nicht zu beschaffen ist.

Brom-
ammonium.

Bromammonium. (*Ammonium bromatum.*) Es krystallisirt in weissen Würfeln, die in Wasser leicht löslich sind und den stechend salzigen Geschmack des Salmiaks besitzen. Es wird erhalten, indem man Ammoniak durch Bromwasserstoffsäure neutralisirt.

Es gilt für das wirksamste Bromsalz und wird von vielen Aerzten dem Bromkalium (s. S. 496) vorgezogen. Jedenfalls erheischt seine An-wendung grössere Vorsicht.

Kenn-
zeichen der
Ammo-
niumsalsze.

Kennzeichen der Ammoniumsalsze. Alle Ammoniumsalsze ver-flüchtigen sich entweder in der Hitze uuzersetzt oder unter Dissoc-iation. Sie sind farblos, wenn die Säure ungefärbt ist, krystallisirbar, schmecken stechend salzig und lösen sich leicht in Wasser. Viele ver-lieren beim Abdampfen ihrer wässerigen Lösung, einige schon beim blossen Liegen an der Luft, Ammoniak. Mit den Alkalien und anderen stark basischen Metallhydroxyden zusammengerieben oder erwärmt, ent-wickeln sie Ammoniak, erkennbar am Geruche, und an der Bräunung eines darüber gehaltenen Curcumapapieres, sowie an der Eigenschaft, mit einer in Gestalt eines Tropfens an einem Glasstabe darüber gehaltenen flüchtigen Säure (Chlorwasserstoff) weisse Nebel zu bilden. Sie sind mit den Kalisalszen isomorph. Die Ammoniumsalsze haben grosse Neigung, mit anderen Salszen Doppelsalsze zu bilden. Platinchlorid fällt daraus einen gelben Niederschlag von Ammoniumplatinchlorid.

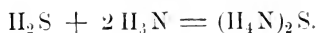
Die Ammoniumsalsze finden sich in der Natur ziemlich verbreitet, so in der Luft, im Schnee- und Regenwasser, im Seewasser, gewissen Mineralwässern, im Steinsalz gewisser Salinen, in der Dammerde und überall da, wo stickstoffhaltige thierische Stoffe in Fäulniss und Ver-wesung übergehen. Eine sehr gewöhnliche Bildungsweise des Ammoniaks in Form von kohlen-saurem Ammoniak ist die trockene Destillation stick-stoffhaltiger thierischer Stoffe und die Fäulniss des Harns.

Verbindungen des Ammoniums mit Schwefel.

Ammoniumsulfobasen.

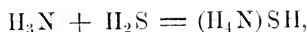
Schwefelammonium. $(\text{H}_4\overset{\vee}{\text{N}})_2\text{S}$. Diese dem Einfach-Schwefelkalium Schwefel-
ammonium. correspondirende Verbindung stellt farblose, nadelförmige Krystalle von alkalischer Reaction dar, welche schon bei gewöhnlicher Temperatur sich zersetzen, indem sie einen Theil ihres Ammoniaks verlieren.

In Lösung erhält man es, wenn man wässriges kaustisches Ammoniak in zwei gleiche Theile theilt, den einen mit Schwefelwasserstoffgas sättigt und dann den anderen hinzufügt. In Krystallen erhält man die Verbindung, wenn man 1 Vol. Schwefelwasserstoffgas mit etwas mehr wie 2 Vol. Ammoniakgas bei sehr niedriger Temperatur (-18°) vermischt:



Ammoniumhydrosulfid. Ammoniumsulfhydrat: $(\text{H}_4\overset{\vee}{\text{N}})_2\overset{\text{H}}{\text{S}}$. Ammo-
niumsulf-
hydrat. Ist die dem hypothetischen Ammoniumhydroxyd entsprechende Schwefelverbindung; sie bildet farblose, sehr flüchtige, durchdringend nach Schwefelwasserstoff und Ammoniak riechende, an der Luft sich rasch gelb färbende, in Wasser sehr leicht lösliche Krystalle. Die Lösung ist anfangs farblos, färbt sich aber an der Luft ebenfalls rasch gelb.

Man erhält Ammoniumhydrosulfid in Krystallen durch Vereinigung gleicher Volumina Ammoniak- und Schwefelwasserstoffgas bei starker Abkühlung:



oder wenn man durch eine Lösung von Ammoniak in wasserfreiem Alkohol trockenes Schwefelwasserstoffgas leitet. In Lösung erhält man diese Verbindung, wenn man kaustischen Ammoniakliquor mit Schwefelwasserstoffgas sättigt. Die auf diese oder oben beschriebene Weise erhaltene Lösung ist es, die unter dem Namen Schwefelammonium in der analytischen Chemie eine so häufige Anwendung findet und insbesondere dazu dient, solche Metalle, deren Schwefelverbindungen in der freien Säure unter Schwefelwasserstoffentwicklung auflöslich sind, aus ihren Salzlösungen in Form von Schwefelverbindungen abzuscheiden (vergl. S. 201 und 202).

Das Ammoniumhydrosulfid ist eine sehr starke Sulfobase. Digerirt man elektronegative Sulfide (Sulfosäureanhydride) mit demselben, so bilden sich Sulfosalze.

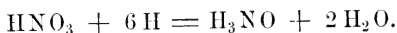
Oxyammoniumsalsze oder Hydroxylaminsalsze.

Bei der Reduction von salpetriger Säure oder von Salpetersäure durch Wasserstoff *in statu nascenti*, sowie auch durch directe Vereinigung

von Stickoxyd mit Wasserstoff, entwickelt aus Zinn und verdünnter Salzsäure, aber auch auf mehrfache andere Weise, so durch Einwirkung von Zinn und Salzsäure auf gewisse organische Nitrokörper (Nitropropan u. a.) bilden sich neben Ammoniumsalzen die Salze einer Basis, welche als Hydroxylamin bezeichnet wird und welcher nach der Zusammensetzung ihrer Salze die empirische Formel



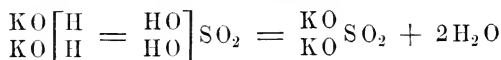
zukommt. Ihre Bildung durch Reduction der Salpetersäure erläutert nachstehende Formelgleichung:



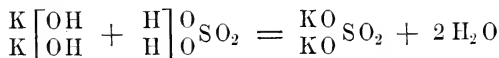
Die freie Basis ist nur in wässriger Lösung bekannt, welche völlig geruchlos ist, aber stark alkalisch reagirt. Wird diese Lösung erhitzt, so verflüchtigt sich ein Theil, wie es scheint, unzersetzt, der grösste Theil aber zersetzt sich unter Entwicklung von Ammoniak. Verdunstet hinterlässt dieselbe keinen Rückstand. Die Lösung wirkt auf viele Metalllösungen reducirend und fällt aus den Auflösungen von Silber- und Quecksilbersalzen die Metalle. Wird eine concentrirte Lösung mit Kali- oder Natronlauge versetzt, so entwickelt sich unter lebhaftem Aufbrausen Stickstoff, etwas Stickoxydul und Ammoniak.

Die Salze des Hydroxylamins sind gut charakterisirt und krystallisirbar. Sie entstehen durch directe Vereinigung des Hydroxylamins mit den Säuren ohne Wasseraustritt.

Bezüglich unserer Vorstellungen über die Constitution des Hydroxylamins herrscht gegenwärtig noch keine Uebereinstimmung. Sein Entdecker, Lossen, betrachtete es anfänglich als hydroxylirtes Amin: H_2NOH , welche Auffassung elektrochemisch also gedeutet werden müsste: $\overset{+}{\text{H}}_2\overset{m}{\text{N}}\overset{-}{\text{O}}\overset{-}{\text{H}}$. Diese Deutung, welche unterdessen von ihrem Aufsteller zurückgezogen wurde, und einer anderen, nicht besser begründbaren wich, lässt sich aber, wie man auch die Function des Hydroxyls der Basen deuten möge, mit der Theorie der Salzbildung nicht vereinbaren. Denn ob man z. B. die Bildung von Kaliumsulfat im Sinne der Gleichung:



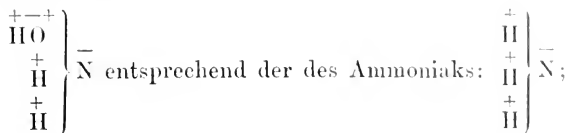
oder:



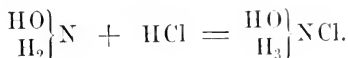
deute: immer wird der Thatsache Rechnung getragen, dass die Salzbildung von einer Wasserabspaltung begleitet ist. Das angebliche Hydroxylamin vereinigt sich aber mit Säuren ohne Wasseraustritt.

Wesentlich anders ist die Auffassung Kolbe's. Kolbe betrachtet das Hydroxylamin als Ammoniak, worin 1 Atom Wasserstoff durch Hydroxyl vertreten ist, und auch die Function desselben übernommen hat. Diese Verbindung heisst er Oxyamin, geeigneter

wäre wohl: Oxyammoniak. Bilden wir uns nun eine Vorstellung über die elektrochemische Function der Glieder dieses Oxyammoniaks, so kann die nur folgende sein:



vereinigt sich dieses Oxyammoniak mit Säuren, so geht es, wie das Ammoniak in Ammonium, in Oxyammonium über:



Diese Deutung hat den Vorzug, dass sie sich mit der Theorie der Ammoniumsalze, und wenn man sich die Annahme eines Oxyammoniumhydroxyds: $\left. \begin{array}{c} \text{HO} \\ \text{H}_3 \end{array} \right\} \text{NOH}$, gestattet, der der Salze überhaupt, in vollkommener Uebereinstimmung befindet.

Salzsaures Hydroxylamin: H_3NO , HCl . Oxyammoniumchlorid: $\left. \begin{array}{c} \text{HO} \\ \text{H}_3 \end{array} \right\} \text{NCl}$. Es krystallisirt aus Wasser in Blättern, aus Alkohol in spiessigen (monoklinen) Krystallen, ist löslich in Wasser und selbst in absolutem Alkohol (Trennung von Salmiak), schmilzt bei 151° und zersetzt sich, stärker erhitzt, in Stickstoff, Salzsäure, Salmiak und Wasser.

Schwefelsaures Hydroxylamin, $(\text{H}_3\text{NO})_2\text{H}_2\text{SO}_4$. Oxyammoniumsulfat, $\left(\left. \begin{array}{c} \text{HO} \\ \text{H}_3 \end{array} \right\} \text{N} \right)_2\text{SO}_4$. Es krystallisirt in grossen monoklinen Prismen und ist in Wasser leicht löslich, in Alkohol unlöslich.

Spectralanalyse.

Unsere gewöhnlichen Beleuchtungsflammen: Gasflammen, Petroleumlampen, sowie auch gewisse zur Weissgluth erhitzte starre Körper, strahlen Licht von allen möglichen Wellenlängen aus und geben daher, durch ein Prisma gebrochen, ein sogenanntes *continuirliches Spectrum*, welches alle Farben vom Roth bis zum Ultraviolett und keinerlei dunkle Linien zeigt. Denn im weissen Lichte befinden sich die lichtaussendenden Materien noch im Zustande chemischer Vereinigung, oder, insofern sie Elemente sind, in Form dichter Aggregate, welche Licht von den verschiedensten Wellenlängen aussenden. Wird aber jener durch die Hitze aufgehoben, zerfällt die Verbindung in ihre einfachen Bestandtheile oder verwandeln sich dieselben in glühende Gase, so wird nur Licht von einzelnen bestimmten Wellenlängen ausgestrahlt, welches, durch ein stark

brechendes Prisma gebrochen, ein unterbrochenes Spectrum erzeugt. Ein solches unterbrochenes Spectrum weist auf dunkeltem Grunde nur einzelne helle Linien auf, welche für die betreffenden elementaren glühenden Gase so durchaus in Bezug auf Färbung und Lage charakteristisch sind, dass keine zwei der uns bekannten Substanzen dieselben gefärbten Linien in derselben Anordnung ergeben. Die spectralanalytische Zerlegung des von glühenden Gasen ausgesendeten Lichtes befähigt somit, die Natur der Lichtquelle selbst zu erkennen und zu unterscheiden. Aus diesem Grunde bezeichnet man die Methode der auf diesem Verhalten beruhenden Forschung als Spectralanalyse.

Die Spectralanalyse ist die unsterbliche Leistung zweier Forscher, des Chemikers R. Bunsen und des Physikers G. Kirchhoff, welche zu gemeinsamer Arbeit sich verbunden hatten. Es ist schwer zu sagen, was man an dieser Leistung mehr bewundern soll: die Genauigkeit der Versuche oder die Kühnheit der Schlüsse, welche daraus sofort gezogen wurden. Vielleicht noch nie ist eine wissenschaftliche Entdeckung ersten Ranges so durchdacht, so vollendet aus den Händen ihrer Urheber hervorgegangen, vielleicht noch nie ist ihre Tragweite von diesen mit solcher Kühnheit und Sicherheit vorhergesagt worden. Gleich in der ersten, gemeinsam publicirten Abhandlung (*Annal. d. Physik u. Chemie*, herausgegeben von Poggendorff, Bd. 110, S. 185) wird uns gesagt: „Wie es als Charakter einer Fällung gilt, dass sie gelatinös, pulverförmig, käsig, körnig, oder krystallinisch ist, so zeigen auch die Spectrallinien ihr eigenthümliches Verhalten, indem die einen an ihren Rändern scharf begrenzt, die anderen entweder nur nach einer oder nach beiden Seiten entweder gleichartig oder ungleichartig verwaschen, oder indem die anderen breiter, die anderen schmaler erscheinen. Und wie wir nur diejenigen Niederschläge, welche bei möglichst grosser Verdünnung der zu fällenden Substanz noch zum Vorschein kommen, als Erkennungsmittel verwenden, so benutzt man auch zur Spectralanalyse zu diesem Zwecke nur diejenigen Linien, welche zu ihrer Erzeugung die geringste Menge Substanz und eine nicht allzu hohe Temperatur erfordern. In Beziehung auf solche Kennzeichen stehen sich daher beide Methoden ziemlich gleich. Dagegen gewährt die Spectralanalyse rücksichtlich der als Reactionsmittel benutzten Farbnerscheinungen eine Eigenthümlichkeit, die ihr unbedingt einen Vorzug vor jeder anderen analytischen Methode sichern muss. Unter den Niederschlägen, die zur Erkennung von Stoffen bestimmt sind, erscheinen die meisten weiss und nur einige gefärbt. Dabei ist die Färbung der letzteren nur wenig constant und variirt in den verschiedensten Abstufungen je nach der dichteren oder mehr zertheilten Form der Fällung. Oft reicht schon die kleinste Beimengung eines fremden Stoffes hin, eine charakteristische Färbung bis zur Unkenntlichkeit zu verwischen. Feinere Farbenunterschiede der Niederschläge kommen daher als chemische Kennzeichen gar nicht mehr in Frage. Bei der Spectralanalyse dagegen erscheinen die farbigen

Streifen unberührt von solchen fremden Einflüssen und unverändert durch die Dazwischenkunft anderer Stoffe. Die Stellen, welche sie im Spectrum einnehmen, bedingen eine chemische Eigenschaft, die so unwandelbarer und fundamentaler Natur ist, wie das Atomgewicht der Stoffe und lassen sich daher mit einer fast astronomischen Genauigkeit bestimmen. Was aber der spectralanalytischen Methode eine ganz besondere Bedeutung verleiht, ist der Umstand, dass sie die Schranken, bis zu welchen bisher die chemischen Kennzeichen der Materie reichten, fast ins Unbegrenzte hinausrückt. Sie verspricht uns über die Verbreitung und Anordnung der Stoffe in den geologischen Formationen die werthvollsten Aufschlüsse. Schon die wenigen Versuche, welche diese Abhandlung enthält, führen zu dem unerwarteten Aufschlusse, dass nicht nur Kalium und Natrium, sondern auch Lithium und Strontium zu den zwar nur in geringer Menge, aber allgemein verbreiteten Stoffen unseres Erdkörpers gezählt werden müssen. Für die Entdeckung bisher noch nicht aufgefundenen Elemente dürfte die Spectralanalyse eine nicht minder wichtige Bedeutung gewinnen; denn wenn es Stoffe giebt, die so sparsam in der Natur verbreitet sind, dass uns die bisherigen Mittel der Analyse bei ihrer Erkennung und Abscheidung im Stiche lassen, so wird man hoffen dürfen, viele solcher Stoffe noch in Mengen zu erkennen und zu bestimmen, die sich auf gewöhnlichem Wege jeder chemischen Wahrnehmung entziehen.“ Als Kirchhoff und Bunsen dieses schrieben, war ihre Vorhersage schon theilweise in Erfüllung gegangen, denn sie waren einem der beiden von ihnen entdeckten Elemente, dem Caesium, schon auf der Spur und diesem konnten sie dann etwas später das Rubidium beifügen. Wie ausserordentlich empfindlich die spectralanalytischen Reactionen sind, welch ungeheure Opfer an Zeit und Mühe gebracht werden mussten und welch chemische Umsicht erforderlich war, um die beiden Elemente in Verbindungsformen darzustellen, die in allgemein chemischer Beziehung studirt werden konnten, beweist der eine Umstand, „dass es der Verarbeitung von 41 000 kg Dürkheimer Soolwasser und 150 kg Lepidolith bedurfte, um die nur wenige Gramm betragende Menge des für die Untersuchung erforderlichen Materials zu erhalten“ (l. c. Bd. 113, S. 338). Aber die Vorhersage sollte noch viel glänzender in Erfüllung gehen: auf spectralanalytischem Wege wurde noch in demselben Jahre — 1861 — von Crookes und bald darauf von Lamy das Thallium, 1863 durch Reich und Richter das Indium, und 1875 durch Lecoq de Boisbaudran das Gallium entdeckt.

Doch die Spectralanalyse war einer noch viel grösseren Anwendbarkeit fähig. Wenn auf dem Epitaph des grossen Optikers Fraunhofer der schöne Spruch zu lesen ist: „*approximavit sidera*“, so gilt derselbe in ungleich höherem Grade für den Spectralapparat. Mittelst dieses Apparates, der heute in der Astronomie eine so wichtige Rolle spielt, wie das Fernrohr, ist es gelungen, über die chemische Natur der Sonne,

der Fixsterne und der sie umgebenden Dampfhüllen die überraschendsten Aufschlüsse zu erhalten. Auch dies wurde von den beiden grossen Entdeckern sofort vorhergesehen. In der zuerst citirten Abhandlung lesen wir etwas weiter unten:

„Bietet einerseits die Spectralanalyse ein Mittel von bewunderungswürdiger Einfachheit dar, die kleinsten Spuren gewisser Elemente in irdischen Körpern zu entdecken, so eröffnet sie andererseits der chemischen Forschung ein bisher völlig verschlossenes Gebiet, das weit über die Grenzen der Erde, ja selbst unseres Sonnensystems, hinausreicht. Da es bei der in Rede stehenden analytischen Methode ausreicht, das glühende Gas, um dessen Analyse es sich handelt, zu sehen, so liegt der Gedanke nahe, dass dieselbe auch anwendbar sei auf die Atmosphäre der Sonne und die helleren Fixsterne. Sie bedarf aber hier einer Modification wegen des Lichtes, welches die Kerne dieser Weltkörper ausstrahlen. In seiner Abhandlung „über das Verhältniss zwischen dem Emissionsvermögen und dem Absorptionsvermögen der Körper für Wärme und Licht“ (Kirchhoff, Annal. d. Phys. und Chem. Bd. 109, S. 275) hat einer von uns durch theoretische Betrachtungen nachgewiesen, dass das Spectrum eines glühenden Gases umgekehrt wird, d. h. dass die hellen Linien in dunkle sich verwandeln, wenn hinter dasselbe eine Lichtquelle von hinreichender Intensität gebracht wird, die an sich ein continuirliches Spectrum giebt. Es lässt sich hieraus schliessen, dass das Sonnenspectrum mit seinen dunkeln Linien nichts anderes ist, als die Umkehrung des Spectrums, welches die Atmosphäre der Sonne für sich zeigen würde. Hiernach erfordert die chemische Analyse der Sonnenatmosphäre nur die Aufsuchung derjenigen Stoffe, die, in eine Flamme gebracht, helle Linien hervortreten lassen, die mit den dunkeln Linien des Sonnenspectrums coincidiren.“

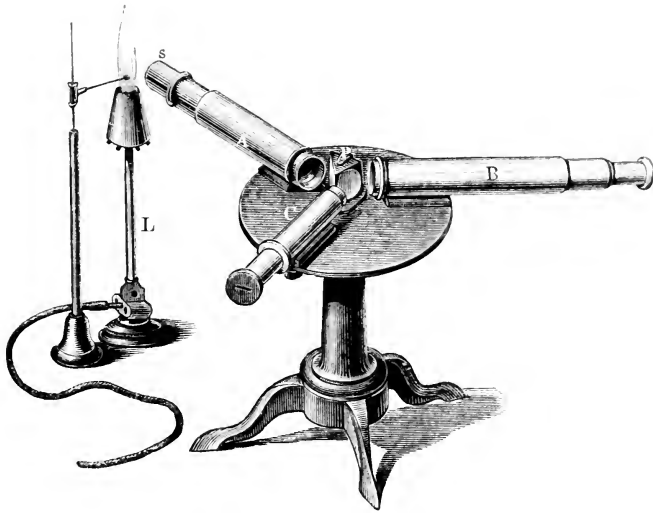
Ein continuirliches Spectrum, welches eine gewöhnliche Beleuchtungsflamme liefert, erleidet ferner oft ganz charakteristische Veränderungen, wenn man zwischen die Flamme und den Spectralapparat Lösungen gewisser gefärbter Stoffe, z. B. Blut, in Glasgefässen in nicht zu dicker Schicht einschaltet. Man beobachtet dann nämlich kein continuirliches Spectrum mehr, sondern an einzelnen Stellen dunkle Streifen (Absorptionsstreifen, Spectralbänder), welche durch Lichtabsorption der Lösung hervorgerufen werden. Diese Streifen sind durch ihre Zahl, Breite, Begrenzung, und durch ihre unveränderliche Lage für die betreffenden gelösten Stoffe äusserst charakteristisch, und wie die Anordnung der hellen Linien der Spectra glühender Gase, so kann auch die Lage jener Streifen durch Vergleichung mit der Lage der Fraunhofer'schen Linien des Sonnenspectrums genau bestimmt werden. Dieses Verhalten ist selbst für die gerichtliche Chemie von Wichtigkeit geworden. So giebt z. B. Blutfarbstoff, der aus dem arteriellen Blute stammt, ein sehr charakteristisches Absorptionsspectrum. Von diesem aber ist wesentlich verschieden das Absorptionsspectrum eines Blutes,

Absorptionsbänder.

dem etwas Kohlenoxyd beigemischt ist und dieses wiederum von dem, welches etwas Blausäure enthält. Man kann also Kohlenoxyd und Blausäure bei Vergiftungsfällen im Blute durch die betreffenden Absorptionsspectra nachweisen. Auch farblose Lösungen, wie solche von Didym- und Erbiumsalzen, geben zuweilen Absorptionsspectra. Der Apparat, der zur Beobachtung der gefärbten Flammenspectra und aller anderen erwähnten Spectralerscheinungen dient: das Spectroskop, versinnlicht Fig. 202. Mittelst dieses Apparates lässt man die Strahlen der gefärbten Flammen zunächst durch einen engen Spalt, sodann durch ein stark brechendes Prisma fallen und beobachtet dann das so erzeugte Spectrum mittelst eines Fernrohres.

Auf der Mitte der kreisförmigen Platte *p* ist das Prisma *P* befestigt. *B* ist das (astronomische) Beobachtungsfernrohr, *A* ist ein Fernrohr, dessen Ocular herausgenommen und durch ein Stanniolblatt ersetzt ist, in dessen Mitte ein

Fig. 202.



senkrechter Spalt eingeschnitten ist. Durch diesen Spalt treten die Strahlen der Flamme, die hinter demselben mit einer Bunsen'schen Gaslampe hervorgerufen wird, in deren nichtleuchtenden Theil man an der Oese eines Platindrahtes die Substanzen bringt, deren Flammenspectrum untersucht werden soll. Das Rohr *C* trägt die photographische Abbildung einer Millimetercala, die mit Stanniol so weit gedeckt ist, dass nur der schmale Streifen, auf dem die Theilstriche und die Zahlen sich befinden, sichtbar ist. Diese Scala wird durch eine dicht dahinter aufgestellte Lampenflamme erleuchtet. Die Achsen der Rohre *B* und *C* gehen auf die Mitte der einen Prismenfläche und sind gegen diese gleich geneigt, die Achse von *A* geht auf die Mitte der anderen Prismenfläche. In Folge dieser Stellung erscheinen die durch Brechung des von *A* kommenden, gefärbten Lichtes entstehenden Spectra, und das durch totale Reflexion entstehende Spiegelbild der in *C* befindlichen Scala an einem und demselben Orte, so dass die Stellung und gegenseitige Entfernung der Spectral-

Linien unmittelbar auf der Scala abgelesen werden können. Die Flammenspectra sind nämlich auch dadurch charakterisirt, dass die Linien darin eine unveränderliche, bestimmte Lage haben.

Viele Metalle können mit der Gasflamme nicht spectroscopisch untersucht werden, da sie zu ihrer Vergasung weit höhere Temperaturen, als sie die Gasflamme zu liefern vermag, beanspruchen. Um die Spectra derartiger Metalle beobachten zu können, lässt man starke elektrische Funken zwischen Polspitzen überspringen, die aus den betreffenden Metallen gefertigt sind, wobei Spuren derselben verflüchtigt werden. Auf diese Weise sind die feuerbeständigsten Metalle, wie Eisen, Gold, Platin, spectroscopisch untersucht. Die Spectra solcher Metalle sind aber meist sehr complicirt und zeigen eine grosse Anzahl heller Linien. So giebt das Eisen über 450 solcher Linien. Sollen die Spectra elementarer Gase untersucht werden, so schliesst man sie in sehr verdünntem Zustande in sogenannte Geissler'sche Röhren ein, und leitet, während man sie mit dem Spectroskope untersucht, den Inductionsstrom hindurch, wobei sie ins Leuchten gerathen. Lässt man durch die Gase elektrische Funken durchschlagen, so erscheinen die Funken charakteristisch gefärbt. So leuchtet Wasserstoff mit rothem Lichte und zeigt im Spectrum eine hellrothe, eine blaue und eine grüne Linie. Stickstoff leuchtet violett und giebt ein aus vielen Linien bestehendes Spectrum, unter denen die violetten vorwiegen.

II. Metalle der alkalischen Erden.

Calcium. Baryum. Strontium.

Allgemeiner
Charakter.

Die Erdalkalimetalle besitzen einen ausgezeichneten Metallglanz, sind goldgelb, bei gewöhnlicher Temperatur hart, ductil und hämmerbar, können also zu Drähten ausgezogen und zu Blättchen ausgewalzt werden, lassen sich feilen und schmelzen erst in der Rothglühhitze. Sie sind schwerer wie Wasser (Volumgewicht 1,57 bis 2,5), laufen an feuchter Luft an, halten sich aber in trockener ziemlich unverändert. Das Wasser zersetzen sie schon bei gewöhnlicher Temperatur unter heftiger Wasserstoffgasentwicklung. An der Luft erhitzt, verbrennen sie mit glänzendem Lichte zu Oxyden; mit Chlor und Schwefel vereinigen sie sich beim Erwärmen gleichfalls unter Feuererscheinung.

Die Oxyde dieser Metalle heissen alkalische Erden und zwar, weil sie in ihren Eigenschaften sich einerseits den Alkalien, andererseits aber den früher als Erden bezeichneten Oxyden gewisser Metalle anschliessen. Sie sind starke Salzbasen, vereinigen sich mit Wasser unter starker Erwärmung und bilden dann sehr beständige Hydrate oder Hydroxyde; dieselben haben einen ätzenden, laugenhaften Geschmack, der aber weniger stark ist als der der kaustischen Alkalien. Dies rührt wohl zum Theil davon her, dass sie in Wasser weniger leicht löslich sind als letztere; die Lösungen reagiren stark alkalisch. Die Hydroxyde

der alkalischen Erden sind bei gewöhnlichen Hitzegraden feuerbeständig; aus der Luft ziehen sie Kohlensäure an. Die Salze dieser Metalle sind nur zum Theil in Wasser löslich; namentlich sind die neutralen kohlensauen und phosphorsauren darin unlöslich. Es werden daher ihre löslichen Salze durch phosphorsaure und kohlensaure Alkalien gefällt.

Sämmtliche hierher gehörigen Metalle sind zweiwertbig.

Calcium.

Symb. Ca. Atomgew. = 40. Volumgew. = 1,577. Zweiwertbig.

Das Calcium besitzt eine hellgelbe Farbe, etwa wie das Glockenmetall, hat vollkommenen Metallglanz, die Härte des Kalkspaths und einen hackigen, etwas ins Körnige gehenden Bruch. Es lässt sich zu Drähten ausziehen und zu dünnen Platten aushämmern, sich schneiden und feilen. In trockener Luft hält es sich lange Zeit unverändert, in feuchter bedeckt es sich mit einer Oxydschicht. Es zersetzt das Wasser bei gewöhnlicher Temperatur unter heftiger Erhitzung, schmilzt in der Rothgluth und oxydirt sich, an der Luft erhitzt, mit lebhafter Feuererscheinung. Auch im Chlor-, Jod- und Bromgase verbrennt es. Von verdünnten Mineralsäuren wird es rasch oxydirt, von concentrirter Salpetersäure wird es merkwürdiger Weise nicht angegriffen.

Durch seine Verbindungen gehört das Calcium zu den verbreitetsten Elementen, für sich kommt es aber in der Natur nicht vor.

Darstellung. Calcium wurde von Bunsen und Matthiessen auf elektrolytischem Wege zuerst rein dargestellt. Man erhält es aber auch, indem man Jodcalcium durch Natrium in hoher Temperatur zersetzt oder indem man ein Gemenge von Chlorealcium, Zink und Natrium stark erhitzt. In letzterem Falle erhält man eine Legirung von Calcium und Zink, aus welcher das Zink abdestillirt werden kann.

Geschichtliches. Calcium wurde zuerst von Davy 1808 aus seinem Chloride auf elektrolytischem Wege, aber nicht rein, sondern mit Quecksilber amalgamirt, abgeschieden. Seine Reindarstellung lehrten erst Bunsen und Matthiessen 1855.

Verbindungen des Calciums mit Sauerstoff.

Es giebt zwei Verbindungen des Calciums mit Sauerstoff. Diese sind:

	Calcium	Sauerstoff
CaO, Calciumoxyd	40	: 16
CaO ₂ , Calciumsuperoxyd	40	: 32.

C a l c i u m o x y d.

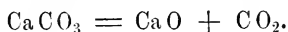
Syn. Kalk oder Kalkerde.

Ca O.

Moleculargewicht = 56.

Das Calciumoxyd bildet eine weisse, erdige, im Gebläsefeuer unerschmelzbare Masse von kaustischem Geschmacke; sie zieht aus der Luft Kohlensäure und Wasser an, wobei compacte Stücke zu einem feinen Pulver zerfallen. Im gewerblichen Leben wird das Calciumoxyd gewöhnlich gebrannter Kalk genannt.

Zu chemischen Zwecken erhält man denselben, wenn man reinen kohlensauren Kalk (Marmor oder Kalkspath) glüht. Dadurch wird die Kohlensäure ausgetrieben und Calciumoxyd bleibt zurück:



Die Austreibung der Kohlensäure erfolgt nur dann vollständig, wenn während des Glühens ein indifferentes Gas (Kohlenoxyd oder Luft) über den Kalk hinwegstreicht. Man bewerkstelligt dies am einfachsten dadurch, dass man den zu glühenden kohlensauren Kalk unmittelbar in das Kohlenfeuer einlegt. Soll das Glühen in einem Tiegel vorgenommen werden, so legt man auf den Boden desselben ein Stück Kohle oder schichtet solche zwischen den kohlensauren Kalk; die glühende Kohle reducirt die Kohlensäure zu Kohlenoxyd und dieselbe wird auf solche Weise vollständig ausgetrieben.

Um den gebrannten Kalk zu gewerblichen Zwecken im Grossen darzustellen, bedient man sich besonderer Oefen, der Kalköfen. Dieselben sind entweder auf periodischen oder auf continuirlichen Betrieb eingerichtet. Einen Ofen der ersteren Art zeigt Fig. 203. Der eiförmige Feuerraum ist mit feuerfesten Backsteinen ausgemauert. In der Regel besitzen diese Oefen keinen Rost, sondern man errichtet mittelst der grössten Kalksteine ein Gewölbe, welches dann die übrigen Steine, die von oben her eingeschichtet werden, zu tragen hat. Beim Einschichten hat man darauf zu achten, dass genügend Zwischenräume vorhanden sind, welche das Entweichen der Feuerungsgase gestatten. Unter dem Gewölbe befindet sich der Feuerraum. Das Feuer wird anfangs mässig unterhalten und dann nach und nach verstärkt. Wenn die Steine ätzend gebrannt sind, was je nach Grösse des Ofens und der Art der Feuerung 36 bis 48 Stunden in Anspruch nimmt, so lässt man erkalten und nimmt dann die Steine heraus. Die Oefen mit unterbrochenem Betriebe leiden an dem Uebelstande, dass sie jedesmal vollständig erkalten müssen, wodurch eine sehr beträchtliche Menge von Wärme nutzlos verloren

geht. Hiervon frei sind die Oefen mit continuirlichem Betriebe; von der Einrichtung solcher giebt Fig. 204 eine Vorstellung. Der gebrannte

Fig. 203.


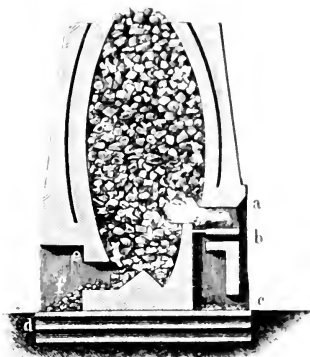


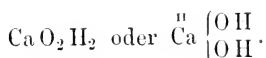
Fig. 204.



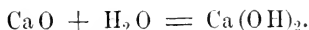
Kalk wird durch die seitliche Oeffnung bei *cf* herausgezogen, während von oben her neuer Kalkstein eingetragen wird.

Calciumhydroxyd.

Syn. Kalkhydrat.



Wird gebrannter Kalk mit Wasser übergossen, so erhitzt er sich sehr heftig, dehnt sich stark aus und zerfällt dann zu einem weissen Pulver. Diese Erscheinung beruht darauf, dass derselbe ungefähr ein Drittel seines Gewichtes Wasser chemisch bindet und in Kalkhydrat übergeht:



Diesen Vorgang bezeichnet man als Kalklösen.

Das Kalkhydrat stellt ein weisses, zartes Pulver dar, welches kautisch schmeckt, alkalisch reagirt und in der Glühhitze wieder in Kalk und Wasser zerfällt. In Wasser ist es, wengleich in geringer Menge, löslich; 1000 Thle. Wasser lösen in der Kälte etwas mehr, in der Wärme etwas weniger als 1 Thl. Kalkhydrat; daher wird bei gewöhnlicher Temperatur bereitetes Kalkwasser durch Kochen getrübt.

Die wässerige Auflösung, welche den Namen Kalkwasser führt, schmeckt und reagirt alkalisch und zieht aus der Luft Kohlensäure an, wobei sich das darin aufgelöste Calciumhydroxyd als unlöslicher kohlen-saurer Kalk niederschlägt. Das Kalkwasser muss daher in wohlverschlos-senen Gefässen aufbewahrt werden. Es wird zuweilen innerlich bei

Säurebildung und dadurch bedingter Blähsucht angewendet; mit Leinöl liefert es zusammengeschüttelt ein Liniment, das bei Verbrennungen gute Dienste leistet.

Kalkbrei.

Wird bei der Bereitung des Kalkhydrates mehr Wasser zugegossen, als zur Bildung des Hydroxyds erforderlich ist, so entsteht ein weisser Brei, die sogenannte Kalkmilch. In der Ruhe setzt sich daraus ungelöstes Kalkhydrat ab und die darüber stehende Flüssigkeit ist eine Auflösung desselben in Wasser, das Kalkwasser. Dies ist auch die Methode, deren man sich bei der Bereitung des Kalkwassers bedient.

Luftmörtel.

Der Kalkstein, wie er in der Natur vorkommt, ist keineswegs reiner kohlenaurer Kalk, sondern enthält verschiedene Nebenbestandtheile, von denen seine Anwendbarkeit abhängig ist. Wird verhältnissmässig reiner kohlenaurer Kalk gebrannt, so erhält man ein Product, welches sich mit Wasser gut ablöscht, einen dicken, zähen Brei bildet, der einen grossen Zusatz von Sand verträgt. Ein solcher Kalk wird fetter Kalk genannt und bildet das beste Material zu dem Luftmörtel. Derselbe, ein Gemenge von Kalkbrei und Sand, hat bekanntlich die Eigenschaft, an der Luft nach und nach zu erhärten und wird deshalb seit uralter Zeit angewendet, um als Bindemittel zwischen Bausteinen zu dienen und so aus einzelnen Steinen ein zusammenhängendes und fest verbundenes Ganze, eine Mauer und dergleichen, aufzuführen. Die Erhärtung des Luftmörtels beruht darauf, dass das Kalkhydrat sein Wasser nach und nach abgiebt, dafür Kohlensäure aus der Luft aufnimmt und sich so allmählich in festen kohlenauren Kalk verwandelt. Der zugesetzte Sand dient nur dazu, die zu verbindenden Oberflächen zu vergrössern und somit die Adhäsion zu erhöhen; seine Wirksamkeit ist demnach eine physikalische und nicht eine chemische. Der Process der Erhärtung darf als vollendet angesehen werden, wenn sämmtliches Kalkhydrat in kohlenauren Kalk verwandelt ist. Hierzu ist, je nach Dicke der Mauer, oft eine lange Reihe von Jahren nothwendig, es genügen aber schon einige Tage, um ihr eine gewisse Festigkeit zu verleihen.

Hydraulischer Mörtel.

Magnesia- und thonhaltiger (kieselsaure Thonerde) kohlenaurer Kalk liefert durch das Brennen einen Aetzkalk, der sich mit Wasser nur schlecht ablöscht und einen Brei bildet, welcher sich mehr sandig anfällt. Solchen Kalk heisst man mageren Kalk und dieser eignet sich wenig oder gar nicht zu Luftmörtel. Beträgt der Kieselsäuregehalt eines solchen Kalksteines mehr als 20 Proc., so giebt er nach dem Brennen einen Mörtel, der die wichtige Eigenschaft besitzt, unter Wasser zu erhärten. Einen solchen Mörtel heisst man hydraulischen oder Wassermörtel. Die Momente, auf welchen die Erhärtung des Wassermörtels beruht, sind noch nicht alle sicher festgestellt. Im Allgemeinen wird angenommen, dass durch das Brennen der hierzu geeigneten Kalksteine die darin enthaltene Kieselerde in jenen Zustand übergeführt wird, welchen der Chemiker als „Aufschliessen“ bezeichnet. Diese aufgeschlossene Kieselerde geht dann unter der Mitwirkung des Wassers

mit dem Kalke eine feste Verbindung ein; der überschüssige Kalk verwandelt sich nach und nach in kohlen-sauren. Die letztere Umwandlung scheint aber für das Erhärten von keiner wesentlichen Bedeutung zu sein.

Unter **Cement** versteht man gewöhnlich jene Zuschläge, welche dem Luftmörtel beige-setzt, diesem die Eigenschaften des Wassermörtels ertheilen. Sie werden in künstliche und natürliche unterschieden. In den künstlichen wird die Kieselerde durch Brennen, in den natürlichen ist sie durch vulcanische Processe aufgeschlossen. Solche natürliche Cemente sind der Duckstein oder Trass aus dem Brohlthale, die Puzzolane von Puzzuoli bei Neapel, der Santorin von der gleichnamigen griechischen Insel etc. Im gewöhnlichen Leben wird zwischen Cement und hydraulischem Mörtel nicht unterschieden; beide Ausdrücke werden als gleichbedeutend gebraucht.

Calciumsuperoxyd, Ca O_2 , kann in Gestalt krystallinischer Blättchen durch Einwirkung von Wasserstoffsuperoxyd auf Kalkwasser erhalten werden. Die Verbindung besitzt sehr geringe Beständigkeit.

Calcium- oder Kalksalze.

Die Kalksalze sind in allen drei Naturreichen sehr verbreitet. Im Mineralreiche sind es namentlich der kohlen-saure und schwefelsaure Kalk, die ganze Gebirge bilden. Kalksalze sind ferner ein Bestandtheil der Asche von pflanzlichen und thierischen Substanzen, und finden sich in den Schalen der Schalthiere, den Muscheln, den Eierschalen, in reichlicher Menge in den Knochen, Knorpeln und anderen Geweben.

A. Sauerstoffsalze. Die wichtigeren sind folgende:

Kohlensaurer Kalk. Calciumcarbonat. Kohlensaures Calcium, Ca CO_3 , oder $\text{Ca} \begin{matrix} \text{O}^{\text{II}} \\ \text{O} \end{matrix} \begin{matrix} \text{O}^{\text{IV}} \\ \text{C}^{\text{O}} \end{matrix}$. Der kohlen-saure Kalk gehört zu den verbreitetsten Körpern der Erdoberfläche und zwar findet er sich in zahlreichen Modificationen und in mehr oder weniger reinem Zustande; der äussere Charakter dieser Modificationen ist aber so verschieden, dass es nicht möglich ist, Allgemeines darüber anzugeben. Chemisch charakterisirt ist der kohlen-saure Kalk durch seine Unlöslichkeit in reinem, durch seine Löslichkeit in kohlen-säurehaltigem Wasser (s. S. 92); es bildet sich hierbei doppelt-kohlensaurer Kalk, der in Wasser löslich ist; ferner dadurch, dass er beim Glühen seine Kohlensäure verliert und in Calciumoxyd übergeht, eine Eigenschaft, auf der das Brennen des Kalkes beruht. Von stärkeren Säuren wird er unter Austreibung von Kohlensäure, indem sich das Kalksalz der angewendeten Säure bildet, zersetzt.

Vorkommen. Im Mineralreiche findet sich der kohlen-saure Kalk in reinem Zustande als Kalkspath und Aragonit in wohl ausgebildeten Krystallen, welche zwei verschiedenen Krystallsystemen angehören.

Kalkspath.

Der **Kalkspath** oder **Calcit** krystallisirt im hexagonalen Systeme; seine Grundformen gehören dem Rhomboëder und Skalenoëder oder auch dem hexagonalen Prisma, selten der Pyramide an. Die Zahl sämmtlicher Formen und Combinationen ist sehr gross und beträgt über 200. In Island bei Rödefjord findet sich eine Varietät des Kalkspathes: der isländische Doppelspath, welcher ausgezeichnete, vollkommen durchsichtige und gewöhnlich farblose rhomboëdrische Krystalle bildet, die zu optischen Zwecken Verwendung finden. — Ueberhaupt versteht man unter Kalkspath die frei auskrystallisirten oder doch deutlich individualisirten Varietäten, während die gleichfalls sehr zahlreichen und höchst wichtigen Formen mit krystallinisch faseriger, schaliger und körniger bis dichter Textur als Faserkalk, Schieferspath, Marmor, Kalkstein u. s. w. unterschieden werden. Die Tropfsteine (Stalactiten und Stalagmiten) bilden sich, wenn doppelt-kohlensauren Kalk gelöst haltende Wasser durch die Decke von Höhlungen dringen: die Kohlensäure und das Wasser verdunstet, während der kohlensaure Kalk sich niederschlägt und nach und nach oft die wunderbarsten Formen und Gestalten bildet. Aehnlich entstanden sind Kalksinter und Kalktuff. Kreide und Bergmilch sind weisse, erdige, leicht zerreibliche, amorphe oder kryptokrystallinische Varietäten des kohlensauren Kalkes.

Aragonit.

Der **Aragonit** krystallisirt in Formen, welche dem rhombischen Systeme angehören. Er bildet auch stängelige, ferner parallel und radialfaserige Aggregate; letztere sind namentlich als Erbsensteine bekannt. Krusten- und stalactitenartige Gebilde sind der Sprudelstein und die Eisenblüthe.

Der kohlensaure Kalk ist somit ein dimorpher Körper und die Verhältnisse der Dimorphie wurden zuerst an ihm näher studirt. Beide Modificationen lassen sich auch künstlich hervorbringen: in der Form des Calcits erhält man den kohlensauren Kalk aus seinen kalten, in der des Aragonits aus seinen heissen Lösungen.

Im Pflanzenreiche findet sich der kohlensaure Kalk stets in der Asche der Pflanzen, ist aber meist erst aus der Verbrennung organischer Kalksalze durch den Process der Einäscherung entstanden. Im Thierreiche ist er der vorwiegende Bestandtheil der Muscheln-, Austern-, Eierschalen, der Perlen, der Korallen, ferner des Hautskelettes der wirbellosen Thiere; er ist ferner ein Bestandtheil vieler thierischer Concretionen, des Speichels der Pferde und des Urins pflanzenfressender Thiere, auch in den Knochen der Wirbelthiere ist eine nicht unbeträchtliche Menge desselben enthalten.

Darstellung.

Darstellung. Künstlich wird kohlensaurer Kalk durch Fällen eines löslichen Kalksalzes mit kohlensaurem Natron als ein weisser Niederschlag gewonnen, der getrocknet ein feines weisses Pulver darstellt,

welches zum Reinigen der Zähne Verwendung findet (*Calcaria carbonica praecipitata*).

Schwefelsaurer Kalk. Calciumsulfat: $\text{CaSO}_4, \overset{\text{H}}{\text{O}} \overset{\text{H}}{\text{O}}$. Dieses Salz findet sich in der Natur in zwei Hauptformen vor. Wir haben zu unterscheiden: Eigenschaften und Vorkommen.

1. Gyps; dieser enthält 2 Mol. Krystallwasser, besitzt sonach die Formel $\text{CaSO}_4 + 2\text{H}_2\text{O}$; er tritt in grossen monoklinen Krystallen auf, die nicht selten Zwillinge bilden und die bekannte Schwabenschwanzform zeigen. Die Krystalle sind zuweilen sehr vollkommen ausgebildet, besitzen eine sehr geringe Härte und sind etwas biegsam. Im dichteren, unreineren Zustande bildet der Gyps als Gypsstein mächtige Gebirgslager, im körnigen krystallinischen Zustande führt er den Namen Alabaster, in plattenförmigen Massen mit blätterigem Gefüge heisst er Fraucis oder Marienglas, in stängeligen und faserigen Massen Fasergyps. Mit Kalium- und Magnesiumsulfat verbunden bildet er den Polyhalit, der ein Begleiter der Steinsalzlager von Stassfurt, Berchtesgaden, Ischl u. s. w. ist. Gyps.

Der Gyps ist in Wasser nur schwierig löslich. 1000 Thle. Wasser nehmen bei 0° nicht mehr wie 2,05 Thle. auf; sein Löslichkeitsmaximum liegt bei 35°. Wird der krystallisirte Gyps erhitzt, so verliert er noch unter 150° sein Krystallwasser vollständig. Diese Operation wird im Grossen vorgenommen und als Gypsbrennen bezeichnet, das dadurch erzielte Product heisst gebrannter Gyps. Der gebrannte Gyps hat die merkwürdige und technisch sehr wichtige Eigenschaft, beim Anrühren mit Wasser seine beiden Molecüle Krystallwasser wieder aufzunehmen und dabei zu erstarren. Hierauf beruht die Anwendung des gebrannten Gypses zur Vervielfältigung plastischer Gegenstände, wie Büsten, Medaillen, Ornamente und dergleichen, ferner zu Gypsverbänden. Ersetzt man das Wasser beim Anrühren des gebrannten Gypses durch Gummi- oder Leimlösung, so besitzen die also dargestellten Gegenstände einen grösseren Grad von Härte und ein marmorähnliches Aussehen (Stucco). Ueber andere Härtungsmethoden, sowie über das Stearinisiren berichten die chemischen Technologien. — Wird der wasserhaltige Gyps über 200° erhitzt, so verliert er die Fähigkeit, sein Krystallwasser wieder aufzunehmen; in diesem Falle heisst er todtebrannt.

Ausser der aus Vorstehendem ersichtlichen Verwendung dient der ungebrannte und gebrannte Gyps auch in der Landwirthschaft; er ist ein ausgezeichnetes Mittel, um die Fruchtbarkeit der Wiesen, Kleefelder etc. zu erhöhen. Ueber die Ursache seiner Wirksamkeit sind verschiedene Ansichten geltend gemacht worden; am wahrscheinlichsten ist es, dass sie auf der Fähigkeit des Gypses beruhe, Ammoniak zu binden und so dem Boden zu erhalten.

2. Anhydrit; dieser ist natürlich vorkommender wasserfreier schwefelsaurer Kalk; er krystallisirt im rhombischen Systeme, ist farblos, weiss Anhydrit.

oder gefärbt und gleichfalls ein Begleiter der Salzlager. Den Wechsellern der Temperatur und der Feuchtigkeit ausgesetzt, nimmt er allmählich Wasser auf und verwandelt sich so in Gyps.

Calcium-
nitrat.

Salpetersaurer Kalk. Calciumnitrat: $\text{Ca}(\text{NO}_3)_2$ $\overset{\text{II}}{\text{Ca}} \begin{matrix} \text{O} \text{N} \text{O}_2 \\ \text{O} \text{N} \text{O}_2 \end{matrix}$. Im

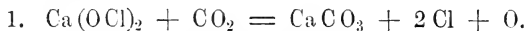
wasserfreien Zustande ist er eine weisse Masse von scharf bitterem Geschmacke, die in Wasser so leicht löslich ist, dass sie an der Luft zerfliesst. Aus der wässrigen Lösung schießt das Salz mit 4 Moleculen Krystallwasser in säulenförmigen Krystallen an.

Er findet sich in der Lauge, welche bei der Salpeterfabrikation (s. S. 491) gewonnen wird, und, als sogenannter Mauersalpeter, ausgewittert an feuchten Mauern von Ställen und dergleichen, ferner in Brunnenwässern. Bezüglich seiner Bildung vergl. Kalisalpeter, S. 490.

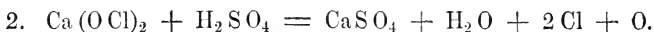
Calcium-
hypo-chlorit.

Unterchlorigsaurer Kalk. Calciumhypo-chlorit. $\text{Ca}(\text{ClO})_2$ oder $\overset{\text{II}}{\text{Ca}} \begin{matrix} \text{O} \text{Cl} \\ \text{O} \text{Cl} \end{matrix}$, ist als der wirksame Bestandtheil des sogenannten Chlorkalkes


oder Bleichkalkes anzusehen, wenn man denselben, wie gewöhnlich geschieht, als ein Gemenge von unterchlorigsaurem Kalk, Chlorcalcium und Kalkhydrat betrachtet; er kommt als ein weisses, meist feuchtes und sich zusammenballendes Pulver, das einen schwachen Geruch nach unterchloriger Säure, beziehentlich Chlor besitzt, in den Handel; Wasser nimmt daraus unterchlorigsauren Kalk und Chlorcalcium auf, während Calciumhydroxyd zurückbleibt. Beim Erhitzen verwandelt sich der Chlorkalk in ein Gemenge von Chlorcalcium und chlorsaurem Kalk (siehe S. 493), und verliert dadurch seine Bleichkraft. Er wird schon von den schwächsten Säuren, selbst von Kohlensäure, zersetzt, indem sich kohlen-saurer Kalk bildet und unterchlorige Säure frei wird, die sofort in Chlor und Sauerstoff zerfällt:



Der analoge Vorgang findet statt, wenn man verdünnte Schwefel-säure darauf einwirken lässt:



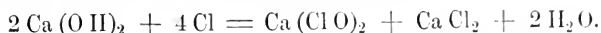
Wendet man aber Chlorwasserstoffsäure an, so werden 4 Atome Chlor entwickelt:



Auf diesem Verhalten des unterchlorigsauren Kalkes beruhen nun seine oxydirenden Wirkungen: 1 Mol. desselben entwickelt, wie Gleichung 1. und 2. darthun, 2 Atome Chlor und 1 Atom Sauerstoff oder, nach Gleichung 3., 4 Atome Chlor. Früher (S. 111) haben wir erfahren, dass die oxydirenden Wirkungen des Chlors darauf zurückzuführen sind, dass es das Wasser zersetzt, indem sich Chlorwasserstoffsäure bildet und Sauerstoff frei wird: $\text{H}_2\text{O} + 2 \text{Cl} = 2 \text{HCl} + \text{O}$. Es geht somit aus unseren drei

Gleichungen hervor, dass 1 Mol. unterchlorigsauren Kalkes eine oxydierende Wirkung ausübt, welche 2 Atomen Sauerstoff äquivalent ist.

Darstellung. Der Chlorkalk wird gewöhnlich im Grossen in den Sodafabriken dargestellt, um die als Nebenproduct auftretende Salzsäure zu verwenden. Man entwickelt durch Einwirkung derselben auf Brauneisen Chlor und leitet dieses auf gelöschten Kalk, der sich in gemauerten Kammern befindet; dieselben enthalten mehrere Etagen, auf deren Boden der gelöschte Kalk aufgestreut wird. Die Theorie des Processes wird durch nachstehende Formelgleichung ausgedrückt:



Wir sehen aus dieser Gleichung, dass zur Erzeugung von 1 Mol. unterchlorigsauren Kalkes 4 Atome Chlor nothwendig sind; 4 Atome Chlor üben aber eine oxydierende Wirkung aus, welche gleich 2 Atomen Sauerstoff ist. Daraus ergibt sich nun schliesslich, dass der chemische Wirkungswerth des Bleichkalkes gleich ist dem des Chlors, welches zu seiner Herstellung erforderlich ist. Dazu gesellt sich aber der Vortheil, dass der Chlorkalk ein Körper ist, der leicht und ohne Benachtheiligung der Gesundheit zu handhaben ist; man kann ihn mit vollem Rechte als transportables Chlor bezeichnen.

So einfach die Darstellung und Wirkungsweise des Chlorkalkes sich demnach erklären lässt, so muss doch bemerkt werden, dass unsere Auffassung von seiner Zusammensetzungsweise nicht von allen Chemikern getheilt wird. Es sind sehr beachtenswerthe Gründe, welche Andere (Odling, Lunge) veranlasst haben, ihn nicht als ein Gemenge von unterchlorigsaurem Kalk und Chlorcalcium, sondern als eine Art Doppelsalz oder als ein Calciumoxychlorid anzusehen, dem die rationelle Formel $\text{Ca} \begin{matrix} \text{Cl} \\ \text{O Cl} \end{matrix}$ beizulegen sei. Erstere Ansicht ist aber die mehr verbreitete und ältere. Zudem bleiben unsere Vorstellungen über die Wirkungsweise des Chlorkalkes auch bei Zugrundelegung der zweiten rationellen Formel im Wesentlichen dieselben.

Mit Säuren entwickelt der unterchlorigsaure Kalk Chlor, mit Kobalt-, Nickel- oder Kupferoxyd in wässriger Lösung erwärmt, Sauerstoffgas. Er dient zum Bleichen von Baumwolle, Leinen, Papier und dergleichen, sowie zur Luftverbesserung in Spitälern und zur Desinfection. Zu diesem Zwecke wird er mit Essig befeuchtet, das sich entwickelnde Chlor zerstört die faulen Gerüche, Miasmen und Ansteckungsstoffe.

Calciumphosphate. Die verschiedenen Phosphorsäuren vereinigen sich in mehreren Verhältnissen mit Calcium.

Die Verbindungen der dreibasischen Phosphorsäure mit Kalk sind folgende:

1. $\text{Ca H}_4(\text{P O}_4)_2$, Zweifach-saurer phosphorsaurer Kalk (Monocalciumphosphat);

2. $\text{Ca HPO}_4 + 2 \text{H}_2\text{O}$, Einfach-saurer phosphorsaurer Kalk (Dicalciumphosphat);

3. $\text{Ca}_3(\text{PO}_4)_2$, Neutraler phosphorsaurer Kalk (Tricalciumphosphat).

Von diesen Verbindungen verdienen die erste und die dritte eine nähere Erwähnung.

Zweifach-saurer phosphorsaurer Kalk. Saures Calciumphosphat. Monocalciumphosphat: $\text{Ca H}_4(\text{PO}_4)_2$, $\overset{\text{Ca}}{\text{II}_4} \overset{\text{v}}{\text{O}_6} (\overset{\text{v}}{\text{P O}})_2$.

Er bildet krystallinische Blättchen und Schüppchen, welche in Wasser leicht löslich sind, an der Luft zerfließen und sauren Geschmack und saure Reaction besitzen. Beim Glühen geht dieses Salz in eine glasige Masse über, indem vier Atome Wasserstoff und zwei Atome Sauerstoff als Wasser austreten und metaphosphorsaurer Kalk, $\text{Ca O}_2(\text{P O}_2)_2$, entsteht.

Zweifach-saurer phosphorsaurer Kalk bildet sich, wenn neutraler phosphorsaurer Kalk in Phosphorsäure gelöst, oder durch Salpetersäure, Salzsäure und Schwefelsäure zersetzt wird. Beim Abdampfen der Lösung scheidet sich dieses Salz aus. Im unreinen Zustande wird es zur Phosphorbereitung (s. S. 278) angewendet, indem es mit Kohle innig gemengt und geglüht Phosphor giebt, während neutraler phosphorsaurer Kalk im Rückstande bleibt.

Ein Gemenge von zweifach-saurem Calciumphosphat, Gyps und organischer Substanz kommt unter dem Namen aufgeschlossenes Knochenmehl oder Calciumsuperphosphat als Düngemittel in den Handel.

Neutraler phosphorsaurer Kalk. Neutrales Calciumphosphat. Tricalciumphosphat: $\text{Ca}_3(\text{PO}_4)_2$, $\overset{\text{II}}{\text{Ca}_3} \overset{\text{v}}{\text{O}_6} (\overset{\text{v}}{\text{P O}})_2$. Man kann diese Verbindung künstlich darstellen, indem man eine mit Ammoniak versetzte Lösung von Chlorcium durch phosphorsaures Natron fällt; sie bildet dann einen durchscheinenden, gallertartigen Niederschlag, der sich beim Trocknen in ein weisses, erdiges Pulver verwandelt. Beim Glühen für sich wird dieses Salz nicht zersetzt; in reinem Wasser ist es unlöslich, dagegen löst es sich in bemerklicher Menge in kohlenensäurehaltigem Wasser, sowie in Wasser, welches Chlornatrium, Ammoniumsalze oder gewisse organische Salze enthält. In Salpetersäure, Salzsäure und Schwefelsäure ist es löslich, geht aber dabei in das vorhin beschriebene Salz über.

Der neutrale phosphorsaure Kalk findet sich im Mineralreiche als Apatit; derselbe enthält ausserdem noch wechselnde Mengen von Fluor- und Chlorcium, $3 \text{Ca}_3(\text{PO}_4)_2 + \text{Ca Cl}_2$ und $3 \text{Ca}_3(\text{PO}_4)_2 + \text{Ca Fl}_2$; er krystallisirt im hexagonalen Systeme. Der in amorphem, erdigem oder mikrokrySTALLINISCHEM Zustande vorkommende phosphorsaure Kalk heisst Phosphorit und Osteolith; Fundorte desselben sind Logrosan

Zweifach-saurer phosphorsaurer Kalk.

Neutraler phosphorsaurer Kalk.

in Estremadura, Limburg und Amberg; der von letzterem Orte stammende enthält bemerkbare Mengen von Jod. — Die durch Verbrennung der Knochen erhaltene Asche besteht zu $\frac{4}{5}$ aus Triäcalciumphosphat und $\frac{1}{5}$ Calciumcarbonat. Diese Asche führt den Namen Knochenerde.

Phosphorsaure Verbindungen sind zum Gedeihen und Wachsen der meisten Pflanzen nothwendig und können von diesen nur aus dem Boden aufgenommen werden. Insbesondere bedürfen unsere Getreidepflanzen, um ihre Körnerfrucht zur Entwicklung zu bringen, eine verhältnissmässig grosse Menge davon. Da nun mit jeder Ernte eine bestimmte Quantität phosphorsaurer Verbindungen dem Boden entführt wird, so ergibt sich, dass hierfür ein Ersatz geleistet werden muss, wenn der Ackerboden nicht nach und nach an diesen wichtigen Nahrungsstoffen verarmen und so seine Fruchtbarkeit einbüßen soll. Dieser Ersatz wird am besten bewerkstelligt durch eine entsprechende Zufuhr von phosphorsauerm Kalk, sei es in Form von Knochenerde oder von Phosphorit. Gewöhnlich wendet man das lösliche saure Salz, das oben erwähnte Calciumsuperphosphat, an, welches man erhält, wenn man den dreibasisch-phosphorsaueren Kalk mit Schwefelsäure behandelt oder, wie man sagt, aufschliesst, weil er in diesem Zustande den Pflanzenwurzeln am leichtesten zugänglich ist. Das Superphosphat wird zu diesem Zwecke fabrikmässig dargestellt.

Phosphor-saurer Kalk und Pflanzenwachsthum.

Arsensaurer Kalk kommt im Mineralreiche in zwei Formen vor:

Arsen-saurer Kalk.

- 1) als Pharmokolith mit der Zusammensetzung $2\text{CaHAsO}_4 + 5\text{H}_2\text{O}$;
- 2) als Haidingerit mit der Zusammensetzung $\text{CaHAsO}_4 + \text{H}_2\text{O}$.

Kieselsaurer Kalk ist ein Bestandtheil zahlreicher Mineralien und der Glassorten. Für sich bildet er den Wollastonit oder Tafelspath, CaO , SiO_2 .

Kies-el-saurer Kalk.

Borsaurer Kalk findet sich als Borocalcit, von welchem verschiedene Formen mit verschiedenem Wassergehalt vorkommen; die Zusammensetzung des von Hayes untersuchten wird durch die Formel $\text{CaB}_4\text{O}_7 + 6\text{H}_2\text{O}$ ausgedrückt. Datolith und Botryolith enthalten neben borsauerm Kalk auch kieselsaueren Kalk. Der Boronatrocaltit wurde schon S. 513 erwähnt.

Bor-saurer Kalk.

B. Haloidsalze des Calciums. Die wichtigeren dieser Verbindungen sind Chlorealcium und Fluorcalcium.

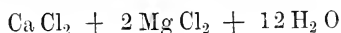
Chlorcalcium: CaCl_2 . Im wasserfreien Zustande bildet es eine weisse, poröse Masse von bitterlich scharfem Geschmack, welche in der Glühhitze schmilzt und bei fortgesetztem Schmelzen an der Luft etwas Chlor verliert, so dass dann die Lösung alkalisch reagirt. Das Chlorcalcium zieht sehr rasch Feuchtigkeit an der Luft an und zerfliesst. Wegen dieser energischen wasserentziehenden Eigenschaft wird es zum Trocknen von Gasen und zum Entwässern von Flüssigkeiten (z. B. Alko-

Chlorcalcium.

hol) angewendet. Zu ersterem Behufe füllt man Glasröhren mit Stücken von Chlorcalcium und lässt die zu trocknenden Gase durch diese streichen (s. Fig. 152). Zu letzterem Zwecke schüttelt man die zu entwässernden Flüssigkeiten so lange mit Stücken von Chlorcalcium, als diese noch feucht werden, oder man destillirt dieselben über Chlorcalcium, d. h. man destillirt sie aus Retorten oder Kolben, in welchen sich Chlorcalcium befindet.

Die Auflösung des Chlorcalciums in Wasser findet unter beträchtlicher Wärmeentwicklung statt. Dampft man die Lösung vorsichtig ab, so krystallisirt ein Salz mit sechs Moleculen Krystallwasser: $\text{Ca Cl}_2 + 6 \text{H}_2 \text{O}$, heraus. Diese Krystalle, welche dem hexagonalen Systeme angehören, lösen sich unter starker Kälteerzeugung in Wasser und geben beim Vermischen mit Schnee eine Kälte von -48° . Beim Erhitzen verlieren die Krystalle ihr Krystallwasser vollständig.

Chlorcalcium erhält man am einfachsten durch Auflösen von Calciumcarbonat in Salzsäure: $\text{Ca C O}_3 + 2 \text{H Cl} = \text{Ca Cl}_2 + \text{H}_2 \text{O} + \text{C O}_2$; im unreinen Zustande wird es bei der Ammoniakbereitung (S. 263) erhalten. Als Doppelsalz, mit Chlormagnesium verbunden, kommt es in den Stassfurter Steinsalzlageren als Tachyhydrit:



vor.

Fluorcalcium: Ca F_2 . Es findet sich in der Natur sehr rein als das unter dem Namen Flussspath bekannte Mineral. Dieser bildet entweder wohlausgebildete Krystalle des regulären Systems: Würfel, Octaeder und davon abgeleitete Formen, oder derbe, dichte, körnige Massen, theils farblos, durchsichtig und von lebhaftem Glasglanze, theils undurchsichtig oder nur durchscheinend und von mannigfachen Farben. Der Flussspath leuchtet beim Erwärmen im Dunkeln, er bietet sonach ein Beispiel der Phosphorescenz dar. Gewisse Varietäten desselben, namentlich die grüne von Aston-Moor, zeigen ferner die Erscheinung der Fluorescenz, d. h. sie besitzen die Eigenschaft, Licht zu reflectiren oder durchzulassen, dessen Farbe von der des auffallenden verschieden ist. Der erwähnte grüne Flussspath sieht, in gewissen Richtungen betrachtet, blau aus. Ein bei Wölsendorf in der Oberpfalz vorkommender verbreitet beim Zerschlagen einen ozonähnlichen Geruch, über dessen Ursache die verschiedensten Ansichten laut geworden sind.

Ausser im Mineralreiche findet sich Fluorcalcium im Thierreiche als Bestandtheil der Knochen und besonders des Zahnschmelzes, auch in gewissen Mineralwässern, wie z. B. im Carlsbader, hat man geringe Mengen davon nachgewiesen.

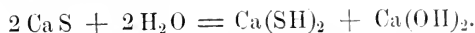
Künstlich erhält man Fluorcalcium durch Fällung eines löslichen Calciumsalzes mit einem löslichen Fluormetall etc. Das auf diese Weise dargestellte Calciumfluorid ist ein weisses, körniges, in Wasser unlösliches Pulver, es verknistert beim Erhitzen und schmilzt erst in hohen Hitzegraden.

Fluorcalcium dient als Ausgangspunkt für die Darstellung aller übrigen Fluorverbindungen; durch Schwefelsäure wird es unter Entwicklung von Fluorwasserstoff zersetzt; hierauf beruht die Darstellung desselben (s. S. 164). Ausserdem dient es als Zuschlag oder Flussmittel, um gewisse Substanzen, namentlich bei metallurgischen Arbeiten, in Fluss zu bringen, d. h. zu schmelzen.

Verbindungen des Calciums mit Schwefel.

Calcium verbindet sich mit Schwefel in mehreren Verhältnissen. Die Bildungsweisen dieser Verbindungen sind ähnliche wie die der Schwefelverbindungen des Kaliums.

Einfach-Schwefelcalcium: CaS , erhält man durch Glühen von schwefelsaurem Kalk mit Kohle, oder durch Glühen von Kalk in Schwefelwasserstoffgas als eine gelblichweisse, erdige, unschmelzbare Masse von hepatischem Geschmack, welche in Wasser als solche nicht löslich ist, sondern sich, damit behandelt, in der Art umsetzt, dass Calciumhydrosulfid, Ca(SH)_2 , und Calciumhydroxyd gebildet werden, von denen ersteres sich in Wasser auflöst:



Das Einfach-Schwefelcalcium leuchtet im Dunkeln, wenn es einige Zeit dem Sonnenlichte ausgesetzt war. Diese Beobachtung wurde schon von Markgraf 1750 bestimmt ausgesprochen; erst jetzt aber kommt unter dem Namen Balmain'sche Leuchtmasse eine solche Verbindung in den Handel, welche zum Anstriche von Thürschildern, Zifferblättern etc. benutzt wird, um dieselben bei Nacht leuchtend zu machen.


Calciumhydrosulfid, Calciumsulfhydrat, erhält man auch durch Einleiten von Schwefelwasserstoffgas in Kalkmilch. Die Lösung desselben besitzt die merkwürdige Eigenschaft, die Haare der Art anzugreifen, dass sie leicht von der Haut abgestrichen werden können. Diese Verbindung ist der wirksame Bestandtheil des sogenannten, S. 319 erwähnten Rhusma und wird jetzt an Stelle dieses giftigen Gemenges als Depilatorium gebraucht.

Fünffach-Schwefelcalcium: CaS_5 , wird neben unterschwelligsaurem Kalk beim Kochen von Kalkhydrat und überschüssigem Schwefel mit Wasser in Gestalt einer gelbrothen Lösung erhalten. Sie dient zur Bereitung der Schwefelmilch und des Wasserstoffpersulfids.

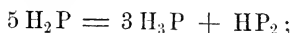
Calcium und Phosphor.

Calciumphosphid: CaP . Gemengt mit pyrophosphorsaurem Kalk erhält man diese Verbindung durch Glühen von reinem kaustischem Kalk

in Phosphordampf; so dargestellt, bildet sie eine rothe bis schwarze amorphe Masse, die zur Bereitung des Phosphorwasserstoffgases dient. Wird sie nämlich in Wasser geworfen, so entwickelt sich sogleich selbstentzündliches Phosphorwasserstoffgas. Dabei bildet sich zuerst flüssiger Phosphorwasserstoff:



und dieser zerfällt zum Theil in gasförmigen Phosphorwasserstoff, H_3P , und festen Phosphorwasserstoff:



bekanntlich wird die Selbstentzündlichkeit des Phosphorwasserstoffgases dadurch bedingt, dass ihm kleine Mengen der flüssigen Verbindung H_2P beigemischt sind (vergl. hierüber S. 297).

Darstellung. Um Phosphorcalcium darzustellen, verfährt man am besten auf folgende Weise: Man umgiebt erbsengrosse Phosphorstückchen mit einem steifen Teige von Kalkhydrat und füllt die entstandenen Kugeln in einen hessischen Schmelztiegel, den man bedeckt und durch Kohlenfeuer rasch zum Rothglühen bringt. Nach beendigtem Glühen wirft man noch einige Stückchen Phosphor in den Tiegel, deckt rasch wieder zu und lässt langsam erkalten. So dargestellt, entwickelt das Präparat mit Wasser reichlich selbstentzündliches Phosphorwasserstoffgas und lässt sich ziemlich lange aufbewahren, ohne zu Pulver zu zerfallen.

Erkennung der Kalksalze. Die löslichen Kalksalze werden durch oxalsaure, kohlen- und phosphorsaure Alkalien gefällt; durch Schwefelsäure und schwefelsaure Salze wird nur in concentrirten Lösungen ein Niederschlag hervorgebracht (Unterscheidung von den Baryt- und Strontiansalzen). Die in Wasser unlöslichen oder schwer löslichen Kalksalze lösen sich meist in Salzsäure oder Salpetersäure; oxalsaurer Kalk ist in Essig- und Oxalsäure unlöslich. — Der Flamme des Weingeistes ertheilen die Kalksalze eine rothgelbe Färbung; ihr Flammenspectrum zeigt eine intensiv orange Linie bei α , eine intensiv grüne bei β und eine schwache indigoblaue, die jenseits der Fraunhofer'schen Linie G des Sonnenspectrums liegt (s. die Spectraltafel).

B a r y u m.

Symb. Ba. Atomgew. = 137. Volumgewicht nicht bestimmt. Zweierthig.

Das Baryum ist noch wenig gekannt. Es wurde bisher nur in Gestalt eines metallglänzenden, gelben Pulvers oder einer dunkel angelautenen Masse erhalten. Es oxydirt sich an der Luft rasch und zersetzt bei gewöhnlicher Temperatur das Wasser; mit Platin bildet es eine gelbe spröde Legirung.

Erkennung
der Kalk-
salze.

Eigenschaf-
ten.

Vorkommen. Findet sich als solches in der Natur nicht. Von dem Vorkommen seiner Verbindungen wird bei diesen die Rede sein. Vorkommen.

Darstellung. Die Versuche von Berzelius und Davy ergaben ein nicht ganz befriedigendes Resultat; besseren Erfolg hatten die von Bunsen und Matthiessen ausgeführten elektrolytischen Zersetzungen von Baryumchlorid. Die Verbindungen des Baryums sind durch ein sehr bedeutendes Volumgewicht ausgezeichnet, woher auch der Name Baryum und Baryt (von βαρύς, schwer) abgeleitet ist. Darstellung.

Verbindungen des Baryums.

Es sind zwei Oxyde des Baryums bekannt:

	Baryum	Sauerstoff
BaO = Baryumoxyd	137	16
BaO ₂ = Baryumsuperoxyd	137	32

B a r y u m o x y d.

Syn. Baryt.

Ba O.

Moleculargewicht = 153,0.

Es ist eine grauweisse, zerreibliche, erdige Masse von ätzendem Geschmack und alkalischer Reaction. In gewöhnlicher Hitze ist es unschmelzbar, sein Volumgewicht beträgt 4,5. Es verbindet sich unmitttelbar mit Wasser und unter heftiger Erhitzung zu Barythydrat; in Chlorwasserstoffgas erhitzt, wird es glühend unter Bildung von Chlorbaryum. Eigenschaften.

Das Baryumoxyd findet sich als solches in der Natur nicht; zu chemischen Zwecken wird es gewöhnlich durch Glühen des salpetersauren Baryts erhalten; zu technischen stellt man es aus dem natürlich vorkommenden kohlensauren Baryt dar. Doch sind hierbei besondere Vorschriften zu beobachten, denn die Austreibung der Kohlensäure aus Baryumcarbonat gelingt nicht so leicht wie die aus Calciumcarbonat.

B a r y u m h y d r o x y d.

Barythydrat, Aetzbaryt, kaustischer Baryt.

^H
Ba(OH)₂.

Wird Baryumoxyd mit Wasser befeuchtet, so verbindet es sich damit unter sehr starker Erhitzung und zerfällt dabei zu einem weissen Eigenschaften.

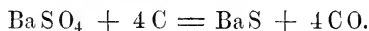
Pulver, dem Baryhydrat: $\text{BaO} + \text{H}_2\text{O} = \text{Ba(OH)}_2$. Dasselbe schmilzt in gelinder Glühhitze und zieht aus der Luft Kohlensäure an, wodurch sich kohlensaurer Baryt bildet. Nach den Angaben der Lehrbücher soll das Baryhydrat selbst in der heftigsten Glühhitze sein Wasser nicht verlieren; nach den Beobachtungen von Boussingault und neuerdings denen von Brügelmann ist dies jedoch keineswegs der Fall; letzterer erklärt ausdrücklich, dass es bei genügend hoher Temperatur sogar leichter ausgetrieben wird, als die Kohlensäure aus dem Baryumcarbonat, dessen vollständige Zersetzung nicht gelang. In kochendem Wasser ist das Baryumhydroxyd leicht löslich; beim Erkalten der heiss filtrirten Lösung scheidet sich krystallisirter Aetzbaryt in Blättern oder grossen prismatischen Krystallen ab von der Zusammensetzung: $\text{Ba(OH)}_2 + 10 \text{H}_2\text{O}$. Beim Erhitzen verlieren die Krystalle ihr Krystallwasser.

Baryt-
wasser.

Die Auflösung des Baryumhydroxyds in Wasser führt den Namen Barytwasser. Dieses reagirt und schmeckt alkalisch und überzieht sich gleich dem Kalkwasser an der Luft mit einem Häutchen von kohlensaurem Baryt; nach und nach schwerer werdend sinkt es zu Boden und wird durch ein neues Häutchen ersetzt. Dieser Vorgang dauert so lange fort, bis sämmtlicher Aetzbaryt als kohlensaurer Baryt ausgefällt ist.

Darstellung.

Die Darstellung des reinen Baryhydrats durch Befeuchten des Baryumoxyds mit Wasser hat mehr theoretische Bedeutung. Gewöhnlich erhält man es, indem man den schwefelsauren Baryt mittelst Kohle zu Schwefelbaryum in der Glühhitze reducirt:



Die geglühte Masse wird mit Wasser ausgezogen und die erhaltene Lösung mit Kupferoxyd oder Kupferhammerschlag gekocht. Dadurch bildet sich unlösliches Schwefelkupfer, welches sich absetzt und Baryhydrat, das beim Erkalten der heiss filtrirten Lösung in Krystallen sich ausscheidet: $\text{BaS} + \text{CuO} + \text{H}_2\text{O} = \text{Ba(OH)}_2 + \text{CuS}$. Um Baryhydrat im Grossen zu technischen Zwecken herzustellen, sind verschiedene andere Methoden vorgeschlagen worden. Bei diesen Darstellungsweisen geht man entweder gleichfalls von dem natürlich vorkommenden schwefelsauren oder dem kohlensauren Baryt aus.

Anwen-
dung.

Das Baryhydrat dient als Ausfällungsmittel in der analytischen Chemie. Technisch ist es dadurch wichtig geworden, weil es mit Rohrzucker eine unlösliche Verbindung bildet; auf diese Eigenschaft gründet sich ein Verfahren, den Rohrzucker von den übrigen Stoffen des Zuckerrübensaftes zu trennen. Der Zuckerbaryt wird in Wasser suspendirt und durch eingeleitete Kohlensäure zersetzt; dadurch bildet sich unlöslicher kohlensaurer Baryt, während Zucker in Lösung geht.

B a r y u m s u p e r o x y d.



Moleculargewicht = 169.

Es ist eine graue, erdige Masse, welche mit Wasser ein Hydrat Eigenschaf-
ten. Ba O₂ + 6 H₂O bildet. Beim Erhitzen verliert es die Hälfte seines Sauerstoffs und verwandelt sich in Baryumoxyd. Dasselbe erfolgt beim Kochen mit Wasser, nur bildet sich dann Barythydrat. Mit verdünnten Säuren liefert es die entsprechenden Baryumsalze und Wasserstoffhyperoxyd (s. S. 101). Mit Schwefelsäure in der Kälte behandelt, entwickelt es Ozon.

Man erhält Baryumperoxyd, indem man über erhitztes Baryumoxyd Darstellung kohlenstofffreie atmosphärische Luft leitet. Da bei stärkerer Erhitzung der aufgenommene Sauerstoff wiederum abgegeben wird, so hat man darauf eine Methode gegründet, um Sauerstoff im Grossen herzustellen; dieselbe leidet jedoch an dem Uebelstande, dass das Baryumoxyd nach und nach seine Aufnahmefähigkeit für Sauerstoff verliert (s. S. 36).

B a r y u m - o d e r B a r y t s a l z e.

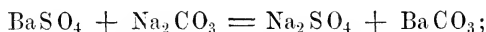
A. Sauerstoffsalze; die wichtigeren sind folgende:

Kohlensaurer Baryt. Baryumcarbonat: Ba CO₃, Ba ^{IV} O CO. Der Eigenschaf-
ten und Ver-
kommen. kohlen-saurer Baryt findet sich in der Natur als Witherit, der, isomorph mit dem Aragonit, im rhombischen Systeme krystallisirt. Er ist jenes Mineral, aus welchem am leichtesten andere Barytsalze dargestellt werden können; doch gehört er vorwiegend England an. Künstlich kann er dargestellt werden durch Fällung eines löslichen Barytsalzes mit kohlen-saurem Natron; er bildet dann ein weisses, amorphes, erdiges, geschmack- und geruchloses Pulver. Beim heftigen Glühen verliert er Kohlensäure; in reinem Wasser löst er sich nicht, wohl aber in kohlen-säurehaltigem als saurer kohlen-saurer Baryt. Er ist giftig und wird häufig als Rattengift gebraucht.

Schwefelsaurer Baryt. Baryumsulfat: Ba SO₄, Ba ^{VI} O SO₂. Er Vorkommen
und Eigen-
schaften. findet sich im Mineralreiche krystallisirt als Schwerspath in gewöhnlich sehr grossen, wohlausgebildeten Krystallen des rhombischen Systems. Seine Fundorte sind hauptsächlich in Deutschland. Er kann gleichfalls als Ausgangspunkt für die Darstellung anderer Barytsalze dienen; doch ist dieselbe, wie wir bereits gesehen haben, eine umständ-

lichere. Künstlich wird er durch Fällung eines löslichen Baryumsalzes mit Schwefelsäure oder einem schwefelsauren Salze erhalten; er bildet so ein weisses, erdiges, sehr schweres, geschmack- und geruchloses Pulver, welches beinahe vollkommen unlöslich in Wasser und in Säuren ist. Wegen dieser Unlöslichkeit werden auch die kleinsten Mengen von Schwefelsäure und ihren Salzen in einer Flüssigkeit durch lösliche Barytsalze angezeigt, indem sich sofort schwefelsaurer Baryt bildet und als Niederschlag abscheidet. Man benutzt daher lösliche Baryumsalze in der analytischen Chemie zur Entdeckung der Schwefelsäure und ihrer Salze und umgekehrt diese zur Entdeckung jener.

Durch Glühen mit Kohle wird der schwefelsaure Baryt zu Schwefelbaryum reducirt. Man verfährt gewöhnlich so, dass man dem gemahlenen Schwerspath etwas Mehl und gepulverte Kohle zufügt, das Gemenge mit Wasser zu einem steifen Teige anmacht, aus welchem man Kugeln oder kleine Brode formt. Diese lässt man trocknen und glüht sie hierauf unmittelbar in einem starken Kohlenfeuer. Durch Glühen mit kohlsauren Alkalien geht der schwefelsaure Baryt in kohlsauren über:



weniger vollständig erfolgt diese Umsetzung durch Kochen mit den Lösungen kohlsaurer Alkalien.

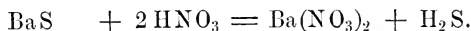
Verwendung.

Durch Fällung erzeugter schwefelsaurer Baryt wird gegenwärtig in grosser Menge als weisse Farbe unter dem Namen Permanentweiss oder „Blanc fixe“, häufig in Teigform (en pâte) in den Handel gebracht und in der Papier- und Cartonfabrikation u. a. m. verwendet. Es ist eine vorzügliche weisse Wasser- und Leimfarbe von grösster Haltbarkeit; als Oelfarbe eignet sie sich weniger, da sie nicht gut deckt.

Darstellung und Eigenschaften.

Salpetersaurer Baryt. Baryumnitrat: $\text{Ba}(\text{NO}_3)_2$, $\text{Ba} \begin{matrix} \text{O} \text{NO}_2 \\ \text{O} \text{NO}_2 \end{matrix}$.

Man erhält dieses Salz durch Lösung von Baryumcarbonat in Salpetersäure oder durch Zersetzung des Schwefelbaryums mit Salpetersäure:



Es krystallisirt wasserfrei in weissen, glänzenden, octaëdrischen Krystallen. In Wasser leicht löslich, ist es in Säure und säurehaltigem Wasser viel weniger löslich, in Salpetersäure beinahe ganz unlöslich. Aus der wässrigen Lösung wird es daher durch Zusatz von Salpetersäure als krystallinisches Pulver gefällt. Wie es sich in der Hitze verhält, geht aus der Darstellung des Baryumoxyds (s. S. 553) hervor.

Der salpetersaure Baryt ist sehr giftig. Er findet in der analytischen Chemie und in der Feuerwerkerei zur Erzeugung von Grünfeuern Verwendung. Ein Recept zu einem solchen Grünfeuer ist: Salpetersaurer Baryt 56, Schwefelblumen 11, chlorsaures Kali 4, Kohlenpulver

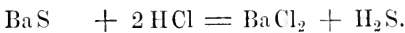
3 Gewthe. Jede Substanz wird für sich gut getrocknet und fein gepulvert; hierauf werden sie auf einem Bogen Papier mit den Händen oder mittelst einer Federfahne gut gemischt. Stossen und Reiben des Gemenges muss durchaus vermieden werden.

B. Haloidsalze des Baryums. Das wichtigste von diesen ist:

Chlorbaryum: BaCl_2 . In wasserfreiem Zustande, wie man diese Verbindung durch Glühen von Baryumoxyd im Chlorgase oder auch im Chlorwasserstoffgase, oder endlich durch Erhitzen von wasserhaltigem Chlorbaryum erhält, stellt sie eine weisse, in starker Rothglühhitze schmelzende, in Wasser lösliche Masse dar. Aus der wässrigen Lösung krystallisirt beim Abdampfen wasserhaltiges Chlorbaryum: $\text{BaCl}_2 + 2 \text{H}_2\text{O}$, in wasserhellen luftbeständigen rhombischen Tafeln. In verdünnter Salzsäure ist es weniger löslich und in concentrirter fast unlöslich; ebenso verhält es sich gegen Salpetersäure. Seine Lösung in Wasser besitzt einen bitterscharfen, ekel- und brechenerregenden Geschmack und wirkt gleichfalls sehr giftig.

Chlorbaryum, Eigenschaften.

Das krystallisirte Chlorbaryum erhält man durch Auflösen von kohlen-saurem Baryt oder Schwefelbaryum in Salzsäure: Darstellung.



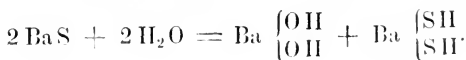
Die filtrirten Lösungen werden abgedampft und zur Krystallisation gebracht.

Es wird in der analytischen Chemie und in der Technik zur Herstellung des Permanentweisses gebraucht. Verwendung.

Kieselfluorbaryum: BaF_2 , SiF_4 . Es ist ein krystallinisches Pulver, welches sehr wenig löslich ist und beim Glühen in Fluorkiesegas und Fluorbaryum zerfällt. Es entsteht beim Vermischen eines gelösten Baryumsalzes mit Kieselfluorwasserstoffsäure. Da gelöste Kalk- und Strontiansalze durch Kieselfluorwasserstoffsäure nicht gefällt werden, so kann das Verhalten dieser Säure zu den Barytsalzen benützt werden, um diese von Kalk- oder Strontiansalzen zu trennen oder zu unterscheiden. Kieselfluorbaryum.

Verbindungen des Baryums mit Schwefel.

Schwefelbaryum: BaS . Die Darstellung desselben wurde bereits erwähnt. Es bildet einen der Ausgangspunkte für die Darstellung des Baryhydrats, des salpetersauren Baryts und des Chlorbaryums. Es ist eine grauweisse, krystallinische, körnige Masse, die mit Wasser in Baryumhydroxyd und Baryumhydrosulfid: $\text{Ba}(\text{SH})_2$, zerfällt:



Die Polysulfurete des Baryums, d. h. die höheren Schwefelungsstufen, erhält man durch Kochen von Schwefel mit Einfach-Schwefelbaryum.

Erkennung
der Kalk-
salze.

Erkennung der Barytsalze; in den löslichen bringt Schwefelsäure augenblicklich einen starken, rasch zu Boden sinkenden Niederschlag hervor; Kieselfluorwasserstoffsäure bewirkt gleichfalls einen Niederschlag; doch entsteht derselbe in verdünnten Lösungen erst nach einiger Zeit. Ferner werden die Barytsalze durch Gypslösung gefällt. Chlorbaryum und salpetersaurer Baryt ertheilen der Weingeistflamme eine gelbgrüne Färbung. Ihr Flammenspectrum ist sehr zusammengesetzt; charakteristisch sind eine orange ϵ und mehrere grüne Linien, von denen namentlich die Linien α und β in der Nähe der Fraunhofer'schen Linie E besonders intensiv sind. Vergl. die Spectraltafel.

S t r o n t i u m.

Symb. Sr. Atomgewicht = 87,5. Volumgew. 2,5. Zweiwertbig.

Eigenschaf-
ten.

Das Strontium ist ein schön goldgelbes Metall von vollkommenem Metallglanze, härter wie Blei, ductil, von hackig-körnigem Bruche. In der Rothglühhitze schmilzt, an der Luft erhitzt entzündet es sich, wobei es anfänglich kupferroth wird, und verbrennt mit glänzendem Lichte zu Strontiumoxyd. Im Chlor-, Jod-, Brom- und Schwefeldampf verbrennt es gleichfalls. An trockener Luft hält es sich lange unverändert, das Wasser aber zersetzt es schon bei gewöhnlicher Temperatur unter stürmischer Wasserstoffgasentwicklung. In verdünnten Säuren oxydirt es sich, von rauchender Salpetersäure aber wird es beinahe nicht angegriffen.

Darstellung.

Es wird durch elektrolytische Zerlegung des Chlorstrontiums dargestellt.

Geschicht-
liches.

Geschichtliches. Das Strontiummetall in reinem Zustande wurde gleichfalls erst von Bunsen und Matthiessen 1855 dargestellt; die Eigenschaften desselben konnten daher erst durch diese beiden Chemiker festgestellt werden. Die Bemühungen von H. Davy 1807 wurden auch beim Strontium nicht von einem vollständigen Erfolge gekrönt. — Das Oxyd des Strontiums wurde 1793 von Klaproth und Hope als ein eigenthümliches Oxyd erkannt. Der Name rührt von dem schottischen Dorfe Strontian her, in dessen Nähe zuerst die kohlen saure Verbindung dieses Metalles gefunden wurde.

Verbindungen des Strontiums.

Die Verbindungen des Strontiums zeigen die grösste Aehnlichkeit in Bezug auf Zusammensetzung und Eigenschaften mit denen des Baryums.

Strontium-
oxyd.

Strontiumoxyd: SrO , gewöhnlich Strontian geheissen, besitzt beinahe dieselben Eigenschaften und wird auf gleiche Weise dargestellt,

wie das Baryumoxyd. Es findet sich als solches ebenso wenig wie das Baryumoxyd in der Natur, wohl aber in Verbindung mit Schwefelsäure und Kohlensäure.

Strontiumsuperoxyd: SrO_2 , verhält sich ebenfalls vollkommen analog dem Baryumsuperoxyd. Strontiumsuperoxyd.

Strontium- oder Strontiansalze.

Kohlensaurer Strontian, Strontiumcarbonat: SrCO_3 , $\text{Sr} \begin{smallmatrix} \text{O}^{\text{IV}} \\ \text{O} \end{smallmatrix} \text{CO}$. Kohlensaurer Strontian.

Ist ein Mineral, welches, isomorph mit dem Aragonit und Witherit, in geraden rhombischen Säulen oder krystallinischen Massen von strahliger Textur vorkommt und Strontianit genannt wird. Er wurde zuerst bei Strontian in der schottischen Grafschaft Argyleshire aufgefunden. In Säuren löst er sich leicht und mit Brausen auf.

Schwefelsaurer Strontian, Strontiumsulfat: SrSO_4 , $\text{Sr} \begin{smallmatrix} \text{O}^{\text{VI}} \\ \text{O} \end{smallmatrix} \text{SO}_2$. Schwefelsaurer Strontian.

Er bildet das unter dem Namen Cölestin bekannte Mineral; es ist isomorph mit dem Schwerspath und kommt in besonders schönen rhombischen Säulen in Sicilien, häufig als Begleiter von gediegenem Schwefel, vor. Künstlich dargestellt ist es ein weisses, dem schwefelsauren Baryt sehr ähnliches Pulver, welches gleichfalls durch seine Schwerlöslichkeit ausgezeichnet ist. Doch löst Wasser etwas mehr schwefelsauren Strontian auf.

Salpetersaurer Strontian, Strontiumnitrat: $\text{Sr}(\text{NO}_3)_2$, $\text{Sr} \begin{smallmatrix} \text{O}^{\text{V}} \\ \text{NO}_2 \end{smallmatrix} \text{NO}_2$. Salpetersaurer Strontian.

Er bildet grosse, farblose, durchsichtige, in Wasser leicht lösliche Octaëder; bei niederer Temperatur aus Auflösungen sich ausscheidend, krystallisirt er in monoklinen Krystallen mit 4 Mol. Krystallwasser. Durch Zusatz von Salpetersäure wird er aus seiner wässerigen Lösung gefällt.

Der salpetersaure Strontian findet in der Feuerwerkerei zur Erzeugung von Rothfeuern Verwendung. Ein hierzu geeignetes Gemenge besteht aus: 56 Thln. Strontiannitrat, 24 Thln. Schwefelblumen und 20 Thln. Kaliumchlorat. Bezüglich Vorbereitung und Mengung der genannten Substanzen sind die S. 557 oben erwähnten Maassregeln zu beachten.

Chlorstrontium: SrCl_2 . Das wasserfreie ist dem wasserfreien Chlorbaryum ähnlich. Das krystallisirte bildet sehr leicht lösliche, an der Luft zerfliessliche Prismen; es enthält 6 Mol. Krystallwasser und ist mit dem krystallisirten Chlorcalcium isomorph. Es dient zur elektrolytischen Darstellung des Strontiums.

Erkennung der Strontiansalze. Ihr allgemeiner Charakter stimmt mit dem der Barytsalze überein. Wie diese werden sie aus ihren Erkennung der Strontiansalze.

Auflösungen durch Schwefelsäure und schwefelsaure Salze gefällt. Doch ist schwefelsaures Strontium wenigstens etwas in Wasser löslich, weshalb Gypswasser in den Strontianlösungen erst nach einiger Zeit, in Barytlösungen aber sofort einen Niederschlag hervorbringt. Durch Kieselfluorwasserstoffsäure sowie durch dichromsaures Kali werden aber nur die Barytsalze, nicht aber die Strontiansalze gefällt. Der Flamme des Weingeistes und der Gasflamme ertheilen die Strontiansalze eine schön purpurrothe Färbung. Das Flammenspectrum enthält mehrere charakteristische Linien, namentlich eine orangerothe α bei 46 der Scala, mehrere rothe, von welchen eine γ mit der Fraunhofer'schen C des Sonnenspectrums zusammenfällt und eine blaue δ (vergl. die Spectraltafel).

G l a s.

Bevor wir die Metalle der alkalischen Erden verlassen, ist es am Platze, das Wesentliche über die Natur und Zusammensetzung des Glases mitzutheilen. Das Glas ist ein amorphes, durch Schmelzen erzeugtes Gemenge zweier oder auch mehrerer kieselsaurer Verbindungen oder Silicate. Die allgemeinen Eigenschaften der verschiedenen Glassorten sind bekannt. Das reine Glas ist farblos, vollkommen durchsichtig, fest und spröde, erweicht erst bei Rothgluth und lässt sich in diesem Zustande durch Blasen, Ziehen, Drehen etc. leicht in beliebige Formen bringen; bei noch höherer Temperatur schmilzt es zu einer dicklichen Flüssigkeit und kann dann gegossen werden. In chemischer Hinsicht zeichnet es sich durch eine grosse Widerstandsfähigkeit aus: es wird durch Säuren und die meisten anderen Flüssigkeiten nicht oder doch nur wenig angegriffen. Alle diese Eigenschaften bedingen den hohen Werth des Glases in dem Leben der Culturvölker: es ist so unentbehrlich in dem gewöhnlichen Haushalte wie in der Technik, in der Physik und in der Chemie.

Bezüglich seiner Zusammensetzung können vier Hauptsorten von Glas unterschieden werden: 1) das Natronkalkglas, 2) das Kalikalkglas, 3) das Kalibleioxydglas und 4) das Thonerdekalkglas.

Natronkalk-
glas.

1. Das Natronkalkglas ist die am häufigsten zur Verwendung kommende und den meisten Zwecken dienende Glassorte. Aus ihm werden alle Sorten Tafelglas (Fensterglas, Spiegelglas) und alle dem gewöhnlichen Gebrauche unterliegenden Hohlgläser verfertigt. Auf dem Bruche geht seine Farbe ins Grünliche; es ist leichter schmelzbar als das Kalikalkglas, aber schwerer als das Kalibleiglas; sein specifisches Gewicht ist 2,4 bis 2,6. Bekannte Sorten desselben sind: das deutsche und französische Natronkalkglas und das englische oder Crownglas.

Kalikalk-
glas.

2. Das Kalikalkglas oder böhmische Glas zeichnet sich durch vollkommene Farblosigkeit, grosse Strengflüssigkeit und chemische Wider-

standsfähigkeit aus. Wegen dieser Eigenschaften findet es besonders zur Herstellung chemischer Geräthschaften, welche hohen Hitzegraden ausgesetzt werden, Verwendung.

3. Das Kalibleioxydglas oder Krystallglas besitzt ein hohes Kalibleioxydglas spezifisches Gewicht (3,1 bis 3,4), grosses Lichtbrechungsvermögen, schönen Klang und ist leicht schmelzbar; durch chemische Reagentien wird es leicht angegriffen. Wegen seines Verhaltens zum Lichte wird es hauptsächlich zu optischen Zwecken und zu Luxusgegenständen verarbeitet. Die bekanntesten Unterarten desselben sind: a) das Flintglas; es ist besonders reich an Bleioxyd und dient zur Herstellung von optischen Linsen; b) der Strass; er liefert das Material zur Herstellung künstlicher Edelsteine, welche, nach Art der Imitation, durch Zusatz gewisser anderer Metalloxyde ihre charakteristische Färbung erhalten.

4. Das Thonerdekalkglas oder Bouteillenglas ist die Thonerde- geringstwertigste Glassorte; sie enthält ausser den genannten Basen mitunter kalkglas. beträchtliche Mengen von Eisenoxyd- und oxydul, während der Kalk zum Theil durch Magnesia ersetzt ist.

Die Materialien zur Herstellung des Glases bilden den Glassatz, und dieser richtet sich in Bezug auf Mischungsverhältniss und Beschaffenheit selbstverständlich nach der Natur der herzustellenden Glassorte. Allen Glassätzen gemein ist die Kieselsäure; dieselbe wird in Form von Quarzsand, auch gewöhnlichem Sand, selten Bergkrystall, zugesetzt; häufig ersetzen gewisse Silicate, wie Feldspath, zum Theil die Kieselsäure. Der Kalk wird als kohlenaurer Kalk beigefügt; bei sehr reinen Glassorten wählt man Marmor oder Kalkspath, bei weniger reinen genügt Kreide oder gewöhnlicher Kalkstein. Kali findet in Form von Pottasche, Natron in Gestalt von Soda oder Glaubersalz Verwendung. Das Bleioxyd wird entweder als solches (Bleiglätte), in der Regel aber als Mennige zugesetzt.

Alle diese Materialien werden möglichst zerkleinert und dann scharf getrocknet; vor dem Verschmelzen erhalten sie noch einen Zusatz von Bruchglas. Das Verschmelzen geschieht in besonderen, von bestem, feuerfestem Thon gefertigten Glashäfen, die in eigens construirten Oefen, den Glasöfen, erhitzt werden. Das Chemische des Schmelzprocesses besteht darin, dass die Kohlensäure der Basen ausgetrieben und die der Beschaffenheit des Glassatzes entsprechenden Doppelsilicate gebildet werden. Hat man das Natron in Form von Glaubersalz zugesetzt, so muss dem Glassatze so viel Kohle beigefügt werden, dass die Schwefelsäure des Glaubersalzes zu schwefliger Säure reducirt wird; diese wird dann leicht durch die Kieselsäure ausgetrieben.

Will man ganz farblose Gläser erzielen, so müssen dem Glassatze Entfärbungsmittel. noch gewisse andere Stoffe, welche man als Entfärbungsmittel bezeichnet, beigegeben werden. Die Beigabe erfolgt in der Regel erst, nachdem die Glasmasse geschmolzen ist. Die Stoffe sind: arsenige Säure, Salpeter, Mennige und Braunstein. Die vier genannten

Verbindungen sind, wie wir wissen, reich an Sauerstoff und geneigt, diesen an oxydable Körper abzugeben; sie wirken also oxydirend und auf diese Eigenschaft ist ihr Entfärbungsvermögen zurückzuführen. Bei der überaus grossen Verbreitung des Eisens ist es nämlich ganz unmöglich, vollkommen eisenfreie Materialien zum Glassatze anzuwenden. Nun ertheilt Eisenoxydul dem Glase schon in geringer Menge die bekannte bouteillegrüne Färbung, Eisenoxyd aber bewirkt selbst in grösserer Menge eine gelbe Farbe, die wenig hervortritt. Durch Zusatz der Entfärbungsmittel bezweckt man also die Oxydation des Eisenoxyduls zu Eisenoxyd. Bezüglich des Entfärbungsvermögens des Braunsteins ist meist noch ein anderer Umstand maassgebend, der aber physikalischer Art ist. Das Mangansuperoxyd wird durch Sauerstoffabgabe in Manganoxydul übergeführt und dieses erzeugt ein violettes, amethystfarbiges Glas, welches mit dem Grün des Eisenoxydulglases sich zu farblosem Weiss ergängt. Die Wirkung des Braunsteins erklären wir somit mittelst der Theorie der complementären Farben.

Sprödigkeit
des Glases.

Das Glas ist spröde und zerspringt deshalb, wenn es ungleichmässig erwärmt wird, sehr leicht. Letztere Eigenschaft kann man zum grössten Theile beseitigen, wenn man das bearbeitete Glas recht langsam abkühlen lässt. Zu diesem Zwecke bringt man die erblasenen Glasgegenstände in einen Ofen (Kühlofen), der bis nahe zu der Temperatur erhitzt worden ist, bei welcher das Glas erweicht: in und mit diesem Kühlofen lässt man die Glasgegenstände erkalten. Warum rasch erkaltetes Glas so spröde ist, lässt sich leicht einsehen, wenn man seine physikalische Natur in das Auge fasst. Das Glas ist ein sehr schlechter Wärmeleiter; seine Erstarrung schreitet von aussen nach innen fort. Erstarren nun die äusseren Schichten so rasch, während die inneren noch ganz weich sind, so können diese beim Abkühlen sich nicht so zusammenziehen, als es ihnen eigenthümlich ist, oder, ihre kleinsten Theilchen können sich nicht so anordnen, als es dem Gesetz ihrer Zusammenziehung entspricht, denn daran werden sie durch die feste, äussere Wandung gehindert; sie gerathen somit in eine unnatürliche Spannung und diese ist die Ursache der Sprödigkeit. Man sieht ein, dass die letztere um so grösser sein muss, je dicker die Masse des Glases ist und je rascher die Erkaltung erfolgte. Dies ist auch thatsächlich der Fall, wie besonders auffällig die bekannten Glasthränen und die sogenannten Bologneser Fläschchen lehren. Erstere erhält man, wenn man geschmolzenes Glas aus einiger Höhe in kaltes Wasser tropfen lässt. Diese Glasthränen halten an ihrem dicken Ende ziemlich starke Hammerschläge aus, ohne zu zerspringen. Bricht man aber die dünne Spitze derselben ab, so zerfallen sie explosionsartig ihrer ganzen Masse nach zu Staub. Werden die Bologneser Fläschchen, deren dicke Wände rasch an der Luft abgekühlt worden sind, aber so, dass die innere Wand rascher erkaltete, als die äussere, durch ein kleines Kieselsteinchen, welches man in ihren Bauch hineinfallen lässt, nur oberflächlich geritzt, so zerfallen sie ebenfalls in

eine Unzahl von Stücken. Man kann sich vorstellen, dass die kleinsten Theilchen durch die rasche Erstarrung der Oberfläche gleichsam in ihrer Bewegung aufgehalten worden sind und dass sie diese nunmehr fortsetzen, wenn an einem Punkte die Ursache des Hindernisses, die feste Wand, weggenommen wird.

Das sogenannte Hartglas von de la Bastie, auf welches man an- Hartglas
fänglich grosse Hoffnungen gesetzt hatte, theilt in mancher Hinsicht die Eigenschaften der Glashrüen; es verträgt Stoss und Druck, selbst Temperaturwechsel sehr gut: es zerspringt aber sehr leicht, wenn es geritzt wird, wobei seine Splitter mit ziemlicher Gewalt umhergeschleudert werden; mitunter ist es vorgekommen, dass daraus gefertigte Gegenstände nach Jahre langem Gebrauch plötzlich und scheinbar ohne äussere Veranlassung zersprangen. Es wird erhalten, wenn man das noch rothglühende Glas in ein auf ungefähr 300^o erhitztes Bad von Oel oder Paraffin bringt und es darin langsam erkalten lässt.

Das Glas ist, wie bereits bemerkt, ein amorpher Körper. Unter gewissen Umständen kann es eine krystallinische Beschaffenheit annehmen; dann verliert es aber seine Durchsichtigkeit und wird weiss und porcellanartig. In diesem Zustande heisst es Reaumur'sches Porcellan und die Umwandlung bezeichnet der Techniker als Entglasen. Dasselbe erfolgt, wenn man das Glas einer längeren Erweichung unterwirft oder wenn man es, mit schlechten Wärmeleitern wie Asche und Sand umgeben, längere Zeit erhitzt und dann sehr langsam erkalten lässt. Manche Gläser, namentlich solche, deren Kieselsäuregehalt eine gewisse Grenze überschreitet, entglasen sehr leicht.

Das bekannte Milchglas, welches zu Lampenschirmen Verwendung findet, wird erhalten, indem man dem geschmolzenen Glase Knochenerde zusetzt. Email ist ein leichtflüssiges, bleihaltiges Glas, dessen Undurchsichtigkeit durch einen Zusatz von Zinnoxid bewerkstelligt worden ist.

Durch Zusatz von anderen Metalloxyden können dem Glase beliebige und mannigfaltige Färbungen in den verschiedenartigsten Abstufungen ertheilt werden. Rothe Gläser erzeugt man durch Kupferoxydul, Goldpurpur und Eisenoxyd, blaue durch Kobaltoxyd, violette und amethystfarbene durch Braunstein, grasgrüne durch Chromoxyd und Eisenoxydul, gelbe durch antimonsaures Kali, gelbgrüne durch Uranoxyd u. s. w. Durch geeignete Mischung werden die verschiedenen Abstufungen erhalten.

III. Metalle der Magnesiumgruppe.

Magnesium, Mg. Beryllium, Be. Zink, Zn. Cadmium. Zweiwertig.

Die Metalle dieser Gruppe zerfallen in zwei Unterabtheilungen, von denen die eine Magnesium und Beryllium, die andere Zink und Cadmium in sich begreift. Die beiden ersten haben niedrige Atom- und Volumgewichte, während die beiden anderen mit ziemlich hohen Volum- und Atomgewichten früher zu den sogenannten Schwermetallen gezählt wurden. Alle vier Metalle stimmen aber in dem Verhalten ihrer Verbindungen sehr nahe überein. Sie zersetzen Wasser bei gewöhnlicher Temperatur nicht, ihre Hydroxyde sind in Wasser unlöslich, ihre Carbonate und Chlorverbindungen leicht zersetzbar, ihre Sulfate leicht löslich (die Sulfate der Erdalkalimetalle sind schwer oder unlöslich) und von gleicher Krystallform (isomorph). Ihre Salze endlich bilden mit anderen Salzen analog zusammengesetzte Doppelsalze. Die Sulfide des Magnesiums und Berylliums sind löslich, jene des Zinks und Cadmiums unlöslich. Die Oxyde von Magnesium und Beryllium werden durch Kohle nicht reducirt, wohl aber jene des Zinks und Cadmiums.

M a g n e s i u m.

Symb. Mg. Atomgewicht = 24. Volumgew. 1,743. Zweiwertig.

Eigenschaf-
ten.

Das Magnesium ist ein silberweisses, ductiles und hämmerbares Metall von ausgezeichnetem Metallglanze. Es schmilzt bei einer dem Schmelzpunkte des Zinns nahe kommenden Temperatur und lässt sich in sehr hohen Hitzegraden, ähnlich dem Zink, destilliren. An der Luft erhitzt, entzündet es sich und verbrennt mit ausserordentlicher Lichtentwicklung zu Magnesiumoxyd. Ein Magnesiumdraht oder -band, in den Saum der Flamme der Bunsen'schen Gaslampe gehalten, brennt mit einer Flamme, die so leuchtend ist, dass sie vom Auge nicht ertragen werden kann. Es ist der Magnesiumdampf, welcher die Flamme erzeugt, während das durch die Verbrennung erzeugte Magnesiumoxyd zur Weissgluth gebracht wird und die Leuchtkraft bedingt (s. S. 391). Ein brennender Magnesiumdraht von 0,297 mm Durchmesser giebt so viel Licht aus, wie 74 Stearinkerzen, von denen fünf aufs Pfund gehen. Das Magnesiumlicht ist reich an chemisch wirkenden Strahlen und wird hierin von dem Sonnenlichte etwa nur um das Fünffache übertroffen; es wird deshalb angewendet, um vom Tageslicht abgeschlossene Oertlichkeiten, das Innere der Pyramiden, die Katakomben Roms, Bergwerke etc.,

photographisch aufzunehmen. Man bedient sich hierzu einer besonderen Lampe, in welcher durch einen Mechanismus das Magnesiumband in dem Maasse herausgeschoben wird, als es verbrennt.

Mit Chlor vereinigt sich das Magnesium gleichfalls unter Feuererscheinung. An trockener Luft verändert es sich kaum und ist überhaupt weniger oxydabel als die vorhergehenden Metalle; Wasser zersetzt es erst bei $+ 30^{\circ}$, aber nicht sehr energisch, erst bei $+ 100^{\circ}$ geht die Wasserstoffentwicklung lebhaft von statten. Auf Chlorwasserstoffsäure geworfen, entzündet es sich, indem es sich unter Wasserstoffentwicklung in Chlormagnesium verwandelt. Von verdünnten Säuren wird es oxydirt und aufgelöst.

Vorkommen. Das Magnesiummetall kommt als solches in der Natur nicht vor. Die wichtigsten seiner natürlich vorkommenden Verbindungen werden unten Erwähnung finden. Vorkommen.

Darstellung. Man erhält das Magnesium durch Zersetzung von Chlormagnesium durch Kalium und Natrium; besser und in grösserer Menge aber nach folgendem Verfahren: ein Gemenge von sechs Theilen Chlormagnesium, einem Theil geschmolzenem Chlornatrium-Chlorkalium und einem Theil gepulvertem Flussspath mischt man mit einem Theil Natrium in Stücken, trägt das Gemenge in einen glühenden irdenen Tiegel ein, erhitzt zuletzt stärker und rührt die Masse um. Nach dem Erkalten zerschlägt man den Tiegel und wäscht das zusammengeschmolzene reducirte Magnesium mit Wasser oder verdünnter Salmiaklösung rasch ab. Endlich gewinnt man es durch Elektrolyse von geschmolzenem Chlormagnesium nach einer von Bunsen angegebenen Methode. Darstellung.

Geschichtliches. Davy stellte die ersten Versuche zur Isolirung des Magnesiums an; rein wurde es aber erst von Liebig und Bussy erhalten. Bunsen ermittelte die Bedingungen seiner Reindarstellung auf elektrolytischem Wege (1852). Geschichtliches.

Verbindungen des Magnesiums.

Man kennt bisher nur eine Verbindung des Magnesiums mit Sauerstoff, das Magnesiumoxyd.

M a g n e s i u m o x y d.

Syn. Magnesia. Bittererde.

MgO .

Moleculargewicht = 40.

Es stellt ein sehr feines, weisses, voluminöses Pulver von 3,65 Volumgewicht dar, welches geschmack- und geruchlos und beinahe unlöslich in Wasser (ein Theil Magnesia braucht 50 000 Theil. Wasser zur Auf- Eigenschaften.

lösung) ist und erst in den höchsten Hitzegraden schmilzt. Auf feuchtes, geröthetes Lackmuspapier gelegt, reagirt es schwach alkalisch. Aus der Luft zieht es Kohlensäure an, indem es sich damit zu kohlensaurer Magnesia verbindet.

Ganz rein findet sich das Magnesiumoxyd in der Natur nicht; mit etwas Eisenoxydul bildet es das in Octaëdern krystallisirende und unter dem Namen Periklas bekannte Mineral.

Darstellung. Die *Magnesia usta* der Pharmakopöen ist durch Glühen von kohlensaurer Magnesia erhaltenes, gewöhnlich nicht ganz reines Magnesiumoxyd.

In der Heilkunde findet sie wegen ihres bedeutenden Absorptionsvermögens für Kohlensäure Anwendung; mit arseniger Säure bildet sie eine unlösliche Verbindung und dient deshalb als Gegengift gegen dieselbe. Wegen ihrer mild alkalischen Beschaffenheit ist sie wohl auch das beste Gegenmittel bei Vergiftungen mit mineralischen Säuren.

Magnesia-
hydrat.

Magnesiumhydroxyd, Magnesiahydrat, $\overset{\text{II}}{\text{Mg}}(\text{OH})_2$. Das Magnesiumoxyd erhitzt sich mit Wasser nicht, verbindet sich aber damit allmählich zu Magnesiahydrat, welches entweder ein weisses, leichtes, geschmack- und geruchloses Pulver oder eine halb durchsichtige, spröde Masse darstellt. Bei gelindem Erhitzen verliert es sein Wasser.

Darstellung.

Künstlich wird es erhalten durch Fällung eines löslichen Magnesiumsalzes mittelst Kalilauge oder Barytwasser oder durch directe Einwirkung von Wasser auf Magnesiumoxyd.

Im Mineralreiche findet es sich krystallisirt als Brucit in Krystallen des hexagonalen Systems.

Magnesium-, Magnesia- oder Bittererdesalze.

A. Sauerstoffsalze.

a) Nur eine Basis enthaltend. Die wichtigeren sind folgende:


Darstellung.

Kohlensaure Magnesia, Magnesiumcarbonat. Kohlensaure Bittererde: $\overset{\text{II}}{\text{Mg}}\text{CO}_3$, $\overset{\text{II}}{\text{Mg}}\overset{\text{O}}{\underset{\text{O}}{\text{C}}}\overset{\text{IV}}{\text{O}}\text{CO}$. Fällt man eine Auflösung von schwefelsaurer Magnesia durch kohlensaures Natron, so erhält man einen weissen Niederschlag von basisch kohlensaurer Magnesia oder besser ein Gemenge von kohlensaurer Magnesia und Magnesiahydrat, dessen Zusammensetzung von Concentration und Temperatur der Lösung, sowie von der Menge des Fällungsmittels abhängig ist. Wird die Fällung in der Kälte vorgenommen, so bleibt etwas doppeltkohlensaure Magnesia gelöst.

Magnesia
alba.

Die durch Fällung erzeugte basisch kohlensaure Magnesia ist unter dem Namen *Magnesia alba*, s. *carbonica* officinell und dient als säuretilgendes Mittel, sie kommt gewöhnlich in Formen gepresst in den Handel; zerrieben stellt sie ein feines, weisses, sehr leichtes Pulver dar.

Wird die *Magnesia alba* in Wasser suspendirt und Kohlensäure eingeleitet, so scheiden sich aus der abfiltrirten Lösung kleine Prismen von der Zusammensetzung $\text{MgCO}_3 + 3\text{H}_2\text{O}$ aus. Die Zusammensetzung der kohlensauren Magnesia der Apotheken entspricht gewöhnlich der Formel $3\text{MgCO}_3, \text{Mg}(\text{OH})_2$; sie kann bezogen werden auf 4 Mol. Magnesiumhydroxyd, worin 6 Atome Wasserstoff durch 3 Atome des zweibasischen Radicals der Kohlensäure vertreten sind:



Neutrale kohlensaure Magnesia ohne Krystallwasser findet sich in der Natur als das unter dem Namen **Magnesit** bekannte Mineral. Dasselbe bildet compacte, derbe Massen von weisser Farbe (dichter Magnesit) oder Krystalle des hexagonalen Systemes (Magnesitpath); in freier Kohlensäure aufgelöst, als sogenanntes Magnesiumbicarbonat, findet sich kohlensaure Magnesia in vielen Quellen und Mineralwassern. Es ist ferner ein Bestandtheil vieler pathologischer, im Thierorganismus sich bildender Concremente und des Harns der Herbivoren. Vorkommen.

Schwefelsaure Magnesia. (*Magnesia sulfurica*.) Magnesium-sulfat. Bittersalz. Schwefelsaure Bittererde: $\text{MgSO}_4 + 7\text{H}_2\text{O}, \overset{\text{u}}{\text{Mg}} \overset{\text{OVI}}{\text{O}} \text{SO}_2$ Schwefelsaure Magnesia.

+ $7\text{H}_2\text{O}$. Sie bildet wasserklare, farblose, gewöhnlich kleine Krystalle des rhombischen Systemes von ekelhaft bitter-salzigem Geschmacke, die in Wasser leicht löslich sind. Beim Erhitzen auf 150° verliert das Salz 6 Mol. Krystallwasser, das siebente Molekül aber erst bei einer Temperatur von 200° . Lässt man schwefelsaure Magnesia aus wässriger Lösung bei $+30^\circ$ krystallisiren, so erhält man es mit nur 6 Mol. Krystallwasser in Krystallen des monoklinen Systems. Unter Umständen kann es auch monokline Krystalle mit 7 Mol. Krystallwasser bilden und ist dann isomorph mit dem schwefelsauren Eisenoxydul.

Die sogenannten Bitterwasser zeichnen sich durch ihren vorwiegenden Gehalt an schwefelsaurer Magnesia aus. Die bekanntesten derartigen Mineralquellen sind die von Epsom in England (daher auch der Name Epsomer Salz), Saidschütz, Sedlitz und Püllna in Böhmen. Es findet sich ferner im Meerwasser und in der Mutterlauge der Salzsoolen. Manche der letzteren sind so reich an schwefelsaurer Magnesia, dass sie als künstliches Bitterwasser in den Handel gebracht und ärztlich angewendet werden. Derartige künstliche Bitterwasser sind

das Friedrichshaller und das Kissinger. Bittersalz wird im Grossen aus den Bitterwassern, natürlichen wie künstlichen, durch Abdampfen und Krystallisiren gewonnen. Auch durch Behandlung des Dolomits, einer aus Calcium- und Magnesiumcarbonat bestehenden Gesteinsart, mit Schwefelsäure kann schwefelsaures Magnesium gewonnen werden. Es bildet sich dabei schwefelsaurer Kalk, der sich als schwerlöslich abscheidet und schwefelsaure Magnesia, die gelöst bleibt, und durch Abdampfen krystallisirt erhalten werden kann. Ein Magnesiumsulfat mit 1 Mol. Krystallwasser kommt in den Stassfurter Salzlagern als Kieserit vor; mit schwefelsaurem Natron und 4 Mol. Krystallwasser, $\text{Na}_2\text{SO}_4 + \text{MgSO}_4 + 4\text{H}_2\text{O}$, bildet es den Astrakanit; der Kainit besteht aus Magnesiumsulfat und Chlorkalium mit 3 Mol. Krystallwasser. Auch die beiden letzten Mineralien sind den Stassfurter Salzlagern eigen.

Salpeter-
saure Mag-
nesia.

Salpetersaure Magnesia. Magnesiumnitrat, $\text{Mg}(\text{NO}_3)_2 + 6\text{H}_2\text{O}$,
 $\text{Mg} \begin{matrix} \text{O} \text{N} \\ \text{v} \quad \text{v} \\ \text{O} \text{N} \text{O}_2 \end{matrix} + 6\text{H}_2\text{O}$. Es krystallisirt in rhombischen Säulen und Nadeln und hat einen scharf bitteren Geschmack. Es ist so leicht in Wasser löslich, dass es an der Luft zerfliesst. Die Krystalle verlieren beim Erhitzen $\frac{5}{6}$ ihres Krystallwassers.

Es findet sich in manchen Brunnenwässern und in den Mutterlaugen, welche bei der Salpeterfabrikation (s. S. 491) erhalten werden. Künstlich kann es erhalten werden, indem Magnesiumcarbonat in Salpetersäure aufgelöst und die Lösung abgedampft wird.

Phosphor-
saure Mag-
nesia.

Phosphate der Magnesia. Neutrale phosphorsaure Magnesia, Trimagnesiumphosphat, $\text{Mg}_3(\text{PO}_4)_2$ oder $\text{Mg}_3\text{O}_6(\overset{\text{v}}{\text{P}}\text{O})_2$, ist neben Tricalciumphosphat in geringer Menge in den Knochen, ausserdem aber auch zuweilen in Pflanzenaschen enthalten. Es gleicht dem Tricalciumphosphat in Eigenschaften und Verhalten. **Einfach-saure phosphorsaure Magnesia.** Dimagnesiumphosphat, $\text{MgHPO}_4 + 7\text{H}_2\text{O}$, scheidet sich durch Fällung eines Magnesiumsalzes mit einfach-saurem phosphorsaurem Natron als amorpher, weisser Niederschlag ab. Aus verdünnten Lösungen der beiden Salze erfolgt die Fällung allmählich in Gestalt sechsseitiger Säulen und Nadeln, welche an der Luft sehr rasch verwittern. Dieses Salz ist wenig löslich in Wasser, aber leicht in Säuren, auch organischen. Kocht man es mit Wasser, so bildet sich das Trimagnesiumphosphat, welches sich abscheidet, während, wie es scheint, das zweifach-saure Salz, das Monomagnesiumphosphat, $\text{MgH}_4(\text{PO}_4)_2$, in Lösung geht. — Es ist ein Bestandtheil der Cerealien und gewisser Blasen- und Darmsteine.

Kieselsaure
Magnesia.

Kieselsaure Magnesia, Magnesiumsilicat, bildet mehrere wichtige Mineralien. Von diesen sind zu nennen: **Olivin**, Mg_2SiO_4 oder 2MgO ,

SiO_2 ; die Magnesia ist zum Theil durch Eisenoxydul vertrieben. **Serpentin**, $\text{Mg}_3\text{Si}_2\text{O}_7 + 2\text{H}_2\text{O}$ oder $3\text{MgO}, 2\text{SiO}_2 + 2\text{H}_2\text{O}$; die gemeine Varietät wird zu Reibschalen und vielen anderen gedrehten und geschnittenen Utensilien (Wärmsteinen, Vasen, Leuchtern etc.) verarbeitet. **Speckstein**, $\text{Mg}_3\text{H}_2\text{Si}_4\text{O}_{12}$ oder $3\text{MgO}, \text{H}_2\text{O}, 4\text{SiO}_2$; er findet mannigfache Verwendung, so zum Ausmachen der Flecken, als Putz- und Polirpulver, insbesondere aber zur Verfertigung von Gasbrennern. Varietäten desselben sind der Topfstein und der Talkschiefer. **Meerschäum**, $2\text{MgO}, 3\text{SiO}_2$, mit 2 und 4 Mol. Wasser vorkommend; seine Verwendung ist bekannt.

b) Zwei Basen enthaltend: Magnesium-Doppelsalze.

Die Magnesiumsalze haben eine ausgesprochene Neigung, sogenannte Doppelsalze zu bilden. Beispiele dafür haben wir schon in dem Kainit und Astrakanit kennen gelernt. Wir fügen als die wichtigsten noch hinzu:

Kohlensaure Kalk-Magnesia, $\text{MgCO}_3 + \text{CaCO}_3$. Findet sich in der Natur in stumpfen Rhomboëdern krystallisirt als Bitterspath, er ist der wesentliche Bestandtheil der unter dem Namen Dolomit bekannten Gesteinsart. Kohlen-saure Kalk-Magnesia.

Schwefelsaure Kali-Magnesia, $\text{MgK}_2(\text{SO}_4)_2 + 6\text{H}_2\text{O}$. Scheidet sich aus der abgedampften Mutterlauge des Meerwassers und der Salzsoolen, namentlich der Lüneburger, Schönebecker und Kissinger, in grossen, durchsichtigen und harten Krystallen des monoklinen Systemes aus. Es verliert beim Erhitzen auf 132° alles Krystallwasser. Schwefel-saure Kali-Magnesia.

Phosphorsaure Ammon-Magnesia. Dimagnesium - Ammoniumphosphat. Phosphorsaure Ammoniak - Magnesia, $\text{Mg}(\text{NH}_4)\text{PO}_4 + 6\text{H}_2\text{O}$. Sie stellt ein weisses, sandiges Krystallpulver oder durchscheinende grössere, quadratische, unregelmässig zugespitzte Prismen dar. In reinem Wasser ist sie sehr wenig, in ammoniakhaltigem fast ganz unlöslich. Durch Glühen verwandelt sie sich unter Austritt von Wasser und Ammoniak in pyrophosphorsaure Magnesia: Phosphor-saure Ammon-Magnesia.



Auf der Bildung dieses Salzes beruht die Entdeckung und quantitative Bestimmung der Magnesia in Lösungen. Versetzt man nämlich eine Lösung, welche Magnesiumsalze enthält, mit Salmiak und Ammoniak und hierauf mit einfach-saurem phosphorsaurem Natron, so scheidet sich sämtliche Magnesia als phosphorsaure Ammon-Magnesia in Gestalt eines krystallinischen Niederschlages aus. Wird derselbe nach seiner vollständigen Abscheidung auf einem Filter gesammelt, mit ammoniakhaltigem Wasser ausgewaschen, getrocknet und geglüht, so kann man aus dem Gewichte der so erhaltenen pyrophosphorsauren Magnesia den Magnesiumgehalt berechnen.

Phosphorsaure Ammoniak-Magnesia ist ein Bestandtheil gewisser Harnsteine und bildet sich bei dem Faulen des Harns als Sediment, hier in wohl ausgebildeten Krystallen, sowie auch beim Faulen anderer thierischer Flüssigkeiten. Es wird auch in Excrementen nicht selten gefunden, oder bildet sich durch Fäulniss aus denselben. So hat man sie in wohl ausgebildeten Krystallen mit 6 Mol. Krystallwasser im Guano, in vermoderter Erde aus Viehmist etc. gefunden und in dieser Form als Struvit und Guanit bezeichnet. Ihr Vorkommen in dem Thierkörper oder in den gefaulten Excrementen desselben erklärt sich, wenn man sich erinnert, dass die phosphorsaure Magnesia ein Bestandtheil der Getreidearten ist und dass durch Fäulniss stickstoffhaltiger Körper Ammoniak gebildet wird.

Magnesia-Doppelsilicate.

Magnesia-Doppelsilicate finden sich im Mineralreiche ziemlich häufig. Kieselsaure Kalk-Magnesia ist in verschiedenen Verhältnissen der wesentliche Bestandtheil der Augite und Amphibole; eine Varietät des letzteren ist der dem Chemiker nicht unwichtige Asbest. Auch der bereits erwähnte Olivin kann hierher gerechnet werden, weil seine Magnesia zum Theil durch Eisenoxydul ersetzt ist.

B. Haloidsalze des Magnesiums.

Chlormagnesium.

Chlormagnesium, $MgCl_2$. Es ist im wasserfreien Zustande eine weisse, durchscheinende, beim schwachen Glühen schmelzende und beim Erkalten krystallinisch erstarrende Masse, welche sich in Wasser sehr leicht und unter heftiger Erhitzung löst und aus der wässrigen Lösung beim Abdampfen nur schwierig in säulenförmigen, krystallwasserhaltigen Krystallen, $MgCl_2 + 6H_2O$, anschießt. Die Krystalle sind zerfliesslich, schmecken bitter und scharf, verlieren beim Erhitzen Salzsäure und Wasser und verwandeln sich in ein Gemenge von Magnesiumoxyd und Chlormagnesium. Diese Verbindung kann daher nicht unzersetzt durch Abdampfen seiner Lösungen wasserfrei gewonnen werden.

Vorkommen.

Chlormagnesium ist ein Bestandtheil des Meerwassers, der Salzsoolen, vieler Mineralquellen und ein häufiger Begleiter des Steinsalzes. Der Gehalt von Chlormagnesium bedingt das Feuchtwerden des Kochsalzes; reines Kochsalz ist nicht hygroskopisch.

Mit Chlorkalium verbunden bildet es den Carnallit, $KCl, MgCl_2 + 6H_2O$, mit Chlorcalcium den S. 550 erwähnten Tachyhydrit, endlich mit Magnesiumborat den Boracit, $2(3MgO, 4B_2O_3) + MgCl_2$. Genannte Mineralien kommen in den Stassfurter Salzlagern vor.

Darstellung.

Darstellung. Um trockenes Chlormagnesium, welches man zur elektrolytischen Abscheidung des Magnesiums benutzt, darzustellen, versetzt man die wässrige Lösung des Chlormagnesiums mit Salmiak, dampft zur Trockne ab und erhitzt den Rückstand zum Rothglühen.

Der Salmiak verflüchtigt sich und das Chlormagnesium bleibt als geschmolzene Masse zurück. Durch die Verflüchtigung des Salmiaks wird eine zu starke Erhitzung und damit die Dissociation des Chlormagnesiums vermieden.

Brom- und Jodmagnesium, deren allgemeiner Charakter jener des Chlormagnesiums ist, verdienen als Bestandtheile des Meerwassers, der Salzsoolen und gewisser jod- und bromhaltiger Mineralquellen Erwähnung. Brom- und Jodmagnesium.

Verbindungen des Magnesiums mit Schwefel und anderen Metalloiden.

Die Affinität des Magnesiums zum Schwefel ist geringer, als jene der bis jetzt abgehandelten Metalle; auch sind die betreffenden Verbindungen noch wenig studirt. Es giebt ein Magnesiumsulfid, MgS , Polysulfide des Magnesiums und ein Magnesiumhydrosulfid: $Mg(SH)_2$. Die Sulfide bilden sich durch directe Vereinigung der Elemente in höherer Temperatur, sowie beim Glühen von Magnesiumoxyd im Schwefelkohlenstoffdampfe und im Schwefelwasserstoffgasstrome. MgS zerfällt mit Wasser in Magnesiumhydrosulfid und entwickelt an feuchter Luft Schwefelwasserstoff. Magnesiumsulfid.

Durch Einwirkung von Stickstoffgas auf Magnesium in der Rothgluth bildet sich Stickstoffmagnesium (Magnesiumnitrid), Mg_3N_2 , als grünlichgelbe amorphe Masse, welche an feuchter Luft in Magnesiumoxyd und Ammoniak zerfällt und mit Wasser dieselbe Zersetzung unter sehr starker Wärmeentwicklung erleidet. Mit verdünnten Säuren liefert es Magnesium- und Ammoniums Salze. Durch Kohlensäure und Kohlenoxyd wird es in Magnesiumoxyd und Cyan verwandelt. Magnesiumnitrid.

Erkennung der Magnesiasalze. Die Magnesiasalze sind in Wasser theils löslich, theils unlöslich; die löslichen sind durch einen unangenehm bitteren Geschmack ausgezeichnet. Alle in Wasser unlöslichen Magnesiumsalze lösen sich, mit Ausnahme der Magnesiasilicate, in Salz- und Salpetersäure auf. Kali- und Natronlauge bringen in den Auflösungen der Magnesiasalze einen Niederschlag von Magnesiahydrat, kohlensaures Kali und kohlensaures Natron einen solchen von kohlensaurer Magnesia hervor; wird vorher der Lösung Chlorammonium zugesetzt, so werden diese Fällungen verhindert. Durch kohlensaures Ammon wird bei Gegenwart von Chlorammonium in nicht zu concentrirter Lösung gleichfalls kein Niederschlag bewirkt (Trennung von Kalk-, Baryt- und Strontiansalzen). Phosphorsaures Natron erzeugt in den mit Ammoniak und Salmiak versetzten Auflösungen einen weissen krystallinischen Niederschlag von phosphorsaurer Ammon-Magnesia (s. diese S. 569). Erkennung der Magnesiasalze.

Einer nicht leuchtenden Flamme ertheilen die Magnesiasalze keine Färbung.

Beryllium.

Symb. Be. Atomgewicht = 9,4. Zweiwertbig.

Das Beryllium ist ein zinkweisses, hämmerbares und ductiles Metall, welches etwas leichter wie Silber schmilzt, an der Luft unveränderlich ist und sich auch in Glühhitze nur oberflächlich oxydirt; das Wasser zersetzt es weder bei gewöhnlicher Temperatur noch beim Kochen, in Chlorgas erhitzt verbrennt es zu Chlorberyllium. Salzsäure, verdünnte Schwefelsäure und Natronlauge lösen es unter Wasserstoffentwicklung leicht auf; Salpetersäure dagegen greift es wenig an. Sein Volumgewicht ist 2,1.

In der Natur kommt es nur in Verbindung mit Sauerstoff in einigen selteneren Mineralien vor.

Es wurde zuerst von Wöhler und Bussy isolirt, 1854 aber von Debray nach der für die Reduction des Aluminiums in Anwendung gebrachten Methode in grösserem Maassstabe dargestellt.

Verbindungen des Berylliums.

Das Beryllium steht seinem chemischen Charakter nach dem Magnesium am nächsten, hat aber auch mit dem Aluminium mancherlei Analogien. Seine entschiedene Zweiwertbigkeit bedingt aber eine von der des dreiwertigen Aluminiums abweichende Zusammensetzung seiner Verbindungen.

Berylliumoxyd, Beryllerde, BeO , ist ein weisses, lockeres, der Magnesia sehr ähnliches Pulver, welches sich mit Wasser zu Berylliumhydroxyd, $\text{Be}(\text{OH})_2$, und mit Säuren zu den Berylliumsalzen vereinigt.

Schwefelsaures Beryllium, BeSO_4 , ist in Wasser löslich und krystallisirbar, giebt mit schwefelsaurem Kali ein Doppelsalz: K_2SO_4 , $\text{BeSO}_4 + 3\text{H}_2\text{O}$, welches aber nur schwierig krystallisirt zu erhalten ist.

Chlorberyllium, BeCl_2 , sublimirbare, farblose, glänzende Nadeln, die an der Luft zerfliessen; es bildet sich durch directe Vereinigung von Chlor mit Beryllium, wird aber zweckmässig wie Aluminiumchlorid (s. dieses) dargestellt.

Berylliumverbindungen sind ferner folgende Mineralien: 1. Chrysoberyll, ein Beryllium-Aluminat: $\text{BeO}, \text{Al}_2\text{O}_3$, von verschiedener Färbung, grünlichweiss bis smaragdgrün; die schönfarbigen und durchsichtigen Varietäten liefern einen ziemlich geschätzten Edelstein. 2. Phenakit: $2\text{BeO}, \text{SiO}_2$, kieselsaure Beryllerde. 3. Beryll: $3\text{BeO}, \text{Al}_2\text{O}_3, 6\text{SiO}_2$, ein Doppelsilicat von kieselsaurer Thonerde-Berylliumoxyd. Man unterscheidet Beryll und Smaragd; der letztere ist be-

Beryllium-
oxyd.

Beryllium-
sulfat.

Chlorberyl-
lium.

kanntlich ein sehr geschätzter Edelstein. Die bläulichgrünen bis blauen Varietäten des edlen Beryll werden gewöhnlich als Aquamarin bezeichnet. 4. Euklas ist wasserhaltiges kieselsaures Thonerde-Beryllxyd.

Erkennung der Berylliumsalze; die löslichen haben einen zusammenziehenden, süßlichen Geschmack und reagiren sauer. Kali- und Natronlauge fällen daraus Berylliumhydroxyd, das im Ueberschusse des Fällungsmittels sich auflöst, aber beim Kochen der alkalischen Lösung sich wieder abscheidet. Durch kohlen-saures Ammon wird kohlen-saures Beryllium gefällt, das sich gleichfalls in einem Ueberschusse dieses Fällungsmittels löst. Dieses Verhalten wird gewöhnlich benutzt, um Beryllxyd von Thonerde zu trennen. Erkennung.

Z i n k.

Symb. Zn. Atomgewicht = 65,0. Volumgewicht 6,8. Zweiwertbig.

Das Zink besitzt eine bläulichweisse Farbe und vollkommenen Metallglanz, hat ein grossblättriges, krystallinisches Gefüge und ist in gewöhnlicher Temperatur ziemlich spröde; wird es über 100⁰ erhitzt, so wird es so geschmeidig, dass es sich zu Blechen auswalzen und zu Drähten ausziehen lässt. Bei 200⁰ wird es aber wieder so spröde, dass es sich pulvern lässt. Bis auf 360⁰ erhitzt, schmilzt es und in der Weissglühhitze verwandelt es sich in Dampf, ist also destillirbar. An der Luft verliert es seinen Metallglanz und wird grau, indem es sich oberflächlich oxydirt. Wird es an der Luft bis nahe an seinen Siedepunkt erhitzt, so verbrennt es mit weissem Lichte zu Zinkoxyd. Bei gewöhnlicher Temperatur zersetzt es das Wasser nicht, wohl aber in höherer. In verdünnten Säuren ist es unter Wasserstoffentwicklung auflöslich; dasselbe findet in heisser Kalilauge, namentlich bei Gegenwart von Eisen, statt. Das Eisen wirkt hier dadurch, dass es mit dem Zink eine einfache Kette bildet, in welcher letzteres sich elektropositiv verhält. Das Zink legirt sich mit den meisten Metallen sehr leicht und bildet viele wichtige, technisch angewandte Legirungen, so das Neusilber, Messing etc., von welchen später die Rede sein wird. Eigenschaft-
ten.

Das im Handel vorkommende Zink ist nie vollkommen rein; es enthält meist Blei, Kupfer, Eisen, namentlich aber Arsen. Um es von letzterem zu befreien, muss es entweder einer wiederholten Destillation unterworfen werden, wobei die zuerst übergelassenen Mengen, welche das flüchtigere Arsen enthalten, beseitigt werden. Oder man trägt in schmelzendes Zink Salpeter ein; dadurch wird das Arsen zu Arsensäure oxydirt, freilich auch eine nicht unbeträchtliche Menge Zink zu Zinkoxyd.

Vorkommen. Gediogenes Zink findet sich in der Natur nicht. Die wichtigsten Zinkerze sind: 1. Die Zinkblende (Schwefelzink), ZnS , Vorkom-
men.
2. Der edle Galmei oder Zinkspath (kohlen-saures Zinkoxyd), $ZnCO_3$.

3. Der gemeine Galmei oder das Kieselzinkerz, kieselsaures Zinkoxyd. $2 \text{ZnO}, \text{SiO}_2 + \text{H}_2\text{O}$.

Gewinnung.

Gewinnung. Die Darstellung geschieht im Grossen durch den Hüttenbetrieb. Die Erze werden zuerst geröstet, wodurch die Kohlensäure aus dem Zinkspath ausgetrieben und die Zinkblende in Zinkoxyd verwandelt wird. Die gerösteten Erze werden gepulvert, mit Kohle gemischt und in der Glühhitze reducirt, wobei das Zink in Dampf verwandelt wird und destillirt. Bei der belgischen Methode bedient man sich zur Reduction cylindrischer Thonröhren *a*, Fig. 205, deren eines Ende geschlossen ist; in das offene Ende wird eine conische Röhre *b* eingekittet, welche als Vorlage dient. Sobald die Reduction und Destillation des Zinks beginnt, wird eine zweite conische Röhre *c* von Eisen angefügt. Hat sich eine entsprechende Menge Zink in *b* angesammelt, so nimmt man die äussere Vorlage ab und lässt das Zink aus *b* ausfliessen.

Bei der schlesischen Methode benutzt man muffelähnliche Destillationsgefässe, *M*, Fig. 206, welche zwei Oeffnungen besitzen; die eine

Fig. 205.

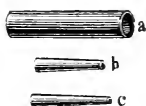



Fig. 206.



dient zur Aufnahme des knieförmigen Vorstosses, die andere zur Einführung der Charge und der Entfernung der Destillationsrückstände; während des Processes wird die letztere durch einen Thonpfropfen geschlossen. Das reducirt und destillirende Zink tröpfelt aus dem Vorstosse ab und wird in den darunter befindlichen Räumen aufgefangen.

Geschichtliches.

Geschichtliches. Der Galmei war schon den Griechen als zur Bereitung des Messings dienend bekannt und wurde von ihnen als *Kadmia* bezeichnet. Das erste metallische Zink scheint aus China nach Europa gekommen zu sein. In Europa wird es erst seit dem 18. Jahrhundert dargestellt.

Verbindungen des Zinks mit Sauerstoff.

Es ist nur ein einziges Oxyd des Zinks bekannt, das

Zinkoxyd.

ZnO . Moleculargewicht: 81,0.

Eigenschaften.

Das Zinkoxyd bildet ein weisses, lockeres, bei jedesmaligem Erhitzen gelb werdendes Pulver, welches unlöslich in Wasser, löslich in Säuren

ist und damit Salze bildet; in starker Weissglühhitze verflüchtigt es sich. Es ist durch Kohle, nicht aber durch Wasserstoff reducirbar.

Man stellt es durch Erhitzen des Metalles an der Luft dar. Das Darstellung.
 durch Verbrennen des Zinks erhaltene Oxyd hiessen die Alchemisten *Lana philosophica*, seiner wolligen Beschaffenheit wegen; die ältere pharmaceutische Benennung ist *Flores Zinci*, die jetzt gebräuchliche *Zincum oxydatum*. Für medicinische Zwecke bereitet man Zinkoxyd, indem man schwefelsaures Zink durch kohlenensaures Natron fällt und den erhaltenen Niederschlag von kohlensaurem Zink glüht. Auch durch Glühen des salpetersauren Zinks kann es erhalten werden. Für technische Zwecke wird es fabrikmässig dargestellt und kommt dann unter dem Namen Zinkweiss in den Handel. Das Zinkweiss findet als Oelfarbe Verwendung; es deckt mindestens ebenso gut wie das Bleiweiss und empfiehlt sich ausserdem durch die Eigenschaft, durch schwefelwasserstoffhaltige Ausdünstungen nicht geschwärzt zu werden und für die Arbeiter nicht so gesundheitsgefährlich zu sein wie jenes.

Anwendung.

In der Heilkunde dient es als krampfstillendes Mittel, namentlich bei Krämpfen des kindlichen Alters. Aeusserlich angewendet, wirkt es austrocknend und ist ein Bestandtheil des *Unguentum Zinci*.

Zinkoxydhydrat (Zinkhydroxyd), $Zn(OH)_2$, wird als ein weisser, gallertartiger Niederschlag durch Fällung eines Zinksalzes mit Kalilauge erhalten. Derselbe löst sich in einem Ueberschusse des Fällungsmittels wieder auf und verhält sich in dieser Hinsicht wie die Thonerde, und ist dieser überhaupt dadurch ähnlich, dass es sich gegen starke Säuren basisch oder elektropositiv, gegen starke Basen aber wie eine Säure oder elektronegativ verhält.

Z i n k s a l z e .

A. Sauerstoffsalze. Die wichtigsten sind:

Schwefelsaures Zink. Zinksulfat (*Zincum sulfuricum*). Zink- Eigenschaf-
 vitriol, $ZnSO_4 + 7H_2O$, $Zn \overset{II}{O} \overset{VI}{O} SO_2 + 7H_2O$. Es bildet grosse, durchsichtige, glasglänzende Krystalle des rhombischen Systems von der Form des Bittersalzes. 6 Mol. des Krystallwassers entweichen schon bei einer Temperatur von wenig mehr wie 100° , bei höherer Temperatur entweicht auch das letzte. Das Salz schmilzt beim Erhitzen in seinem Krystallwasser und ist in Wasser leicht löslich, lässt man es aus dieser Lösung bei $+30^\circ$ krystallisiren, so erhält man ein Salz mit 6 Mol. Krystallwasser, welches isomorph mit dem monoklinen Magnesiumsulfat (s. S. 567) ist.

Es findet sich in der Natur zuweilen als secundäres Erzeugniss Vorkom-
 und ist dann durch Oxydation von Zinkblende entstanden. Es bildet men.
 sich beim Auflösen von Zink in verdünnter Schwefelsäure und wird in

den Laboratorien aus den Rückständen von der Wasserstoffentwicklung dargestellt. Aber wegen seiner Anwendung in der Medicin, Kattundruckerei etc. wird es fabrikmässig durch Rösten der Zinkblende, welche durch das Erhitzen an der Luft zu Zinkvitriol oxydirt werden kann, dargestellt. Die gerösteten Massen werden ausgelaugt und die erhaltenen Lösungen durch Eindampfen zur Krystallisation befördert.

Anwen-
dung.

Zincum sulfuricum kommt meist äusserlich, bei Entzündungen der Conjunctiva, Blennorrhöen der Genitalorgane etc., zur Anwendung. Innerlich wirkt es in kleinen Gaben tonisch und adstringirend, in grösseren brechenenerregend.

Zinkcarbo-
nat.

Kohlensaures Zink. Zinkcarbonat, $ZnCO_3$, bildet, wie bereits erwähnt, eines der wichtigsten Zinkerze, den Zinkspath oder Galmei. Dieses Mineral kommt entweder derb, oder in glasglänzenden, weissen oder weissgrauen Rhomboëdern, isomorph mit Magnesit und Kalkspath, vor.

Künstlich erhält man kohlensaures Zink durch Fällung eines Zinksalzes mit kohlensaurem Natron als weissen Niederschlag, der aber kein neutrales kohlensaures Zink, sondern, ähnlich der kohlensauren Magnesia, s. S. 566, basisch kohlensaures Zink von wechselnder Zusammensetzung ist. Ein basisches Zinkcarbonat von der Zusammensetzung $ZnCO_3, 2Zn(OH)_2$ kommt als Mineral unter dem Namen Zinkblüthe vor.

Die Zinksalze bilden ebenso wie die Magnesium- und Berylliumsalze gern Doppelsalze; so verbindet sich das schwefelsaure Zink mit dem schwefelsauren Kali zu dem Salze: $ZnK_2(SO_4)_2 + 6H_2O$, welches in grossen, wohlausgebildeten Krystallen anschiesst.

B. Haloidsalze.

Chlorzink.

Chlorzink (*Zincum chloratum*), $ZnCl_2$. Es ist in wasserfreiem Zustande eine weissgraue, hell durchsichtige, leicht schmelzbare, in starker Glühhitze flüchtige und sublimirbare Masse, welche an der Luft zerfliesst und sich in allen Verhältnissen in Wasser auflöst. Die wässrige Lösung schmeckt brennend und ekelregend und wirkt im concentrirten Zustande ätzend. Auch in Alkohol ist es löslich. Aus der wässrigen Lösung krystallisirt es nur schwierig mit Krystallwasser.

Wasserfrei erhält man es durch Verbrennen von Zink im Chlorgas, sowie beim Glühen eines Gemenges von schwefelsaurem Zink und Chlorcalcium im Verhältniss ihrer Moleculargewichte; im wasserhaltigen Zustande durch Auflösen von Zink in Chlorwasserstoffsäure und Abdampfen der Lösung.

Es wird in der Medicin als Aetzmittel, ausserdem zur Conservirung anatomischer Präparate angewendet. Auch in der Färberei und zur Conservirung von Hölzern, z. B. Eisenbahnschwellen, hat es Anwendung gefunden.

Mit Brom und Jod verbindet sich das Zink gleichfalls beim Erhitzen direct und bildet Brom- beziehentlich Jodzink: $Zn Br_2$ und $Zn J_2$.

Verbindungen des Zinks mit Schwefel.

Es ist nur eine einzige Verbindung des Zinks mit Schwefel bekannt:

Schwefelzink. Das Schwefelzink erhält man durch Fällung einer Zinksalzlösung mittelst Schwefelammonium als weissen, beim Trocknen etwas gelblich werdenden Niederschlag. Dieselbe Verbindung kann durch Reduction des schwefelsauren Zinks mit Kohle erhalten werden. schwieriger durch Erhitzen von Zinkoxyd mit Schwefelblumen.

Es findet sich in der Natur als eines der wichtigsten Zinkerze, als Zinkblende. Dieselbe bildet meist Aggregate von Krystallen des tesseralen Systems, die entweder blassgelb und durchsichtig, meist aber roth, braun bis schwarz gefärbt sind; sie findet sich auf Erzgängen und Lagerstätten in älteren Gebirgsmassen, von Eisenkies, Kupferkies, Bleiglanz, Quarz und Kalkspath begleitet, vor. Auch ein in hexagonalen Krystallen auftretendes Schwefelzink wurde als Mineral aufgefunden und Wurtzit genannt. Die Zinkblende oxydirt beim Erhitzen an der Luft nur langsam und ist in concentrirter Salpetersäure unter Hinterlassung von Schwefel löslich.

Erkennung der Zinksalze. Die Zinksalze sind theils in Wasser, theils in Säuren löslich und röthen in wässriger Lösung Lackmus. Kali- und Natronlauge fällen aus den Lösungen der Zinksalze weisses Zinkhydroxyd, das im Ueberschusse des Fällungsmittels leicht löslich ist. Schwefelammonium erzeugt einen weissen Niederschlag von Schwefelzink, der sich in verdünnten Säuren unter Schwefelwasserstoffentwicklung auflöst. Uebersättigt man die so erhaltene Lösung mit Natronlauge, so werden diejenigen Metalle, welche aus ihren Lösungen gleichfalls durch Schwefelammonium gefällt werden, in Form von Hydroxyden ausgeschieden, während Zinkhydroxyd in Lösung geht und durch Einleiten von Schwefelwasserstoff wiederum als Schwefelzink niedergeschlagen werden kann. Auf diese Weise kann Zink von Eisen, Mangan, Nickel, Kobalt u. s. w. unterschieden und getrennt werden. — Werden Zinkoxyd oder Zinksalz mit salpetersaurer Kobaltlösung befeuchtet und dann vor dem Löthrohre geglüht, so erhält man eine schön grün gefärbte, ungeschmolzene Masse.

C a d m i u m.

Symb. Cd. Atomgewicht = 112. Volungewicht des starren 8,7. Zweiwertlig.

Eigenschaf-
ten.

Die Eigenschaften des Cadmiums sind denen des Zinks so ähnlich, dass es genügen wird, nur die unterscheidenden Merkmale hervorzuheben. Das Cadmium ist schwerer als Zink, mehr rein weiss, auch in der Kälte vollkommen geschmeidig, leichter schmelzbar und auch leichter destillirbar als Zink. An der Luft erhitzt verbrennt es zu braunem Oxyd. Ohne Erwärmung oxydirt es sich an der Luft nicht merklich.

Vorkom-
men.

Es ist ein sehr selten vorkommendes Metall; gediegen findet es sich gar nicht, sondern meist als Oxyd und dann als Beimengung gewisser Zinkerze (Schlesien, Derbyshire), auch als Schwefelcadmium in vielen Zinkblenden und als selbständiges Mineral, Greenockit genannt.

Gewinnung.

Das Cadmium wird als Nebenproduct bei dem Zinkhüttenbetriebe gewonnen, namentlich erhält man es aus den schlesischen Zinkerzen. Da das Cadmium flüchtiger ist als das Zink, so enthalten die ersten, durch Reduction und Destillation gewonnenen Antheile von Zink fast sämtliches Cadmium; durch wiederholte Destillation derselben kann das Cadmium ziemlich rein dargestellt werden. Oder man löst das cadmiumhaltige Zink in Salzsäure auf und hängt in die Lösung Zinkplatten, wodurch das Cadmium als Metall ausgefällt wird.

Das Volungewicht des Cadmiumdampfes haben Deville und Troost = 3,94, welches wir berechnet zu 3,88 annehmen. Um hieraus das Moleculargewicht zu erhalten, ist letztere Zahl mit dem Factor 28,87 (s. S. 432) zu multipliciren. Wir erhalten: $3,88 \cdot 28,87 = 112,0$, während wir nach den auf S. 431 entwickelten Principien eine noch einmal so grosse Zahl, nämlich 224, hätten erhalten sollen. Denn $112 = 1$ Atom Cadmium, und $224 = 1$ Mol. Cadmium Cd_2 wäre zu erwarten gewesen. Damit bildet das Cadmium einen Fall, welcher es ausserhalb der heutigen Moleculartheorie stellt, oder, besser ausgedrückt, die Principien unserer heutigen Moleculartheorie erweisen sich als nicht umfassend genug, um alle darunter zu subsumirenden Thatsachen widerspruchslos abzuleiten. Um den Widerspruch zwischen Theorie und Thatsache zu beseitigen, haben die meisten Chemiker angenommen, dass das Cadmium, indem es verdampfe, nicht Molecüle bilde, sondern sich in Atome auflöse, oder, dass 1 Vol. Cadmiumdampf nicht = n Molecülen, sondern = n Atomen zu setzen sei. Man sieht aber leicht ein, dass, so lange dieser Ausnahmefall nicht durch einen zureichenden, aus dem übrigen Verhalten des Cadmiums geschöpften Grund erklärt wird, die Schwierigkeit nur umgangen, nicht aber gehoben ist. Wie die Sache dermalen liegt, bleibt für den exacten Forscher nur ein Ausweg übrig, nämlich anzuerkennen, dass vermitteltst unserer heutigen Mole-

culartheorie nicht alle daraus zu erklärenden Thatsachen erklärt werden können. Zu diesem Bekenntniss sind wir um so mehr gezwungen, als, wie wir sehen werden, bei dem Quecksilber ein vollkommen analoger Fall vorliegt.

Geschichtliches. Es wurde gleichzeitig 1818 von Stromeyer und Hermann und einigen anderen Chemikern entdeckt. Ersterer studirte seine chemische Natur genauer und gab ihm den Namen Cadmium, weil es sich hauptsächlich in der *cadmia fornacum*, dem Ofenbruche, vorfindet. Geschichtliches.

Verbindungen des Cadmiums.

Auch in seinen Verbindungen zeigt das Cadmium mit dem Zink grosse Analogie, daher wir uns bei der Schilderung derselben ebenfalls mehr auf das Differentielle beschränken wollen.

Cadmiumoxyd: CdO , ist ein braunes, unschmelzbares und feuerbeständiges Pulver, sein Hydroxyd: Cd(OH)_2 aber ist weiss; beide sind in Säuren leicht löslich.

Schwefelsaures Cadmium: CdSO_4 , krystallisirt mit 4 Mol. Krystallwasser leicht und in grossen Krystallen.

Schwefelcadmium: CdS , kommt im Mineralreiche als Greenockit vor, ein sehr seltenes Mineral, welches hexagonale, durchsichtige, diamantglänzende, gelbe bis orangerothe Krystalle bildet, die doppelte Strahlenbrechung zeigen und isomorph mit dem Wurtzit (S. 577) sind. Seine Hauptfundorte sind Bishopton und Kilpatrik in Schottland. Künstlich erhält man Greenockit in hexagonalen Prismen durch Zusammenschmelzen eines Gemenges gleicher Theile von schwefelsaurem Cadmium, Flussspath und Schwefelbaryum. Behandelt man schwefelsaures Zink auf dieselbe Weise, so erhält man Schwefelzink in der Form des Wurtzit. — Durch Fällung einer Cadmiumsalzauflösung mit Schwefelwasserstoff erhält man Schwefelcadmium in Gestalt eines prächtig gelben Niederschlages, der eine sehr haltbare Farbe darstellt und in der Malerei auch Verwendung findet.

Erkennung der Cadmiumsalze. Dieselben sind farblos, zum Theil Erkennung. in Wasser löslich und werden beim Glühen zersetzt; die in Wasser löslichen röthen Lackmus und aus den Auflösungen reducirt Zink metallisches Cadmium. Kaustisches Kali oder Natron fällen daraus Cadmiumhydroxyd, welches im Ueberschusse des Fällungsmittels unlöslich ist (Unterscheidung von Zinksalzen), dagegen löst sich das gefällte Hydroxyd in Ammoniak leicht und vollständig wieder auf. Durch Schwefelwasserstoff wird aus den sauren Lösungen der Cadmiumsalze sehr schön gelbes Schwefelcadmium gefällt, welches in Schwefelammonium und Schwefelalkalien nicht löslich ist und durch dieses Verhalten leicht

von den ähnlich gefärbten Sulfiden des Arsens, Zinns und Antimons unterschieden werden kann.

Legirungen
des
Cadmiums.

Legirungen des Cadmiums. Eine Legirung von Cadmium mit Quecksilber hat in der Zahnheilkunde als Masse zum Plombiren der Zähne Anwendung gefunden. Legirungen von 2 Thln. Cadmium, 1 Thl. Blei und 4 Thln. Zinn (Wood'sche Legirung) sind sehr leicht schmelzbar.

IV. Metalle der Aluminiumgruppe.

Aluminium, Indium, Gallium.

Diese Metalle besitzen eine schöne bläulichweisse Farbe und einen Metallglanz, der durch den Einfluss der atmosphärischen Luft keine Veränderung erleidet; von Wasser werden sie weder bei gewöhnlicher Temperatur noch bei Kochhitze angegriffen, von Chlorwasserstoffsäure werden sie unter lebhafter Wasserstoffentwicklung aufgelöst. Mit Sauerstoff bilden sie Sesquioxyde von schwach elektropositivem Charakter. Ihre Sulfate vereinigen sich mit den neutralen schwefelsauren Alkalien zu Doppelsalzen, die in wohl ausgebildeten Octaëdern krystallisiren und 12 Mol. Krystallwasser enthalten. Sie sind durchgehends dreiwertig.

A l u m i n i u m.

Symb. Al. Atomgewicht = 27. Volumgewicht = 2,56. Dreiwertig.

Eigenschaf-
ten.


Das Aluminium ist ein silberweisses Metall mit etwas bläulichem Scheine, hat starken Metallglanz und schönen Klang. Es ist so ductil und hämmerbar, dass es hierin dem Gold und Silber am nächsten steht: es lässt sich zu den feinsten Drähten ausziehen, zu den dünnsten Blechen und Blättern (Blattaluminium) aushämmern und walzen; ein Stück Blattaluminium von 16 Quadratzoll Grösse wiegt nur 0,016 g. Das Aluminium besitzt etwa die Härte des reinen Silbers, lässt sich feilen und wird durch Hämmern elastischer. Sein Volumgewicht = 2,56 wird durch Hämmern auf 2,67 erhöht. Die Elektrizität leitet es achtmal besser als Eisen. Es schmilzt in der Rothglühhitze etwas leichter als Silber und erstarrt beim Erkalten krystallinisch.

Unsere bisherigen Erfahrungen haben uns gewöhnt zu erwarten, dass Metalle von geringem Volumgewicht sich durch starke, leicht in Thätigkeit tretende Affinitäten auszeichnen. Dies ist aber beim Aluminium nicht der Fall; in compactem Zustande oxydirt es sich an der Luft weder bei gewöhnlicher Temperatur, noch beim Glühen, ja selbst

im Sauerstoffgase oxydirt. es sich dann nur oberflächlich. In der Form von Blattaluminium dagegen verbrennt es beim Erhitzen im Sauerstoffgase mit blendender Lichterscheinung. Auch feiner Aluminiumdraht verbrennt in der Gasflamme. Im compacten Zustande zersetzt es das Wasser selbst nicht bei Glühhitze; im fein vertheilten Zustande, in Form von Pulver oder in Gestalt von Blattaluminium zersetzt es dasselbe bei 100°, wengleich sehr langsam. Von verdünnten Säuren wird es nur wenig angegriffen, mit Ausnahme der Chlorwasserstoffsäure, in welcher es sich leicht unter Wasserstoffentwicklung auflöst. Auch in concentrirter Salpetersäure löst es sich allmählich auf. In kaustischen Alkalien ist es leicht unter Wasserstoffentwicklung auflöslich.

Vorkommen. Das Aluminium findet sich als solches in gediegenem Zustande in der Natur nicht, wohl aber sind grosse Mengen im Mineralreiche in Verbindung mit Sauerstoff als sogenannte Thonerde vorhanden.

Darstellung. Man erhält das Aluminium durch Zersetzung seiner Chlorverbindung: des Chloraluminiums, durch Kalium oder Natrium in der Glühhitze. Man erhält es auf diese Weise als graues Metallpulver, welches unter dem Polirstahl Metallglanz annimmt. Um es im compacten Zustande darzustellen, schlägt man folgendes Verfahren ein: Man bringt in eine weite Glasröhre Chloraluminium, führt auf mehreren Porcellanschiffchen trockenes Natrium in dieselbe ein, und leitet trockenes Wasserstoffgas durch. Hierauf erwärmt man die Röhre und verstärkt die Hitze bis zur Verflüchtigung des Chloraluminiums, wobei die Dämpfe desselben über das geschmolzene Natrium streichen. Es findet nun die Umsetzung in Chlornatrium und Aluminium alsbald statt. Nach beendeter Zersetzung nimmt man die Porcellanschiffchen aus der Röhre, bringt sie in eine Porcellanröhre und erhitzt sie darin zum starken Rothglühen, während abermals trockenes Wasserstoffgas darüber geleitet wird. Hierbei verflüchtigt sich unzersetztes Chloraluminium und Chloraluminium-Chlornatrium, während das metallische Aluminium als geschmolzener Metallregulus zurückbleibt, den man durch Abwaschen mit Wasser von Chlornatrium befreit. Der Vorgang entspricht der Formelgleichung:



Doch ist diese Methode umständlich und wenig ergiebig; zweckmässiger ist folgende: Man schmilzt ein Gemenge von 2 Thln. Chloraluminium-Chlornatrium, 1 Thl. Kochsalz und 1 Thl. Kryolith zusammen, pulverisirt es nach dem Erkalten und reducirt je 10 Thle. desselben mit je 1 Thl. Natrium in einem hessischen Schmelztiegel, den man in einem Windofen rasch zum Glühen bringt. Auch durch Zusammenschmelzen von Kryolith (Fluoraluminium, Fluornatrium) mit Natrium, dem man als Flussmittel ein Gemenge von Chlornatrium und Chlorkalium zusetzt, sowie durch Reduction von reinem Fluoraluminium

mittelst Natriums, endlich auf elektrolytischem Wege kann man Aluminium darstellen. Es wird gegenwärtig auch fabrikmässig erzeugt.

Verwendung.

Das Aluminium wird zu Schmucksachen, Dosen, Montirungen für Operngläser, Essgeräthen (Löffeln, Gabeln, Bechern) u. dergl. verarbeitet, auch feine Gewichtssätze werden daraus angefertigt. Doch hat es die Hoffnungen, die man anfänglich auf seine Einführung setzte, nicht erfüllt; die daraus gefertigten Gegenstände fanden beim Publicum nur geringe Kauflust. Dies ist auch nicht sehr auffallend, wenn man sich vergegenwärtigt, dass der Werth des Aluminiums nicht durch seine Seltenheit, sondern nur durch die Höhe der Herstellungskosten bedingt wird. — In den Handel kommt es in Gestalt von Barren, Blechen, Drähten und Blattaluminium; es ist aber nicht rein, sondern enthält oft bis zu 6 Proc. Eisen und ausserdem Silicium.

Legirungen des Aluminiums.

Legirungen des Aluminiums. Das Aluminium vereinigt sich, wenngleich ziemlich schwierig, mit verschiedenen Metallen und im Allgemeinen sind diese Legirungen durch Härte und Sprödigkeit ausgezeichnet. Einige davon können krystallisirt erhalten werden. Die Legirung mit Silber ist leicht schmelzbar und man kann sie zum Löthen des Aluminiums verwenden. Legirungen mit Kupfer (Aluminiumbronze) sind durch grosse Härte und Zähigkeit ausgezeichnet. Eine Legirung von 10 Proc. Aluminium und 90 Proc. Kupfer findet zur Herstellung von astronomischen und geodätischen Instrumenten, von Tischgeräthen, Dessertmessern u. s. w. Anwendung. Auch für den Kanonenguss hat man Aluminiumbronze anzuwenden versucht. Ein Aluminiumamalgam ist ebenfalls dargestellt.

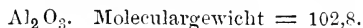
Geschichtliches.

Geschichtliches. Das Aluminium wurde zuerst von Wöhler 1827 dargestellt, hierauf von ihm 1845 im compacten Zustande erhalten. In grösserem Maassstabe erhielt es 1845 H. Sainte-Claire-Deville; zur gleichen Zeit wurde es von Bunsen auf elektrolytischem Wege abgedehnt. 1855 stellte es H. Rose aus Kryolith dar.

Aluminium und Sauerstoff.

Es ist bis jetzt nur eine einzige Verbindung des Aluminiums mit Sauerstoff bekannt.

Aluminiumoxyd oder Thonerde.



Die Thonerde ist bald krystallisirt und bald amorph. Diese Verschiedenheit des Molecularzustandes bedingt auch eine Verschiedenheit ihrer Eigenschaften.

Die krystallisirte Thonerde bildet als Mineral und fast rein die unter dem Namen Saphir und Rubin bekannten kostbaren Edelsteine, ferner den Korund und den Smirgel. Die Krystalle gehören dem hexagonalen System an, ihre Kernform ist ein Rhomboëder. — Der Saphir ist meist vollkommen durchsichtig, von starkem Glasglanze, zeigt doppelte Strahlenbrechung und zuweilen sechsstrahligen Lichtschein, besitzt eine bedeutende Härte und meist eine schöne blaue Farbe; manchmal ist er farblos und wasserhell, zuweilen aber besitzt er auch mindere Grade der Pellucidität. — Der Rubin ist eine schön roth gefärbte Varietät des Saphirs, während gelb gefärbte Varietäten orientalische Topase, violette orientalische Amethyste genannt werden. — Der Korund oder Diamantspath ist ebenfalls krystallisirte Thonerde. Die Krystalle sind meist rauh, zeigen nur schwachen Glasglanz und sind undurchsichtig bis durchscheinend. Ihre Farbe ist sehr verschieden, aber selten rein.

Krystall-
sirte Thon-
erde.

Saphir, Rubin und Korund können auch auf künstlichem Wege in Krystallen erhalten werden, deren Habitus mit dem der natürlich vorkommenden übereinstimmt. Die Farben der obengenannten Edelsteine sind der Thonerde als solcher nicht eigenthümlich, sondern rühren von geringen Mengen beigemischter Metalloxyde her. Der sogenannte Smirgel ist feinkörniger, unreiner Korund. Die reichsten Smirgelgruben finden sich auf Naxos und bei Smyrna. Die krystallisirte Thonerde ist nächst dem Diamant und dem Bor der härteste Körper. Sie ist nur im Knallgasgebläse schmelzbar und wird weder von Wasser noch von Säuren angegriffen.

Die amorphe Thonerde, wie man sie aus gewissen ihrer Verbindungen abcheiden kann, ist ein weißes, geschmack- und geruchloses Pulver oder heftig gegläht, eine zusammengebackene, sehr harte, am Stahl Funken gebende Masse, welche an der Zunge klebt, Wasser begierig aufsaugt, ohne sich darin zu lösen und sich, wenn sie vorher nicht gegläht war, in manchen Säuren auflöst; einmal gegläht, löst sie sich aber in Säuren nicht mehr auf. Durch Zusammenschmelzen mit ätzenden Alkalien oder mit saurem schwefelsaurem Kali wird die unlösliche Modification wieder löslich. Vor dem Knallgasgebläse schmilzt die Thonerde zu einer farblosen durchsichtigen Kugel, welche beim Erkalten nicht selten krystallinisches Gefüge annimmt und undurchsichtig wird.

Amorphe
Thonerde.

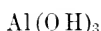
Darstellung. Man erhält amorphe Thonerde auf künstlichem Wege durch Fällen einer Alaunlösung mit kohlensaurem Ammonium und Glühen des ausgewaschenen und getrockneten Niederschlages. Noch einfacher gewinnt man sie durch Glühen von Ammoniumalaun. Krystallisirte Thonerde gewinnt man durch heftiges Glühen eines Gemenges von Alaun und schwefelsaurem Kali im Kohlentiegel, wobei sich Schwefelkalium bildet, welches in der Glühhitze die Thonerde auflöst, die sich dann beim Erkalten in Krystallen ausscheidet; die geschmolzene Masse wird mit Königswasser behandelt, welches die Thonerdekrystalle ungelöst

Darstellung.

lässt. Auch durch directes Glühen von Thonerde mit Schwefelkalium kann man krystallisirte Thonerde erhalten. Diese künstlich dargestellten Thonerdekrystalle sind farblos. Korund lässt sich auch künstlich darstellen und zwar durch Einwirkung von Borsäure auf Fluoraluminium in sehr hohen Hitzegraden; setzt man dieser Mischung etwas Fluorchrom zu, so erhält man Rubin, bei Zusatz von Kobaltoxyd und einer sehr geringen Menge von Fluorchrom werden Saphire erhalten. Es sind noch andere Darstellungsmethoden bekannt.

Die natürlich vorkommenden Varietäten der krystallisirten Thonerde finden eine mannigfache Anwendung. Rubin, Saphir und verwandte Varietäten sind sehr geschätzte Edelsteine; der Korund wird wegen seiner Härte zu Zapfenlagern für Uhren verwendet; der Smirgel bildet aus demselben Grunde ein vorzügliches Schleif- und Polirmaterial für harte Steine, Glas und Metall.

Aluminiumhydroxyd. Thonerdehydrat.



Empirische Formel.



Rationelle Formel.

Moleculargewicht = 78,4.

Eigenschaf-
ten.

Durch Fällung eines Aluminiumsalzes mit Ammoniak erhalten, bildet es eine gallertartige, durchscheinende Masse, die beim Trocknen sehr schwindet und dann eine dem Gummi sehr ähnliche Substanz darstellt, die sich in Säuren leicht auflöst, damit Salze erzeugend. In Wasser ist es unter gewöhnlichen Bedingungen unlöslich, löst sich aber in kaustischer Kali- und Natronlauge in bedentender Menge auf, indem es sich mit diesen Metalloxyden zu sogenannten Aluminaten vereinigt, in welchen es die Rolle der Säure spielt (s. S. 467). Das Aluminiumhydroxyd ist demnach ein solches, das gegen starke Säuren basisch oder elektro-positiv, gegen starke Basen aber wie eine Säure oder elektronegativ sich verhält. In Ammoniak ist es nicht löslich, dagegen löst es sich in Chloraluminium und essigsaurer Thonerde. Werden diese Lösungen der Dialyse unterworfen, so dialysirt Chloraluminium oder essigsaurer Thonerde durch das Pergamentpapier und Thonerdehydrat bleibt in Wasser gelöst in dem Dialysator zurück (lösliche Thonerde). Die so gelöste Thonerde erstarrt aber sehr bald von selbst zu einer Gallerte und wird durch die verschiedensten Einwirkungen unlöslich.

Für organische Farbstoffe hat das Thonerdehydrat eine eigenthümliche Anziehungskraft, so dass es einerseits zum Entfärben gefärbter organischer Flüssigkeiten und andererseits zur Darstellung von dauerhaft gefärbten Geweben und von sogenannten Lackfarben angewendet

wird. Gewisse Thonerdesalze (insbesondere essigsäure Thonerde) zersetzen sich nämlich in der Hitze, indem sich das Thonerdehydrat in unlöslichem Zustande ausscheidet. Werden nun Gewebe mit den Lösungen solcher Thonerdesalze imprägnirt (gebeizt) und dann in die heisse Farberbrühe gebracht, so findet die Ausscheidung des Thonerdehydrats auf der Faser des Gewebes statt, zugleich aber wird Farbstoff aus der Lösung mit niedergerissen und unter Vermittelung des Thonerdehydrats auf der Faser fixirt. — Thonerdehydrat findet sich im Mineralreiche als Hydrargillit. Bei vorsichtigem Erhitzen desselben tritt aus 2 Mol. dieser Verbindung 1 Mol. Wasser aus und es bildet sich ein Thonerdehydrat von der Zusammensetzung: $\text{Al}_2\text{O}_3, \text{H}_2\text{O}$; eine Verbindung der Art kommt im Mineralreiche unter dem Namen Diaspor vor. Der Bauxit ist unreines, eisenhaltiges Aluminiumhydroxyd.

Aluminate. Die Verbindungen der Thonerde mit starken Basen, Aluminate. in welchen dieselbe als elektronegative Verbindung fungirt, bezeichnen wir als Aluminate. Schematisch aufgefasst und auf die Theorie der Hydroxysäuren bezogen, liesse sich erwarten, dass die Zusammensetzung

dieser Aluminate durch die allgemeine rationelle Formel: $\text{MO}_m \text{Al}$, worin MO

M ein einwerthiges elektropositives Metall bedeutet, ausgedrückt werde. Diese Erwartung trifft aber in Wirklichkeit nicht zu; so entspricht die Zusammensetzung des Kaliumaluminats der empirischen Formel: K AlO_2 und dieser entspricht die Zusammensetzung des Natriumaluminats: Na AlO_2 . Ohne die aus der Theorie stammende Voreingenommenheit betrachtet, erscheint es als zweckmässiger und einfacher, diese Verbindungen als aus Oxyd und Thonerde bestehend aufzufassen, also: $\text{K}_2\text{O}, \text{Al}_2\text{O}_3$ und $\text{Na}_2\text{O}, \text{Al}_2\text{O}_3$. Beide Verbindungen bilden sich beim Auflösen des gewöhnlichen Thonerdehydrats in Kali- oder Natronlauge und können aus dieser Lösung durch vorsichtiges Verdunsten oder Versetzen mit Alkohol erhalten werden. Sie sind aber ausserordentlich leicht zersetzbar.

Ähnliche Verbindungen kommen im Mineralreiche vor; die bekanntesten sind:

Spinell . . .	$\text{Mg Al}_2\text{O}_4 = \text{Mg O}, \text{Al}_2\text{O}_3,$
Pleonast . . .	$\text{Fe Al}_2\text{O}_4 = \text{Fe O}, \text{Al}_2\text{O}_3,$
Chrysoberyll . . .	$\text{Be Al}_2\text{O}_4 = \text{Be O}, \text{Al}_2\text{O}_3,$
Gahnit . . .	$\text{Zn Al}_2\text{O}_4 = \text{Zn O}, \text{Al}_2\text{O}_3.$

Diese und noch andere ähnlich zusammengesetzte Verbindungen haben gemeinsam, dass sie in regulären Octaëdern krystallisiren. Der elektropositive Bestandtheil kann ohne Aenderung der Krystallform durch andere isomorphe Metalloxyde ersetzt sein; die Thonerde ist theilweise durch Eisenoxyd (Fe_2O_3) vertreten.

Gahnit und Chrysoberyll konnten auch künstlich dargestellt werden. Die rothen und durchsichtigen Varietäten des Spinells liefern einen sehr geschätzten Edelstein.

Aluminium- oder Thonerdesalze.

A. Sauerstoffsalze; die wichtigeren sind folgende:

Aluminiumsulfat.

Schwefelsaure Thonerde. Aluminiumsulfat: $\text{Al}_2(\text{SO}_4)_3 + 18\text{H}_2\text{O}$.
 $\text{Al}_2\text{O}_3 \cdot \overset{\text{VI}}{\text{S}}\text{O}_5 + 18\text{H}_2\text{O}$. Künstlich dargestellt, krystallisirt dieses Salz in dünnen, perlmutterglänzenden, weichen Nadeln und Blättchen, ist luftbeständig, löst sich in Wasser leicht auf, und verliert beim Erhitzen sein Krystallwasser. Diese Verbindung findet sich auch natürlich im Mineralreiche als sogenanntes Haarsalz oder Halotrichit. Eine gleichfalls natürlich vorkommende, aber nur 9 Mol. Krystallwasser enthaltende schwefelsaure Thonerde ist der Aluminat oder Websterit.

Das Aluminiumsulfat wird im Grossen durch Erhitzen von eisenfreiem Thon mit Schwefelsäure fabrikmässig dargestellt. Es wird an Stelle des Alauns verwendet und unter dem Namen „concentrirter Alaun“ in den Handel gebracht.

Aluminiumphosphat.

Neutrale phosphorsaure Thonerde. Aluminiumphosphat:
 $\text{AlPO}_4 + 4\text{H}_2\text{O}$. Eine natürlich vorkommende Verbindung der Art wurde von Hermann untersucht und von ihm als Gibbsit bezeichnet. Die durch Fällung eines Aluminiumsalzes mit phosphorsauerm Natron dargestellte ist ein weisser, gallertiger Niederschlag von nicht immer constanter Zusammensetzung, löslich in Säuren und kaustischem Kali.

Das als Wavellit benannte Mineral enthält neben Aluminiumphosphat etwas Fluoraluminium. Ein weiteres, hierher gehöriges Mineral ist der Kalait, dessen schön gefärbte Varietäten als Türkis oder Turquoise einen vielfach zu Schmuckgegenständen verarbeiteten Edelstein darstellen. Diese drei natürlich vorkommenden Aluminiumphosphate sind basische.

Kieselsaure Thonerde.

Kieselsaure Thonerde ist der wesentliche Bestandtheil einer grossen Menge von Mineralien und Gesteinsarten, des Thons, Lehms, des Porcellans, Steinguts, aller Töpfer- und Thonwaren, ferner des Ultramarins und des hydraulischen Kalks, bei welchem seine Eigenschaft, unter dem Wasser zu erhärten, von seinem Gehalte an kieselsaurer Thonerde wesentlich abhängig ist (s. S. 542).

Mineralien, welche kieselsaure Thonerde in verschiedenen Sättigungsverhältnissen als wesentlichen oder alleinigen Bestandtheil enthalten, sind: Kollyrit, Chiastolith, Andalusit, Disthen, Allophan und Kaolin.

Der sogenannte Thon ist im Wesentlichen kieselsaure Thonerde, enthält aber meist noch Calcium-, Magnesium- und Eisencarbonat,

ferner andere Mineralien und organische Stoffe beigemischt, wodurch seine Eigenschaften nach dem Vorwalten der einen oder anderen Beimischung wesentlich modificirt werden. Der reinste Thon ist der Kaolin oder die Porcellanerde. Diese ist weiss, weich, zerreiblich, fühlt sich fettig an, und lässt beim Anhauchen den sogenannten Thongeruch wahrnehmen. In Wasser zerfällt der Thon zu einem Teig von verschiedener Zähigkeit, der beim Trocknen schwindet; bei vorsichtigem Glühen verliert er sein Wasser, vermindert sein Volumen und wird zu einer harten, porösen Masse (gebrannter Thon). Der reinste Thon ist im heftigsten Essenfeuer unschmelzbar, wird aber darin weich. Salz- und Salpetersäure haben keine Einwirkung darauf, von Schwefelsäure aber wird er in der Hitze zersetzt, ebenso beim Glühen oder Kochen mit kaustischen Alkalien.

Je nach ihrer Reinheit und Anwendung führen die Thone verschiedene Namen, wie: Porcellanthon, Pfeifenthon, Fayencethon, Kapselthon, Töpferthon, Ziegelthon. Die Thonarten, welche mit Wasser einen sehr zähen, knetbaren Teig geben, nennt man fette oder plastische. Alle Thonarten sind Zersetzungsproducte verschiedener Mineralien, besonders des Feldspaths und feldspathhaltiger Gesteine (des Granits, gewisser Porphyre etc.). Der am Ort seiner Entstehung lagernde Thon giebt mit Wasser angerührt zunächst eine nur wenig plastische Masse, wie z. B. der Kaolin; wird er aber vom Wasser fortgerissen und wieder abgelagert, so wird er plastisch. Durch Kneten und Faulenlassen wird die Plasticität des Thons wesentlich befördert; um die Fäulniss einzuleiten, wird der Thon, nachdem er geschlemmt und geknetet worden ist, mit Jauche oder Moorwasser übergossen.

Durch Beimischung fremdartiger Stoffe, insbesondere Kalk und Sand, verliert der Thon seine Plasticität mehr oder weniger und wird dann als mager bezeichnet. Thone, welche sehr viel kohlensauren Kalk enthalten, heissen Mergel. Walkererde, Ockererde, Bolus und Sienische Erde sind gleichfalls den Thonarten beizuzählen. Der hydraulische Kalk ist ein Kalkstein, der 10 bis 20 Proc. Thon enthält.

Die Anwendung der verschiedenen Thonarten ist bekannt; die feinste und reinste Thonart, der Kaolin, bildet das Material zur Herstellung des Porcellans; aus den weniger reinen wird Steingut, Fayence und endlich das gewöhnliche Töpfergeschirr hergestellt. Da der Thon nach dem Brennen porös bleibt und folglich Wasser durchsickern lässt, so werden die daraus gefertigten Gegenstände in der Regel glasirt. Beim Steingut wird die Glasur erzeugt, indem man während des Brennens Kochsalz in den Ofen wirft; bei der hohen Temperatur verdampft das Kochsalz, zersetzt sich in Berührung mit dem Thon und den Wasserdämpfen und erzeugt ein schmelzbares Thonerdenatronsilicat, welches äusserlich die Gefässe überzieht und so glasirt, die gebildete Chlorwasserstoffsäure entweicht. Die gewöhnlichen Töpferwaaren erhalten meist eine Bleiglasur; nachdem sie geformt und lufttrocken geworden sind,

Thonsorten.

Thon-
waaren.

werden sie mit einem feinpulverigen Gemenge von Bleiglanz (Schwefelblei) und Thon gleichmässig bestäubt und hierauf gebrannt. Der Bleiglanz wird beim Brennen durch den Zutritt der Luft oxydirt, es bildet sich Bleioxyd und schweflige Säure, welche entweicht, während das Bleioxyd mit dem Thon zu kieselhafter Bleioxydthonerde zusammentritt. Es ist darauf zu sehen, dass in der Glasur kein ungebundenes Bleioxyd vorhanden sei (s. unter Blei). Beim Porcellan wird die Glasur entweder durch Feldspath oder durch ein Gemenge von Kaolin, Quarzsand, Kalk und Porcellanscherben erzeugt. Die geformten und getrockneten Porcellangegegenstände werden zuerst schwach gebrannt (verglüht) und dann wird entweder das aus genannten Materialien bestehende feine Pulver äusserlich aufgestäubt, oder die verglühten Gegenstände werden in Wasser getaucht, worin das feine Pulver suspendirt ist. In Folge der Porosität des Gefässes wird Wasser aufgesaugt, das Glasurmehl überzieht als dünne Schicht die Oberfläche der Porcellangegegenstände und durchdringt sie zum Theil. Hierauf werden diese nochmals und zwar stärker gebrannt, wodurch der Feldspath schmilzt und als Glasur die Gegenstände gleichmässig überzieht. — Biscuit heisst man das poröse, nicht glasierte Porcellan.

Lasurstein.

Der Lasurstein (*Lapis Lazuli*) enthält als Hauptbestandtheil ebenfalls kieselhafter Thonerde, ausserdem aber Natron, Kalk und Schwefel; letzterer ist zum Theil als Sulfat, zum Theil als Schwefelmetall enthalten und in diesem sucht man die Ursache der blauen Färbung. Für diese Meinung spricht der Umstand, dass, wenn man das gepulverte Mineral, das Ultramarin, mit Schwefelsäure oder Salzsäure behandelt, die blaue Farbe unter Entwicklung von Schwefelwasserstoff und Ausscheidung von Schwefel sehr rasch zerstört wird. Der feingepulverte und geschlämmte Lasurstein lieferte früher das natürliche Ultramarin, welches wegen seiner Schönheit und Seltenheit so zu sagen mit Gold aufgewogen wurde. 1828 entdeckten Guimet in Frankreich und C. G. Gmelin in Deutschland die künstliche Darstellung des Ultramarins und gegenwärtig wird Ultramarin in grossen Massen und schönster Farbe fabrikmässig zu einem verhältnissmässig äusserst niederen Preise hergestellt. Es kommen zwei Hauptsorten im Handel vor: eine blaue und eine grüne, welche wieder in zahlreiche Untersorten nach ihren Farbabstufungen unterschieden werden. Den grünen Ultramarin gewinnt man durch Erhitzen von Thon mit schwefelsaurem Natron und Kohle, den blauen, indem man den grünen unter Luftzutritt mit Schwefel erhitzt.

Ultramarin.

Ueber die chemische Constitution des Ultramarins gehen die Ansichten sehr aus einander; eine sehr verbreitete Meinung ist, dass in dem blauen Ultramarin der Schwefel als Fünffach-, in dem grünen als Zweifach-Schwefelnatrium enthalten sei.

B. Haloidsalze.

Chloraluminium: $\overset{\text{III}}{\text{AlCl}_3}$ *). Wasserfrei ist es eine gelbliche, durchscheinend krystallinische, an der Luft schwach rauchende Masse, welche sehr flüchtig ist, in kleinen Mengen beim Erhitzen rasch verdampft, in grösserer Menge aber geschmolzen werden kann. Es ist zerfliesslich und löst sich in Wasser unter starker Erhitzung auf. Wird die wässrige Lösung in der Wärme abgedampft, so zersetzt sie sich in Thonerde und Salzsäure. Im luftverdünnten Raume aber der freiwilligen Verdunstung überlassen, setzt die Lösung säulenförmige Krystalle von wasserhaltigem Chloraluminium ab.

Chloraluminium.

Das wasserfreie Chloraluminium wird durch Glühen eines Gemenges von Thonerde und Kohle in Chlorgasströme erhalten und gegenwärtig zur Gewinnung des Aluminiums im Grossen fabrikmässig dargestellt.

Fluoraluminium: $\overset{\text{III}}{\text{AlF}_3}$, bildet farblose, rhomboëdrische, aber würfelförmlich ausschende und den Flussspathkrystallen oft sehr ähnliche Krystalle. Es ist unlöslich in Wasser und den gewöhnlichen Säuren. Erst in der Weissglühhitze verflüchtigt es sich.

Fluoraluminium.

Wasserhaltiges Fluoraluminium erhält man durch Abdampfen einer Auflösung von Aluminiumhydroxyd in wässriger Flusssäure. Dasselbe ist eine gelbe, durchschimmernde, zähe, dem arabischen Gummi ähnliche Masse, die in Wasser löslich ist und in Lösung Glas angreift. Wasserfrei erhält man es durch Einwirkung von Fluorsilicium auf Aluminium, durch Behandlung von Thonerde mit wässriger Flusssäure, Abdampfen und Glühen des Rückstandes, in einer aus Kohle gefertigten Röhre im Wasserstoffgasströme bis zur Weissgluth, endlich durch Erhitzen eines Gemenges von Thonerde und Flussspathpulver in einem Ströme Chlorgas bis zur Weissgluth im Kohlenrohr.

Kennzeichen der Aluminiumsalze. Die löslichen Aluminiumsalze haben einen eigenthümlich süss-säuerlichen, stark zusammenziehenden Geschmack und reagiren sauer. Beim Glühen verlieren sie ihre Säure. Die in Wasser unlöslichen werden meist von Salzsäure gelöst. In den Lösungen bewirkt kaustisches Kali oder Natron einen im Ueberschusse des Fällungsmittels leicht löslichen und daher wieder verschwindenden Niederschlag von Thonerdehydrat. Durch Ammoniak

*) Die Bestimmung der Dampfdichte des Aluminiumchlorids ergab Zahlen, die zum Moleculargewicht 267,8 und demnach zur Formel Al_2Cl_6 führen. Unter Zugrundelegung dieser letzteren Formel nehmen viele Chemiker das Aluminiumatom in diesen Verbindungen als vierwerthig an, in der Art, dass zwei Atome vierwerthigen Aluminiums je eine Valenz wechselseitig binden, wo dann die Gruppe Al_2 sechswerthig erscheint: $\overset{\text{IV}}{\text{Al}}\equiv$. Andere Thatsachen



sprechen aber so entschieden für die Dreiverthigkeit des Aluminiums, dass wir die letztere Anschauung festhalten.

wird Thonerdehydrat aus seinen Salzen um so vollständiger ausgefällt, je reicher die Lösungen an Ammonsalzen sind (Unterschied von Magnesia). Durch Schwefelammonium wird gleichfalls ein Niederschlag erzeugt, der aber nicht aus Schwefelaluminium, sondern aus Thonerdehydrat besteht. Nach dem Befeuchten mit wenig salpetersaurem Kobalt geben sie beim Erhitzen vor dem Löthrohre eine charakteristische schön blaue umgeschmolzene Masse. Mit Kohlensäure geht die Thonerde keine Verbindung ein. Die Aluminiumsalze sind durch die Neigung ausgezeichnet, Doppelsalze zu bilden. — Sie gehören zu den verbreitetsten Stoffen auf unserem Planeten, und finden sich in ausserordentlich zahlreichen Mineralien und Gesteinsarten; insbesondere gilt dies von den Verbindungen der Thonerde mit Kieselsäure. Im Pflanzenreiche dagegen finden sich nur zuweilen geringe Spuren von Aluminiumsalzen, im Thierreiche fehlen dieselben fast ganz.

Aluminium- oder Thonerde-Doppelsalze.

Die wichtigsten dieser zahlreichen Verbindungen sind die Alaune und die Thonerde-Doppelsilicate.

Alaun.

Schwefelsaure Kali-Thonerde, Kaliumaluminiumsulfat,

Alaun (*Alumen*), $\text{KAl}(\text{SO}_4)_2 + 12 \text{H}_2\text{O}$, $\overset{\text{K}}{\text{O}} \overset{\text{Al}}{\text{O}_3} (\overset{\text{S}}{\text{O}_2})_2 + 12 \text{H}_2\text{O}$. Dieses

schr wichtige und in der Technik vielfach angewendete Aluminiumdoppelsalz krystallisirt in farblosen durchsichtigen, regulären, wohl ausgebildeten, zuweilen sehr grossen Octaedern, es besitzt einen säuerlich adstringirenden Geschmack, ist schwer löslich in kaltem, dagegen leicht löslich in heissem Wasser. Beim Erwärmen schmilzt es in seinem Krystallwasser, verliert dieses und verwandelt sich in eine schwammige weisse, undurchsichtige, in Wasser nur sehr langsam wieder lösliche Masse (*Alumen ustum*). Durch starkes Glühen wird der Alaun zersetzt. Mit Kohle gemengt und geglüht, hinterlässt er ein feinvertheiltes Gemenge von Thonerde, Schwefelkalium und Kohle, welches einen Pyrophor darstellt, indem es an feuchter Luft sich von selbst entzündet.

Wird eine Alaunlösung so lange mit kohlensaurem Kali versetzt, als sich der anfänglich entstehende Niederschlag wieder auflöst, und dann die Flüssigkeit der freiwilligen Verdunstung überlassen, so krystallisirt der Alaun in Würfeln als sogenannter kubischer Alaun.

Anwendung.

Der Alaun findet in der Technik eine ausgedehnte Anwendung, insbesondere in der Färberei und Weissgerberei, zum Unlöslichmachen des Leimes in der Papierfabrikation, zum Härten des Gypses u. s. w. In der Heilkunde findet er innerlich als adstringirendes Mittel, bei Blutungen der Lunge, des Darmcanals, bei atonischen Diarrhöen zuweilen Anwendung; häufiger ist der äusserliche Gebrauch zu Gurgel-

wässern und Injectionen bei Blutungen, Geschwüren, Entzündungen etc. Der gebrannte Alaun dient als schwach ätzendes Streupulver.

Man erhält den Alaun als Krystallpulver beim Vermischen concentrirter Darstellungs-
 Auflösungen von schwefelsaurem Kali und schwefelsaurer Thonerde. Er wird aber gewöhnlich im Grossen auf den sogenannten Alaunwerken gewonnen und zwar je nach der Oertlichkeit und dem am leichtesten zu Gebote stehenden Material:

1. Durch Behandlung von Thon mit concentrirter Schwefelsäure und Zusatz von schwefelsaurem Kali zu der so gebildeten schwefelsauren Thonerde.

2. Aus dem Alaunstein oder Alunit. Der Alunit kann betrachtet werden als bestehend aus 1 Mol. Alaun und 2 Mol. Thonerdehydrat: $KAl(SO_4)_2 + 2 Al(OH)_3$. Wird derselbe zur schwachen Rothgluth erhitzt, so geht er in eine Verbindung über, aus welcher Wasser den Alaun auszieht, während die von der Schwefelsäure nicht gebundene Alaunerde zum grössten Theile ungelöst zurückbleibt. Ohne vorhergegangene Erhitzung löst das Wasser daraus keinen Alaun auf. Der Alunit findet sich bei Tolfa im ehemaligen Kirchenstaat; der dort dargestellte Alaun kommt deshalb unter dem Namen römischer Alaun in den Handel und ist wegen seiner Güte berühmt.

3. Viel wichtiger, weil ausgedehnter, ist die Darstellung des Alauns aus dem Alaunschiefer. Der Alaunschiefer ist ein mit Braunkohle und Schwefelkies (FeS_2) durchsetzter Thon; wird derselbe geröstet oder auch der freiwilligen Verwitterung überlassen, so wird das darin enthaltene Zweifach-Schwefelisen zu schwefelsaurem Eisenoxydul und freier Schwefelsäure oxydirt: $FeS_2 + 7 O + H_2O = FeSO_4 + H_2SO_4$, welche letztere eine entsprechende Menge Thonerde auflöst und so Aluminiumsulfat bildet. Die gerösteten und verwitterten Massen werden mit Wasser ausgelaugt, wodurch die gebildeten Sulfate gelöst werden. Die Laugen werden hierauf durch Eindampfen concentrirt, wobei der Eisenvitriol sich zum Theil als solcher, zum Theil höher oxydirt als basisch schwefelsaures Eisenoxyd (Vitriolschmand) ausscheidet. Da die Güte des Alauns, beziehentlich seine Verwendbarkeit zu Zwecken der Färberei, wesentlich davon abhängt, dass er keine in Wasser löslichen Eisenverbindungen enthält, so ist darauf zu sehen, dass das schwefelsaure Eisen sich möglichst vollständig ausscheide. Ist dieses erreicht, so setzt man der Lauge, wenn man Kalialaun bereiten will, schwefelsaures Kali zu. Da nach Zusatz desselben sich sofort Alaun bildet, welcher in Folge seiner schwereren Löslichkeit sich in Gestalt eines feinen Mehles ausscheidet, so wird diese Phase der Darstellung technisch als Mehlmachen oder auch als Präecipitation bezeichnet. Das erhaltene Alaunmehl wird, um die anhängende Mutterlauge zu entfernen, gewaschen und hierauf durch Umkrystallisation gereinigt.

Von den Thonerde-Doppelsilicaten wurde die wichtigste Verbindung, der Kalifeldspath oder Orthoklas, schon S. 495 erwähnt. Im Thonerde-Doppelsilicate,

Natronfeldspath oder Albit: $\text{Na}_2\text{O}, 3\text{SiO}_2 + \text{Al}_2\text{O}_3, 3\text{SiO}_2$, ist das Kali durch Natron vertreten. Der Albit krystallisirt im triklinen System.

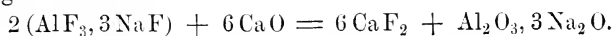
Kieselsaure Lithium-Thonerde ist der Hauptbestandtheil des Petalits.

Granate.

Die sogenannte Granate sind isomorphe Mischungen einerseits von kieselsaurem Kalk, Eisenoxydul, Manganoxydul und kieselsaurer Magnesia, andererseits von kieselsaurem Aluminium-, Eisen- oder Chromoxyd. Ihre allgemeine empirische Formel ist: $(\overset{\text{II}}{\text{R}}\text{O})_3, \overset{\text{III}}{\text{R}}_2\text{O}_3, 3\text{SiO}_2$, worin $\overset{\text{II}}{\text{R}}\text{O}$ durch Kalk, Magnesia, Eisen- oder Manganoxydul, $\overset{\text{III}}{\text{R}}_2\text{O}_3$ durch Thonerde, Eisenoxyd und Chromoxyd vertreten sein kann.

Kryolith.

Fluoraluminium-Fluornatrium, Kryolith: $\text{AlF}_3, 3\text{NaF}$. Das Fluoraluminium bildet mit anderen Fluormetallen eigenthümliche, zum Theil in Wasser lösliche und krystallisirbare Doppelsalze. Durch Zusammenschmelzen von Fluoraluminium mit Fluornatrium erhält man ein Doppelsalz von der obigen Zusammensetzung, welches in Grönland in beträchtlichen Massen als Mineral vorkommt. Der Kryolith wird in neuerer Zeit vielfach zur Sodafabrikation angewendet. Mit Kalk geglüht, zersetzt er sich nämlich in unlösliches Fluorcalcium und eine Verbindung von Thonerde und Natron. Wird die geglühte Masse mit Wasser ausgelaugt, so löst sich letztere Verbindung auf. Leitet man dann in die Lösung Kohlensäure, so fällt Thonerdehydrat heraus, während Natriumcarbonat gelöst bleibt und durch Abdampfen krystallisirt erhalten wird. Die Vorgänge werden durch nachstehende Formelgleichungen erläutert:



Ein Aluminiumdoppelsalz ist auch der Topas, ein bekannter Edelstein. Er ist eine Verbindung von Fluoraluminium mit kieselsaurer Thonerde und liefert somit das interessante Beispiel der Verbindung eines Haloidsalzes mit einem Sauerstoffsalze.

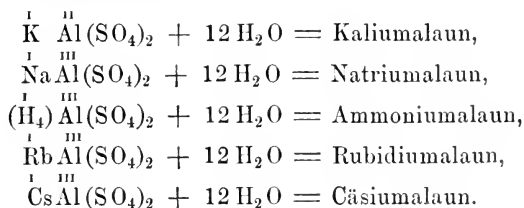
I s o m o r p h i e.

Einfluss dieses Begriffes auf unsere theoretischen Vorstellungen.

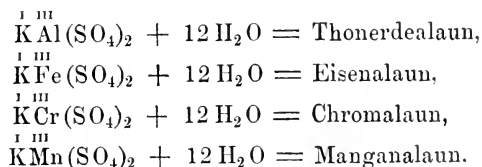
Der vorhin beschriebene Kalithonerdealaun ist nicht bloss in technischer, sondern auch in theoretischer Beziehung eine sehr interessante Verbindung. Er besitzt nämlich jene Eigenschaften, welche zu dem Begriffe der Isomorphie führten, in höchst prägnanter Weise, und ist deshalb geeignet, indem man die betreffenden Eigenschaften hervorhebt, das Verständniss für diesen Begriff zu erschliessen.

Wir haben oben erfahren, dass, wenn man eine Auflösung von schwefelsaurer Thonerde mit schwefelsaurem Kali versetzt, diese beiden

Salze sich zu einem Doppelsalze vereinigen, welches als Alaun bezeichnet wird, ferner, dass dieser Alaun in regulären Octaëdern krystallisirt, welche 12 Mol. Krystallwasser enthalten. Versetzt man nun eine Auflösung von schwefelsaurer Thonerde mit einer Lösung von schwefelsaurem Natrium oder Ammonium, von schwefelsaurem Cäsium oder Rubidium, so erhält man Doppelsalze, welche die gleichen Eigenschaften besitzen, also gleichfalls in Octaëdern krystallisiren und 12 Mol. Krystallwasser enthalten. Stellen wir nun die empirischen Formeln — wir wählen diese, weil sie einfacher sind und die hervorzuhebende Eigenthümlichkeit am raschesten ersehen lassen — unter einander, so beobachten wir, dass diese Alaune auch in ihrer sonstigen Zusammensetzung eine vollkommene Analogie besitzen:



Wendet man ferner an Stelle der schwefelsauren Thonerdelösung eine solche von schwefelsaurem Chromoxyd oder Eisenoxyd oder Manganoxyd an und versetzt diese mit den Lösungen der vorhin genannten Sulfate, so entsteht eine zweite Reihe von Alaunen, die in ihren Eigenschaften gleichfalls grosse Aehnlichkeiten aufweisen, insbesondere ebenfalls in Octaëdern krystallisiren und 12 Mol. Wasser enthalten. Die Analogie in ihrer Zusammensetzung tritt auch hier am besten hervor, wenn wir die empirischen Formeln dieser Alaune unter einander setzen:



Daraus ergibt sich nun Folgendes: wird in dem Kalithonerdealaun 1) das schwefelsaure Kalium durch schwefelsaures Natrium, Ammonium, Rubidium oder Cäsium, 2) das schwefelsaure Aluminium ($\overset{\text{III}}{\text{Al}}$) durch schwefelsaures Eisen ($\overset{\text{III}}{\text{Fe}}$), Chrom ($\overset{\text{III}}{\text{Cr}}$) oder Mangan ($\overset{\text{III}}{\text{Mn}}$) ersetzt, so entstehen Verbindungen, welche vollkommen gleiche Krystallformen besitzen und auch in ihren übrigen Eigenschaften grosse Aehnlichkeit aufweisen. Vermischt man Lösungen dieser verschiedenen Alaune, so krystallisiren gemischte Alaune heraus, in welchen die Thonerde theilweise durch Chrom- oder Manganoxyd, das Kali durch Natron oder Ammonium u. s. w. ersetzt sein kann. Ebenso kann man z. B. einen bereits krystallisirten Kalithonerdealaun in die Lösung eines Chrom-

oder Manganalauns einlegen, und er wird bei sorgfältiger Behandlung fortfahren, seine Masse durch Auflagerung von Chromalauntheilchen etc. zu vergrössern, gerade wie wenn er in seiner ursprünglichen Lösung geblieben wäre. Verbindungen nun, die sich in der beschriebenen Weise verhalten, also sich gegenseitig vertreten können, ohne dass die ursprüngliche Krystallform eine Abänderung erleidet, heissen wir isomorph.

Die Beispiele für die Isomorphie sind sehr zahlreich. Auch die S. 592 erwähnten Granate gehören zu den isomorphen Verbindungen. Denken wir uns $(RO)_3$ durch Kalk, Magnesia, Eisen- oder Manganoxydul, R_2O_3 durch Thonerde, Eisen- oder Manganoxydul ersetzt, so entstehen folgende Grundverbindungen, welche nach ihrem dreierwerthigen Elemente genannt sind:

I. Thongranate:	II. Eisengranate:	III. Chromgranate:
$(Ca O)_3 Al_2 O_3 (Si O_2)_3$	$(Ca O)_3 Fe_2 O_3 (Si O_2)_3$	$(Ca O)_3 Cr_2 O_3 (Si O_2)_3$
$(Mg O)_3 Al_2 O_3 (Si O_2)_3$	$(Mg O)_3 Fe_2 O_3 (Si O_2)_3$	$(Mg O)_3 Cr_2 O_3 (Si O_2)_3$
$(Fe O)_3 Al_2 O_3 (Si O_2)_3$	$(Fe O)_3 Fe_2 O_3 (Si O_2)_3$	$(Fe O)_3 Cr_2 O_3 (Si O_2)_3$
$(Mn O)_3 Al_2 O_3 (Si O_2)_3$	$(Mn O)_3 Fe_2 O_3 (Si O_2)_3$	$(Mn O)_3 Cr_2 O_3 (Si O_2)_3$

Andere Beispiele von Isomorphie haben wir am kohlen-sauren Kalk, Zinkoxyd und kohlen-saurer Magnesia (s. S. 567) kennen gelernt, ferner an der schwefelsauren Magnesia und dem schwefelsauren Zinkoxyd, dem unter Umständen sich auch das schwefelsaure Nickeloxydul (s. dieses) anschliesst. Weitere Beispiele werden uns die Gruppe der Pyromorphite, der Tantalite, Columbite u. s. w. darbieten.

Den Begriff der Isomorphie haben wir bis jetzt rein descriptiv erfaßt: d. h. wir haben in die Begriffsbestimmung nur die Thatsache aufgenommen, dass Verbindungen existiren, welche sich gegenseitig vertreten, ohne dass die Form der Krystalle eine Abänderung erleidet. Dieser Formulirung liegt weder ein Schluss, der über die gegebenen Thatsachen hinausginge, noch eine Hypothese, die durch Thatsachen allein gar nicht begründet werden könnte, zu Grunde. Aber schon in dieser Formulirung hat sich uns jener Begriff als sehr hülfreich und werthvoll erwiesen; denn er befähigte uns, ungleichartige Verbindungen unter gleichartigen Gesichtspunkten aufzufassen.

Nun ist man aber noch viel weiter gegangen; man hat jenem Begriff auch eine deductive Fassung verliehen und in dieser Form ist er auf die Entwicklung unserer theoretischen Vorstellungen vom allergrössten Einflusse gewesen. Zu dieser deductiven Fassung gelangte man, indem man die Isomorphie als Wirkung ansah und für diese Wirkung die Ursache suchte. Diese Ursache fand Mitscherlich, der scharfsinnige Entdecker des Isomorphismus, indem er auf den Dalton'schen Atombegriff zurückging und von ihm aus den Isomorphiebegriff ableitete oder erklärte. Mitscherlich deducirte ungefähr also: Dass

gewisse Verbindungen isomorph sind, kommt einfach daher, dass diese Verbindungen eine gleiche Anzahl von Atomen besitzen, welche eine vollkommen analoge Function haben; oder kürzer ausgedrückt: die Ursache des Isomorphismus von Verbindungen liegt in der gleichartigen atomistischen Constitution dieser Verbindungen.

Durch diese Formulirung wurde ein Deductivbegriff von der weittragendsten Bedeutung gewonnen; denn von Mitscherlich ab genögte die Thatsache, dass Verbindungen isomorph sind, um daraus zu schliessen, dass ihnen eine gleiche atomistische Constitution zukomme und in der überwiegenden Mehrzahl der Fälle hat sich dieser Schluss als zutreffend erwiesen. Es ist Berzelius gewesen, der in dieser deductiven Fassung des Isomorphiebegriffes ein Mittel erkannte, welches gestattete, die Bestimmung der Atom- und Moleculargewichte nach einer festen Regel vorzunehmen. Um aber den Einfluss, den die Einführung dieses Begriffes auf die Entwicklung unserer theoretischen Vorstellungen übte, ermessen und zugleich, um die That des grossen systematischen Denkers nach ihrer wahren Bedeutung würdigen zu können, müssen wir unsere Blicke auf den Standpunkt richten, auf welchem sich unsere Wissenschaft im zweiten Jahrzehnt unseres Jahrhunderts befand.

Dass durch die Vorstellung von Atomen, die bei den chemischen Vereinigungen beobachteten Regelmässigkeiten ihre einfachste Deutung fanden, dies hatte Dalton bewiesen. Die Aufstellung und erste Begründung der Atomtheorie bildete den Brennpunkt der Forscherthätigkeit Dalton's. Aber wie die wahren Atomgewichte, ferner wie die Anzahl, in welcher die Atome zu Verbindungen sich vereinigten, zu ermitteln seien, darüber hatte Dalton nur sehr allgemein gehaltene Regeln gegeben, welche der Willkür noch gar grossen Spielraum liessen. Dazu kam noch, dass die von Dalton experimentell ermittelten Daten sich nicht gerade durch grosse Genauigkeit auszeichneten. Mit Rücksicht darauf konnte Berzelius sagen: „Als ich Dalton's Zahlen mit denjenigen verglich, die aus den schon von mir aufgestellten Analysen abgeleitet werden konnten, zeigte sich eine zu grosse Abweichung, um als Beobachtungsfehler übersehen werden zu können. Ich überzeugte mich bald durch neue Versuche, dass Dalton's Zahlen die Genauigkeit fehlte, die für die praktische Anwendung seiner Theorie erforderlich war. Ich erkannte nun, dass, wenn das aufgegangene Licht sich über die ganze Wissenschaft verbreiten sollte, zuerst die Atomgewichte einer möglichst grossen Anzahl von Grundstoffen und vor Allem der am gewöhnlichsten vorkommenden mit möglichster Genauigkeit und dabei die Verhältnisse ausgemittelt werden müssten, nach denen zusammengesetzte Atome sich unter einander verbinden, wie z. B. in den Salzen, mit deren Analysen ich schon seit einiger Zeit beschäftigt war. Ohne eine solche Arbeit konnte auf diese Morgenröthe kein Tag folgen. Es war dies also damals der wichtigste Gegenstand der chemischen Forschung und ich widmete mich ihm in rastloser Arbeit.“

Berzelius stellte zunächst die Regeln auf, nach welchen die atomistische Zusammensetzung der Oxyde angenommen werden sollte. Es lässt sich, sagte er, vermuthen, dass Oxyde, welche eine gleiche Menge Sauerstoffatome enthalten, wenigstens einige allgemeinere Eigenschaften mit einander gemein haben dürften, wodurch sie sich von denjenigen unterscheiden, welche mehr oder weniger davon enthalten, und die, wenn alle anderen Thatsachen fehlen, uns wenigstens mit einiger Wahrscheinlichkeit ihr allgemeines Verhalten errathen lassen. Da wir Gründe für die Vermuthung haben, dass diejenigen Oxyde, welche die schwächsten Verwandtschaften äussern, nur 1 Atom Sauerstoff enthalten, so stellt sich eine ganze Reihe von ausgezeichneten Salzbasen dar, in welchen die Anzahl der Sauerstoffatome doppelt so gross als in den vorhergehenden sein muss. Diese besitzen die stärksten Verwandtschaften und es ist deshalb überhaupt wahrscheinlich, dass alle stärkeren Salzbasen zwei Atome Sauerstoff enthalten. Diejenigen Basen hingegen, welche drei Atome Sauerstoff enthalten, sind schwächer, und manche von ihnen können dann und wann gegen gewisse elektropositive Oxyde sogar elektronegativ werden.

Bezüglich der Salze fand Berzelius: „Wenn elektronegative Oxyde mit elektropositiven sich vereinigen, so ist in ihren neutralen Vereinigungen der Sauerstoff der ersteren ein Multiplum in ganzen Zahlen von dem Sauerstoff der letzteren, und es trifft mit höchst wenig Ausnahmen ein, dass jenes Multiplum genau die Zahl ist, welche die auf andern Wegen gefundene Anzahl der Sauerstoffatome des elektronegativen Oxydes ausdrückt.“ Diesen Bestimmungen gemäss legte Berzelius im Jahre 1820 folgenden Verbindungen folgende Formeln bei:

Kupferoxydul: Cu O ,	Silberoxyd: Ag O_2 ,
Kupferoxyd: Cu O_2 ,	Eisenoxydul: Fe O_2 ,
Kaliumoxyd: K O_2 ,	Eisenoxyd: Fe O_3 ,
Natriumoxyd: Na O_2 ,	Chromoxyd: Cr O_3 ,
Calciumoxyd: Ca O_2 .	Thonerde: Al O_3 .

Da in den chromsauren Salzen der Sauerstoff der Säure das Dreifache betrug von dem Sauerstoffgehalt der Basis, so musste der Chromsäure die Formel Cr O_6 beigelegt werden. Indem nun Berzelius das Atomgewicht des Sauerstoffs gleich 100 setzte, erhielt er auf Grund seiner Analysen und der obigen Bestimmungen für folgende Elemente die in der zweiten Reihe stehenden Atomgewichte, die auf Wasserstoff = 1 bezogen die Atomgewichte der dritten Reihe ergeben:

Tab. I. Berzelius' Atomgewichte von 1820:

E l e m e n t e	a) Sauerstoff = 100	b) Wasserstoff = 1
Sauerstoff	100	16,0
Wasserstoff	6,2177	1
Kupfer	791,39	127,29
Kalium	979,83	157,92
Natrium	581,84	95,19
Calcium	512,06	82,36
Silber	2703,21	434,809
Eisen	678,43	109,18
Chrom	703,64	113,18
Aluminium	342,33	55,06

Nun entdeckte Mitscherlich die Isomorphie. Diese Entdeckung berechnete Berzelius zu folgenden Deductionen: „Wir kennen“, sagte er, „vom Aluminium bis jetzt nur ein Oxyd, die Thonerde. Vor der Entdeckung der Isomorphie hatte man wohl aus den Verhältnissen, in welchen sich dieses Oxyd mit elektronegativen Oxyden verbindet, geschlossen, dass es drei Atome Sauerstoff enthalte. Aber nun fand Mitscherlich, dass die Thonerde mit dem Eisenoxyd und Manganoxyd, von welchen man durch die Oxygen-Multipla ihrer Oxydationsreihen weiss, dass sie drei Atome Oxygen enthalten, isomorph sei und erwies damit von einer anderen Seite her, dass dieselbe gleichfalls drei Atome Sauerstoff enthalten müsse. Ebenso fand gleichfalls Mitscherlich, dass das Kupferoxyd, Eisenoxydul, Kobaltoxydul, Nickeloxydul, Zinkoxyd, Magnesiumoxyd und Calciumoxyd unter sich isomorph seien; dass aber wiederum durch eine andere Grundform, welche das Calciumoxyd bei seiner Verbindung mit der Kohlensäure annimmt und mit den kohlensauren Verbindungen des Baryum-, Strontium- und Bleioxyds gemein hat, auch diese drei Oxyde, als den übrigen isomorph erkannt werden, so zwar, dass wenn die Anzahl der Atome nur in einem einzigen dieser Oxyde bestimmt werden kann, sie zugleich auch für die übrigen gefunden ist.“

Um nun diesen Folgerungen zu entsprechen, nahm Berzelius eine durchgreifende Veränderung seiner Atom- und Moleculargewichte vor; er stützte sich hierbei nicht bloss auf neuerdings durchgeführte und besser gelungene Analysen, sondern er führte eine ganz neue Ordnung zur Beurtheilung der atomistischen Zusammensetzung ein: er bestimmte, dass die verschiedenen Oxydationsstufen durch folgendes Schema ausgedrückt würden: $2R + O$, $R + O$, $2R + 3O$, $2R + 5O$, $R + 3O$.

Dieses Schema vertrug sich nämlich allein mit den aus dem Isomorphiebegriff fließenden Folgerungen. Wenden wir es auf die vorhin vorgeführten Verbindungen an, so erhielten diese nun folgende Formeln:

Kupferoxydul: Cu_2O	Eisenoxydul: Fe O
Kupferoxyd: Cu O	Eisenoxyd: Fe_2O_3
Kaliumoxyd: K O	Chromoxyd: Cr_2O_3
Natriumoxyd: Na O	Aluminiumoxyd: Al_2O_3
Calciumoxyd: Ca O	Chromsäure: Cr O_3
Silberoxyd: Ag O	

Wir stellen nun in einer weiteren Tabelle die aus diesen Bestimmungen sich ergebenden Atomgewichte zusammen, fügen aber eine vierte Spalte bei, welche unsere heutigen Atomgewichte enthält.

Tabelle II.

Elemente	Atomgewichte:		
	1. Berzelius'sche von 1826		2. Heutige
	a. Sauerstoff = 100	b. Wasserstoff = 1	Wasserstoff = 1
Sauerstoff . . .	100	16	16
Wasserstoff . .	6,2177	1	1
Kupfer	395,70	63,41	63,5
Kalium	489,91	78,51	39,0
Natrium	290,89	46,62	23,0
Calcium	256,01	41,03	40,0
Silber	2703,21	216,61	108,0
Eisen	339,21	54,36	56,0
Chrom	351,82	56,38	52,5
Aluminium . .	171,16	27,43	27,5

Vergleichen wir nun zunächst die Berzelius'schen Atomgewichte von 1820 (Tab. I, S. 597) mit denen von 1826 und sehen wir von kleinen Unterschieden ab, die eine Folge genauerer Analysen, nicht eine Folge des neuen Schemas sind, so finden wir, dass nur die Maasselemente Sauerstoff und Wasserstoff ihre Atomgewichte behielten, während das aller übrigen auf die Hälfte herabgesetzt wurde. Vergleichen wir schliesslich die Berzelius'schen Atomgewichte von 1826, bezogen auf Wasserstoff = 1, Spalte 3, mit unseren heutigen auch auf Wasserstoff bezogenen, Spalte 4, wobei wir ebenfalls Unterschiede, die nur eine Folge der Verfeinerung unserer analytischen Methoden sind, unberücksichtigt lassen, so finden wir, dass die für Sauerstoff, Wasserstoff, Kupfer, Calcium,

Eisen, Chrom und Aluminium durchaus mit einander übereinstimmen. Hätten wir nun auf diese Weise sämmtliche Berzelius'sche Atomgewichte von 1826 mit unseren heutigen verglichen, so würden wir bei der überwiegenden Mehrzahl eine ähnliche Uebereinstimmung gefunden haben, mit Ausnahme des Kaliums, Natriums und Silbers, deren Atomgewichte Berzelius noch einmal so gross angesetzt hatte, ferner des Bors, Berylliums, Siliciums, des Vanads und des Zirkons. Soweit es sich um die Metalle der Alkalien handelt, werden wir den Grund der Nichtübereinstimmung in dem nächsten Capitel erfahren. Was die übrigen genannten Elemente betrifft, so muss auf eine nähere Erörterung Verzicht geleistet werden, da damit die Grenzen, welche einem Lehrbuche gesteckt sind, überschritten würden.

Beziehungen der specifischen Wärme zu den Atomgewichten.

Sowie die verschiedenen Körper in ihrem Vermögen, die Wärme zu leiten und fortzupflanzen oder abzugeben, sehr grosse Verschiedenheiten zeigen, so bedürfen sie auch, um auf gleiche Temperaturhöhen gebracht zu werden, natürlich ein gleiches Gewicht derselben vorausgesetzt, sehr verschiedener Wärmemengen. Um z. B. 1 kg Wasser von 0° bis auf 100° zu erwärmen, braucht man eine viel grössere Wärmemenge, als diejenige, welche nöthig ist, um 1 kg Quecksilber von 0° auf 100° zu erwärmen.

Die relativen Wärmemengen, welche erfordert werden, um eine bestimmte Gewichtseinheit der Körper (1 kg, 1 g etc.) um 1° oder von 0° auf 100° u. s. w. zu erwärmen, nennt man ihre specifische Wärme oder Wärmecapacität. Gewöhnlich setzt man die specifische Wärme eines Kilogramms Wasser = 1 und versteht demnach als Einheit diejenige Wärme, welche 1 kg Wasser nöthig hat, um von 0° auf 1° erwärmt zu werden. Wenn wir daher sagen, die specifische Wärme des Eisens sei 0,113, so heisst das, wenn 1 kg Wasser, um von 0° auf 1° erwärmt zu werden, eine Wärmemenge = 1 braucht, so ist diese Wärmemenge für 1 kg Eisen nur 0,113. Hieraus folgt die Bedeutung aller ähnlichen Angaben von selbst; z. B. specifische Wärme des Quecksilbers = 0,032, des Schwefels 0,2026 u. s. w.

Vergleicht man nun die Wärmemengen, welche erforderlich sind, um die Gewichtsmengen, welche wir als die Atomgewichte der starren Elemente bezeichnen, um einen Grad oder um eine gegebene Anzahl von Graden zu erwärmen, so ergiebt sich, dass im Allgemeinen ihre specifische Wärme oder Wärmecapacität um so kleiner ist, je grösser ihr Atomgewicht und umgekehrt. Verhält sich dies so, so muss das Product aus dem Atomgewichte und der specifischen Wärme gleich oder wenigstens annähernd gleich sein. Setzt man die Menge Wärme,

welche ein Gewichtstheil Wasser braucht, um auf 1° C. erwärmt zu werden, = 1, so ist die zu gleicher Erwärmung nöthige Wärmemenge:

	für einen Gewichtstheil	Natrium	=	0,2934
"	"	"	=	0,1655
"	"	"	=	0,0570

Wenn nun ein Gewichtstheil dieser Elemente die angegebenen Mengen Wärme nöthig hat, so ermittelt man die Wärmemengen, welche das Atomgewicht dieser Körper erfordert, um gleich erwärmt zu werden, indem man dieses mit der specifischen Wärme multiplicirt oder durch eine Proportion ausgedrückt, durch folgende Ansätze:

1	:	0,2934	=	23,0	:	x	;	x = 6,75
Natrium		specif. Wärme		Atomgewicht				
1	:	0,1655	=	39,0	:	x	;	x = 6,45
Kalium		specif. Wärme		Atomgewicht				
1	:	0,0570	=	108,0	:	x	;	x = 6,16
Silber		specif. Wärme		Atomgewicht				

Da die specifische Wärme ausdrückt, welche Wärmemengen nöthig sind, um je einen Gewichtstheil einfacher Stoffe auf gleiche Temperaturen zu bringen, so giebt das Product aus specifischer Wärme und den Atomgewichten diejenige Wärmemenge an, welche man braucht, um den Atomgewichten gleiche Wärmegrade zu ertheilen; wir nennen dieses Product deshalb auch Atomwärme. Vergleichen wir die soeben für Natrium, Kalium und Silber berechneten Atomwärmen unter einander, so finden wir, dass sie sich sehr nahe kommen. In der nebenstehenden Tabelle sind für 35 Elemente in Spalte 2 ihre specifischen Wärmen, in Spalte 3 die Atomgewichte und in Spalte 4 das Product aus beiden, die Atomwärmen, zusammengestellt.

Das Product aus Atomgewicht und specifischer Wärme ist demnach bei allen aufgeführten Elementen annähernd = 6 und wir können nun die Beziehungen der specifischen Wärmen zu den Atomgewichten in nachstehendem Satze zusammenfassen:

Die durch die Atomgewichte ausgedrückten Gewichte der starren Elemente bedürfen, um von einer gegebenen Temperatur auf eine andere gebracht zu werden, gleicher Wärmemengen. Die verschiedenen Elemente besitzen daher gleiche Atomwärme.

Nun hat Berzelius (s. S. 598) das Atomgewicht des Kaliums = 78,51, das des Natriums = 46,62, das des Silbers = 216,61 gesetzt. Wird aus diesen Atomgewichten und den dazu gehörigen specifischen Wärmen das Product aus beiden, die Atomwärme, berechnet, so beträgt dieselbe für das Kalium = 12,99, für das Natrium = 13,68, für das Silber = 12,34. Diese Zahlen sind annähernd noch einmal so hoch, als die, welche wir vorhin für die Atomwärme derselben Elemente erhalten haben. Daraus folgt, dass die heute für diese Elemente fest-

Elemente	Specifiche Wärme	Atomgewicht	Atomwärme
Aluminium	0,2143	27,4	5,87
Antimon	0,0508	122	6,19
Arsen	0,0814	75	6,10
Blei	0,0314	207	6,49
Brom (starr)	0,0843	80	6,74
Cadmium	0,0567	112	6,35
Eisen	0,1138	56	6,37
Gold	0,0324	196,7	6,37
Indium	0,0570	113,4	6,46
Jod	0,0541	127	6,87
Iridium	0,0326	198	6,45
Kalium	0,1655	39	6,45
Kobalt	0,1070	59	6,31
Kupfer	0,0952	63,4	6,03
Lithium	0,9408	7	6,59
Magnesium	0,2499	24	6,00
Mangan	0,1217	55	6,69
Molybdän	0,0722	96	6,93
Natrium	0,2934	23	6,74
Nickel	0,1086	58	6,29
Osmium	0,0311	199	6,19
Palladium	0,0593	106,5	6,31
Phosphor	0,1887	31	5,85
Platin	0,0324	197,4	6,39
Quecksilber	0,0320	200	6,40
Rhodium	0,0580	104,4	6,05
Schwefel	0,2026	32	6,48
Selen	0,0762	79,0	6,02
Silber	0,0570	108	6,16
Tellur	0,0474	128	6,06
Thallium	0,0336	204	6,85
Wismuth	0,0308	210	6,46
Wolfram	0,0334	184	6,14
Zink	0,0956	65,0	6,21
Zinn	0,0562	118	6,63

gesetzten Atomgewichte sich in Uebereinstimmung mit dem obigen Gesetze befinden, die von Berzelius aber nicht. Da nun auch die aus der Valenzlehre sich ergebenden Folgerungen auf die jetzt für diese drei Elemente angenommenen Atomgewichte führen, so sprechen für unsere heutigen Annahmen eine grössere Zahl sachlicher Gründe, als für die von Berzelius.

Der Zusammenhang zwischen den Atomgewichten und der specifischen Wärme der Elemente wurde 1819 von Dulong und Petit gemeinschaftlich entdeckt und wird deshalb gewöhnlich als das Gesetz der specifischen Wärme von Dulong und Petit bezeichnet. Von Berzelius wurde das Gesetz gleich anfangs sehr beifällig aufgenommen, insbesondere als er wahrnahm, dass in Anwendung desselben das Atomgewicht der meisten Metalle gleichfalls auf die Hälfte herabgesetzt werden müsse, wie dies ihm schon die aus dem Isomorphiebegriff (s. S. 597) gezogenen Schlüsse wahrscheinlich gemacht hatten. Nur betreffs der Alkalimetalle und des Silbers hielt er den Grundsatz fest, dass ihre Sauerstoffverbindungen als aus 1 Atom Metall und 1 Atom Sauerstoff betrachtet werden müssen, und daher kam es, dass er ihre Atomgewichte noch einmal so hoch ansetzte. Im Uebrigen waren damals noch viele andere Beispiele bekannt, in welchen das Dulong-Petit'sche Gesetz sich als nicht zutreffend erwies. Bei einem Forscher, wie Berzelius, der bei seinen Schlüssen stets die grösste kritische Besonnenheit obwalten liess, folgte dann von selbst, dass er diesem Gesetz nur dann Sitz und Stimme einräumen konnte, wenn andere Argumente nach derselben Richtung hin entschieden. Und auch heute noch ist es nothwendig einzuschärfen, dass dasselbe nur annähernd richtig ist, und dass noch immer Fälle existiren, mit welchen es sich im Widerspruch befindet.

I n d i u m.

Symb. In. Atomgewicht = 113,4. Volumgewicht = 7,42.

Das Indium bildet ein schönes Beispiel von der Anwendung des Isomorphismus und des Gesetzes der Atomwärme auf die Bestimmung der Atomgewichte. Früher wurde es nämlich wegen seiner vielfachen Analogien mit dem Zink und Cadmium als zweierthig angenommen und erhielt das Atomgewicht 75,8. Nachdem aber die specifische Wärme dieses Elements bestimmt worden war und sich weiterhin ergeben hatte, dass ein dem Aluminium-Ammonium-Alaun entsprechender Indium-Ammonium-Alaun darstellbar sei, in welchem das Indium das Aluminium vertritt, war die Zweierthigkeit des Indiums gegenüber dem Gesetze der Atomwärme und den aus der Isomorphie sich ergebenden Folgerungen nicht länger haltbar. Es war daher das Atomgewicht des Indiums auf 113,4 zu erhöhen und dadurch mit den erwähnten Thatsachen und der dann nothwendigen Annahme der Dreierthigkeit in Uebereinstimmung zu bringen.

Die specifische Wärme des Indiums wurde zu 0,057 bestimmt. Diese Zahl aber mit dem Atomgewichte 75,8 multiplicirt, gäbe die ungewöhnliche Atomwärme 4,32, während dieselbe Zahl mit 113,4 multiplicirt, das durchschnittliche Product 6,46 liefert.

Das Indium ist ein sehr seltenes Metall, welches in gewissen Zink-erzen in sehr geringer Menge vorkommt und von da aus in das metal-lische Zink übergeht. Das Freiburger Zink enthält etwa 0,05 Proc. davon. Es ist weiss, in der Farbe dem Platin ähnlich, weicher als Blei, sehr dehnbar und färbt auf dem Papiere stark ab. An der Luft behält es seinen Glanz, zur Rothgluth erhitzt, verbrennt es mit violettblauem Lichte und braunem Rauche zu Oxyd, welches die Wände des Gefässes oder die Kohle gelb beschlägt. Es schmilzt bei 176° und ist weniger flüchtig wie Cadmium und Zink. In Salzsäure und verdünnter Schwefel-säure löst es sich langsam unter Wasserstoffentwicklung auf, in Sal-petersäure ist es leicht unter Entwicklung von Stickoxyd löslich.

Vorkom-men und Eigenschaften.

Von seinen Verbindungen kennt man:

Indiumoxyd: In_2O_3 . Es ist ein hellgelbes, unschmelzbares, beim Glühen sich rothbraun färbendes Pulver. Wird es im Wasserstoffstrome erhitzt, so verwandelt es sich in

Indiumoxydul: InO , ein schwarzes lockeres Pulver, das mit Luft in Berührung gebracht, erglüht und wieder in Oxyd übergeht.

Indiumoxydhydrat. Indiumhydroxyd: $\text{In}(\text{OH}_3)$. Es wird aus Indiumsallösungen durch Ammoniak als ein gallertartiger, weisser, der Thonerde ähnlicher Niederschlag gefällt, der im überschüssigen Ammoniak unlöslich, in Kali- und Natronlauge aber löslich ist; mit Säuren ver-bindet es sich leicht zu Indiumsätzen. Von diesen erwähnen wir:

Salpetersaures Indiumoxyd. Indiumnitrat: $\text{In}(\text{NO}_3)_3$. $\text{In}_2\text{O}_3(\text{NO}_2)_3$. Es krystallisirt in weissen, zerfliesslichen Krystallen, die auf 2 Mol. des Salzes 9 Mol. Krystallwasser enthalten.

Schwefelsaures Indiumoxyd. Indiumsulfat: $\text{In}_2(\text{SO}_4)_3$. $\text{In}_2\text{O}_6(\text{SO}_2)_3$; es hinterbleibt beim Abdampfen der Lösung von Indium in Schwefelsäure als weisse amorphe Masse.

Indium - Ammonium - Alaun: $\text{In}(\text{H}_4\text{N})(\text{SO}_4)_2 + 12\text{H}_2\text{O}$. $\text{In}_2\text{O}_3(\text{SO}_2)_2 + 12\text{H}_2\text{O}$; bildet farblose, in Wasser leicht lösliche Octaëder. Bei + 36° schmilzt er in seinem Krystallwasser und scheidet sich dann bei dieser Temperatur mit 4 Mol. Krystallwasser ab.

Indiumchlorid: InCl_3 , wird, analog dem Aluminiumchlorid, durch Einwirkung von Chlorgas auf ein glühendes Gemenge von Indiumoxyd und Kohle, oder auch auf Indium erhalten. Es bildet weisse, glänzende, an feuchter Luft zerfliessliche Blättchen, welche unzersetzt sublimir-bar sind.

Indiumsulfid: In_2S_3 , entsteht durch Glühen der beiden Elemente oder durch Fällung neutraler Indiumsalzlösungen mit Schwefelwasserstoff. Es ist eine braune oder gelbe amorphe Masse.

Das Metall und seine Salze geben im Spectralapparate zwei charakteristische Linien, von welchen die α -Linie tief indigoblau, die β -Linie schwächer und violett erscheint. Dieses Verhalten hat zur Entdeckung des Metalls durch Reich und Richter 1863 geführt.

G a l l i u m.

Symb. Ga. Atomgewicht = 69,8. Volumgewicht 5,93.

Vorkommen.

Das Gallium ist ein äusserst seltenes Metall, welches bis jetzt nur in einigen Zinkblenden aufgefunden wurde. Entdeckt wurde es von Lecoq de Boisbaudran im August 1875 und zwar zunächst in einer Zinkblende von Pierre-fitte (Pyrenäen), später dann auch in einer gelben durchsichtigen Blende von Asturien und in einer schwarzen von Bensberg; die Blenden von Jowey Consols Mine enthalten das meiste Gallium.

Eigenschaften.

Es ist ein bläulichweisses, wenig dehnbares Metall, welches auf Papier abfärbt, seinen Glanz an der Luft behält und auch durch kochendes Wasser nicht verändert wird. In Kalilauge und verdünnter Salzsäure ist es leicht unter Wasserstoffentwicklung auflöslich, von Salpetersäure wird es in der Kälte nicht merkbar, in der Wärme nur langsam unter Entwicklung rother Dämpfe angegriffen. In saurer Lösung wird es von Zink und Cadmium nicht gefällt; ist jedoch die Lösung so weit neutralisirt, dass eine Abscheidung von basischem Zinksalz erfolgt, so enthält der entstehende Niederschlag alles Gallium.

Das Gallium schmilzt schon bei 30°. Das geschmolzene Gallium hat die merkwürdige Eigenschaft, selbst bei dem Gefrierpunkte des Wassers noch flüssig zu bleiben und weder durch die Berührung mit einem Platindraht noch einer Stahlnadel zu erstarren. Wird es jedoch mit der geringsten Menge von festem Gallium zusammengebracht, so erstarrt es sofort und bildet Krystalle, die Octaëder zu sein scheinen. In geschmolzenem Zustande adhärirt es an Glas und verbreitet sich darauf zu einem schönen Spiegel. An der Luft zur Rothgluth erhitzt, verflüchtigt es sich nicht und oxydirt sich nur sehr oberflächlich.

Das schwefelsaure Galliumoxyd bildet mit dem schwefelsauren Ammoniumoxyd leicht einen Ammoniumgalliumalaun, der 12 Mol. Krystallwasser enthält und in Combinationen von Würfeln und Octaëdern krystallisirt, also mit den Thonerdealaunen isomorph ist: $\text{H}_4\text{NGa}(\text{SO}_4)_2 + 12\text{H}_2\text{O}$. Diese Thatsache berechtigt aus den S. 595 angeführten Gründen, das Galliumoxyd als der Thonerde analog zusammengesetzt

zu betrachten: Ga_2O_3 . Chlorverbindungen scheinen zwei zu existiren: ein Galliumchlorür: GaCl_2 , und ein Galliumchlorid: $\overset{\text{III}}{\text{GaCl}_3}$, welches letzteres wiederum dem Aluminium- und Indiumchlorid entspricht.

V. Cerit- und Gadolinitmetalle.

Cer, Ce = 141,2. Lanthan, La = 139. Didym, Di = 145.

Yttrium, Y = 89,8. Erbium, Er = 165,4.

Diese Metalle sind Bestandtheile seltener schwedischer, norwegischer und aus dem Ural stammender Mineralien. So besteht der Gadolinit von Ytterby und Fahlun hauptsächlich aus kiesel-saurem Yttrium-, Lanthan- und Ceroxyd, der Cerit von Riddarhytta aus kiesel-saurem Lanthan-, Cer- und Didymoxyd. Der Orthit von Hitteröe in Norwegen und Miask im Ural enthält kiesel-saures Lanthan-, Yttrium-, Cer-, Didym- und Erbiumoxyd, der Euxenit von Alvö bei Arendal Yttrium-, Erbium- und Ceroxyd, gebunden an Titan- und Niobsäure. Als Metall konnten bis jetzt nur das Lanthan, das Cer und das Didym dargestellt werden. Ihre Oxyde sind weisse, erdige, unschmelzbare, geschmack- und geruchlose Pulver, unlöslich in Wasser. Die Hydroxyde besitzen zum Theil alkalische Reaction oder nehmen Kohlensäure, wie das Cer-oxydul aus der Luft auf. Früher betrachtete man diese Metalle als zweiwerthig, stellte sie in die Nähe der Magnesiumgruppe und drückte die Zusammensetzung ihrer Oxyde durch $\overset{\text{II}}{\text{RO}}$ aus. Durch Bestimmung der specifischen Wärme von Didym, Lanthan und Cer ist man jedoch veranlasst worden, ihr Atomgewicht um das Anderthalbfache des Werthes zu erhöhen:

	Spec. Wärme	Atomgewicht	Atomwärme
Didym	0,04563	145	6,63
Lanthan	0,04485	139	6,23
Cer	0,04479	141,2	6,32

In Folge dieser Bestimmungen betrachtet man jetzt die Sauerstoffverbindungen als Sesquioxyde, der Formel $\overset{\text{III}}{\text{R}_2\text{O}_3}$ entsprechend, und die Metalle als dreiwerthig, wodurch sie in die Nähe der Aluminiumgruppe zu stehen kommen. — Von dem Cer ist ausser dem Cersesquioxid (auch Ceroydul genannt) noch ein Cerdioxyd: CeO_2 , bekannt, welches den Charakter eines Superoxyds besitzt. Alle hier genannten Metalle und Verbindungen besitzen nur theoretisches Interesse.

VI. Metalle der Eisengruppe.

Eisen, Nickel, Kobalt, Mangan.

Allgemeiner
Charakter.

Die hier zusammengefassten Metalle bieten in physikalischer und chemischer Hinsicht mannigfache Aehnlichkeiten dar. Sie besitzen starken Metallglanz, sind sehr politurfähig, sehr schwer schmelzbar und entweder hämmerbar und ductil (Eisen und Nickel) oder sehr spröde (Kobalt und Mangan); ferner sind sie magnetisch und zwar, mit abnehmender Intensität, in der Reihe: Eisen, Nickel, Kobalt, Mangan.

Ihre niedrigsten Oxydationsstufen, die Oxydule, zeigen einen ausgesprochenen basischen Charakter, dieser nimmt bei der nächst höheren, den Sesquioxyden, ab oder nimmt den von Superoxyden an; sind noch höhere Oxydationsstufen vorhanden, so besitzen diese den Charakter von Säuren. Die Einfachschwefelmetalle sind in verdünnten Säuren mehr oder weniger leicht unter Schwefelwasserstoffentwicklung auflöslich. Sie sind meist zwei- und dreiwertig.

E i s e n.

Symb. Fe. Atomgewicht = 56. Volumgewicht 7,94. Zwei- und dreiwertig.

Eigenschaf-
ten.

Das chemisch reine Eisen besitzt eine fast silberweisse Farbe, einen schuppig-muschligen, zuweilen krystallinischen Bruch, ausgezeichneten Metallglanz und einen hohen Grad von Politurfähigkeit. Es ist ductil und hämmerbar, wird in der Rothgluth weicher und zäher und besitzt die Eigenschaft, sich in der Weissglühhitze zusammenschweißen zu lassen, d. h. es lassen sich einzelne Stücke bei dieser Temperatur durch Hämmern oder Pressen zu einem einzigen vereinigen. In noch höheren Hitzegraden schmilzt es, gehört aber zu den schwerstschmelzbaren Metallen. Aus dem geschmolzenen Zustande beim Erkalten erstarrend, zeigt es krystallinische Textur. Reines Eisen ist fähig, sein $4\frac{1}{2}$ faches Volumen Kohlenoxydgas bei Dunkelrothgluth zu absorbiren und nach dem Erkalten zurückzuhalten. Bei gleicher Härte ist das Eisen von allen Metallen das zäheste. Es ist in hervorragendem Grade magnetisch.

In trockener Luft verändert sich das Eisen nicht, in feuchter dagegen bedeckt es sich bald mit einer Oxydschicht: es rostet; auch in lufthaltigem Wasser oxydirt es sich. Diese Oxydation wird durch die Gegenwart von Kohlensäure beschleunigt. Bei gewöhnlicher Temperatur

zersetzt es das Wasser nicht, wird aber Wasserdampf über glühendes Eisen geleitet, so wird es auf Kosten des Sauerstoffs des Wassers oxydirt und der Wasserstoff wird frei. Hierauf beruht eine Methode der Darstellung des Wasserstoffs (S. 63). Von verdünnten Säuren wird es unter Wasserzersetzung leicht aufgelöst, dagegen ist es in concentrirten Säuren nur schwierig löslich, wahrscheinlich nur deshalb, weil das Wasser fehlt, um die gebildeten Salze aufzulösen; dieselben umhüllen das metallische Eisen und verhindern eine weitere Einwirkung. Eine eigenthümliche Veränderung erfährt das Eisen, wenn es in rothe, rauchende Salpetersäure getaucht wird: es wird dann von gewöhnlicher Salpetersäure, die es sonst unter lebhafter Gasentwicklung löst, nicht angegriffen, auch hat es seine Fähigkeit, das Kupfer aus seinen Lösungen auszufällen, verloren. Man nennt diesen Zustand des Eisens den passiven. Die Ursache dieser Passivität ist noch nicht genügend aufgeklärt. Nach der Meinung Einiger rührt sie davon her, dass auf der Oberfläche eine sehr dünne Eisenoxydschicht gebildet wird, nach der Anderer, dass auf der Oberfläche Stickoxyd verdichtet wird. Durch Reiben, Schütteln, Darüberleiten eines Luftstromes, durch Berührung mit einem anderen Eisenstabe wird die Passivität wieder aufgehoben. Jedenfalls wäre es von höchster praktischer Wichtigkeit, Mittel ausfindig zu machen, durch welche dem Eisen seine Passivität dauernd erhalten bliebe.

Das Eisen findet bekanntlich eine höchst ausgedehnte Anwendung und wird im Grossen hüttenmännisch gewonnen. So gewonnen stellt es das zu den verschiedenen Anwendungen dienende gewöhnliche Eisen dar. Dieses aber ist keineswegs reines Eisen, sondern enthält geringe Mengen von Kohlenstoff, Stickstoff und Silicium, Schwefel und Phosphor, durch welche Beimengungen seine Eigenschaften je nach ihrer Menge sehr wesentlich modificirt werden. Je nach den aus Natur und Qualität dieser Beimengungen folgenden Eigenschaften führt das gewöhnliche Eisen die Bezeichnungen: Gusseisen, Schmiedeeisen und Stahl.

1. Guss- oder Roheisen. Dasselbe enthält 3,1 bis 5,2 Proc. Kohlenstoff, theils chemisch gebunden, theils in Gestalt von Graphitblättchen ausgeschieden, ausserdem veränderliche, kleine Mengen von Silicium, Stickstoff, Phosphor, Arsen, Mangan und Schwefel, auch wohl Aluminium.

Das Gusseisen ist viel leichter schmelzbar wie die übrigen Eisensorten und namentlich wie das chemisch reine Eisen, darauf beruht seine Anwendung in Eisengiessereien zu Gusswaren; es ist aber spröde, nicht schmiedbar und lässt sich auch nicht schweissen. In der Rothgluth wird es weich und lässt sich dann leicht sägen. Man unterscheidet weisses und graues Gusseisen. Ersteres ist von weisser Farbe und starkem Glanze und wird als Spiegeleisen bezeichnet, wenn der Glanz besonders stark und spiegelnd ist und der Bruch krystallinische Flächen aufweist; bei strahlig-faserigem Gefüge und mehr bläulichgrauer Farbe heisst es blumiges, bei mehr zackigem Bruche

luckiges Floss. Das weisse Gusseisen ist sehr spröde und so hart, dass es einer mechanischen Bearbeitung widersteht. Beim Erstarren zieht es sich stärker zusammen und eignet sich deshalb zum Giessen nicht. Der Kohlenstoff ist darin zum grössten Theil chemisch gebunden und wird beim Auflösen in verdünnten Säuren als Kohlenwasserstoff entwickelt. Das weisse Gusseisen findet besonders zur Darstellung von Stahl und Schmiedeeisen Verwendung; sein specifisches Gewicht beträgt 7,58 bis 7,66.

Das graue Roheisen ist von lichtgrauer bis schwarzgrauer Farbe, ist weniger hart und besitzt ein geringeres Volumgewicht: 7,0 bis 7,4; es lässt sich feilen, drehen, bohren u. s. w. Es ist zwar etwas schwieriger schmelzbar wie das vorige, hat aber den grossen Vorzug, die Formen rein und scharf auszufüllen und eignet sich deshalb ausgezeichnet zum Gusse. Sein Kohlenstoffgehalt ist nur zum geringen Theile chemisch gebunden, die grössere Menge ist in Form von Graphit ausgeschieden und dieser bleibt beim Auflösen des Eisens in verdünnten Säuren ungelöst zurück. Je höher die Schmelztemperatur des Roheisens ist und je langsamer es dann erstarrt, um so grossblättriger scheidet sich der Graphit aus; bei raschem Erstarren geht geschmolzenes graues Roheisen in weisses über.

Stabeisen.

2. Stab- oder Schmiedeeisen. Das Stabeisen ist ein reineres Eisen wie das Roheisen. Es enthält etwa noch $\frac{1}{2}$ Proc. Kohlenstoff, nebst Spuren von Silicium und Mangan.

Das Stabeisen schmilzt erst in der höchsten Weissglühhitze, ist aber schmiede- und schweissbar (daher der Name Schmiedeeisen). Es ist politurfähig, im Bruche lichtgrau und geschmiedet von sehnigem, zackigem Bruche. Vermöge dieses sehnig-zackigen Gefüges besitzt es einen hohen Grad von Zähigkeit; es ist das härteste und zugleich zähst geschmeidige Metall. Durch verschiedene Umstände, namentlich durch oft wiederholte Erschütterungen, wie es solche als Material zu Kettenbrücken, Locomotivachsen, Rädern und dergl. zu erleiden hat, scheint es sein faseriges Gefüge zu verlieren und ein dem Gusseisen ähnliches körniges annehmen zu können, wodurch es seine Zähigkeit bis zu einem gewissen Grade einbüsst.

An der Luft zur Rothgluth erhitzt, oxydirt es sich sehr rasch und bedeckt sich dabei mit einer unter dem Schlage des Hammers abspringenden schwarzen Haut von Eisenoxyduloxyd (Hammerschlag). Glühend in Wasser getaucht, d. h. abgelöscht, wird es nicht härter und lässt sich noch schmieden. Enthält es eine gewisse, wenngleich geringe Menge Schwefel, so zerbröckelt es, wenn es rothglühend gehämmert wird, und heisst dann rothbrüchig. Eine geringe Beimengung von Phosphor bewirkt, dass das Eisen beim Biegen in der Kälte abbricht; solches Eisen heisst kaltbrüchig. Durch einen gewissen Gehalt von Silicium wird das Eisen faulbrüchig; es bricht dann leicht beim Biegen in der Kälte und zerbröckelt, wenn es rothglühend unter den Hammer gebracht wird.

3. Stahl. Der Stahl ist eine Eisensorte, welche mehr Kohlenstoff wie Stahl. das Stabeisen, aber weniger wie das Roheisen enthält. Sein Kohlenstoffgehalt schwankt zwischen 1 bis 1,9 Proc. Ausserdem enthält er Stickstoff und nicht selten Spuren von Silicium, Aluminium und Mangan. Er besitzt eine grauweisse Farbe, ein sehr feinkörniges, gleichartiges, aber durchaus nicht schmig-faseriges Gefüge, ist im höchsten Grade politurfähig und weniger zähe, aber härter und spröder als Stabeisen. Der Stahl ist schmied- und schweisbar, wie das Stabeisen und schmelzbar, wie das Gusseisen; dazu kommt aber noch eine vierte höchst werthvolle Eigenschaft, welche ihm allein eigen ist: er lässt sich härten. Wird er nämlich zum Glühen erhitzt und dann durch Eintauchen in kaltes Wasser plötzlich abgekühlt (abgelöscht), so gewinnt er einen gewissen Grad von Härte und zugleich Elasticität, welche sich als Biagsamkeit äussert. Der Stahl wird um so härter, je höher man ihn erhitzt und je rascher man ihn dann abkühlt; er kann so hart gemacht werden, dass er Glas ritzt. Der gehärtete Stahl verliert einen Theil seiner Härte, wenn man ihn schwächer erhitzt und langsamer abkühlen lässt. Dieses Verfahren bezeichnet man als das An- oder Nachlassen des Stahls und man wendet es an, um dem Stahl einen Theil seiner Härte zu nehmen und ihn für gewisse Anwendungen geeignet zu machen. Beim Erhitzen an der Luft nimmt der Stahl gewisse Farben an; so wird er bei 220^o bis 232^o blass- bis strohgelb, bei 265^o purpurfarbig, bei 288^o bis 292^o hellblau bis dunkelblau u. s. w. Es entsprechen demnach diesen Farben bestimmte Temperaturen und da letztere den Grad der Härte bestimmen, so hat man in den Anlauffarben ein Mittel, um dem glasharten Stahl durch das Anlassen einen beliebigen Grad von Härte zu ertheilen.

Durch wiederholtes Glühen an der Luft wird der Stahl unter Verbrennung seines Kohlenstoffgehalts in Stabeisen verwandelt. Er ist in Rothgluth schmiedbar und in Weissgluth schweisbar, schmilzt leichter als Stabeisen, aber schwerer als Gusseisen. Er wird vom Magnete angezogen und behält den Magnetismus.

Ogleich man über die Art, in welcher der Kohlenstoff in den verschiedenen Eisensorten vorkommt, noch nicht ganz im Klaren ist, so ist doch so viel gewiss, dass er zum Theil wenigstens in chemischer Verbindung als Kohlenstoffeisen vorhanden ist, ja manche Chemiker sind so weit gegangen, dass sie z. B. das weisse Spiegeleisen als ein Viertelcarburet, Fe_4C , den Stahl als ein Gemenge von diesem mit reinem Eisen betrachten. Damit hat man wohl die Grenze des bis jetzt Beweisbaren überschritten; dass aber die verschiedenen Eigenschaften der Eisensorten ganz wesentlich von ihrem Kohlenstoffgehalte abhängig sind, ergiebt sich daraus, dass wir, je nachdem Kohlenstoff zugeführt oder entzogen wird, sie willkürlich in einander verwandeln können. Neuere Untersuchungen haben es übrigens mindestens wahrscheinlich gemacht, dass auch der Stickstoff bei der Stahlbildung eine bestimmte Rolle spiele:

worin aber diese Rolle besteht, ist trotz zahlreicher Versuche und eingehender Discussionen noch nicht genügend festgestellt.

Ein sehr merkwürdiges Verhalten zeigt das Eisen gegen Wasserstoffgas und Kohlenoxydgas; es vermag nämlich diese Gase zu absorbiren und lässt sie, wenn stark erhitzt, wieder entweichen; namentlich ist erhitztes Gusseisen für Kohlenoxydgas durchdringlich und hieraus erklärt sich die Schädlichkeit gusseiserner Oefen.

Unter dem Namen *Limatura ferri* oder *Ferrum pulveratum* wird in der Medicin ein Präparat als Heilmittel angewendet, welches früher durch Verwandlung von Eisenfeile in ein sehr feines Pulver auf mechanischem Wege dargestellt wurde. Eine zweckmässiger Methode der Darstellung von feinvertheiltem, für die therapeutische Verwendung geeignetem Eisen besteht in der Reduction von reinem Eisenoxyd in einem Strome von Wasserstoffgas. Das Eisenoxyd wird in einem Glasrohre zum Glühen erhitzt, während durch dasselbe getrocknetes Wasserstoffgas streicht. Das so erhaltene Eisenpulver muss, bevor man es ausschüttet, vollkommen erkaltet sein, da es sich sonst von selbst entzündet. Es wird unter der Bezeichnung *Ferrum hydrogenio reductum* verschrieben.

Vorkommen des Eisens. Im gediegenen Zustande findet sich das Eisen in der Natur nur selten, zunächst als sogenanntes Meteoreisen in den Meteorsteinen oder Aerolithen, aus dem Himmelsraume auf unseren Erdkörper herabgefallenen und immer noch von Zeit zu Zeit herabfallenden mineralischen Massen, über deren Ursprung man noch nicht im Reinen ist, die aber ihrer chemischen Zusammensetzung nach genau gekannt sind und in zwei Arten zerfallen. Die eine seltenere Art ist ein Gemenge von verschiedenen krystallinischen Silicaten ohne oder mit nur sehr geringem Eisengehalte. Die andere, häufiger verbreitete und uns hier interessirende besteht vorzugsweise aus gediegenem Eisen mit Nickel, von letzterem meist 3 bis 8, selten bis 17 Proc. und darüber enthaltend; von solchem meteorischen Nickeleisen sind Massen bis zu 300 Centner gefunden worden. Ausserdem enthält das Meteoreisen geringe Mengen von Mangan, Kobalt, Wasserstoff und Spuren von Stickstoff. Tellurisches gediegenes Eisen fand sich in Gestalt von Körnern im Glimmerschiefer, in Platinasandablagerungen des Ural, in Pyritknollen Thüringens etc., grössere Massen fand man in manchen Basaltlagern. Mit anderen Elementen verbunden findet sich das Eisen in der Natur ausserordentlich verbreitet und bildet im Mineralreiche, vorzugsweise an Sauerstoff und Schwefel gebunden, eine grosse Anzahl sehr wichtiger und in mehr oder minder mächtigen Lagern vorkommender Mineralien, die wir vorläufig unter dem Namen Eisenerze zusammenfassen. Gewisse Verbindungen des Eisens finden sich ferner in Brunnen- und Mineralwässern, welche letztere bei einem vorwiegenden Gehalte an Eisen den Namen Eisensäuerlinge oder Stahlwasser führen. Auch in der organischen Natur ist das Eisen sehr verbreitet und spielt eine höchst wichtige Rolle in der Ernährung; so enthält namentlich der dem

Limatura ferri.

Vorkommen.

Blute eigenthümliche rothe Farbstoff, das Hämoglobin, Eisen als wesentlichen Bestandtheil. Vermindern sich die Hämoglobin führenden Blutkörperchen beträchtlich, so entsteht die unter dem Namen Bleichsucht (Chlorose) bekannte Krankheit; dieselbe heilt am sichersten und schnellsten durch Einführung von Eisenpräparaten. Auch der grüne Farbstoff der Pflanzen, das Chlorophyll, bildet sich nur bei Gegenwart von Eisen. Schliesst man bei Vegetationsversuchen das Eisen absichtlich aus, während alle anderen Bedingungen zum Gedeihen der Pflanze gegeben sind, so kann sich kein Chlorophyll bilden. Da nun alle pflanzlichen Assimilationsvorgänge an die Gegenwart von Chlorophyll gebunden sind, so wird die Ernährung der Pflanze bei völligem Mangel an Eisen gehemmt und die Pflanze kann sich nicht entwickeln. Merkwürdiger Weise aber scheint das Chlorophyll selbst, ungleich dem Hämoglobin, kein Eisen zu enthalten.

Metallurgie des Eisens.

Durch die metallurgischen Prozesse kann kein chemisch reines Eisen erhalten werden. Um solches darzustellen, glüht man ein Gemenge von zerschnittenem feinem Eisendraht und Eisenoxyd sehr heftig unter einer Decke von Glaspulver. Das Erhitzen muss in einem verschlossenen und verkitteten Tiegel bis zur stärksten Weissgluth fortgesetzt werden. Der Sauerstoff des zugesetzten Oxyds verbrennt hierbei den Kohlenstoff des Stabeisens (des Eisendrahtes), während das überschüssige Oxyd vom schmelzenden Glase aufgenommen wird. Auch durch Reduction von Eisenoxyd mittelst Wasserstoffgas in mässiger Hitze erhält man chemisch reines Eisen als schwarzes Pulver, welches aber in dieser feinen Vertheilung und namentlich, wenn es bei möglichst niedriger Temperatur dargestellt wurde, pyrophorische Eigenschaften hat und beim Zutritte der Luft sich leicht entzündet und zu Eisenoxyd verbrennt. Glüht man stärker, so wird das reducirte Eisen dichter und verliert dadurch seine Entzündlichkeit. Durch Erhitzen von Eisenchlorür in einer Glasröhre, durch welche man trockenes Wasserstoffgas leitet, erhält man chemisch reines Eisen in Gestalt eines die Glaswände überziehenden, glänzenden Metallspiegels. Das auf elektrolytischem Wege aus einer mit Salmiak vermischten Eisenoxydullösung abgeschiedene Eisen ist kein chemisch reines Eisen, sondern enthält Stickstoff.

Chemisch
reines
Eisen.

Das Eisen, so wie es gewöhnlich verarbeitet wird und zu den so ausserordentlich zahlreichen Anwendungen dient, wird im Grossen aus den natürlich vorkommenden Eisenerzen durch einen ziemlich complicirten Hüttenprocess gewonnen. Die hier in erster Linie in Frage kommenden Eisenerze, von welchen einstweilen nur die Namen und die Zusammensetzung angegeben werden sollen, sind: 1) der Magnet-
eisenstein, Eisenoxyduloxyd = Fe_2O_3 , $\text{FeO} = \text{Fe}_3\text{O}_4$, 2) der
Rotheisenstein oder Eisenglanz, Eisenoxyd = Fe_2O_3 , 3) der Spath-

eisenstein, kohlsaures Eisenoxydul = FeCO_3 , 4) der Brauneisenstein, Eisenoxyd mit wechselnden Mengen von Wasser, meist der Formel $2\text{Fe}_2\text{O}_3, 3\text{H}_2\text{O}$ entsprechend. Hierher können noch die kugelig struirten, mit Thon vermengten und verbundenen Bohnerze, ferner die Eisennieren, Kieseleisensteine mit braungelbem Striche und selbst die Sumpferze gerechnet werden; letztere enthalten neben dem Hauptbestandtheile auch bemerkenswerthe Mengen von Phosphorsäure, erstere auch Kieselsäure und Thon.

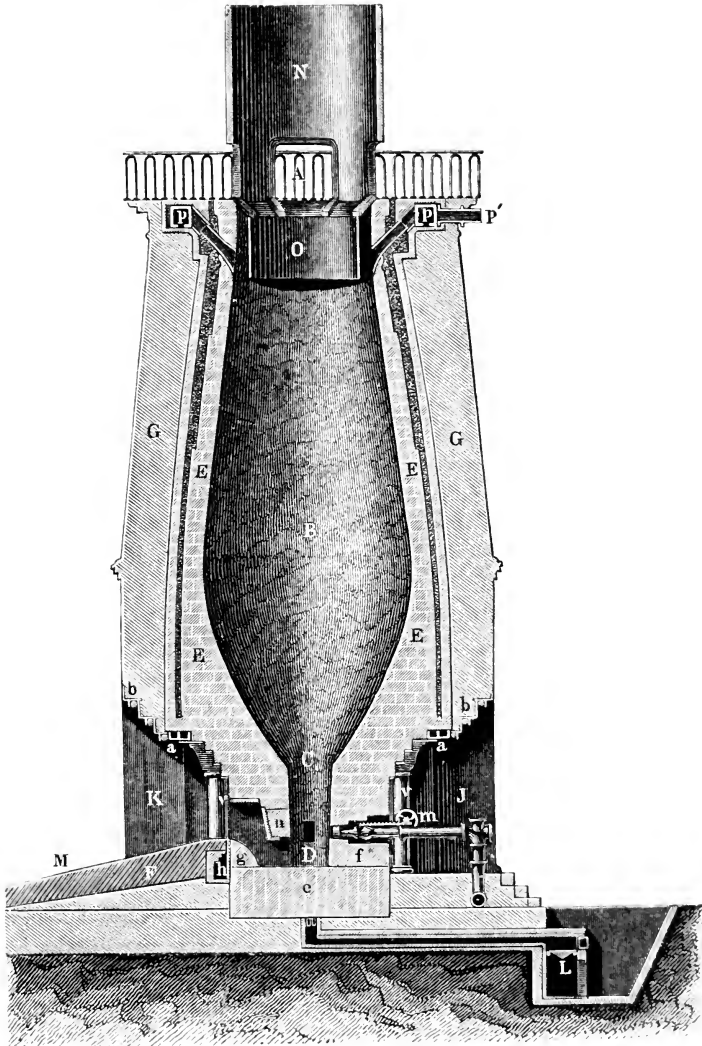
Vorbereitung der Eisenerze.

Ehe die Eisenerze in den Hohofen eingetragen werden, haben sie folgende Behandlungsweisen durchzumachen: 1. Die mechanische Aufbereitung. Dieselbe erstreckt sich auf die entsprechende Zerkleinerung der Erze und auf die Ausscheidung oder Auslese schädlicher Beimengungen und der tauben Gangarten. Diese Operationen geschehen theils durch Menschenhand, theils durch Maschinen. 2. Auf die Aufbereitung folgt in der Regel die Röstung. Dieselbe bezweckt, das harte Erz aufzulockern, etwa vorhandenen Schwefel oder Arsen zu entfernen, Wasser und Kohlensäure auszutreiben, namentlich aber das leicht in die Schlacke eintretende Eisenoxydul in Eisenoxyd überzuführen. Die gerösteten Erze werden 3. gattirt; darunter versteht man das Mischen der reicheren und ärmeren Erze, so dass, so zu sagen, ein Durchschnittserz erhalten wird, welches zu einer gleichartigen Behandlung geeignet ist und namentlich die zur Bildung der Schlacke erforderliche Beschaffenheit besitzt. Sind die Gangarten, in welchen die Erze auftreten, nicht so beschaffen, dass durch geeignete Mengung die zur Schlackenbildung erforderliche Beschaffenheit erzielt werden kann, so müssen die Erze noch besondere Zuschläge erhalten. Diese richten sich ganz nach der Natur der vorherrschenden Gangart; besteht dieselbe aus kohlsaurem Kalk, so sind Sand oder Quarz, ferner Thon und kieselreiche Mineralien der geeignete Zuschlag, bei vorherrschender Kieselerde nimmt man umgekehrt kohlsauren Kalk. Das Vermengen der Erze mit Zuschlägen und Brennmaterial bezeichnet man als 4. Beschieken. Nunmehr können die Erze in den Hohofen eingetragen werden. Die auf einmal einzutragende Masse wird Gicht oder Charge genannt; die Gesamtmenge, welche innerhalb einer bestimmten Zeit (12 oder 24 Stunden) verhüttet wird, heisst Schicht. Als Brennmaterial dienen meist Cokes, seltener Holzkohlen.

Der Hohofen (Fig. 207) besitzt die Gestalt zweier an ihrer Basis vereinigten Kegel, hat eine Höhe von 6 bis 14 m und an der weitesten Stelle einen Durchmesser von 4 bis 6 m. Das innere Mauerwerk ist aus feuerfesten Steinen aufgeführt und bildet den Kernschacht, hierauf folgt, nach aussen zu, die Füllung, welche schlechte, lose eingefüllte Wärmeleiter enthält und von dem Rohschachte oder Mantel umgeben wird. Die obere Oeffnung A, durch welche die Beschickung eingetragen wird, heisst Gicht, der Zugang zu ihr die Gichtbrücke. Von der Gicht abwärts erweitert sich allmählich der Schacht und erreicht an der Stelle,

wo er Kohlensack genannt wird, seinen grössten Durchmesser; der darauf folgende, sich verjüngende Theil heisst die Rast und an diese schliesst sich ein viereckiger Raum, das Gestelle *C* an, welches durch die Herdsohle *D* abgeschlossen wird. In das Gestelle treten die Mund-

Fig. 207.



stücke. Düsen, der Gebläsevorrichtung ein, durch welche dem Hohofen die zur Unterhaltung des Verbrennungsprocesses nothwendige Luftmenge zugeführt wird. Der Herd wird nach oben durch den Tümpelstein *n*,

nach unten durch den Wallstein g geschlossen; der Raum zwischen g und n bildet den Vorherd und ist seitlich durch eine gusseiserne Platte F' , die Schlackenleiste, begrenzt. Ueber den Wallstein g fließt die Schlacke auf der Schlackentrift M ab. Die Stichöffnung für das Eisen ist während des Schmelzens mit Thon verstopft.

Die wichtigsten chemischen Phasen des Hohofenbetriebes sind nachstehende: Die in den unteren Partien des Ofens, wo die Temperatur 2000 bis 2650° beträgt, gebildete Kohlensäure wird, die nächst höheren und mittleren glühenden Kohlschichten passirend, zu Kohlenoxyd reducirt und dieses reducirt in dem sich wieder verengenden Theil des Ofens, der sogenannten Reductionszone, deren Temperatur 400 bis 800° beträgt, das Eisenoxyd zu schwammigem, metallischem Eisen. Die Temperatur ist jedoch nicht zureichend, um das reducirt Eisen zu schmelzen; die Schmelzung erfolgt erst, nachdem das Eisen, in die tiefer gelegenen und heisseren Theile des Ofens herabsinkend, dort Kohlenstoff aufgenommen und sich in Gusseisen verwandelt hat, welches viel leichter schmilzt. Gleichzeitig entsteht aus der Gangart der Erze und dem Zuschlage die Schlacke, welche ihrer chemischen Natur nach ein Thonerde-Kalksilicat darstellt. Durch die Schlackenbildung wird die Gangart des Erzes aufgelöst und das geschmolzene Eisen kann zu einer flüssigen Masse zusammentreten; zunächst aber umhüllt die Schlacke das Metall und schützt es vor der oxydirenden Wirkung der Gebläseluft. Erst im Herde sondert sich das specifisch schwerere Metall von der flüssigen Schlacke, welche obenauf schwimmt. Die durch die Gicht entweichenden Verbrennungsgase liess man früher oben herausbrennen, gegenwärtig leitet man sie vielfach in ein Röhrensystem ab und benutzt sie zum Vorwärmen der Gebläseluft. Zu diesem Zwecke ist der Cylinder O in die Gichtmündung eingesetzt, derselbe liegt auf dem Rande fest auf, steht aber nach unten von dem Schachte ab, so dass sich dort die Gichtgase zum grösseren Theile ansammeln und durch p in das Röhrensystem entweichen. Ein Hohofen ist in der Regel immer mehrere Jahre ununterbrochen im Betriebe und dieser wird erst, wenn Reparaturen nöthig sind, eingestellt.

Die Umwandlung des Gusseisens in Stabeisen geschieht durch den sogenannten Frischprocess, der in einer theilweisen Oxydation des im Gusseisen enthaltenen Kohlenstoffes besteht und wobei andere Beimengungen des Gusseisens, namentlich Silicium und Phosphor, sich ebenfalls oxydiren und in die Schlacke gehen; letztere, die Frischschlacke, besteht im Wesentlichen aus kieselsaurem Eisenoxydul. Das Frischen geschieht entweder durch Schmelzen auf eigens construirten Herden, den Frischherden, bei durch Gebläse vermitteltem, fortwährendem Luftzutritte, oder in eigenthümlichen Flammöfen, den Puddlingsöfen, oder endlich durch das Bessemern (Windfrischen), durch Einblasen von comprimierter Luft in geschmolzenes Gusseisen. Bei den beiden ersten Verfahren nimmt man an, dass der Kohlenstoff nicht

Darstellung
des Stab-
eisens.

direct durch den Sauerstoff der Luft verbrannt, sondern durch den Sauerstoff des gebildeten oder in Form von Eisenhammerschlag zugesetzten Eisenoxydoxydul zu Kohlenoxyd oxydirt werde. In dem Maasse, als die Entkohlung vorwärts schreitet, wird das geschmolzene Eisen zäher und strengflüssiger. Nach erfolgtem Uebergange in Stabeisen werden die gefrischten oder gepuddelten Massen herausgehoben und kommen unter den Hammer, um von den eingeschlossenen Schlacken-theilen befreit und zu Stäben etc. ausgereckt zu werden.

Der Stahl, dessen Kohlenstoffgehalt zwischen jenem des Stab- und jenem des Gusseisens mitten inne liegt, wird nach verschiedenen Methoden dargestellt, die aber alle auf zwei oder drei Grundprincipien zurückzuführen sind: man entzieht entweder dem Gusseisen durch Glühen und Schmelzen einen Theil seines Kohlenstoffs (Frisch- oder Rohstahl) oder man führt dem Stabeisen Kohlenstoff zu, indem man die Eisenstäbe in thönerne Kästen mit Holzkohlenpulver verpackt und diese während mehrerer Tage glüht (Cement- oder Brennstuhl). Der auf die eine oder andere Weise erhaltene Stahl wird, um ihn gleichförmiger zu machen, raffinirt, d. h. er wird in viele dünne Stäbe ausgereckt, und diese werden zu Bündeln vereinigt, wieder zu einem Stücke zusammengeschweisst, oder er wird in Tiegeln unter einer Decke von Glas umgeschmolzen (Gussstahl). Ein drittes Princip findet bei dem sogenannten Bessemer'schen Verfahren Anwendung: man erzeugt Stabeisen und fügt diesem wiederum so viel Gusseisen zu, als nöthig ist, um den Kohlenstoffgehalt des Stahles zu erhalten. Die Manipulation ist im Allgemeinen folgende. Geschmolzenes Roheisen lässt man in grosse, birnförmige, im unteren Theile mit Thon ausgeschlagene und sonst aus Guss- oder Schmiedeeisen hergestellte Gefässe einfließen und treibt dann von unten durch die geschmolzene Masse einen comprimirtten Luftstrom hindurch; dadurch wird Kohlenstoff und Silicium oxydirt und Stabeisen gebildet. Hierauf lässt man wiederum so viel weisses, geschmolzenes Spiegeleisen nachfließen, als nöthig ist, um den Kohlenstoffgehalt auf jenen des Stahles zu bringen. Der geschmolzene Stahl wird dann sofort in Formen gegossen. Auf diese Weise lassen sich bis 6000 kg Roheisen in 20 Minuten in Stahl verwandeln. Der Bessemerstahl wird zu Geschützrohren, Locomotivaxen, Dampfkesseln, Eisenbahnschienen und vielen anderen Zwecken verwendet.

Der Damascenerstahl besitzt die Eigenschaft, auf der Oberfläche mit Säuren geätzt, verschiedenartig gefärbte Adern, die Damascirung, zu zeigen. Eine Varietät des Damascenerstahles ist der indische Wootz.

Geschichtliches. Das Eisen ist schon seit den ältesten Zeiten bekannt. Schon Moses spricht von eisernen Waffen und wie aus einer Stelle im Homer hervorzugehen scheint, wäre auch das Meteoreisen seinen Zeitgenossen bereits bekannt gewesen. Geschichtliches.

Verbindungen des Eisens mit Sauerstoff.

Man nimmt drei Oxydationsstufen des Eisens an. Nämlich:

	Eisen	Sauerstoff
$\text{FeO} = \text{Eisenoxydul (Ferrosoxyd)}$	56	: 16
$\text{Fe}_2\text{O}_3 = \text{Eisenoxyd (Ferrooxyd)}$. . 112	: 48
$\text{Fe}_2\text{O}_3 = \text{Eisensäure}$ 56	: 48

Ausserdem existirt eine Verbindung des Oxyduls mit dem Oxyd, das Eisenoxyduloxyd: $\text{FeO}, \text{Fe}_2\text{O}_3 = \text{Fe}_3\text{O}_4$.

Eisenoxydul. Ferrosoxyd.

FeO .

Moleculargewicht = 72.

Ferro-
hydroxyd.

Eisenoxydul ist im isolirten Zustande nicht dargestellt, wohl aber das Eisenoxydulhydrat, Ferrohydroxyd: $\text{Fe}(\text{OH})_2$. Man erhält es beim Zersetzen eines Eisenoxydulsalzes mit ausgekochter Kalilauge bei abgehaltener Luft in Gestalt eines weissen Niederschlages: $\text{FeSO}_4 + 2\text{KOH} = \text{K}_2\text{SO}_4 + \text{Fe}(\text{OH})_2$. Dieser Niederschlag oxydirt sich an der Luft sehr rasch höher und wird graugrün, schwarzblau und endlich, indem sich Eisenoxydhydrat bildet, braunroth. Durch unterchlorigsaure Alkalien wird diese Oxydation augenblicklich bewirkt. Getrocknet, wobei es übrigens immer eine theilweise Oxydation erleidet und daher eine grüne Färbung zeigt, verwandelt es sich an der Luft augenblicklich, zuweilen unter Erglühen, in Eisenoxyd. Auch durch Ueberleiten einer Mischung gleicher Volumina Kohlensäure- und Kohlenoxydgas über rothglühendes Eisenoxyd wurde es dargestellt.

Die hervorragende Eigenschaft des Eisenoxyduls und seines Hydroxyds ist demnach ein hoher Grad von Oxydationsfähigkeit, wodurch es, sowie auch seine Verbindungen zu einem sehr kräftigen Reduktionsmittel wird. In den Oxydulverbindungen tritt das Eisen entschieden zweierthig auf.

Eisenoxydulsalze. Ferrosalze.

Kohlensau-
res Eisen-
oxydul.

Kohlensaures Eisenoxydul. Ferrocobaltat: $\text{FeCO}_3, \overset{\text{II}}{\text{Fe}} \overset{\text{IV}}{\text{O}} \text{CO}$.

Es findet sich in der Natur krystallisirt als das unter dem Namen Spatheisenstein oder Siderit bekannte Mineral. Dieser krystallisirt in Rhomboëdern des hexagonalen Systemes und besitzt meist eine graue,

gelbe oder braune Farbe. Eine kugelige traubige Varietät ist der Sphärosiderit. In den Spatheisensteinen kann das Eisen theilweise durch Mangan, Calcium oder Magnesium ohne Aenderung der Krystallform ersetzt sein, weil die kohlen-sauren Verbindungen letzterer Metalle mit dem Ferrocarbonat isomorph sind. Er ist ein sehr geschätztes Eisenerz.

Künstlich, durch Fällung eines löslichen Eisenoxydulsalzes mit kohlen-saurem Natron oder Kali erhalten, stellt das Ferrocarbonat einen weissen flockigen, in Wasser unlöslichen Niederschlag dar, der an der Luft durch Aufnahme von Sauerstoff und Abgabe von Kohlensäure sich in Eisenoxydhydrat verwandelt, wobei seine Farbe aus dem Weissen ins Schmutziggraue und dann ins Braunrothe übergeht.

Das *Ferrum carbonicum oxydulatum* oder *Ferrum carbonicum* der Pharmacie ist ein Präparat, welches im Wesentlichen Ferrocarbonat ist. Es wird dargestellt durch Fällung, aber unter Anwendung aller Vorsichtsmaassregeln, durch die der Zutritt der Luft und eine höhere Oxydation verhindert werden kann. Demungeachtet ist es gewöhnlich schon etwas oxydhaltig. Ein gelungenes Präparat ist ein grünlichweisses bis dunkelgrünes Pulver, welches an der Luft allmählich in Eisenoxydhydrat übergeht; schneller geht diese Umwandlung vor sich, wenn das Präparat nicht gut getrocknet war. Im feuchten Zustande mit Zucker gemengt, wird es durch die Umhüllung haltbarer und heisst dann *Ferrum carbonicum saccharatum*. Es gilt als ein leicht assimilirbares Eisensalz.

Bei Ausschluss der Luft geglüht, hinterlässt das Ferrocarbonat magnetisches Eisenoxyduloxyd, welches nach dem Erkalten in verschlossenen Gefässen sich entzündet, wenn es an die Luft kommt.

Das kohlen-saure Eisenoxydul ist in Wasser unlöslich, löst sich aber in kohlen-säurehaltigem Wasser leicht als sogenanntes saures kohlen-saures Eisenoxydul auf. In dieser Verbindung ist es ein Bestandtheil vieler Eisensäuerlinge und Stallquellen, zu deren bekanntesten die von Pymont, Bocklet, Schwalbach, Spaa, Steben u. a. m. zählen. In Folge der Zersetzung, welche es auch hier bei längerer Einwirkung der Luft allmählich erleidet und die mit der oben erwähnten übereinstimmt, scheidet sich am Rande solcher Quellen der sogenannte Eisenocker, ein mit anderen Stoffen gemengtes Eisenoxydhydrat, aus,


Schwefelsaures Eisenoxydul. Ferrosulfat. Eisenvitriol. Schwefel-saures Eisen-oxydul.
(Ferrum sulfuricum oxydulatum.) $\text{FeSO}_4 + 7\text{H}_2\text{O}$, $\text{Fe} \begin{smallmatrix} \text{O} \\ \text{VI} \end{smallmatrix} \text{SO}_2 + 7\text{H}_2\text{O}$.

Er bildet blass-blaugrüne Krystalle, welche gewöhnlich dem monoklinen Systeme angehören. Beim Erhitzen verlieren dieselben leicht 6 Mol. Krystallwasser, das 7. Molecül aber erst bei 300°. Dabei zerfallen sie zu einem weissen Pulver von wasserfreiem Salze. Auch in trockener Luft verwittern die Krystalle allmählich, indem sie zu einem gelben Pulver unter theilweiser höherer Oxydation zerfallen. Zum Glühen erhitzt, zerfällt der Eisenvitriol in Schwefelsäurehydrat und -anhydrid, ferner

in schweflige Säure und Eisenoxyd; auf diesem Verhalten beruht die Gewinnung der Nordhäuser Schwefelsäure (vergl. S. 186). Der Eisenvitriol mit 7 Mol. Krystallwasser ist dimorph; er kann auch in rhombischen Krystallen erhalten werden, welche mit der schwefelsauren Magnesia und dem Zinkvitriol isomorph sind. Ausserdem krystallisirt er aus stark sauren Lösungen mit 5 Mol. Krystallwasser und ist dann wie der Kupfervitriol triklinisch; aus Lösungen bei einer Temperatur von 80° krystallisirend, enthält er nur 4 Mol. Krystallwasser.

Lässt man seine Auflösung an der Luft stehen, so findet eine theilweise höhere Oxydation zu schwefelsaurem Eisenoxyd statt, welches zum Theil die Lösung gelb färbend, gelöst bleibt, zum Theil aber, als basisches Salz, sich als gelber Niederschlag absetzt. Wegen seiner grossen Neigung, sich höher zu oxydiren, ist er ein kräftiges nicht selten in Anwendung gezogenes Reductionsmittel. Er absorbirt Stickoxydgas unter dunkelbrauner Färbung.

Er findet sich als secundäres Erzeugniss, durch Oxydation von Eisenkiesen (Schwefeleisen) entstanden, in Bergwerken, in Höhlen und Klüften des Thon- und Kohlschiefers krystallisirt und aufgelöst in Grubenwassern. Künstlich wird er durch Auflösen von Eisen oder Schwefeleisen in verdünnter Schwefelsäure dargestellt. In ersterem Falle entwickelt sich dabei Wasserstoffgas:



in letzterem Schwefelwasserstoffgas:



Man gewinnt ihn daher als Nebenproduct in chemischen Laboratorien bei der Schwefelwasserstoffgasbereitung.

Wegen seiner ausgedehnten Anwendung in der Technik, in der Färberei, zur Dintebereitung, als Desinfectionsmittel, in der Pharmacie u. s. w. wird der Eisenvitriol im Grossen dargestellt. Das Material hierzu sind gewisse im Mineralreiche vorkommende Verbindungen des Eisens mit Schwefel, welche man Schwefelkiese nennt. Aus diesen bildet sich durch Oxydation entweder schon beim Verwittern, d. h. beim blossen Liegen an der Luft, oder durch Rösten, d. h. durch Erhitzen an der Luft, schwefelsaures Eisenoxydul, welches daraus durch Auslaugen ausgezogen und aus der Lösung durch Abdampfen krystallisirt erhalten wird. Der käufliche ist durch einen Gehalt von basisch-schwefelsaurem Eisenoxyd verunreinigt und deshalb meist von gelbbrauner Farbe. Durch Auflösen in Wasser und Kochen mit Eisenfeile, wodurch alles Oxyd in Oxydul übergeführt wird, wird er gereinigt. — Innerlich wird der Eisenvitriol nur selten angewendet, da er schlecht vertragen wird und in grösseren Gaben die Magenschleimhaut angreift.

Phosphorsaures Eisenoxydul, Ferrophosphat: $\text{Fe}_3(\text{PO}_4)_2 + 8\text{H}_2\text{O}$. Durch Fällung eines löslichen Eisenoxydulsalzes mit gewöhn-

lichem phosphorsauren Natron erhält man einen weissen Niederschlag von phosphorsaurem Eisenoxydul, der getrocknet an der Luft bald schmutzig blaugrün wird, indem er sich in Oxydsalz verwandelt. Das unter dem Namen Vivianit bekannte Mineral besteht ursprünglich aus phosphorsaurem Eisenoxydul.

Kieselsaures Eisenoxydul. Ferrosilicat: $2\text{FeO}, \text{SiO}_2$, ist ein Bestandtheil zahlreicher Mineralien, so namentlich des Liövrith, Hyaloxiderrits und Fayalits; es macht ferner den Hauptbestandtheil der sogenannten Frischschlacke (vergl. S. 614) aus. Ist in Wasser unlöslich; Salzsäure löst daraus Eisenoxydul und hinterlässt Kieselgallerte.

Kieselsaures Eisenoxydul.

Erkennung der Eisenoxydulsalze. Das Ferrohydroxyd ist eine starke Salzbase und vereinigt sich mit Säuren zu wohl charakterisirten Salzen. Dieselben sind im wasserfreien Zustande weiss, im wasserhaltigen dagegen, d. h. mit Krystallwasser, blassgrün. Ihre Lösungen erscheinen nur im concentrirten Zustande ebenso gefärbt und besitzen zuerst einen süsslichen, dann einen dintenhaften, zusammenziehenden Geschmack. An der Luft verwandeln sie sich sowohl in Lösung wie im festen Zustande unter Sauerstoffaufnahme in Oxydsalze und sind überhaupt kräftige Oxydationsmittel, indem ihre Oxydation nicht allein durch den Sauerstoff der Luft, sondern auch auf Kosten des Sauerstoffs sauerstoffhaltiger Verbindungen, wie der unterchlorigen Säure, der Salpetersäure, des Silber-, Gold- und Palladiumoxyds, erfolgt. Ist bei der Oxydation der Ferrosalze keine überschüssige Säure vorhanden, um alles gebildete Ferrioxal gelöst zu erhalten, so fällt ein Theil desselben als gelbbraunes basisches Salz nieder. Beim Glühen verlieren sie ihre Säure, wenn dieselbe flüchtig ist. Der Rückstand ist entweder Eisenoxyd oder Oxyduloxyd. Alkalien fällen weisses Ferrohydroxyd, Kaliumeisencyanür erzeugt einen weissen, sich bald bläuenden Niederschlag, Kaliumeisencyanid erzeugt sofort einen blauen Niederschlag (Turnbull's Blau). Schwefelwasserstoff erzeugt in sauren Lösungen keinen Niederschlag, Schwefelammonium fällt schwarzes Schwefeleisen, das in verdünnter Salz- oder Schwefelsäure leicht unter Schwefelwasserstoffentwicklung löslich ist.

Erkennung der Eisenoxydulsalze.

Eisensesquioxyd. Ferrioxyd. Eisenoxyd.



Moleculargewicht = 160.

Das Eisenoxyd kommt in der Natur als Eisenglanz und Rotheisenstein vor.

Vorkommen.

1. Der Eisenglanz tritt häufig in wohlausgebildeten Krystallen des hexagonalen Systems auf, besitzt Metallglanz, ist vollkommen undurch-

sichtig und von eisenschwarzer, stahlgrauer oder bräunlichrother Farbe. Er ist zuweilen magnetisch, hat einen kirschrothen bis röthlichbraunen Strich und lässt sich ziemlich leicht zu einem braunrothen Pulver zerreiben. Volumgewicht 5,19 bis 5,28. Eine, dünne Blättchen oder derbe, feinblättrige Massen bildende Varietät heisst Eisenglimmer.

2. Rotheisenstein. Dieses Mineral bildet meist traubige, tropfsteinartige Gestalten von faserigem oder stengeligem Gefüge und dunkelrother, auch wohl stahlgrauer Farbe. Ist minder hart als der Eisenglanz, giebt rothen Strich und lässt sich ebenfalls zu einem braunrothen Pulver zerreiben. Volumgewicht 4,5 bis 4,9. Varietäten davon sind der Rotheisenrahm und der Rotheisenerz; ferner sind alle Thoneisensteine, Kieseisensteine und oolithischen Eisenerze mit rothem und röthlichbraunem Strich als mehr oder weniger reine Varietäten des Rotheisensteins zu betrachten.

Eigenschaf-
ten.

Künstlich dargestellt, bildet das Eisenoxyd ein amorphes, feines braunrothes Pulver, welches gewöhnlich als Colcothar oder *Caput mortuum* bezeichnet wird. Es wird erhalten durch heftiges Glühen von geröstetem (calcinirtem) Eisenvitriol, wobei Schwefelsäureanhydrid und Schwefeldioxyd entweichen und Eisenoxyd im Rückstande bleibt; ferner durch Glühen von salpetersaurem Eisenoxyd oder Eisenoxydhydrat. Krystallisirt, und zwar in ähnlichen Formen wie jene des Eisenglanzes, erhält man es durch Glühen eines Gemenges von Eisenvitriol und Kochsalz und nachheriges Auslaugen des gebildeten, schwefelsauren Natrons, ferner, wenn man bei heller Rothgluth über amorphes Eisenoxyd einen sehr langsamen Strom von Chlorwasserstoffgas leitet. Bei niedrigerer Temperatur wird dabei blättriger Eisenglanz (Eisenglimmer) gebildet.

Das Eisenoxyd verändert sich beim Glühen nicht, ist unlöslich in Wasser und nur schwierig löslich in Säuren. Es ist eine Salzbasis und liefert mit Säuren die wohlcharakterisirten Eisenoxyd- oder Ferrisalze.

Das amorphe Eisenoxyd wird unter dem Namen Englischroth als Farbe und als Polirpulver angewendet; das natürlich vorkommende dient zur Eisengewinnung und gehört zu den geschätztesten Eisenerzen (S. 611 unt. 2).

Eisenoxyd-
hydrat.

Eisenoxydhydrat. Ferrihydroxyd: $\text{Fe}(\text{OH})_3$. Versetzt man die Auflösung eines Eisenoxydosalzes mit überschüssigem Kali, Ammoniak oder kohlsauren Alkalien, so bildet sich ein braunrother, flockig amorpher Niederschlag von Eisenoxydhydrat, welcher getrocknet eine dichte braune Masse von glänzendem, muscheligem Bruche darstellt, die durch Glühen in Eisenoxyd übergeht. Als Ferrihydroxyd ist auch der S. 612 erwähnte Brauneisenstein mit seinen Varietäten anzusehen; er bildet meist kugelige, traubige, nierenförmige Gestalten von dunkelbrauner Farbe und gelbbraunem Strich. Auch der Brauneisenerz, sowie das Nadeleisenerz und der Gelbeisenstein gehören hierher.

Eisenoxydhydrat ist ferner der Eisenrost, der aber, ebenso wie alles natürlich vorkommende Ferrihydroxyd, etwas ammoniakhaltig ist.

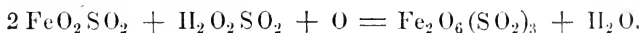
Frisch gefälltes Ferrihydroxyd löst sich in einer Lösung von Ferrichlorid oder von Ferriacetat in erheblicher Menge auf. Wird eine derartige Lösung der Dialyse unterworfen (vergl. S. 411), so diffundiren die Salze und etwa vorhandene freie Säure, und in dem Dialysator (Fig. 196) bleibt in Wasser lösliches Eisenoxydhydrat als eine blutrothe klare Flüssigkeit zurück, welche aber, längere Zeit sich selbst überlassen, und ebenso durch Zusatz der geringsten Mengen von Salzen, Säuren oder Alkalien gallertartiges Ferrihydroxyd ausscheidet. — Dass das frisch gefällte und in Wasser suspendirte Eisenoxydhydrat (*Ferrihydroxydhydrat*) ein sehr wichtiges Antidot bei Arsenikvergiftungen ist, wurde bereits S. 311 erwähnt.

Eisenoxydsalze. Ferrisalze.

Neutrales schwefelsaures Eisenoxyd. Ferrisulfat: $\text{Fe}_2(\text{SO}_4)_3$, Ferrisulfat.
 $\text{Fe}_2\text{O}_6(\text{SO}_2)_3$. Es ist ein gelblich weisses, amorphes, in Wasser mit rothgelber Farbe lösliches Pulver, von adstringirend eisenhaftem Geschmacke, es zieht aus der Luft Feuchtigkeit an und zerfließt. Die verdünnte Lösung trübt sich beim Erwärmen unter Abscheidung eines basischen Salzes. Beim starken Erhitzen giebt es Schwefelsäureanhydrid aus und Eisenoxyd bleibt im Rückstande.

Findet sich mit 9 Mol. Krystallwasser als Coquimbit, ein in hexagonalen Säulen krystallisirendes, auch wohl derbes Mineral von violett-weisser Farbe.

Man erhält die Verbindung durch Kochen von Eisenoxyd mit Schwefelsäure, oder indem man eine mit Schwefelsäure versetzte Lösung von Ferrosulfat mittelst Salpetersäure oxydirt. Der Zusatz von Schwefelsäure ist nothwendig, weil das Ferrisulfat ein Drittel Schwefelsäure mehr enthält, als das Ferrosulfat:



Basisch-schwefelsaures Eisenoxyd. Basisches Ferrisulfat: $2\text{Fe}_2(\text{SO}_4)_3, 5\text{Fe}_2\text{O}_3$. Gelbbraune ockerige, beim Erhitzen braunroth werdende Masse. Kommt mit 3 Mol. Krystallwasser als sogenannter Vitriolocker vor und setzt sich aus Eisenvitriollösungen beim Stehen an der Luft ab. Der bei der Vitriol- und Alaunfabrikation sich absetzende, sogenannte Vitriolschmand (s. S. 591) besteht daraus.

Es giebt übrigens noch mehrere basische Ferrisulfate. Eines davon ist das unter dem Namen Fibroferrit bekannte Mineral.

Salpetersaures Eisenoxyd. Ferrinitrat: $\text{Fe}(\text{NO}_3)_3, \text{FeO}_3(\text{NO}_2)_3$, Ferrinitrat.
 Da das Ferrihydroxyd, FeO_3H_3 , eine dreisäuerige Basis ist, so lässt sich

das Ferrinitrat als Ferrihydroxyd auffassen, worin die 3 Atome H durch 3 Atome des Radicals NO_2 ersetzt sind (s. S. 455). Die Verbindung bildet eine rothbraune, nicht krystallisirbare, in Wasser mit rothgelber Farbe lösliche Masse. Beim Erhitzen wird es zersetzt, zuerst bildet sich ein basisches Salz und schliesslich bleibt reines Eisenoxyd im Rückstande. — Es wird durch Auflösen von Eisen in mässig concentrirter Salpetersäure und Abdampfen gewonnen.

Ferriphosphat.

Phosphorsaures Eisenoxyd. Ferriphosphat: $\overset{\text{III}}{\text{Fe}}\overset{\text{V}}{\text{PO}}_4 + 2\text{H}_2\text{O}$ oder $\overset{\text{III}}{\text{Fe}}\overset{\text{V}}{\text{O}}_3\text{PO} + 2\text{H}_2\text{O}$. In dem neutralen phosphorsauren Eisenoxyd sind die 3 Atome Wasserstoff des Hydroxyds durch das dreiwertighe Radical PO ersetzt. Man erhält die Verbindung als gelblich weissen, flockig gelatinösen, in Essigsäure unlöslichen Niederschlag, indem man die Lösung eines Ferrisalzes durch gewöhnliches phosphorsaures Natron fällt.

Durch Fällung von Eisenchloridlösung mit pyrophosphorsaurem Natron erhält man das Salz: $\overset{\text{III}}{\text{Fe}}_4(\text{P}_2\text{O}_7)_3 + 9\text{H}_2\text{O}$. Es ist unlöslich in Wasser, aber löslich in Säuren, in Ammoniak und in phosphorsaurem und pyrophosphorsaurem Natron, indem sich in letzterem Falle lösliche Doppelsalze bilden (s. unten).

Basische phosphorsaure Ferrisalze von verschiedener Zusammensetzung sind in mehreren Mineralien und Eisenerzen enthalten, so im Raseneisenstein oder Sumpferz, im Grüneisenerz, Delvauxit etc.

Ferriarсенit.

Arsenigsaures Eisenoxyd. Ferriarsenit entsteht als basisches Salz beim Schütteln von frisch gefälltem Ferrihydroxyd mit wässriger arseniger Säure. Es ist unlöslich in Wasser und Essigsäure. Auf der Bildung dieses Salzes und seiner Unlöslichkeit beruht die Wirksamkeit des frisch gefällten Ferrihydroxydes als Gegenmittel bei Arsenikvergiftungen (s. S. 311).

Kieselsaures Eisenoxyd. Ferrisilicat. Ferrisilicate sind ein Bestandtheil zahlreicher Mineralien: des Hisingerits, Anthosiderits, Glaukonits, Stilpnomelans u. s. w.

Ein kohleensaures Eisenoxyd ist nicht bekannt.

Eisenoxyddoppelsalze.

Eisenoxyddoppelsalze. Die Eisenoxydsalze bilden mit anderen Salzen häufig Doppelsalze, die zuweilen das merkwürdige Verhalten zeigen, dass in ihnen die Eigenschaften des Eisens so verdeckt oder maskirt sind, dass selbes durch die gewöhnlichen Reagentien nicht mehr nachgewiesen werden kann. Die wichtigsten dieser Doppelsalze sind folgende:

Eisenalaun.

Schwefelsaures Eisenoxyd-Kali, Eisenalaun: $\overset{\text{III}}{\text{Fe}}\overset{\text{I}}{\text{K}}(\text{SO}_4)_2 + 12\text{H}_2\text{O}$. Dieses Salz, dessen schon S. 593 Erwähnung geschah, bildet blass amethystfarbene Octäeder, von derselben Form wie die des Alauns.

In Wasser ist es löslich, aber die Lösung zersetzt sich schon bei einer Temperatur von $+ 30^{\circ}$.

Es wird durch Krystallisation aus den gemengten Lösungen von Ferrisulfat mit schwefelsaurem Kali erhalten. Auch ein Ammonium-eisenaun kann dargestellt werden.

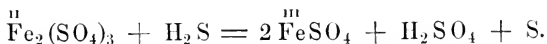
Pyrophosphorsaures Eisenoxyd-Natron. Ferrinatriumpyrophosphat: $3 \overset{ii}{\text{Fe}}_2 \text{P}_2 \text{O}_7 + 2 \text{Na}_4 \overset{iii}{\text{P}}_2 \text{O}_7 + 7 \text{H}_2 \text{O}$, wird durch Kochen von pyrophosphorsaurem Eisenoxyd mit einer zur vollkommenen Lösung unzureichenden Menge von pyrophosphorsaurem Natron und Fällen des Filtrates durch Weingeist erhalten. Dieses Salz ist leicht löslich; die Lösung ist farblos, wird durch die gewöhnlichen Fällungsmittel des Eisenoxyds nicht gefällt, und besitzt nicht den widerlich eisenhaften Geschmack der übrigen Eisensalze.

Ferrinatriumpyrophosphat.

Seine Auflösung, durch Lösen von Ferripyrophosphat in einer wässrigen Lösung von Natriumpyrophosphat dargestellt, wird, in der Regel mit Kohlensäure imprägnirt, als Arzneimittel angewendet (pyrophosphorsaures Eisenwasser).

Erkennung der Eisenoxydsalze. Die neutralen Eisenoxydsalze sind meist farblos, die zahlreich vertretenen basischen gelb oder roth gefärbt. Die in Wasser löslichen lösen sich mit charakteristisch rothgelber Farbe auf und besitzen einen herben, zusammenziehenden Geschmack; sie röthen Lackmus. Beim Glühen verlieren sie ihre Säure, wenn dieselbe flüchtig ist. Die neutralen Salze zerfallen beim Kochen mit Wasser häufig in ein unlösliches basisches Salz und in ein saures, welches gelöst bleibt. — Kali, Natron, Ammoniak, sowie kohlen saure Alkalien fallen aus den Ferrisalzen Ferrihydroxyd; Ferrocyan kalium erzeugt einen charakteristischen dunkelblauen Niederschlag von Berliner Blau; Ferridcyan kalium dagegen nur eine dunkle Färbung. Gerbsäure bewirkt einen schwarzblauen Niederschlag. Schwefelwasserstoff reducirt die Ferrisalze zu Ferrosalzen, wobei freie Schwefelsäure gebildet wird und Schwefel sich abscheidet:

Erkennung der Eisenoxydsalze.



Auch durch Zink, Eisen oder Schwefeldioxyd werden die Eisenoxydsalze zu Eisenoxydulsalzen reducirt.

Eisenoxyd u l.



Es kommt in der Natur als Magnet Eisenstein (Magnetit) vor. Dieser bildet entweder vollkommen ausgebildete blauschwarze, oder rein eisenschwarze, regelmässige Octaëder, oder derbe, körnige oder endlich auch wohl krystallinische blättrige Massen von muscheligen Bruche. Der

Eigenschaften des natürlichen.

Magnetit hat mehr oder minder ausgesprochenen Metallglanz, ist undurchsichtig und lässt sich zu einem schwarzen Pulver zerreiben. Specif. Gewicht 4,9 bis 5,2. Er ist leichter schmelzbar als Eisen. Seinen Namen hat er daher erhalten, weil er stark magnetisch ist. Der natürliche Magnet ist dieses Mineral. In Chlorwasserstoffsäure ist das Eisenoxyduloxyd löslich; die Lösung verhält sich wie ein Gemenge von Ferrosalz und Ferrisalz. Dies ist der Grund, warum wir diese Verbindung nicht als eine besondere Oxydationsstufe des Eisens ansprechen, sondern als eine Verbindung von Eisenoxyd und Eisenoxydul. Löst man den Magnetit in Chlorwasserstoffsäure auf und giesst die Lösung in überschüssiges Ammoniak, so erhält man einen grünen Niederschlag, der beim Kochen schwarz und körnig wird und getrocknet eine schwarzbraune, spröde, zu einem dunkelbraunen Pulver zerreibliche, stark magnetische Masse darstellt, welche als das Hydrat des Eisenoxyduloxyps betrachtet werden kann und die Zusammensetzung: $\text{FeO}, \text{Fe}_2\text{O}_3 + \text{H}_2\text{O} = \text{Fe}(\text{OH})_2\text{Fe}_2\text{O}_3$ besitzt. An der Luft erhitzt verwandelt sie sich in Eisenoxyd.

Das Oxyd, welches sich beim Verbrennen des Eisens im Sauerstoffgase bildet, ist ebenfalls Eisenoxydoxydul, ebenso erhält man es, wenn man Wasserdampf über glühendes Eisen leitet (s. S. 63). In den Krystallformen des natürlichen Magnetits erhält man es durch Einwirkung von Borsäure auf Eisenfluorid in sehr hoher Temperatur oder wenn man bei Rothgluth einen langsamen Strom von Chlorwasserstoffgas über Eisenoxydul leitet.

Der sogenannte Glühspan und der Eisenhammerschlag sind Verbindungen oder Gemenge von Eisenoxydul mit Eisenoxyd, welchen zum Theil die Formel: $6\text{FeO}, \text{Fe}_2\text{O}_3$ beigelegt werden kann; der *Aethiops martialis* der Pharmacie ist ein Gemenge von Eisenoxydul und Eisenoxyd.

Der Magneteisenstein bildet namentlich in Schweden und Norwegen mächtige Lager und ist eines der wichtigsten Eisenerze, aus dem man das beste Eisen gewinnt.

E i s e n t r i o x y d.



Diese Formel entspricht einem supponirten, aber nicht dargestellten Anhydride des Eisensäurehydrats, welches aber ebenfalls im freien Zustande nicht bekannt ist. In dem Eisentrioxyd erscheint das Eisenatom sechswerthig. Von den Salzen der hypothetischen Eisensäure kennt man:

Eisensaures
Kali.

Eisensaures Kali: $\text{K}_2\overset{\text{VI}}{\text{Fe}}\text{O}_4, \overset{\text{VI}}{\text{K}}\text{O}\overset{\text{VI}}{\text{Fe}}\text{O}_2$, bildet sich beim Glühen von Eisen mit salpetersaurem Kali oder Kaliumsuperoxyd, bei der Einwirkung von Chlor auf in concentrirter Kalilauge vertheiltes Eisenoxyd,

endlich auf galvanischem Wege, wenn man vermittelst Gusseisen den galvanischen Strom durch eine Lösung von Kalihydrat leitet.

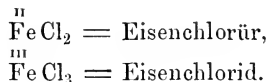
Es bildet dunkelrothe, kleine prismatische Krystalle, die isomorph mit denen des schwefelsauren Kalis sind, und in Wasser sich mit intensiv kirschrother Farbe lösen; die Lösung zersetzt sich aber sehr bald unter Abscheidung von Eisenhydroxyd und Sauerstoff. Das Natronsalz verhält sich ebenso.

Eisensaurer Baryt: BaFeO_4 , $\overset{\text{II}}{\text{Ba}}\overset{\text{VI}}{\text{O}}\text{FeO}_2$, wird durch Zusatz von Eisensaurer Baryt. Chlorbaryum zu einer Lösung des Kalisalzes, in Gestalt eines rothen Niederschlages erhalten. Dieses Salz ist in Wasser unlöslich und ziemlich beständig.

Um die Bildung von Eisensäure zu demonstrieren, eignet sich ganz besonders nachstehendes Verfahren: Ein inniges Gemenge von 1 Thl. *Ferrum limatum* und 2 Thln. Salpeter wird in einem kleinen Glaskölbchen mittelst einer kräftigen Gaslampe stark erhitzt. Alsbald geht die Vereinigung unter Erglühen der Masse vor sich. Man lässt die geschmolzene Masse erkalten und übergiesst sie dann mit Wasser, wobei eine tiefrothe Lösung von eisensaurem Kali erhalten wird.

Haloidsalze des Eisens.

Mit Chlor verbindet sich das Eisen in zwei Verhältnissen. Diese Verbindungen sind:



In ersterer Verbindung fungirt das Eisen als zwei-, in letzterer als dreiwerthiges Metall. Das Eisenchlorür entspricht den Eisenoxyd- oder Ferrosalzen, das Eisenchlorid den Eisenoxyd- oder Ferrisalzen.

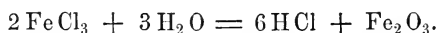
Eisenchlorür. Ferrochlorid: $\overset{\text{II}}{\text{Fe}}\text{Cl}_2$, bildet eine weisse Masse Eisenchlorür. oder weisse, talkartige Schuppen, die in der Rothglühhitze schmelzen und beim Erkalten wieder krystallisiren, in stärkerer Hitze flüchtig werden und in glänzenden Blättchen sublimiren. Es löst sich leicht in Wasser auf und die concentrirte Lösung setzt in der Kälte blassgrüne Krystalle von der Zusammensetzung: $\text{FeCl}_2 + 4\text{H}_2\text{O}$ ab. Die Lösung besitzt eine blassgrüne Farbe und die Reactionen eines Oxydulsalzes.

Wasserfrei erhält man es am besten durch Glühen von Eisen in einem Strome von trockenem Chlorwasserstoffgas oder auch durch Glühen von Eisen mit Chlorammonium; das wasserhaltige durch Auflösen von Eisen in Chlorwasserstoffsäure und Abdampfen bei Luftabschluss.

Eisenchlorid. Ferrichlorid: $\overset{\text{III}}{\text{Fe}}\text{Cl}_3$. Man erhält diese Verbindung wasserfrei durch Erhitzen von Eisen in einem Strome von getrocknetem Chlorgase in metallglänzenden, eisenschwarzen, irisirenden Eisenchlorid.

Krystallblättchen, die über 100° erhitzt, sich verflüchtigen und sublimiren. Es ist in Wasser so leicht löslich, dass es an der Luft zerfließt. Die Lösung besitzt eine rothgelbe Farbe und verhält sich in seinen Reactionen wie ein Eisenoxydsalz. In der Kälte setzt sich aus der concentrirten Lösung ein wasserhaltiges Eisenchlorid von der Formel $\text{FeCl}_3 + 6\text{H}_2\text{O}$ ab, welches gelbe, strahlige Krystallmassen darstellt. Auch in Alkohol und Aether ist es löslich. Sehr verdünnte wässrige Eisenchloridlösungen erwärmt, zeigen die Erscheinungen der Dissociation; sie zerfallen in freie Salzsäure und Eisenoxyd, welches aber gelöst bleibt. Unterwirft man solche Lösungen der Dialyse, so dialysirt Salzsäure und colloidales lösliches Eisenoxyd bleibt zurück.

Wird Eisenchlorid im Wasserdampfe geglüht, so setzt es sich in Chlorwasserstoffsäure und krystallinisches, dem Eisenglimmer gleichendes Eisenoxyd um:



Durch Auflösen von Eisen in Königswasser oder von Eisenoxyd in Chlorwasserstoffsäure bildet sich ebenfalls Eisenchlorid, welches nach dem Verdampfen der Lösung entweder in Krystallen oder als eine braune Masse zurückbleibt.

Liquor ferri sesquichlorati.

Der *Liquor ferri sesquichlorati* der Pharmacopoeen enthält etwa 15 Proc. Eisenchlorid. Er wird meist äusserlich bei Blutungen als Adstringens angewendet. Die *Tinctura nervina Bestuschewii* ist eine Auflösung von Eisenchlorid in einem Gemische von Weingeist und Aether. Dem Lichte ausgesetzt, verwandelt sich ein Theil des Chlorids in Chlorür, wodurch die braungelbe Farbe sich in eine hellgelbe verändert. Sie wird innerlich angewendet und verbindet mit den blutverbessernden Eigenschaften der Eisenpräparate die flüchtig erregenden Wirkungen des Aetherweingeistes.

Eisen-salmiak.

Der Eisensalmiak (*Flores salis ammoniaci martiales*) ist ein Gemenge von Eisenchlorid und Salmiak.

Eisenjodür.

Eisenjodür. Ferrojodid: FeJ_2 , ist eine braune, in der Rothglühhitze schmelzende, bei noch höherer Temperatur flüchtige Masse, welche aus der wässrigen Lösung in blassgrünen Krystallen mit Krystallwasser, $\text{FeJ}_2 + 4\text{H}_2\text{O}$ anschießt. Das Eisenjodür zersetzt sich an der Luft, unter Aufnahme von Sauerstoff und Bildung von Eisenoxyd, sowohl für sich als auch in der Lösung sehr leicht. Es wird am einfachsten in Auflösung erhalten, indem man Eisenfeile und Jod mit Wasser übergießt. Die erhaltene Lösung mit Milhzucker eingedampft, liefert das unter dem Namen *Ferrum jodatum saccharatum* bekannte pharmaceutische Präparat.

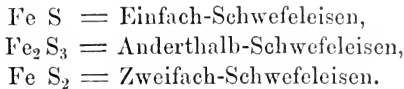
Eisenjodid.

Eisenjodid. Ferrijodid: FeJ_3 , ist nur in Lösung bekannt und wird erhalten, indem man in gelöstem Eisenjodür Jod auflöst. Eine braunrothe, nach Jod riechende Flüssigkeit.

Das Verhalten der Brom- und Fluorverbindungen des Eisens, so wie ihre Formeln sind denen der Eisenchlorverbindungen analog.

Verbindungen des Eisens mit Schwefel.

Auch mit Schwefel verbindet sich das Eisen in mehreren Verhältnissen. Zwei davon sind den Oxyden des Eisens proportional. Diese Verbindungen sind:



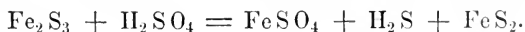
Einfach-Schwefeleisen. Ferrosulfid: FeS , ist eine graugelbe, metallglänzende oder grauschwarze, in Wasser unlösliche Masse, die sich aber an feuchter Luft sehr rasch zu Ferrosulfat oxydirt und mit Säuren Schwefelwasserstoffgas entwickelt. Bei der Oxydation des Einfach-Schwefeleisens an der Luft findet bedeutende Temperaturerhöhung statt. Bei Luftabschluss gegläht, wird es nicht zersetzt; an der Luft erhitzt, verwandelt es sich in Ferrosulfat; bei stärkerem Erhitzen entweicht Schwefeldioxyd und Eisenoxyd bleibt zurück.

Kleine Mengen von Einfach-Schwefeleisen finden sich im Meteor-eisen. Man erhält es künstlich: durch directe Vereinigung des Eisens mit Schwefel bei höherer Temperatur, durch Eintauchen von glühendem Stabeisen in geschmolzenen Schwefel, durch Schmelzen von Eisenfeile mit Schwefel; auf nassem Wege durch Fällung der Lösung eines Eisenoxydsalzes mit Schwefelammonium.

Das auf trockenem Wege erhaltene Einfach-Schwefeleisen wird in Laboratorien zur Entwicklung von Schwefelwasserstoffgas (s. S. 203) benutzt.

Anderthalb-Schwefeleisen. Eisensesquisulfid: Fe_2S_3 , wird von einigen Chemikern im Kupferkies, einem Mineral von der Formel Fe_2S_3 , Cu_2S angenommen, während dieses nach anderen der Formel $\text{FeS} + \text{CuS}$ entsprechend zusammengesetzt sein soll.

Künstlich erhält man es durch Glühen von Einfach-Schwefeleisen mit Schwefel, oder indem man Schwefelwasserstoffgas über auf 100° erwärmtes Eisenoxyd leitet. Es ist eine graugelbe, metallische Masse, welche mit verdünnter Schwefelsäure Schwefelwasserstoff entwickelt, während sich Ferrosulfat auflöst und Zweifach-Schwefeleisen zurückbleibt:



Aus diesem Verhalten hat man den Schluss gezogen, dass diese Verbindung nicht als eine besondere Schwefelungsstufe, sondern als FeS , FeS_2 aufzufassen sei.

Zweifach-Schwefeleisen: FeS_2 . Dieser Körper gehört zu den in der Natur am häufigsten vorkommenden Eisenverbindungen. Es ist

nämlich der Eisenkies- oder Schwefelkies (Pyrit) der Mineralogen. Dieses Mineral krystallisirt in messinggelben, metallglänzenden, regulären Würfeln oder davon abgeleiteten Formen, ist oft so hart, dass es am Stahle Funken giebt, nicht magnetisch und hat ein Volumgewicht von 5,0. Von verdünnten Säuren wird es nicht angegriffen. Beim Glühen verliert es ein Dritttheil seines Schwefels und verwandelt sich in eine dem Eisenoxydoxydul proportional zusammengesetzte Verbindung: $\text{Fe}_3\text{S}_4 = \text{Fe S, Fe}_2\text{S}_3$. Die Eigenschaft des Schwefelkieses, beim Erhitzen unter Luftabschluss Schwefel auszugeben, benutzt man zur Gewinnung des Schwefels (s. S. 171) aus diesem Mineral.

b) Markasit.

Das Zweifach-Schwefeleisen ist dimorph; es kommt in noch einer Varietät in der Natur vor, welche in Krystallen des rhombischen Systems auftritt und als Strahl- oder Speerkies (Markasit) bezeichnet wird. Der Strahlkies ist besonders ausgezeichnet durch die Eigenschaft, an feuchter Luft sehr rasch zu verwittern und sich zu schwefelsaurem Eisenoxydul und freier Schwefelsäure zu oxydiren. Da diese Oxydation mit einer sehr bemerkbaren Wärmeentwicklung verbunden ist, so erklärt sich hieraus die Thatsache, dass Steinkohlenlager, welche viel Speerkies enthalten, zur Selbstentzündung sehr geneigt sind. Wegen der Eigenschaft, sich von selbst in Eisenvitriol und freie Schwefelsäure zu verwandeln, wird der Pyrit und Markasit zur fabrikmässigen Gewinnung von Eisenvitriol und Alaun aus dem pyrithaltigen Alaunschiefer (s. S. 591) benutzt. Der so erzeugte Eisenvitriol wird zum Theil zur Darstellung von Nordhäuser Schwefelsäure (s. S. 186) und Colcothar verwendet.

Künstlich erhält man Zweifach-Schwefeleisen, indem man Eisenoxyd bei einer über 100^0 reichenden Temperatur einem Schwefelwasserstoffgasstrome aussetzt; auch wohl durch Erhitzen von Einfach- oder Anderthalb-Schwefeleisen in einem Strome von Schwefelwasserstoffgas. Es bildet sich auch häufig, wenn die Lösungen von Ferrosulfat mit organischen Stoffen längere Zeit in Berührung sind, wobei letztere als Reductionsmittel wirken. Möglicherweise bildete sich der in Steinkohlenlagern so häufig vorkommende Schwefelkies auf diese Weise.

Magnetkies.

Eine andere in der Natur vorkommende Schwefelverbindung des Eisens ist der sogenannte Magnetkies (Pyrrhotin). Wahrscheinlich ist er eine Verbindung von Einfach-Schwefeleisen mit Anderthalb- oder Zweifach-Schwefeleisen. Die Zusammensetzung bewegt sich zwischen Fe_6S_7 bis $\text{Fe}_{11}\text{S}_{12}$. Der Magnetkies krystallisirt im hexagonalen Systeme, ist von bronzegelber Farbe, hat Metallglanz und ist magnetisch.

Verbindungen des Eisens mit den übrigen Metalloiden.

Das Eisen verbindet sich auch mit Kohlenstoff, Phosphor, Silicium, Stickstoff und Selen. Die Verbindungen des Eisens mit Kohlenstoff, Phosphor, Silicium und Stickstoff sind in den verschie-

denen Sorten des metallurgisch ausgebrachten Eisens enthalten und bedingen die Qualität derselben, wie bereits weiter oben erörtert wurde, mehr oder minder wesentlich. Sie sind aber im isolirten Zustande noch sehr wenig gekannt. Stickstoffeisen, Fe_3N_2 , erhält man bei der Einwirkung von trockenem Ammoniakgas auf wasserfreies Eisenchlorür in der Rothgluth, als eine metallische weisse bis graue Masse, welche ähnlich wie Stahl, leicht und dauernd magnetisch wird und mit Kohle geglüht, in eine dem Stahl ähnliche Substanz übergeht. Ob eine Wasserstoffverbindung des Eisens existirt, ist noch zweifelhaft.

Legirungen des Eisens. Das Eisen lässt sich zwar mit den meisten Legirungen des Eisens. übrigen Metallen zusammenschmelzen, allein diese Legirungen haben kein praktisches Interesse, da sie in der Technik keine Anwendung finden.

N i c k e l.

Symb. Ni. Atomgewicht = 58. Volumgewicht = 8,8. Vorwiegend zwei-, aber auch drei- und vierwerthig.

Das Nickel ist ein Metall von grauweisser, etwas ins Gelbliche Eigenschaften. ziehender Farbe, von vollkommenem Metallglanze, politurfähig, ungefähr so hart wie Eisen und wie dieses hämmerbar und ductil; es lässt sich nämlich zu Platten auswalzen und hämmern und zu ziemlich feinen Drähten ausziehen. Es ist beinahe ebenso magnetisch wie das Eisen, schmilzt ungefähr bei derselben Temperatur wie das Stabeisen, und gehört daher zu den schwerschmelzbaren und strengflüssigen Metallen. Es zersetzt das Wasser bei gewöhnlicher Temperatur nicht, hält sich auch an feuchter Luft lange unverändert, und hat sonach eine geringere Neigung, Sauerstoff aufzunehmen als das Eisen. In Chlorwasserstoffsäure und verdünnter Schwefelsäure ist es unter Entwicklung von Wasserstoff schwerer löslich als Eisen, dagegen wird es von verdünnter Salpetersäure leicht gelöst.

Vorkommen. Das Nickel gehört zu den selteneren Metallen. Vorkommen. Geden findet es sich als constanter Begleiter des Eisens im Meteoreisen. Von seinen Verbindungen kommen besonders die mit Schwefel, Arsen und Antimon im Mineralreiche vor. Die wichtigsten werden weiter unten Erwähnung finden.

Darstellung. Im Kleinen erhält man Nickel durch Reduction seiner Darstellung. Oxyde in einem Strome von Wasserstoffgas als graues, pyrophorisches Pulver, ferner durch heftiges Glühen von oxalsaurem Nickel oder durch Reduction seiner Oxyde mittelst Kohle in Weissglühhitze im geschmolzenen Zustande. Seine hüttenmässige Gewinnung ist ein sehr verwickelter Process, auf den hier näher einzugehen nicht der Ort ist.

Das Nickel ist ein wesentlicher Bestandtheil technisch wichtiger Legirungen; ferner werden eiserne oder stählerne Gegenstände jetzt

sehr häufig mit auf galvanischem Wege erzeugten Ueberzügen von Nickel versehen, wodurch sie vor Rost geschützt werden und zugleich ein sehr hübsches, an Silber erinnerndes Aussehen gewinnen.

Geschichtliches.

Geschichtliches. Das Nickel wurde 1731 von Cronstedt und Bergmann als eigenthümliches Metall erkannt.

Verbindungen des Nickels mit Sauerstoff.

Es sind zwei Verbindungen des Nickels mit Sauerstoff bekannt, nämlich:

$\text{Ni O} = \text{Nickeloxydul}$,

$\text{Ni}_2\text{O}_3 = \text{Nickeloxyd}$.

Nickeloxydul.

NiO .

Moleculargewicht = 74.

Nickeloxydul.

Künstlich dargestellt ist es ein grünlich-graues, in Wasser unlösliches, nicht magnetisches Pulver. Das natürlich vorkommende, als Bunsenit bezeichnete Nickeloxydul tritt zuweilen in olivengrünen, kleinen octaëdrischen Krystallen auf; auch künstlich können solche erhalten werden. An der Luft oxydirt sich das Nickeloxyd nicht höher, durch Kohle und Wasserstoff wird es in der Hitze reducirt.

Es wird durch Glühen des Nickeloxydulhydrats oder des kohlen-sauren Nickels dargestellt. In Krystallen erhält man es auf verschiedene Weise, so durch starkes Glühen von schwefelsaurem Nickel mit schwefelsaurem Kali, oder indem man Wasserdämpfe über das glühende Metall leitet. Auch beim Garmachen von nickelhaltigem Schwarzkupfer erzeugen sich zuweilen Krystalle von Nickeloxydul.

Nickeloxydulhydrat.

Nickeloxydulhydrat. Nickelhydroxyd: $\overset{\text{H}}{\text{Ni}}(\text{OH})_2$, wird durch Fällung eines aufgelösten Nickelsalzes mit Kali oder Natron erhalten; es stellt einen blass apfelgrünen, flockigen Niederschlag dar, der in Wasser etwas löslich ist und nach dem Trocknen bei starkem Erhitzen sein Wasser verliert, indem er sich in reines Nickeloxydul verwandelt.

Schwefelsaures Nickel.

Schwefelsaures Nickeloxydul. Nickelsulfat: $\overset{\text{H}}{\text{Ni}}\text{SO}_4 + 7\text{H}_2\text{O}$, bildet durchsichtige, schön smaragdgrüne Krystalle, deren Form, wenn das Salz aus neutralen Lösungen krystallisirt, die des Bittersalzes und Zinkvitriols (rhombisches System) ist, während aus sauren Lösungen quadratische Krystalle mit 6 Mol. Krystallwasser anschiessen; bei 50° bis 70° krystallisiren Krystalle des monoklinen Systems mit gleichfalls 6 Mol. Krystallwasser. — Das Salz verwittert an der Luft und wird da-

bei undurchsichtig; durch Erhitzen verliert es sein sämmtliches Krystallwasser und wird zu hellgelbem, wasserfreiem Salze, bei stärkerem Erhitzen wird es zersetzt. In Wasser ist es leicht löslich; es wirkt giftig.

Es wird durch Auflösen von Nickel, Nickeloxydul oder kohlensaurem Nickel in verdünnter Schwefelsäure und Krystallisation der Lösung erhalten.

Haloidsalze des Nickels; sie entsprechen den Oxydulsalzen und verhalten sich auch wie diese. Das wichtigste ist:

Chlornickel: $\overset{11}{\text{NiCl}_2}$. Dasselbe bildet im wasserfreien Zustande, Chlornickel. so wie es durch Glühen in einem Strome von Chlorgas erhalten wird, gelbe, glänzende, dem Musivgolde ähnliche Krystallschuppen. Wird das wasserfreie Salz durch Abdampfen der Lösung von Nickel in Chlorwasserstoffsäure gewonnen, so stellt es eine braungelbe Masse dar, die bei Luftausschluss sublimirt werden kann, ohne zu schmelzen, und sich in Wasser unter Erwärmung mit grüner Farbe löst. Aus der Lösung scheidet es sich beim Concentriren in prismatischen, sechsseitigen, schön grünen Krystallen als $\text{NiCl}_2 + 6\text{H}_2\text{O}$ ab.

Erkennung der Nickelsalze. Die Nickelsalze und ihre Auf- Erkennung. lösungen haben eine charakteristische hellgrüne Farbe. Im wasserfreien Zustande sind sie meistens gelb. Die in Wasser löslichen röthen Lackmus, schmecken herbe metallisch und wirken brechennerregend. Beim Glühen verlieren sie ihre Säure, wenn dieselbe flüchtig ist. Aus den Auflösungen derselben reducirt hineingestelltes Zink metallisches Nickel, auch durch den galvanischen Strom werden sie sehr leicht zersetzt.

Kali und Natron bewirken einen hellgrünen, im Ueberschusse des Fällungsmittels unlöslichen Niederschlag von Nickelhydroxyd, der aber in Ammoniaksalzen löslich ist. Durch Ammoniak erleiden nur neutrale Lösungen eine schwache Trübung, welche bei grösserem Zusatz von Ammoniak wieder verschwindet, wobei die Flüssigkeit blau wird; in sauren oder ein Ammoniaksalz enthaltenden Lösungen bringt Ammoniak keinen Niederschlag hervor. Schwefelwasserstoff bringt in sauren Lösungen keinen Niederschlag hervor, dagegen fällt Schwefelammonium schwarzes Schwefelnickel, das in verdünnter Salzsäure und concentrirter Essigsäure kaum, in Königswasser und Salpetersäure leicht löslich ist. Salpetrigsäures Kali bewirkt unter Zusatz von Essigsäure selbst in concentrirten Lösungen keine Fällung (Trennung von Kobaltsalzen). Borax und Phosphorsalz lösen Nickeloxydulverbindungen in der Oxydationsflamme zu rothbraunen und röthlichgelben Gläsern auf; in der Reductionsflamme wird das Boraxglas von reducirtem Nickel grau und trübe.

Nickeloxyd.



Moleculargewicht = 164.

Eigenschaf-
ten.

Das Nickeloxyd ist ein schwarzes, unlösliches Pulver, welches beim Glühen Sauerstoff abgibt und sich in Oxydul verwandelt. Mit Salpeter- und Schwefelsäure behandelt, entwickelt es gleichfalls Sauerstoff und löst sich dann als Nickeloxydulsalz, mit Salzsäure entwickelt es Chlor und löst sich als Einfach-Chlornickel. Da die sogenannten Superoxyde auf gleiche Weise behandelt, ein ähnliches Verhalten zeigen, so ist das Nickeloxyd seinem chemischen Charakter nach als Superoxyd zu betrachten. In wässrigem Ammoniak löst es sich unter Entwicklung von Stickstoff als Oxydul auf. Man erhält es durch vorsichtiges Erhitzen des salpetersauren Nickels.

Das Nickeloxydhydrat, $\text{Ni}(\text{OH})_3$, erhält man als schwarzen Niederschlag durch Einwirkung von Chlorgas auf in Wasser vertheiltes Nickeloxydulhydrat oder durch Behandlung eines Nickeloxydulsalzes mit unterchlorigsaurem Natron. Den oben genannten Einwirkungen unterzogen, verhält es sich wie das Nickeloxyd.

Verbindungen des Nickels mit Schwefel.

Einfach-
Schwefel-
nickel.

Einfach-Schwefelnickel: NiS , findet sich als Haarkies oder Millerit, ein grau- bis messinggelbes, metallglänzendes, im hexagonalen Systeme krystallisirendes Mineral. Auch viele Pyrite und Kupferkiese enthalten geringe Mengen von Einfach-Schwefelnickel beigemengt.

Zweifach-
Schwefel-
nickel.

Zweifach-Schwefelnickel: NiS_2 , ist ein Bestandtheil des unter dem Namen Nickelglanz bekannten Minerals, einer Verbindung des Zweifach-Schwefelnickels mit Nickelarsen: NiS_2 , NiAs_2 und des Nickelantimonglanzes: NiS_2 , NiSb_2 .

Beide Schwefelungsstufen des Nickels können auch künstlich dargestellt werden. Einfach-Schwefelnickel erhält man auf nassem Wege als schwarzen, in verdünnten Säuren sehr wenig löslichen Niederschlag, indem man Nickelsalze mittelst Schwefelammonium fällt.

Nickel und
Arsen.

Nickel und Arsen. Verbindungen von Nickel und Arsen finden sich im Mineralreiche als Rotharsennickel: NiAs und Weissarsennickel (Chloanthit): NiAs_2 .

Nickel und
Antimon.

Nickel und Antimon finden sich im Mineralreiche als Antimonnickel: NiSb , und Nickelantimonglanz, letzterer eine Verbindung von Schwefelnickel mit Antimonnickel: NiS_2 , NiSb_2 (s. oben).

Legirungen des Nickels.

Das Nickel legirt sich leicht mit anderen Metallen. Technisch angewandte Legirungen des Nickels sind Packfong, Neusilber oder Argentan und Alfenide. Packfong und Argentan sind Legirungen von Kupfer, Zink und Nickel; Alfenide enthält dieselben Metalle, aber in anderen Gewichtsverhältnissen. Die Schweizer-Scheidemünzen und die deutschen Scheidemünzen sind ebenfalls aus einer nickelhaltigen Legirung angefertigt. Die Legirung der Schweizer-Scheidemünzen enthält Kupfer, Zink, Nickel und Silber, jene der Reichsscheidemünzen Nickel mit Kupfer. Das Neusilber hat Farbe und Klang des Silbers und wird zu sehr verschiedenen Geräthschaften verarbeitet. Es ist nicht rathsam, aus demselben, wie es wohl geschieht, Löffel und andere Essgeräthe darzustellen, da die Legirung sich leicht oxydirt, namentlich bei Gegenwart freier Säuren, und die Kupfer-, Zink- und Nickelsalze gefährliche Gifte sind. Gewöhnlich werden jedoch die aus Neusilber gefertigten Essgeräthe mit einem auf galvanischem Wege hergestellten Ueberzuge von metallischem Silber versehen.

Packfong,
Argentan.

K o b a l t.

Symb. Co. Atomgewicht = 59. Volumgewicht = 8,5. Vorwiegend zweiwerthig.

Das Kobalt ist ein stahlgraues Metall von vollkommenem Metallglanze, sehr politurfähig, hart und spröde; namentlich das mit geringen Mengen von Kohle, Mangan und anderen Stoffen verunreinigte Metall hat sehr wenig Dehnbarkeit, während das vollkommen reine ductiler ist. Es schmilzt ungefähr bei derselben Temperatur wie Gusseisen und ist stark magnetisch. An trockener Luft ist es unveränderlich, an feuchter überzieht es sich allmählich mit einer Oxydschicht. Im glühenden Zustande zersetzt es das Wasser; beim heftigen Erhitzen an der Luft oxydirt es sich unter Feuererscheinung. Von Chlorwasserstoffsäure und verdünnter Schwefelsäure wird es unter Wasserstoffgasentwicklung, jedoch langsamer wie Eisen, aufgelöst. Von Salpetersäure wird es leicht aufgelöst.

Eigenschaf-
ten.

Vorkommen. Gediegenes Kobalt findet sich, wengleich in sehr zurücktretender Menge, im Meteoreisen; sonst findet es sich in der Natur nur vererzt, namentlich an Arsen und Schwefel gebunden, auch sind viele Nickelerze kobalthaltig. Die wichtigsten Kobalterze sind der Speiskobalt, Kobaltkies und Kobaltglanz.

Vorkom-
men.

Darstellung. Wird im Kleinen in ähnlicher Weise dargestellt wie das Nickel. Durch Reduction seiner Oxyde im Wasserstoffgasstrom bei hoher Temperatur erhält man es als schwarzgraues pyrophorisches Pulver,

Darstellung.

welches sich an der Luft sogleich entzündet; durch Reduction seiner Oxyde mit Kohle bei Weissglühhitze und durch heftiges Glühen von oxalsaurem Kobalt aber im compacten Zustande.

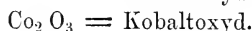
Geschichtliches.

Das Kobalt wurde 1735 von Brandt, jedoch in unreinem Zustande, dargestellt. Methoden zu seiner Reindarstellung und namentlich auch seiner Scheidung von Nickel wurden von Liebig und Wöhler angegeben. Die Kobalterze und ihre Eigenschaft, Glasflüsse blau zu färben, waren bereits den Alten bekannt.

Das Kobalt findet als Metall keine Anwendung.

Verbindungen des Kobalts mit Sauerstoff.

Das Kobalt bildet mit Sauerstoff zwei selbständige Oxyde:



Ausserdem existirt eine chemische Verbindung von Oxyduloxyd, das Kobaltoxyduloxyd, $\text{Co O}, \text{Co}_2 \text{O}_3 = \text{Co}_3 \text{O}_4$.

K o b a l t o x y d u l.



Moleculargewicht = 75.

Eigenschaften.

Das Kobaltoxydul ist ein graugrünes bis aschgraues, in Wasser nicht lösliches, unmagnetisches Pulver, welches unter Umständen auch wohl in quadratischen Tafeln krystallisirt. An der Luft ist es unveränderlich, durch Kohle und Wasserstoff wird es in der Hitze zu Metall reducirt.

Mit Wasser bildet es ein Hydroxyd: $\overset{\text{II}}{\text{Co}}(\text{OH})_2$. Durch Fällung eines Kobaltsalzes mit Kalilauge erhält man einen gallertartigen lavendelblauen Niederschlag: ein basisches Kobaltsalz, das beim Kochen leicht in rosenrothes Hydroxyd übergeht, welches getrocknet ein dunkelrosenrothes Pulver darstellt. Durch Glühen verliert es Wasser und geht in reines Kobaltoxydul über. Auch durch Glühen von kohlensaurem Kobalt bei Abschluss der Luft erhält man Kobaltoxydul. Es ist eine starke Salzbasis.

K o b a l t o x y d.



Moleculargewicht = 166.

Eigenschaften.

Das Kobaltoxyd ist ein braunschwarzes, in Wasser unlösliches Pulver, welches durch schwaches Glühen in Oxyduloxyd übergeht. Es ist auch als Hydroxyd: $\overset{\text{III}}{\text{Co}}(\text{OH})_3$, darstellbar. Es verhält sich im Allge-

meinen wie das Nickeloxyd: bei der Einwirkung von Säuren in der Wärme wird Sauerstoff entwickelt und Kobaltoxydulsalze gebildet, in welchen das Kobalt als zweiwerthig auftritt; von Salzsäure wird es unter Chlorentwicklung aufgelöst. Es besitzt demnach gleichfalls den Charakter eines Superoxydes. Jedoch hat es auch schwach basische Eigenschaften; in der Kälte nämlich löst es sich auch in Säuren und es scheint dann nach Art des Eisenoxydes die Rolle einer dreisäurigen Basis zu spielen: $\overset{\text{III}}{\text{Co}}\text{O}_3\overset{\text{I}}{\text{R}}_3$, worin $\overset{\text{I}}{\text{R}}$ ein Atom eines einwerthigen Säureradicals bedeutet.

Man erhält es durch gelindes Glühen von salpetersaurem Kobalt; als Hydroxyd durch Behandlung des Oxydulhydroxydes mit unterchlorigsaurem Natron.

K o b a l t o x y d u l o x y d.



Moleculargewicht = 241.

Schwarzes Pulver oder grauschwarze, metallglänzende, mikroskopische Octäeder. Es ist unlöslich in Wasser, nicht magnetisch, hart und spröde. In Chlorwasserstoffsäure löst es sich unter Chlorentwicklung zu Kobalthechlorür auf und verhält sich dabei wie eine Verbindung von Kobaltoxyduloxyd.

Es wird durch schwaches Glühen von oxalsaurem und salpetersaurem Kobalt erhalten. Als gelbes Hydroxyd soll es durch allmähliche Oxydation des in Wasser vertheilten Oxydulhydroxydes an der Luft gebildet werden.

Die Kobaltoxyde werden wegen ihrer Eigenschaft, Glasflüsse blau zu färben, in der Technik zur Fabrikation blauer Gläser und namentlich zum Färben des Porcellans angewendet. Diese Farben werden auch in sehr hoher Hitze nicht zerstört.

Kobaltoxydulsalze. Kobaltosalze.

Wie aus der Beschreibung der Kobaltoxyde hervorgeht, besitzt nur das Kobaltoxydul den Charakter einer beständigen Salzbasis.

Von seinen Sauerstoffsalzen heben wir hervor:

Schwefelsaures Kobaltoxydul. Kobaltosulfat: $\overset{\text{II}}{\text{Co}}\text{SO}_4 +$ Schwefel-saures Kobalt-oxydul.
 $7\text{H}_2\text{O}, \overset{\text{II}}{\text{Co}}\overset{\text{VI}}{\text{O}}\overset{\text{VI}}{\text{S}}\text{O}_2 + 7\text{H}_2\text{O}.$ Es stellt johannisbeerrothe, luftbeständige,

monokline Krystalle dar, welche mit dem Eisenvitriol isomorph sind und einen schwach stechenden, metallischen Geschmack besitzen. Beim Er-

hitzen verlieren sie ihr Krystallwasser und werden rosenroth, beim Glühen entweicht auch die Säure, aber nur schwierig.

Es wird durch Auflösen des Metalls oder seines Oxyduls in Schwefelsäure erhalten.

Natürlich findet es sich als Kobaltvitriol.

Salpetersau-
res Kobalt.

Salpetersaures Kobaltoxydul. Kobaltonitrat: $\overset{\text{II}}{\text{Co}}(\text{NO}_3)_2 + 6 \text{H}_2\text{O}$, $\overset{\text{II}}{\text{Co}} \begin{matrix} \text{O} & \text{N} & \text{O}_2 \\ \text{O} & \text{N} & \text{O}_2 \end{matrix} + 6 \text{H}_2\text{O}$, bildet rothe, an feuchter Luft zerfliessliche, monokline Prismen, welche noch unter 100° schmelzen und bei fortgesetztem Erhitzen das Krystallwasser verlieren. Stärker erhitzt zersetzt es sich und es bleibt je nach der Temperatur Kobaltoxyd oder Kobaltoxyduloxyd im Rückstande.

Es wird durch Auflösen seines Metalls oder dessen Oxyduls in Salpetersäure dargestellt. Die Lösung dieses Salzes findet in den Laboratorien als Löthrohrreagens Anwendung.

Phosphor-
saurer
Kobalt.

Phosphorsaures Kobaltoxydul. Kobaltophosphat: $\overset{\text{II}}{\text{Co}}_3(\text{PO}_4)_2, \overset{\text{II}}{\text{Co}}_3\overset{\text{V}}{\text{O}}_6(\text{PO})_2$, ist ein hellrother, in Ammoniak und Säuren leicht löslicher Niederschlag, der durch Fällung eines löslichen Kobaltsalzes mit phosphorsaurem Natron erhalten wird. Es ist ein Bestandtheil des als Malerfarbe geschätzten Kobaltblaus (auch Thenard's Blau) geheissen. Man erhält dasselbe durch Vermischen des aus einem löslichen Kobaltsalze durch phosphorsaures Natron gefällten phosphorsauren Kobalts mit aus einer Alaunlösung durch kohlenensaures Natron gefälltem Thonerdehydrat; die gemengten Niederschläge werden getrocknet und geblüht.

Thenard's
Blau.

Arsensaures
Kobalt.

Arsensaures Kobaltoxydul kommt im Mineralreiche als das unter dem Namen Kobaltblüthe oder Erythrin bekannte Mineral vor. Seine Formel ist: $\text{Co}_3(\text{AsO}_4)_2 + 8 \text{H}_2\text{O}$.

Kieselsaures
Kobalt.

Kieselsaures Kobaltoxydul. Kobaltosilicat. Es ist ein Bestandtheil der durch Kobaltoxyde blau gefärbten Gläser. Die sogenannte Smalte ist ein fabrikmässig bereitetes Kobaltglas. Dasselbe wird auf den Blaufarbenwerken dargestellt: Die gerösteten Kobalterze, Zaffer oder Kobaltsafflor genannt, werden mit Quarzsand und Pottasche in einem Glasofen zusammengeschmolzen; das erhaltene geschmolzene Glas wird in Wasser abgelöscht, wodurch es mürbe wird und zerfällt, hierauf wird es auf Mühlen zerrieben und das erhaltene Pulver in Wasser geschlämmt, wodurch Sorten von verschiedener Feinheit und verschiedenem Werthe erzeugt werden. Die beste, kobaltreichste Sorte Smalte heisst Königsblau. Man benutzt die Smalte zum Blaufärben des Krystallglases, als Porcellanfarbe und zum Bläuen des Papiere und der Leinwand. Zu beiden letzteren Zwecken wird es aber gegenwärtig vom künstlichen Ultramarin immer mehr und mehr verdrängt.

Von den Haloidsalzen des Kobalts, welche den Oxydulsauerstoffsalzen entsprechen, erwähnen wir nur:

Chlorkobalt, Kobaltchlorür: $\overset{II}{Co}Cl_2$. Es ist wasserfrei eine Chlorkobalt. blaue, lockere Masse, die aus der Luft Wasser anzieht und sich dabei roth färbt. Es ist sublimirbar, in Wasser mit rosenrother Farbe löslich und krystallisirt beim Abdampfen der wässerigen Lösung in rothen luftbeständigen Prismen, die sechs Molecüle Krystallwasser enthalten. Sein Verhalten ist das der Kobaltoxydulsalze. Die wasserhaltige Verbindung wird durch Auflösen des Metalls oder seiner Oxyde in Chlorwasserstoffsäure erhalten; die wasserfreie durch Erhitzen von Kobalt im Chlorgase oder durch Abdampfen des wasserhaltigen zur Trockene und nachherige Sublimation im Chlorwasserstoffgasstrome.

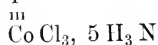
Versetzt man die rosenrothe Auflösung des Chlorkobalts mit concentrirter Salzsäure oder Schwefelsäure oder mit Alkohol, so wird dieselbe tiefblau. Schreibt man mit jener Lösung auf Papier, so sind die Schriftzüge nach dem Trocknen unsichtbar, treten aber beim Erwärmen jedesmal mit blauer Farbe hervor, um dann beim Erkalten wieder zu verschwinden (sympathetische Dinte). In beiden Fällen beruht die Entstehung der Farbe auf der Bildung der wasserfreien blauen Verbindung.

Ein eigenthümliches Verhalten zeigen Kobaltchlorür und die ihm entsprechenden Kobaltoxydulsalze gegen Ammoniak. In den Auflösungen dieser Salze, welche freie Säure enthalten, oder denen man Salmiak zugesetzt hat, erzeugt Ammoniak keine Fällung. Setzt man die rothen ammoniakalischen, Ammoniak-Doppelsalze enthaltenden Lösungen der Luft aus, so absorbiren sie Sauerstoff, wobei ihre Farbe zuerst ins Braune und dann ins Dunkelrothe übergeht. Nunmehr haben sich eigenthümliche Verbindungen gebildet, die man nach ihren Färbungen als Roseo-, Purpureo-, Luteo- und Xanthosalze unterscheidet und als Kobaltamine oder auch wohl als Kobaltiaksalze zusammenfasst. Die Constitution dieser Verbindungen ist trotz zahlreicher Untersuchungen noch nicht aufgeklärt, oder es besteht wenigstens hierüber noch keine Uebereinstimmung. Nur um einen ungefähren Einblick in die Natur und Umwandlung dieser merkwürdigen Verbindungen zu verschaffen, finden nachstehende Reactionen Erwähnung.

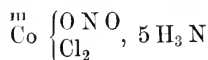
Fügt man zur Lösung des Chlorkobalts Ammoniak, so löst sich das anfänglich gefällte Cobalhydroxyd im Ueberschusse des Ammoniaks wieder zu einer rothen Flüssigkeit auf, deren Farbe an der Luft durch Sauerstoffaufnahme allmählich in eine braune übergeht. Setzt man zur braun gewordenen Lösung Salzsäure, so fällt eine ziegelrothe krystallinische Verbindung von der Formel: $\overset{III}{Co}Cl_3, 5NH_3 + H_2O$, das Roseokobaltchlorid, heraus. Kocht man aber die braune Lösung mit Salzsäure, so scheidet sich die Verbindung: $\overset{III}{Co}Cl_3, 5NH_3$, das Purpureokobaltchlorid, als rothes Pulver aus. Enthält die ammoniakalische rothe

Lösung viel Salmiak, so wird nach länger dauernder Einwirkung der atmosphärischen Luft auf Zusatz von Salzsäure eine gelbbraune Verbindung: $\text{Co}^{\text{III}}\text{Cl}_3$, 6 N H_3 , das Luteokobaltchlorid, gefällt. Behandelt man die ammoniakalischen Lösungen von Rosekobaltsalzen mit salpetriger Säure, so erhält man die Xanthokobaltsalze. Dieselben können als Purpureokobaltsalze betrachtet werden, welche zu einem Dritttheil aus salpetrigsaurem Kobaltoxyd bestehen. Durch Nebeneinanderstellung der betreffenden Formeln werden diese Beziehungen veranschaulicht:

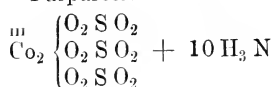
Purpureokobaltchlorid:



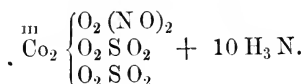
Xanthokobaltchlorid:



Purpureokobaltsulfat:



Xanthokobaltsulfat:



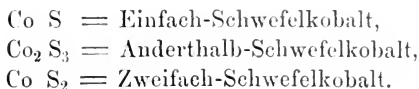
Da aus diesen Formeln nicht hervorgeht, welche Rolle das Ammoniak in diesen Verbindungen spielt, so können sie auch nicht als rationale angesehen werden. Wie schon bemerkt, sollen sie nur beiläufig einen Einblick in die Natur und Aufeinanderfolge dieser Verbindungen verschaffen.

Reactionen.

Erkennung der Kobaltoxydulsalze; die Krystallwasser enthaltenden sind eigenthümlich roth, die wasserfreien meist blau gefärbt. Ihre Auflösungen sind bis zu bedeutender Verdünnung hellrosenroth; die neutralen röthen Lackmus schwach. Beim Glühen verlieren sie ihre Säure, wenn diese flüchtig ist. Sie werden durch kaustische Alkalien blau, durch kohlen saure Alkalien pfirsichblüthenroth gefällt; ebensolche Niederschläge erzeugen phosphorsaure und arsensaure Alkalien. Ammoniak bewirkt in sauren oder ammoniaksalzhaltigen Lösungen gar keinen Niederschlag, der in neutralen Lösungen damit bewirkte ist in einem Ueberschusse des Fällungsmittels mit rother Farbe löslich, die an der Luft bald in eine braune übergeht. Gegen Schwefelwasserstoff und Schwefelammonium verhalten sich die Kobaltsalze, wie die Nickel- und auch Eisenoxydulsalze (S. 619, 631). Das durch Schwefelammonium gefällte Schwefelkobalt ist wie das Schwefelnickel in verdünnter Salzsäure kaum löslich. — Fügt man zu einer mit Essigsäure angesäuerten Lösung eines Kobaltsalzes salpetrigsaures Kali, so scheidet sich nach einiger Zeit alles Kobalt als ein gelbes krystallinisches Doppelsalz von salpetrigsaurem Kobaltoxyd-Kali: $\text{Co}_3^{\text{III}}(\text{N O}_2)_3, 3 \text{ K N O}_2$, aus (Fischer's Salz). Dieses Salz ist für die Erkennung des Kobalts und insbesondere für seine Trennung von Nickel wichtig.

Verbindungen des Kobalts mit Schwefel und Arsen.

Mit Schwefel verbindet sich Kobalt in mehreren Verhältnissen. Diese sind:



Einfach-Schwefelkobalt: Co S , erhält man durch Fällung eines Kobaltsalzes mit Schwefelammonium als schwarzen, in verdünnter Salz- und Schwefelsäure kaum löslichen Niederschlag.

Anderthalb-Schwefelkobalt: $\text{Co}_2 \text{S}_3$, bildet den Hauptbestandtheil des in der Natur vorkommenden Kobaltkieses (richtiger Kobaltnickelkieses), dessen allgemeine Zusammensetzung durch das Schema: $\text{RS} + \text{R}_2 \text{S}_3$ ausgedrückt wird, worin $\text{R} = \text{Ni, Co}$ und sehr wenig Eisen bedeutet. Dieses Mineral tritt in metallglänzenden, röthlich silberweissen, oft gelblich angelaufenen Octaëdern auf. — Das Anderthalb-Schwefelkobalt ist auch künstlich darstellbar.

Zweifach-Schwefelkobalt ist ein Bestandtheil des Kobaltglanzes, eines nach der Formel Co S_2 , Co As_2 zusammengesetzten krystallisirten und zur Smaltebereitung verwendeten Minerals von röthlich silberweisser Farbe.

Kobalt und Arsen. Verbindungen des Kobalts mit Arsen finden sich im Mineralreiche als Speiskobalt, Co As_2 , das gewöhnlichste Kobalterz, ferner als Arsenikkobaltkies, Co As_3 ; auch der schon erwähnte Kobaltglanz gehört hierher.

Das aus den Kobalterzen durch Röstung gewonnene unreine Kobaltoxydul führt die Namen Zaffer, Safflor oder Kobaltsafflor (s. S. 636). Es ist arsen- und nickelhaltig.

Das Kobalt liefert keine technisch angewandten Legirungen.

M a n g a n.

Symb. Mn. Atomgewicht = 55. Volumgewicht 7,14 bis 7,2. Zwei-, drei-, vier-, sechs- und siebenwerthig.

Das Mangan besitzt die Farbe der helleren Roheisensorten, hat einen röthlichen Schimmer, ist metallglänzend und sehr politurfähig, sehr spröde, schwach magnetisch, seine Härte ist so bedeutend, dass es Glas und Stahl ritzt. Beim Erhitzen an der Luft läuft es mit ähnlichen Farben an, wie der Stahl, wird das Erhitzen fortgesetzt, so bedeckt es sich mit braunem pulverförmigem Oxyd. Es ist höchst strengflüssig und schmilzt

Eigenschaft-
ten.

erst in der Weissglühhitze. Es oxydirt sich schon an feuchter Luft und muss deshalb unter Petroleum aufbewahrt werden. Das Wasser zersetzt es schon bei gewöhnlicher Temperatur, wenngleich sehr langsam, verliert dabei seinen Glanz, indem es sich mit einer Oxydschicht überzieht; kochendes Wasser wird etwas schneller dadurch zersetzt. Von verdünnten Säuren wird das Mangan rasch angegriffen. Concentrirte Schwefelsäure aber übt bei gewöhnlicher Temperatur geringe Einwirkung. Im Chlorgase verbrennt es zu Manganchlorür.

Vorkommen.

Vorkommen. Geringe Mengen von Mangan scheinen sich in manchen Meteorsteinen zu finden; sonst findet es sich im gediegenen Zustande in der Natur nicht. Das Vorkommen seiner Verbindungen findet bei diesen Erwähnung.

Darstellung.

Darstellung. Man erhält das Mangan durch Reduction seiner Oxyde mittelst Kohle im heftigsten Gebläsefeuer; ferner durch Reduction von Fluormangan mittelst Natriums, in ähnlicher Weise wie das Aluminium; endlich durch Reduction eines Gemenges von Manganchlorür und Fluorcalcium mittelst Natriums.

Geschichtliches.

Geschichtliches. Der Braunstein, ein Oxyd des Mangans, war schon den Alten bekannt. So weisen verschiedene Angaben bei Plinius darauf hin, dass er die glasentfärbende Eigenschaft des Braunsteins gekannt hat; derselbe wurde aber zu den Eisenerzen gezählt. Erst Scheele wies 1774 nach, dass der Braunstein ein eigenthümliches Metall enthalte und Gahn stellte dies einige Jahre später dar. In jüngster Zeit sind von H. St.-Claire-Deville und Brunner zweckmässigere Methoden seiner Darstellung angegeben worden; namentlich wurde es von letzterem durch Reduction von Fluormangan mittelst Natrium zuerst und, wie es scheint, reiner als durch die früheren Methoden erhalten.

Verbindungen des Mangans mit Sauerstoff.

Es sind nicht weniger als fünf selbständige Oxydationsstufen des Mangans bekannt, so dass dieses Metall in seinen Oxyden das Gesetz der multiplen Proportionen in ebenso prägnanter Weise erläutert wie der Stickstoff. Ausser diesen fünf Oxydationsstufen giebt es noch, analog dem Eisenoxyduloxyd, ein Manganoxyduloxyd, so dass andererseits diese Oxyde ein schönes Beispiel der Verschiedenheit des chemischen Charakters verschiedener Oxyde von einunddemselben Metall repräsentiren und alle Classen von Metalloxyden: basische, saure, unbestimmte, indifferente und salzartige, umfassen.

Die Oxyde des Mangans sind:

- $Mn O$ = Manganoxydul,
- $Mn_2 O_3$ = Manganoxyd,
- $Mn O_2$ = Mangansuperoxyd,
- $Mn O_3$ = Mangansäureanhydrid (hypothetisch),
- $Mn_2 O_7$ = Uebermangansäureanhydrid.

Manganoxydul. Mangan-o-xyd.



Moleculargewicht = 71.

Das Manganoxydul ist ein hellgrünes, unlösliches Pulver, welches sich an der Luft bald höher oxydirt, namentlich dann, wenn es vorher nicht stark geglüht war. Beim Erhitzen an der Luft verglimmt es zu braunem Oxyduloxyd. Es ist eine starke Salzbasis und verbindet sich mit Säuren zu den Manganoxydulsalzen. Durch heftiges Glühen seines Hydrats oder des Mangansuperoxydes im Wasserstoffgasstrome wird es in ganzen Krystallen, in sogenannten Pseudomorphosen von hellgrüner Farbe erhalten. Unter Pseudomorphosen versteht man in der Mineralogie regelmässige Gestalten, welche dem Körper, der dieselben zeigt, als solchen nicht zukommen, sondern bei Umwandlungen, welche der Körper in Folge chemischer oder mechanischer Einflüsse erlitten hat, erhalten bleiben, obwohl er in einen anderen verwandelt wurde (Umwandlungs- oder Verdrängungspseudomorphosen). — Auch durch Glühen von kohlensaurem Manganoxydul bei abgehaltener Luft, sowie durch Schmelzen eines Gemenges von Manganchlorür mit Salmiak und kohlensaurem Natron erhält man Manganoxydul. Lässt man auf das amorphe Manganoxydul einen Wasserstoffgasstrom, dem ganz wenig Chlorwasserstoffgas beigemischt ist, bei Rothgluth einwirken, so erhält man es in smaragdgrünen, diamantglänzenden Octaedern, die an der Luft unveränderlich sind.

Eigenschaft.
t^u.

Mit Wasser bildet das Manganoxydul ein Hydrat, $\overset{II}{Mn}(OH)_2$, welches man als weissen, flockigen Niederschlag durch Fällung eines Manganoxydulsalzes mittelst Aetzkalkali erhält. Dieser Niederschlag nimmt aus der Luft rasch Sauerstoff auf und verwandelt sich dabei in braunes Oxyd- oder Oxyduloxydhydrat.

Manganoxydulsalze. Mangansalze.

In den Manganoxydulsalzen und den entsprechenden Haloidsalzen erscheint das Mangan zweiwerthig. Erwähnung verdienen folgende:

Kohlensaures Manganoxydul. Mangancarbonat: $\overset{II}{Mn}CO_3$, Mangano-carbonat, wird durch Fällung der Lösung eines Manganoxydulsalzes mit kohlensaurem Natron als ein weisses, zartes, an der Luft sich bräunendes Pulver erhalten, welches in reinem Wasser unlöslich, dagegen löslich in kohlenensäurehaltigem ist. Beim Erhitzen an der Luft geht es in Oxyduloxyd, bei Abhaltung derselben in Manganoxydul über.

Vorkommen.

In der Natur findet es sich als Manganspath, ein Mineral, welches, isomorph mit dem Kalkspath, in durchscheinenden, glasglänzenden Rhomboëdern von fleischrother bis röthlichweisser Farbe oder in derben Massen (Dialogit) auftritt. In freier Kohlensäure aufgelöst, enthalten es viele Mineralquellen.

Manganosulfat.

Schwefelsaures Manganoxydul. Manganosulfat: $\overset{\text{II}}{\text{Mn}}\text{SO}_4$. Je nach der Temperatur, bei welcher die Krystallisation stattfindet, krystallisirt es mit verschiedenem Wassergehalt und bildet dann verschiedene Krystallformen. Unter 15° krystallisirend, bindet es 7 Mol., zwischen 15° und 30° 5 Mol. Krystallwasser; im ersteren Falle sind die Krystalle isomorph mit dem monoklinen Eisenvitriol, im letzteren mit dem triklinen Kupfervitriol. In Wasser ist es leicht löslich; beim Erhitzen concentrirter Lösungen scheidet sich wasserfreies Salz aus. Mit schwefelsaurem Kali und schwefelsaurem Ammon bildet es Doppelsalze.

Man erhält Mangansulfat durch Erhitzen von Mangansuperoxyd mit Schwefelsäure, indem man die Temperatur zuletzt bis zum schwachen Glühen steigert. Der Rückstand wird in Wasser aufgelöst und die klare Lösung zur Krystallisation befördert.

Manganosilicat.

Kieselsaures Manganoxydul ist ein Bestandtheil mehrerer Mineralien, so namentlich des Mangankiesels, Tephroits und Helvins.

Den Manganoxydulsalzen entspricht von den Haloidsalzen das:

Manganchlorür.

Manganchlorür. Chlormangan: $\overset{\text{II}}{\text{Mn}}\text{Cl}_2$. Es ist wasserfrei eine hellbräunliche, krystallinische, schmelzbare Masse, die zerfliesslich ist, und deren rosenrothe Lösung beim Abdampfen blassrothe Krystalle von wasserhaltigem Chlormangan, $\text{MnCl}_2 + 4\text{H}_2\text{O}$, absetzt. Beim Glühen verlieren dieselben ihr Krystallwasser und gehen in wasserfreies Chlormangan über. Man erhält das Chlormangan als Nebenproduct bei der Bereitung des Chlors aus Braunstein und Salzsäure. Dasselbe wird als Desinfectionsmittel benützt.

Erkennung.

Erkennung der Manganoxydulsalze. Dieselben sind farblos oder blassroth, theils in Wasser oder Säuren löslich. Ihre Lösungen verändern Pflanzenfarben nicht und schmecken zusammenziehend metallisch. Beim Glühen werden sie meistens zersetzt. Sie haben eine grosse Neigung, mit Ammoniumsalzen Doppelsalze zu bilden; daher werden sie aus mit Salmiak versetzten Lösungen durch Ammoniak nicht gefällt. Die ammoniakalischen Lösungen dieser Doppelsalze werden an der Luft durch Sauerstoffnahme braun und setzen dunkelbraunes Manganoxydul ab. Alkalien fällen aus Lösungen Manganhydrat, unterchlorigsaure Salze schlagen daraus dunkelbraunes Mangansuperoxydhydrat nieder. Schwefelammonium erzeugt in neutralen Lösungen einen hellfleischrothen Niederschlag von Einfach-Schwefelmangan, welches in Säuren, selbst in Essigsäure, leicht löslich ist. — Borax und Phosphorsalz lösen

in der Oxydationsflamme Manganverbindungen zu klaren, violettrothen Gläsern auf, welche in der Reductionsflamme farblos werden.

Manganoxyd. Manganioxyd.



Moleculargewicht = 158.

Das Manganoxyd findet sich in der Natur krystallisirt als Braunit Braunit. entweder derb oder in Krystallen des quadratischen Systems; er besitzt eine braunschwarze Farbe und einen metallartigen Fettglanz.

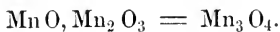
Als Hydrat findet es sich als Manganit: $\text{Mn}_2\text{O}_3, \text{H}_2\text{O}$, in geraden, Manganit. rhombischen Säulen oder derb, von dunkelbraunschwarzer Farbe. Er ist dem Braunstein sehr ähnlich, giebt aber ein braunes Pulver. Künstlich, jedoch nicht rein, bildet es sich durch Einwirkung von Luft auf das Hydrat des Oxyduls.

So dargestellt ist es ein dunkelbraunes Pulver. Das Manganoxyd verhält sich dem Nickel- und Kobaltoxyd ähnlich: mit Salzsäure erwärmt, entwickelt es Chlor, mit concentrirter Schwefelsäure gelinde erwärmt, löst es sich unverändert auf, bei weiterem Erhitzen entwickelt sich Sauerstoff und es entsteht das Oxydulsalz.

Es ist eine sehr schwache Salzbasis und giebt nur mit einigen Säuren sehr wenig beständige Salze, die Manganoxydsalze. Es kann aber, wodurch seine basische Natur dargethan wird, Thonerde im Alaun ersetzen und giebt dann den sogenannten Manganalaun (s. S. 593), Mangan-alaun. der durch Abdampfen einer Lösung von schwefelsaurem Manganoxyd und schwefelsaurem Kali in dunkelvioletten, regelmässigen Octaëdern erhalten wird. — Künstlich stellt man es durch längeres Glühen von Mangansuperoxyd oder von salpetersaurem Manganoxydul dar.

Schwefelsaures Manganoxyd. Mangansulfat: $\text{Mn}_2\text{O}_3(\text{SO}_2)_3$, Mangani-sulfat. entsteht beim gelinden Erwärmen von Mangansuperoxyd mit concentrirter Schwefelsäure. Das Mangansulfat ist ein kräftiges Oxydationsmittel, indem es an oxydable Stoffe, wie z. B. schweflige und salpetrige Säure, Sauerstoff abgiebt; es entfärbt sich dabei und verwandelt sich in das Oxydulsalz.

Manganoxyduloxyd. Mangano-Manganioxyd.



Moleculargewicht = 229.

Das Manganoxyduloxyd kommt natürlich als Hausmannit vor, Hausmannit. welcher in spitzen, dem quadratischen Systeme angehörenden Octaëdern oder auch in derben Massen von braunschwarzer Farbe vorkommt.

Künstlich dargestellt, ist es ein braunes, bei jedesmaligem Erhitzen schwarz werdendes Pulver. In den Formen des Hausmannits kann es erhalten werden, wenn man amorphes Manganoxyduloxyd in einem langsamen Strome von Chlorwasserstoffgas stark erhitzt oder ein Gemenge von Mangansulfat und schwefelsaurem Kali glüht. Bei einigen Reactionen verhält es sich wie eine Verbindung von Oxydul und Oxyd, bei anderen wie eine solche von Oxydul und Superoxyd; so giebt es, mit verdünnter Schwefelsäure erwärmt, Manganosulfat, während Superoxyd zurückbleibt. Dies, sowie der Umstand, dass es mit dem Magneteisenstein nicht isomorph ist, lassen eine andere Auffassung seiner Constitution als berechtigt erscheinen: man kann es auch als eine Verbindung von Oxydul und Superoxyd ansehen: $2 \text{MnO}, \text{MnO}_2$.

Mangansuperoxyd. Braunstein.



Moleculargewicht = 87.

Braunstein.

Findet sich in der Natur als das unter dem Namen Braunstein, Graubraunsteinerz oder Pyrolusit bekannte Mineral, welches von allen Manganerzen in der Natur am häufigsten vorkommt. Der Braunstein bildet rhombische Krystalle von eisenschwarzer Farbe und mehr oder minder vollkommenem Metallglanze, oder krystallinische Massen; sein Pulver ist schwarzgrau und er giebt einen schwarzen Strich, wodurch er sich vom Manganit, der einen braunen Strich erzeugt, unterscheidet. Auch in dichten und erdigen Massen kommt er vor.

Wad.

Das Mangansuperoxyd verbindet sich mit Wasser zu einem Hydroxyde von wechselnder Zusammensetzung, welches man in Gestalt eines dunkelbraunen Pulvers erhält, wenn man mangansaures Kali mit heissem Wasser behandelt, oder in Wasser, welches kohlenaures Manganoxydul suspendirt enthält, Chlorgas einleitet. Ein solches Hydroxyd ist im Wad enthalten, einem wegen seiner lockeren Beschaffenheit auch als Manganschaum bezeichneten Mineral. In kalter Salzsäure löst sich das gefällte Hydroxyd ohne Chlorentwicklung auf, indem sich wahrscheinlich ein höheres Chlorid bildet, welches sich erst in der Wärme in Manganchlorür, MnCl_2 , und freies Chlor zersetzt.

Bei gelindem Glühen giebt Mangansuperoxyd bereits einen Theil seines Sauerstoffs ab, während Manganoxyd im Rückstande bleibt. Bei stärkerem Glühen entweicht abermals Sauerstoff und es bleibt Oxyduloxyd. In letzterem Falle beträgt die Gewichtsmenge des als Gas auftretenden Sauerstoffes 12 Proc. Wird der Braunstein in einem Strome von Wasserstoffgas geglüht, so wird er zu Manganoxydul reducirt. Beim Erhitzen mit Schwefelsäure verwandelt er sich in schwefelsaures Manganoxydul, wobei er 18 Proc. seines Gewichtes Sauerstoff abgiebt. Wegen

dieser Eigenschaft, Sauerstoff beim Erhitzen abzugeben, wird der Braunstein zur Darstellung des Sauerstoffs verwendet (s. S. 36 und 47).

In technischer Beziehung besonders wichtig ist aber sein Verhalten zu Chlorwasserstoffsäure. Wie wir schon S. 113 erfahren haben, entwickelt er, mit dieser erwärmt, Chlor, während sich Manganchlorür bildet. Ein ähnliches Verhalten zeigt er, wenn man ihn mit Chlornatrium mischt und das Gemenge mit Schwefelsäure erhitzt (s. S. 114).

An organische Materien, namentlich an Zucker, Oxalsäure u. a., giebt das Mangansuperoxyd gleichfalls 1 At. Sauerstoff sehr leicht ab, wodurch die Oxalsäure zu Kohlensäure oxydirt wird. Es ist überhaupt ein energisches Oxydationsmittel.

Es wird bergmännisch gewonnen, kann aber auch künstlich dargestellt werden. Ausser seiner Anwendung in den Laboratorien wird es zur Bereitung des Chlorkalkes (S. 547), bei der Glasfabrikation (S. 561) und als Farbe auf Porcellan und Glasuren gebraucht.

Der Psilomelan oder das Hartmanganerz ist eine Verbindung Psilomelan.
von: $RO + 4 MnO_2$ mit 1 bis $1\frac{1}{2}$ Mol. Wasser, in welcher RO hauptsächlich Manganoxydul neben etwas Baryt oder etwas Kali bedeutet.

Mangansäure. Mangantrioxyd.



Moleculargewicht = 103.

Diese Formel entspricht dem supponirten Anhydride einer Mangansäure, welches aber ebenso wenig für sich bekannt ist, wie die Säure selbst, die H_2MnO_4 geschrieben werden müsste. Es sind aber Salze dieser Säure bekannt, von welchen das wichtigste:

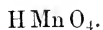
Mangansaures Kali. Kaliummanganat: K_2MnO_4 , $K_2O_2MnO_2$ Mangansaures Kali.
es bildet schön grün gefärbte Krystalle, welche isomorph mit denen des schwefelsauren Kalis sind. Dieses Salz entsteht beim Zusammenschmelzen von Kalihydrat mit Mangansuperoxyd. Die durch diese Operation entstandene schwarze Masse löst sich in Wasser mit schön grüner Farbe auf und enthält mangansaures Kali. Verdunstet man die Auflösung unter dem Recipienten der Luftpumpe im luftverdünnten Raume neben einem mit concentrirter Schwefelsäure gefüllten Gefässe, so erhält man es in schön grün gefärbten Krystallen; dieselben lösen sich in starker Kalilauge ohne Veränderung auf und lassen sich durch Verdunsten wieder gewinnen. Löst man sie aber in reinem Wasser auf, oder fügt man gar eine Säure zu, so bildet sich sofort eine schön roth gefärbte Flüssigkeit und ein brauner Niederschlag von Mangansuperoxyd. Ueberhaupt ist das mangansaure Kali nur in stark alkalischen Flüssigkeiten unzersetzt löslich. Durch Erwärmen oder durch Stehenlassen an der Luft geht die Farbe verdünnter Lösungen rasch durch Blau, Violett und

Purpur in Roth über: sie enthält dann übermangansaures Kali. Wegen dieses Farbwechsels wurde die durch Zusammenschmelzen von Kalihydroxyd mit Braunstein erhaltene schwarze Masse von den älteren Chemikern mineralisches Chamäleon genannt. Schweflige Säure, Schwefelwasserstoff und organische Substanzen entfärben die grüne Lösung des mangansauren Kalis, indem sie dasselbe reduciren. Das mangansaure Kali kann daher nicht durch Papier filtrirt werden, auch kann die Mangansäure wegen ihrer leichten Zersetzbarkeit für sich nicht dargestellt werden.

Von den mangansauren Salzen sind die mit Alkalien und mit Baryt und Strontian bekannt; nur die ersteren sind in Wasser löslich; sie verhalten sich alle wie oben beschrieben.

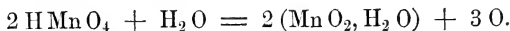
Leitet man über erhitztes mangansaures Kali Wasserdampf, so entwickelt sich reichlich Sauerstoffgas, während ein Gemenge von Aetzkali und Manganoxyd zurückbleibt, welches sich durch Ueberleiten von Luft in der Glühhitze wieder in mangansaures Kali verwandelt (Tessié du Motay's Sauerstoffdarstellung im Grossen, S. 36).

Ueermangansäure. Hypermangansäure.



Moleculargewicht = 120.

Man erhält die freie Ueermangansäure in wässriger Lösung, indem man übermangansauren Baryt tropfenweise mit Schwefelsäure vermischt, wobei sich schwefelsaurer Baryt abscheidet, während die Ueermangansäure in Wasser gelöst bleibt. Ihre Auflösung ist roth gefärbt und sehr leicht zersetzbar. Beim Erwärmen zerfällt sie in Mangan-superoxydhydrat und Sauerstoff:



Anhydrid.

Trägt man in Schwefelsäure, welche durch eine Kältemischung gut abgekühlt ist, übermangansaures Kali ein, so erhält man das Anhydrid der Ueermangansäure, Mn_2O_7 , als eine dicke, grünlich schwarze, das Licht mit metallischem Glanze reflectirende Flüssigkeit, welche das Wasser begierig anzieht und sich darin mit violetter Farbe löst; auch in concentrirter Schwefelsäure ist sie löslich. Sie ist sehr unbeständig und fängt schon bei 0° an stark ozonisirten Sauerstoff abzugeben, beim Erwärmen auf 65° zersetzt sie sich unter Explosion; leicht brennbare Stoffe, wie Papier, Schwefelwasserstoff, Schwefelkohlenstoffdampf oxydirt sie unter Feuererscheinung.

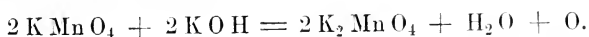
Die Auflösungen der Ueermangansäure röthen Lackmus nicht, sie zerstören aber organische Farbstoffe, bräunen die Haut, führen niedere Oxydationsstufen in höhere über und sind mit einem Worte ein sehr

energisches Oxydationsmittel. Aus diesem Grunde können sie auch durch Papier nicht ohne Zersetzung filtrirt werden. Verdünnte Lösungen gehen meist ganz entfärbt durch das Filter, während auf diesem dunkelbraunes Mangansuperoxydhydrat zurückbleibt.

Die übermangansauren Salze zeigen ein den überchlorsauren Salzen sehr ähnliches Verhalten: sie verpuffen mit brennbaren Stoffen, zum Theil schon durch blosses Reiben, ferner sind sie mit ihnen isomorph. In Wasser sind sie leicht löslich und zum Theil zerfliesslich; die Auflösungen sind roth gefärbt.

Uebermangansaures Kali. Kaliumhypermanganat: KMnO_4 , Uebermangansaures Kali.
 K O Mn O_3 ; ^{VII}krystallisirt in langen, dunkelpurpurrothen Nadeln des rhombischen Systems. Man erhält es, indem man 1 Thl. Braunstein mit $\frac{1}{2}$ Thl. Kalihydrat und 1 Thl. Salpeter schmilzt, die Masse bis zur vollständigen Zersetzung des Salpeters glüht, mit Wasser auskocht, kochend eindampft, das niederfallende Mangansuperoxyd trennt und krystallisiren lässt.

Uebergiesst man übermangansaures Kali mit Schwefelsäure, so entwickelt sich ozonisirter Sauerstoff; es ist daher dieses Salz eine Ozonquelle. Vermischt man die Lösung von übermangansaurem Kali mit Kalihydrat, so wird sie grün, indem sich mangansaures Kali bildet und gleichfalls Sauerstoff frei wird:



Die Lösung des übermangansauren Kalis findet in der analytischen Chemie bei der volumetrischen Analyse eine ausgedehnte Anwendung. Wegen seiner antiseptischen Wirkungen wird es auch ärztlich gebraucht.

Verbindungen des Mangans mit Schwefel.

Es sind zwei Schwefelungsstufen des Mangans bekannt, nämlich:

MnS = Einfach-Schwefelmangan,

MnS_2 = Zweifach-Schwefelmangan.

Einfach-Schwefelmangan erhält man durch Fällung eines Manganoxydulsalzes durch Schwefelammonium in Gestalt eines fleischrothen Niederschlages. Es findet sich im Mineralreiche in eisenschwarzen bis dunkelstahlgrauen Würfeln als Manganblende oder Mangan glanz. Dieses Erz kann auch künstlich durch Glühen von Manganit in Schwefelkohlenstoffdampf in Pseudomorphosen krystallisirt erhalten werden.

Zweifach-Schwefelmangan findet sich im Mineralreiche als Zweifach-Schwefelmangan.
 Hauerit, der isomorph mit dem Eisenkies ist.

Die chemischen Verhältnisse des Mangans sind mehr wie die irgend eines anderen Elementes geeignet, das Dogma von der constanten Werthigkeit als unhaltbar erscheinen zu lassen. Wie wir gesehen haben, muss man in dem Oxydul und seinen Salzen, sowie im Chlorür das Mangan als zweiwerthig

annehmen, während es im Manganoxyde dreiwertig, im Superoxyde und Zweifach-Schwefelmangan vierwertig, in den mangansauren Salzen sechswertig, endlich in den übermangansauren Salzen sogar siebenwertig fungirt. Unter der Voraussetzung invariabler Werthigkeit wäre es ganz unmöglich die Constitution der Manganverbindungen zu deuten.

VII. Metalle der Chromgruppe.

Zu dieser Gruppe gehören Chrom, Wolfram, Molybdän und Uran.

Diese Metalle zeichnen sich durch ihre grosse Strengflüssigkeit und Härte aus. Ihre niederen Oxydationsstufen sind schwache Basen, ihre höheren Säuren, welche zum Theil mannigfache Analogien mit der Schwefelsäure aufweisen. Sie sind vorwiegend drei- und sechswertig. Zwei von ihnen, das Molybdän und das Wolfram, könnten vermöge des chemischen Verhaltens ihrer Verbindungen fast ebensogut zu den Metalloiden gerechnet werden; jedoch fehlen die Verbindungen mit Wasserstoff.

C h r o m.

Symb. Cr. Atomgewicht: 52,4. Volumgewicht: 6,8. Zwei-, drei- und sechswertig.

Eigenschaf-
ten und
Darstellung.

Die Eigenschaften des Chroms zeigen, je nach seiner Darstellungsweise, einige Verschiedenheiten. Durch Kohle bei sehr hoher Temperatur aus seinem Oxyde reducirt, ist es ein stahlgraues, ausserordentlich strengflüssiges, nur bei der Hitze des Deville'schen Gebläses, und zwar schwieriger wie Platin schmelzbares Metall, welches eine so bedeutende Härte besitzt, dass es Glas schneidet. Auf diese Art reducirt, wird es von Salzsäure sehr leicht aufgelöst, von Schwefelsäure aber wenig und von Salpetersäure gar nicht angegriffen.

Durch Reduction des Chromchlorids mittelst schmelzenden Zinks gewonnen, ist es ein hellgraues, aus kleinen rhomboëdrischen Krystallen bestehendes Pulver, welches an der Luft erhitzt gelb und blau wie Stahl anläuft und allmählich sich mit einer grünen Schicht von Chromoxyd bedeckt, im reinen Sauerstoffgase aber unter Funkenprühen beim Erhitzen verbrennt. Dieses Metallpulver wird ferner von Salzsäure leicht, von Schwefelsäure beim Erwärmen angegriffen, während Salpetersäure keine Einwirkung ausübt. Aus dem Chromchlorid endlich durch Reduction mit Natrium dargestellt, erhält man es in glänzenden Krystallen des tesseraleen Systems, welche der Einwirkung der Säuren widerstehen.

Es findet sich in der Natur nicht gediegen, sondern nur in Verbindung mit Sauerstoff, hauptsächlich als Chromeisenstein. Vorkommen.

Das Chrom hat noch keine Anwendung als Metall gefunden; es wird daher auch nicht im Grossen dargestellt.

Geschichtliches. Es wurde 1797 von Vauquelin entdeckt.

Geschichtliches.

Verbindungen des Chroms mit Sauerstoff.

Es sind drei Verbindungen des Chroms mit Sauerstoff bekannt, nämlich:

$\text{Cr O} = \text{Chromoxydul,}$

$\text{Cr}_2\text{O}_3 = \text{Chromoxyd,}$

$\text{Cr O}_3 = \text{Chromsäureanhydrid. Chromtrioxyd.}$

Diese Verbindungen sind, wie aus ihren Formeln hervorgeht, dem Manganoxydul, dem Manganoxyd und der Mangansäure entsprechend zusammengesetzt. Auch eine dem Manganoxyduloxyd entsprechende Verbindung des Chromoxyduls mit dem Chromoxyd existirt, nämlich Cr_3O_4 ; ferner ist es wahrscheinlich, dass ein Oxyd des Chroms vorhanden ist, welches dem Uebermangansäureanhydrid proportional zusammengesetzt ist; allein es ist noch nicht gelungen, dieses Oxyd, welches sich in Aether mit prachtvoll blauer Farbe löst, zu isoliren. Es bildet sich, wenn dichromsaurer Kali, mit Schwefelsäure versetzt, mit Wassersuperoxyd behandelt wird; die Erscheinung dient als eine sehr empfindliche Reaction auf letzteres.

Im Chromoxydul und dem entsprechenden Chlorür tritt das Chrom zweiwerthig, im Chromoxyd und dem entsprechenden Chlorid dreiverthig auf, während es in der Chromsäure und dem Chromylechlorid mit sechs Werthen fungirt.

Die Oxyde des Chroms sind nicht durch Wasserstoff und durch Kohle nur schwierig zu Metall reducirbar.

Das Chromoxydul ist sehr wenig bekannt, da es so leicht oxydirbar ist, dass es das Wasser zersetzt. Sein Hydroxyd, $\overset{\text{II}}{\text{Cr}}(\text{OH})_2$, wird aus einer Lösung von Chromchlorür durch Alkalien als reiner brauner Niederschlag gefällt, der sich durch Sauerstoffaufnahme an der Luft zu Chromoxyduloxyd, Cr_3O_4 , oxydirt.

Chromoxyd. Chromioxyd.



Moleculargewicht = 152,8.

Eigenschaf-
ten.

Das Chromoxyd ist ein dunkel-grasgrünes, unschmelzbares Pulver, welches nach dem Glühen in allen Säuren fast unlöslich ist, oder es bildet grünschwarze, glänzende, sehr harte Krystalle, die mit Aluminium- und Eisenoxyd isomorph sind. In Wasser ist es vollkommen unlöslich, den Glasflüssen ertheilt es eine schöne grüne Farbe. Es macht nach Wöhler den färbenden Bestandtheil des Smaragds aus, es wird auch als grüne Farbe in der Porcellanmalerei gebraucht. Es verbindet sich mit Säuren, aber auch mit Basen. Seine Darstellungsweise ist eine verschiedene. Amorph als grünes Pulver erhält man es durch Glühen von dichromsaurem Kali mit kohlenurem Natron und Salmiak, und Ausziehen der geglühten Masse mit Wasser, wobei das Chromoxyd zurückbleibt; ferner durch Erhitzen von chromsaurem Quecksilberoxydul oder von dichromsaurem Ammonium; endlich durch Erhitzen von Chromtrioxyd oder Reduction desselben in Ammoniakgas oder Alkoholdampf. Krystallisirt wird es erhalten, indem man den Dampf des Chromylchlorids (s. w. u. S. 657) durch ein zum Glühen erhitztes Rohr leitet, oder durch Glühen eines Gemisches von dichromsaurem Kali und Kochsalz. Auf erstere Weise dargestellt, zeigt das krystallisirte Chromoxyd zuweilen stark magnetische Eigenschaften (magnetisches Chromoxyd) und eine andere Zusammensetzung, indem es mehr Sauerstoff enthält; seine Formel ist aber noch nicht mit Sicherheit ausgemittelt. Krystallisirtes Chromoxyd erhält man auch, wenn man über erhitztes dichromsaures Kali, welches sich in einer Verbrennungsröhre befindet, Wasserstoffgas leitet und nach dem Erkalten die Schmelze mit Wasser auslaugt.

Chromi-
hydroxyd.

Chromoxydhydrat. Chromihydroxyd: $\text{Cr}(\text{OH})_3$, stellt ein bläulich graugrünes Pulver dar, welches sich in Säuren leicht zu Chromoxydsalzen auflöst. Es wird durch Fällung eines solchen Salzes mittelst Ammoniak als bläulich grüner Niederschlag erhalten. Ein anderes Chromoxydhydrat besitzt die Zusammensetzung $\text{Cr}_2\text{O}_3, \text{H}_2\text{O} = (\text{HO})_2\text{Cr}_2\text{O}_2$.

Unter dem Namen Chromgrün kommt ein sehr schön grünes Chromihydroxyd (Guignet's Grün) als Farbstoff in den Handel, welches durch Zusammenschmelzen eines Gemenges von dichromsaurem Kali und krystallisirter Borsäure und Auswaschen der Schmelze mit Wasser dargestellt wird. Durch das Schmelzen bildet sich unter Abgabe von Sauerstoff borsaures Chromoxyd und borsaures Kali; durch Behandlung mit Wasser setzt sich das erstere Salz zu Chromoxydhydrat um, während borsaures Kali gelöst wird. Die Mehrzahl der untersuchten Sorten ist

der Formel: $\text{Cr}_2\text{O}_3 + 2\text{H}_2\text{O}$, zusammengesetzt, andere enthielten daneben Borsäure.

Schwefelsaures Chromoxyd. Chromisulfat: $\overset{\text{III}}{\text{Cr}}_2(\text{SO}_4)_3 + 15\text{H}_2\text{O}$, $\overset{\text{III}}{\text{Cr}}_2\text{O}_6(\text{SO}_2)_3 + 15\text{H}_2\text{O}$, wird durch Auflösen von Chromoxydhydrat in Schwefelsäure erhalten und krystallisirt in blau violetten Octaëdern, die sich in Wasser mit violetter Farbe lösen. Erwärmt man aber die Lösung, so geht ihre Farbe in Grün über. Beim Verdampfen der Lösung erhält man eine amorphe grüne Masse, die sich in Wasser mit grüner Farbe löst; nach längerem Stehen verwandelt sich die grüne Modification wieder in die violette.

Chromalaun. Schwefelsaures Chromoxydkali: $\overset{\text{III}}{\text{Cr}}_3\overset{\text{I}}{\text{K}}(\text{SO}_4)_2 + 12\text{H}_2\text{O}$, $\overset{\text{III}}{\text{Cr}}\overset{\text{VI}}{\text{O}}_3(\text{SO}_2)_2 + 12\text{H}_2\text{O}$. Wenn man dichromsaures Kali mit K O

Schwefelsäure und Weingeist erwärmt, so wird die anfänglich rothe Lösung durch Reduction der Chromsäure zu Chromoxyd bald grün; nach einiger Zeit wird die Lösung violett und scheidet nun grosse, tiefviolett bis schwarzroth gefärbte Octaëder, den sogenannten Chromalaun, ab. Derselbe verhält sich, abgesehen von seiner Farbe, in allen übrigen Stücken dem gewöhnlichen Alaun vollkommen analog. In Wasser ist er mit violetter Farbe löslich; wird die Lösung erhitzt, so wird sie grün und enthält dann beide Salze getrennt. Nach längerem Stehen wird sie wiederum violett und nun beginnen bei freiwilliger Verdunstung des Wassers auch violette Würfel von Chromalaun auszukrystallisiren.

So wie es einen Kaliumchromalaun giebt, so auch einen Natrium- und Ammoniumchromalaun.

Erkennung der Chromoxydsalze. Das Chromoxydhydrat ist Chromoxyd-
salze. eine nur schwache Salzbasis, liefert aber mit starken Säuren wohlcharakterisirte Salze; dieselben sind schön grün oder violett gefärbt und sind nur zum Theil in Wasser löslich, die in Wasser unlöslichen lösen sich meistens in Salzsäure. Ihre wässrigen Lösungen röthen Lackmus. Beim Erhitzen verlieren sie ihre Säure, wenn dieselbe flüchtig ist. Einige Salze können in zwei verschieden gefärbten Modificationen erhalten werden: in einer grünen und in einer violetten. Dem entsprechend unterschied man früher auch zwei verschiedene Chromoxydhydrate: ein gewöhnliches und ein Metachromoxydhydrat. Nach neueren Untersuchungen sollen jedoch nur die violetten Lösungen neutrale Salze gelöst enthalten, welche aber beim Kochen in ein Gemenge von basischen und sauren übergehen und in Wasser mit grüner Farbe löslich sind. Da aber die grünen Modificationen auch erhalten werden, wenn man die violetten Salze mit wasserentziehenden Substanzen behandelt, so ist es auch möglich, dass der Unterschied auf einem verschiedenen Wassergehalt beruht. Gegen starke Basen verhält sich das Chromoxydhydrat wie eine schwache Säure. Daher rührt es auch, dass der in den Auf-

lösungen der Chromoxydsalze durch Kali- oder Natronlauge erhaltene Niederschlag von Chromoxydhydrat sich in überschüssigem Kali wieder auflöst. In der Lösung ist ein Salz des Chromoxyds mit Kali enthalten, in welchem das erstere dieselbe Rolle spielt, wie die Thonerde in den sogenannten Aluminaten (vergl. S. 585). Solche salzartige Verbindungen des Chromoxyds nennt man, nach Analogie der Begriffe von Nitrit, Chlorit u. s. w., Chromite. — Borax löst Chromoxydverbindungen in der Löthrohrflamme mit schön grüner Farbe auf.

Als ein solches Chromit, worin Eisenoxydul die Rolle der Basis spielt, kann der Chromeisenstein, das gewöhnlichste Chromerz, betrachtet werden. Derselbe ist:

Chromoxyd-Eisenoxydul: $\text{FeO}, \text{Cr}_2\text{O}_3$ oder, nach Analogie des Chromoxydhydrats, $(\text{HO})_2\text{Cr}_2\text{O}_2: \overset{\text{''}}{\text{Fe}}\text{O}_2 \overset{\text{'''}}{\text{Cr}}_2\text{O}_2$. Der Chromeisenstein, ein vorzugsweise am Ural, in Norwegen und Nordamerika vorkommendes Mineral, bildet gewöhnlich derbe, fettglänzende Massen von graugrüner oder auch wohl grauschwarzer Farbe, zuweilen aber reguläre Octaëder. Es ist das Material für die Darstellung der Chrompräparate, da aus ihm das chromsaure Kali gewonnen wird, welches der Ausgangspunkt für die übrigen Chrompräparate ist.

Chromsäureanhydrid.

Syn. Chromtrioxyd. Chromsäure.

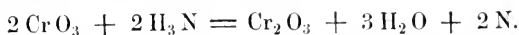


Atomgewicht = 100,4.

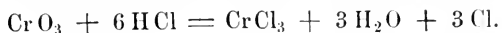
Eigenschaf-
ten.

Die Chromsäure bildet prachtvoll carmoisinrothe, zuweilen sehr lange Prismen, oder ein schön rothes, an der Luft leicht zerfliessliches Krystallpulver. Sie schmeckt ätzend und sauer, färbt die Haut braun und löst sich in Wasser mit brauner Farbe auf. Auf manche thierische Gewebe wirkt sie schrumpfend und erhärtend, so dass davon sehr dünne Durchschnitte gemacht werden können; sie wird deshalb in der Histologie zur Darstellung mikroskopischer Präparate angewendet. Ihre hervorragendste Eigenschaft ist die Fähigkeit, einen Theil ihres Sauerstoffs abzugeben und sich in Chromoxyd zu verwandeln. Ueber ihren Schmelzpunkt erhitzt, zerfällt sie in Chromoxyd und Sauerstoff. Sie wird ferner zu Chromoxyd reducirt durch die meisten organischen Stoffe, so namentlich schon bei gewöhnlicher Temperatur durch Papier, weshalb ihre Lösung in Wasser nicht durch Papier filtrirt werden darf, ferner durch Zucker, Weingeist etc. Leitet man in ein trockenes Probe- röhrechen, auf dessen Boden sich etwas trockenes Chromsäureanhydrid

befindet, einen Strom von trockenem Ammoniakgas, so erglüht es lebhaft und verwandelt sich in Chromoxyd:



Die Reduction durch gewisse organische Substanzen ist zuweilen ebenfalls von so heftiger Erhitzung begleitet, dass letztere sich entzünden (Alkohol, Aether). — Durch Chlorwasserstoffsäure wird es beim Erhitzen in Chromchlorid verwandelt, wobei sich gleichzeitig Chlor entwickelt:



Man erhält das Chromsäureanhydrid durch Zersetzung von dichromsaurem Kali mit concentrirter Schwefelsäure. Es wird hierbei saures schwefelsaures Kali gebildet, welches gelöst bleibt, während das Chromsäureanhydrid sich allmählich in Krystallen ausscheidet.

Chromsaure und Dichromsaure Salze

oder

Chromate und Dichromate.

Die Chromsäure ist, wie aus ihrer Zusammensetzung hervorgeht, eine anhydrische Säure, die dem Schwefelsäureanhydrid analog zusammengesetzt ist. In seinen Salzen verhält sich dieses Anhydrid wie eine zweibasische Hydrosäure; diese Salze sind leicht darstellbar, sehr gut charakterisirt, beständig und zeigen mit den entsprechenden schwefelsauren Salzen meist gleiche Krystallgestalt. Diese Analogien rechtfertigen es, wenn wir zur Ableitung der chromsauren Salze im Sinne der allgemeinen Theorie der Säuren ein Chromsäurehydrat supponiren, dessen Constitution wir analog der des Schwefelsäurehydrats deuten.

Die rationelle Formel dieses Hydrats ist demnach $\left. \begin{array}{l} \text{HO} \\ \text{HO} \end{array} \right\} \text{CrO}_2$, worin Chrom, analog dem Schwefel in der Schwefelsäure, als ein sechswerthiges Element fungirt. Auch Chloride und Chromylchloride, correspondirend jenen der Schwefelsäure, sind von der Chromsäure bekannt, so dass die Analogie auch nach dieser Seite völlig vorhanden ist. Die obige Formel für die Chromsäure setzt aber auch eine zweibasische Natur voraus und damit die Existenzfähigkeit saurer Salze. Solche saure Salze, in welchen im Sinne der Theorie noch ein intactes Hydroxylatom (d. i. ein solches, dessen Wasserstoffatom nicht durch ein Metallatom ersetzt ist), als vorhanden vorgestellt werden muss, sind aber von der Chromsäure nicht bekannt; vielmehr zeigen die Salze, welche früher als saure chromsaure Salze angesprochen wurden, eine Zusammensetzung, welche sich nur durch eine zweite Supposition im Sinne der Theorie der Säuren deuten lässt. Sie sind nämlich nach der Formel $\text{M}_2\text{Cr}_2\text{O}_7$ zusammengesetzt, worin M ein beliebiges einwerthiges Metall bezeichnet. Vom Standpunkte der dualistischen Theorie hat sich ihre Deutung sehr

einfach und glatt gestaltet: man betrachtete nämlich die sauren chromsauren Salze als die chemische Vereinigung von neutralen chromsauren Salzen mit Chromsäureanhydrid:



Um die sauren chromsauren Salze im Sinne der Theorie der Oxysäuren interpretiren zu können, hat man eine zweite Säure supponirt, nämlich die Dichromsäure, $H_2Cr_2O_7$. Dieses Dichromsäurehydrat hat mit dem oben supponirten Chromsäurehydrat zwei Eigenschaften, freilich nicht zu Gunsten der Annahme, gemeinsam: 1) ist ihre Existenz nicht nachgewiesen, 2) fehlen ihre, auf Grund der Theorie zu prognosticirenden sauren Salze ebenfalls. Zu Gunsten ihrer Annahme spricht jedoch, dass ihre Constitution analog der der Dischwefelsäure gedeutet werden kann, wobei allerdings wieder zu erinnern ist, dass auch die Dischwefelsäure, wenn nicht gerade als durchaus hypothetisch, so doch als eine Säure bezeichnet werden muss, die leicht zersetzbar und nicht scharf charakterisirt ist. — Nach dieser Erörterung darf wohl angenommen werden, dass die Theorie der Chromate und Dichromate keine allzu sanguinische Auffassung finden werde. Wir supponiren, der Mehrzahl der Chemiker folgend, demnach ein Chromsäurehydrat und ein Dichromsäurehydrat und deuten die Constitution des ersteren analog der der Schwefelsäure und die des letzteren analog der der Pyroschwefelsäure, also $\left. \begin{array}{c} HO \overset{VI}{Cr}O_2 \\ HO \overset{VI}{Cr}O_2 \end{array} \right\} O$ (vergl. S. 187), und darauf beziehen wir die entsprechenden Salze.

Chromsaures Kali.

Chromsaures Kali. Kaliumchromat: $K_2CrO_4, K_2O_2 \overset{VI}{Cr}O_2$. Es bildet schön hellgelbe, glänzende Krystalle von derselben Form wie jene des neutralen schwefelsauren Kalis, die im Wasser mit gelber Farbe leicht löslich sind. Die Lösung bläut geröthetes Lackmuspapier; wird einer solchen Schwefelsäure oder Salpetersäure zugesetzt, so bildet sich sofort dichromsaures Kali.

Man erhält es fabrikmässig, indem man feingepulverten Chromeisenstein mit Potasche und Salpeter zusammenschmilzt. Durch den Sauerstoff des Salpeters wird das Chromoxyd zu Chromsäure oxydirt, welche beim Auslaugen der Schmelze als chromsaures Kali in Lösung geht. Im Kleinen wird es erhalten, indem man eine Auflösung von dichromsaurem Kali so lange mit kohlensaurem Kali versetzt, bis sie eine hellgelbe Farbe angenommen hat. — Dieses Salz ist der Ausgangspunkt für die Darstellung der übrigen chromsauren Salze und wird ausserdem in der Färberei angewendet.

Chromsaures Ammonium.

Chromsaures Ammonium. Ammoniumchromat: $(H_4N)_2CrO_4$, bildet gelbe in Wasser leicht lösliche Krystalle.

Chromsaurer Baryt.

Chromsaurer Baryt. Baryumchromat: $Ba \overset{VI}{Cr}O_4$, wird durch Fällung eines löslichen Barytsalzes mittelst chromsauren Kalis erhalten; er stellt ein hellgelbes, in Wasser schwer lösliches Pulver dar, und

kommt als gelbe Farbe, zuweilen unter dem Namen gelber Ultramarin in den Handel.

Chromsaures Bleioxyd. Bleichromat: $\overset{11}{\text{PbCrO}_4}$, ist als Rothbleierz (Krokoit) eines der seltensten Bleierze und stellt als solches entweder sehr schöne gelbrothe Krystalle des monoklinen Systems oder derbe, körnige Massen dar.

Künstlich durch Fällung von essigsauerm Blei mit dichromsaurem Kali dargestellt, ist es ein sehr schön gelbes, schweres, in Wasser unlösliches Pulver, welches als gelbe Malerfarbe unter dem Namen Chromgelb oder Königsgelb bekannt ist. Beim Erhitzen schmilzt es ohne Zersetzung, und erstarrt nach dem Erkalten zu einer braunrothen, strahligen Masse, welche sich zu einem braunrothen Pulver zerreiben lässt. Dergleichen geschmolzenes chromsaures Blei findet zuweilen zur Analyse organischer Körper: zur sogenannten Elementaranalyse Anwendung.

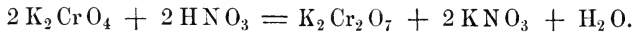
Basisch chromsaures Bleioxyd: $\overset{11}{\text{PbCrO}_4}$, PbO , ist eine sehr schön zinnoberrothe Verbindung, welche beim Glühen schwarz wird und beim Erkalten seine prächtig zinnoberrothe Farbe wieder annimmt. Man erhält es am besten durch Schmelzen von chromsaurem Blei mit Salpeter, oder auch beim Digeriren des chromsauren Bleies mit Kalilauge, oder beim Kochen mit einer Lösung von Kaliumchromat. Es findet unter dem Namen Chromroth, österreichischer Zinnober, als Malerfarbe Anwendung. — Das sogenannte Chromorange ist ein Gemenge von neutralem und basisch chromsaurem Bleioxyd. Chromroth.

Dichromsaures Kali. Kaliumdichromat. Saures chromsaures Kali: $\text{K}_2\text{Cr}_2\text{O}_7$, oder $\left. \begin{array}{l} \overset{\text{VI}}{\text{K}}\text{O}\overset{\text{VI}}{\text{Cr}}\text{O}_2 \\ \overset{\text{VI}}{\text{K}}\text{O}\overset{\text{VI}}{\text{Cr}}\text{O}_2 \end{array} \right\} \text{O}$. Dieses Salz bildet schöne dunkel-orangerothe¹, grosse trikline Tafeln oder Prismen, die sich zu einem gelbrothen Pulver zerreiben lassen. Es schmilzt leicht, ohne sich zu zersetzen und giebt erst bei Weissgluth Sauerstoff ab, sich in ein Gemenge von Chromoxyd und neutralem chromsaurem Kali verwandelnd. In Wasser löst es sich mit gelbrother Farbe, die Lösung röthet Lackmus und schmeckt bitterlich metallisch. Aus einer heiss gesättigten Lösung des Salzes scheidet Schwefelsäure das Chromsäureanhydrid ab, mit Schwefelsäure erhitzt, giebt eine solche Lösung leicht Sauerstoffgas aus und zerfällt in ein Gemenge von schwefelsaurem Chromoxyd und schwefelsaurem Kali, aus welchem später, nach längerem Stehen, Krystalle von Chromalaun sich abscheiden (s. S. 651). Auf jenem Verhalten beruht eine Methode der Darstellung des Sauerstoffgases (s. S. 48). Durch schweflige Säure und durch Schwefelwasserstoff wird theilweise Chromoxyd durch Reduction gebildet; mit Schwefelsäure und Weingeist vermischt, tritt gleichfalls, namentlich beim Erwärmen, Reduction ein und die Lösung enthält später Chromalaun. Versetzt man eine Wasserstoff-

Dichromsaures Kali.

superoxyd enthaltende Flüssigkeit mit Aether und einigen Tropfen einer Mischung von dichromsaurem Kali und concentrirter Schwefelsäure und schüttelt um, so bildet sich vermuthlich eine noch höhere Oxydationsstufe des Chroms: die Ueberchromsäure (s. S. 649).

Dichromsaures Kali erhält man, indem man die Auflösung des chromsauren Kalis mit Salpetersäure ansäuert und abdampft, wobei man als Nebenproduct Kalisalpeter erhält:



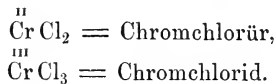
Das dichromsaure Kali wird in der Technik zur Herstellung mehrerer wichtiger gelber und rother Farben, als Beize für zu färbende Stoffe, in der Theerfarbenindustrie zur Darstellung gewisser Anilinfarben in grossen Quantitäten verbraucht. In der Thierheilkunde dient es als hautreizendes Mittel, in der Mikroskopie zur Präparation mikroskopischer Objecte.

Dichrom-
saurer
Ammonium.

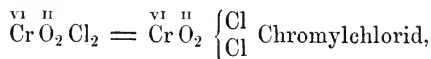
Dichromsaures Ammoniumoxyd. Ammoniumdichromat: $(\text{H}_4\text{N})_2\text{Cr}_2\text{O}_7$; bildet granatrothe, in Wasser lösliche Krystalle, welche sich beim Erhitzen unter heftigem Erglühen geradeauf in Chromoxyd, Wasser und Stickstoff zerlegen: $(\text{NH}_4)_2\text{Cr}_2\text{O}_7 = \text{Cr}_2\text{O}_3 + 4 \text{H}_2\text{O} + 2 \text{N}$. Das entstehende Chromoxyd bläht sich stark auf und bleibt in Theelblätter ähnlichen Formen zurück.

Verbindungen des Chroms mit Salzbildnern.

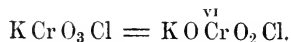
Von Verbindungen des Chroms mit Chlor kennt man:



Ferner die Oxychloride:



welches dem Sulfurylchlorid entspricht; dann die Kaliverbindung eines Oxychlorids:

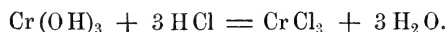


Chrom-
chlorür.

Chromchlorür. Chromochlorid: CrCl_2 , ist von weisser Farbe, löst sich aber in Wasser unter Erwärmung mit blauer. Es ist eine sehr wenig beständige Verbindung, die sich sehr leicht oxydirt. Man erhält sie, indem man über erhitztes Chromchlorid einen Strom von Wasserstoffgas leitet.

Chrom-
chlorid.

Chromchlorid. Chromichlorid: CrCl_3 . In Auflösung wird diese Verbindung durch Behandlung des Chromoxydhydrats mit Salzsäure erhalten:



Die grüne Lösung verhält sich wie ein Chromoxydsalz. Abdampft hinterlässt sie eine grüne zerfliessliche Masse: wasserhaltiges Chromchlorid, $2\text{CrCl}_3 + 9\text{H}_2\text{O}$.

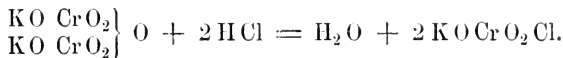
Chromylchlorid. Chromacichlorid: $\text{CrO}_2\text{Cl}_2 = \overset{\text{VI}}{\text{Cr}}\text{O}_2 \left\{ \begin{array}{l} \text{Cl} \\ \text{Cl} \end{array} \right.$ Chromylchlorid.

Diese dem Sulfurylchlorid (s. S. 207) entsprechende Verbindung erhält man durch Destillation eines zusammengeschmolzenen Gemenges von Kochsalz und dichromsaurem Kali mit Schwefelsäure.

Sie stellt eine blutrothe, bei 120° siedende und an der Luft dicke, erstickende, gelbrothe Dämpfe austossende Flüssigkeit dar. Mit Wasser zersetzt sie sich in Chromtrioxyd und Salzsäure, durch ein glühendes Rohr geleitet, zerfällt sie in Chlor, Sauerstoff und Chromoxyd.

Mit Schwefel, Phosphor und Alkohol zusammengebracht, detonirt sie und entzündet letzteren.

Chromyloxychlorid: $\text{HO}\overset{\text{VI}}{\text{Cr}}\text{O}_2\text{Cl}$; diese Verbindung, welche dem Sulfuryloxychlorid (Chlorsulfonsäure): HOSO_2Cl , entspricht, kann als Chromsäurehydrat betrachtet werden, worin 1 Hydroxylatom durch 1 At. Chlor ersetzt ist. Jedoch ist dieselbe im freien Zustande nicht bekannt, sondern nur ihr Kalisalz: KOCrO_2Cl , welches als chlorchromsaures Kali bezeichnet wird. Man erhält es durch Kochen einer concentrirten Auflösung von dichromsaurem Kali mit starker Salzsäure. Es stellt grosse, dunkelorange-rothe, zerfliessliche Prismen dar. Seine Bildung veranschaulicht folgende Gleichung:



Die übrigen Verbindungen des Chroms mit Salzbildnern, so das Chromfluorid, CrF_3 , jene mit Schwefel und Stickstoff u. s. w., bieten für unseren Zweck kein besonderes Interesse dar.

Erkennung der Chromate und Dichromate. Dieselben sind alle roth oder gelb, zum Theil sehr schön gefärbt (daher der Name Chrom). In Wasser sind sie zum grossen Theile unlöslich und werden meist beim Glühen zersetzt. Mit den Alkalien bildet die Chromsäure gut krystallisirte, den analogen schwefelsauren Salzen isomorphe Salze. Die chromsauren Alkalien sind schön gelb, die dichromsauren prächtig orangeroth gefärbt, dieselben Färbungen zeigen ihre Lösungen. In diesen bewirken die meisten Metallsalze sehr charakteristische Niederschläge von unlöslichen chromsauren Salzen. So erzeugt essigsäures Blei einen schön gelben von chromsaurem Blei, salpetersaures Silber einen dunkelrothen von chromsaurem Silber, Quecksilberoxydsalze einen hellrothen von chromsaurem Quecksilberoxyd, Barytsalze und Wismuthsalze einen gelben von chromsaurem Baryt und von chromsaurem Wismuth. Durch reducirende Agentien werden die Auflösungen der Chromate und Dichromate bei Gegenwart einer stärkeren Säure, z. B. Schwefelsäure, zu Chromoxydsalzen reducirt.

Legirung.

Eine krystallisirte Verbindung von Chrom mit Aluminium erhält man durch Glühen von Chromchlorid mit Aluminium oder durch Einwirkung von Chlorkalium-Chromchlorid auf Aluminium bei hoher Temperatur. Die Krystalle dieser Legirung sind zinnweiss, sehr schwer schmelzbar und luftbeständig.

W o l f r a m.

Symb. W. Atomgewicht = 184. Volungewicht = 19,13. Meist vier- und sechswerthig.

Das Wolfram findet sich in der Natur nur sparsam und nie gediegen, sondern in der Gestalt von wolframsauren Salzen. Es ist ein sehr schweres, stahlgraues, stark glänzendes, hartes, sprödes, höchst strengflüssiges Metall, welches an der Luft sich nicht verändert, aber als Pulver beim Erhitzen an der Luft zu Wolframsäureanhydrid verbrennt; auch von Salpetersäure wird es zu Wolframsäure oxydirt.

Man gewinnt es durch Reduction von Wolframsäureanhydrid mittelst Kohle oder des Wasserstoffstromes in sehr hoher Hitze.

Von seinen Oxyden sind zwei genau gekannt:

WO_2 = Wolframdioxyd,

WO_3 = Wolframtrioxyd, Wolframsäureanhydrid.

Eigenschaf-
ten.

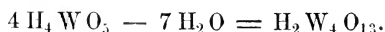
Wolframdioxyd: WO_2 , ist ein braunes, in Salzsäure, Salpetersäure und Schwefelsäure fast unlösliches, in Königswasser aber lösliches Pulver; beim Erhitzen entzündet es sich und verbrennt zu Wolframtrioxyd. Mit heisser Kalilauge behandelt, entwickelt sich Wasserstoff, während wolframsaures Kali in Lösung geht.

Man erhält es, indem man Wolframtrioxyd bei mässiger Hitze durch einen Strom von Wasserstoffgas ein Dritttheil seines Sauerstoffs entzieht, also theilweise reducirt: $WO_3 + 2H = WO_2 + H_2O$.

Wolframtrioxyd. Wolframsäureanhydrid: WO_3 , stellt ein schön gelbes Pulver dar, welches beim jedesmaligen Erhitzen sich dunkler färbt, und in Wasser und Säuren unlöslich ist, dagegen sich in Alkalien zu wolframsauren Salzen auflöst. Aus diesen Auflösungen fallen Säuren:

Wolfram-
säure-
hydrat.

Wolframsäurehydrat: H_4WO_5 , $(HO)_4W^{VI}O$, in Gestalt eines weissen Niederschlages; beim Trocknen über Schwefelsäure verliert derselbe 1 Mol. Wasser und hat dann die Zusammensetzung H_2WO_4 . Ueber 100° erhitzt aber geht er in eine Diwolframsäure: $H_2W_2O_7$ über, deren Constitution man entsprechend der der Dischwefelsäure und Dichromsäure deutet. Ein viertes Hydrat ist die sogenannte Metawolframsäure: $H_2W_4O_{13}$, welche man sich aus der ersten Säure dadurch entstanden vorstellen kann, dass aus 4 Mol. derselben 7 Mol. Wasser ausgetreten sind:



Die Metawolframsäure krystallisirt mit 8, nach anderen Angaben mit 7 Mol. Krystallwasser in gelben, octaëdrischen, in Wasser leicht löslichen Krystallen, beim Abdampfen der Lösung scheidet sich allmählich unlösliche Wolframsäure ab. Beim Erhitzen auf 100^o verliert sie ihr Krystallwasser, beim Glühen tritt auch das basische Wasser aus und das Anhydrid bleibt zurück.

Der Säure H_2WO_4 entspricht das Kalisalz: $K_2WO_4 + 2H_2O$,
 „ „ $H_2W_4O_{13}$ „ „ „ $K_2W_4O_{13} + 5H_2O$,
 „ „ $H_2W_2O_7$ „ „ Natronsalz: $Na_2W_2O_7 + 2H_2O$.

Ausserdem bilden aber die Wolframsäuren noch complicirter zusammengesetzte Salze; zu ihrer Ableitung hat man die bei der „Theorie“ der sogenannten Polykieselsäuren beliebte und S. 412 bis 416 kritisirte Methode in Anwendung gebracht und die Polywolframsäuren erdacht. Solche Salze sind z. B.:

1. $Na_4W_5O_{17} + 11H_2O$
2. $Na_6W_7O_{24} + 16H_2O$
3. $Na_{10}W_{12}O_{41} + 21H_2O$ u. s. w.

Die zur Ableitung des unter 1. aufgeführten Salzes zu supponirende Säure findet man, wenn man das Molecül H_4WO_5 mit 5 multiplicirt und von dem entstandenen Product 8 Mol. Wasser abzieht:

$$1. H_{20}W_5O_{25} - 8H_2O = H_4W_5O_{17}.$$

Multiplicirt man dasselbe Molecül mit 7 und zieht von dem entstandenen Product 11 Mol. Wasser ab, so erhält man die dem Salz 2. entsprechende Polywolframsäure:

$$2. H_{28}W_7O_{35} - 11H_2O = H_6W_7O_{24}.$$

Multiplicirt man endlich dasselbe Molecül mit 12 und subtrahirt von dem Producte 19 Mol. Wasser, so erhält man die dem Salz 3. entsprechende Polywolframsäure:

$$3. H_{48}W_{12}O_{60} - 19H_2O = H_{10}W_{12}O_{41}.$$

Von den wolframsauren Salzen sind nur die mit alkalischer Basis löslich. Säuren schlagen aus ihren Auflösungen unreine Wolframsäuren nieder. Sehr charakteristisch ist das Verhalten der Wolframsäure zu reducirenden Agentien. Fällt man aus einem löslichen wolframsauren Salze die Wolframsäure, und bringt nun in die Flüssigkeit, in welcher der Niederschlag von Wolframsäure suspendirt ist, Zink und Salzsäure, so erhält man eine tief blau gefärbte Lösung von wolframsaurem Wolframoxyd, welches jedoch bald weiter zu kupferrothem Wolframdioxyd: WO_2 , reducirt wird; behandelt man wolframsaures Natron mit Wasserstoffgas oder anderen Reductionsmitteln in der Hitze, so bildet sich wolframsaures Wolframoxyd-Natron: $WO_2, Na_2O, 2WO_3$ oder: $Na_2W_2O_7 + WO_2$; diese Verbindung stellt metallisch glänzende goldgelbe Blättchen dar (Wolframbronze).

Von den wolframsauren Salzen findet sich natürlich der wolframsaure Kalk oder Scheelit (Tungstein): $CaWO_4$; ferner das wolframsaure Eisenmanganoxydul oder Wolframit: $FeWO_4 + MnWO_4$. Letzteres Mineral ist das häufigste Wolfram Erz; es krystallisirt im mono-

Wolframsaure Salze.

klinen System und kann auch auf künstlichem Wege in den Krystallformen des natürlichen erhalten werden.

Das gewöhnliche **wolframsaure Natron**: $\text{Na}_2\text{WO}_4 + 2\text{H}_2\text{O}$, bildet farblose, in Wasser leicht lösliche Krystalle; das **metawolframsaure Natron**: $\text{Na}_2\text{W}_4\text{O}_{13} + 10\text{H}_2\text{O}$, tritt ebenfalls in sehr leicht löslichen, octaëdrischen Krystallen auf und ist dadurch wichtig geworden, dass es als Flammenschutzmittel angewendet wird. Werden nämlich diese Salze dem Stärkemehl, mit welchem pflanzliche, zu Kleidern bestimmte Gewebe gestärkt werden, zugesetzt, so erweisen sich solche Kleider weniger leicht entzündlich.

Lösliche
Wolfram-
säure.

Eine **lösliche Wolframsäure** erhält man durch Dialyse einer fünfprocentigen Lösung von wolframsaurem Natron und Salzsäure. In dem Dialysator bleibt die Wolframsäure als colloidale Substanz zurück, während Chlornatrium und die überschüssige freie Salzsäure durch die Membran wandern. Diese colloidale Wolframsäure bleibt in Wasser gelöst und wird auch durch Säuren nicht zur Ausscheidung gebracht. Eingedampft stellt sie eine gummiartige Masse dar, die sich wieder unverändert in Wasser löst.

Kiesel-
wolfram-
säuren.

Kieselwolframsäuren. Die wolframsauren Salze verbinden sich mit Kieselsäure zu einer eigenthümlichen Klasse von Salzen: zu den **kieselwolframsauren Salzen**, welche man erhält, indem man die Auflösungen saurer wolframsaurer Salze mit gallertartiger Kieselsäure kocht. Sie sind meist schön krystallisiert, und ihre Lösungen verhalten sich den metawolframsauren Salzen vielfach ähnlich.

Es bilden sich, wie es scheint, bei der oben angegebenen Behandlung verschiedene Säuren, von denen eine auch im freien Zustande darstellbare, nach der empirischen Formel $\text{H}_5\text{W}_{12}\text{SiO}_{42} + 29\text{H}_2\text{O}$ zusammengesetzt ist. Sie enthält die Elemente von: SiO_2 , 12WO_3 und $4\text{H}_2\text{O}$ und ist deshalb als Silicoduodeciwolframsäure bezeichnet worden. Sie stellt dicke, quadratische Prismen dar.

Eine andere Kieselwolframsäure: Silicodeciwolframsäure: $\text{H}_5\text{W}_{10}\text{SiO}_{36} + 3\text{H}_2\text{O}$, entsteht beim Kochen von wolframsaurem Ammonium mit gallertiger Kieselsäure. Ihr Anhydrid enthält SiO_2 und 10WO_3 . Die Constitution dieser merkwürdigen Verbindungen ist noch völlig unaufgeklärt.

Phosphor-
wolfram-
säure.

Phosphorwolframsäure. Werden Lösungen von neutralem wolframsaurem Natron mit Phosphorsäure versetzt gekocht, und hierauf Salzsäure und Chlorbaryum hinzugefügt, so scheidet sich ein Baryumsalz ab, welches durch Schwefelsäure zersetzt, sogenannte **Phosphorwolframsäure** von der empirischen Formel $\text{H}_3\text{PWO}_4, 10\text{WO}_3 + 12\text{H}_2\text{O}$ liefert. Da sie die Eigenschaft hat, mit organischen Basen (Alkaloiden) unlösliche Verbindungen einzugehen, so findet sie zur vollständigen Ausfällung derselben Anwendung. Ihre Constitution ist noch unaufgeklärt.

Von den Verbindungen des Wolframs mit Salzbildnern erwähnen wir:

Wolframchlorid: WCl_6 , welches durch Glühen von metallischem Wolfram, oder von dem Minerale Wolframit mit Kohle, im Chlorgasstrome erhalten wird. Es ist eine dunkelviolette, bei 275° schmelzende und 346° siedende Masse, welche sich mit Wasser in Salzsäure und Wolframsäure umsetzt. Im Wasserstoffstrome geglüht, verliert es Chlor und liefert die ungesättigten Chloride WCl_5 und WCl_4 . Auch Oxychloride WO_2Cl_2 und $WOCl_4$ sind dargestellt.

Wolframchlorid.

Wolframstahl. Ein Zusatz von 2 bis 5 Proc. Wolfram erhöht die Härte des Stahls sehr beträchtlich, ohne seine Zähigkeit zu beeinträchtigen. Er wird zu Messern und Schneidewerkzeugen vielfach verarbeitet.

Wolframstahl.

Die Wolframsäure wurde von Scheele 1781 als eine eigenthümliche Verbindung erkannt, das Metall selbst aber einige Jahre später von den Brüdern Joseph und Fausto d'Elhujar isolirt.

Geschichtliches.

M o l y b d ä n.

Symb. Mo. Atomgewicht 95,6. Volumgewicht 8,64. Sechswerthig.

Das Molybdän ist ein silberweisses, stark glänzendes, sprödes Metall. Es ist im höchsten Grade strengflüssig, hält sich an der Luft unverändert, verbrennt aber beim Erhitzen zu Molybdänsäure. Durch verdünnte Schwefelsäure wird es nicht angegriffen, heisse concentrirte Schwefelsäure aber löst es auf, von Salpetersäure und Königswasser wird es leicht gelöst.

Eigenschaften.

Man erhält es am besten durch Reduction des Molybdänchlorids mittelst Wasserstoff in hoher Hitze.

Es findet sich in der Natur nicht gediegen, sondern vorzugsweise an Schwefel gebunden als Molybdänglanz, ein dem äusseren Ansehen nach dem Graphit (früher Reissblei genannt) sehr ähnliches und früher auch damit verwechseltes oder doch nur als Wasserblei unterschiedenes Mineral; ferner als molybdänsaures Blei oder Gelbbleierz.

Das Molybdän wurde bereits 1778 von Scheele in der Molybdänsäure als eigenthümliches Metall erkannt. Das Metall selbst wurde 1782 von Hjelm isolirt. Die Bezeichnung Molybdän geht zunächst auf eine bleiartige Substanz: $\mu\omicron\lambda\nu\beta\theta\omicron\varsigma$ Blei.

Geschichtliches.

Verbindungen des Molybdäns.

Das Molybdän verbindet sich in mehreren Verhältnissen mit Sauerstoff. Man kennt ein Molybdänoxydul: MoO , ein Molybdänsesquioxid: Mo_2O_3 , ein Molybdänoxyd: MoO_2 , und ein Molybdänsäureanhydrid oder Molybdäntrioxyd: MoO_3 . Letzteres bietet praktisches Interesse dar.

Molybdän-
trioxyd.

Molybdäntrioxyd. **Molybdänsäureanhydrid:** MO_3 , stellt ein weisses, krystallinisches, stark glänzendes Pulver dar, welches in der Rothgluth schmilzt, sich beim Erhitzen vorübergehend gelb färbt und in offenen Gefässen als weisser Rauch sich verflüchtigt; in verschlossenen sublimirt es erst in sehr hoher Temperatur. In Wasser ist es schwer löslich, doch röthet die Lösung Lackmus; auch in Säuren löst es sich, einmal geglüht, wenig auf; nicht geglüht ist es aber in Salpetersäure und Chlorwasserstoffsäure leicht löslich. So wie es im starren Zustande durch Wasserstoff in hoher Temperatur zu Metall reducirt wird, so wird es auch in seinen Auflösungen durch reducirende Agentien leicht in sauerstoffärmere Oxyde übergeführt.

Man stellt Molybdänsäureanhydrid durch Auflösen von Molybdän in Salpetersäure und Eindampfen der Lösung, oder durch Erhitzen von molybdänsaurem Ammonium dar, wobei Ammoniak entweicht und Molybdäntrioxyd in Gestalt weisser Blättchen zurückbleibt.

Molybdän-
säure-
hydrat.

Molybdänsäurehydrat: $\text{H}_2\text{MO}_4, \frac{\text{H O}}{\text{H O}} \text{MO}_2$. Schmilzt man Molybdäntrioxyd mit den Hydraten oder Carbonaten der Alkalien, so bilden sich Salze entweder der gewöhnlichen zweibasischen Molybdänsäure oder von Polymolybdänsäuren, die den Polywolframsäuren etc. sich analog verhalten. Aus den Salzen der zweibasischen Säure fällt Salzsäure die Molybdänsäure als einen weissen, krystallinischen Niederschlag, der in überschüssiger Salzsäure leicht löslich ist. Setzt man zu dieser Lösung Zinn oder Zink, so tritt durch den nascirenden Wasserstoff eine Reduction ein, es bilden sich sauerstoffärmere Oxyde, welche die Flüssigkeit zuerst blau, dann grün färben. schliesslich scheidet sich schwarzes Molybdänoxydulhydrat ab.

Eine der löslichen Wolframsäure entsprechende lösliche **Molybdänsäure** erhält man durch Dialyse einer mit Salzsäure versetzten Lösung von molybdänsaurem Natron. Diese Lösung ist aber sehr unbeständig und färbt sich schon durch Einwirkung des Lichtes blau.

Molybdän-
saure Salze.

Molybdänsaure Salze. Dieselben leiten sich entweder von der zweibasischen Säure ab oder sie werden auf hypothetische Polysäuren: $\text{H}_2\text{Mo}_2\text{O}_7$, $\text{H}_2\text{Mo}_3\text{O}_{10}$, $\text{H}_6\text{Mo}_7\text{O}_{24}$ bezogen. Sie sind farblos oder gelb, meist krystallisirbar und in Wasser unlöslich; nur die Alkalisalze lösen sich in Wasser leicht auf.

Molybdän-
saurer Am-
monium.

Molybdänsaurer Ammonium. Es ist in verschiedenen Sättigungsverhältnissen dargestellt. Das Salz der zweibasischen Säure $(\text{NH}_4)_2\text{MoO}_4$, erhält man durch Auflösen von Molybdänsäure in überschüssigem concentrirten Ammoniak und Fällen der in einem verschliessbaren Glase enthaltenen Auflösung mit Weingeist. Es stellt monoklinische Prismen dar. Wird die Lösung abgedampft, so verwandelt es sich in das Salz: $(\text{NH}_4)_6\text{Mo}_7\text{O}_{24} + 4\text{H}_2\text{O}$, das grosse, luftbeständige, hexagonale Säulen bildet.

Phosphormolybdänsäure. Setzt man zur Auflösung des molybdänsauren Ammoniums etwas Salzsäure, so bildet sich ein Niederschlag von Molybdänsäure, der von mehr Salzsäure zu einer farblosen Flüssigkeit gelöst wird. Bringt man nun eine Phosphorsäure oder eine phosphorsaures Salz haltende Lösung hinzu, so färbt sich die Flüssigkeit gelb und scheidet beim Erwärmen einen schön gelben Niederschlag ab, der das Ammoniumsalz der Phosphormolybdänsäure: $2[(\text{NH}_4)_3\text{PO}_4 + 10\text{MoO}_3] + 3\text{H}_2\text{O}$ enthält. Wird dieses Salz in Königswasser gelöst und damit gekocht, so wird das Ammonium zerstört und aus der der freiwilligen Verdunstung überlassenen Lösung krystallisirt die freie Phosphormolybdänsäure: $\text{H}_3\text{PO}_4 + 10\text{MoO}_3 + 12\text{H}_2\text{O}$, in gelben monoklinen Prismen. Auf der Bildung des phosphormolybdänsauren Ammoniums beruht eine sehr empfindliche Reaction zum Nachweise der Phosphorsäure und eine Methode zur Trennung dieser Säure. Die freie Phosphormolybdänsäure fällt die sauren Lösungen von Kali-, Rubidium-, Cäsium-, Ammoniumsalzen, sowie organische Basen. Man kann sich daher dieses Verhaltens zur Trennung der Alkaloide bedienen (s. Phosphorwolframsäure S. 660).

Phosphormolybdänsäure.

Molybdänsaures Blei. Dieses Salz findet sich in der Natur als Gelbbleierz: PbMoO_4 , in schön gelben quadratischen Krystallen oder bräunlich gelben derben Massen.

Molybdänsaures Blei

Von den Verbindungen des Molybdäns mit Schwefel ist das Schwefelmolybdän: MoS_2 , das verbreitetste Molybdänerz und als Molybdänglanz bezeichnet, zu nennen. Das Sulfid: MoS_3 ist ein Sulfosäureanhydrid, welches mit Sulfobasen Sulfosalze bildet.

Molybdän u. Schwefel.

Mit Chlor bildet das Molybdän die Chloride: MoCl_2 , MoCl_3 MoCl_4 und MoCl_5 . Es sind starre, zum Theil unzersetzt sublimirbare Körper, welche durch Wasserstoff in starker Glühhitze zu Metall reducirt werden.

Molybdän und Chlor.

Weiterhin kennt man die Oxychloride: MoOCl_4 und MoO_2Cl_2 .

U r a n.

Symb. U. = 240. Volumgewicht = 18,33. Vier- und sechswerthig.

Das Uran ist, wie obiges Volumgewicht zeigt, ein sehr schweres Metall, ausserdem ist es sehr hart, etwas schmiedbar und schmilzt erst in der Weissgluth, nach Farbe und Glanz gleicht es dem Nickel; an der Luft läuft es gelblich an. Im fein vertheilten Zustande stellt es ein schwarzes Pulver dar, welches schon bei 270° mit grossem Glanze zu Oxyd verbrennt. Das compacte Metall oxydirt sich bei Rothgluth nur auf der Oberfläche; von verdünnten Säuren wird es unter Wasserstoffentwicklung gelöst.

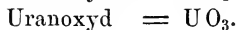
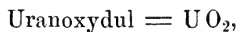
Eigenschaft.

Es gehört zu den seltensten Metallen, gediegen findet es sich in der Natur gar nicht, auch seine Verbindungen sind sehr selten.

Man erhält es am reinsten durch Glühen eines Gemenges von Uranchlorür und Natrium unter einer Decke von Chlorkalium.

Verbindungen des Urans.

Die Verbindungen des Urans sind noch unvollkommen studirt. Seine Sauerstoffverbindungen sind:



Beide können unter sich eine Verbindung eingehen, in welcher das Uranoxydul die Rolle einer viersäurigen Basis und das Uranoxyd die einer zweibasischen Säure spielt: Uranoxyduloxyd: $\text{U}_3\text{O}_8 = \overset{\text{IV}}{\text{U}}\text{O}_2, (\overset{\text{VI}}{\text{U}}\text{O}_3)_2$.

Das Uranoxydul: $\overset{\text{IV}}{\text{U}}\text{O}_2$, ist ein eisengraues oder auch wohl rothbraunes krystallinisches Pulver, welches beim Erhitzen an der Luft in das oben genannte Uranoxyduloxyd übergeht. Es ist eine Salzbasis, die sich mit Säuren zu den Uranoxydulsalzen (Uranosalzen) verbindet. Man erhält diese durch Auflösen des Urans oder des Uranoxyduls in den betreffenden Säuren. Die Uranoxydulsalze sind grün oder grünlichweiss gefärbt, ihre Auflösungen sind grün und verwandeln sich an der Luft in Uranoxydulsalze. Alkalien fällen daraus braunes Uranoxydulhydroxyd: $\overset{\text{IV}}{\text{U}}(\text{OH})_4$, Schwefelammonium erzeugt einen schwarzen Niederschlag von Schwefeluran: US_2 .

Das Uranoxydul färbt Glasflüsse schwarz und wird daher als schwarze Farbe in der Porcellanmalerei gebraucht.

Schwefel-
saurer
Uran-
oxydul.

Schwefelsaurer Uranoxydul: $\overset{\text{IV}}{\text{U}}(\text{SO}_4)_2 + 8\text{H}_2\text{O}, \overset{\text{IV}}{\text{U}}\text{O}_4(\text{SO}_2)_2 + 8\text{H}_2\text{O}$, stellt grüne, rhombische Krystalle dar. Es findet sich natürlich, aber sehr selten, als Uranvitriol. Künstlich kann es erhalten werden, indem man eine saure Lösung von schwefelsaurem Uranoxydoxydul mit Alkohol vermischt und der Einwirkung des Sonnenlichtes aussetzt, wodurch eine Reduction eintritt.

Uran-
chlorür.

Uranchlorür: $\overset{\text{IV}}{\text{U}}\text{Cl}_4$, wird durch Erhitzen von Uran im Chlorgasstrom, von Uranoxydul im Chlorwasserstoffgase, oder endlich durch Glühen eines Gemenges von Uranoxydul oder Oxyd mit Kohle im Chlorgasstrom erhalten. Es bildet glänzende, dunkelgrüne, octädrische Krystalle, die in der Glühhitze sich verflüchtigen, zerfliesslich sind und sich in Wasser unter Erhitzung auflösen. Die Lösung verhält sich wie ein Uranoxydulsalz, wird aber beim Kochen zersetzt und hinterlässt beim Abdampfen Uranhydroxyd, während Chlorwasserstoff entweicht.

Im Uranoxydul, seinen Salzen und im Uranchlorür erscheint das Uran entschieden vierwerthig.

Uranoxyd.

Uranoxyd: $\overset{\text{VI}}{\text{U}}\text{O}_3$, durch Erhitzen seines salpetersauren Salzes erhalten, ist ein gelbes Pulver. In höherer Temperatur verwandelt es sich unter Austritt von Sauerstoff in Oxyduloxyd. Erwärmt man das Uranoxyd mit Salpetersäure, so geht es in

Uranoxydhydrat, Uranylhydrat: $UO_3 + H_2O$, ein ebenfalls gelbes amorphes Pulverüber. Im Uranoxyde und seinem Hydrate fungirt das Uran als sechswerthiges Element. Es zeigt, analog der Thonerde, basischen Charakter gegenüber starken Säuren, sauren gegenüber starken Basen. Entsprechend der Hydroxyltheorie deutet man das als Basis fungirende Hydrat als $\overset{VI}{U}O_2(OH)_2$, worin $\overset{VI}{U}O_2$ die Rolle eines zweiwerthigen zusammengesetzten Radicals spielt und folglich 2 At. H in einer Säure zu vertreten vermag. Dieses Radical wird gewöhnlich als **Uranyl** bezeichnet und seine Salze als **Uranylsalze**. Die Salze aber, in welchen das Uranoxyd als Säure fungirt, werden als **Uranate** bezeichnet.

Uranoxydhydrat.

Salpetersaures Uranoxyd. Uranylnitrat: $UO_2(NO_3)_2$ oder $\overset{VI}{U}O_2 \begin{matrix} ONO_2 \\ ONO_2 \end{matrix}$. Es kann als Uranoxydhydrat: $\overset{VI}{U}O_2 \begin{matrix} OH \\ OH \end{matrix}$ angesehen werden, worin der Wasserstoff durch das Radical der Salpetersäure, NO_2 , ersetzt ist. Es krystallisirt mit 6 Mol. Krystallwasser in grossen grüngelben, rhombischen Säulen oder Tafeln, die in Wasser und Alkohol löslich sind.

Uranyl-nitrat.

Schwefelsaures Uranoxyd. Uranylsulfat: $\overset{VI}{U}O_2SO_4 + 6H_2O$, $\overset{VI}{U}O_2 \begin{matrix} O \\ SO_2 \end{matrix} + 6H_2O$, wird durch Zersetzung des salpetersauren Salzes mit Schwefelsäure dargestellt; es krystallisirt in citronengelben Nadeln.

Uranyl-sulfat.

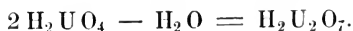
Alkalien fällen aus den Uranoxydsalzen das Uranoxydhydrat, welches in kohlen-saurem Ammonium löslich ist. Die Uranylsalze zeigen häufig prachtvolle Fluorescenz. Uranoxyd färbt Glasflüsse schön grünlichgelb. Fügt man zu den Lösungen der Uranylsalze Kali- oder Natronlauge, so erhält man gelbe Niederschläge, welche Salze darstellen, in welchen das Uranoxyd als Säure fungirt. Wir bezeichnen sie als **uransäure Salze** oder **Uranate**. Solche sind:

Uransäures Kali. Kaliumuranat: $K_2U_2O_7$, und

Uransäures Natron. Natriumuranat: $Na_2U_2O_7$; letzteres wird unter dem Namen **Urangelb** in den Handel gebracht und wegen seiner Eigenschaft, Glasflüsse gelb mit grünem Reflexe zu färben, in der Glasfabrikation und Glasmalerei angewendet.

Uranate.

Wie man sieht, lassen sich die angeführten uransäuren Salze nicht von dem als Säure formulirten Uranoxydhydrate: $\begin{matrix} HO \\ HO \end{matrix} \overset{VI}{U}O_2$, ableiten. Die einfachste Auffassung wäre die, dass man sie, entsprechend den früheren sogenannten doppelt chromsauren Salzen, als saure Salze betrachten würde: $M_2O, UO_3 + UO_3$, worin M ein einwerthiges Metall bedeutet. Uebrigens kann man sie auch auf dem schon öfter angedeuteten Umwege auf das obige Uransäurehydrat beziehen: man multiplicirt das Molecül desselben mit 2 und denkt sich aus der also entstandenen Verbindung 1 Mol. Wasser weg:



Dieser „Diuransäure“ kann man dann einer der Dichromsäure analoge Constitution ertheilen: $\left. \begin{array}{l} \text{HO} \overset{\text{VI}}{\text{U}} \text{O}_2 \\ \text{HO} \overset{\text{VI}}{\text{U}} \text{O}_2 \end{array} \right\} \text{O}$. Die Analogie lässt sich, freilich nicht zu ihrem Vortheile, also begründen: man kann darauf hinweisen, dass diese Säure nicht existirt und dass die daraus ableitbaren sauren Salze gleichfalls fehlen: zwei negative Eigenthümlichkeiten, welche wir bei der Dichromsäure gleichfalls angetroffen haben (vergl. S. 654).

Uranoxyduloxyd: $\text{U}_3\text{O}_8 = \text{UO}_2 \cdot 2\text{UO}_3$: kann auch als Uranoxydulhydrat aufgefasst werden, worin die 4 At. Wasserstoff der Basis

durch 2 At. des Säureradicals Uranyl ersetzt sind: $\overset{\text{O VI}}{\text{U}} \overset{\text{O VI}}{\text{U}} \text{O}_2$. Es ist die

in der Natur noch am häufigsten vorkommende Uranverbindung und bildet das unter dem Namen Uranpfecherz oder Pechblende bekannte Mineral, meist derbe, scheinbar amorphe, graulich- bis pechschwarze Massen von metallähnlichem Glanze. Von Salpetersäure wird es leicht zu salpetersaurem Uranoxyd aufgelöst.

Geschichtliches.

Das Uran wurde 1789 von Klaproth als eigenthümliches Metall erkannt. Im metallischen Zustande wurde es aber erst 1841 von Peligot dargestellt, der es 1856 auch im compacten Zustande erhielt.

VIII. Metalle der Vanadgruppe.

Wismuth. Vanad. Niobium, Tantal.

Diese Gruppe umfasst, mit Ausnahme des Wismuths, weniger wichtige, seltene und nur zum Theil genauer studirte Metalle. In ihren Sauerstoff- und Chlorverbindungen fungiren dieselben meist als drei- und fünfwerthige Elemente und bieten so in Bezug auf Zusammensetzung und chemischen Charakter mannigfache Analogien mit den Elementen der Stickstoffgruppe dar; jedoch ist der elektronegative Charakter jener Verbindungen weniger stark ausgeprägt, auch sind Verbindungen mit dem Wasserstoff nicht bekannt.

W i s m u t h.

Symb. Bi. Atomgewicht = 210. Volumgewicht 9,9. Vorwiegend drei- und fünfwerthig.

Eigenschaften.

Das Wismuth ist weiss mit einem Stiche ins Röthliche, von ausgezeichnetem Metallglanze und grossblättrig-krystallinischem Gefüge;

es kann auf einem ähnlichen Wege wie der Schwefel (vergl. S. 191) in wohlausgebildeten, prächtigen Krystallen des hexagonalen Systemes erhalten werden. In dieser Beziehung macht es von den meisten übrigen Metallen, die im tesserale System krystallisiren, eine Ausnahme und ist dem Arsen und Antimon isomorph. Es hat eine geringe Härte, ist aber so spröde, dass es sich leicht pulvern lässt. Es schmilzt schon bei 264^o und ist in der Weissglühhitze leicht flüchtig. Das Wismuth dehnt sich beim Uebergange von dem flüssigen in den festen Aggregatzustand etwas aus und besitzt somit jene Eigenschaft, welche wir beim Wasser einen so tiefgreifenden Einfluss auf den Haushalt der Natur ausüben sahen (s. S. 86, 87).

An trockener Luft verändert es sich nicht, auch an feuchter oxydirt es sich nur oberflächlich. Wird es an der Luft stark erhitzt, so verbrennt es mit schwacher, bläulich weisser Flamme, während sich Wismuthoxyd in Gestalt eines gelben Rauches erhebt. Das Wasser zersetzt es erst in der Weissgluth. Von concentrirter Schwefelsäure wird es beim Erhitzen unter Entwicklung von schwefliger Säure gelöst, concentrirte Salpetersäure löst es schon bei gewöhnlicher Temperatur unter Entbindung von Stickstoffdioxid leicht und vollständig; von Salzsäure wird es nicht angegriffen. Im Chlorgase verbrennt es mit grossem Glanze zu Chlorwismuth.

Vorkommen. Es gehört zu den selteneren Metallen und findet sich meist gediegen, auf Gängen mit Kobalt- und Nickelerzen. Auch in Verbindung mit Schwefel als Schwefelwismuth, ferner als Oxyd und basisches Carbonat (Bismutit) kommt es vor. Vorkommen.

Gewinnung. Die Gewinnung des Wismuths ist mehr eine physikalische als chemische Operation, denn sie besteht im Ausschmelzen (Aussaigern) des gediegenen Wismuths aus dem Gesteine oder der Gangart. Das so erhaltene Metall ist aber nie chemisch rein, sondern enthält mehrere andere Metalle, wie Eisen, Nickel, Arsen u. a. beigemengt. Durch Erhitzen des käuflichen unreinen Metalles mit Salpeter in einem Tiegel wird es gereinigt, indem dadurch die fremden Metalle, die leichter oxydirbar sind wie das Wismuth, durch den Sauerstoff des Salpeters oxydirt werden, wobei freilich auch ein Theil des Wismuths mit oxydirt wird. Das übrige Wismuth, welches sich auf dem Boden des Tiegels geschmolzen ansammelt, ist dann rein. Gewinnung.

Geschichtliches. Das Wismuth ist seit dem 15. Jahrhundert bekannt, wurde aber erst 1739 von Pott näher studirt. Früher wurde es auch als Marcasita bezeichnet. Geschichtliches.

Verbindungen des Wismuths mit Sauerstoff.

Es sind drei Oxyde des Wismuths bekannt:

BiO = Wismuthoxydul,

Bi_2O_3 = Wismuthoxyd,

Bi_2O_5 = Wismuthsäureanhydrid.

W i s m u t h o x y d u l.

BiO .

Moleculargewicht = 226.

Eigenschaf-
ten.

Es ist ein grauschwarzes Pulver, welches durch seine Neigung, sich höher zu oxydiren, namentlich beim Erhitzen an der Luft, ausgezeichnet ist. Es ist kaum als eine Salzbasis anzusehen und hat den Charakter eines Suboxydes, denn mit Säuren behandelt, zerfällt es in Metall und Oxyd, welches letzteres sich mit der Säure verbindet. Man erhält Wismuthoxydul auf verschiedene Weise, am leichtesten, indem man ein Gemisch einer Lösung von Wismuthchlorür und Zinnchlorür in überschüssige Kalilauge giesst.

Dem Wismuthoxydul entspricht das Wismuthchlorür: BiCl_2 , welches entsteht, wenn man über erhitztes, überschüssiges metallisches Wismuth einen langsamen Strom von Chlorgas leitet, oder indem man Wismuthchlorid mit Wismuthmetall erhitzt. Es ist eine schwarze, geflossene, mattglänzende Masse, die von Mineralsäuren in Chlorid und Wismuthmetall zersetzt wird. Dieselbe Zersetzung erleidet es bei starkem Erhitzen.

W i s m u t h o x y d.

Bi_2O_3 .

Moleculargewicht = 468.

Es findet sich im Mineralreiche als Wismuthocker oder Wismuthblüthe in derben, erdigen Massen von gelber Farbe, gewöhnlich das gediegene Wismuth begleitend.

Künstlich dargestellt ist es ein schweres, gelbes, schmelzbares Pulver, welches beim Erhitzen vorübergehend rothgelb wird und in der Glühhitze zu einem braungelben Glase schmilzt. Das geschmolzene besitzt ein bedeutendes Lösungsvermögen für andere Metalloxyde; so löst es, ähnlich dem Bleioxyde, die Masse der Schmelztiegel auf. Durch Kohle und Wasserstoff wird es in höherer Temperatur leicht zu Metall

reducirt. Es ist eine nur schwache Basis, dessen Salze sich schon mit viel Wasser zu basischen und sauren Salzen zersetzen.

Man erhält es durch Glühen des basisch-salpetersauren Wismuths oder durch längeres Schmelzen des Metalles an der Luft.

Wismuthoxydhydrat, Wismuthhydroxyd. Das dem dreiwertigen Charakter des Wismuths im Wismuthoxyd entsprechende Wismuthoxydhydrat: $\text{Bi}(\text{OH})_3$, ist bis jetzt nicht bekannt, sondern nur das: $\text{Bi}_2\text{O}_3, \text{H}_2\text{O}$, welches als $\text{Bi} \begin{matrix} \text{O} \\ \text{O} \text{ II} \end{matrix}$ aufgefasst werden kann. Wismuthhydroxyd.

Diese Verbindung fällt beim Vermischen der wässrigen Lösung von Wismuthsalzen mit der eines kaustischen Alkalis in Gestalt eines weissen, flockigen Niederschlages heraus, der beim Trocknen sich in ein weisses Pulver verwandelt. In überschüssigem Alkali ist der Niederschlag nicht löslich, wodurch er sich von unter ähnlichen Bedingungen gefälltem Bleioxydhydrat wesentlich unterscheidet.

Wismuthoxydsalze. Wismuthsalze.

Von den Sauerstoffsalzen des Wismuthoxyds verdienen besondere Erwähnung:

Neutrales schwefelsaures Wismuthoxyd. Wismuthsulfat: $\text{Bi}_2(\text{SO}_4)_3, \text{Bi}_2\text{O}_6(\text{SO}_2)_3$, wird erhalten, indem man das Metall in concentrirter, heisser Schwefelsäure auflöst. Nach dem Verdampfen der überschüssigen Schwefelsäure hinterbleibt es als weisses, amorphes Pulver, welches von Wasser sehr leicht unter Bildung eines basischen Salzes zersetzt wird. Wismuthsulfat.

Neutrales salpetersaures Wismuthoxyd. Salpetersaures Wismuth: $\text{Bi} \begin{matrix} \text{O} \text{ NO}_2 \\ \text{O} \text{ NO}_2 \end{matrix}$. Es bindet 5 Mol. Krystallwasser und bildet

dann grosse, wasserhelle, farblose Krystalle, die sich in mit ein paar Tropfen Salpetersäure angesäuertem Wasser ohne Zersetzung auflösen. Man erhält es durch Auflösen von Wismuth in Salpetersäure und Abdampfen.

Basisch-salpetersaures Wismuthoxyd (*Magisterium Bismuthi, Bismuthum subnitricum*); Schminkeweiss: $\text{BiO}, \text{NO}_3 + \text{H}_2\text{O}$. Diese Verbindung kann auf das vorhin erwähnte hypothetische Wismuthoxydhydrat:

$\text{Bi} \begin{matrix} \text{O} \text{ H} \\ \text{O} \text{ H} \\ \text{O} \text{ H} \end{matrix}$, bezogen werden, in welchem 1 At. Wasserstoff durch das Radical

der Salpetersäure ersetzt ist: $\text{Bi} \begin{matrix} \text{O} \text{ NO}_2 \\ \text{O} \text{ H} \\ \text{O} \text{ H} \end{matrix}$. Man erhält dieselbe in Gestalt

seidenglänzender Nadeln oder Schuppen, wenn man eine Auflösung des neutralen Salzes in viel Wasser giesst. Dieses basische Salz löst sich nicht oder nur sehr wenig in Wasser. Es wird gegen chronische Magenleiden, insbesondere Magenkrampf, angewendet, auch als weisse Schminke wird es gebraucht. Zu letzterem Zwecke eignet es sich aber schon aus dem Grunde nicht, weil es durch schwefelwasserstoffhaltige Exhalationen geschwärzt wird, auch soll lang andauernder Gebrauch Gesichtsschmerz verursachen.

Ein weiteres basisches Salz: $\text{Bi} \begin{smallmatrix} \text{O} \\ \text{O} \end{smallmatrix} \text{N O}_2$, $\text{Bi} \begin{smallmatrix} \text{O} \\ \text{O} \end{smallmatrix} \text{H}$, wird ebenfalls als Magisterium bezeichnet, oder ist in dem officinellen Präparate, mit dem vorigen Salze gemengt, enthalten.

Von **Haloidsalzen**, welche diesen Sauerstoffsalzen entsprechen, ist hervorzuheben:

Wismuthchlorid: $\text{Bi} \begin{smallmatrix} \text{O} \\ \text{O} \end{smallmatrix} \text{Cl}_3$, welches man durch Verbrennen von Wismuth im Chlorgase in Gestalt einer weissen, körnigen, leicht schmelzbaren und sublimirbaren Masse erhält. Aus der Luft zieht sie Wasser an und verwandelt sich in wasserhaltiges, mit 1 Mol. Krystallwasser krystallisirendes Wismuthchlorid: $\text{Bi} \begin{smallmatrix} \text{O} \\ \text{O} \end{smallmatrix} \text{Cl}_3 + \text{H}_2 \text{O}$. In dieser Form erhält man es auch durch Auflösen des Metalles in Königswasser und Abdampfen der Lösung.

Die Auflösung des Wismuthchlorids erleidet durch Wasser eine ähnliche Zersetzung wie die Sauerstoffsalze. Der dabei sich ausscheidende Niederschlag ist $\text{Bi} \begin{smallmatrix} \text{O} \\ \text{O} \end{smallmatrix} \text{Cl}$, Wismuthoxychlorid, ein weisses krystalinisches Pulver.

Erkennung.

Erkennung der Wismuthsalze. Dieselben sind meist farblos, haben ein bedeutendes Volumgewicht und werden, wenn die Säure flüchtig ist, beim Glühen leicht zersetzt. Einige davon sind krystallisirbar und die in Wasser löslichen röthen in ihrer wässerigen Lösung Lackmus. Durch Wasser werden die meisten in ganz charakteristischer Weise zersetzt; es scheidet sich Wismuthoxyd mit einem geringen Theile der vorhandenen Säure als unlösliches, basisches Salz ab, während der grösste Theil der Säure mit dem noch übrigen Wismuth als saures Salz gelöst bleibt. Durch Zink wird aus den Auflösungen der Salze metallisches Wismuth gefällt. Durch Schwefelwasserstoff wird schwarzbraunes Schwefelwismuth gefällt, das in der Wärme durch Salpetersäure leicht löslich ist. Von den, ihnen im Uebrigen sehr ähnlichen Bleisalzen unterscheiden sie sich durch ihr Verhalten zu Wasser, durch die Unlöslichkeit des durch Alkalien gefällten Hydroxyds in überschüssigem Kali, durch die Löslichkeit des durch chromsaures Kali erzeugten Niederschlages in verdünnter Salpetersäure, endlich dadurch, dass sie bei der Reduction auf Kohle vor dem Löthrohre ein sprödes Metallkorn geben.

Wismuthsäurehydrat. Wismuthpentoxyd.



Moleculargewicht = 500.

Wismuthsäureanhydrid erhält man, indem man in concentrirte Kalilauge, in der sich Wismuthoxydhydrat suspendirt befindet, Chlorgas einleitet. Der rothe Niederschlag, vielleicht die eigentliche Wismuthsäure: $\text{HO}\overset{\vee}{\text{Bi}}\text{O}_2$, enthaltend, wird durch verdünnte Salpetersäure in der Kälte von Kali und Wismuthoxyd befreit und dann erwärmt, wobei das Anhydrid entsteht. Die eigentliche Wismuthsäure ist aber kaum gekannt, auch ihre Salze sind noch sehr wenig studirt. Eigenschaft-
ten.

In seinem übrigen Verhalten trägt das Wismuthpentoxyd den Charakter eines Superoxydes: es entwickelt beim Erhitzen Sauerstoff und verwandelt sich in Wismuthoxyd, auch bei Behandlung mit concentrirten Säuren entwickelt es Sauerstoff und geht in die entsprechenden Wismuthoxydsalze über; mit Salzsäure entwickelt es Chlor.

Ein dem Wismuthpentoxyd correspondirendes Chlorid: $\overset{\vee}{\text{Bi}}\text{Cl}_3$, ist nicht bekannt. Die Brom- und Jodverbindungen des Wismuths entsprechen den Chloriden.

Verbindungen des Wismuths mit Schwefel und Tellur.

Schwefelwismuth: Bi_2S_3 . Findet sich natürlich als Wismuthglanz in geraden, rhombischen Säulen von stahlgrauer, zuweilen auch gelblich weisser Farbe und vollkommenem Metallglanze. Durch Schmelzen von Schwefel mit Wismuth lässt es sich künstlich darstellen; amorph erhält man es durch Fällung eines löslichen Wismuthsalzes mit Schwefelwasserstoff als braunschwarzen Niederschlag. Schwefel-
wismuth.

Tellurwismuth: Bi_2Te_3 . Diese Verbindung bildet ein sehr seltenes Mineral, den Tetradymit, der derbe Massen von körnigem Gefüge oder hexagonale, gewöhnlich tafelfartige Krystalle von bleigrauer Farbe und vollkommenem Metallglanze bildet. Er findet sich hauptsächlich in Ungarn, Siebenbürgen und Nord-Carolina, und enthält gewöhnlich noch Schwefel und Selen, zuweilen auch Silber. Auch ein Selenwismuth: Bi_2Se_3 , ist dargestellt.

Im Wismuthoxydul und Wismuthchlorür erscheint das Wismuth zweiwerthig, in allen übrigen Verbindungen aber drei- oder fünfwerthig. Doch muss hervorgehoben werden, dass die Verbindungen des zweiwerthigen Wismuths nur sehr unvollkommen studirt und ihre Formeln nicht definitiv festgestellt sind.

Legirungen des Wismuths.

Wismuth legirt sich mit sehr vielen Metallen und ist ein Bestandtheil mehrerer technisch wichtiger Legirungen; die mit Blei und Zinn sind ausserordentlich leicht schmelzbar, einzelne soleicht, dass sie schon in kochendem Wasser schmelzen. Eine solche Legirung ist das sogenannte Rose'sche leichtflüssige Metallgemisch: 1 Thl. Zinn, 1 Thl. Blei, 2 Thle. Wismuth und die aus denselben Metallen bestehende Legirung zum Löthen: das sogenannte Wismuthloth. Eine Legirung aus gleichen Theilen Wismuth, Zinn und Blei dient dazu, um Abklatsche (Clichés) von Holzschnitten zu machen. Eine Legirung von Zinn, Blei, Wismuth und Quecksilber dient zum Einspritzen anatomischer Präparate.

Vanadium. Vanadin.

Symb. V. Atomgewicht 51,2. Volumgewicht = 5,5. Meist drei- und fünfwerthig.

Eigenschaf-
ten.

Das Vanadium, aus seinem Chlorid durch Wasserstoff reducirt, stellt ein krystallinisches, silberglänzendes Metallpulver dar, welches schon an der Luft sich langsam oxydirt, beim Erhitzen im Sauerstoffgas aber zu Vanadinsäure verbrennt. Von Salzsäure und verdünnter Schwefelsäure wird es nicht angegriffen, in concentrirter Schwefelsäure löst es sich mit grüngelber, in Salpetersäure mit blauer Farbe unter Oxydation auf. Mit Natronhydrat geschmolzen, oxydirt es sich unter Wasserstoffentwicklung und bildet vanadinsaures Natron.

Es ist ein sehr seltenes Metall, welches als vanadinsaures Blei (Vanadinbleierz) und vanadinsaures Kupfer, ferner ziemlich reichlich in einem Kupfer-, Blei-, Nickel- und Kobalterze führenden Keupersandstein in Chesshire, endlich als Einmischung in Uranerzen und gewissen schwedischen Eisensorten und Eisenerzen vorkommt.

Mit Sauerstoff bildet es die Oxyde: V_2O , VO , V_2O_3 , VO_2 und V_2O_5 , welche, wie man sieht, den fünf Oxydationsstufen des Stickstoffs parallel laufen, und analog diesen, als Vanadinmon-, Di-, Tri-, Tetr-, und Pentoxyd unterschieden werden können. Das Vanadinpentoxyd oder Vanadinsäureanhydrid ist ein gelbes oder gelbrothes Pulver, welches schwer in Wasser, leicht in Salpetersäure löslich ist; es ist schmelzbar und erstarrt beim Erkalten krystallinisch. Die wässrige Lösung röthet Lackmus. Gegen starke Säuren verhält es sich wie eine schwache Basis und bildet die sogenannten Vanadylsalze, gegen starke Basen spielt es die Rolle einer Säure und erzeugt die vanadinsauren Salze oder Vanadate. Man kennt eine Metavanadinsäure: HVO_3 , und eine Pyrovanidinsäure: $H_4V_2O_7$, während eine der dreibasischen Phosphorsäure entsprechende dreibasische

Vanadinsäure unbekannt ist; doch existirt das ihr entsprechende Natriumsalz: Na_3VO_4 ; ausserdem kennt man meta- und pyrovanadinsäure Salze, sowie verschiedene Polyvanadate (Roscoe).

Auch Chloride und Oxychloride des Vanadins sind dargestellt, so VCl_2 , VCl_3 , VCl_4 , ferner aber auch die Oxychloride VClO , VCl_2O und VCl_2O .

Endlich hat man auch Nitride, d. h. Stickstoffverbindungen des Metalles dargestellt.

Das Vanad wurde 1830 von Sefström entdeckt. Seine chemischen Verbindungen wurden zunächst von Berzelius untersucht und dieser kam zu dem Schlusse, dass es ein dem Chrom und Molybdän verwandtes Metall sei. 1867 nahm Roscoe die Untersuchungen auf und zeigte, dass der als metallisches Vanad betrachtete Körper das Nitrid oder ein niederes Oxyd dieses Elementes sei, dass das flüchtige Chlorid Sauerstoff enthalte und in seiner Zusammensetzung dem Phosphoroxychlorid entspreche, während die höchste Sauerstoffverbindung ein Pentoxyd sei. Das Vanad gehöre daher nicht zur Chromgruppe, sondern schliesse sich eng an die Stickstoffgruppe an.

Geschichtliches.

T a n t a l u n d N i o b .

Tantal = Ta. Atomgewicht = 182. Niob = Nb. Atomgewicht = 94.

Wahrscheinlich drei- und fünfwerthig.

Diese beiden Metalle sind sehr selten und im reinen Zustande wohl noch nicht dargestellt. Verbindungen des Tantsäureanhydrids, Ta_2O_5 , und des Niobsäureanhydrids, Nb_2O_5 , finden sich in mehreren unter den Namen Tantalite und Columbite zusammengefassten Mineralien. Der Tantalit findet sich vorzugsweise, aber auch da nur selten, in Kimito und Tammela in Finnland und bei Finbo und Broddbo unweit Fahlun in Schweden; der Columbit zu Bodenmais, Zwiessel und Tirschenreuth in Bayern, ausserdem an einigen Orten Finnlands und Nordamerikas. Nach Rammelsberg sind die Tantalite und Columbite als isomorphe Mischungen von tantsäurem Eisenoxydul und niobsäurem Eisen- und etwas Manganoxydul aufzufassen: $m\text{Fe}(\text{TaO}_3)_2 \cdot n\text{Fe}(\text{NbO}_3)_2$, worin bei den Tantaliten n grösser ist als m und bei den Columbiten n grösser als m . Wie aus diesen Formeln hervorgeht, werden sowohl der Tantal-, wie die Niobsäure als einbasische Säuren aufgefasst, demnach durch HTaO_3 und HNbO_3 ausgedrückt und ihre Constitution entsprechend der der Salpetersäure gedeutet: $\text{HO}^{\text{V}}\text{TaO}_2$ und $\text{HO}^{\text{V}}\text{NbO}_2$.

Die Pentchloride TaCl_5 und NbCl_5 sind flüchtig und werden durch Wasser in Tantsäure und Niobsäure umgewandelt.

Tantal wurde 1801 von Hatchett, Niob 1844 von H. Rose entdeckt. Um das Studium ihrer Verbindungen machten sich ausser den genannten besonders Ekeberg, Berzelius, Blomstrand und Marignac verdient.

Geschichtliches.

IX. Metalle der Zinngruppe.

Zinn, Titan, Zirkonium, Thorium.

In dieser Gruppe lernen wir Metalle kennen, welche zum Kohlenstoff und besonders zum Silicium in einer ähnlichen Beziehung stehen, wie die Metalle der Chromgruppe zum Schwefel und die Metalle der Vanadgruppe zu den Gliedern der Stickstoffgruppe. In ihren Verbindungen mit Sauerstoff fungiren sie als zwei- und vierwerthige Elemente, wie der Kohlenstoff und ihre Dioxyde besitzen auch einen elektronegativen Charakter. Mit Chlor vereinigen sie sich zu flüchtigen Tetrachloriden. Ihre Fluoride, in welchen sie gleichfalls als vierwerthig auftreten, bilden mit gewissen Fluormetallen Doppelsalze, welche den Kieselfluormetallen analog zusammengesetzt und auch mit diesen isomorph sind.

Z i n n.

Symb. Sn. Atomgewicht = 118. Volumgewicht = 7,29.
Zwei- und vierwerthig.

Eigenschaf-
ten

Das Zinn ist ein Metall von silberweisser, etwas ins Bläuliche ziehender Farbe und von ausgezeichnetem Metallglanze. Es besitzt krystallinische Textur und kann auch in wohlausgebildeten Krystallen des quadratischen Systems erhalten werden. Von dieser krystallinischen Textur scheint es herzurühren, dass es beim Biegen ein knirschendes Geräusch, das Zinngeschrei, vernehmen lässt. Das Zinn ist ein weiches Metall, weicher als Gold, und in gewissem Sinne auch sehr dehnbar, man kann es zu den dünnsten Blättern, der sogenannten Zinnfolie oder Stanniol ausschlagen und es ist überhaupt, namentlich bis auf 100° erwärmt, hämmerbar. Doch ist es keineswegs das, was man als ductil bezeichnet, in besonderem Grade. Es lässt sich zwar zu Draht ausziehen, allein es besitzt eine so geringe Cohärenz, dass ein 2 mm dicker Zindraht schon bei einer Belastung von 24 kg reisst.

Bei 200° wird Zinn so spröde, dass es sich pulvern löst. Bei 228° schmilzt es schon, so dass ein Zinnlöffel über einer Kerzenflamme geschmolzen werden kann; in der Weissglühhitze verflüchtigt es sich merklich. Geschmolzenes Zinn erstarrt beim Erkalten stets krystallinisch. Es verändert sich an der Luft und in Berührung mit Wasser nicht; wird es aber an der Luft längere Zeit geschmolzen, so oxydirt es sich an der Oberfläche, indem es sich mit einer grauen Haut (Zinnasche) bedeckt. In der Weissgluth verbrennt es bei Zutritt der Luft mit weisser Flamme. Auch auf Kosten des Sauerstoffs des Wassers vermag es sich, aber erst in der Rothgluth, zu oxydiren. Bei Gegenwart von Säuren zer setzt es das Wasser; es wird daher von verdünnter Schwefelsäure beim

Kochen unter Wasserstoffentwicklung allmählich oxydirt. Chlorwasserstoffsäure löst es zu Zinnchlorür; Salpetersäure oxydirt es unter heftiger Einwirkung zu Zinnsäure, ohne letztere aufzulösen; von concentrirter Schwefelsäure dagegen wird es unter Entwicklung von Schwefeldioxyd zu schwefelsaurem Zinnoxidul gelöst. Auch von Alkalien wird es unter Wasserstoffentwicklung aufgelöst.

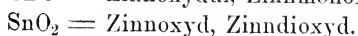
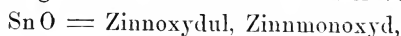
Vorkommen. Das Vorkommen von gediegenem Zinn ist zweifelhaft, jedenfalls ist es eine grosse Seltenheit, überhaupt gehört es zu den weniger verbreiteten Metallen. Am häufigsten kommt es an Sauerstoff gebunden vor und bildet dann den Zinnstein (Kassiterit), ausserdem findet es sich mit Schwefel als Zinnkies. Die wichtigsten Zinnbergwerke sind in Sachsen, Böhmen, England (Cornwall) und Ostindien (Malacca- und Banka-Zinn).

Gewinnung. Die hüttenmännische Gewinnung des Zinns ist ein Reductionsprocess mittelst Kohle. Das gewöhnlichste Zinnerz, der Zinnstein, wird nämlich nach vorgängiger mechanischer Behandlung — Pochen, Rösten und Waschen — mit Kohle und Zuschlägen geschmolzen und das Zinn durch wiederholtes Umschmelzen gereinigt. Das ostindische und englische Kornzinn sind die reinsten Sorten.

Geschichtliches. Das Zinn ist schon seit den ältesten Zeiten bekannt.

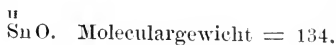
Verbindungen des Zinns mit Sauerstoff.

Das Zinn vereinigt sich mit Sauerstoff in zwei Verhältnissen:



Das Zinnoxidul ist eine Base, das Zinnoxid ein basisches und säurebildendes Oxyd.

Zinnoxidul. Zinnmonoxyd.



Versetzt man eine Lösung von Zinnchlorür mit Kalilauge, so erhält man einen weissen Niederschlag von Zinnoxidulhydrat, Sn(OH)_2 , der sich in einem Ueberschusse des Fällungsmittels wieder auflöst. Kocht man diese Auflösung, so scheidet sich wasserfreies Zinnoxidul als schwarzer krystallinischer Körper aus, der ausgewaschen und getrocknet, sich unverändert aufbewahren lässt. Fällt man dagegen Zinnchlorürlösung mit kohlensaurem Kali oder Natron, so scheidet sich unter Entweichen der Kohlensäure gleichfalls Zinnoxidulhydrat ab, welches aber an der Luft begierig Sauerstoff aufnimmt und sich in Zinnoxid verwandelt.

Das Zinnoxydul entzündet sich bei mässigem Erhitzen an der Luft wie Zunder und verbrennt zu Zinnoxyd; mit Säuren bildet es die wenig beständigen Zinnoxydul- oder Stannosalze, welche nur ungenügend studirt sind. Von seinen Sauerstoffsalzen heben wir hervor:

Schwefel-
saurer Zinn-
oxydul.

Schwefelsaures Zinnoxydul, Stannosulfat, SnSO_4 oder $\overset{\text{II}}{\text{Sn}}\overset{\text{VI}}{\text{O}_2}\text{SO}_2$; es entsteht beim Erwärmen von Zinn mit concentrirter Schwefelsäure; beim Erkalten der Lösung scheidet es sich in kleinen, körnigen Krystallen aus. Dieses Salz löst sich in kaltem Wasser ohne Zersetzung auf; die Lösung zersetzt sich aber beim Kochen unter Abscheidung eines basischen Salzes.

Zinnoxyd. Zinndioxyd.



Dieses Oxyd kommt in der Natur als Zinnstein vor, das wichtigste der Zinnerze, welches fast reines Zinnoxyd darstellt. Dasselbe bildet theils wohl ausgebildete Krystalle des quadratischen Systems von bräunlicher bis schwarzer Farbe, theils derbe, ebenso gefärbte Massen von körniger Textur.

Das durch Glühen von Zinn an der Luft dargestellte Zinndioxyd ist ein weisses amorphes Pulver, welches sich, im Chlorwasserstoffstrome geglüht, in kleine quadratische Krystalle verwandelt. In rhombischen Krystallen erhält man es, wenn die Dämpfe von Zinnchlorid gleichzeitig mit Wasserdampf durch eine glühende Röhre geleitet werden. Das Zinndioxyd ist sehr strengflüssig, verwandelt sich aber beim Schmelzen mit den Hydraten der Alkalien in lösliche zinnsaure Salze. Glasflüsse macht Zinndioxyd weiss und undurchsichtig (Milchglas und Email).

Zinnoxydhydrat. Gegen starke Säuren verhält sich dasselbe als Basis und bildet damit die Zinnoxyd- oder Stannisalze; sie sind aber noch wenig studirt. Gegen starke Basen verhält es sich als Säure und bildet die zinnsauren Salze oder Stannate. Die Zinnsäure existirt in mehreren Modificationen:

α -Zinn-
saure.

1. Die gewöhnliche oder **Alphazinnsäure**: H_2SnO_3 oder $(\text{HO})_2\overset{\text{IV}}{\text{Sn}}\text{O}$. Diese Verbindung wird erhalten, wenn man eine verdünnte Lösung von Zinnchlorid zum Sieden erhitzt; man erhält einen weissen, voluminösen Niederschlag, dessen Zusammensetzung durch obige Formel ausgedrückt wird. Die Alphazinnsäure ist etwas in Wasser löslich und röthet blaues Lackmuspapier. Von Salpetersäure, Salzsäure und verdünnter Schwefelsäure wird sie vollständig aufgelöst und bildet damit Zinnoxydsalze, von sehr unbeständigem Charakter. Ferner löst sie sich in Alkalien und erzeugt dann zinnsaure Salze oder Stannate, in welchen sie als

Säure fungirt. Beim gelinden Erwärmen verwandelt sie sich ohne Aenderung ihrer Zusammensetzung in Metazinnsäure. Folgende zinnsaure Alkalien lassen sich von der gewöhnlichen Zinnsäure ableiten:

Zinnsaures Kali. Kaliumstannat: $K_2 Sn O_3 + 3 H_2 O$ oder $K_2 O_2 Sn O + 3 H_2 O$; es wird durch Auflösen von Zinnoxidhydrat in Kalilauge, sowie beim Zusammenschmelzen von Zinnoxid und Aetzkali erhalten. Wird die wässrige Lösung im luftleeren Raume verdampft, so erhält man farblose monokline oder hexagonale Krystalle. Die Lösungen reagiren und schmecken alkalisch. Zinnsaures Kali

Zinnsaures Natron. Natriumstannat: $Na_2 Sn O_3$ oder $Na_2 O_2 Sn O$. Es wird wie die vorige Verbindung dargestellt. Im Grossen erhält man es durch Schmelzen von Zinnstein mit Natronhydrat. Es ist ebenfalls in Wasser löslich und krystallisirt in hexagonalen Krystallen, die 3 Mol. Krystallwasser enthalten. In Kattendruckereien dient es unter dem Präparirsalz als Beize. Zinnsaures Natron

2. **Metazinnsäure.** Behandelt man metallisches Zinn mit mässiger concentrirter Salpetersäure, so bildet sich unter heftiger Reaction ein weisses, in Salpetersäure vollkommen unlösliches Pulver, welches ausgewaschen und bei 100° oder über Schwefelsäure getrocknet dieselbe Zusammensetzung wie die vorige Säure, also $H_2 Sn O_3$ besitzt, aber in sehr bemerkenswerther Weise in ihren Eigenschaften davon abweicht. Es ist die Metazinnsäure. Dieselbe ist in Schwefelsäure und Salpetersäure unlöslich, mit concentrirter Salzsäure erwärmt, bildet sie eine Verbindung, welche in Wasser, nicht aber in Salzsäure löslich ist, in ätzenden Alkalien ist sie gleichfalls löslich und erzeugt damit metazinnsaure Salze oder Metastannate. Diese sind nur schwer krystallisirbar und besitzen eine Zusammensetzung, welche sich nicht oder doch nur auf Umwegen mit der des Hydrats in Beziehung setzen lässt. Metazinnsäure

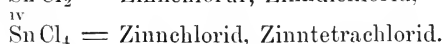
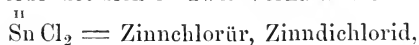
Metazinnsaures Kali. Kaliummetastannat. Man löst Metazinnsäure in verdünnter Kalilauge auf und setzt zu der Lösung Stücke von Aetzkali, worauf sich das Salz in Folge seiner Eigenschaft, in concentrirter Kalilauge unlöslich zu sein, als ein weisser körniger Niederschlag abscheidet. Auf analoge Weise erhält man das metazinnsaure Natron. Der einfachste Ausdruck für die Zusammensetzung der beiden Salze ist: $K_2 O, 5 Sn O_2 + 4 H_2 O$, beziehentlich $Na_2 O, 5 Sn O_2 + 4 H_2 O$. Metazinnsaures Kali

Um diese Zusammensetzung im Sinne der Theorie interpretiren zu können, haben manche Chemiker die 4 Mol. Wasser des Salzes als basisches Wasser betrachtet oder obige Formel verüfflicht, wodurch die Zusammensetzung der Metazinnsäure also formulirt wurde: $H_{10} S n_5 O_{15}$ oder $H_{10} O_{10} (Sn O)_5$. Dadurch erhielten die beiden Salze die „rationellen“ Formeln:



Verbindungen des Zinns mit Salzbildnern.

Das Zinn verbindet sich in zwei Verhältnissen mit Chlor:



Die erste Verbindung entspricht den Zinnoxidul-, die zweite den Zinnoxysalzen.

Zinn-
chlorür.

Zinnchlorür, Zinndichlorid: SnCl_2 . Es bildet im wasserfreien Zustande eine starre, weisse, durchscheinende Masse, welche bei 250° schmilzt und bei stärkerer Hitze sich sublimiren lässt. Man erhält wasserfreies Zinnchlorür durch Erhitzen von Zinn in trockenem Chlorwasserstoffgase, oder durch Sublimation des geschmolzenen wasserhaltigen.

Durch Auflösen von Zinn in Chlorwasserstoffsäure und Verdampfen der Lösung erhält man wasserhaltiges Zinnchlorür: $\text{SnCl}_2 + 2\text{H}_2\text{O}$. Dasselbe bildet grosse, klare Krystalle, die in Wasser leicht löslich sind; wegen seiner Verwendung in der Färberei als Beize wird es im Grossen bereitet und unter dem Namen Zinnsalz in den Handel gebracht. Es vereinigt sich mit mehreren Chlormetallen zu Doppelsalzen.

Die wässrige Auflösung des Zinnchlorürs zersetzt sich mit viel Wasser unter Abscheidung eines basischen Salzes: $\text{Sn} \begin{Bmatrix} \text{Cl} \\ \text{OH} \end{Bmatrix}$ und ist überhaupt nur dann klar, wenn es mit luftfreiem Wasser bereitet oder mit etwas Salzsäure versetzt wurde. Bleibt die klare Lösung mit Luft in Berührung, so verwandelt sich nach und nach das Zinnchlorür in Zinnchlorid und jenes basische Salz:



Das Zinnchlorür ist ein kräftiges Reductionsmittel und entzieht vielen Oxyden ihren Sauerstoff ganz oder zum Theil, so werden z. B. Silber und Quecksilber aus ihren Salzen durch dasselbe reducirt.

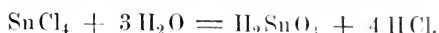
Erkennung.

Erkennung der Zinnoxidulsalze. Dieselben sind farblos, röthen Lackmus, schmecken widrig metallisch und sind zum Theil in Wasser löslich. An der Luft ziehen sie begierig Sauerstoff an, beim Glühen gehen sie unter Verlust ihrer Säure, wenn dieselbe flüchtig ist, in Zinnoxid über. Aus ihren Auflösungen wird durch Zink und Cadmium das Zinn metallisch und krystallinisch als sogenannter Zinnbaum gefällt. Kaustische Alkalien erzeugen weisse Niederschläge, die sich in einem Ueberschusse des Fällungsmittels lösen, beim Kochen dieser Lösung scheidet sich wasserfreies Zinnoxidul ab. Durch Schwefelwasserstoff wird schwarzbraunes Zinnsulfür gefällt.

Zinnchlorid.

Zinnchlorid. Zinntetrachlorid: $\overset{\text{IV}}{\text{Sn}} \text{Cl}_4$. Es ist eine farblose, sehr flüchtige, an der Luft stark rauchende Flüssigkeit von 2,28 Volum-

gewicht, welche bei 120° siedet und sich daher destilliren lässt. Mit wenig Wasser vermischt, erstarrt es zu einem krystallinischen Hydrat, mit viel Wasser vermischt und gekocht, setzt es sich in Chlorwasserstoffsäure und sich ausscheidende Alphazinnsäure um:



Es mischt sich in allen Verhältnissen mit Brom und Schwefelkohlenstoff, löst in der Siedhitze rhombischen Schwefel, gewöhnlichen Phosphor und Jod auf. Bei — 20° ist es noch flüssig, mit Wasser bildet es, je nach der Menge desselben, krystallinische Hydrate von verschiedenem Wassergehalt.

Die wasserfreie Verbindung erhält man durch directe Einwirkung von Chlorgas auf Zinn; Zinnfolie in Chlorgas gebracht, entzündet sich von selbst und verbrennt zu Zinnchlorid. Auch durch Destillation eines Gemenges von Zinnfeile und Quecksilberchlorid wird sie erhalten. Das wasserhaltige Zinnchlorid stellt man durch Auflösen von Zinn in Königswasser oder durch Einleiten von Chlorgas in Zinnchlorür dar.

Mit den Chlorverbindungen der Alkalimetalle bildet das Zinnchlorid krystallisirbare Doppelsalze. Das Doppelsalz $\text{SnCl}_4 \cdot 2\text{H}_4\text{NCl}$ wird unter dem Namen **Pinksalz** in der Kattundruckerei gebraucht. Auch mit Phosphorpentachlorid und Schwefeltetrachlorid liefert es krystallisirbare Doppelverbindungen.

Pinksalz.

Erkennung der Zinnoxydlösungen. Nachfolgende Reactionen kommen den Lösungen des Zinnchlorids zu, welche die einzige Verbindung ist, die den Zinnoxydsalzen entspricht und deren Verhalten genau bekannt ist. Die Lösungen desselben reagiren stark sauer und scheiden beim Kochen Alphazinnsäure ab; mit Kali und Natron geben sie einen im überschüssigen Alkali löslichen Niederschlag. Schwefelwasserstoff erzeugt einen gelben Niederschlag von Zinnsulfid (SnS_2), der sich in Schwefelammonium auflöst.

Erkennung.

Mit Brom und Jod vereinigt sich das Zinn zu Verbindungen, die den Chlorverbindungen dieses Metalls analog sind. Mit Fluor bildet es Zinnfluorid, SnF_4 , welches ähnlich dem Fluorkiesel, Zinnfluormetalle liefert, welche den Kieselfluormetallen proportional zusammengesetzt, damit isomorph und von gleichem Krystallwassergehalte sind. So krystallisirt z. B. Zinnfluorstrontium: $\text{SnF}_4 \cdot \text{SrF}_2 + 2\text{H}_2\text{O}$, in denselben Formen wie Kieselfluorstrontium: $\text{SiF}_4 \cdot \text{SrF}_2 + 2\text{H}_2\text{O}$. Man erhält die Zinnfluormetalle durch Behandlung der zinnsauren Salze mit Fluorwasserstoffsäure.

Jod-, Brom- und Fluorzinn.

Verbindungen des Zinns mit Schwefel.

Sie entsprechen dem Oxydul und dem Oxyde.

Zinnsulfür: SnS , erhält man als schwarzbraunen Niederschlag durch Fällung von Zinnchlorür oder einem Zinnoxydulsalze durch Schwefel-

Zinnsulfür.

wasserstoff; durch Zusammenschmelzen von Zinn mit Schwefel als eine bleigraue, blätterig-krySTALLINISCHE Masse. Von concentrirter Salzsäure wird es unter Entwicklung von Schwefelwasserstoff gelöst. In Schwefelalkalien ist es unlöslich; wird es aber zugleich mit Schwefel gekocht, so bildet sich Zinnsulfid, das lösliche Sulfostannate erzeugt.

Zinnsulfid.

Zinnsulfid: SnS_2 , entsteht als hellgelber Niederschlag durch Fällung einer Zinnchlorid- oder Zinnsäurelösung mittelst Schwefelwasserstoff. In glänzenden, goldgelben Krystallblättern erhält man diese Verbindung, indem man durch eine bis zur Rothgluth erhitzte Röhre gleichzeitig den Dampf von Zinnchlorid und Schwefelwasserstoffgas streichen lässt. Im Grossen fabrikmässig durch Erhitzen eines Gemenges von Zinn, Schwefel und Salmiak dargestellt, führt es den Namen *Musivgold* und wird zum Bronziren angewendet. Es ist eine Sulfosäure und bildet mit den Schwefelalkalimetallen die leicht löslichen krySTALLISIRBAREN Sulfostannate. Diese entstehen beim Auflösen von Zinnsulfid in den Hydrosulfiden der Alkalien; durch Säuren werden sie unter Abscheidung von Zinnsulfid wieder zersetzt. Natriumsulfostannat: Na_2SnS_3

$$= \frac{\text{NaS}^{\text{IV}}}{\text{NaS}} \text{SnS}$$
, krySTALLISIRT mit 2 Mol. Krystallwasser in farblosen Octaëdern.

Zinnkies.

Zinnsulfid wird von einigen Mineralogen als Bestandtheil des Zinnkieses angesehen; es ist ein meist derbes, zuweilen auch in tesseralen Krystallen vorkommendes Mineral von stahlgrauer bis messinggelber Farbe, welches ausserdem noch Schwefelkupfer, Schwefeleisen und zuweilen auch Schwefelzink enthält. Er besitzt die Zusammensetzung: $\text{FeCu}_2\text{SnS}_4$ oder $\text{ZnFeCu}_4\text{Sn}_2\text{S}_5$.

Legirungen des Zinns.

Legirungen.

Das Zinn legirt sich mit vielen Metallen sehr leicht und ist ein Bestandtheil zahlreicher technisch angewendeter Legirungen. So sind das Glockenmetall, das Kanonenmetall und die Medaillenbronze Legirungen von Kupfer und Zinn. Mannheimer Gold ist eine Legirung von Kupfer, Zinn und Zink, ebenso die Statuenbronze. Britannia-Metall ist gewöhnlich eine Legirung von Kupfer, Zinn und Antimon. Das Schnellloth der Klempner besteht aus Zinn und Blei. Der Spiegelbeleg ist Zinnamalgame, d. h. eine Legirung von Zinn und Quecksilber u. s. w.

Das gewöhnliche, zu Geräthschaften verarbeitete Zinn ist stets mit etwas Blei legirt und enthält etwa $\frac{1}{6}$ des letzteren.

Die Anwendungen des Zinns sind bekannt, namentlich auch die zum Verzinnen des Kupfers und Eisenbleches, wobei es geschmolzen auf die reinen Metallflächen aufgetragen wird.

T i t a n.

Symb. Ti. Atomgewicht = 50. Vierwerthig.

Das Titan kennt man bis jetzt nur als graues, schweres, dem reducirten Eisen ähnliches Pulver, welches beim Erhitzen an der Luft mit blendendem Glanze zu Titansäure verbrennt, schon bei 100° das Wasser zersetzt und von Chlorwasserstoffsäure aufgelöst wird. Eigenschaf-
ten.

Es findet sich in der Natur nicht gediegen, wohl aber in Verbindung mit anderen Elementen in mehreren Mineralien, über welche unten berichtet werden wird. Vorkom-
men.

Es wird am besten durch Schmelzen von Fluortitankalium mit Natrium und Zink unter einer Decke von Kochsalz erhalten. Darstellung.

Das Titan wurde 1789 von Gregor im Titaneisen entdeckt. Klaproth wies es bald darauf im Rutil nach und studirte seine chemischen Verhältnisse näher. Geschicht-
liches.

Verbindungen des Titans.

Die wichtigeren sind folgende:

Titansäureanhydrid. Titandioxyd: TiO_2 ; künstlich dargestellt, ist es entweder ein weisses Pulver, welches beim Glühen gelb und braun wird, aber nicht schmilzt, oder es stellt Krystalle dar, welche mit denen des natürlich vorkommenden Rutils übereinstimmen; in letzterer Form erhält man es durch Glühen der amorphen Titansäure in einem Strome von Chlorwasserstoffgas oder noch mehr dem Rutil gleichend, durch Zersetzung des titansauren Zinnoxiduls durch Kieselerde in der Glühhitze. Im Wasserstoffstrome geglüht, verwandelt sich das Dioxyd in das Sesquioxyd Ti_2O_3 . Titansäureanhydrid bildet sich beim Verbrennen des Titans an der Luft, wird aber gewöhnlich aus Rutil auf einem ziemlich unständlichen Wege dargestellt. Titan-
dioxyd,
Eigenschaf-
ten.

Das Titansäureanhydrid kommt in der Natur mehr oder weniger rein als Rutil, Anatas und Brookit vor. Als Rutil bildet es denen des Zinnsteins isomorphe, gelblich oder röthlich braune, glänzende Krystalle des quadratischen Systems. Als Anatas bildet es zwar ebenfalls quadratische Krystalle, welche sich aber nicht auf die des Rutils zurückführen lassen. Als Brookit endlich krystallisirt es im rhombischen Systeme. Es ist demnach trimorph. Vorkom-
men.

Die Hydrate der Titansäure besitzen einen verschiedenen Wassergehalt. Wenn man das Anhydrid mit concentrirter erwärmter Schwefelsäure behandelt, die Lösung mit Wasser verdünnt und dann mit Kalilauge fällt, so erhält man einen flockigen, in verdünnten Säuren löslichen Niederschlag; seine Zusammensetzung soll der Formel H_4TiO_4 entsprechen. Hydrate der
Titansäure.

Er wird als Titansäurehydrat bezeichnet. In der Hitze zersetzt sich dasselbe, indem die Elemente von 1 Mol. Wasser austreten und es bildet sich die als Metatitansäure bezeichnete Verbindung: $H_2 Ti O_3$. Auf diese lassen sich verschiedene künstlich hergestellte und natürlich vorkommende Titanverbindungen beziehen. Von den letzteren ist besonders der im regulären System krystallisirende Perowskit zu nennen, welcher aus titansaurem Kalk: $Ca Ti O_3$, besteht. Auch das rhombödrische Titan-eisenerz wird von manchen Mineralogen als ein hierher gehöriges Salz, als titansaures Eisenoxydul: $Fe Ti O_3$ (mit einer Beimengung von mehr oder weniger Eisenoxyd) angesehen, während andere, sich auf seine Isomorphie mit dem Eisenglanze (s. S. 619) stützend, es als ein isomorphes Gemenge von Titan- und Eisensesquioxid ansprechen. Der Sphen oder Titanit ist kieselsaurer und titansaurer Kalk, der am einfachsten dualistisch als: $Ca O, 2 Si O_2 + Ca O, 2 Ti O_2$, aufgefasst wird. — Ausser den metatitansauren Salzen existiren noch andere, in welchen die Titansäure als Polysäure zu fungiren scheint.

Perowskit.

Titan-eisenerz.

Sphen.

Titan-chlorid.

Titanchlorid: $Ti Cl_4$, erhält man durch Glühen von Rutilpulver und Kohle in trockenem Chlorgase. Es ist ein farbloses, an der Luft stark rauchendes, dem Silicium- und Zinnchlorid sehr ähnliches, durch Wasser sich in Titansäure und Salzsäure zerlegendes Liquidum.

Fluortitan-kalium.

Fluortitankalium: $Ti Fl_4, 2 K Fl$; man erhält diese krystallisirbare Verbindung bei der Behandlung von titansaurem Kali mit Fluorwasserstoff. — Die Fluortitanmetalle entsprechen in ihrer Zusammensetzung den gleichnamigen Fluorkiesel- und Fluorzinnmetallen (s. S. 679) und sind auch mit ihnen isomorph.

Stickstoff-titan.

Stickstofftitan: $Ti_3 N_4$, erhält man durch Glühen von Titanchlorid-ammoniak in einem Strome von Ammoniakgas in violett kupferfarbenen Schüppchen von vollkommenem Metallglanze. Es bestehen aber auch folgende Verbindungen: $Ti N_2$ und $Ti_5 N_6$; auch kann sich das Titan direct mit dem Stickstoffe vereinigen.

Zirkonium und Thorium.

Zirkonium, Symb.: $Zr = 90$. Thorium, Symb. Th. = 231,5. Vierwerthig.

Zirkon.

Zirkonium kommt in einigen seltenen Mineralien, so als Silicat im Zirkon (Hyacinth) $Zr O_2, Si O_2$, dessen schönfarbige Varietäten als Edelsteine Verwendung finden, vor. Das Metall ist als schwarzes Pulver oder in Gestalt krystallinischer Flitter, nicht aber im compacten Zustande bekannt. Sein, auch als Zirkonsäure bezeichnetes Hydroxyd: $Zn(OH)_4$, ist ein flockiger, weisser Niederschlag, der beim Glühen in Zirkoniumoxyd (Zirkonerde): $Zn O_2$, übergeht. Mit Kali geschmolzen, bildet die Zirkonerde zirkonsaures Kali, mit Schwefelsäure schwefelsaures Zirkoniumoxyd: $Zr(SO_4)_2 = Zr O_4(SO_2)_2$, worin die 4 At. Wasserstoff des Hydrats durch 2 At. des Radicals SO_2 ersetzt sind.

Zirkonchlorid, $ZrCl_4$, und Zirkonfluorid, $ZrFl_4$, verhalten sich den analogen Titanverbindungen ähnlich.

Thorium kommt an Kieselsäure gebunden im Thorit: ThO_2 , SiO_2 Thorium. + $2H_2O$, an Titan- und Niobsäure gebunden im Pyrochlor, einem sehr complicirt zusammengesetzten Minerale, vor. Das Metall Thorium ist nur als dunkelgraues Pulver bekannt. Seine Verbindungen entsprechen den des Zirkoniums.

Geschichtliches. Die Zirkonerde wurde 1789 von Klaproth, die Thonerde 1828 von Berzelius im Thorit entdeckt. liches.

X. Metalle der Bleigruppe.

Hierher gehören Blei und Thallium. Die gemeinsamen Merkmale dieser beiden Elemente sind nicht der Art, dass man die Gruppe als scharf charakterisirt bezeichnen könnte. Gemeinsam haben sie im Gegensatz zu den drei vorhergehenden Metallgruppen den stark elektropositiven Charakter ihrer mittleren Sauerstoffverbindungen, des Bleioxyds, PbO , und des Thalliumoxyduls, Tl_2O ; in ersterer Verbindung fungirt aber das Blei als zweiwerthiges, in letzterer das Thallium als einwerthiges Element. In dieser und anderer Hinsicht erscheint das Thallium den Metallen der eigentlichen Alkalien sehr ähnlich; unterscheidet sich aber von den letzteren sehr scharf durch ein hohes specifisches Gewicht und steht in dieser Beziehung wieder dem Blei am nächsten.

B l e i.

Symb. Pb. Atomgewicht = 207. Volumgewicht = 11,4. Zwei- und vierwerthig.

Das Blei zeigt auf frischen Schnittflächen ein bläulich-weisses Aussehen und einen vollkommenen Metallglanz, an der Luft läuft es aber sehr bald blaugrau an; es ist so weich, dass es sich leicht mit dem Messer schneiden lässt und auf Papier einen grauen Strich giebt. Das Blei besitzt eine grosse Hämmerbarkeit, denn es lässt sich zu sehr dünnen Blättern ausschlagen oder auswalzen; auch eine gewisse Ductilität ist ihm eigen, doch ist diese seiner Hämmerbarkeit nicht proportional und auch nicht mit Festigkeit gepaart; in Folge dessen kann man keine sehr feinen Drähte aus Blei herstellen und reisst ein solcher 2 mm dicker Bleidraht schon bei einer Belastung von 9 kg. Es schmilzt schon bei 335^0 und verdampft in der Weissgluth. Durch jene Art des Schmelzens und Erstarrenlassens, welche beim Schwefel (S. 191) beschrieben wurde, kann es in Octaëdern krystallisirt erhalten werden. Eigenschaft.

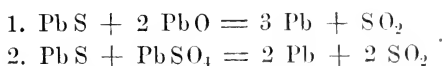
Das Blei hat eine sehr grosse Affinität zum Sauerstoff, deshalb läuft auch das blanke Metall an der Luft, indem es sich mit einer Oxydschicht bedeckt, blaugrau an. Bei Luftzutritt geschmolzen, oxydirt es sich und verwandelt sich verhältnissmässig rasch in ein gelblich-graues Pulver: die Bleiasche, ein Gemenge von Bleisuboxyd und Bleioxyd, welches sich bei fortgesetztem Erhitzen vollständig in gelbes Bleioxyd verwandelt. Das Wasser zersetzt es weder bei gewöhnlicher noch bei hoher Temperatur, noch endlich bei Gegenwart von Säuren; allein es oxydirt sich an feuchter Luft und im Wasser bei Zutritt von Luft zu Bleioxydhydrat. Eine in destillirtes Wasser getauchte und mit Luft wiederholt in Berührung gebrachte Bleiplatte überzieht sich bald mit einer weissen Kruste von Bleioxydhydrat, welches sich zum Theil in Wasser löst und diesem einen so starken Gehalt an Blei ertheilt, dass Schwefelwasserstoff darin eine Färbung durch gefällttes schwarzes Schwefelblei hervorruft. Da alle löslichen Bleiverbindungen heftige Gifte sind, die, je nach der Menge und Dauer, in welcher sie dem Organismus einverleibt werden, schwere acute oder chronische Erkrankungen nach sich ziehen, da ferner zu unseren Wasserleitungen gewöhnlich Bleiröhren benutzt werden, so ist jenes Verhalten des Bleies zu reinem Wasser von grosser hygienischer Wichtigkeit. Nun bewahrt uns aber in der Regel gerade die nicht chemisch reine Beschaffenheit unserer Brunnenwasser vor Bleivergiftungen; insbesondere wird dies durch ihren Gehalt an schwefelsauren und kohlen-sauren Salzen bewirkt: es bildet sich unlösliches schwefelsaures und kohlen-saures Blei, welches als dünner Ueberzug sich auf dem Blei absetzt und dieses vor weiterer Oxydation sogar schützt. Völlig unbedenklich ist aber die Anwendung der Bleiröhren zu Wasserleitungen doch nicht; man hat nämlich beobachtet, dass, wenn der Gehalt an Nitraten und Chlormetallen gegenüber dem an schwefelsauren und kohlen-sauren Salzen eine gewisse Grenze überschreitet, wiederum Bleiverbindungen gelöst werden.

Von Salpetersäure wird das Blei unter Entwicklung rother Dämpfe sehr rasch zu salpetersaurem Blei aufgelöst; von Schwefelsäure wird es in der Kälte und in verdünntem Zustande nicht angegriffen, von concentrirter wird es dagegen in der Wärme unter Entwicklung von schwefliger Säure in schwefelsaures Bleioxyd verwandelt, welches etwas in der concentrirten Säure löslich ist, aber beim Verdünnen mit Wasser sich wieder abscheidet. Wegen jenes Verhaltens kann die Concentration der durch den Bleikammerprocess erzeugten Schwefelsäure in Bleigefässen nur bis zu einem gewissen Grade erfolgen (s. S. 183). Chlorwasserstoffsäure greift selbst in concentrirtem und kochendem Zustande das Blei nur wenig an. Organische Säuren dagegen bewirken bei Zutritt der Luft und länger dauernder Einwirkung eine Oxydation des Bleies und in Folge dessen die Bildung von Bleisalzen. Aus diesem Grunde dürfen Speisen, namentlich solche, welche Pflanzensäuren enthalten, in Gefässen von Blei und Bleilegirungen weder bereitet noch aufbewahrt werden.

Ebenso sind irdene Gefässe mit Bleiglasuren, deren Bleioxyd nicht völlig von der Kieselsäure gebunden ist, für die Zwecke der Küche durchaus zu verwerfen. Füllt man solche schlecht glasierte Gefässe (s. S. 588) mit gewöhnlichem Essig und lässt diesen etwa 24 Stunden darin verweilen, so wird das nicht gebundene Bleioxyd gelöst und kann mittelst Schwefelwasserstoff etc. nachgewiesen werden.

Vorkommen. Gediegenes Blei ist bis jetzt nur sehr selten gefunden worden. Dagegen findet es sich sehr häufig in Verbindung mit Schwefel als Bleiglanz; ausserdem tritt es als kohlen-saures, schwefel-saures, phosphorsaures, chromsaures u. s. w. Bleioxyd auf. Vorkommen.

Gewinnung. Für die Gewinnung des Bleies kommt in erster Linie die aus dem Bleiglanze in Betracht, aus welchem die weitaus grösste Menge des jährlich producirtten Bleies dargestellt wird. Bei dieser Darstellung befolgt man zwei wesentlich verschiedene Methoden: 1) den Röstprocess, 2) die sogenannte Niederschlagarbeit. Bei dem Röstprocess, welcher am häufigsten in Anwendung kommt, wird der Bleiglanz in eigenthümlich construirten Flammöfen zuerst geröstet. Diese Röstung wird so geleitet, dass ein Theil des Bleiglanzes in Bleioxyd und schwefel-saures Blei verwandelt wird, während ein anderer Theil unverändert bleibt. Bei erhöhter Temperatur treten nun die Bestandtheile dieses Gemenges in der Weise in Reaction, dass der Schwefel des unzersetzten Bleiglanzes durch den Sauerstoff des Bleioxyds oder des schwefelsauren Bleies zu schwefliger Säure oxydirt wird; durch diese gegenseitige Reduction wird dann auf beiden Seiten metallisches Blei gebildet. Das Eigenthümliche und Interessante dieses Processes ist, dass der Schwefel des Bleiglanzes das Reductionsmittel für das Bleioxyd und das schwefelsaure Blei und umgekehrt der Sauerstoffgehalt dieser Bestandtheile das Reductionsmittel für das Schwefelblei bilden. Je nachdem man sich vorstellt, dass Bleiglanz und Bleioxyd oder Bleiglanz und schwefelsaures Blei in Wechselwirkung treten, wird der Process durch folgende zwei Gleichungen veranschaulicht: Gewinnung.



Bei der Niederschlagarbeit wird der Bleiglanz mit zerkleinertem Roheisen und Frischschlacke in Flammöfen zusammengeschmolzen, wobei das Eisen sich mit dem Schwefel des Bleiglanzes vereinigt; das metallische Blei sammelt sich unter der aus Schwefeleisen, unzersetztem Bleiglanz etc. bestehenden Schlacke, dem sogenannten Bleistein, an und wird ausgeschöpft. Der Bleistein wird in der Regel zur Nutzbarmachung des noch darin enthaltenen Metalls weiteren Processen unterworfen.

Das auf diesen Wegen erhaltene Blei heisst Werkblei. Nun ist der Bleiglanz nicht selten gold- und insbesondere silberhaltig. Ist dies der Fall, so gehen diese Metalle in das Werkblei über. Solches Blei

wird zur Gold- und Silbergewinnung benutzt, indem man es auf eigens construirten Herden, sogenannten Treibherden, unter beständigem Luftzutritte schmilzt, wobei sich das Blei oxydirt und als sogenannte Bleiglätte abfließt, während Gold und Silber unoxydirt zurückbleiben. Die so erhaltene Bleiglätte: Bleioxyd, wird mit Kohle reducirt und so auch auf diese Weise wieder Blei, sogenanntes Frischblei, erhalten. Dieses Verfahren, welches als Treibarbeit oder Abtreiben bezeichnet wird, war schon zu Plinius' Zeiten bekannt, wird aber gegenwärtig entweder nach der von Pattinson 1833 oder nach der von Parkes 1850 abgeänderten Methode in Anwendung gebracht. Auf beide Methoden werden wir beim Silber zurückkommen.

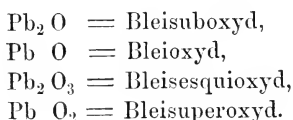
Im Kleinen erhält man reines Blei durch Reduction von Bleioxyd mit Kohle.

Geschichtliches.

Geschichtliches. Das Blei ist schon seit den ältesten Zeiten bekannt.

Verbindungen des Bleies mit Sauerstoff.

Das Blei verbindet sich mit Sauerstoff in mehreren Verhältnissen. Die Oxyde, deren Zusammensetzung mit Bestimmtheit festgestellt ist, sind folgende:



Ausserdem ist noch ein Oxyd des Bleies bekannt, die Mennige, Pb_3O_4 , welche entweder für eine Verbindung von Bleioxyd mit Bleisesquioxid oder für eine solche von Bleioxyd mit Bleisuperoxyd angesehen wird; jedenfalls ist sie kein selbständiges Oxyd des Bleies.

Bleisuboxyd.



Moleculargewicht = 430.

Eigenschaften.

Es ist ein sammetschwarzes Pulver, welches beim Erhitzen an der Luft zu Bleioxyd verglimmt. Mit Säuren behandelt oder bei Luftabschluss auf etwa 400^0 erhitzt, zerfällt es in Blei und Bleioxyd. Das Anlaufen des Bleies an der Luft scheint durch die Bildung von Suboxyd bedingt zu sein.

Darstellung.

Es wird erhalten, indem man oxalsaures Bleioxyd bei Luftabschluss auf eine Temperatur bringt, welche 300^0 nicht überschreitet.

Bleioxyd.

PbO.

Moleculargewicht = 223.

Das Bleioxyd stellt ein bald citronen-, bald röthlich gelbes Pulver dar, welches sich bei jedesmaligem Erhitzen braunroth färbt, in der Rothglühhitze schmilzt, beim Erkalten krystallinisch erstarrt und sich in der Weissglühhitze, jedoch nicht so leicht wie Blei, verflüchtigt. In Wasser ist es etwas löslich; in gewissen Säuren, namentlich in Salpetersäure und Essigsäure löst es sich leicht und bildet damit Salze. Eigenschaf-
ten.

Reines Bleioxyd erhält man durch gelindes Glühen des kohlen-sauren und salpetersauren Bleies. Im Grossen und für gewöhnliche Zwecke auch in genügender Reinheit, wird es beim Abtreiben des silber- und goldhaltigen Bleies als Nebenproduct erhalten, oder durch gelindes Schmelzen von Blei an der Luft dargestellt. Ersteres kommt unter dem Namen Bleiglätte (*Lithargyrum*), letzteres als Massicot in den Handel.

Die Bleiglätte findet zur Bereitung von Firnissen, zur Mennigefabrikation, zur Erzeugung der gewöhnlichen Töpferglasur, der optischen Glassorten etc. Verwendung. In der Pharmacie dient es zur Herstellung des Bleiessigs (basisch-essigsäuren Bleioxyds) und des Bleipflasters (*Emplastrum Lithargyri simplex*), welches die einfachste Form und zugleich das gewöhnliche Constituens der übrigen Pflaster ist.

Bleioxydhydrat, Bleihydroxyd: $\overset{\text{II}}{\text{Pb}}(\text{OH})_2$, wird als weisser flockiger Niederschlag durch Fällen eines Bleisalzes mit Ammoniak oder Natronlauge erhalten. Es verliert beim Glühen Wasser und geht in reines Bleioxyd über. Bleihydroxyd ist etwas in Wasser und ziemlich leicht in überschüssigem Kali und Natron, auch in Kalkhydrat löslich. Es ist eine Salzbase und liefert mit Säuren die Bleisalze. Auch mit Alkalien verbindet es sich und verhält sich in diesen Verbindungen ähnlich wie die Thonerde in den Aluminaten, d. h. elektronegativ. Bleioxyd-
hydrat.

Bleioxydsalze. Bleisalze.

Das Bleioxyd und sein Hydrat sind starke Basen, welche mit Sauerstoffsäuren wohl charakterisirte, neutrale Salze liefern. Ausserdem ist es ausgezeichnet durch seine Neigung, basische Salze zu bilden; letztere lassen sich in sehr einfacher Weise auf das Bleioxydhydrat beziehen. Die wichtigeren Bleioxydsalze sind folgende:

Schwefelsaures Bleioxyd. Bleisulfat: $\overset{\text{II}}{\text{Pb}}\text{SO}_4$ oder $\overset{\text{II}}{\text{Pb}}\text{O}_2\text{SO}_2$. Schwefel-
saures Blei.
Dieses Salz findet sich im Mineralreiche als Bleivitriol (Anglesit), der,

isomorph mit dem Baryt und Coelestin, im rhombischen Systeme krystallisirt. Man erhält es in Gestalt eines schweren weissen pulverförmigen Niederschlages durch Fällen eines löslichen Bleisalzes mit Schwefelsäure oder löslichen schwefelsauren Salzen. Es ist in Wasser und auch in verdünnten Säuren sehr wenig löslich; von concentrirter Schwefelsäure wird es aber in merklicher Menge aufgenommen, beim Verdünnen mit Wasser jedoch daraus zum grössten Theile wieder ausgefällt. Daher kommt es, dass die englische Schwefelsäure beim Verdünnen sich stark trübt und dann in der Ruhe einen schweren weissen pulverförmigen Niederschlag von schwefelsaurem Blei absetzt. In der Hitze wird es nicht zersetzt; es schmilzt und erstarrt beim Erkalten krystallinisch. Mit Kohle geglüht, wird es zu metallischem Blei reducirt, unter gleichzeitiger Entwicklung von Schwefeldioxyd. Doch werden bei dieser Einwirkung, je nach der Dauer derselben und je nach der Menge der zugesetzten Kohle, auch Schwefelblei und Bleioxyd gebildet. Auch auf nassem Wege kann das schwefelsaure Blei reducirt werden und zwar durch Zink in einer Chlornatriumlösung: $PbSO_4 + 2NaCl + Zn = Na_2SO_4 + ZnCl_2 + Pb$.

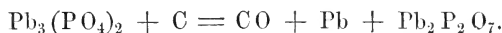
Salpetersau-
res Blei.

Salpetersaures Bleioxyd. Bleinitrat: $Pb(NO_3)_2$ oder $Pb \begin{matrix} \text{ONO}_2 \\ \text{ONO}_2 \end{matrix}$.

Dieses Salz bildet grosse milchweisse octaëdrische Krystalle, löst sich in Wasser leicht auf, ist aber in concentrirter Salpetersäure unlöslich. In der Hitze wird es in Sauerstoff, Stickstofftetroxyd und Bleioxyd zerlegt, worauf seine Anwendung zur Darstellung des Stickstofftetroxyds (s. S. 235) beruht. Man erhält es durch Auflösen von Blei oder Bleioxyd in verdünnter Salpetersäure.

Phosphor-
saures Blei.

Phosphorsaures Bleioxyd. Bleiphosphat: $Pb_3(PO_4)_2$ oder $Pb_3O_6 \begin{matrix} \text{v} \\ \text{PO}_2 \end{matrix}$. Diese Verbindung erhält man durch Fällung eines löslichen Bleisalzes mit einfach-saurem phosphorsaurem Natron in Gestalt eines weissen, in Wasser unlöslichen Niederschlages. Auf Kohle erhitzt, verwandelt sich das Salz unter theilweiser Reduction seines Bleioxydgehaltes in pyrophosphorsaures Bleioxyd, $Pb_2O_4 \begin{matrix} \text{PO} \\ \text{PO} \end{matrix} \} O$:



Das Grün- und Braunbleierz (Pyromorphit) besteht aus Bleiphosphat und Bleichlorid: $3Pb_3(PO_4)_2 + PbCl_2$. In dem Mimetesit ist das phosphorsaure Blei durch das isomorphe arsensaure Blei meist ganz vertreten $3Pb_3(AsO_4)_2 + PbCl_2$. Man pflegt diese und analog zusammengesetzte Mineralien als Pyromorphite zusammenzufassen; sie krystallisiren im hexagonalen System und sind isomorph mit dem Apatit (s. S. 548).

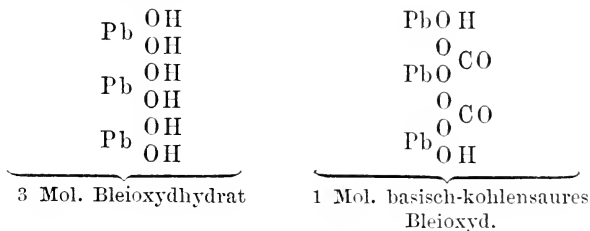
Kieselsau-
res Blei.

Kieselsaures Bleioxyd. Bleisilicat. Kieselsäure und Bleioxyd schmelzen sehr leicht und in verschiedenen Verhältnissen zu schweren

Gläsern zusammen. Wegen dieses Umstandes löst Bleioxyd in der Glühhitze die Masse der Thontiegel und Thongefässe auf. Das kiesel-saure Blei ist der Hauptbestandtheil der bleihaltigen Gläser (s. S. 561), ferner der Glasur der gewöhnlichen Töpferwaaren. Auf die Nothwendigkeit, dass das Bleioxyd der Glasur völlig von der Kieselsäure gebunden werde, was durch starkes Brennen bewirkt wird, wurde schon S. 588 hingewiesen.

Kohlensaures Bleioxyd. Bleicarbonat: $PbCO_3$ oder PbO_2CO . Bleicarbonat.
Es findet sich im Mineralreiche krystallisirt als Weissbleierz (Cerussit). Dasselbe bildet meist weisse, durchscheinende, wohlausgebildete Krystalle des rhombischen Systems, welche isomorph mit dem Aragonit sind. Durch Fällung eines Bleisalzes mit kohlensaurem Ammonium erhalten, stellt es ein schweres, weisses, in Wasser unlösliches Pulver dar.

Kohlensaures Kali oder Natron fallen aus Bleilösungen basische Carbonate, deren Zusammensetzung je nach der Temperatur und der Concentration der Lösungen eine wechselnde ist. Ein derartiges basisches Salz ist das sogenannte Bleiweiss, die bekannte, am häufigsten angewendete weisse Malerfarbe. Seiner Zusammensetzung entspricht gewöhnlich die empirische Formel $2 PbCO_3, Pb(OH)_2$ und diese lässt sich auf 3 Mol. Bleioxydhydrat beziehen, worin 4 At. Wasserstoff durch 2 At. des Radicals der Kohlensäure ersetzt sind:



Das Bleiweiss wird im Grossen fabrikmässig dargestellt. Man befolgt hierbei verschiedene Methoden, welche jedoch auf ein und dasselbe Princip zurückgeführt werden können. Die älteste Methode ist die sogenannte holländische. Spiralförmig zusammengerollte Bleibleche werden auf den zapfenartig erhöhten Boden irdener, glasierter Töpfe gestellt; in jeden derselben giesst man etwas Essig und bedeckt ihn dann mit einer Bleiplatte. Die also vorgerichteten und in Fig. 208 abgebildeten Töpfe werden reihenweise neben- und übereinander in Pferdemit eingegraben. Durch die Wärme des verwesenden Düngers werden Essigdämpfe gebildet, welche unter dem gleichzeitigen Einfluss der atmosphärischen

Fig. 208.



Luft das Blei oxydiren und in basisch essigsäures Blei verwandeln. Das letztere wird durch die Kohlensäure, welche ein Product der Verwesung ist, in basisch kohlensaures Blei übergeführt. Nach einem län-

v. Gorup-Besanez, Anorganische Chemie.

geren Zwischenräume werden die Bleiplatten herausgenommen, durch Abklopfen von dem darauf sitzenden Bleiweiss befreit und dann wieder in die Töpfe gebracht. Dies wird so lange wiederholt, bis die Bleche gänzlich zerstört, d. i. in Bleiweiss verwandelt sind. Durch Auswaschen und Schlämmen wird das Rohproduct von basisch essigsäurem Blei und unangegriffenen Bleitheilen befreit.

Rationeller ist das von Thenard und Roard vorgeschlagene Verfahren, welches gewöhnlich als das französische bezeichnet wird. Es besteht darin, dass man durch Auflösen von Bleioxyd in Essigsäure basisch essigsäures Blei erzeugt und in dieses Kohlensäure einleitet. Dadurch wird basisches Carbonat gefällt und in Lösung bleibt neutrales essigsäures Bleioxyd, welches, mit neuen Mengen von Bleioxyd digerirt, sich wieder in das basische Salz verwandelt, das demselben Prozesse unterzogen wird u. s. w. Wie man sieht, befriedigt das Verfahren in theoretischer Hinsicht vollkommen, denn durch eine gegebene Menge Essigsäure liesse sich, theoretisch genommen, eine unendliche Menge Bleioxyd in Bleiweiss umwandeln. Aber es wird dadurch ein Product erhalten, welches eine geringere Deckkraft besitzt, als das nach der älteren, weniger rationellen Methode erzeugte. — Eine Verbindung des kohlen-sauren Bleioxyds mit kohlen-saurem Kalk findet sich im Mineralreiche in dem als Plumbocalcit: $\text{PbCO}_3 + n\text{CaCO}_3$, bezeichneten Minerale, welches isomorph mit dem Kalkspath ist.

Bleioxyd u.
Basen.

Verbindungen des Bleioxyds mit Basen. Gegen starke Basen, wie die Alkalien und alkalischen Erden es sind, verhalten sich Bleioxyd und Bleihydroxyd gewissermaassen als Säuren. Sie lösen sich nämlich in kaustischen Alkalien, in Baryt- und Kalkwasser auf und in diesen Lösungen sind Verbindungen des Bleioxyds mit den basischen Oxyden anzunehmen, in welchen das Bleioxyd den elektronegativen Bestandtheil bildet, deren Zusammensetzung aber noch nicht mit Sicherheit ermittelt ist.

Bleioxyd-
kalk.

Der Bleioxydkalk schmeckt ätzend, ist in Wasser ziemlich schwer auflöslich und seine Auflösung färbt Wolle, Nägel und Haare schwarz, indem der in diesen thierischen Geweben enthaltene Schwefel mit dem Blei sich zu schwarzem Schwefelblei verbindet. Aus diesem Grunde wird auch die Auflösung des Bleioxyds in Kalkwasser zuweilen als Cosmeticum zum Schwarzfärben der Haare angewendet. Lässt man eine solche Auflösung an der Luft verdunsten, so wird Kohlensäure aufgenommen und es scheiden sich kleine nadelförmige Krystalle von kohlen-saurem Bleioxydkalk aus, welche die Form des natürlichen Plumbocalcits besitzen.

Erkennung
der Blei-
salze.

Erkennung der Bleisalze. Dieselben sind farblos, wenn die Säure ungefärbt ist, und nur einige davon sind in Wasser löslich. Diese schmecken adstringirend süsslich und röthen Lackmus. Aus ihren Auflösungen wird durch hineingestelltes Zink, Cadmium und auch durch

Zinn das Blei als sogenannter Bleibaum gefällt. Durch Kali- und Natronlauge wird daraus weisses, im Ueberschusse des Fällungsmittels lösliches Bleioxydhydrat niedergeschlagen. Salzsäure erzeugt in concentrirten Lösungen einen weissen, in heissem Wasser löslichen Niederschlag von Chlorblei, Schwefelsäure und schwefelsaure Salze bewirken gleichfalls weisse, in Wasser und verdünnter Säure fast unlösliche Niederschläge von schwefelsaurem Bleioxyd. Schwefelwasserstoff fällt aus sauren Lösungen schwarzes Schwefelblei. Werden Bleiverbindungen mit kohlensaurem Natron gemengt auf Kohle in der Reductionsflamme erhitzt, so erhält man leicht Kügelchen von metallischem Blei, die sich unter dem Hammer ausplatteln lassen; gleichzeitig beschlägt sich die Kohle mit gelbem Bleioxyd. — Alle Bleiverbindungen sind giftig und veranlassen, in kleineren und wiederholten Dosen in Form von Staub eingeathmet oder in Lösungen dem Organismus einverleibt, ein eigenthümliches Leiden, die Bleikolik, der namentlich Tüncher, Maler, Schriftsetzer und Arbeiter in Bleiweissfabriken ausgesetzt sind. Ein charakteristisches Symptom dieser Erkrankung ist, dass das Zahnfleisch schieferfarbig wird und einen bläulichen Saum um die Zähne bildet.

Bleisesquioxyd.



Moleculargewicht = 462.

Dasselbe stellt ein rothgelbes, zartes, nicht krystallinisches Pulver dar, welches beim Glühen in Bleioxyd und Sauerstoff zerfällt. Bei Behandlung mit Säuren zerfällt es, meist schon ohne Erwärmung, in ein Bleisalz der angewendeten Säure und in Bleisuperoxyd. Nach diesem Verhalten kann es als eine Verbindung von Bleioxyd und Bleisuperoxyd betrachtet werden. Eigenschaft
ten.

Es bildet sich, wenn man eine Lösung des Bleioxyds in Kali mit einer Lösung von unterchlorigsaurem Natron vermischt.

Bleisuperoxyd.



Moleculargewicht = 239.

Bleisuperoxyd findet sich im Mineralreiche als Schwerbleierz in rhomboëdrischen Krystallen oder derb von eisenschwarzer Farbe. Auf künstlichem Wege dargestellt, ist es ein amorphes, schweres, dunkelbraunes Pulver. Es zersetzt sich beim Erwärmen sehr leicht, indem es Vorkom-
men und
Eigenschaf-
ten.

die Hälfte seines Sauerstoffs verliert, der gasförmig entweicht, während Bleioxyd zurückbleibt. Durch gewisse organische Substanzen, sowie durch Schwefel und Schwefeldioxyd wird es schon bei gewöhnlicher Temperatur zersetzt. Reibt man Schwefel damit zusammen, so entzündet er sich; mit Schwefeldioxyd wird es glühend, indem es sich dabei in schwefelsaures Blei verwandelt (s. S. 174, 195). Ueberhaupt tritt es an diejenigen Säuren, welche fähig sind, sich höher zu oxydiren, Sauerstoff ab, und das entstandene Oxyd erzeugt mit der nun gebildeten Säure ein Bleisalz. Es ist demnach ein sehr kräftiges Oxydationsmittel, welches namentlich in der organischen Chemie als solches vielfache Anwendung findet. Mit concentrirter Schwefelsäure entwickelt es Sauerstoffgas und verwandelt sich dann in schwefelsaures Bleioxyd; mit Salzsäure entwickelt es Chlorgas, während Chlorblei und Wasser sich bildet: $\text{PbO}_2 + 4 \text{HCl} = \text{PbCl}_2 + 2 \text{Cl} + 2 \text{H}_2\text{O}$. Auch durch Licht erleidet es allmählich eine partielle Zersetzung in Mennige und Sauerstoffgas.

Mit mehreren basischen Oxyden geht es Verbindungen ein, in welchen es gewissermaassen den elektronegativen Bestandtheil darstellt. Es kann deshalb als ein Säureanhydrid betrachtet werden. Das diesem entsprechende Hydrat, H_2PbO_3 oder $(\text{HO})_2\text{PbO}$, bildet sich bei der Elektrolyse von Bleisalzen.

Am einfachsten erhält man Bleisuperoxyd durch Behandeln von Mennige mit Salpetersäure, wobei salpetersaures Bleioxyd in Lösung geht, während Bleisuperoxyd als braunes Pulver zurückbleibt. Reiner erhält man es durch Fällung einer Lösung von essigsauerm Blei mittelst reinen kohlensauren Natrons und Einleiten von Chlorgas in die dünne breiige Masse. Das Chlor wirkt hierbei durch Wasserzersetzung höher oxydierend auf das Bleioxyd.

Mennige.

Mennige (*Minium*): Pb_3O_4 . Unter diesem Namen kommt ein Bleioxyd in den Handel, welches ein sehr schön ziegelrothes schweres Pulver darstellt und durch Erhitzen von Massicot in eigens construirten Flammöfen im Grossen dargestellt wird. Ihr schon erwähntes Verhalten gegen Salpetersäure macht es wahrscheinlich, dass die Mennige als eine Verbindung von Bleioxyd und Bleisuperoxyd anzusehen sei: $\text{PbO}_2, 2 \text{PbO}$, weil sie, damit behandelt, salpetersaures Bleioxyd liefert, während Bleisuperoxyd ungelöst zurückbleibt.

Die Mennige findet bei der Fabrikation des Krystallglases, in der Töpferei und als Malerfarbe eine ausgedehnte Anwendung. Auch in den Apotheken wird sie gewöhnlich vorrätzig gehalten, obwohl sie keine Anwendung mehr findet. Früher wurde ein *Emplastrum Minii* bereitet.

Verbindungen des Bleies mit Salzbildnern.

Chlorblei.

Chlorblei: PbCl_2 . Findet sich in der Natur als Cotunnit, ein am Krater des Vesuvs vorkommendes Mineral. Das künstlich dargestellte

bildet kleine weisse, glänzende, sechsseitige Nadeln und Blättchen, die noch unter der Glühhitze schmelzen und beim Erkalten zu einer hornartigen, mit dem Messer schneidbaren Masse (Hornblei) erstarren. Es ist in Wasser nur wenig löslich. Am leichtesten erhält man es durch Behandlung von Bleioxyd mit Chlorwasserstoffsäure, oder auch wohl durch Vermischung der Lösung eines Bleisalzes mit Chlornatriumlösung oder Chlorwasserstoffsäure, wobei es sich als dicker, weisser, krystallinischer Niederschlag absetzt.

Das Chlorblei verbindet sich mit Bleioxyd. Eine solche Verbindung, $PbCl_2, 2PbO$, ist das unter dem Namen Mendipit bekannte, und bei Curchill an den Mendip-Hills in Somersetshire vorkommende Mineral. — Durch Glühen von Mennige mit Salmiak erhält man eine als Casseler-gelb bezeichnete Malerfarbe, deren Zusammensetzung durch die Formel $PbCl_2, 7PbO$ annähernd ausgedrückt wird. Eine Verbindung von Chlorblei mit Kalk: $PbCl_2, 2CaO$, erhält man durch Vermischen einer warmen Lösung von Chlorblei mit Kalkwasser. Chlorblei ist auch ein Bestandtheil der Pyromorphite (s. S. 688).

Jodblei: PbJ_2 . Stellt ein schön gelbes, schweres Pulver dar, welches beim Erwärmen unter Entwicklung von Jod schmilzt und in starker Glühhitze sich verflüchtigt. In kaltem Wasser kaum löslich, löst es sich in kochendem auf und fällt beim Erkalten der Lösung in prachtvollen goldgelben und goldglänzenden Krystallblättchen heraus. — Man erhält es durch Fällung eines löslichen Bleisalzes mit Jodkalium.

Das Jodblei kann sich gleichfalls mit Bleioxyd verbinden und so Bleioxyjodide bilden.

Bromblei: $PbBr_2$, verhält sich dem Chlorblei sehr ähnlich.

Bromblei.

Verbindungen des Bleies mit Schwefel und Selen.

Es ist sehr wahrscheinlich, dass sich das Blei mit Schwefel in mehreren Verhältnissen vereinigen lässt; genau gekannt ist aber nur

Einfach-Schwefelblei: PbS . Diese Verbindung stellt das am häufigsten vorkommende Bleierz, den Bleiglanz dar, der entweder derbe, metallglänzende Massen oder sehr schöne, wohlausgebildete Krystalle des tesseralen Systems von bleigrauer Farbe bildet. Künstlich erhält man Einfach-Schwefelblei in einer dem Bleiglanze sehr ähnlichen Modification durch Zusammenschmelzen von Blei mit Schwefel, als amorphen braunschwarzen Niederschlag durch Fällen eines löslichen Bleisalzes mit Schwefelwasserstoff.

Das Schwefelblei schmilzt in der Rothgluth, ist in noch stärkerer Hitze etwas flüchtig und erstarrt beim Erkalten krystallinisch. Ueber die Veränderungen, welche es beim Rösten an der Luft und Erhitzen der Röstproducte erleidet, wurde S. 685 berichtet. Concentrirte Salpeter-

säure oxydirt es grösstentheils zu schwefelsaurem Blei, verdünnte führt es unter Abscheidung von Schwefel mehr in salpetersaures Blei über.

Heisse concentrirte Salzsäure löst es unter Entwicklung von Schwefelwasserstoff.

Selenblei.

Selenblei: PbSe. Findet sich als Mineral, welches Clausthalit oder auch, wenn es eine Beimengung von Kobalt enthält, Selenkobaltblei genannt wird; es bildet meist bleigraue, dem körnigen Bleiglanz sehr ähnliche Massen, doch nur selten deutlich erkennbare Krystalle des tesseralen Systems. Sein Fundort, Clausthal am Harz, gab zu seiner Bezeichnung Veranlassung. In Salpetersäure ist das Mineral unter Abscheidung von rothem Selen und Bildung von salpetersaurem Blei löslich.

Legirungen des Bleies.

Das Blei vereinigt sich beim Schmelzen mit mehreren Metallen zu Legirungen, von denen einige technische Anwendung finden. So ist die Masse der Buchdruckerlettern eine Legirung von Blei mit Antimon (Hartblei). Das verarbeitete Zinn unserer Zinngeschirre eine Legirung von Blei und Zinn; auch das Schnellloth und gewöhnliche Loth der Metallarbeiter sind Legirungen von Blei und Zinn. Alle diese Legirungen haben einen viel niedrigeren Schmelzpunkt, wie jener ihrer Bestandtheile ist.

Thallium.

Symb. Tl. Atomgewicht = 204. Volumgewicht 11,86.
Ein- und dreiverthig.

Eigenschaften.

Das Thallium ist äusserlich ein dem Blei sehr ähnliches Metall; es besitzt auf frischen Schnittflächen vollkommenen Metallglanz, aber nicht den bläulichen Schein des Bleies, sondern eine mehr silberweisse Farbe; an der Luft läuft es an, oxydirt sich an feuchter Luft sehr rasch und verliert dadurch seinen Glanz; in Wasser erhält es ihn wieder, indem sich das gebildete Oxydul darin auflöst. Die Lösung besitzt eine stark alkalische Reaction. An und für sich zersetzt es das Wasser selbst in der Siedehitze nicht, nur bei gleichzeitigem Zutritt von Luft oxydirt es sich. Um seine oxydfreie Oberfläche zu erhalten, bewahrt man es am besten in luftfreiem Wasser oder in Glycerin auf. Es ist sehr weich, etwa wie Natrium, färbt auf Papier ab, schmilzt bei 290⁰ und verflüchtigt sich in der Rothgluth. Sein Dampf färbt die nicht leuchtende Flamme schön grün (daher sein Name von *θαλλός*, grüner Zweig); sein Spectrum ist durch die grüne bei α auftretende Linie charakterisirt (s. Spectraltafel).

Thallium löst sich leicht in Schwefelsäure und Salpetersäure, schwieriger in Salzsäure auf; das Wasser zersetzt es nur bei Gegenwart von Säuren. Mit Chlor verbindet es sich beim Erwärmen unter Feuererscheinung.

Vorkommen. Kommt, wahrscheinlich an Schwefel gebunden, in der Natur ziemlich verbreitet vor: so in verschiedenen Rohschwefelsorten, die aus kupferhaltigen Kiesen gewonnen werden; in Schwefelkiesen, namentlich kupferhaltigen; im Schlamme der Bleikammern gewisser Schwefelsäurefabriken, namentlich jener zu Lille, Oker und Tilkerode am Harz und Aachen; im Carnallit von Stassfurt und in der Nauheimer Soole. Auch im Crookesit, einem schwedischen aus einer Verbindung von Selen mit Kupfer und Thallium bestehenden Minerale, sowie in dem ähnlichen Berzelianit (s. S. 215), im Lepidolith und Glimmer hat man es gefunden. Vorkommen.

Darstellung. Bisher wurde es aus Schwefelkiesen und aus gewissen Soolmutterlaugen, wie der Nauheimer, aus Rohschwefel, dem Schlamme der Schwefelsäurefabriken, Kupferkiesen, durch ein ziemlich umständliches Verfahren gewonnen. Aus seinen Lösungen wird es durch metallisches Zink oder durch den Strom abgeschieden. Auch durch Erhitzen seiner Oxyde mittelst Kohle wurde es erhalten. Darstellung

Verbindungen des Thalliums.

Man kennt zwei Oxyde:

Thalliumoxydul. Thalliummonoxyd: Tl_2O , entsteht bei der Oxydation des Thalliums an der Luft und beim Erhitzen des Hydroxyduls auf 100° . Es ist ein schwarzes Pulver, welches bei 300° zu einer gelben Flüssigkeit schmilzt, aus der Luft Feuchtigkeit anzieht und sich in Wasser zu Hydroxydul auflöst. Thalliumoxydul.

Thalliumhydroxydul: $TlOH + H_2O$, bildet sich bei der Oxydation des Thalliums an feuchter Luft, wird aber rein erhalten durch Fällung eines Thalliumoxydulsalzes mit Aetzbaryt. Es ist eine starke Salzbase, die gelbe, rhombische Prismen bildet, die in Wasser leicht löslich sind; die Lösung bräunt Curcumapapier und reagirt auch sonst stark alkalisch. Beim Erhitzen zerfällt es in Oxydul und Wasser. Thalliumhydroxydul.

Kohlensaures Thalliumoxydul. Thallocarbonat: Tl_2CO_3 Thallocarbonat.
 Tl_2O_2CO ; es bildet sich bei der Oxydation des Thalliums an feuchter Luft und beim Sättigen des Hydroxyduls mit Kohlensäure. Es kry-
 stallisirt in langen, farblosen Nadeln, die in 20 Thln. Wasser zu einer stark alkalisch schmeckenden und reagirenden Flüssigkeit auflöslich sind.

Thallosulfat. **Schwefelsaures Thalliumoxydul.** Thallosulfat: Tl_2SO_4
 $\overset{\text{I}}{\text{Tl}_2}\overset{\text{VI}}{\text{O}_2}\overset{\text{VI}}{\text{S}}\text{O}_2$, krystallisirt in rhombischen Prismen und ist mit Kaliumsulfat isomorph. Mit schwefelsaurer Thonerde vereinigt es sich zu einem Thalliumalaun: $\overset{\text{III}}{\text{Al}}\overset{\text{I}}{\text{Tl}}(\text{SO}_4)_2 + 12\text{H}_2\text{O}$, der dem Kaliumalaun ganz ähnlich ist.

Thalliumchlorür. **Thalliumchlorür:** $\overset{\text{I}}{\text{Tl}}\text{Cl}$, wird aus den nicht zu verdünnten Lösungen der Thalliumoxydulsalze durch Salzsäure als weisser, käsiger, dem Chlorsilber ähnlicher Niederschlag gefällt. Es ist schwer löslich in Wasser, besonders in salzsäurehaltigem, schmilzt leicht und erstarrt dann zu hornartig durchsichtigen Massen; mit Platinchlorid giebt es ein dem Kaliumplatinchlorid entsprechendes Doppelsalz: $2\text{TlCl}, \text{PtCl}_4$.

Erkennung. Die Thalliumoxydulsalze sind zum grossen Theile löslich, namentlich auch das schwefelsaure und kohlen-saure Salz (Unterschied von Blei); aus ihren Auflösungen wird durch metallisches Zink Thallium ausgefällt. Schwefelwasserstoff fällt aus sauren Auflösungen Thallium als Schwefelmetall nicht, aus neutralen nur theilweise, aus alkalischen aber wird es durch dieses Reagens vollständig als schwarzbraunes Schwefelthallium niedergeschlagen. Chlorwasserstoffsäure fällt aus nicht zu verdünnten Lösungen weisses Thalliumchlorür, Jodkalium gelbes Jodthallium, Platinchlorid ein Doppelsalz, chromsaures Kali chromsaures Thalliumoxydul, in überschüssigem Alkali wenig löslich. Besonders charakteristisch für die Thalliumoxydulsalze und überhaupt für die Thalliumverbindungen ist ihr **Flammenspectrum**, welches auch zur Entdeckung des Thalliums geführt hat; dasselbe zeigt nämlich eine einzige hellgrüne Linie von grosser Intensität, welche zwischen den Fraunhofer'schen Linien *D* und *E* und bei 68 der Scala liegt. — Die Thalliumverbindungen sind sehr giftig.

Thalliumsesquioxyd. Das zweite Oxyd des Thalliums, das **Thalliumoxyd** oder **Thalliumsesquioxyd**, $\overset{\text{III}}{\text{Tl}_2}\text{O}_3$, entsteht beim Erhitzen des Thalliums im Sauerstoffgase. Es ist ein schwarzes, in Wasser unlösliches Pulver, welches geglüht in Thalliumoxydul und Sauerstoff zerfällt. Es ist eine nur schwache Salzbasis und hat mehr den Charakter eines Superoxydes, indem es beim Erhitzen mit Schwefelsäure Sauerstoff und mit starker Salzsäure Chlor entwickelt.

Thalliumhydroxyd, $\overset{\text{III}}{\text{Tl}}\begin{Bmatrix} \text{O} \\ \text{H} \\ \text{O} \end{Bmatrix}$, ist ein braunes Pulver, welches beim Erwärmen in Oxyd und Wasser, beim stärkeren Erhitzen in Oxydul und Sauerstoff zerfällt.

Thalliumoxydsalze. Die **Thalliumoxydsalze**, in welchen das Thallium als dreiwertig fungirt: salpetersaures Thalliumoxyd, $\overset{\text{III}}{\text{Tl}}(\text{NO}_3)_3$, schwefelsaures Thalliumoxyd, $\overset{\text{III}}{\text{Tl}_2}(\text{SO}_4)_3 + 7\text{H}_2\text{O}$, sind meist krystallisirbar, aber sehr wenig beständig und zersetzen sich meist schon bei gelindem Erwärmen.

Thalliumchlorid, $\overset{\text{III}}{\text{TlCl}_3}$, entsteht bei der Einwirkung von Chlor auf das Chlorür; es zersetzt sich bei 100° in Chlorür und Chlorgas und bildet in Wasser leicht lösliche Krystalle. Thalliumchlorid.

Weiterhin sind auch die entsprechenden **Brom- und Jodverbindungen**, TlBr , TlJ , TlBr_3 , TlJ_3 , ein Thalliumsulfür, Tl_2S , ein schwarzbrauner, in Salzsäure schwierig löslicher Niederschlag, der in höherer Temperatur schmilzt, und Thalliumsulfid, Tl_2S_3 , dargestellt.

Ein Zusatz von kohlensaurem Thalliumoxydul für die äquivalente Menge kohlen-sauren Kalis zum Flintglase (s. S. 561) liefert ein Flintglas, welches härter und schwerer wie gewöhnliches ist, und einen grösseren Brechungscoefficienten besitzt, als das bisher dargestellte.

Die schwankende Stellung, welche das Thallium im Systeme einnimmt, wurde schon eingangs (S. 683) angedeutet. Da seine Verbindungen, in welchen es einwerthig fungirt, die grösste Uebereinstimmung mit jenen der Alkalien zeigen: so in dem Verhalten zu Platinchlorid, mit welchem es eine dem Kaliumplatinchlorid vollkommen analoge Doppelverbindung liefert, in der Löslichkeit und stark alkalischen Beschaffenheit seines kohlen-sauren Salzes, endlich in der nachgewiesenen Isomorphie des überchlorsauren Thalliums mit dem überchlorsauren Kalium und jener des Kalium- und Thalliumsulfates, sowie seiner Fähigkeit, mit schwefelsaurer Thonerde einen Alaun zu bilden, so fände es von diesen Gesichtspunkten aus bei den Metallen der Alkalien seinen natürlichsten Platz. Andererseits aber erscheint es in den Verbindungen, in welchen es dreiwertig auftritt, dem Nickel und Kobalt sehr nahestehend, während es hinwiederum in seinem hohen Volumgewichte und in einigen anderen Eigenschaften dem Blei ähnlich ist.

XI. Metalle der Kupfergruppe.

Kupfer. Quecksilber. Silber.

Die unter dieser Bezeichnung zusammengefassten Metalle werden aus ihren angesäuerten Salzlösungen durch Schwefelwasserstoff leicht und vollständig als Schwefelmetalle gefällt. Das Wasser zersetzen sie weder bei gewöhnlicher Temperatur noch bei Glühhitze. Von concentrirter Schwefelsäure werden sie erst beim Erhitzen, von concentrirter und mässig verdünnter Salpetersäure schon bei gewöhnlicher Temperatur angegriffen und aufgelöst. Kupfer und Quecksilber fungiren in ihren Oxydulen und Chlorüren als einwerthige, in ihren Oxyden und Chloriden als zweiwerthige Elemente; das Silber dagegen ist fast stets einwerthig. Die Oxyde sind leicht reducirbar, insbesondere die des Quecksilbers und Silbers, welche schon bei erhöhter Temperatur ohne Zusatz eines Reduc-

tionsmittels in Metall und Sauerstoff zerfallen. Aus diesem Grunde und verwandten Gründen pflegt man häufig Silber und Quecksilber mit der nachfolgenden Gruppe unter dem Titel „edle Metalle“ zu vereinen.

K u p f e r.

Symb. Cu. Atomgewicht = 63,17. Volungewicht 8,8 bis 8,9.
Ein- und zweiwerthig.

Eigenschaf-
ten.

Das Kupfer ist ein Metall von sehr charakteristischer Farbe, die gewöhnlich kupferroth genannt wird, aber verschiedene Abstufungen zeigt. So ist die Farbe des auf galvanoplastischem Wege abgeschiedenen Kupfers anfänglich hell fleischroth, wird aber allmählich dunkler. Es hat vollkommenen Metallglanz, ist sehr politurfähig und bei einem hohen Grade von Festigkeit sehr geschmeidig und ductil; es lässt sich hämmern, auswalzen und zu Drähten ausziehen, die sehr grosse Cohärenz besitzen; während z. B. ein 2 mm dicker Bleidraht schon bei einer Belastung von 9 kg reisst, erfolgt dies bei einem ebenso dicken Kupferdrahte erst bei einer Belastung von 140 kg. Es gehört zu den strengflüssigen Metallen, denn es schmilzt erst bei anfangender Weissglühhitze. Schmelzendes Kupfer absorhirt Wasserstoffgas und Kohlenoxydgas.

An trockener Luft ziemlich beständig, oxydirt es an feuchter an der Oberfläche ziemlich rasch, indem es sich mit einem grünen Ueberzuge, dem sogenannten Grünspan (basisch-kohlensaurem Kupferoxyd) bedeckt. Diese Oxydation wird durch die Gegenwart saurer Dämpfe sehr beschleunigt. Wird es an der Luft zum Glühen erhitzt, so oxydirt es sich ebenfalls und überzieht sich mit einer braunschwarzen, in Schuppen abspringenden Rinde, dem sogenannten Kupferhammerschlag, einem Gemenge von Kupferoxydul und Kupferoxyd.

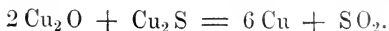
Da alle Verbindungen des Kupfers sehr heftig wirkende Gifte sind, so ist es wichtig zu wissen, dass die Oxydation des Kupfers an der Luft durch organische Säuren, durch Fette und fette Oele, durch Ammoniak und durch verdünnte Alkalien sehr befördert wird; auch kochsalzhaltiges Wasser greift das Kupfer rasch an. Kupferlegierungen werden von den genannten Körpern ebenfalls angegriffen. Die Gegenwart der atmosphärischen Luft ist aber dabei wesentlich nothwendig und hieraus erklärt es sich, warum Milch, Bier, Wein, Fleischbrühe, Fett, Gelées und dergleichen kupferhaltig werden und Vergiftungen veranlassen können, wenn sie in Kupfergeschirren aufbewahrt werden, während, wenn darin die Stoffe gekocht werden, wobei die Luft nur geringen Zutritt hat, sie kein oder nur spurenweise Kupfer aufnehmen.

Das Kupfer zersetzt das Wasser weder bei gewöhnlicher Temperatur, noch bei Gegenwart von Säuren und auch in Weissglühhitze sehr wenig. Es ist daher in verdünnter Schwefelsäure nicht löslich; concentrirte löst

es unter Entwicklung von Schwefeldioxyd zu schwefelsaurem, Salpetersäure unter Entwicklung von Stickdioxyd zu salpetersaurem Kupferoxyd, Chlorwasserstoffsäure löst es bei Gegenwart von Platin unter Entwicklung von Wasserstoffgas zu Kupferchlorür auf. Bei Luftzutritt ist es auch in kaustischem Ammoniak mit blauer Farbe löslich. Es bildet sich dabei salpetrigsaures Kupfer-Ammonium und salpetrigsaures Ammonium. Mit Chlor verbindet es sich, ebenso auch mit Schwefel, in der Hitze unter Feuererscheinung.

Vorkommen. Kupfer findet sich in der Natur ziemlich häufig, zum Theil gediegen, zum Theil in Gestalt verschiedener Erze, die bei den einzelnen betreffenden Verbindungen besonders erwähnt werden. Das natürliche gediegene findet sich zuweilen in wohlausgebildeten Würfeln oder regulären Octaëdern krystallisirt, meist aber in dendritischen Formen oder in Drähten, Blechen und Platten. In bedeutender Menge und mitunter in colossalen Massen findet sich gediegenes Kupfer am Lac superior, ausserdem in Rheinbreitbach am Rhein, Westerwald, Cornwall, Fahlun, in Ungarn, Sibirien, China, Japan und Australien.

Gewinnung. Das Verfahren zur Gewinnung des Kupfers im Grossen ist ein verschiedenes, je nach der Natur der Erze. Aus den Oxyden erhält man es durch Reduction mit Kohle, gewöhnlich mit Zugschlägen (Flussmitteln), in Schacht- oder Flammöfen. Aus den Schwefelkupfer haltenden Erzen aber wird es durch einen ziemlich complicirten Process gewonnen. Im Wesentlichen beruht dieser darauf, dass die schwefelkupferhaltigen Erze, welche immer auch Schwefeleisen enthalten, geröstet und dann wiederholt mit quarzhaltigen Zugschlägen geschmolzen werden, wodurch zunächst Kupferoxyd gebildet wird, welches sich mit dem unzersetzten Schwefeleisen zu Schwefelkupfer und Eisenoxydul umsetzt, letzteres tritt in die Schlacke über. Auf diese Weise wird das Schwefelkupfer angereichert und es entsteht der sogenannte Kupferstein, welcher alles Schwefelkupfer und ausserdem noch etwas Schwefeleisen enthält. Dieser Kupferstein wird wiederum geröstet und mit kieselensäurehaltigen Schlacken zusammengeschmolzen. Durch diese wiederholten Röstungen entsteht Kupferoxydul, welches sich mit dem Kupfersulfür beim Zusammenschmelzen in ähnlicher Weise zersetzt, wie die Bestandtheile des gerösteten Bleiglanzes (s. S. 685):



Das so erhaltene Product heisst Schwarzkupfer, ein mit wenig Schwefelkupfer, Schwefeleisen und anderen Metallen verunreinigtes Kupfer, welches durch längeres Schmelzen vor einem Gebläse gereinigt oder „gar“ gemacht wird. Auf das gar gemachte und erstarrende Kupfer wird Wasser aufgesprengt, wodurch sich die oberste Schicht als dünne Scheibe (Rosette) ablöst, von ihrer Unterlage abgehoben und in kaltem Wasser abgekühlt wird u. s. f. Die also entstandenen Scheiben bilden das Rosettenkupfer.

Chemisch reines Kupfer erhält man in compacten Massen am einfachsten durch den sogenannten galvanoplastischen Process, indem man nämlich eine Kupferlösung durch den galvanischen Strom zersetzt, wobei sich das Metall am negativen Pole ausscheidet. Ist der Strom sehr schwach, so kann man auf diese Weise auch Kupfer in Würfeln oder Octaedern krystallisirt erhalten. Auf der compacten Ausscheidung des Kupfers auf diesem Wege beruht die Galvanoplastik. In Gestalt eines zarten, rothen, unter dem Polirstahl Metallglanz annehmenden Pulvers erhält man es chemisch rein durch Reduction von Kupferoxyd im Wasserstoffstrome bei mässiger Hitze.

Geschichtliches.

Geschichtliches. Das Kupfer ist schon seit dem Alterthume bekannt. Nach der Insel Cypern, woher es vorzugsweise bezogen wurde, erhielt es den Namen *aes cyprinum*, woraus die lateinische Benennung *cuprum* entstanden ist. Auch die Legirungen des Kupfers, so namentlich die Bronze, waren zum Theil schon den Alten bekannt.

Legirungen des Kupfers.

Legirungen.

Das Kupfer legirt sich mit den meisten Metallen und viele dieser Legirungen finden technische Anwendungen, ja die meisten gebräuchlichen Legirungen sind Kupferlegirungen.

Die wichtigsten Kupferlegirungen sind folgende:

	Bestehend aus:
Messing	Kupfer und Zink,
Kanonenmetall	Kupfer und Zinn,
Glockenmetall	} ebenso, jedoch doppelt so viel Zinn,
Spiegelmetall	
Gong-Gongs	
Medaillenbronze	
Mannheimer Gold	Kupfer, Zinn und Zink,
Bronze zu Statuen	desgleichen,
Argentan	Kupfer, Zink und Nickel,
Britanniametall	Kupfer, Zinn und Antimon (zuweilen auch noch Zink und Wismuth enthaltend);

ferner verschiedene gold- und silberhaltige Legirungen, zu welcher letzteren unsere Silbermünzen und das verarbeitete Silber überhaupt gehören. Unter der Bezeichnung Spiegelmetall versteht man übrigens auch Legirungen, die Arsen enthalten: Kupfer, Zinn, Zink, Arsen, — Kupfer, Zinn, Zink, Arsen und Platin, oder auch wohl Kupfer, Blei und Antimon. Das Britanniametall besteht zuweilen nur aus Zinn und Antimon.

Verbindungen des Kupfers mit Sauerstoff.

Es sind nur zwei Oxyde des Kupfers genauer bekannt, nämlich:

	Kupfer	Sauerstoff
$\text{Cu}_2\text{O} = \text{Kupferoxydul}$. . .	126,34	: 16
$\text{Cu O} = \text{Kupferoxyd}$. . .	63,17	: 16.

Nur unvollständig kennt man ausserdem ein Kupfersuboxyd: Cu_4O und ein Kupfersuperoxyd: Cu O_2 .

Kupferoxydul. Cuproxyd.



Moleculargewicht = 142,34.

Kupferoxydul kommt im Mineralreiche als Rothkupfererz oder Eigenschaft-
ten. Cuprit in cochenill- bis carminrothen, zuweilen durchscheinenden und diamantglänzenden Octaëdern des tesseralen Systems, oder in derbkörnigen Massen vor, und ist eines der vorzüglichsten, aber zugleich selteneren Kupfererze. Künstlich dargestellt ist es ein mehr oder weniger hellbraunrothes, schweres, in Wasser unlösliches Pulver, welches durch Kohle in höherer Temperatur sehr leicht zu Metall reducirt wird. Bei Einwirkung von verdünnter Schwefelsäure, Salpetersäure oder Phosphorsäure bildet sich ein Kupferoxydsalz, während die zweite Hälfte des Metalls sich als rothes Pulver ausscheidet. Trotz dieses Verhaltens ist es eine, wenngleich schwache, Salzbasis, welche sich mit einigen Säuren zu den Kupferoxydul- oder Cuprosalzen vereinigt. Dieselben sind farblos oder roth und verwandeln sich an der Luft sehr rasch in Kupferoxydsalze. Alkalien scheiden daraus Kupferhydroxydul (Cuprohydroxyd) in Gestalt eines lehmgelben bis pomeranzengelben Pulvers ab, welches beim Trocknen an der Luft blau wird, indem es sich in Kupferhydroxyd verwandelt. Das Kupferoxydul färbt die Glasflüsse roth, es wird daher zur Darstellung rother Gläser verwendet.

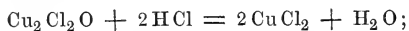
Man erhält es am einfachsten durch Schmelzen von Kupferchlorür mit kohlensaurem Natron und Auslaugen der geschmolzenen Masse, wobei das gebildete Chlornatrium sich auflöst und Kupferoxydul zurückbleibt. Von hellerer, schönerer, ziegelrother Farbe erhält man es, wenn man Traubenzucker in einer Auflösung von schwefelsaurem Kupferoxyd löst, hierauf kaustisches Kali im Ueberschusse zusetzt und nun zum Sieden erhitzt. Durch die reducirende Wirkung der alkalischen Traubenzuckerlösung wird dem Kupferoxyd ein Theil seines Sauerstoffs entzogen und es wird Kupferoxydul als schön rothes Pulver ausgeschieden.

Kupferoxydulsalze. Cuprosalze.

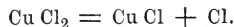
Wegen des oben erwähnten Verhaltens des Kupferoxyduls zu starken Säuren konnten bis jetzt nur wenige Verbindungen des Kupferoxyduls mit Sauerstoffsäuren dargestellt werden. Näher gekannt sind nur die dem Kupferoxydul entsprechenden Haloidsalze. Wir erwähnen von diesen:

Kupferchlorür. Cuprochlorid: $\overset{1}{\text{Cu}}\text{Cl}$ (meist als Cu_2Cl_2 formulirt, s. S. 713). Dasselbe stellt ein weisses Krystallpulver oder, aus Salzsäure krystallisirend, weisse, wohlausgebildete Tetraëder dar. Etwas unter der Glühhitze schmilzt es und geseht beim Erkalten zu einer bräunlich-gelben Masse. Noch stärker erhitzt verflüchtigt es sich. Unter dem Einflusse des Sonnenlichtes nimmt es eine schmutzig violette Farbe an. In Wasser ist es unlöslich, dagegen löslich in concentrirter Salzsäure. An der Luft wird es allmählich grün und feucht und wird es bis auf 100° erhitzt, so nimmt es daraus Sauerstoff auf und verwandelt sich in Kupferoxydchlorid: $\text{Cu}_2\text{Cl}_2\text{O} = \text{CuCl}_2, \text{CuO}$, welches aber bei etwa 400° den Sauerstoff wieder abgiebt, wodurch es in Kupferchlorür zurückverwandelt wird. Hierauf beruht eine Methode der Gewinnung des Sauerstoffgases im grossen Maassstabe und zu mässigem Preise.

Man erhitzt zu diesem Behufe Kupferchlorür mit Sand gemengt und mit Wasser befeuchtet, in horizontal liegenden, um ihre Achse drehbaren Retorten mehrere Stunden auf 100° , und sodann zur Austreibung des Sauerstoffs auf etwa 400° , worauf das Chlorür nach dem Erkalten aufs Neue oxydirt (revivieirt) wird und so fort. Behandelt man das Kupferoxydchlorid mit Salzsäure, so erhält man zunächst Kupferchlorid:

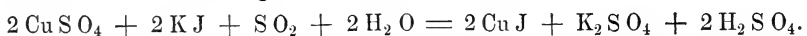


wird das Kupferchlorid stark erhitzt, so verwandelt es sich unter Abgabe von Chlor in Kupferchlorür:



Das Kupferchlorür kann auf verschiedene Weise erhalten werden: durch Glühen von Kupferdraht in Chlorgas oder Chlorwasserstoffgas, durch Reduction einer Kupferchloridlösung mittelst metallischen Kupfers oder Zinnchlorür, endlich durch Sättigung der gemischten Auflösungen von schwefelsaurem Kupfer und Chlornatrium mit Schwefeldioxyd.

Kupferjodür. Cuprojodid: $\overset{1}{\text{Cu}}\text{J}$ (auch: Cu_2J_2). Dasselbe stellt ein bräunlich-weisses Pulver dar, welches in der Hitze zu einer braunen Masse schmilzt. Am einfachsten erhält man diese Verbindung, indem man ein unlösliches Kupfersalz mit Schwefeldioxyd vermischt und unter Erhitzen eine Auflösung von Jodkalium zusetzt:



Die Verbindungen des Kupfers mit Brom sind denen des Kupfers mit Chlor analog.

Kupfer-
chlorür.Kupfer-
jodür.

Kupferoxyd. Cuprioxyd.
 $\overset{\text{II}}{\text{Cu}}\text{O}.$

Moleculargewicht: 79,17.

Auch Kupferoxyd kommt im Mineralreiche, wengleich selten vollkommen rein, als sogenannte Kupferschwärze vor. Künstlich dargestellt ist es ein schweres sammetschwarzes, in Wasser unlösliches Pulver, welches aus der Luft begierig Wasser anzieht und erst in der stärksten Hitze schmilzt. Durch Kohle und Wasserstoffgas wird es in der Hitze ausserordentlich leicht zu Metall reducirt. Wenn man daher organische Substanzen mit Kupferoxyd glüht, so verwandelt der Sauerstoff des Kupferoxyds den Kohlenstoff der organischen Substanzen in Kohlensäure und ihren Wasserstoff in Wasser. Ist genug Kupferoxyd vorhanden, so kann auf diese Weise die organische Substanz vollkommen verbrannt, d. h. in Kohlensäure und Wasser verwandelt werden. Hierauf beruht die Anwendung des Kupferoxyds zur Analyse organischer Körper: zur sogenannten Elementaranalyse. Mit Säuren vereinigt es sich zu den Kupferoxyd- oder Cuprisalzen. In jenen Säuren, mit denen es lösliche Salze bildet, löst es sich ohne Schwierigkeit auf. Die Gläser werden durch dasselbe grün gefärbt.

Man erhält es am einfachsten durch Glühen des salpetersauren Kupfers, auch wohl durch Glühen von Kupferdrehspänen an der Luft oder im Sauerstoffgase.

Kupferoxydhydrat. Cuprihydroxyd, $\overset{\text{II}}{\text{Cu}}(\text{OH})_2$, wird durch Fällen eines löslichen Kupferoxydsalzes mit Kali in Gestalt eines blaugrünen Niederschlages erhalten, der bei mässiger Wärme getrocknet, ein blaugrünes Pulver darstellt, welches als Malerfarbe Anwendung findet. Bis über 100° erhitzt, verliert es Wasser und wird zu schwarzem Oxyd.

Auch beim Erhitzen der Flüssigkeit, in welcher der Niederschlag von Kupferoxydhydrat suspendirt ist, geht es in schwarzes Kupferoxyd über. War aber dasselbe aus einer Lösung durch Kali oder Natron gefällt worden, der man vorher etwas Ammoniak oder ein Ammoniaksalz zugesetzt hatte, so geht es beim Kochen mit Wasser nicht in schwarzes Kupferoxyd über. Das Kupferhydroxyd löst sich sehr leicht in jenen Säuren, mit welchen es lösliche Salze bildet; auch in Ammoniak löst es sich mit sehr schön blauer Farbe auf.

Kupferoxydsalze. Cuprisalze.

A. Sauerstoffsalze.

Schwefelsaures Kupferoxyd. Cuprisulfat. Kupfervitriol. Blauer Vitriol (*Cuprum sulfuricum*): $\text{CuSO}_4 + 5\text{H}_2\text{O}$
 $\overset{\text{II}}{\text{Cu}} \overset{\text{VI}}{\text{O}} \overset{\text{VI}}{\text{S}} \text{O}_2 + 5\text{H}_2\text{O}$. Dieses Salz ist von allen Kupfersalzen das wichtigste. Es stellt meist grosse, wohlgebildete, hellblaue, durchsichtige, glänzende Krystalle des triklinischen Systems dar, die fünf Molecüle Krystallwasser enthalten und an der Luft, wobei sie weiss werden, oberflächlich verwittern. Vorsichtig erhitzt, verliert es erst vier Molecüle Krystallwasser, dann bei stärkerem Erhitzen auch das letzte, und ist dann in ein weisses Pulver verwandelt, welches aber an der Luft, indem es daraus allmählich Wasser aufnimmt, wieder blau wird. Auch in wasserhaltigem Weingeiste wird es blau; es beruht hierauf eine Methode, den Alkohol auf einen etwaigen Wassergehalt zu prüfen. Beim starken Glühen wird es vollständig zersetzt, es entweicht Schwefeldioxyd und Sauerstoff und Kupferoxyd bleibt zurück. In Wasser ist es leicht und mit blauer Farbe löslich.

Geringe Mengen von schwefelsaurem Kupfer finden sich in der Natur durch Oxydation von Kupferkiesen, namentlich in alten Grubenbauten, als secundäres Erzeugniss entstanden. Wegen der vielfachen Anwendung des Salzes in der Technik, der Medicin u. s. w. aber wird es im Grossen fabrikmässig dargestellt. Die dabei in Anwendung kommenden Methoden sind verschieden. In Gruben, welche schwefelkupferhaltige Erze führen, bildet sich durch Oxydation der letzteren an der Luft schwefelsaures Kupfer, welches von dem Grubenwasser aufgelöst wird. Solches mit Kupfervitriol mehr oder weniger gesättigtes Wasser führt den Namen *Cementwasser*, und wird zum Theil verwendet, metallisches Kupfer dadurch zu gewinnen, dass man in dieses Wasser altes Eisen legt, wodurch das Kupfer als sogenanntes *Cementkupfer* ausgeschieden wird. Ein Theil des *Cementwassers* aber wird durch Abdampfen und Krystallisirenlassen auf Kupfervitriol verarbeitet.

Nach einer anderen Methode gewinnt man den Kupfervitriol durch Rösten der schwefelkupferhaltigen Erze, wobei sie zu schwefelsaurem Kupferoxyd oxydirt werden, Auslaugen der gerösteten Erze und Krystallisirenlassen. Auch durch Einwirkung von verdünnter Schwefelsäure auf Kupferblech bei Gegenwart von Luft wird er dargestellt. Da alle Schwefelkupfer haltenden Erze Schwefeleisen enthalten, so ist der fabrikmässig dargestellte und in den Handel kommende Kupfervitriol stets eisenhaltig. Der gelbe Absatz, der sich in Lösungen des käuflichen bildet, ist basisch schwefelsaures Eisenoxyd. Reines schwefelsaures

Kupfer erhält man im Kleinen durch Auflösen von chemisch reinem Kupfer in Schwefelsäure und Krystallisation.

Unter dem Namen gemischter Vitriol oder Adlervitriol kommt ein Vitriol in den Handel, der ein Gemenge von Kupfervitriol und Eisenvitriol (bis zu 80 Proc. des letzteren) ist. Auch als Nebenproduct bei anderen Processen wird Kupfervitriol häufig gewonnen, so bei dem Affinirungsprocess: einer in den Münzwerkstätten üblichen Scheidung des Silbers vom Golde.

Verwendung. Der Kupfervitriol wird in den Färbereien, dann zur Herstellung der verschiedenen Kupferfarben, zur Galvanoplastik, zur Imprägnirung von Eisenbahnschwellen u. s. w. verwendet. In der Heilkunde findet er in besonderen Fällen, namentlich bei heutiger Bräune, zuweilen als Brechmittel Anwendung. Aeusserlich wirkt er gelinde ätzend und wird sowohl in Lösungen bei Augenkrankheiten als entwässert in Form eines Streupulvers angewendet.

Schwefelsaures Kupferammoniumoxyd. Schwefelsaures Kupferoxyd-Ammoniak. Löst man neutrales schwefelsaures Kupfer in kaustischem Ammoniak auf, so erhält man eine tief lasurblau gefärbte Lösung, aus der beim Vermischen derselben mit Weingeist allmählich dunkelblaue, säulenförmige Krystalle herausfallen, deren Formel $\text{CuSO}_4 + 4\text{H}_3\text{N} + \text{H}_2\text{O}$ ist. Auf 150° erhitzt, verliert dieses Salz Wasser und 2 Mol. Ammoniak und kann dann als schwefelsaures Ammoniumoxyd betrachtet werden, in welchem 2 At. Wasserstoff des Ammoniums durch 1 At. des zweierwerthigen Kupfers ersetzt sind: $\overset{\text{n}}{\text{Cu}} \left. \vphantom{\overset{\text{n}}{\text{Cu}}} \right\} \text{N}_2\text{O}_2\text{SO}_2$.

Basisch-schwefelsaures Kupferoxyd-Ammoniak. Wenn man eine Auflösung von Kupfervitriol mit soviel Kali versetzt, dass der entstehende Niederschlag sich nicht erheblich weiter vermehrt und die Flüssigkeit noch nicht alkalisch reagirt, so erhält man basisch-schwefelsaures Kupferoxyd von verschiedener Zusammensetzung als blaugrünen Niederschlag, der getrocknet ein apfelgrünes Pulver darstellt. Dieses Salz in Ammoniak aufgelöst, giebt damit basisch-schwefelsaures Kupferoxyd-Ammoniak. Die ammoniakalische Lösung dieses Salzes hat die merkwürdige Eigenschaft, Pflanzenzellstoff, Baumwolle, Papier, Leinwand u. s. w. zu einer schleimigen, blauen Flüssigkeit zu lösen. — Dieselbe Eigenschaft besitzt übrigens auch eine Auflösung des Kupferhydroxydes in Ammoniak (Kupferoxyd-Ammoniak), und am wirksamsten in dieser Beziehung ist eine Auflösung jenes Hydroxydes, welches aus einer vorher mit Ammoniak versetzten Kupferlösung gefällt war.

Mit den schwefelsauren Salzen der Alkalimetalle giebt der Kupfervitriol hellblaue, krystallisirbare Doppelsalze, welche den entsprechenden Magnesium- und Zinkdoppelsalzen isomorph sind und wie diese 6 Mol. Krystallwasser enthalten.

Basisches
Cupri-
carbonat.

Basisch-kohlensaures Kupferoxyd. Basisches Cupricarbonat. Ein neutrales Salz des Kupferoxydes mit Kohlensäure konnte bis jetzt nicht dargestellt werden. Basisch-kohlensaures Kupferoxyd von

der Zusammensetzung $\text{CuCO}_3 + \text{Cu(OH)}_2$ oder $\begin{matrix} \text{'' OH} \\ \text{Cu} \\ \text{'' O} \\ \text{'' O} \\ \text{Cu} \\ \text{'' OOH} \end{matrix} \text{CO}$ bildet ein sehr

Malachit.

werthvolles und von vorzüglicher Schönheit am Ural und Altai vorkommendes Mineral: den Malachit, welcher im monoklinen Systeme krystallisirt, aber meist faserige und derbe Massen von schön smaragdgrüner Farbe darstellt und zu Schmuckgegenständen: Vasen, Dosen, Brochen u. s. w. vielfach verarbeitet wird; seine wichtigste Verwendung ist aber die zur Herstellung des Kupfers. Auch in Sibirien, Nordamerika, Cornwall, Chessy bei Lyon, Kammsdorf und Sangerhausen in Thüringen etc. findet er sich und ist überhaupt ein sehr verbreitetes Kupfererz.

Künstlich erhält man basisch-kohlensaures Kupfer durch Fällung erwärmter Lösungen eines löslichen Kupfersalzes mit kohlensaurem Kali oder Natron in Gestalt eines hellblaugrünen Niederschlages, der sich beim Trocknen in ein hellgrünes Pulver verwandelt, welches als Malerfarbe unter dem Namen Mineralgrün Anwendung findet. Durch Kochen mit Wasser wird es unter Verlust seines Wassergehaltes schwarzbraun.

Kupfer-
lasur.

Ein anderes basisch-kohlensaures Kupferoxyd ist der Kupfer-

lasur, $2 \text{CuCO}_3, \text{Cu(OH)}_2 = \begin{matrix} \text{'' OH} \\ \text{Cu} \\ \text{'' O} \\ \text{'' O} \\ \text{Cu} \\ \text{'' O} \\ \text{'' O} \\ \text{Cu} \\ \text{'' O} \\ \text{'' OH} \end{matrix} \text{CO}$, ein in tief lasurblauen Kry-

stallen des monoklinen Systems oder ebenso gefärbten derben Massen vorkommendes Mineral. Es findet unter dem Namen Bergblau als Malerfarbe Anwendung. Es kann künstlich dargestellt werden, indem man salpetersaures Kupfer mit Kreide und wenig Wasser in Glasröhren einschmilzt und längere Zeit sich selbst überlässt.

Cuprinitrat.

Salpetersaures Kupferoxyd. Cuprinitrat. $\text{Cu(NO}_3)_2 + 5 \text{H}_2\text{O}$,

$\begin{matrix} \text{'' ONO}_2 \\ \text{Cu} \\ \text{'' O} \\ \text{'' O} \\ \text{Cu} \\ \text{'' O} \\ \text{'' O} \\ \text{Cu} \\ \text{'' O} \\ \text{'' ONO}_2 \end{matrix} + 5 \text{H}_2\text{O}$. Es bildet blaue, säulenförmige, an der Luft sehr zerfliessliche Krystalle, welche sich in Wasser mit blauer Farbe lösen. Beim Erhitzen zersetzt es sich leicht und lässt Kupferoxyd zurück. Es besitzt stark oxydirende Eigenschaften.

Cuprinitrit.

Salpetrigsaures Kupferoxyd. Cuprinitrit. $\text{Cu(NO}_2)_2 \text{Cu} \begin{matrix} \text{'' ONO} \\ \text{'' ONO} \end{matrix}$

Das neutrale Salz ist nur in seiner wässerigen Lösung bekannt. Bei der Einwirkung von Luft und Ammoniak auf metallisches Kupfer bildet sich salpetrigsaures Kupferoxyd-Ammoniak, welches in blau-

violetten Prismen erhalten werden kann. Das Cuprinitrit ist eine leicht zersetzbare Substanz.

Phosphorsaures Kupferoxyd. Die Phosphorsäure verbindet sich mit Kupfer in mehreren Verhältnissen. Einige dieser Verbindungen kommen im Mineralreiche krystallisirt vor. So der Libethenit, Phosphorochalcit und Thrombolith (nach Plattner). Der Olivenit ist eine Verbindung von phosphorsaurem und arsensaurem Kupfer. Kupfer-phosphat.

Durch Fällung eines löslichen Kupfersalzes mit gewöhnlichem phosphorsaurem Natron erhält man neutrales phosphorsaures Kupfer, $\text{Cu}_3(\text{PO}_4)_2 + 3 \text{H}_2\text{O}$, als blaugrünes Pulver.

Arsenigsaures Kupferoxyd: Cu II AsO_3 , scheidet sich als grüner Niederschlag ab, wenn man die Lösung eines Kupferoxydsalzes mit arsenigsaurem Kali oder Natron vermischt. Es findet unter dem Namen Scheel'sches Grün in der Oelmalerei Verwendung. Cupri-arsenit

Kieselsaures Kupferoxyd bildet den Dioplas oder Kupfer-smaragd, ein sehr seltenes, in Sibirien vorkommendes, in smaragdgrünen Rhomboëdern krystallisirtes Mineral, und den Kiesel-Malachit, ein derbes Mineral. Kupfer-silicat.

B. Haloidsalze.

Kupferchlorid. Cuprichlorid: CuCl_2 . Im wasserfreien Zustande ist es eine braungelbe, schmelzbare, ätzend metallisch schmeckende Masse, welche sich beim Glühen unter Entweichen von Chlor in Kupferchlorür verwandelt. An der Luft wird es, indem es Wasser anzieht, grün und zerfließt zu einer grünen Flüssigkeit. Es ist in Wasser leicht mit grüner Farbe löslich und krystallisirt beim Verdampfen der wässerigen Lösung in langen, rechtwinkeligen, vierseitigen Säulen: $\text{CuCl}_2 + 2 \text{H}_2\text{O}$. Beim Erhitzen verlieren die Krystalle ihr Wasser und werden braun. Es löst sich auch in Weingeist und Aether. Am einfachsten erhält man es durch Auflösen von Kupferoxyd in Salzsäure oder von Kupfer in Königswasser. Cupri-chlorid.

Mit Kupferoxyd verbindet sich das Kupferchlorid in mehreren Verhältnissen zu Oxychloriden. Eine dieser Verbindungen, zusammen-

gesetzt nach der Formel $\text{Cu}_2\text{O}_2\text{HCl} + \text{H}_2\text{O} = \begin{matrix} \text{Cu} & \text{Cl} \\ \text{O} & \\ \text{Cu} & \text{OH} \end{matrix} + \text{H}_2\text{O}$, ist der

Atakamit, ein namentlich in Chili und Peru vorkommendes seltenes Kupfererz, welches rhombische Krystalle von smaragdgrüner Farbe, zuweilen von ausserordentlicher Schönheit bildet. Auch künstlich wird es dargestellt, indem man Kupferblech mit wässriger Salzsäure oder Salmiaklösung befeuchtet und der Luft aussetzt. Es bildet ein hell-

grünes Pulver, welches unter dem Namen Braunschweiger Grün als Malerfarbe in den Handel kommt.

Erkennung.

Erkennung der Kupferoxydsalze. Dieselben sind im wasserfreien Zustande meist weiss, dagegen im wasserhaltenden sehr charakteristisch blau oder grün gefärbt; diese Färbungen sind auch ihren Lösungen bis zu einem bedeutenden Grade der Verdünnung eigen. Die meisten sind in Wasser löslich, ihre Lösungen röthen Lackmus, schmecken unangenehm metallisch und sind heftig wirkende Gifte. Kali- und Natronlauge bewirken darin hellblaue, voluminöse Niederschläge von Kupferoxydhydrat, welches beim Kochen der Flüssigkeit schwarz wird. Ammoniak bewirkt in geringer Menge zugesetzt einen grünblauen Niederschlag, der sich in einem Ueberschusse zu einer vollkommen klaren, prächtig lasurblauen Flüssigkeit auflöst; Ferrocyankalium einen rothbraunen Niederschlag, der bei sehr starker Verdünnung noch als röthliche Färbung sich zu erkennen giebt. Durch Schwefelwasserstoff wird sämmtliches Kupfer auch aus sauren Lösungen als schwarzes Kupfersulfid gefällt. Metallisches Eisen oder Zink fällen aus Kupferlösungen metallisches Kupfer. Mit Borax in der äusseren Löthrohrflamme geschmolzen, geben Kupferverbindungen eine schön grüne Perle, die in der Reductionsflamme braunroth wird.

Verbindungen des Kupfers mit Schwefel.

Es sind zwei Verbindungen des Kupfers mit Schwefel bekannt:

Kupfer-
sulfür.

Kupfersulfür. Cuprosulfid: Cu_2S , findet sich in der Natur als Kupferglanz in blauschwarzen, metallglänzenden Krystallen des rhombischen Systems. Künstlich erhält man diese Verbindung durch Verbrennen von Kupfer in Schwefeldampf. Verbindungen des Kupfersulfürs mit Anderthalb-Schwefeleisen sind der Kupferkies, ein in messinggelben quadratischen Pyramiden krystallisirendes, oder auch wohl derbes, sehr häufig vorkommendes Mineral von der Zusammensetzung Cu_2S , Fe_2S_3 , ferner das Buntkupfererz, welches kupferrothe bis tombackgelbe, zuweilen bunt angelaufene Krystalle des regulären Systems bildet, deren Zusammensetzung durch die Formel $3\text{Cu}_2\text{S}$, Fe_2S_3 ausgedrückt wird.

Kupfer-
sulfid.

Kupfersulfid. Cuprisulfid: CuS , findet sich ebenfalls im Mineralreiche als Kupferindig, in indigo- bis schwarzblauen Krystallen des hexagonalen Systems. Künstlich als schwarzen Niederschlag erhält man es durch Fällen einer Kupferlösung mit Schwefelwasserstoff. Dieser Niederschlag oxydirt sich im feuchten Zustande an der Luft sehr rasch, beim Erhitzen geht er in Kupfersulfür über.

Verbindungen des Kupfers mit Phosphor.

Mit Phosphor scheint sich das Kupfer in mehreren Verhältnissen verbinden zu können. Diese Verbindungen entstehen theils durch unmittelbare Vereinigung, theils durch Behandlung von Kupferchlorid mit Phosphorwasserstoff, theils durch Reduction von phosphorsaurem Kupfer mit Wasserstoff, theils endlich durch Kochen von Phosphor mit Kupfer-^{Phosphor-}vitriollösung. Eine dieser Verbindungen ist eine spröde, metallglänzende, bleigraue Masse; eine andere, durch Kochen von reinem Phosphor mit Kupfer-^{kupfer.}vitriollösung und Behandlung des grauschwarzen Niederschlags mit einer mit Schwefelsäure angesäuerten Lösung von dichromsaurem Kali erhalten, ist nach der Formel Cu_3P_2 zusammengesetzt und erscheint als ein grauschwarzes Pulver. Mit Salzsäure gekocht, entwickelt es nicht selbstentzündliches Phosphorwasserstoffgas, mit Cyankalium gemischt und mit Wasser benetzt, liefert es selbstentzündliches Phosphorwasserstoffgas, welche Zersetzung man zu einer gefahrlosen und leicht ausführbaren Darstellung dieser Gase benutzen kann.

Kupfer und Wasserstoff.

Das Kupfer scheint sich mit Wasserstoff verbinden zu können. Als **Kupferwasserstoff**: H Cu (nach Anderen: H_2Cu_2), betrachtet man einen gelben amorphen, bald braun werdenden Niederschlag, der entsteht, wenn man eine Kupfer-^{Kupfer-}vitriollösung mit unterphosphoriger Säure gelinde (etwa bis 58°) erwärmt. Schon bei 60° zerfällt aber dieser Niederschlag in Kupfer und Wasserstoffgas; mit Salzsäure behandelt, entwickelt er Wasserstoff und bildet Kupferchlorür.

Quecksilber.

Hydrargyrum (*Mercurius vivus*). Symb. Hg. Atomgewicht = 200. Volumgewicht des Dampfes (Wasserstoff = 1) = 100. Volumgewicht des Dampfes (atm. Luft = 1) 6,976 gefunden, 6,93 berechnet. Volumgewicht des flüssigen: 13,59. Einwerthig und zweiwerthig.

Das Quecksilber macht durch seinen Aggregatzustand von allen übrigen bekannten Metallen eine Ausnahme. Es stellt nämlich bei gewöhnlicher Temperatur eine sehr bewegliche Flüssigkeit dar. Seine Farbe ist silberweiss, es besitzt einen ausgezeichneten Metallglanz und ist, wie obige Zahl zeigt, $13\frac{1}{2}$ mal schwerer wie Wasser. Reines Quecksilber fliesst über glatte Flächen in runden Tropfen: wenn es aber ^{Eigenschaft.}ten.

fremde Metalle enthält, so bildet es beim Fließen einen sogenannten Schweiß, d. h. es bildet längliche, thränenartige Tröpfchen, und lässt auf Glas und Porcellan eine graue Haut zurück. Reines Quecksilber verändert ferner beim Schütteln mit Luft seine Oberfläche nicht, unreines dagegen bedeckt sich dabei ebenfalls mit einer grauen Haut.

Das Quecksilber kann übrigens leicht alle drei Aggregatzustände annehmen; es verdunstet nämlich an der Luft schon bei gewöhnlicher Temperatur merklich, noch rascher mit Wasserdämpfen; wird es erhitzt, so fängt es bei 360° an zu sieden und verwandelt sich in ein farbloses Gas. Es lässt sich demnach destilliren. Es ist für den Arzt ganz besonders wichtig zu wissen, dass Quecksilber sich schon bei gewöhnlicher Temperatur merklich verflüchtigt. Da nun die Quecksilberdämpfe für die Gesundheit sehr nachtheilig sind, insbesondere Speichelfluss, Lockerung des Zahnfleisches und in Folge dessen der Zähne, Entzündungen der Zunge, Geschwürbildungen in der Mundhöhle, Caries u. s. w. veranlassen, so erklärt es sich, warum solche Vergiftungserscheinungen bei Individuen wie Barometermachern, Spiegelbelegern, Quecksilberminenarbeitern, die mit Quecksilber zu thun haben, auftreten. — Bei einer Temperatur von -39° gefriert das Quecksilber und stellt dann ein dehnbares, geschmeidiges, mit dem Hammer leicht platt zu schlagendes Metall dar.

Wegen der Gleichförmigkeit seiner Ausdehnung beim Erwärmen wird es bekanntlich zu Thermometern gebraucht; da es aber schon bei -39° fest wird, so können Quecksilberthermometer zur Messung sehr niederer Temperaturen keine Anwendung finden; ja schon in Polarländern sind aus dem erwähnten Grunde Quecksilberthermometer unbrauchbar. Ebensowenig eignen sich Quecksilberthermometer zur Messung von Temperaturen, die über $+350^{\circ}$ liegen, da bei einer nur wenig höheren Temperatur das Quecksilber siedet.

Wird Quecksilber stark und anhaltend mit Wasser geschüttelt, oder wird es innig mit Fett verrieben, so wird es in ein feines graues Pulver verwandelt. In solcher Vertheilung befindet es sich in der sogenannten grauen Quecksilbersalbe (*Unguentum Hydrargyri cinereum*), welche durch inniges Verreiben von 1 Thl. Quecksilber mit 2 Thln. Schweinefett und Talg hergestellt wird.

Wie oben angegeben, ist das Volumgewicht des Quecksilberdampfes (Luft = 1) = 6,93 oder (Wasserstoff = 1) = 100. Multiplicirt man erstere Zahl mit 28,87 (s. S. 432) oder letztere mit 2, so erhält man als Product = 200. Diese Zahl entspricht aber gerade dem Atomgewicht des Quecksilbers, und kann also nicht als das Moleculargewicht desselben angesehen werden, welches, nach Analogie der übrigen Elemente, $Hg_2 = 400$ sein müsste. Daraus folgt, dass der Quecksilberdampf Beziehungen aufweist, welche durch unsere gegenwärtige Theorie der Molecüle nicht deutbar sind. Einen ähnlichen Fall haben wir beim Cadmium (s. S. 578) kennen gelernt.

Reines Quecksilber hält sich an der Luft unverändert; wird es aber in Berührung damit längere Zeit erhitzt, so bedeckt es sich mit rothen Krystallen von Quecksilberoxyd. Von Salpetersäure wird es schon in der Kälte, indem es sich oxydirt, gelöst, ebenso von heisser Schwefelsäure unter Entwicklung von schwefliger Säure; von Chlorwasserstoffsäure aber und von verdünnter Schwefelsäure wird es nicht angegriffen.

Die Verbindungen des Quecksilbers sind in der Hitze alle flüchtig, theilweise mit, theilweise ohne Zersetzung; beim Erhitzen mit kohlensaurem Natron geben sie metallisches Quecksilber.

Vorkommen. Gediegen kommt das Quecksilber in der Natur nur spärlich vor, gewöhnlich in Tropfen und eingesprengt, auch in Drusenträumen anderer Quecksilbererze, im Thonschiefer und Kohlendstein etc. Von den Quecksilbererzen ist das gewöhnlichste der Zinnober (Schwefelquecksilber). Die bekanntesten Quecksilberbergwerke sind die bei Idria in Krain und bei Almaden in Spanien. In neuerer Zeit sind auch in Californien reiche Quecksilberminen entdeckt worden.

Vorkommen.

Gewinnung. Das zur Ausbringung des Quecksilbers im Quecksilberhüttenbetriebe hauptsächlich angewendete Quecksilbererz ist der Zinnober. Dieser, eine Schwefelverbindung des Quecksilbers, wird in Flammöfen erhitzt, die mit einer Reihe von Verdichtungskammern in Verbindung sind. Der Schwefel des Zinnobers verbrennt dabei zu schwefliger Säure, das frei werdende Quecksilber verflüchtigt sich ebenfalls und wird in den Verdichtungskammern condensirt. Auch durch Destillation von Zinnober mit Kalk oder Eisen in eisernen Retorten wird es gewonnen. Das auf die eine oder die andere Weise gewonnene Quecksilber ist aber nicht rein, sondern enthält geringe Mengen fremder Metalle, namentlich Blei, Zinn und Wismuth. Vollkommen reines Quecksilber erhält man durch Destillation von chemisch reinem Schwefelquecksilber mit Eisenfeilspänen. Das käufliche reinigt man, indem man es durch Leder presst und hierauf destillirt oder indem man es mit verdünnter Salpetersäure in mässiger Wärme behandelt, wobei sich die fremden Metalle oxydiren und auflösen, aber freilich auch ein Theil des Quecksilbers selbst, der sonach verloren geht. Der grösste Theil aber bleibt ungelöst und wird durch Waschen mit Wasser von der anhängenden Salpetersäure befreit.

Gewinnung.

Geschichtliches. Das Quecksilber ist seit den ältesten Zeiten bekannt; der Zinnober wurde schon von den Alten als Farbe angewendet. Von den übrigen Verbindungen des Quecksilbers sind Sublimat und Calomel die am längsten gekannt.

Verbindungen des Quecksilbers mit Sauerstoff.

Es sind zwei Oxyde des Quecksilbers bekannt, nämlich ein Oxydul und ein Oxyd. Beide verlieren schon durch blosses Erhitzen ihren Sauerstoff vollständig.

Quecksilberoxydul. Mercurioxyd.



Moleculargewicht = 416.

Das Quecksilberoxydul ist ein schwarzes, geschmack- und geruchloses Pulver, welches am Lichte sich rasch verändert, indem es in metallisches Quecksilber und Quecksilberoxyd zerfällt: $\text{Hg}_2\text{O} = \text{Hg} + \text{HgO}$. Auch durch gelindes Erwärmen oder durch Reiben in einem Mörser erfolgt diese Zerlegung. Man erhält es durch Fällung eines Quecksilberoxydulsalzes mit kaustischem Kali, Auswaschen und Trocknen des erhaltenen Niederschlages, bei möglichst abgehaltenem Lichte.

A. Sauerstoffsalze des Quecksilberoxyduls.

Salpetersaures Quecksilberoxydul. Mercuronitrat: HgNO_3
 + H_2O . $\overset{1}{\text{Hg}}\overset{\text{v}}{\text{O}}\overset{\text{v}}{\text{N}}\text{O}_2 + \text{H}_2\text{O}$. Es bildet grosse, wasserhelle, durchsichtige rhombische Tafeln, die in Wasser löslich sind. Wird die Lösung mit mehr Wasser vermischt, so tritt eine Zersetzung ein und ein gelbes, basisches Salz, dessen Zusammensetzung sehr wechselt, scheidet sich ab.

Man erhält das salpetersaure Quecksilberoxydul, wenn man Quecksilber mit verdünnter Salpetersäure in der Kälte behandelt.

Aus der Auflösung des neutralen salpetersauren Quecksilberoxyduls fällt Ammoniak einen schwarzen Niederschlag, der in der Medicin und Pharmacie unter dem Namen *Mercurius solubilis Hahnemanni* bekannt ist. Er besteht im Wesentlichen aus Quecksilberoxydul, scheint aber auch noch eine Verbindung von basischem Salz mit Ammoniak zu enthalten, wenigstens sind darin noch Ammoniak und Salpetersäure nachweisbar. — Es gehört zu den mildereren Quecksilberpräparaten und verdankte seine Einführung in den Arzneischatz der Behauptung seines Entdeckers, dass dasselbe keinen Speichelfluss erzeuge, was sich jedoch nicht bestätigte. Gegenwärtig wird es wohl kaum mehr angewendet.

B. Haloidsalze, welche dem Quecksilberoxydul entsprechen.

Quecksilberchlorür. Mercurchlorid: $\overset{1}{\text{Hg}}\overset{1}{\text{Cl}}$. (*Calomel. Hydrargyrum muriaticum mite. Mercurius dulcis*). Dieses als Arzneimittel wichtigste aller Quecksilberverbindungen findet sich auch als sehr seltenes Mineral in der Natur und wird dann als Quecksilberhornerz bezeichnet. Zum Zwecke seiner therapeutischen Verwendung wird es jedoch stets künstlich durch Sublimation dargestellt und bildet dann eine schwere, glänzendweisse, faserig-krySTALLINISCHE, durchscheinende

Masse oder Krystalle des quadratischen Systems. Das Quecksilberchlorür ist in der Hitze ohne Zersetzung flüchtig und kann daher sublimirt werden. Das Volumgewicht seines Dampfes ist (Wasserstoff = 1) = 117,75 oder (Luft = 1) = 8,21. Diese beiden Zahlen führen zu dem Moleculargewicht = 235,5 und dieses zu der Formel HgCl . Trotzdem wird von den meisten, insbesondere den Structurchemikern das Molecül verdoppelt und demnach die Zusammensetzung durch Hg_2Cl_2 ausgedrückt. Um sich diese Auffassung zu erklären, muss man sich an das Grunddogma der Structurchemiker erinnern, nämlich dass jedem Elemente nur eine, absolut constante Werthigkeit zukomme (s. S. 346). Diese Werthigkeit soll nun beim Quecksilber = 2 sein. Damit ist freilich eine Verbindung von der Formel: HgCl unverträglich. Um nun das Dogma von der Zweiwerthigkeit des Quecksilbers zu retten und so die Grundfiction von der constanten Valenz unangetastet zu erhalten, hat man dem Quecksilberchlorür die Formel: Hg_2Cl_2 beigelegt und ferner zu der sehr gefügigen und bequemen Aushülfs-hypothese gegriffen, dass das Quecksilber seine Affinitäten darin zur Hälfte selbst befriedigt habe, welche Vorstellung in der Structurformel:

$\begin{array}{c} \text{Hg} \\ | \\ \text{Hg} \end{array} - \text{Cl}$ einen entsprechenden Ausdruck fand. Aus denselben Gründen

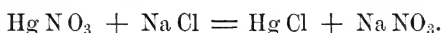
drückt der Structurchemiker auch die Formel des Kupferchlorürs durch Cu_2Cl_2 aus (s. S. 702).

Durch den Einfluss des Lichtes wird die weisse Farbe des Quecksilberchlorürs in eine gelbbraune bis schwarzbraune umgewandelt, in Wasser ist es so gut wie unlöslich und deshalb auch geschmacklos. Durch reducirende Agentien wird es im Allgemeinen leicht zu Metall reducirt. Beim Kochen mit Chlorwasserstoffsäure zerfällt es in Quecksilberchlorid und metallisches Quecksilber. Auch Chlorkalium, Chlor-natrium und Chlorammonium wirken in wässriger Lösung auf Quecksilberchlorür derart ein, dass Quecksilberchlorid entsteht, welches sich mit den angewendeten Chlormetallen zu löslichen Doppelchloriden vereinigt, ein Umstand, der in ärztlicher Beziehung von grosser Wichtigkeit ist, da das Quecksilberchlorid und seine Verbindungen sehr heftige Gifte sind, weshalb neben Calomel niemals eines der genannten Chlormetalle und namentlich nicht Salmiak verordnet werden soll. Zwar ist die Einwirkung der Chlormetalle der Alkalien auf Calomel bei gewöhnlicher Temperatur eine höchst geringfügige, aber innerhalb des Organismus sind Bedingungen gegeben, welche die Umsetzung des Quecksilberchlorürs in Chlorid beschleunigen.

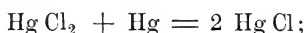
Quecksilberchlorür kann auf verschiedene Weise bereitet werden. In der Pharmacie unterscheidet man die Darstellung desselben auf nassem und auf trockenem Wege. a) Auf nassem Wege erhält man es durch Fällung einer Auflösung von salpetersaurem Quecksilberoxydul mit Kochsalzlösung und gutes Auswaschen des erhaltenen Nieder-

Darstellung.

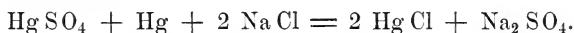
schlages, der getrocknet ein schweres, sehr feines gelblichweisses Pulver darstellt. Der Vorgang bei dieser Darstellung wird durch nachstehende Formelgleichung ausgedrückt:



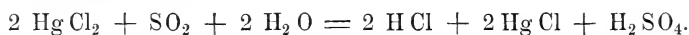
Das auf diesem Wege dargestellte Präparat übt erfahrungsgemäss eine viel heftigere arzneiliche Wirkung aus, wie das auf trockenem Wege bereitete, wovon der Grund in seiner feinen Vertheilung und der dadurch bedingten rascheren und leichteren Umwandlung in Quecksilberchlorid zu suchen sein dürfte. — b) Die gewöhnlichste Bereitungsweise ist jedoch die auf trockenem Wege; sie besteht darin, dass man ein inniges Gemisch von Quecksilberchlorid und metallischem Quecksilber der Sublimation unterwirft. Das erhaltene Sublimat wird fein zerrieben und mit Wasser sorgfältig ausgewaschen, um sämtliches etwa noch beigemengte Quecksilberchlorid zu entfernen. Das auf diese Weise bereitete Calomel besitzt mildere Wirkungen wie das vorige. Auch durch Sublimation eines Gemenges von schwefelsaurem Quecksilberoxyd und Quecksilber mit Kochsalz wird Calomel fabrikmässig dargestellt. Bei der vorigen Sublimationsmethode ist der Vorgang:



und bei der letzteren:



Auch auf nassem Wege kann man Calomel noch nach einer anderen Methode und zwar krystallisirt darstellen, indem man durch eine Auflösung von Quecksilberchlorid, die auf $+ 50^\circ$ bis 60° erwärmt ist, schweflige Säure leitet:



Anwendung.

Das Quecksilberchlorür ist, wie alle Quecksilberpräparate und das metallische Quecksilber selbst, ein spezifisches Mittel gegen syphilitische Erkrankungen. Ausserdem wirkt es antipyretisch und in grösseren Gaben purgirend und wird deshalb bei Entzündungskrankheiten aller Art angewendet; auch bei beginnendem Typhus hat es sich nützlich erwiesen. Ein länger fortgesetzter Gebrauch verursacht Speichelfluss.

Quecksilberjodür.

Quecksilberjodür. Mercurojodid: $\text{Hg}^{\text{I}}\text{J}$ (*Hydrargyrum jodatum flavum*). Es ist ein schweres, grünlichgelbes Pulver, dass sich beim Erhitzen in Quecksilberjodid und metallisches Quecksilber zersetzt, in Wasser und Weingeist so gut wie unlöslich ist und durch die Einwirkung des Lichtes geschwärzt wird. Es wird gewöhnlich durch Zusammenreiben von Quecksilber und Jod erhalten. Um die entstehende Reaction zu mässigen, muss das Gemenge während des Reibens durch Zusatz von Weingeist feucht erhalten werden. Auch durch Fällung eines Quecksilberoxydulsalzes mittelst Jodkalium kann man es darstellen. — Es werden ihm hervorragende antisiphilitische Wirkungen beigelegt.

Quecksilberoxyd. Mercurioxyd.



Moleculargewicht = 216.

Das Quecksilberoxyd stellt entweder ein schön hochrothes, schweres, ^{Eigenschaft.} krystallinisches, bröckliches Pulver oder grössere Stücke dar, die beim ^{ten.} Zerreiben sich in ein rothgelbes Pulver verwandeln, oder es ist, durch Fällung aus einem Quecksilberoxydsalze dargestellt, ein gelbes Pulver. Beim Erhitzen wird es dunkelroth und zerfällt beim Glühen geradeauf in Quecksilber und Sauerstoff. Hierauf gründet sich seine Anwendung zur Darstellung reinen Sauerstoffgases (s. S. 35). Auch durch das Sonnenlicht wird es theilweise zersetzt und wird dadurch schwarz gefärbt. Viele reducirende Agentien entziehen dem Quecksilberoxyd seinen Sauerstoff ganz oder zum Theil, zuweilen unter Explosion. In Wasser ist es etwas löslich und wirkt in Folge seiner ätzenden Eigenschaften als heftiges Gift. In der Medicin findet es unter den Namen *Hydrargyrum oxydatum rubrum*, *Mercurius praecipitatus ruber* Anwendung, jedoch jetzt nur noch zu äusserlichem Gebrauche, meist in Form einer Salbe (*Unguentum Hydrargyri rubrum*). Es reagirt alkalisch und ist eine ziemlich starke Salzbasis.

Man erhält es durch längeres Erhitzen des Quecksilbers an der ^{Darstellung.} Luft, wobei sich die Oberfläche desselben allmählich mit rothem krystallinischem Quecksilberoxyd bedeckt. Jedoch findet die Oxydation nur sehr langsam statt und können auf diese Weise keine grösseren Mengen dargestellt werden. Die gewöhnliche Darstellungsweise ist die, dass man ein inniges Gemenge von salpetersaurem Quecksilberoxyd und metallischem Quecksilber so lange erhitzt, bis keine rothen Dämpfe mehr auftreten und die Masse anfängt, Sauerstoff zu entwickeln. Auch durch Fällung einer Auflösung eines Quecksilberoxydsalzes mittelst Kali- oder Natronlauge kann es erhalten werden.

A. Sauerstoffsalze des Quecksilberoxyds.

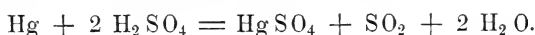
Schwefelsaures Quecksilberoxyd. Mercurisulfat. $\overset{\text{II}}{\text{Hg}}\text{SO}_4$, ^{Mercurisulfat.}
 $\overset{\text{II}}{\text{Hg}}\overset{\text{O}}{\text{O}}\overset{\text{VI}}{\text{SO}_2}$. Es ist eine schwere, weisse, krystallinische Masse, welche beim Erhitzen sich gelb und roth färbt und beim Glühen in Schwefeldioxyd, Quecksilber und schwefelsaures Quecksilberoxydul zerfällt. Mit Wasser zersetzt es sich in ein basisches und saures Salz, welches ersteres sich als gelbes Pulver abscheidet. Ein basisches Salz der Art ist das in der Pharmacie unter dem Namen *Turpethum minerale* bekannte Präparat, welches früher als Heilmittel angewandt wurde. Es

wird durch Behandlung des neutralen schwefelsauren Quecksilberoxyds mit viel Wasser als ein lebhaft citronengelbes, in Wasser unlösliches Pulver erhalten. Dieselbe Verbindung erhält man durch Fällung einer Auflösung von salpetersaurem Quecksilberoxyd mit schwefelsaurem Natron in der Hitze. Seine empirische Formel ist Hg_3SO_6 , weshalb es als eine Verbindung des neutralen Salzes mit Quecksilberoxyd betrachtet werden muss: $\text{HgSO}_4, 2 \text{HgO}$.

Wird das schwefelsaure Quecksilberoxyd mit Chlornatrium erhitzt, so bildet sich schwefelsaures Natron und sublimirendes Quecksilberchlorid. Dieselbe Zersetzung findet bei Einwirkung der Lösungen dieser Verbindungen auf einander statt:



Man verwendet dieses Salz daher zur Darstellung des Quecksilberchlorids im Grossen, und da letzteres wiederum zur Darstellung des Chlorürs dient, so ist das schwefelsaure Quecksilberoxyd der Ausgangspunkt zur Darstellung der zwei wichtigsten Quecksilberverbindungen. Man erhält es durch Auflösen von Quecksilber in heisser concentrirter Schwefelsäure, wobei ein Theil der angewendeten Schwefelsäure zu schwefliger Säure reducirt wird (vergl. S. 176):



Mercuri-
nitrat.

Salpetersaures Quecksilberoxyd. Mercurinitrat: $\text{Hg}(\text{NO}_3)_2$, $\overset{\text{II}}{\text{Hg}} \text{ONO}_2$. Dieses Salz wird durch Auflösen von Quecksilber in überschüssiger concentrirter Salpetersäure und Abkühlen der concentrirten Lösung auf -15° in grossen, farblosen, rhombischen Krystallen mit 4 Mol. Krystallwasser erhalten.

Das neutrale Salz geht aber sehr leicht in verschiedene basische Salze über. Beim Verdünnen der Lösung mit Wasser scheidet sich ein gelbes basisches Salz: $\text{Hg}(\text{NO}_3)_2, 2 \text{HgO}$, aus; wird dieses anhaltend mit Wasser gekocht, so bleibt schliesslich Quecksilberoxyd zurück. Ein anderes basisches Salz erhält man durch starkes Eindampfen der Lösung des Quecksilbers in heisser Salpetersäure in wasserhellen Krystallen: $\text{Hg}(\text{NO}_3)_2, \text{HgO} + 2 \text{H}_2\text{O}$.

B. Haloidsalze, welche dem Quecksilber entsprechen.

Quecksilber-
chlorid.

Quecksilberchlorid. Mercurichlorid: $\overset{\text{II}}{\text{Hg}}\text{Cl}_2$. Aetzsublimat (*Hydrargyrum bichloratum*. *Hydrargyrum muriaticum perchloratum*. *Mercurius sublimatus corrosivus*). Aus der wässrigen Lösung krystallisirend, bildet das Quecksilberchlorid lange, weisse, glänzende Prismen, während das durch Sublimation erhaltene eine weisse, durchscheinende, schwere Masse von grobkörnigem Bruche darstellt. Es schmilzt in der Hitze und verflüchtigt sich schon bei etwa 300° unzersetzt; es kann daher sublimirt werden. Das Volumgewicht seines Dampfes ist (Wasserstoff = 1) = 135,5,

welches der obigen Formel entspricht. In Wasser, Weingeist und Aether ist das Quecksilberchlorid löslich; die wässerige Lösung röthet Lackmus und schmeckt scharf, ätzend und metallisch. Innerlich wirkt es als sehr heftiges Gift, äusserlich schwach ätzend. Seine wässerige Lösung verhält sich im Allgemeinen wie die eines Oxydsalzes. Viele Metalle und andere reducirende Agentien entziehen dem Quecksilberchlorid Chlor und verwandeln es in Chlorür oder in metallisches Quecksilber.

Mit Quecksilberoxyd, Schwefelquecksilber, Phosphorquecksilber, Jodquecksilber und namentlich anderen Chlormetallen geht das Quecksilberchlorid chemische Verbindungen in verschiedenen stöchiometrischen Verhältnissen ein, so namentlich mit Chlornatrium, Chlorkalium und Chlorammonium.

Es wird im Grossen durch Sublimation eines innigen Gemenges von schwefelsaurem Quecksilberoxyd und Chlornatrium dargestellt. Auch durch Auflösen des Quecksilberoxyds in Chlorwasserstoffsäure, sowie durch Auflösen von Quecksilber in Königswasser kann es erhalten werden.

Der Sublimat ist ein innerlich und äusserlich angewendetes Arzneimittel und gilt gegenwärtig als das zuverlässigste Quecksilberpräparat zur Bekämpfung der Syphilis. Ausserdem wird er gebraucht, um anatomische Präparate, ausgestopfte Thiere u. dergl. in naturwissenschaftlichen Sammlungen vor der Fäulniss zu schützen, was dadurch geschieht, dass man diese Gegenstände mit Sublimatlösung befeuchtet oder solche einspritzt. Eine weitere Anwendung hat er ferner zum Conserviren des Bauholzes, namentlich der Eisenbahnschwellen, gefunden, indem man derartiges Holz mit Sublimatlösung tränkt, ein Verfahren, welches unter dem Namen „Kyanisiren“ bekannt ist und seinem Zwecke vollkommen entspricht, aber in seiner Anwendung im Grossen am Kostenpunkte Schwierigkeiten findet. In allen diesen Fällen wirkt der Sublimat in Folge seiner fäulniss- und gährungswidrigen Eigenschaften, welche darauf zurückzuführen sind, dass er mit den Eiweisskörpern eigenthümliche Verbindungen eingeht, die nicht mehr zu Fermenten umgeformt werden können. Haben sich bereits Fermente gebildet, so werden diese in ihrer Entwicklung gehemmt und so unschädlich gemacht.

Versetzt man eine Auflösung von Quecksilberchlorid mit kaustischem Ammoniak, so erhält man einen weissen Niederschlag, dessen Zusammensetzung durch die empirische Formel HgH_2NCl ausgedrückt wird. Er kann als Diammoniumchlorid aufgefasst werden, in welchem die Hälfte der acht Wasserstoffatome durch eine äquivalente Anzahl Quecksilberatome ersetzt

ist: $\left. \begin{array}{l} \text{Hg}_2 \\ \text{H}_4 \end{array} \right\} \text{N}_2\text{Cl}_2$ (Kolbe). Beim Erhitzen zerfällt er ohne zu schmelzen in Calomel, Stickstoffgas und Ammoniakgas. Er ist ein officinelles Präparat und führt die Namen: *Hydrargyrum praecipitatum album*, *Hydrargyrum amidato-bichloratum*. Er wird nur äusserlich in Salbenform (*Unguentum Hydrargyri album*) gegen ekzematöse Hautausschläge, Augenkrankheiten und Parasiten der Haut angewendet.

*Mercurius
praecipita-
tus albus.*

Das unter dem Namen *Mercurius praecipitatus albus* oder weisser Quecksilberpräcipitat bekannte Präparat, welches erhalten wird durch Fällung eines Gemisches von Sublimat- und Salmiaklösung durch kohlenensaures Natron, ist von den neueren Pharmakopöen nicht mehr aufgenommen worden und verstehen diese unter weissem Präcipitat die aus Sublimatlösung durch Ammoniak gefällte Verbindung. Es schmilzt beim Erhitzen zu einer gelblichen Flüssigkeit und wird daher auch als schmelzbarer weisser Präcipitat bezeichnet.

Queck-
silberjodid.

Quecksilberjodid. Mercurijodid: HgJ_2 . Diese Verbindung bietet eines der interessantesten Beispiele der Allotropie und Dimorphie dar.

In der einen Modification bildet es ein prächtig scharlachrothes Pulver oder so gefärbte wohlausgebildete Krystalle des quadratischen Systems. Wird diese Modification erhitzt, so schmilzt sie zu einem gelben Liquidum und sublimirt endlich in gelben Krystallen des rhombischen Systems, die aber bei der geringsten Erschütterung oder Berührung mit einer Nadel, Federfahne oder dergl. unter Bewegung gleichsam ruckweise roth werden und in die quadratischen Krystalle der rothen Modification übergehen. Das Quecksilberjodid ist in Wasser wenig, in kochendem starkem Weingeist leicht löslich. Auch in Quecksilberchlorid und Jodkaliumlösungen ist es in reichlicher Menge löslich, indem es mit diesen Verbindungen lösliche Doppelsalze bildet.

Beim Erkalten einer heiss bereiteten Auflösung in Jodkalium scheidet sich ein Theil desselben in schönen rothen quadratischen Octaëdern ab. Es wird am Lichte zersetzt. Man erhält es durch Fällung einer Auflösung von Quecksilberchlorid mit Jodkalium oder durch Zusammenreiben von Jod mit Quecksilber im richtigen stöchiometrischen Verhältnisse (100 Thle. Quecksilber auf 127 Thle. Jod). Nach einer Angabe soll das Quecksilberjodid in Mexiko als Mineral vorkommen.

Es besitzt ätzende Eigenschaften und findet als *Hydrargyrum bijodatum* arzneiliche Verwendung; ausserdem dient es als Farbe.

Die Verbindungen des Quecksilbers mit Brom sind denen mit Chlor sehr ähnlich und proportional, nämlich Quecksilberbromür, HgBr , und Quecksilberbromid, HgBr_2 . Auch ein Quecksilberfluorür, HgF , ist dargestellt, während die Existenz eines Fluorids nicht sicher gestellt ist.

Erkennung
a) der Quek-
silberoxy-
dulsalze.

Erkennung a) der Quecksilberoxydulsalze; dieselben sind grösstentheils farblos, krystallisirbar, haben ein hohes Volumgewicht, sind zum Theil in Wasser als neutrale Salze löslich und besitzen in Lösung die Fähigkeit, Lackmus zu röthen. Mit viel Wasser zerfallen einige in sich abscheidende gelbe basische Salze und in gelöst bleibende saure. Alle schmecken sehr unangenehm metallisch und sind starke Gifte. Aus ihren Auflösungen wird durch sehr viele reducirende Agentien, wie schweflige, phosphorige Säure, Kupfer und andere regulinische Metalle, durch Phosphor, Zinnchlorür, Eisenvitriol und gewisse organische Verbindungen metallisches Quecksilber gefällt.

Kali und Ammoniak fällen daraus Quecksilberoxydul, Salzsäure und lösliche Chlormetalle Quecksilberchlorür, Jodkalium Quecksilberjodür, Schwefelwasserstoff schwarzes Quecksilbersulfür.

b) der **Quecksilberoxydsalze**; sie sind farblos, wenn die Säure ungefärbt ist, mit Ausnahme einiger basischer Salze, die eine gelbe Farbe zeigen. Die neutralen Salze sind grösstentheils in Wasser löslich, reagiren in ihren Lösungen sauer und sind noch heftigere Gifte wie die Oxydulsalze. Einige davon werden gleichfalls durch viel Wasser in saure und basische Salze zersetzt, von denen erstere gelöst bleiben und die letzteren sich abscheiden. Beim Glühen verflüchtigen sie sich unter Zersetzung. Ihre wässerigen Lösungen werden grösstentheils durch dieselben Stoffe metallisch gefällt, wie die der Oxydulsalze; zuweilen geht der Reduction zu Metall jene zu Oxydul voraus. Die in Wasser nicht löslichen lösen sich fast alle in Salzsäure oder Salpetersäure. Kali- oder Natronlauge erzeugen im Ueberschusse zugesetzt einen gelben Niederschlag, Schwefelwasserstoff bewirkt in sehr geringer Menge zuerst eine weisse Fällung, in etwas grösserer eine gelbe, orange bis braunrothe, im Ueberschusse wird rein schwarzes Quecksilbersulfid niedergeschlagen. — Alle Quecksilberverbindungen werden, wenn man sie mit Aetzkalk oder entwässertem Natriumcarbonat in einem Röhrchen erhitzt, zersetzt, indem metallisches Quecksilber frei wird, welches sich in den kälteren Theilen des Röhrchens in Form spiegelnder Tröpfchen absetzt.

b) der
Quecksilberoxyd-
salze.

Verbindungen des Quecksilbers mit Schwefel und Selen.

Es sind zwei Verbindungen des Quecksilbers mit Schwefel bekannt, welche den Oxyden proportional zusammengesetzt sind, nämlich:

Quecksilbersulfür. Mercurosulfid: Hg_2S ; es wird durch Fällung einer Auflösung eines Quecksilberoxydulsalzes mit Schwefelwasserstoffgas oder durch Behandlung von Quecksilberchlorür mit Schwefelammonium oder Schwefelkalium als schwarzes Pulver erhalten, welches sich beim Erhitzen in Quecksilber und Quecksilbersulfid zersetzt. Von einigen Chemikern wird die Existenz eines Quecksilbersulfürs in Abrede gestellt und das, was hier als solches beschrieben wurde, für ein Gemisch von Quecksilbersulfid und Quecksilber erklärt.

Quecksilber-
sulfür.

Quecksilbersulfid. Mercurisulfid: HgS , kann in einer schwarzen und in einer rothen Modification erhalten werden.

Quecksilber-
sulfid.

In der schwarzen Modification ist es amorph und wird dargestellt, indem man Schwefel mit Quecksilber zusammenreibt, oder indem man eine Quecksilberoxydlösung durch überschüssiges Schwefelwasserstoffgas fällt. Das auferstere Art erhaltene Präparat wurde früher unter dem Namen *Aethiops mineralis s. mercurialis* als Arzneimittel angewendet. Fügt man beim Reiben noch graues Schwefelantimon bei, so erhielt man den

Aethiops antimonialis. Beide Präparate werden jetzt kaum mehr angewendet, obwohl man ihnen seiner Zeit, namentlich dem letzteren, grosse Wirksamkeit nachrühmte.

In der rothen oder krystallinischen Modification heisst das Schwefelquecksilber *Zinnober*. Der Zinnober ist das wichtigste und am häufigsten vorkommende Quecksilbererz. Er bildet derbe, körnige, schwere Massen von dunkelrother Farbe, oder mehr oder weniger ausgebildete Krystalle des hexagonalen Systems. Künstlich dargestellt, bildet er faserig krystallinische dunkelrothe Massen, die zerrieben ein prächtig rothes Pulver geben.

Bei Luftzutritt erhitzt, verbrennt das Quecksilbersulfid mit blauer Flamme, indem Schwefeldioxyd entweicht und das frei werdende Quecksilber sich verflüchtigt. Hierauf beruht die Gewinnung des Quecksilbers aus dem natürlich vorkommenden Zinnober (s. S. 711). Durch Wasserstoff, Kohle und viele Metalle, wie Eisen, wird es in der Hitze zersetzt, von Säuren wird es nicht angegriffen, von Königswasser dagegen leicht aufgelöst.

Man kann den Zinnober auf mehrfache Weise künstlich darstellen, so durch Sublimation der schwarzen Modification, durch Sublimation eines Gemenges von 1 Thl. Schwefel und 6 Thln. Quecksilber, auf nassem Wege durch Digestion der schwarzen Modification mit Fünffach-Schwefelkalium, oder endlich durch Behandlung eines Gemenges von Schwefel und Quecksilber mit Kalilauge in gelinder Wärme.

Der Zinnober ist eine sehr geschätzte Malerfarbe und wurde früher auch als Arzneimittel angewendet. Der zu diesem Zwecke gebrauchte, künstlich bereitete führt in der Pharmacie die Bezeichnung *Cinnabaris factitia*.

Quecksilbersulfid geht mit Quecksilberchlorid, mit Quecksilberoxydsalzen und mit Selenquecksilber Verbindungen ein. Die Verbindungen des Quecksilbersulfids mit Quecksilberchlorid und Quecksilberoxydsalzen erhält man, wenn man die Auflösungen derselben mit wenig Schwefelwasserstoffgas zusammenbringt; man erhält dann einen weissen Niederschlag, der bei Anwendung von salpetersaurem Quecksilberoxyd nach der Formel: $\text{Hg}(\text{NO}_3)_2, 2 \text{HgS}$, bei Anwendung von Quecksilberchlorid nach der Formel: $\text{HgCl}_2, 2 \text{HgS}$ zusammengesetzt ist. Setzt man mehr Schwefelwasserstoff zu, so wird der anfänglich weisse Niederschlag gelb, dann braun und endlich schwarz, indem die obigen Verbindungen allmählich vollständig in Quecksilbersulfid übergehen. Dieses Verhalten ist für die Quecksilberoxydsalze charakteristisch und dient namentlich zur Unterscheidung von den Oxydulsalzen, in deren Auflösungen sogleich ein schwarzer Niederschlag entsteht (s. S. 118 und 119).

Eine Verbindung des Quecksilbersulfids mit Selenquecksilber kommt in der Natur als ein sehr seltenes Quecksilbererz: das Selenschwefelquecksilber oder Onofrit vor, dessen Formel: $4 \text{HgS}, \text{HgSe}$ zu sein scheint und eine grauschwarze, metallglänzende, derbe Masse darstellt. Er findet sich bei San Onofre in Mexico. Ausserdem kommt auch Selen-

quecksilber für sich als Tiemannit, HgSe , bei Clausthal und Tilkerode vor.

Verbindung des Quecksilbers mit Stickstoff.

Quecksilbernitrid: Hg_3N_2 , ist ein roth- bis schwarzbraunes Pulver, welches beim Erhitzen, auch durch Reiben oder einen heftigen Stoss mit grosser Gewalt explodirt. Man erhält es durch vorsichtiges Erwärmen von Quecksilberoxyd in Ammoniakgas bis auf höchstens 130° .

Legirungen des Quecksilbers. Amalgame.

Das Quecksilber bildet sehr leicht mit den meisten Metallen Legirungen, welche man als Amalgame bezeichnet. Die Eigenschaften und namentlich der Aggregatzustand dieser Amalgame sind abhängig von ihrem Gehalte an Quecksilber. Waltet das Quecksilber vor, so sind sie flüssig oder breiartig, bei vorwiegendem Gehalte an anderen Metallen aber sind sie starr. In überschüssigem Quecksilber sind sie alle löslich. Meist werden die Amalgame auf directem Wege durch blosses Zusammenbringen der Metalle dargestellt.

Natriumamalgam, durch Zusammenreiben von 30 Thln. Quecksilber mit 1 Thl. Natrium erhalten, ist ein silberweisses, starres Amalgam, welches zur Erzeugung des Ammoniumamalgams (s. S. 524), dann aber in der organischen Chemie zur Hervorrufung gewisser Zersetzungen, z. B. um Brom aus organischen Verbindungen zu verdrängen und Wasserstoff (bei Gegenwart von Wasser) dafür einzuführen, mehrfach angewendet wird.

Natrium-
amalgam.

Das **Kupferamalgam**, welches von Zahnärzten zum Plombiren der Zähne angewendet wird, ist eine plastische Masse, ebenso das zu gleichem Zwecke verwendete **Cadmiumamalgam**; beide werden nach einiger Zeit sehr hart.

Kupfer- und
Cadmium-
amalgam.

Die **Spiegelfolie**, d. h. die Masse, die man zum Belegen unserer Spiegel anwendet, ist ein **Zinnamalgam**. Ein **Silberamalgam** kommt im Mineralreiche als ein seltenes Silbererz vor.

S i l b e r .

Symb. Ag. Atomgewicht = 108. Volumgewicht = 10,57. Einwerthig.

Das Silber ist in compactem Zustande bekanntlich ein schön weisses Metall von ausgezeichnetem Metallglanze, grosser Politurfähigkeit und schönem Klange. Chemisch rein ist es sehr weich, zwar härter wie Gold, aber weicher wie Kupfer und gehört zu den geschmeidigsten Me-

Eigenschaf-
ten.

tallen; es lässt sich zu sehr dünnen Blättchen auswalzen (Blattsilber) und zu sehr feinen Drähten ausziehen. 0,06 g Silber geben einen 125 m langen Draht; zugleich besitzt es eine grosse Zähigkeit, denn ein 2 mm dicker Silberdraht reisst erst bei einer Belastung von 85 kg. Sehr dünn ausgeschlagenes Blattsilber lässt Licht von blaugrüner Farbe durch. Es gehört zu den strengflüssigen Metallen; es schmilzt erst bei einer Temperatur, welche man auf etwa 1000⁰ des hunderttheiligen Thermometers schätzt.

An der Luft, auch an feuchter, vorausgesetzt, dass sie nicht schwefelwasserstoffhaltig ist, verändert es sich nicht und behält seinen Glanz unverändert bei; auch beim Erhitzen und Schmelzen an der Luft oxydirt es sich nicht. Wird es an der Luft geschmolzen, so absorbirt es eine beträchtliche Menge Sauerstoff, welche es aber beim Erkalten unter einem eigenthümlichen Geräusch, dem sogenannten Spratzen des Silbers, vollständig wieder abgibt. Auch das Wasser vermag es, wie alle edlen Metalle, weder bei gewöhnlicher, noch bei höherer Temperatur, noch endlich bei Gegenwart von Säuren zu zersetzen. Von den Hydroxyden der Alkalien und von den Nitraten derselben wird es in der Hitze nicht angegriffen. Deshalb wendet man in der praktischen Chemie Silbertiegel und Silberkessel an, wenn man Kalihydrat darzustellen oder Stoffe mit Kali und Salpeter oder einem Gemisch von beiden zu schmelzen hat, da Platingefässe durch diese Substanzen stark angegriffen werden.

Von Salzsäure und verdünnter Schwefelsäure wird Silber nicht, von Salpetersäure aber schon in der Kälte, von concentrirter Schwefelsäure in der Wärme zu Silbersalzen aufgelöst.

So gering die Verwandtschaft des Silbers zum Sauerstoff ist, so grosse Affinitäten zeigt es zu Chlor, Brom, Jod und Schwefel. Mit den Salzbildnern vereinigt es sich direct schon bei gewöhnlicher Temperatur; Schwefelwasserstoffgas zersetzt es ebenfalls schon ohne alle Anwendung von Wärme, indem es sich mit einer schwarzen Schicht von Schwefelsilber überzieht. Hierauf beruht die Thatsache, dass Silbergeräte sich in schwefelwasserstoffhaltiger Atmosphäre, in der Nähe von Latrinen, in chemischen Laboratorien, an Orten, wo schwefelwasserstoffhaltige Quellen dem Erdboden entströmen, schwärzen.

Aus seinen Verbindungen im fein vertheilten Zustande reducirt, ist es ein graues oder auch wohl schwarzes Pulver, welches unter dem Polirstable Metallglanz annimmt. Solches Silber wird von Chlorwasserstoffsäure angegriffen. Es kann auch in Würfeln und Octaedern krytallisirt erhalten werden.

Vorkom-
men.

Vorkommen. Das Silber findet sich in der Natur gediegen, zuweilen in Würfeln und anderen Formen des tesseralen Systems; ausserdem vererzt, insbesondere an Antimon, Arsen und Schwefel etc. gebunden; auch als Bestandtheil anderer, insbesondere Blei- und Kupfererze tritt es auf.

Gewinnung. Die Gewinnung des Silbers im Grossen durch den Silberhüttenbetrieb ist eine nach der Natur der silberhaltigen Erze sehr verschiedene, und es sind die dabei in Anwendung kommenden Methoden ziemlich verwickelter Art. Wie man aus silberhaltigem Bleiglanz es durch das sogenannte Abtreiben gewinnt, wurde bereits S. 686 auseinandergesetzt. Auch andere arme Silbererze werden durch die sogenannte Bleiarbeit absichtlich mit geröstetem Bleiglanz zusammengeschmolzen und dadurch silberhaltiges Blei erhalten, welches abgetrieben wird. Ist das Blei sehr arm an Silber, so ist das unmittelbare Abtreiben nicht mehr lohnend, sondern das Silber muss zuerst concentrirt werden. Dies geschieht entweder nach dem Verfahren von Pattinson oder nach dem von Parkes. Ersteres gründet sich darauf, dass, wenn geschmolzenes silberhaltiges Blei langsam abkühlt, sich zuerst Krystalle von Blei ausscheiden, die fast ganz frei von Silber sind, während die grösste Menge des Silbers mit dem noch flüssigen Theile verbunden bleibt. Durch wiederholtes Schmelzen, Krystallisirenlassen und Ausschöpfen der gebildeten Bleikrystalle gelangt man einerseits zu einem fast silberfreien, andererseits zu einem mit Silber angereicherten Blei (Reichblei), das nun abgetrieben wird. Die Methode von Parkes gründet sich im Wesentlichen darauf, dass Zink und Blei sich nicht in jedem Verhältniss legiren und dass das Zink beim Schmelzen mit Blei das darin enthaltene Silber auszieht. Das silberhaltige Zink erstarrt an der Oberfläche, wird abgeschöpft und hierauf der Destillation unterworfen, um das Zink zu entfernen; der Rückstand, welcher Blei und Silber enthält, wird abgetrieben.

Silber- und kupferhaltende Erze werden zerkleinert und geröstet, mit kieselerdehaltenden Schlacken verschmolzen und so ein Kupferstein (s. S. 699) gewonnen, der aus Schwefelkupfer, Schwefelsilber und Schwefel-eisen besteht. Derselbe wird in Flammenöfen oxydirt, wodurch Eisenoxyd, Kupferoxyd und schwefelsaures Silber neben etwas schwefelsaurem Kupfer erhalten wird. Man laugt mit heissem Wasser aus und fällt aus der Lösung das Silber durch metallisches Kupfer. Das Verfahren rührt von Ziervogel her, ist aber nur bei Abwesenheit von Antimon und Arsen anwendbar.

Eine andere Methode, welche in Freiberg früher bei bleifreien und reichen Silbererzen in Anwendung kam, ist das Amalgamationsverfahren, dessen wesentliche Momente folgende sind: Durch Rösten der fein gemahlener Erze mit Chlornatrium wird das darin enthaltene Silber in Chlorsilber verwandelt. Dieses wird durch Eisen zu feinertheiltem Silber reducirt und letzteres durch Quecksilber unter heftiger Bewegung und Rotation in den Amalgamirtonnen, wobei alles Silber vom Quecksilber aufgenommen wird, in Silber-Amalgam verwandelt. Dieses Amalgam wird gesammelt und ausgewaschen und hierauf der Destillation unterworfen, wobei das Quecksilber in die Vorlagen übergeht und wieder benutzt werden kann, während das Silber zurückbleibt

Amalgamationsverfahren.

(Tellersilber). Es werden übrigens noch mehrere andere Methoden zur Ausbringung des Silbers benutzt. Für den Zweck dieses Werkes dürfte aber die Erwähnung der obigen genügen.

Geschichtliches.

Geschichtliches. Das Silber ist schon seit den ältesten Zeiten bekannt.

Verbindungen des Silbers mit Sauerstoff.

Es sind drei Oxydationsstufen des Silbers bekannt, nämlich:

Ag_4O = Silberoxydul,

Ag_2O = Silberoxyd,

AgO = Silbersuperoxyd.

Alle diese Oxyde sind dadurch ausgezeichnet, dass sie schon durch Erhitzen ihren Sauerstoff vollständig verlieren und zu Metall reducirt werden. Auch durch das Licht und reducirende Agentien werden sie sehr leicht zersetzt. Besondere Erwähnung verdienen das Silberoxyd und das Silbersuperoxyd. Das Silberoxydul, ein schwarzes Pulver, ist wenig gekannt.

S i l b e r o x y d.

Ag_2O .

Moleculargewicht: 232.

Eigenschaft.

Das Silberoxyd ist ein dunkelbraunes bis schwarzes, schweres, geruch- und geschmackloses Pulver, welches in Wasser etwas löslich ist und ihm metallischen Geschmack und alkalische Reaction ertheilt. Durch Erhitzen und durch das Licht schon bei gewöhnlicher Temperatur zerfällt es in Silber und Sauerstoff, auch durch viele organische Substanzen und anorganische Reductionsmittel wird es reducirt. Es ist eine starke Salzbasis und neutralisirt die stärksten Säuren vollständig, indem es mit ihnen neutral reagirende Salze bildet.

Man erhält Silberoxyd: durch Fällen eines löslichen Silbersalzes mit Kali oder auch wohl durch Kochen von Chlorsilber mit Kali; auf letztere Weise erhält man es schwarz und krystallinisch.

Knallsilber.

Beim Verdunsten einer Aetzkali enthaltenden, ammoniakalischen Auflösung von salpetersaurem Silber erhält man Krystalle, welche bei der geringsten Berührung, ja schon beim Schütteln der Flüssigkeit, mit grosser Gewalt detoniren. Uebergiesst man frisch gefälltes Silberoxyd mit Ammoniakflüssigkeit und digerirt es längere Zeit damit, so bildet sich dieselbe explosive Verbindung, welche als Berthollet's Knallsilber bezeichnet wird; seine Zusammensetzung mit Sicherheit festzu-

stellen, ist, wie dies leicht begreiflich erscheint, bisher noch nicht gelungen. Vielleicht ist seine Formel $\text{Ag}_2\text{O}, 2\text{H}_3\text{N}$, möglicher Weise ist es Silberamid: AgH_2N . Bei seiner Bereitung muss man mit grosser Vorsicht verfahren; es gehört zu den explosivsten Verbindungen, die wir kennen.

Silbersuperoxyd.

AgO .

Moleculargewicht: 124.

Das Silbersuperoxyd bildet schwarze, metallglänzende Octaëder oder ein schwarzes krystallinisches Pulver, welches beim gelinden Erwärmen Eigenschaft. ten. allen Sauerstoff verliert und mit brennbaren Körpern, wie Schwefel und Phosphor zusammengebracht, durch Stoss oder Schlag explodirt. In Salpetersäure ist es ohne Zersetzung zu einer tiefbraunen Flüssigkeit löslich, welche sehr energisch oxydirende Eigenschaften zeigt; wird die Lösung erwärmt, so entwickelt sie Sauerstoff, wird sie mit Wasser verdünnt, so scheidet sich Superoxyd ab. Aehnlich verhält es sich gegen concentrirte Schwefelsäure.

Im reinen Zustande erhält man es durch Einwirkung von Ozon auf Darstellung. feuchtes Silber. Auch durch Zersetzung einer Lösung von salpetersaurem Silberoxyd mittelst des galvanischen Stromes erhält man Silbersuperoxyd, welches sich am positiven Pole abscheidet, allein so gewonnen enthält es etwas Salpetersäure.

Silbersalze.

A. Sauerstoffsalze.

Kohlensaures Silberoxyd. Silbercarbonat: Ag_2CO_3 $\overset{\text{I}}{\text{Ag}}\overset{\text{IV}}{\text{O}}\overset{\text{CO}}{\text{O}}$. Silbercarbonat.

Ein blassgelbes, am Lichte und bei gelindem Erwärmen durch Reduction sich schwärzendes, in Wasser unlösliches Pulver oder citronengelbe Nadeln. Es hinterlässt geblüht metallisches Silber.

Wird durch Fällung eines löslichen Silbersalzes mit kohlensaurem Natron oder Kali dargestellt.

Schwefelsaures Silberoxyd. Silbersulfat: Ag_2SO_4 oder Silbersulfat. $\overset{\text{I}}{\text{Ag}}\overset{\text{VI}}{\text{O}_2}\overset{\text{SO}_2}$. Es bildet weisse, kleine, glänzende Krystalle des rhombischen Systemes, die in Wasser ziemlich schwierig löslich sind. Es schmilzt bei schwacher Rothgluth unzersetzt, durch sehr starke Hitze wird es in Silber, Schwefeldioxyd und Sauerstoff zerlegt.

Man erhält es durch Auflösen des Silbers in kochend heisser Schwefelsäure, wobei schweflige Säure entweicht: $2\text{Ag} + 2\text{H}_2\text{SO}_4 = \text{Ag}_2\text{SO}_4 + 2\text{H}_2\text{O} + \text{SO}_2$; oder indem man salpetersaures Silber mit Schwefelsäure abdampft.

Silbernitrat.

Salpetersaures Silberoxyd. Silbernitrat: AgNO_3 oder $\text{AgO}^{\text{I}}\text{N}^{\text{V}}\text{O}_2$. Stellt farblose, grosse, durchsichtige Krystalle des rhombischen Systems dar, die sich durch Reduction am Lichte, namentlich im Sonnenlichte bei Gegenwart organischer Substanzen, schwärzen. Es ist in Wasser leicht löslich und löst sich auch in Weingeist auf. Seine Lösungen machen auf der Haut schwarze, bleibende Flecken, indem das in die thierischen Gewebe eindringende Salz durch dieselben reducirt wird und metallisches Silber sich ausscheidet. Auch bei anhaltendem innerlichem Gebrauche wird die Haut aus demselben Grunde allmählich und gleichmässig geschwärzt, eine Erscheinung, welche man als Argyrie bezeichnet und die von dem Arzte wohl zu beachten ist, weil diese, wenn einmal vorhanden, nicht wieder entfernt werden kann. Die Eigenschaft, organische Gewebe dauernd zu schwärzen, wird benutzt, um mittelst einer Auflösung von salpetersaurem Silber (chemische Tinte) Wäsche und Leinen zu zeichnen.

Beim Erwärmen schmilzt es leicht und erstarrt beim Erkalten krystallinisch. Wird es über seinen Schmelzpunkt erhitzt, so zersetzt es sich, indem es sich zuerst in salpetrigsaures Silber verwandelt und dann unter Entweichen des sämmtlichen Sauerstoffes und Stickstoffes in metallisches Silber übergeht.

Anwendung.

Das geschmolzene und in Stängelchen gegossene Silbernitrat findet unter dem Namen *Argentum nitricum fusum*, *Lapis infernalis* (Höllenstein) in der Chirurgie als Aetzmittel häufige Anwendung. Innerlich wirkt es in grösseren Gaben als heftiges Gift; in kleineren wird es gegen Epilepsie, beginnender Rückenmarksdarre, Magenkrampf, chronischem Magenkatarrh und bei profusen Diarrhöen in Anwendung gebracht.

Man erhält es durch Auflösen von chemisch reinem Silber in concentrirter Salpetersäure und Abdampfen der erhaltenen Lösung zur Krystallisation. Dieses Salz findet gegenwärtig eine sehr ausgedehnte Anwendung in der Photographie und in der Silberspiegelfabrikation.

B. Haloidsalze des Silbers.

Chlorsilber.

Chlorsilber: AgCl . Kommt im Mineralreiche als ein sehr seltenes Silbererz unter dem Namen Hornsilber oder Silberhornerz in Würfeln und davon abgeleiteten Formen krystallisirt vor, oder bildet auch wohl derbe, durchscheinende, perlgraue bis blassblaue Massen. Künstlich durch Fällung eines Silbersalzes mit Chlorwasserstoffsäure dargestellt, ist es ein käsiger, weisser Niederschlag, der sich beim Trocknen in ein weisses Pulver verwandelt. Dem Lichte, namentlich

dem Sonnenlichte ausgesetzt, wird es durch theilweise Reduction schnell violett und endlich schwarz. Von dieser Empfindlichkeit gegen das Licht hat man in der Photographie Nutzen gezogen. Erhitzt schmilzt es leicht zu einer gelben Flüssigkeit, die beim Erkalten zu einer gelbgrauen, zähen, hornartigen, krystallinisch-faserigen Masse erstarrt.

In Wasser ist es so gut wie unlöslich, löst sich aber leicht in kautstischem Ammoniak auf; aus dieser Lösung scheidet es sich beim Verdunsten in octaëdrischen Krystallen ab; durch Salpetersäure wird es aus der ammoniakalischen Lösung niedergeschlagen, da es in verdünnter Salpetersäure unlöslich ist. Von concentrirter Salzsäure wird es beim Kochen in ziemlicher Menge aufgenommen; auch in Kochsalz- und Salmiaklösung ist es etwas löslich. Leicht löslich ist es in unterschwefligsaurem Natron, indem es sich dabei in ein Doppelsalz von unterschwefligsaurem Silber-Natrium und in Chlornatrium umsetzt. Diese Auflösung kann man zur Versilberung von Eisen, Kupfer und Messing anwenden.

Durch Zink oder Eisen wird das Chlorsilber in Berührung mit salzsäurehaltigem Wasser leicht reducirt, ebenso durch Schmelzen mit kohlensaurem Kali; im frisch gefällten Zustande durch Kochen mit Kalilauge und Traubenzucker oder Milchzucker.

Da es in verdünnte Salpetersäure enthaltenden Flüssigkeiten vollkommen unlöslich ist, so erhält man aus den verdünntesten, mit Salpetersäure angesäuerten Silberlösungen durch Salzsäure oder lösliche Chlorometalle noch einen Niederschlag, der sämmtliches Silber als Chlorsilber enthält. Man benutzt diese Thatsache zur Entdeckung und quantitativen Bestimmung des Silbers und umgekehrt auch des Chlors in den Chlorometallen und der Salzsäure.

Das Chlorsilber ist wegen seiner leichten Reducirbarkeit der Ausgangspunkt für die Darstellung von chemisch reinem Silber. Das gewöhnlich verarbeitete Silber ist nämlich stets mit Kupfer legirt. Wird solches kupferhaltiges Silber in Salpetersäure gelöst und die Auflösung so lange mit Kochsalzlösung versetzt, als noch ein Niederschlag erfolgt, so fällt alles in der Lösung enthalten gewesene Silber als Chlorsilber nieder, während alles Kupfer aufgelöst bleibt. Wird das gut ausgewaschene Chlorsilber dann mit salzsäurehaltigem Wasser übergossen und ein Zinkstab hineingestellt, so erhält man durch Reduction chemisch reines Silber als grauschwarzes Pulver, welches unter dem Polirstahle Metallglanz annimmt.

Man will Spuren von Chlorsilber im Meerwasser aufgefunden haben. Sein Aufgelöstsein würde hier durch den Kochsalzgehalt des Seewassers vermittelt sein.

Man erhält Chlorsilber durch Erhitzen von Silber im Chlorgasstrom, sowie durch directe Vereinigung; einfacher aber durch Fällung einer Auflösung von salpetersaurem Silber mit verdünnter Salzsäure, Auswaschen und Trocknen des Niederschlages bei abgehaltenem Lichte.

Bromsilber.

Bromsilber: AgBr. Wurde in Mexico als ein Mineral aufgefunden. Es bildet kleine Krystalle des tesseralen Systems oder krystallinische Körner von blass-olivengrüner Farbe.

Künstlich durch Fällung eines Silbersalzes mit Bromkalium dargestellt, bildet es einen gelblichen Niederschlag, der sehr leicht zu einer gelben Masse schmelzbar ist. Es ist unlöslich in Wasser und verdünnter Salpetersäure, leicht löslich aber in Ammoniak und unterschwefligsauren Alkalien. Am Lichte wird es durch Reduction violett; durch Chlor wird es unter Freiwerden des Broms in Chlorsilber verwandelt.

Jodsilber.

Jodsilber: AgJ. Auch diese Verbindung ist natürlich krystallisirt in mehreren Silbererzen Mexicos aufgefunden. Sie bildet dünne, biegsame, perlgraue oder gelbe Blättchen, die dem hexagonalen Systeme angehören. Künstlich durch Fällung einer Auflösung von salpetersaurem Silber mit Jodkalium erhalten, stellt es einen gelblichweissen Niederschlag dar, der in Wasser unlöslich und auch in verdünnter Salpetersäure wenig löslich ist, aber auch in Ammoniak sich sehr wenig auflöst wodurch man das Jodsilber vom Chlor- und Bromsilber unterscheiden und trennen kann. Es ist leicht schmelzbar, verändert sich am Lichte, aber nicht so rasch wie Chlorsilber, und wird durch Chlor und Salzsäure in Chlorsilber umgesetzt. In Jodkalium löst es sich zu einem Doppelsalze auf.

Fluorsilber.

Fluorsilber: AgF im geschmolzenen, $\text{AgF} + 2\text{H}_2\text{O}$ im krystallisirten Zustande, ist eine sehr leicht lösliche und selbst zerfließliche Verbindung.

Erkennung
der Silber-
salze.

Erkennung der Silbersalze. Die meisten sind, wenn die Säure ungefärbt ist, farblos, sie sind zum Theil in Wasser löslich und krystallisirbar, die wässerigen Auflösungen röthen Lackmus nicht, wenn die Salze neutral sind, schmecken unangenehm metallisch und sind giftig. Beim Glühen verlieren sie ihre Säure, wenn selbe flüchtig ist, und lassen metallisches Silber zurück. Die Silbersalze sind ganz besonders durch die Leichtigkeit charakterisirt, mit der sie unter Abscheidung von metallischem Silber zersetzt werden. Schon das Licht bewirkt unter Schwärzung theilweise Reduction; ferner werden sie durch phosphorige, schweflige Säure, Phosphor, Zink, Kupfer, Cadmium, Quecksilber und andere Metalle, durch schwefelsaures Eisenoxydul und andere Oxydulsalze, sowie durch viele organische Verbindungen aus ihren Auflösungen unter Abscheidung von metallischem Silber reducirt. Kali und Natron fallen daraus Silberoxyd, Chlorwasserstoffsäure und lösliche Chlormetalle Chlorsilber, Jod- und Brommetalle Jod- und Bromsilber, Schwefelwasserstoff schwarzes Schwefelsilber. Ammoniak fällt, in geringer Menge zugesetzt, aus neutralen Auflösungen Silberoxyd, dass in überschüssigem Ammoniak löslich ist; in sauren Auflösungen bewirkt Ammoniak keinen Niederschlag, da sich dann lösliche Doppelsalze bilden. Man erhält die Silbersalze

durch Auflösen des Metalles oder Oxydes in den betreffenden Säuren oder durch doppelte Affinität.

Verbindungen des Silbers mit Schwefel und Antimon.

Es ist nur eine Verbindung des Silbers mit Schwefel bekannt, welche dem Oxyde proportional zusammengesetzt ist:

Schwefelsilber: Ag_2S . Findet sich als Silberglanz oder Glas-Schwefelsilber, ein im tesseralen Systeme krystallisirendes Mineral von vollkommenem Metallglanze und schwärzlichgrauer Farbe. Es ist eines der wichtigsten Silbererze.

Künstlich erhält man es durch Zusammenschmelzen von Schwefel und Silber, oder als schwarzen Niederschlag durch Fällen einer Auflösung eines Silbersalzes durch Schwefelwasserstoffgas. Auch metallisches Silber zersetzt Schwefelwasserstoff schon in der Kälte; hierauf beruht die Schwärzung des Silbers in schwefelwasserstoffhaltiger Luft und beim Kochen von schwefelhaltigen Speisen, z. B. Eiern in Silbergefäßen. Das Schwefelsilber verbindet sich mit mehreren anderen Schwefelmetallen, und auch mit Schwefelarsen und Schwefelantimon. Solche Verbindungen kommen natürlich vor und sind wichtige Silbererze. Hervorzuheben sind: der Stephanit oder das Sprödglasserz: Ag_5SbS_4 ; der Pyrrargyrit oder das dunkle Rothgiltigerz: Ag_3SbS_3 ; die Arsen-silberblende, Proustit oder das lichte Rothgiltigerz: Ag_3AsS_3 ; der Silberkupferglanz, eine isomorphe Mischung von $\text{Cu}_2\text{S} + \text{Ag}_2\text{S}$ etc.

Silber und Antimon. Eine natürlich vorkommende Verbindung des Silbers mit Antimon ist der Diskrasit oder das Spiessglassilber, dessen Zusammensetzungsverhältnisse schwankend sind und sich zwischen den Formeln Ag_2Sb , Ag_3Sb , Ag_6Sb bewegen.

Nach der Zusammensetzung aller seiner Verbindungen, etwa mit Ausnahme des Silbersuperoxyds, ist das Silber ein entschieden einwerthiges Metall.

Legirungen des Silbers.

Das zu Essgeräthen, Schmucksachen, Münzen u. dergl. verarbeitete Silber ist nie chemisch rein, da das reine zu weich ist und schnell abgegriffen und abgenutzt sein würde, sondern stets mit Kupfer legirt, wodurch es einen höheren Härtegrad erlangt.

Unser verarbeitetes Silber ist daher eine Legirung von Silber und Kupfer. Nächst diesen Legirungen des Silbers sind die mit Gold zu erwähnen, von denen beim Golde die Rede sein wird.

Mit Kupfer lässt sich das Silber in allen Verhältnissen zusammenschmelzen. Diese Legirungen sind bis zu $\frac{1}{3}$ Kupfergehalt weiss, bei

mehr Kupfer aber röthlich. Die für Münzen und Silbergeräthe angewendeten Legirungen des Silbers mit Kupfer müssen einen bestimmten Gehalt an Silber haben, der in den verschiedenen Culturländern gesetzlich geregelt ist.

Man ertheilt den Legirungen mit Kupfer das Ansehen reinen Silbers und einen höheren Glanz durch das sogenannte Weissieden. Dieses besteht darin, dass man die Legirung bis zur Rothgluth erhitzt, wobei sich das Kupfer oberflächlich oxydirt, und sie hierauf mit verdünnter Schwefelsäure oder Salpetersäure kocht, wodurch Kupferoxyd sich auflöst. Die matte Silberfläche wird dann durch Poliren wieder glänzend gemacht.

Alle älteren Silbermünzen, wie Brabanter-, sogenannte Laubthaler, Kronenthaler, enthalten Gold und Platin, wie überhaupt alles im Verkehr befindliche Silber, welches nicht aus Scheidereien stammt.

Gold und Platin werden in den Münzscheidereien durch Behandlung des alten verarbeiteten Silbers mit heisser concentrirter Schwefelsäure als sogenanntes Scheidegold, welches dabei ungelöst bleibt, abgeschieden, während Silber und Kupfer als schwefelsaure Salze in Lösung gehen. Aus dieser Lösung wird durch hineingestelltes Kupfer das Silber niedergeschlagen, und aus der nun nur noch Kupfervitriol enthaltenden Lösung dieser durch Abdampfen als Nebenproduct gewonnen.

Silberamal-
gam.

Eine Legirung des Silbers mit Quecksilber findet sich als sogenanntes Silberamalgam in Krystallformen des tesseralen Systems krystallisirt. Dieses Mineral besitzt eine silberweisse Farbe und vollkommenen Metallglanz. Seine Zusammensetzung ist eine so wechselnde, dass bestimmte Verhältnisse darin nicht anzunehmen sind. Der Procentgehalt bewegt sich zwischen 26,5 bis 63 Proc. Silber. — Auch künstlich können Silberamalgame leicht dargestellt werden.

Versilber-
ung.

Versilberung. Uedle Metalle, wie Kupfer, Messing u. a., werden zuweilen versilbert, d. h. mit einer Schicht von Silber überzogen, um ihnen Aussehen und Eigenschaften des Silbers zu geben.

Bei den sogenannten silberplattirten Waaren geschieht dies auf mechanischem Wege, indem der Ueberzug von Silberblech durch Pressen zwischen Walzen in der Glühhitze bewerkstelligt wird.

Bei der eigentlichen Versilberung unterscheidet man die Feuerversilberung, die kalte Versilberung und die galvanische Versilberung. Die Feuerversilberung besteht darin, dass auf die zu versilbernden Metalle ein Silberamalgam aufgetragen wird und dieselben dann bis zur Verflüchtigung des Quecksilbers erhitzt werden, wobei das Silber darauf zurückbleibt. Die kalte Versilberung kann auf trockenem oder nassem Wege bewerkstelligt werden. Erstere besteht darin, auf die gereinigten Metallflächen ein Gemenge von Chlorsilber, Chlornatrium, Pottasche und Kreide einzureiben. Bei der Versilberung auf nassem Wege werden die mit Salpetersäure gebeizten Metalle mit der Versilberungsflüssigkeit: einer Auflösung eines Gemenges von Chlorsilber, Chlornatrium und Weinstein, gekocht. Zur Versilberung auf galvanischem Wege benutzt man als Elektrolyten eine Auflösung von Cyansilber in Cyankalium.

Auch Glas kann versilbert werden. Die dazu dienende Versilberungsflüssigkeit ist eine ammoniakalische, mit kaustischem Kali oder Natron vermischte Auflösung von salpetersaurem Silber, die mit einer Lösung von Milchsüßholz oder gewissen anderen organischen Substanzen bei gewöhnlicher Temperatur vermischt, das Silber auf sorgfältig gereinigte Glasflächen als Spiegel absetzt. Man benutzt dieses Verhalten zur Herstellung der Silberpiegel, Spiegel, die statt der Zinnfolie mit einer Silberschicht belegt werden und deren Fabrikation bereits eine ziemliche Ausdehnung erreicht hat. Ganz besonders werthvoll sind derartige Spiegel für optische Zwecke.

XII. Metalle der Goldgruppe.

Gold, Platin, Palladium, Iridium, Rhodium, Ruthenium und Osmium.

Die in dieser Gruppe zusammengefassten Metalle können auf Grund ihres Atom- und Volumgewichtes in zwei Untergruppen geschieden werden. Die eine Untergruppe umfasst Gold, Platin, Iridium und Osmium, die andere Palladium, Ruthenium und Rhodium. Das Atomgewicht der ersteren bewegt sich zwischen 192,5 und 198,5, ihr Volumgewicht zwischen 19,5 bis 22,4. Bei den Gliedern der zweiten Untergruppe beträgt das Atomgewicht 104,1 bis 106,5, das Volumgewicht 11,4 bis 12,1. In Bezug auf Werthigkeit nimmt das Gold eine isolirte Stellung ein: es ist ein- und dreiwertig, während alle übrigen Metalle mit zwei, vier und in einigen Verbindungen auch mit acht Werthen fungiren. Gold und Platin können nicht direct mit Sauerstoff verbunden werden. Die Oxyde derjenigen Metalle, welche auf directem Wege sich bilden lassen, haben aber mit den Oxyden der ersteren doch das gemeinsame, dass sie in höherer Temperatur ohne Zusatz eines Reductionsmittels wieder zerlegt werden.

G o l d.

Symb. Au. Atomgewicht = 196,7. Volumgewicht = 19,5. Ein- und dreiwertig.

Das Gold besitzt im compacten Zustande eine charakteristisch gelbe Farbe, ausgezeichneten Metallglanz, einen hohen Grad von Politurfähigkeit, ist ziemlich weich und von allen bekannten Metallen das geschmeidigste. Es lässt sich zu Blättchen ausschlagen, deren Dicke nur etwa 0,0001 mm beträgt und welche Licht von grüner Farbe durchlassen (Blattgold); es lässt sich ferner zu so feinen Drähten ausziehen, dass ein 146 m langer feinsten Golddraht nur 0,06 g wiegt. Das Gold ist strengflüssig, aber viel weniger wie Platin. Es schmilzt etwas schwerer wie Kupfer, über seinen Schmelzpunkt aber erhitzt, verflüchtigt es sich

Eigenschaften.

merklich. Es kann in Würfeln oder Octaëdern krystallisirt erhalten werden, wenn man es geschmolzen langsam abkühlen lässt. Im feinvvertheilten Zustande stellt es ein braunes Pulver dar.

Das Gold hat zum Sauerstoff nur sehr geringe Affinität, es verbindet sich bei keiner Temperatur direct damit und vermag auch das Wasser nicht zu zersetzen. An der Luft verändert es sich bei völliger Reinheit in keiner Weise; es wird weder von Salzsäure, noch von Salpetersäure und Schwefelsäure angegriffen, von Königswasser aber leicht zu Chlorid gelöst. Von Chlor und Brom wird es schon in der Kälte lebhaft angegriffen, daher auch von Salzsäure bei Gegenwart von Mangansuperoxyd aufgelöst. Von Flusssäure und schmelzenden Alkalien wird es nicht angegriffen. Blattgold löst sich in Jod bei Gegenwart von Wasser, oder auch wohl von Aether im zugeschmolzenen Rohre erhitzt, zu Goldjodür auf. Auch durch blosser Einwirkung der Sonnenstrahlen erfolgt diese Lösung bei Gegenwart von Aether.

Vorkommen.

Es kommt meist gediegen in der Natur vor, doch findet es sich auch in Verbindung mit anderen Metallen. Die wichtigsten und reichhaltigsten Lager von gediegenem Golde sind in Südamerika, Sibirien (am Ural- und Altaigebirge), Californien und Australien. Von diesen sind die australischen wohl die reichhaltigsten. Es kommt hier im Quarzsande vor, und zwar in kleinen Blättchen oder abgerundeten Körnern, doch hat man im Ural bei Miask einmal einen 72 Pfund und bei Ballarat in der australischen Colonie Victoria einen 248 Pfund schweren Goldklumpen gefunden.

Auch der Sand sehr vieler Flüsse ist goldhaltig, so unter anderen der Sand des Rheins, der Donau, der Isar, des Inn. Natürlich vorkommendes Gold ist gewöhnlich etwas silberhaltig. Ausserdem kommt es namentlich mit Tellur in Siebenbürgen und mit Silber und Palladium legirt in Brasilien vor. Es ist endlich in geringeren Mengen in gewissen hüttenmännisch verarbeiteten Schwefelmetallen, im Bleiglanz, Kupferkies, Schwefelkies u. dergl. enthalten. Dass es einen constanten Bestandtheil alter grober Silbermünzen ausmacht, wurde bereits S. 730 erwähnt.

Gewinnung.

Die Gewinnung des Goldes ist, insofern sie sich auf gediegenes, in Blättchen und Körnern vorkommendes Gold bezieht, eine rein mechanische Operation. Der goldhaltige Sand wird nämlich einem Schlammprocess unterworfen oder „gewaschen“. Die hierzu angewendeten Apparate sind verschieden. Der primitivste besteht in einer einfachen Schüssel von Holz oder Blech mit geneigtem Rande. Dieselbe wird mit dem goldführenden Sande gefüllt und unter fliessendem Wasser geschwenkt, wobei zugleich die gröberer Gesteine ausgelesen werden. Der leichtere Sand und Lehm wird weggespült und das Gold bleibt auf dem Boden der Schüssel zurück. Diese Methode fördert wenig, auch geht dabei viel Gold verloren. Andere, besser construirte Waschvorrichtungen sind die „Wiege“, der „Long-tom“ und die „Schleusse“. Doch

kann auf diese nicht weiter eingegangen werden. Bei den complicirteren Waschvorrichtungen kommt auch Quecksilber in Anwendung, welches sich mit dem Golde amalgamirt. Das erhaltene Amalgam wird durch Pressen in ledernen Beuteln von dem überschüssigen Quecksilber befreit und hierauf mittelst Hitze zerlegt. — Das in Bleierzen gleichzeitig mit Silber vorkommende Gold wird mit jenem abgetrieben. Aus goldhaltigem Silber gewinnt man Gold durch den bereits beim Silber beschriebenen sogenannten Affinirungsprocess mittelst Auflösen in concentrirter heisser Schwefelsäure. Silber, welches mindestens $\frac{1}{4}$ Gold enthält, kann auch durch die sogenannte Quartation oder Quartscheidung von dem Golde getrennt werden. Zu diesem Zwecke wird es in heisser Salpetersäure (Scheidewasser) aufgelöst, wobei ebenfalls Gold zurückbleibt und Silber als salpetersaures Silber sich auflöst. Silberhaltiges Gold, d. h. Silber mit einem sehr vorwaltenden Goldgehalte wird in Königswasser gelöst, wobei das Silber als Chlorsilber zurückbleibt. Aus der Auflösung wird das Gold durch Eisenvitriol niedergeschlagen.

Bei sehr goldarmen Erzen, den goldhaltigen Arsenikabbränden und dergleichen hat man mit Erfolg versucht, das Gold durch Chlorwasser oder eine Mischung von Chlorkalk und Salzsäure auszuziehen.

Geschichtliches. Das Gold ist seit den ältesten Zeiten bekannt. Die künstliche Darstellung dieses Metalls war das Hauptziel der Alchemisten. Sie kannten schon das Knallgold und das Goldchlorid und im Anfange des achtzehnten Jahrhunderts wurde bereits der Goldpurpur zur Darstellung des rothen Glases angewendet. Geschichtliches.

Verbindungen des Goldes.

Es sind zwei Verbindungen des Goldes bekannt, nämlich ein Goldoxydul, Au_2O , und ein Goldoxyd, Au_2O_3 . Im ersteren fungirt das Metall als einwerthiges und ist die Verbindung mehr elektropositiver, im letzteren fungirt es als dreiwertiges Metall und die Verbindung ist mehr elektronegativer Natur.

Keines dieser Oxyde kann auf directem Wege dargestellt werden, beide sind für sich in der Hitze reducirbar.

Goldoxydul: Au_2O , ist ein dunkelviolettes Pulver, welches durch Erhitzen reducirt wird; Salzsäure zerlegt es in metallisches Gold und Goldchlorid. Mit Säuren bildet es keine wohlcharakterisirten Salze. Nur einige Goldoxydul-Doppelsalze sind bekannt. Goldoxydul.

Es entsteht bei der Zersetzung des Goldchlorürs mit Kalilauge.

Goldoxyd: Au_2O_3 , auch Goldsäure genannt, ist ein braunes Pulver, welches in der Hitze und theilweise schon durch das Licht reducirt wird, ebenso durch viele andere reducirende Agentien. Mit Säuren verbindet es sich nur schwierig, leichter mit Basen. In letzteren Verbindungen spielt es die Rolle einer Säure. Man erhält es durch Er- Goldoxyd.

wärmen einer Goldchloridlösung mit Magnesia; hierbei entsteht ein brauner Niederschlag, welcher mit concentrirter Salpetersäure behandelt, Goldoxyd zurücklässt.

Goldhydroxyd. Behandelt man den durch Magnesia erhaltenen Niederschlag mit verdünnter Salpetersäure, so hinterbleibt Goldhydroxyd: $\text{Au}(\text{OH})_3$, als ein gelbrothes Pulver. Goldoxyd und Goldhydroxyd lösen sich in Alkalien zu den sogenannten goldsauren Salzen oder Auraten auf; dieselben sind nach der Formel MAuO_2 oder MOAuO , worin M ein einwerthiges Metall bedeutet, zusammengesetzt und können auf eine hypothetische Goldsäure: HOAuO , zurückgeführt werden.

Goldsaures Kali. Kaliumaurat: $\text{KOAuO} + 3\text{H}_2\text{O}$, krystallisirt aus der Lösung von Goldoxyd in Kalilauge in hellgelben Nadeln, die in Wasser leicht löslich sind. Die Lösungen reagiren alkalisch und es werden daraus durch mehrere Metallsalze unlösliche Aurate gefällt.


Haloidsalze des Goldes. Sie sind den Oxyden proportional zusammengesetzt. Die wichtigsten dieser Verbindungen sind:

Goldchlorür: AuCl ; es entsteht beim vorsichtigen Erhitzen von Goldchlorid und stellt ein gelblichweisses, in Wasser unlösliches Pulver dar. Beim Glühen zerfällt es in seine Elemente. Mit Wasser gekocht, zersetzt es sich in Chlorid und Metall.

Goldchlorid: AuCl_3 . Diese Chlorverbindung ist in der gewöhnlichen, durch Auflösen des Metalls in Königswasser erhaltenen Goldlösung enthalten. Es ist eine zerfliessliche, gelbbraune Masse, die in Wasser mit charakteristischer gelbrother Farbe und auch in Alkohol und Aether löslich ist. Wird die Auflösung des Goldes in Königswasser langsam verdunstet, so erhält man lange, gelbe, nadelförmige Krystalle, $\text{AuCl}_3, \text{HCl} + 3\text{H}_2\text{O}$, eine Verbindung von Goldchlorid mit Chlorwasserstoffsäure.

Die Auflösung des Goldchlorids färbt die Haut dunkelpurpurfarben, indem das Gold daraus reducirt wird. Durch die meisten reducirenden Agentien wird gleichfalls Gold aus dieser Lösung als braunes Pulver, welches unter dem Polirstahle Metallglanz annimmt, gefällt: so durch Phosphor, phosphorige, schweflige und salpetrige Säure, Eisen, Kupfer und andere Metalle, Eisenvitriol und organische Substanzen. Auf der Reduction des Goldes aus seinen Auflösungen durch Eisenvitriol beruht die Darstellung chemisch reinen Goldes aus kupferhaltigem. Man löst das käufliche Gold in Königswasser auf, dampft ab, nimmt in Wasser auf und setzt Eisenvitriollösung zu, wodurch alles Gold als braunes Pulver gefällt wird. Mit den meisten übrigen Chlormetallen bildet das Goldchlorid Doppelsalze, die löslich, von gelber Farbe und krystallisirbar sind.

Goldchlorid bildet sich bei Einwirkung des Chlorgases auf Gold, und beim Auflösen des Metalls in Königswasser:



Letztere Darstellungsweise ist die gewöhnliche.

Auch ein Goldjodür, AuJ , und Goldjodid, AuJ_3 , sowie das entsprechende Bromür und Bromid sind dargestellt.

Von den übrigen Verbindungen des Goldes sind noch besonders zu erwähnen:

Schwefelgold: Au_2S_3 , ein in Schwefelkalium leicht lösliches schweres Pulver, welches durch Zersetzung von Goldchlorid mit Schwefelwasserstoff erhalten wird. Es verhält sich wie eine Sulfoäure. Die Verbindung ist leicht zersetzbar und kann deshalb durch Zusammenschmelzen von Gold und Schwefel nicht erhalten werden. Ob ihm die obige Formel zukomme, ist nicht sicher ermittelt. Schmilzt man Gold mit Mehrfach-Schwefelkalium, so entsteht Schwefelgold-Schwefelkalium, welches von Wasser gelöst wird. Schwefelgold.

Tellurgold: Au_2Te_3 , findet sich in Verbindung mit Tellursilber im Mineralreiche als Sylvanit oder Schrifterz, welches der Formel AgTe_2 , AuTe_2 entsprechend zusammengesetzt ist, und hauptsächlich in Siebenbürgen vorkommt. Tellurgold enthaltende Mineralien sind ferner das Weissstellurerz, welches Gold, Silber, Kupfer, Blei, Antimon und Tellur, ferner das Blättertellur, welches dieselben Bestandtheile und daneben noch Schwefel enthält. Der Gehalt an diesen Bestandtheilen unterliegt grossen Schwankungen bei beiden Erzen und kann deshalb nicht stöchiometrisch formulirt werden. Tellurgold.

Knallgold stellt ein olivengrünes Pulver dar, welches man durch Einwirkung von Ammoniak auf Goldchlorid oder Goldoxyd erhält. Es explodirt durch Stoss, Reibung oder Erhitzen mit grosser Gewalt. Seine Zusammensetzung ist noch nicht mit Sicherheit festgestellt. Nach Einigen wäre es eine Verbindung von Goldoxyd und Ammoniak und wird ihm die Formel $\text{Au}_2\text{O}_3, (\text{H}_3\text{N})_4$ beigelegt, nach Anderen enthält es Stickstoffgold. Knallgold.

Goldpurpur. Man versteht unter dieser Bezeichnung ein Gold, Zinn und Sauerstoff enthaltendes Präparat, welches in der Porcellan- und Glasmalerei zur Erzeugung rother Farben und zur Darstellung des schönen Rubinglases Anwendung findet. Ueber die Constitution dieses Körpers ist man trotz wiederholter Untersuchungen noch nicht ins Klare gekommen. Er wird auf verschiedene Weise dargestellt, meist aber durch Fällung einer Goldchloridlösung mittelst eines Gemisches von Zinnchlorür und Zinnchlorid, oder durch Behandlung einer Legirung von Gold, Zinn und Silber mit Salpetersäure. Getrocknet bildet der Goldpurpur ein brannes Pulver, welches beim Reiben Goldglanz annimmt, Goldpurpur.

woraus man schliesst, dass er metallisches Gold enthalte; frisch gefällt erscheint er dunkelpurpurroth bis violett.

Legirungen des Goldes.

Das Gold legirt sich mit den meisten Metallen sehr leicht und bildet namentlich auch mit Quecksilber bei directer Einwirkung Amalgame. Die praktisch wichtigsten Legirungen des Goldes sind aber die mit Silber und Kupfer.

Das Gold findet nämlich in reinem Zustande keine Verwendung zur Anfertigung von Geräthen, Münzen, Schmucksachen u. dergl. und zwar aus demselben Grunde wie das Silber: es ist nämlich zu weich und würde sich sehr bald abnutzen. Das verarbeitete Gold ist daher meist mit Kupfer oder Silber, oder auch wohl mit beiden Metallen legirt, wodurch es eine grössere Härte gewinnt und gleichzeitig leichter schmelzbar wird. Auch hier ist der Gehalt des verarbeiteten Goldes gesetzlich geregelt, namentlich gilt dies von den Goldmünzen.

Der Feingehalt des legirten Goldes wurde früher, bei Schmuckgegenständen heute noch, in Karaten ausgedrückt. Eine Mark wird in 24 gleiche Theile, Karate, getheilt und dann angegeben, wie viel Karate Gold in einer solchen enthalten sind. 18 karätiges Gold ist somit solches, welches auf 24 Gewichtstheile 18 Gewthe. Gold und 6 Gewthe. des anderen Metalles enthält. Bei den Goldmünzen wird gegenwärtig der Feingehalt in Tausendsteln ausgedrückt; die deutschen Goldmünzen haben einen Feingehalt von 900.

Eine Legirung mit Kupfer ertheilt dem Golde eine hochgelbe bis rothe, eine solche mit Silber eine blassgelbe bis grünlichweisse Färbung; der gleichzeitige Zusatz beider Metalle verändert die Farbe weniger. Die erste Legirung nennt man die rothe, die zweite die weisse, die dritte die gemischte Karatirung.

Blattgold.

Ausser zu Münzen u. dergl. findet das Gold auch als sogenanntes Blattgold Anwendung. Blattgold ist zu ausserordentlich feinen Folien ausgeschlagenes Gold; man verwendet dazu beinahe chemisch reines, nur sehr wenig legirtes Gold. Das sogenannte unächte Blattgold ist eine zu dünnen Blättern ausgeschlagene Legirung von Zink und Kupfer.

Vergoldung.

Vergoldung. Die Methoden zur Vergoldung unedler Metalle sind ähnliche, wie jene der Versilberung. Nämlich:

1. Vergoldung durch Blattgold.
2. Feuervergoldung, durch Auftragen von Goldamalgam und Erhitzen.
3. Kalte Vergoldung, durch Einreiben von feinvertheiltem Gold oder Niederschlagen des Goldes aus seinen Lösungen auf den zu vergoldenden Gegenstand. Zur Vergoldung von Stahl dient eine Lösung von Goldchlorid in Aether, in welche der Stahl eingetaucht wird.
4. Galvanische Vergoldung. Als Vergoldungsflüssigkeit benutzt man eine Lösung von Goldchlorid in Cyankaliumlösung.

Zur Vergoldung von Glas verwendet man eine mit Natronlauge versetzte Auflösung von Goldchlorid-Chlornatrium, die man in das zu vergoldende Glasgefäß, in welchem sich eine Mischung von Alkohol und Aether befindet, giesst.

Platin.

Symb. Pt. Atomgewicht = 194,4. Volumgewicht 21,5. Zwei- und vierwerthig.

Das Platin kann in vier verschiedenen Zuständen erhalten werden: geschweisst, geschmolzen, als sogenannter Platinmohr und als Platinschwamm. — Die Eigenschaften des compacten Platins sind folgende:

Eigen-
schaften.

a. des compacten Platins.

Dasselbe hat eine weisse, etwas ins Bläuliche ziehende Farbe, vollkommenen Metallglanz und im geschweissten Zustande eine bedeutende Härte; im geschmolzenen Zustande aber ist es weisser und weicher, etwa ebenso als das reine Kupfer. Es ist in hohem Grade geschmeidig, hämmerbar, schweisbar und lässt sich zu sehr dünnen Drähten ausziehen. Eine nur sehr geringe Verunreinigung mit anderen Metallen beeinträchtigt seine Geschmeidigkeit aber bedeutend, so dass das käufliche, gewöhnlich iridiumhaltige Platin viel spröder ist, als vollkommen reines.

Das Platin gehört zu den strengflüssigsten Metallen; es schmilzt nicht in der Hitze des Schmiedeeisenfeuers, eine Eigenschaft, die es als Material für Tiegel zu chemischem Gebrauche so ausserordentlich werthvoll macht. Es schmilzt aber in einem Kalktiegel mit Leichtigkeit in der Flamme des Knallgasgebläses oder über der Deville'schen Gebläselampe, in welcher Leuchtgas durch Sauerstoff verbrannt wird (vergl. S. 77); über seinen Schmelzpunkt erhitzt, verflüchtigt es sich. In der Weissglühhitze, bei der es noch lange nicht schmilzt, lassen sich zwei Platindrähte zusammenschweissen. Das geschmolzene Platin zeigt im Augenblicke des Erstarrens die bereits beim Silber erwähnte Erscheinung des Spratzens. Eine eigenthümliche Beziehung zeigt es auch zum Wasserstoff, insofern es nämlich im rothglühenden Zustande für dieses Gas leicht durchdringlich ist, während es andere Gase, wie z. B. Sauerstoff, nicht hindurchgehen lässt.

An der Luft verändert es sich nicht und hat überhaupt eine sehr geringe Verwandtschaft zum Sauerstoff. Auch in der stärksten Hitze oxydirt es sich an der Luft nicht, vermag auch das Wasser in keiner Weise zu zersetzen und wird weder von Salzsäure, noch von Salpetersäure, noch von Schwefelsäure oder Fluorwasserstoffsäure im Geringsten angegriffen. Dies ist ein weiterer Grund für den hohen Werth von Platingefässen für die praktische Chemie. Deshalb dampft man z. B. die englische Schwefelsäure in Platinkesseln ein, verwendet solche Kessel bei der Scheidung des Silbers in Münzscheidereien u. s. w. — Von Königswasser wird es leicht und vollständig aufgelöst.

Von geschmolzenem Kalium-, Natrium- und Lithiumhydroxyd, sowie von Chlorlithium wird das Platin ziemlich stark angegriffen. noch mehr von einem Gemenge von Salpeter und Kaliumhydroxyd. Auch eine Mischung von Kieselerde und Kohle greift Platingefässe stark an, indem sich dabei sprödes Kieselplatin bildet. Das in Kohlentiegeln geschmolzene Platin nimmt aus diesen Kohlenstoff und Silicium auf und wird daher spröde. Es ist dies wegen der Vorsicht beim Gebrauche der Platintiegel wichtig zu wissen und darf man aus diesem Grunde Platintiegel nicht zwischen Kohlen erhitzen.

b. des fein
vertheilten
Platins.
Platinmohr.

Mit dem Namen Platinmohr bezeichnet man Platin im Zustande ausserordentlich feiner Vertheilung, wie man es durch Reduction gewisser Verbindungen desselben auf nassem Wege erhält. Der Platinmohr ist ein kohlschwarzes schweres Pulver, welches stark abfärbt und durch Druck weisse Farbe und Metallglanz annimmt. Es giebt verschiedene Methoden seiner Darstellung. Eine der am häufigsten angewendeten besteht darin, eine Lösung von Platinchlorür in Kalilauge mit Alkohol zu vermischen. Auch durch Reduction von Platinchlorid mittelst Zinks, metallischen Eisens oder mittelst Zuckers und kohlen-sauren Natrons wird es nicht selten dargestellt.

Platin-
schwamm.

In der Form von Platinschwamm stellt das Platin eine graue, schwammige, zu-ammeindrückbare Masse dar, welche in Weissglühhitze und bei starkem Drucke sich zu einer compacten Masse zusammenschweissen lässt und unter dem Polirstahl Metallglanz annimmt. Man erhält es in dieser Form durch Glühen von Ammoniumplatinchlorid.

Das Platin im feinvertheilten Zustande, als Platinmohr und als Platinschwamm, besitzt ein beträchtliches Absorptionsvermögen für Gase, namentlich für Sauerstoff. 1 Volumen Platinmohr kann mehrere hundert Volumina Sauerstoff in seinen Poren verdichten. Diese Absorption scheint aber zugleich von einer wenigstens theilweisen Verwandlung in die active Modification desselben begleitet zu sein. Denn das feinertheilte Platin besitzt die Fähigkeit, Oxydationswirkungen der energischsten Art schon bei gewöhnlicher Temperatur hervorzurufen. So bewirkt es die Verbrennung des Wasserstoffs, des Knallgases, die Oxydation der schwefligen Säure zu Schwefelsäure, des Ammoniaks zu Salpetersäure, des Weingeistes zu Essigsäure, dieses nicht selten unter Entflammung. Aber auch dem Platin im compacten Zustande, als Blech oder Draht, kommt, wenngleich nicht in so hohem Grade, diese Fähigkeit zu. So kann man z. B. Ammoniak, welches sich in einer Flasche, den Boden derselben gerade bedeckend, befindet, dadurch sehr rasch in salpetrigsaures Ammonium verwandeln, dass man in die Flasche einen, zu einer Spirale aufgewickelten dicken erhitzten Platindraht wiederholt einführt; ebenso kann man Aether auf diese Weise nicht allein allmählich oxydiren, sondern auch nachweisen, dass in diesem Falle der Sauerstoff der in der Flasche enthaltenen Luft wirklich activ wird, denn es wird dann bei Gegenwart von Wasser Wasserstoffsuroxyd gebildet. Giebt

man auf den Boden der Flasche etwas Wasser und Aether, führt wiederholt die glühende Platinspirale ein und schüttelt, so nimmt alsbald das Wasser die Fähigkeit an, Jodkaliumstärke zu bläuen. Auf der gleichen Ursache beruht das Phänomen, welches die Davy'sche Glühlampe darbietet.

Bringt man in der Fig. 209 versinnlichten Weise über dem Drahte einen gewöhnlichen, mit einem Gemenge von Alkohol und Aether gespeisten Weingeistlampe, eine Spirale von sehr dünnem Platindraht an, zündet hierauf die Lampe an und löscht sie, wenn die Spirale glüht, rasch aus, so fährt letztere fort zu glühen, indem sich dabei das aufsteigende Gemenge von Alkohol und Aether fortwährend oxydirt und zwar unter einer Wärmeentwicklung, die hinreicht, um das Platin glühend zu erhalten. Man kann diesen Versuch auch in der Fig. 210 versinnlichten Weise modificiren. Am Boden des Kelchglases befindet sich etwas Aether. Die an einer Pappscheibe befestigte Platinspirale wird

Davy'sche
Glühlampe.

Fig. 209.




Fig. 210.



zum Rothglühen erhitzt und dann mittelst der Pappscheibe, die nicht luftdicht schliessen darf, auf das Glas aufgesetzt. Die Spirale fährt fort zu glühen.

Wenn man eine dünne Platinspirale über dem Brenner einer einfachen Bunsen'schen Gaslampe aufhängt und diese an-

zündet, so geräth die Platinspirale natürlich alsbald ins Glühen. Dreht man nun den Gashahn rasch ab, so dass die Flamme erlischt und öffnet ihn wieder, so versetzt das ausströmende Leuchtgas die Spirale sofort wieder ins Glühen, welches andauert. Ebenso fährt ein dünnes Platinblech, welches in der Gasflamme zum lebhaften Glühen gebracht wurde, fort zu glühen, wenn man, so lange das Blech noch heiss ist, Leuchtgas darauf strömen lässt.

Alle diese Erscheinungen zeigen, dass der Grund der energisch oxydirenden Wirkungen des Platins, wobei es selbst keine Veränderung erleidet, nicht allein in der sauerstoffabsorbirenden Kraft desselben im feinvertheilten Zustande liegen könne, da auch dichtes Platin ähnliche Wirkungen ausübt, und überdies die Annahme einer blossen Verdichtung des Sauerstoffs nicht hinreichen dürfte, um daraus seine so sehr gesteigerten Affinitäten völlig befriedigend zu erklären. Die wichtigen Beobachtungen, welche über die Bildungsweisen des Ozons gemacht wurden, machen es sehr wahrscheinlich, dass das Platin in der That die Fähigkeit besitze, den gewöhnlichen Sauerstoff in Ozon zu verwandeln; sie ergeben aber ferner noch, dass es als Platinmohr mit

anderen Körpern die Eigenschaft theilt, bereits vorhandenen activen Sauerstoff in seiner Wirkung zu steigern.

Man hat früher diese merkwürdigen Wirkungen des Platins, bei welchen es selbst nicht verändert wird, als durch seine blosse Gegenwart hervorgerufen, angesehen und sie zu den katalytischen oder Contacterscheinungen gerechnet. Was nun seine oxydirenden Wirkungen anbetrifft, so ist durch die Entdeckung einer allotropischen Modification des Sauerstoffs und das Studium seiner Bildungsweisen der Schleier etwas gelüftet. Noch zu erklären bleibt aber eine andere Wirkung des Platins, nämlich die, bei höherer Temperatur die Bildung von Ammoniak aus Stickoxyd und Wasserstoff zu vermitteln. Platinmohr und Platinschwamm verlieren mit der Zeit ihre Wirksamkeit, sie können sie aber, ersterer durch Reinigung mit Salpetersäure und letzterer durch Ausglühen, wieder erlangen.

Vorkommen.

Das Platin gehört zu den sehr seltenen Metallen. Es findet sich in der Natur nur gediegen, aber gewöhnlich nicht rein, sondern mit Palladium, Iridium, Ruthenium, Rhodium und Osmium, welche Metalle stete Begleiter des Platins sind und daher auch Platinmetalle genannt werden, zuweilen auch mit Eisen und Kupfer gemengt oder legirt vor. Es stellt meist kleine stahlgraue, metallglänzende Körner dar, ist aber auch schon in Stücken von der Grösse eines Taubeneies und darüber, und in Stufen mit einem Gewichte von 12 bis 20 Pfund aufgefunden worden. Die Hauptplatinlager sind in Russland am Ural, in Nord- und Südamerika (Californien und namentlich Brasilien), ferner auf Borneo und Domingo. In den Platinsandlagern findet es sich gewöhnlich auch noch von Gold, Silber und anderen Mineralien, wie Chromeisen, Titaneisen, begleitet.

Der Goldsand der Flüsse ist ebenfalls meist platinhaltig; auch alles nicht aus Scheidereien stammende Silber (s. S. 730) ist platinhaltig, so dass also das Platin, obgleich spärlich vorkommend, ein sehr weit verbreitetes Metall ist. Der Gehalt der Platinerze an Platin schwankt zwischen 73 bis 86 Proc.

Gewinnung.

Man konnte das Platin bis vor Kurzem nur auf nassem Wege von den dasselbe begleitenden Metallen trennen. Die auf mechanischem Wege möglichst gereinigten Erze werden nämlich mit Königswasser behandelt, wobei ein grosser Theil der fremden Metalle ungelöst zurückbleibt, während das Platin in Lösung geht. Die gesättigte Platinlösung wird mit einer concentrirten Salmiaklösung vermischt, wodurch der grösste Theil des Platins als Ammoniumplatinchlorid gefällt wird. Der gewaschene und getrocknete Niederschlag hinterlässt gegläht das Platin als Platinschwamm. Der Platinschwamm wird unter Wasser fein zerrieben, unter einer starken Presse zu einem Kuchen zusammengepresst und dieser, bis zur Weissgluth erhitzt, durch Hämmern zu compactem Platin zusammengeschweisst. Dies ist das alte von

Wollaston herrührende Verfahren, welches, abgesehen von einigen Modificationen, noch heute eingehalten wird. Die wesentlichste Abänderung ist die, dass man den Platinschwamm nicht mehr durch Schweissen, sondern durch Schmelzen im Kalktiegel mittelst des Knallgasgebläses (s. S. 77, Fig. 43) zu compactem Platin vereinigt. Man kann jetzt durch Schmelzen Platinbarren von 200 bis 300 kg Gewicht herstellen, und die Platingefässe können durch Formenguss erhalten werden. H. St. Claire-Déville und Debray haben auch Methoden zur Ausbringung des Platins auf trockenem Wege erdacht. Dieselben sind aber etwas umständlich und liefern kein so reines Platin wie die Wollaston'sche, weshalb sie bis jetzt eine ausgedehntere Anwendung nicht gefunden haben.

Anwendung. Das Platin ist ein für den Chemiker unentbehrliches Metall. Es wird für chemische Zwecke in der Form von Blechen, Drähten, Schmelztiegeln, Retorten, Schalen, Löffeln, Spateln u. s. w. gebraucht und konnte in seiner Anwendung vermöge seiner Strengflüssigkeit, seiner Festigkeit und seiner Fähigkeit, den Angriffen der stärksten einfachen Säuren Widerstand zu leisten, bisher durch kein anderes Metall ersetzt werden. Seines Werthes als edlen Metalles halber wurden in Russland auch Münzen daraus geprägt; doch wurden diese ausserhalb Russlands vom Verkehr nicht aufgenommen und die Prägung wurde, wie es scheint, bald wieder eingestellt. In der Form von Platinschwamm ist es bekanntlich der wesentlichste Bestandtheil der Döbereiner'schen Feuerzeuge (s. S. 75, Fig. 40); in der von Platinmohr hat es in der Schnellseigfabrikation Anwendung gefunden. Sein Preis liegt zwischen dem des Goldes und Silbers.

Anwen-
dung.

Geschichtliches. Das Platin ist erst seit der Mitte des vorigen Jahrhunderts bekannt. Um diese Zeit wurde es in dem goldhaltigen Sande mehrerer Flüsse Südamerikas gefunden und wegen seines silberhaltigen Aussehens Platina, von dem spanischen *plata*, Silber genannt. Word brachte es 1741 nach Europa und der spanische Gelehrte Don Antonio de Ulloa erwähnt es in einem 1748 erschienenen Werke als eines unbearbeiteten metallischen Steines, welcher sogar verhindere, dass man die Golderze nützen könne, wenn er sich darin in zu grosser Menge vorfinde. Als eigenthümliches Metall und zwar als Halbmetall beschrieb es zuerst Watson in den Philosophical Transactions für 1750; eine genauere chemische Untersuchung lieferte zunächst Scheffer, die in den Abhandlungen der Stockholmer Akademie für 1752 erschien und worin es zu den Edelmetallen gerechnet wurde. Um das nähere Studium desselben und seiner Verbindungen haben sich dann vorzugsweise Tennant, Wollaston, Berzelius und Döbereiner verdient gemacht. Die Verdienste, welche sich H. St. Cl.-Deville und Debray durch ihre Apparate zum Schmelzen des Platins im Grossen erworben haben, gehören unserer Zeit an und sind in lebhaftester Erinnerung.

Geschicht-
liches.

Verbindungen des Platins.

Es sind zwei Oxyde des Platins bekannt: ein Oxydul und ein Oxyd. Ersteres verhält sich mehr basisch, letzteres mehr elektronegat. Keins von beiden kann aber auf directem Wege erhalten werden. Sie sind ebenso wie ihre Verbindungen in der Hitze und durch reducirende Agentien leicht zersetzbar.

Platin-
oxydul.

Platinoxydul: $\overset{\text{II}}{\text{PtO}}$. Es ist ein graues bis dunkelviolettes Pulver. Sein Hydroxyd, $\overset{\text{II}}{\text{Pt(OH)}_2}$, ist schwarz und in concentrirter Kalilauge mit brauner Farbe löslich. Seine Oxysalze sind noch wenig studirt; beim Glühen werden sie in metallisches Platin verwandelt.

Es wird erhalten, indem man Platinchlorür mit Kalilauge in der Wärme zersetzt.

Platinoxyd.

Platinoxyd: $\overset{\text{IV}}{\text{PtO}_2}$. Es ist ein schwarzes Pulver. Das Platinhydroxyd: $\overset{\text{IV}}{\text{Pt(OH)}_4}$, ist rostfarben und dem Eisenhydroxyd ähnlich, mit Säuren bildet es die Platinoxydsalze. Dieselben sind gelb oder braun, röthen Lackmus, schmecken schrumpfend und lassen beim Glühen metallisches Platin zurück. Durch reducirende Agentien wird aus ihren Auflösungen metallisches Platin in Gestalt eines schwarzen Pulvers gefällt. Schwefelwasserstoff fällt aus ihnen schwarzes Schwefelplatin.

Das Platinoxyd stellt man durch gelindes Erhitzen seines Hydroxydes her. Dieses aber wird erhalten, indem man Platinchloridlösung durch kohlen-saures Natron zersetzt, wodurch Platinoxyd-Natron entsteht, welches mit Essigsäure versetzt, braunes Platinhydroxyd abscheidet. Die Platinoxydsalze werden durch Zersetzung des Platinchlorids durch gewisse Salze der betreffenden Säuren vermöge der doppelten Affinität erhalten.

Die Verbindungen des Platins mit Sauerstoff bieten wenig praktisches Interesse dar und sind auch noch wenig studirt. Die Veränderung, welche Platingefäße beim Schmelzen von kaustischen Alkalien darin erleiden, rührt von einer oberflächlichen Bildung von Oxyd her.

Die Verbindungen des Platins mit Chlor sind den Oxyden proportional zusammengesetzt, nämlich:

Platin-
chlorür.

Platinchlorür: $\overset{\text{II}}{\text{PtCl}_2}$. Es ist ein dunkelgraugrünes, in Wasser unlösliches und in Salzsäure lösliches Pulver. Beim Erhitzen zersetzt es sich in Chlorgas und Platin; wird es in Kali gelöst und die Lösung mit Alkohol vermischt, so scheidet sich Platinmohr ab. Durch Behandlung mit Königswasser wird es in Platinchlorid verwandelt. Mit Kohlenoxyd verbindet es sich direct in drei Verhältnissen:

CO, PtCl_2 , goldgelbe, bei 195° schmelzende, bei 250° sublimirende Nadeln.

2 CO, PtCl₂, blassgelbe, bei 142° schmelzende Nadeln.

3 CO, Pt₂Cl₄, fester orangegelber, bei 130° schmelzender, bei 250° in CO, PtCl₂ übergehender Körper.

Diese Verbindungen können als Monocarbonylplatinchlorür, Dicarbonylplatinchlorür und Sesquicarbonylplatinchlorür bezeichnet werden.

Man erhält Platinchlorür durch vorsichtiges Erhitzen des Chlorides.

Platinchlorid: PtCl₄^{iv}. Es bildet eine zerfließliche, dunkelrothbraune Masse, welche sich in Wasser mit schön rothgelber Farbe löst. Die Lösung röthet Lackmus, schmeckt adstringirend und färbt die Haut braunschwarz. Auch in Alkohol und Aether ist es löslich. Beim vorsichtigen Erhitzen verwandelt es sich in Platinchlorür, stärker erhitzt zerfällt es in Chlor und Platin. Mit Chlorwasserstoff vereinigt es sich zur Verbindung PtCl₄, 2 HCl + 6 H₂O. Die braurothen prismatischen Krystalle, welche man beim Verdunsten der Platinchloridlösung erhält, sind diese Verbindung. Man kann dieselbe als Platinchlorwasserstoffsäure, H₂PtCl₆, auffassen und auf diese die nachher zu erwähnenden Platinchloriddoppelsalze beziehen. Dann müsste freilich das Platin darin als mit acht Werthen fungirend angesehen werden, was ein ungewöhnlicher Fall ist, der aber an den correspondirenden Verbindungen des Palladiums, Iridiums, Osmiums und Rutheniums, wie wir sehen werden, Analogä hat.

Platinchlorid.

Man erhält Platinchlorid durch Auflösen von Platin in Königswasser und Abdampfen der Lösung zur Trockne. Die Auflösung des Platinchlorids dient in den Laboratorien zur Nachweisung und Bestimmung der Alkalimetalle, insbesondere der Kalium- und Ammoniumverbindungen.

Chlorplatindoppelsalze. Platinchlorür und Platinchlorid vereinigen sich leicht mit anderen Chlormetallen, namentlich aber mit Chlorkalium, Chlorrubidium, Chloreaesium, Chlornatrium und Chlorammonium zu Doppelsalzen, von denen die des Platinchlorids mit Chlorammonium, Chlorkalium und Chlornatrium eine besondere Erwähnung verdienen.

Chlorplatin-doppelsalze.

Kaliumplatinchlorid: 2 KCl, PtCl₄ oder K₂PtCl₆^{viii}. Diese Verbindung fällt aus einer concentrirten Platinchloridauflösung auf Zusatz eines Kaliumsalzes in Gestalt eines schön citrongelben, schweren krystallinischen Pulvers nieder, welches unter dem Mikroskope sich als aus kleinen Octaedern bestehend erweist. In Wasser ist es, wenggleich schwierig, löslich und krystallisirt aus der wässerigen Lösung in pomeranzengelben Octaedern. In Weingeist ist es unlöslich. Beim Erhitzen wird es zersetzt und hinterlässt ein Gemenge von Chlorkalium und metallischem Platin. Wegen der Schwerlöslichkeit dieser Verbindung bedient man sich des Platinchlorids zur Nachweisung des Kaliums. Wenn aber die Kaliumlösungen sehr verdünnt sind, so bewirkt Platinchlorid darin keinen Niederschlag, da eben das Kaliumplatinchlorid in vielem

Kaliumplatinchlorid.

Wasser löslich ist. Werden aber die mit Platinchlorid versetzten Kalisalzlösungen im Wasserbade zur Trockne abgedampft und der Rückstand mit Weingeist ausgezogen, so bleibt alles Kali als Kaliumplatinchlorid ungelöst zurück. Diese Verhältnisse benutzt man zur quantitativen Bestimmung des Kalis.

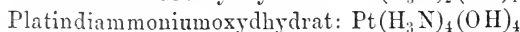
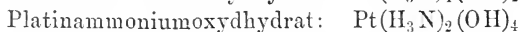
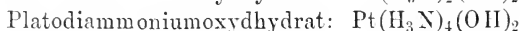
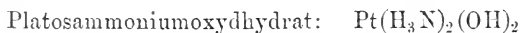
Rubidium- und Caesiumplatinchlorid gleichen dem Kaliumplatinchlorid in allen Stücken; nur sind sie noch viel schwieriger löslich in Wasser als dieses.

Natriumplatinchlorid: $2 \text{NaCl}, \text{PtCl}_4 + 6 \text{H}_2\text{O}$, ist in Wasser und Weingeist in allen Verhältnissen löslich. Aus einem Gemenge von Kali- und Natronsalzen fällt daher Platinchlorid nur das Kali. Dieses Verhalten benutzt man zur Unterscheidung und Trennung von Kali und Natron.

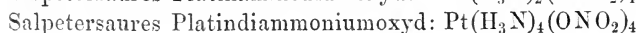
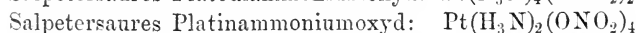
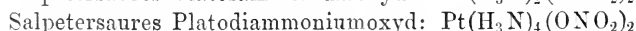
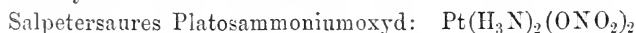
Ammoniumplatinchlorid: $2 \text{H}_4\text{NCl}, \text{PtCl}_4$ oder $(\text{H}_4\text{N})_2\text{PtCl}_6^{\text{VIII}}$. Diese Verbindung wird aus Platinchloridlösungen durch Salmiak und andere Ammoniumsalze als schön gelber krystallinischer schwerer Niederschlag gefällt, der mit Ausnahme einer etwas helleren Farbe von dem Kaliumplatinchlorid durch seine äussere Beschaffenheit nicht zu unterscheiden ist. Wie letzteres krystallisirt auch das Ammoniumplatinchlorid in Octaëdern und ist in Wasser ziemlich löslich, unlöslich dagegen in Alkohol und Aether. Beim Glühen hinterlässt es Platin als sogenannten Platinschwamm. Es ist deshalb die Darstellung dieser Verbindung der Ausgangspunkt für die Darstellung des Platins auf nassem Wege.

Man benutzt das Verhalten der Ammoniumsalze gegen Platinchlorid zu ihrer Erkennung und quantitativen Bestimmung.

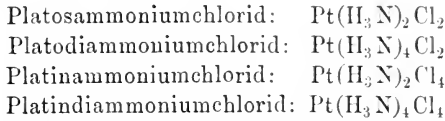
Platinbasen. Durch die Einwirkung des Ammoniaks auf Platinchlorür entstehen sehr merkwürdige Stickstoff, Wasserstoff und Platin enthaltende Verbindungen, die starke mehrsaurige Basen darstellen und namentlich in ihren Verbindungen mit Säuren die grösste Analogie mit den Ammoniumsalzen zeigen. Ueber ihre Constitution sind die Ansichten der Chemiker noch sehr getheilt. Die Zahl dieser Basen und der sich davon ableitenden Salze ist ziemlich beträchtlich; von den ersteren führen wir an:



Wird der Wasserstoff der Hydroxylatome durch eine äquivalente Anzahl elektronegativer sauerstoffhaltiger Radicale ersetzt, so entstehen die betreffenden Oxysalze dieser Platinbasen: z. B.:



Findet der Ersatz der Hydroxylatome durch die elektronegativen einfachen Radicale Chlor, Brom und Jod statt, so entstehen die betreffenden Haloidsalze dieser Platinbasen; z. B.:



Da in diesen Formeln keine genau definirte Vorstellung bezüglich der Function aller einzelnen Glieder ausgedrückt ist, so sind sie nur als empirische zu betrachten.

Die zweite dieser Verbindungen, das Platodiammoniumchlorid, auch Diplatosammoniumchlorid genannt, erhält man, wenn man Platinchlorür längere Zeit mit kaustischem Ammoniak kocht. Aus der Lösung scheidet sich die Verbindung beim Verdunsten in blassgelben Krystallen ab. Digerirt man dieselbe mit Silberoxyd, so bildet sich das Platodiammoniumoxydhydrat: $\text{Pt}(\text{H}_3\text{N})_4(\text{OH})_2$, welches eine starke, dem Ammoniak höchst ähnliche Basis ist und sich in Wasser leicht löst. Mit Säuren bildet es wohlcharakterisirte, in ihrem Typus und Verhalten den Ammoniumsalzen gleichfalls ähnliche Salze.

Platin und Schwefel. Die Verbindungen des Platins mit Schwefel sind den Oxyden proportional zusammengesetzt, nämlich Platinsulfür, PtS , und Platinsulfid, PtS_2 . Sie bieten kein besonderes Interesse dar.

Legirungen des Platins. Das Platin legirt sich mit den meisten Metallen sehr leicht. Die meisten dieser Legirungen sind leicht schmelzbar und man darf daher in den Platingefässen Metalle oder Verbindungen, woraus sich Metalle leicht reduciren können, nicht zum Glühen erhitzen. Eine Legirung von Platin und Rhodium ist sehr geschmeidig, höchst strengflüssig und wird von Königswasser nicht angegriffen; sie eignet sich daher sehr zur Anfertigung chemischer Geräthschaften.

Platinlegirungen.

P a l l a d i u m .

Symb. Pd. Atomgewicht = 106,5. Volumgewicht 11,4. Zwei- und vierwerthig.

Das Palladium ist ein dem Platin in Farbe und Geschmeidigkeit sehr ähnliches Metall. Wie dieses ist es sehr strengflüssig, doch unter den Platinmetallen das noch am leichtesten schmelzbare. Ueber seinen Schmelzpunkt erhitzt, verflüchtigt es sich unter Ausstossung grünlicher Dämpfe. Beim Erhitzen an der Luft läuft es stahlblau an.

Eigenschaft-
ten.

In Bezug auf Oxydationsfähigkeit steht es dem Silber sehr nahe, doch ist es etwas leichter oxydirbar. Es löst sich in Salpetersäure, Jodwasserstoffsäure und in Königswasser auf. Auch von erhitzter Schwefelsäure wird es angegriffen.

Ein sehr merkwürdiges Verhalten zeigt das Palladium gegen Wasserstoff. In der Rothgluth lässt es Wasserstoffgas noch leichter hindurchgehen als Platin. Lässt man das zum Glühen erhitzte Metall im Wasserstoffgasstrome erkalten, so absorbirt es beträchtliche Mengen des Gases, ebenso aber auch bei gewöhnlicher Temperatur, wenn es mit Wasserstoff *in statu nascendi* in Berührung kommt. Bringt man ein Palladiumblech in die Flamme einer Spirituslampe, so beschlägt es sich mit Russ; es beruht diese Erscheinung darauf, dass Palladium den Kohlenwasserstoffen der Flamme Wasserstoff entzieht und daraus Kohle frei macht.

Palladiumschwamm absorbirt sein 686 faches Volumen Wasserstoffgas, aber weder Sauerstoff- noch Stickgas. Ein solcher beladener Palladiumschwamm wirkt wie Wasserstoff *in statu nascendi*. Wird ein Palladiumblech oder Palladiumdraht als negative Elektrode einer Batterie benutzt, mit welcher durch Schwefelsäure angesäuertes Wasser elektrolysiert wird, so zeigt sich gar keine Wasserstoffentwicklung, während sich am positiven Pole reichlich Sauerstoff entwickelt. Dabei erleidet das Palladium bedeutende Volumvergrößerung. So mit Wasserstoff beladenes Palladium giebt an das Vacuum kein Wasserstoffgas ab und zeigt überhaupt bei gewöhnlicher Temperatur keinerlei Spannung; wird es dagegen auf 100° erwärmt, so giebt es sein 300faches Volumen Wasserstoff aus. Zuweilen jedoch wird es an der Luft von selbst heiss und verliert sein Wasserstoffgas durch Oxydation. Benutzt man solches mit Wasserstoff beladenes Palladiumblech als positive Elektrode, so verliert es seinen Wasserstoff ebenfalls vollständig, indem sich Wasser bildet.

Das beträchtlichste Vermögen, Wasserstoff zu absorbiren, zeigt jenes Palladium, welches aus seiner Chloridlösung durch Elektrolyse in compacter Form abgeschieden wird. Dieses Palladium auf 100° im Wasserstoffgasstrome erhitzt, absorbirt sein 982 faches Volum Wasserstoffgas. Platin verhält sich gegen Wasserstoff ähnlich, doch ist sein Absorptionsvermögen für dieses Gas ein viel geringeres.

Vorkommen.

Vorkommen. Das Palladium ist ein steter Begleiter des Platins in den Platinerzen. Auch in einem Golderze Brasiliens, dem Porpezit, kommt es vor. Derselbe enthält fast 10 Proc. Palladium. In Europa ist es bis jetzt nur bei Tilkerode im Harze mit Gold und Selenblei gefunden worden.

Gewinnung.

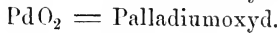
Gewinnung. Das in den Handel kommende Palladium wird grösstentheils aus dem oben genannten Golderze Brasiliens gewonnen.

Geschichtliches.

Geschichtliches. Das Palladium wurde 1803 von Wollaston im Platinerze entdeckt, später von H. St. Claire-Déville und Debray mit Bezug auf seine Schmelzbarkeit und Gewinnung näher studirt. Sein merkwürdiges Verhalten zu Wasserstoffgas hat uns Graham kennen gelehrt.

Verbindungen des Palladiums.

Die Verbindungen des Palladiums sind den Platinverbindungen sehr ähnlich. Seine Oxyde sind:

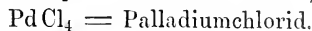
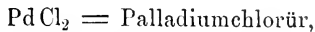


Beide sind für sich durch Erhitzen reducirbar.

Palladiumoxydul: $\overset{\text{II}}{\text{PdO}}$, ist eine schwarze metallglänzende Masse, die sich mit Wasser zu einem Hydroxyd, $\overset{\text{II}}{\text{Pd(OH)}_2}$, mit Säuren zu den Palladiumoxydulsalzen verbindet. Sie sind braun oder roth gefärbt, ebenso ihre Auflösungen; aus letzteren wird das Palladium leicht reducirt. Das salpetersaure Palladiumoxydul, $\overset{\text{II}}{\text{Pd(NO}_3)_2}$, wird als Reagens auf Jodmetalle, aus welchen es schwarzes Palladiumjodür fällt, angewendet.

Palladiumoxyd: $\overset{\text{IV}}{\text{PdO}_2}$, ist ebenfalls schwarz, bildet mit Säuren keine bestimmten Salze und entwickelt mit Salzsäure Chlor.

Die Verbindungen des Palladiums mit Chlor sind den Oxyden proportional zusammengesetzt:



Das **Chlorid:** $\overset{\text{IV}}{\text{PdCl}_4}$, erhält man durch Auflösen des Metalls in Königswasser, das Chlorür: $\overset{\text{II}}{\text{PdCl}_2}$, durch vorsichtiges Erhitzen des Chlorids; Chlorür und Chlorid vereinigen sich mit anderen Chlormetallen, namentlich mit Chloralkalimetallen, zu Doppelsalzen, die den correspondirenden Platinverbindungen analog sind (Kalium- und Ammonium-Palladiumchlorid).

Palladiumchlorür ist ein ausgezeichnetes Reagens auf Leuchtgas; mit Palladiumchlorür getränkte Leinwandstreifen in einen Luftraum gebracht, der nur geringe Mengen von Leuchtgas enthält, färben sich braun bis schwarz in Folge der Reduction des Chlorürs. Aehnlich wie Leuchtgas wirken Kohlenoxydgas, Grubengas, ölbildendes Gas und Wasserstoffgas.

Durch die Einwirkung von Ammoniak auf Palladiumchlorür entstehen den Platinbasen analoge basische Verbindungen: die Palladamine.

Palladiumhydrür. Wasserstoffpalladium: Pd_2H (?). Unter diesen Bezeichnungen versteht man die hypothetische Verbindung des Palladiums mit verdichtetem Wasserstoff, einem höchst flüchtigen Metalle, demnach eine Legirung von Palladium mit Hydrogenium (nach Graham eben jenes höchst flüchtige Metall). In der That ist das Verhalten des mit Wasserstoff beladenen Palladiums das einer Legirung. Wasser-

stoffpalladium zeigt noch Farbe und Glanz des Palladiums, seine Zähigkeit ist wenig verringert, seine elektrische Leitungsfähigkeit ist aber vermindert, ebenso seine Dichtigkeit, dagegen ist es deutlich magnetisch. Palladiumhydrür fällt aus Quecksilberchloridlösung Quecksilber und Quecksilberchlorür ohne Wasserstoffentwicklung, verbindet sich mit Chlor und Jod im Dunkeln, reducirt Eisenoxydsalze und führt Ferridecyanalium in Ferrocyanalium über. Die Legirungen des Palladiums mit Platin, Gold und Silber verhalten sich dem Wasserstoff gegenüber ähnlich wie das Palladium selbst.

Graham zieht aus seinen Versuchen den Schluss, dass das im Wasserstoffpalladium enthaltene „Hydrogenium“ ein weisses magnetisches Metall von ziemlicher Zähigkeit, erheblichem elektrischem Leitungsvermögen und dem ungefähren Volumgewicht 0,733 sei, und nach dem chemischen Verhalten des Wasserstoffpalladiums wohl die active, dem Ozon vergleichbare Form des Wasserstoffs darstelle.

I r i d i u m.

Symb. Ir. Atomgewicht = 192,5. Zwei- und vierwerthig. Volumgewicht 22,4.

Eigenschaf-
ten.

Das Iridium ist ein graues, unter dem Polirstahl Metallglanz annehmendes Pulver oder eine zusammengesinterte Masse. Es ist sehr strengflüssig und kann nur mittelst des Deville'schen Gebläses, und auch da nur schwierig, geschmolzen werden. Geschmolzen ist es dem Platin ähnlich, jedoch spröde, rein weiss, dem polirten Stahle vergleichbar, bei Weissgluth lässt es sich etwas hämmern.

Das reine compacte Iridium ist in allen Säuren und selbst in Königswasser unlöslich, es oxydirt sich aber beim Glühen an der Luft, namentlich beim Schmelzen mit Kali und Salpeter. Mit Chlor-natrium gemengt und in Chlorgas geglüht, verwandelt es sich in Chlorid.

Das Iridium ist stets Begleiter des Platins in den Platinerzen, findet sich ferner mit Osmium legirt, als Osmium-Iridium oder Newjanskit in zinnweissen, metallglänzenden Körnern, endlich als gediegenes, aber immer platinhaltiges Iridium in tesseralen Krystallen oder Körnern von dem specifischen Gewichte 23,4 bis 21,5. Platin und Iridium legiren sich leicht mit einander und das in den Handel gebrachte Platin ist meist iridiumhaltig. Die Platiniridiumlegirungen sind spröder wie Platin, aber bis zu 20 Proc. Iridiumgehalt noch hämmerbar und von grosser Widerstandsfähigkeit. Wegen letzterer Eigenschaft sollen nach dem Gutachten der Pariser Meter-Commission die dem Urmeter nachgebildeten Aichmaasse aus einer aus 90 Thln. Platin und 10 Thln. Iridium bestehenden Legirung hergestellt werden.

Das natürlich vorkommende, platinhaltige, unreine Iridium ist der schwerste aller bekannten Körper.

Man gewinnt es aus den Platinrückständen. Es wurde 1803 von Tennant entdeckt.

Verbindungen des Iridiums.

Dieselben sind im Ganzen noch wenig studirt und bieten auch für den Zweck dieses Lehrbuchs kein Interesse dar.

Die Oxyde des Iridiums sind: IrO Iridiumoxydul, Ir_2O_3 Iridiumsesquioxyd, Ir_2O_3 und IrO_2 Iridiumoxyd.

Die Chlorverbindungen sind den Oxyden proportional zusammengesetzt. Die Lösungen seiner Verbindungen sind schwarzbraun oder dunkelpurpuroth.

Aus den Lösungen des Iridiumchlorids fällt Salmiak Ammoniumiridiumchlorid, $(\text{H}_4\text{N})_2\text{IrCl}_6$, als dunkelrothen Niederschlag.

Ruthenium und Rhodium.

Symb. Ru und Rh. Atomgewicht: Ru = 103,5. Rh = 104,1. Volumgewicht von Ruthenium 11 bis 11,4, von Rhodium 12,1. Zwei- und vierwerthig.

Das 1843 von Claus entdeckte Ruthenium ist dem Iridium sehr ähnlich, seine Verwandtschaft zum Sauerstoff ist aber bedeutender. Nach dem Osmium ist es das strengflüssigste Metall. Es hat zahlreiche Oxyde: RuO , Ru_2O_3 , RuO_2 , RuO_3 und endlich RuO_4 , welche als Oxydul, Sesquioxyd, Oxyd, Rutheniumsäureanhydrid und Ueberrutheniumsäureanhydrid bezeichnet werden.

Ferner kennt man vom Ruthenium ein Dichlorid: RuCl_2 , ein Trichlorid: RuCl_3 , und ein Tetrachlorid: RuCl_4 . Letzteres bildet mit den Chloriden der Alkalimetalle gleichfalls Doppelsalze, z. B. K_2RuCl_6 .

Das Ruthenium kommt in den Platinerzen vor.

Rhodium, 1804 von Wollaston entdeckt, ist dem Platin in vielen Beziehungen ähnlich, ist aber strengflüssiger als dieses, etwas weniger weiss als Silber, aber vollkommen metallglänzend und ebenso dehnbar und hämmerbar wie dieses. In Säuren und Königswasser ist es unlöslich, oxydirt sich aber beim Erhitzen an der Luft.

Seine Verbindungen bieten kein besonderes Interesse dar. Es giebt vier Oxyde: ein Oxydul, RhO , ein Sesquioxyd, Rh_2O_3 , ein Oxyd, RhO_2 , und eine Rhodiumsäure, deren Anhydrid die Formel RhO_3 beigelegt wird. Mit Chlor bildet es ein Chlorür, RhCl_2 , und ein Chlorid, RhCl_3 .

Eine Legirung des Platins mit Rhodium, von letzterem etwa 30 Proc., wurde zur Anfertigung von chemischen Gefässen empfohlen.

O s m i u m.

Symb. Os. Atomgewicht = 198,5. Volumgewicht = 22,4.

Eigenschaf-
ten.

Das Osmium stellt eine bläulichweisse, metallisch glänzende poröse oder eine dichte eisenschwarze Masse dar, welche Glas ritzt. Es ist bis jetzt nicht gelungen, es zu schmelzen, da es bei sehr hoher Temperatur, bevor es noch schmilzt, sich verflüchtigt. Die Temperatur, bei welcher es sich verflüchtigt, ist etwa die, bei der das Platin verdampft. An der Luft erhitzt, verbrennt es schon in schwacher Glühhitze zu Osmiumsäureanhydrid, welche sich leicht verflüchtigt und einen sehr stechenden, an Chlor erinnernden Geruch besitzt. Von Salpetersäure sowie von Königswasser wird das Osmium zu Osmiumsäureanhydrid oxydirt.

Es ist ein steter Begleiter des Platins, kommt namentlich auch als Osmium-Iridium vor, wird aus diesem und den Platinrückständen gewonnen und wurde 1803 von Tennant entdeckt.

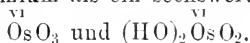
Von den Verbindungen des Osmiums sind zunächst die mit Sauerstoff erwähnenswerth: Osmiumoxydul, OsO , Osmiumoxyd, OsO_2 , osmige Säure, OsO_3 , und Osmiumsäure, OsO_4 , wovon aber die vorletzte besser als Osmiumsäure, die letzte als Ueberosmiumsäure zu bezeichnen wäre. Beide sind nur als Anhydride bekannt. Die wichtigste Verbindung davon ist:

Osmiumtetroxyd. O s m i u m s ä u r e a n h y d r i d, OsO_4 , durch Verbrennen des Metalles im Sauerstoffgase oder durch Auflösen desselben in Königswasser und Verdunsten der Lösung dargestellt, bildet es farblose, glänzende Nadeln, die schon unter 100^0 schmelzen und wenig darüber erhitzt, sich verflüchtigen. Es besitzt im dampfförmigen Zustande einen unbedringenden, chlorähnlichen Geruch und greift die Respirationsorgane, sowie die Augen heftig an. In Wasser ist es löslich, aus seiner Auflösung fällt metallisches Osmium bei Einwirkung der meisten reducirenden Agentien nieder. Es findet gegenwärtig als Reagens in der mikroskopischen Histologie und Bacterienkunde zur Schwärzung der Präparate vielfache Anwendung.

In dem Osmiumsäureanhydrid fungirt das Osmium als ein achtwerthiges Element. Es ist weder ein Hydrat, noch sind Salze desselben bekannt. Das, was man gewöhnlich als osmiumsaurer Kali: $K_2OsO_4 + 2H_2O$, bezeichnet, ist nicht ein Salz der Osmiumsäure, sondern der osmigen Säure, deren Hydrat zwar gleichfalls noch nicht mit Sicherheit nachgewiesen ist, welches aber nach Analogie seines Salzes durch H_2OsO_4 zu formuliren wäre und aus der osmigen Säure durch Aufnahme von 1 Mol. Wasser entstanden gedacht werden müsste:



In beiden fungirt das Osmium als ein sechswerthiges Element:



Das sogenannte osmiumsaure Kali, $(\text{KO})_2\text{OsO}_2^{\text{vi}}$, erhält man, wenn eine Lösung von Osmiumtetroxyd mit etwas Alkohol oder salpetrigsaurem Kali, welches beide hier als Reductionsmittel wirken, versetzt wird. Es bildet violette in Wasser lösliche Octaëder.

Das Osmium bildet ferner mit Chlor dem Oxydul und Oxyd proportionale Verbindungen, nämlich Osmiumchlorür, OsCl_2 , und Osmiumchlorid, OsCl_4 . Letzteres bildet mit den Chloriden der Alkalimetallo gleichfalls Doppelsalze, in denen es als mit acht Werthen fungirend angesehen werden kann. Solche Verbindungen sind: Kaliumosmiumchlorid, $\text{K}_2\text{OsCl}_6^{\text{viii}}$, Natriumosmiumchlorid, $\text{Na}_2\text{OsCl}_6^{\text{viii}} + 2\text{H}_2\text{O}$.



ALPHABETISCHES SACHREGISTER.

Die mit fletter Schrift gedruckten Artikel sind in medicinisch-pharmaceutischer oder hygienischer Hinsicht besonders wichtig.

A.

- Abdampfen 97.
Abtreiben des Bleies 686.
Abschwefeln 469.
Absorptionsstreifen 536.
Achat 410.
Acidum hydrochloricum 124.
— **muriaticum** 124.
— **nitricum** 231.
— **phosphoricum** 284.
— **sulphuricum** 184.
Adelheidsquelle 152.
Adlervitriol 705.
Aerolithe 610.
Aethiops antimonialis 720.
— **martialis** 624.
— **mineralis** 719.
Aethylen 388.
Aetzammoniak 262.
Aetzbaryt 553.
Aetzkali 486.
Aetzkalk 541.
Aetznatron 502.
Aetzsublimat 716.
Affinirungsprocess 733.
Affinität 9.
— Abhängigkeit derselben von physikalischen Bedingungen 11.
— Gewichtliche Gesetzmässigkeiten bei denselben 17.
— und *Status nascendi* 425.
Alabaster 545.
Alaun 590.
— kubischer 590.
— römischer 591.
Alaunschiefer 591.
Alaunstein 591.
Albit 592.
Alfenide 633.
Algarothpulver 330.
Alkalien 481.
Alkalien, kaustische 481.
Alkalimetalle 481.
Alkalische Erden 538.
Allemontit 334.
Allophan 586.
Allotropie 104. 167. 274. 356.
Alphazinnsäure 676.
Alumen ustum 590.
Aluminate 585.
Aluminit 586.
Aluminium 580.
Aluminiumbronze 582.
Aluminium, kieselsaures 586.
— phosphorsaures 586.
— schwefelsaures 586.
Aluminium-Doppelsalze 590.
Aluminium-Doppelsilicate 591.
Aluminiumhydroxyd 584.
Aluminiumlegirungen 582.
Aluminiumoxyd 582.
Aluminiumsalze 586.
Aluminiumsulfat 586.
Amalgame 472. 721.
Amalgamationsverfahren, Freiburger 723.
Amblygonit 519.
Amethyst 409.
— orientalischer 583.
Ammoniak 262.
Ammonia pura liquida 262.

- Ammoniakliquor** 262.
 Ammoniak - Magnesia, phosphorsaure 569.
 Ammoniaksalze 526.
 Ammoniaksoodaprocess 504.
 Ammonium 523.
Ammonium bromatum 530.
 — carbonicum pyro-oleosum 528.
 — chloratum s. muriaticum 529.
 Ammonium, chromsaures 654.
 — dichromsaures 656.
 — molybdänsaures 662.
Ammonium, kohlelsaures 528.
 — phosphorsaures 527.
 — salpetersaures 526.
 — salpetrigsaures 527.
 — schwefelsaures 526.
 Ammoniumalaun 593.
 Ammoniumamalgam 524.
 Ammoniumbicarbonat 528.
 Ammoniumhydroxyd 525.
 Ammonium-Magnesium, phosphorsaures 569.
 Ammoniumnitrat 526.
 Ammoniumnitrit 527.
 Ammonium-Palladiumchlorid 747.
 Ammonium-Platinchlorid 744.
 Ammoniumphosphat 527.
Ammoniumsесquicarbonat 528.
 Ammoniumsulfat 526.
 Ammoniumsulfhydrat 531.
 Ammoniumtheorie 522.
 Amphibol 570.
 Anatas 681.
 Andalusit 586.
 Anglesit 687.
 Anhydride 89.
 Anhydrit 545.
 Anlassen des Stahls 609.
 Anthosiderit 622.
 Anthracit 362.
 Antichlor 508.
Antimon 324.
Antimonbutter 330.
 Antimonchlorid 331.
Antimonchlorür 330.
 Antimonglanz 332.
 Antimonit 332.
 Antimonnickel 632.
 Antimonocker 327.
 Antimonoxyd 326.
 — antimonsaures 326.
 Antimonoxydsalze 327.
 Antimonsäure 328.
 Antimonsäureanhydrid 327.
Antimonsulfid 333.
Antimonsulfid-Schwefelnatrium 334. 516.
Antimonsulfür 332.
 Antimonwasserstoffgas 329.
 Apatit 548.
 Aquamarin 573.
- Aqua destillata** 94.
 — chlorata 110.
 — oxymuriatica 110.
 — regia 235.
 Aragonit 544.
 Argentan 633.
Argentum nitricum fusum 726.
 Arsen 306.
Arsenige Säure 309.
 Arsenigsäure Salze 310.
 Arsenigsäureanhydrid 309.
Arsenik, weisser 309.
 Arsenikblüthe 312.
 Arsenikblumen 309.
 Arsenikkies 308.
 Arsenikkobaltkies 639.
 Arseniksulfid 319.
 Arsenlegirungen 471.
 Arsenpentoxyd 313.
 Arsenpersulfid 319.
 Arsensäureanhydrid 313.
 Arsensäurehydrat 313.
 Arsensaure Salze 314.
 Arsenspiegel 311. 322.
 Arsensulfid 319.
 Arsensulfür 318.
 Arsenrioxyd 309.
 Arsenwasserstoffgas 315.
 Asbest 570.
 Astrakanit 568.
 Atakamit 707.
Athmen der Pflanzen 41.
 — — Thiere 40.
Atmosphärische Luft 242.
 Atome 20.
 Atomgewicht 26.
 Atomistische Theorie 20.
 Aufbewahrung von Gasen 49. 50.
 Aufsammung von Gasen 48.
 Augit 570.
 Aurate 734.
 Auri pigment 318.
 Ausdehnungscoefficient der Gase 82.
 Aussaigern 667.
 Avogadro'sche Moleculartheorie 436.
 Azotum 221.

B.

- Balsami sulfuris** 169.
 Barilla-Soda 503.
 Barometerstand, normaler 83. 247.
 Baryt 553.
 Barythydrat 553.
 Barytsalze 555.
 Baryt, kohlelsaurer 555.
 — salpetersaurer 556.
 — schwefelsaurer 555.
 Barytwasser 554.
 Baryum 552.
 — chromsaures 654.

- Baryum, eisensaures 625.
 — kohlensaures 555.
 — salpetersaures 556.
 — schwefelsaures 555.
 Baryumhydrostulfid 557.
 Baryumsuperoxyd 555.
 Bauxit 585.
 Basen, Theorie der 453.
 Basische Reaction 481.
 Bergblau 706.
 Bergkrystall 409.
 Bergmilch 544.
 Berthierit 333.
 Beryll 572.
 Beryllerde 572.
 Berylliumhydroxyd 572.
 Beryllium 572.
 Berylliumoxyd 572.
 Berylliumsalze 573.
 Berzelianit 215. 695.
 Bessemer-Process 615.
Bismuth 666.
 Bismuthit 667.
Bismuthum subnitricum 669.
 Bittererde 565.
 Bitterspath 569.
Bitterwasser 568.
Blanc fixe 556.
 Blättertellur 735.
 Blattgold, ächtes 736.
 — unächt 736.
 Blattsilber 722.
 Blei 683.
 — basisch-chromsaures 655.
 — chromsaures 655.
 — kieselsaures 688.
 — kohlensaures 689.
 — molybdänsaures 663.
 — phosphorsaures 688.
 — salpetersaures 688.
 — schwefelsaures 687.
 Bleibaum 691.
 Bleicarbonat 689.
 Bleichkalk 546.
 Bleiglätte 687.
 Bleiglanz 693.
 Bleihydroxyd 687.
 Bleikammerkrystalle 183.
 Bleilegirungen 694.
 Bleinitrat 688.
 Bleioxyd 687.
 — chromsaures, kohlensaures etc. s.
 unter Blei.
 Bleioxychlorid 693.
 Bleioxydhydrat 687.
 Bleioxydkalk 690.
 Bleiphosphat 688.
 Bleisalze 687.
 Bleisäure 692.
 Bleisquioxid 691.
 Bleistein 685.
 Bleisuboxyd 686.
 Bleisulfat 687.
 Bleisuperoxyd 691.
 Bleivitriol 687.
 Bleiweiss 689.
 Blenden 168.
 Bohmerz 612.
 Bolus 587.
 Bor 347.
 Boracit 570.
Borax 511.
 Borchlorid 353.
 Borfluorid 354.
 Borfluorwasserstoff 354.
 Borocalcit 549.
 Boronatrocalcit 543. 549.
Borsäure 349.
 Borsäureanhydrid 350.
 Borsäure Salze 350.
 Borstickstoff 354.
 Botryolith 549.
 Boulangerit 333.
 Bouteilleglas 561.
 Braumbleierz 688.
 Brauneisenerz 620.
 Brauneisenstein 612. 620.
 Braunit 643.
 Braunkohle 362.
 Braunschweiger Grün 708.
 Braunstein 644.
Brausepulver 506.
 Bremstahl 615.
 Britanniametall 680. 700.
Brom 144.
Bromammonium 530.
 Bromarsen 318.
 Bromblei 693.
Bromkalium 496.
 Brommagnesium 571.
 Brommetalle 475.
 Bromnatrium 516.
 Bromsäure 148.
 Bromsaure Salze 149.
 Bromschwefel 208.
 Bromselen 219.
 Bromsilber 728.
 Bromstickstoff 265.
 Bromwasserstoff 147.
 Bronze zu Medaillen 680. 700.
 — — Statuen 680. 700.
 Brookit 681.
 Brucit 566.
 Buchdruckerletternmetall 694.
 Bunsenit 630.
 Buntkupfererz 708.
Butyrum Antimonii 330.

C.

- Cadmium 578.
 — schwefelsaures 579.

- Cadmiumamalgam** 721.
 Cadmiumoxyd 579.
 Caesium 521.
 — schwefelsaures 521.
 Caesiumalaun 593.
 Caesiumplatinchlorid 744.
 Calcit 544.
 Calcium 539.
 — arsensaures 549.
 — borsaures 549.
 — doppeltkohlensaures 543.
 — kieselsaures 549.
 — kohlensaures 543.
 — phosphorsaures neutrales 548.
 Calcium, phosphorsaures, zweifachsaures 548.
 — salpetersaures 546.
 — schwefelsaures 545.
 — unterchlorigsaures 546.
 Calciumbicarbonat 543.
 Calciumcarbonat 543.
 Calciumhydrogensulfid 551.
 Calciumhydroxyd 541.
 Calciumhypochlorit 546.
 Calciumnitrat 546.
 Calciumoxyd 540.
 Calciumphosphat 548.
 Calciumsalze 543.
 Calciumsulfat 545.
 Calciumsulfhydrat 551.
 Calciumsuperoxyd 543.
 Calciumsuperphosphat 548.
Calomel 712.
Caput mortuum 620.
 Carbonate 479.
 Carburete 470.
 Carnallit 570.
 Carneol 410.
 Casselergelb 693.
 Cement 543.
 Cementkupfer 704.
 Cementstahl 615.
 Cementwasser 704.
 Cerit 605.
 Cerium 605.
 Ceroxyd 605.
 Cerrussit 689.
 Chalcedon 410.
 Chamäleon, mineralisches 646.
 Chemie, Aufgabe derselben 5.
 — Etymologie des Wortes 7.
 — Gebiet derselben 6.
 — ihre Unterscheidung von Physik 5.
 Chemische Technik s. Experimente.
 Chiastolith 586.
Chilialpeter 509.
 Chloanthit 632.
Chlor 109.
 Chloraluminium 589.
 Chlorammonium 529.
 Chlorarsen 317.
 Chlorate 133.
 Chlorbaryum 557.
 Chlorberyllium 573.
 Chlorblei 692.
 Chlorbor 353.
 Chlorbrom 149.
 Chlorcalcium 549.
 Chlorchromsaures Kali 657.
 Chlorhydrat 110.
 Chlorige Säure 138.
 Chlorigsäureanhydrid 137.
 Chlorjod 159.
 Chlorkalium 496.
 Chlorkalk 546.
 Chlorkobalt 637.
 Chlorkohlenoxyd 371.
 Chlormagnesium 570.
 Chlormangan 642.
 Chlormetalle 473.
 Chlormonoxyd 139.
Chlornatrium 513.
 Chlornickel 631.
 Chlorplatin doppelsalze 743.
 Chlorrubidiumplatinchlorid 744.
 Chlorsäure 133.
 Chlorsalpetrige Säure 236.
 Chlorsäure Salze 133.
 Chlorschwefel 205.
 Chlorsilber 728.
 Chlorstickstoff 264.
 Chlorstrontium 559.
 Chlortetroxyd 136.
 Chlortrioxyd 137.
 Chloruntersalpetersäure 236.
Chlorwasser 110.
 — Bereitung 119.
Chlorwasserstoff 123.
 Chlorzink 576.
 Chrom 648.
 Chromacichlorid 657.
 Chromalaun 593, 651.
 Chromchlorid 656.
 Chromchlorür 656.
 Chromeisenstein 652.
 Chromfluorid 657.
 Chromgelb 655.
 Chromgrün 650.
 Chromhydroxyd 650.
 Chromite 652.
 Chromoxyd 650.
 Chromoxydeisenoxydul 652.
 Chromoxydhydrat 650.
 Chromoxyd-Kali, schwefelsaures 651.
 Chromoxydsalze 651.
 Chromoxydul 649.
 Chromoxyduloxyd 649.
 Chromroth 655.
 Chromsäure 652.
 Chromsaure Salze 653.
 Chromtrioxyd 652.
 Chromylechlorid 657.
 Chromyloxychlorid 657.
 Chromzinnober 655.

Chrysoberyll 572.
 Chrysopras 410.
 Clausthalit 215. 694.
Cinnabaris factitia 720.
 Cölestin 559.
 Cokes 362.
 Colcothar 620.
 Colloidsubstanzen 411.
 Columbite 673.
 Contactwirkungen 13. 740.
 Coquimbit 621.
 Cotunnit 692.
Crocus Antimonii 332.
 Crookesit 695.
 Crownlas 560.
 Cuprammoniumsulfat 705.
 Cupricarbonat 706.
 Cuprichlorid 707.
 Cuprihydroxyd 703.
 Cuprinitrat 706.
 Cuprinitrit 706.
Cuprisulfat 704.
 Cuprit 701.
 Cuprisalze 704.
 Cuprisulfid 708.
 Cuprochlorid 702.
 Cuprohydroxyd 701.
 Cuprojodür 702.
 Cuprooxyd 701.
 Cuprosalze 702.
 Cuprosulfür 708.
Cuprum sulfuricum 704.

D.

Damascenerstahl 615.
 Datolith 549.
 Davy's Glühlampe 739.
 — Sicherheitslampe 395.
 Delvauxit 622.
 Destillation 94. 98.
Destillirtes Wasser 94.
 Deacon's Process 114.
 Dialogit 642.
 Dialyse 411.
 Diamant 356.
 Diamantbord 357.
 Diamantspath 583.
 Diaspor 585.
 Dicarbonylplatinchlorür 743.
 Dichromsäure 653. 654.
 Dichromsaure Salze 653.
 Dichtigkeit der Körper 426.
 Didym 605.
 Diffusion der Gase 247.
 Diffusionsversuche mit Gasen 256.
 Dimagnesium-Ammoniumphosphat 569.
 Dimagnesiumphosphat 568.
 Dinte, chemische 726.
 — sympathetische 637.

Dioptas 707.
 Dischwefelsäure 187.
 Diskrasit 729.
 Dissociation 15.
 Diphosphorsäure 284.
 Diwolframsäure 658.
 Disthen 586.
 Dithionige Säure 188.
 Dithionsäure 187.
 Döbereiner's Zündmaschine 76.
 — — Theorie derselben 61.
 Dolomit 569.
 Doppelsalze 458.
 Doppelt-Schwefelwasserstoff 204.
 Drummond's Licht 78.
 Ductilität 445.
 Dunsthöhle 368.
 Duodeciwolframsäure 660.

E.

Eau de Javelle 494.
 Eau de Labarraque 511.
 Eismaschinen nach Carré 95. 268.
 Eisen 606.
 Eisenaalaun 593. 622.
Eisenchlorid 626.
 Eisenchlorür 625.
 Eisenerze 611.
 Eisenglanz 619.
 Eisenglimmer 620.
 Eisenhammerschlag 624.
Eisenhydroxyd 620.
 Eisenhydroxydul 616.
 Eisenjodid 626.
Eisenjodür 626.
 Eisenkies 628.
 Eisenlegirungen 629.
 Eisenoeker 617.
Eisenoxyd 619.
Eisenoxyd, arsenignsures 622.
 — kiesel-saures 622.
 — phosphorsäures 622.
 — salpetersäures 621.
 — schwefelsäures 621.
 — basisch-schwefelsäures 621.
Eisenoxydhydrat 620.
 Eisenoxyd-Kali, schwefelsäures 622.
Eisenoxyd-Natron, pyrophosphor-saures 623.
 Eisenoxydsalze 621.
 Eisenoxydul 616.
 — kiesel-saures 619.
 — kohlen-saures 616.
 — phosphorsäures 618.
 — schwefelsäures 617.
 Eisenoxydulhydrat 616.
 Eisenoxyduloxyd 623.
 Eisenoxyduloxydhydrat 624.
 Eisenoxydulsalze 616.

Eisenrost 606.
Eisensäuerlinge 617.
 Eisensäure 624.
 Eisensalmiak 626.
 Eisensesquisulfid 627.
 Eisentrioxyd 624.
Eisenvitriol 617.
 Elektrochemische Theorie 334.
 Elektrolyse 335.
 Elementaratome, Werthigkeit derselben 338.
 Elementarchemie 6.
 Elemente 8.
 — Atomgewichts-Tabelle derselben 26.
Elixir acidum Halleri 184.
Emplastrum Lithrargyri simplex 687.
 — **Minii** 692.
 Englisch-Roth 620.
 Entzündungstemperatur 38.
Epsomer Salz 567.
 Erbium 605.
 Erden, alkalische 538.
 Erythrin 636.
 Eudiometrie 248. 258.
 Eudiometer nach Bunsen 258.
 — — Hofmann 259.
 Eukairit 215.
 Euklas 573.
 Experimentalchemie 6.
 Experimente mit Ammoniak 265.
 — — Brom 149.
 — — Chlor 115.
 — — Chlorwasserstoff 127.
 — — chloriger Säure 142.
 — — Chlorsäure 143.
 — — Chlorstickstoff 272.
 — — Fluorwasserstoff 164.
 — — Grubengas 397.
 — — Jod 160.
 — — Kohle 373.
 — — Kohlensäure 374.
 — — Kohlenoxyd 384.
 — — Leuchtgas 399.
 — — ölbildendem Gas 397.
 — — Ozon 102.
 — — Phosphor 288.
 — — Phosphorwasserstoff 303.
 — — Salpetersäure 250.
 — — Sauerstoff 51.
 — — Sauerstoffverbindungen des Chlors 141.
 — — Schwefel 190.
 — — Schwefelkohlenstoff 405.
 — — Schwefelsäure 196.
 — — schwefliger Säure 193.
 — — Schwefelwasserstoff 208.
 — — Siliciumwasserstoff 421.
 — — Stickstoff 223.
 — — Stickstoffdioxyd 254.
 — — Stickstoffmonoxyd 255.
 — — Stickstofftetroxyd 252.

Experimente mit Stickstoffverbindungen 249.
 — — Sumpfgas 397.
 — — Wasser 94.
 — — Wasserstoff 64.

F.

Fahlerze 333.
 Fayalit 619.
 Fayecethon 587.
 Feldspath 495.
 Fensterglas 560.
 Ferri-Verbindungen s. unter Eisenoxyd-Verbindungen.
 Ferro-Verbindungen s. unter Eisenoxydulverbindungen.
Ferrum carbonicum 616.
 — **pulveratum** 610.
 — **hydrogenio reductum** 610.
 — **jodatum** 626.
 — **sesquichloratum** 626.
 — **sulfuricum oxydulatum** 617.
 Feuer, heilige, von Baku 387.
 — rothes bengalisches 559.
 Feuerstein 410.
 Feurige Schwaden 386.
 Fibroferrit 621.
 Fischer's Salz 638.
 Flamme 390.
 Fliegengift 307.
 Flintglas 561. 697.
Flores salis ammoniaci martiales 626.
Flores Sulfuris loti 169.
Flores Zinci 575.
 Floss, blumiges 607.
 — luckiges 608.
 Flüchtigkeit, Einfluss auf die Affinität 12.
 Fluor 162.
 Fluoraluminium 589.
 Fluoraluminium-Natrium 592.
 Fluorbor 354.
 Fluorcalcium 550.
 Fluorescenz 550.
 Fluorkalium 497.
 Fluorkiesel 420.
 Fluormetalle 475.
 Fluornatrium 516.
 Fluorsilber 728.
 Fluorsilicium 420.
 Fluortitankalium 682.
 Fluorwasserstoff 163.
 Flusssäure 163.
 Flusspath 550.
 Formelgleichungen 79.
 Formeln, empirische 24.
 — rationale 24.

Fraueneis 545.
Friedrichshaller Bitterwasser 568.
 Frischblei 686.
 Frischprocess 614.
 Frischschlacke 614.
 Fumarolen 352.

G.

Gadolinit 605.
 Gahnit 585.
 Gallium 604.
 Galliumalaun 604.
 Galliumoxyd 604.
 — schwefelsaures 604.
 Galliumchlorür 605.
 Galliumchlorid 605.
 Galmei 573. 576.
 Galvanoplastik 700.
 Gasbehälter 49.
 Gase, Aufbewahrung derselben 49.
 — Aufsammlung derselben 44.
 Gasentwicklung, Vorsichtsmaassregeln
 dabei 45.
 Gas, ölbildendes 388.
 Gasometer 49.
 Gelbbleierz 663.
 Gelbeisenstein 620.
 Gemenge 4.
 Geokronit 333.
 Geschmeidigkeit 445.
 Gesetz, Mariotte's 83. 426.
 — Gay-Lussac's 426.
 — der einfachen Proportionen 19.
 — — mehrfachen Proportionen 19.
 Gewicht, absolutes 426.
 — specifisches 426.
 — von Gasen 82.
 Gewichtliche Gesetzmässigkeiten bei
 Affinitätswirkungen 17.
 Gewichtszunahme der Körper beim
 Verbrennen 38. 55.
 Gibbsit 586.
 Giftmehl 309.
 Glas 560. *
 Glaserz 729.
 Glassatz 561.
 Glasur der Töpferwaaren 587.
Glaubersalz 506.
 Glockenmetall 680. 700.
 Glühspalm 624.
 Gold 731.
 Goldchlorid 734.
 Goldchlorür 734.
 Goldhydroxyd 734.
 Goldjodid 735.
 Goldjodür 735.
 Goldlegirungen 736.
 Goldoxyd 733.
 Goldoxydul 733.
 Goldpurpur 735.

Goldsäure 733.
Goldschwefel 333.
 Gong-gongs 700.
 Gradiren 515.
 Gradirhäuser 515.
 Granaten 592. 594.
 Graphit 358.
 Graubraunsteinerz 644.
 Grauspiessglanzerz 332.
 Greenockit 579.
 Grubengas 385.
 Grubenlampe 395.
 Grün, Braunschweiger 708.
 Grünbleierz 688.
 Grüneisenerz 622.
 Grün, Scheele'sches 707.
 Grünspalm 698.
 Grundstoffe 8.
 Guanit 570.
 Guignet's Grün 650.
 Gusseisen 607.
 Gussstahl 615.
Gyps 545.
 — **gebrannter** 545.
 Gypsstein 545.

H.

Haarkies 632.
 Haarsalz 586.
 Halotrichit 586.
 Hämmerbarkeit 445.
 Härten des Stahls 609.
 Haidingerit 549.
 Halogene Elemente 109.
 Haloidsalze 451.
 Hammerschlag 624.
 Harmonika, chemische 71.
 Hartblei 694.
 Hauerit 647.
 Hausmannit 643.
 Helvin 642.
Hepar Antimonii 332.
Hepar Sulfuris kalinum 499.
 Hirschhornsalz 528.
 Hisingerit 622.
Höllenstein 726.
 Hohofenbetrieb 612.
 Hohofengraphit 359.
 Holzkohle 360.
 Hornsilber 726.
 Hüttenrauch 309.
 Hundsgrotte 368.
 Hyacinth 682.
 Hyalosiderit 619.
 Hydrargillit 585.
Hydrargyrum amidato bichlorat-
um 716.
Hydrargyrum muriaticum mite 712.
 — **muriaticum perchloratum** 716.

Hydrargyrum jodatatum flavum 714.
 — **bijodatatum** 718.
Hydrargyrum praecipitatum album 717.
 — **oxydatum rubrum** 715.
 Hydrogenium 58. 748.
 Hydrothionsäure 199.
 Hydrothionige Säure 204.
 Hydroxyde 89.
 Hydroxylamin 532.
 Hydroxylamin, schwefelsaures 533.
 — salzsaures 533.
 Hydroxylaminsalze 531.
Hypermangansäure 646.
 Hypochlorite 479.
 Hyposulfite 477.

I.

Indium 602.
 Indium-Ammonium-Alaun 603.
 Indiumchlorid 603.
 Indiumhydroxyd 603.
 Indiumoxyd 603.
 Indiumoxydul 603.
 Indiumsulfid 604.
 Infusorienerde 412.
 Iridium 748.
 Iridiumoxyd 749.
 Iridiumoxydul 749.
 Iridiumssequioxyd 749.
 Iridiumammoniumchlorid 749.
 Isomorphie 592.
 Itacolumit 358.

J.

Jamesonit 333.
 Jaspis 410.
Jod 151.
 Jodarsen 317.
 Jodblei 693.
Jodkalium 496.
Jodlösung Lugols 151.
 Jodmagnesium 571.
 Jodmetalle 475.
 Jodnatrium 516.
 Jodphosphonium 304.
 Jodsäure 155.
 Jodsäure Salze 156.
 Jodschwefel 208.
 Jodselen 219.
 Jodsilber 728.
 Jodstickstoff 265.
Jodtinetur 151.
 Jodwasserstoff 154.
 Jodzink 577.

K.

Kältemischungen 88.
 Kainit 568.
 Kalait 586.
 Kali 486.
 Kalilauge 486.
 Kalisalze 487.
 Kalium 482.
Kali carbonicum depuratum 488.
 — **carbonicum e Tartaro** 488.
 — **bicarbonicum** 488.
Kali chloricum 493.
 Kali, chlorchromsaures 657.
 — **chlorsaures** 493.
 — chromsaures 654.
 — — **neutrales** 654.
 — — **saures** 655.
Kalihydrat 486.
 — **kohlensaures, neutrales** 487.
 — — **saures** 488.
 Kali, eisensaures 624.
 — kieselensaures 494.
 — mangansaures 645.
 — metaantimonsaures 328.
 — osmiumsaures 751.
 — salpetersaures 489.
 — **schwefelsaures, neutrales** 489.
 — — **saures** 489.
 — **übermangansaures** 647.
 — **unterchlorigsaures** 494.
 — uransaures 665.
 — zinnensaures 677.
Kaliumalaun 590.
Kalium-Aluminiumsulfat 591.
 Kalium-Ammonium 524.
 Kaliumaurat 734.
Kaliumbicarbonat 488.
 Kaliumcarbonat 487.
Kaliumchlorat 493.
 Kaliumhydrosulfid 498.
Kaliumhydroxyd 486.
 Kaliumhypochlorit 494.
 Kaliumlegirungen 499.
 Kalium-Magnesiumsulfat 569.
 Kaliummonosulfuret 498.
Kaliumnitrat 489.
 Kaliumoxyd 485.
 Kaliumpalladiumchlorid 747.
Kaliumpentasulfuret 499.
 Kaliumplatinchlorid 743.
 Kaliumsalze s. unter Kali.
 Kaliumstannat 677.
Kaliumsulfat, neutrales 489.
 — **saures** 489.
 Kaliumsuperoxyd 485.
 Kaliumuranat 665.
Kalk 540.
 — **arsensaurer** 549.
 — **borsaurer** 549.
 — **gebrannter** 540.
 — **gelöschter** 541.

- Kalk**, hydraulischer 542.
 — kiesel-saurer 549.
 — kohlen-saurer 543.
 — magerer 542.
 — **unterchlorig-saurer** 546.
 — phosphor-saurer, neutraler 548.
 — — zweifach-saurer 548.
 — salpeter-saurer 546.
 — schwefel-saurer 545.
Kalkbrennen 540.
Kalkerde 540.
Kalkhydrat 541.
Kalklöschen 541.
Kalk-Magnesia, kiesel-saure 570.
Kalkmilch 542.
Kalksalze 543.
Kalkspath 543.
Kalkstein 544.
Kalkwasser 542.
Kanonennmetall 680. 700.
Kaolin 586.
Kapselthon 587.
Katalytische Wirkungen 13. 740.
Kelp 153. 503.
Kermes minerale 332.
Kesselstein 93.
Kiese 168.
Kieseldeciwolframsäure 660.
Kieselduodeciwolframsäure 660.
Kieselerde 409.
Kieselfluorbaryum 557.
Kieselfluorkalium 497.
Kieselfluorwasserstoffsäure 420.
Kieselguhr 412.
Kieselmalachit 707.
Kieselsäure 409.
Kieselsäureanhydrid 409.
Kieselsaure Salze 413.
Kieselwolframsäure 660.
Kieserit 568.
Kilbrickenit 333.
Kipp'scher Apparat 210.
Kissinger Bitterwasser 568.
Knallgas 59.
 — Entzündung auf gefahrlose Weise 73.
Knallgasgebläse 76. 77.
Knallgold 735.
Knallluft 59.
Knallsilber 724.
Knochenerde 549.
Knochenmehl, aufgeschlossenes 548.
Kobalt 633.
Kobaltamine 637.
Kobaltbleierz 694.
Kobaltblüthe 636.
Kobaltchlorür 637.
Kobaltglanz 639.
Kobaltisalsalze 637.
Kobalthydroxydul 634.
Kobalthydroxyd 634.
Kobaltoxyd 634.
Kobaltoxydul 634.
 — arsen-saures 636.
 — kiesel-saures 636.
 — phosphor-saures 636.
 — salpeter-saures 636.
 — schwefel-saures 635.
Kobaltoxyduloxyd 635.
Kobaltoxydulsalze 635.
Kobaltsafflor 636.
Kobaltosalze 635.
Kobaltvitriol 636.
Kochsalz 513.
Königs-gelb 655.
Königswasser 235.
Kohle 360.
 — animalische 360.
 — fossile 360.
 — **vegetabilische** 360.
Kohlenchlorid 405.
Kohlenchlorür 405.
Kohlenoxyd 370.
Kohlenoxydsulfid 404.
Kohlensäure 364.
Kohlensaure Salze 479.
Kohlensäureanhydrid 364.
Kohlenssequichlorid 405.
Kohlenstoff 356.
Kohlensulfid 402.
Kohlenwasserstoffgas, leichtes 385.
 — schweres 388.
Kollyrit 586.
Korund 583.
Kreide 544.
Krokoit 655.
Kryolith 592.
Krystallglas 561.
Krystallwasser 88.
Kupfer 698.
Kupferamalgam 721.
Kupfercarbonat 706.
Kupferchlorid 707.
Kupferchlorür 702.
Kupferglanz 708.
Kupferhammerschlag 698.
Kupferhydroxyd 703.
Kupferhydroxydul 701.
Kupferindig 708.
Kupferjodür 702.
Kupferkies 708.
Kupferlasur 706.
Kupferlegirungen 700.
Kupfernitrat 706.
Kupfernitrit 706.
Kupferoxyd 703.
 — arsenig-saures 707.
 — kiesel-saures 707.
 — kohlen-saures 707.
 — phosphor-saures 707.
 — salpeter-saures 706.
 — salpétrig-saures 706.
 — **schwefel-saures** 704.
 — basisch-schwefel-saures 705.

Kupferoxydammoniak, basisch-schwefel-saures 705.
 Kupferoxydsalze 704.
 Kupferoxydulsalze 702.
 Kupferschwärze 703.
 Kupfersmaragd 707.
 Kupfersulfat 704.
 Kupfersulfid 708.
 Kupfersulfür 708.
 Kupfervitriol 704.
 Kupferwasserstoff 709.
 Kyanisiren 717.

L.

Lac sulfuris 169.
 Lampe von Mitscherlich 54.
 Lana philosophica 575.
 Lanthan 605.
 Lapis causticus Chirurgorum 486.
 — infernalis 726.
Lapis Lazuli 588.
 Lasurstein 588.
 Legirungen 470.
 Lepidolith 519.
 Leuchtgas 395.
 Libethenit 707.
 Licht, Beziehungen zur Affinität 16.
 Liésvit 619.
 Linimentum volatile 262.
 Limatura Ferri 610.
 Liquor Ammonii anisatus 262.
 Liquor Ammonii caustici 262.
 — Ferri sesquichlorati 626.
 Liquor Kali caustici 486.
 — Natri caustici 502.
 Lithion 518.
 — kohlen-saures 519.
 Lithium carbonicum 519.
 Lithiumsalze 518.
 Lithiumhydroxyd 518.
 Lithiumoxyd 518.
 Lithiumsuperoxyd 518.
 Lithrargyrum 687.
 Lösungen, gesättigte 88.
 — übersättigte 88. 507.
 Löhrohr 394.
 Luft, atmosphärische 242.
 Luftdichter Verschluss bei Gasentwicklungen 48.
 Luftdruck, normaler, seine Beziehungen zu den Volumen der Gase 83.
 Lustgas 241.
 Luteokobaltsalze 637.

M.

Magisterium Bismuthi 669.
 Magnesia 565.
 Magnesia alba 567.

Magnesia usta 566.
 — carbonica 566.
 — sulfurica 567.
 Magnesia-Doppelsalze 569.
 Magnesia-Doppelsilicate 570.
 Magnesiahydrat 566.
 Magnesia, kiesel-saure 568.
 — kohlen-saure 566.
 — phosphor-saure, neutrale 568.
 — einfach-saure 568.
 — pyrophosphor-saure 569.
 — salpeter-saure 568.
 — schwefel-saure 567.
 Magnesit 567.
 Magnesitspath 567.
 Magnesium 564.
 Magnesiumcarbonat 566.
 Magnesiumdoppelsalze 569.
 Magnesiumhydro-sulfid 571.
 Magnesiumhydroxyd 566.
 Magnesiumnitrat 568.
 Magnesiumoxyd 565.
 Magnesiumphosphat 568.
 Magnesiumsalze 566.
 Magnesiumsilicate 568.
 Magnesiumsulfat 567.
 Magnesiumsulfid 571.
 Magnet, natürlicher 624.
 Magnet-eisenstein 624.
 Magnetkies 628.
 Malachit 706.
 Mangan 639.
 Manganalaun 593. 643.
 Manganblende 647.
 Manganchlorür 642.
 Mangan-glanz 647.
 Manganit 643.
 Mangani-oxyd 643.
 Mangankiesel 642.
 Manganhydroxyd 641.
 Manganoxyd 643.
 — schwefel-saures 643.
 Manganoxydul 641.
 Manganoxyduloxyd 643.
 Manganoxydulsalze 641.
 Manganoxydul, kiesel-saures 642.
 — kohlen-saures 641.
 — schwefel-saures 642.
 Mangansäure 645.
 Mangansäure Salze 646.
 Mangansäures Kali 645.
 Manganschaum 644.
 Manganspath 642.
 Mangansuperoxyd 644.
 Mangansuperoxydhydrat 644.
 Mangantrioxyd 645.
 Mannheim's Gold 680.
 Mariotte's Gesetz 83. 426.
 Marienglas 545.
 Markasit 628.
 Marmor 544.
 Marsh'scher Apparat 321.

Massicot 687.
 Mauersalpeter 546.
 Medaillen-Bronze 680. 700.
 Meerschaum 569.
 Meerwasser 93.
 Mendipit 693.
 Mennige 692.
 Mercurichlorid 716.
 Mercurijodid 718.
 Mercurinitrat 716.
 Mercuri-oxyd 715.
 Mercurisalze 715.
 Mercurisulfid 719.
 Mercurisulfat 715.
 Mercurius dulcis 712.
 Mercurius solubilis **Hahnemanni**
 712.
 — **praecipitatus albus** 718.
 — — **ruber** 715.
 Mercurochlorid 712.
 Mercurojodid 714.
 Mercurosalze 712.
 Mercuronitrat 712.
 Mercurooxyd 712.
 Mercurosulfid 719.
 Messing 700.
 Metaarsensäure 314.
 Metaborsäure 349.
 Metalle, Allgemeines 443.
 — Charakteristik ihrer Verbindungen
 462.
 — Gewinnung 447.
 Metalle der Alkalien 481.
 — — alkalischen Erden 538.
 — — Aluminiumgruppe 589.
 — — Bleigruppe 683.
 — — Chromgruppe 648.
 — — Eisengruppe 606.
 — — Gadolinit- und Ceritgruppe 605.
 — — Goldgruppe 731.
 — — Kupfergruppe 697.
 — — Magnesiumgruppe 564.
 — — Vanadgruppe 666.
 — — Zinngruppe 674.
 — — Werthigkeit derselben 447.
 Metallglanz 444.
 Metallhydrosulfide 469.
 Metallhydroxyde 466.
 Metalloide 31.
 Metalloxyde 462.
 — Reduction derselben 464.
 Metallregulus 465.
 Metallurgie 447.
 Metantimonsäure 328.
 Metarsensäure 314.
 Metaphosphorsäure 285.
 Metatitansäure 682.
 Metavanadinsäure 672.
 Metawolframsäure 659.
 Metazinnssäure 677.
 Meteoreisen 610.
 Meteorsteine 610.

Methan 385.
 Miargyrit 480.
 Milchglas 563.
 Mineralisches Chamäleon 646.
 Mineralquellen 93.
 Mörtel, hydraulischer 542.
 — gewöhnlicher oder Luftmörtel 542.
 Mofetten 368.
 Molecüle, Definition 22.
 Moleculartheorie 424.
 — historische und kritische Erläute-
 rungen dazu 433.
 Molybdän 661.
 Molybdänchloride 663.
 Molybdänglanz 663.
 Molybdänoxyde 663.
 Molybdänsäure 662.
 Molybdän-saure Salze 662.
 Molybdäntrioxyd 662.
 Molybdän-saures Ammonium 662.
 Molybdän-saures Blei 663.
 Monocarbonyl-Platinchlorür 743.
 Musivgold 689.

N.

Nadeleisenerz 620.
 Näpfchenkobalt 307.
 Natrium 500.
 Natriumammonium 524.
 Natriumamalgam 721.
Natriumbicarbonat 506.
Natriumborat 511.
 Natriumcarbonat 502.
 Natriumhydroxyd 502.
 Natriumhypochlorit 511.
 Natriumhyposulfid 508.
 Natriummetaphosphat 511.
Natriumnitrat 509.
Natriumphosphat, einfach-saures 509.
 Natriumpyrophosphat 510.
 Natriumoxyd 501.
 Natriumplatinchlorid 744.
 Natriumsalze 502.
 Natriumsesquicarbonat 506.
 Natriumstannat 677.
 Natriumsulfostannat 689.
Natriumsulfat 507.
 — saures 508.
 Natriumuranat 665.
 Natriumfeldspath 592.
 Natron, anderthalb-kohlensaures 506.
 — **borsaures** 511.
 — **kieselsaures** 513.
 — **kohlensaures, neutrales** 502.
 — — **saures** 506.
 — metaphosphorsaures 511.
 — **phosphorsaures** 509.
 — **pyrophosphorsaures** 510.
 — **salpetersaures** 509.
 — **schwefelsaures** 507.

Natron, schwefelsaures, saures 508.

- **sulfantimonsaures** 516.
- **unterchlorigs** 511.
- **unterschwefigs** 508.
- **wolframs** 660.
- **zinn** 677.

Natronhydrat 502.

Natronseen 503.

Natronlauge 503.

Natrum bicarbonicum 506.

- **boracicum** 511.
- **carbonicum** 502.
- **nitricum** 509.
- **sulfuricum** 507.
- **phosphoricum** 509.

Neusilber 633.

Neutralität der Salze 458.

Nickel 629.

Nickelglanz 632.

Nickelhydroxyd 630.

Nickellegirungen 633.

Nickeloxyd 632.

Nickeloxydul 630.

Nickeloxydulsalze 630.

Nickeloxydul, schwefelsaures 630.

Niobium 673.

Niobsäure 673.

Nitrate 476.

Nitrite 476.

Nitrogenium 221.

Nitroverbindungen 229.

Nitrosulfonsäure 183.

Nitroylechlorür 236.

O.

Ockererde 587.

Oelbildendes Gas 388.

Olivinit 707.

Olivin 568.

Onofrit 720.

Opal 410.

Opperment 318.

Osmige Säure 750.

Osmium 750.

Osmiumchloride 751.

Osmiumoxyde 750.

Osmiumsäure 750.

Osmiumtetroxyde 750.

Osteolith 548.

Oxydation 37.

Oxydationsstufen 37.

Oxyde 37.

Oxygenium 33.

Oxysalze 451.

Oxysäuren 451.

Ozon 102.

Ozonisationsröhre 107.

Ozonometer 103.

Ozonträger 105.

P.

Packfong 633.

Palladium 745.

Palladiumchlorid 747.

Palladiumchlorür 747.

Palladiumhydrür 747.

Palladiumoxyd 747.

Palladiumoxydulsalze 747.

Palladiumschwamm 746.

Passivität des Eisens 607.

Pechblende 666.

Pentathionsäure 190.

Periklas 566.

Permanentweiss 556.

Perowskit 682.

Petalit 592.

Pfeifenthon 587.

Pharmakolith 549.

Phenakit 572.

Phlogiston 42.

Phospham 298.

Phosphamide 298.

Phosphaminsäuren 298.

Phosphate 477.

Phosphite 477.

Phosphor 274.

— **amorpher** 276.

— **gewöhnlicher** 274.

— **schwarzer** 277.

Phosphorbromür 302.

Phosphorbromid 302.

Phosphorcalcium 551.

Phosphorchlorid 300.

Phosphorchlorür 300.

Phosphorige Säure 286.

Phosphorigsäureanhydrid 280.

Phosphorigsaure Salze 477.

Phosphorit 548.

Phosphorjodid 302.

Phosphorjodür 302.

Phosphorkupfer 709.

Phosphormetalle 470.

Phosphormolybdänsäure 663.

Phosphorochalcit 707.

Phosphoroxybromid 302.

Phosphoroxychlorid 301.

Phosphorpentoxyd 279.

Phosphorsäure, einbasische 285.

— **dreibasische** 282.

— **vierbasische** 284.

Phosphorsäureanhydrid 279.

Phosphorsäuren 280.

Phosphorsalz 527.

Phosphorsaure Salze 477.

Phosphorstickstoff 298.

Phosphorsulfid 299.

Phosphorsulfür 299.

Phosphorsulfobromid 302.

Phosphorsulfochlorid 301.

Phosphorsulfuret 299.

Phosphorpersulfid 299.

Phosphortrioxyd 280.
 Phosphorwasserstoffgas 294.
 Phosphorwasserstoff, fester 297.
 — flüssiger 297.
 Phosphorwolframsäuren 660.
 Pinksalz 679.
 Plagionit 333.
 Platin 737.
 Platinammoniumoxydhydrat 744.
 Platinbasen 744.
 Platindiammoniumoxydhydrat 744.
 Platinchlorid 743.
 Platinchlorür 742.
 Platinlegirungen 745.
 Platinmohr 738.
 Platinoxyd 742.
 Platinoxydul 742.
 Platinsalmiak 744.
 Platinschwamm 738.
 Platinsulfid 745.
 Platinsulfür 745.
 Platosammoniumoxyd 744.
 — salpetersaures 744.
 Pleonast 585.
 Plumbocalcit 690.
 Pneumatische Wanne 44.
 Polybasit 333.
 Polyhalit 545.
 Porosität der Bausteine, Demonstration derselben durch Pettenkofer's Apparat 256.
 Porcellanerde 586.
 Porcellanthon 586.
 Porpezit 746.
Potio Riveri 489.
Pottasche 487.
 — gereinigte 488.
 — rohe 488.
 Präcipitat, weisser 718.
 Präparirsalz 677.
 Proustit 729.
 Pseudomorphosen 641.
 Psilomelan 645.
 Puddlingsofen 614.
Püllnaer Bitterwasser 567.
 Purpureokobaltchlorid 637.
 Pyroantimonsäure 327.
 Pyrrargyrit 729.
 Pyroarsensäure 314.
 Pyrochlor 683.
 Pyrolusit 644.
 Pyromorphite 688.
 Pyrophosphorsäure 284.
 Pyroschwefelsäure 187.
 Pyrosulfurylchlorid 208.

Q.

Quartscheidung 733.
 Quarz 409.
Quecksilber 709.

Quecksilberammonium 524.
 Quecksilberbromid 718.
 Quecksilberbromür 718.
 Quecksilberchlorid 716.
 Quecksilberchlorür 712.
 Quecksilberfluorür 718.
 Quecksilberjodid 718.
 Quecksilberjodür 714.
 Quecksilberlegirungen 721.
 Quecksilberoxyd 715.
 Quecksilberoxyd, basisch-schwefelsaures 715.
 — salpetersaures 716.
 — schwefelsaures 715.
 Quecksilberoxydsalze 715.
 Quecksilberoxydulsalze 712.
 Quecksilberoxydul, salpetersaures 712.
Quecksilberpräcipitat, weisser 718.
Quecksilbersalbe 710.
Quecksilbersulfid 719.
 Quecksilbersulfür 719.
 Quellen, heisse 93.

R.

Raseneisenstein 622.
 Rauschgelb 318.
 Reactionen, basische 12, 445, 481.
 — saure 12, 445.
 Realgar 318.
 Reduction 61.
 Regelmässigkeiten bei der chemischen Vereinigung von Gasen 424.
 Regenwasser 94.
Respiration der Pflanzen 41.
 — der **Thiere** 40.
 Rhodium 749.
 Rhodiumchlorid 749.
 Rhodiumoxyde 749.
Rhusma 319, 551.
 Rösten 469.
 Roheisen 607.
 Rose's Metallgemisch 672.
 Roseokobaltchlorid 637.
 Rosettenkupfer 699.
 Rotharsenickel 632.
 Rothbleierz 655.
 Rotheisenstein 620.
 Rothgiltigerze 729.
 Rothkupfererz 701.
 Rothspießglanzerz 332.
 Rubidium 519.
 — schwefelsaures 520.
 Rubidiumalun 593.
 Rubidiumplatinchlorid 744.
 Rubin 583.
 Russ 362.
 Ruthenium 749.
 Rutheniumoxyde 749.
 Rutheniumchlorid 749.
 Rutil 681.

S.

- Säuerlinge** 368.
 Säuren, Theorie der 450.
 Salinen 514.
Salmiak 529.
Salmiakgeist 262.
Salpeter, indischer 489.
 — **Chili-** 509.
 — kubischer 509.
 Salpetererde 491.
 Salpeterplantagen 490.
 Salpetersäure 227.
 — rothe rauchende 231.
 Salpetersäureanhydrid 232.
 Salpetersäurehydrat 227.
 Salpetersaure Salze 476.
 Salpetrige Säure 236.
 Salpetrigsäureanhydrid 237.
 Salpetrigsaure Salze 476.
 Salze, Theorie der Salze 450.
 — Nomenclatur 459.
 — basische 457.
 — Doppel- 458.
 — Haloid- 451. 473.
 — Neutralität der 458.
 — Oxy- 451. 475.
 — saure 457.
 — Sulfo- 451. 480.
 — zerfliessliche 89.
 — verwitternde 89.
 Salzgärten 516.
 Salzsäure 123.
 Salzsoolen 514.
 Sandarach 318.
 Saphir 583.
 Sassolin 352.
Saturationen 489.
 Sauerstoff 33.
 — activer 102.
 Sauerstoffsalze 451. 475.
 Sauerstoffsäuren 451.
 Scheele's Grün 707.
 Scheelit 659.
 Scheidewasser 229. 733.
 Scherbenkobalt 307.
 Schiesspulver 492.
 Schlacke 447. 612.
 Schlagende Wetter 386.
Schlippe's Salz 516.
 Schmiedeeisen 608.
Schminkweiss 669.
 Schnellfluss, Baumé'scher 493.
 Schnellloth 680.
 Schriftez 735.
 Schwaden, feurige 386.
 Schwarzkupfer 699.
Schwefel 166.
 Schwefelammonium 531.
Schwefelantimon, dreifach- 332.
 — **fünffach-** 333.
 Schwefelarsen, dreifach- 318.
 Schwefelarsen, fünffach- 319.
 — zweifach- 318.
 — rothes 318.
 Schwefelbaryum 557.
 Schwefelblei 693.
Schwefelblumen 169.
 Schwefelbor 355.
 Schwefelcadmium 579.
 Schwefelcalcium 551.
 Schwefelchlorid 205.
 Schwefelchlorür 205.
 Schwefeldioxyd 173.
 Schwefeleisen 627.
 — Aderthhalb- 627.
 — Einfach- 627.
 — Zweifach- 627.
 Schwefelgold 735.
 Schwefelindium 604.
 Schwefelkalium 498.
 Schwefelkalium, Einfach- 498.
 — **Fünffach-** 499.
 Schwefelkies 627.
 Schwefelkobalt 639.
 Schwefelkohlenstoff 402.
Schwefelleber 499.
 Schwefelmangan 647.
 Schwefelmetalle 468.
Schwefelmilch 169.
 Schwefelmolybdän 663.
 Schwefelnickel 632.
 Schwefeloxytetrachlorid 208.
Schwefelquellen 93. 202.
 Schwefelsäure 178.
 Schwefelsäureanhydrid 185.
 Schwefelsäure, englische 178.
 — Darstellung im Kleinen 196.
 — Nordhäuser 186.
 — rauchende 186.
 — wasserfreie 185.
 Schwefelsäurechlorid 207.
 Schwefelsäureoxychlorid 207.
 Schwefelsaure Salze 476.
 Schwefelsilber 729.
 Schwefelstickstoff 265.
 Schwefeltetrachlorid 205.
 Schwefelthallium 697.
 Schwefeltrioxyd 185.
Schwefelwasser 93. 202.
 Schwefelwasserstoff 199.
 Schwefelwasserstoffsäure 199.
 Schwefelwasserstoffwasser 200.
 — Aufbewahrung 200.
 — Bereitung 209.
 Schwefelwismuth 671.
 Schwefelzink 577.
 Schweflige Säure 173.
 Schwefligsäureanhydrid 173.
 Schwefligsäurechlorid 206.
 Schwefligsaure Salze 476.
 Schweissen 606.
 Schwerbleierz 691.
 Schwerspath 553.

- Seesalz 513.
 Selen 214.
 Selenblei 694.
 Selenbromür 219.
 Selenchlorür 219.
 Selendioxyd 216.
 Selenate 217.
 Selenige Säure 216.
 Selenigsäure Salze 217.
 Selenigsäureanhydrid 216.
 Selenite 217.
 Selenjodid 219.
 Selenmetalle 469.
 Selensäure 217.
 Selensulfid 219.
 Selen Schwefelquecksilber 720.
 Selentetrachlorid 219.
 Selenwasserstoff 218.
 Selenylchlorid 219.
 Senarmontit 327.
 Serpentin 569.
 Sesquicarbonylplatinchlorür 743.
 Sicherheitslampe 395.
 Siderit 616.
 Sieden einer Flüssigkeit 84.
 Siedepunkt 84.
 Sienische Erde 587.
 Silber 721.
 Silberamalgam 730.
 Silberamid 725.
 Silberammonium 524.
 Silbercarbonat 725.
 Silberglanz 729.
 Silberkupferglanz 729.
 Silberhornerz 726.
 Silberlegirungen 729.
Silbernitrat 726.
 Silberoxyd 724.
 Silberoxyd, kohlen-saures 725.
 — **salpetersaures** 726.
 — **schwefelsaures** 725.
 Silberoxydul 724.
 Silbersalze 725.
 Silberspiegel 731.
 Silbersulfat 725.
 Silbersuperoxyd 725.
 Silicate 413.
 Silicium 407.
 Siliciumbromid 419.
 Siliciumbromochlorid 419.
 Siliciumchlorid 418.
 Siliciumchloroform 419.
 Siliciumdioxyd 409.
 Siliciumdisulfid 421.
 Siliciumfluorid 420.
 Siliciumhexabromid 419.
 Siliciumhexachlorid 419.
 Siliciumhexajodid 419.
 Siliciumhydrochlorid 419.
 Siliciumhydrobromid 419.
 Siliciumhydrojodid 419.
 Siliciumjodid 419.
 Siliciummagnesium 417.
 Siliciummetalle 470.
 Siliciumoxychlorid 419.
 Siliciumwasserstoff 417.
 Smalte 636.
 Smaragd 572.
 Smirgel 583.
Soda 502.
 Solfataren 168.
 Spatheisenstein 611, 616.
 Specificisches Gewicht 426.
 Speckstein 569.
 Spectralanalyse 533.
 Spectralbänder 536.
 Spectroskop 537.
 Speer Kies 628.
 Speiskobalt 639.
 Sphärosiderit 617.
 Sphen 682.
 Spiegelbeleg 680.
 Spiegeleisen 607.
 Spiegelfolie 721.
 Spiessglanz 324.
 Spiessglassilber 729.
 Spinell 585.
 Stabeisen 608.
 Stahl 609.
 Stahlquellen 617.
Stangenschwefel 166.
 Stannate 676.
 Stanniol 674.
 Statuenbronze 680, 700.
Status nascendi, Erklärung des 425.
 Steinkohle 362.
Steinsalz 513.
 Stereochromie 495.
Stibium 324.
 Stickdioxyd 238.
 Stickoxyd 238.
Stickoxydul 240.
 Stickstoff 221.
 Stickstoffdioxyd 238.
 Stickstoffeisen 629.
 Stickstoffmonoxyd 240.
 Stickstoffmagnesium 571.
 Stickstoffmetalle 470.
 Stickstoffoxyd 238.
Stickstoffoxydul 240.
 Stickstoffpentoxyd 232.
 Stickstoffquecksilber 721.
 Stickstoffsilicium 421.
 Stickstofftetroxyd 233.
 Stickstofftitan 682.
 Stilpnomelan 622.
 Stöchiometrie 79.
 Strahlkies 628.
 Strass 561.
 Strontian 558.
 Strontianit 559.
 Strontiansalze 559.
 Strontium 558.
 Strontiumcarbonat 559.

Strontiumnitrat 559.
 Strontiumoxyd 558.
 — kohlen-saures 559.
 — salpetersaures 559.
 — schwefelsaures 559.
 Strontiumsals 559.
 Strontiumsulfat 559.
 Strontiumsuperoxyd 559.
 Struvit 570.
 Sulfate 476.
 Sulfite 476.
 Sulfokohlensäure 403. 453.
 Sulfosalze 453. 469. 480.
 Sulfosäuren 451.
Sulfur auratum Antimonii 333.
 Sumpferz 622.
 Sumpfgas 386.
 Superoxyde 464.
 Sylvin 496.
 Symbole, chemische 23.
 Sympathetische Dinte 637.
 Sylanit 735.

T.

Tachyhydrit 550. 570.
 Tafelspath 549.
 Talkschiefer 569.
 Tantal 673.
 Tantalite 673.
 Tantal-säure 673.
 Tellersilber 724.
 Tellur 219.
 Tellurgold 735.
 Tellurige Säure 220.
 Tellurigsäureanhydrid 220.
 Telluroxyd 220.
 Tellursäure 220.
 Tellurwasserstoff 220.
 Tellurwismuth 671.
 Tephroit 642.
 Tetraborsäure 350.
 Tetradymit 671.
 Tetrathionsäure 190.
 Thallium 694.
 Thalliumalaun 696.
 Thalliumchlorid 697.
 Thalliumchlorür 696.
 Thalliumflintglas 697.
 Thalliumoxyd 696.
 Thalliumoxydsalze 696.
 Thalliumoxydul 696.
 Thalliumoxydulsalze 696.
 Thenard's Blau 636.
 Thierkohle 360.
 Thon 586.
 Thonerde 582.
 Thonerdedoppelsalze 590.
 Thonerdedoppelsilicate 591.
 Thonerdesalze 586.
 Thorit 683.

Thorium 682.
 Thrombolith 707.
Tinctura Jodi 151.
 — **nervina Bestucheffii** 626.
 Tinkal 512.
 Titan 681.
 Titanchlorid 682.
 Titandioxyd 681.
 Titaneisen 682.
 Titansäure 681.
 Titansäurehydrate 681.
 Titansesquioxid 681.
 Topas 592.
 — orientalischer 583.
 Töpferthon 587.
 Topfstein 569.
 Tricalciumphosphat 548.
 Trimagnesiumphosphat 568.
 Trinatriumphosphat 510.
 Triphylin 519.
 Trithionsäure 189.
 Trona 506.
 Türkis 586.
Turpethum minerale 715.
 Tusche, chinesische 362.

U.

Ueberchlorsäure 134.
 Ueberchlorsaure Salze 136.
 Ueberchromsäure 649. 656.
 Ueberjodsäure 157.
 Uebermangansäure 646.
 Uebermangansäureanhydrid 646.
 Uebermangansäure Salze 647.
 Ueberosmiumsäure 750.
 Ueberrutheniumsäure 749.
 Ultramarin 588.
 Unlöslichkeit, Einfluss derselben auf die Affinität 13.
Unguentum Hydrargyri cinereum 710.
Unguentum Zinci 575.
 Unterchlorige Säure 140.
 Unterchlorigsaure Salze 141.
 Unterphosphorige Säure 287.
 Untersalpetersäure 233.
 Unterschwefelsäure 187.
 Unterschweiflige Säure 188.
 Uran 663.
 Uranate 665.
 Uranchlorür 664.
 Urangelb 665.
 Uranhydroxyd 664.
 Uranoxyd 664.
 Uranoxydul 664.
 Uranoxydulsalze 664.
 Uranoxyduloxyd 666.
 Uranpecherz 666.
 Uransulfat 664.

Uranvitriol 664.
 Uranylhydrat 665.
 Uranylnitrat 665.
 Uranylsulfat 665.
 Uranylsalze 665.
 Urao 506.

V.

Valenz der Metalle 448.
 — — Metalloide 338.
 Vanad 672.
 Vanadin 672.
 Vanadinbleierz 672.
 Vanadinchloride 673.
 Vanadinoxchloride 673.
 Vanadinoxyde 672.
 Vanadsäuren 672.
 Varek 153. 503.
 Verbindungsgewichte 19.
 Verbrennung 37.
 Verbrennungstheorien 37. 43.
 Vergoldung 736.
 Versilberung 730.
 Verwandtschaft, chemische 9.
Vitriol, blauer 704.
 — gemischter 705.
 — **grüner** 617.
 Vitriolschmand 591.
 Vivianit 619.
 Volumgesetze 424.
 Volumgewicht 426.

W.

Wad 644.
 Wärme, Beziehungen zur Affinität 14.
 — spezifische, ihre Beziehungen zu den Atomgewichten 599.
 Wahlverwandtschaft, doppelte 10.
 — einfache 10.
 Walkerde 587.
Wasser 84.
 — destillirtes 94.
 — hartes 92.
 Wasserbäder 97.
 Wasserglas 495.
 Wasserstoff 58.
 Wasserstoffmetalle 448.
 Wasserstoffpalladium 747.
 Wasserstoffsperoxyd 99.
 Wasserstoffzündmaschine 75.
 Wavellit 586.
 Websterit 586.
 Weissarsennickel 632.
 Weissbleierz 689.
 Weissieden 730.
 Weisstellurerz 735.
 Windfrischen 614.
 Wismuth 666.

Wismuthblüthe 668.
 Wismuthchlorid 670.
 Wismuthglanz 671.
 Wismuthhydroxyd 669.
 Wismuthlegirungen 672.
 Wismuthloth 672.
 Wismuthocker 668.
 Wismuthoxychlorid 670.
 Wismuthoxyd 669.
Wismuthoxyd, basisch-salpetersaures 669.
 Wismuthoxydhydrat 669.
 Wismuthoxydsalze 669.
 Wismuthoxydul 668.
 Wismuthpentoxyd 671.
 Wismuthsäureanhydrid 671.
 Witherit 555.
 Wolfram 658.
 Wolframbronze 659.
 Wolframchlorid 661.
 Wolframbioxyd 658.
 Wolframoxyd-Natron, wolframsaures 659.
 Wolframoxyd, wolframsaures 659.
 Wolframsäureanhydrid 658.
 Wolframsaure Salze 659.
 Wolframstahl 661.
 Wolframtrioxyd 658.
 Wollastonit 549.
 Wood'sche Legirung 580.
 Wootz 615.
 Wurtzit 577.

X.

Xanthokobaltsalze 637.

Y.

Yttrium 605.

Z.

Zaffer 636.
 Zersetzungen, durch das Licht 16.
 — durch die Wärme 15.
 Ziegelthon 587.
Zincum oxydatum 575.
Zincum sulfuricum 575.
 Zink 573.
 Zinkblende 577.
 Zinkblüthe 576.
Zinkcarbonat 576.
 Zinkenit 333.
 Zinkhydroxyd 575.
Zinkoxyd 574.
 — kieselsaures 574.
 — kohlenensaures 576.

- Zinkoxyd, schwefelsaures 575.
Zinksalze 575.
Zinkspath 573.
Zinksulfat 575.
Zinkvitriol 575.
Zinkweiss 575.
Zinn 674.
Zinnamalgam 680.
Zinnasche 674.
Zinnbaum 678.
Zinnchlorid 678.
Zinnchlorür 678.
Zinndichlorid 678.
Zinndioxyd 676.
Zinnfluorid 679.
Zinnfluorstrontium 679.
Zinnfolie 674.
Zinngeschrei 674.
Zinnhydroxyd 676.
Zinnkies 680.
Zinnlegirungen 680.
Zinnmonoxyd 675.
Zinnober 720.
Zinnoxydsalze 676.
Zinnoxydulsalze 676.
Zinnsäure 676.
Zinnsaure Salze 677
Zinnsalz 678.
Zinnstein 676.
Zinnsulfid 680.
Zinnsulfür 679.
Zinntetrachlorid 678.
Zirkon 682.
Zirkonium 682.
Zündmaschine, Döbereiner's 76.
Zuschläge 447.

Berichtigungen.

Seite	63	Zeile	3	von oben	lies	23 statt 46, 40 statt 62, 1 statt 2.
„	403	„	4	„	unten	„ Schwefel statt Sauerstoff.
„	419	„	4	„	„	„ Siliciumbromid statt Siliciumbromjodid.
„	460	„	8	„	„	„ obsolete statt absolute.
„	489	„	4	„	„	„ $\overset{V}{K} \overset{V}{O} \overset{V}{N} O_2$ statt $\overset{V}{K} \overset{V}{O} \overset{V}{N} O_2$.
„	510	„	12	„	„	„ Na_2 statt N_2 .
„	549	„	20	„	„	„ Pharmakolith statt Pharmokolith.
„	603	„	8	„	„	„ $\overset{III}{Jn} O_3$ $\overset{VI}{(S O_2)_2}$ statt $\overset{III}{Jn} O_3$ $(S O_2)_2$.
„	682	„	4	„	„	„ $Zr O_2$ statt $Zn O_2$.
„	725	„	11	„	„	„ $\overset{I}{Ag} \overset{IV}{O} CO$ statt $\overset{I}{Ag} \overset{IV}{O} C O$.
						Ag O

