

HARVARD UNIVERSITY



Library of the
Museum of
Comparative Zoology

ICONOGRAPHIE

GÉNÉRALE

DES OPHIDIENS

PAR

M. LE PROFESSEUR JAN

DIRECTEUR DU MUSÉE DE MILAN.

ONZIÈME LIVRAISON

JUIN 1865

PARIS

J.-B. BAILLIÈRE ET FILS
LIBRAIRES DE L'ACADÉMIE IMPÉRIALE DE MÉDECINE
Rue Hautefeuille, 19

LONDRES
HIPP. BAILLIÈRE, 219, Regent street.

NEW-YORK
BAILLIÈRE Brothers, 440, Broadway.

Madrid. — C. BAILLY-BAILLIÈRE, plaza del principe Alphonso, 8

On peut également s'adresser, pour les souscriptions, à M. le Professeur JAN, à Milan.

A VIS. Les Souscripteurs à L'ICONOGRAPHIE GÉNÉRALE DES OPHIDIENS reçoivent, à titre gratuit, le Catalogue publié par M. le Professeur Jan (1 vol. in-8° de 143 pages) et intitulé :

Elenco sistematico degli Ofidi descritti e disegnati per l'Iconografia generale, 1863.

A la 7^e livraison est jointe la **MONOGRAPHIE DES TYPHLOPIENS**, formant la 1^{re} livraison de l'Iconographie générale des Ophidiens, dont le texte se composera de Monographies successives. Le prix en est fixé, pour les Souscripteurs, à 25 cent. la feuille de 8 pages. Prix de la *Monographie des Typhlopiens*, composée de 5 feuilles. 1 fr. 25

INDEX DES PLANCHES.

- I. 1. *Rabdosoma badium* (Boie). — Brésil. — Musée de Hambourg.
2. *R. lonjicaudatum* D. B. — Java. — Musée de Paris.
- II. 1. *R. crassicaudatum* D. B. — Nouvelle Grenade. — Musée de Paris.
2. *R. univittatum* Jan. — Caracas. — Musée de Hambourg.
3. *R. Favæ* (De Filippi). — Patrie inconnue. — Musée de Munich.
4. *R. occipitalbum* Jan. — Andes de l'Écuador. — Musée de Munich.
5. *R. lineatum* D. B. — Java. — Musée de Paris.
- III. 1. *R. trivirgatum* Jan. — Patrie inconnue. — Musée de Paris.
2. *R. punctovittatum* Jan. — Antilles. — Musée de Neuchâtel.
3. *R. varium* Jan. — Surinam. — Musée de Leyde.
4. *R. dubium* Jan. — Bogota. — Musée de Paris.
5. *Adelphicos quadrivirgatum* Jan. — Java. — Musée de Milan.
- IV. 1. *Heterodon pulcher* Jan. — Bolivie. — Musée de Milan.
2. *H. histricus* Jan. — Patrie? — Musée de Milan.
3. *H. De Filippii* Jan. — Buenos-Ayres. — Musée de Turin.
- V. 1. *Cemophora coccinea* (Blumenb.) — Nouvelle-Orléans. — Musée de Darmstadt.
2. Jeune individu de l'espèce précédente, du Musée de Milan, provenant de l'Amérique septentrionale.
3. *Cemophora Copei* Jan. — Tennessee. — Musée de Genève.
- VI. 1. *Simotes Russelii* (Daud). — Indes Orientales. — Neuchâtel. 1, B. Jeune individu de la variété pourvue de frénale. — Manille. — Musée de Paris.
2. *Simotes ancoralis* Jan. — Patrie? — Musée de Vienne.
3. *S. binotatus* D. B. — Malabar. — Musée de Paris.

Les mêmes lettres servant à désigner les mêmes détails sur toutes les planches, voyez, pour l'explication de ceux qui sont indiqués sur les planches de la présente livraison, la 3^e page de la couverture des livraisons précédentes.

ICONOGRAPHIE GÉNÉRALE DES OPHIDIENS

PAR M. LE PROFESSEUR JAN.

Cet ouvrage est destiné à faire connaître toutes les espèces de Serpents renfermées dans le Musée de Milan et dans les nombreux Musées dont les collections ont été généreusement mises à la disposition de M. le professeur Jan.

Elle contiendra 300 planches, formant 50 livraisons composées chacune de 6 planches in-4°. Le prix de chaque livraison est fixé à 12 francs. Le texte paraissant par Monographies après la publication de toutes les planches relatives à une même famille, formera, quand l'ouvrage sera achevé, un fort vol. in-8°. Chaque feuille de huit pages est livrée au prix de 25 centimes. Les 20 Monographies qui composent le texte, ne coûteront pas au-delà de 15 francs.

On délivrera gratuitement aux souscripteurs le catalogue (*Elenco sistematico degli ofidi*), publié en 1863, par M. le professeur Jan, lequel est une liste complète et méthodique de toutes les espèces actuellement connues destinées à prendre place dans son *Iconographie*.

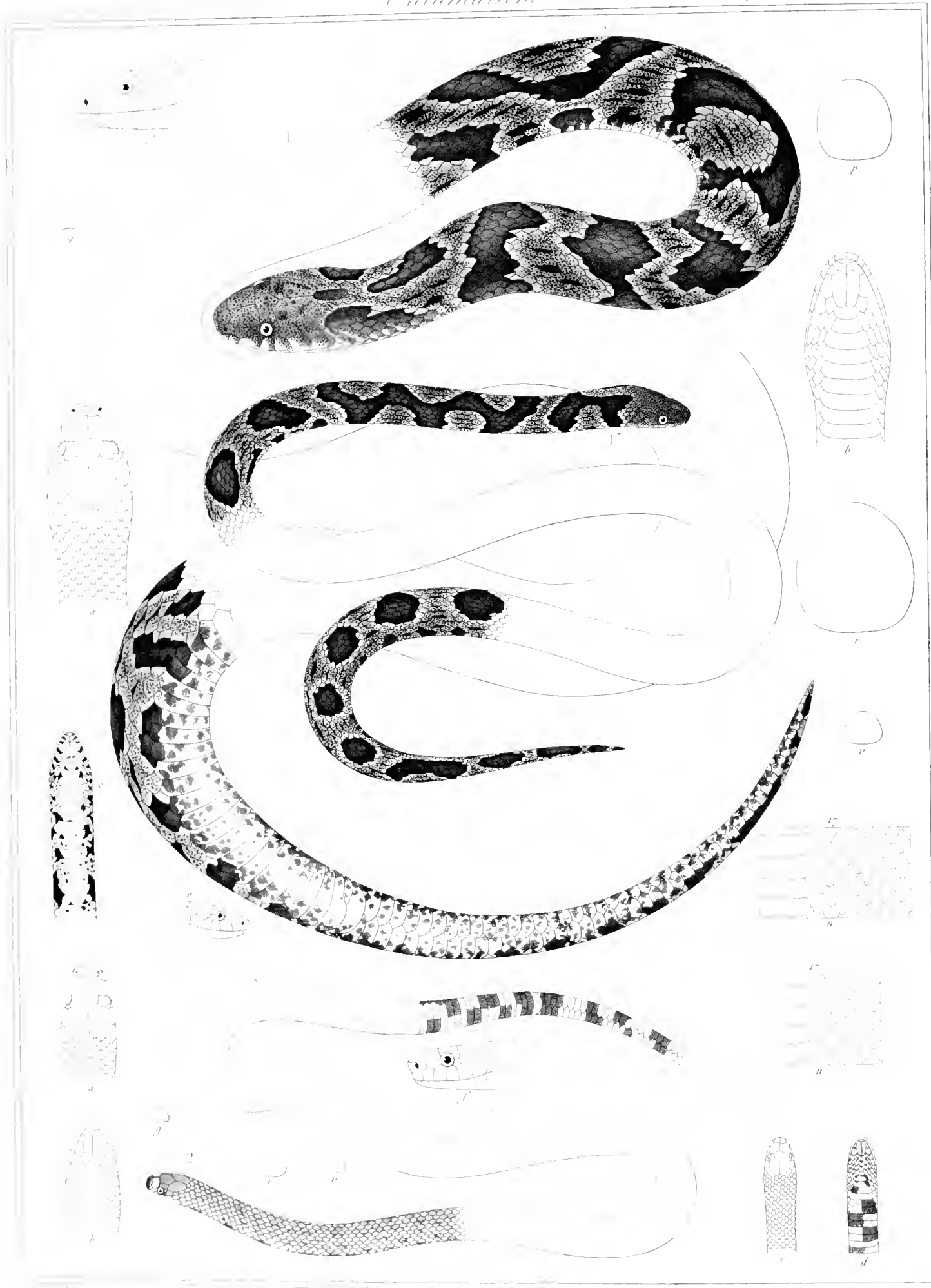
L'exécution des gravures est confiée à M. Lebrun, dont le burin, reproduit avec élégance et avec une parfaite exactitude le travail du jeune naturaliste et très-habile dessinateur, M. Sordelli.

Tous les matériaux de cet ouvrage sont prêts : le texte est entièrement rédigé, et les dessins sont déjà tous exécutés, de sorte que l'achèvement de la publication se trouvant ainsi assuré, elle sera poursuivie sans interruption.

Pour les souscriptions, s'adresser directement à M. le professeur Jan, directeur du Musée de la ville de Milan, ou à la librairie de MM. J. B. Baillière et fils.

A partir du 15 avril 1864, une livraison est publiée régulièrement tous les deux mois.

Voyez à la 4^e page, dans l'Extrait du Catalogue de la librairie J.-B. Baillière et fils, la liste des publications de M. Jan, relatives aux Ophidiens.



del.

Am. Mus.


Lebrau sc.

Rattus norvegicus

R. longicaudatus

Touffut inv.

Calamocera



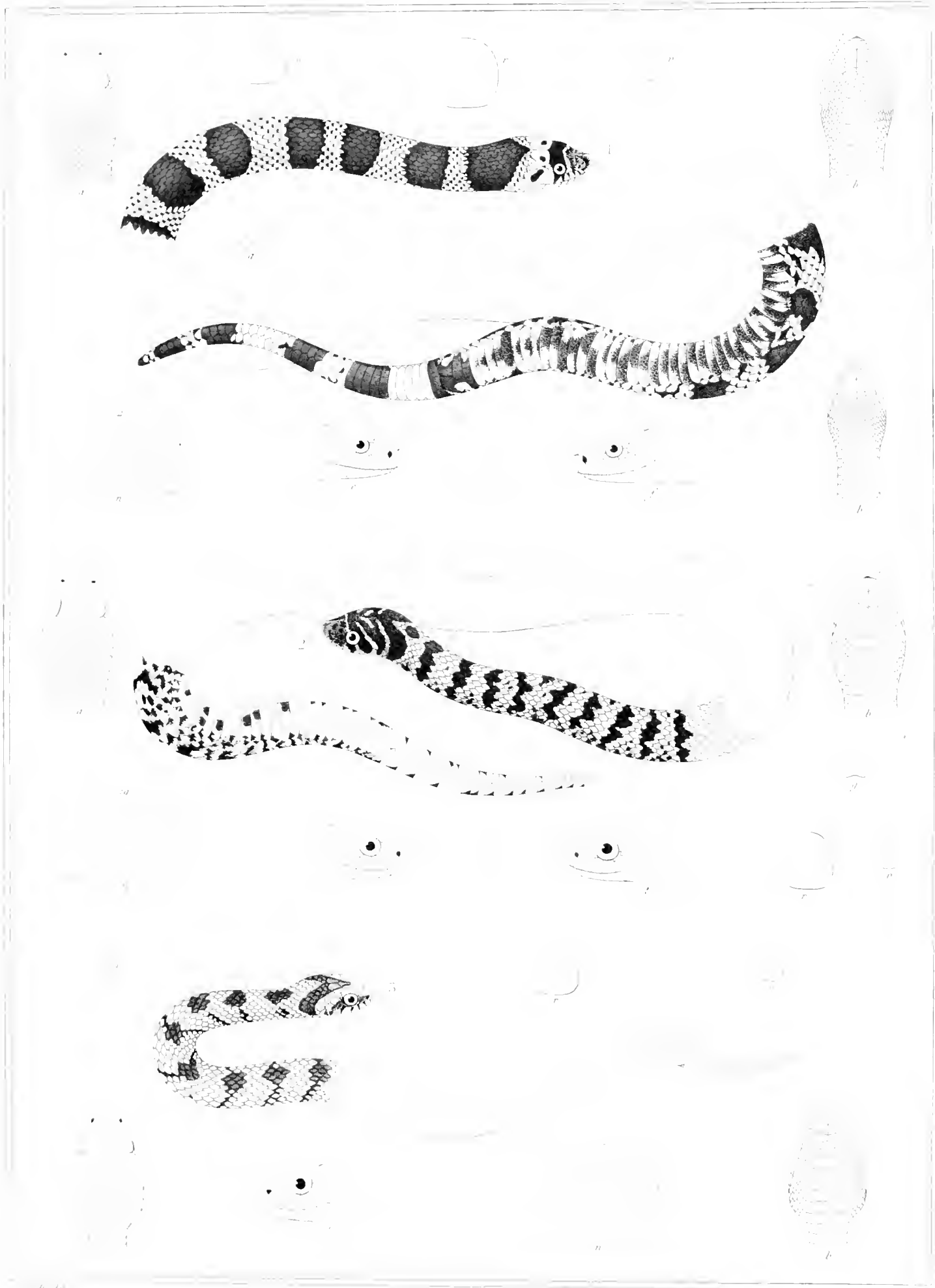
Lebrun sc.

Notobrycon

Notobrycon *Notobrycon* *Notobrycon*
Notobrycon *Notobrycon* *Notobrycon*

Fourtint imp

Colubridae



16. 46

an. l. 100

Lebrun. 10


Colubridae

Coluber

terrestris

Coluber

Fourchut. 100



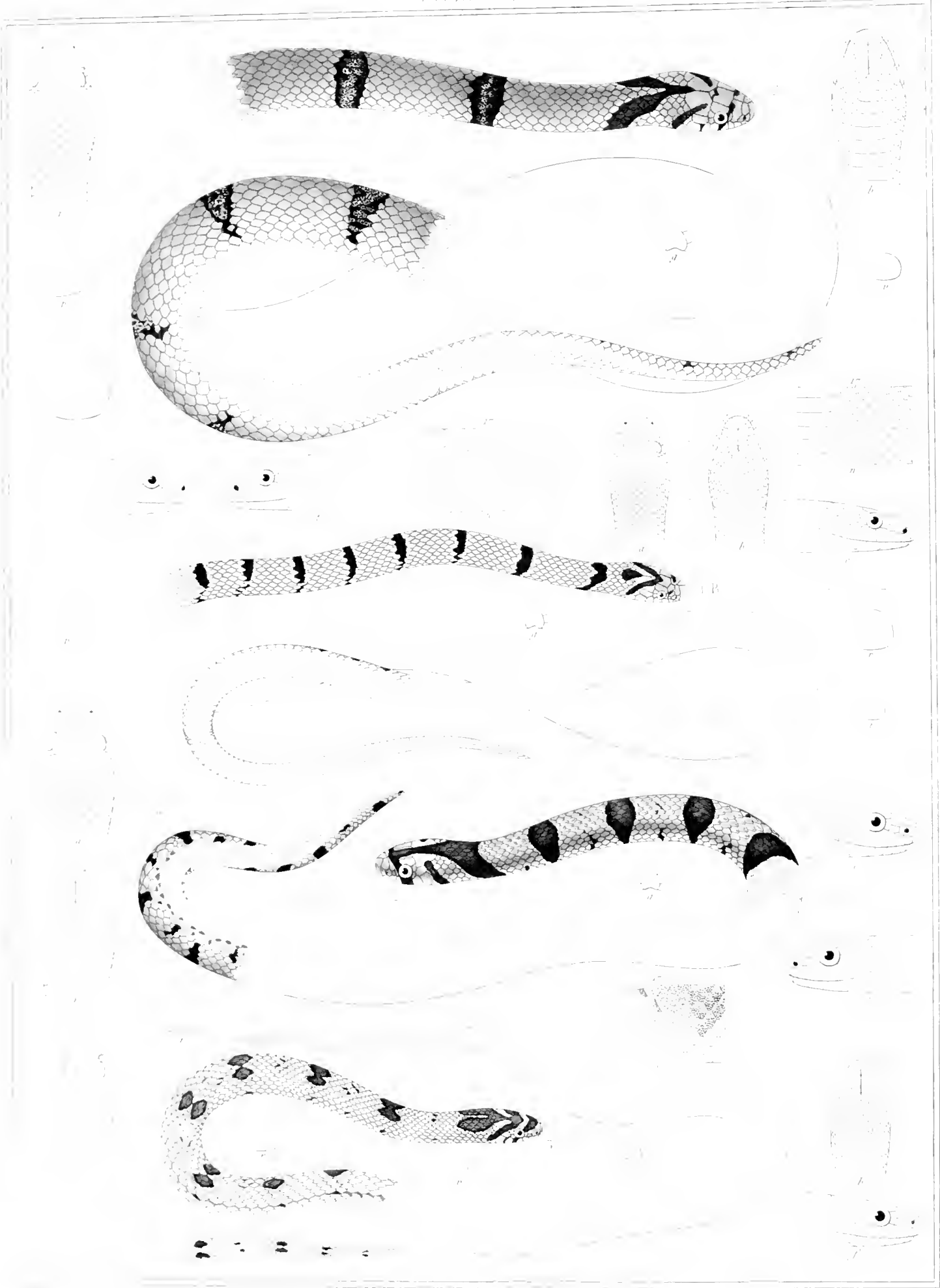
de

de

de

Conopsis ...

Crotalus



n. strata

Lebrun sc

leucostriatus

leucostriatus

Fourcade 219

LISTE DES SOUSCRIPTEURS

A L'ICONOGRAPHIE GÉNÉRALE DES OPHIDIENS

EUROPE.		ANGLETERRE.	
ITALIE.		Williams et Norgate	<i>Londres.</i>
S. A. R. le prince Humbert.		DANEMARK.	
S. A. R. le prince Amédée.		Bibliothèque royale	<i>Copenhague.</i>
S. A. R. le prince Odon.		ESPAGNE.	
Ministère de l'Instruction publique.		Bibliothèque du Musée des sciences naturelles	<i>Madrid.</i>
Musée zoologique de l'Université de	<i>Bologne.</i>	FRANCE.	
Musée de physique.	<i>Florence.</i>	Muséum d'Histoire Naturelle	<i>Paris.</i>
M. Maurice Schiff, prof. de physiologie expérimentale	<i>Florence.</i>	J. B. Bossange et Cie, libraires	"
à l'Institut supérieur de perfectionnement	<i>Gênes.</i>	Musée d'Histoire Naturelle de la ville de	<i>Strasbourg.</i>
Musée zoologique de l'Université de	"	Westphal-Castelneau, consul des Villes	<i>Montpellier.</i>
M. le marquis Jacques Doria	<i>Modène.</i>	Anséatiques	
Musée zoologique de l'Université de	<i>Milan.</i>	HOLLANDE.	
Institut Lombard des sciences et lettres	"	Société <i>Natura artis magistra</i>	<i>Amsterdam.</i>
Société italienne des sciences naturelles	"	Teylers biblioteek	<i>Haarlem.</i>
Bibliothèque nationale	"	Van der Hoeven, profess., de zoologie à	<i>Leyde.</i>
M. le doct. Christophe Bellotti	"	RUSSIE.	
M. le doct. Séraphin Biffi	"	Académie impériale des sciences	<i>Saint-Petersbourg.</i>
Madame Herminie Ponti-Turati	"	SUISSE.	
M. le comte Alexandre della Torre di Rezzonico	"	Naturforschende Gesellschaft	<i>Bâle.</i>
M. le comte Laurent Taverna	<i>Naples.</i>	Huber et Cie, libraires	<i>Berne.</i>
M. le comte Joseph Taverna	<i>Parma.</i>	I. J. Pictet de la Rive, profess. à l'Académie de	<i>Genève.</i>
M. le comte Hercule Turati	"	M. M. Coulon, direct. du Musée zoologique de	<i>Neuchâtel.</i>
Bibliothèque nationale de	<i>Pavie.</i>	Naturforschende Gesellschaft	<i>Zurich.</i>
Musée zoologique de l'Université de	"	SUÈDE	
Bibliothèque nationale de	<i>Pise.</i>	Bibliothèque de l'Université de	<i>Upsal.</i>
Musée zoologique de l'Université de	<i>Turin.</i>	AMÉRIQUE SEPTENTRIONALE.	
Bibliothèque de l'Université de	<i>Turin.</i>	Biblioth. du Musée de zool. comparée	<i>Cambridge (Mass.)</i>
Musée zoologique de l'Université de	<i>Venise.</i>	Westerman et Cie (2 copies)	<i>New-York.</i>
Bibliothèque de l'Université de	"	AMÉRIQUE MÉRIDIIONALE.	
Institut vénitien des sciences, lettres et arts	<i>Vérone.</i>	RÉPUBLIQUE ARGENTINE.	
M. le comte Alexandre Ninni.	"	M. le doct. C. H. Burmeister, directeur	
Bibliothèque communale de la ville de	"	du Musée public de	<i>Buenos-Ayres.</i>
M. le chevalier Edouard de Betta.	"	BOLIVIE.	
ALLEMAGNE.		CHILI.	
AUTRICHE.		M. Louis Sada, ingénieur (2 copies)	<i>Santiago.</i>
Musée zoologique de	<i>Vienne.</i>	PÉROU.	
M. le doct. François Steindachner	"	M. le prof. Antoine Raimondi (2 copies)	<i>Lima.</i>
BADEN.		AUSTRALIE.	
Bibliothèque de l'Université de	<i>Heidelberg.</i>	Musée national	<i>Melbourne.</i>
Verein für naturkunde	<i>Mannheim.</i>	M. Gérard Krefft, conservateur et secrétaire	
BAVIÈRE.		du Musée australien.	<i>Sydney.</i>
Bibliothèque royale de la Cour et de l'Etat	<i>Munich.</i>	M. Stephens (W. J.), au Musée australien	"
HANOVRE.			
Bibliothèque de l'Université de	<i>Goettingue.</i>		
HESSE-CASSEL.			
Institut zoologique de l'Université de	<i>Marbourg.</i>		
PRUSSE.			
Asher et Cie, libraires	<i>Berlin.</i>		
Hirt, libraire	<i>Breslau.</i>		
S. A. le prince Max Wied de	<i>Neuwied.</i>		
SAXE.			
Bibliothèque de l'Université de	<i>Leipsick.</i>		
VILLES LIBRES.			
Naturhistorischer Verein	<i>Hambourg.</i>		
Senkenbergische naturforschende			
Gesellschaft	<i>Francfort.</i>		

N. B. Les nouvelles souscriptions seront successivement annoncées dans les prochaines livraisons.

EXTRAIT DU CATALOGUE DE LA LIBRAIRIE J.-B. BAILLIÈRE ET FILS

- BLAINVILLE (H. DUCROTAY DE). Ostéographie**, ou Description iconographique comparée du squelette et du système dentaire des mammifères récents et fossiles, pour servir de base à la zoologie et à la géologie, par M. H. DUCROTAY DE BLAINVILLE, membre de l'Institut (Académie des sciences), professeur d'anatomie comparée au Muséum d'histoire naturelle. *Ouvrage complet* en 26 livraisons, Paris, 1839-1863, formant 4 volumes grand in-4° de texte et 4 volumes grand in-folio d'atlas, contenant 323 planches. (961 fr.)..... 800 fr.
- Reliure, dos en toile des 4 vol. in-4° et des 4 vol. in-folio..... 40 fr.
- CARUS. Traité élémentaire d'anatomie comparée**, suivi de *Recherches d'anatomie philosophique ou transcendante* sur les parties primaires du système nerveux et du squelette intérieur et extérieur; par C.-C. CARUS, D. M., professeur d'anatomie comparée, traduit de l'allemand et précédé d'une *esquisse historique et bibliographique de l'Anatomie comparée*, par A.-J.-L. JOURDAN. Paris, 1835 3 forts volumes in-8° accompagnés d'un bel Atlas de 31 planches gr. in-4° gravées..... 10 fr.
- DESHAYES. Description des Animaux sans vertèbres découverts dans le bassin de Paris**, pour servir de supplément à la Description des coquilles fossiles des environs de Paris, comprenant une revue générale de toutes les espèces actuellement connues, par G.-P. DESHAYES, membre de la Société géologique de France. Paris, 1857-1865.
- Cet important ouvrage formera 50 livraisons in-4°, composées chacune de 5 feuilles de texte et 5 planches. Les livraisons 1 à 38 sont publiées. Les autres livraisons paraîtront de six semaines en six semaines. Prix de chaque livraison..... 5 fr.
- DUGÈS. Recherches sur l'ostéologie et la myologie des Batraciens** à leurs différents Ages, par A. DUGÈS. Paris, 1834, in-4°, avec 20 planches gravées..... 10 fr.
- Ouvrage couronné par l'Institut de France.*
- DUMÉRIEUX (A. M. C.) Entomologie analytique**. Histoire générale, classification naturelle et méthodique des Insectes, à l'aide de tableaux synoptiques. Paris, 1860, 2 vol. in-4°, avec environ 500 figures..... 25 fr.
- † **FÉRUSAC et DESHAYES. Histoire naturelle générale et particulière des mollusques**, tant des espèces qu'on trouve aujourd'hui vivantes que des dépouilles fossiles de celles qui n'existent plus, classés d'après les caractères essentiels que présentent ces animaux et leurs coquilles, par M. de FÉRUSAC et G. P. DESHAYES. *Ouvrage complet* en 42 livraisons, chacune de 6 planches in-folio, gravées et coloriées d'après nature avec le plus grand soin. Paris, 1820-1851. 4 vol. in-folio, dont 2 volumes de chacun 400 pages de texte et 2 volumes contenant 247 planches gravées et coloriées. Prix réduit, au lieu de 1250 fr. 490 fr.
- *Le même*, 4 vol. grand in-4°, avec 247 planches noires. Au lieu de 600 fr..... 200 fr.
- Demi-reliure, dos de maroquin des 4 vol. in-folio, 40 fr. — Cartonnage..... 24 fr.
- Demi-reliure, dos de maroquin des 4 vol. gr. in-4°, 24 fr. — Cartonnage..... 16 fr.
- Les personnes auxquelles il manquerait des livraisons (jusques et y compris la 34^e), pourront se les procurer séparément, savoir :
- 1° Les livraisons in-folio, figures coloriées, au lieu de 30 fr., à raison de..... 15 fr.
- 2° Les livraisons in-4°, figures noires, au lieu de 15 fr., à raison de..... 6 fr.
- Chacune des livraisons nouvelles (de 35 à 42) se compose : 1° de 72 p. de texte in-folio; 2° de 6 planches gravées, imprimées en couleur et retouchées au pinceau avec le plus grand soin. Prix de chaque livraison..... 30 fr.
- Prix de chaque livraison in-4°, avec les planches en noir..... 15 fr.
- GERVAIS (PAUL). Histoire naturelle des Reptiles des îles Canaries**, par P. GERVAIS, doyen et professeur de la Faculté des Sciences de Montpellier. Paris, 1844, in-folio, 20 p. avec 1 pl. 4 fr.
- GERVAIS et VAN BENEDEEN. Zoologie médicale**. Exposé méthodique du règne animal basé sur l'anatomie, l'embryogénie et la paléontologie, comprenant la description des espèces employées en médecine, de celles qui sont venimeuses et de celles qui sont parasites, de l'homme et des animaux, par PAUL GERVAIS, doyen de la Faculté des Sciences de Montpellier, et J. VAN BENEDEEN, professeur de l'Université de Louvain.
- Paris, 1859, 2 volumes in-8°, avec 195 figures .. 15 fr.
- JAN (G.). Elenco sistematico degli Ofidi descritti e disegnati per l'Iconografia generale**, dal professor G. JAN, direttore del Museo d'histoire naturelle de Milan, 1863, 1 vol. in-8°, 143 pages..... 5 fr.
- **Prodromo della iconografia generale degli Ofidi**, II^a parte, V^o Gruppo. *Calamoridae* (Ext. *Archivio per la zoolog.*, public. per cura di G. CANESTRINI, 1863, 1 vol. in-8°, 7 pl. représentant les caractères de tous les genres..... 6 fr.
- **Prodromo**, etc., II^a parte VI^o Gruppo *Coronellidae* (Ext. *Arch.*, etc., 1863, 1 vol. in-8°, 120 p.). 4 fr.
- **Prodromo**, etc., VIII^o Gruppo *Potamophilidae* (Ext. *Arch.*, etc., 1864, 1 vol. in-8° 65 p.). 2 fr.
- LAMARCK. Histoire naturelle des animaux sans vertèbres**, présentant les caractères généraux et particuliers de ces animaux, leur distribution, leurs classes, leurs familles, leurs genres et la citation synonymique des principales espèces qui s'y rapportent; par J. B. P. A. de LAMARCK, membre de l'Institut, professeur au Muséum d'histoire naturelle. *Deuxième édition*, revue et augmentée des faits nouveaux dont la science s'est enrichie jusqu'à ce jour, par M. G. P. DESHAYES et H. MILNE EDWARDS. Paris, 1835-1845. 11 forts volumes in-8°..... 88 fr.
- Cet ouvrage est distribué ainsi : T. I, *Introduction, Infusoires*; t. II, *Polypiers*; t. III, *Radiolaires, Tuniciers, Vers, organisation des insectes*; t. IV, *Insectes*; t. V, *Arachnides, Crustacés, Annélides, Cirrhipèdes*; t. VI, VII, VIII, IX, X, XI, *histoire des Mollusques*.
- LYELL. L'ancienneté de l'homme** prouvée par la géologie, et remarques sur les théories relatives à l'origine des espèces par variation, par sir Charles LYELL, membre de la Société royale de Londres, traduit avec le consentement et le concours de l'auteur, par M. CHAPER. Paris, 1864, in-8° de xvi-560 pages avec 2 pl. et de nombreuses figures..... 10 fr.
- **Appendice**, par sir Charles LYELL, suivi des communications faites à l'Académie des Sciences sur l'homme fossile en France, par MM. Poucher de Perthes, Christy, J. Desnoyer, H. Milne Edwards, F. Garrigou, Paul Gervais, Scipion Gras, Lartet, Martin, Pruner-Bey, de Quatrefages, Trutat et de Vibraye, 1 vol. in-8° avec 2 pl. et figures..... 5 fr.
- MOQUIN-TANBON. Histoire naturelle des Mollusques terrestres et fluviatiles de France**, contenant des études générales sur leur anatomie et leur physiologie, et la description particulière des genres, des espèces, des variétés, par MOQUIN-TANBON, professeur d'histoire naturelle médicale à la Faculté de Médecine de Paris, membre de l'Institut. *Ouvrage complet*. Paris, 1855; 2 vol. gr. in-8° de 450 pages, accompagnés d'un atlas de 51 planches dessinées d'après nature et gravées. L'ouvrage complet, avec figures noires..... 42 fr.
- L'ouvrage complet, avec figures coloriées..... 66 fr.
- Cartonnage de 3 vol. gr. in-8°..... 4 fr. 50
- **Monographie de la famille des Hirudinées**. *Deuxième édition*, considérablement augmentée. Paris, 1843, in-8° de 456 pages, avec atlas de 14 planches gravées et coloriées..... 15 fr.
- **Éléments de zoologie médicale**, comprenant la description des animaux utiles à la médecine et des espèces nuisibles à l'homme, particulièrement des venimeuses et des parasites, précédés de considérations sur l'organisation et la classification des animaux et d'un résumé sur l'histoire naturelle de l'homme, etc. *Deuxième édition, augmentée*. Paris, 1862, 1 vol. in-18 avec 150 figures intercalées dans le texte..... 6 fr.
- POTIEZ et MICHAUD. Galerie des Mollusques**, ou Catalogue descriptif et raisonné des mollusques et coquilles du Muséum de Douai. Douai, 1838-1844, 2 vol. gr. in-8° et atlas de 70 pl. 12 fr.
- POUCHET. Théorie positive de l'ovulation spontanée** et de la fécondation dans l'espèce humaine et les mammifères, basée sur l'observation de toute la série animale, par le docteur F.-A. POUCHET, professeur de zoologie au Muséum d'histoire naturelle de Rouen. Paris, 1847. 1 vol. in-8° de 600 pages, avec atlas in-4° de 20 planches renfermant 250 figures dessinées d'après nature, gravées et coloriées..... 36 fr.
- QUATREFAGES. Physiologie comparée. Métamorphoses de l'homme et des animaux**, par A. de QUATREFAGES, membre de l'Institut, professeur au Muséum d'histoire naturelle. Paris, 1862, in-18 de 324 pages..... 3 fr. 50

