

Moll.
dl
lob:2
.B67
1778

Library of the Museum 22

OF

COMPARATIVE ZOÖLOGY,


AT HARVARD COLLEGE, CAMBRIDGE, MASS.

Founded by private subscription, in 1861.




DR. L. DE KONINCK'S LIBRARY.

No. 665.







Ignatii a Born Eqv.


Academiae Imp. Naturæ Curiosorum, Petropolit.
Londinens. Holmens. Göttingens. Upsaliensis, Londin.
gothorum, Senens. Monacensis, Burghaus. Pata.
vinæ nec non Physicorum Bercliniensium Sodalis.

IN D E X
Rerum Naturalium
Musei
Cæsarei Vindobonensis
Pars I.^{ma}
Testacea

Verzeichniß
Der natürlichen Seltenheiten
des k. k.
Naturalien Cabinets
zu Wien
Erster Theil
Schalthiere

Vindobonæ, ex Officina Krausiana. 1778.

2473
12



c. schütz.

AD LECTOREM.

*Si publicas rerum naturalium collectiones
opportuna atque efficacia ad dilatandam
historiae naturalis cognitionem subsidia esse
conuenit, finis hic nulla alia ratione obti-
netur, quam si cuiusvis naturae scrutatori
aditus aperiatur ad ea ex thesauris istis de-*

*

pro-

AD LECTOREM.

promenda, quae siue ad vniuersale aliquod systema concinnandum, perpoliendumue, siue ad singulares obseruationes instituendas vsui ipsi esse possunt.

Patent quidem Musea rerum naturalium passim curiosorum conspectui, & quidquid in iis rarum & singulare admirandum est, a Praefectis diligenter ostenditur. At vero si perpendimus, quam velocibus, & quasi fugientibus oculis, totum hunc corporum naturalium apparatus, ob temporis, quod ei exhibendo definitum est, angustias, percurrere oporteat; quam exigua mora in hoc illoue corpore, quod animad-
uer-

AD LECTOREM.

uersionem nostram maxime excitat, obtutum attentionemque defigere liceat; quam raro singulae partes naturali & continua serie sua exhiberi possint, ac demum quam plena molestiae taediique eorum, qui Museis istis praesunt, sit occupatio, eandem, ut ajunt, crabem fere quotidie recoquere, operamque suam saepius apud homines scientiae naturalis prorsus ignaros & magis curiositati suae, quam scientiae amplificandae studio seruientes perdere; facile profecto videbimus: Musea haec semper aliena fore a proposito, donec res naturales iis contentae accurate describantur, atque ea

AD LECTOREM.

ratione ad notitiam manusque omnium, qui
iisdem uti volent, perueniant. Sane si-
ne tali instituto pretiosissima licet & rarif-
sima naturae cimmelia exteris maximam
partem incognita, indigenis vero inutilia
remanere necesse est.

Id animo reuoluens *AVGVSTA* on-
stra, non patriae tantum, sed & scien-
tiarum artiumque Mater, cuius gloriosif-
simi, sapientissimique imperii haec aeterna
& peculiaris erit memoria, prouidisse ip-
sam singulari sollicitudine omnia, quaecun-
que ad instituendos excolendosque subdito-
rum animos conducere valeant, locupletif-
si-

AD LECTOREM.

*simum ac pretiosissimum rerum naturalium thesaurum, qui in palatio Caesareo Viennae adservatur, quemque FRANCISCO Augusto, Diuo illius Conjugi, sagacissimo rerum istarum aestimatori, conquisitorique solertissimo, acceptum referimus, publici juris facere, atque ad id peragendum opera mea — quamvis praeter meritum — uti decreuit. Parui, ut par erat ILLIUS mandato, atque una cum exquisitis artificibus operi concinnando, exornando, perficiendoque illico manus admo-
ui, cuius Volumen primum propediem typis exscriptum prodibit in lucem.*

Quo-

AD LECTOREM.

Quoniam vero neque omnes officii mei partes executus, neque totam beneficentiae AVGVSTAE amplitudinem complexus videri poteram, si diligentiam meam soli illi operi adornando impenderem, majoris utpote pretii, quam ut a quolibet historiae naturalis studioso comparari possit, ad indicem hunc, facile cuius parabilem, conscribendum, animum adjeci. Is enim & iis, quibus Museum hoc Caesareum videndi est facultas, quidquid eodem continetur, intento velut digito commonstrabit, & aliis, qui alibi degunt, scientiae naturalis cultoribus, haud mediocri adjumento erit.

Ni-

AD LECTOREM.

Nibil aliud Indici huic inseri poterat, nisi quod re ipsa in Museo nostro reperitur. Vnde & corpora eodem contenta non secundum nouum quodpiam, a me fortasse condendum systema, sed secundum aliquod ex iis, quae jam ab aliis constituta habemus, disponi oportebat. Qua re & illa difficultate me expediui, qua naturalis historiae scriptores in nouis nouarum rerum nominibus apte imponendis passim implicantur.

In prima hac parte, quae Conchyliorum indicem exhibet, diligenti omnium prope Conchyliographorum instituto examine, mag-

AD LECTOREM.

ni Linnaei systema secutus sum, propterea: quod omnium, quae ad huc extant — quidquid alii obloquantur — sit absolutissimum; quod characteres generum, familiarum, specierumque singularum, quoad in systemate, quod sola testarum figura nititur, fieri potuit, accuratissime designet; quodque tam diu praestantiam suam, auctoritatemque tuebitur, donec Adansonii, Basteri, Ottonis Mülleri consequentium seculorum, studio, sagacitate & industria Svammerdamii, Bradleii, Pouparti, & Reaumurii animati, accuratam descriptionem formae, partium, generis, vivendique rationis, quae

AD LECTOREM.

unicuique testaceorum animalium propria sunt, praebeant; ut tandem genuinum Conchyliorum systema naturale, aut saltem ad naturam proxime accedens constitui possit.

Linnaei igitur, ut dixeram, systema secutus, nequaquam tamen presse adeo vestigiis ipsius institi, ut non interdum generum ac specierum definitiones ab ipso propositas distinctius enarrare, & si dicere fas est, emendare ausus fuerim. Neque non conatus sum, singulas Concharum partes decentioribus nominibus insignire; figuras a Linnaeo commemoratas rectius indicavi, du-
bias

AD LECTOREM.

bias omisi, easque ex recentioribus Conchyliologis supplui, parum curans: quid teutonica Linnaeani systematis editio, Index Linnaeanus in Knorriana Conchyliographia, & Jo. Sam. Schröterus in Bibliothecae lithologico conchyliographiae Tomo IV. peccauerit.

Eas Conchyliorum species, quas Linnaei systema haud complectitur, methodo, summo huic viro usitata, descripsi, illis familiis, quibus procul dubio ipse easdem inserturus erat, singulas inserui, notas omnes characteresque fusius declaravi, &
ad

A D L E C T O R E M.

*ad accuratas earundum effigies, quae in ma-
jori opere conparebunt, prouocaui.*

*Denique singulorum testaceorum no-
mina triuialia, quibus gallica, anglica
& belgica lingua compellantur, ex optimis
barum nationum scriptoribus adjeci; ge-
neraque, familias, species, & varietates
eorum, quae hoc indice continentur, ap-
posita alphabeti littera distinxi, ut ii, qui
Museum lustraturi sunt, omnia facilius
inueniant.*

*Eadem methodo & in aliis thesauri
bujus Caesarei rerum naturalium Classibus
describendis progrediar, quarum quidem*

ma-

AD LECTOREM.

maturationem , tametsi pluribus aliis negotiis destinear , tanto certius polliceri audeo , quod Viri doctissimi Georgii Sebastiani Helbling de Hirzenfeld , qui pro singulari , qua in rerum naturalium cognitionem fertur , studio , eximiam hoc in genere doctrinam sibi comparavit , amica opera me non parum adjuvari hic gratus profitear.

An den Leser.

Sollen öffentliche Naturaliensammlungen wirksame Hilfsmittel zu Erweiterung der Kenntnisse in der Naturgeschichte seyn, so wird dieser Entzweck nur dadurch erreicht, wenn jedem Naturforscher Gelegenheit verschafft wird, aus diesen Behältnissen natürlicher Seltenheiten die erforderlichen Materialien herzuholen, deren er etwann zur Darstellung eines allgemeinen Natursystems, zur Vervollkommnung desselben oder zu seinen einzelnen Beobachtungen bedarf. Zwar

An den Leser.

stehen die meisten Naturalien Kabinete dem
Wißbegierigen offen , und werden von den
Vorstehern derselben vorgezeigt. Wenn man
aber weiß , wie flüchtig man meistens in dem
kurzen Zeitraume , der zu diesen Vorgeigungen
bestimmt ist , den ganzen Vorrath natürlicher
Körper durchzugehen gezwungen werde ; wie
wenig man sich bei einem oder dem andern Ge-
genstände , welcher etwann unsre Aufmerksam-
keit mehr reizet , verweilen dürfe ; wie selten
alle einzelne Stücke in ihrem Zusammenhange
vorgezeigt werden können ; wie unangenehm
es den Vorstehern dieser Sammlungen fallen
müsse , eine und eben dieselbe Sache fast täg-

lich

lich zu wiederholen, und ihre Mühe öfters an Leute zu verschwenden, welche ohne alle Vorbereitung und Kenntniß in diesem Fache mehr aus Neugierde, als aus Verlangen sich zu unterrichten herbeigelockt werden; und daß endlich bei derlei Anstalten dennoch immer diese Schätze der Natur dem auswärtigen oder entfernten Gelehrten verborgen bleiben; so wird man sich leicht überzeugen, daß der Hauptzweck, welcher die Errichtung öffentlicher Naturalienkabinete veranlasset hat, in so lang verfehlet werde, bis diese nicht durch eine vollständige Beschreibung aller einzelnen Theile derselben allgemein bekannt gemacht und

An den Leser.

auf diese Art gleichsam in die Hände eines jeden, der solche benützen kann, gebracht werden.

Unsere erhabene Monarchinn, deren weiseste Regierung sich durch eine unumschränkte Sorgfalt für alles, was zum Unterrichte und zur Aufklärung ihrer Unterthanen beitragen kann, vorzüglich auszeichnet, hat aus diesen Beweggründen die öffentliche Bekanntmachung des k. k. Naturalienkabinetts, dessen Entstehung und Daseyn wir Allerhöchst Ihrem unvergänglichen Gemahl verdanken, anzubefehlen, und diese Arbeit — wieder meine Verdienste — mir aufzutragen geruhet, an welche sowohl ich, als die zur Vervollkommnung und Verschönerung

die

An den Leser.

dieses Werks ausersehenen Künstler unverzüglich Hand angelegt haben; so daß wir im kurzen den ersten Band der Beschreibung des k. k. Naturalienkabinetts zu Wien herauszugeben, im Stande seyn werden.

Vielleicht würde ich aber meiner Pflicht und der allerhöchsten Absicht nicht ganz Genüge leisten, wenn ich mich bloß auf jene kostbare Ausgabe, die ihres höhern Preises wegen nicht gemeinnützig genug werden dürfte, einschränken sollte. In dieser Rücksicht habe ich das gegenwärtige, minder kostbare Verzeichniß entworfen, welches jenen, die dieses Kabinet selbst zu besehen Gelegenheit haben, zu einem

An den Leser.

Handbuche dienen, den von dieser Hauptstadt entfernten Naturforschern aber immer noch einen zureichenden Begriff von den darinn befindlichen Seltenheiten geben kann.

Da ich in diesem Verzeichnisse bloß diejenigen natürlichen Körper, welche sich wirklich in diesem Kabinete befinden, anführen darf, so folgt aus diesem Umstande, daß ich solches nach keinem eigenen Systeme, welches immer sehr unvollkommen ausgefallen seyn würde, ordnen konnte, sondern hiezu eines der schon bekannten Systeme wählen mußte, wodurch ich zugleich der unvermeidlichen Schöpfung neuer

Bez

Benennungen , welche das Studium der Naturgeschichte so sehr erschweren , auswich.

Bei diesem ersten Theile , welcher das Verzeichniß der Konchylien enthält , habe ich nach einer sorgfältigen Prüfung der meisten Konchylien Werke das Linneische System gewählt , weil es , was man auch immer dagegen einwenden mag , unter den bisher bekannten , das vollständigste ist , die unterscheidenden Kennzeichen der Geschlechter , Abtheilungen und Arten — so viel es sich in einem künstlichen Systeme, welches sich bloß auf die Gehäuse der Schalthiere gründet, thun läßt — am richtigsten und bündigsten angiebt , und diesen

An den Leser.

seinen Vorzug in so lang behaupten wird; bis uns nicht die Abdansone, Bastere, und Otto Müllere der künftigen Zeiten, mit dem Scharfsinn dem Beobachtungsgeist und der Genauigkeit eines Swammerdams, Bradley, Poupert, und Neaumur ausgerüstet, die vollständige Beschreibung der Gestalt, Theile und Lebensart eines jeden Schalthieres liefern werden, um alsdenn ein natürliches, oder der Natur sich mehr näherndes Konchyliensystem zu erbauen.

So pünktlich ich nun in dieser Beschreibung der Konchylien, der Linneischen Ordnung und Eintheilung nachgegangen bin, so habe ich dennoch meinem Führer nicht so knechtlich fol-

gen

An den Leser.

gen wollen, daß ich mir nicht hätte erlauben sollen, die meisten Bestimmungen seiner Geschlechter und Arten deutlicher zu erklären, und — wenn ich mich so was zu sagen erlauben darf — vielleicht zu verbessern. Auch wagte ich es die Benennungen der einzelnen Theile der Muscheln anständiger auszudrücken; dann berichtigte ich die von Linne angeführten Figuren, ließ die zweydeutigen hinweg, und ergänzte dieselben aus den neuern Konchyliologen, ohne mich durch die deutsche Ausgabe des Linneischen Natursystems, und durch die Linneischen Register in dem Knorr'schen Konchylienwerke, und in dem vierten Bande des Schrötes

An den Leser.

rischen Journals für die Liebhaber des Steinreichs und der Konchyliologie irre führen zu lassen.

Diejenigen Konchylien, welche in dem Linneischen Systeme nicht enthalten sind, beschrieb ich nach dieses berühmten Systematikers Methode, ordnete sie in jene Familien, wohin er sie vermuthlich selbst gesetzt haben würde, erklärte sie durch eine weitläufigere Beschreibung ihrer Kennzeichen, und berief mich auf die Abbildungen, welche wir in der Beschreibung des k. k. Kabinetts sowohl von diesen als von allen jenen, die bisher in keinem Konchylienswerke

An den Leser.

werke gemalet, oder etwan nicht gut gemalet sind, liefern werden.

Endlich habe ich die holländischen, französischen und englischen Trivialnamen aus den bessern Schriftstellern einer jeden Nation hinzugefügt, und die in diesem Verzeichnisse enthaltenen Geschlechter, Unterabtheilungen, Arten und Abarten mit einem nach alphabetischer Ordnung hinzugesetzten Buchstaben bezeichnet, um denjenigen, welche dieses Kabinet besuchen, die Auffindung der Stücke, die sie etwann vorzüglich zu sehen wünschen, zu erleichtern.

Nach diesem Plane werde ich in der Beschreibung der übrigen Theile dieser kais. Sammlung

lung

An den Leser.

lung fortschreiten ; deren baldige Vollendung ich — ungeachtet meiner übrigen Beschäftigungen — um so gewisser versprechen darf, da mir diese Arbeit durch die freundschaftliche Mitwirkung des Hrn. Helbling von Hirzenfeld — eines Mannes der von einem seltenen Hange zur Naturgeschichte hingerissen, diese Wissenschaft, in welcher er sich die ausnehmendsten Kenntnisse erworben hat, sein einziges Geschäft seyn läßt, treflich erleichtert wird.



EX-

EXPLICATIO
CITATIONVM ABBREVIATARVM.



Erklärung
der
angeführten Verkürzungen.



Adans. Seneg. Histoire naturelle du Sénégal. Coquillages par M. Adanson, avec des figures. a Paris 1757. 4.

Argenv. Conch. Zoom. L'histoire naturelle éclaircie dans une des ses partie principales la Conchyliologie, augmentée de la Zoomorphosie; nouvelle edition, avec des figures en taille douce, par M. (Argenville) a Paris 1757. 4.

Aldrov. Test. Ulyffis Aldrovandi de exanguibus. Libri quatuor &c. cum figuris, Bononiae 1642. fol.

Bast. Subf. Jobi Basteri Opuscula subseciva, Tomus I. & II. cum Figuris, Harlemi 1762. 1765.

Bell.

EXPLICATIO

Bell. aq. Petr. Bellonii de aquatilibus, cum figuris
Parif. 1553. fol.

Berlin. Mag. (Hrn. D. Martini) Abhandlung von
Erdschnecken mit Kupfern im II. und III. Ban-
de des berlinifchen Magazins. Berlin 1766. 8.

— — (Ebendes.) Abhandl. von Conchylien der füßen
Wäffer, mit Kupfern im IV. Bande des Ber-
linifchen Mag. 1767.

Bonan. Mus. Kirch. Museum Kircherianum a Philip-
po Bonnano S. I. cum figuris, Romae 1709.
fol.

Brown. Hift. Jam. The civil and natural history
of Jamaica with figures, by Patrik Browne.
London 1756. fol.

Clem. Naturf. Herrn Paf. Chemnitz Abhandlung
von dem innern Wunderbau mancher Schne-
cken, mit einer ausgemalten Kupfertafel im
IX. Stücke des Naturforschers. Halle 1776. 8.

Column. purp. Fabii Columnae opusculum de Pur-
pura cum figuris. Kiliae 1675. 4.

Da Cost. Elem. Elements of Conchology by Emanuel
Mendes Da Costa with seven illuminated Pla-
tes. London 1776. m. 8.

Dav.

CITATIONVM ABBREVIATARVM.

Dav. Cat. syst. Catalogue systématique , & raisonné de Curiosités de la nature , & de l'art , qui composent le cabinet de M. Davila. avec figures en taille douce. Tome I. a Paris 1776. 8.

Ellis. Transact. An Account of several rare species of Barnacles in a Letter from. John Ellis. with figures, in the philosophical Transactions. Vol. L. Part. II. for the Year 1758. Wittenberg. 1771. 4.

Fav. Dictionnaire d'histoire naturelle, qui concerne le testacées ou les coquillages de Mer, de terre, & d'eau-douce par M. l'Abbé Favart d'Herbigny. Tome I. — III. a Paris 1775. 8.

Geof. Traité sommaire des coquilles tant fluviatiles, que terrestres, qui se trouvent aux environs de Paris par M. Geoffroy. a Paris 1767. 12.

Gev. Belust. Monatliche Belustigungen im Reiche der Natur an Konchylien und Seegewächsen mit illuminirten Kupfern. Hamburg 1755. gr. 4. mit deutsch und französischen Text.

Ginan. adr. Opere postume del Conte Giuseppe Ginanni Ravennate con figure. Tomo II. in Venezia 1757. fol.

Gualt.

EXPLICATIO

Gualt. Test. Index testarum conchyliorum , quae
adservantur in Museo Nicolai Gualtieri cum
tabulis aeneis. Florentiae 1742. fol.

Helbl. Abb. e. Priv. Ges. in Boehm. Georg. Sebast.
Helblings Beiträge zur Kenntniß neuer und
seltener Conchylien mit Kupfertafeln , im IV.
Bande der Abhandlungen einer Privatgesellschaft
in Böhmen. 1778. gr. 8.

Hill. Hist. of. Anim. An History of Animals illustra-
ted with figures. by John Hill. London 1752.
fol.

Klein Meth. Ostr. Jac. Theod. Klein Tentamen
methodi ostracacologicae cum figuris. Lugd.
batav. 1753. 4.

Knor. Del. Nat. Deliciae naturae , von Georg
Wolfg. Knorr , mit deutschen und französischen
Text und ausgemalten Kupfertafeln. I. Theil.
Nürnberg 1766. gr. fol.

Knor. Vergn. Vergnügen der Augen und des Ge-
müthes in Vorstellung einer Sammlung von
Schnecken und Muscheln , mit ausgemalten
Kupfertafeln I. — VI. Theil. Nürnberg. 1757 —
1772. 4.

CITATIONVM ABBREVIATARVM.

Koelr. nov. com. petr. Descriptio tubiporae maris albi indigenae, auctore J. T. Koelreuter cum tabulis aeneis in nouis commentariis academiae scientiarum petropolitanae. Tom. VII. Petro- poli 1761. 4.

Linn. S. N. Car. a Linné Systema naturae, editio duodecima. Holmiae 1766. Tom. I. m. 8.

Linn. It. vvestg. Karl von Linne Reisen durch einige schwedische Provinzen II. Theil, welcher die Reise durch Westgothland enthält. mit Kupfern. Halle 1765. gr. 8.

List. angl. Martini Lister, Historiae animalium angliae tres tractatus, unus de araneis, alter de cochleis tum terrestribus tum fluuiatilibus, tertius de cochleis marinis. cum figuris. Londini 1678. 4.

List. Hist. Conch. Martini Lister, Historiae conchyliorum liber I — IV. Volumina duo cum tabulis aeneis. Londini 1685 — 1688. fol.

Mart. berlin. Beschaeft. Konchyliologische Rhapsodien von Friedr. Heinr. Wilh. Martini; im II. Bande der Beschäftigungen der Gesellschaft naturforschender Freunde zu Berlin, mit gemalten Kupfern. Berlin 1776. gr. 8.

Ebendesselben — Zwoschalige Konchylien überhaupt beschrieben; mit ausgemalten Kupfern im III. Bande derselben Beschäftigungen. Berlin 1777. gr. 8.

Mart.

EXPLICATIO

Mart. Konch. Kab. Neues systematisches Konchylienkabinet von Fried. Heintz. Wilh. Martini, I — IV. Band mit illuminirten Kupfertafeln. Nürnberg 1769 — 1778. 4.

Müll. Linn. Naturf. Von Linne vollständiges Natursystem aus dem Lateinischen von Phil. Ludw. Stätius Müller mit Kupfern. VI. Th. 1. Band. Nürnberg 1775. gr. 8.

Müll. Hist. Verm. Vermium terrestrium & fluviatilium succincta historia auctore Othon. Friderico Müller, Volumen II. Havniae 1774. 4.

Müll. Zool. dan. Zoologiae danicae icones editae ab Othone Friderico Müller. Fasciculus I, Hafn. 1777. fol.

Murr. Fund. Test. Fundamenta testaceologiae auctore Adolpho Murray. Upsaliae 1771. 4.

Mus. Caes. Vindobon. Museum Caesareum Vindobonense jussu MARIAE THERESIAE Augustissimae edidit Ignatius Eq. a Born latine & germanice cum tabulis pictis. Beschreibung des kais. kön. Naturalienkabinetts auf Befehl Ihrer Majestät der Kaiserinn Königin herausgegeben von Ignaz Edlen von Born, mit ausgemalten Kupfertafeln, deutschen und lateinischen Text. Wien 1779. fol.

Mus.

CITATIONVM ABBREVIATARVM.

Mus. Olear. - Adami Oleari Museum gottorpiense. cum figuris. Schlessv. 1674. 4.

Mus. Tessin. Museum Tessianum opera Comit. Car. Gust. Tessin. latine & suecice, cum tabulis aeneis Hayniae. 1753. fol.

Mus. Worm. Museum Wormianum seu Historia rerum tam naturalium, quam artificialium &c. adornata ab Olao Worm, cum iconibus. Lugd. batav. 1655.

Petiv. Gaz. Jacobi Petiveri Opera ad historiam naturalem spectantia. containing Gazophylacium naturae & artis &c. with figures. Volume I. London 1712 — 1767. fol.

Petiv. amb. Aquatiliam animalium amboinae &c. icones & nomina with their latin, english, and native names, and figures by James Petiver, London 1713. fol.

Planc. Conch. Jani Planci de conchis minus notis. Venetiis 1739. 4.

Reaum. Mem. de Paris. De differentes manieres dont plusieurs especes d'animaux de mer s'attachent au sable, aux pierres & les uns aux autres par M. de Reaumur — Decouverte d'une

EXPLICATIO

nouvelle teinture de Pourpre &c. avec figures, par le meme, dans l'histoire de l'academie royale de sciences de l'année 1711. a Amsterdam 1715. 12.

Regenf. Samml. Sammlung von Muscheln, Schnecken und andern Schalthieren auf Befehl Seiner königl. Majestät von Dännemark 2c. mit deutschen und lateinischen Text, und illuminirten Kupfertafeln gezeichnet und gestochen, von Franz Michael Regensfuß. Kopenhagen 1758. Regalsfolio. Ou Recüeil de coquillages, de Limaçons, & de crustacés par ordre de Sa Majesté le Roi de Danemark gravés en taille douce, & illuminés de couleurs naturelles par Franc. Mich. Regensfuß, avec le text françois & allemand. Copenhague 1758. fol. royal.

Rondel. Test. Guil. Rondeletii universae aquatiliū historiae pars altera, cum figuris, folio transverso. Lugd. 1555. fol.

Rumph. amb. Georg Ebel. Rumph's amboinische Raritätenkammer von den steinschalichten Thieren, mit Kupfertafeln, aus dem Holländischen übersezt von Ph. Ludw. Statius Müller, und mit Zusätzen vermehret von Joh. Hieron. Chemnitz. Wien 1766. fol.

Schlott.

CITATIONVM ABBEVIATARVM

Schlott. Act. helv. Obseruatio physica de cochleis quibusdam, nec non de turbinibus nonnullis &c. Philipp Jac. Schlotterbeccii, cum figuris aeneis in actis helveticis physico medicis. Volum. V. Basil. 1762. 4.

Schroet. Erd. Versuch einer systematischen Abhandlung über die Conchylien um Thangelstadt von Joh. Sam. Schröter m. K. Berlin 1771. 8.

Seb. Thes. Lucupletissimi rerum naturalium thesauri descriptio (idiomate latino & belgico) cum iconibus Albert. Seba. Tomus III. Amstelod. 1757. fol. Regal.

Spengl. Berlin. Beschæft. Beschreibung einer besonders schönen Korallenmuschel mit einer ausge- malten Abbildung. im II. Bande der Beschäftigungen der Gesellschaft naturforschender Freunde zu Berlin. Berlin 1775. 8.

Ebendesselben. Beschreibung einer seltenen Dün- muschel mit ausgemalten Figuren, im III. Ban- de derselben Beschäftigungen. Berlin 1776. 8.

Swammerd. Bibl. nat. Jo. Swammerdam Biblia na- turæ feu historia insectorum in classes redacta, idiomate latino & belgico, cum tabulis aeneis. Lugdun. bat. 1737 — 1738. fol.

EXPLIC. CITAT. ABBREVIATARVM.

Valent. Abb. Franz Valentyns Abhandlung von Schneckenmuscheln und Seegewächsen um Am-
bonia aus dem Holländischen übersezet von
Phil. Ludw. Stadius Müller mit Kupfern. Wien
1773. fol.


Walch. Naturf. Beschreibung einiger Conchylien
von Zmanuel Walch, mit ausgemalten Figuren im
achten Bande des Naturforschers. Halle 1776. 8.



PARTES CONCHARVM NONNVLLAE EXPLICATAE.

Erklärung

einiger Benennungen der Theile an Muschel-
schalen.



CARDO, Pars ambitus, vbi
valvae coherent.

Das Schloß ist derjenige
Theil des Umfanges, an wel-
chem die Klappen aneinander
passen.

LATVS cardinis, ANTI-
CVM; huicque oppositum
POSTICVM vocatur.

Die Seite am Schlosse
heißt die vordere; die entge-
gengesetzte die hintere Sei-
te.

LIGAMENTVM, *Hymen*
Linn. Membrana cartilaginea
valvas connectens.

Das Band ist die knorpel-
lige Haut, welche die Klap-
pen mit einander verbindet.

AREA ANTICA. *Vulva*
Linn. Regio extra liga-
mentum; quae si introrsum
declivis sit SINVS audit.

Die Vorderfläche ist die
Gegend auffer dem Bande
und heißt, wenn sie einwärts
abhängig ist eine Vertiefung.

LABIA EXTERNA *Labia Linn.* ea vocantur, quae extra ligamentum locata sunt.

Die äußeren Lefzen heißen diejenigen welche außer dem Bande stehen.

LABIA INTERNA, *Nymphae Linn.*, sunt labella intra ligamentum, & cum eo devincta.

Die inneren Lefzen heißen diejenigen kleineren Lefzen, welche inner dem Bande stehen, und mit demselben verbunden sind.

VMBONES, *Protuberantiae ventricosae valvae cuiusvis extra cardinem.*

Die Backen sind die häufigen Erhöhungen einer jeden Klappe außer dem Schlosse.

APEX, *Nates Linn.* *Protuberantiae cuiusvis finis attenuatus.*

Die Spitze ist das Ende in welches sich jede verdünnte Backe verlängert.

RIMA, *Hiatus a ligamento tectus.*

Die Spalte ist die Defnung, welche von dem Bande gedecket wird.

AREA POSTICA aut **AREOLA**, *Anus Linn.*

Die Hinterfläche heißt die der Vorderfläche entgegengesetzte Seite.



GENERA TESTACEORVM.

METHODO LINNEANA.

Geschlechter der Schalthiere nach Linneischer Ordnung.

MVLTIVALVIA.

Vielflappige.

	Pag.		Seite.
A. Chiton.	1.	A. Die Käfermuschel.	1.
B. Lepas.	2.	B. Die Meereichel.	2.
C. Pholas.	7.	C. Die Steindattel.	7.

BIVALVIA.

Zweyflappige.

D. Mya.	10.	D. Die Klafmuschel.	10.
E. Solen.	13.	E. Die Messerscheide.	13.
F. Tellina.	17.	F. Die Tellmuschel.	17.
G. Cardium.	27.	G. Die Herzmuschel.	27.
H. Maetra.	39.	H. Die Korbmuschel.	39.
I. Donax.	40.	I. Die Stumpfmuschel.	40.
K. Venus.	43.	K. Die Venusmuschel.	43.
L. Spondylus.	63.	L. Die Klappmuschel.	63.
M. Chama.	65.	M. Die Gienmuschel.	65.
N. Arca.	72.	N. Die Arche.	72.

O. Ostrea.

	Pag.		Seite.
O. Ostrea.	80.	O. Die Auster.	80.
P. Anomia.	101.	P. Die Bastardmuschel.	101.
Q. Mytilus.	106.	Q. Die Miesmuschel.	106.
R. Pinna.	115.	R. Die Steckmuschel.	115.
VNIVALVIA.		Einschalige.	
A. Argonauta.	119.	A. Der Segler.	119.
B. Nautilus.	121.	B. Die Kammer Schnecke.	121.
C. Conus.	123.	C. Die Tuten Schnecke.	123.
D. Cypraea.	155.	D. Die Porzellanschnecke.	155.
E. Bulla.	183.	E. Die Blasenschnecke.	183.
F. Voluta.	195.	F. Die Falten Schnecke.	195.
G. Buccinum.	228.	G. Das Kinkhorn.	228.
H. Strombus.	264.	H. Die Flügelschnecke.	264.
I. Murex.	282.	I. Die Stachelschnecke.	282.
K. Trochus.	330.	K. Die Kräufelschnecke.	330.
L. Turbo.	345.	L. Die Mondschnecke.	345.
M. Cornu. *	371.	M. Die Hornschnecke *	341.
N. Helix.	372.	N. Die Schnirkelschnecke.	372.
O. Nerita.	410.	O. Die Schwimmschnecke.	410.
P. Haliotis.	427.	P. Die Ohrschnecke.	427.
Q. Patella.	430.	Q. Die Napfschnecke.	430.
R. Dentalium.	448.	R. Die Zahnschnecke.	448.
S. Serpula.	452.	S. Die Röhrenschnecke.	452.


TE-

* Vide tab. huius indicis.

* Sieh die Tafel dieses Verzeichnisses.

TESTACEA.

Schalthiere.



TESTACEA.

Schalthiere.

Ordo primus. Erste Ordnung.

Multivaluia.

Vielflappige.

A. Chiton.

A. Die Käfermuschel.

Linn. Syst. Nat. Gen. 300.

Valvae plures longitudinaliter digestae, dorso incumbentes.

Die Schale besteht aus mehreren, nach der Länge des Rückens hintereinander liegenden Klappen.

A. I. Chiton squamosus.

A. I. Die schuppige Käfermuschel.

Linn. S. N. Sp. 5.

Testa octouali carinata; valvulis oblique angulatis, striatis, corio squamoso.

Die acht Klappen der Schale sind oben keilförmig, der Quere nach eckig, und gestreift, mit einer schuppigen Haut.

Petiv. Gaz. t. I. f. 3. ?

Mus. Caes. Vindobon.

A. 2. Chiton cinereus.

A. 2. Die kleine Käfermuschel.

A

Linn.



Linn. S. N. Sp. 8.

Testa octovalui obtuse carinata, planiuscula, cinerea. Die etwas flache aschegraue Schale hat einen stumpfen Rücken, und bestehet aus acht Klappen

Infidens ostreae eduli L.

Sie sitzt auf einer gemeinen Muschel.

Adans. Seneg. Pl. 2. f. II.

Mus. Caes. Vindobon.

B. Lepas.

B. Die Meereichel.

Linn. Syst. Nat. Gen. 301.

Valvae plures inaequales, per paria opposita affixae. Die feststehende Schale bestehet aus mehreren ungleichen, einander paarweise entgegen gesetzten Klappen.

B. I. Lepas Balanus.

B. I. Die große Meereichel.

Linn. S. N. Sp. 10.

Belg. Zee puitten. Gall. Gland de Mer Tulipe. Dav. Angl. The common english Barnacle. Ellis.

Testa conica truncata, valvis longitudinaliter sulcatis; areis interjectis transverse striatis. Die kegelförmige oben abgestuzte Schale hat nach der Längsrichtung gefurchte Klappen, und in die Quere gestreifte Zwischenflächen.

Oper-



Operculum valvulis quatuor,
binis conniuentibus, unguicula-
tis, altioribus; binis transuerse
fulcatis, minoribus.

Der Deckel besteht aus vier klei-
nen Klappen, deren zwei, die un-
ter einem Winkel zusammenstoßen,
klauenförmig und höher; zwei aber
in die Quere gefurchet, und klei-
ner sind.

Insidet Murici despecto.

Sie sitzt auf einer nordischen
Spindel fest.

List. Hist. Conch. l. 3. f. 286.

Ellis. Transact. angl. 1758. t. 34. f. 17.

Baster. Subs. t. 12. f. 7 — 10.

Mus. Caes. Vindobon.

B. 2. *Lepas balanoides.* B. 2. Die Seepocke.

Linn. S. N. Sp. 11.

*Belg. Zee pocke. Gall. Glands de mer rayés. Dav. Angl. The nar-
row mouth'd grey Balanus Hill.*

Testa conica truncata, va- Die kegelförmige abgestutzte
luis glabris, operculis obtusis. Schale hat glatte Klappen,
und stumpfe Deckeln.

List. angl. t. 5. f. 41.

— *Hist. Conch. l. 3. f. 287.*

Klein. Meth. Ostrac. t. 12. f. 94. 95.

Argenv. Conch. Pl. 26. f. D.

Hill. Hist. of. Anim. 11. Pl.

Da Cost, Elem. Pl. 1. f. 12.



B. 3. *Lepas Tintinabulum*. B. 3. Die Meertulpe.

Linn. S. N. Sp. 12.

Belg. Tulpen; *Rumph. Angl.* The great wide mouth'd Balanus. *Hill. Gall.* Gland de mer Turban. *Dav.*

Testa conica, gibba, areis transuerse striatis. Die kegelförmige ungleiche Schale hat in die Quere gestreifte Zwischenflächen.

α coloris rosei.

α rosenfarbig.

Mus. Cæs. Vindobon.

β ex rosea violacea.

β rosenfarbig und violett.

List. Hist. Conch. l. 3. f. 285.

Rumph. amb. t. 41. f. A.

Gualt. Test. t. 106. f. H.

Ellis. Trans. angl. 1758. 34. Pl. 8. f.

Argenv. Conch. Pl. 26. f. A.

Hill. Hist. of. Anim. Pl. 11.

Knor. Vergn. II. 2. t. 6. f.

— — V. 30. t. 1. f.

B. 4. *Lepas Diadema*. B. 4. Die Wallfischpode.

Linn. S. N. Sp. 13.

Belg. Zeeschelling. *Rumph. Angl.* The wrinkled. Star-Cake. *Petis. Gall.* Pou de Baleine. *Dav.*

Testa



Testa subcylindrica, valvis Die etwas walzenförmige
longitudinaliter fulcatis, costis Schale hat nach der Länge ge-
decussatim, areis transuerse furchte Klappen, mit kreuz-
striatis, weise durchschnittenen Ribben,
und in die Quere gestreiften
Zwischenflächen.

List. Hist. Conch. l. 3. f. 288.

Petiv. amb. t. I. f. II.

Rumph. amb. Rarit. K. t. 14. f. II.

Gualt. Test. t. 160. f. Q.

Mus. Caes. Vindobon.

B. 5. *Lepas testudina-*
ria.

B. 5. Die Schildkrö-
tenpöcke.

Linn. S. N. Sp. 14.

Belg. Schildpa de Luis. Rumph. Angl. The tortoise-wart Barnacle.
Ellis. Ital. Ballano, Gin.

Testa suborbiculari plano-
convexa laevi, intus lamellis
ferrulatis; areis excavatis,
transuerse fulcatis.

Die scheibenrunde, unten fla-
che, oben erhabene und platte
Schale hat inwendig gezähnel-
te Blättchen, und ausgehöhl-
te nach der Quere gefurchte
Zwischenflächen.

Operculum valvis sex, binis ho-
rizontalibus, quatuor erectis, ob-
tusis, conniuentibus, rima supera
longitudinali.

Der Deckel bestehet aus sechs
kleinen Klappen, davon zwei wags-
recht, vier stumpfe aber, aufge-
richtet gegen einander geneigt stehen,
und in die Höhe eine nach der Län-
ge laufende Spalte bilden.



Bonan. Mus. Kirch. cl. I. f. 36.

Petiv. Gaz. t. 9. f. 9.

Rumph. amb. 40. t. K.

Planc. Conch. t. 5. f. 2. 3.

Gualt. Test. t. 106. f. M. N. O.

Klein. Merb. Ostr. t. 12. f. 99.

Ellis. Trans. angl. 1758. t. 34. f. 12. 13.

Ginan. adr. II. t. 30. f. 175.

Knor. Vergn. III. 30. t. 3. 4. f.

B. 6. *Lepas anatifera.*

B. 6. *Die Aentenbrut.*

Linn. S. N. Sp. 18.

Holl. Ende Schulpe. Angl. The goose Schell. Hill. Gall. Conque anatifera. Dav. Ital. Conca anatifera. Gin.

Testa compressa quinqueal-
ui laeui, affixa intestino mem-
branaceo.

Die zusammengedrückte
Schale bestehet aus fünf glat-
ten Klappen, und sihet Mittels
einer darmförmigen Haut fest.

Aldrov. Test. l. 3. p. 544.

Bonan. Recr. cl. 2. f. 2.

Mus. Wormian. p. 256.

List. Hist. Conch. l. 3. f. 282.

Planc. Conch. t. 5. f. 4.

Gualt. Test. t. 106. f. A. D.

Seb. Thes. III. t. 16. n. I. a, b.



Hill. Hist. of. Anim. Pl. II.

Ginan. adr. II. t. 30. f. 182.

Knor. Vergn. II. 30. | t. 4. 5. f.

Müll. Linn. Nat. Syst. VI, I, B. 10. t. 8. f.

Da Cost. Elem. I. Pl. f. II.

C. Pholas.

C. Die Steindattel.

Linn. Syst. Nat. Gen. 302.

Testa bivalvis, lata, urring. diuaticata, accessorius prope cardinem; cardinis margo replicatus, ligamento nexus intermedio.

Die Schale ist zweyflappig, breit, an beiden Enden klappend, mit einigen Nebenschalen am Schlosse. Das Schloß hat einen auswärts übergeschlagenen Saum, und ein darzwischen liegendes Band.

C. I. Pholas Dactylus.

C. I. Der Steinbohrer.

Linn. S. N. Sp. 20.

Belg. Steen - Scheede. Angl. The oblong withe Pidak Hill. Gall. Dail. Ital. Ballano. Ginan.

Testa lata, ventricosa, plicis transuersis, striisque longis. Die bäuchige Schale ist nach ihrer gestreckten Breite gefaltig.



gitudinalibus decussata, postice reticulata. ten, der Höhe nach kreuzweise gestreift, hinterwärts netzförmig.

Aldrov. Test. l. 3. p. 455. f. 3.

Rond. Test. t. 23. f. 2.

Bonan. Recr. cl. 2. f. 25. 26. = 74

List. Hist. Conch. l. 3. f. 276.

Petiv. Gaz. t. 79. f. 10, 11.

Gualt. Test. t. 105. f. A. B. C. D.

Seb. Thes. III. t. 16. f. 6.

Hill. Hist. of. Anim. II. Pl.

Ginan. adr. II. t. 31. f. 184.

Murray. Fund. Test. t. 2. f. 3.

Mus. Caes. Vindobon.

C. 2, *Pholas costatus.*

C. 2. Der geribbte
Steinbohrer.

Linn. S. N. Sp. 21.

Belg. Eeviger Gapper. Angl. The deeply furrowed Pholas. Hill. Gall. La grande Pholade de l'Amerique. Favart.

Testa lata ventricosa transverse striata, costis longitudinalibus, extimis acutis remotioribus.

Die Schale ist in die Breite gestreckt, bäuchig, in die Quere gestreift, mit nach der Länge laufenden Ribben, deren äusserste scharf sind, und etwas von einander entfernt stehen.


List.



List. Hist. Conch. l. 3. f. 277.

Gualt. Test. t. 105. f. G.

Knor. Vergn. II. 25. t. 4. f.



C. Schütz.



Ordo secundus. Zweyte Ordnung.

Bivaluia.

Zweyflappige.

D. Mya.

D. Die Klafmuschel.

Linn. S. N. Gen. 303.

Testa bivaluis, altera extremitate hians; cardinis dente primario crasso,

Die zweyflappige Schale klast an einem Ende; der Hauptzahn des Schloßes ist dick.

D. I. Mya Glycimeris.

D. I. Die bäuchige Klafmuschel.

Testa umbonata, extremitatibus oblique truncatis, dente antico crassissimo, longitudine ligamenti.

Die bäuchige Schale hat schiefe stumpfe Seitenende, und einen sehr dicken Vorderzahn nach der Länge des Bandes.

Aldrov. Test. l. 9. p. 473. 474.

List. Hist. Conch. l. 3. f. 258.

Gualt. Test. t. 9. f. A.

Mus. Caes. Vindobon.

Testa subovata umbonata laevis, pone apices utrinque coarctata, extremitates oblique truncatae hiantes; Dens anticus fere longitudine ligamenti, crassissimus, posticus minor, subjacens apicibus

Die etwas eiförmige bäuchige und glatte Schale ist an den Spitzen beiderseits ausgehöhlet. Die Seitenende sind schief und stumpf. Der Vorderzahn ist sehr dick, fast von der Länge des Bandes: der



incurvatis, retro quos series crenularum extenditur. Color pallido griseus.

Hinterzahn ist kleiner, liegt unter den einwärts gekrümmten Spitzen, hinter welchen eine Reihe kleiner Kerbe ausläuft; ihre Farbe ist Lichtgrau.

D. 2. *Mya pictorum*. D. 2. Die Malermuschel.

Linn. S. N. Sp. 28.

Gall. Moule des peintres. *Angl.* The Pearl River Muscle. *Da Cost.* Ital. Concha de Pittori. *Ginan.*

Testa lata, convexa, cardinis dente primario crenulato, laterali elongato, quovis in altera testa duplicato.

Die Schale ist breit, ensörmig, und bäuchig, der Hauptzahn ist gefeibet, der Nebenzahn verlängert, und an einer Klappe doppelt.

Bonon. *Recr. cl.* 2. f. 40. 41.

List. angl. t. 2. f. 30.

— *Hist. Conch. l.* 2. f. 146. 147.

Swammerd. Bibl. nat. t. 10. f. 6, 7.

Gualt. Test. t. 7. f. E.

Berlin. Magaz. IV. 12. t. 66. 67. f.

Ginan. adriat. II. t. 4. f. 17.

Da Cost. Elem. 7. Pl. 12. f.

D. 3. *Mya margaritifera*. D. 3. Die Flußperlmuschel.

Linn.



Linn. S. N. Sp. 29.

Gall. Telline fluviatile. Dav.

Testa lata, ovata, planiuscula, infra coarctata, dente primario crasso, lateralibus elongatis. Die Schale ist breit, eiförmig, etwas platt gedrückt, am Unterrande eingebogen; der Hauptzahn dick und die Neben Zähne verlängert.

List. Hist. Conch. l. 2. f. 149.

Klein. Meth. Ostr. t. 10. f. 47.

Berlin. Magaz. IV. 12. t. 65. f.

Knor. Vergn. IV. 25. t. 2. f.

D. 4. *Mya Vulfella.*

D. 4. Der Bartkneifer.

Linn. S. N. Sp. 31.

Be'g. Baardnyper. Rumph.

Testa elongata linguiformi, cardine terminali concauo rotundato. Die Schale ist der Höhe nach zungenförmig verlängert; das Schloß bildet am Unterende eine rundliche Höhlung.

Rumph. amb. n. 46. t. 1.

Gualt. Test. t. 90. f. H.

Mus. Tessin, t. 6. f. 3.

Knor. Verg. V. 2. t. 1. — 3. f.



Habitu 2 congeneribus diversissima, citreisque linnealis prior.

Dem Ansehen nach unterscheidet sich diese von allen ihren Nebenarten, sie gehöret auch mit mehr Recht unter das Geschlecht der Mustern des Linne.

E. Solen.

E. Die Messerscheide.

Linn. Syst. Nat. Gen. 104.

Testa bivalvis, aequalis, latissima, utrinque hians. Cardinis dens unus reflexus aut duplex, non insertus testae oppositae.

Die Schale bestehet aus zween gleichen Klappen, welche in die Breite sehr verlängert sind, und an beiden Enden klafen. Der Zahn des Schloßes ist zurückgebogen, oft doppelt, und heißet nicht in die entgegenesetzte Klappe ein.

E. 1. Solen. Vaginâ.

E. 1. Die Rinne.

Linn. S. N. Sp. 33.

Belg. Orgelpypen. Rumph. Angl. The thick Razor-Shell. Hill. Gall. Manche de Couteau. Dav. Ital. Languetti.



Testa lineari, recta; cardine prope extremitatem alteram truncatam unidentato.

Die Schale ist gleichbreit und gerad, nahe am abgestumpften Ende mit einem einfachen Zahne versehen.

List. Hist. Conch. l. 3. f. 256.

Rumph. amb. 45. f. M.

Gualt. Test. t. 95. f. D.

Argenv. Conch. Pl. 24. f. K.

Hill. Hist. of. Anim. Pl. 10.

Klein. Meth. Ostrac. t. 11. f. 65.

Knor. Vergn. I. 28. t. 3. f.

Ginan. adriat. II. t. 27. f. 170.

Da Cost. Elem. Pl. 7. f. 8.

E. 2. Solen Siliqua.

E. 2. Das Messerheft.

Linn. S. N. Sp. 34.

Belg. Messerhecht. Angl. The little Strait Razor. Hill. Gall. Manche decoureaux lemelle. Venet. Cappa lunga. Bonon. Pesche canella.

Testa lineari recta, extremitatibus rotundatis, cardine pone alteram bidentato.

Die Schale ist gleich breit, und gerad, die Ende sind rundlicht, an einem davon ist das Schloß mit zween Zähnen versehen.



Bell. aq. t. 414. f. 2.

List. angl. t. 5. f. 37.

— *Hist. Conch. l. 2. 255. f.*

Bonon. Recr. cl. 2. f. 57.

Planc. Conch. t. 3. f. 6.

Gualt. Test. t. 95. f. C.

Argenv. Conch. Pl. 24. f. M.

Hill. Hist. of. Anim. Pl. 10.

Müll. Linn. N. S. VI. I. B 11. t. I. f.

Mus. Caes. Vindobon.

E. 3. Solen Ensis.

E. 3. Die Erbsenschotte.

Linn. S. N. Sp. 35.

Belg. Bea Idoublet. Angl. The blucifch crooked Razor. Hill. Gall. Manche de couteau courbée. Dav.

Testa lineari subarcuata, Die Schale ist gleichbreit,
extremitate utraque rotunda- etwas gekrümmt, an beiden
ta, cardine pone alteram bi- Enden rundlich, an deren ei-
dentato. nem das Schloß mit zweien
Zähnen versehen ist.

List. Hist. Conch. l. 3. f. 257. A.

Argenv. Conch. Pl. 24. f. L.

Hill. Hist. of. Anim. 10. Pl.

Knor. Vergn. VI. 7, t. I. f.

E. 4.



E. 4. Solen radiatus.

E. 4. Die blaue Strahl-
scheide.

Linn. S. N. Sp. 38.

Belg. De violetblauwe. Zonnestraal. *Rumph. Gall.* Le soleil le vant.
Dav. Angl. The violet-purple papyraceus Solen. *Hill.*

Testa lineari recta, subdia-
phana, laevi, costa cardinis
obliqua, depressa.

Die Schale ist gleich breit,
gerad, halb durchsichtig und
glatt. Die Rippe inner dem
Angele lauft schief, und ist platt
gedrückt.

Violacea radiis quatuor albis.

Violettfarbig mit vier weissen
Strahlen.

List. Hist. Conch. l. 3. f. 266.

Rumph. amb. 45. t. E.

Petiv. amb. t. 21. f. 16.

Gualt. Test. t. 91. f. E.

Argenv. Conch. Pl. 22. f. P.

Knor. Delic. I. t. B. III. f. 9.

— *Vergn. I. 6. t. 5. f.*

E. 5. Solen frigidatus.

E. 5. Die rosenrothe
Strahlischeide.

Linn. S. N. Sp. 39.

Belg. Roose-roodt Zonnestraal. *Angl.* The thick red Solen. *Hill.*
Gall. Lanterne rouge rayonnée de blanc.



Testa lineari recta, crassa, conuexa, lineis oblique insculptis, costa cardinis nulla.

Die Schale ist gleichbreit, gerad und dick, die Klappen gewölbt, mit schiefen ausgeschnittenen Linien, ohne Ausgelrippe.

Rosea, radiis duobus albis.

Rosencarbig mit zween weißen Strahlen.

Bonan. Recr. el. 2. f. 77.

List. Hist. Conch. l. 3. f. 260.

Gualt. Test. t. 91. f. C.

Adans. Seneg. Pl. 19. f. 2.

Knor. Vergn. VI. 5. t. 4. f.

F. Tellina.

F. Die Tellmuschel.

Linn. Syst. Nat. Gen. 305.

Testa bivaluis antice hinc inflexa; dentes laterales alterius testae plani.

Die zweiflappige Schale ist am Vorderrande ungebogen. Die Seitenzähne sind an einer Klappe platt.

F. I. Quatae crassiusculae.

F. I. Mit eysdemigen dicken Schalen.

F. I. 1. Tellina lingua felis. F. I. 1. Die Katzenzunge.

Linn. S. N. Sp. 45.

B

Belg.



Belg. Katetonge Rumph. Gall. Le Chagrin Dav.

Testa lata subouata, scabra Die Schale ist breit, eiförmig,
squamis fornicatis quincuncia- und mit hohlen ins Gevierte
libus. stehenden Schüppchen besetzt.

Rumph. amb. t. 45. f. G.

Gualt. Test. t. 76. f. B.

Klein Meth. Ostr. t. II. f. 62.

Knor. Vergn. II. 2. t. 1. f.

F. I. 2. *Tellina rugosa.* F. I. 2. Die runzelichte
Tellmuschel.

Testa subouata lata, ru- Die etwas eiförmige breite
gis membranaceis transuersis, Schale hat häutige nach der
rima hiante. Quere laufende Runzeln, und
eine klafende Spalte.

Mus. Caes. Vindobon.

Testa lata, subouata, scabra, Die Schale ist breit, etwas eiför-
membranis elevatis rugosis trans- mig, und durch querlaufende erhabene
uersis. Rima hians. Labra promi- dünne Runzeln raub. Die Spalte klaf-
nula. Apices acuti contingui, an- fet. Die Lippen ragen hervor. Die
trorsum recurui. Ligamentum in- Spitzen sind dünn, vorwärts gekrümm-
uestiens labra, alterumque retro met, und berühren einander. Die Lip-
apices tenuius. Color totius testae pen werden von dem Bande bedec-
albus. \ ket, ein anderes dünneres Band
läßt sich hinter den Spitzen wahr-
nehmen. Die Farbe der ganzen
Schale ist weiß.

F. I. 3. *Tellina virgata.* F. I. 3. Der gestreifte
Sonnenstrahl.

Linn.



Linn. S. N. Sp. 46.

Belg. Zonnenkraal. Rumph. Angl. Rayed Tellin. Petiv. Gall. Telline radiée Dav.

Testa lata subovata, antice angulata, lineis elevatis transversis, radiis rubentibus. Die breite etwas eiförmige, und vorne eckige Schale hat erhabene Querlinien, und rothe Strahlen.

Rumph. amb. t. 45. f. H.

Petiv. amboin. t. 17. f. 19.

Argenv. Conch. Pl. 25. f. A.

Knor. Vergn. II. 21. t. 4. f.

—— ——— IV. 25. t. 1. f.

F. I. 4. Tellina angulata.

F. I. 4. Die eckige Tellinuschel.

Linn. S. N. Sp. 47. ?

Testa lata subovata, striis transversis recurvatis, antice oblique angulata, labris prominulis, dentibus lateralibus nullis. Die breite etwas enlange, vorne schiefeckige Schale hat erhabene zurückgekrümmte Querstreife, hervorragende Rippen, und keine Seitenzähne.

List. Hist. Conch. l. 3. f. 241.

Mus. Caes. Vindobon.



F. I. 5. Tellina Gari.

F. I. 5. Die Bacassan-
muschel.*Linn. S. N. Sp.* 48.*Belg.* Bacassandoublet *Rumph.* *Gall.* Telline bariolée de violet, & de blanc. *Argenv.*

Testa lata subaequilatera, Die breite beinahe gleichseis-
striis transuersis deflexis, la- tige Schale hat zurückgeboge-
bris prominentibus, dentibus ne Querstreife, und keine Sei-
lateralibus nullis. tenzähne.

Violacea, radiis pallidis.

Violetblau mit blassen Strah-
len.*List. Hist. Conch. l. 3. f. 261.**Rumph. amb. t. 45. f. D.**Argenv. Conch. Pl. 22, f. F.**Mus. Caes. Vindobon.*F. I. 6. Tellina ano-
mala.F. I. 6. Die unächte
Tellinmuschel.

Testa subouata lata, ven- Die etwas eysförmige breite
tricosa, longitudinaliter rugo- bäuchige Schale ist der Länge
sa, striis transuersis utrinque nach runzelicht, und durch
scabra, limbo antico intus Querstreife an den Seitenenden
violaceo. rauh, inwendig am Border-
rande violet.

List.



List. Hist. Conch. l. 3. f. 273.

Knor. Vergn. II. 20. t. 1. f.

— VI. II. t. 2. f.

Testa subovata lata ventricosa, antice utrinque obsolete carinata. Sulci longitudinales undulati, striis transversis prope extremitates exasperati. Apices umbonati incurvati. Ligamentum crassius ante apices, & retro hos tenuius alterum. Dentes primarii duo, alter bifidus, laterales nulli. Limbus internus praesertim anticus violaceus.

Die Schale ist etwas eiförmig, breit und bäuchig, an beiden Seiten vorne mit einer stumpfen Ecke versehen. Nach der Länge herab laufen runzelichte Furchen, welche von Querstreifen durchkreuzet den Seitenenden ein rauhes Ansehen geben. Die Spizen sind aufgeblasen und einwärts gekrümmet. Vor den Spizen ist das gewöhnliche dicke Band, und hinter denselben noch ein anderes dünneres. Das Schloß hat zween Hauptzähne, deren einer zweispaltig ist. Die Seitenzähne fehlen. Der innere Rand ist besonders vorne violet.

a pallide lutescens intus lutea.

a bläßgelb, inwendig gelb.

β alba apicibus violaceis, intus tota violacea.

β weiß, mit violeten Spizen und gleichfärbiger Höhlung.

γ violacea, alboradiata intus violacea, albaque.

γ Violet mit weißen Strahlen, mit blau und weiß gefleckter innerer Höhlung.

δ alba, cavitare & apibus miniatis.

δ weiß mit meningfarbiger Höhlung und Spizen.

F. II. Ovatae compressae.

F. II. Mit eyrunden platgedrückten Schalen.

F. II. 1. Tellina albida.

F. II. 1. Die blaßrothe Tellmuschel.

Lim. S. N. Sp. 50.?



Testa lata ovali laevi, sub-
tus transverse inaequaliter sul-
cata, labiis prominentibus, den-
tibus lateralibus obsoletis.

Die breite eiförmige Schale
ist glatt, unten mit unglei-
chen Quersfurchen, die Lippen
ragen hervor, die Seitenzäh-
ne sind undeutlich.

Knor. Vergn. IV. 3. t. 4. f.

— — — *V. 9. t. 3. f.*

F. II. 2. Tellina punicea.

**F. II. 2. Die dunkelro-
the Tellmuschel.**

Testa lata ovali, sub aequi-
latera, glabra, striis trans-
uersis approximatis.

Die breite eiförmige glän-
zende Schale ist beinahe gleich-
seitig, und mit gedrängt an-
einander stehenden Querstreifen
überzogen.

Mus. Caes. Vindobon.

Testa ovalis lata complanata, la-
teribus utrinque subaequalibus. Api-
ces tenues breues. Labia testata.
Dentes primarii, & laterales se-
cundum characterem generis. Co-
lor pallide incarnatus, prope api-
ces & in superficie interna puni-
ceus.

Die Schale ist breit, lensförmig,
und plattgedrückt, an den Seiten
beinahe gleichlang. Die Spitzen
sind kurz und fein. Die Lippen
bedeckt. Die Hauptzähne haben wie
die Seitenzähne das gemeine Merk-
mal dieses Geschlechtes. Die Far-
be ist an der Oberfläche fleischroth,
an den Spitzen und inwendig dun-
kelroth.

**F. II. 3. Tellina pla-
nata.**

**F. II. 3. Die scharf-
randige Tellmuschel.**

Linn. S. N. Sp. 52.

Testa



Testa lata, ouata, compressa, transversim substriata, marginibus acutis.

Die breite ensförmige Schale ist platt gedrückt, der Quere nach sehr fein gestreift, an den Rändern scharf.

Gualt. Test. t. 89. f. G.

Mus. Caes. Vindobon.

F. II. 4. Tellina radiata.

F. II. 4. Der glatte Sonnenstrahl.

Linn. S. N. Sp. 54.

Belg Een roode witstraalige Tellmoffel. *Angl.* The tulip tellina. *Da Cost.* Gall. Telline rayée de couleur de chair. *Favart.* Roman. Capparozole. *Venet.* Capparole.

Testa lata substriata glabra, labris hiantibus, areola lanceolata.

Die breite Schale ist feinstreift und glänzend, mit hervorstehenden Lippen und einer lanzetförmigen Hinterfläche.

Cavitas citrina. Apices rosei. Fasciae saepe radiantes roseae.

Die Farbe der inneren Fläche ist schwefelgelb, die Spitzen und öfters auch die Strahlen sind rosenroth.

List. Hist. Conch. l. 3. f. 240.

Gualt. Test. t. 89. f. F.

Regenf. Samml. I. 3. t. 28. f. 8. t. 22. f.

Knor. Vergn. II. 19. t. 1. f.

— — — IV. 2. t. 24. f.

— — — Del. nat. I. t. B. III. f. 8.

Da Cost. Elem. Pl. 6. Fig. 11.

B 4

F. II. 5.



F. II. 5. *Tellina ro-*
strara.

F. II. 5. Das Schind-
then.

Linn. S. N. Sp. 55.

Belg. Banket Hammetjes. *Angl. Wedge Muscle. Petiv. Gall. Pince*
de Chirurgien Dav.

Testa ovata antice angulato
rostrata, transuersim subtilis-
sime striata.

Die eiförmige Schale hat
vorne einen verlängerten eckig-
gen Schnabel, und ist der
Quere nach sehr fein gestreift.

α Flava, rostro breuiore.

α gelb, mit kürzerem Schnabel.

Mus. Caes. Vindobon.

β incarnata, rostro longiore.

β fleischfarbig, mit längerem Schna-
bel.

List. Hist. Conch. l. 3. f. 225.

Petiv. amboin. t. 17. f. 20.

Gualt. Test. t. 88. f. F.

Argenv. Conch. Pl. 22. f. O.

Knor. Vergn. II. 2. t. 5. f.

F. II. 6. *Tellina inae-*
quivaluis.

F. II. 6. Die Bastard-
telline.

Linn. S. N. Sp. 56.

Belg. Platzydige Telline.

Testa



Testa lata ouata rostrata,
 valua altera plana, dentibus
 lateralibus nullis.

Die breite eylange schnabel-
 förmige Schale hat eine ganz
 flache Klappe, und keine Sei-
 tenzähne.

Spengl. berlin. Beschaeft. III. 7. t. 25 — 28. f.

F. II. 7. *Tellina incar-*
nata.

F. II. 7. Der kleine
 Sonnenstrahl.

Linn. S. N. Sp. 58.

Belg. Rood Juffertje.

Testa lata ouata rostrata
 complanata, apicibus acutis,
 pallido radiata.

Die Schale ist breit eylang
 und schnabelförmig, mit fei-
 nen Spizen und weißen Strah-
 len.

List. angl. app. t. 1. f. 3.

Gualt. Test. 1. 88. f. M.

Mrs. Caes. Vindobon.

F. III. Suborbiculatae.

F. III. Mit rundern Schalen.

F. III. 1. *Tellina Re-*
mies.

F. III, 1. Die Sand-
 telline.

Linn. S. N. Sp. 62.

Belg. Remies, Rumph.



Testa subrotunda, crassa, Die rundliche dicke Schale
transuersim tenuissime striata, ist nach der Quere sehr fein
rima patula. gestreift, und mit einer klaf-
fenden Spalte versehen.

List. Hist. Conch. l. 2. f. 102.

Rumph. amb. t. 43. f. F.

Mus Caes. Vindobon.

F. III. 2. Tellina sco- F. III. 2. Die schuppige
binata. Tellmuschel.

Linn. S. N. Sp. 64.

Gall. La guillochée. Dav.

Testa orbiculari, scabra, Die scheibenrunde Schale
squamis lunatis in quincun- ist wegen der mondfarbigen ins
cem digestis. Gevierte stehenden Schüppchen
rauh anzufühlen.

List. Hist. Conch. l. 3. f. 143.

Gualt. Test. t. 76. f. E.

Knor. Vergn. VI. 37. t. 3. f.

F. III. 3. Tellina car- F. III. 3. Die Fleisch-
naria. linse.

Linn. S. N. Sp. 66.



Testa orbiculata, striis obliquis, deorsum reflexis, undulatis.

Die scheibenförmige Schale hat eingeschnittene schiefe und rückwärts herabgebogene wellenförmige Streifen.

List. Hist. Conch. l. 2. f. 176.

Mus. Caes. Vindobon.

F. III. 4. Tellina balthica.

F. III. 4. Die dreyeckige Tellmuschel.

Linn. S. N. Sp. 68.

Testa triangulo rotundata, laevi, transuerlim subtilissime striata, incarnata.

Die Schale ist dreyeckig, rundlicht, glänzend, in die Quere sehr fein gestreift, von fleischrother Farbe.

Mus. Caes. Vindobon.

G. Cardium.

G. Die Herzmuschel.

Linn. Syst. Nat. Gen. 306.

Testa bivaluis, aequaluis, dentibus cardinis mediis binis, alternatis; lateralibus remotis insertis.

Die Schale bestehet aus zween gleichen Klappen; an dem Schlosse stehen zween wechselweise Mittelzähne, mit entfernten einbeißenden Seitenzähnen.

G. I.



G. 1. Cardium costatum. G. 1. Die geribbte Herzmuschel.

Linn. S. N. Sp. 73.

Belg. Geribte Venus doublet. *Rumph.* *Angl.* The exotick Heart Cockle. *Hill.* Gall. Conque exotique. *Dav.*

Testa lata ventricosa, costis longitudinalibus, carinatis, concavis. Die breite und bäuchige Schale ist nach der Länge herab mit keilförmigen hohlen Rippen besetzt.

Column. purp. t. 27.

List. Hist. Conch. l. 3. f. 164.

Rumph. amb. 48. t. 6. f.

Gualt. Test. t. 72. f. D.

Argens. Conch. Pl. 23. f. A.

Adans. Seneg. Pl. 18. f. 2.

Hill. Hist. of. Anim. Pl. 10.

Knor. Vergn. I. 28. t. 2. f.

G. 2. Cardium Cardiffa. G. 2. Das Menschenherz.

Linn. S. N. Sp. 74.

Belg. Venus hart. *Angl.* human Heart-Cockle. *Hill.* Gall. Coeur de Venus. *Dav.*

Testa cordata, valvis compressis carinatis, apicibus inflexis contiguis. Die herzförmige Schale hat flachgedrückte keilförmige Klappen, mit eingerollten nahe aneinander stehenden Spizen.

Ca-



α Carina valvularum integra.

α mit ganzem Riele.

β Carina valvularum crenata.

β mit gekerbtem Riele.

Bonan. Recr. el. 2. f. 49.

List. Hist. Conch. l. 3. f. 155. 156.

Rumph, amb. t. 42. f. E.

Gualt. Test. t. 84. f. B. C. D.

Argenv. Conch. Pl. 23. f. 7.

Klein. Meth. Ostr. t. 10. f. 39.

Hill, Hist. of. Anim. Pl. 10.

Knor. Vergn. I. 18. t. 2. f.

— — VI. II. t. 1. f.

Mus. Caes. Vindobon.

G. 3. Cardium retu-
sum.

G. 3. Das Nabelherz.

Linn. S. N. Sp. 75.

Testa cordata oblique cari-
nata, sinu postico lanari in-
truso.

Die herzförmige und schief
gekielte Schale hat hinter den
Spizen eine tief eingedrückte
mondsförmige Höhlung.

Valva solitaria.

Eine einzelne Klappe.

Mus. Caes. Vindobon.

G. 4. Cardium imbri-
catum.

G. 4. Das schüppige
Herz.

Testa



Testa cordato trilatera, inter sulcos longitudinales tenuis transverse & dense squamulosa.

Die herzförmige dreiseitige Schale ist nach der Länge mit feinen Furchen, und dazwischen in die Quere mit dicht aneinander liegenden Schüppchen besetzt.

List. Hist. Conch. l. 3. f. 152.

Gualt. Test. t. 83. f. E.

Mus. Caes. Vindobon.

Testa cordata trilateralis. Valvae utrinque angulatae longitudinaliter sulcatae, sulcis tenuibus, inter quos squamulae, undique arcuatae, & dense imbricatae locantur. Marg. crenatus, anticus ferratus. Color testae niueus, squamularum citrinus.

Die Schale ist herzförmig und dreiseitig. Die Klappen sind an beiden Seiten eckig erhoben, nach der Länge herab laufen linienförmige Furchen, zwischen welchen sich allenthalben bogenförmige gedrängt aneinanderstehende Schüppchen befinden. Der Rand ist gekerbt, vorne sägeförmig. Die Schale ist von schneeweiß, die Schüppchen von zitronengelber Farbe.

G. 5. Cardium Hemiacardium.

G. 5. Das dreiseitige Herz.

Linn. S. N. Sp. 76.

Holl. Driezydig Venus hart. Gall. Coeur triangulaire Dav. Angl. Strawberry Heart Cockle. Petiv.

Testa cordata subtrilatera, valuis angulatis, sulcis tenuibus excauato punctatis, utrinque transverse tuberculatis.

Die Klappen der herzförmigen beinahe dreiseitigen Schale sind eckig, mit tief punktierten dünnen Furchen, und in die Quere stehenden Körnern besetzt.

Rumph.



Rumph. amb. t. 44. f. H.

Petiv. amb. t. 17. f. 4.

Gualt. Test. t. 83. f. C.

Knor. Vergn. VI. 3. t. 2. f.

G. 6. *Cardium me-*
dium.

G. 6. Das Mittelherz.

Linn. S. N. Sp. 77.

Testa subcordata, valuis,
longitudinaliter sulcatis, an-
gulatis, laevibus.

Die Klappen der einiger-
maßen herzförmigen Schale
sind nach der Länge gefurchet,
eckig und glatt.

Knor. Vergn. V. 20. t. 5. f.

G. 7. *Cardium aculea-*
tum.

G. 7. Das Nagelherz.

Linn. S. N. Sp. 78.

Belg. gedornte Nageldoublet. Angl. Coeur de boeuf. epineux Dav.
Angl. The Oxheart Cockle. Hill.

Testa subcordata costis spi-
noso ciliatis.

Die einigermaßen herzför-
mige Schale ist mit spizen
Dörnern besetzt.

α Spinis fornicatis compressis.

α Mit hohlen zusammengebrückten
Dörnern.

β Spinis fornicatis crassis inflexis.

β Mit hohlen dicken umgebogenen,
oder nagelförmigen Dörnern.

Aldrov.



Aldrov. Test. l. 3. p. 452.

Bonan. Recr. cl. 2. f. 96. 97.

Gualt. Test. t. 72. f. A.

Argenv. Concb. Pl. 23. f. B.

Hill. Hist. of. Anim. Pl. 10.

Knor. Vergn. VI. 3. t. 1. f.

G. 8. *Cardium tuber-
culatum.*

G. 8. Das knotige
Herz.

Lim. S. N. Sp. 81.

Angl. Grain Cockle Petiv.

Testa subcordata sulcata,
costis obtusis transverse stria-
tis, extus nodosis.

Die etwas herzförmige ge-
furchte Schale hat stumpfe, in
die Quere gestreifte, und au-
ßen knotige Rippen.

Rumph. amb. t. 48. f. II.

Petiv. amb. t. 17. f. 7.

Knor. Vergn. V. 30. t. 2. f.

G. 9. *Cardium Ico-
sardia.*

G. 9. Das Ziegelherz.

Lim. S. N. Sp. 82.

*Beig Nagelschulp. Rumph. Gall. Cœur. de boeuf tuilé Argenv.
Ang. The rough. Oxheartshell. Hill.*

Testa



Testa subcordata sulcata,
squamis fornicatis erectis.

Die einigermaßen herzför-
mige Schale ist gefurchet, und
mit aufgerichteten hohlen
Schuppen besetzt.

- Bonan. Recr. cl. 2. f. 95.
- List. Hist. Conch. l. 3. f. 160.
- Rumph. amb. t. 48. f. 9.
- Petiv. Gaz. t. 152. f. 7.
- Argenv. Conch. Pl. 23. f. M.
- Hill. Hist. of. Anim. 10. Pl.
- Regenf. Samml. I. 5. t. 56. f.

G. 10. Cardium Une-
do.

G. 10 Die rothe Erds-
beere.

Linn. S. N. Sp. 84.

Belg. Aardbesic. Rumph. Angl. The red Straw - Berry. Gall. La
Fraise rouge. Argenv.

Testa subcordata trilatera
obtuse angulata, multisulca-
ta, lunulis transversis colora-
tis sparsis.

Die etwas herzförmige und
dreiseitige Schale hat an ih-
ren Klappen stumpfe Ecken,
viele Furchen, und zerstreute
gefärbte Querschüppchen.

Bonan. Recr. cl. 3. f. 375.

List. Hist. Conch. l. 3. f. 151.



Rumph. amb. t. 44. f. F.
Gualt. Test. t. 83. f. A. B.
Regenf. Samml. I. 3. t. 25. f.
Knor. Vergn. IV. 14. t. 3. f.
 — — VI. 3. t. 4. f.
Da Cost. Elem. 7. Pl. 8. f.

G. 11. Cardium magnum.

G. 11. Die große Herzmuschel.

Linn. S. N. Sp. 86. ?

Testa subcordata ventricosa fulcata, costis angulatis posticis transuersis, striatis,

Die etwas herzförmige, bäuchige und gefurchte Schale hat eckige Rippen, deren hintere mit nach der Quere laufenden Streifen besetzt sind.

List. Hist. Conch. l. 3. f. 158.

Mus. Caes. Vindobon.

G. 12. Cardium leucostomum.

G. 12. Das gelbmündige Herz.

Testa subouata fulcata, costis anticis muricatis, posticis transuersim crenatis, areola lanceolata,

Die etwas eiförmige gefurchte Schale ist an den Vorderribben rauh, an den Hinterribben nach der Quere gekerbt, ihre Hinterfläche ist eiförmig.

List.



List. Hist. Conch. l. 3. f. 168.

Mus. Caes. Vindobon.

Testa subouata crassa, sulcis 33 longitudinalibus. Costae compressae angulatae, posticae muricatae, anticae squamulis dense imbricatae; sulci intermedii transuersim striati. Margo crenatus, antice serratus. Arcola plana lanceolata, qua ab adfinibus differt. Limbus aurantii coloris.

Die Schale ist dick, einigermaßen herzförmig, mit 33 nach der Länge laufenden Furchen besetzt. Die Rippen sind etwas flach gedrückt und eckig; die hinten stehenden sind rauh, die vordern mit ziegelförmigen Schüppchen dicht besetzt. Die Zwischenfurchen sind in die Quere gestreift. Der Rand ist gekerbt, vorne sägeförmig. Die Hinterfläche ist platt und lanzettförmig, wodurch sie sich besonders unterscheidet. Der innere Rand ist pomeranzenfarbig.

G. 13. *Cardium flauum.*

G. 13. Das gelbe Herz.

Linn. S. N. Sp. 87.

Testa subouata, longitudinaliter obsolete fulcata, marginem crenato.

Die fast herzförmige Schale ist nach der Länge schwach gefurchet, und am Rande gekerbet.

Mus. Caes. Vindobon.

G. 14. *Cardium laeui-
gatum.*

G. 14. Das glatte Herz.

Linn. S. N. Sp. 88.



Testa subouata glabra, Die etwas euförmige Scha-
striis longitudinalibus, obso- le ist glatt, und mit matten
letis. Streifen nach der Länge besetzt.

Gualt. Test. t. 82. f. A.

Knor. Vergn. II. 20. t. 4. f.

— — V. 10. t. 7. f.

G. 15. Cardium aeoli-
cum.

G. 15. Die Ost- und
Westmuschel.

Belg. Oost en West-Doublet.

Testa subouata sulcis tenui- Die etwas euförmige Scha-
bus longitudinalibus, plicis- le ist mit dünnen Furchen nach
que transuersis obtusis postice. der Länge, und rückwärts mit
stumpfen Quersalten besetzt.

Bonan. Recr. cl. 2. f. 91.

Knor. Vergn. V. 26. t. 2. f. 27. t. 3. f.

Testa subouata umbonata glabra, Die Schale ist einigermaßen ey-
longitudinaliter sulcata, postice pli- förmig, häuchig und glatt, nach
cis transuersis, complanatis, sur- der Länge gefurchet, und hinten
sum imbricatis. Margo anticus cir- mit platt gedrückten aufwärts
ca ligamentum laeuis. Labia retro ziegelförmig gestellten Falten ver-
apices crassa prominentia. Color hen. Der Borderrand ist neben
albo roseoque varius. dem Bande glatt. Hinter den Spi-
zen ragen diese Lippen hervor. Die
Farbe ist weiß mit Rosenroth ver-
menget.

G. 16. *Cardium latum.*

G. 16. Die breite Herzmuschel.

Belg. Blausächtig Hart Gall. Coeur enflé.

Testa lata ovali, longitudinaliter sulcato striata, utrinque scabra, margine antico ferrato.

Die breite eysförmige Schale ist nach der Länge gefurchet und gestreift, an beiden Enden rauh, und am Vorderrande sägeförmig.

Knor. Vergn. VI. 7. t. 6. f. ?

Mus. Caes. Vindobon.

Testa lata ovalis, longitudinaliter sulcato striata. Costae anticae posticaeque acutae, muricatae, mediae obtusae laeves, interstitiis duplicato striatis. Umbones tenuissime striati, antrorsum subcarinati; Apices incurui laeves. Cardo, dentibus generis characterem exhibens; Limbus striatus. Margo anticus acute ferratus.

Die breite eysförmige Schale ist nach der Länge mit Furchen und Streifen besetzt. Die vordern und hintern Rippen sind scharf und rauh, die mittleren stumpf und glatt, mit zweifach gestreiften Zwischenräumen. Die Wölbungen sind sehr zart gestreift und vorwärts einigermassen keilförmig. Die Spitzen sind einwärts gekrümmt und glatt. Das Schloß hat an den Zähnen das dem Geschlechte eigenthümliche Kennzeichen. Der innere Rand ist gestreift. Der Vorder- rand hat scharfe sägeförmige Ausschnitte.

α alba, luteo maculata.

α weiß und gelb gefleckt.

β alba, rubro maculata.

β weiß mit rothen Flecken

G. 17. *Cardium pectinatum,*

G. 17. Die Kammmähnliche Herzmuschel.

C 3

Testa



Testa rotundata eomplanata,
costis triangulis, lateribus mu-
ricatis.

Die rundliche etwas flach
gedrückte Muschel hat dreiecki-
ge Ribben, und raube Seiten.

Mus. Caes. Vindobon.

Testa suborbiculata profunde sul-
cata. Costae triangulae transuersim cre-
natae; extimae squamulis fornicatis
scabrae. Margo crenatus, anticus ser-
ratus. Superficies externa albida,
maculis dispersis fuscis. Cavitas
longitudinaliter sulcata, alba.

Die Schale ist einigermaßen schei-
berrund, tiefgefurchet. Die Ribben
sind dreieckig in die Quere geker-
bet, die äußern davon sind durch
höhle Schüppchen raub. Der Rand
ist gekerbet, vorne sägeförmig. Die
äußere Fläche ist weiß mit zerstreuten
braunen Flecken. Die innere
Höhlung aber ganz weiß und nach
der Länge gefurchet.

G. 18. *Cardium rusti-
cum.*

G. 18. Das Hahnen-
Herz.

Linn. S. N. Sp. 91.

Belg. Bonte Kokhaan. Gall. Le Coq bigarré.

Testa subcordata, umbona-
ta, antiquata, sulcis remotis
longitudinalibus, transuersim ru-
gosis.

Die etwas herzförmige häu-
sige Schale hat Anfsätze, und
nach der Länge laufende von
einander entfernte Furchen, die
in die Quere runzelicht sind.

α alba, fasciis ferrugineis.

α weiß, mit rothbraunen Bändern.

β niuea.

β schneeweiß.

Aldrov. Test. l. 3. p. 480.

List. Hist. Conch. l. 3. f. 166.

Rumph.



Rumph. amb. t. 44. f. K.

Gualt. Test. t. 71. f. M.

Regenf. Samml. I. 8. t. 24. f. 12. t. 77. 78. f.

Knor. Vergn. VI. 8. t. 3. f.

H. Maetra.

H. Die Korbmuschel.

Linn. Syst. Nat. Gen. 307.

Testa bivalvis aequivalvis. Cardinis dente medio complicato, cum adjecta foueola; dentibus lateralibus remotis insertis.

Die Schale hat zwei gleiche Klappen. Der gemittelte Mittelzahn des Schlosses hat neben sich ein Grübchen, und etwas entfernte einbeißende Seitenzähne.

H. I. Maetra Sprengleri.

H. I. Die sprenglerische Korbmuschel.

Linn. L. N. Sp. 94.

Testa cordato triangulari, laevi, area complanata, utrinque carinata.

Die herzförmige dreiseitige glatte Schale hat eine flache an beiden Seiten tiefförmige Vorderfläche.



Gualt. Test. t. 85. f. F.

Knor. Vergn. VI. 34. t. 1. f.

H. 2. *Mastra glauca.*

H. 2. Die fahle Korbmuschel.

Testa subovata umbonata, apicibus laevissimis, lateribus undique striatis.

Die eysförmige bäuchige Schale ist an den Spizen glatt, und an den Seiten allenthalben gestreift.

Mus. Caes. Vindobon.

Testa subovata tenuis, convexa, apicibus glabris. Area, areolaeque indistincta, tenuiter striata. Valvae solitariae dens primarius complicatus, laterales elongati. Color sordide albidus.

Die eysförmige Schale ist dünn, bäuchig, gegen die Spizen zuglatt. Die Vorder- und Hinterflächen sind undeutlich und gestreift. Der Hauptzahn der einzelnen Klappe ist zusammen gelegt, die Seitenzähne lang auslaufend. Die Farbe schmutzig weiß.

Valva solitaria.

Eine einzelne Klappe.

I. *Donax.*

I. Die Stumpfmuschel.

Linn. Syst. Nat. Gen. 308.

Testa bivalvis, margine antico obtusissimo. Dentibus insertis, marginali postice solitario, subremoto.

Die zweyflappige Schale hat einen stumpfen Vorderrand. Die Zähne am Schlosse sind einbeissend, der hintere Seitenzahn stehet einzeln, und entfernt.

I. I.



I. 1. Donax Scortum,

I. 1. Das Dreyeck.

*Linn. S. N. Sp. 102.**Gall. Came coupée. Dav. Angl. The violet and white Chama Hill.*

Testa cordato triangulari; Die Schale ist herzförmig,
 area explanata laevi, utrin- dreiseitig, die Vorderfläche
 que carinata, striis transuer- ausgebreitet und glatt, und an
 sis alternatim excurrentibus. beiden Seiten kielförmig. Die
 Querstriehe verlängern sich
 wechselweise.

*List. Hist. Conch. l. 3. f. 220.**Argenv. Conch. Pl. 21. f. L.**Petiv. Gaz. t. 19. f. 11.**Hill. Hist of. Animal. Pl. 9.**Müll. Linn. Naturfyst. VI. I. B. II. t. 5. f.**Mus. Caes. Vindobon.*

I. 2. Donax pubescens.

I. 2. Die stachelichte
Stumpfmuschel.*Linn. S. N. Sp. 103.*

Testa cordato triangulari Die herzförmige dreiseitige
 decussatim striata, area ex- Schale ist kreuzweise gestreift,
 planata utrinque carinata, spi- die Vorderfläche platt, und
 nisque canaliculatis armata. beiderseits kielförmig, mit rin-
 nenförmigen Stacheln besetzt.



Mus. Caes. Vindobon.

I. 3. Donax Trunculus. I. 3. Das Stümpchen.

Linn. S. N. Sp. 105.

Belg. Stombje. Gall. La Tronquée.

Testa cuneiformi, antice oblique truncata, laevi, limbo crenato. Die keilförmige Schale ist vorne schief abgestumpft, und glatt, am inneren Rande gefaltet.

List. angl. t. 5. f. 35.

Bonan. Recr. cl. 2. f. 47.

List. Hist. Conch. l. 3. f. 217.

Gualt. Test. t. 88. f. 0.

Adans. Seneg. Pl. 10. f. 1.

Klein Meth. Ostr. t. 11. f. 61.

Knor. Vergn. I. 7. t. 7. f.

Mus. Caes. Vindobon.

I. 4. Donax denticulata. I. 4. Die Säge.

Linn. S. N. Sp. 107.

Belg. Zaagertjes. Gall. La Scie. Dav.

Testa cuneiformi, striata, antice obtusissima, transuerse gestreifet, vorne gerad abgeru-



rugosa , limbo denticulato.

stumpft und nach der Quere runzelicht, am inneren Rande gezähnt.

List. Hist. Conch. l. 3. f. 219.

Petiv. Gaz. t. 18. f. 4.

Knor. Vergn. II. 23. t. 3, 4, 5. f.

I. 5. *Donex cuneata.*

I. 5. *Der Keil.*

Linn. S. N. Sp. 108.

Testa cuneiformi compressa laevi, antice rugosa, margine integerrimo.

Die keilförmige Muschel ist platt gedrückt und glatt, am Rande ganz.

Knor. Vergn. V. 7. t. 3. f.

K. *Venus.*

K. *Die Venusmuschel.*

Linn. Syst. Nat. Gen. 309.

Testa bivalvis, aequalis, sinu longitudinali; areola vestigiata. Cardinis dentes tres approximati, laterales diuergentes.

Die Schale, welche aus zweien gleichen Klappen bestehet, hat vorne eine längliche Vertiefung, und eine eingedrückte Hinterfläche. Am Schlosse stehen drey Zähne nahe beisammen, deren äussere auswärts laufen.

K I.



K. I. Testae subcordatae, antice muricatae.

K. I. Herzförmige vorne rauhe Schalen.

K. I. I. Venus Dione.

K. I. I. Die ächte Venusmuschel.

Linn. S. N. Sp. 112.

Belg. De rechte Venus-Schulp mit Hair, Rumph. Angl. The Maiden Muscle Pet. Gall. Conque de Venus a pointes Dav.

Testa subcordata, cingulis elevatis membranaceis, area utrinque spinosa.

Die etwas herzförmige Schale hat erhabene blätterige Keiße und eine mit Stacheln besetzte Vorderfläche.

Bonanz. Mus. Kirch. el. 2. f. 121.

List. Hist. Conch. l. 3. f. 140.

Rumph. amb. t. 48. f. 4.

Petiv. Gaz. t. 31. f. 9.

Olear. Mus. p. 29. f. 4.

Gualt. Test. t. 76. f. D.

Argenv. Conch. Pl. 21. f. 7.

Hill. Hist. of. Anim. Pl. 9.

Knor. Vergn. I. 4. t. 3, 4. f.

— Delic. nat. I. t. B. V. f. 9.

Murray. Fund. Test. t. 2. f. 16. 17.

Müll. Linn. Naturyst. VI. I. B. II. t. 6. f.

K I. 2.



K. I. 2. Venus Paphia. K. I. 2. Das alte Weib.

*Linn. S. N. Sp. 113.**Belg. Gerimpelde, oude Wyfs - schulp. Rumph. Angl. The old Woman. Hill. Gall. La Vieille ridée, Argenv.*

Testa subcordata, cingulis Die etwas herzformige Schale hat dicke Riefe, die sich vorne verdünnen.
 crassis, antice attenuatis.

*Bonan. Recr. cl. 2. f. 75.**Rumph. amb. t. 48. f. 5.**Gualt. Test. t. 85. f. A.**Argenv. Conch. Pl, 21. f. B.**Regenf. Samml. I. 7. t. 11. f.**Hill. Hist. of. Anim. Pl. 9.**Knor. Vergn. II. 28. t. 2. f.*

— — VI. 6. t. 2. f.

K. I. 3. Venus Marica. K. I. 3. Die Bastard-
venus.*Linn. S. N. Sp. 114.**Belg. De gestrepte Kousdoublet.*

Testa rotundata, decussata, Die rundliche Schale ist
 striis elevatis, antice lamel- mit erhabenen, vorne blätterig-
 losis, areola carinata circum- gen Streifen durchkreuzet, die
 scripta, Hinterfläche ist keilsförmig er-
 haben, und eingefast.

Mus.



Mus Caes. Vindobon.

K. I. 4. Venus Dysera. K. I. 4. Die Dünnribbe.

Linn. S. N. Sp. 114.

Gall. La Levantine Argenv.

Testa subcordata, cingulis Die etwas herzförmige Schale hat dünne erhabene in die Quere laufende Rippen, und am inneren Rande kleine Kerben.
remotis membranaceis, limbo crenulato.

List. Hist. Conch. l. 3. f. 114. 115.

Petiv. Gaz. t. 24. f. 5.

Argenv. Conch. Pl. 21. f. K.

Klein. Meth. Ostrac. t. 10. f. 48, 49.

Knor. Vergn. II. 28. t. 3. f.

K. II. Testae subcordatae, antice inermes.

K. II. Herzförmige vorne unbewafnete Schalen.

K. II. 1. Venus verrucosa.

K. Die warzige Venusmuschel.

Linn. S. N. Sp. 116,

Gall. Cloniff. Dav.



Testa subcordata umbonata, cingulis arctis membranaceis verrucosis, limbo crenulato.

Die etwas herzförmige häu-
chige Schale mit blätterigen
warzenförmigen Rippen und
gedrängt stehenden Keifen be-
setzt, am inneren Rande mit
feinen Kerben versehen.

List. Hist. Conch. 1. 3. f. 122.

Gualt. Test. t. 75. f. H.

Mus. Caes. Vindobon.

K. II. 2. Venus circinata.

K. II. 2. Die gereifte
Venus.

Testa subcordata, membranans transversis arctis, areola impressa ovata, limbo integro.

Die fast herzförmige Scha-
le ist mit häutigen Querringen
umgeben, mit einer eysförmigen
eingedrückten Hinterfläche
und ganzem Rande.

Mus. Caes. Vindobon.

Testa figura V. Dionis subcordata, umbonata transversis elevatis imbricatis arctis. Sinus utrinque labiatus, labiis subaequalibus. Areola cordata impressa. Limbus integerrimus. Color pallide roseus, radiis obsoletis albis.

Die herzförmige häu-
chige Schale hat die Gestalt der achten Venus-
muschel. Sie ist der Quere nach
mit erhabenen ziegelartiggestellten,
hintereinander stehenden Ringen
umgürtet. Die vordere Vertiefung
ist beiderseits mit einem beinahe
gleichgroßen Lefzen versehen. Die
hintere Fläche ist eysförmig und ver-
tieft. Der innere Rand ohne allen
Einschnitt. Der Farbe nach ist
sie blaßroth, mit matten weißen
Strahlen.

K. II. 3.



K. II. 3. Venus cancellata.

K. II. 3. Die breite blätterige Venusmuschel.

Linn. S. N. Sp. 118.

Testa subcordata complanata, cingulis erectis membrate naccis remotis, antice elongatis, patentibus; limbo crenulato.

Die herzförmige plattgedrückte Schale ist mit erhabenen blätterigen Keifen umgeben, die sich vorne verlängern, und ausbreiten; der innere Rand ist fein gekerbet.

Gualt. Test. t. 88. f. D.

Mus. Caes. Vindobon.

K. II. 4. Venus sinuata.

K. II. 4. Die ausgefahlte Venusmuschel.

Testa subcordata, transverse inaequaliter sulcata, sinule antico lato declivi, limbo crenulato.

Die fast herzförmige Schale hat ungleiche Quersfurchen, eine vertiefte Vorderfläche, und einen innwendig feingekerbten Rand.

List. Hist. Conch. l. 3. f. 131.

Knor. Vergn. V. 14. t. 2. 5. f.

Testa subcordata complanata glabra, sulcis transversis inaequalibus. Sinus anticus latus introrium declivus. Arcola plana. Limbus crenulato.

Die Schale ist einlgermaßen herzförmig, plattgedrückt und glatt, der Quere nach mit ungleichen Furchen versehen. Die vordere



nulatus. Color pallidus fuscobu-
lofus, radiis obsolotis pallidis.

Vertiefung ist breit und einwärts
abwärts. Die Hinterfläche ist eben.
Der innere Rand fein gekerbet. Die
Farbe braun nebelicht, mit matten
bleichen Strahlen.

K. II. 5. Venus flexuo-
sa.

K. II. 5. Die schiefe
Venusmuschel.

Linn. S. N. Sp. 121.

Testa cordato triangula,
transuersim sulcata, area si-
nuosa utrinque carinata, areo-
la plana.

Die herzförmige dreieckige
in die Quere gefurchte Schale
hat eine ebene Hinterfläche,
und eine vertiefte Vorder-
fläche, die beiderseits mit ei-
ner erhabenen Ecke begränzet
ist.

Rumph. amb. t. 43. f. 0.

Mus. Caes. Vindobon.

K. II. 6. Venus Buc-
cardium.

K. II. 6. Das unäch-
te Ochsenherz.

Testa cordata solida laeui,
areolae excauatae vestigio in-
distincto, limbo integro.

Die herzförmige dicke glatte
Muschel ist an der Hinterfläche
angehölet ohne deutlichen
Eindruck, und am inneren Ran-
de glatt.



Mus. Caes. Vindobon.

Testa cordata solida, laevis, transversim tenuissime striata, undique umbonata; retro apices recurvatos contiguous concava, vestigio nec intruso, nec circumscripto. Dentes generi proprii, crassi.

Die dicke herzförmige glatte nach der Quere sehr fein gestreifte Schale ist allenthalben bündig; hinter den rückwärts gebogenen Spizen, die einander berühren, ausgehöhlet, ohne deutlichen Eindruck oder Einfassung. Die Zähne sind dick und nach der Art des Geschlechtes beschaffen.

K. II. 7. Venus Chione.

K. II. 7. Die Spielmuschel.

Linn. S. N. Sp. 125.

Belg. De Speel doublet. Gall. Came marquée de verges.

Testa cordata glabra, transversim obsolete sulcata, pallide radiata, areola plana.

Die herzförmige glatte nach der Quere schwach gefurchte Schale ist mit blassen Strahlen und einer kleinen platten Hinterfläche versehen.

Gault. Test. t. 86. f. A.

Argenv. Conch. Pl. 21. f. C.

Regenf. Samml. I. 4. t. 1. f.

Knor. Vergn. II. 4. t. 1. f.

K. II. 8. Venus maculata.

K. II. 8. Die Agatmuschel.

Linn. S. N. Sp. 126.

Belg.



Belg. D'achaat - gaaper. Angl. The Agate chama. Hill. Gall. Co-
me truitée. Dav.

Testa cordata glabra, maculis dispersis inaequalibus; areola carinata, circumscripta. Die herzförmige glatte Schale hat zerstreute ungleiche Flecken, und eine kielartig eingefaßte Hinterfläche.

List. Hist. Conch. l. 3. f. 106.

Gualt. Test. t. 76. f. 7.

Argenv. Conch. Pl. 21. f. H.

Adans. Seneg. Pl. 17. f. 15.

Regenf. Samml. I. 8. t. 16. f.

Hill. Hist. of. Anim. Pl. 9.

Knor. Vergn. II. 28. t. 5. f.

— — V. 20. t. 4. f.

K. II. 9. Venus Meretricis.

K. II. 9. Die Brauns-
lippe.

Linn. S. N. Sp. 127.

Gall. La Gourgandine. Argenv. Angl. The Smooth egg, truncated Chama Hill.

Testa cordata laevi, antice complanata fusca, labris hiansibus, Die herzförmige glatte Schale ist vorne plattgedrückt braun und mit weit hervorragenden Lippen versehen.



Argenv. Conch. Pl. 21. f. F.

Hill. Hist. of. Anim. Pl. 9.

Knor. Vergn. VI. 6. t. 3. f.

**K. II. 10. Venus mac- K. II. 10. Die Korbvenus.
roides.**

Belg. Gestraalde Kwaker. Gall. Quacre rayonné.

Testa triangula umbonata Die dreyeckige bäuchige glat-
laevi, utrinque complanata; te Schale ist beiderseits platt-
cardinis dente laterali remoto. gedrückt, und am Schlosse
mit einem entfernten Seiten-
zähne versehen.

List. Hist. Conch. l. 3. f. 85.

Knor. Vergn. V. 15. t. 2. f.

— — VI. 10. t. 5. f

Testa, similis Mastrae stultorum
L; triangula subaequilatera laevis,
transuersim tenuissime striata, utrin-
que prope apices complanata, plan-
is subaequalibus. Apices incurui.
Dentes primores tres, structura con-
generum, quibus accedit postice
lateralis remotus. Color testae
extus fulvus, radiis albis; apicum
violaceus.

Die Schale, welche die Gestalt des
Strahlkorbes hat, ist dreyeckig, beina-
he gleichseitig und glatt, in die Quere
fein gestreift, an den Seiten nächst den
Spitzen mit zweien fast gleich groß-
en platten Flächen versehen. Die
Spitzen krümen sich einwärts. Drei
Mittelzähne sind am Schlosse von
gewöhnlicher Gestalt, außer wel-
chen hinten ein entfernter Seiten-
zahn steht. Die Schale ist außen
braunroth mit weißen Strahlen,
an den Spitzen violet.



K. II. 11. Venus pa-
radoxa.

K. II. 11. Die blau-
streifige Aſtervenus.

Testa triangula, solida,
utrinque complanata, labris
prominentibus.

Die dreiseitige dichte beider-
seits zusammengedrückte Scha-
le ist mit hervorragenden Lip-
pen versehen.

Mus. Caes. Vindobon.

Testa ponderosa, triangula, laevis,
utrinque complanata. Labra por-
recta crassa. Dentes cardinis pri-
marii duo, lateralis utrinque unus
brevis solidus. Color testae albus,
lateribus radiisque latis violaceis.

Die Schale ist schwer, dreieckig,
und glatt, an beiden Seiten platt
gedrückt. Die dicken Lippen ragen
hervor. Am Schlosse sind zweien
Mittelzähne, und beiderseits ein
dicker Nebenzahn. Die Schale ist
weiß, mit breiten Strahlen, die
Seitenflächen von violetter Farbe.

K. II. 12. Venus ca-
strensis.

K. II. 12. Die Lager-
muschel.

Linn. S. N. Sp. 129.

Belg. De griekische A Doublet.
Hill. Gall. L'écriture greque.

Rumph. Angl. The zizzag Chama.

Testa triangulo rotundata,
umbonata glabra, characteri-
bus angulatis picta, areola
circumscripta plana.

Die rundliche, dreieckige,
bäuchige glatte Schale ist mit
eckigen Zierathen bemalt, und
mit einer platten eingefassten
Hinterfläche versehen.



Bonan. Recr. el. 3. f. 376.

List. Hist. Conch. l. 3. f. 98.

Rumph. amb. t. 42. f. K.

Gualt. Test. t. 82. f. H.

Regenf. Samml. I. 1. t. 3. f. 4. t. 41. f.

Hill. Hist. of. Anim. Pl. 9.

Knor. Vergn. I. 21. t. 4. f.

—— ——— II. 20. t. 2. f.

—— ——— VI. 6. t. 5, 6. f.

K. II. 13. Venus Me-
röe.

K. II. 13. Die weitlip-
pige Venusmuschel.

Linn. S. N. Sp. 131.

Gall. Le Zig - zog. Dav.

Testa lata subovata com-
pressa, transversim striata; sinu
antico dilatato hiante; limbo
crenato.

Die breite etwas eiförmige
flachgedrückte in die Quere ge-
streifte Schale ist vorne mit ei-
ner erweiterten klaffenden Ver-
tiefung versehen, und inwendig
am Rande mit Kerben besetzt.

List. Hist. Conch. l. 3. f. 321.

Argenv. Supp. Pl. 3. f. B.

Knor. Vergn. VI. 7. t. 2, 4. f.

K. II. 14. Venus un-
dulata.

K. II. 14. Die wellen-
förmige Venus.

Testa



Testa ovali lata, striis transuersis undulatis, planis utrinque lanceolatis.

Die eysförmige breite Schale ist der Quere nach mit rundlichen Streifen, und beiderseits mit lanzetförmigen Flächen versehen.

Petiv. Gaz. t. 105. f. 2.

Knor. Vergn. II. 28. t. 4. f.

Testa ovalis complanata lata, glabra, striis transuersis undulatis, ad apices utrinque longitudinaliter complanata, planis laeuibibus lanceolatis. Dentes cardinis duo bifidi, tertius indiuisus. Color albus, uenis angulatis fuluis, planorum uenis transuersis undulatis, rubro purpureis.

Die Schale ist plattgedrückt, breit, glatt, mit wellenförmigen nach der Quere laufenden Streifen umgeben, nächst den Spizen beiderseits nach der Länge flach gedrückt, mit glatten lanzetförmigen Flächen. Am Schlosse sind zweien zweispaltige Zähne, der dritte äußere ist spizig und ungetheilt. Die Farbe ist weiß mit braungelben winkelförmigen Adern, über die Quere der Flächen laufen wellenförmige purpurrothe Adern.

K. II. 15. Venus Calipyga.

K. II. 15. Die weißbackige Venus.

Testa ouata latiuscula, transuerse inaequaliter striata, lineis picta angulatis, arcuola ovali.

Die eysförmige breite Schale ist der Quere nach mit ungleichen Streifen besetzt, mit winkelförmigen Linien bemalt, und an der Hinterfläche eysförmig.

Bonan. Recr. cl. 2. f. 62.

Mus. Caes. Vindobon.



Testa ovata latiuscula parumper
 complanata, striis transverſis inae-
 qualibus, picta lineis angulatis,
 furſum convergentibus, fufcis.
 Areola qualis, impreſſa, ſtriata.
 Color luſcens; characteribus an-
 gulatis fufcis. Umbones niwei.

Die herzförmige etwas breite
 Schale iſt einigermaßen flachgedrückt,
 und in die Quere ungleichförmig
 geſtreift. Die winkelförmigen Li-
 nien, mit welchen ſie bemalet iſt,
 laufen aufwärts zuſammen. Die
 Hinterfläche iſt eiförmig, einge-
 drückt und geſtreift. Die Schale
 gelblich, die Winkelzüge braun,
 und die Wölbung ſchneeweiß.

K. II. 16. Venus de-
 florata.

K. II. 16. Die Blaue
 Lippe.

Linn. S. N. Sp. 132. ?

Testa lata umbonata ovali,
 longitudinaliter rugoſa, lim-
 bo antico intus violaceo.

Die breite bäuchige eiförmige
 Schale iſt der Länge nach
 runzelig, und am innwendigen
 Vorderrande violett.

Mus. Caes. Vindobon.

K. II. 17. Venus fim-
 briata,

K. II. 17. Die Waſel-
 muſchel.

Linn. S. N. Sp. 133.

Belg. Waſelyſer Rumph. Angl. Honeycomb Cockle. Pet. Gall. La
 Tricotée, Dav.

Testa lata, umbonata ovali,
 longitudinaliter ſtriata, trans-
 verſe ſulcata, margine cre-
 nato.

Die breite bäuchige eiförmige
 Schale iſt nach der Länge
 geſtreift, in die Quere ge-
 furchet, und am Rande mit
 Kerben verſehen.

Liſt.



List. Hist. Conch. l. 3. f. 172.

Rumph. amb. t. 43. f. F.

Petiv. amb. t. 18. f. 8.

Gualt. Test. t. 75. f. C.

Mus. Caes. Vindobon.

K. II. 18. Venus reti-
culata.

K. II. 18. Die Gitter-
venus.

Linn. S. N. Sp. 124.

Gall. Le Rézeau blanc. Dav.

Testa subcordata umbona-
ta longitudinaliter striata, cin-
gulis elevatis membranaceis,
limbo crenulato.

Die fast herzförmige häuch-
ige Schale ist der Länge nach
gestreifet, mit erhabenen häu-
tigen Keifen, und am inneren
Rande mit Kerben versehen.

List. Hist. Conch. l. 3. f. 273.

Gualt. Test. t. 77. f. A.

Adans. Seneg. Pl. 16. f. 3.

Argenv. Conch. Pl. 23. f. F.

Klein. Meth. Ostr. t. 10. f. 12.

Knor. Vergn. VI. 10. t. 1. f.

K. III. Orbiculatae antice inermes. k. III. Scheibenförmige, vorne
unbewasnete Venusmuscheln.



K. III. 1. Venus tige-
rina.

K. III. Die Tiegerzunge.

Linn. S. N. Sp. 136. 141.

Belg. De wilde Tyger-tong. *Rumph. Angl.* Checker-grained
cokle, *Petiv.*

Testa orbiculata decussatim
striata, areola impressa, corda-
ta,

Die scheibenförmige Schale
ist kreuzweise gestreift, und
mit einer eingedrückten herz-
förmigen Hinterfläche versehen.

Naca, amo o praesertim postico
rosco.

Weiß, und am inneren Ran-
de besonders hinten rosenfärbig.

Bonan. Recr. cl. 2. f. 69. .

List. Hist. Conch. l. 3. f. 174.

Rumph. amb. t. 43. f. H.

Petiv. amboin. t. 18. f. 9.

Knor. Vergn. IV. 2. t. 1. f.

— — VI. 37. t. 2. f.

K. III. 2. Venus con-
centrica.

K. III. 2. Die Gürtel-
venus.

Angl. The girdled Heart Cockle. *Petiv.*

Testa orbiculata laevi, striis
transuersis concentricis, areo-
la impressa cordata.

Die scheibenförmige glatte
Schale ist mit gleichabstehen-
den Zirkelfurchen besetzt, und
mit einer eingedrückten herz-
förmigen Hinterfläche versehen.

List.



List. Hist. Conch. l. 3. f. 99. 102. 104.

Petiv. Gaz. t. 16. f. 1. t. 93. f. 15. 18.

Mus. Caes. Vindobon.

Testa orbicularis solida, laevis, fulcis transuersis circularibus concentricis. Apices breues recurui. Areola cordiformis impressa. Lira bus integerrimus. Color testis testae niueus.

Die scheibensförmige dicke glatte Schale, hat concentrische Quersfurchen. Die Spitzen sind kurz und rückwärts gebogen. Die Hinterfläche ist herzförmig und vertieft. Der Rand glatt. Die Farbe der ganzen Schale schneeweiß.

K. III. 3. Venus prostrata.

K. III. 3. Die Zirkelscheibe.

Linn. S. N. Sp. 137.

Testa orbiculata transuersa striata, antice membranaceo scabra, areola ouata impressa.

Die scheibensförmige in die Quere gestreifte Schale ist vorne durch erhabene Häute rauhe, an der Hinterfläche eyförmig eingedrückt.

Mus. Caes. Vindobon.

K. III. 4. Venus riuularis.

K. III. 4. Die aderige Venus.

Testa orbiculata, transuersa striata, umbonibus complanatis rugosis, areola plana.

Die scheibensförmige in die Quere gestreifte Schale ist auf den flachgedrückten Wölbungen durch erhabene Adern runzelicht, und mit einer platten Hinterfläche versehen.

Mus.



Mus. Caes. Vindobon.

Testa orbiculata gibba, transuerse
ftriata; Umbones complanati, ru-
gis bifariam diuergentibus obfiti.
Areola plana laeuis. Color pallide
luteus, areolae fufcus.

Die Schale ist fcheibenrund, höcker-
rig, in die Quere gestreift. Die
Wölbungen platt gedrückt, und
mit Runzeln besetzt, welche nach
zwoen Selten auseinander laufen.
Die Hinterfläche ist eben und glatt;
Die Farbe bleich gelb, die Hin-
terfläche braun.

K. III. 5. Venus pen-
fylvanica.

K. III. 5. Der Abrikof-
fen Stein.

Linn. S. N. Sp. 138.

Gall. La Jamaïque. Argenv.

Testa rotundata, umbonata,
membranis eleuatis transuer-
fis, antice fulco utrinque lon-
gitudinali arcuato, areola im-
pressa cordata.

Die runde bäuchige Scha-
le ist in die Quere mit erha-
benen Blättern umgeben, vor-
ne beiderseits der Länge nach
mit einer bogenförmigen Fur-
che bezeichnet, an der Hinter-
fläche herzförmig eingedrückt.

List. Hist. Conch. l. 3. f. 138.

Argenv. Conch. Pl. 21. f N.

Mus. Caes. Vindobon.

K. III. 6. Venus incru-
stata.

K. III. 6. Die punktir-
te Lagervenus.

Linn. S. N. Sp. 139. ?

Belg.



Belg. Het türkische Leger. Rumph. Angl. The türkifne Campe.
Gall. Le campement turque.

Testa rotundata glabra, striis Die rundliche glänzende
conuergentibus excauato punc- Schale hat zusammenlaufende
tatis, areola circumscripta tiefpunktirte Streifen, und
laeui. eine eingefasste glatte Hinter-
fläche.

List. Hist. Conch. 1. 3. f. 146.

Regenf. Samml. I. I. t. 4. f.

K. III. 7. Venus exo-
leta.

K. III. 7. Die Strahl-
scheibe.

Linn. S. N. Sp. 142.

Belg. Slet.

Testa lentiformi, transuer- Die linsenförmige in die Que-
sim striata, albida, obsolete re gestreifte weißlichte Schale
radiata, areola cordata. hat schwache Strahlen und ei-
ne herzförmige Hinterfläche.

List. Hist. Conch. 1. 3. f. 98.

Gualt. Test. t. 75. f. F. G.

Adans. Seneg. Pl. 16. f. 4.

Mus. Caes. Vindobon.

K. III. 8. Venus pecti-
nata.

K. III. 8. Die Kamm-
venus.

Linn.



Linn. S. N. Sp. 144.

Belg. Scherfje. *Rumph. Angl.* Cross Cockle *Petiv. Gall.* L'Amande *Dav.*

Testa rotundata, solida, Die rundliche dichte Schale
longitudinaliter anticeque ob- le ist der Länge nach, und vor-
lique costata, costis decussa- ne in die Quere geribbet, über
tis, limbo crenato. die Ribben gestreift, und am
inneren Rande gefeibet.

List. Hist. Conch. l. 3. f. 148. 149.

Rumph. amb. t. 42. f. D.

Petiv. amb. t. 18. f. 14.

Gualt. Test. t. 72. f. E. F.

Argenv. Conch. Pl, 21. f. P.

Knor. Vergn. VI. 3. t. 3. f.

K. IV. Lame, antice subangulatae, K. IV. Breite, vorne etwas eckige, und unbewafnete Venusmuscheln.
inermes.

K. IV. I. Venus litterata.

K. IV. I. Die ächte Schildmuschel.

Linn. S. N. Sp. 147.

Belg. De langaagtige Letter - Schulp. *Rumph. Angl.* The arabian Shell. *Hill. Gall.* L'écriture arabique. *Argenv.*

Testa lata ouata, antice angulata, striis transuersis undulatis. Die breite, eysförmige, vorne eckige Schale hat wellenförmige Querstreifen.

Pista.



Pista facpe lineis angulatis.

Defters mit Linienförmigen Win-
felzügen bemalt.

Bonan. Recr. cl. 2. f. 67.

Rumph. amb. t. 43. f. B.

Petiv. amb. t. 18. f. 2.

Valent. Abb. 13. t. 6. f. 14. t. 10 — 13. f.

Gualt. Test. t. 86. f. E, F.

Argenv. Concb. Pl. 21. f. A.

Regenf. Samml. I. 4. t. 39. f.

Hill. Hist. of. Anim. Pl. 9.

Knor. Vergn. I. 6. t. 4. f.

— — II. 28. t. 4. f.

L. Spondylus.

L. Die Klappmuschel.

Linn. S. N. Gen. 310.

Testa inaequalis, car-
dinis dentibus duobus cras-
sis, cum scrobiculo inter-
medio.

Die Schale bestehet aus
ungleichen Klappen, am
Schloße sind zween dicke
Zähne, zwischen eine Gru-
be.

L. I. Spondylus Gae-
deropus.

L. I. Die gezackte Klapp-
muschel.

Linn.



Linn. S. N. 151.

Belg. Getackte Lazarus-Klappen. Angl. The great prickly Oyster
Hill. Gall. Nuitre epineuse.

Testa subaurita spinosa, apic-
um altero longiore fecto.

Die stachelichte Schale ist
einigermaßen mit Ohren, und
einer längeren abgesägten Spitze
versehen.

α valvis foliaceo spinosis.

α mit blätterichten und dornigen
Klappen.

β valvis spinosis, spinis elongatis,
obtusis.

β mit dornigen Klappen, deren Ohren
lang und stumpf sind.

Bonan. Recr. cl. 2. f. 20. 21.

Rumph. amb. t. 47. f. E.

Petiv. amb. t. 20. f. 6.

Gualt. Test. t. 100. 101. f. A, B. t. 99. f. F. G.

Argenv. Conch. Pl. 21. f. B. G. I. M.

Klein. Meth. Ostr. t. 9. f. 37.

Hill. Hist. of. Anim. Pl. 9.

Seb. Test. III. t. 88. f. I—II. t. 89. f. 4—8.

Knor. Vergn. V. 9. t. I. f. 13. t. I. f.

—— VI. 9. t. I. f.

—— Delic. nat. I. t. B. IV. I. f.



L. 2. Spondylus plicatus.

L. 2. Die Faltenklappe.

Linn. S. N. Sp. 153.

Testa subspinosa, transverse plicata.

Die Schale ist einigermaßen dornig, und in die Quere gefalten.

α crocea.

α safranfarbig.

Gualt. Test. t. 99. f. E.

Knor. Vergn. III. 6. t. 1. f.

— — VI. 12. t. 3. f.

β lutea.

β gelb.

Knor. Vergn. I. 6, t. 3. f.

M. Chama.

M. Die Siemmuschel.

Linn. Syst. Nat. Gen. 311.

Testa bivalvis absque labris. Cardinis dens callosus, gibbus, insertus forfulae obliquae.

Eine zweyflappige Schale ohne Lippen. Das Schloß hat einen höckerigen schwielenförmigen Zahn, der sich in ein entgegengesetztes Grübchen versenket.

E

M. I.



M. 1. Chama cor.

M. 1. Die Narren-
kappe.*Linn. S. N. Sp. 154.**Belg. Zotskap. Gall. Coeur de Boeuf. Day. Ital. Bucardia. Ginan.*

Testa cordata subglobosa,
laevi, apicibus recurvatis,
rima lanceolata hiante.

Die herzförmige, einigermas-
sen kuglichte glatte Schale, hat
schneckenförmig zurückgerollte
Spitzen, und eine lanzetförmige
geklaffende Vorderpalte.

*Bonan. Recr. cl. 2. f. 88.**List. Hist. Conch. l. 3. f. III.**Rumph. amb. t. 48. f. 10.**Gualt. Test. t. 71. f. E.**Seb. Thes. III. t. 86. f. I.**Ginan. adr. II. t. 19. f. 129.**Knor. Vergn. VI. 8. t. 1. f.*

M. 2. Chama Gigas. M. 2. Das Waschbecken.

*Linn. S. N. Sp. 155.**Belg. Fonteinbak. Angl. The wife of the Nail - Scalop. Gall. La Faitiere, Argeny.*

Testa



Testa lata, plicata, fornicato squamosa; limbo pottico hianse, crenato.

Die breite gefaltene Schale ist mit hohlen Schuppen besetzt, und an der stumpfen Hinterfläche mit einer gekerbten Oefnung versehen.

- Bouan.* Recr. cl. 2. f. 83. 84.
Rumph. amb.. t. 42. f. A. B.
Petiv. amb. t. 5. f. 13.
Gualt. Test. t. 92. f. A, G. t. 93. f. B.
Argenv. Conch. Pl. 23. f. E.
Klein Meth. Ostr. t. 1. f. 53.
Regenf. Samml. I. 10. t. 48. f.
Knor. Vergn. I. 19. t. 3. f.
 ——— *Delic. nat.* I. t. B. III. 1. f.
Da Cost. Elem. 7. Pl. 4. f.
Murray. Fund. Test. t. 2. f. 19. 20.

M. 3. Chama Hippopus.

M. 3. Der Pferdefuß.

Linn. S. N. Sp. 156.

Belg. Paardeuoetje. *Rumph.* *Angl.* The Horse hoofs. *Gall.* Feuille de Chou. *Argenv.*



Testa plicata, squamis spinosis muricata, margine postico obtusissimo, clauso, dentato.

Die gefaltene Schale ist mit dornigen Schüppchen besetzt, die stumpfe Hinterfläche ist geschlossen und am Rande gezähnt.

Bonan. Recr. cl. 2. f. 81. 82.

List. Hist. Conch. l. 3. f. 187. 188.

Rumph. amb. t. 42. f. C.

Petiv. amb. t. 18. f. 15.

Gualt. Test. t. 93. f. A.

Regenf. Samml. I. 10. t. 49. f.

Knor. Vergn. I. 2. t. 1, 2. f.

— — — VI. 9. t. 3. f.

Da Cost. Elem. 7. Pl. 10. f.

M. 4. *Chama antiquata.*

M. 4. Die *Scenus*.

Linn. S. N. Sp. 157.

Testa subcordata, sulcis longitudinalibus, striisque transuersis.

Die fast herzförmige Schale ist nach der Länge gefurchet, und in die Quere gestreift.

Bonan. Recr. cl. 2. f. 98.

Gualt. Test. t. 71. f. L.

Adans. Seneg. Pl. 16. f. 2.

Knor. Vergn. II. 20. t. 3. f.

M. 5.



M. 5. Chama calycu-
lata.

M. 5. Die Eichelmu-
schel.

Linn. S. N. Sp. 160.

Gall. Coeur allongé. Dav.

Testa lata gibba, subtus
coarctata, fulcis longitudina-
libus crenulatis.

Die breite höckerige Scha-
le ist unten eingebogen, und
nach der Länge mit gekerbten
Furchen besetzt.

List. Hist. Conch. l. 3. f. 184. 185.

Gualt. Test. t. 90. f. F.

Adans. Seneg. Pl. 15. f. 8.

Mus. Caes. Vindobon.

M. 6. Chama phreni-
tica.

M. 6. Die nierenförmige
Giemmuschel.

Testa reniformi, fulcis lon-
gitudinalibus striisque trans-
uersis, margine postico ser-
rato, excurrente.

Die nierenförmige nach der
Länge gefurchte, und in die
Quere gestreifte Schale hat
einen rückwärts hervorragenden
sägeförmigen Hinterrand.

Valent. Abb. 16. t. 27. f.

Knor. Vergn. II. 23. t. 7. f.

Testa reniformis, antice lata, ro-
tundata, postice angustata, supra
arcuata, infra coarctata; sulci lon-

Die Schale ist nierenförmig, vor-
ne breit und rundlich, hinten schmal,
oben bogenförmig erhaben, unter
gicu-



gitudinales, transperim striis decus-
 sati. Areae, areolaeque vestigium
 nullum. Apices subterminales re-
 curui. Margo anticus complanatus,
 inferior introrsum excauatus, re-
 trorsum in formam lobi excurrens,
 limbo crenato. Dentes duo crassi, po-
 sticus breuis, anticus elongatus curua-
 tus. Ligamentum validum crassum,
 exviridi flauoque resplendens. Color
 rufus, postice prope apices albus.
 Cavitas alba, limbo externo fulco.

eingedrückt. Die nach der Länge
 laufenden Furchen sind mit Quer-
 strichen durchgezogen. Weder am
 Vorder- noch am Hinterrande ze-
 get sich eine merkliche Fläche. Die
 Spizen sind rückwärts gekrümmt,
 und stehen nahe an dem einen Ende.
 Der Vorderzand ist flach gedrückt,
 der untere einwärts ausgebblet,
 und verläuft sich rückwärts in ei-
 nen lappenförmigen Fortsatz. Der
 innere Rand ist gekerbet. Am
 Schlosse sind zween starke Zäh-
 ne, davon der vordere kürzer,
 der hintere verlängert und gekrü-
 met ist. Das dicke starke Band hat
 im Bruche einen grüngelben Glanz.
 Die Schale ist außen braunroth,
 hinter den Spizen weiß. Die Höl-
 lung weiß, am äußeren Rande braun.

M. 7. Chama Lazarus. M. 7. Die Muskatett-
 blüthe.

Linn. S. N. Sp. 164.

Belg. Foelie Bladeren. Gall. Gateau feuilleté.

Testa lamellis patentibus, Die Schale ist mit ausge-
 laceris, apice altero oblique breiteten krausen Blättern be-
 subspirali. setzet, mit einer schiefen und
 fast schnirkelförmigen Spitze.

Rumph. amb. t. 48. f. 3.

Seb. Tbes. III. t. 89. f. 5, 6, 9, II.

Knor. Vergn. I. 8. t. I. f.

Mus. Caes. Vindobon.

M. 7.



M. 8. Chama gryphoides.

M. 8. Die Felsengien-
muschel

Linn. S. N. Sp. 165.

Belg. The ockergeele Oester. *Gall.* Huitre écailleuse a feuilles de couleur de citron. *Argenv.*

Testa orbiculari muricata, Die scheibenrunde rauhe
ualua altera planiore, altera Schale hat eine flache, und
productiore subspirali. eine beinahe schnirkelförmig ver-
längerte Schale.

Bonan. Recr. cl. 2. f. 22.

List. Hist. Conch. l. 3. f. 47. 53.

Gualt. Test. t. 101. f. C — I.

Adans. Seneg. Pl. 15. f. 1.

Regenf. Samml. I. 4. t. 44. f.

Knor. Vergn. I. 21. t. 2. f.

— — VI. 16. t. 1. f.

M. 9. Chama Arci-
nella.

M. 9. Der dornige
Pferdhuf.

Linn. S. N. Sp. 167.

Belg. Rotz doublet,



Testa spinosa, sulcis longitudinalibus, excauato punctatis; areola postica papillosa, intrusa.

Die stachelige Schale ist nach der Länge mit höhlspunktierten Furchen besetzt, und hinten mit einer warzigen eingedrückten Fläche versehen.

Knor. Vergn. IV. 14. t. 1. f.

— — — *VI. 36. t. 1, 2. f.*

N. Arca.

Die Arche.

Linn. Syst. Nat. Gen. 312.

Testa bivaluis, cardine articulo, dentibus numerosis, alternatim insertis.

Die zweyklappige Schale hat an dem Schlosse eine Reihe vieler wechselweise ineinander passender Zähne.

N. I. Margine integro; apicibus recuruis.

N. I. Mit ganzen Rande und zurückgekrümmten Spizen.

N. I. 1. Arca tortuosa.

N. I. 1. Die gedrehte Arche.

Linn. S. N. Sp. 168.

† *Belg. Gedraaide Oester. Rumph. Angl. Twisted Lighter. Petiv. Gall. La Bistourrée. Dav.*

Testa inaequali, oblique parallelipeda, striata, valvula sinistra carinata, apicibus recuruis, margine integro.

Die Schale hat die Gestalt eines gedrehten Parallelepipedums. Die Klappen sind gestreift, davon die linke eine keilförmige Schneide hat. Die Spizen sind rückwärts gerollt, der Rand ganz.



Rumph. amb. t. 47. f. K.

Petiv. amb. t. 20. f. 9.

Gualt. Test. t. 95. f. B.

Klein. Meth. Ostrac. t. 8. f. 16.

Knor. Vergn. I. 23. t. 3. f.

N. II. Margine integro, apicibus inflexis.

N. II. Mit ganzem Rande, und einwärts gekrümmten Spizen.

N. II. I. Arca Noae.

N. II. I. Die Arche
Noah.

Linn. S. N. Sp. 169.

Belg. De rechte Noachs - Ark. Rumph. Angl. Noahs - Lighter Petiv. Gall. L'Arche de Noe. Dav.

Testa transuersa, nauculari, rhombea, striata, antice compressa, retusa, apicibus incuruatis remotissimis, margine integro, subtus hiante.

Die Schale ist gestreckt, hat eine schiefartige rautenförmige Gestalt, ist gestreift, vorne zusammengeedrückt und stumpf. Die Spizen sind einwärts gerollet, von einander weit entfernt; der Rand ganz und unten klappend.

Aldrov. Test. l. 3. t. 15.

Bonan. Reer. cl. 2. f. 32.

List. Hist. Conch. l. 3. f. 208. 209.

Petiv. amb, t. 17. f. 10.



Rumph. amb. t. 44. f. P.

Gualt. Test. t. 87. f. H. H. I.

Argenv. Conch. Pl. 23. f. G.

Regenf. Samml. I. 12. t. 73. f.

Knor. Delic. nat. I. t. B. V, 2. f.

— *Vergn. I. 16. t. 1, 2. f.*

Martin. Berlin. Beschaeft. III. 6. t. 5. f.

N. II. 2. *Arca barbata.* N. II. 2. *Die Bartar-*
che.

Linn. S. N. Sp. 170.

Belg. Arcke Neuchs Soort. Mus. Oud. Angl. The coated Muscle.
Hill. Gall. Amande à cils. Dav. Ital. Cozze, Bonan.

Testa transuersa, striis bar- Die Schale ist gestreckt, an
batis, apicibus incuruis ap- den Streifen langhaarig; die Spi-
proximatis, margine integro, zen sind einwärts gerollt, und
subtus hiante. aneinander genähert, der Rand
 ganz, und unten klaffend.

List. Hist. Conch. l. 3. f. 65.

Bonan. Recr. cl. 2. f. 79.

Gualt. Test. t. 91. f. F.

Mus. Tessin. t. 6. f. I.

Argenv. Conch. Pl. 22. f. M.

Ginan, adr. II. t. 23. f. 160.

Adans. Seneg. Pl. 18. f. 9.

Knor.



Knor. Verg. II. 27. t. 7. f.

Murr. Fund. Testac. t. 2. f. 22.

Mart. Berlin. Beschaeft. III. 6. t. 8. f.

N. III. Margine crenato, apicibus recurvatis.

N. III. Mit gekerbtem Rande, und eingerollten Spizen.

N. III. I. Arca antiquata.

N. III. I. Die Bastart-arche.

Linn. S. N. Sp. 174.

Belg. Naagt Bloem. Rumph. Angl. Virgin Ark. Petiv. Gall. Coeur en Arche de Noe. Favart.

Testa obliquè cordata, sulcato striata, area cardinis rhomboidali, antrorsum elongata.

Die Schale ist schiefherzförmig, mit gestreiften Furchen besetzt, die Angelfläche rautenförmig, vorne lang zugespitzt.

α Testa transversim striata, antrorsum angulata, compressa, area cardinis plana.

α Die Schale ist über die Quere gestreift, vorne eckig und zusammengedrückt. Die Angelfläche eben.

Bonon. Recr. cl. 2. f. 73.

List. Hist. Conch. l. 3. f. 70.

Gualt. Test. t. 87. f. B.

Knor. Vergn. I. 24. t. 3. 4. f.



β Testa costis decussatim striatis, antice subexerente, rotundata, area introorsum declivi.

β Die Rippen sind Kreuzweise gestreift, der Vorderrand ist etwas verlängert und rundlicht, die Schloßfläche gegen die Mitte abhängig.

List. Hist. Conch. l. 3. f. 65.

Rumph. amb. t. 44. f. 7.

Petiv. amb. t. 17. f. 8.

Gualt. Test. t. 87. f. A. C.

Adans. Seneg. Pl. 18. f. 8.

Murray. Fund. Testac. t. 2. f. 15.

Mart. Berl. Beschaeft. III. 6. t. II. f.

N. III. 2. Arca rhombea.

N. III. 2. Das Rauteuförbchen.

Testa cordata, multifulcata, costis mediis transversim striatis, apicibus incuruatis remotis, area cardinis rhombea.

Die herzförmige Schale hat viele Furchen, die Rippen sind in die Quere gestreift, die Spizen einwärts gerollt, und die Angelfläche rautenförmig.

List. Hist. Conch. l. 3. f. 75.

Knor. Vergn. IV. 14. t. 2. f.

Testa cordata, aequivalvis, longitudinaliter fulcata, costis 26, intermediis transversim striatis. Apices incuruato recurvi, remoti. Area

Die Schale ist herzförmig, gleichklappig, nach der Länge gesurct, mit 26. Rippen, davon die mittleren in die Quere gestreift sind.

inter-



interjecta plana, vere rhombea, lineis incilis rhomborum concentricorum figuram exacte referentibus; ligamentum membranaceum aream obtegens, incisuras lineares ex-plens. Sutura cardinis intus armata dentibus minutis, diagonalem areae majorem constituit.

Die Spitzen sind einwärts gerollt, etwas zurückgekrümmt, und von einander entfernt. Die dazwischen liegende Angelfläche ist genau rauteuförmig, auf welcher gleichfalls rauteuförmige in einander liegende Linien ausgeschnitten sind. Das hautige Band bedeckt die ganze Angelfläche und verlenket sich in die ausgeschnittenen Rautenlinien. Die Naht des Engels bildet die größere Diagonallinie, und ist inwendig mit einer Reihe kleiner Zähne besetzt.

N. III. 3. Arca decussata.

N. III. 3. Die gefleckte Kuchenschale.

Linn. S. N. 177.

Gall. Furie flamboyante; Favart.

Testa orbiculari conuexa, glabra, sulcis longitudinalibus, striisque transversis obsoletis, fusco maculata, apicibus incurvis, limbo acute crenato.

Die Schale ist rund und gewölbt, glänzend, mit schwarzen Furchen der Länge nach, und feinen Streifen über die Quere besetzt; auf der Oberfläche braun gefleckt. Die Spitzen sind einwärts gekrümmt. Der innere Rand hat scharfe Kerben.

Habitus A. pilosae, cujus forte varietas.

Sie hat die Gestalt der Sammtschale, davon sie vielleicht eine Abänderung ist.

List. Hist. Conch. 1. 3. f. 82.

Bonap. Rœr. cl. 2. f. 60.

Knor.



Knor. Vergn. VI. 14. t. 4. f.

N. IV. Margine crenato, apicibus N. IV. Mit gekerbten Rande und
inflexis. einwärts gekrümmten Spizen.

N. IV. 1. Arca Pectun-
culus.

N. IV. 1. Die gestrahl-
te Kuchenmuschel.

Linn. S. N. Sp. 180.

Belg. Geribde Poffer - doublet. Mus. Leers. Gall. Petoncle fans
oreilles. Dav. Angl. Spotted Ark.

Testa orbiculari, complana-
ta, sulcata, radiata, transuer-
sim rugosa, apicibus incur-
vis, area declivi lanceolata,
limbo plicato.

Die Schale ist rund und
etwas platt, mit strahligen
Furchen und nach der Quere
laufenden Rinzelfstreifen. Die
Spizen sind einwärts gekrümm-
met, die Angelfläche schmal,
gegen die Mitte abhängig; der
innere Rand gefalten.

Bonan. Mus. Kirch. cl. 2. f. 129.

List. Hist. Conch. l. 3. f. 73.

Knor. Vergn. V. 12. t. 4. f.

Mart. Berlin. Beschaeft. III. 6. t. 3, 4. f.

N. IV. 2. Arca pilosa.

N. IV. 2. Die Sammt-
muschel.

Linn. S. N. Sp. 182.

Belg. See Noot. Angl. Cockle with heavy streaks. Petiv. Gall. Noix
de Mer Argenv. Ital. Musculo hirsuto. Mus. Moscard.

Testa



Testa rotunda, umbonata, longitudinaliter tenuissime striata, apicibus incuruis, limbo crenato.

Die Schale ist rund, bauchig, der Länge nach sehr feinstreift, die Spizen einwärts gekrümmt, der innere Rand gekerbet.

α holosericea, fusca.

α mit sammtartigen Ueberzug, von brauner Farbe.

β globosa, fulva

β mit glatter gelbbrauner Schale.

Bonan. Recr. cl. 2. f. 80.

Peiv. Gaz. t. 95. f. 7.; t. 79. f. 7.

Gualt. Test. t. 73. f. A.

Knor. Vergn. VI. 12, t. 4. f.

Mart. Berlin. Beschaeft. III. 6, t. 1. f.

N. IV. 3. Arca scripta.

N. IV. 3. Die gezeichnete Kuchenmuschel.

Testa orbiculari conuexa laevi, lineis angulatis fulvis picta, apicibus incuruis, limbo crenato.

Die Schale ist rund und gewölbt, von glatter, und mit gelbbraunen Winkelzügen bemahlter Oberfläche. Die Spizen sind einwärts gekrümmt, der innere Rand gekerbet.

List. Hist. Conch. 1. 3. f. 80.

Mus. Caes. Vindobon.

Testa



Testa conuexa laeuis, striis longitudinalibus tenuissimis, ut in A. pilosa, cujus forte varietas est. Area decliuis, angustata; Cardo rectus linearis. Dentes intus 20 in arcum digesti, extimi utrinque crassiores. Ambitus orbicularis. Limbus crenatus.

Die Schale ist gewölbt, und der Länge nach wie die Sammtinuschel, davon sie vielleicht eine Abänderung ist, sehr zart gestreift. Die Schloßfläche ist einwärts abhângig, und schmal. Die Schloßlinie gerade. Inner derselben stehen 20 Zähne in bogenförmiger Stellung. Der Umfang ist zirkelrund. Der innere Rand gekerbt.

O. Ostrea.

O. Die Muster.

Linn. Syst. Nat. Gen. 313.

Testa bivaluis, subaurita; Cardo edentulus, fossula media excavata ovali, striis lateralibus transversis.

Die zweyflappige Schale ist einigermaßen geöhret. Das Schloß ist ohne Zahn, in der Mitte mit einem ausgehohlten euförmigen Grübchen, an den Seiten mit Querstreifen versehen.

O. I. Pectines auricularis æqualibus.

O. I. Kammuscheln mit gleichseitigen Ohren.

O. I. I. Ostrea maxima.

O. I. I. Die Pilgrims-
muschel.

Linn. S. N. Sp. 185.

Belg.



Belg. St. Jacobs Schulp. Rumph. Angl. St. James Shell. Gall.
Conque de St. Jacques bariolée. Argenv. Ital. Capa Santa.

Testa inaequivalui, radiis Die ungleichseitige Schale
roduntatis, longitudinaliter hat rundliche nach der Länge
striatis, gestreifte Schalen,

List. angl. t. 5. f. 29.

— Hist. Conch. l. 3. f. 163.

Gualt. Test. t. 98. f. A. B.

Regenf. Samml. I. 2. t. 19. f.

Knor. Vergn. I. 14. t. 1, 2. f.

— — II. 14. t. 1. f.

O. I. 2. Ostrea Jaco-
baea.

O. I. 2. Die Jakobsmuschel.

Linn. S. N. Sp. 186.

Belg. Spanische St. Jacobs doublet. Gall. Coquille de St. Jacques
d' Espagne.

Testa inaequivalui, radiis Die ungleichklappige Scha-
rectangulis, longitudinaliter le hat geradwinklichte, nach
sulcatis. der Länge gefurchte Strahlen.

Bonan. Recr. cl. 2. f. 3, 4.

Gualt. Test. t. 99. f. B.

Ginan. adr. II. t. 16. f. 123.



Regenf. Samml. I. 7. t. 3. f.

Knor. Vergn. VI. 38. t. I. f.

O. I. 3. Ostrea Ziczac.

O. I. 3. Die Neptunsdose.

Linn. S. N. Sp. 187.

Belg. Joppe doublet.

Testa inaequali, radiis (18) complanatis, plicis le hat (18) plattgedrückte
intus prope limbum duplica- Strahlen, mit gedoppelten Fal-
tis. ten am inneren Rand.

Regenf. Samml. I. II. t. 53. f.

Knor. Vergn. II. 19. t. 3. f. 20. t. I. f.

O. I. 4. Ostrea Pleu-
ronectes.

O. I. 4. Die Kompass-
muschel.

Linn. S. N. Sp. 190.

*Belg. Kompas-Schulp. Angl. The thin Scallop. Hill. Gall. L'Euen-
tail. Dav.*

Testa aequali orbiculata Die gleichklappige scheiben-
laevi, radiis internis (24) runde glatte Schale, hat inn-
geminatis. wendig (24) gepaarte Strah-
len.

Color operculi rufus, fornicis Der Deckel ist braunroth; die ge-
albus. wölbte Klappe weiß.

Rumph.



Rumph. amb. t. 45. f. A. B.

Petiv. Gaz. t. 49. f. 13.

— *amboin. t. 17. f. 14.*

Gualt. Test. t. 73. f. B.

Argenv. Conch. Pl. 24. f. G.

Klein. Meth. Ostr. t. 9. f. 30.

Hill. Hist of. Anim. Pl. 9.

Knor. Vergn. I. 20. t. 3. 4. f.

O. I. 5. Ostrea Radula. O. I. 5. Die Sägetasche.

Linn. S. N. Sp. 191.

Belg. Jaagers Weytasch. Angl. Common Amboina Scallop. Petiv. Gall. Gibeciere en Manteau.

Testa subaequali ovali, radiis (12) conuexis decussatis striatis, auricularibus. Die einigermaßen gleichflappige eiförmige Schale hat (12) erhabene kreuzweis gestreifte Strahlen, und gleiche große Ohren.

List. Hist. Conch. l. 3. f. 12.

Rumph. amb. t. 44. f. A.

Petiv. amboin. t. 17. f. 1.

Knor. Vergn. V. 9. t. 4. f.



O. I. 6. Ostrea Plica.

O. I. 6. Der gewölkte Mantel.

*Linn. S. N. Sp. 192.**Angl. The little yelow Scallop. Hill.*

Testa aequivalui glabra, Die gleichklappige glatte
radiis (6) conuexis glabris, Schale hat (6) erhabene kreuz-
decussatim striatis. weis gestreifte Strahlen.

*Rumph. amb. t. 44. f. O.**Argenv. Conch. Pl. 24. f. C.**Hill. Hist. of. Anim. Pl. 10.**Knor. Vergn. V. 10. t. 5. 6. f.*O. II. Pectines auriculis inaequa-
libus, altera excisa, scabra.O. II. Kammuschel mit unglei-
chen Ohren, deren eines ausge-
schnitten und rauh ist.

O. II. 1. Ostrea Pallium.

O. II. 1. Der Königs-
mantel.*Linn. S. N. Sp. 193.**Belg. Königs-Mantel. Angl. The Ducal Mantle Scallop. Gail.
Manteau ducal.*Testa aequivalui rotundata,
radiis 12. obtusis striata, squa-
misque imbricata.Die gleichklappige rundliche
Schale hat 12. stumpfe, ge-
streifte, und mit ziegelförmig-
gen Schuppen bedeckte Strah-
len.*Rumph.*



Rumph. amb. t. 44. f. B. C.
Gualt. Test. t. 71. f. F.
Argenv. Conch. Pl. 24. f. 7
Regenf. Samml. I. 6. t. 59. f.
Knor. Vergn. I. 19. t. 2. f.
 ——— II. 21. t. 1, 2. f.
 ——— V. 27. t. 2. f.
Da Cost. Elem. 6. Pl. 1. f.

O. II. 2. *Ostrea nodosa.* O. II. 2. Die Korallen-
 muschel.

Linn. S. N. Sp. 194.

Belg. Korsal - doublet. Rumph. Gall. La Coralline. Dav. Angl.
The Coral Scallop. Hill.

Testa aequivalui, radiis Die Strahlen der gleichklap-
connexis, sulcatis, nodoso pigen Schale sind erhaben, ge-
articulatis. streifet, und mit knotigen Bu-
ckeln unterbrochen.

List. Hist. Conch. l. 3. f. 24.
Bonan. Recr. cl. 2. f. 18.
Rumph. amb. t. 48. f. 8.
Gualt. Test. t. 91. f. C. D.
Argenv. Conch. Pl. 24. f. F.



Hill. Hist. of. Anim. Pl. 10.

Knor. Vergn. IV. 13. t. 5. f.

Spengl. berlin. Beschaeft. II. 13. t. 12. f.

O. II. 3. Ostrea elongata.

O. II. 3. Der lange Mantel.

Testa ovato elongata, longitudinaliter striata, radiis (8) transuersim rugosis, auricula altera minima.

Die eiförmige verlängerte und der Länge nach gestreifte Schale hat (8) in die Quere gerunzelte Strahlen, und ein sehr kleines Ohr.

Mus. Caes. Vindobon.

Testa ovata, elongata, planiuscula subpellucida; striae elevatae longitudinales; costae 8. transuersim rugosae. Margo repandus plicatus. Auriculae inaequales supra muricatae, altera minima. Color pallide incarnatus.

Die Schale ist eiförmig, verlängert, flach und halb durchsichtig. Nach der Länge laufen erhabene Streifen. Die acht Rippen sind runzelicht. Der Rand ist ausgeschweift und gefalten. Die ungleichen Ohren, deren eines sehr klein ist, sind oben raub. Von blasser fleischrother Farbe.

O. II. 4. Ostrea fulcata.

O. II. 4. Der gefurchte Mantel.

Testa aequivalui rotundata, longitudinaliter striata, radiis

Die gleichklappige rundliche Schale ist nach der Länge ges-



(12), auriculis subaequalibus. streifet, mit (12.) strahligen Ribben und einigermaßen ungleichen Ohren versehen.

α albo fuscoque maculata,

α Weiß und braun gefleckt,

β tota flava.

β ganz gelb.

Mus. Caes. Vindobon.

Testa subpellucida rotundata, convexa, aequivalvis, striis artibus longitudinalibus; Costis duodecim radiatis. Auriculae fere aequales latae.

Die Schale ist rundlich, häuchig und halb durchsichtig; die Klappen von gleicher Größe, mit gedrängten nach der Länge laufenden Streifen besetzt. Die Ohren sind beinahe gleich und breit.

O. II. 5. Ostrea cinnabarina.

O. II. 5. Der bandirte Mantel.

Belg. Gebänderde Mantel. Gall. Manteau bandé.

Testa aequivalvi, radiis numerosis inaequalibus, transversim rugulosis.

Die gleichklappige Schale ist mit sehr vielen ungleichen, und in die Quere gestreiften Strahlen versehen.

Gault. Test. t. 73. f. C.

Regenf. Samml. I. 3. t. 36. f. 4. t. 38. f.

Knor. Vergn. V. 15. t. 1. f.



Testa rotundata, magna, convexiuscula, aequivalvis, longitudinaliter multifulcata; Radii numerosi inaequales, striis transversis undulatis decussati; Auricula altera latior, antice excisa, margine ciliato. Color extus cinnabarinus, cingulis aliquot pallidis.

Die rundliche große, etwas bäuchige und gleichklappige Schale ist der Länge nach gefurchet. Die häufigen Strahlen sind ungleich, und mit wellenförmigen Querstreichen durchkreuzet. Ein Ohr ist breiter, vorne ausgeschnitten, und am Rande raub. Die ganze Schale ist auswendig zinnoberroth mit blaffen Querstreifen.

O. II. 6. Ostrea miniata.

Testa inaequivalvi multistriata scabra, auriculis subaequalibus.

O. II. 6. Der menzingrothe Mantel.

Die ungleichklappige Schale hat sehr viele rauhe Streife, und beinahe gleiche Ohren.

Mus. Caes. Vindobon.

Testa rotundata, striis longitudinalibus numerosis muricatis. Valvae inaequales, altera plana, altera convexa, excrescentiis transversis lameloso laceris. Auriculae subaequales, altera excisa margine ciliato. Color albus maculis confluentibus miniatis.

Die rundliche Schale ist der Länge nach mit rauhen Streifen versehen. Die Klappen sind ungleich, deren eine flach, die andere erhaben, und in die Quere mit krausen Blättern besetzt ist. Die Ohren sind beinahe gleich, eines ausgeschnitten, und am Rande raub. Die Farbe ist weiß mit zusammenfließenden menningsfarbigen Flecken.

O. II. 7. Ostrea varia.

O. II. 7. Der bunte Mantel.

Linn.



Linn. S. N. Sp. 199.

Belg. Gestoppelte Mantel. Gall. Manteau pointillé.

Testa aequalui, radiis (30) labris, auricula altera minima. Die gleichklappige Schale hat (30) rauhe Strahlen, und ein sehr kleines Ohr.

α cinnabarina, maculis albidis violaceisque. α zinnoberfarbig mit weißen und violeten Flecken.

Knor. Vergn. V. 13. t. 2. f.

β atro violacea.

β schwarz violet.

γ alba nebulis violaceis.

γ weiß mit violeten Flecken.

δ lutescens, fuscoque varia.

δ gelblich, und braun gefleckt.

Gualt. Test. t. 74. f. R.

Knor. Vergn. II. 18. t. 3. f.

— — V. 11. t. 3. f.

O. II. 8. Ostrea glabra. O. II. 8. Der glatte Mantel.

Linn. S. N. Sp. 201.

Testa aequalui, radiis (10) laevis planiusculis, striis internis elevatis, duplicatis. Die gleichklappige Schale hat (10) glatte etwas flache Strahlen, und innwändig erhabene gedoppelte Streifen.

F 5

α flava



α flava.

α gelb.

β nigra.

β schwarz.

Gualt. Test. t. 73. f. H.

Regenf. Samml. I. 1. t. 10. f.; 8. t. 15. f.

Knor. Vergn. I. 8. t. 5. f.

O. III. 9. Ostrea maculata.

O. III. 9. Der gefleckte Mantel.

Testa aequali, longitudinaliter striata, radiis (10) conuexis.

Die gleichklappige Schale ist nach der Länge gestreift, und mit (10) erhabenen Strahlen versehen.

Regenf. Samml. I. 3. t. 30. 31. f.

Knor. Vergn. II. 18. t. 5. f.

Testa aequalis conuexa glabra, longitudinaliter striata; Costae (10) conuexae. Auriculae subaequales. Color supra ex albo fuscoque nebulosus.

Die gleichklappige bäuchige glatte Schale ist der Länge nach gestreift. Die (10) Strahlrippen sind erhaben. Die Ohren fast gleich. Die Farbe ist weiß, und braun wollicht.

O. II. 10. Ostrea coarctata.

O. II. 10. Das Schüsselfchen.

Testa conuexa glabra, radiis (6) conuexis, margine coarctato.

Die bäuchige glatte Schale hat (6) erhabene Strahlen und einen eingefaßten Rand.



Valua solitaria.

Eine einzelne Klappe.

Knor. Vergn. II. 21. r. 5. f.

Testa conuexa tenuis glabra, longitudinaliter obsolete striata. Radii (6) conuexi crassi. Margo deorsum flexus undique coarctatus; Limbus crenulatus. Auriculae inaequales; hinc distincta ab O. Plica.

Die bäuchige dünne glatte Schale ist der Länge nach mit matten Streifen versehen. Die (6) Strahlen sind erhoben und dick. Der Rand ist mit einer Stulpe eingefast und innwändig gekerbet. Die Ohren sind ungleich, wodurch sich diese Art von dem gewölkten Mantel unterscheidet.

O. II. 11. Ostrea solaris.

O. II. 11. Der goldgelbe Mantel.

Testa rotundata glabra, radiis (20) conuexis, sulcis longitudinaliter striatis.

Die rundliche glatte Schale hat (20) erhabene Strahlen, und nach der Länge gestreifte Zwischenfurchen.

Valua solitaria.

Eine einzelne Klappe.

Mus. Caes. Vindobon.

Valua complanata rotundata, radiis (20) conuexis laeuius, sulcis intermediis obsolete striatis. Auriculae subaequales? Color vividissimus aurantiacus.

Die Klappe ist rund und flach gedrückt, die (20) Strahlen sind erhoben und glatt. Die Zwischenfurchen matt gestreift. Die Ohren etwas ungleich. Die Farbe ist ein lebhaftes goldgelb.

O. II. 12. Ostrea opercularis.

O. II. 12. Die scharfribbige Kammuschel.

Linn.



Belg. Oranje Mantel. Gall. Manteau d'Orange.

Testa rotundata, radiis (20) Die rundliche Schale hat
 carinatis, decussatim striato (20) kiefelförmige, und durch
 scabra, operculo conuexiore. Querstreife durchkreuzte Strah-
 len; und einen etwas bäuchig-
 gen Deckel.

Knor. Vergn. II. 3. t. 2. 3. f.

Regenf. Samml. I. 2. t. 17. f.

O. II. 13. Ostrea Nu-
 cleus.

O. II. 13. Der Steins-
 fern.

Testa aequivalui, radiis (20) Die gleichklappige, beider-
 conuexis glabris, valua utra- seits bäuchige Schale hat (20)
 que conuexa. erhabene glatte Rippen.

Mus. Caes. Vindobon.

Testa rotunda aequivaluis costis Die rundliche gleichklappige Scha-
 elevatis (20), sulcis intermediis le hat (20) erhabene Strahlribben-
 latis transuersis fulcatis. Auriculae und breite nach der Quere gestreifte
 subaequales. Valua utraque umbo- Zwischenfurchen. Die Ohren sind
 nata, albo fuscoque nebulosa. beinahe gleich. Beide Klappen
 bäuchig, von weiß und braun ge-
 wählter Farbe.

O. II. 14.



O. II. 14. *Ostrea gibba*. O. II. Die gewölbte Dose.

Linn. S. N. Sp. 203.

Belg. Adama Doublet.

Testa aequivalui, radiis (24) subangulatis, sulcis intermediis decussatim striatis, valua utraque conuexa. Die gleichklappige, beiderseits bäuchige Schale hat (24) einigermaßen eckige Strahlen, die mit Querstreifen durchkreuzet sind.

Brown. Hist. of. Jam. t. 40. f. 10.

Regenf. Samml. I. 2. t. 16. f.

Knor. Vergn. I. 18. t. 2. f.

— — — II. 5. t. 4. f.

O. II. 15. *Ostrea pyxidata*. O. II. 15. Die gesurchte Dose.

Testa inaequivalui, radiis (32) conuexis laevis. Valua altera plana. Die Schale, welche aus einer bäuchigen, und einer flachen Klappe besteht, hat (32) erhabene glatte Strahlen.

Mus. Caes. Vindobon.

Testa rotundata, radiis (32) conuexis laevis. Valua una plana, altera conuexa, prope auriculam excisam ciliata. Color albus, fusco carneoque variegatus. Die runde Schale hat (32) erhabene glatte Strahlen. Eine Klappe ist flach, die andere bäuchig und nächst dem ausgeschnittenen Ohre raub. Weiß mit fleischrothen Flecken.

O. II.



O. II. 16. Ostrea un-
data.

O. II. 16. Die wellen-
förmige Tasche.

Testa aequivalui ovata, ra-
diis (18) conuexis, sulcis
transuersim striatis.

Die gleichklappige Schale
hat (18) erhabene Strah-
len, mit nach der Quere ge-
streiften Zwischenfurchen.

Knor. Vergn. II. 4. t. 2. 3. f.

Valvae solitariae ovatae, radiis
(18-20) conuexis glabris, striis
transuersis intercostalibus. Color
albus, maculis transuersis undatis
sulcis.

Die einzelnen Klappen haben
(18-20) erhabene Strahlen, und
in die Quere gestreifte Zwischen-
furchen. Die Farbe ist weiß mit
wellenförmigen braunen Querfle-
cken.

O. III. Pectines cardine subobliquo,
auriculis breuibus, acutis.

O. III. Kammuscheln mit etwas schle-
fen Schlosse, und kurzen spitzigen
Ohren.

O. III. 1. Ostrea fas-
ciata.

O. III. 1. Die Eismu-
schel.

Linn. S. N. Sp. 204.

Testa aequivalui gibba, ra-
diis (20) tenuibus scabris,
cardine obliquo, auriculis
acutis.

Die gleichklappige höckerige
Schale hat (20) dünne rau-
he Strahlen, ein schiefes
Schloß, und spitzige Ohren.

Gualt.



Gualt. Test. t. 74. f. E. E. ?

Mus. Caes. Vindobon.

O. III. 2. Ostrea Lima. O. III. 2. Die Feile.

Linn. S. N. 206.

Belg. Rasp. Doublet. Rumph. Angl. Grater Scallop. Petiv. Gall. Ratissoir. Argenv.

Testa aequivalui, antice com- Die gleichklappige vorne
planata, radiis (22) forni- flachgedrückte Schale hat (22)
cato squamosis, cardine ob- mit rinnenförmigen Schuppen
liquo, auriculis inaequalibus. besetzte Strahlen, ein schiefes
Schloß, und ungleiche Ohren.

List. Hist. Conch. t. 3. f. 14.

Rumph. amb. t. 44. f. D.

Petiv. amb. t. 8. f. 4.

Argenv. Conch. Pl. 24. f. E.

Knor. Vergn. VI. 34. t. 3. f.

O. III. 3. Ostrea bul- O. III. 3. Die Bia-
lata. sentasche.

Testa ovata aequivalui um- Die gleichklappige enförmig
bonata, sulcis longitudinali- ge bäuchige Schale hat (22)
bus (32); cardine transuer- nach der Länge laufende Furs-
so, auriculis aequalibus. chen, einen schiefen Rand, und
gleiche Ohren.

Mus.



Mus. Caes. Vindobon.

Testa oblongo ouata, tumida, fulcis (32) longitudinalibus. Umbones attenuati in apices breues recuruos. Cardo transversus. Lina media lata. Auriculae utrinque acutae aequales. Color albus.

Die eysförmig längliche aufgeblasene Schale hat (32) nach der Länge laufende Furchen. Die Wölbungen verdünnen sich in kurze, rückwärts gekrümmte Spitzen. Das Schloß stehet schief. Die Höhlung in der Mitte derselben ist breit. Die Ohren sind spitzig, und einander gleich. Von weißer Farbe.

O. III. 4. *Ostra scabra.*

O. III. 4. Die rauhe Tasche.

Testa ouata complanata, striis longitudinalibus deorsum scabris, auriculis inaequalibus, altera emarginata.

Die eysförmige, zusammengedrückte Schale hat nach der Länge laufende abwärts rauhe Strahlen, und ungleiche Ohren, deren eines eingesäumet ist.

List. Hist. Conch. l. 3. f. 13.

Knor. Vergn. VI. 38. t. 5. f.

Testa ouata compressa; striae longitudinales numerosae, deorsum ad ractum scabrae. Cardo subobliquus. Auriculae inaequales, minore emarginata, inter quas testa hiat. Color niveus.

Die eyslange zusammengedrückte Schale ist nach der Länge mit sehr vielen Runzeln besetzt, und hinabwärts rau anzufühlen. Das Schloß stehet etwas schief. Die Ohren sind ungleich, deren kleineres eingesäumet ist, zwischen welchen die Schale klapet. Von schneeweißter Farbe.

O. IV.



O. IV. Rudes. Ostreae,

O. IV. Raube, eigentliche Raube

O. IV. 1. Ostrea Mal-
leus.O. IV. 1. Die rauhe
sche Hammer.*Linn. S. N. Sp. 207.**Belg. Mes hamer. Rumph. Angl. The Hammer - Oyster. Hill. Gall. Le Mart au. Dav.*

Testa rudi flexuosa triloba, lobis transuerfis oppositis. Die rauhe gedrehte Schale bestehet aus drey Lappen, deren zween einander entgegen gesetzt sind.

*List. Hist. Conch. l. 3. f. 54.**Rumph. amb. t. 47. f. A.**Petiv. amb. t. 20. f. 10.**Gualt. Test. t. 96. f. D. E.**Klein. Meth. Ostrac. t. 8. f. 14.**Seb. Thes. III. t. 91. f. 4. 5. t. 93. f. 12.**Hill. Hist. of. Anim. Pl. 9.**Argenv. Conch. Pl. 19. f. H.**Knor. Vergn. III. 4. t. 1. f.**Müll. Linn. Naturfyst. VI. 1. B. 2. t. 2. f.*O. IV. 2. Ostrea Fo-
lium.O. IV. Das Lorbeer-
blatt.*Linn. S. N. Sp. 209.**Belg. Laurier - blad. Angl. The tree Oyster. Hill. Gall. La Feuille du Laurier.*



Testa ovata, margine obtuse plicato, valvae planioris rachi spinosa amplexicauli.

Die eyrunde am Rande stumpf gefaltene Schale hat an der flächeren Klappe eine flachlichte klauenförmige Mittelribbe.

List. Hist. Conch. l. 3. f. 32.

Rumph. amb. t. 47. f. A.

Petiv. amb. t. 20. f. 1.

Klein. Meth. Ostrac. t. 8. f. 22.

Knor. Vergn. I. 23. t. 2. f.

O. IV. 3. Ostrea cristata.

O. IV. 3. Die Kammer-auster.

Testa rotundata, lamellis imbricatis, margine obtuse plicato, dentato, apice altero porrecto.

Die rundliche Schale ist mit Blättchen ziegelförmig besetzt, am Rande stumpf, und zahnförmig gefalten. Eine Schlossspitze raget hervor.

Gualt. Test. t. 104. f. F.

Mus. Caes. Vindobon.

Testa inaequivalvis membranis imbricatis rugosis. Margo repandus, obtuse plicato dentatus. Apex valvae alterius parafiticae longior, prominens. Cardinis tendo medius latus conicus. Color albus, maculis dispersis nigris.

Die Schale welche aus ungleichen Klappen bestehet, ist mit rundgelichten Blättern ziegelförmig besetzt. Der Rand ausgeschweifet, mit stumpfen zahnförmigen ineinander beißenden Falten. Die Spitze der aufstehenden Schale ist verlängert, und in die Höhe gestreckt. In der Mitte des Schloßes ist ein breiter kegelförmiger Knorpel. Die Farbe ist weiß mit zerstreuten schwarzen Flecken.

O. IV. 4.



O. IV. 4. *Ostrea edulis.* O. IV. 4. Die gewöhnliche Auster.

Linn. S. N. Sp. 211.

Belg. Oeſter. Angl. Oyſter. Gall. Huitre. Ital. Oſtrica. Gin.

Testa subrotunda complanata, membranis undulatis imbricata, valvula altera plana integerrima. Die rundliche plattgedrückte Schale iſt mit runzelichten Blättern ziegelförmig bedeckt; mit ganzem Rande an der flachen Klappe.

Liſt. angl. t. 4. f. 21.

Bonan. Recr. cl. 2. f. 70.

Liſt. Hiſt. Conch. l. 3. f. 195. 196.

Gualt. Teſt. t. 102. f. B.

Klein. Meth. Oſtrac. t. 8. f. 21.

Ginan. adr. II. t. 18. f. 127.

Baſt. ſubſ. I. t. 8. f. 12.

Knor. Vergn. III. 24. t. 2. f. 25. t. 2. f.

O. IV. 5. *Ostrea denticulata.* O. IV. 5. Die gezähnelte Auster.

Testa rotundata foliacea, valva altera plana parasitica, cardine utrinque denticulato. Die rundliche blätterige Schale hat eine flache auſſitzende Klappe, und an beiden Seiten des Schloſſes kleine Zähnen.



Mus. Caes. Vindobon.

Testa inaequalis, valva altera convexa subovata glabra, altera explanata, rotunda, majore, parafittica. Cartilago latissimus nitidus, Latera postica utrinque acute denticulata, inserenda foveolis testae oppositae.

Die Klappen der Schale sind ungleich, deren eine etwas bäuchig eiförmig und glatt, die andere aber, welche aufsteht, ist flachgedrückt, rundlich und größer. Der Knorpel ist sehr breit und glänzend. An den Seiten des Schloßes ist beiderseits eine Reihe kleiner spiziger Zähne, die in die Grübchen der entgegen gesetzten Schale einbeissen.

O. IV. 6. *Ostrea cucullata.*

O. IV. 6. Die Runzelschale.

Testa inaequali plicato rugosa, margine dentato, intus striato; valva majore cucullata.

Die ungleiche Schale ist gefaltet, und runzlicht, der Rand gezähnt, und inwändig gestreift, die größere Klappe kappenförmig.

Mus. Caes. Vindobon.

Testa solida ponderosa, plicis longitudinalibus, rugisque transversis inaequalis. Valvae inaequales; altera cucullata, rudi, apice porrecto, postice longitudinaliter fectio; altera minore plana. Margo utriusque obtuse dentatus. Limbus striis distantibus elevatis geminis. Color extus atro-violaceus.

Die dicke schwere Schale ist der Länge nach mit breiten Falten, und in die Quere mit Runzeln besetzt. Die Klappen sind ungleich, die eine kappenförmig, raub, mit hervorragender stumpfen Spitze, die hinten flach abgeschnitten ist; die andere ist kleiner und flach. Der Rand beider Klappen hat stumpfe Zähne. Am Innerrande sind erhebene paarweis stehende Streifen. Die Farbe ist auswändig dunkelviolett.

O. IV.



O. IV. 7. Ostrea Ephemium.

Ö. IV. 7. Der polnische Sattel.

Linn. S. N. Sp. 215.

Belg. Poolische Zadel. *Angl.* Flat Pearl Oyster. *Petiv. Gall.* Selle de Pologne.

Testa aequialui rotundata compresso membranacea, cardine transuersim sulcato.

Die rundliche glatt gedrückte häutige Schale hat gleiche Klappen, und ein in die Quere gefurhtes Schloß.

List. Hist. Conch. I. 3. f. 62.

Rumph. amb. t. 47. f. B.

Petiv. amb. t. 20. f. 4.

Seb. Thes. t. 90. f. 10.

Knor. Vergn. VI. 21. t. I. f.

Da Cost. Elem. Pl. 6. f. 6.

Müll. Linn. Naturyst. VI. I. B. 13. t. I. f.

Mart. Berl. Beschaeft. III. 7. t. 22. f.

P. Anomia.

P. Die Bastardmuschel.

Linn. Syst. Nat. Gen. 314.



Testa inaequivaluis, val-
ua altera planiuscula, car-
dinis cicatricula lineari.

Die Schale hat unglei-
che Klappen, deren eine
etwas flach ist, und eine
kleine linienförmige Narbe
am Schlosse.

P. 1. Anomia Ehip-
pium.

Linn. S. N. Sp. 218.

Gall. Pelure d'oignon. Argenv.

Testa suborbiculata rugoso
plicata, valua planiore per-
forata.

Die rundliche mit Runzeln
und Falten besetzte Schale hat
eine flache durchbohrte Klappe.

List. Hist. Conch. l. 3. f. 38.

Argenv. Conch. Pl. 19. f. C.

Ginan. adr. II. t. 27. f. 172.

Müll. Linn. Naturf. VI. 1. B. 12. t. 3. f.

P. 2. Anomia Cepa.

P. 2. Die Zwibelschale.

Linn. S. N. Sp. 219.

Belg. Paarsche Bernstein Oester. Gall. Huitre electrique.

Testa subrotunda amethy-
stina, valua superiore conue-
xa, inferiore perforata.

Die rundliche Schale ist
amethystsfärbig, ihre obere Klap-
pe bäuchig, die untere durch-
bohret.

Knor. Vergn. VI. 9. t. 5. f.

P. 3.



P. 3. *Anomia electrica.* P. 3. Die Bernstein-
auster.

Linn. S. N. Sp. 220.

Belg. Bernstein - Oester. *Angl.* Small Amber Oyster. *Petiv. Gall.*
Huitre d'ambre jaune.

Testa subrotunda laevi flava, valva altera convexa gibbosa. Die rundliche glatte gelbe
Schale hat eine bäuchige hö-
ckerige Klappe.

Rumph. amb. t. 47. f. L.

Knor. Vergn. V. 25. t. 6. f.

P. 4. *Anomia truncata.* P. 4. Die gestumpfte
Bastardmuschel.

Linn. S. N. Sp. 229.

Testa suborbiculata, obsolete striata, cardine truncato, limbo denticulato. Die rundliche feingestreifte
Schale ist am Schlosse abge-
stumpft, am inneren Rande
aber gezähnt.

List. angl. l. 9. f. 50.

Mus. Caes. Vindobon.

P. 5. *Anomia caput serpentis.* P. 5. Der Schlangens-
kopf.

Linn. S. N. Sp. 236.

Gall. Le scarabée Dav.



Testa ovata striata, valvae alterius apice longiore perforato, margine crenulato.

Die eysförmige gestreifte Schale hat an der einen Klappe eine längere durchbohrte Spitze, und am Rande feine Kerben.

Colum. purp. p. 22. f. 2.

Gualt. Test. t. 96. f. E.

Mus. Caes. Vindobon.

P. 6. *Anomia vitrea.*

P. 6. Die Glasbohrmuschel.

Gall. La Poullete. Dav.

Testa ovata conuexa laevi, valvae alterius apice incurvato pertulo, margine integerrimo.

Die eysförmige bäuchige glatte Schale ist an der schnabelförmigen Spitze der einen Klappe durchbohret, und am Rande ganz.

Ob plicarum defectum à *Terebratula Linnaei* distinguenda.

Sie muß wegen ihrer ungefalteten Oberfläche von der Bohrmuschel des Linne unterschieden werden.

Argenv. Conch. Suppl. Pl. 3. f. E.

Knor. Vergn. IV. 30. t. 4. f.

Da Cost. Elem. 6. Pl. 3. f.



Testa ovata laevis tenuissima, in-
tar membranacae pellucida. Valvae
convexa convexae absque striis, aut
plicis. Valva superior ovata, pos-
tice in apicem incurvata promi-
nentem & pertusum; Foramen
repletum ligamento filiformi. Val-
va inferior rotunda, postice gerens
callos. Margo tenuis, clausus, in-
tegerrimus, anticus reflexus. Co-
lor albus.

Die Schale ist eiförmig glatt,
von der Dünne einer feinen Haut,
und durchsichtig. Beide Klappen
sind bäuchig, ohne Streifen und
Falten. Die obere ist eiförmig,
und verlängert sich in eine gekrümm-
te oder schnabelförmige hervorra-
gende durchbohrte Spitze, in deren
Öffnung sich ein fadenförmiges
Band befindet. Die untere Klappe
ist rund, und hinten mit zweien
Schwüllen versehen. Der Rand ist
dünn, geschlossen, ganz, und vor-
ne stumpf. Die ganze Schale weiß.

P. 7. Anomia Placenta.

P. 7. Die Fensterscheibe.

Linn. S. N. Sp. 241.

Belg. Transparent. Angl. The chinese pellucid Oyster. Da Cost. Gall. Vitre chinoise. Dav.

Testa orbiculata complana-
ta foliacea, cardinum callis
linearibus adnatis.

Die scheibenrunde plattge-
drückte schieferige Schale hat
am Schlosse zwei wulstartige
angewachsene Erhöhungen.

• valvis planis.

• mit flachen Klappen.

Gualt. Test. t. 104. f. B.

Seb. Thes. t. 90. f. 8, 9.

Knor. Vergn. II. 24. t. I. f.

Da Cost. Elem. 7. Pl. 13. F.



β valuis flexuoso bilobis.

β mit lappenförmig gefaltene Klappen.

Mus. Caes. Vindobon.

Q. Mytilus.

Q. Die Miesmuschel.

Linn. Syst. Nat. Gen. 315.

Testa bivaluis, cardinis linea excavata, longitudinali, edentula.

Die zweiflappige Schale hat am Schlosse einen vertieften langen Streif ohne Zahn.

Q. I. Parasitici, unguibus affixi.

Q. I. Ungewachsene mittelstehendes klauenförmigen Fortsatzes.

Q. I. I. Mytilus Crista Galli.

Q. I. I. Der Hahnenkamm.

Linn. S. N. Sp. 243.

Belg. Haanekam. Rumph. Angl. Curry Comb Oyster Pet. Gall. Oreille de Cochon. Dav.

Testa angulato plicata, dorso limboque punctato scabris, valua spinosa parasitica.

Die eckiggefaltene Schale ist auf dem Rücken und an dem inneren Rande mit erhabenen Punkten besetzt, und an einer Klappe stachelig und angewachsen.

Rumph.

Rumph. amb. t. 47. f. D.

Petiv. amb. t. 20. f. 2.

Argenv. Conch. Pl. 20. f. D.

Gualt. Test. t. 104. f. C.

Knor. Verg. IV. 10. t. 3, 5. f.

—— ——— *V. 16. t. 1. f.*

—— *Delic. nat. I. t. B. IV. f. 8.*

Q. I. 2. *Mytilus Hyotis.*

Q. I. 2. *Der Blätterkamm.*

Linn. S. N. Sp. 244.

Belg. Getakte Haane Kam. Rumph. Angl. Great Finger Oyster. Pét. Gall Crete de Coq. Dav.

Testa plicata, transverse rugosa, valvis fornicato spinosis, limbo laevi.

Die gefaltene und der Que-
re nach runzelichte Schale ist
auf beiden Klappen mit rin-
nenförmigen Stacheln besetzt,
und am inneren Rande glatt.

Rumph. amb. t. 47. f. C.

Petiv. Gaz. t. 20. f. 5.

Argenv. Conch. Pl. 20. f. H.

Gualt. Test. t. 103.

Knor. Vergn. I. 29. t. 2. f.

Q. I. 3.



Q. I. 3. *Mytilus Frons.* Q. I. 3. Das Kam-
blatt.

Linn. S. N. Sp. 245,

Belg. Gekamd Laurieblad, Engl. The Hogs Ear Oyster. Hill. Gall. La Feuille. Dav.

*Testa angulato plicata, val- Die eckig gefaltene in die
uis transversim rugosis, lim- Quere gerunzelte Schale ist
bo alterius punctato scabro. am inneren Rande mit erha-
benen Punkten versehen.*

Argenv. Conch. t. 19. f. D. ?

Gualt. Test. t. 104. f. D.

Hill. Hist. of. Anim. Pl. 9.

Knor. Vergn. IV. 8. t. 3. f.

Q. II. *Plani subauriti.*

Q. II. Platte, mit unvollkom-
menen Ohren.

Q. II. 1. *Mytilus mar- Q. II. 1. Die Perlmutter-
garitiferus. ter.*

Linn. S. N. Sp. 246.

Belg. Perle moer - Schulp. Rumph. Angl. Pearl Oyster. Pet. Gall. Mere Perle Dav.

*Testa compressa rotunda- Die plattgedrückte rundliche
ta subaurita, tunicis membra- und einigermaßen mit Ohren
naceis imbricata, cardine versehenene Schale ist mit ziegel-
transversim elongato. förmigen Blättern bedeckt,
und mit einem in die Quere
verlängerten Schloße versehen.*

Color



Color tunicarum sordide viridescens, radiis latis albis. Speciminis unius valva ponderosa crassa, spithamam diametro excedens, margaritam fouens adnatam praegrandem.

Die Farbe der Blätter ist schmutzgrün, mit breiten weißen Strahlen. Die Klappe eines Stückes ist schwer, dick, im Durchmesser mehr denn eine Spanne lang und enthält eine sehr große angewachsene Perle.

Bonan. Recr. cl. 2. f. 1.

List. Hist. Conch. l. 3. f. 56, 57, 58.

Rumph. amb.. t. 47. f. F.

Gualt. Test. t. 84. f. E. F. G.

Argenv. Conch. Pl. 20. f. A.

Knor. Vergn. II. 25. t. 1. f.

Müll. linn. Naturf. VI. 1. B. 13. t. 2, 3. f.

Q. III. Ventricosusculi.

Q. III. Etwas bäuchige.

Q. III. 1. *Mytilus lithophagus.*

Q. III. 1. Die Steinhuschel.

Linn. S. N. Sp. 248.

Belg. Steen Mossel. Angl. Stone Peircer. Pet. Gall. L2 Datte. Dav.

Testa subcilindrica, extremitatibus rotundatis, apicibus recuruis.

Die einigermaßen walzenförmige Schale hat rundliche Seitenende, und zurückgekrümmte Endspitzen.

Epidermis decidua, castanea, saepe transuersim striata.

Die Oberhaut fällt ab, ist von kastaniendrauner Farbe, und öfters in die Quere gestreift.

List.



List. angl. t. 8. f. 37.

Bonan. Recr. cl. 2. f. 28.

Rumph. amb. t. 46. f. F.

Petiv. amb. t. 19. f. 13.

Gualt. Test. t. 90. f. D.

Argenv. Conch. Pl. 27. f. L.

Mus. Caes. Vindobon.

Q. III. 2. *Mytilus exustus.*

Q. III. 2. Die geferbte
Miesmuschel.

Linn. S. N. Sp. 251.

Testa ovata, elongata, de-
cussatim striata, limbo crenu-
lato.

Die eysförmige verlängerte
Schale ist in die Quere gestrei-
fet, und am Rande mit feinen
Kerben versehen.

Color extus roseus.

Von rosenfarber Oberflache:

List. Hist. Conch. l. 3. f. 206.

Mus. Caes. Vindobon.

Q. III. 3. *Mytilus edulis.*

Q. III. 3. Die gemeine
Miesmuschel.

Linn. S. N. Sp. 253.

Belg. Mossel. Gall. Moule. Ital. Muscolo. Gin.

Testa



Testa ovato trilatera laevi violacea, antice carinata, apicibus acuminatis, terminalibus bidentatis.

Die eysförmige dreysseitige glatte Schale ist von violetter Farbe, vorne mit einer keilsförmigen Schneide, und an den Endspitzen mit zween Zähnen versehen.

α violacea, unicolor.

α violet, einfarbig.

β violacea, radiis rubris.

β violet, mit rothen Strahlen.

List. angl. l. 4. f. 28.

— *Hist. Conch. l. 3. f. 200.*

Bonan. Recr. cl. 2. f. 30.

Gualt. Test. t. 91. f. E.

Ginan. adr. II. t. 23. f. 168.

Memoir. de Paris. 1711. t. 3. f. 4, 5.

Bast. Subs. t. 11. f. 11.

Regenf. Samml. I. 12. t. 71. 72. f.

Knor. Vergn. IV. 15. t. 1. f.

Q. III. 4. *Mytilus pictus*.

Q. III. 4. Die gefärbte Miesmuschel.

Gall. Moule arborifée. Dav.

Testa ovata trilatera, grisea, laevi, antice carinata, apicibus acuminatis terminalibus, bidentatis.

Die eysförmige, dreysseitige, lichtgraue glatte Schale ist vorne mit einem keilsförmigen Rande, und an den Endspitzen mit zween Zähnen versehen.

α grisea



α grisea, unicolor.

α lichtgrau, einfarbig.

Mus. Caes. Vindobon.

β grisea, lineis angulatis rufis.

β lichtgrau, mit rothbraunen Winkelzügen.

Mus. Caes. Vindobon.

γ ex luteo virens, maculis laete viridibus, lineis angulatis rufis.

γ gelblich grün, mit hellgrünen Flecken, und rothbraunen Winkelzügen.

Knor. Vergn. IV. 15. 1. 5. f.

Testa ovato elongata laevis, antice carinata, postice complanata hians, ideoque trilatera, Apices terminales acuminati, dentibus duobus acutis validis, mutuo insertis, extus conspicuis. Cavitas variegante nitore replendens. Priori similis, qua tamen gracilior, colore insuper dentiumque structura praecipue distinguitur.

Die eiförmige verlängerte glatte Schale ist vorne keilförmig erhoben, hinten flachgedrückt klaffend, und daher dreiseitig. Die Spitzen stehen an einem verdünnten Ende, wo sich zwei starke spitzige von außen sichtbare Zähne befinden. Die Höhlung hat einen bunten Glanz. Diese Art ist der vorigen ähnlich, aber schwächer, und weicht davon durch die Verschiedenheit der Farbe und der Zähne vorzüglich ab.

Q. III. 5. *Mytilus unguicularis.*

Q. III. 5. Die Klauenmuschel.

Linn. S. N. Sp. 254.



Belg. De breede purpuragtige Mossel.

Testa ovato elongata laevi, valvis convexis postice incurvatis, extremitatibus attenuatis, denticulatis. Die eysförmige verlängerte glatte Schale hat bäuchige hinten eingebogene Klappen; und zugespizte gezähnelte Ende.

List. Hist. Conch. l. 3. f. 201.

Gualt. Test. t. 91. f. E.

Regenf. Samml. I. 4. t. 47. f.

Q. III. 6. Mytilus bidens. Q. III. 6. Die geribbte Nießmuschel.

Linn. S. N. Sp. 255.

Angl. Deep furrowed Cape Muscle, Petiv. Gall. Gueule de Souris. Dav.

Testa ovato elongata, longitudinaliter sulcata, apicibus terminalibus dentatis. Die eysförmige verlängerte nach der Länge gefurchte Schale hat gezähnelte Endespitzen.

Petiv. Gaz. t. 57. f. 9.

Knor. Vergn. IV. 30. t. 3. f.

Q. III. 7. Mytilus Modiolus. Q. III. 7. Die Pappusmuschel.

Linn. S. N. Sp. 256.



Belg. Zand Mossel. *Angl.* The Caroline Muscle *Hill.* Gall. Moule de la terre des Papous. *Dav.*

Testa ovato elongata laevi, Die eyrunde verlängerte
postice coarctata, hiante, api- glatte Schale ist hinten einge-
cibus recurvis, subterminali- drückt und klafend, mit zu-
bus, rückgebogenen nahe am Ende
stehenden Spizen.

α margine cardinali obtuso.

α mit stumpfem Schloßrande.

β margine cardinali excurrente, seu β mit auslaufendem, oder, vorne
antrorsum angulato. zu, eckigem Schloßrande.

List. Hist. Conch. l. 3. f. 198.

Petiv. Gaz. t. 71. f. 11.

— *amboin.* t. 19. f. 16.

Rumph. amb. t. 46. f. B.

Gualt. Test. t. 91. f. H.

Argenv. Conch. Pl. 22. f. C.

Hill. Hist. of. Anim. Pl. 9.

Adans. Seneg. Pl. 15. f. 1.

Knor. Vergn. IV. 15. t. 3. f.

Q. III. 8. *Mytilus Hi-*
rundo.

Q. III. 8. Die Vogel-
muschel.

Linnae. S. N. Sp. 262.

Belg. Vogelkje. *Angl.* Flying Muscle. *Petiv. Gall.* L'hirondelle. *Dav.*

Testa



Testa complanata laevi, Die plattgedrückte glatte
 valuis basi transuersa bilobis, Schale ist an dem nach der
 lobo altero elongato, Quere stehenden Schloßbrante
 mit zween Flügeln versehen,
 deren einer verlängert ist.

α castanea, fuscoque radiata.

α kastanienfärbig, mit braunen
 Strahlen.

β viridis, radiis obsolete ferrugi- β grün, mit matten eiserothigen
 neis. Strahlen.

Bonan. Recr. cl. 2. f. 58.

List. Hist. Conch. l. 3. f. 55.

Rumph. amb. t. 46. f. G.

Petiv. amb. t. 19. f. 9.

Argenv. Conch. Pl. 19. f. B.

Gualt. Test. t. 94. f. A. B.

Knor. Vergn. IV. 8. t. 5. f.

— — V. 10. t. 1, 2. f.

— — Del. nat. I. t. B. IV. f. 7.

R. Pinna.

R. Die Steckmuschel.

Linn. Syst. Nat. Gen. 316.

Testa bivaluis, valuis Die Schale hat zwei
 coalitis, cardinae edentu- aneinander verwachsene
 lo. Klappen, und am Schloß-
 se keine Zähne.

H 2

R. 1.



R. 1. *Pinna pectinata*. R. 1. Der geräucherte
Schinken.

Linn. S. N. Sp. 264.

Testa fastigiata grisea gla- Die graue Schale ist zu-
bra, obtuse sulcata, squamis gespitzt, glatt, mit stumpfen
fornicatis cylindricis. Furchen, und hohlen zilindris-
schen Schuppen besetzt.

Gualt. Test. t. 79. f. A.

Seb. Thes. III. t. 91. f. 3.

Knor. Vergn. II. 26. t. 1. f.

— *Delic. nat. I. t. B. V. f. 3.*

R. 2. *Pinna nobilis*. R. 2. Der edle Schin-
ken.

Linn. S. N. Sp. 265.

Testa fastigiata sulcata ru- Die zugespitzte gefurchte röth-
bicunda, squamis canalicula- liche Schale hat hohle rinnen-
to tubulosis. artige Schuppen.

Bonan. Recr. cl. 2. f. 24.

Argenv. Conch. Pl. 21. f. B.

Adans. Seneg. Pl. 15. f. 5.

Knor. Vergn. II. 26. t. 2. f.

R. 3.



R. 3. Pinna muricata. R. 3. Die gedornete
Stechmuschel.

Linn. S. N. Sp. 266.

Belg. Gedoord Hammetje. *Angl.* Prickley Ham Muscle *Petr.* Gall.
Jamboneau épineux.

Testa striata albida, squamis fornicatis, approximatis, acutis, le hat hohle, dünne, gedrängt stehende Schüppchen.

List. Hist. Conch. l. 3. f. 215.

Rumph. amb. t. 46. f. M.

Petr. amb. t. 19. f. 14.

Gualt. Test. t. 79. f. D.

Knor. Vergn. VI. 20. t. I. f.

R. 4. Pinna incurvata. R. 4. Der lange Schüt-
fen.

Testa fastigiata, ovata, squamis fornicatis breuibus, extremitate altera rotundata. Die eysförmige zugespizte Schale ist mit kurzen hohlen Schuppen besetzt, und an einem Ende rundlich.

Seb. Thes. t. 91. f. I.

Gualt. Test. t. 80.

Mus. Caes. Vindobon.

Testa ovata elongata grandis, extremitate una attenuata, altera rotundata, Valvae convexae superficies externa vix manifeste striata, tecta squamulis fornicatis breuibus approximatis. Color praesertim ca- Die Schale ist eysförmig verlan- gert, an einem Ende zugespizet, an andern rundlich, von beträchtlicher Größe. Die Klappen sind gewölbet die äußere Oberfläche kaum merk- lich gestreift, und mit gedrängten



uitatis carneus, Apices intus saepe margaritacei.

kurzen hohlen Schälppchen besetzt. Die Farbe besonders der Höhlung ist fleischroth. Die Spitzen haben inwendig oft einen Perlmutterglanz.

R. 5. Pinna Vexillum.

R. 5. Die Fahne.


Testa fastigiato triangula laeui, margine postico excurrente lobiformi.

Die zugespizte dreneckige glatte Schale hat einen lappenförmig ausgebreiteten Vorder- und Hinterrand.

Mus. Caes. Vindobon.

Testa fastigiata, conuexa, crassa, laevis. Valvae triangulae, extremitate una attenuata, opposita obtusa, lata; Margo posticus curvilineus, supra excurrente lobiformis. Color fuscus.

Die Schale ist zugespizt, bäuchig, dick und glatt. Die Klappen sind dreieckig, das eine End zugespizt, das andre stumpf und breit. Der Hinterrand ist krummlinig, und oben lappenförmig ausgebreitet. Von brauner Farbe.





Ordo tertius. Dritte Ordnung.

Univaluia.

Einschalige.

A. Argonauta.

A. Der Segler.

Linn. Syst. Nat. Gen. 317.

Testa unilocularis, cymbiformis, membranacea, spira inuoluta.

Die einkammerige, nachschalenförmige, dünne Schale hat einen eingerollten Schirmkel.

A. I. Argonauta Argo.

A. I. Der papierne Segler.

Linn. S. N. Sp. 271.

Belg. Docks huitien. Rumph. Engl. The paper Nautilus. Hill. Gall. Nautilé papyracé. Argenv. Ital. Polpo Moscardino.

Testa compressa, carina nodulosa.

Die zusammengedrückte Schale hat einen knotigen Kiel.

“ carina tenui, testae rugis bifurcatis.

“ mit schmalem Kieler und gabelförmigen Runzeln.

Belg. Docks - huisje Rumph. Engl. The great brittle Saylor, Petiv. Gall. Nautilé papyracé à carene retrecie Ital. Moscarolo, Bonan. Germ. Der schmalkielige Seegler.



- List. Hist. Conch.* l. 4. s. 4. f. 7.
Rumph. amb. t. 18. f. A.
Petiv. amb. t. 10. f. 1.
Gualt. Test. t. 11. f. A. B. t. 12. f. A.
Klein. Meth. Ostr. t. 1. f. 3.
Seb. Tbes. III. t. 84. f. 5, 7.
Gev. Belust. 2. t. 4, 5. f.
Argenv. Conch. Pl. 5. f. A.
 ——— *Zoom. Pl.* 2. f. 2.
Hill. Hist. of. Anim. 7. Pl.
Knor. Vergn. I. 2. t. 1. f.
 ——— ——— *VI. 31. t.*
 ——— *Delic. nat. I. t. B. I. f.* 3.
Mart. Konch. Kab. I. 17. t. 157 f.
Da Cost. Elem. Pl. 3. f. 6.

‡ *carina lata*, obtuse ferrata, cos- β mit breitem Riele und von ein-
 tis rarioribus. ander entfernten Ribben.

‡ *Belg.* Breedkielde papiere Nautilus. *Angl.* The Course brittle Say-
 lor. *Petiv. Gall.* Nautilé papyracé a large carene.

- List. Hist. Conch.* l. 4. f. s. 4. f. 6.
Rumph. amb. t. 18. f. B.
Petiv. amb. t. 10. f. 2. t. 22. f. 10.
Gualt. Test. t. 12. f. C.
Gev. Belust. 2. t. 6, 7. f.



Argenv. Conch. Pl. 5. f. B.

Seb. Thes. III. t. 84. f. 9 — 12.

Knor. Vergn. I. 2. t. 2. f.

— *Del. nat. I. t. B. I. f. 4.*

Mart. Conch. Kab. I. 17. t. 158, 159. f.

Murray. Fund. Testac. t. I. f. 8.

B. Nautilus.

B. Die Kammer-schnecke.

Linn. Syst. Nat. Gen. 318.

Testa polythalamia, dissepimentis siphone communicante perforatis.

Die Scheidewände der vielkammerigen Schale sind mit einer gemeinschaftlichen Röhre durchbohret.

B. I. Nautilus Pompilius.

B. I. Der dicke Schiffboot.

Linn. S. N. Sp. 273.

Belg. Parl - Slakke ; Rumph. Angl. Thick Sail - Shell. Gall. Nautila à cloisons. Argenv.

Testa subrotunda compressa, apertura cordata, anfractibus obtectis, inuolutis, laevibus.

Die runderliche zusammenge-drückte Schale hat eine herz-förmige Mündung und verborgene, eingerollte, glatte Windungen.



Bonan. Recr. cl. I. f. 1, 2.

List. Hist. Conch. l. 4. s. 4. f. 3, 4.

Rumph. amb. t. 17. f. A.

Valent. Abb. I. t. 4. f.

Petiv. Gaz. t. 99. f. 9.

— amb. t. 3. f. 7.

Gualt. Test. t. 17. f. A, B.

Argenv. Conch. Pl. 5. f. E.

Klein. Meth. Ostr. t. 1. f. 1, 2.

Knor. Vergn. I. I. t. 1. f. 2. t. 3. f.

Mart. Konch. Kab. I. 18. t. 164. f.

— — — — 19. t. 165, 166, 167. f.

Da Cost. Elem. Pl. 2. f. 16.

B. 2. Nautilus Spirula.

B. 2. Das Posthorn.

Linn. S. N. Sp. 279.

Belg. Posthoortje Rumph, Angl. The Rams Horn. Da Cost. Gall Corne d'Ammon.

Testa inuoluta, tereti, anfractibus conspicuis, aperturæ orbiculari.

Die eingerollte walzenförmige Schale hat sichtbare Windungen, und eine runde Mündung.

List. Hist. Conch. l. 4. f. 4. f. 2.

Bonan. Mus. Kirch. cl. I. f. 39.

Rumph.



Rumph. amb. t. 20. f. 1.

Petiv. amb. t. 22. f. 4.

Gualt. Test. t. 19. f. E.

Spannerd. Bibl. nat. I, 7. t. 7. 8. f.

Gev. Belust. 3. t. 8. f. a. b.

Knor. Vergn. I, 2. t. 6. f.

Mart. Konch. Kab. I. 20. t. 184. 185. f.

Da Cost. Elem. Pl. 2. f. 19.

C. Conus.

C. Die Tutschnecke.

Linn. Syst. Nat. Gen. 319.

Testa conuoluta turbinata; apertura longitudinalis edentula; columella laevis.

Die zusammengerollte tutenförmige Schale hat eine nach der Länge herab laufende Mündung, ohne Zähne, und eine glatte Spindel.

C. I. Spira planiuscula.

C. I. Mit einem flachen Wirbel.

C. I. I. Conus marmoreus.

C. I, I. Die Herztute.

Linn. S. N. Sp. 290.

Testa



Testa conica, maculis sub-
cordatis albis; spirae anfra-
ctibus canaliculatis.

Die kegelförmige Schale hat
herzförmige weiße flecken, und
rinnenförmig ausgekehrte Wir-
belgewinde.

α nigrescens, maculis aggregatis.

α schwärzlich, mit nahe aneinander
stehenden Flecken,

Belg. Hart-Toot. Rumph. Angl. Tyger-Shell Hill. Gall. Tigre
noir. Argenv.

List. Hist. Conch. l. 4. s. 10. p. 2. f. 39.

Rumph. amb. t. 32. f. N.

Petiv. Gaz. t. 47. f. 11.

Valent. Abb. t. 3. f. 25. t. 7. f. 65. A.

Gualt. Test. t. 22. f. D.

Seb. Thes. III. t. 46. f. 1 — 4. 13 — 19.

— — — t. 47. f. 1. t. 55. f. 23.

Adans. Seneg. Pl. 6. f. 1.

Hill. Hist. of. Anim. Pl. 7.

Regenf. Samml. I. 5. t. 53. f.

Mart. Konch. Kab. II. 62. t. 685. f.

β testa rufa, maculis aggregatis.

β rothbraun, mit nahe aneinander
stehenden Flecken.

Belg. Root-Hart-Toot. Gall. Leopard rouge. Argenv.

Bonan. Recr. cl. 3. f. 123.

Rumph. amb. t. 32. f. 1.

Valent.



Valent. Abb. t. 5. f. 43.

Seb. Thes. III. t. 42. f. 2. 4.

Argenv. Conch. Pl. 12. f. 0.

Knor. Vergn. I. 15. t. 2. f.

—— ——— IV. 17. I. f.

Mart. Konch. Kab. II. 62. t. 686. f.

∇ testa nigra , maculis rarioribus. ∇ schwarz , mit etwas zerstreuten Flecken.

Belg. Schout by Nagt. Gall. Contre Ammiral

Valent. Abb. t. 2. f. 10. t. 5. f. 44.

Seb. Thes. III. t. 46. f. 5 — 12. t. 47. f. 5. 6.

Knor. Vergn. I. 7. t. 4. f.

Mart. Konch. Kab. II. 62. t. 687. 688. f.

C. I. 2. *Conus imperialis.*

C. I. 2. Die Kroutute.

Linn. S. N. Sp. 291.

Belg. Kroon - Horn. Rumph. Angl. Crown - Stamper. Petiv. Gall. Couronne imperiale Argenv.

Testa conica alba , fasciis ochraceis , lineisque articulatibus transuersis,

Die kegelförmige weiße Schale hat ochergelbe Bänder, und linienförmige unterbrochene Quergürteln.

Spi-



Spirae anfractus coronati.

Die Wirbelgewinde sind mit Knoten gekrönt.

Rumph. amb. t. 34. f. II.

Petiv. amb. t. 7. f. 6.

Gualt. Test. t. 22. f. A.

Seb. Thes. III. t. 47. f. 18 — 20.

Argenv. Conch. Pl. II. f. F.

Knor. Vergn. II. II. t. 2. f.

Mart. Conch. Kab. II. 62. t. 690. 691. f.

C. I. 3. Conus fusca-
tus,

C. I. 3. Die schwarze
braune Kroutute.

Belg. Tüete Kron-hoorn. Angl. Blaauw's Stamper. Pet.

Testa alba fusco maculata, Die weiße und braungefleckte
lineis transversis obscurioribus te Schale hat linienförmige
interruptis. unterbrochene schwarze
Gürteln.

Rumph. amb. t. 34. f. 7.

Petiv. amb. t. 15. f. 17.

Klein Meth. Ostr. t. 4. f. 84.

Seb. Thes. III. t. 3. f. 35.

Argenv. Conch. Pl. 12. f. E.

Regenf. Samml. I. 3. t. 35. f.

Mart. Conch. Kab. II. 62. t. 692. 693. f.



Testa obuerse conica fusca, maculis longitudinalibus confluentibus albis. Cingula tenuia transversa, atrofusca, interdum albo articulata. Spira planiuscula. Antractus dentibus coronati. Mucro centralis prominulus.

Die Schale ist verkehrt kegelförmig, von brauner Farbe. Nach ihrer Länge herab, laufen zusammenschließende weißse Flecken. Die linienförmigen schwarzbraunen Gürteln sind manchmal weiß gegliedert. Der Wirbel ist etwas flach. Die Gewinde sind mit knotigen Kronen besetzt. Die Wirbelspitze ragt in der Mitte hervor.

C. I. 4. Conus litteratus.

C. I. 4. Die Tigertute.

Linn. S. N. Sp. 292.

Belg. Letter-Hoorn. *Rumph.* *Angl.* Horn - Book - Stamper. *Pet.* Gall. Damier. *Dav.*

Testa conica alba, maculis quadratis, seriatim digestis.

Die kegelförmige weiße Schale ist mit würflichten Flecken reiheweise besetzt.

Bonan. Recr. el. 3. f. 363.

List. Hist. Conch. l. 4. 5. 10. p. 2. f. 20.

Rumph. amb. t. 31. f. D.

Petiv. Gaz. t. 41. f. D.

— *amb. t.* 2. f. 5.

Gualt. Test. t. 21. f. O.

Argenv. Conch. Pl. 12. f. I.



Seb. Tbes. III. t. 45. f. I. — 5.

Regenf. I. 3. t. 29. f.

Knor. Vergn. I. 16. t. 3. f.

— — — III. 3. t. 2. f.

— — — IV. 26. t. I. f.

— — — *Delic nat.* I. t. B. III. 4. f.

Mart. Konch. Kab. II. 60. t. 666 — 669. f.

Da Cost. Elem. Pl. 5. f. 9.

α punctis fuscis subaequalibus; abs- α mit beinahe gleichgroßen brau-
que fascia transuersa. nen Punkten, ohne Querband.

β punctis fuscis subaequalibus, abs- β mit beinahe gleichgroßen braunen
que fascia transuersa, spira nodo- Punkten ohne Querband, und
so coronata. gekrönter Wirbelspitze,

γ punctis fuscis confertis, fascia γ mit gedrängt stehenden brau-
gemina flaua. nen Punkten und gedoppelten
gelben Bände.

δ punctis fuscis distinctis. fasciis δ mit zerstreuten braunen Punkten,
tribus flavescentibus. und drey gelblichen Bändern.

ε maculis quadratis fuscis, fasciis- ε mit würflichten braunen Flecken,
que tribus transuersis latis. und drey breiten Querbändern.

ζ maculis punctisque confluentibus ζ mit zusammenfließenden rothgel-
fuluis. ben Flecken, und Punkten.

C. I. 5. *Conus generalis.*C. I. 5. Das Klöppel-
füßen.*Linn. S. N. Sp. 293.**Belg. Speeldewerk Kuffen. Rumph. Angl. Net - listed - Stamper*
*Petiv. Gall, La Flamboyante Argenv.**Testa conica ferruginea, fa-*
sciis tribus interruptis albis,
*anfractibus canaliculatis.*Die kegelförmige rostfär-
bige Schale hat drey weiße un-
terbrochene Bänder, und aus-
gekehrte Wirbelgewinde.*List. Hist. Conch. l. 4. s. 10. p. 2. f. 34.**Petiv. Gaz. I. t. 27. f. 11.*— *amb. t. 3. f. 9.**Rumph. amb. t. 33. f. 1.**Gualt. Test. t. 20. f. G.**Seb. Thes. III. t. 54. f. 11 — 13.**Argenv. Conch. Pl. 12. f. T.**Regenf. Samml. I. 6. t. 65. f.**Knor. Vergn. III. 17. t. 4, 5. f. 18. t. 3, 4. f.**Mart. Konch. Kab. II. 58. t. 648 — 652. f.**Da Cost. Elem. Pl. 5. F. 8.* α fasciis fuscis. α mit braunen Bändern. β fasciis fulvis. β mit rothgelben Bändern.



C. I. 6. *Conus candidus*.

C. I. 6. Die weiße Krone-
tute.

Testa conica glabra alba,
spirae anfractibus coronatis.

Die kegelförmige glatte weiß-
se Schale hat gekrönte Wirbel-
gewinde.

Mus. Caes. Vindobon.

Testa conica solida niuea; Ven-
ter conuexiusculus; Apex centra-
lis prominulus, decorticatus, ame-
thylinus.

Die kegelförmige dicke Schale
ist weiß, einigermaßen bäuchig. Die
abgenützte in der Mitte hervorra-
gende Wirbelspize ist amethystfarbig.

C. I. 7. *Conus Virgo*.

C. I. 7. Die Mennoni-
tentute.

Linn. S. N. Sp. 294.

*Belg. Mennonist Toot. Rumph. Angl. Wax - Ramper. Petiv. Gall.
Bout de Chandelle. Dav.*

Testa conica pallida, trans-
uersim rugoso striata, basi
violacea.

Die kegelförmige weißliche,
der Quere nach runzelicht ge-
streifte Schale hat eine violette
Grundspize.

List. Hist. Conch. l. 4. s. 10. p. 2. f. 3.

Rumph. amb. t. 31. f. E.

Petiv. amb. t. 8. f. 9.

Gualt. Test. t. 20. f. B.

Seb.



Seb. Tbes. III. t. 47. f. 8, 9.

Knor. Vergn. III. 22. t. 1. f.

Mart. Konch. Konch II. 53. t. 585. f.

C. I. 8. Conus tessulatus. **C. I. 8. Der Estrich.**

Belg. Italienische Vloerken. Angl. The italien Pament. Gall. Nappe d'Italie.

Testa conica alba, maculis oblongis cinnabarinis; basi sulcata, amethystina.

Die kegelförmige weiße Schale hat langwürflichte zinnoberrothe Flecken und eine gefurchte amethystfarbige Grundspitze,

List. Hist. Conch. l. 4. s. 10. p. 2. f. 17.

Valent. Abh. 6. t. 52. f.

Gualt. Test. t. 21. f. H.

Seb. Tbes. III. t. 55. f. 4 — 9.

Regenf. Samml. I. 8. t. 19. f.

Knor. Vergn. II. 12. t. 3. f.

Mart. Konch. Kab. II. 59. t. 653. f.

An præcedentis varietas?

Vielleicht eine Abänderung des vorhergehenden Art.

C. I. 9. Conus Capita-neus. **C. I. 9. Die Käsetute.**

Linn. S. N. Sp. 295.

I 2

Belg.



Belg. Groene Kaas Rumph. Angl. Green Stamper. Pet. Gall. L'Herminie Dav.

Testa conica glabra, fasciis Die kegelförmige glatte
duabus albis fusco maculatis. Schale hat zwey braun gefleckte
te Querbänder.

List. Hist. Conch. l. 4. s. 10. p. 2. f. 27.

Rumph. amb. t. 33. f. X.

Petiv. amb. t. 9. f. II.

Gualt. Test. t. 22. f. M.

Seb. Thes. III. t. 22. f. 26, 27, 30, 31, 33.

Argenv. Conch. Pl. 12. f. K.

Regenf. Samml. I. 7. t. 7. f.

Knor. Verg. I. 15. t. 3. f.

—— — V. 16. t. 2. f.

Mart. Konch. Kab. II. 59. t. 660-662. f.

α olivacea.

α olivengrün.

β rufa.

β rothbraun.

C. I. 10. Conus miles. C. I. 10. Die Zwirntute.

Linn. S. N. Sp. 296.

Belg. Arakans - Garen. Rumph. Angl. Garter Stamper. Petiv. Gall. Le Nauet. Argenv.

Testa conica albida, fasciis Die kegelförmige weiße
duabus transuersis fuscis. Schale hat zwey braune Querbänder.

List.



- List. Hist. Conch. l. 4. s. 10. p 2. f. 34.*
Rumph. amb. t. 33. f. W.
Petiv. amb, t. 8. f. 1.
Gualt. Test. t. 20. f. N.
Seb. Thes. III. t. 42. f. 23, 25.
Argenv. Conch. Pl. 12. f. L.
Knor. Vergn. I. 15. t. 4. f.
 — — — III. I. t. 2. f.
Mart. Konch. Kab. II. 59. t. 663. 664. f.

C. I. II. Conus Centurio.

C. I. II. Der Drangenzegel.

Testa conica, basi attenuata transuersim fulcata, anfractibus canaliculatis.

Die Kegelförmige Schale ist an dem zugespitzten Grunde in die Quere gefurchet, und an den Gewinden ausgekehlet.

Mus. Caes. Vindobon.

Testa conica, laevis; Basis attenuata, fulcis transuersis. Spira planiuscula. Anfractus contigui, canaliculati. Vertex obtusus centralis. Color aurantius. Fasciae duae transuersae albae, lineis aurantiis angulatis oblique transcurrentibus.

Die Schale ist kegelförmig und glatt. Der Grund zugespitzt, und in die Quere gefurchet. Der Schnitzel flach. Die Gewinde berühren einander, und sind rinnenförmig ausgekehlet. Der stumpfe Wirbel steht in der Mitte. Die Farbe ist orangengelb. Zwey breite Querbänder sind mit schiefen orangenfarbigen eckigen Linien durchzogen.



C. II. Spira pyramidata.

C II. Mit einem pyramidenförmigen Wirbel.

C. II. 1. Conus Princeps.

C. II. 1. Die Bastardbauernmusik.

Linn. S. N. Sp. 297.

Belg. Bastert Tygers Katje. Gall. La fausse Hebraïque. Dav.

Testa turbinata fusco nigra, lineis longitudinalibus, xuosis, pallidis.

Die spizwirblige Schale ist braunschwarz, und mit blassen gekrümmten Strichen nach der Länge herab besetzt.

*List. Hist. Conch. l. 4. s. 10. p. 2. f. 26.**Valent. Abb. II. t. 94. f.**Gualt. Test. t. 25. f. Q.**Argenv. Conch. Pl. 12. f. B.**Seb. Thes. III. t. 47. f. 30, 31.**Knor. Vergn. III. 4. t. 2. f.**Mart. Konch. Kab. II. 63. t. 699. 700. f.*

C. II. 2. Conus Ammiralis.

C. II. 2. Die Admiraltute.

Linn. S. N. Sp. 298.

Belg. Opper-Admiral. Angl. Burg's-stamper. Petiv. Gall. Le grand Admiral. Argenv.

Testa



Testa fulva, maculis dispersis albis, fasciisque transuersis reticulatis,

Die rothbraune Schale ist mit zerstreuten Flecken besetzt, und mit nezförmigen Querbändern umgeben.

α fasciis transuersis tribus, secunda cingulo articulato bifariam diuisa.

α mit drey Querbändern, davon das zweyte durch einen gegliederten Gürtel abgetheilet ist.

Rumph. amb. t. 34. f. B.

Petiv. amb. t. 14. f. 18.

Argenv. Conch Pl. 12. f. N.

Adans. Seneg. Pl. 6. f. 4.

Seb. Thes. III. t. 48. f. 5, 6.

Knor. Vergn. I. 8. t. 2. f.

— Delic. nat. I. t. B. V. f. 6.

β fasciis quatuor, secunda obsoleta tenui, tertia cingulo articulato bifariam diuisa.

β mit vier Bändern, davon das zweyte unvollkommen und schmal, das dritte durch einen gegliederten Gürtel abgetheilet wird.

γ fasciis quatuor, secunda obsoleta tenui, tertia lata, cingulis articulatis duobus trifariam partita.

γ mit vier Bändern, davon das zweyte unvollkommen und schmal ist, das dritte breite aber durch zwey gegliederte Gürteln dreyimal abgetheilet wird.

Petiv. amb. t. 15. f. II.

Argenv. Suppl. Pl. I. f. P.

Seb. Thes. III. t. 48. f. 4, 6.

Mus. Caes. Vindobon.



C. II. 3. *Conus Senator*.

C. II. 3. Die Schildkrötentute.

Linn. S. N. Sp. 300?

Belg. Schildpad-Toot. *Gall. Ecaile de tortue,*

Testa ovata nebulosa laevi, transuersim articulato striata, Die eysförmige nebelichte glatte Schale ist mit unterbrochenen Querstreifen umgeben.

Seb. Thes. III. t. 43. f. 29, 36.

Knor. Vergn. VI. I. t. 5. f.

Mart. Konch. Kab. II. 55. t. 609 — 611. f.

C. II. 4. *Conus genuanus.*

C. II. 4. Die guineische Tute.

Linn. S. N. Sp. 302.

Belg. Geneesche Toot. *Gall. Aile de papillon. Argenv.*

Testa pallido rubra, cingulis albo fuscoque articulatis, Die blaßrothe Schale ist mit weiß und braun unterbrochenen Bändern umgeben.

Bonan. Recr. cl. 3. f. 337.

List. Hist. Conch. v. 4. s. 10. p. 2. f. 16.

Rumph. amb. t. 34. f. G.

Argenv.



Argenv. Conch. Pl. 12. f. V.

Seb. Thes. III. t. 48. f. 1 — 3.

Knor. Vergn. III. 1. t. 1. f.

Mart. Konch. Kab. II. 56. t. 623 — 625.

C. II. 5. Conus Mo- C. II. 5. Der Mönch.
nachus.

Linn. S. N. Sp. 304.

Belg. Graeue Munniker. Rumph. Angl. Gray Monk. Petiv.

Testa laevi fusca, albo & Die glatte braune, weiß
coerulefcente nebulata, basi und hellblau wolfigte Schale
transuerse fulcata. hat eine in die Quere gefurchte
Grundspize.

Bonan. Recr. cl. 3. f. 126.

Rumph. amb. t. 33. f. CC.

Petiv. amb. t. 15. f. 7.

Valent. Abb. 9. t. 74. f.

Seb. Thes. III. t. 48. f. 45.

Regenf. Samml. I. 12. t. 68. f.

Knor. Vergn. III. 16. t. 2. f.

— — — V. 18. t. 4. f.

Mart. Konch. Kab. II. 55. t. 614. f.



C. II. 6. Conus minimus.

C. II. 6. Der graue
Mönch.

Linn. S. N. Sp. 305.

Gall. La minime, Dav.

Testa ovato oblonga, glauco albidoque nebulosa, lineis fuscis interruptis cincta.

Die eysförmige längliche blaue
licht graue Schale hat weisse
Wolken und braune unterbrochene
Querstreife.

Variat etiam spira coronata.

Es giebt auch eine Abänderung
mit gekröntem Wirbel.

Valent. Abb. 3. t. 24. f.

Argenv. Conch. Pl. 12. f. A.

Knor, Vergn. III. 27. t. 2. f.

C. II. 7. Conus Mercator.

C. II. 7. Die bandirte
Neztute.

Linn. S. N. Sp. 307.

Belg. Net - Tootje.

Testa ovata alba, fasciis latis reticulatis fulvis.

Die eysförmige weisse Schale
hat breite eysförmige rothgelbe
Bänder.

List. Hist. Conch. l. 4. s. 10. p. 2. f. 41.

Valent. Abb. 7. t. 65. B. f.

Argenv.



Argenv. Conch. Pl. 12, f. P.

Adans. Seneg. t. 6, f. 3.

Knor. Vergn. II. 1. t. 4. f.

Mart. Konch. Kab. II. 56, t. 620, f.

C. II. 8. *Conus reticulatus.*

C. II. 8. Das Fischer-
netz.

Gall. Drap à réseau.

Testa ovato oblonga niuea,
undique fulvo reticulata.

Die eysförmige längliche
weiße Schale ist allenthalben
mit einem rothbraunen Netze
überzogen.

Mart. Konch. Kab. II. 56, t. 621, f.

Testa ovata, pyriformis, gla-
berrima niuea, filis reticulatis ful-
vis intertexta, areolis lanceolatis,
transuersis. Basis attenuata trans-
uersim sulcata. Spira pyramidata
laeuis, anfractibus contiguus. Ver-
tex centralis acuminatus.

Die enlange birnförmige Schale
ist glatt, schneeweiß, mit roth-
braunen netzförmigen Fäden bema-
let, deren Zwischenflächen länglich,
und in die Quere gestellet sind.
Der Schnirkel ist pyramidenförmig
und glatt, die Gewinde aneinander
verwachsen. Der Wirbel raget aus
der Mitte spizig hervor.

An prioris Varietas?

Etwan eine Abänderung der vo-
rigen Art?

C. II. 9. *Conus betuli-
nus.*

C. II. 9. Die gelbe But-
terwecke.

Linn.



Linn. S. N. Sp. 308.

Belg. Boterweg. *Rumph. Angl.* Great yellow Leopard Stamper.
Pet. Gall. Pelote de beurre. *Dav.*

Testa turbinata laeui, maculis fuscis per series cincta, basi rugosa.

Die spizwirblige glatte Schale ist mit braunen Flecken reiheweise umgeben, und an der Grundspize runzelicht.

List. Hist. Conch. l. 4. s. 10. p. 2. f. 11.

Rumph. amb. t. 31. f. C.

Petiv. amb. t. 15. f. 2.

Gualt. Test. t. 21. f. B.

Seb. Thes. III. t. 44. f. 1 — 4.

Knor. Vergn. II. 11. t. 3. f.

Da Cost. Elem. Pl. 5. f. 3.

Mart. Konch. Kab. II. 60 t. 665. f.

C. II. 10. Conus figurinus.

C. II. 10. Die Eichenholzstute.

Linn. S. N. Sp. 309.

Belg. Eckenhouts-Toot. *Rumph. Angl.* The Oacken-wood Stamper.
Gall. Le bois de Chene.

Testa turbinata laeui, lineis transuersis fuscescentibus.

Die spizwirblige glatte Schale ist mit braunlichen Quersstrichen umgeben.

List.



List. Hist. Conch. t. 4. s. 10. p. 2. f. 28.

Rumph. amb. t. 31. f. V.

Gualt. Test. t. 20. f. E.

Argenv. Conch. Pl. 12. f. A.

Regenf. Samml. I. 10. t. 47. f.

Knor. Vergn. III. 1. t. 23. f.

—— ——— *V. 25. t. 2. f.*

Mart. Konch. Kab. II. 59. t. 656, 657. f.

C. II. 11. *Conus ermineus.*

C. II. 11. *Der Hermelinschwanz.*

Belg. Hermelin Staart. Gall. Queue d'Hermine. Dav.

Testa pyriformi fulva basi striis punctatis scabra, fasciis transuersis niueis.

Die birnförmige rothgelbe Schale hat am Grunde erhabene punktirte Streife, und schneeweiße Querbänder.

Valent. Abb. 5. t. 47. f.

Gualt. Test. t. 20. f. Q.

Seb. Thes. III. t. 42. f. 31 — 40.

Mart. Kouch. Kab. II. 57. t. 631. f.

Testa pyriformis glabra, basi transuersim striata, striis elevatis punctatofcabis. Spira conica. Anfractus glabri planiusculi. Color fulvus; spira albo maculata; ventris

Die Schale ist birnförmig, und glatt, am Grunde in die Quere gestreift, und auf den erhabenen Streifen mit Körnern besetzt. Der Schnirkel ist kegelförmig. Die



singula duo interrupta alba. Puncta eicuaza alba.

Gewinde glatt und etwas flach. Die Farbe rothgelb an dem Schnitt, und um den Leib mit zweyen unterbrochenen Querbändern umgeben. Die erhabenen Punkte, oder Adener sind weiß.

C. II. 12. Conus Hebraeus.

C. II. 12. Die Bauernmusik.

Lin. S. N. Sp. 310.

Belg. Böeren - myfyk, Rumph. Angl. Black Diamond Stamper
Pet. L'Hebraique. Dav.

Testa ouata, maculis oblongis per series transuersim cincta.

Die eysförmige Schale ist mit länglichen Flecken der Quere nach reiheweise umgeben.

α maculis fuscis

α mit braunen Flecken.

β maculis rufis.

β mit rothgelben Flecken.

Bonan. Recr. cl. 3. f. 122.

List. Hist. Conch. l. 4. s. 10. p. 2. f. 25.

Rumph. amb. t. 33. f. BB.

Petiv. amb. t. 9. f. 12.

— Gaz. t. 99. f. 12.

Gualt. Test. t. 2. f. T.

Argenv. Conch. Pl. 12. f. G.

Adans. Seneg. t. 6. f. 5.



Seb. Thes. III. t. 47. f. 28 — 29.

Knor. Vergn. III. 6. t. 2. f.

Mart. Konch. Kab. II, 56. t. 617. f.

C. II. 13. Conus Stercus
muscarum.

C. II. 13. Die Sande
tute.

Linn. S. N. Sp. 311.

Belg. Vliegge - Schettje. Rumph. Angl. Sand - Stamper. Pet.
Gall. Piquere de mouche.

Testa oblonga punctis pictis
adsperfa ; anfractibus canali-
culatis.

Die längliche Schale ist
mit gefärbten Punkten bestreuet,
und an den Gewinden ausge-
fehlet.

α elongata, spirae anfractibus ae-
qualibus.

α länglich, mit glatten Wirbelge-
winden.

Lisz. Hist. Conch. l. 4. s. 10. p. 2. f. 9.

Petiv. Gaz. t. 75. f. 1.

— amb. t. 15. f. 21.

Rumph. amb. t. 33. f. 2.

Gualt. Test. t. 25. f. N. O.

Argenv. Conch. Pl. 13. f. E.

Seb. Thes. III. t. 55. f. 1.

Regenf. Samml. I. 7. t. 2. f.

Knor. Vergn. I. 7. t. 5. f.

— Del. nat. I. t. B. 5. f. 7.

Mart. Konch. Kab. II, 64. t. 711 — 713. f.



♁ *ventricosa*, spirae anfractibus coronatis. β häuslich, mit gekrönten Wirbelgewinden.

List. Hist. Conch. l. 4. f. 10. p. 2. f. 10.

Argenv. Conch. Pl. 12. f. S.

Mus. Caes. Vindobon.

C. II. 14. *Conus varius.*

C. II. 14. Die Löwenturte.

Linn. S. N. Sp. 312.

Belg. Westindische Landcharten. Gall. Peau de chagrin. Argenv.

Testa elongata, punctis elevatis cincta, spirae anfractibus coronatis.

Die längliche Schale ist mit erhabenen Punkten umgeben, und an den Gewinden gekrönt.

α fusca, maculis confluentibus ramosis. α braun, mit weißen zusammenfließenden Flecken.

β lutea, maculis albis dispersis solitariis. β gelb, mit weißen zerstreuten einzelnen Flecken.

Gualt. Test. t. 20. f. T.

Argenv. Conch. Pl. 12. f. R.

Seb. Thes. III. t. 44. f. 20 — 22.

Knor. Vergn. I. 24. t. 5. f.

— — — II. I. t. 5. f.

— — — VI. I. t. 2. f.

Mart. Konch. Kab. II. 6. I. t. 678. 679. f.



C. III. Elongati.

C. III. Lange Tuten.

C. III. 1. Conus Nuffa-
tella.C. III. 1. Der punktir-
te Bohrer.*Linnaeus, S. N. Sp.* 314.*Belg.* Gegränuleerde Kuipers - Boor. *Rumph. Angl.* Grain girdled
Stamper. *Petiv., Gall.* Tariere chagrinee.Testa subcylindrica, striis
transuerlis eleuatis punctato
maeulatis.Die fast walzenförmige
Schale ist der Quere nach mit
erhabenen Streifen umgeben,
und mit gestreuten Punkten be-
setzt.*List. Hist. Conch.* l. 4. f. 10. p. 1. f. 35.*Rumph. amb. t.* 33. f. EE.*Petiv. amb. t.* 15. f. 13.*Gualt. Test.* t. 25. f. L.*Argend. Conch. Pl.* 13. f. P.*Knor. Vergn.* II. 4. t. 7. f.

— — — III. 19. t. 4. f.

Mart. Conch. Kab. II. 51. t. 567. f.C. III. 2. Conus Tere-
bra.C. III. 2. Der Zirkelboh-
rer.*Belg.* Witte geveorde Kuypers - Boor. *Gall.* Tariere blanche &
seclée.

K

Testa



Testa oblonga albida, striis Die längliche weiße Schale
 elevatis transuersis parallelis. ist mit erhabenen parallelen
 Querstreifen umgeben.

Mart. Konch. Kab. II. 52. t. 577. f.

Testa oblonga crassa, transuer-
 sim striata; striis elevatis paralle-
 lis. Spira conica; anfractus decli-
 ves, striati, contigui. Color ru-
 bellus, fasciis duabus transuersis
 obsoletis albis. Vertex, & basis
 spoliata, amethystina.

Die Schale ist länglich, und dicht,
 in die Quere gestreift. Die Strei-
 fen erhaben, und gleichweit von
 einander entfernt. Der Wirbel
 kegelförmig, die Gewinde ab-
 hängig, gestreift, und aneinander
 gewachsen. Die Farbe blaßroth mit
 zweyen matten weißen Querbän-
 dern; der Wirbel, und die Grundspize
 haben, wenn sie abgezogen sind,
 eine Amethystfarbe.

C. III. 3. Conus gra-
 nulatus.

C. III. 3. Der gefurch-
 te Bohrer.

Linn. Syst. Nat. Gen. 315.

Belg. Bastert Orangie Admiraal.
Gall. Faux Amiral orangé.

Angl. Small chain Stamper. Petiv.

Testa oblonga transuersim
 sulcata, fasciis albis fusco
 maculatis.

Die längliche in die Quere
 gefurchte Schale ist mit weiß-
 sen braungefleckten Querbän-
 dern umgeben.

Rumph. amb. t. 32. f. T.

Petiv. amb. t. 15. f. I.

Gualt.



Gualt. Test. t. 25. f. H.

Seb. Tbes. III. t. 48. f. 26.

Knor. Vergn. III. 6. t. 5. f.

— — *V. 24. t. 2. f.*

C. III. 4. Conus circum-
cifus.

C. III. 4. Der Drantien-
bohrer.

Testa subcylindrica fusco-
que maculata, striis incisis
transuersis.

Die fast walzenförmige
Schale ist braungefleckt, und
mit eingeschnittenen Querstri-
chen umgeben.

Valent. Abb. t. 2. f. II.

Mart. Konch. Kab. II. 52. t. 571. f.

Testa subcylindrica laevis striis
transuersis incisis parallelis. Spira
planiuscula. Vertex prominens, acu-
tus centralis. Color ex flavescenti
rubescens, fasciis transuersis-abso-
letis albis, punctis dispersis rubris.

Die walzenförmige Schale ist
in die Quere mit eingeschnittenen,
parallelen Strichen umgeben. Der
Schnirkel ist flach. Der spizige
Wirbel ragt aus der Mitte hervor.
Die Farbe ist gelblich roth, mit
matten weißen Querbändern, und
zerstreuten rothen Punkten.

C. III. 5. Conus planor-
bis.

C. III. 5. Der Platt-
wirbel.



Testa conico ventricosa ful-
ua, basi transuersim striato
punctata; spira plana canali-
culata.

Die kegelförmige rothgelbe
Schale ist am Grunde mit
punktirten Streifen umgeben,
und auf dem flachen Schnirfel
ausgekehlet.

Mus. Caes. Vindobon.

Testa conica ventricosiuscula,
propè basin transuersim striata, striis
cleuatis, punctato scabris. Spira
plana. Anfractus canali ulati, mar-
gine extimo acuto. Color ventris
fuluus, spirae albo fuluoque ma-
culatus. Basis intus amethystina.

Die kegelförmige etwas bäuchige
Schale ist am Grunde in die Quere
gestreifet, die Streifen erhaben,
und mit Körnern besetzt. Der Schnir-
fel flach. Die Gewinde ausgekehlet,
am äußersten Rande scharf. Die
Schale ist rothgelb, der Schnirfel
weiß gestreift. Der Grund inwän-
dig amethystfärbig.

C. III. 6. Conus Magus.

C. III. 6. Das gefleckte
Kätzchen.

Linn. S. N. Sp. 317.

Belg. Geplekte Katje. *Rumph. Angl.* Tabby Stamper. *Petiv. Gall.*
Isaj Picotée. *Argenv.*

Testa subcylindrica, fasciis
longitudinalibus albo puncta-
tis.

Die fast walzenförmige
Schale hat nach der Länge
laufende punktirte Bänder.

Rumph. amb. t. 32. f. Q.

Petiv. amb. t. 5. f. 10.

Argenv. Suppl. Pl. 2. f. G?

Gualt.



Gualt. Test. t. 20. f. F.

Seb. Thes. III. t. 44. f. 27.

Knor. Vergn. VI. 16. t. 5. f.

Mart. Konch. Kab. II. 58. t. 64I. f.

C. III. 7. *Conus striatus.*

C. II. 7. *Die Wolfenrolle.*

Linn. S. N. Sp. 318.

Belg. De Wol'khoorn. Rumph. Angl. Tyger Stamper. Petiv. Gall. l'Ecorchée. Argenv.

Testa ovato oblonga nebulosa, lineis parallelis transversim picta.

Die eiförmig längliche wollichte Schale ist mit gleichweit entfernten Linien bemalt.

List. Hist. Conch. l. 4. s. 10. p. 2. f. 6.

Valent. Abb. 7. t. 60. 61. f.

Rumph. amb. t. 31. f. F.

Petiv. amb. t. 15. f. 4.

— *Gaz. t. 98. f. 9.*

Gualt. Test. t. 26. f. D.

Argenv. Conch. Pl. 13. f. C.

Seb. Thes. III. t. 42. f. 5, 10.

Regenf. Samml. I. 8. t. 13. f.



Knor. Vergn., I. 18. t. 1. f.

— — — III. 12. t. 5. f; 21. t. 1. f.

Mart. Conch. Kab. II. 64. t. 714 — 716. f.

C. III. 8. Conus Textile. C. III. 8. Die Spizenrolle.

Linn. S. N. Sp. 319.

Belg. Gouldlaken. *Rumph. Angl.* Goldbrocade Schell. *Hill. Gall.*
Le Drap d'or. *Dav.*

Testa ovato oblonga, venis reticulatis fuscis, maculis luteis fuscisque. Die ensförmige, längliche gelb, und braun gefleckte Schale ist mit netzförmigen braunen Adern bemalet.

Bonan. Recr. cl. 3. f. 135.

List. Hist. Conch. l. 4. f. 10. p. 2. f. 43.

Rumph. amb. t. 32. f. O. P.

Petiv. amb. t. 15. f. 9.

Gualt. Test. t. 25. f. X.

Argenv. Conch. Pl. 13. f. F. I.

Adans. Seneg. Pl. 6. f. 7.

Seb. Tbes. III. t. 43. f. 6 — 12. t. 47. f. 13 — 17.

Regenf. Samml. I. 6. t. 62. f.

Knor. Vergn., I. 18. t. 6. f.

— — — II. 8. t. 3. f.

Mart.



Mart. Konch. Kab. II. 54. t. 598 — 600.

C. III. 9. *Conus aulicus.* C. III. 9. Die Brunette.

Linn. S. N. Sp. 320.

Belg. Bruinet - Toot Rumph. Angl. The Porphyry Shell. Hill. Gall. La Brunette. Dav.

Testa subcylindrica, maculis dispersis inaequalibus trigonis. Die beinahe walzenförmige Schale ist mit zerstreuten ungleichen dreyeckigen Flecken bezeichnet.

Bonan. Recr. cl. 3. f. 133.

Rumph. amb. t. 33. f. 3.

Argenv. Conch. Pl. 13. f. G.

Seb. Thes. t. 43. f. 1, 2, 4, 5; t. 47 f. 13 — 15.

Regenf. Samml. I. 8. t. 25. f.

Hill. Hist. of. Anim. Pl. 8.

Knor. Vergn. II. 5. t. 3. f.

— — III. 19. t. 1. f.

Mart. Konch. Kab. II. 53. t. 592. f.

C. III. 10. *Conus penacæus.* C. III. 10. Die Feder-
tute.



Belg. De Zilver Lakén Rumph. Gall. Volute pannaçchée.

Testa conica cinnamomea, Die kegelförmige zimmtfar-
lineis punctatis transversis, & bige Schale ist mit punktirten
maculis pennatis dispersis pal- Querlinien, und zerstreuten
lidis picta. weißlichen federförmigen Fle-
cken bemalt.

Mart. Konch. Kab. II. 54. t. 596. f.

Mus. Caes. Vindobon.

Testa conica crassa glaberrima. Die Schale ist kegelförmig, dicht
Spira obtusa anfractibus infimis pla- und glatt, der Schnirkel stumpf,
nis, supremis elevatis in ver- die unteren Gewinde flach, die ober-
ticem centrale pyramidatum ob- ren in der Mitte pyramidenförmig
tusum. Color cinnamomeus. Li- erhoben, und zugespitzt, zinno-
neae pictae transversae ex seriebus bersärbig mit rothbraunen aus
punctorum ruforum. Maculae di- Punkten zusammengesetzten Quer-
persae, albidae, aut pallide vio- linien. Die zerstreuten weißen, oder
laceae, pennatae. weißblauen Flecken, sind federförmig.

C. IV. Laxi, ventricosi.

C. IV. Weitbäuchige Tuten.

C. IV. I. Conus Spe-
ctrum.

C. IV. I. Das Gespenst.

Linn. S. N. Sp. 321.

Belg. Spookje. Rumph. Angl. Fairy-Stamper Petiv. Gall. Le Spec-
tre.

Testa oblonga gibba, fas- Die längliche höckerige
ciis longitudinalibus undula- Schale hat nach ihrer Länge
tis. wellenförmige Bänder.

Rumph.



Rumph. amb. t. 32. f. S.

Petiv. amb. t. 15. f. 5.

Valent. Abb. 5. t. 39. f.

Gualt. Test. t. 25. f. S.

Seb. Thes. III. t. 47. f. 24.

Knor, Vergu. II, 8. t. 4. f.

Mart. Konch. Kab. II, 53. t. 581. 583.

C. IV. 2, *Conus bullatus.*

C. IV. 2, Die Wolkentacke,

Linn. S. N. Sp. 322.

Belg. Wolkbakje.

Testa oblonga, nebulosa
columella flexuosa, emarginata.

Die länglichte neblichte
Schale hat eine gedrehte ein-
gesäumte Spindel.

List. Hist. Conch. l. 4. s. 10. p. 1. f. 43.

Gualt. Test. t. 26. f. C.

Adans. Senég. Pl. 5. f. 1.

Knor, Vergu. V. 8. t. 2. 3. f.

Mart. Konch. Kab. II. 65. t. 726. 727. f.

C. IV. 3, *Conus Tulipa.*

C. IV. 3, Die Tulpe.

Linn. S. N. Sp. 323.

K 5

Belg.



Belg. Achaat toot. *Angl.* The Tulip - Shell Hill. *Gall.* La Tulipe.
Argenv.

Testa oblonga laevi, aper- Die längliche glatte Schale
tura patente, anfractibus su- hat eine weite Mündung, und
premis coronatis. die obersten Gewinde gekrönt.

List. Hist. Conch. 1. 4. f. 10. p. 2. f. 7.

Rumph. amb. t. 34. f. K.

Petiv. amb. t. 4. f. 14.

Argenv. Conch. Pl. 16. f. B.

Seb. Thes. III. t. 42. f. 16, 20. t. 43. f. 20 - 22.

Hill. Hist. of. Anim. Pl. 8.

Regenf. Samml. I. 2. t. 20. f.

Knor. Vergn. V. 20. t. 1, 2. f.

Mart. Konch. Kab. II. 64. t. 718, 719.

C. IV. 4. Conus Geo-
graphus.

C. IV. 4. Die Kronen-
bäckle.

Linn. S. N. Sp. 324.

Belg. Wolkje. *Rumph. Angl.* Cloudy - Stamper *Petiv. Gall.* Brocard
de Soie. *Argenv.*

Testa oblonga, spira corona-
ta, apertura patente.

Die längliche Schale hat
gekrönte Gewinde, und eine
weite Mündung.

Bonan.

- Bonan. Recr. cl. 3. f. 319.*
List. Hist. Conch. l. 4. f. 10. p. 1. f. 41.
Petiv. Gaz. t. 98. f. 8.
 — amb. t. 15. f. 3. A.
Rumph. amb. t. 31. f. G.
Gualt. Test. t. 26. f. E.
Argenv. Conch. Pl. 13. f. A.
Adans. Seneg. t. 6. f. 8.
Seb. Thes. III. t. 42. f. 1 — 4.
Knor. Vergn. III. 21. t. 2. f.
 — — VI. 17. t. 3. f.
Mart. Konch. Kab. II. 64. t. 717. f.

D. Cypraea.

D. Die Porzellanschnecke.

Linn. S. N. Gen. 320.

Testa conuoluta, sub-
 ouata, apertura longitudi-
 nali, utrinque denticulata,
 extremitatibus effusis.

Die Schale ist zusam-
 mengerollet, einigermassen
 eiförmig, ihre Mündung,
 welche der Länge nach he-
 rabläuft, ist beiderseits ge-
 zähnelte, und an den En-
 den ausgeschnitten.



D. I. Mucronatae.

D. I. Spizwirblige,

D. I. 1. Cypraea Exan-
thema.D. I. 1. Der Bastard
Argus.*Linn. S. N. Sp. 325.**Belg.* Bastert Argus. *Angl.* Great hebrew Gowry. *Petiv. Gall.*
*Le faux Argus. Dav.*Testa turbinata, pallide
maculata, characteribus in-
scripta, linea longitudinali
subramosa.Die spizwirblige Schale
ist weißgefleckt, mit buch-
stabenähnlichen Strichen bema-
let, und nach der Länge des
Rückens mit einer geschlängel-
ten Linie versehen.*Liszt. Hist. Conch. l. 4. f. 9. f. 45, 46.**Petiv. Gaz. t. 96. f. 6.**Seb. Thes. III. t. 76. f. 16, 18.**Regeuf. Samml. I. 10. t. 38. f.**Knor. Vergn. I. 5. t. 3, 4. f.*

—— ——— II. 24. t. 2. f.

Mart. Konch. Kab. I. 28. t. 289. f. 29. t. 298. f.

D. I. 2. Cypraea Mappa,

D. I. 2. Die Landcharte.

*Linn. S. N. Sp. 326.**Belg.* Kaaphoorn. *Angl.* The Map-Shell. *Hill. Gall.* La Carte
geographique. Dav.

Testa



Testa turbinata, characteribus inscripta, linea longitudinali ramosa.

Die spizwirblice Schale ist mit buchstabenähnlichen Zügen bemalt, und mit einer ästigten Linie nach der Länge des Rückens durchzogen.

Rumph. amb. t. 38. f. B.

Petiv. amb. t. 16. f. 2.

Argenv. Conch. Pl. 18. f. B.

Seb. Thes. III. t. 76. f. 3, 13, 17.

Knor. Vergn. I. 26. t. 3. f.

— *Delic nat. I. t. B. IV. 5. f.*

Mart. Konch. Kab. I. 25. t. 245. f.

D. I. 3. *Cypraea arabica.*

D. I. 3. Die arabische Buchstaben = Porzellane.

Linn. S. N. Sp. 327.

Belg. Arabische Letters Hoorn. Gall. La fausse Arlequine. Dav.

Testa turbinata, pallide maculata, characteribus inscripta, linea longitudinali simpliciter.

Die spizwirblice Schale ist blaßgefleckt mit arabischen Buchstaben ähnlichen Zügen und einer einfachen Linie nach der Länge des Rückens bemalt.

α maculis inter characteres irregularibus.

α mit unregelmäßigen Flecken zwischen den Zügen.

List.



List. Hist. Conch. l. 4. f. 9. f. 3.

Rumph. amb. t. 38. f. M.

Gualt. Test. t. 16. f. V.

Knor. Vergn. III. 12. t. 2. f.

— — — VI. 20. t. 2. f.

Mart. Konch. Kab. I. 31. t. 328. f.

Da Cost. Elem. Pl. 3. f. 1.

β maculis rotundis inter characteres obsoletos. β mit rundern matten Flecken zwischen den Zügen.

List. Hist. Conch. l. 4. f. 9. f. 51.

Argenv. Conch. Suppl. t. 2. f. 7.

Mart. Konch. Kab. I. 31. t. 331. f.

D. I. 4. *Cypraea Argus.* D. I. 4. Der doppelte Argus.

Linn. S. N. Sp. 328.

Belg. De dubbelde Argus. Angl. The Argus Shell. Hill. Gall. Le grand Atgus. Dav.

Testa turbinata, subcylindrica, supra adpersa ocellis, subtus maculis quatuor fuscis. Die spiewirblige Schale ist walzenförmig, oben mit augenähnlichen Ringen, und unten mit vier braunen Flecken bezeichnet.

List. Hist. Conch. l. 4. f. 9. f. 54.

Bonan. Recr. cl. 3. f. 263.

Petiv.



Petiv. Gaz. t. 97. f. 6.

Rumph. amb. t. 38. f. D.

Gualt. Test. t. 16. f. F.

Argenv. Conch. Pl. 18. f. D.

Hill. Hist. of. Anim. Pl. 8.

Regenf. Samml. I. 5. t. 57. f.

Knor. Vergn. III. II. t. 5. f.

Mart. Konch. Kab. I. 28. t. 285. 286. f.

D. I. 5. *Cypraea testudinaria.*

D. I. 5. Die Schildkrötenporzellane.

Linn. Syst. N. Sp. 329.

Belg. Schilpad - hoorn. Angl. Great turtle Gowry. Petiv Gall. Le Lièvre. Dav.

Testa subcylindrica, pallida fufcomaculata, extremitatibus depressis.

Die einigermaßen walzenförmige Schale ist weißlich, und braungefleckt, an den Enden plattgedrückt.

List. Hist. Conch. l. 4. f. 9. f. 36.

Rumph. amb. t. 38. f. C.

Petiv. amb. t. 8. f. 7.

Knor. Vergn. IV. 27. t. 2. f.

Mart. Konch. Kab. I. 27. t. 271. 272. f.

D. I.



D. I. 6. *Cypraea stercoraria*.

D. I. 6. Das Weitzaug.

Linn. S. N. Sp. 320.

Belg. Wyd - Oog.

Testa subturbinata, livido testaceoque maculata, utrinque marginata, subtus plana.

Die einigermaßen spitzwielige Schale ist bläulich grau, mit ziegelfarbigen Flecken beiderseits eingesäumt, und unten flach.

List. Hist. Conch. l. 4. f. 9. f. 34.

Gualt. Test. t. 15. f. S. T.

Adans. Seneg. Pl. 5. f. 1. A.

Mus. Caes. Vindobon.

α pallida griseoque maculata, tuberculo laterali mammillari.

α blaß und grau gefleckt, mit einer warzenförmigen Erhöhung an einer Seite.

β glauco griseoque maculata;

β sáhl und grau gefleckt.

γ cerea unicolor, tuberculo laterali mammillari.

γ wachsaelb, einfarbig, mit einer warzenförmigen Erhöhung an einer Seite.

D. I. 7. *Cypraea Carneola*.

D. I. 7. Der Fuchs.

Linn. S. N. Sp. 331.

Belg.



Belg. De roode Mol. Angl. Buff Gowry. Petiv. Gall. Taupe rouffe.

Testa subturbinata pallida,
fasciis incarnatis.

Die blaße Schale hat eine
etwas hervortretende Wirbel-
spitze, und fleischfarbige Quer-
bänder.

α ore violaceo,

α mit violetter Mündung.

β ore albido, labio externo vix β mit weißer Mündung, und un-
dentato, deutlich gezählter Lefze.

Rumph. amb. t. 38. f. K.

Petiv. Gaz. t. 80. f. 8.

Knor. Vergn. VI. 17. t. 4. f.

Mart. Konch. Kab. I. 28. t. 287. 288. f.

Mus. Caes. Vindobon.

D. I. 8. Cypraea Zebra.

D. I. 8. Der graue Maul-
wurf.

Linn. S. N. Sp. 332.

Belg. De grave Mol.

Testa turbinata cinerea,
fasciis latis griseis, aperturæ
denticulis fuscis.

Die bleifarbigte Schale hat
eine hervorragende Spitze, brei-
te graue Querbänder, und an
der Mündung braune Zähne.

L

Bonn.



Bonan. Recr. cl. 3. f. 266.

List. Hist. Conch. l. 4. f. 9. f. 15.

Seb. Thes. III. t. 76. f. 5, 15.

Argenv. Conch. Pl. 18. f. G.

Knor. Vergn. II. 24. t. 3. f.

Mart. Konch. Kab. I. 26. t. 256 f.

Mus. Caes. Vindobon.

D. I. 9. *Cypraea Talpa.* D. I. 9. *Der Maulwurf.*

Lim. S. N. Sp. 333.

Belg. Mel. Angl. The yellow zoned Porcellane Hill. Gall. La Taupe. Dav.

Testa turbinata subcylindrica testacea, fasciis albidis, basi incrassata atro fusca. Die braunlichgelbe walzenförmige Schale hat eine hervorstehende Wirbelspitze, blaße Querbänder, und einen aufgeschwollenen schwarzbraunen Boden.

List. Hist. Conch. l. 4. f. 9. f. 14.

Rumph. amb. t. 38. f. 7.

Petiv. amb. t. 16. f. I.

Gualt. Test. t. 16. f. N.

Argenv. Conch. Pl. 18. f. H.

Regenf. Samml. I. 10. t. 37. f.

Hill. Hist. of. Anim. Pl. 8.

Knor.



Knor. Verg. I. 27. t. 2. f.

Mart. Conch. Kab. I. 27. t. 273, 274. f.

D. I. 10. *Cypraea ludida.*

D. I. 10. Die Maus.

Linn. S. N. Sp. 335.

Belg. De Muis. Gall. La Souris. Dav.

Testa turbinata, obsolete fasciata, extremitatibus nigro bimaculatis, basi alba.

Die spizwirblige Schale hat matte Querbänder, an den Enden zwei schwarze Flecken und einen weißen Boden.

List. Hist. Conch. t. 4. f. 9. f. 17.

Gualt. Test. t. 13. f. E. I.

Argenv. Conch. Pl. 18. f. C.

Adans. Seneg. t. 5. f. D.

Mart. Conch. Kab. I. 30. t. 315. f.

D. I. 11. *Cypraea lota.*

D. I. 11. Die Milchporzellane.

Linn. S. N. Sp. 337.

Testa subturbinata, utrinque marginata, denticulis aperturæ acutis.

Die einigermaßen spizwirblige Schale ist beiderseits eingefäumt, und an der Mündung mit spizen Zähnen versehen.



Mart. Konch. Kab. I. 30. t. 322. f.

Mus. Caes. Vindobon.

D. I. 12. *Cypraea fragilis.*

D. I. 12. Die Dün-
schale.

Linn. S. N. Sp. 338.

Belg. Turcke Papier Porcelain - Hoorn. Gall. Porcellaine marbrée.

Testa turbinata, ouata, glauca, picta maculis angulatis pal-
lidis.

Die spizwirblige enfförmige
fahle Schale ist mit blasen ecki-
gen Flecken bezeichnet.

List. Hist. Conch. l. 4. f. 9. f. 6.

Gualt. Test. t. 16. f. 2.

Mus. Caes. Vindobon.

D. II. *Obrusae*, feu absque Spira
manifesta.

D. II. Stumpfwirblige, oder mit
undeutlicher Wirbelspize.

D. II. 1. *Cypraea Caput serpentis.*

D. II. 1. Der Moh-
renbauch.

Linn. S. N. Sp. 339.

Belg. Klene Slang Kop. Angl. Smal Snake Gowry. Pet. Gall. La petite tete de Serpent.

Testa obtusa, triquetra gib-
ba, dorso albo maculato, la-
bris albis.

Die stumpfwirblige dreys-
seitig höckerige Schale ist auf
dem Rücken weißgesteckt, an
den Lippen ganz weiß.

List.



List. Hist. Conch. l. 4. f. 9. f. 50.

Rumph. amb. t. 38. f. F.

Petiv. amb. t. 16. f. 7.

— *Gaz. t. 96. f. 9.*

Gualt. Test. t. 15. f. 0.

Adans. Seneg. Pl. 5. f. G.

Knor. Vergn. IV. 9. t. 3. f.

Mart. Konch. Kab. I. 30. t. 316. f.

D. II. 2. *Cypraea mauritiana.*

D. II. 2. Der große
Schlangenkopf.

Linn. S. N. Sp. 340.

Belg. Slange Kop Rumph. Angl. Great turtle Leopard. Pet. Gall. Tete de Serpent. Dav.

Testa obtusa plano conue-
xa, dorso gibbo pallide ma-
culato, basi nigricante.

Die stumpfwirblige, unten
flache, oben erhabene Schale
hat einen höckerigen blaß ge-
streckten Rücken, und schwarz-
lichen Boden.

α dorso fusco pallide maculato ;
lateribus fuscis.

α mit braunen blaßgesteckten Rü-
cken, und braunen Seiten.

β dorso griseo albido maculato,
lateribus lividis.

β mit lichtgrauen weißgesteckten
Rücken, und blaulich grauen Sei-
ten.



List. Hist. Conch. l. 4. f. 9. f. 52.

Petiv. Gaz. I. t. 96. f. 8.

Rumph. amb. t. 38. f. E.

Knor. Vergn. I. 13. t. 1, 2. f.

— — II. 27. t. 5. f.

Mart. Konch. Kab. I. 30. t. 317. f.

D. II. 3. *Cypraea Vi-*
tellus.

D. II. 3. Die Salzkorn
Porzellane.

Linn. S. N. Sp. 341.

Belg. Zout - Koreltje ; Angl. Salt - speckled Gowry Petiv. Gall. La Grêlée.

Testa obtusa, liuida, albido
maculata,

Die stumpfwirblige Schale
ist blaulichgrau, mit weißen Fle-
cken.

Bonan. Recr. el. 3. f. 254.

List. Hist. Conch. l. 4. f. 9. f. 23.

Petiv. Gaz. I. t. 80. f. 2.

Rumph. amb. t. 38. f. L.

Knor. Vergn. VI. 20. t. 3. f.

Mart. Konch. Kab. I. 23. t. 238. f.

D. II. 4. *Cypraea Mus.*

D. II. 4. Die Kröte.

Linn. S. N. Sp. 342

Belg.



Belg. Cartageense Wit-rugge. Angl. Carthagea Cowry Petiv.
Gall. Le Crapaud Dav.

Testa obtusa, gibba, cinerea,
fascia longitudinali nigra ma-
culata.

Die stumpfwirblige höckeri-
ge Schale ist von aschengerauer
Farbe, mit einem nach der
Länge laufenden schwarzgesteck-
ten Bande.

List. Hist. Conch. l. 4. f. 9. f. 2.

Rumph. amb. t. 39. f. S.

Petiv. amb. t. 16. f. 4.

Argenv. Conch. Pl. 18. f. E.

Seb. Thes. III. t. 76. f. 33, 34.

Knor. Vergn. III. 12. t. 3. f.

Mart. Konch. Kab. I. 23. t. 222. 223. f.

D. II. 5. Cypraea Ti-
gris.

D. II. 5. Die Tigere-
porzellane.

Linn. S. N. Sp. 343.

Belg. Getygerde Kliphoorn. Angl. The great Leopard Pet. Gall.
La Peau de Tigre. Dav.

Testa obtusa, antice rotun-
data, dorso maculato, basi
niuea.

Die stumpfwirblige vorne
rundliche Schale ist auf dem
Rücken gesteckt, am Boden
schneeweiß.

* linea longitudinali nulla.

α ohne Linie über die Länge des
Rückens.



β linea longitudinali dorsali flavo rubente. β mit einer nach der Länge des Rückens laufenden gelbrothen Linie.

List. Hist. Conch. l. 4. f. 9. f. 29.

Rumph. amb. t. 38. f. A.

Petiv. Gaz. t. 96. f. 7.

Gualt. Test. t. 14. f. G, H, I, L.

Knor. Vergn. VI. 21. t. 4, 5. f.

Mart. Konch. Kab. I. 24. t. 232. 236. f.

D. II. 6. *Cypraea Lynx.* D. II. 6. Die Masern-
Porzellane.

Linn. S. N. Sp. 344.

Belg. Mazelen. Rumpk. Angl. Thick Saffron - tooth' dGowry. Pet. Gall. La Truitée. Dav.

Testa obtusa maculis fuscis, Die stumpfwirblice braun-
linea longitudinali fulva, ore gefleckte Schale hat nach der
ruffo. Länge des Rückens einen roth-
gelben Strich, und eine braun-
rothe Mündung.

List. Hist. Conch. l. 4. f. 9. f. 24.

Rumph. amb. t. 38. f. O, P.

Petiv. Gaz. t. 97. f. 17.

Gualt. Test. t. 14. f. C, D.

Knor. Vergn. VI. 23. t. 6, 7. f.

Mart. Konch. Kab. 29. t. 303, 304. f.

Mus. Caes. Vindobon.

D. II. 7.



D. II. 7. *Cypraea Isabella*.

D. II. 7. Die Isabelle.

Linn. S. N. Sp. 293.

Belg. Isabelle, Rumph. Angl. Isabella Gowry Pet. Gall. L' Isabelle, Dav.

Testa obtusa subcylindrica,
extremitatibus croceis.

Die stumpfwirblige einigermassen walzenförmige Schale hat safranrothe Endspitzen.

List. Hist. Conch. l. 4. f. 9. f. 4.

Rumph. amb. t. 39. f. G.

Petiv. Gaz. t. 97. f. 16.

— *amb. t. 16. f. 16.*

Argenv. Conch. Pl. 18. f. P.

Knor. Vergn. IV. 9. t. 5. f.

Mart. Konch. Kab. I. 27. t. 275. f.

D. II. 8. *Cypraea cylindrica*.

D. II. 8. Die Walzenporzellane.

Testa obtusa cylindrica,
vertice complanato, extremitatibus fusco bima-
culatis.

Die stumpfwirblige walzenförmige Schale ist an dem Wirbel plattgedrückt, an den Endspitzen mit zweien braunen Flecken gezeichnet.

Mus. Caes. Vindobon.



Testa cylindrica, spira complanata. Dorsum pallide amethystinum; Latera maculis raris fulvis. Extremitates utrinque marginatae bima-
culatae. Rima inaequalis. Dentes labii extigni remotiores. Basis niuea.

Die Schale ist walzenförmig. Die Wirbelspitze plattgedrückt. Der Rücken von blauer Amethystfarbe. Die Seiten sind beiderseits eingesäumt, und mit braunlichen zerstreuten Flecken, die Endspitzen aber mit zween braunen Flecken gezeichnet. Die Spalte der Mündung ist ungleich. Die Zähne der äußeren Lefze stehen etwas mehr von einander entfernt. Der Grund ist schneeweiß.

D. III. Umbilicatae.

D. III. Mit nabelförmig eingedrücktem Wirbel.

D. III. 1. Cypraea Hirundo.

D. III. 1. Die Schwalbe.

Linn. S. N. Sp. 350.

Belg. Het blaeuve Katje.

Testa umbilicata subcylindrica, extremitatibus fusco bima-
culatis.

Die nabelförmig eingedrückte walzenförmige Schale hat an den Enden zween braune Flecken.

List. Hist. Conch. l. 4. f. 9. f. 20.

Petiv. Gaz. t. 30. f. 3.

Mus. Caes. Vindobon.

D. III. 2. Cypraea Asellus.

D. III. 2. Das Eselchen.

Linn. S. N. Sp. 351.

Belg.



Belg. Ezeltje. *Rumph.* *Angl.* Ass Gowry. *Pet.* *Gall.* Le petit Anc.
Argenv.

Testa umbilicata albida, Die nabelförmig eingedrückt-
fasciis dorsalibus tribus fuscis. te weißliche Schale hat drey
braune Querbänder.

List. *Hist. Conch.* l. 4. f. 9. f. 21.

Rumph. *amb.* t. 39. f. M.

Petiv. *Gaz.* t. 97. f. 11.

— *amb.* t. 16. f. 18.

Argenv. *Conch.* Pl. 18. f. T.

Adans. *Seneg.* Pl. 5. f. H.

Hill. *Hist. of. Anim.* Pl. 8.

Knor. *Vergn.* IV. 25. t. 3. f.

Mart. *Conch.* *Kab.* I. 27. t. 280 f.

D. III. 3. *Cypraea Er-*
rones.

D. III. 3. Das Ba-
starddrachenföpschen.

Linn. S. N. Sp. 352.

Belg. Poolische Muts. *Angl.* Freckled Olive Gowry *Petiv.* *Gall.*
Le Bonnet polonois.

Testa umbilicata oblonga, Die nabelförmig eingedrückt-
fauce violacea, macula dor- te längliche nebelichte Schale
sali testacea. hat einen violeten Mund, und
einen braun grauen Fleck auf
dem Rücken.

Petiv.



Pesiv. Gáz. t. 97. f. 21.

Mart. Konch. Kab. I. 28. t. 294. 295. f.

D. IV. Marginatae.

D. IV. Eingesäumte.

D. IV. 1. *Cypraea cribraria.*

D. IV. 1. Das Argus Weibchen.

Linn. S. N. Sp. 353.

Belg. Het Klene Wyfje van den Argus. *Angl.* The little Wife of the Argus. *Gall.* Le petit Argus *Argenv.*

Testa umbilicata oblonga lutea, maculis rotundatis albis, basi emarginata alba. Die nabelförmig eingedrückte, längliche, gelbliche Schale, ist mit ründlichen Flecken besetzt, und mit einem eingesäumten Boden versehen.

List. Hist. Conch. l. 4. f. 9. f. 42.

Pesiv. Gáz. t. 8. f. 3.

Rumph. amb. t. 39. f. R.

Argenv. Test. t. 18. f. X.

Regenf. Samml. I. 12. t. 74. f.

Mart. Konch. Kab. I. 31. t. 336. f.

D. IV. 2. *Cypraea Moneta.*

D. IV. 2. Die guineische Münze.

Linn.



Linn. S. N. Sp. 354.

Belg. Gemeene geele Kauris. *Angl.* Black moors Thooth. *Petiv. Gall.* Monnoye de Guinée.

Testa marginata albida, lateribus nodolis.

Die eingesäumte weißliche Schale hat knotige Seitenränder.

Bonan. Recr. cl. 3. f. 233.

List. Hist. Conch. l. 4. f. 9. f. 59.

Rumph amb. t. 39. f. C.

Petiv. amb. t. 16. f. 14.

— *Gaz. t. 97. f. 8.*

Gualt. Test. t. 14. f. 4, 5.

Argenv. Conch. Pl. 18. f. K.

Knor. Vergn. IV. 24. t. 4. f.

Mart. Konch. Kab. I. 31. t. 337. 338. f.

D. IV. 3. *Cypraea Annulus.*

D. IV. 3. Der Ring.

Linn. S. N. Sp. 355.

Belg. Blauwe Kauris. *Gall.* La Coliqve. *Dav.*

Testa marginata, annulo flavo discum dorsi ambiente.

Der Mittelrücken der eingesäumten Schale ist mit einem gelben Ringe eingefasst.

Petiv.



Rumph. amb. t. 39. f. D.

Petiv. Gaz. t. 6. f. 8.

Knor. Vergn. II. 9. t. 4. f.; 16. t. 4. f.

Murr. Fund. Test. t. 1. f. 11.

Mart. Konch. Konch I, 24. t. 239. 240. f.

D. IV. 4. *Cypraea caurica.*

D. IV. 4. Die gefleckte Cauris.

Linn. S. N. Sp. 356.

Belg. Pockjes. Rumph. Angl. Long Massle Gowry. Petiv. Gall. La peau d'Anc. Dav.

Testa dorso luteo alboque nebuloso, margine inaequali albido, fusco punctato. Der Rücken ist gelb und weiß nebelicht, der Rand ungleich, weißlich mit braunen Punkten.

Rumph. amb. 38t. f. P.

Petiv. amb. t. 16. f. 8.

Gualt. Test. t. 15. f. X.

Murr. Fund. Test. t. 1. f. 13.

Mart. Konch. Kab, I, 29. t. 301. 302. f.

C. IV. 5. *Cypraea Dra-caena.*

D. IV. 5. Das Drachenhaupt.

Belg.



Belg. Draackje. Angl. Dragon Gowry. Pet. Gall. Tets de Dragon.

Testa derofo marginata, lateribus albis fusco maculatis, dorso luteo nebuloso, macula media testacea.

Die Schale hat einen gleichsam zernagten Saum, die weissen Seiten sind braun gefleckt, der Rücken gelb, neblig, mit einem braunen grauen Flecke in der Mitte.

Petiv. amb. t. 16. f. 10.

Mart. Konch. Kab. I. 28. t. 292. 293. f. ?

Mus. Caes. Vindobon.

Testa oblongo ovata. Vertex umbilicatus retulus. Dorsum carinis duabus transversis obsolete. Latera emarginata, margine incrassato eroto. Dentes latitudinem labii extimi occupantes. Color dorfi luteo nebulosus; Latera alba punctis fuscis dispersis maculata. Basis alba.

Die Schale ist länglicht eysförmig. Der Wirbel ist mit einem stumpfen nabelförmigen Eindruck, der Rücken mit zweien stumpfen Schneiden der Quere nach besetzt. Die Seiten sind eingesäumt, der Saum aufgeworfen, und gleichsam zernagt. Die Zähne erstrecken sich über die ganze Breite der äußeren Besze. Der Rücken ist von gelber neblichter Farbe. Die Seiten sind weiß, mit zerstreuten braunen Punkten. Der Boden ganz weiß.

D. IV. 6. Cypraea erosa.

D. IV. 6. Das Weißaug.

Linn. S. N. Sp. 357.

Belg. Witoogje. Rumph. Angl. Whit-eyed Gowry Petiv. Gall. Pointillage blanc.

Testa



Testa crenato marginata, Die weiß punktirte Schale
 albo punctata, lateribus ma- hat einen gekerbten Saum, und
 cula fuscente. an jeder Seite einen braunlich-
 chen Flecken.

List. Hist. Conch. l. 4. f. 9. f. 39.

Petiv. Gaz. I. t. 97. f. 19.

— amb. t. 16. f. 12.

Rumph. amb. t. 39. f. A.

Gualt. Test. t. 15. f. H.

Knor. Vergn. VI. 20. t. 4. f.

Mart. Konch. Kab. I. 30. t. 320, 321. f.

Mus. Caes. Vindobon.

D. IV. 7. *Cypraea fla-*
ueola.

D. IV. 7. Der Brand-
 fleck.

Linn. S. N. Sp. 358.

Belg. Brand - vlakje.

Testa derosa, lutea albo- Die gelb und weiß neblichte
 que nebulosa, lateribus ful- Schale hat einen zernagten
 vis. Rand, und braunrothe Seiten.

List. Hist. Conch. l. 4. f. 9. f. 12.

Gualt. Test. t. 14. f. E.

Mart. Konch. Kab. I. 26. t. 267, 268. f.

D. IV. 8.



D. IV. 8. *Cypraea spur-*
ca.

D. IV. 8. Der Gelb-
schmuz.

Linn. S. N. Sp. 359.

Belg. Geelsmetje.

Testa submarginata, spira
plana orbiculari, labio exter-
no vix dentato.

Die etwas eingesäumte Schae-
le hat einen flachen runden Wir-
bel, und an dem äußeren Rande
de kaum deutliche Zähnechen.

Mus. Caes. Vindobon.

D. IV. 9. *Cypraea sto-*
lida.

D. IV. 9. Das Rost-
fleckchen.

Linn. S. N. Sp. 360.

Belg. Het Soottolakje. Angl. The Beetle Porcellane. Hill.

Testa marginata pallida, ma-
culis quadrangularibus testa-
ceis.

Die eingesäumte weißliche
Schale ist mit rostfarbigen vier-
eckigen Flecken bemalt.

Petiv. Gaz. t. 97. f. 18.

Argenv. Conch. Pl. 18. f. 1.

Hill. Hist. of. Anim. Pl. 8.

Mart. Konch. Kab. I. 29. t. 305. f.

Mus. Caes. Vindobon.



D. IV. 10. *Cypraea* D. IV. 10. Die Stern-
heluola. porzellane.

Linn. S. N. Sp. 361.

Belg. Sterretje. *Angl.* Star Gowry *Petiv. Gall.* Porcellaine e toi-
lée. *Dav.*

Testa crenato marginata, Die höckerige weißpunktirte
gibba, albo punctata, sub- und unten rothbraune Schale,
tus ruffa. hat einen zernagten Saum.

List. Hist. Conch. l. 4. f. 9. f. 38.

Rumph. amb. t. 39. f. B.

Petiv. amb. t. 16. f. 17.

Mart. Konch. Kab. I. 30. t. 326. 327. f.

D. IV. 11. *Cypraea* D. IV. 11. Das Schwarz-
ocellata. aug.

Linn. S. N. Sp. 362.

Testa submarginata, ocellis Die einigermaßen eingesäum-
nigris inter annulos pallidos. te Schale hat schwarze mit blaß-
gelben Ringen eingefasste Augen.

List. Hist. Conch. l. 4. f. 9. f. 43.

Petiv. Gaz. t. 9. f. 7.

Mart. Konch. Kab. I. 31. t. 333. 334. f.

Mus. Caes. Vindobon.

D. IV. 12.



D. IV. 12. *Cypraea*
poraria.

D. IV. 12. Die Fries-
selporzellane.

Linn. S. N. Sp. 363.

Testa marginata, ocellis
albis, annulo fusco cinctis;
basi amethystina.

Die eingesäumte Schale hat
weiße mit Ringen eingefasste
Augen, und einen amethyst-
farbigen Boden.

Mart. Konch. Kab. I. 30. t. 324. 325.

Mus. Caes. Vindobon.

D. IV. 13. *Cypraea* Pe-
diculus.

D. IV. 13. Die Laus.

Linn. S. N. Sp. 364.

Belg. Zee Vloog Rumph. Angl.
de Mer. Argenv.

Louise Gowry Petiv. Gall. Pou

Testa marginata subglobosa,
striis elevatis transuersis, in
rimam usque protensis.

Die eingesäumte fast kugel-
förmige Schale ist mit erhabenen
Duerstreifen besetzt, die
sich bis zur Spalte erstrecken.

* *fulco dorsi longitudinali.*

* mit einer Furche nach der Länge
des Rückens.

β *fulco dorsi longitudinali nullo.*

β ohne Furche nach der Länge des
Rückens.

List. angl. t. 3. f. 17.

— Hist. Conch. l. 4. f. 9. f. 56, 57.



Rumph. amb. t. 39. f. P.

Petiv. amb. t. 16. f. 22.

Gualt. Test. t. 14. f. P. t. 15. f. P, R.

Argenv. Conch. Pl. 18. f L.

Adans. Seneg. Pl. 5. f. 3.

Knor. Vergn. VI. 17. t. 6. f.

Mart. Konch. Kab. I. 29. t. 310, 311. f.

D. IV. 14. *Cypraea*
Nucleus.

D. IV. 14. Die Reiss-
fornporzellane.

Linn. S. N. Sp. 365.

Belg. De Rys Korrel. Angl. The Rice Gowry Petiv. Gall. La petite Verole. Dav.

Testa utrinque marginata, Die beiderseits eingesäumte
fulcis tuberculisque exasperata, Schale ist mit Furchen, und
ta, Körnchen besetzt.

* alba (major) subrostrata.

* weiß (und gelber) mit schnauzenförmigen Endspitzen.

List. Hist. Conch. l. 4. f. 9. f. 58.

Petiv. Gaz. t. 97. f. 12.

— amb. t. 16. f. 11.

Rumph. amb. t. 39. f. 7.

Gualt. Test. t. 14. f. S.

Argenv.



Argenv. Conch. Pl. 18. f. V.

Seb. Thes. III. t. 55. f. 22.

Knor. Vergn. IV. 17. t. 7. f.

Mart. Konch. Kab. I. 29. t. 312. f.

β utrinque obtusa, punctis elevatis annulo ferrugineo cinctis (minor). β an beiden Enden stumpf (und kleiner) die erhabenen Ränder sind mit rothfarbigen Ringen eingefasst.

Mus. Caes. Vindobon.

D. IV. 15. *Cypraea staphylaea.* D. IV. 15. Die Affel.

Linn. S. N. Sp. 366.

Belg. Pisseped. Gall La Cloporte. Argenv.

Testa punctis elevatis, sine striis, extremitatibus luteis. Die Schale ist mit erhabenen Körnern besetzt, ohne Streifen, und an den Endspitzen gelb.

Gualt. Test. t. 14. f. T.

Argenv. Conch. Pl. 18. f. S.

Knor. Vergn. IV. 16. t. 2. f.

Mart. Konch. Kab. I. t. 29. f. 313. 314. f.

Mus. Caes. Vindobon.



D. IV. 16. *Cypraea Cicercula*, D. IV. 16. Das Korn-
Knöpfchen.

Linn. S. N. Sp. 367.

Belg. Korelye Knoopje. Rumph. Angl. Wart Gowry. Petiv.

Testa utrinque rostrata, ad- Die an beiden Enden schnau-
sperfa punctis eleuatis. zenförmige Schale ist mit er-
habenen Punkten besetzt.

List. Hist. Conch. l. 4. f. 9. f. 62.

Rumph. amb. t. 39. f. K.

Petiv. amb. t. 16. f. 21.

Mart. Konch. Kab. I. 24. t. 243. 244. f.

D. IV. 17. *Cypraea Globulus*, D. IV. 17. Das glatte
Knöpfchen.

Linn. S. N. Sp. 368.

Belg. Paerltje. Rumph. Angl. Pearl Gowry. Petiv.

Testa laeui, utrinque rostra- Die Schale ist glatt und an
ta. beiden Enden schnauzenförmig.

Petiv. Gaz. t. 97. f. 4.

— *amb. t. 16. f. 19.*

Rumph.



Rumph. amb. t. 39. f. L, N.

Gualt. Test. t. 14. f. M.

Knor. Vergn. VI. 21. t. 7. f.

Mart. Konch. Kab. I. 24. t. 242. f.

Murray. Fund. Test. t. 1. f. 12.

E. Bulla.

E. Die Blasenschnecke.

Linn. S. N. Gen. 322.

Testa conuoluta laevis; Die Schale ist zusammen-
Apertura subcoarctata ob- gerollet und glatt; ihre
longa; Columella obli- Mündung, welche der Län-
qua edulenta. ge nach herabläuft, mei-
stens nur an einem Ende
ausgeschnitten; die Spin-
del schief und ohne Zähne.

E. I. Bulla Ouum.

E. I. Das Ey.

Linn. S. N. Sp. 369.

Belg. Porselein - hoorn. Rumph. Angl. White Egg - Gowry. Petiv. Gall. L'oeuf. Dav.

Testa ouata, obtuse biro- Die eysförmige Schale ist
stri, labro exteriori denti- an beiden Enden mit einer
to. stumpfen Schnauze versehen,
an der äußeren Lesze gezäh-
nelt.



Bonan. Recr. cl. 3. f. 252.

List. Hist. Conch. l. 4. f. 9. f. 65.

Rumph. amb. 1. 38. f. 2.

Petiv. amb. t. 8. f. 6.

— *Gaz. t. 97. f. 7.*

Gualt. Test. t. 15. f. A.

Argenv. Conch. Pl. 18. f. A.

Seb. Tbes. III. t. 76. f. 6, 10.

Knor. Vergn. VI. 33. t. 1. f.

Mart. Konch. Kab. I. 22. t. 205. 206. f.

E. 2. *Bulla birostris.*

E. 2. Der kleine We-
berspuhl.

Linn. Syst. N. Sp. 371.

Belg. Bastert Wewers - Spoeltje. Gall. Petite Navette.

Testa oblonga, margine in-
crassato, angulato, rostris elon-
gatis laevibus.

Die längliche Schale hat
einen aufgeschwollen eckigen
Rand, und glatte schnabelför-
mige Endspitzen.

List. Hist. Conch. l. 4. f. 9. f. 66.

Knor. Vergn. VI. 20. t. 5. f.

Mart. Konch. Kab. I. 23. t. 217. f.

E. 3. *Bulla Spelta.*

E. 3. Das Joch.

Linn. S. N. Sp. 372.

Belg.



Belg. Jockje. Angl. Smal Leghorn Gowrikin. Pet.

Testa oblonga utrinque obtusiuscula, labro arcuato in- Die längliche Schale hat
crassato. etwas stumpfe Endspitzen, und
eine gebogene verdickte Kante.

List. Hist. Conch. l. 4. f. 9. f. 68.

Petiv. Gaz. t. 66. f. 2, 3.

Gualt. Test. t. 15. f. 4.

Ginan. adr. II. t 13. f. 95.

Mart. Konch. Kab. I. 23. t. 215. 216. f.

E. 4. Bulla verrucosa. E. 4. Der Hochrücken.

Linn. S. N. Sp. 373.

Belg. Witte Jamboeze; Rumph. Angl. White Nipple Gowry-Kin.
Petiv. Gall. La Bossue. Dav.

Testa gibbosa transuersim Die höckerige Schale hat
carinata, extremitatibus gra- einen eckigen Quervulst, und
no rotundo adnato, an jedem Ende ein rundes an-
gewachsenes Knöpfchen.

List. Hist. Conch. l. 4. f. 9. f. 67.

Petiv. Gaz. t. 97. f. 22.

— amb. t. 16. f. 23.

Rumph. amb. t. 38. f. H.

Gualt. Test. t. 16. f. F.

M 5

Argenu.



Argenv. Conch. Pl. 18. f. M.

Seb. Tbes. III. t. 55. f. 17.

Knor. Vergn. IV. 26. t. 7. f.

Mart. Konch. Kab. I. 23. t. 220, 221.

E. 5. *Bulla gibbosa.*

E. 5. Der Wulst.

Linn. S. N. Sp. 374.

Belg. Hoogruggetje. Gall. La petite bouche.

Testa subcylindrica, angulo dorsali elevato transverso. Die einigermaßen walzenförmige Schale führt auf dem Rücken einen in die Quere liegenden erhabenen Gürtel.

Bonan. Recr. cl. 3. f. 249. 339.

List. Hist. Conch. l. 4. f. 9. f. 64.

Petiv. Gaz. t. 15. f. 5.

Gualt. Test. t. 15. f. 3.

Argenv. Conch. Pl. 18. f. Q.

Seb. Tbes. III. t. 55. f. 18.

Knor. Vergn. I. 14. t. 3, 4. f.

— — VI. 32. t. 4. f.

Mart. Konch. Kab. I. 22. t. 211. 212. f.

E. 6. *Bulla Naucum.*

E. 6. Das Taubeney.

Linn. S. N. Sp. 375.

Belg.



Belg. Witte Kievits - Ey. Valent. Gall. La Bulle d'eau. Dav.

Testa rotundata subpellucida, transuersim striata, utrinque umbilicata.

Die rundliche halbdurchsichtige Schale ist in die Quere gestreift, und an beiden Enden mit einem Nabelloche versehen.

Bonan. Recr. cl. 3. f. 4.

List. Hist. Conch. l. 4. f. 9. f. 73.

Rumph. amb. t. 27. f. H.

Gualt. Test. t. 13. f. G. G.

Argenv. Conch. Pl. 17. f. Q.

Seb. Thes. III. t. 38. f. 45.

Knor. Vergn. VI. 38. t. 2, 3. f.

Mart. Konch. Kab. I. 22. t. 200. f.

E. 7. Bulla aperta.

E. 7. Die offene Blase.

Linn. S. N. Sp. 376.

Testa subrotunda pellucida, apertura patentissima,

Die rundliche durchsichtige Schale hat eine ganz erweiterte offene Mündung.

Gualt. Test. t. 13. f. EE.

Mus. Caes. Vindobon.

E. 8. Bulla Ampulla.

E. 8. Das Kriebizen.

Linn. S. N. Sp. 378.

Belg.



Belg. Kievits - Ey: *Angl.* The Indian Dipper. *Pet. Gall.* La Muscade *Dav.*

Testa rotundata opaca, vertice umbilicato. Die rundliche undurchsichtige Schale hat einen nabelförmig eingedrückten Wirbel.

Bonan. Recr. cl. 3. f. 3.

List. Hist. Conch. l. 4. f. 9. f. 12.

Petiv. Gaz. t. 50. f. 13. t. 99. f. 14.

Rumph. amb. t. 27. f. G.

Gualt. Test. t. 12. f. E — F.

Adans. Seneg. Pl. 1. f. 2.

Seb. Thes. III. t. 38. f. 34 — 44.

Regenf. Samml. I. 5. t. 58. f. 8. t. 21. f.

Knor. Vergn. II. 8. t. 1. f.

— — V. 17. t. 6. f.

Mart. Konch. Kab. I. 21. t. 188. f. 22. t. 202-204f.

Da Cost. Elem. Pl. 3. f. 4, 5.

E. 9. Bulla lignaria.

E. 9. Die Papierrolle.

Linn. S. N. Sp. 379.

Belg. Opgerollde Papier. *Gall.* l' Oublie. *Dav.*

Testa obouato oblonga Die verkehrt eysförmige läng-transuersim striata, vertice liche Schale ist in die Quere umbilicato. gestreifet, und mit einem gezabelten Wirbel versehen.

List.



List. Hist. Conch. l. 4. f. 9. f. 71.

Knor. Vergn. VI. 37. t. 4, 5. f.

Mart. Konch. Kab. I. 21. t. 194 195. f.

E. 10. Bulla Physis.

E. 10. Die Staatens-
fahne.

Linn. S. N. Sp. 380.

Belg. Staate Vlaggetje. Valent. Gall. Gondole rayée. Argenv.

Testa ovato oblonga, picta
lineis transuersis undulatis,
spira horizontali.

Die ensförmige längliche
Schale ist in die Quere mit
wellenförmigen Linien bemalet,
und mit einem wagrechten
Schnirkel versehen.

List. Hist. Conch. l. 4. f. 9. f. 75.

Bonan. Mus. Kircb. cl. 3. f. 403.

Valent. Abb. t. 2. f. 19.

Gualt. Test. t. 13. f. F. F.

Argenv. Conch. Pl. 17. f. 7.

Seb. Tbes. III. t. 38. f. 46 — 50.

Murray. Fund. Test. t. 1. f. 9.

Mart. Konch. Kab. I. 21. t. 196. 197. f.

E. 11. Bulla Amplu-
stre.

E. 11. Das rotbe Band.

Linn.



Linn. S. N. Sp. 381.

Belg. Rood - bandje.

Testa subglobosa albida, Die einigermassen kugelförmige
cingulis transuersis fulcis, mige weißliche Schale hat braune
spira obtusa. ne Quergürteln, und einen stumpfen Schnickel.

Mart. Konch. Kab. I. 21. t. 198. f.

Mus. Caes. Vindobon.

E. 12. Bulla Ficus.

E. 12. Die Feige.

Linn. S. N. Sp. 382.

Belg. Spaanische Vyg. Rumph. Angl. Fig - whelk. Pet. Gall, La Figue.

Testa obouato clauata, re- Die verkehrt kegelförmige,
ticulato striata, rostro exser- kaulähnliche und nezförmig ge-
to, spira oblitterata. streifte Schale hat einen ver-
längerten Schnabel, und un-
deutlichen Schnickel.

Bonan. Recr. cl. 3. f. 15.

List. Hist. Conch. l. 4. f. 10. f. 46.

Rumph. amb. t. 27. f. K.

Petiv. amb. t. 6. f. 9.

Gualt. Test. t. 26. f. F. M.

Argenv.



Argenv. Conch. Pl. 17. f. 0.

Klein. Meth. Ostr. t. 5. f. 93.

Seb. Thes. III. t. 68. f. 1.

Knor. Vergn. I. 19. t. 4. f.

— — — III. 23. t. 1. f.

— — *Delic. nat. I. t. B. II. f. 7.*

Mart. Konch. Kab. III. 66. t. 734. f.

E. 13. *Bulla Rapa.*

E. 13. *Die Rube.*

Ann. S. N. Sp. 383.

Wald. Knollhoorn. Rumph. Angl. Round Partridge. Petiv Gall. Le Radix. Dav. Ital. Il Radiccio.

Testa rotundato turbinata, Die runde birnförmige Scha-
spira exserta, rostro incurua- le hat einen hervorragenden
to. Schnickel, und umgedrehten
Schnabel.

Rumph. amb. t. 27. f. F.

Petiv amb. t. 9. f. 8.

Valent. Abb. 9. t. 82. f.

Gualt. Test. t. 26. f. H.

Argenv. Conch Pl. 17. f. K.

Klein. Meth. Ostrac. t. 4. f. 80.

Seb. Thes. t. 38. f. 13 - 16. 18 - 20, 22, 23,

— — — t. 68. f. 7, 8.

Knor.



Knor. Vergn. I. 19. t. 5. f.

— *Del. nat. I. t. B. II f. 8.*

Mart. Konch. Kab. III. 68. t. 747-749. f.

E. 14. *Bulla Terebellum.*

E. 14. Der glatte Böttchenbohrer.

Linn. S. N. Sp. 388.

Belg. Kuipers - Boor. Rumph. Angl. The speckled Augur - Peg. Petiv. Gall. La Tarriere. Dav.

Testa cylindrica, spira subulata, basi truncata.

Die walzenförmige Schale hat einen zugespizten Schnirkel, und eine abgestumpfte Grundspize.

α alba, punctis dispersis minutissimis.

α weiß, mit sehr kleinen zerstreuten Punkten.

β pallida, punctis maculisque nebulosis.

β blaß, mit nebelichten Punkten und Flecken.

γ pallida, lineis punctatis.

γ blaß, mit punktirten Linien.

δ pallida, lineis obliquis angularis.

δ blaß mit schiefen Winkelzügen.

Bonon. Recr. cl. 3. f. 57.

List. Hist. Conch. l. 4. f. 10. f. I.

Rumph. amb. t. 30. f. S.

Petiv.



Petiv. amb. t. 13. f. 24.

Argenv. Conch. Pl. II. f. G.

Hill. Hist. of. Anim. Pl. 9.

Knor. Vergn. II. 4. t. 4. 5. f.

Mart. Konch. Kab. II. 51. t. 568. 569. f.

E. 15. *Bulla Cypraea.* E. 15. Die Porzellan-
blase.

Linn. S. N. Sp. 389.

Belg. Bruin gebandeerd Bakje; Gall. Baquet bandé.

Testa ouato oblonga, spi- Die euförmige längliche
rae apice prominulo, colu- Schale hat eine hervorragende
mella torta, Wirbelspize, und eine gewun-
dene Spindel.

Knor. Vergn. VI. 4. t. 5. f.

Mus. Caes. Vindobon.

E. 16. *Bulla virginea.* E. 16. Die Prinzess-
fahne.

Linn. S. N. Sp. 390.

Belg. Prince Vlag. Gall. Le Ruban. Dav,

Testa subturrita erecta, co- Die einigermaßen gethürm-
lumellae basi truncata, cin- te und aufrechte Schale ist an
gulis coloratis transuersis, dem Grunde der Spindel ab-
gestumpft, und mit gefärbten
Querbändern bemalt.

N

„ fasciis



- α fasciis miniatis flavisque, lineis roseis & purpuratcentibus. α mit meningrothen und gelben Bändern; wie auch rosenrothen und purpurfarbigen Linien.
- β fasciis flavis & viridibus, lineis purpureis & violaceis. β mit gelben und grünen Bändern; wie auch purpurrothen und violetten Linien.
- γ lineis fulvis, cum fasciis interruptis, solum in anfractibus supremis alternantibus. γ mit rothgelben Linien, die mit unterbrochenen Bändern auf den oberen Gewinden allein abwechseln.
- δ tota alba, lineis miniatis prope futuras. δ ganz weiß, mit meningfarbigen Linien an den Näthen.
- ϵ fusca, anfractuum fascia media & utrinque faturali alba. ϵ braun, deren jedes Gewind in seiner Mitte, wie auch beiderseits an der Naht eine weiße Binde trägt.
- η alba, fasciis parallelis fuscis. η weiß, mit gleichweit abstehenden braunen Bändern.

Bonan. Recr. cl. 3. f. 66.

Petiv. Gaz. t. 22. f. II. t. 151. f. I.

Gualt. Test. t. 6. f. A. C.

Argenv. Conch. Pl. II. f. N. M.

Klein. Meth. Osfr. t. 7. f. 116.

Seb. Thes. III. t. 39. f. 62-74. t. 40. f. 38. 39.

Regenf. Samml. I. 10. t. 46. f.

Knor. Vergn. I. 30. t. 7. f.

— — — V. 25. t. 4. f.

— — — Del. nat. I. t. B. II. f. 6.



E. 17. Bulla achatina.

E. 17. Die französische Schellenschnecke.

Linn. S. N. Sp. 391.

Belg. Fransche Belhoorn.

Testa ovato oblonga, columellae basi truncata.

Die eiförmige längliche Schale hat eine am Grunde abgestumpfte Spindel.

 α fasciis longitudinalibus undulatis latis, columella rubra, α mit nach der Länge laufenden breiten Wellen, und rother Spindel.*Bonan. Recr. cl.* 3. f. 192.*List. Hist. Conch. l.* 4. f. 3. f. 34.*Petiv. Gaz. t.* 44. f. 7.*Gualt. Test. t.* 45. f. B.*Klein. Meth. Ostr. t.* 3. f. 60.*Seb. Thes. III. t.* 71. f. 1 — 3.*Knor. Vergn. IV. 24. t.* 1. f.—— *Del. nat. I. t. B. V. f.* 1. β fasciis longitudinalibus undulatis tenuibus, columella alba. β mit nach der Länge laufenden schmalen Wellen, und weißer Spindel.*Seb. Thes. III. t.* 71. f. 4, 5.*Knor. Verg. V. 12. t.* 2. f.*Mus. Caes. Vindobon.* γ ponderosa, alba unicolor. γ schwer, weiß, einfarbig.*Mus. Caes. Vindobon.*

F. Voluta.

F. Die Faltenschnecke.

Linn. Syst. Nat. Gen. 322.

N 2

Testa



Testa convoluta, columella transuerse plicata.

Die zusammen gerollte Schale ist an ihrer Spindel mit Quersalten versehen.

F. I. Apertura coarctata.

F. I. Mit eingefaßter Mündung.

F. I. I. Voluta Auris Midae.

F. I. I. Das Midasohr.

Linn. S. N. Sp. 392.

Belg. Midas - Oor. Rumph. Angl. Midas - Ear. Petiv. Gall. Oreille de Midas. Argenv.

Testa ouali oblonga, spirae basique rugulosa, columella bidentata.

Die eiförmige längliche Schale, ist an dem Wirbel und Grunde gerunzelt, an der Spindel mit zwei Falten versehen.

α niuea (major.)

α schneeweiß (größer.)

β fusca (minor.)

β braun (kleiner.)

Bonan. Mus. Kircb. cl. 3. f. 412.

Rumph. amb. t. 33. f. H.H.

Petiv. amb. t. 8. f. 2.

Gualt. Test. t. 55. f. G.

Argenv. Conch. Pl. 10. f. G.

Klein. Meth. Ostr. t. 7. f. 122.

Seb. Tbes. III. t. 71. f. 21. 22.

Knor. Vergn. VI. 25. t. 1. f.

Mart. Konch. Kab. II. 43. t. 436 — 438. f.

Testa



F. I. 2. *Voluta Auris Sileni.*

Testa ovali gibba umbilicata, columellae plica unica crassa flexuosa.

F. I. 2. Das Langohr.

Die eysförmige höckerige Schale hat an der Spindel eine dicke gedrehte Falte.

Mus. Caes. Vindobon.

Testa ovata gibba, laevis, longitudinaliter obsolete striata. Spira obtusa, ex anfractibus quatuor convexis, subito decreascentibus, in verticem obtusum terminata. Apertura ovata coarctata. Labium exterius marginatum, interius tenuiter replicatum, & super columellam expansum, dente subto oblique flexuoso, crasso. Basis perforata. Color badius, fasciis undularis longitudinalibus rufis.

Die Schale ist eysförmig, und glatt, nach der Länge herab matt gestreift. Der Schnirkel besteht aus vier gewölbten geschwinde abnehmenden Windungen, die sich in eine stumpfe Spitze endigen. Die Mündung ist eysförmig, ganz eingestümt, die innere dünne über die Spindel ausgebreitet, an welcher unten eine dicke schief gedrehte Falte liegt. Der Grund ist durchbohret. Die Farbe schwarzbraun, mit rothbraunen nach der Länge herablaufenden Wellen.

F. II. *Cylindroideae effusae.*

F. II. Einigermassen walzenförmige, mit ausgeschmittener Mündung.

F. II. I. *Voluta porphyria.*

F. II. I. Die Lagerwalze.

Lin. S. N. Sp. 398.

Belg. Porphyre Daedel. Oud. Angl. The Camp. Da Cost. Porphyre Argenv.

Testa subcylindrica laevi, spirae anfractibus acute marginatis, infimis planiusculis, columella incrassata oblique plicata.

Die walzenförmige glatte Schale hat scharfrandige Windungen, deren unterste etwas flach sind, mit einer dichten schief gefalteten Spindel.

Picta lineis angulatis.

Mit eckigen Winkelzügen bemalt.



Bonan. Recr. cl. 3. f. 142.

List. Hist. Conch. l. 4. f. 10. f. 11.

Petiv. Gaz. t. 102. f. 19.

Gualt. Test. t. 24. f. P.

Argenv. Conch. Pl. 13. f. K.

Regenf. Samml. I. 2. t. 15. f.

Knor. Vergn. I. 15. t. 1. f.

— *Del. nat. I. t. B. IV f. 4.*

Da Cost. Elem. Pl. 5. f. 4.

Mart. Konch. Kab. II. 44. t. 498. f.

F. II. 2. *Voluta Oliua.* F. II. 2. *Die Olivens-*
walze.

Linn. S. N. Sp. 399.

Belg. Daadel. Angl. The Olive Shell. Hill. Gall. l'Olive. Day.

Testa subcylindrica laevi,
spirae anfractibus planiusculis,
extimo tumido reflexo; co-
lumella incrassata, oblique pli-
cata.

Die einigermaßen walzen-
förmige glatte Schale hat etwas
flache Schnirkelgewinde, deren
äußerstes aufgeworfen, und
umgebogen ist; mit einer dichts-
ten schiefgefalteten Spindel.

α albida lineis undulatis, fasciis-
que reticulatis rufis.

α weiß mit rotbraunen wellen-
förmigen Linien, und netzartigen
rotbraunen Querbändern.

Mart.



Mart. Conch. Kab. II. 51. t. 561. f.

β *ex viridescenti reticulata, fasciis duabus transuersis nigris, columella crocea.* β *mit grünlischen Netzen, zwey schwarzen Querbändern, und einer sranfarbigen Spindel.*

List. Hist. Conch. l. 4. f. 10. c. 6. f. 28.

Rumph. amb. t. 39. f. 3.

Seb. Thes. III. t. 53. f. M.

Mart. Conch. Kab. II. 48. t. 512. 513. f.

γ *ex coerulefcente luteoque maculata, fasciis transuersis viridibus* γ *blaulicht, und gelb gefleckt, mit grünen Querbändern.*

List. Hist. Conch. l. 4. f. 10. f. 26.

Seb. Thes. III. t. 53. f. H. G.

Knor. Vergn. III. 2. t. 4. f.

Mart. Conch. Kab. II. 48. t. 511. f.

δ *olivacea, fasciis transuersis interruptis nigris.* δ *olivengrün, mit unterbrochenen schwarzen Querbändern.*

Belg. Prince-Begraafenis. Rumph. Angl. Prinse Stamper. Petiv. Gall. Drap mortuaire. Dav.

List. Hist. Conch. l. 4. f. 10. f. 25.

Rumph. amb. t. 39. f. 4.

Petiv. amb. t. II. f. I.

Valent. Abb. 8. t. 68. f.



Argenv. Conch. Pl. 13. f. S.

Seb. Tbes. III. t. 53. f. F. a.

Knor. Vergn. V. 19. t. I. f.

Mart. Konch. Kab. II. 45. t. 480. f.

ε lutescens, fasciis longitudinalibus undulatis rufis. ε gelblich, mit rothbraunen nach der Länge laufenden wellenförmigen Bändern.

Mart. Konch. Kab. II. 47. t. 505. f.

ξ alba, luteo fuscoque nebulosa, fasciis duabus transuerfis fuscis. ξ weiß, mit gelben und braunen Wolken, und zwey braunen Querbändern.

Belg. Porphyresteene Daadel. Rumph. Angl. The purple Marble Date Gall. Olive satinée a bandes. Oud.

Fauce rosea.

Mit rosenrothem Schlunde.

List. Hist. Conch. l. 4. f. 10. f. 14.

Rumph. amb. t. 39. f. 1.

Gualt. Test. t. 24. f. 0.

Seb. Tbes. III. t. 53. f. A. — D.

Regenf. Samml. I. 2. t. 15. f.

Mart. Konch. Kab. II. 45. t. 476, 477. f.

η aurantia; fasciis obsolete transuerfis violaceis. η orangenroth, mit violeten matten Querbändern.

Belg. Achaatje. Rumph. Gall. La Cornaline.

Mart.



Mart. Konch. Kab. II. 46. t. 495. f.

♀ aurantia, fascia media transuersa ♂ orangenroth mit einem schnee-
 niuea. weissen Querbande um die Mitte.

Mus. Caes. Vindobon.

♂ pallide lutea, maculis adspersa ♂ bläßgelb, mit bläulichen Flecken
 coerulescentibus, fauce violacea. besetzt, und einem violeten Schlun-
 de.

List. Hist. Conch. l. 4. f. 10. f. 6.

Rumph. amb. t. 39. f. 6.

Petiv. amb. t. 22. f. 5.

Gualt. Test. t. 23. f. H, J, E.

Seb. Thes. III. t. 53. f. W.

Mart. Konch. Kab. II. 46. t. 493, 494. f.

× brunna unicolor.

× braun einfarbig.

Belg. Grauwve Munnik. Valent. Olive de Satin. Pet.

Seb. Thes. III. t. 53. f. K.

Knor. Vergn. V. 27. t. 5. f.

Mart. Konch. Konch II, 47. t. 501. f.

Da Cost. Elem. Pl. 5. F. 7.

λ ex fusco nigra, unicolor.

λ schwarzbraun.

Belg. Svarte Daadel. Rumph. Gall. La Moresque Dav.



List. Hist. Conch. l. 4. f. 10. f. 27.

Rumph. amb. t. 39. f. 2.

Gualt. Test. t. 23. f. P.

Seb. Thes. III. t. 53. f. L.

Knor. Vergn. V. 28. t. 6. f.

Mart. Konch, Kab. II. 45. t. 472, 473. f.

F. II. 3. *Voluta gibbosa.* F. II. 3. Die dicke
Schlauchdattel.

*Belg. Sluik - Daedel Mus. Oud. Angl. The clouded Olive. Hill.
Gall. Agate bossue. Mus. Oud.*

*Testa ovali ventricosa, co-
lumbella callosa, & spirae acu-
minatae anfractibus infimis in-
crassatis.*

Die eiförmige dickbäuchige
Schale, hat eine schwillige
Lefze, und aufgetriebene Un-
tergewinde am zugespitzten
Schnitzel.

List. Hist. Conch. l. 4. f. 10. f. 2.

Petiv. Gaz. t. 19. f. 9.

Gualt. Test. t. 24. f. G.

Argenv. Conch. Pl. 13. f. M.

Hill. Hist. of. Anim. Pl. 8.

Knor. Vergn. II. 12. t. 4. f. f.

— — — *V. 4. t. 4. f.*

Mort.



Mart. Konch. Kab. II. 51. t. 565. 566. f.

Testa ovata, oblonga, ponderosa, glabra. Spira acuminata. Anfractus fulco suturali distincti, infirmi tumidi gibbi. Labium exterius integerrimum, acutum; interius reflexum, tumidum, callosum, supra incrassatum, subtus oblique, sinuatum, emarginatum. Venter extus brunnus, maculis oblongis, & fascia transuersa albida. Faux alba.

Die Schale ist länglich eiförmig, schwer und glatt. Der Schnirkel zugespitzt. Die Windungen sind durch eine gefurchte Naht von einander abgefordert, deren untere aufgeschwollen und ungleich. Die äußere Lefze hat einen ganzen scharfen Rand die innere ist übergeschlagen, schwillig, und oben dick aufgeworfen, unten schief gefurchet, und eingesäunet. Der Leib ist außen braun, mit weißen länglichen Flecken und einem Quertbande. Der Schlund weiß.

F. II. 4. *Voluta Ispidula.*

F. II. 4. Die Spizdattel.

Linn. S. N. Sp. 400.

Testa subcylindrica laeui, spira conica, suturis acutis, columella incrassata oblique plicata.

Die einigermassen walzenförmige glatte Schale hat einen glatten kegelförmigen scharfgerandigen Schnirkel, und eine dicke schief gespaltene Spindel,

α albida, brunno maculata.

α weißlich, mit braunen Flecken.

List. Hist. Conch. l. 4. f. 10, f. 12.

Argenv. Conch. Pl. 13. f. Q.

Mart. Kouch. Kab. II, 49. t. 526. f.

β alba, maculis undatis^o fuscis.

β weiß, mit wellenförmigen braunen Flecken.

List.



List. Hist. Conch. l. 4. f. 10. f. 21.

Gualt. Test. t. 23. f. M. 00.

Seb. Thes. III. t. 53. f. V.

Adans. Seneg. Pl. 4. f. 6. t.

Mart. Konch. Kab. II. 46. t. 487. 488. f.

♀ albida, maculis venisque fuscis. ♀ lang, mit braunen Flecken, und Adern.

List. Hist. Conch. l. 4. f. 10. f. 9.

Rumph. amb. t. 39. f. 9.

Petiv. Gaz. t. 102. f. 18.

Knor. Vergn. III. 17. t. 2. f.

Mart. Konch. Kab. II. 50. t. 553. f.

♂ niuea unicolor.

♂ schneeweiß, einfarbig.

Knor. Vergn. VI. 34. t. 45. f.

♀ alba, maculis raris, & fascia prope spiram transuersa rufa. ♀ weiß, mit seltenen Flecken, und einem Querbande an dem Schnit-
tel von rothbrauner Farbe.

Seb. Thes. III. t. 53. f. X.

Mart. Konch. Kab. II. 49. t. 524, 525. f.

♀ alba parua, undis fuscis tenuissimis. ♀ weiß, mit sehr feinen braunen Wellen.

List. Hist. Conch. l. 4. f. 10. f. 22.

Mart. Konch. Kab. II. 50. t. 543. 544. f.

♀ grisea



η grisea, parua, lineis angulatis violaceis.

η lichtgrau klein mit violeten Winkelstreifen.

List. Hist. Conch. t. 4. f. 10. f. 13.

Petiv. Gaz. t. 152. f. 6.

Mart. Konch. Kab. II. 50. t. 545. 547. f.

♀ castanea.

♀ kastanienbraun.

♀ fusca alboque maculata.

♀ braun, und weiß gefleckt.

Mart. Konch. Kab. II. 49. t. 537, 538. f.

* alba punctis luteis, maculisque undatis fuscis, fauce violacea.

* weiß, mit gelben Punkten, braunen Wellen, und einem violeten Schlunde.

List. Hist. Conch. l. 4. f. 10. f. 3.

Petiv. Gaz. t. 156. f. 18.

Rumph. amb. t. 98. f. 5.

Gualt. Test. t. 23. f. T.

Mart. Konch. Kab. II. 48. t. 518. 521. f.

F. III. Quatae, cfusae.

F. III. Euförnige, mit ausgeschnittener Mündung.

F. III. I. Voluta bulbata.

F. III. I. Die Blasenwalze.

Testa



Testa emarginata, ovata, laeui, spira oblitterata, complanata, columella quadriplacata.

Die eingesäumte eiförmige glatte Schale hat einen stumpfen plattgedrückten Wirbel, und drey Falten an der Spindel.

List. Hist. Conch. l. 4. f. II. f. II.

Knor. Vergn. IV. 23. t. I. f. 27. t. I. f.

Testa ovata laevis. Spira oblitterata, complanata. Apertura lanceolata, extremitatibus subefusis. Columella conuexa glabra, subtus plicata, plicis crassis, obliquis, quatuor. Labrum obtusum extrorsum reflexum, incrassatum. Basis infra plicas oblique marginata. Color pallide rubescens, fasciis transuersis obsoletis albis.

Die Schale ist eiförmig, und glatt. Der Schnirkel stumpf, und plattgedrückt. Die Mündung lanzettförmig. Die Ende mit unvollkommenen Auschnitten. Die erzhabene glatte Spindel hat unten vier schief stehende dicke Falten. Die äußere Lefze ist stumpf, auswärts überschlagen, und aufgeworfen. Der Grund hat unter den Falten einen schiefen Saum. Die Farbe ist blasroth mit matten weißen Querbändern.

F. III. 2. Voluta Perficula.

F. III. 2. Die Kornelkirsche.

Lin. S. N. Sp. 404.

Testa emarginata laeui, spiram retuso umbilicata, columella septem plicata, labro marginato crenato.

Die eingesäumte glatte Schale ist mit einem stumpfen genabelten Schnirkel, und an der Spindel mit sieben Falten versehen; an der äußern Lefze eingesäumt und gekerbet.

se lineis transuersis fuluis cincta.

„ mit rothgelben Querstücken.

Belg. Gebandeerde Kornooltje. Gall. La Cornouille fasciée.

List.



List. Hist. Conch. l. 4. f. II. f. 9.

Petiv. Gaz. t. 8. f. 10.

Gualt. Test. t. 28. f. E.

Adans. Seneg. Pl. 4. f. 4.

Knor. Vergn. VI, 21. t. 6. f.

Mart. Konch. Kab. II, 42. t. 419. 420. f.

β punctis adpersa incarnatis.

β mit fleischrothen Punkten besetzt.

Belg. Gestoppelte Kornelkersje. Gall. La Cornouille ponctués.

List. Hist. Conch. l. 4. f. II. f. 10.

Petiv. Gaz. t. 8. f. 2.

Gualt. Test. t. 28. f. C, D, E.

Mart. Konch. Kab. II, 42. t. 421. f.

F. III. 3. *Voluta marginata*.

F. III. 3. Die eingesäumte Kornelkirsche.

Testa ovata, spira obsoleta, lateribus incrassato marginatis, columella quadruplicata.

Die eysförmige Schale hat einen unvollkommenen Schnirsel, aufgeworfene eingesäumte Seiten, und vier Falten an der Spindel.

Mus. Caes. Vindobon.



Testa ovata, laevis; Spira turbinata, adnata labro incrassato; Latera cincta margine lato, tumido. Columella plicata, plicis crassis obliquis quatuor. Apertura lanceolata, extremitatibus effulis. Color niueus.

Die Schale ist eiförmig, und glatt. Der Schnirkel zugespitzt, und mit der Vorderleiste verwachsen. Die Seiten sind mit einem breiten aufgeworfenen Rande eingefasst. Die Spindel hat vier dicke Quersalten. Die Mündung ist lanzettförmig, an beiden Enden ausgeschlitten. Die Farbe schneeweiß.

F. III. 4. *Voluta Faba.*

F. III. 4. Die Bohne.

Linn. S. N. Sp. 406.

Belg. Bonje. *Angl.* Black Speckled Silver Cowrykin. *Petiv. Gall.* Cocombre pointée.

Testa ovata, laevi, -spirae mucronatae anfractibus plicatis, columella quadriplicata.

Die Schale ist eiförmig, und glatt, ihr Schnirkel zugespitzt, und gefalten.

Color glaucus, punctis oblongis fuscis, per series longitudinales pictis.

Die Farbe ist fahl, mit nach der Länge stehenden Reihen länglicher brauner Punkten bemalt.

Petiv. Gaz. t. 10. f. 5.

Gualt. Test. t. 28. f. Q.

Adans. Seneg. Pl. 4. f. 2.

Knor. Vergn. IV. 17. t. 6. f.

Mart. Konch. Kab. II. 42. t. 432. 433. f.

F. III. 5. *Voluta glabella.*

F. III. 5. Die glatte Gurke.

Linn. S. N. Sp. 407.

Belg.



Belg. Pruim. Gall. La Prune.

Testa ovata laeui, mucronata, columella quatriplicata, labro incrassato, reflexo.

Die eiförmige, glatte, spitzwüchlige Schale, hat an dem Spindel vier Falten, und eine verdickte, übergeschlagene Schalenleiste.

Bonan. Recr. cl. 3. f. 326.

Gualt. Test. t. 28. f. L.

Adans. Seneg. Pl. 4. f. 3.

Knor. Vergn. IV. 21. t. 3, 4. f.

Mart. Konch. Kab. II. 42. t. 422. 423. f.

F. III. 6. Voluta mercatoria.

F. III. 6. Das brüten-
de Täubchen.

Linn. S. N. Sp. 409.

Belg. Broedende Duifje. Gall. Le Pigeon couvant.

Testa ovata, transuersim striata; columella retusa, labroque denticulatis.

Die eiförmige Schale ist in die Quere gestreift, an dem stumpfen Spindel, wie auch an der äußern Leiste gezähnt.

List. Hist. Conch. l. 4. f. II. f. 42.

Petiv. Gaz. t. 9. f. 4.

Gualt. Test. t. 43. f. 7. L.

O

Adans.



Adans. Seneg. Pl. 9. f. 29.

Knor. Vergn. IV. 12. t. 5. f.

— — — VI. 16. t. 6. 7. f. 18. t. 3. f.

Mart. Konch. Kab. II. 44. t. 452. — 458. f.

F. III. 7. *Voluta rustica.* F. III. 7. Der Oliven-
fern.

Linn. S. N. Sp. 410.

Belg. Boetje.

Testa ovata, laevi, spira Die eiförmige, glatte, spiz-
mucronata; columella, labro- wirblice Schale ist an der
que denticulatis, Spindel, und äußeren Lefze
gezähnt.

List. Hist. Conch. l. 4. f. 11. f. 48, 49.

Petiv. Gaz. t. 30. f. 6.

Gualt. Test. t. 43. f. E. G. H.

Adans. Seneg. Pl. 9. f. 28.

Knor. Vergn. VI. 18. t. 4. f.

Mart. Konch. Kab. II. 44. t. 469. f.

F. III. 8. *Voluta pau-* F. III. 8. Das arme
percula. Weibchen.

Linn. S. N. Sp. 411.

Gall. La Mignature.

Testa



Testa ouata oblonga, laeui,
columella quatriplicata, la-
bro obtuso.

Die eysförmige längliche
Schale, hat vier Falten an
der Spindel, und eine stumpfe
Schalenleſze.

Color fuscus, aut ferrugineus, fasciis longitudinalibus albidis.

Braun, oder eisenroſtig, mit weißlichen nach der Länge laufenden Bändern.

List. Hist. Conch. l. 4. f. II. f. 35.

Gualt. Test. t. 54. f. L.

Knor. Vergn. IV. 26. t. 5. f.

Mart. Conch. Kab. IV. 149. t. 1386. f.

F. III. 9. *Voluta mendicaria.*

F. III. 9. Das traurende Täubchen.

Linn. S. N. Sp. 412.

Testa ouata, transuersim tenuissime striata, spira coronata; columella complanata, labroque denticulatis.

Die eysförmige, in die Quere fein gestreifte Schale, ist an dem Schnirkel mit Röhren, an der platt gedrückten Spindel, und der Schalenleſze mit Zähnen besetzt

Atra, fasciis transuersis tribus albis.

Schwarz mit drey weißen Querbändern.

List. Hist. Conch. l. 4. f. II. f. 47.



Petiv. Gaz. t. 11. f. 5.

Gualt. Test. t. 52. f. E.

Knor. Vergn. IV. 16. t. 3. f.

Mart, Konch. Kab. II. 44. t. 460, 461. f.

F. III. 10. *Volura cancellata.*

F. III. 10. Die nezförmige Faltenschnecke.

Lin. S. N. Sp. 413.

Testa ovata, striis elevatis transuersis, plicisque obliquis reticulatim intertexta, columella umbilicata, buplicata, contorta.

Die eiförmige Schale ist mit erhabenen Streifen, und schiefen Falten nezförmig überzogen, und mit einer durchbohrten, zweymal gefalteten, verdrehten Spindel versehen

Gualt. Test. t. 48. f. B. C.

Seb. Thes. III. t. 49. f. 45. 46. 48.

Adans. Seneg. Pl. 8. f. 16.

Knor. Vergn. IV. 5. t. 5. f. ?

Mus. Caes. Vindobon.

F. IV. *Fusiformes, marginatae, effusae.*

F. IV. Spindelförmige, eingesäumte, mit ausgeschnittener Mündung.

F. IV. 1. *Voluta filosa.*

F. IV. 1. Die Schnurwalze.

Testa



Testa fusiformi tenuissime reticulato striata, cingulis elevatis transuersis columella quatriplicata, labro crenato.

Die spindelförmige Schale ist mit sehr feinen Strichen netzförmig gezeichnet, mit erhabenen Querschnüren umgürtet, an der Spindel mit vier Falten versehen, an der Schalenleiste gekerbt.

Mus. Caes. Vindobon.

Testa fusiformis, striis minutissimis incisis reticulata, cingulis filiformibus elevatis, remotis, ventris duodecim, anfractuum quatuor. Columella umbilicata, replicata, plicis elevatis obliquis quatuor. Labrum acutum, sub cingulis sulcatum. Basis effusa, extus marginata. Color albus, cingulorum rufus.

Die Schale ist spindelförmig, mit sehr feinen Strichen besetzt, und schnurförmigen erhabenen Quergürteln umgeben, deren zwölften den Leib, vier die Gewinde umgeben. An der genabelten, und übergeschlagenen Spindel sind vier erhabene schiefe Falten. Die äußere Leiste ist scharfrandig, unter den Schnüren gefurcht. Der Grund ausgeschnitten und außen eingesäumt. Die Farbe weiß, mit rothbraunen Schnüren.

F. IV. 2. *Voluta Scarbricula.*

F. IV. 2. Die rauhe Nadelwalze.

Linn. S. N. Sp. 417.

Belg. Rauwe Pen-hoorn.

Testa fusiformi, striis elevatis transuersis, longitudinalibus incisis, columella quatriplicata, labro crenato.

Die spindelförmige Schale hat erhabene Querstreife, und nach der Länge laufende eingeschnittene Striche, eine gekerbte Schalenleiste und vier Quersalten.

O 3

Qualt.



Gualt. Test. t. 53. f. D.

Knor. Vergn. III. 27. t. 3. f.

Mart. Konch. Kab. IV. 149. t. 1389. f.

F. IV. 3. *Voluta sanguifuga*.

F. IV. 3. Die Söhrensadel.

Linn. S. N. Sp. 419.

Testa fusiformi, longitudinaliter sulcata, striis incisissimis transuersis, columella quadruplicata, labro laevi.

Die spindelförmige Schale ist der Länge nach gefurchet, in die Quere mit eingeschnittenen Strichen besetzt, ihre Spindel vierfach gefalten, die Schalenleiste glatt.

List. Hist. Conch. l. 4. f. 11. f. 38.

Rumph. amb. t. 29. f. V.

Petiv. Gaz. t. 4. f. 5.

Gualt. Test. t. 53. f. F.

Argenv. Conch. Pl. 9. f. V.

Seb. Thes. III. t. 49. f. 11. 12.

Regenf. Samml. I. 12. t. 5. f.

Knor. Vergn. IV. 11. t. 3. f.

Mart. Konch. Kab. IV. 148. t. 1367. f.

F. IV. 4. *Voluta castra*.

F. IV. 4. Die braune Brandnadel.

Linn. S. N. Sp. 420.



Testa fusiformi, laevi, spirae anfractibus longitudinaliter rugosis, columella quatriplicata.

Die spindelförmige glatte Schale ist an den Wirbelge- winden mit länglichen Run- zeln, an der Spindel mit vier Falten versehen.

Gualt. Test. t. 53. f. E.

Seb. Tbes. III. t. 49. f. 21, 22.

Knor. Vergn. V. 19. t. 4. f.

Mart. Konch, Kab. IV. 148. t. 1369. f.

F. IV. 5. Voluta Vul-
pecula.

F. IV. 5. Der Fuchs-
thurm.

Linn. Syst. N. Sp. 423.

Belg. Toornje Rumph.

Testa fusiformi longitudina- bus angulata, striis transuer- sis incis, columella quatri-
plicata.

Die spindelförmige Schale hat nach der Länge herablau- fende Ecken und eingeschnitte- ne Querstriche, mit einer vier-
fach gefalteten Spindel.

List. Hist. Conch. 1. 4. f. II. f. 39.

Petiv. Gaz. t. 56. f. 1.

Rumph. amb. t. 29. f. R.

Valent. Abb. 2. t. 10. f.

Gualt. Test. t. 54. f. B.

Knor. Vergn. V. 16. t. 3. f.

Mart. Konch, Kab. IV. 148. t. 1366. f.



F. IV. 6. *Voluta plicaria*.

F. IV. 6. Die knotige
Bandnadel.

Linn. S. N. Sp. 424.

Belg. Genobelde Band - Pen. *Gall. Le Minaret. Dav.*

Testa fusiformi, angulis antice subspinosis, columella quatriplicata, labro laevi. Die spindelförmige Schale hat vorne zugespitzte Ecken, vier Falten an der Spindel, und eine glatte Schalenleiste.

Bonn. Recr. el. 3. f. 64.

Gualt. Test. t. 54. f. F.

Argenv. Conch. Pl. 9. f. Q.

Seb. Thes. III. t. 49. f. 23, 24.

Knor. Vergn. I. 15. t. 5, 6. f.

— — III. 27. t. 4. f.

Mart. Kouch. Kab. IV. 148. t. 1362. 1363. f.

F. IV. 7. *Voluta pertusa*.

F. IV. 7. Die durchgestochene Nadel.

Linn. S. N. Sp. 424.

Belg. Monniks Kappe.

Testa fusiformi, striis punctatis transuersim pertusa, columella quinqueplicata. Die spindelförmige Schale hat aus durchstochenen Punkten bestehende Streifen, und fünf Falten an der Spindel.

List.



List. Hist. Conch. l. 4. f. II. f. 65.

Gualt. Test. t. 54. f. H.

Seb. Thes. III. t. 50. f. 28. 47. 48.

Knor. Vergn. IV. 28. t. 3. f.

Mart. Konch. Kab. IV. 147. t. 1358. 1359. f.

Mus. Caes. Vindobon.

F. IV. 8. *Voluta Mitra episcopalis.* F. IV. 8. *Die Bischofs-
mütze.*

Linn. S. N. Sp. 425.

Belg. Penne hoorn. Rumph. Angl. The Bishops - Miter Shell.
Hill. Gall. La tiare episcopale. Argenv.

Testa fusiformi, laevi, co- Die spindelförmige glatte
lumella quatriplicata. Schale hat an der Spindel
vier Falten.

Bonan. Recr. cl. 3. f. 120.

Rumph. amb. t. 29. f. K.

Petiv. amb. t. 13. f. II.

Gualt. Test. t. 53. f. G.

Argenv. Conch. Pl. 9. f. G.

Regenf. Samml. I. 5. t. 33. f.

Hill. Hist. of. Anim. Pl. 7.

Knor. Vergn. I. 6. t. 2. f.

Mart. Konch. Kab. IV. 147. t. 1360. f.

F. IV. 9. *Voluta Mi-* F. IV. 9. *Die Pabst-
tra papalis.* Krone,

O 5

Linn



Linn. S. N. Sp. 426.

Belg. De Paus - Krone. Rumph. Angl. The papal - Crown. Da Cost. Gall. La tiare papale. Dav.

Testa fusiformi, anfractibus coronatis, labro denticulato, columella quatriplicata. Die spindelförmige Schale hat gekrönte Windungen, eine gezähnelte Schalenleiste, und vier Falten an der Spindel.

Bonan. Recr. cl. 3. f. 119.

List. Hist. Conch. l. 4. f. 11. f. 66 - 68.

Rumph. amb. t. 29. f. 7.

Petiv. amb. t. 9. f. 15.

Gualt. Test. t. 53. f. 7. L.

Argenv. Conch. Pl. 9. f. E.

Seb. Thes. III. t. 51. f. 1. — 5, 37.

Regenf. Samml. I. 1. t. 1. f.

Knor. Verg. I. 6. t. 1. f.

Da Cost. Elem. Pl. 4. f. 3.

Mart. Konch. Kab. IV. 147. t. 1353. 1354. f.

F. IV. 10. *Voluta Musica.*

F. IV. 10. *Die Notenschnecke.*

Linn. S. N. Sp. 427.

Belg. Musik - hoorn. Angl. The Musik Shell. Hill. Gall. La Musique Dav.

Testa marginata, anfractibus obtuse spinosis, columella octoplicata. Die eingesäumte Schale ist auf den Gewinden mit stumpfen Stacheln, und an der Spindel mit acht Falten besetzt.

Bonan.



Bonan. Recr. cl. 3. f. 296. 297.

List. Hist. Conch. l. 4. f. II. f. 14.

Gualt. Test. t. 28. f. Z.

Argenv. Conch. Pl. 14. f. F.

Klein. Meth. Ostr. t. 5. f. 88.

Seb. Thes. III. t. 57. f. 7 — 19. 20.

Hill. Hist. of. Anim. Pl. 8.

Knor. Vergn. I. 23. t. I. f.

— — — III. 12. t. I. f.

Murray. Fund. Test. t. I. f. 17.

Müll. Linn. Nat. Syst. VI. I. B. 14. t. 5. f.

Mart. Konch. Kab. III. 96. t. 926. 929. f.

F. IV. II. *Voluta Vespertilio.*

F. IV. II. *Die Fledermaus.*

Linn. S. N. Sp. 428.

Belg. De Vleermuis. Klein. Angl. Long Batt Music Stamper. Pet. Gall. Chauve Souris. Dav.

Testa marginata, anfractibus acute spinosis, columella quatriplicata.

Die eingesäumte Schale hat spizige Stacheln auf den Gewinden, und eine viermal gefaltene Spindel.

* spinis breuibus.

* mit kurzen Stacheln.

List.



- List. Hist. Conch. l. 4. f. 11. f. 16.*
Rumph. amb. t. 32. f. 7.
Petiv. amb. t. 15. f. 12.
Valent. Abh. I. t. 1. f. ; 7. t. 62. f.
Gualt. Test. t. 29. f. F, G, H, V.
Seb. Thes. III. t. 57. f. 4, 5.
Knor. Vergn. II. 6. t. 4. f.
Mart. Konch. Kab. III. 98. t. 938, 939. f.

♁ spinis acutis rectis.

♁ mit spitzigen geraden Stacheln.

- List. Hist. Conch. l. 4. f. 11. f. 17.*
Petiv. Gaz. t. 70. f. 10.
 — amb. t. 15. f. 8.
Gualt. Test. t. 28. f. 7. M.
Klein. Meth. Ostr. t. 5. f. 89.
Seb. Thes. III. t. 67. f. 1-5.
Knor. Vergn. I. 22. t. 3. f.
 — Delic. nat. I. t. B. VI. f. 5.
Mart. Konch. Kab. III. 98. t. 937. f.

♂ maxima, spinis acutis incurvis.

♂ sehr groß mit spitzigen gekrümmten Stacheln.

- Mart. Konch. Kab. III. 97. t. 934, 935. f.*



F. IV. 12. *Voluta hebraea.*

F. IV. 12. *Die wilde Musik.*

Linn. S. N. Sp. 429.

Belg. De wilde Mufyk - hoorn. *Angl.* The oriental Music. *Gall.* E'hebraique *Dav.*

Testa ovata, anfractibus acute spinosis, plicis quinque crassioribus, tribusque obsoletis.

Die eysförmige Schale hat an den Gewinden spizige Stacheln, und an der Spindel fünf starke, und fünf schwächerre Falten.

Bonan. Recr. cl. 3. f. 293.

List. Hist. Conch. l. 4. f. 11. f. 18.

Rumph. amb. t. 32. f. L.

Petiv. amb. t. 15. f. 12.

Gualt. Test. t. 28. f. T.

Argenv. Conch. Pl. 14. f. D.

Seb. Tbes. III. t. 57. f. 1 - 3, 6.

Knor. Vergn. I. 24. t. 1, 2. f.

—— — VI. 15. t. 1. f.

Mart. Konch. Kab. III. 96. t. 924. 925. f.

F. IV. 13. *Voluta Capitellum.*

F. IV. 13. *Die Base.*

Belg. Witte Vaas, *Angl.* The white Music, *Gall.* L' Aigrette. *Dav.*

Testa



Testa ovata, nodosa, rugosa, columella triplicata, basi umbilicata.

Die eiförmige, knotige, runzelichte Schale hat drey Falten an der Spindel, und am Grunde eine nabelförmige Vertiefung.

List. Hist. Conch. l. 4. f. II. f. 19.

Gualt. Test. t. 37. f. A.

Argenv. Conch Pl. 15. f. K.

Seb. Thes. III. t. 49. f. 76.

Knor. Vergn. VI. 35. t. 1. f.

Mart. Konch. Kab. III. 99. t. 947. 948. f.

F. IV. 14. *Voluta muricata.*

F. IV. 14. Die rothmündige Base.

Belg. Capitale Schwitzersbroek.

Testa plicata, spinisque muricata, columella quinque plicata, perforata.

Die gefaltene und stachelichte Schale hat fünf Falten an der durchbohrten Spindel.

Mart. Konch. Kab. III. 99. t. 949. 950. f.

Testa ponderosa, transversim fulcata, sulcis acutis alternatim aequalibus. Spira conica, nodosa. Anfractus, ventrisque basis spinosa; spinis conicis, fornicatis, obtusis.

Die Schale ist schwer, in die Quere gefurchet, mit scharfen wechselweise ungleichen Furchen besetzt. Der Schnitkel kegelförmig und knotig. Die Gewinde, und der

Aper-



Apertura oblonga. Labrum exte-
rius denticulatum, subtus plicatum.
Columella lacus, rugis transuer-
sis tribus majoribus, duabus alter-
nis minoribus. Basis perforata; Co-
lor albus, aperturae roseus.

Grund des Leibes sind stachelicht:
die Stachel kegelförmig, hohl und
stumpf. Die Mündung länglich.
Die Schalenlesze ist gezähnel, un-
ten gefalten Die Spindel glatt,
mit fünf größeren, und zwei klei-
neren Falten. Der Grund ist durch-
bohret. Die Farbe weiß, die Münd-
ung rosenroth.

F. IV. 15. *Voluta ce-
ramica.*

F. IV. 15. Die gezafte
Bafe.

Linn. S. N. Sp. 432.

Beig. Getakte Swizers-broeck. *Rumph. Angl.* Ceram Spuc Shell.
Petiv. Gall. Chauffe - Trape.

Testa utrinque acuminata,
spinis diuergentibus, colu-
mella quinque plicata.

Die an beiden Enden zu-
gespizte Schale ist mit aus-
gebreiteten Stacheln besetzt, und
an der Spindel mit fünf Fal-
ten versehen.

Bonan. Recr. cl. 3. f. 368.

List. Hist. Conch. l. 4. f. II. f. 51.

Rumph. amb. t. 24. f. A. t. 49. f. L.

Petiv. amb. t. II. f. 13.

Gualt. Test. t. 55. f. D.

Argenv. Conch. Pl. 15. f. E.

Knor. Vergn. II. 2. t. 2. f.

— — VI. 35. t. 2. f.

Mart. Konch. Kab. III. 99. t. 943. . f.

F. V:



F. IV. 16. *Voluta Pyrum.*

F. IV. 16. Die Birnenwalze.

Belg. Witte offerhoorn. Angl. Gall. La rave. Dav.

Testa pyriformi, rostrata, ponderosa, columella tri-quatriplicata.

Die birnförmige schwere Schale ist mit einem Schnabel, und drey bis vier Falten an der Spindel besetzt.

α major, alba, columella triplicata.

α größer, weißer, mit drey mal gefaltener Spindel.

Bonan. Recr. cl. 3. f. 194.

List. Hist. Conch. l. 4. f. 11. f. 25.

Rumph. Amb. t. 36. f. 7.

Gualt. Test. t. 46. f. C.

Knor. Vergn. VI. 39. t. I. f.

Mart. Konch. Kab. III. 95. t. 916. f.

β minor, fuscopunctata, columella quatriplicata.

β kleiner, braunpunktiert, mit vier mal gefaltener Spindel.

List. Hist. Conch. l. 4. f. 11. f. 26.

Klein. Meth. Ostr. t. 4. f. 49.

Knor. Vergn. VI. 22. t. 2. f.

Mart. Konch. Kab. III. 95. t. 917. 918. f.



F. V. Ventricosae.

F. V. Bäuchige.

F. V. I. *Voluta aethiopica*.

F. V. I. Die Möhrenfron.

*Linn. S. N. Sp. 435.**Belg. Gekroonde Bak. Rumph. Angl. Ceram Coronnet. Petiv. Gall. Couronne d' Ethiopie. Dav.*

Testa ovata ventricosa, spirata coronata spinis fornicatis, apice papillari, columella quatriplicata.

Die eysförmige bäuchige Schale ist an dem Schirke mit hohlen Stacheln, und einer warzenförmigen Spitze versehen, mit vier Falten an der Spindel.

α spinis fornicatis erectis.

α mit hohlen aufgerichteten Stacheln.

*Bonan. Recr. cl. 3. f. I.**List. Hist. Conch. l. 4. f. II. f. 4.**Rumph. amb. t. 31. f. B.**Petiv. amb. t. 7. f. 5.**Gualt. Test. t. 29. f. H.**Seb. Thes. III. t. 64. f. 4.**Knor. Vergn. II. 4. t. 1. f.*— *Del. nat. I. t. B. 6. f. 2.**Mart. Konch. Kab. III. 73. t. 778. 779. f.*

β spinis fornicatis decumbentibus. β mit darniederliegenden hohlen Stacheln.

*Rumph. amb. t. 31. f. A.**Petiv. amb. t. 3. f. 13.*

P

Gualt.



Gualt. Test. t. 29. f. 7.

Seb. Thes. III. t. 64. f. 2.

Müll. Linn. Nat. Syst. VI. 1. B. 15. t. 1. f.

Mart. Konch. Kab. III. 75. t. 785. f.

♀ spinis obsoleteis.

♀ mit unvollkommenen Stacheln.

Knor. Vergn. V. 8. t. 1. f.

Mart. Konch. Kab. III. 72. t. 772. 773. f.

F. V. 2. *Voluta Cymbium.* F. V. 2. *Die Gondel.*

Linn. S. N. Sp. 436.

Belg. Jacobs-Kruck. Engl. Clouded Meion. Gall. Cuiller de Neptunc. Dav.

Testa ventricosa, anfractibus canaliculatis, acute marginatis, apice papillari, columella quadriplicata. Die bäuchige Schale hat rinnenartige scharfrandige Gewinde mit einer warzenartigen Spitze, und vier Falten an der Spindel.

Bonan. Recr. -cl. 3. f. 6.

List. Hist. Conch. 1. 4. f. II. f. 6.

Gualt. Test. t. 29. f. B.

Adans. Seneg. Pl. 3. f. 2.

Seb.



Seb. Thes. III. t. 65. f. 5, 6; t. 66. f. 5.

Knor. Vergn. II. 30. t. I. f.

— — *V. 28. t. I. f.*

— — *Delic nat. I. t. 6. f.*

Mart. Conch. Kab. III. 70. t. 762. - 765. f.

F. V. 3. *Voluta Olla.*

F. V. 3. *Der Topf.*

Linn. S. N. Sp. 437.

Belg. Teepel bak. Valent. Angl. The Melon Tun. Da. Cost. Gall. Tasse de Neptune, Dav.

Testa ovata ventricosa, spirae anfractibus canaliculato conuexis, columella bi-triplicata.

Die eysförmige bäuchige Schale hat gewölbte ausgekehrte Windungen, und zwei bis drey Falten an der Spindel.

Bonan. Recr. cl. 3. f. 2.

List. Hist. Conch. l. 4. f. II. f. I.

Gualt. Test. t. 29. f. A.

Argenv. Conch. Pl. 17. f. G.

Adans. Seneg. Pl. 3. f. I.

Klein. Meth. Ostr. t. 5. f. 97.

Seb. Thes. III. t. 66. f. 18.



Knorr, Vergn. V. 28. t. 7. f.

— — — *VI. 22. t. 2. f.*

Mart. Konch. Konch III. 71. t. 766. f.

Da Cost. Elem. Pl. 4. f. 9.

G. Buccinum.

G. Das Rinthorn.

Linn. Syst. Nat. Gen. 323.

Testa spiralis; apertura effusa desinens in canalum retusum; labium explanatum.

Die schnirkelförmig gewundene Schale hat eine eingeschnittene Mündung, die in eine kurze Rinne ausläuft; und eine ausgebreitete Schalenleiste.

G. I. Ampullacea, inflata.

G. I. Flaschenartige, aufgeblasene.

G. I. I. Buccinum Galea

G. I. I. Das Schellenhorn.

Linn. S. N. Sp. 439.

Belg. Geribde Belhoorn. Gall. Tonne cannelée Dav.

Testa subrotunda inflata, sulcis transversis, linea elevata interstinctis, labro edentulo.

Die rundliche aufgeblasene Schale ist mit Quersfurchen besetzt, dazwischen mit einer erhabenen Linie umgürtet, und an der äußern Lippe ohne Zahn.

Gi-



Bonan. Recr. cl. 3. f. 183.

List. Hist. Conch. l. 4. f. 13. f. 18.

Gualt. Test. t. 42. f. A. A.

Ginan. adr. II. t. 12. f. 93.

Mart. Konch. Kab. III. 116. t. 1070. f.

G. I. 2. *Baccinum Per-*
dix.

G. I. 2. Das Rebhubn.

Linn. S. N. Sp. 440.

Belg. Patrys - hoorn. Angl. Indian Partridge Shell. Hill. Gall. Le Perdix. Argeny.

Testa ovata inflata, trans-
versim sulcata, albo maculata,
labro edentulo.

Die eysförmige aufgeblasene
Schale ist in die Quere gefur-
chet, mit weißlichen Flecken,
und ungezählter äußerer Lippe.

Bonan. Recr. cl. 3. f. 191.

List. Hist. Conch. l. 4. f. 15. f. 43.

Petiv. Gaz. t. 153. f. 13.

— amb. t. 4. f. 11.

Rumph! amb. t. 27. f. C.

Gualt. Test. t. 51. f. F.

Argen: Conch. Pl. 17. f. A.

Adans. Seneg. Pl. 7. f. 5.

Seb. Tbes. III. t. 68. f. 12, 13, 16.

Hill. Hist. of. Anim. Pl. 8.

Knor. Vergn. III. 8. t. 1. f.

Mart. Konch. Kab. III. 117. t. 1078, 1079. f.



G. I. 3. Buccinum Po-
mum.

Linn. S. N. Sp. 441.

G. I. 3. Die dicklippige
Sturmhaube.

Belg. Diklippige Olyhoorn. *Rumph.* *Angl.* Thik lip'd Partridge.
Petiv. Gall. Perdrix a grosse levre. *Dav.*

Testa ovata, inflata, trans-
verse sulcata, apertura den-
tata.

Die eiförmige aufgeblasene
Schale ist in die Quere ges-
furchet, und an der Mündung
ungezähnel.

Albo fulvoque maculata, fulcis
concauis, spira breui.

Weiß- und rothbraun gefleckt, mit
hohlen Furchen, und kurzem Schir-
mel.

Rumph. amb. t. 27. f. B.

Petiv. amb. t. 12. f. 6.

Gualt. Test. t. 51. f. C.

Argenv. Conch. Pl. 17. f. L.

Seb. Thes. III. t. 70. f. 2 — 4.

Knor. Vergn. VI. 23. t. 2. f.

Mart. Konch. Kab. II. 36. t. 370. 371. f.

G. I. 4. Buccinum sul-
cosum.

G. I. 4. Die gefurchte
Sturmhaube.

Testa ovata, inflata, trans-
versim sulcata, labio explana-
to granuloso.

Die eiförmige aufgeblasene
Schale ist in die Quere gesfur-
chet, und an der ausgebreite-
ten Spindelstelle mit Körnern
besetzt.

Seb.



Seb. Tbes. III. t. 68. f. 15. 17.

Ginon. adr. II. t. 5. f. 44.

Mart. Konch. Kab. III. 118. t. 1081. f.

Testa ovata inflata ponderosa, fulcis numerosis transuersim cincta. Anfractus contingui Spira acuminata, reticulatim striata. Labrum plicatum. Labium explanatum, punctis eleuatis scabrum. Basis desinens in canalem recuruum, ascendentem. Color albidus, fasciis transuerfis rufis.

Die Schale ist eiförmig, aufblasen, und der Quere nach mit vielen Furchen umgürtet. Die Gewinde berühren einander. Der zugespitzte Schnirkel ist nezförmig gestreift. Die Schalenlesze gefalten. Die Spindellesze ausgebreitet und mit erhabenen Körnern besetzt. Der Grund verliert sich in eine krumme aufgerichtete Röhre. Von weißer Farbe, mit rothbraunen Querbändern.

G. I. 5, Buccinum Dolum.

G. I. 5. Das Faß.

Linn. S. N. Sp. 442.

Belg. Geplekte Belhoorn. *Angl.* Great spat rib'd Partridge. *Pet. Gall.* Tonne dentelée. *Dav.*

Testa rotundata ventricosa, cingulis eleuatis, sulcisque remotis transuersis, rostro prominulo, labro dentato.

Die rundliche bäuchige Schale ist mit erhabenen Gürteln, und breiten Furchen der Quere nach umgeben, mit einem hervorragenden Schnabel, und gezähnter Lesze versehen.

Albida cingulis albo fuscoque articulatis.

Weiß, mit weiß und braun unterbrochenen Gürteln.



α *fulcis obtusis latis.*

α mit stumpfen breiten Furchen:

β *fulcis linea elevata interstinctis.* β mit Furchen, die mit einer erhabenen Linie unterbrochen sind.

Bonan. Recr. cl. 3. f. 17, 25.

List. Hist. Conch. l. 4. f. 13. f. 19.

Petiv. Gaz. t. 99. f. 11.

— *amb. t. 12. f. 5.*

Rumph. amb. t. 27. f. A.

Gualt. Test. t. 39. f. E.

Argenv. Conch. Pl. 17. f. C.

Adans. Seneg. Pl. 7. f. 6.

Hill. Hist. of. Anim. Pl. 8.

Seb. Thes. III. t. 68. f. 9 t. 89. f. H, Y, P.

Knor. Vergn. III. 8. t. 4. f.

Mart. Konch. Kab. III. 117. t. 1073. 1074. f.

G. II. *Cassidea, rostro recurvo.*

G. II. Sturmhäuben, mit umgebogenen Schnabel.

G. II. I. *Buccinum echinophorum.*

G. II. I. Die Knotenschelle.

Linn. S. N. Sp. 443.

Belg. Geknobbelte Belhoorn Rumph. Angl. Knot-listed Kasket. Petiv. Gall. Casque tuberculé.



Testa rotundata, cingulis Die rundliche Schale hat
tuberculatis, rostro ascenden- knotige Gürteln, und einen
te, aufgerichteten Schnabel.

Bonan. Recr. cl. 3. f. 18. 19.

List. Hist. Conch. l. 4. f. 15. f. 68.

Rumph. amb. t. 27. n. 1.

Petiv. amb. t. 7. f. 14.

Argenv. Conch. Pl. 17. f. P.

—— Zoom. Pl. 3. f. H.

Seb. Tb'es. III. t. 68. f. 18.

Ginan. adr. II. t. 5. f. 43.

Knör. Vergn. I. 17. t. 1. f.

Müll. Linn. Nat. Syst. VI. I. B. 16. t. 1. f.

Du Cost. Elem. Pl. 4. f. 8.

Mart. Konch. Kab. II. 41. t. 407, 408. f.

G. II. 2. Buccinum cor-
nutum.

G. II. 2. Die gestrick-
te Sturmhaube.

Linn. S. N. Sp. 445.

Belg. Gebreide Stormhoed. Rumph. Angl. Knot liked Kasker.
Petiv. Gall. Casque tricoté. Dav.

Testa turbinata reticulata, Die verkehrt kegelförmige
tuberculis spinosis, apertura nezartig gestrickte Schale hat
dentata, knotige Stachelgürteln, und
eine gezähnte Mündung.



Bonan. Recr. cl. 3. f. 155.

List. Hist. Conch. l. 4. f. 15. f. 73.

Petiv. Gaz. t. 151. f. 9.

Rumph. amb. t. 23. f. A.

Gualt. Test. t. 40. f. D.

Seb. Thes. III. t. 73. f. 7, 8, 17, 18.

Knor. Vergn. III. 2. t. 1. f.

Mart. Konch. Kab. II. 33. t. 348. 349. f.

G. II. 3. Buccinum ru-
fum.

G. II. 3. Die rothe
Sturmhaube.

Linn. S N. Sp. 446.

Belg. Roode Stormhoed. Rumph. Angl. Red Kasket-Shell. Pet. Gall, Le turban rouge. Argenv.

Testa ovata striata, cingulis nodosis, striis geminis interstinctis; apertura dentata, cauda recurva.

Die eysförmige gestreifte Schale hat knotige Gürteln, und dazwischen gepaarte Streifen, mit gezählter Mündung, und gekrümmten Schnabel.

Rumph. amb. t. 23. f. B.

Petiv. amb. t. 5. f. 5.

Gualt. Test. t. 40. f. F.

Seb. Thes. III. t. 73. f. 3, 6.

Regenf.



Regenf. Samml. I. 12. t. 69. f.

Knor. Vergn. II. 9. t. 2. f.

Mart. Konch. Kab. III. 52. t. 341. f.

G. II. 4. Buccinum tu-
berosum.

G. II. 4. Die Knoten-
sturmhaube.

Linn. S. N. Sp. 447.

Belg. Volvvasse turksche Papierkasket. Angl. The persian Whelk.
Gall. Casque triangulaire. Dav.

Testa ouata, albido fuscoque
varia, cingulis tribus tuber-
culatis, rostro recuruo.

Die ensförmige, weiß- und
braun gefleckte Schale hat drey
knotige Reihen, und einen um-
gebogenen Schnabel.

Petiv. Gaz. t. 153. f. I.

Gualt. Test.. t. 51.

Seb. Thes. III. t. 73. f. II, 14.

Knor. Vergn. III. 10. t. 1, 2. f.

Mart. Konch. Kab. II. 34. t. 359, f. 38. t. 381. 382f.

G. II. 5. Buccinum flam-
meum.

G. II. 5. Das attalische
Kleid.

Linn. S. N. Sp. 448.

Belg.



Belg. Geribd weſtindische Stoumhoedje. *Klein. Gall. Drap d'argent*
Ital. Drappo d'argento. Ron.

Testa ovata longitudinali- Die euförmige nach der Län-
 ter plicata, cingulis aliquot ge gefaltene Schale hat einige
 tuberculatis, rostro incurva- Knotengürteln, und einen ge-
 to. krümmten Schnabel.

Bonon. Recr. cl. 3. t. 161.

List. Hist. Conch. l. 4. f. 15. f. 72.

Rumph. amb. t. 23. n. 2.

Valent. Abb. t. 11. f. 99, 100.

Seb. Thes. III. t. 73. f. 19. 20.

Knor. Vergn. IV. 4. t. 1. f.

Mart. Konch. Kab. II. 34. t. 353, 354. f.

G. II. 6. Buccinum pul-
 lum.

G. II. 6. Die Papier-
 haube.

Belg. Turks - Papier zonder Lippen. Angl. Feather - Stamper.
Petiv. Gall. Casque plume. Dav.

Testa ovata oblonga, cin- Die euförmige längliche
 gulis transuersum striatis, la- Schale hat gestreifte Quergür-
 bro edentulo, rostro recurvo. teln, die äußere Leſze ohne Zahn,
 mit einem gekrümmten Schnabel.

List. Hist. Conch. l. 4. f. 15. f. 71.

Rumph. amb. t. 23. f. C.

Petiv.



Petiv. amb. t. 10. f. 10.

Mart. Konch. Kab. II. 36. t. 373. 374. f.

Testa ovata, laevis glabra, longitudinaliter striata. Cingula composita striis latis profundis parallelis quinatis. Spira planiucula, transverse striata, producta in mucronem centalem prominentem. Columella subtus umbilicata, & recurvata in rostrum ascendens. Labrum exterius nullum seu imperfectum. Color rufus, maculis dispersis albis.

Die Schale ist eiförmig, leicht und glatt, nach der Länge gestreift. Die Quergürteln bestehen aus fünf gleichweit laufenden vertieften Streifen. Der Schnirbel ist etwas flach, in die Quere gestreift, ihre Spitze raget in der Mitte hervor. Die Spindel hat eine nabelförmige Vertiefung, mit einem gekrümmten aufwärts gerichteten Rüssel. Die äußere Lefze mangelt, oder ist unvollkommen. Die Farbe ist rothbraun mit zerstreuten weißen Flecken.

G. II. 7. Buccinum Testiculus.

G. II. 7. Die polnische Mütze.

Linn. S. N. Sp. 449.

Belg. Poolische Muz, Gall. Bonnet de Pologne. Dav.

Testa ovata, striis elevatis longitudinalibus, apertura dentata, rostro recurvo.

Die eiförmige Schale ist der Länge nach mit erhabenen Streifen, an der Mündung mit Zähnen besetzt, und mit einem gekrümmten Schnabel versehen.

Bonan. Recr. cl. 3. f. 162.

List. Hist. Conch. l. 4. f. 15. f. 66.

Pe.



Petiv. Gaz. t. 152. f. 17.

Rumph. amb. t. 23. n. 3.

Valent. Abb. t. 7. . 59.

Gualt. Test. t. 39. f. C.

Seb. Thes. III, t. 72. f. 17-20;

Knor. Vergn. III. 8. n. 2. f.

— — — IV. 6. t. I. f.

Mart. Konch. Kab. II. 37. t. 375, 376. f.

G. II. 8. Buccinum decussatum.

G. II. 8. Der Schuppen-Bezoar.

Linn. S. N. Sp. 450.

Belg. Geschubde Bezoar. Gall. Casque pavé. Dav.

Testa ovata, decussatim striata, tessulis luteis maculata, apertura dentata, rostro recurvo,

Die eiförmige kreuzweisgestreifte Schale ist mit gelben Flecken bemalt, an der Mündung gezähnt, mit einem gekrümmten Schnabel.

Bonan. Rear. cl. 3. f. 157.

List. Hist. Conch. l. 4. f. 15. f. 65.

Gualt. Test. t. 40. f. B.

Knor. Vergn. II. 10. t. 3, 4. f.

Mart. Konch. Kab. II. 35. t. 360, 361. f.

G. II.



G. II. 9. Buccinum
Areola.

G. II. 9. Das Gartens
beetchen.

Linn. S. N. Sp. 451.

Belg. Gevlackte Bezoar. *Rumph.* *Angl.* Small Dice Kasket. *Petiv.*
Gall. Casque truité. *Argenv.*

Testa substriata, tessulis
oblongis transuerlim macula-
ta, apertura dentata, rostro
recuruo.

Die einigermaßen gestreifte,
und mit länglichen Würfel-
flecken bemalte Schale ist an
der Mündung gezähnet, mit
einem gekrümmten Schnabel.

Bonan. Recr. cl. 3. f. 154.

Rumph. amb. t. 25. f. B.

Petiv. amb. t. 2. f. II.

Gualt. Test. t. 39. f. H.

Argenv. Conch. Pl. 15. f. 7.

Seb. Thes. III. t. 70. f. 7-9.

Knor. Vergn. III. 8. t. 5. f.

Mart. Konch. Kab. II. 34. t. 355 - 356. f.

Da Cost. Elem. Pl. 4. f. 10.

G. II. 10. Buccinum gra-
nularum,

G. II. 10. Das geförns-
te Beetchen.

Belg. Gestreepte Beddetje. *Angl.* Gray Kasket. *Petiv.* *Gall.* Gros
Casque cannelé.

Testa



Testa ovata, transuersim obsolete fulcata, tessulis luteis seriatim maculata, labio granulato, cauda recurua.

Die euförmige einigermaßen in die Quere gefurchte Schale hat einige Reihen gelber Würfelstellen, die Schalenlesze ist gezähnt, die Spindel-lesze gekörnet, der Schnabel gekrümmt.

Rumph. amb. t. 25. f. C.

Petiv. amb. t. 9. f. 6.

Gualt. Test. t. 39. f. B. t. 40. f. E.

Mart. Konch. Kab. II. 32. t. 344. 345. f.

Testa ovata, transuersim obsolete fulcata, longitudinaliter tenuiter striata, Spira conica, decussatim striata. Apertura longa, utrinque dentata. Labrum exterius marginatum, extrorsum reflexum, intus dentatum, interius transuersim plicatum, subtus expansum, punctisque eleuatis seu granis adpersum. Basis definens in canalum rostratum recuruum. Sutura lateralis prope columellam nulla. Color albus, maculis quadratis luteis secundum series digentis.

Die Schale ist euförmig, der Länge nach mit matten Furchen, in die Quere mit zarten Streifen besetzt; Der kegelförmige Schnabel ist kreuzweise gestreift. Die Mündung länglicht, beiderseits gezähnt. Die Schalenlesze gesäumt, und auswärts überschlagen, von innen gezähnt. Die Spindel-lesze in die Quere gefalten, unten ausgebreitet, und mit erhabenen Punkten, oder Körnern besetzt. Der Grund endet sich in eine schnabelförmige, gekrümmte Rinne. Von der Seite der inneren Lesze stehet der Länge nach keine Rath. Die Farbe ist weiß mit gelben reiheweise gesetzten Würfelstellen.



G. III. Cassidea, labro muricato. G. III, Helmfrünige, mit gezackter Schalenleiste.

G. III, I. Buccinum Eri-
naceus.

G. III, I. Das gefaltene
Säumchen.

Linn. S. N. Sp. 452.

Belg. Gestreepte Zoomtje Rumph. Angl. Small curld Casket. Pet.

Testa ovata, longitudinaliter
subplicata, papillis coronata,
labro porlice muricato.

Die eysförmige längliche ei-
nigermassen gefaltene Schale
ist mit Knoten gekrönet, und
an der Schalenleiste gezackt.

List. Hist. Conch. 1. 4. f. 15. f. 73.

Bonan. Recr. cl. 3. f. 152.

Rumph. amb. t. 25. f. D. 6, 7.

Petiv. amb. t. 9. f. 9.

Gualt. Test. t. 39. f. D, F.

Argenv. Conch. Pl. 14. f. G.

Seb. Thes. III. t. 53. f. II. 16.

Knor. Vergn. VI. II. t. 3. f.

Mart. Conch. Kab. II. 35. t. 363. f.

G. III, 2. Buccinum
glaucum.

G. III, 2. Der graue
Bezoar.

Linn. S. N. Sp. 453.

Belg. Graeuwe Kasket. Rumph. Angl. Smooth gray Casket. Petiv.
Gall. Casque Bezoard. Dav.

Q

Testa



Testa ovata laevi, papillis
coronata, labro postice muri-
cato.

Die eysförmige glatte Schale
ist mit Knospen gekrönt, und
hinten an der Schalenleiste ge-
zackt.

Rumph. amb. t. 25. f. A.

Petiv. amb. t. 7. f. 4. t. 11. f. 18.

Gualt. Test. t. 40. f. A.

Seb. Thes. III. t. 71. f. 11 - 16.

Knor. Vergn. III. 8. t. 3. f.

Mart. Konch. Kab. II. 32. t. 342. 343. f.

G. III. 3. Buccinum
Vibex.

G. III. 3. Der glatte
Bezoar.

Linn. S. N. Sp. 454.

Beig. Gladde Zoomtje. Rumph. Angl. Smooth - lip'd Casket. Pet.

Testa ovata, laeuissima, la-
bio postice muricato.

Die eysförmige ganz glatte
Schale ist hinten an der Scha-
lenleiste gezackt.

Bonan. Recr. cl. 3. f. 151.

Rumph. amb. t. 25. f. E.

Petiv. amb. t. 4. f. 9.

Gualt.



- Gualt. Test. t. 39. f. F. L.
 Argenv. Conch. Pl. 14. f. H.
 Seb. Tbes. III. t. 53. f. 5-7, 10, 17.
 Regeuf. Samml. I. 10. t. 40. f.
 Mart. Konch. Kab. II. 35. t. 364, 365. f.

G. III. 4. Buccinum papillosum.

G. III. 4. Das förmige Rinfhorn.

Lin. S. N. Sp. 455.

Belg. Ryftenbry Hoorentje.

Testa ovata oblonga, undique tuberculata, labro postice muricato,

Die euförmige längliche Schale ist allenthalben mit erhöhten Körnern, und hinten an der Schalenleife mit Zacken besetzt.

List. Hist. Conch. l. 4. f. 15. f. 23.

Rumph. amb. Ot. 29. f. M.

Gualt. Test. t. 44. f. G.

Argenv. Conch. Pl. 9. f. F.

Seb. Tbes. III. t. 49. f. 57, 58, 59.

Kuor. Vergn. II. 27. t. 2. f.

Mart. Konch. Kab. IV. 125. t. 1204, 1205. f.



G. III. 5. Buccinum
Glans.

G. III. 5. Das liniete
Rinshorn.

Linn. S. N. Sp. 456.

Belg. Modervlakje.

Testa ovata oblonga laevi,
spirae apice longitudinaliter
fulcato, labro postice murica-
to.

Die eysförmige längliche
Schale ist glatt, an der Spitze,
der Länge nach gefurchet, und
hinten an der Schalenleuze mit
Zacken besetzt.

Rumph. amb. t. 29. f. P.

Seb. Thes. III. t. 39. f. 60.

Knor. Vergn. III. 5. t. 5. f.

Mart. Konch. Kab. IV. 125. t. 1195-1198. f.

G. IV. Callosa ad columellam re-
flexam.

G. IV. Mit umgeschlagener schwie-
riger Spindel.

G. IV. I. Buccinum
Arcularia.

G. IV. I. Das weiße
Kofferhörnchen.

Linn. S. N. Sp. 457.

Belg. Koffer Hoorntje. *Gall.* Arculaires blanc. *Angl.* Small koffer Shell.

Testa ovata, transversim
striata, plicis longitudinali-
bus, papillisque coronata,
labio explanato, calloso.

Die eysförmige, in die Que-
re gestreifte Schale, ist der
Länge nach mit Falten und Kno-
ten besetzt, mit einer ausge-
breiteten schwieligen Spindel.

List.

List. Hist. Conch. l. 4. f. 15. f. 24.

Rumph. amb. t. 27. f. M.

Petiv. amb. t. 12. f. 9.

Gualt. Test. t. 44. f. R. O.

Argens. Conch. Pl. 14. f. C.

Seb. Thes. III. t. 53. f. 32. 33.

Knor. Vergn. VI. 22. t. 3. f.

Mart. Conch. Kab. IV. 125. t. 1174. 1175. f.

G. IV. 2. Buccinum
mutabile,

G. IV. 2. Die Auster-
sturmhaube.

Linn. S. N. Sp. 460.

Testa ovata oblonga, spira
acuminata, labio explanato.

Die eysförmige längliche
Schale hat einen zugespitzten
Schnickel, und eine ausge-
breitete Spindel.

List. Hist. Conch. l. 4. f. 15. f. 30.

Gualt. Test. t. 44. f. B.

Mus. Caes. Vindobon.

G. IV. 3. Buccinum
neritoideum,

G. IV. 3. Die Dofen-
schnecke.

Q 3

Testa



Testa orbiculata laeui, sub-
tus planiuscula, labio expla-
nato gibbo.

Die Schale ist scheibenrund
und glatt, unten einigermassen
flach, und an der Lippe aus-
gebreitet, und erhaben.

Gualt. Test. t. 65. f. 7.

Mus. Caes. Vindobon.

G. V. Columella, quasi abrasa,
plana.

G. V. Mit gleichsam abgeschabter
ner flacher Spindel.

G. V. I. Buccinum Har-
pa.

Linn. S. N. Sp. 462.

G. V. I. Die Harse.

Belg. Davids Harp. Angl. The Harp Shell. Hill. Gall. La Harpe.
Argenv.

Testa costis longitudinalibus
carinatis antice mucronatis, co-
lumella plana laeui.

Die Schale ist nach der
Länge mit scharfen, vorne spitz-
gen Rippen besetzt, und an der
Lippe flach.

* costis complanatis, laeis.

a mit stattgebrühten breiten Rib-
ben.

Bonon. Recr. cl. 3. f. 185.

List. Hist. Conch. l. 4. f. 15. f. 55.

Rumph. amb. t. 32. f. K. L.

Petiv. amb. t. 2. f. 2. t. 7. f. 8.

Gualt. Test. t. 29. f. C, E, G.

Argenv. Conch. Pl. 14. f. D.



Seb. Tbes. III. t. 70. f. 10.

Hill. Hist. of, Anim. Pl. 8.

Regenf. Samml. I. 2. t. 14. f.

Narr. Fund. Test. t. 1. f. 14.

Knor. Vergn. I. 9. t. 3. f.

— — — II. 8. t. 2. f; 19. t. 1, 2. f.

Mart. Konch. Kab III. 119. t. 1090. 1091. 109. f.

β costis carinat. angustioribus.

β mit scharfen schmalern Rippen.

Mus. Caes. Vindobon.

G. V. 2. Buccinum per-
ficum.

G. V. 2. Die Rudolphs-
schnecke.

Linn. S. N. Sp. 464.

Belg. Wydmonder. Angl. The Persian - Shell. Hill. Gall. Conque
perlique.

Testa ovata laevi, anfracti-
bus tuberculatis, labro cre-
nato, columella complanata.

Die eiförmige glatte Scha-
le ist an den Gewinden knotig,
an der Lezze ge'erbet, mit einer
plattgedrückten Spindel.

List. Hist. Conch. L. 4. f. 15. f. 46. 47.

Rumph. amb. t. 27. f. E.

Q 4

Petiv.



Gualt. Test. t. 51. f. H. L.

Argenv. Conch. Pl. 17. f. E.

Seb. Thes. III. t. 72. f. 12 — 16.

Hill. Hist. of. Anim. Pl. 8.

Knor. Vergn. III. 2. t. 5. f.

Mart. Konch. Kab. III. 69. t. 760. f.

G. V. 3. Buccinum
Haemastoma.

G. V. 3. Der Roth-
mund.

Linn. S. N. Sp. 566.

Testa ovata nodosa, labro
intus striato, fauce fulva.

Die eiförmige knotige Schale ist an der Schalenletzte un-
wendig gestreifet, und im
Schlunde rothgelb.

List. Hist. Conch. l. 4. f. 15. f. 48.

Gualt. Test. t. 51. f. A.

Knor. Vergn. IV. 5. t. 4. f.

Mart. Konch. Kab. III. 101. t. 965. f.

G. V. 4. Buccinum La-
pillus.

G. V. 4. Das Steins-
schen.

Linn.



Linn. S. N. Sp. 467.

Testa ovata transuersim
striata, spira tuberculata, co-
lumella plana.

Die eysförmige Schale ist
der Quere nach gestreifet, an
den Gewönden knotig, mit ei-
ner flachen Spindel.

Reaumur Mem. de Paris 1711. Pl. 6. f. 45.

List. angl. t. 3. f. 5. 6.

Adans. Seneg. Pl. 7. f. 4.

Müll. Linn. Nat. Syst. VI. I. B. 16. t. 2. f.

Mart, Konch, Kab. III. 121. t. IIII. IIII2. f.

G. V. 5. Buccinum Sma-
ragdulus.

G. V. 5. Die Smaragde-
schnecke.

Linn. S. N. Sp. 468.

Gall. l'Emeraude. Argenv.

Testa ovata, glaberrima,
columella complanata, plica-
ta.

Die eysförmige ganz glatte
Schale hat eine plattgedrückte
gefaltene Spindel.

Alba, lineis transuersis parallelis
fuscis.

Weiß, mit gleichweitstehenden
braunen Querstrichen.

List. Hist. Conch. l. 4. f. 15. f. 45.

Argenv. Conch. Pl. 6. f. P.



Seb. Thes. III. t. 54. f. 14 — 16.

Knor. Vergn. III. 14. t. 5. f.

Mart. Konch. Kab. III. 120. t. 1104. 1105. f.

G. VI. G'abra.

G. VI. Glatte Rinkbrner.

G. VI. 1. Buccinum spiratum. G. VI. 1. Die Treppe.

Linn. S. N. Sp. 469.

Belg. Gevoord Bultje. Angl. Cloudy Dice - Shell. Pet. Gall. La tour de Coppenhague.

Testa ovata oblonga laevi, anfractibus canali plano distinctis, columella abrupta, perforata. Die eiförmige längliche glatte Schale hat flach ausgekehltete Röhre, und eine abgestuzte durchbohrte Spindel.

Bonan. Recr. cl. 3. f. 70. 370.

List. Hist. Conch. l. 4. f. 15. f. 41.

Rumph. amb. 49. f. C. D.

Petiv. amb. t. 9. f. 21.

Gualt. Test. t. 51. f. B.

Argenv. Conch. Pl. 17. f. N.

Seb. Thes. III. t. 73. f. 23 — 26.

Regenf. Samml. I. 10. t. 41. f.

Knor.



Knor. Vergn. II. 6. t. 5. f.

—— ——— III. 3. t. 4. f.

Mart. Conch. Kab. IV. 122. t. IIII8 — IIII1. f.

Da Cost. Elem. Pl. 4. f. 6.

G. VI, 2. Buccinum
glabratum.

G. VI, 2. Der Kanariens
vogel.

Linn. S. N. Sp. 470.

Belg. Gladde Knipers - boor.

Testa ovato oblonga gla-
herrima, futuris obsoletis, ba-
si ventricosa transversim sul-
cata.

Die euförmige längliche ganz
glatte Schale hat undeutliche
Näthe, und einen bäuchigen
nach der Quere gefurchten Bo-
den.

Bonan. Recr. cl. 3. f. 149.

List. Hist. Conch. l. 4. f. 15. f. 29.

Gualt. Test. t. 43. f. T.

Argenv. Conch. Pl. 9. f. G. prior.

Klein. Meth. Ostrac. t. 2. f. 47.

Knor. Vergn. II. 16. t. 4, 5. f.

Mart. Conch. Kab. IV. 122. t. IIII7. f.

G. VI, 3. Buccinum sul-
catum.

G. VI, 3. Das gefurch-
te Rinohorn.

Testa



Testa ovata transversim sulcata, anfractibus contiguis, labro crenulato, intus striato.

Die eiförmige, in die Quere gefurchte Schale, hat aneinander verwachsene Gewinde, und eine gekerbte inwendig gestreifte Schalenleiste.

List. Hist. Conch. l. 4. f. 15. f. 31.

Mus. Caes. Vindobon.

Testa ovata. Anfractus sex, transversim sulcati, suturis contiguis. Apertura congenerum. Labrum crenulatum. Faux striata. Labium replicatum, complanatum. Basis efusa abbreviata. Color fuscus, maculis dispersis, niucis.

Die eiförmige Schale, hat sechs in die Quere gefurchte Windungen, deren Rätze an einander verwachsen sind. Die Mündung ist wie bei den Nebenarten. Die Schalenleiste fein gekerbt. Der Schlund gestreift. Die Spindelkeule ist übergeschlagen, und ausgebreitet. Der Grund ausgeschnitten, und verkürzt. Von brauner Farbe, mit zerstreuten schneeweißen Flecken.

G. VII. Angulata.

G. VII, Eckige Rindhörner.

G. VII. I. Buccinum undosum.

C. VII. I. Das Eckhorn.

Linn. S. N. Sp. 472.

Belg. Boerenjonge. Angl. Small rough Whelke. Petiv.

Testa ovato oblonga transversim sulcata, obtuse quinquangulati, labro intus striato.

Die eiförmige längliche, in die Quere gefurchte Schale hat fünf stumpfe Ecken, und eine inwendig gestreifte Schalenleiste.

List.



List. Hist. Conch. l. 4. f. 14. f. 33. 36.

Rumph. amb. t. 25. f. 0.

Petiv. amb. t. 13. f. 4.

Argenv. Conch. Pl. 9. f. N.

Klein. Meth. Ostr. t. 3. f. 61.

Seb. Thes. III, t. 52. f. 26.

Knor. Vergn. II. 14. t. 4, 5. f.

Mart. Konch. Kab. IV. 122. t. 1126. 1127. f.

G. VII. 2. Buccinum G. VII. 2. Die Muska-
Bezoar. tennuß.

Linn. S. N. Sp. 473.

Belg. Getackte Noote - Moskat. Gall. Moskat.

Testa ovata, decussatim rugosa, spinis transuersis concavis, anfractibus infimis lamellatis, columella perforata. Die eiförmige Schale ist kreuzweise gerunzelt, mit hohen Stacheln der Quere nach, und mit Blättern an den untersten Gewinden besetzt, sammt einer durchbohrten Spindel.

Argenv. Conch. Pl. 15. f. G.

Knor. Vergn. VI. 24. t. 2. f.

Mart. Konch. Kab. II. 40. t. 398, 399. f.

G. VII. 3. Buccinum G. VII. 3. Das Wellen-
undatum. horn.

Linn.



Linn. S. N. Sp. 475.

Belg. Wulk. Angl. The Whelke.

Testa ovata, transversim striata, anfractibus curvato multangulis.

Die eiförmige in die Quere gestreifte Schale hat unregelmäßig vieleckige Gewinde.

α dextrorsis.

α rechtsgewunden:

Bonn. Recr. cl. 3. f. 189.

List. angl. t. 3. f. 2.

— Hist. Conch. l. 4. f. 14. f. 14.

Seb. Thes. III. t. 39. f. 78—80.

Knor. Vergn. IV. 19. t. 1. f.

Müll. Linn. N. S. VI. 1. B. 16. t. 3. 4. f.

β sinistro sa.

β linksgewunden:

Mus. Caes. Vindobon.

G. VII. 4. Buccinum reticulatum.

G. VII. 4. Das Bitterhorn.

Linn. S. N. Sp. 476.

Angl. Small latticed Whelk. Fes.

Testa



Testa ovato oblonga, transversim striata, longitudinaliter rugosa, apertura dentata.

Die eysförmige längliche in die Quere gestreifte Schale ist der Länge nach mit Runzeln, und an der Mündung mit Zähnen versehen.

Reaumur Mem. de Paris. 1711. Pl. 6. f. 9.

List. Hist. Couch. l. 4. f. 14. f. 21.

Petiv. Gaz. t. 64. f. 8; t. 75. f. 4.

Mus. Caes. Vindobon.

G. VII. 5. Buccinum elathratum.

G. VII. 5. Das Nezhorn.

Testa ovata, longitudinaliter plicata, striis elevatis transversis decussata; rostro recurvo.

Die eysförmige Schale ist mit nach der Länge laufenden Falten, und erhabenen Quersstreifen durchkreuzet, mit einem gekrümmten Schnabel.

Bonan. Recr. cl. 3. f. 62.

Mus. Caes. Vindobon.

Testa ovata ventricosa, reticulata, rugis longitudinalibus strias elevatas transversas decussantibus. Puncta decussationum nodosa. Spira acuminata porrecta. Labrum creatum, intus sulcatum. Labium

Die Schale ist eysförmig häuchig, und nehartig, mit nach der Länge laufenden Runzeln, welche durch erhabene Quersalten durchkreuzet werden. Die Durchkreuzungspunkte sind knotig. Der zugespitzte Schnitz

repli-



replicatum tenue. Basis desinens
in canalem, breuem recuruum. Co-
lor glaucus.

sel raget hervor. Die Schalenfuge
ist geferbet, und inwendig gefur-
chet. Die innere Fuge ist überge-
schlagen, und dünn. Der Grund
endiget sich in einen kurzen ge-
krümmten Schnabel. Von leicht
grauer Farbe.

G. VIII. Turrita, laevis, subulata.

G. VIII. Selbsthemte, glatte, ab-
förmige Kinkhruer.

G. VIII. I. Buccinum
maculatum.

G. VIII. I. Die Strife
nadel.

Belg. Malprieu. Angl. Tygers-tooth. Petiv. Gall. Le Cloud. Argenv.

Testa turrita subfusiformi,
anfractibus laevis indiuifis
integerrimis.

Die gethüemte einigermaßen
spindelartige Schale hat glatte
ungerheilte, und ganzrandige
Gewinde.

Pallida, maculis latis purpurascen-
sibus.

Blas, mit breiten purpurrothen
breiten Flecken.

Bonan. Recr. cl. 3. f. 317.

List. Hist. Conch. l. 4. f. II. f. 74.

Rumph. amb. t. 30. f. A. D.

Petiv. amb. t. 5. f. 4.

Gualt. Test. t. 56. f. 7.

Argenv. Conch. Pl. II. f. A.

Seb. Thes. III. t. 56. f. 6.

Knor. Vergn. III. 23. t. 2. f.

— — VI. 19. t. 6. f.

Mart. Könch. Kab. IV. 153. t. 1440. f.

G. VIII.



G. VIII. 2. Buccinum
subulatum.

G. VIII. 2. Die Tiger-
nadel.

Linn. S. N. Sp. 480.

Belg. Dunne Tygerpen. Angl. Brown Tygers horn. Petiv. Gall. Vis tigrée. Dav.

Testa turrita subulata, an-
fractibus laevis, indivisis, fer-
rie duplici macularum ferru-
ginearum pictis.

Die gethürmte spindelför-
mige Schale hat glatte unge-
theilte Gewinde, die mit einer
drenfachen Reihe rothfarbiger
Strecken bemalt sind.

Bonon. Recr. cl. 3. f. 118.

List. Hist. Conch. l. 4. f. 11. f. 70.

Rumph. amb. 30. t. B.

Petiv. amb. t. 4. f. 2.

Gualt. Test. t. 56. f. B.

Argenv. Conch. Pl. 11. f. X.

Seb. Thes. III. t. 56. f. 28.

G. VIII. 3. Buccinum
candidum.

G. VIII. 3. Die weiße
Nadel.

Testa turrita subulata laevi-
anfractibus integerrimis, prope
suturae inaequalis.

Die gethürmte ahlförmige
glatte Schale hat ungetheilte
ganzrandige Gewinde, die bei
der Naht sich verdicken.

Mus. Caes. Vindobon.



Testa subulata laevis. Anfractus circiter viginti, indivisi, integerrimi, supra prope futuram incrassati; supremi linea transversa bifariam partiti, & juxta futuram crenulati. Apertura, & basis congenerum. Color niueus.

Die ablförmige Schale ist glatt. Die Gewinde, deren beilauffig zwanzig sind, nahe an der Nath. Die obersten sind durch eine neue Querlinie in zwey Theile getheilet, und an der Nath gekerbet. Die Mündung und der Grund sind wie an den Nebenarten beschaffen. Die Farbe schneeweiß.

G. VIII. 4. Buccinum ferrugineum.

G. VIII. 4. Die rostfarbige Nadel.

Testa turrita subulata ferruginea, anfractibus laevis, bipartitis, integerrimis.

Die gethürmte ablförmige rostfarbige Schale ist glatt, zweytheilig und ganzrandig.

List. Hist. Conch. l. 4. f. II. f. 71.

Mus. Caes. Vindobon.

Testa subulata, laevis. Anfractus circiter sexdecim integerrimi, linea exarata transversa bifariam divisi. Apertura & basis congenerum. Color ferrugineus, maculis obsoletis albis.

Die Schale ist ablförmig, und glatt. Die Gewinde bäuchig, ganzrandig, und zweytheilig; sechszehn an der Zahl. Die Mündung und der Grund nach Art der Unverwandten. Von eisenrothiger Farbe, mit matten weißen Flecken.

G. VIII. 5. Buccinum crenulatum.

G. VIII. 5. Die gekrönte Nadel.

Linn S. N. Sp. 481.

Belg. Gekantelde Pen. Rumph. Angl. Tooth'd Bodkin. Pers.

Testa



Testa turrita, anfractibus bipartitis, margine superiore crenatis. Die gethürmte Schale hat zweytheilige am Oberrande gekerbte Windungen.

List. Hist. Conch. l. 4. f. II. f. 75.

Rumph. amb. t. 30. f. E.

Petiv. amb. t. 8. f. 13.

Gualt. Test. t. 57. f. L.

Argenv. Conch. Pl. II. f. F.

Seb. Thes. III. t. 56. f. 9. 35.

Knor. Vergn. I. 8. t. 7. f.

Mart. Konch. Kab. IV. 153. t. 1442. f.

G. VIII. 6. Buccinum vittatum. G. VIII. 6. Die gekerbte Nadel.

Linn. S. N. Sp. 483.

Testa ventricoso turrita, transuersim striata, sutura anfractuum duplicato crenulata. Die bäuchig gethürmte Schale ist in die Quere gestreift, und an der Naht zweyfach gekerbet.

List. Hist. Conch. l. 4. f. 15. f. 34.

Klein. Meth. Ostr. t. 7. f. 121.

Mart. Konch. Konch IV. 155. t. 1461. f.



G. VIII. 7. Buccinum
strigilatum.

G. VIII. 7. Die gestrie-
gelte Nadel.

Linn. S. N. Sp. 484.

Belg. Naalde • Pen. Gall. Le Foret. Dav.

Testa subulata longitudi-
naliter striata, anfractibus in-
diuisis, cingulo suturali niueo
rufo maculato.

Die ahlförmige Schale hat
ungetheilte nach der Länge ge-
streifte Gewinde, die an der
Nath mit einem schneeweißen
rothbraun gefleckten Bande um-
geben sind.

Rumph. amb. t. 30. f. H.

Gualt. Test. t. 57. f. O.

Argenv. Conch. Pl. II. f. R.

Mus. Caes. Vindobon.

G. VIII. 8. Buccinum du-
plicatum.

G. VIII. 8. Die Nadel-
nadel.

Linn. S. N. Sp. 485.

Gall. La Vis de pressoir. Dav.

Testa subulata anfractibus
bipartitis, striatis.

Die ahlförmige Schale hat
zweytheilige, gestreifte Wind-
dungen.

Bonan. Recr. cl. 3. f. 110.

Gualt. Test. t. 57. f. N.



Knor. Vergn. VI. 18. t. 6. f. 24. t. 5. f.

Mart. Konch. Kab. IV. 155. t. 1455. f.

G. VIII. 9. Buccinum lanceolatum, Die Lanzennadel.

Linn. S. N. Sp. 486.

Belg. Pickenier. Angl. Furrow - Pen. Pet. Gall. L'alène. Dav.

Testa subulata laevi, anfractibus integris, longitudinalibus fulvis. Die ahlförmige glatte Schale hat ungetheilte Gewinde, die mit rothgelben Streifen nach der Länge herab bezeichnet sind.

Rumph. amb. t. 30. f. G.

Petiv. Gaz. t. 13. f. 20.

Argenv. Conch. Pl. II. f. Z.

Knor. Vergn. VI. 24. t. 4. f.

Mart. Konch. Kab. IV. 154. t. 1450. f.

G. VIII. 10. Buccinum dimidiatum, Die ungewundene Nadel.

Linn. S. N. Sp. 487.

Belg. Omwonden P.n.

Testa subulata laevi, anfractibus bipartitis integerrimis. Die ahlförmige glatte Schale hat zweytheilige ganzrandige Gewinde.



α macularum crocearum ferie trans- α mit dreyfacher Reihe safranfar-
uerla triplici picta. bigen Flecken in die Quere be-
malet.

Seb. Thes. III. t. 56. f. 16, 23, 24, 27.

Knor. Verg. I. 23. t. 4. f.

Mart. Konch. Kab. IV. 154. t. 1443. f.;

β lutescens, maculis longitudina- β gelblich, mit länglichen schnee-
li us niueis, anfractuum margi- weißen Flecken, und plattgedrück-
ne superiore compresso attenua- ten verdünntem Oberrande an den
to. Gewinden.

Rumph. amb. t. 30. f. C.

Gualt. Test. t. 51. f. M.

Seb. Thes. III. t. 56. f. 15, 19;

Knor. Vergn. I. 23. t. 5. f.

— — VI. 18. t. 5. f.

G. VIII. II. Buccinum
cinereum.

G. VIII. II. Die aschen-
graue Nadel.

Testa subulata; anfractibus
indiuvis; prope futuram longi-
tudinaliter striatis.

Die ahlförmige Schale hat
ungetheilte, und an der Naht
nach der Länge gestreifte Ge-
winde.

Mus. Caes. Vindobon.

Testa



Testa subulata glabra. Anfractus quatuordecim indivisi, integerrimi, margine superiore longitudinaliter striati. Columella complanata. Apertura, & basis congenerum. Color cinereus; fascia transuersa prope suturam nigricante obsoleta.

Die Schale ist ablsförmig und glatt. Die vierzehn Gewinde sind eingetheilt, ganz glatt, und nur an der Naht der Länge nach gestreift. Die Spindel flach gedrückt. Die Mündung und der Grund wie an den Nebenarten dieses Geschlechtes. Von aschengerauer Farbe, mit einer undeutlichen schwärzlichen Querbände unweit der Naht.

G. VIII. 12. Buccinum pertusum.

G. VIII. 12. Die durchstochene Nadel.

Testa subulata; anfractibus bipartitis, striis longitudinalibus eleuatis, & transuerlis excuato punctatis.

Die ablsförmige Schale hat zweythellige Gewinde, die nach der Länge herab erhabene Streifen, und in die Quere vertiefte Punkten haben.

Mart. Konch. Kab. IV. 155. t. 1457. f.

Mus. Caes. Vindobon.

Testa subulata. Anfractus circiter viginti striati, striis longitudinalibus eleuatis, punctisque excavatis per seriem transuersam digestis. Apertura & basis congenerum. Color croceus aut albus, maculis dispersis fuluis.

Die Schale ist ablsförmig. Die Gewinde, deren ungefehr zwanzig sind, haben der Länge nach erhabene Streifen, und in die Quere eine dreysache Reihe ausgehöhlter Punkten. Die Mündung, und der Grund ist wie an den andern Nadeln dieses Geschlechtes. Von safrangelber, oder weißer Farbe mit zerstreuten rothgelben Flecken.



G. VIII. 13. Buccinum
finuatum,

G. VIII. 13. Die Fal-
tennadel.

Testa turrita anfractibus
longitudinaliter plicatis, prope
superiorem attenuatis, labro pos-
tice sinuato.

Die gethürmte nach der Länge
ge gefaltene Nadel hat an der
Nacht zusammengedrückte Ge-
winde, und eine hinten aus-
geschnittene Schalenleuze.

Mart. Konch. Kab. IV. 155 t. 1464. 1465. f.

Testa turrita. Anfractus circiter
nonem, longitudinaliter plicati,
prope futuram complanati. Labrum
replicatum, postice sinu breui exci-
sum. Columella replicata. Aper-
tura, & basis congenerum. Color
lutescens, epidermide decidua ni-
gra.

Die Schale ist gethürmt. Die
Gewinde, deren ungefehr neun sind,
der Länge nach gefalten, nächst der
Nacht platt gedrückt. Die Schal-
enleuze ist erweitert, und hinten
mit einem kurzen Einschnitte ver-
sehen. Die Spindel ist übergeschla-
gen. Die Mündung, und der
Grund, wie an andern Spindeln
dieses Geschlechtes. Von gelblicher
Farbe mit schwarzer abfallender
Oberhaut.

H. Strombus.

H. Die Flügelschnecke.

Testa spiralis; apertura
dilatata, labro ampliata.

Die schirkeiförmige
Schale hat eine erweiterte
Mündung, und ausgebrei-
tete Schalenleuze.



H. I. Digitati, labro in laciniis
tenuis excurrente.

H. I. Gezackte, deren Schalen-
lefze mit schmalen Zacken versehen
sind.

H. I. Y. Strombus Fufus.

H. I. I. Die Sternma-
del.

Linn. S. N. Sp. 489.

Belg. Dicke Starre - Pen. Gall. Fufeau étoilé.

Testa turrata laevi, rostro
subulato, labro dentato.

Die gehürnte glatte Scha-
le hat einen ahlförmigen Schna-
bel mit einer gezackten Schalen-
lefze.

α testa crassa lutescens; apice longitu-
dinaliter striato, labio incillato.

α dickschalig gelblich braun, an
der Spitze nach der Länge ge-
streift, mit verdickter Spindellefze.

Bonau. Recr. cl. 3. t. 121.

List. Hist. Conch. l. 4. f. 12. f. II, 18.

Argeny. Conch. Pl. 10. f. D.

Klein. Hist. Conch. t. 4. f. 87.

Sch. Thes. III. t. 56. f. 1. 2.

Knor. Vergn. V. 6. t. 1. f. 7. t. 2. f.

Chemnitz Naturforscher IX. 6. t. 1, 2. f.

Mart. Conch. Kab. IV. 158. t. 1495. 1496. f.

β attenuata alba, apice reticula-
tim striato, rostro elongato.

β Schmal, weiß, an der Spitze
gitterförmig gestreift, mit einem
verlängerten Schnabel.

R 5

List.



List. Hist. Conch. l. 4. f. 14. f. 9.

Argenv. Conch. Pl. 10. f. A.

Seb. Tbes. III. t. 56. f. 3.

Mart. Konch. Kab. IV. 159. t. 1500. 1502. f.

An prioris varietas pulla?

Etwan eine unvollkommene Ab-
änderung der vorigen?

H. I. 2. Strombus Pes H. I. 2. Der Vogelfuß.
pelicani.

Linn. S. N. Sp. 490.

*Belg. Pelikaans - Poot. Angl. Blobber - lipst. Petiv. Gall. Patte
d'oie. Dav. Ital. Turbine pendatilo. Gin.*

Testa labro tetradactylo, Die Schale hat eine vier-
spirarum marginibus nodolis; zackige Schalenleiste, mit kno-
fauce laeni. tigen Rändern an den Berüh-
den, und glattem Schlunde.

Bonan. Recr. cl. 3. f. 85. 87.

List. Hist. Conch. l. 4. f. 12. f. 20.

Petiv. Gaz. t. 79. f. 6; t. 127. f. 11.

Gualt. Test. t. 53. f. A, B, C.

Argenv. Conch. Pl. 14. f. M.

Klein. Meth. Ostr. t. 2. f. 41. 42.

Ginan.



Ginan. adr. t. 7. f. 58. 60.

Seb. Thes. III. t. 62. f. 17.

Knor. Vergn. III. 7. t. 4. f.

Murr. Fund. Test. t. 1. f. 21.

Mart. Konch. Kab, III, 83. t. 848 - 850. f.

H. I. 3. Strombus Chi- H. I. 3. Die Bootshacke.
ragra.

Linn. S. N. Sp. 491.

Belg. Wuffe - Bootschaak. Angl. Female Devil's Claw. Petiv. Gall. Araignée femelle Dav.

Testa labro hexadactylo, Die Schale hat an der Scha-
digitis curvis, rostro recurva- lefze sechs krumme Zacken, einen
to, labio striato. gekrümmten Rüssel, mit einer
gestreiften Spindellefze.

Bonan. Recr. cl. 3. f. 314.

List. Hist. Conch. l. 4. f. 12. f. 24.

Rumph. amb. t. 35. f. A. B.

Petiv. amb. t. 14. f. 3.

Gualt. Test. t. 35. f. A.

Seb. Thes. III. t. 82. f. 1, 6, 7, 9, 10.

Knor. Vergn. I. 27. t. 1. f.

— *Delic. nat, I. t. B. II. f. 1.*



Mart. Konch. Kab. III. 85. t. 851. 852. f.

— — — — — 87. t. 856. 857. f.

H. I. 4. Strombus Scorpio. H. I. 4. Die Podagra-
schnecke.

Linn. S. N. Sp. 492.

Belg. Podagra kreeft. Valent. Angl. Knob-Fingers, Petir, Gall.
Le Scorpion, Argenv.

Testa labro heptadactylo, Die Schale hat sieben kno-
digitis nodosis, postico lon- tige Zacken, deren hinterster
gillimo, sehr lang ist.

Lif. Hist. Conch. I. 4. f. 12 f. 22.

Rumph. amb. t. 36. f. K.

Valent. Abh. t. 3. f. 28.

Argenv. Conch. Pl. 14. f. B.

Seb. Thes. III. t. 82. f. II. 15.

Knor. Vergn. II. t. 3. f. 1.

Murray. Fund. Test. t. I. f. 29.

Mart. Konch. Kab. III. 88. t. 860. f.

H. I. 5.



H. I. 5.
Lambis.

Strombus

H. I. 5. Die Krabben-
schnecke.

Linn. S. N. Sp. 493.

*Belg. Geele krabbe. Angl. The Spider Shell. Hill. Gall. Araignée
male. Dav.*

Testa labro heptadactylo, Die Schale hat an der Schüs-
digitis rectifuculis, fauce laevi. tenletzte sieben einigermaßen ge-
rade Zacken, und einen glatten
Schlund.

α digitis perfectis elongatis.

α mit vollkommenen verlängerten
Zacken.

Rumph amb. t. 35. f. F.

Petiv. amb. t. 14. f. 5.

Gualt. Test. t. 35. f. C.

Argenv. Conch. t. 14. f. E.

Seb. Thes. III. t. 82. f. 8.

Hill. Hist. of. Anim. Pl. 8.

Knor. Vergn. I. 28. t. I. f.

Mart. Conch. Kab. III. 86. t. 855. f.

β digitis imperfectis, haud productis. β mit unvollkommenen verkürzten
Zacken.

List. Hist. Conch. l. 4. f. 12. f. 21.

Rumph. amb. t. 36. f. G.

Petiv.



○

Petiv. amb. t. 14. f. 8.

Seb. Thes. III. t. 82. f. 16. 17.

Knor. Vergn. III. 7. t. 1. f.

H. I. 6. Strombus Mil-
lepeda.

H. I. 6. Die Vielsuß-
schnecke.

Linn. S. N. Sp. 494.

Belg. Duizend - Been. Rumph. Angl. The twelve Fingers. Petiv. Gall. Milleped Day.

Testa labro decadactylo,
digitis inflexis, dorso gibboso
compresso,

Die Schale hat zehn um-
gebogene Zacken, und einen
hockerigen plattgedrückten Mü-
cken.

Bonan. Recr. cl. 3. f. 311.

Lif. Hist. Conch. 1. 4. f. 12. f. 23.

Rumph. amb. t. 36. f. 1.

Petiv. amb. t. 14. f. 7.

Argenv. Conch. Pl. 15. f. B.

Mart. Konch. Kab. III. 88. t. 861. 862. f.

H. II. Labre lobate.

H. II. Mit lappenförmiger
Schalenleiste.

H. II. 1.



H. II. 1. Strombus len-
tiginosus.

H. II. 1. Die Sommers-
sprossen.

Linn. S. N. Sp. 495.

Belg. Sproetje. *Rumph. Angl.* knobbed Broadlip. *Petiv. Gall.* Tete de serpent. *Dav.*

Testa labro antice trilobo,
dorso tuberculato coronato,
rostro obtuso.

Die Schalenleſze iſt vorne
dreylappig, der Rücken knottig,
und gekrönt, der Schnabel
ſtumpf.

Bonan. Recr. cl. 3. f. 300.

Rumph. amb. t. 37. f. Q.

Petiv. amb. t. 14. f. 10.

Gualt. Teſt. t. 32. f. A.

Argenv. Conch. Pl. 15. f. C.

Seb. Theſ. III. t. 52. f. 17, 18.; t. 62. f. 11.

Knor. Vergn. III. 13. t. 2. f.; 26. t. 2, 3. f.

Mart. Konch. Kab. III. 80. t. 825. 826. f.

H. II. 2. Strombus Gal-
lus.

H. II. 2. Der Kampf-
bahn.

Linn. S. N. Sp. 496.

Belg. Kemphaantje. *Rumph. Angl.* The Plough. *Da Cost. Gall.* Aile d'Ange. *Dav.*

Testa labro mucronato
longissimo, dorso spinoso, ros-
tro recto.

Die Schalenleſze hat einen
ſehr langen hervortretenden Fin-
ger, der Rücken iſt ſtachlicht,
der Schnabel gerad.

Bonan.



Bonan. Recr. cl. 3. f. 309. 310.

List. Hist. Conch. l. 4. f. 12. f. 29. 30.

Rumph. amb. t. 37. f. 5.

Gualt. Test. t. 32. f. M.

Seb. Thes. III. t. 62. f. 1, 2.

Knor. Vergn. IV. 12. t. 1. f.

— *Del. nat. I. t. B. IV f. 3.*

Mart. Konch. Kab. III. 84. t. 841, 842. f.

— — — — — *85. t. 846. f.*

Da Cost. Elem. Pl. 5. f. 1.

H. II. 3. Strombus Au-
ris Dianae.

Linn. S. N. Sp. 497.

H. II. 3. Der Dianen-
flügel.

*Belg. Wyzer. Rumph. Angl. Horned Broad - Lip. Petiv. Gall. Oreille
d' Anc. Argenv.*

Testa labro anticè mucro-
nato, dorso tuberculoso, ros-
tro erecto.

Die Schalenleſze hat einen
hervortretenden Finger, der
Rücken iſt knottig, der Schnas-
bel in die Höhe gebogen.

Bonan. Recr. cl. 3. f. 301. 302.

List. Hist. Conch. l. 4. f. 12. f. 26. 28.

Rumph. amb. t. 37. f. R.

Petiv. amb. t. 14. f. II.

Gualt. Test. t. 32. f. D, H.

Argenv. Conch. Pl. 14. f. O.



Klein. Meth. Ostr. t. 6. f. 106.

Seb. Thes. III. t. 61. f. 1 — 6. t. 62. f. 13.

Knor. Vergn. II. 15. t. 1. 2. f.

Mart. Konch. Kab. III. 84. t. 838. 839. f.

H. II. 4. Strombus Pu-
gilis.

H. II. 4. Das Fleisch-
horn.

Linn. S. N. Sp. 498.

Belg. Vlees - Hoorn. Gall. Oreille de Cochon. Dav.

Testa labro antice promi-
nente rotundato, spira spino-
sa, rostro trilobo, fauce ru-
bra.

Die rundliche Schalenleiste
raget vorne hervor, der Schnir-
kel ist stachlicht, der Rüssel
dreylappig, mit einem rothen
Schlunde.

Bonan. Recr. cl. 3. f. 299.

Gualt. Test. t. 32. f. B.

Argenv. Conch. Pl. 15. f. A.

Klein. Meth. Ostr. t. 6. f. 108.

Knor. Vergn. I. 9. t. 1. f.

— — — III. 16. t. 1. f.

Mart. Konch. Kab. III. 81. t. 830. 831. f.



H. II. 5. Strombus Lu-
huanus.

H. II. 5. Die Lühone-
ferschnecke.

Linn. S. N. Sp. 500.

Belg. Lohoenfche Hoorntje. *Rumph.* *Angl.* Lohoe Broad - Lip. *Petiv.*
Gall. Gueule noire. *Argenv.*

Testa labro prominulo, an- Die Schalenlefze raget her-
fractibus rotundatis aequali- vor, die Gewinde find rund-
bus, fauce sanguinea, colu- lich, und gleich, der Schlund
mella nigra. bluthroth, die Spindel ſchwarz.

List. Hist. Conch. l. 4. f. 12. f. 6.

— — *Gaz.* t. 98. f. 10.

Petiv. amb. t. 14. f. 12.

Rumph. amb. t. 37. f. S.

Gualt. Test. t. 31. f. H, J.

Argenv. Conch. Pl. 14. f. N.

Seb. Thes. III. t. 61. f. 20, 21. t. 62. f. 31, 32.

Knor. Vergn. V. 16. t. 5. f.

Mart. Konch. Kab. III. 77. t. 789. 790. f.

H. II. 6. Strombus fas-
ciatus.

H. II. 6. Die gebän-
derte Flügelſchnecke.

Testa labro prominulo, an- Die Schalenlefze raget et-
fractibus infimis obtuse spino- was hervor, die unterſten Ge-
sis, ventre fasciis fuscis. winde find mit ſtumpfen Stä-
chen gekrönet, und der Leib
mit braunen Bändern umgeben.

Mart.



Mart. Conch. Kab. III. 78. t. 800 - 802. f.

Testa laevis. Anfractus septem, infimi duo spinosi, spinis obtusis. Labrum rotundatum prominulum. Labium reflexum. Basis obtusa biloba. Color testae albus, ventris fasciis interruptis fuscis; faux rosea.

Die Schale ist glatt. Die Gewinde der Zahl nach sieben, davon die untersten mit stumpfen Knoten besetzt sind. Die Schalenlefze ist rundlich, raget etwas hervor. Die Spindellefze übergeschlagen. Der Grund stumpf und zweispaltig. Die Schale ist weiß, mit braunen unterbrochenen Bändern bemalt; der Schlund rosenroth.

H. II. 7. Strombus gibberulus.

Linn. S. N. Sp. 501.

H. II. 7. Die höckerige Kanarienschnecke.

Belg. Gebande Kanartje. Angl. Gall. Ailée bossue. Angl. Girdled Canarie. Pet.

Testa labro prominulo, dorso laevi, anfractibus gibbosis inaequalibus.

Die Schalenlefze raget hervor, der Rücken ist glatt, die Gewinde sind höckerig und ungleich.

List. Hist. Conch. l. 4. f. 12. f. 1.

Bonan. Recr. cl. 3. f. 150.

Rumph. amb. t. 37. f. V.

Petiv. amb. t. 14. f. 13.

Gualt. Test. t. 31. f. N.

Seb. Thes. III. 61. t. 53. f.

Knor. Vergn. II. 14. t. 3. f.

— — — III. 13. t. 4. f.

Mart. Conch. Kab. III. 77. t. 792—796. f.



H. II. 8. Strombus Oniscus,

Linn. S. N. Sp. 502.

Belg. Graeuwe Moerbey. Valent.

Testa ovata, cingulis nodosis, spirae apice mucronata, labro granulato, basi obtusa.

H. II. 8. Die Affelschnecke.

Die eiförmige Schale hat knotige Gürteln, eine verdünnte Wirbelspize; mit körniger Schalenleſze und stumpfen Grunde.

List, Hist. Conch. l. 4. f. 10. f. 44.

Petiv. Gaz. t. 48. f. 16.

Gualt. Test. t. 22. f. 7.

Seb. Thes. III. t. 55. f. 23.

Knor. Vergn. IV. 12. t. 4. f.

— — VI. 15. t. 6. f.

Mart. Konch. Kab. II. 34. t. 357. 358. f.

H. III. Strombi, ampliati.

H. III. Mit ausgebreiteten Flügeln.

H. III. 1. Strombus Lucifer,

Linn. S. N. Sp. 503.

Belg. Gemarmelde Kämeelhoorn. Angl. Spiked Whelk. Gall. Chameau.

Testa transversim dupliciter striata, spira carinata, minute tuberculato.

H. III. 1. Die Kameelschnecke.

Die in die Quere doppelt gestreifte Schale hat kiel förmige kleinknotige Schnirkelgewinde.

Bonon.



Bonan. Recr. cl. 3. f. 303.

List. Hist. Conch. l. 4. f. 13. f. 4—6.

Rumph. amb. t. 49. f. M.

Valent. Abb. t. 10. f. 88.

Gualt. Test. t. 55. f. A. B. E.

Argenv. Conch. Pl. 14. f. 7.

Seb. Tbes. III. t. 61. f. 8; t. 62. f. 38—40.

Knor. Vergn. II. 29. t. 1. f.

— — — III. 5. t. 4. f; 16. t. 4. f.

Mart. Conch. Kab. III. 90. t. 878, 886.

Da Cost. Elem. Pl. 5. f. 2.

H. III. 2. Strombus Gi- H. III. 2. Die gezakte
gas. Schweizerhose.

Linn. S. N. Sp. 504.

*Belg. Getakt Vleugel - Hoorn. Angl. The large Conch. Gall. La
grande Aillée. Ital. Ognicella.*

Testa labro rotundato ma- Die rundliche Schalenleſze
ximo, ventris spiraeque spi- ist sehr groß, der Leib und
nis patentibus. Schirnel mit ausgebreiteten
kegelförmigen Stacheln beſejet.

Fauce rosea.

Mit roſenrothem Schlunde.

Bonan. Recr. cl. 3. f. 307. 321.

List. Hist. Conch. l. 4. f. 12. f. 19.



Gualt. Test. t. 33. f. A; t. 54. f. M.

Knor. Vergn. III. 17. t. I. f.

Mart. Konch. Kab. III. 80. t. 824. f.

H. III. 3. Strombus Epi-
dromis.

H. III. 3. Das Besans-
segel.

Linn. S. N. Sp. 506.

*Belg. Bezaantje Rumph. Angl. Great Canonic. Pet. Gall. La Tour-
terelle, Dav.*

Testa labro rotundato, bre-
ui, ventre laeui, spira sub-
nodosa.

Die rundliche Schalenleiste
ist kurz, der Leib glatt, der
Schnirkel etwas knottig.

Bonan. Mus. Kirch. f. 146.

List. Hist. Conch. l. 4. f. 12. f. 10.

Petiv. Gaz. t. 98. f. 11.

— amb. t. 14. f. 18.

Rumph. amb. t. 36. f. M.

Seb. Tbes. III. t. 62. f. 21 — 23. 26.

Knor. Vergn. VI. 33. t. 2. f.

Mart. Konch. Kab. III. 79. t. 821. f.



H. III. 4. Strombus Ca-
narium.

H. III. 4. Das Säub-
chen.

Linn. S. N. Sp. 507.

Belg. Bultje Rumph. Angl. Hunchbackte Canarie Pet. Gall. Pigeonne.

Testa tumida, laevi; labro
rotundato, breui, retuso.

Die bäuchige glatte Schale,
hat eine rundliche, kurze, ein-
gezogene Schalenleiste.

Bonan. Recr. cl. 3. f. 146.

List. Hist. Conch. l. 4. f. 12. f. 9.

Petiv. Gaz. t. 98. f. 13.

— amb. t. 14. f. 17.

Rumph. amb. t. 36. f. N.

Gualt. Test. t. 32. f. N. L.

Argenv. Conch. Pl. 14. f. Q.

Seb. Thes. III. t. 62. f. 28, 29, 24, 25.

Klein. Meth. Ostr. t. 4. f. 73.

Knor. Vergn. I. 18. t. 5. f.

Mart. Konch. Kab. III. 79. t. 817. 818. f.

H. III. 5. Strombus vit-
ratus.

H. III. 5. Das aufge-
wickelte Besanssegel.

Linn. S. N. Sp. 508.

Belg. Opperollde Bezaantje. Rumph. Angl. Great net Whelk. Pet. Gall. Milaine roulée.



Testa labro rotundato, ventre laevi, spirae elongatae anfractibus sutura distinctis,

Die Schalenlefze ist rundlich, der Leib glatt, die Gewinde des verlängerten Schnirkels haben eine Zwischennath.

Petiv. Gaz. t. 98. f. 12.

— *amb. t. 7. f. 9.*

Rumph. amb. t. 36. f. 0.

Argenv. Conch. Pl. 9. f. F.

Seb. Thes. III. t. 62. f. 18 — 20.

Knor. Vergn. III. 20. t. 2. f.

Mart. Konch. Kab. III. 79. t. 822. f.

H. III. 6. *Strombus acinctus.*

H. III. 6. Die breite Kanarienschnecke.

Linn. S. N. Sp. 509.

Belg. Geblomde Kanarie. Angl. Broad knobbed Canarie. Petiv.

Testa labro rotundato, spirae anfractibus striatis, ventre laevi, cingulis quatuor albo maculatis.

Die Schalenlefze ist rundlich, die Gewinde gestreift, der Leib glatt, mit vier weißen gestreuten Gürteln.

List. Hist. Conch. l. 4. f. 12. f. 16.

Rumph. amb. t. 37. f. X.

Petiv. amb. t. 14. f. 19.

Argenv.



Argenv. Conch. Pl. 10. f. C.

Seb. Thes. III. t. 61. f. 15.

Mus. Caes. Vindobon.

H. III. 7. *Strombus Ur-*
ceus.

Linn. S. N. Sp. 312.

Belg. Gebulde Kanary. Rumph. Angl. Long knobbed Canarie. Pet.

Testa labro attenuato, striato,
ventre spiraque plicato
nodoso.

H. III. 7. Die knottige
Kanarischnecke.

Die Schalenleuze ist verengt
und gestreifet, der Leib
und der Schnirfel mit Knotten
und Falten besetzt.

α alba transversim striata, (major.)

α weiß, der Quere nach gestreifet,
(größter.)

β fusco maculata, aut reticulata,
lucis (minor.)

β glatt, mit braunen Flecken, oder
Netzen (kleiner.)

List. Hist. Conch. l. 4. f. 12. f. 13.

Petiv. Gaz. t. 98. f. 14.

— *amb. t. 14. f. 21.*

Rumph. amb. t. 37. f. T.

Gualt. Test. t. 32. f. E.

Seb. Thes. III. t. 60. f. 28. 29.

Knor. Vergn. III. 13. t. 5. f.

Mart. Konch. Kab. III. 78. t. 804 — 806. f.



H. IV. Turriti.

H. IV. Gethürmte Flügel-schnecken.

H. IV. 1. Strombus tur-
berculatus.H. IV. 1. Die knottige
Nadel.*Linn. S. N. Sp. 415.*Testa turrita, transuersim
striata, nodis glabris cincta;
labro incrassato.Die gethürmte Schale ist
in die Quere gestreifet, mit
glatten Knotten umgeben, an
der Schalenleſze verdickt.*Mart. Konch. Kab. IV. 157. t. 1490. f.**Mus. Caes. Vindobon.*

I. Murex.

I. Die Stachelschnecke.

Testa spiralis futuris lon-
gitudinalibus varicosis. A-
pertura deficiens in cana-
lem rectum, aut subascen-
dentem.Die schnirkelförmig ge-
wundene Schale ist der
Länge nach mit wulstigen
Näthen besetzt. Die Mün-
dung endiget sich in eine
gerade, oder etwas auf-
steigende Rinne.

I. I. Spinosi, rostro elongato.

I I. Dornige, mit verlängertem
Rüssel.I. I. 1. Murex Hau-
stellum.I. I. 1. Der Schnepfen-
schnabel.*Linn.*



Linn. S. N. Sp. 518.

Belg. Scheppertje. *Rumph. Angl.* The common Woodcock Shell.
Gall. Tete de Becasse. *Dav.*

Testa subovata tuberculata,
rostro elongato subulato, recto,
inermi.

Die etwas eysförmige knotige Schale hat einen verlängerten ablförmigen, geraden, unbewaffneten Rüssel.

α incarnata, maculis nigris.

α fleischroth, mit schwarzen Flecken.

β niuea, maculis rufis.

β schneeweiß, mit braunrothen Flecken.

Bonan. Recr. cl. 3. f. 268.

List. Hist. Conch. l. 4. f. 13. f. 23.

Rumph. amb. t. 26. f. F.

Petiv. amb. t. 4. f. 8.

Gualt. Test. t. 30. f. E.

Argenv. Conch. Pl. 16. f. B.

Klein. Meth. Ostr. t. 4. f. 81.

Seb. Thes. III. t. 78. f. 5, 6.

Hill. Hist. of. Anim. Pl. 8.

Knor. Vergn. I. 12. t. 2, 3. f.

— — III. 9. t. 4. f.

Mart. Conch. Kab. III. 115. t. 1066. f.

I. I. 2. Murex Tribulus.

I. I. 2. Die Spinne.

Linn. S. N. Sp. 519.

Belg.



Belg. Spinnekop. Rumph. Angl. Thorney Woodcock. Hill. Gall.
La becaffe epineuse. Dav.

Testa ovata, spinis setaceis Die eysförmige Schale ist
trifariis, rostro elongato, sub- mit einer dreyfachen Reihe bor-
lato, spinoso. stiger Stacheln besetzt, und mit
einem verlängerten, ahlförmigen, stachelichten Rüssel versehen.

α spinis simplicibus, alternis majo- α mit einfachen wechselweise größe-
ribus. ren Stacheln.

Bonan. Recr. cl. 3. f. 269.

List. Hist. Conch. l. 4. f. 13. f. 22.

Petiv. Gaz. t. 101. f. 16.

— amb. t. 6. f. 8.

Rumph. amb. t. 26. f. G.

Gualt. Test. t. 31. f. A.

Seb. Thes. III. t. 78. f. 4.

Hill. Hist. of. Anim. Pl. 8.

Knor. Vergn. I. II. t. 3. 4. f.

— Delic. nat. t. B. V. f. 5.

Murr. Fund. Test. t. 1. f. 15.

Mart. Kench. Kab. III. 113. t. 1053. 1054. f.

Da Cost, Elem. Pl. 4. f. 5.

β spinis subaequalibus duplicatis. β mit beynabe gleichgroßen doppel-
ten Stacheln.

Rumph. amb. t. 26. f. 3.

Gualt. Test. t. 31. f. B.

Argenv.



Argenv. Conch. Pl. 16. f. A.

Seb. Thes. III. t. 78. 1 — 3. f.

Knor. Verg. V. 27. t. 1. f.

Mart. Konch. Kab. III. 113. t. 1052. f.

I. I. 3. Murex cornu-
tus,

I. I. 3. Der gezackte
Schneepfenkopf.

Linn. S. N. Sp. 520.

*Belg. Gedoornde Snippekop. Angl. Thorney Snipe. Gall. La
grande Massüe d'Hercule. Dav.*

Testa subrotunda, spinis
subulatis obliquis, rostro elon-
gato, spinis sparsis.

Die rundliche Schale hat
ahlsförmige schieffstehende Sta-
cheln und einen verlängerten
mit zerstreuten Stacheln besetz-
ten Rüssel.

Bonap. Recr. cl. 3. f. 283.

List. Hist. Conch. l. 4. f. 13. f. 21.

Rumph. amb. t. 26. f. 5.

Gualt. Test. t. 30. f. D.

Adans. Seneg. Pl. 8. f. 20.

Seb. Thes. III. t. 78. f. 7 — 9.

Knor. Vergn. VI. 17. t. 1. f.

Mart. Konch. Kab. III. 114. t. 1057. f.



I. I. 4. Murex Brandaris.

I. I. 4. Der dornige Schnepfenkopf.

Linn. S. N. Sp. 521.

Belg. Getackte Snippekop Rumph. Angl. The common thorney Murex. Pet. Gall. Masliue d' Hercule. Dav.

Testa ovata, spinis rectis, rostro mediocri subulato, recto, labio excavato.

Die eiförmige Schale hat gerade Stacheln, einen mittelmäßig langen ablförmigen geraden Rüssel mit einer ausgehöhlten Schalenleiste.

Bonan. Recr. cl. 3. f. 281.

Petiv. Gaz. t. 68. f. 12.

Rumph amb. t. 26. f. 4.

Gualt. Test. t. 30. f. F.

Argenv. Zoom. Pl. 4. f. C.

Ginan. adr. II. t. 8. f. 61. 62.

Regenf. Samml. 6. t. 67. f.

Knor. Vergn. II. 18. t. 1. 2. f.

—— ——— 22. t. 4. 5. f.

Mart. Konch. Konch III. 114. t. 1060. 1061. f.

—— ——— 115. t. 1062 - 1065. f.

I. I. 5. Murex Trunculus.

I. I. 5. Das gehörnte Purpurhorn.

Linn. S. N. Sp. 522.

Belg.



Belg. Gebandeerde Purper - Hoorn. Gall. Pourpre a bandes.

Testa ovata nodosa, spinis anticis majoribus, rostro truncato breui, perforato. Die eysförmige knotige Schale hat vorne größere Stacheln, und einen stumpfen kurzen durchbohrten Nüssel.

Bonan. Recr. cl. 3. f. 271, 274, 277.

Gualt. Test. t. 31. f. C.

Argenv. Conch. Pl. 16. f. G.

Klein. Meth. Ostr. t. 6. f. 104.

Seb. Thes. III. t. 52. f. 15. 16.

Knor. Vergn. III. 13. t. I. f.

— — V. 13. t. 4. f.; 19. t. 6. f.

Mart. Konch. Kab. III, 109. t. 1019. 1020. f.

I. II. Suturis foliaceis: Purpurae. dftac.

I II. Mit blätterigen Nüssen: sogenannte Purpurschnecken.

I. II. I. Murex tripterus.

I. II. I. Die dreiflügelige Purpurschnecke.

Belg. Vleugel - hoorn. Gall. Pourpre triangulaire ailée. Dav.

Testa elongata triangulari, angulis alato membranaceis. Die länglichte, dreieckige Schale hat flügel förmig ausgebreitete Ecken.

Mart. Konch. Kab. III. III. t. 1033. f.

Mus. Caes. Vindobon.

Testa



Testa elongata triangularis, transversim rugosa; rugae inaequales acutae, striis elevatis longitudinalibus subtilissimis; decussatae. Spira constans anfractibus septem, tuberculis fortissimi inter futuras obsita. Suturae longitudinales tres obsoletae, totidem constituentes angulos expansos in membranas plicatas aliformes. Apertura tuberculata ovato oblonga, desinens in canalem rectum spira breviorum. Color nitens niveus.

Die länglichte dreyeckige Schale ist in die Quere gerunzelt; Die Rippen sind ungleich, und scharf, und mit erhabenen feinen Streifen der Länge nach durchkreuzt. Der Schnirkel bestehet aus sieben Gewinden, die zwischen den Näthen mit einzelnen Körnern besetzt sind. Nach der Länge laufen drey undeutliche Näthe, welche eben so viele Ecken bilden, die sich in häutige gefaltene Flügel ausbreiten. Die länglicht eiförmige Mündung ist mit Körnchen besetzt, und endiget sich in eine gerade Rinne, die kürzer als der Schnirkel ist. Die Farbe ist glänzend schneeweiß.

I. II. 2. Murex triquetter.

I. II. 2. Die dreysseitige Purpurschnecke.

Belg. Geplekte Vleugel-Hoorentje. Gall. Pourpre triangulaire tachetée.

Testa elongata triquetra subalata, reticulatim costata, rostro recto clauso.

Die länglichte dreysseitige einkammern gestülpte Schale ist mit nezförmigen Rippen besetzt, und mit einem geraden geschlossenen Rüssel versehen.

Mart. Konch. Kab. III. III. t. 1038. f.

Mus. Caes. Vindobon.

Testa elongata, costis transversis, & longitudinalibus reticulatim decussata. Spira pyramidata composita ex anfractibus senis. Suturae longitudinales tres, elevatae; angulos totidem constituentes, in membranas plicatas obsoletas excrescentes; quarum illa nonnulli labri externi, manifesta est. Apertura ellip-

Die Schale ist länglicht, mit nach der Länge, und in die Quere laufenden Rippen durchkreuzt. Der pyramidenförmige Schnirkel bestehet aus sechs Gewinden. Die drey nach der Länge stehenden erhabenen Näthe bilden eben so viele Ecken, welche sich in gefaltene, unvollkommene Flügel verbreiten, davon
rica,



tica, desinens in canalem elongatum rectum clausum. Labrum crenulatum. Color albus maculis dispersis rubris.

nur sener an der Schalenleese deutlich ist. Die Mündung ist elliptisch, und verlängert sich in eine gerade geschlossene Rinne. Die Schalenleese ist gekerbet. Von weißer Farbe mit rothen Flecken.

I. II. 3. Murex ramosus.

I. II. 3. Die Krauschnesche.

Linn. S. N. Sp. 523.

Belg. Ocean-Hoorn. Rumph. Angl. The Caltrup Shell. Hill. Gall. Chauffe Trape. Argent.

Testa oblonga, triangula, trifariam frondosa, anfractibus contiguis, rostro truncato.

Die längliche, dreieckige Schale hat drei Reihen krauscher Blätter, aneinandergewachsene Windungen, und einen abgestumpften Rüssel.

Bonan. Recr. cl. 3. f. 275. 276.

List. Hist. Conch. l. 4. f. 14. f. 41.

Rumph. amb. t. 26. f. A. I.

Petiv. amb. t. 12. f. 2.

Gualt. Test. t. 37. f. G. D. L.; t. 38. f. A.

Valent. Abb. t. 4. f. 38; 5. t. 42. f.

Argent. Conch. Pl. 16. f. C. E. H.

— Zoom. Pl. 4. f. D.

Seb. Thes. III. t. 77. f. I. 2. 7.

Klein. Meth. Ostr. t. 4. f. 8.

Hill. Hist. of. Anim. Pl. 8.



Regenf. Samml. I. 6. t. 6. f.

Knor. Vergn. I. 26. t. 1. 2. f.

— — III. 9. t. 3. f.

— — V. 11. t. 1. f.

Mart. Konch. Kab. III. 102. t. 980. f.

— — — 103. t. 981 — 983. f.

— — — 104. t. 984 — 986. f.

— — — 105. t. 987 — 989. f.

I. II. 4. Murex Scorpio. I. II. 4. Die Skorpion-
schnecke.

Linn. S. N. Sp. 524.

Belg. Scorpioentje Rumph. Angl. Least ragged Whelk. Petiv. Gall.
Patte de Crapaud. Dav.

Testa quadrifariam frondo- Die Schale hat drey Reie-
fa, spira capitata, rostro trun- hen krauser Blätter, einen kol-
cato. bigen Schnickel, und abge-
stumpften Rüssel.

Rumph. amb. t. 26. f. D.

Petiv. amb. t. 9. f. 14.

Valent. Abb. t. 4. f. 36. 37.

Gualt. Test. t. 37. f. M.

Argenv. Conch. Pl. 16. f. D.

Seb.



Seb. Thes. III. t. 77. f. 13 — 16.

Knor. Vergn. II. 11. t. 4. 5. f.

Mart. Konch. Kab. III. 112. t. 1040 — 1041. f.

Da Cost. Elem. Pl. 5. f. 6.

I. II. 5. Murex saxati-
lis.

I. II. 5. Das Brand-
horn.

Linn. S. N. Sp. 525.

Belg. Dubblede Brana - Hoorn. Angl. The Endive - Shell. Hill. Gall.
La Chicorée. Argenv.

Testa sexariam frondosa,
anfractibus contiguis, rostro
abbreviato,

Die sechsfach krausblätteri-
ge Schale, hat aneinander ge-
wachsene Windungen, und ein
nen verkürzten Rüssel.

α brunna,

α Braun.

β nivea, frondibus nigris.

β Schneeweiß, mit schwarzen Kraus-
blättern.

Rumph. amb. t. 26. f. C. 2.

Petiv. amb. t. 12. f. 1.

Argenv. Conch. Pl. 16. f. K.

Seb. Thes. III. t. 77. f. 5, 6.

Hill. Hist. of. Anim. Pl. 8.

Regenf. Samml. I. 1. t. 2. f.



Knor. Vergn. II. 7. t. 4. 5. f.

—— ——— III. 9. t. 2. f.

—— ——— VI. 19. t. I. 4. f.

Murr. Fund. Test. t. I. f. 26.

Mart. Konch. Kab. III. 107. t. 1004 - 1010. f.

—— ——— 108. t. 1011 - 1014. f.

I. II. 6., Murex Erina-
ceus.

I. II. 6. Die vieleckige
Purpurschnecke.

Linn. S. N. Sp. 526.

Testa multifariam subfron-
dosa, spirae anfractibus mult-
angulis, rostro breuiusculo.

Die Schale hat viele un-
vollkommene Krausblätter, viel-
eckige Wirbelgewinde, und ei-
nen etwas verkürzten Rüssel.

Gualt. Test. t. 49. f. H.

Mus. Caes. Vindobon.

I. III. Varicosi, futuris rotundis,
torosis.

I. III. Warzige, mit runden knot-
tigen Nuthen.

I. III. I. Murex Rana,

I. III. I. Die Kröten-
schnecke.

Linn. S. N. Sp. 527.

*Belg. Padde-Hoorn. Rumph.
Gall. Rzerocheuse, Dav.*

Angl. Wide cadoe Wheik. Petiv.

Testa



Testa futuris oppositis, compressis, cingulis mucicatis, apertura ouata.

Die Schale hat entgegenge-
setzte Zusammengedrückte Röhre,
dornige Gürteln, und eine ey-
runde Oefnung.

α testa rotundata, spinis dorfi, & suturarum breuibus.

α mit rundlicher Schale, deren Rücken und Röhre mit kurzen Dörnern besetzt sind.

Bonan. Recr. cl. 3. f. 182.

List. Hist. Conch. l. 4. f. 15 f. 59.

Petiv. Gaz. t. 100. f. 12.

— *amb. t. 11. f. 15.*

Rumph. amb. t. 24. f. G.

Gualt. Test. t. 49. f. L.

Argenv. Conch. Pl. 9. f. D.

Seb. Thes. III. t. 60. f. 15 — 18.

Regenf. Samml. I. 6. t. 64. f.

Knor. Vergn. II. 13. t. 6. 7. f.

Mart. Konch. Kab. IV. 133. t. 1271. f.

β testa compressa, spinis suturarum elongatis.

β mit platgedrückter Schale, und verlängerten Stacheln auf den Röhren.

List. Hist. Conch. l. 4. f. 14. f. 44.

Seb. Thes. III. t. 60. f. 19.

Knor. Vergn. III. 7. t. 5. f.

Mart. Konch. Kab. IV. 133. t. 1275. 1276. f.



I. III. 2. Murex Gyri-
nus.

Linn. S. N. Sp. 528.

Belg. Vorfchen - Poppe. Gall. Grenouillete.

Testa futuris oppositis, con-
tinuatis, cingulis tuberculosis
falsciata; apertura rotunda.

I. III. 2. Die Frosch-
schnecke.

Die Schale hat entgegen-
gesetzte ununterbrochene Rätze,
und ist mit knottigen Gürteln,
und einer rundlichen Mündung
versehen.

Seb. Thes. III. t. 60. f. 25 — 27.

Knor. Vergn. VI. 25. t. 5. 6. f.

Mart. Conch. Kab. IV. 128. t. 1233. 1234. f.

I. III. 3. Murex Lam-
pas.

Linn. S. N. Sp. 529.

Belg. Gebulde Olykoek. Rumph. Gall. Culotte de Suisse Dav.

Testa granulosa, futuris op-
positis, cingulis tuberculatis,
labro dentato, labio striato.

I. III. 3. Der knottige
Delfkuchen.

Die körnige Schale hat ent-
gegengesetzte Rätze, knottige
Querbänder, eine gezähnte
Schalenleiste, und gestreifte
Spindellippe.

Bonan. Recr. el. 3. f. 103.

List. Hist. Conch. l. 4. f. 15. f. 88.

Rumph. amb. t. 28. f. C.

Petiv. amb. t. 12. f. 16. 17.



Gualt. Test. t. 50. f. D.

Argenzv. Conch. t. 9. f. D.

Knor. Vergn. II. 28. t. 1. f.

Mart. Konch. Kab. III. 106. t. 998 — 123. f.

I. III. 4. Murex Olearium,

I. III. 4. Der geribbte Delfuchen.

Linn. S. N. Sp. 530.

Belg. Gebande Argus Oogen. Rumph. Angl. Girdled Argus Shell. Petiv. Gall. Argus a boutons-

Testa futuris alternis, cingulis nodosis, dorso postice transuersim striato.

Die Schale hat wechselweise stehende Nätze, knottige Gürteln, und einen hinten mit Querstreifen besetzten Rücken.

Bonan. Recr. cl. 3. t. 289.

Rumph. amb. t. 49. f. E.

Petiv. amb. t. 6. f. 6.

Gualt. Test. t. 50. f. A.

Knor. Vergn. V. 3. t. 3. f.

Mart. Konch. Kab. IV. 127. t. 1223. f.

I. III. 5. Murex costatus.

I. III. 6. Der eckige Delfuchen.

T 4

Testa



Testa subfusiformi, costis Die einigermassen spindelför-
transuersis angulatis, futura mige Schale, hat eckige Quer-
solitaria, rostro elongato. ribben, eine einzelne Nath,
mit einem verlängerten Rüssel.

Seb. Thes. III. t. 57. f. 31.

Mart. Konch. Kab. IV. 131. t. 1253. f.

Testa subfusiformis, Anfractus
circiter octo, cincti costis crassis,
conu-xis, angulatis. Sulci inter-
medii striati, striis eleuatis, dupli-
catis. Sutura varicosa, solitaria,
labro subopposita. Aperturā plica-
ta, ouato oblonga, deiuens in ro-
strum umbilicatum, canaliculatum
recuruum. Color pallide luteus.

Die Schale ist einigermassen spin-
delförmig Die Gewinde, deren
beiläufig acht sind, haben diese er-
habene eckige Ribben. Die Zwit-
schenfurchen sind gestreift, die
Streifen erhaben und doppelt. Die
Nath ist knottig und einzeln, der
Schalenleuze gegenüberstehend. Die
gefaltene länglich eysförmige Mün-
dung endiget sich in einen nabel-
förmig eingedrückten, rinnenart-
gen gekrümmten Rüssel. Die Far-
be ist blaßgelb.

I, III, 6. Murex Femo-
rale.

I, III, 6. Das Fußhorn.

Linn. S. N. Sp. 531.

Belg. Voet - Hoorn. Rumph. Angl. Steene Whelk. Gall. Rhino-
ceros. Dav.

Testa rugosa, trigona; spi-
rae apice tuberculato, aper-
tura edentula, antice trans-
uersim expansa.

Die runzelichte dreyeckige
Schale hat eine knotige Wir-
belspitze, mit einer ungezäh-
nten vorne in die Quere erwei-
terten Mündung.

Bonan. Recr. cl. 3. f. 290.

List. Hist. Conch. l. 4. f. 14. f. 37.

Rumph. amb. t. 26. f. B.

Pesiv.



Petiv. amb. t. 12. f. 3.

Gualt. Test. t. 50. f. C.

Argenv. Conch. Pl.° 10. f. B.

Seb. Thes. III. t. 63. f. 7 — 10.

Knor. Vergn. IV. 16. t. 1. f.

— *Del. nat. I. t. B. IV. f. 2.*

Mart. Conch. Kab. III. III. t. 1039. f.

I. III. 7. *Murex cuta-*
ceus.

I. III. 7. Die Haut-
schnecke.

Linn. S. N. Sp. 532.

Belg. Vell - Hoorn. Gall. Degrés bordés.

Testa futura solitaria, no-
disque transuersim decussatis,
apertura dentata, columella
perforata.

Die Schale hat eine einzel-
ne Naht, in die Quere durch-
kreuzte Knotten, eine gezäh-
nte Mündung, und durchbohrte
Spindel.

List. Hist. Conch. l. 4. f. 14. f. 38.

Seb. Thes. III. t. 52. f. 10. II.

Mart. Conch. Kab. IV. 118. t. 1085. 1086. f.

I. III. 8. *Murex Pyrum.*

I. III. 8. Die getrock-
nete Birne.

Linn. S. N. Sp. 535.

Belg. Gedrooyede Peer. Rumph. Angl. Hairy Whelk. Petiv. Gall. Poire seche.

Testa ouata, nodosa, trans-
uersim sulcata, rostro elonga-
to flexuoso.

Die eiförmige knottige Scha-
le ist in die Quere gefurchet,
und mit einen langen geboge-
nen Rüssel versehen.

List.



Rumph. amb. t. 26. f. E.

Petiv. amb. t. 12. f. 4.

Gualt. Test. t. 37. f. F.

Argenv. Conch. Pl. 10. f. G.

Regenf. Samml. I. 6. t. 60. f.

Knor. Vergn. II. 7. t. 2. 3. f.

Mart. Konch. Kab. III. 112. t. 1040. 1041. f.

I. III. 9. Murex Ruber
eula.

I. III. 9. Die Livrees
schnecke.

Linn. S. N. Sp. 536.

Belg. Livreyhoorn. Gall.

Testa futuris oppositis, cin-
gulis nodulosis, apertura den-
tata.

Die Schale hat entgegens-
gesetzte Nätze, knottige Gür-
teln, und eine gezähnte Mün-
dung.

Gualt. Test. t. 49. f. I.

Argenv. Conch. Pl. 9. f. I.

Seb. Thes. III. t. 49. f. 1 — 5.

Knor. Vergn. I. 13. t. 3. 4. f.

—— — III. 5. t. 2. 3. f.

Mart. Konch. Kab. IV. 132. t. 1259 — 1266. f.

I. III. 10.



I. III. 10. Murex reticularis.

Linn. S. N. Sp. 538.

Testa futuris suboppositis, tuberculata, striis elevatis reticulatis, rostro abbreviato,

I. III. 10. Die Netzschnecke.

Die knottige Schale hat eisnigermaßen entgegengesetzte Röhren, netzförmig durchkreuzte erhabene Streifen, und einen verkürzten Rüssel.

Bonan. Recr. cl. 3. f. 193.

List. Hist. Conch. l. 4. f. 14. f. 30.

Petiv. Gaz. t. 153. f. 6.

Gualt. Test. t. 49. f. M.

Mus. Caes. Vindobon.

I. III. 11. Murex Anus.

I. III. 11. Das frumme Maul.

Linn. S. N. Sp. 539.

Belg. Oorhorn. Valent. Angl. Hairy-Ear. Petiv. Gall. La Grimace:

Testa gibbosa reticulatim tuberculata, futuris, & labiis dilatato membranaceis, rostro erecto.

Die höckerige, netzförmige, knottige Schale, hat ausgebreitete häutige Röhren und Lippen, mit einem aufgerichteten Schnabel.

Bonan. Recr. cl. 3. f. 279. 280.

List. Hist. Conch. l. 4. f. 11. f. 57.

Petiv.



Petiv. Gaz. t. 74. f. 9.; t. 99. f. 10.

— *amb. t. 6. f. 4.*

Rumph. umb. t. 24. f. F.

Gualt. Test. t. 37. f. B. E.

Argenv. Conch. Pl. 9. f. H.

Seb. Thes. III. t. 60. f. 6. 7.

Hill. Hist. of. Anim. Pl. 8.

Knor. Vergn. III. 3. t. 5. f.

Mart. Konch. Kab. II. 41. v. 403. 404. f.

Da Cost. Elem. Pl. 4. f. 2.

I. IV. Echinati, sine rostro.

I. IV. Dornige, ohne Rüssel.

I. IV. I. Murex Ricinus.

I. IV. I. Die gezackte
Maulbeere.

Linn. S. N. Sp. 540.

*Belg. Gedakte Moerbey. Rumph. Angl. Small Spur Shell. Pet. Gall-
L' Herisson. Dav.*

Testa ovata, spinis subula-
tis, apertura dentata.

Die eiförmige Schale ist
mit ahlförmigen Dörnern beset-
zet, und an der Mündung ge-
zähnt.

α ore luteo, spinis longioribus
(minor).

α mit gelber Mündung, und längeren
Dörnern (kleiner).

β ore amethystino, spinis breviori-
bus (major).

β mit amethystfarbener Mündung,
und kürzeren Dörnern (größer).

Rumph.



- List. Hist. Conch. l. 4. f. 11. f. 12.*
Rumph. amb. t. 24. f. E.
Petiv. amb. t. 11. f. 11.
Gualt. Test. t. 28. f. N.
Seb. Thes. III. t. 60. f. 37. 3942.
Knor. Vergn. I. 25. t. 5. 6. f.
 ——— ——— VI. 24. t. 7. f.
Mart. Konch. Kab. III. 101. t. 972. 973 f;
 ——— ——— ——— 102. t. 976. 977. f.

I. IV. 2. Murex Nodus. I. IV. 2. Die große Kas-
 stanie.

Linn. S. N. Sp. 541.

Belg. De bandeerde Castanje. Angl. The great Chesnut. Gall. La Chataigne a bandes.

Testa utrinque attenuata, spinis conicis, labro tuberculato, columella laevi. Die beiderseits zugespitzte Schale ist mit kegelförmigen Stacheln besetzt, an der Schalenleiste knottig, an der Spindel glatt.

- List. Hist. Conch. l. 4. f. 15. f. 10.*
Seb. Thes. III. t. 60. f. 12.
Knor. Vergn. II. 2. t. 3. f.
Mart. Konch. Kab. III. 100. t. 957. 958. f.

I. IV. 3.



I. IV. 3. *Murex neritoides*.

Linn. S. N. Sp. 542.

Belg. Roots - Hoorn met Moesjesjes. *Angl.* The Coequet. *Gall.* La Coquette.

Testa obtuse nodosa, labro angulato, columella complanata, bimaculata.

I. IV. 3. Das Schminkeplästerchen.

Die Schale ist mit stumpfen Knotten besetzt, an der Schwammlinse eckig, mit zweien Flecken an der flachgedrückten Spindel.

List. Hist. Conch. l. 4. f. 15. f. 50.

Bonan. Recr. cl. 3. f. 173. 174.

Petiv. Gaz. t. 19. f. 10.

Gualt. Test. t. 66. f. B. B.

Klein. Meth. Ostrac. t. 1. f. 30.

Mart. Konch. Kab. III. 100. t. 959. 960. f.

I. IV. 4. *Murex Mancinella*.

Linn. S. N. Sp. 544.

Belg. Langverpige Maerberzie. *Angl.* The Mulberry Shell, *Hill. Gall.* La Mure allongée.

Testa ovata oblonga, tuberculis acutis muricata, ore dentato amethystino.

I. IV. 4. Die lange Maulbeere.

Die eiförmige längliche Schale ist mit spitzigen Dornen bewafnet, mit einer amethystfarbenen gezähnten Mundung.

List.



List. Hist. Conch. l. 4. f. 15. f. 5.

Petiv. Gaz. t. 48. f. 14.

Argenv. Conch. Pl. 17. f. H.

Hill. Hist. of Anim. Pl. 8.

Mart. Konch, Kab. III. 101. t. 970. f.

I. IV. 5. Murex Hippo-
castanum.

I. IV. 5. Das Pimpel-
chen.

Linn. S. N. Sp. 545.

Belg. Pimpeltje.

Testa ovata striata, quadri-
fariam spinosa, columella um-
bilicata.

Die eiförmige gestreifte Schas-
le ist mit vier Reihen Stra-
keln umgeben, und an der
Spindel genabelt.

List. Hist. Conch. l. 4. f. 13. f. 15.

Rumph. amb. t. 24. f. 4.

Gualt. Test. t. 31. f. F.

Seb. Thes. III, t. 49. f. 80 — 82.

Knor. Vergn. III. 7. t. 3. f.

—— — V. 4. t. 2. f.

Mart. Konch, Kab. II, t. 40. f. 398.

I. IV. 6. Murex rugo-
sus.

I. IV. 6. Die runzel-
lichte Knotenschnecke.

Testa



Testa ovata, longitudinaliter rugosa, striis, carinisque nodosis transuersis, rostro umbilicato breui. Die eysförmige, der Länge nach runzelichte Schale ist in die Quere gestreift, und knotig gefielel, mit einem gebelsten kurzen Rüssel.

Mart. Konch. Kab. IV. 124. t. 1155. 1156. f.
Mus. Caes. Vindobon.

Testa ovata. Anfractus quinque connati, longitudinaliter rugosi, transuersim striati, & carinati, carinatis angulatis. Apertura ovalis columella umbilicata. Rostrum breue, effusum. Die Schale ist eysförmig. Die fünf Gewinde sind zusammengewachsen, nach der Länge gerunzelt, in die Quere gestreift, mit eckigen Rippen. Die Mündung eysförmig. Die Spindel genabelt. Der Rüssel kurz und ausgeschlitten.

I. IV. 7. *Murex fen-*
ticosus.

Linn. S. N. Sp. 546.

I. IV. 7. Die Distel-
 schnecke.

Belg. Distel - Hoorntje. *Angl.* Small prickle Whelk. *Petiv.*

Testa subturrita, longitudinaliter costato muricata, transuersim cancellata, ore striato. Die einigermaßen gehürmte Schale ist der Länge nach stachlicht geribbt, in die Quere gegittert, an der Mündung gestreift.

Bonan. Recr. cl. 3. f. 35.

Rumph. amb. t. 29. f. N.

Petiv.



Petiv. amb. t. 9. f. 17.

Gualt. Test. t. 51. f. 7.

Argenv. Conch. Pl. 9. f. 0.

Seb. Thes. III. t. 49. f. 45 — 47.

Knor. Vergn. IV. 23. t. 4. 5. f.

I. IV. 8. Murex Melon-
gena.

I. IV. 8. Das Bettzeug.

Linn. S. N. Sp. 547.

Belg. Gedoorende Schildpadstaert. Rumph. Angl. The blue & white Murex. Hill. Gall. le Lard. Dav.

Testa pyriformi, spira Die birnformige Schale hat
subspinosa prominente, aper- einen hervorragenden einiger-
tura laeui, maßen dornigen Schnirkel,
und eine glatte Mündung.

* ventre transuersim spinoso.

α der Leib der Quere nach mit
Stacheln besetzt.

Bohan. Rect. cl. 3. f. 186. 295.

List. Hist. Conch. l. 4. f. 13. f. 24.

Rumph amb. t. 24. f. 2.

Petiv. Gaz. t. 21. f. 9.

Gualt. Test. t. 26. f. F.

Argenv. Conch. Pl. 15. f. H.



Seb. Thes. III. t. 72. f. 1 — 9.

Hill. Hist. of. Anim. Pl. 8.

Regenf. Samml. I. 5. t. 49. f.

Knor. Vergn. I. 17. t. 5. f.

Mart. Konch. Kab. II. 39. t. 391 — 893. f.

— — — — — 40. t. 394. f.

♂ ventre sine spinis.

♂ der Leib ohne Stacheln.

Rumph. amb. t. 24. f. 3.

Petiv. amb. t. 21. f. 8.

Knor. Vergn. II. 10. t. 1. f.

Mart. Konch. Kab. II. 39. t. 393. f. 40. t. 395-397f.

I. IV. 9. Murex rapi-
formis.

I. IV. 9. Die dicke
Rübe.

Belg. Geknobbelde Knoll. Gall. Gros - Radix.

Testa pyriformi, spinis
fornicatis obtusis, anfractibus
carinatis, rostro breui, in-
curuo, umbilicato.

Die birnförmige Schale ist
mit hohlen stumpfen Stacheln
besetzt, mit keilförmig erhabe-
nen Gewinden, und einem
kurzen krummen genabelten
Rüssel.

Testa pyriformis, ponderosa. An-
fractus sex, transversim striati, ca-
rinati, varina spinis; fornicatis ob-

Die Schale ist birnförmig, und
schwer. Die sechs Gewinde sind
gestreift, und keilförmig, am Niele
tusis



rufis coronata. Sutura canaliculata. Spira pyramidata. Labrum intus transversum striatum. Columella umbilicata; umbilicus latus, profundus, lamellosus, incurvatus in rotam brevis inflexum.

mit hohlen stumpfen Stacheln gekrönt; Die Nuth rinnenartig ausgehöhlet; Der Schneckel pyramidenförmig; Die Schalenleuze inwendig in die Quere gestreitet Die Spindel genabelt; der breite, tiefe, und blätterichte Nabel ist in einen kurzen krummen Müffel gebogen.

* subspinosa albidula.

weiß, mit unvollkommenen Stacheln.

Knor. Vergn. V. 21. t. 2. f.

Mart. Konch. Kab. III. 68. t. 750. f.

β feliaceo spinosa, fusca.

β braun, mit Blättern und Stacheln besetzt.

Mart. Konch. Kab. III. 68. t. 754. 755. f.

I. IV. 10. Murex lacertus.

I. IV. 10. Der ausgeschnittene Morgenstern.

Testa ovata, oblonga, striata; anfractibus carinatis, spinosis; labro antice soluto; columella perforata.

Die eiförmige länglichte gestreifte Schale hat keilförmige stachelichte Gewinde, eine vorne ausgeschnittene Schalenleuze, mit einer durchbohrten Spindel.

List. Hist. Conch. l. 4. f. 15. f. 11.

Klein. Meth. Ostr. t. 3. f. 56 — 58.



Seb. Thes. III. t. 60. f. 30—32.

Mart. Konch. Kab. III. 100. t. 95 I. f.

Testa ovata, utrinque attenuata. Anfractus quinque, transuerfim carinati; carina spinis obtusis muricata. Ventris cingula spinosa b n. Apertura ouato oblonga. Labium antice sinu a columella solutum. Columella umbilicata. Color ex pallido roseus,

Die eiförmige Schale ist beiderseits zugespitzt. Die fünf Gewinde sind in die Quere gestreift, und keilförmig, an dem Riele mit stumpfen Stacheln besetzt. Um den Leib sind zweien stachlichte Bänder. Die Mündung ist länglicht eiförmig. Die Schalenlefze vorne durch einen Ausschnitt von der Spindel getrennet. Die Farbe ist blaß rosenroth.

I. V. Rostro recto elongato.

I. V. Mit einem geraden verlängerten Rüssel.

I. V. I. Murex babilonius.

I. V. I. Der Babelsthurm.

Linn. S. N. Sp. 549.

Belg. Babilonse Tooren. Rumph. The Babel Shell. Pet. Gall. La Tour de Babel. Dav.

Testa turrata, cingulis acutis maculatis, labro fisso, rostro elongato recto.

Die gethürmte Schale ist mit scharfen gefleckten Gürteln umgeben, an der Schalenlefze gespalten, mit einem verlängerten geraden Rüssel.

List. Hist. Conch. l. 4. f. 14. f. II.

Rumph. amb. t. 29. f. L.

Gualt. Test. t. 52. f. NN.



Argenv. Conch. Pl. 12. f. M.

Seb. Thes. III. t. 79. f.

Hill. Hist. of. Anim. Pl. 7.

Regenf. Samml. I. 1. t. 9. f.

Knor. Vergn. IV. 13. t. 2. f.

— *Del. nat. I. t. B. IV. f. 6.*

Mart. Konch. Kab. IV. 143. t. 1331. 1332. f.

I. V. 2. *Murex javanus.* I. V. 2. Die javanische
Spindel.

Linn. S. N. Sp. 550.

Testa turrita, transuersim Die gethürnte in die Quers
striata, as tractibus carinato re gestreifte Schale hat viel
tuberculatis, labro antice so- förmige knottige Gewinde, und
luto. eine vorne getrennte Spindel-
leuze.

Bonan. Recr. cl. 3. f. 79.

List. Hist. Conch. l. 4. f. 12. f. 9.

Seb. Thes. III. t. 62. f. 42.

Knor. Vergn. VI. 27. t. 3. f.

Mart. Konch. Kab. IV. 143. t. 1334. 1335. f.

I. V. 3. *Murex Colus.* I. V. 3. Die französische
Spindel.



Linn. S. N. Sp. 551.

Belg. Tabaks - Pip. Rumph. Angl. Spindle - Shell. Pet. Gall. Le Fufcau.

Testa turrata, transuersim striata, carinato nodosa, labro crenulato, rostro recto elongato. Die gehürnte in die Que-
re gestreifte Schale hat knottige
Kiele, eine gekerbte Spindel-
fellese, und einen geraden ver-
längerten Rüssel.

Bonan. Recr. cl. 3. f. 360.

List. Hist. Conch. l. 4. f. 14. f. 11.

Rumph. amb. t. 29. f. F.

Petiv. amb. t. 6. f. 5.

Gualt. Test. t. 52. f. L.

Argenv. Conch. Pl. 9. f. B.

Klein. Meth. Ostr. t. 4. f. 78.

Seb. Thes. III. t. 79. 4. 5.

Regenf. Samml. I. t. 12. f. 6.

Knor. Vergn. III. 5. t. 1. f. 14. t. 1. f.

Mart. Conch. Kab. IV. 144. t. 1339—1341. f.

— — — — — 145. t. 1343—1344. f.

Müll. Linn. Naturf. IV. 1. B. 17. t. 3. f.

Da Cost. Elem. Pl. 4. f. 4.

I. V. 4. Murex Mo- I. V. 4. Der häuferte
Mehr.

Linn.



Linn. S. N. Sp. 552.

Testa ventricosa nigra, fascia transuersa alba, spiraele hat ein weißes Querband, anfractibus nodosis, columella und knottige Schirkelgewinde mit einer runzelichten Spindel.

Bonan. Recr. cl. 3. f. 357.

Adans. Seneg. Pl. 2. f. 31.

Seb. Tbes. III. t. 80. f. plurimae.

Regenf. Samml. I. II. t. 61. f.

Knor. Vergn. I. 20. t. 1. f.

— — II. 6. t. 2. f.

— — *Del. nat. I. t. B. V. f. 4.*

Mart. Konch. Kab. IV. 139. t. 1300. f.

I. V. 5. Murex Cochlidium.

I. V. 5. Die indische Spindel.

Linn. S. N. Sp. 553.

Belg. Indian. Gall. L'Indien.

Testa ventricosa, transuersim fulcata, anfractibus spinis coronatis, rostro elongato recto. Die bäuchige Schale ist der Quere nach gefurchet, an den Gewinden mit Stacheln gekrönt, mit einem verlängerten geraden Rüssel.



List. Hist. Conch. l. 4. f. 14. f. 2.

Argenv. Conch. Pl. o. f. A.

Seb. Tbes. III. t. 57. f. 27. 28.

Knor. Vergn. VI. 15. t. 4. f.; 26. t. 2. f.

Mart. Konch. Konch IV. 143. t. 1333. f.

I. V. 6. *Murex Spirillus.*

I. V. 6. Die langschne-
belige Rube.

Linn. S. N. Sp. 554.

Belg. Langgestaarte glatte Knoll. Gall. Mafsiie lifse.

Testa ventricosa, spira acuminata, anfractibus acute marginatis, columellae labio expanso. Die bäuchige Schale hat einen zugespitzten Schnirkel, scharfrandige Gewinde mit einer ausgebreiteten Schalenleiste.

Knor. Vergn. VI. 24. t. 3. f.

Mart. Konch. Kab. III. 115. t. 1069. f.

I. V. 7. *Murex canaliculatus.*

I. V. 7. Die gezackte
Spindel.

Linn. S. N. Sp. 555.

Belg. Razp. Gall. Navet a longue queue.

Testa



Testa ventricosa, spirae an-
fractibus canaliculo dincin-
tis.

Die Gewinde der bäuchigen
Schale sind mit einer Rinne
von einander abgesondert.

List. Hist. Conch. l. 4. f. 13. f. 2.

Valent. Abb. II. t. 92. f.

Gualt. Test. t. 47. f. A.

Seb. Thes. III. t. 68. f. 22.

Knor. Delic. nat. I. t. B. VI. f. 4.

Mart. Konch. Kab. III. 67. t. 742. 743. f.

I. V. 8. Murex per-
versus.

I. V. 8. Die linksge-
wundene Feige.

Linn. S. N. Sp. 557.

Angl. The pointed Murex. Hill. Gall. Buccin unique. Argenv.

Testa ventricosa, anfracti-
bus sinistrorsis, spinoso coro-
natis, rostro elongato recto.

Die bäuchige Schale hat
linksgewundene mit Stacheln
gekronete Windungen, und einen
geraden verlängerten Rüssel.

Gualt. Test. t. 30. f. B.

Argenv. Conch. Pl. 15. f. F.

Hill. Hist. of. Anim. Pl. 8.

Mus. Caes. Vindobon.



I. V. 9. Murex pugilinus.

I. V. 9. Das unächte Fleischhorn.

Testa ventricosa, anfractibus canaliculatis, acute coronatis, rostro recto, extus transversim sulcato.

Die bäuchige Schale hat rinnenartig ausgefehlte, und spizig gekrönte Windungen, mit einem geraden auswändig in die Quere gefurchten Rüssel.

List. Hist. Conch. l. 4. f. 13. f. infra 6.

Gualt. Test. t. 47. f. B.

Knor. Vergn. I. 30. t. I. f.

Mart. Konch. Kab. IV. 152. t. 1323. 1324. f.

Testa ventricosa, crassa. Anfractus septem, infra futuram canaliculati, in medio carinati; carina spini-acuti breuibus coronata. Venter laevis, spira, & rostrum rectum, transversim undulato striata. Columella subumbilicata. Color fulvus, aut pallide luteus.

Die Schale ist bäuchlich, und dick. Die sieben Gewinde sind unter der Naht rinnenartig ausgefehllet, in der Mitte kleeblörmig erhaben, und allda mit kurzen spizigen Stacheln gekrönet. Der Leib ist glatt, der Schnirkel, und der gerade Rüssel in die Quere wellenförmig gestreifet. Die Spindel einigermassen genabelt. Von gelbrother, oder bläugelber Farbe.

I. V. 10. Murex aruanus.

I. V. 10. Die zweykieilige Spindel.

Linn. S. N. Sp. 556.

Testa



Testa oblonga ventricosa, Die längliche bäuchige Scha-
 anfractibus bicarinatis, rostro le hat zwey erhabene kielförmige
 elongato, Gürteln, und einen verlän-
 gerten Rüssel.

Bonan. Recr. cl. 3. f. 101.

Rumph. amb. t. 28. f. A.

Mart. Konch. Kab. IV. 138. t. 1295. 1296. f.

I. V. II. Murex de-
 spectus.

I. V. II. Die nordie-
 sche Spindel.

Linn. S. N. Sp. 559.

Belg. Noordsche Wulk. Angl. The common english Whelk. Da Cost.

Testa oblonga ventricosa, Die längliche bäuchige Scha-
 anfractibus teretibus, rostro le hat runde Gewinde, und ein-
 recto. nen geraden Rüssel.

Bonan. Recr. cl. 3. f. 190.

List. Hist. Conch. l. 4. f. 14. f. 4; f. 15. f. 15.

Linn. It. westg. t. 5. f. 8.

Seb. Thes. III. t. 83. f. 3 — 6.

Da Cost. Elem. Pl. 1. f. 3 -- 5.

Mart. Konch. Kab. IV. 136. t. 1292. 1294. f.

I. V. 12.



I. V. 12. Murex Tritonis.

I. V. 12. Die Tritonschnecke.

Linn. S. N. Sp. 560.

Belg. Kink-Hoorn, *Rumph.* *Angl.* Tritons-trumpet. *Pet. Gall.* Trompe marine *Dav.*

Testa oblonga, anfractibus teretibus, prope futuram crenulatis, varicibus longitudinalibus, apertura denticulata. Die längliche Schale hat runde an der Naht geferbte Windungen, mit nach der Länge laufenden Näthen, und einer gezähnelten Mündung.

Sulci transversi, striati. Apex roseus.

Nach der Quere laufen gestreifte Furchen. Die Spitze ist rosenroth.

α attenuata rosea, immaculata.

& lutescens

α schmal, von rosenrother, oder gelblicher Farbe ohne Flecken.

Mart. Conch. Kab. IV. 134. t. 1278. 1279.f.

β ventricosa, albo fuscoque variegata. β bäuchig, weiß und braun gefleckt.

Bonan. Recr. cl. 3. f. 188.

List. Hist. Conch. l. 4. f. 15. f. 12. 13.

Rumph. amb. t. 28. f. B.

Petiv. Gaz. t. 12. f. 15.

Gualt. Test. t. 48. f. A.

Seb.



Seb. Tbes. III. t. 81. f. omnes.

Knor. Vergn. II. 16. t. 2. 3. f.

— — — *V. 5. t. 1. f.*

— — — *Del. nat. I. t. B. VI. f. I.*

Mart. Konch. Kab. IV. 134. t. 1277. f.

— — — *136. 1282. 1283. f.*

I. V. 13. Murex Puffio.

I. V. 13. Die gefleckte Spindel.

Linn. S. N. Sp. 561.

Belg. Gnemoe - Hoorn,

Testa oblonga, ventricosa, laeui, anfractibus rotundatis, apertura laeui, rostro breui. Die längliche bäuchige glatte Schale, hat runde Gewinde, eine glatte Mündung, samt einem kurzen Rüssel.

Bonan. Recr. cl. 3. f. 40.?

List. Hist. Conch. l. 4. f. 14. f. 7.

Gualt. Test. t. 52. f. 9.

Knor. Vergn. IV. 21. t. 7. f.

Mart. Konch. Kab. IV. 97. t. 1357. f.

I. V. 14. Murex accinctus.

I. V. 14. Die Gürtel-
spindel.

Testa



Testa fusiformi, laeui, fusca, anfractibus conuexis, fascia articulata alba, rostro recto breui.

Die spindelförmige glatte Schale hat an den bäuchigen Gewinden einen gegliederten weißen Gürtel, mit einem kurzen geraden Rüssel.

Mart. Konch. Kab. IV. 127. t. 1281. 1219. f.

Testa fusiformis, laeuis. Anfractus octo conuexi, attenuati, conuati. Apertura ouato oblonga. Labrum intus striatum. Columella laeuis, supra plica una transuersa. Basis extus transuersim striata, constituens rostrum abbreviatum, rectum. Color atro fuscus, cingulo angusto anfractuum albo, lineis angulatis rufis articulado.

Die Schale ist spindelförmig und glatt. Die acht bäuchigen zusammen gewachsenen Gewinde verdünnen sich. Die Schalenlefze ist inwändig gestreift. Die Spindel glatt, und oben mit einer Quersfalte versehen. Der Grund ist von außen in die Quere gestreift, und bildet einen geraden verkürzten Rüssel. Von schwarzbrauner Farbe mit einer weißen schmalen Quersbinde, die durch rothbraune Wimperzüge unterbrochen wird.

I. V. 15. Murex vulpinus.

I. V. 15. Die rothbraune Spindel.

Testa oblonga, ventricosa, glabra, basi, anfractuumque marginibus striatis, rostro breui, torto.

Die längliche bäuchige glatte Spindel ist an dem Rande der Windungen gestreift, und mit einem kurzen gedrehten Rüssel versehen.

Mus. Caes. Vindobon.

Testa



Testa oblonga. Anfractus octo laeues, teretiusculi, prope futuram transuersim striati. Venter conuexus subtus transuersim striatus, deflexus in rostrum breue extus intortum. Apertura laeuis. Color ex fusco ruber.

Die Schale ist länglich. Die acht Gewinde glatt, rund, an der Naht in die Quere gestreift. Der erhobene Leib ist unten der Quere nach gestreift, und endiget sich in einen kurzen, auswändig gedrehten Rüssel. Die Mündung ist glatt. Von braunrother Farbe.

I. V. 16. Murex Tulipa.

I. V. 16. Die Achatbirne.

Linn. S. N. Sp. 562.

Belg. Agaate - Peer, Rumph. Gall. L'Agathine. Dav.

Testa oblonga ventricosa, laeui, anfractibus rotundatis, futura geminata, columella uniplicata, rostro patulo striato.

Die längliche bäuchige glatte Schale hat runde mit einer zweyfachen Naht versehene Gewinde, mit einer Falte an der Spindel, samt einem erweiterten gestreiften Rüssel.

Bonan. Reer. cl. 3. f. 187.

List. Hist. Conch. l. 4. f. 14. f. I. 2.

Rumph. amb. t. 49. f. H.

Gualt. Test. t. 46. f. A.

Argenv. Conch. Pl. 13. f. K.

Seb. Thes. III. t. 71. f. 23 — 31.

Regenf. Samml. I. 9. t. 35. f.



Knor. Vergn. V. 18. t. 5. f.

— — — *VI. 29. t. 1. f.*

Mart. Konch. Kab. IV. 136. t. 1286. f.

— — — *137. t. 1288. 1289. f.*

I. V. 17. *Murex Dolarium.*

I. V. 17. *Die Vortreppe.*

Linn. S. N. Sp. 564.

Belg. Boftrappen.

Testa ventricosa, costis obtusis angulatis, labro plicato, columella umbilicata.

Die bäuchige Schale hat stumpfe, eckige Ribben, eine gefaltene Spindellefze, samt einer genabelten Spindel.

Bonan. Recr. cl. 3. f. 347.

Seb. Thes. III. t. 52. f. II.

Knor. Vergn. V. 3. t. 5. f.

I. V. 18. *Murex lignarius.*

I. V. 18. *Die Holzspindel.*

Linn. S. N. Sp. 566.

Testa



Testa oblonga, anfractibus longitudinaliter plicatis, obtuse nodosis, rostro abbreviato. Die längliche Schale hat stumpfkantige nach der Länge gefaltene Windungen mit einem verkürzten Schnabel.

Fulva, fascia ventris niuea.

Rothgelb, mit einer weißen Querbände um den Leib.

Bonan. Recr. cl. 3. f. 32.

Seb. Thes. III. t. 52. f. 4.

Knor. Vergn. VI. 20. t. 7. f.

I. V. 19. Murex Trapezium.

I. V. 19. Die Bandenspindel.

Linn. S. N. Sp. 567.

Belg. Gebaande Knobbel - Hoorn. Rumph. Gall. Le Tapis. Dav.

Testa oblonga, anfractibus carinato angulatis, apertura dentata, rostro recto. Die längliche Schale hat keilförmige eckige Windungen, eine gezähnte Mündung, mit einem geraden Schnabel.

Lineis transuerfis, geminatis fuscis.

Mit gepaarten braunen Querstreifen.

Bonan. Recr. cl. 3. f. 287.

List. Hist. Conch. l. 4. f. 14. f. 26.

Rumph. amb. t. 49. f. K.



Gualt. Test. t. 46. f. B.

Argenv. Conch. Pl. 10. f. H.

Seb. Thes. III, t. 79. f. 1.

Knor. Verg. IV. 20. t. 1. f.

— — — *V. 10. t. 4. f.*

Mart. Konch. Kab. IV, 139. t. 1298. 1299. f.

I. V. 20. *Murex craticulatus.*

I. V. 20. Die Wellenspindel.

Linn. Sp. N. Sp. 569.

Testa fusiformi longitudinaliter rugosa, cingulis elevatis acutis, labro dentato, rostro recto.

Die spindelförmige Schale ist der Länge nach gerunzelt, und in die Quere mit erhabenen scharfen Ringen umgürtet, an der Schalenleiste gezähnt, mit einem geraden Rüssel.

Nivea, maculis longitudinalibus croceis.

Schneeweiß, mit nach der Länge laufenden safranrothen Flecken.

List. Hist. Conch. l. 4. f. 15. f. 22.

Knor. Vergn. II. 3. t. 6. f.

Mart. Konch. Kab. IV, 149. t. 1382. 1383. f.



I. VI. Turriti, rostro breui.

I. VI. Gethürmte, mit kurzem
Rüssel.I. VI. I. Murex Verta-
gus.I. VI. I. Die Schnau-
zennadel.*Linn. S. N. Sp. 571.**Belg. Witte Tuitje. Rumph. Angl. White Inouted Peg. Petiv. Gall.
Chenille blanche. Dav.*Testa turrita, anfractibus su-
perne plicatis, rostro ascen-
dente, columella biplicata.Die gethürmte Schale hat
oben gefaltene Windungen, ei-
nen aufgerichteten Rüssel, und
zwo Falten an der Spindel.*Bonan. Recr. cl. 3. f. 84.**List. Hist. Conch. l. 4. f. 15. f. 83.**Petiv. Gaz. t. 56. f. 4.**— amb. t. 13. f. 14.**Rumph. amb. t. 30. f. K.**Gualt. Test. t. 57. f. D.**Argenv. Conch. Pl. II. f. P.**Adans. Seneg. Pl. 10. f. 2.**Knor. Vergn. III. 20. t. 3. f.**— — V. 15. t. 6. f.**— — VI. 40. t. 4. 5. f.**Murr. Fund. Test. t. 1. f. 28.**Müll. Linn. Naturysst. VI. B. 17 t. 4 f.*



Mart. Konch. Kab. IV. 156. t. 1479. f.

— — — — — *157. t. 1480. 2488. f.*

I. VI. 2. *Murex fulcatus.* I. VI. 2. Die Mangos-
nadel.

Belg. Mauger - Naalde. Rumph. Angl. Mango's Peg. Pet.

Testa turrata, longitudinaliter rugosa, transversim sulcata, labro ampliato, rostro breuissimo recto. Die gethürmte Schale ist in die Länge gerunzelt, der Quere nach gesurct, an der Schalenlesze ausgebreitet, mit einem sehr kurzen geraden Rüssel.

Bonan. Recr. cl. 3. f. 68.

Rumph. amb. t. 30. f. T.

Petiv. amb. t. 13. f. 22.

Mart. Konch. Kab. IV. 157. t. 1484-1485. f.

Testa turrata. Anfractus undeni, decliues, plani, longitudinaliter rugosi, transversim sulcati. Labrum ampliatum, acute marginatum, antice solutum. Columella vix labiata. Angulo labro opposito. Rostrium breuissimum, rectum. Color fuscus.

Die Schale ist gethürmet. Die eilf Gewinde sind abhängig flach, nach der Länge mit Runzeln, in die breite mit Furchen besetzt. Die Schalenlesze ist ausgebreitet, scharfrandig und vorne abgesondert. An der Spindel ist kaum eine Lesze. Der Schalenlesze gegen über steht eine hervorragende Ecke. Der Rüssel ist sehr kurz und gerad. Die Farbe braun.

I. VI. 3. Murex gibbo-
sus.

I. VI. 3. Die höckerige
Stachelnadel.

Testa turrita anfracti-
bus marginatis, ventre gibbo;
labro fillo, denticulato, ro-
stro breui.

Die gehürmte Schale ist an
den Windungen eingesäumet,
auf dem Rücken höckerig, an
der gespaltenen Schalenlefze ge-
zähnel, und mit einem kurzen
Rüssel versehen.

Mus. Caes. Vindobon.

Testa turrita. Anfractus circiter
nouem transuersim striati, plicis
longitudinalibus decussati, supra
prope futuram compresso marginati.
Venter tubere dorsali gibbus.
Apertura oblonga. Labrum supra
finu transuerso lato fissum, mar-
gine denticulatum. Columella re-
plicata, laeuis. Rostrum rectum,
breue. Color albus, maculis pal-
lide rubris.

Die Schale ist gehürmet. Die
Gewinde, deren beiläufig neun sind,
gestreift, mit nach der Länge
laufenden Falten durchkreuzet, und
oben an der Nath mit einem ein-
gedrückten Rande versehen. Der
Leib hat auf den Rücken einen Hö-
cker. Die Mündung ist länglich.
Die Schalenlefze durch einen breit-
Querausschnitt gespalten, am Ran-
de gezähnel. Die Spindel ist über-
geschlagen, und glatt. Der Rüssel
gerad, und kurz. Von weißer Far-
be mit blaßrothen Flecken.

I. VI. 4. Murex Aluco.

I. VI. 4. Die gefurchte
Dornspindel.

Linn. S. N. Sp. 572.

*Belg. West Indische Pause - Kroon. Rumph. Angl. Knopped Popes
Crown. Petiv.*



Testa turrata, anfractibus
transuersim fulcatis in medio
tuberculatis, columella uni-
plicata, rostro ascendente.

Die gehürnte Schale hat
nach der Quere gefurchte, in
der Mitte mit Knoten besetzte
Gewinde, zwei Faltan an der
Spindel, und einen aufgerich-
ten Rüssel.

α albidā.

α weißlich.

β alba, maculis lineisque fuscis.

β weiß, mit braunen Flecken und
Strichen.

Bonan. Recr. cl. 3. f. 67.

List. Hist. Conch. l. 4. f. 15. f. 87.

Rumph. amb. t. 30. f. O.

Petiv amb. t. 7. f. 12.

Gualt. Test. t. 57. f. G.

Argenv. Conch. Pl. 11. f. H.

Seb. Tbes. III. t. 51. f. 25. t. 50. f. 15. 16.

Knor. Vergn. I. 16. t. 4. f.

Mart. Konch. Kab. IV. 156. t. 1473. 1474. f.

I. VI. 5. Murex corona-
tus.

I. VI. 5. Die gedornete
Schneppennadel.

Belg. Gedoornde Snavite Pen. Rumph. Angl. The roughseren Shell.
Hill,

Testa



Testa turrata, substriata, anfractibus coronatis, columella uniplicata, rostro ascendente.

Die gethürmte Schale ist einigermaßen gestreifet, an den Gewinden gekrönet, mit einer Falte an der Spindel, und einen aufgerichteten Rüssel.

Bönan. Recr. cl. 3. f. 69.

List. Hist. Conch. l. 4. f. 15. f. 79.

Rumph. amb. t. 30. f. N.

Petiv. amb. t. 13. f. 23.

Gualt. Test. t. 57. f. A.

Hill. Hist. of. Anim. Pl. 7.

Knor. Vergn. III. 16. t. 5. f.

Mart. Konch. Kab. IV. 156. t. 1478. f.

Testa turrata substriata. Anfractus undeni, subtus laeues, in medio spinis procumbentibus coronati, prope futuram attenuati. Apertura, & rostrum praecedentis. Color albidus, maculis latis, fuscis,

Die Schale ist gethürmet, und einigermaßen gestreifet. Die eilf Gewinde sind unten glatt, in der Mitte mit darniederliegenden Dornen gekrönet, nächst der Muth verengert. Die Mündung und der Rüssel ist wie bei der vorhergehenden Art. Weißlich mit braunen Flecken.

I. VI. 6. Murex litteratus.

I. VI. 6. Die Buchstabenmadel.

Testa ventricosa turrata, nigro maculata, columella uniplicata, rostro breui.

Die bäuchig gethürmte schwarzgesteckte Schale hat an der Spindel eine Falte, und einen kurzen Rüssel.



List. Hist. Conch. l. 4. f. 15 f. 89.
Mus. Caes. Vindobon.

Testa ventricosa, turrata. Anfractus circiter octo coaliti, supra prope futuram spinis erectis brevibus muricati. Apertura ampliata. Columella uniplicata, Rostrum breve, rectum. Color niveus, maculis punctatis, characteres nonnquam aemulantibus, nigris.

Die Schale ist bäuchig und gekümmert. Die acht Gewinde sind zusammengewachsen, und oben mit kurzen aufgerichteten Dornern besetzt. Die Mündung ist erweitert. Die Spindel hat eine Quersalte. Der Nüssel ist kurz, und gerad. Die Farbe schneeweiß, mit schwarzen punktirten Flecken, die bisweilen buchstabenähnliche Zeichnungen bilden.

I. VI. 7. *Murex fuscus.*

Linn. S. N. Sp. 573.

Belg. Geraakte Bezaanknop. Gall. Obelisce chinois. Dav.

Testa turrata, anfractibus spinosis, prope futuram crenulatis, basi planiuscula.

I. VI. 7. Die gezackte Bezaanspindel.

Die gekümmerte Schale hat stachelichte, an der Naht gezackte Windungen, und einen etwas flachen Boden.

α alba.

β ex fusco luteo.

γ atro fusca.

α weiß.

β braungelb.

γ schwarzbraun.

Gualt. Test. t. 56. f. E. H.

Argenv. Conch. Pl. II, f. L.

Knor.



Knor. Vergn. III. 26. t. 4. 5. f.

I. VI. 8. Murex Radula. I. VI. 8. Die Nadel-
feile.

Linn. S. N. Sp. 575.

Testa turrita, anfractibus
serie triplici punctatis, basi
planiuscula sulcata.

Die gethürmte Schale hat
auf den Gewinden eine drey-
fache Reihe hervorstehender
Punkte, mit einem etwas fla-
chen gefurchten Boden.

α alba.

α weiß.

Knor. Vergn. III. 15. t. 3. f.

β cingulis albis, rufis, fuscisque.

β mit weißen, rothbraunen und
dunkelbraunen Gürteln bemalet.

Bonan. Recr. cl. 3. f. 327.

Gualt. Test. t. 58. f. F.

Mus. Caes. Vindobon.

I. VI. 9. Murex atratus. I. VI. 9. Die schwarze
Stachelnadel.

Testa turrita, atra, anfracti-
bus transuersim striatis, tuber-
culatis, columella uniplicata,
rostro recto.

Die gethürmte schwarze
Schale hat knottige, in die
Quere gestreifte Bindungen,
eine Falte an der Spindel, mit
einen geraden Rüssel.



Mus. Caes. Vindobon.

Testa turrita. Anfractus decem, coaliti, transuersim striati, duplici ruberulorum acutorum, & breuium serie cincti. Apertura oblonga. Labrum dilatatum, crenulatum. Columella uniplicata. Angulus labri margini oppositus. Rostrum rectum, breue. Color, ater, nitens.

Die Schale ist gethürmet. Die zehn Gewinde sind zusammengewachsen, und mit einer doppelten Reihe kurzer spiziger Hörnchen umgeben. Die Mündung ist länglich. Die Schalenleiste erweitert, und fein gekerbet. Die Spindel hat eine Quersalte. Der Spindelstange gegenüber stehet eine hervorragende Ende. Der Rüssel ist gerad und kurz. Die Farbe ist glänzend schwarz.

K. Trochus.

K. Die Kräufelschnecke.

Testa spiralis. Apertura angulata, coarctata. Columella obliquata.

Die Schale ist schnirfelförmig gewunden. Die Mündung eckig, und eingefaßt. Die Spindel stehet etwas schief.

K. I. Columella perforata.

K. I. Mit durchbohrter Spindel.

K. I. I. Trochus niloticus.

K. I. I. Die glatte Pyramide.

Linn. S. N. Sp. 579.

Belg.



Belg. Gevjakte Tol. Rumph. Angl. The great waved Top. Pet.
Gall. Le Sabot marbré. Argenv.

Testa conica, anfractibus conuexiusculis laeuiusculis, columella perforata. Die kegelförmige Schale hat einigermaßen erhabene glatte Gewinde, und einen durchbohrten Spindel.

Bonan. Recr. cl. 3. t. 102.

List. Hist. Conch. l. 4. f. 8. f. 3.

Rumph. amb. t. 21. f. A.

Gualt. Test. t. 59. f. B. C.

Argenv. Conch. Pl. 8. f. C.

Gev. Belust. 5. t. 33 — 35.

Regenf. Samml. I. 4. t. 42. f.

Knor. Vergn. I. 12. t. 1. f.

— — II. 5. t. 1, f. ; 6. t. 1. f.

K. I. 2. Trochus maculatus.

Linn. S. N. Sp. 580.

Belg. Bagyne - Drolle. Rumph.

K. I. 2. Die knottige Pyramide.

Testa conica, tuberculata, umbilico obliquo, labio bilobo.

Die kegelförmige fleinknotige Schale hat einen schiefen Nabel, und einen zweifachen Lappen an der Schalenlippe.



α conica, anfractibus transuersim
itriatis; albida, rubro maculata.

α kegelförmig, mit in die Que-
re gestreiften Windungen; weiß,
mit rothen Flecken.

Gualt. Test. t. 61. f. E.

Knor. Vergn. II. 2. t. 4. 5. f.

Müll. Linn. Nat. Syst. VI. 1. B. 18. t. 1. f.

Murr. Fund. Test. t. 1. f. 20.

Da Cost. Elem. Pl. 3. f. 13.

β conica, anfractibus oblique ru-
gosis, prope futuram compres-
sis; a ba, viridisque, rubro
maculata.

β kegelförmig, mit schiefe unze-
lichten, an der Naeh zusam-
mangedrückten Windungen;
weiß, und grün, mit rothen
Flecken.

List. Hist. Conch. l. 4. f. 8. f. 5.

Rumph. amb. t. 21. f. 3.

Gev. Belust. 7. t. 52 f.

γ conica attenuata, anfractibus
transuersim itriatis, prope fu-
turam compresis; viridis fu-
sco maculata.

γ spitzkegelförmig, mit in die
Quere gestreiften, an der Naeh
zusammengedrückten Windun-
gen; grün mit braunen Flecken.

Gualt. Test. t. 61. f. D. D.

Gev. Belust. 7. t. 48. f.

Regenf. Samml. I. 2. t. 13. f.



K. I. 3. Trochus per-
spectivus.

K. I. 3. Die Perspektiv-
schnecke.

Linn. S. N. Sp. 581.

Belg Perspektiv - Hoorn. *Rumph. Angl.* Spinnet - Shell. *Petiv. Gall.*
Le Cadran. Dav.

Testa conuexo conica, an-
fractibus decussatim striatis,
umbilico lato crenato.

Die gewölbt kegelförmige
Schale hat kreuzweise gestreif-
te Windungen, und einen wei-
ten gekerbten Nabel.

Bonan. Recr. cl. 3. f. 27. 28.

List. Hist. Conch. l. 4. f. 8. f. 24.

Rumph. amb. t. 27. f. L.

Petiv. amb. t. 2. f. 14.

Gualt. Test. t. 65. f. O.

Argenv. Conch. Pl. 9. f. M.

Gev. Belust. 25 t. 266 — 272 f.

Seb. Thes. t. 40. f. 1, 2, 13, 14, 28, 41, 42.

Regenf. Samml. I. 6. t. 61. f.

Knor. Vergn. I. II. t. 1. 2. f.

K. I. 4. Trochus pharao-
nius.

K. I. 4. Die Pharao-
schnecke.

Linn. S. N. Sp. 584.

Belg.



Belg. Prins Roberts Knop, Gall. Bouton de Camisole. Dav.

Testo subouata, striata, Die fast eysförmige gestreifte
punctis concatenatis globosis, Schale ist mit kettenförmig an-
columella labioque dentato, einanderstehenden runden Kör-
umbilico crenato. nern umgeben, an der Spin-
del und Schalenleiste gezähnt,
am Nabel gekerbet.

Bonan. Recr. al. 3. f. 222.?

List. Hist. Conch. l. 4. f. 8. f. 25.

Petiv. Gaz. t. 14. f. 10.

Gualt. Test. t. 63. f. B.

Argenv. Conch. Pl. II. f. L. Q.

Adans. Seneg. Pl. 12. f. 2.

Gev. Belust. 13. t. 101 — 107. f.

Knor. Vergn. I. 30. t. 6. f.

— — — — — *IV. 26. t. 3. 4. f.*

K. I. 5. Trochus Magus. K. I. 5. Der Herens-
meister.

Linm. S. N. Sp. 585.

Belg. Tovenaar. Gall. Le Sorciere. Dav.

Testa umbilicata striata: Die genabelte und gestreifte
anfraetibus supra plicatis. Schale hat an dem Oberrande
gefaltene Windungen.

Gualt.



Gualt. Test. t. 64. f. C.

Argenv. Conch. Pl. II. f. S.

Gev. Belust. 13. t 127. f.

Knor. Vergn. VI. 27. t. 4. f.

K. I. 6. *Trochus cinerarius.*

Linn. S. N. Sp. 590.

Testa umbilicata, conica, anfractibus prope futuram canaliculatis.

K. I. 6. Der schiefstrahlige Kräusel.

Die genabelte kegelförmige Schale ist an der Naht ausgekehlet.

Alba, fasciis oblique fuscis.

Weiß, mit schiefen braunen Querändern.

Mus. Caes. Vindobon.

K. I. 7. *Trochus umbilicatus.*

Linn. S. N. Sp. 592.

Testa conuexa, conica, anfractibus substriatis, umbilico cylindraceo.

K. I. 7. Die Wirbelschnecke.

Die gewölbte kegelförmige Schale hat gestreifte Gewinde und einen walzenförmig ausgehöhlten Nabel.

Mus. Caes. Vindobon.

K. I. 8.



K I. 8. Trochus fascia-
tus.

K. I. 8. Die gebänderte
Kräuselschnecke.

Testa conica, laevi, an-
fractibus rotundatis supra com-
pressis, umbilico profundo, la-
bro crenulato.

Die kegelförmige glatte
Schale hat rundliche oben ein-
gedrückte Gewinde, einen tie-
fen Nabel, mit einer gekerbs-
ten Spindellesze.

Mus. Caes. Vindobon.

Testa conica. Anfractus quin-
que rotundati, supra prope futuram
complanati. Umbilicus verticalis
profundus. Labium crenulatum.
Color albidus, fusco maculatus, fas-
cia transuersa rosea.

Die Schale ist kegelförmig. Ihre
fünf rundliche Gewinde sind oben
an der Naht etwas flach gedrückt.
Der Nabel ist tief und senkrecht.
Die Schalenlesze fein gekerbet. Die
Farbe weiß mit braunen Flecken,
und einem rosenrothen Querbande,

K. I. 9. Trochus tessu-
latus.

K. I. 9. Der Würfel-
kräusel.

Testa conica, anfractibus
rotundatis transuersim striatis,
columella obsolete perforata.

Die kegelförmige Schale
hat rundliche, in die Quere
gestreifte Windungen, und eine
durchbohrte Spindel.

Mus. Caes. Vindobon.



Testa convexo conica. Anfractus quinque transuerſum ſtriatum, conuexiusculi, decliues. Columella uniloba, replicata, obtegens foramen obliquum, tenue. Color albidus, luteo maculatus, teſſulis oblongis purpureis ſeriatim digeſtis, infra hunc corticem margaritaceus.

Die Schale iſt gewölbt kegelförmig. Die fünf Gewinde ſind in die Quere gekreuzet, etwas häufig, und abhängig. Die Spindel hat eine lappenförmige Ecke, und bedeckt durch ihren Ueberſchlag das ſchiefe dünne Nabelloch. Die Farbe iſt weiß, mit gelben Flecken, und länglichen purpurrothen reiheweife ſtehenden Flecken; unter dieſer Hinde perlenmutterartig.

K. I. 10. Trochus ſolaris.

K. I. 10. Das Sonnenhorn.

Linn. S. N. Sp. 593.

Belg. Zonne - Hoorn.

Testa umbilicata complanato conica, anfractibus spinoso radiatis, apertura ſemicordata.

Die genabelte ſtachelgedrückte kegelförmige Schale hat um die Gewinde ſtachelichte Strahlen, und eine halb herzſörmige Mündung.

Bonan. Recr. cl. 3. f. 356. 367.

List. Hiſt. Conch. l. 4. f. 8. f. 9.

Rumph. amb. t. 20. f. K.

Gualt. Teſt. t. 65. f. N. P.

Argenu. Conch. Pl. 8. f. H.

Geu. Beluſt. 20. t. 192 f.

Knor. Vergl. VI. 26. t. 4. f.



K. II. Imperforati.

K. II. Ohne Nabelloch.

K. II. 1. Trochus Pyramis.

K. II. 1. Die Spitzsäule.

Testa conica acuminata; anfractibus imbricatis, feriatim granulosis; columella contorta imperforata.

Die kegelförmige zugespitzte Schale hat ziegelförmig auf einander liegende, reiheweise mit Röhren besetzte Gewinde, mit einer krummgedrehten und durchbohrten Spindel.

Gev. Belust. 9 t. 68 f.

Knor. Vergn. I. 12. t. 4. f.

Testa conica, acuminata. Anfractus duodecim plani declives, serie transuersa tripli granulorum cincti; margine inferiore imbricato, prominente, crenato, acuto. Basis plana, transuersim striata. Color pallide virescens, fusco luteoue maculatus; infra corticem argentæus.

Die Schale ist kegelförmig und zugespitzt. Die zwölf Gewinde sind abhängig, flach, mit einer dreysachen Reihe Röhren besetzt, am ziegelförmiggestellten scharfen hervorragenden Unterrande gekerbt. Der Grund ist flach, und der Quere nach gestreift. Blaugrün mit bräunlichen, oder gelben Flecken; unter der Rinde mit einem silberartigen Glanz.

K. II. 2. Trochus vestifarius.

K. II. 2. Das Wulstknöpfchen.

Linn. S. N. Sp. 594.

Belg. Bulstlakja. Gall. Bouton de Camifole. Dav.

Testa



Testa conico orbiculata lae-
ui, columellae basi callosa.

Die plattkegelförmige schei-
benrunde Schale hat am Bo-
den der Spindel einen erha-
benen Wulst.

α rubella, cingulo albo.

α röthlich, mit einem weißen
Gürtel.

β cinerea, cingulo albo fuscoque.

β aschengrau, mit einem weiß
und braun gegliederten Gürtel.

γ alba, radiis obliquatis griseis.

γ weiß, mit schiefen hellgrauen
Strahlen.

δ plumbea, cingulo albo reticu-
lato.

δ bleiförmig, mit einem weiß-
gegliederten Gürtel.

List. Hist. Conch. l. 4. f. 8. f. 64.

Petiv. Gaz. t. II. f. 6.

Gualt. Test. t. 65. f. E. F. G.

Gev. Belust. 19. t. 189. f.

Knor. Vergn. VI. 22. t. 7. f.

K. II. 3. Trochus La-
bio.

K. II. 3. Die Dicklippe.

Linn. S. N. Sp. 595.

Belg. Dicklip. Angl. Thick-lip. Top. Petiv.



Testa imperforata, ouata,
striato tuberculata, apertura
dentata, incrassata; columel-
la unidentata.

Die undurchbohrte eysförmige mit Streifen und Knotten besetzte Schale hat eine gezähnte dicke Lippe, und an der Spindel einen Zahn.

List. Hist. Conch. l. 4. f. 8. f. 25. 26.

Rumph. amb. t. 21. f. E.

Fetiv. amb. t. 12. f. I.

Gen. Belust. 18. v. 165. f.

Mus. Caes. Vindobon.

K. II. 4. Trochus turbinatus.

K. II. 4. Der türkische Bund.

Belg. Tulbande.

Testa ouata, laeui, anfractibus conuexis, columella unidentata, imperforata.

Die eysförmige Schale hat erhabene Gewinde, mit einem Zahne an der undurchbohrten Spindel.

α alba, maculis oblongis nigris.

α weiß, mit länglichen schwarzen Flecken.

β alba, venulis cingulisque articulatis nigris.

β weiß, mit schwarzen Adern, und gegliederten Gürteln.

γ alba, venulis, cingulisque articulatis purpureis.

γ weiß, mit purpurrothen Adern, und gegliederten Gürteln.



List. Hist. Conch. l. 4. f. 8. f. 33. 34. 35.

Gualt. Test. t. 63. f. D. E. G.

Argenv. Conch. Pl. 6. f. N.

Gev. Belust. 20. t. 197. 198. 200. 201. f.

Knor. Vergn. I. 10. t. 6. 7. f.

Testa ovata, uexi, laeues lunata. laeuis. unidentatum. Anfractus sex, contigui. Apertura Columellae labium

Die Schale ist eiförmig. Die sechs Gewinde sind erhaben, glatt, und aneinander verwachsen. Die Mündung mondformig, und glatt. Die Spindelstelle mit einem Zahne versehen.

K. II. 5. Trochus Tuber.

K. II. 5. Der Knottenbund.

Linn. S. N. Sp. 596.

Testa imperforata conica, anfractibus subcarinatis utroque margine nodosis.

Die Gewinde der undurchbohrten kegelförmigen Schale sind einigermassen keilsförmig, und an jedem Rande knottig.

Argenv. Conch. Pl. 9. f. R. ?

Gev. Belust. 19 t. 179 f.

Regenf. Samml. 3. t. 27. f.

Knor. Vergn. I. 3. t. 2. f.



K. II. 6. Trochus Co-
nulus.

K. II. 6. Der Schnur-
bund.

Linn. S. N. Sp. 598.

Testa imperforata conica
striata; anfractibus linea ele-
vata intertinctis.

Die undurchbohrte kegels-
förmige gestreifte Schale hat
die Gewinde durch eine erhas-
bene Querlinie abgefondert.

List. angl. t. 3. f. 15.

Bonan. Recr. cl. 3. f. 91. 99.

Gualt. Test. t. 61. f. M.

Klein. Meth. Ostrac. t. 2. f. 36.

Gev. Belust. 9. t. 69, 70. f.

Knor. Vergn. VI. 27. t. 5. f.

K. II. 7. Trochus Zy-
ziphinus.

K. II. 7. Der Zuzuben-
kräusel.

Linn. S. N. Sp. 599.

Testa imperforata, conica,
laevi, anfractibus marginatis.

Die undurchbohrte kegelför-
mige glatte Schale hat ein-
gesäumte Windungen.

Bonan. Recr. cl. 3. f. 93.

Rumph. amb. t. 21. f. 1.



Gualt. Test. t. 91. f. B. C.

Argenv. Conch. Pl. 9. f. N.

Knor. Vergn. III. 14. t. 2. 3. f.

K. II. 8. Trochus granulatus.

K. II. 8. Der gekörnte Kräusel.

Testa imperforata, conica, striis transuersis tenuissimis, & granulatis, alternatim majoribus; futuris emarginatis.

Die undurchbohrte kegelförmige Schale ist der Quere nach mit dünnen, und fein gekörnten Streifen von abwechselnder Größe umgürtet, und an den Näthen eingesäumet.

Mus. Caes. Vindobon.

Testa conica, ventricosa. Anfractu circiter decem, transuersim striati; striis alternatim majoribus, & granulis moniliformi serie cinctis, supra prope futuram linea elevata marginatis. Basis conuexiuscula, striis majoribus rufo articulatis. Color griseus, faux margaritacea.

Die Schale ist kegelförmig häuflich. Die Gewinde, deren ungefähr zehn, sind in die Quere gestreift; die Streifen wechselweise größer, mit Perlenkugeln umgeben, oben an den Näthen mit einer erhabenen Linie eingesäumet. Der Boden ist etwas häuflich, an welchem die größern Streifen rothbraun geädert sind. Von hellgrauer Farbe, mit einem perlensmutterartigen Schlunde.

K. II. 9. Turbo crocatus.

K. II. 9. Der Safran-Kräusel.



Testa imperforata conica, Die undurchbohrte Kegelför-
laevi, futura sulcata, anfrac- mige Schale hat eine gefurch-
tibus conuexis, spira crocea. te Nath, gewölbte Windun-
gen, mit einem safranrothen
Schnirkel.

Mus. Caes. Vindobon.

Testa conica, laevis. Anfractus Die Schale ist Kegelförmig, und
circiter quinque conuexi, sulco tu- glatt. Ungefähr fünf erhabene
rurali interlincti. Basis conuexa. Gewinde, die an der Nath mit ei-
Columella angulata, replicata, te- ner Rurche von einander abge-
gens foramen obsoletum. Color sondert sind. Der Grund ist bäuchig.
basis, & epidermidis nitens albus, Die eckige, übergeschlagene Spind-
spirae sub epidermide croceus. del deckt ein undeutliches Nabel-
loch. Der ganze Grund und die
Oberhaut ist glänzend weiß, der
Schnirkel unter der Oberhaut sa-
franroth.

K. III. Turriti, columella exserta,

K. III. Gethürmte, mit hervors-
ragender Spindelkegze.

K. III. I. Trochus Te-
lescopicum.

K. III. I. Die See-
tonne.

Linn. S. N. Sp. 600.

*Belg. Zeeton. Rumph. Angl. Indian Whirligig. Petiv. Gall. Le Te-
lescope. Dav.*

Testa imperforata turrita, Die undurchbohrte gethürm-
striata, columella exserta spi- te und gestreifte Schale hat ei-
rali. ne hervorragende gewundene
Spindel.

Bonan. Recr. cl. 3. f. 92.

List. Hist. Conch. l. 4. f. 8. f. 10.

Rumph.



Rumph. amb. t. 21 f. 12.

Petiv. amb. t. 4. f. 10.

Argenv. Conch. Pl. 11. f. B.

Seb. Thes. III. t. 50. f. 1 — 12.

Knor. Vergn. III. 22. t. 2. 3. f.

— Del. nat. I. t. B. IV. f. 9.

K. III. 2. Trochus do-
labratus.

K. III. 2. Die Schiffs-
fabne.

Linn. S. N. Sp. 601.

Belg. Vlaggetje.

Testa umbilicata turrata,
glabra; columella exserta, re-
curvata, triplicata.

Die genabelte gehürnte glat-
te Schale hat eine hervorraz-
gende gedrehte, mit drey Fal-
ten versehene Spindel.

Argenv. Conch. Pl. 14. f. L.

Knor. Vergn. VI. 29. t. 2. f.

L. Turbo.

L. Die Mondschnecke.

Testa spiralis, apertur-
ra coarctata, rotunda, in-
tegra.

Die schnirkelförmig ge-
wundene Schale hat eine
eingefaste, runde, ganz-
randige Mündung.



L. I. Imperforati, columella
plana.

L. I. Undurchbohrte mit einer
flachen Spindel.

L. I. 1. Turbo littoreus.

L. I. 1. Die Strand-
mondschnecke.

Linn. S. N. Sp. 607.

Belg. Aliekruiken. Angl. Couvin. Gall. Bigourneau.

Testa subouata transuersim
fasciata, columella plana.

Die etwas eysförmige Scha-
le ist der Quere nach mit Bän-
dern umgeben, und mit einer
flachen Spindel versehen.

List. angl. t. 3. f. 9.

— *Hist. Conch. l. 4. f. 5. f. 43.*

Gualt. Test. t. 45. f. G.

Mus. Caes. Vindobon.

L. I. 2. Turbo muri-
carus.

L. I. 2. Die Reißbrey-
mondschnecke.

Linn. S. N. Sp. 608.

Testa umbilicata, suboua-
ta, cincta punctis eminentibus
transuersim digestis, colu-
mella obtusa.

Die genabelte, etwas eysför-
mige Schale ist in die Que-
re mit erhabenen reiheweisen
Körnern besetzt, und mit einer
stumpfen Spindel versehen.

Gualt.



Gualt. Test. t. 45. f. F.

Mus. Caes. Vindobon.

L. II. Imperforati, solidi.

L. II. Undurchbohrte dickschalige.

L. II. I. Turbo Pullus.

L. II. I. Die Bockschnecke.

Linn. S. N. Sp. 610.

Belg. Bokje.

Testa imperforata ovata, laeui; apertura antice angulata.

Die undurchbohrte, eiförmige glatte Schale hat eine vorne eckige Mündung.

Picta maculis, fasciisque purpureis & albidis.

Mit weißlichen, und purpurothen Flecken, und Bändern bemalt.

Mus. Caes. Vindobon.

L. II. 2. Turbo Petholatus.

L. II. 2. Der Nassauer.

Linn. S. N. Sp. 612.

Belg. Petool-Horn. Angl. Nassaw-Shell. Petiv. Gall. La Nassavienne. Argenv.

Testa imperforata ovata laeui, anfractibus versus suturam obtuse carinatis.

Die undurchbohrte eiförmige glatte Schale ist auf den Gewinden gegen die Naht mit einer stumpfen Querkiele umgeben.

List.



- List. Hist. Conch. l. 4. f. 5. f. 39.*
Rumph. amb. t. 19. f. D. 5. 6. 7.
Petiv. amb. t. 7. f. 15.
Argenv. Conch. Pl. 6. f. K.
Seb. Thes. III. t. 74. f. 23 — 29.
Klein. Merb. Ostr. t. 2. f. 51.
Gev. Belust. 21. t. 205 — 208 f.
Regenf. Samml. I. 8. t. 18. f. 9. t. 27 f.
Knor. Vergn. I. 3. t. 3. f.
 — — — II. 22. t. 1. 2. f.
 — — — III. 3. t. 3. f.; 23 t. 4. f. 28 t. 2 - 5 f.
 — — — *Del. nat. I. t. B. III. f. 7.*

L. II. 3. Turbo Coch-
lus.

L. II. 3. Der grüne
Silbermund.

Linn. S. N. Sp. 613.

Belg. Zilvermond. Angl. Silver - Mouth Shell. Gall. Bouche d'Argent. Argenv.

Testa imperforata, ouata, Die undurchbohrte eiförmig-
transuersim obsolete sulcata, ge Schale ist mit matten Quer-
cingulo unico dorsali crassiore. furchen umgeben, deren eine
auf den Rücken dicker als die
andern ist.

List. Hist. Conch. l. 4. f. 5 f. 29.

Rumph. amb. t. 19. f. 4.

Petiv. amb. t. 9. f. 14.

Argenv.



Argenv. Conch. Pl. 6. f. 7.

Seb. Thes. III. t. 74. f. 20, 21.

Gev. Belust. 20 t. 9. f.

Regenf. Samml. I. I. t. 12. f.

Knor. Vergn. I. 3. t. 3. f.

— *Del. nat. I. t. B. III. f. 6.*

L. II. 4. Turbo Chrysoformis.

L. II, 4. Der Goldmund.

Linn. S. N. Sp. 614.

Belg. Goud - Mond. Rumph. Angl. The golden mout'd Snail. Hill Gall. Bouche d'or. Dav.

Testa imperforata subouata rugosa, anfractibus spinarum fornicatarum serie duplici cinctis. Die undurchbohrte etwas en- förmige runzelichte Schale hat auf den Gewinden mit einer doppelten Reihe hohler Sta- cheln besetzt.

Rumph. amb. t. 19. f. E.

Petiv. amb. t. 4. f. 4.

Gualt. Test. t. 62 f. H.

Argenv. Conch. Pl. 6. f. D.

Klein. Meth. Ostr. t. 7. f. 126.

Seb. Thes. III. t. 74. f. 9 — 11.

Hill.



Hill. Hist. of. Anim. Pl. 7.

Gev. Belust. 18. t. 171. f.

Knor. Vergn. II. 14. t. 2. f.

— — V. 13. t. 3. f.

L. II. 5. Turbo Te-
stum perficum.

L. II. 5. Das chinesi-
sche Dach.

Linn. S. N. Sp. 615.

Angl. The prikly Trochus Hill. Gall. Le toit chinois.

Testa imperforata, ouata
spinis obtusis depressis, sub-
tas papillofa.

Die undurchbohrte eiförmige
Schale ist unten mit Wärtz-
chen, oben mit stumpfen nie-
dergedruckten Dörnern besetzt.

Argenv. Conch. Pl. 8. f. P.

Hill. Hist. of Anim. Pl. 7.

Mus. Caes. Vindobon.

L. II. 6. Turbo Pago-
dus.

L. II. 6. Die Pagoden-
schnecke.

Linn. S. N. Sp. 616.

Belg.



Belg. Langleevende Tol. Rumph. Angl. Great Neitors Top. Petiv.
Gall. La Pagode. Dav.

Testa imperforata, conica, spinis obtusis concatenatis, sub- Die undurchbohrte Kegelför-
tus papillosa, striata. mige untenher warzige und ge-
streifte Schale ist mit auf den
Gewinden mit aneinander schließ-
senden stumpfen Dörnern be-
setzt.

List. Hist. Conch. l. 4. f. 8. f. 36.

Rumph. amb. t. 21. f. D.

Petiv. amb. t. 10. f. 8.

Gualt. Test. t. 22. f. B. C.

Argenv. Conch. Pl. 8. f. A.

Gev. Belust. 8. t. 62. f.

Knor. Vergn. I. 25. t. 3. 4. f.

L. II. 7. Turbo Calcar. L. II. 7. Der Sporn.

Linn. S. N. Sp. 617.

Belg. De Spoor. Rumph. Angl. Spur - Shell. Pet. Gall. L' Eperon.
Dav.

Testa subimperforata de- Die eigermassen urdurchbohr-
pressa, anfractibus scabris su- te niedergedrückte Schale ist
pra spinis fornicato compressis. auf den Gewinden rauh, und
oben mit blattgedrückten hohlen
Dörnern umgeben.

List.



L. II. 9. Turbo mar-
moratus.

L. II. 9. Die Schlän-
genhaut.

Lin. S. N. Sp. 619.

Belg. Slangen - Velle - Hoorn. *Angl.* The green Giants Ear. *Gall.*
L'oreille de geant.

Testa imperforata subovata
laevi, anfractibus trifariam
marginato nodosis, columella
subrotata explanata.

Die undurchbohrte etwas
eyförmige glatte Schale ist am
Rande der Gewinde mit einer
dreysachen Reihe Knotten um-
geben, und an der Spindel
einigermassen in einen Rüssel
verlängert, und flachgedrückt.

List. Hist. Conch. l. 4. f. 5. f. 46.

Rumph. amb. t. 19. f. A. B.

Gualt. Test. t. 64. f. A.

Seb. Thes. III. t. 74. f. 1. 2.

Klein. Meth. Ostr. t. 7. f. 124.

Gev. Belust. 13. t. 128 — 131 f.

Regenf. Samml. I. 5. t. 52. f.

Knor. Vergn. III. 26. t. 1 f.; 27. t. 11. f.

L. II. 10. Turbo sar-
maticus.

L. II. 10. Der Del-
frug.



Linn. S. N. Sp. 620.

Belg. Bont Knobbel - Hoorn. Rumph. Gall. Le burgau. Dav.

Testa imperforata, conuexo Die undurchbohrte erhabens-
nodosa obtusa, anfractibus su- runde stumpfe Schale hat
pra nodosis, canali interitinctis. oben knottige Gewinde, die
durch eine Rinne von einander
abgesondert stehen.

Argenv. Conch. Pl. 8. f. B.

Gev. Beluſt. 7. t. 52 f.

Knor. Vergn. II. 9. t. 1. f.

L. II. II. Turbo galea-
rus.

L. II. II. Die Sturm-
haubenartige Mondschncke.

Testa turbinata transuersim Die birnförmige Schale ist
fulcata, anfractibus oblique in die Quere gefurchet, auf
angulatis, labio unidentato. den Gewinden mit schiefen
Ecken, und an der Spindel-
leſze mit einem Zähnen be-
ſetzt.

List. Hist. Conch. l. 4. f. 8. f. 51.

Mus. Caes. Vindobon.

Testa turbinata solida. Anfra- Die Schale ist dicht und birn-
ctus quatuor., transuersim fulcati, förmig. Die vier Gewinde sind der
prope marginem externum angulis Quere nach gefurchet, am äußern
obliquis, obrufis. Apertura luna- Rande mit schiefen, stumpfen Ecken
ra. Labrum integrum acutum. versehen. Die Mündung mond-
Columella subumbilicaria. Labium förmig. Die Schalenleſze ganzran-
reflexum plica, seu denticulo acu- dig, und ſcharf. Die Spindel et-
to notatum. Color albus, punctis nigermaßen durchbohret. Die Spin-
disperſis rufis. delſze übergeſchlagen, und mit ei-
ner ſpizigen zahnförmigen Falte
beſetzt. Von weißer Farbe mit
zerſtreuten rothbraunen Punkten.

L. II. 12.



L. II. 12. Turbo trochiformis.

L. II. 12. Die kräuselartige Mondschnecke.

Gall. La fripiere. Dav.

Testa imperforata convexo conica, anfractibus plicato-rugosis, basi plano concava, apertura falcata.

Die undurchbohrte, runderhabene kegelförmige Schale ist auf den Windungen mit Runzeln und Falten besetzt, am Grunde flach und hohl, mit einer schelfförmigen Mündung.

Knor: Vergn. III. 29. t. I. 2. f.

Mus. Caes. Vindobon.

Testa convexo conica, tenera, subpellucida. Anfractus declives imbricati, plicato rugosi. Basis plano concava. Labrum integerrimum, falcatum. Columella subhorizontalis, reflexa, imperforata. Color albus, radiis obliquis curvatis luteis.

Die Schale ist runderhaben kegelförmig, dünn, und halb durchsichtig. Die kegelförmig abhängigen Gewinde sind mit Runzeln und Falten besetzt. Der Grund ist flach und hohl. Die Schalenleiste ganz randig und schelfförmig. Die Spindel beinahe wagrecht, ohne Nabel. Von weißer Farbe, mit krummen gelben Querspähen.

Vestigiata, testis alienis insidentibus.

Sie hat Eindrücke von fremden aufliegenden Schalen.

L. II. 13. Turbo heli-cinus.

L. II. 13. Die Schirm-felmondschnecke.



Testa rotundata glabra, anfractibus conuexis, columella incrassata, subimperfata.

Die rundliche glatte Schale hat gewölbte Windungen, eine verdickte Spindel, mit einem unvollkommenen Nabel.

Knor. Vergn. V. 3. r. I. f.

Mus. Caes. Vindobon.

Testa rotundata, solida. Anfractus sex conuexi, laeues, contigui. Apertura ouata. Columella incrassata, replicata; Umbilicus obsoletus, tectus. Color epidermidis ex purpureo viridescens, faucis argenteo margaritaceus.

Die Schale ist rundlich und dicht. Die sechs Gewinde sind erhaben, glatt, und berühren einander. Die Spindel ist verdickt, übergeschlagen, mit einem gedeckten unvollkommenen Nabelloche. Die Oberhaut ist purpurfarbig und grünlich, der Schlund mit einem silbernen Perlenmutterglanz.

L. III. Solidi, perforati.

L. III. Dichte, durchbohrte.

L. III. I. Turbo cinereus.

L. III. I. Die aschensgraue Mondschnecke.

Testa rotundata, laeui, anfractibus conuexis, columellae basi elongata, fauce sulcata, umbilico lato.

Die rundliche glatte Schale hat erhabene Gewinde, einen gefurchten Schlund mit einem breiten Nabelloche.

Mus. Caes. Vindobon.



Testa rotundata, laevis. Anfractus sex convexi, prope suturam complanati, & obsolete transuerim striati. Apertura semicircularis. Columellae basis elongata, diducta. Umbilicus profundus. Color cinereus, maculis & lineis albis nigrisque,

Die Schale ist rundlich und glatt. Die sechs Gewinde sind bäuchig, nächst der Naht plattgedrückt, mit unvollkommenen Querstreifen. Die Mündung ist halbrund. Der Grund der Spindel ist verlängert, und ausgebreitet. Der Nabel tief. Von aschengeauer Farbe mit weissen und schwarzen Flecken und Strichen.

L. III. 2. Turbo nodulosus.

L. III. 3. Die knottige Mondschnecke.

Testa conico rotundata, anfractibus noduloso striatis, denticulo umbilicali.

Die runderhabene kegelförmige Schale ist an den Gewinden mit Knotten und Streifen besetzt, und an dem Nabelloche mit einem Zähnen versehen.

Mus. Caes. Vindobon.

Testa simillima sequenti, sed transuersim striata, nodisque obliquis obsita. Color niger, maculis dispersis niveis.

Die Schale ist der folgenden am ähnlichsten, nur ist sie mit schiefen Knotten und Streifen besetzt. Von schwarzer Farbe mit zerstreuten schneeweißen Flecken.

L. III. 3. Turbo Pica.

L. III. 3. Die Elster.



Linn. S. N. Sp. 622.

Belg. Soldat. Angl. Magpye Top - Shell. Pet. Gall. La Pic. Dav.

Testa umbilicata, conico ro-
tundata, laevi, denticulo um-
bilicali.

Die genabelte runderhäutige
kegelförmige glatte Schale ist
am Nabelstübe mit einem Zähne-
chen versehen.

Bonan. Recr. cl. 3. f. 29. 30.

List. Hist. Conch. I. 4. f. 14. f. 2.

Petiv. Gaz. t. 70. f. 9.

Rumph. amb. t. 21. f. A.

Gualt. Test. t. 68. f. B.

Argenv. Conch. Pl. 8. f. G.

Adans. Seneg. Pl. 12. f. 7.

Gev. Belust. t. 10 f. 74 — 77.

—— — II. t. 78 — 80. f.

Regenf. Samml. I. 6. t. 66. f. ; II t. 57 f.

Knor. Vergn. I. 10. t. 1. f.

—— — II. 21. t. 3. f.

L. III. 4. Turbo Argy-
rostomus.

L. III. 4. Der geribbte
Silbermund.

Linn. S. N. Sp. 624.

Belg. Geplekte Zilver - Mond. Angl. The spotted Silvermouth. Gall
La bouche d'argent bariolée, Argenv.

Testa



Testa umbilicata, subouata, transuersim cingulata, longitudinaliter striata.

Die genabelte eynförmige Schale ist in die Quere gegürtet, und der Länge nach gestreift.

Alba, fasciis longitudinalibus fuscis.

Weiß, mit nach der Länge herablaufenden Bändern.

List. Hist. Conch. l. 4. f. 12. f. 9.

Rumph. amb. t. 19. f. 3.

Gualt. Test. t. 64. f. D.

Argenv. Conch. Pl. 6. f. F.

Seb. Thes. III. t. 74. 4. 6.

Gev. Belust. 16. t. 153. 154. f.

Regenf. Samml. I. 10. t. 43. f.

Knor. Vergn. III. 15. t. 5. f.

Da Cost. Elem. Pl. 3. f. 12.

L. III. 5. Turbo margaritaceus.

L. III. 5. Der bunte Silbermund.

Linn. S. N. Sp. 625.

Belg. Bonte Zilver - Mond.



Testa umbilicata subouata
circulis eleuatis, intercostali-
bus laeuius.

Die genabelte, einigermaßen
eyförmige Schale hat erhabene
zwischen den Furchen liegende
Bürzeln.

Alba maculis viridescens fuf-
cisque.

Weiß, mit grünlischen und brau-
nen Flecken.

Bonan. Recr. cl. 3. f. 11.

Argenv. Conch. Pl. 6. f. A.

Seb. Thes. III. t. 74. f. 3.

Gev. Belust. 17. t. 155 — 158. f.

L. III. 6. Turbo Del-
phinus.

L. III. 6. Der gezackte
Dolphin.

Linn. S. N. Sp. 626.

*Belg. Getackte Dolfyn. Angl. The echinated Snail, Petiv. Gall.
le Dauphin. Dav.*

Testa umbilicato hispida,
anfractuum spinis ramosis.

Die Schale hat einen gez-
ackten Nabel, und mit ästis-
gen Stacheln besetzte Gewinde.

Bonan. Recr. cl. 3. f. 31.

List. Hist. Conch. l. 4. f. 6. f. 45.

Rumph. amb. t. 20. f. H.



Petiv. amb. t. 3. f. 1.

Gualt. Test. t. 68. f. C.

Gev. Belust. 4. t. 26 — 28. f.

Hill. Hist. of. Anim. Pl. 7.

Argenv. Conch. Pl. 6. f. H.

Seb. Thes. III. t. 59. f. 15 — 27.

Knor. Vergn. I. 22. t. 4. 5. f.

L. III. 7. Turbo distortus.

L. III. 7. Der geribbte Delphitt.

Linn. S. N. Sp. 627.

Testa umbilicata, submucronata, spinis indivisis.

Die genabelte und gezackte Schale ist an den Gewinden mit ungetheilten Stacheln besetzt.

Gualt. Test. t. 68. f. D.

Gev. Belust. 4 t. 24 f.

Seb. Thes. III. t. 59. f. 1 — 6.

Knor. Vergn. IV. 7. t. 2. 3. f. ; 8. t. 1. f.

L. III. 8. Turbo carinatus.

L. III. 8. Die gefielte Mondschnecke.



Testa rotundata, anfractibus carinatis, umbilico spirali profundo.

Die runde Schale ist an den Gewinden mit Rielen umgeben, und mit einem tiefen schnirkelförmigen Nabel versehen.

Mus. Caes. Vindobon.

Testa rotundata, pyramidata, tenera, subpellucida. Anfractus quinque teretes, cincti carinis lamellosis tribus sex, supremis tenuioribus. Apertura orbicularis. Umbilicus verticalis, spiralis, latus. Color albus.

Die Schale ist rund, pyramidenförmig, dünn und halbdurchsichtig. Die fünf Gewinde sind erhaben rund, mit drey bis sechs blätterichten Rielen, davon die obersten dünner sind, umgeben. Die Mündung ist rund. Der breite schnirkelförmige Nabel steht senkrecht. Von weißer Farbe.

L. IV. Cancellati.

L. IV. Segiterte.

L. IV. I. Turbo scalaris.

L. IV. I. Die achte Wendeltreppe.

Linn. S. N. Sp. 630.

Belg. Wenteltrap. *Angl.* Royal Stair - Case. *Pet. Gall.* La vraie Scalata. *Dav.*

Testa umbilicata, ventricoso conica, anfractibus distantibus, fasciis longitudinalibus membranaceis intertextis.

Die genabelte häuchige kegelförmige Schale hat entfernte Gewinde, die mit nach der Länge herablaufenden häutigen Klammern verwachsen sind.

Rumph.



Rumph. amb. t. 49. f. A.

Petiv. amb. t. 2. f. 9.

Gualt. Test. t. 10. f. ZZ.

Argenv. Conch. Pl. II. f. V.

Knor. Vergn. IV. 20. t. 2. 3. f.

— — — V. 23. t. 1. f.; 24. t. 6. f.

Murr. Fund. Test. t. 1. f. 7.

Mart. Konch. Kab. IV. 152. t. 1428. 1431. f.

— — — 153. t. 1432. 1433. f.

L. IV. 2. Turbo Cla-
thrus.

L. IV. 2. Die gemei-
ne Wendeltreppe.

Linn. S. N. Sp. 631.

Belg^o Wentel-Trapje. Angl. Smaal Stair-Cafe. Petiv. Gall. La
causse scalata. Dav.

Testa exumbilicata turrata,
anfractibus contiguis, fasciis
longitudinalibus membrana-
ceis.

Die thurnförmige Schale
hat von einander entfernte Ge-
winde, und häutige nach der
Länge laufende Klammern,
ohne Nabelloch.

α niuea, unicolor.

α schneeweiß, einfarbig.

β niuea, maculis dispersis pur-
pureis.

β schneeweiß, mit zerstreuten
purpurrothen Flecken.

γ grisea, clathris niueis.

γ lichtgrau, mit schneeweißen
Klammern.

Bonan.



- Bonan. Recr. cl. 3. f. III.*
List. Hist. Conch. l. 4. f. 5. f. 51.
Gualt. Test. t. 58. f. H.
Klein. Meth. Ostr. t. 3. f. 66.
Ginan. adr. II. t. 6. f. 54.
Knor. Vergn. I. II. t. 5. f.
 ———— *IV. 20. t. 4 — 6. f.*
Mart. Konch. Kab. IV. 157. t. 1484 f.

L. IV. 3. Turbo Uua. L. IV. 3. Das Bienenkörbchen.

Linn. S. N. Sp. 636.

Belg. Gebakerde Kindje. Gall. Enfant au maillot. Dav.

Testa umbilicata, ouata, anfractibus contiguis, plicis longitudinalibus, columella uniplicata.

Die genabelte eysförmige Schale hat aneinander genäherte Windungen, mit nach der Länge laufenden Falten, und einer Falte an der Spindel.

- Bonan. Recr. cl. 3. f. 140.*
List. Hist. Conch. l. 4. f. 5 f. 47.



Petiv. Gaz. t. 27. f. 2.

Gualt. Test. t. 58. f. D.

Seb. Thes. III. t. 55. f. 12.

Knor. Vergn. VI. 25. t. 4. f.

Mart. Konch. Konch IV. 153. t. 1439. f.

L. IV. 4. Turbo Lin-
cina.

L. IV. 4. Der Breit-
rand.

Linn. S. N. Sp. 639.

Testa umbilicata oblonga,
anfractibus decussatim striatis,
aperturæ limbo dilatato.

Die genabelte längliche
Schale hat gleichbreite kreuz-
weise gestreifte Windungen,
mit einem erweiterten Mün-
dungsrande.

Petiv. Gaz. t. 118. f. 11.

Klein. Meth. Ostr. t. 3. f. 71.

Berlin. Mag. IV. 3. t. 3. f.

Mus. Caes. Vindobon.

L. V. Turriti.

L. V. Getbürrnte.

L. V. 1. Turbo imbri-
catus.

L. V. 1. Die bunte
Schraube.

Linn.



Linn. S. N. Sp. 640.

Testa turrita, anfractibus
deorsum imbricatis.

Die Gewinde der gethürm-
ten Schale sind niederwärts
ziegelförmig gefalten.

List. Hist. Conch. l. 4. f. 5. f. 61.

Gualt. Test. t. 58. f. E.

Seb. Tbes. III. t. 56. f. 34.

Knor. Vergn. VI. 25. t. 2. f.

Mart. Konch. Kab. IV. 152. t. 1422. f.

L. V. 2. Turbo acut-
angulus.

Linn. S. N. Sp. 642.

L. V. 2. Die Scharf-
ribbe.

Testa turrita, anfractuuum ca-
rina unica majore, acuta.

Die Gewinde der gethürm-
ten Schale haben einen grö-
ßeren und scharfschneidigen
Quersiel.

Bonan. Recr. cl. 3. f. 117.

Gualt. Test. t. 58. f. B.

Mart. Konch. Kab. IV. 67. t. 742. 743. f.

L. V. 3. Turbo dupli-
catus.

L. V. 3. Die Doppel-
ribbe.

Linn.



Linn. S. N. Sp. 643.

Testa turrita, anfractuuum
carinis duabus acutis.

Die Gewinde der gethürm-
ten Schale haben zween scharfe
Querfiele.

List. angl. t. 3. f. 7.

Bonan. Recr. cl. 3. f. 114.

Gualt. Test. t. 58. f. C.

Seb. Thes. III. t. 56. f. 7. 8.

Mus. Caes. Vindobon.

L. V. 4. Turbo exole-
tus.

L. V. 4. Die alte
Schraube.

Linn. S. N. Sp. 644.

Testa turrita, anfractibus
longitudinaliter rugosis, cari-
nis duabus obtusis margina-
libus.

Die Gewinde der gethürm-
ten nach der Länge gerunzelten
Schale haben zween stumpfe
am Rande stehende Querfiele.

List. Hist. Conch. l. 4. f. 5. f. 53.

Bonan. Recr. cl. 3. f. 113.

Argenv. Conch. Pl. 14. f. C.

Mus. Caes. Vindobon.

L. V. 5.



L. V. 5. Turbo torcularis.

L. V. 5. Die gestreifte Trommelschraube.

Testa turrata, anfractibus transuersim striatis, carinis duabus obtusis submarginalibus,

Die Gewinde der gethürmten Schale sind in die Quere gestreift, und mit zween stumpfen vom Rande etwas entfernten Querkieleu umgeben.

Mus. Caes. Vindobon.

Testa turrata. Anfractus circiter duodeni transuersim striati, carinis cincti duabus distantibus, obtusis, margini cuius propinguis. Apertura allinium. Color albus, maculis longitudinalibus undulatis fuscis.

Die Schale ist gethürmt. Die Gewinde deren ungefähr zwölf sind der Quere nach gestreift, und mit zween stumpfen Querkieleu umgeben, die nicht weit von jedem Rande entfernt stehen. Die Mündung ist wie an den anverwandten Arten. Die Farbe weiß mit wellenförmigen nach der Länge laufenden Flecken.

L. V. 6. Turbo Terebra.

L. V. 6. Die Trommelschraube.

Linn. S. N. Sp. 645.

Belg. Trommel-Schroef.

Testa turrata, anfractuum carinis sex, acutis.

Die Gewinde der gethürmten Schale haben sechs scharfe Querkiele.



Bonan. Recr. cl. 3. f. 115.

Rumph. amb. t. 30. f. M.

Petiv. amb. t. 13. f. 18.

Gualt. Test. t. 58. f. A.

Adans. Seneg. Pl. 10. f. 6.

Argenv. Conch. Pl. 11. f. D.

Seb. Thes. III, t. 56. f. 40.

Knor. Vergn. I. 8. t. 6. f.

Mart. Konch. Kab. IV, 152. t. 1425. f.

L. V. 7. Turbo bidens. L. V. 7. Die gefleckte
Zahnschraube.

Linn. S. N. Sp. 649.

Testa turrita, pellucida, Die gehürnte durchsichtige
anfractibus contrariis, prope Schale hat linksgewundene
futuram maculatis, apertura an der Noth gefleckte Windun-
postice bidentata. gen, und hinten an der Mün-
dung zween Zähnen.

List. Hist. Conch. l. I. f. 39.

Bonan. Recr. cl. 3. f. 41.

Gualt. Test. t. 4. f. C.

Argenv. Conch. Pl. 28. f. 20.

Murr. Fund. Test. t. 1. f. 2.

Schroet. Erdkonch. I. t. 4. f.



L. V. 8. Turbo quin-
quedentatus.

L. V. 8. Die fünfzäh-
nige Schraube.

Testa turrata subpellucida,
labio tridentato, labro bipli-
cato.

Die gethürmte halbdurchsich-
tige Schale hat an der Spin-
dellefze drey, an der Schalen-
lefze zwo Falten.

Mus. Caes. Vindobon.

Simillima praecedenti. Testa cy-
lindraco turrata. Anfractus duo-
decim. Columella subumbilicata.
Labium plicis membranaceis tri-
bus; labrum binis. Color albidus.

Die Schale ist der vorhergehen-
den am ähnlichsten, von gethürm-
ter walzenförmiger Gestalt. Der
Gewinde sind zwölf an der Zahl.
Die Spindel ist einigermaßen ge-
nabelt. Die Spindel-lefze ist mit
drey, die Schalen-lefze mit zwo
dünnen Falten besetzt. Von weiß-
licher Farbe.

L. V. 9. Turbo detri-
tus.

L. V. 9. Die eysförmig-
e Schraube.

Müll. Hist. Verm. II. Sp. 300.

Testa ovata, laevi, colu-
mella subimperfurata, aper-
tura ovata.

Die Schale ist eysförmig,
und glatt; die Spindel eini-
germaßen durchbohret, die
Mündung eysförmig.



List. Hist. Conch. l. 1. f. 1. f. 2.

Gualt. Test. t. 5 f. N.

Berlin. Magaz. III. 5. t. 53. f.

Schroet. Erdkonch. 1. t. 1. f.

M. Cornu.

M. Die Hornschnecke.

Testa elongato conica
volutata. Anfractus cy-
lindrici distantes. Aper-
tura elabiata, imperfora-
ta.

Die verlängerte kegels-
förmige gedrehte Schale
hat walzenförmige freyste-
hende Gewinde, und eine
Mündung ohne Lippen und
Nabelloch.

M. 1. Cornu Copiae.

M. 1. Das Füllhorn.

Testa conico turrata, anfra-
ctibus duobus, apertura or-
biculata.

Die kegelförmig gethürmte
Schale hat zwey Gewinde,
und eine ganz runde Mündung.

Index Mus. Caes. Vindobon. 1.

Mus. Caes. Vindobon.



Testa conico turrata dextrorsum
volutata. Anfractus duo continua-
ti, teretes, distantes, infimo remo-
tissimo. Apex obtusus. Apertura
orbicularis latere interno patumper
revoluta, sine columella, labio, &
umbilico, Color lutescens, fasciis
tribus longitudinalibus dorssi, fascis.
Hinc ab affine specie *Sebae* (*)
Argenvilleque (**) & vix non
Othon. Mülleri (***) distincta.

Die Schale ist kegelförmig und
getürmet, nach der Rechten gedre-
het. Die zwei Gewinde sind un-
terbrochen, walzenförmig, und
stehen von einander frey entfernt,
davon das letzte am weitesten ab-
siehet. Die Spitze ist stumpf. Die
Mündung scheibenrund, an der
inneren Seite etwas wenig aus-
wärts übergeschlagen, ohne Spin-
del, Lesze, und Nabelloch. Von
gelblicher Farbe, mit drey nach
der Länge des Rückens laufenden
schwarzbraunen Bändern. Da-
durch unterscheidet sie sich als eine
besondere Art von jener, welcher
Seba (*) und *Argenville* (**) und
vielleicht auch von der, wel-
cher *Otho Müller* (***) gedenket.

N. Helix.

Testa spiralis, anfra-
ctibus contiguus, columel-
la elabiata, apertura co-
arctata.

N. Die Schnirkel- schnecke.

Die schnirkelförmige
Schale hat verwachsene
Gewinde, an der Spin-
del keine Lesze, und an
der Mündung keinen Ein-
schnitt.

(*) *Thes. III. t. 40 f. 27.*

(**) *Conch. II. Pl. 9. f. 2.*

(***) *Hist. Verm. II. Sp. 313.*



N. I. Testa ancipiti.

N. I. Mit zweyschneidiger Schale.

N. I. I. Helix Scarabaeus.

N. I. I. Die Käferschnecke.

*Linn. S. N. Sp. 655.**Belg. Toover Slak. Angl. River ragged Mouth. Pet. Gall. Gueule de Loup. Dav.*

Testa ouata, ancipiti; apertura dentata.

Die eysförmige zweyschneidige Schale hat eine gezähnte Mündung.

*List. Hist. Conch. l. 4. f. 5. f. 31. 32.**Bonan. Recr. cl. 3. f. 44. 385.**Petiv. Gaz. t. 4. f. 10.**— amb. t. 12. f. 3.**Rumph amb. t. 27. f. 7.**Gualt. Test. t. 4. f. 5.**Argenv. Conch. Pl. 9. f. T.**Klein. Meth. Ostr. t. 1. f. 23.**Berlin. Mag. III. 6. t. 67. f.**Knor. Vergn. VI. 19. t. 2. 3. f.*

N. II. Anfractibus carinatis.

N. II. Mit kelförmigen Gerönden.

N. II. I. Helix Lapicida.

N. II. I. Der Steinspicker.



Linn. S. N. Sp. 656.

Belg. Steenbikker. Angl. Land Cheese Shell. Pet. Gail. Le Planorbe terrestre. Geof.

Testa carinata, orbiculari, umbilicata, utrinque conuexa, apertura marginata, transuersa, ouata. Die gekielte scheibenrunde genabelte Schale ist beiderseits runderhaben, mit einer eingesäumten, querliegenden, eysförmigen Mündung.

List. angl. t. 2 f. 14.

—— ——— *Hist. Conch. l. I. f. 8. f. 68.*

Petiv. Gaz. t. 92. f. 11.

Berlin. Magaz. II. 3 t. 15. f.

Slotterb. Aët. helv. V. 3 t. 36 f.

Schroet. Erdk. 2 t. 23 f.

Mus. Caes. Vindobon.

N. II. 2. *Helix algira.* N. II. 2. Der Wachs-
schirkel.

Linn. S. N. Sp. 660.

Testa subcarinata, complanata, anfractibus teretibus, supra reticulatim striatis, umbilico peruito. Die einigermaßen gekielte flache Schale hat runde Gewinde, die oben kreuzförmig gestreift sind, mit einem tiefen Nabel.

Mus. Caes. Vindobon.

N. II. 3.



N. II. 3. *Helix Planobis.*

N. II. 3. Die Scheibenschnecke.

Linn. S. N. Sp. 662.

Testa carinata, umbilicata, plana, supra concava apertura utrinque acuta.

Die gefielte, genabelte flache Schale, ist oben ausgehölet, und mit einer beiderseits scharfen Mündung versehen.

List. angl. t. 2 f. 27.

— *Hist. Conch. l. 2. p. I. f. 24.*

Petiv. Gaz. t. 10. f. 11.

Gualt. Test. t. 4. f. EE.

Klein. Meth. Ostr. t. 1. f. 8.

Gev. Belust. 4. t. 21. 23. f.

Berlin. Magaz. IV. 8. t. 18. f.

Mus. Caes. Vindobon.

N. II. 4. *Helix marginata.*

N. II. 4. Der eingesäumte Kegelschnecken.

Müll. Hist. Verm. II. Sp. 241.

Testa umbilicata, carinata, depressa conica, oblique striata, apertura transversa, triangulari.

Die genabelte und gefielte, flachkegelförmige Schale ist schief gestreift, und mit einer querliegenden dreieckigen Mündung versehen.



Alba, fasciis transuerſis ruſſis.

Weiß, mit rotbraunen Quer-
bändern,*Mus. Caes. Vindobon.*N. II. 5. *Helix plicata*.N. II. 5. Der Falten-
mund.

Testa umbilicata, carinata,
depressoconica, subtus con-
nexa gibba, apertura qua-
drangulari, fauce plicata.

Die genabelte, gefielte, flach-
kegelförmige Schale ist unten
erhaben rund, und höckerig,
und inner der viereckigen Män-
dung mit Falten besetzt.

Knor. Vergn. VI. 26. t. 5. f.

Testa depresso conica. Anfractus
supra sex, subtus vnicus, gibbus,
margine acute carinato. Umbili-
cus centralis, spiralis, peruius.
Apertura quadrangularis, margine
reflexo. Faux prope columellam
plicata transuersa solitaria elonga-
ta, prope labrum plicis duabus
marginalibus acutis. Color rufus.

Die Schale ist flachkegelförmig.
Oben stehen sechs Gewinde, unten
ein Höckerzies, welches mit einer
scharfen Kiele umgeben ist. Der
schneckenförmige, tiefe Nabel durch-
dringt die Mitte. Die Mündung
viereckig, und eingesäumt. Inner
derselben sieht an der Spindel ein
einzelne verlängerte Quersalte, am
Rande der Schalenlöcher aber zwö.
Von brauner Farbe.

N. II. 6. *Helix obuer-*
fa.N. II. 6. Der Flach-
wirbel.

Testa



Testa imperforata turbinata, anfractibus supra planis, marginato carinatis, columella imperforata.

Die Gewinde der zusammengedrückten birnförmigen Schale, sind oben flach, und an der Niele gerändert, die Spindel undurchbohret.

Gualt. Test. t. 68. f. E.

Mus. Caes. Vindobon.

Testa turbinata subtus conuexa, supra plana, plicis transversis, & obliquis undique decussata. Anfractus quinque, supra plani, limbo carina marginata cincti. Apertura transversa, subtus arcuata Columellae labrum tenuissimum, replicatum, imperforatum. Color a bus.

Die Schale ist einigermassen birnförmig, unten erhabenrund, oben flach, mit schief und querlaufenden Runzeln besetzt. Die fünf Gewinde sind oben flach, mit einer eingesäumten Niele umgeben. Die Mündung stehet in die Quere, und ist unten gekrümmt. Die Spindelstange ist übergeschlagen, sehr dünn und undurchbohret. Von weißer Farbe.

N. II. 7. Helix tornata.

N. II. 7. Der gedrehte Regel.

Testa subimperforata, trochiformi, anfractibus imbricatis, apertura triangulari.

Die kaum durchbohrte kränselförmige Schale hat ziegelförmig übereinander liegende Gewinde, und eine dreyeckige Mündung.

List. Hist. Conch. l. 4. f. 8. f. 61.

Mus. Caes. Vindobon.



Testa trochiformis. Anfractus sex imbricatum declives, oblique substriati, infimo margine acuto transuersim carinato, subtus conuexo. Apertura transuersa, triangularis. Labrum extrorsum marginatum. Columella reflexa, obtegens foramen obsoletum, tenue. Color extus fuscus, faucis niueus.

Die Schale ist keufelförmig. Die sechs ziegelbürmig übereinanderliegende Gewinde sind schief gestreckt, das untere ist der Quere nach scharf gekielt, unten bäuchig erhaben. Die dreieckige Mündung steht in die Quere. Die Schalenleiste ist auswärts gesäumt. Die übergeschlagene Spindelkeule bedeckt ein unvollkommenes dünnes Nabelloch. Die Farbe ist außen braun, der Schlund schneeweiß.

N. II. 8. Helix ringens.

N. II. 8. Das verkehrte Mundstück.

Linn. Sp. N. Sp. 664.

Testa subcarinata, imperforata, apertura resupinata, utrinque dentata.

Die einigermaßen gekielte, undurchbohrte Schale hat eine aufwärts gekehrte beiderseits gezähnte Mündung.

Bonan. Recr. cl. 3. f. 330. 331.

List. Hist. Conch. l. I. f. II. f. 100.

Argenv. Conch. Pl. 28. f. 13. 14.

Berlin. Mag. II. 4. t. 42. f.

Mus. Caes. Vindobon.

N. II. 9. Helix finuata.

N. II. 9. Die ausgeschnittene Schnirkelschnecke.

Müll.



Mill. Hist. Verm. Sp. 217.

Testa subcarinata, imperforata, apertura transuersa, labro extus triplicato, intus quadridentato.

Die einigermaßen gekielte undurchbohrte Schale hat eine querliegende Mündung, die an der Schalenleſze mit drey, an der Spindelſeſze mit vier Zähnen beſezet iſt.

Liſt. Hiſt. Conch. l. I. f. 99.

Mus. Caes. Vindobon.

N. II. 10. Helix Carocolla,

N. II. 10. Die Baſtardlampe.

Linn. S. N. Sp. 665.

Gall. La Lampe antique. Argenv.

Teſta carinata, imperforata, utrinque conuexa.

Die gekielte undurchbohrte Schale iſt beiderſeits erhabenrund.

Liſt. Hiſt. Conch. l. I. f. 10. f. 87.

Argenv. Conch. Pl. 8. f. D.

Mus. Caes. Vindobon.

N. II. 11.



N. II. 11. *Helix Cornu militare.*

N. II. 11. Die Karn-
falschnecke.

Linn. S. N. Sp. 666.

Belg. Karkal.

Testa subcarinata, imperforata, conuexa, apertura patula, emarginata.

Die einigermaßen gekielte undurchbohrte runderhabene Schale hat eine erweiterte, eingesäumte Mündung.

Nitca, futuris emarginatis,

Schneeweiß, mit getänderten Gewinden.

Gualt. Test. t. 3. f. 7.

Knov. Vergn. VI. 32. t. 2. f.

N. II. 12. *Helix maculata.*

N. II. 12. Der gefleckte Schnirkel.

Testa perforata, subcarinata, depressa, oblique striata, subtus conuexa.

Die etwas gekielte und flache Schale ist schief gestreift, und unten runderhaben.

Mus. Caes. Vindobon.



Testa rotundata depressa, subtu-
sonuexa. Anfractus sex, teretes,
oblique striati, extus obsolete ca-
rinati. Apertura lunata. Labrum
marginatum. Columella perforata.
Color albidus, maculis latis diffor-
mibus fuluis.

Die ründliche etwas flache Schale
ist unten erhabenrund. Die sechs
runde schief gestreifte Gewinde sind
etnigermassen gekielet. Die Mün-
dung mondförmig. Die Schalen-
leuze gesäumt. Die Spindel durch-
bohret. Von weißer Farbe mit
breiten unförmigen rothgelben Fle-
cken.

N. II. 13. *Helix punctata*.

N. II. 13. Der punk-
tirte Zahnwirbel.

Testa subcarinata, rotunda-
ta, subperforata, labio increas-
fato sinuato, labro tridentato.

Die stumpffüßige, ründliche,
fast undurchbohrte Schale hat
eine verdickte ausgeschnittene
Spindelleuze, wie drey Zäh-
chen an der Schalenleuze.

Mus. Caes. Vindobon.

Testa rotundata, subcompressa.
Anfractus quinque conuexi, infimus
carina obsolete cinctus. Apertura
transuersa, oblonga. Labri margo in-
crassatus, antice sinuatus. Labrum
marginatum denticulis obtusis, mar-
ginalibus, tribus. Columella forami-
ne tenui subobrecto. Color fuscus,
cingulo dorsali tenui, punctisque
circa suturam radiantibus luteis.
Apertura rubescens,

Die ründliche, etwas zusamen-
gedrückte Schale hat fünf rund er-
habene Gewinde, deren äußeres
mit einem unvollkommenen Riele
umgeben ist. Die längliche Mün-
dung steht in die Quere. Die Spin-
delleuze hat einen verdickten, vorne
ausgeschnittenen Rand. Die Scha-
lenleuze ist gesäumt und am Ran-
de mit drey stumpfen Zähnen be-
setzt. Die Spindel hat ein dün-
nes beynabe gedektes Nabelloch.
Die Farbe braun, mit einer schma-
len Querbände um den Rücken,
und nach der Naht strahlförmig
stehenden Punkten von hellgelber
Farbe. Die Mündung ist röh-
licht.

N. III.



N. III. Umbilicatae, anfractibus
rotundis.

N. III. Genabelle, mit runden
Gewinden.

N. III. 1. Helix cor-
nea.

N. III. 1. Das Wald-
horn.

Linn. S. N. Sp. 671.

Belg. Europäische Post-hoorn. Angl. Great River Cheese-Shell.
Petiv. Gall. Le grande Planorbe. Geof.

Testa umbilicata plana, an-
fractibus quatuor teretibus.

Die genabelle flache Scha-
le hat vier runde Gewinde.

List. angl. t. 2. f. 26.

Bonan. Recr. cl. 3. f. 316.

List. Hist. Conch. l. 2. p. 1. f. 40.

Petiv. Gaz. t. 92. f. 5.

Gualt. Test. t. 4. f. DD.

Gev. Belust. 3. t. 18. 19. f.

Seb. Thes. III. t. 39. f. 17.

Argenv. Conch. Pl. t. 27. f. 8.

Ginan. adr. II. t. 2. f. 12.

Berlin. Mag. IV. 8. t. 17. f.

Knor. Vergn. V. 22. t. 6. f.

Da Cost. Elem. Pl. 3. f. 10.

N. III. 2. Helix poly-
gyrata.

N. III. 2. Die Schnur-
felscheibe.

Testa



Testa orbiculata, supra plana, subtus concaua, anfractibus teretibus decem.

Die schelbenförmige und unten hohle Schale besteht aus zehn runden Gewinden.

Mus. Caes. Vindobon.

Testa orbiculata. Supra plana, subtus concaua. Anfractus decem teretes tenuissime oblique striati. Apertura rotundato oblonga. Labrum emarginatum. Color lutescens, fascia transuersa fulua.

Die Schale ist schelbenförmig, oben flach, unten hohl. Die zehn runden Gewinde sind sehr fein schief gestreift. Die Mündung ist länglicht rund. Die Schalenfläche gesäumt. Von gelblicher Schale, mit einer rothgelben Querbände.

N. III. 3. Helix Cornu arietis.

N. III. 3. Das Widderhorn.

Linn. S. N. Sp. 674.

Belg. Rams-Hoorn. Angl. Great girdled Braile cheese Shell. Petit.

Testa umbilicata, planiusculo, anfractibus teretibus fenis, apertura ouali.

Die genabelte, etwas flache Schale hat sechs runde Gewinde, und eine eiförmige Mündung.

Nivea, fascis transversis rufis.

Schneeweiß, mit braunrothen Querbänden.



Petiv. Gaz. t. 92. f. 4.

Seb. Thes. III. t. 39. f. 14 — 15.

Klein. Meth. Ostr. t. I. f. 7.

Gev. Belust. 3 t. 12. 13. f.

Knor. Vergn. I. 2. t. 4. 5. f.

N. III. 4. *Helix ampul-
lacea.*

Linn. s. N. Sp. 676.

N. III. 4. Die Schlamm-
schnecke.

Belg. Slyk-Slek. Angl. Smooth girdled Snail - Shell. Petiv.

*Testa perforata, subglobosa,
anfractibus teretibus, prope su-
turam complanatis; apertura
oblonga.*

Die durchbohrte kugelförmige Schale hat runde an der Naht plattgedrückte Windungen, mit einer länglichen Mündung.

Rumph. amb. t. 27. f. Q.

Petiv. amb. t. 12. f. 14.

Gualt. Test. t. I. f. R.

Seb. Thes. III. t. 38. f. 1 — 7. 58. 59.

Gev. Belust. 27. t. 289. 291. f.

Berlin. Mag. III. 6. t. 68. f.

Knor. Vergn. V. 5. t. 2. f.



N. III. 5. *Helix Pomatia*,

N. III. 5. Die gemeine Weinbergsschnecke.

Linn. S. N. Sp. 677.

Belg. Wyngards - Slak. *Angl.* Wine - Gard Snail. *Gall.* Le Vigneron. *Geof.*

Testa perforata subglobosa, Die durchbohrte einiger-
fasciis transuersis obsoletis, maßen kugelförmige Schael
apertura rotundato lunata, hat undeutliche Querbinden,
mit einer rundlichen mondför-
migen Mündung.

Bonan. Recr. cl. 3. f. 316.

List. angl. t. 2. f. 1.

— *Hist. Conch. l. 1. f. 46.*

Gualt. Test. t. 1. f. A.

Argenv. Conch. Pl. 28. f. 1.

— *Zoom. Pl. 9. f. 4.*

Gev. Belust. 29. t. 330 — 342. f.

Berlin. Mag. II. 1. t. 1. f.

Schroet. Erdk. I. t. 10. f.

N. III. 6. *Helix Pomaria*.

N. III. 6. Die linksge-
wundene Weinbergsschnecke.



Müll. Hist. Verm. Sp. 244.

Testa perforata, subglobosa, sinistrosa, rufescente, fasciis transuersis obsoletis.

Die durchbohrte, einigermaßen kugelförmige, links gewundene Schale ist von braunschlicher Farbe, mit matten Querbändern.

Mus. Caes. Vindobon.

N. III. 7. Helix cretaea.

N. III. 7. Die Kreidenschnecke.

Müll. Hist. Verm. (nemoralis) Sp. 157.

Testa perforata subglobosa, laeui, albida, fasciis transuersis fuscis.

Die durchbohrte einigermaßen kugelförmige glatte Schale ist von weißlicher Farbe mit braunen Querbändern.

Mus. Caes. Vindobon.

N. III. 8. Helix glauca.

N. III. 8. Das Kubauge.

Linn. S. N. Sp. 678.

Testa umbilicata, subrotunda, acuminata; labro marginato, apertura ouali.

Die genabelte, rundlichte spizwibrige Schale hat an der eyförmigen Mündung eine gesäumte Schalenleuze.

Seb.



Seb. Thes. III. t. 38. f. 8.

Gev. Belust. 3. t. 20. f.

Knor. Vagn. V. 5. t. 5. f.

N. III. 9. Helix citri-
na.

N. III. 9. Die Nabel-
schnecke.

Linn. S. N. Sp. 679.

Belg. Navel-Slak.

Testa perforata rotundata,
compressa, laevi, fascia transuer-
sa diuersicolore.

Die durchbohrte rundlichte
flachgedrückte glatte Schale ist
mit einem gefärbten Bande um-
geben.

a subpellucida, pallide sulphurea,
fasciis duabus opacis niueis, su-
prema tenuiore.

a halbdurchsichtig, bläulichschwefelgelb
mit zwey schneeweißen Bändern,
daron das obere schmale riss.

Gev. Belust. . 26. t 285. f.

Mus. Caes. Vindobon.

β lactea, fascia dorsali rufa, niueae
opacae superne contigua.

β schneeweiß mit einem rotbrau-
nen Querbände, unter welchem
nahe eine schneeweiße undurchsich-
tige Binde lieget.

Mus. Caes. Vindobon.



γ butyracea, spira apice & fascia γ butterfarbig, mit einer rothfarbigen
dorsali ferrugineis. Schnirkelspize, und Querbände
um den Rücken.

Gualt. Test. t. 2. f. D.

Argenv. Conch. Pl. 28. f. 10.

Seb. Thes. III. t. 39. f. 1 — 6.

Mus. Caes. Vindobon.

§ ferruginea, fascia dorsali alba. § rothfarbig, mit einer weissen
Querbände.

List. Hist. Conch. l. 4. f. 1. f. 57.

Gualt. Test. t. 3. f. E.

Gev. Belust. 26 t. 277 f.

Knor. Vergn. V. 22. t. 7. f.

Mus. Caes. Vindobon.

N. III. 10. Helix zona- N. III. 10. Die Gürtel-
ria, schnecke.

Linn. S. N. Sp. 681.

Belg. Gebandeerde Post-hoorn. Gall. Cornet de Postilon bandé.



Testa umbilicata, depressa,
apertura transuersa, labro
candido reflexo.

Die genabelte flache Schale
hat an der querliegenden Mün-
dung eine weiße übergeschlagene
Schalenleffe.

α alba, undis niueis, fasciis trans-
ueris tribus rufis, infima latio-
re.

α weiß, mit schneeweißen Wellen,
und drey rothbraunen Querbän-
den, davon die untere schmäler ist.

β alba, fasciis octo inaequalibus ru-
fis.

β weiß, mit acht ungleich breiten
rothbraunen Querbändern.

List. Hist. Conch. l. I. f. 72.

Gualt. Test. t. 3. f. L.

Seb. Thes. III. t. 40. f. 52. 53. 55.

Knor. Verg. V. 21. t. 3. 4. f.

N. III. II. Helix Vol-
uulus.

N. III. II. Das Wir-
belhorn.

Müll. Hist. Verm. Sp. 280.

Testa trochiformi, umbilica-
ta, mucronata; apertura ro-
tunda, labro reflexo.

Die kräuselartige genabelte
spizwielbige Schale hat an der
runden Mündung eine überge-
schlagene Schalenleffe.

Petiv. Gaz. t. 77. f. 6.

Seb. Thes. III. t. 40. f. 18. 19.



N. III. 12. *Helix un-*
gulina.

N. III. 12. Das Schlau-
genhorn.

Linn. S. N. Sp. 682.

Belg. Slangetje. Rumph. Angl. Thick-lipt Cake - Shell. Pet. Gall. Cornet de Chasseur. Dav.

Testa utrinque umbilicata,
subglobosa, apertura lunata,
labro reflexo albo.

Die beiderseits genabelte, ei-
nigermassen kugelförmige Scha-
le hat an der mondformigen
Mündung eine übergeschlagene
weiße Schalenleffe.

Basıs obtuse carinata.

Der Grund hat eine stumpfe
Querkiele.

Rumph. amb. t. 27 f. R.

Petiv. amb. t. 12. f. 13.

Klein. Meth. Ostr. t. I. f. II.

Gev. Belust. 7. t. 7. f.

Mus. Caes. Vindobon.

N. III. 13. *Helix Pi-*
leus.

N. III. 13. Der Huth-
schirkel.

Müll. Hist. Verm. Sp. 277.

Testa perforata, conica, alba,
fasciis transuersis rufis, aper-
tura transuersa, labro reflexo.

Die durchbohrte kegelförmige
weiße Schale ist mit roth-
braunen Querbändern umge-
ben, und an der querliegen-
den Mündung mit einer überge-
schlagenen Schalenleffe versehen.

Mus. Caes. Vindobon.

N. III. 13.



N. III. 14. *Helix mam-*
millaris.

N. III. 14. Der War-
zenschirkei.

Linn. S. N. Sp. 685.

Testa umbilicata, ouata;
apertura oblonga, apici ad-
nata.

Die genabelte euförmige
Schale hat eine länglichte mit
der Schirkeispize verwachsene
Mündung.

List. Hist. Conch. l. 2. f. 36.

Mus. Caes. Vindobon.

N. III. 15. *Helix per-*
uerfa.

N. III. 15. Der verkehr-
te Schirkei.

Linn. S. N. Sp. 688.

Belg. Top - Slak. Gall. L'Unique.

Testa subperforata, ouato
oblonga, sinistrorsa, labro
reflexo albo.

Die einigermaßen durchbohr-
te, länglicht euförmige links-
gewundene Schale, hat eine
übergeschlagene weiße Schalen-
leuze.

« aurantia, linea longitudinali una
alteraue purpurea.

« orangengelb, mit einer, oder
mehrern nach der Länge herablau-
fenden purpurrothen Linien.



Bonan. Recr. el. 3. f. 116.

List. Hist. Conch. l. 1. f. 33.

Gualt. Test. t. 5. f. P.

Argenv. Conch. Pl. 9. f. G. interior.

Seb. Tbes. III. t. 40. f. 37.

Berlin. Mag. III. 28. t. 4. 5. f.

β viridis, fasciis citrinis.

β grün, mit zitronengelben Bändern.

List. Hist. Conch. l. 1. f. 34.

Gualt. Test. t. 5. f. P.

Knor. Vergn. V. 23. t. 4. f.

γ alba, maculis longitudinalibus rufis. γ weiß, mit nach der Länge herablaufenden rothbraunen Flecken.

List. Hist. Conch. l. 4. f. 8. f. 64.

Petr. Gaz. t. 76. f. 5.

Gualt. Test. t. 5. f. O.

Knor. Vergn. V. 23. t. 5. f.

N. III. 16. *Helix janthina.*

N. III. 16. Die blaue Schnirkelschnecke.



Linn. S. N. Sp. 689.

Belg. Kwallen - Bootje.

Testa subimperforata sub- Die einigermaßen genabelte
rotunda, obtusa, fragili, apertu- fast runde, stumpfwirblice, dün-
ra dilatata, labro marginato. ne Schale hat eine erweiterte
 Mündung, mit einer überge-
 schlagenen Schalenleiste.

Rumph. amb. t. 20. f. 2.

Gualt. Test. t. 64. f. 0.

Berlin. Magaz. II. 2. t. 2. f.

Knor. Vergn. II. 30. t. 2, 3. f.

N. III. 17. Helix viui-
para.

N. III. 17. Die leben-
dig gebährende Schnirkel-
schnecke.

Linn. S. N. Sp. 690.

Testa subimperforata, ouato Die einigermaßen durchbohr-
oblonga, ventricosa, fasciis te länglichte eysförmige bäuchi-
transuersis fuscis; apertura ge Schale hat braune Quer-
rotunda. bänder, und eine runde Müs-
 dung.

List. angl. t. 2. f. 18.

— *Hist. Conch. l.* 2. f. 26.



Petiv. Gaz. t. 99. f. 16.

Gualt. Test. t. 5. f. A.

Argenv. Zoom. Pl. 8. f. 2.

Seb. Thes. III. t. 93. f. 34.

Ginan. adr. II. t. 2. f. 8.

Berlin. Mag. IV. 7. t. 4—9. f.

Müll. Linn. Naturf. VI. r. B. 18. t. 4. f.

N. III. 18. *Helix vi-*
trea.

N. III. 18. *Der Glas-*
schirkel.

Testa subimperfiorata ouata,
subpellucida, ventricosa, spi-
rae anfractibus carinatis.

Die einigermaßen durchbohr-
te eysförmige, halbdurchsichti-
ge Schale hat keilförmig erha-
bene Schirkelgewinde.

Mus. Caes. Vindobon.

Testa ouata, fragilissima, sub-
pellucida, laevis. Anfractus quin-
que, infimus ventricosus, conue-
xus; superiores spirales carinati.
Apertura ouato oblonga. Columel-
la perforata, foramine tenui subob-
tecto. Color luteo fuscus; fasciis
longitudinalibus undulatis sulphu-
reis.

Die Schale ist eysförmig und sehr
gebrechlich, halbdurchsichtig und
glatt. Sie bestehet aus fünf Ge-
winden, davon das unterste bäu-
chig, und runderhaben, die oberen
aber, welche den Schirkel bilden,
keilförmig erhaben sind. Die Mün-
dung ist länglicht eysförmig; Die
Spindel durchbohret, mit einem
dünnen halbedeckten Nabelloch. Von
gelblich brauner Farbe mit nach
der Länge herablaufenden wellen-
förmigen schwefelgelben Bändern.

N. IV.



N. IV. Rodundatae, imperforatae.

N. IV. Rundlichte, undurchbohrte.

N. IV. I. *Helix nemoralis*.

N. IV. I. Die Waldfchnecke.

Lin. S. N. Sp. 691.

Testa imperforata, rotundata, labro fusco.

Die undurchbohrte rundlichte Schale hat eine braune Mündung.

α lutea unicolor.

α gelb, einfarbig.

List. Hist. Conch. l. I. f. 54.

Petiv. Gaz. t. 91. f. 9.

Gev. Belust. 32. t. 398. f.

β lutea, fascia transuersa fusca.

β gelb mit einer rothbraunen Quersbinde.

Petiv. Gaz. t. 91. f. 10.

Gualt. Test. t. 2. f. D.

Seb. Thes. III. t. 39. f. 18.

Gev. Belust. 32. t. 403. f.

Schroet. Erdk. 2. t. 38. f.

γ lutea, fasciis tribus fuscis, infima & media latissima.

γ gelb, mit drey braunen Quersbinden, davon die unterste und mittlere die breitesten sind.



Gev. Belust. 32. t. 407. f.

♂ lutea, fasciis quatuor fuscis.

♂ gelb, mit vier braunen Querbändern.

Gev. Belust. 32. t. 408 f.

Berlin Magaz. II. 3. t. 30. f.

Schlott. Aët. helv. V. 3. t. 9. f.

♂ lutea, fasciis quatuor fuscis, inerioribus subaequalibus, suprema angustiore.

♂ gelb, mit vier braunen Querbändern, davon die oberste schmäler, die unteren gleichbreit sind.

Berlin. Mag. II. 3. t. 27. 28. 29. f.

Schlott. Aët. helv. V. 3. t. 2. 3. f.

Mus. Caes. Vindobon.

♂ lutea, fasciis quinque fuscis, fursum decrescentibus.

♂ gelb, mit fünf braunen Querbändern.

Seb. Thes. III. t. 39. f. 12.

Gualt. Test. t. 2. f. F.

Berlin. Mag. II. 3. t. 31. 32. f.

Schlott. Aët. helv. V. 3. t. 10. f.

Schroet. Erdkonch. I. t. 17. f.



η rosea, fasciis quinque transuer- η rosenroth, mit fünf braunen
 sis fuscis, binis, infimis latiori- Querbändern.
 bus.

Mus. Caes. Vindobon.

N. IV. 2. *Helix hortensis.*

N. IV. 2. Die Gartenschnecke.

Testa imperforata, subglobosa, labro albo.

Die undurchbohrte rundliche Schale, hat eine weiße Mündung.

Lutea, fasciis quinque transuer-
 sis fuscis, sursum decrescentibus.

Gelb, mit fünf braunen Querbändern, davon die oberen schmaler sind.

Gev. Belust. 31. t. 374. 375. f.

N. IV. 3. *Helix picta.*

N. IV. 3. Die gemalte Schnirkelschnecke.

Testa imperforata, subglobosa, obtusa, laevis, columella anfractuuumque marginibus coloratis.

Die undurchbohrte rundliche glatte Schale, ist an der Spindel, und an dem Rande der Gewinde gefärbet.

Testa subglobosa, laevis. Anfractus quatuor conuexi, infimus ventricosus, spirales obtusi, complanati. Apertura lunata. Columella spiralis, patens.

Die Schale ist einigermaßen kugelförmig, und glatt. Die vier Gewinde sind erhabenrund, davon das unterste bäuchig, die aber den Schnirkel ausmachen, stumpf und flach gedrückt sind. Die Mündung ist mondformig. Die Spindel schnirkelförmig und offen.



- α grisea, columella lineaque futu- α lichtgrau, mit brauner Spindel,
rali & transuersa dorfi fusca. und einer braunen Querlinie
nächst der Nath, und um die
Mitte des Rückens.

Mus. Caes., Vindobon.

- β rosea, columella lineaque futu- β rosenroth, mit brauner Spindel,
rali & transuersa dorfi fusca. und einer braunen Querlinie
nächst der Nath, und um die
Mitte des Rückens.

Bonan. Recr. cl. 3. f. 5.

Knor. Vergn. I. 10. t. 2. f.

- γ sulphurea, columella lineaque γ schwefelgelb, mit brauner Spin-
futrali anfractuum rubra. del, und rothen Linie an den
Bändern der Gewinde.

Mus. Caes. Vindobon.

N. IV. 4. Helix verli- N. IV. 4. Die bunte
color, Schirfelschnecke.

Testa impertorata subglobo- Die undurchbohrte, rundlich-
sa niuea, columella rosea, li- te Schale hat eine rothe Spin-
neis transuersis fasciisque in- del, dünne Querlinien, mit
termediis discoloribus. dazwischen liegenden Bändern
von verschiedenen Farben.

Mus. Caes. Vindobon.



Testa subglobosa laevis. Anfractus conuexi, infimus ventricosus, spirales obtusi. Apertura lunata. Columella spiralis, imperforata. Color niueus, lineis transversis parallelis fuscis, fasciisque intermediiis sulphureis, roseisque; columella rosea.

Die Schale ist rundlich, und glatt. Die sechs gewinde sind erhabenrund, das unterste bäuchig, die den Schnirkel bilden stumpf. Die Mündung ist eiförmig. Die Spindel schnirkelförmig, unurchbohret. Von schneeweißer Farbe mit braunen gleichweitstehenden Querkinten, mit safranellen, und rosenrothen Zwischenbändern. Die Spindel ist rosenroth.

N. IV. 5. Helix aperta.

N. IV. 5. Die offene Schnirkelschnecke.

Testa imperforata, subglobosa, spira obtusa, minima, columella spirali aperta.

Die undurchbohrete rundliche Schale hat einen stumpfen kleinen Schnirkel, und eine schnirkelförmige offene Spindel.

Mus. Caes. Vindobon.

Testa subglobosa, tenuis, longitudinaliter obsolete striata. Anfractus tres, infimus ventricosus, superiores spirales obtusi, breues, complanati. Apertura lunata. Columella imperforata, spiralis, aperta. Color fuscus.

Die Schale ist einigermaßen kugelförmig, dünn, und nach der Länge sehr fein gestreift. Sie bestehet aus drey Gewinden, davon das unterste bäuchig, die oberen Schnirkelgewinde aber stumpf, kurz, und flach gedrückt sind. Die Mündung ist mondformig. Die Spindel undurchbohret, schnirkelförmig, und offen. Die Farbe braun.

N. IV, 6.



N. IV. 6. Helix Haematragus.

N. IV. 6. Das Blutohr.

Testa conuexo trochiformi, castanea, fascia transuersa alba; apertura transuersim elongata rosea.

Die runderhabene kräuselförmige kastanienbraune Schale hat ein weißes Querband und eine querliegende längliche rosenrothe Mündung.

List. Hist. Conch. l. 2. f. 3.

Seb. Thes. III. t. 40. f. 6. 7.

Gev. Belust. 28. t. 328. 329. f.

Testa trochiformis. Anfractus quinque conuexi, uniformiter de crescentes, & eleuati in spiram conicam obtusam. Suturae contiguae crenulatae. Apertura transuersim elongata auriformis. Columella imperforata complanata. Color castaneus, fascia infra medium dorsi transuersa alba. Apertura, & spirae apex rosea.

Die Schale ist kegelförmig. Die fünf Gewinde sind erhabenrund, und nehmen gleichförmig ab in einen kegelförmigen Schnirkel. Die Nüthe sind an einander verwachsen und gekerbet. Die Mündung ist in die Quere verlängert und oberförmig. Die Spindel undurchbohret und flach. Von kastanienbrauner Farbe, mit einem weißen Querbande unter der Mitte des Rückens. Die Mündung und die Schnirkelspize sind rosenroth.

N. IV. 7. Helix Melanotragus.

N. IV. 7. Das Schwarzeohr.

Testa



Testa conuexa, trochiformi, castanea, fasciis duabus transuersis niueis; apertura transuersim elongata nigra.

Die runderhabene kräuselförmige kastanienbraune Schale hat zwey schneeweiße Querbänder und eine in die Quere verlängerte schwarze Mündung.

Mus. Caes. Vindobon.

Testa simillima priori: parum depressior, castanea, fascia transuersa niuea, prope futuram tenui, lata vero infra medium dorsi. Apertura ex fusco nigra.

Die Schale ist der vorhergehenden am ähnlichsten: nur etwas flacher, von kastanienbrauner Farbe, mit zwey schneeweißen Querbändern, davon das schwälere nächst der Naht, das breitere aber unter der Mitte des Rückens liegt. Die Mündung schwarzbraun.

N. V. Turritae.

N. V. Gethürmte.

N. V. I. Helix decolorata.

N. V. I. Die abgestuzte Schnirkelnadel.

Lin. S. N. Sp. 695.

Testa turrita, subperforata; vertice obtuse truncato, apertura orata-

Die gethürmte, einigermaßen durchbohrte Schale hat eine stumpf abgestuzte Schnirkelspitze; mit einer eyförmigen Mündung.



Bonan. Recr. cl. 3. f. 56.

List. Hist. Conch. l. I. f. I. f. 12.

Petiv. Gaz. t. 66. f. I.

Gualt. Test. t. 4. f. O. P. Q.

Argenv. Conch. Pl. 27. f. 5.

Knor. Vergn. VI. 12. t. 3. f.

Murr. Fund. Test. t. I. f. 3.

N. V. 2. *Helix calca-*
rea.

N. V. 2. Die Marmor-
nadel.

Testa turrata, longitudinali-
ter striata, alba; anfractibus
decem, apertura ovata.

Die gethürmte nach der Län-
ge feingestreifte weiße Schale
hat eine stumpf abgestuzte
Schnickelspize mit einer enfsör-
migen Mündung.

List. Hist. Conch. l. I. f. I. f. 9.

Gualt. Test. t. 6. f. J.

Mus. Caes. Vindobon.

Testa priori simillima: at triplo
major, nitens, longitudinaliter te-
nuissime striata. Anfractus decem,
teretes, vniformiter decrescetes.

Die Schale ist der vorigen am
ähnlichsten: aber dreyimal größer,
glatt, und nach der Länge sehr
fein gestreift. Die zehn Gewinde
Aper-



Apertura ovata. Columella torta, tecta labio expanso, tenui. Color albus.

sind rund, und nehmen gleichförmig ab. Die Mündung ist eiförmig. Die Spindel gedreht, und mit einer ausgebreiteten dünnen Lefze gedeckt. Von weißer Farbe.

An prioris varietas perfecta?

Wahrscheinlich eine vollkommene Abänderung der vorigen Art.

N. V. 3. Helix plicata.

N. V. 3. Die gefaltene Schirlnadel.

Testa subulata, anfractibus plicis longitudinalibus coronatis.

Die ahlförmige Schale ist an den Gewinden mit erhabenen nach der Länge herablaufenden Falten gekrönt.

Gualt. Test. t. 6. f. H.

Berlin. Magaz. IV. 10. t. 51. f.

Mus. Caes. Vindobon.

Testa subulata subpellucida. Anfractus decem convexi, prope suturam superiorem plicis elevatis longitudinalibus coronati. Apertura ovata. Columella elabiata.

Die Schale ist ahlförmig und halb durchsichtig. Die zehn Gewinde sind erhabenrund, und an der obern Naht mit nach der Länge herablaufenden Falten gekrönt. Die Mündung ist eiförmig. Die Spindel ohne Lefze.



N. V. 4. *Helix macu-
lata.*

N. V. 4. Die gefleckte
Schnirkelnadel.

Testa subulata laeui, pic-
ta undis longitudinalibus ru-
fis.

Die ahlförmige glatte Scha-
le ist mit nach der Länge he-
rablaufenden rothbraunen Wel-
len bemaleet.

Gualt. Test. t. 6. f. G.

Mus. Caes. Vindobon.

Testa subulata, laeuis, striis
transuerfis subtilissimis circumdata.
Anfractus circiter duodecem conue-
xi. Apertura ouata. Labium lae-
ue. Color pallidus, fasciis undu-
latis longitudinalibus rufis.

Die Schale ist ahlförmig und
glatt, mit sehr feinen Quersreifen
umgeben. Die Gewinde deren bey-
läufig zwölf, sind erhabenrund Die
Mündung eysförmig. Die Spindel-
leiste glatt. Von dieser Farb: mit
nach der Länge laufenden roth-
braunen Wellen bemaleet.

N. V. 5. *Helix fusca-
rus.*

N. V. 5. Die braune
Schnirkelnadel.

Testa subulata laeui, anfra-
ctibus teretibus,

Die ahlförmige glatte braun-
ne Schale hat flachrunde Ges-
winde.

List. Hist. Conch. l. 2. f. 10.

Gualt. Test. t. 6. f. E.

Mus. Caes. Vindobon.

Testa



Testa subulata laevis, transuersim subtilissime striata, Anfractus decem teretes. Apertura ouata. Labium laeue. Faux cinerea. Color ex luteo fuscus.

Die Schale ist eysförmig und glatt, in die Quere sehr fein gestreift. Die zehn Gewinde sind flachrund. Die Mündung eysförmig. Die Spindelstelle ist glatt. Der Schlund aschenrau. Die Schale außen gelblichbraun.

N. VI. Ouatae, imperforatae.

N. IV. Eysförmige, undurchbohrte,

N. VI. I. Helix Amara.
rula.

N. VI. I. Die Fluß-
Papstkrone.

Lim. S. N. Sp. 702.

Belg. Rivier Pause - Kroon, *Rumph. Angl. River - Mitter - Shell.*
Petiv. Gall. La tiare fluviale. Dav.

Testa ouata imperforata, nigra; anfractibus sursum spinoso dentatis.

Die eysförmige undurchbohrte schwarze Schale ist oben an den Gewinden mit zahnsförmigen Stacheln besetzt.

Dorsum notatum cicatricibus ovalibus, margine albo cinctis, quemadmodum *Nerita pulligera*.

Der Rücken ist nach Art der bruttragenden Schwimmschnecken, mit eysförmigen Narben besetzt, die mit einem weißen Saume eingefast sind.

List. Hist. Conch. l. 2. p. I. f. 33.

Rumph. amb. t. 33. f. F. F.



Petiv. amb. t. 4. f. 3.

Gualt. Test. t. 6. f. B

Argenv. Conch. Pl. 27. f. post Stam.

Seb. Thes. III. t. 53. f. 24. 25.

Berlin. Magaz. IV. 9. t. 38. f.

Mus. Caes. Vindobon.

N. VI. 2. *Helix stagna-*
lis.

N. IV. 2. Das Teichs
horn.

Linn. S. N. Sp. 703.

Testa ovato subulata, im- Die eysförmige ablförmig zu-
perforata, subangulata, ven- gespizte Schale ist bäuchig und
tricofa; apertura ovata. etwas eckig, mit einer eysfö-
rigen Mündung.

List. angl. t. 2. f. 21.

— *Hist. Conch. l. 4. p. 1. f. 21.*

Bonan. Recr. cl. 3. f. 55.

Gualt. Test. t. 5. f. 7.

Argenv. Conch. Pl. t. 27. f. 6.

—— *Zoom. Pl. 8. f. 5.*

Seb. Thes. III. t. 39. f. 41 — 46. 52. 53.

Klein. Meth. Ostr. t. 3. f. 69.

Slotterb. Act. helv. V. t. 3 f. 25. 26.

Ginan.



Ginan. adr. II. p. 2. t. 1. f. A. B. C.

Berlin. Mag. IV. 9. t. 33. 35. 36. f.

Mus. Caes. Vindobon.

N. VI. 3. *Helix auricularia.*

N. VI. 3. Das Ohrhorn.

Linn. S. N. Sp. 708.

Gall. La Conque spherique.

Testa subimperfectorata ampullacea, spira mucronata breui, apertura ampliata.

Die undurchbohrte aufgeblasene Schale hat kurze, verdünnte Schnirkelspitze, und eine weite Mündung.

List. angl. t. 2. f. 23.

— *Hist. Conch. l. 1. p. 1. f. 23.*

Bonan. Recr. cl. 3. f. 54.

Gualt. Test. t. 5. f. F. G.

Argenv. Conch. Pl. 27. f. 7.; Pl. 28. f. 22.

Schlott. Aët. belv. V. 3. t. 27. 28.

Ginan. adr. II. p. 2. t. 1. f. 3.

Berlin. Mag. III. 5. t. 66. f.

— — *IV. II. t. 59. f.*

Schroet. Erdk. I t. 3 f.

Murr. Fund. Test. t. 1. f. 4.

Mus. Caes. Vindobon.



N. VI. 4. *Helix fo-*
lida.

N. VI. 4. Die dicke
schalige Schmirfelschnecke.

Testa ovato oblonga, im-
perforata solida, glabra; an-
fractibus conuexis, columel-
la incrassata.

Die eysförmig länglichte un-
durchbohrte Schale ist dicht
und glatt, mit erhabenrunden
Gewinden, und einer verdick-
ten Spindel.

Mus. Caes. Vindobon.

Testa oblonga, solida, glabra.
Anfractus sex conuexi, contin-
gui. Apertura rotundato oblonga.
Columella imperforata, labio in-
crassato, breui. Color roseus, li-
neis transuersis tenuissimis rubro
alboque articulatis.

Die Schale ist länglicht, dicht,
und glatt. Die sechs Gewinde sind
an einander verwachsen, und erha-
benrund. Die Spindel ist undurch-
bohret, mit einer verdickten Lefze.
Von rosenrother Farbe, mit sehr
feinen roth und weiß unterbroche-
nen Querslinien.

N. VI. 5. *Helix halio-*
toidea.

N. VI. 5. Die Milch-
schale.

Linn. S. N. Sp. 713.

Belg. Witte Oor-Schulp. Angl. White Ear. Pet. Gall. Oreille de Ve-
nus. Dav.

Testa



Testa elliptica, complanata, imperforata; apertura ad apicem usque hiante.

Die elliptische, plattgedrückte undurchbohrte Schale hat eine bis in die innerste Wirtelspitze offene Mündung.

Liss. Hist. Conch. l. 4. f. 5. f. 21.

Petiv. amb. t. 16. f. 29.

Rumph. amb. t. 40. f. R.

Guelst. Test. t. 69. f. F.

Argenv. Conch. Pl. 5. f. C.

Adans. Seneg. Pl. 2. f. 2.

Klein. Meth. Ostr. t. 7. f. 114.

Knor. Vergn. VI. 39. t. 5. f.

Mart. Conch. Kab. I. 15. t. 151. 152. f.

Da Cost. Elem. Pl. 3. f. 8.

N. VI. 6. Helix ambigua.

N. VI. 6. Der Halbmond.

Linn. S. N. Sp. 714.

Testa subimperforata, rotundata, solida; apertura semiorbiculari; labio incrassato.

Die undurchbohrte, runde, dichte Schale hat eine halbrunde Mündung mit einer verdickten Spindellefze.

Labium citrinum.

Die Spindellefze ist zitrongelb.



List. Hist. Conch. l. 4. f. 5. f. 39. 40.

Adans. Seneg. Pl. I. f. 6. 7.

Gen. Belust. 28. t. 319. 320. f.

Knor. Vergn. VI. 23. t. 5. 6. f.

O. Nerita.

O. Die Schwimmschnecke.

Linn. Syst. Nat. Gen. 329.

Testa spiralis. Aper-
turae labio transuerso pla-
niusculo.

Die Schale ist schneckenförmig. Die Mündung hat eine flachgedrückte querliegende Spindellese.

O. I. Umbilicatae.

O. I. Genabelte.

O. I. I. Nerita Can-
rena.

O. I. I. Der Knoten-
nabel.

Linn. S. N. Sp. 715.

Belg. Navel-Slak. Angl. Dice Nerit.

Testa umbilicata, laeui;
spira mucronata; umbilico
gibbo bifido.

Die genabelte, glatte, spiz-
wirblige Schale hat einen hö-
ckerigen zweytheiligen Nabel.



α albica, punctis adspersa ferrugi- α weißlich, mit rostfarbigen Punk-
meis. ten.

Bonan. Recr. cl. 3. f. 228.

List. Hist. Conch. l. 4. f. 5. f. II.

Gualt. Test. t. 67. f. Q. S.°

Adans. Seneg. Pl. 13. f. 3.

Seb. Thes. III. t. 38. f. 60. 61.

Knor. Vergn. I. 10. t. 3. f.

Murr. Fund. Test. t. 1. f. 23.

β albida, seriebus transuersis macu- β weißlich, mit Querbändern von
larum ferruginearum. rostfarbigen Flecken.

Bonan. Recr. cl. 3. f. 224.

Gualt. Test. t. 67. f. R.

Seb. Thes. III. t. 38. f. 62. 63.

Gev. Belust. 27. t. 303. 304. f.

γ albida, lineis longitudinalibus γ weißlich, mit nach der Länge
angulatis ferrugineis. laufenden rostfarbigen Winkel-
zügen.



List. Hist. Conch. l. 4. f. 5. f. I.

Gualt. Test. t. 67. f. X.

Gev. Belust. 27. t. 295. 302. f.

Argenv. Conch. Pl. 7. f. C.

Adams. Seneg. Pl. 13. f. 4.

Seb. Thes. III. t. 38. f. I. 54.

Regenf. Samml. I. 3. t. 34. f.

Knor. Vergn. I. 10. t. 4. f.

♂ grisea, fasciis transuersis albo ♂ gelbgrau, mit weiß und braun
fuscoque articulatis. unterbrochenen Querbändern.

List. Hist. Conch. l. 4. f. 5. f. 3. 4. 8.

Gualt. Test. t. 67. f. V.

Seb. Thes. t. 38. f. 27. 28. 51. 52. 64. 65.

Gev. Belust. 27. t. 294. f.

Knor. Vergn. I. 10. t. 5. f.

—— — II. 10. t. 5. f.

—— — III. 15. t. 4. f. ; 20. t. 4. f.

O. I. 2. Nerita glau-
cina.

O. I. 2. Die dicklippige
Schwimmuschnecke.

Linn. S. N. Sp. 716.

Belg.



Gall. Limacon du Rivage.

Testa umbilicata laevi, Die genabelte glatte stumpf-
 spira obtusa, umbilico semi- wirblice Schale hat einen halb-
 clauso; labio gibbo decolore. gedeckten Nabel, mit einer hö-
 ckerigen gefärbten Lippe.

List. angl. t. 3 f. 10.

— Hist. Conch. l. 4. f. 5. f. 10.

Rumph. amb. t. 22. f. C.

Petiv. amb. t. 10. f. 11.

Gualt. Test. t. 67. f. M. P. T.

Adans. Seneg. Pl. 13. f. 4.

Seb. Tbes. III. t. 38. f. 33.

Knor. Vergn. VI. 13. t. 7. f.

O. I. 3. Nerita rufa. O. I. 3. Die braune
 Nerite.

Angl. Twin girdled Nerit. Petiv.

Testa umbilicata, laevi, Die genabelte glatte stumpf-
 spira obtusa, umbilico bifido, wirblice Schale, hat einen
 do, zweispaltigen Nabel.

List. Hist. Conch. l. 4. f. 6. f. 34.

Rumph. amb. t. 22. f. D.

Petiv.



Petiv. amb. t. II. f. 3.

Argenv. Conch. Pl. 7. f. Z.

Seb. Thes. III. t. 39. f. 30.

Gev. Belust. 27. t. 296. f.

Testa subglobosa, laevis. Anfractus quatuor, infimus ventricosus, superiores efformantes spiram complanatam, obtusam. Apertura femirotunda. Labium reflexum, glabrum, non claudens umbilicum. Umbilicus profundus, costa elevata bipartitus.

Die Schale ist einigermaßen genabelt und glatt. Von den vier Gewinden ist das unterste bäuchig, die oberen bilden einen zusammengedrückten stumpfen Schnirkel. Die Mündung ist halbrund. Die Spindelstelle ist übergeschlagen, und glatt, mit einem offenen tiefen Nabel, welcher durch eine erhabene Rippe in zwei getheilt wird.

O. I. 4. *Nerita Vitellus.*

Linn. S. N. Sp. 717.

O. I. 4. *Der Eyerdotter.*

Belg. Strand - Doijer. Angl. Doyer Velk Nerit- Pet. Gall. Jaune d'oeuf. Dav.

Testa umbilicata subglobosa laevi, umbilico aperto aequali.

Die genabelte einigermaßen kugelrunde glatte Schale hat einen offenen glatten Nabel.

List. Hist. Conch. l. 4. f. 5. f. 12.

Rumpb. amb. t. 22. f. A.

Petiv. amb. t. 10. f. 13.

Gualt. Test. t. 67. f. L.

Argenv. Conch. Pl. 7. f. D.

Gev. Belust. 27. t. 292 f.



Seb. Thes. III. t. 38. f. 30. 31.

Knor. Vergn. I. 7. t. 2. f.

— — II. 8. t. 5. f.

O. I. 5. *Nerita Albumen.*

O. I. 5. Der geschobene Eyerdotter.

Linn. S. N. Sp. 718.

Belg. Platte Doyer. Angl. Velk Nerit. Gall. Jaune d'oeuf applati. Dav.

Testa umbilicata conuexa, umbilico subcordato, labio explanato.

Die genabelte erhabenrunde Schale hat einen etwas herzförmigen Nabel, mit einer ausgebreiteten Spindellippe.

Rumph. amb. t. 22. f. B.

Petiv. amb. t. 10. f. 14.

Gualt. Test. t. 67. f. A, B.

Argenv. Conch. Pl. 7. f. T.

Gev. Belust. 28. t. 309. f.

Regenf. Samml. I. 5. t. 54. f.

Knor. Vergn. II. 11. t. 1. f.

— — IV. 7. t. 4. 5. f.

O. I. 6. *Nerita Mammilla.*

O. I. 6. Der Warzen-
dotter.

Linn.



Linn. S. N. Sp. 719.

Belg. Slek-hoorn. Angl. White Nerit. Petiv. Galt. Mammelon
blanc. Dav.

Testa umbilicata, ouata, Die genabelte, eysförmige,
glabra; umbilico obtuso, a- glatte Schale hat einen gedeck-
pertura ouata. ten Nabel, mit einer eysförmig-
gen Mündung.

List. Hist. Conch. I. 4. f. 5. f. 22.

Rumph. amb. t. 22. f. F.

Petiv. amb. t. 10. f. 15.

Gualt. Test. t. 67. f. C. D.

Argenv. Conch. Pl. 7. f. X.

Seb. Thes. III. t. 38. f. 9. 10.

Gev. Belust. 28. t. 306. f.

Knor. Vergn. I. 6. t. 6. 7. f.

— — — IV. 8. t. 4. f.

— — — VI. 40. t. 2. 3. f.

O. I. 7. Nerita fulca- O. I. 7. Die gefurchte
ta. Schwimmschnecke.

Testa subglobosa, sulcis Die einigermaßen kugelför-
longitudinalibus, obliquatis; mige Schale hat nach der Län-
umbilico bifido. ge herab, etwas schief laufen-
de Strahlen, und einen zwey-
spaltigen Nabel.

Knor.

*Mus. Caes. Vindobon.*

Testa subglobosa. Anfractus quatuor. Spira mucronata. Sulci seu plicae incitae secundum longitudinem descendentes. Umbilicus perforatus, costis elevata bipartitus. Color lacteus.

Die Schale ist einigermaßen kugelförmig. Der Gewinde sind vier. Der Schnirkel ist zugespitzt. Nach der Länge herab und etwas schief laufen ausgeschnittene Furchen oder Falten. Der Nabel ist offen, und mit einer erhabenen Rippe in zwey getheilet. Von schneeweißer Farbe.

O. II. Imperforatae, labio edentulo.

O. II. Undurchbohrte, ohne Zähnen an der Spindelöffnung.

O. II. I. Nerita Radula.

O. II. I. Die rauhe Schwimmschnecke.

Linn. S. N. Sp. 721.

Testa transuersim sulcata, costis intermediis acute tuberculatis.

Die Schale ist der Quere nach gefurchet, und auf den Zwischenribben mit spizigen Körnern besetzt.

Gev. Belust. 23 t. 241 f.

Mus. Caes. Vindobon.

O. II. 2. Nerita littoralis.

O. II. 2. Die Strandnerite.

Linn. S. N. Sp. 723.



Testa laevis, vertice obtusiusculo, labio acuto edentulo.

Die glatte etwas stumpfwirblige Schale hat eine scharfe Schaleniefze ohne Zähnen.

List. angl. t. 2. f. 2.

— Hist. Conch. l. 4. f. 6. f. 35 — 38.

Gev. Belust. 24. t. 250. 252 257. f.

Picturis, & coloribus innumeris varians.

Davon giebt es der Farbe und Zeichnung nach unzählbare Spielarten.

O. II. 3. Nerita lacustris.

O. II. 3. Die Sumpferite.

Linn. S. N. Sp. 725.

Testa laevis, apice exquifito, labiis edentulis.

Die glatte Schale hat eine hervorragende Wirbelspize, und ungezähnelte Befzen.

List. Hist. Conch. l. 2. p. 1. f. 38. ; l. 4. f. 6. f. 43

Petiv. Gaz. t. 91. f. 3.

Gualt. Test. t. 4. f. M. LL.

Gev. Belust. 24. t. 258 — 265. f.

Berlin. Mag. IV. 8. t. 27. 28. f.

O. III. Imperforatae, labio dentato.

O. III. Undurchbohrte mit ungezählter Spindellefze.

O. III. 1. Nerita pulcherrima.

O. III. 1. Die bruttragende Nerite.

Linn. S. N. Sp. 726.

Belg. Roed-Oog. Angl. Red Nerite.

Testa



Testa laeui, spirae apice Die glatte Schale hat eine na-
 excavato umbilicato, labio helförmig ausgehöhlte Schnir-
 crenulato. kelspize, und eine glatte fein-
 gekerbte Spindelkante.

List. Hist. Conch. l. 2. p. I. f. 37.

Petiv. Gaz. t. II. f. 4.

— amb. t. II. f. 4.

Rumph. amb. t. 22. f. H.

Gualt. Test. t. 4. f. HH.

Seb. Thes. III. t. 41. f. 23 — 26.

Gev. Belust. 31. 23. t. 242. f.

Berlin. Mag. IV. S. t. 31. f.

Knor. Verg. VI. 13. t. 3. f.

O. III. 2. Nerita cor-
 nea.

Linn. S. N. Sp. 722.

Testa rotundata, obsolete
 striata, labiis edentulis.

O. III. 2. Die Horn-
 nerite,

Die rundlichte mattgestreifte
 Schale hat an den Lippen kei-
 ne Zähne.

Nigra, punctis fasciisque trans-
 uersis luteis.

Schwarz, mit gelben Punkten
 und Querbändern.

Argenv. Conch. Pl. 6. f. M.

Gev. Belust. 22. t. 226. f.

O. III. 3. Nerita viri-
 dis,

O. III. 3. Die grüne
 Schwimmschnecke,



Linn. S. N. Sp. 729.

Testa laeui viridi, labio
crenulato.

Die glatte grüne Schale hat
eine feingekerbte Schalenleſze.

Mus. Caes. Vindobon.

O. III. 4. *Nerita virgi-*
nea.

Linn. S. N. Sp. 730.

O. III. 4. Der Blutz
zahn.

Belg. Ploedige Tand. Gall. Quenotte.

Testa laeui, ouata, labio
gibbo, crenulato.

Die glatte euförmige Schale
hat eine höckerige feingekerbte
Schalenleſze.

Bonan. Recr. cl. 3. f. 204.

List. Hist. Conch. l. 4. f. 6. f. 25. 26.

Petiv. Gaz. t. II. f. 3.

Argenv. Conch. Pl. 7. f. P.

Gev. Belust. 24. t. 251. f.

Knor. Vergn. V. 3. t. 2. f.

O. III. 5. *Nerita pen-*
nata.

O. III. 5. Die gefieder-
te Schwimmschnecke.

Testa



Testa rotundata, laeui, labio plano crenulato.

Die rundliche glatte Schale hat eine flache feingekerbte Schalenleſze.

Léſt. Hiſt. Conch. l. 4. ſ. 6. f. 29.

Mus. Caes. Vindobon.

Testa rotundata, laeuis. Anfractus circiter quatuor, infra futuram complanati. Spira obtusa; Apex erosus. Apertura semicircularis. Labrum acutum. Labium complanatum, crenulatum. Color oliuaceus alboque varius, maculis transuersis pennatis nigris.

Die Schale iſt rundlich und glatt. Die Gewinde, deren ungefehr vier ſind, an der Naeh zuaammengedrückt. Der Schnitzel iſt ſtumpf; die Spitze ausgefreſſen. Die Mündung halbrund. Die Schalenleſze ſcharfrandig. Die Spindel-leſze flach, und gekerbet. Die Farbe olivengrün, und weiß gefleckt, mit federförmigen querliegenden ſchwarzen Flecken.

O. III. 6. Nerita polita.

O. III. 6. Die glatte Schwimmiſchnecke.

Linn. S. N. Sp. 731.

Testa laeui, obtusa, labio dentato, labro crenulato.

Die Schale iſt glatt und ſtumpfwirblig, die Spindel-leſze gezähnt, die Schalenleſze gekerbet.

α fusco alboque nebulosa, fasciis transuersis rubris.

α braun und weiß nebelicht, mit rothen Querbändern.



List. Hist. Conch. l. 4. f. 6. f. 17.

Gualt. Test. t. 66. f. G.

Regenf. Samml. I. 4. t. 43. f.

Seb. Thes. III. t. 59. f. 1. 3.

Gev. Belust. 22. t. 223. 224. f.

β albo, fuscoque nebulosa,

β weiß, und braun nebelicht.

Rumph. amb. t. 22. f. 7.

Petiv. amb. t. II. f. 20.

Gualt. Test. t. 66. f. H.

Argenv. Conch. Pl. 7. f. K.

Gev. Belust. 22. t. 220 — 221. f.

γ griseo rubroque nebulosa, fasciis γ nichtgrau, und rothnebelicht,
transuersis niveis. mit schneeweißen Querbändern.

Bonan. Recr. cl. 3. f. 221.

Gev. Belust. 24. t. 245. f.

O. III. 7. Nerita Peloronta.

O. III. 7. Der Peloront Nerite.

Linn. S. N. Sp. 732.

Belg. Poelorontje. Rumph. Angl. Poelooroon Nerit. Petiv.

Testa



Testa striata, labiis dentatis, interiore planiusculo rugoso.

Die gestreifte Schale hat gezähnte Lippen, deren innere flach, und runzelicht ist.

List. Hist. Conch. l. 4. f. 6. f. II.

Rumph. amb. t. 22. f. K.

Petiv. amb. t. II. f. 6.

Gev. Belust. 27. t. 299. f.

Knor. Vergn. III. 1. t. 4. f.

O. III. 8. Nerita Albicilla.

O. III. 8. Die stumpfe Schwimmschnecke.

Linn. S. N. Sp. 733.

Testa striata, spira obtusissima, labiis dentatis, interiore tuberculato.

Die gestreifte Schale hat einen sehr stumpfen Wirbel, und gezähnte Lippen, deren innere mit Körnern besetzt ist.

Rumph. amb. t. 22. f. 8.

Gev. Belust. 23. t. 229. f.

Knor. Vergn. VI. 13. t. 4. f.

O. III. 9. *Nerita plicata*.O. III. 9. Die Falten-
nerite.*Linn. S. N. Sp. 735.*

Testa sulcata, labiis den-
tatis, interiore rotundato,
exte iore utrinque dentibus
acutis.

Die gefaltene Schale hat
gezähnte Lippen, deren innere
rundlicht, die äussere aber bei-
derseits mit spizigen Zähnen be-
setzet ist.

*Knor. Vergn. V. 15. t. 4. f.**Mus. Caes. Vindobon.*C. III. 10. *Nerita grossa*.O. III. 10. Die geribbte
Schwimmtschnecke.*Linn. S. N. Sp. 736.*

Testa sulcata, labiis den-
tatis, interiore conuexo ru-
goso.

Die gefurchte Schale hat
gezähnte Lippen, deren innere
runderhaben, und runzelicht
ist.

*Rumph. amb. t. 22. f. N.**Petiv. amb. t. 5. f. 8.**Gev. Belust. 22. t. 228. f. ?**Mus. Caes. Vindobon.*

O. III. 9.



O. III. 11. Nerita Chamaeleon.

Linn. S. N. Sp. 737.

Pelg. Kamelotje. Rumph. Angl. Camel Nerit. Petiv.

Testa sulcis viginti, labiis dentatis, interiore rugoso, tuberculato.

O. III. 11. Das Kamelotchen.

Die Schale hat zwanzig Furchen, und gezähnte Lippen, deren innere mit Runzeln und Körnern besetzt ist.

Rumph. amb. t. 22. f. L.

Petiv. amb. t. 11. f. 7.

Gev. Belust. 23. t. 231. f.

Regenf. Samml. I. 3. t. 26. f.

Knor. Vergn. II. 9. t. 1. f.

O. III. 12. Nerita undata.

Linn. S. N. Sp. 738.

Testa sulcis triginta, labiis dentatis, interiore rugoso, tuberculato.

O. III. 12. Die Wellenerite.

Die Schale hat dreißig Runzeln, und gezähnte Lippen, deren innere mit Runzeln und Körnern besetzt ist.

Bonan. Recr. cl. 2. f. 215.

List. Hist. Conch. l. 4. f. 6. f. 6.

Rumph. amb. t. 22. f. 4.



Gev. Belust. 22. t. 227. f.

Knor. Vergn. VI. 13. t. 2. f.

O. III. 13. Nerita Exuvia. O. III. 13. Die breitfurchige Schwimmschnecke.

Linn. S. N. Sp. 739.

Belg. Geworte Alykrüyk. *Angl.* Deep-rigd Nerit. *Petiv.*

Testa sulcata, labiis dentatis, interiore tuberculato. Die gefurchte Schale hat gezähnte Lippen, deren innere mit Körnern besetzt ist.

Bonan. Recr. cl. 3. f. 220.

List. Hist. Conch. l. 4. f. 6. f. 14.

Petiv. Gaz. t. 100. f. 6.

— amb. t. II. f. 9.

Rumph. amb. t. 22. f. M.

Gualt. Test. t. 66. f. CC.

Argenv. Conch. Pl. 7. f. 7.

Seb. Thes. III. t. 59. f. 4—9.

Gev. Belust. 23. t. 239. 240. f.

Knor. Vergn. III. I. t. 5. f.

Da Cost. Elem. Pl. 3. 14. 15. f.



P. Haliotis.

P. Die Ohrschnecke.

Testa auriformis, foraminibus secundum longitudinem digestis. Spira occultata laterali.

Die Schale ist ohrförmig und der Länge nach mit Lochern durchbohret. Der Schnirkel stehet verborgen an der Seite.

P. 1. Haliotis Midæ.

P. 1. Das Hohlohr.

Linn. S. N. Sp. 740.

Belg. Groot Holzeor. Angl. The great Ear-Shell. Hill. Gall. La grande Oreille de Mer.

Testa subrotunda, rugosa, limbo lato.

Die beinahe runde und runzelichte Schale hat einen breiten Rand.

List. Hist. Conch. l. 4. f. 7. f. 5.

Gualt. Test. t. 96. f. B.

Valent. Abb. 12. t. 102. f.

Argenv. Conch. Pl. 3. f. A.

Hill. Hist. of. Anim. Pl. 7.

Knor. Vergn. V. 20. t. 3. f.

Mart. Conch. Kab. I. 14. t. 136. f.

P. 2.

P. 2. *Haliotis striata*.

P. 2. Das gestreifte Ohr.

*Linn. S. N. Sp. 742.**Belg. Gestrepte Zeeohr. Gall. Oreille de mer striée.*

Testa ovata, transuersim rugosa, longitudinaliter striata. Die eysförmige Schale ist nach der Quere gerunzelt, und in die Länge gestreift.

*Knor. Vergn. I. 20. t. 5. f.**Mart. Conch. Kab. I. 14. t. 138. f.*P. 3. *Haliotis marmorata*.

P. 3. Das Marmorohr.

*Linn. S. N. Sp. 741.**Gall. Oreille marbrée.*

Testa ovata, striis longitudinalibus, transuersis, oblongis. Die eysförmige Schale ist der Länge nach gestreift, und in die Breite mit matten Streifen besetzt.

*List. Hist. Conch. I. 4. f. 7. f. 6.**Argenv. Conch. Pl. 3. f. B.**Knor. Vergn. II. 17. t. 4. 5. f.**Mart. Conch. Kab. I. 14. t. 139. f.*

P. 4. *Haliotis asinina*.

P. 4. Das Eselohr.

Linn. S. N. Sp. 745.

Belg. Lange Parlemoor - Schulp. *Angl.* Long Sea Ear. *Hill. Gall.*
Orcille d'anc. Dav.

Testa ovato oblonga, glabra,
 margine subsulcato, dorso
 striato.

Die eysförmige, länglichte
 glatte Schale ist am Rande
 einigermaßen gefurchet, und
 auf dem Rücken gestreifet.

*List. Hist. Conch. l. 4. f. 7. f. 1.**Rumph. amb. t. 40 f. E. F.**Petiv. amb. t. 16. f. 34.**Gualt. Test. t. 69. f. D.**Argenv. Conch. Pl. 3. f. E.**Hill. Hist. of. Anim. Pl. 7.**Regenf. Samml. III. 9. t. 29. f.**Knor. Vergn. III. 15. t. 1. f.**Mart. Konch. Kab. I, 16. t. 150. f.*



Q. Patella.

Q. Die Napfschnecke.

Testa fornicata, subconica, absque spira.

Die Schale ist gewölbet, kegelförmig, ohne Schnitzfel.

Q. I. Labio interno.

Q. I. Mit einer Lippe in der inneren Wölbung.

Q. I. I. Patella equestris-

Q. I. I. Die Fische-
weiberhaube.*Linn. Sp. N. Sp. 747.**Belg. Vjschhuifje. Rumph. Angl. Beaked Limper. Hill. Gall. Le Cabochon. Dav.*

Testa conica, vertice obliquo, labio subverticali cancellulato.

Die kegelförmige Schale hat einen schiefen Wirbel, und eine rinnenförmige nahe unter dem Wirbel stehende Lippe.

*Bonan. Recr. cl. I. f. 12.**List. Hist. Conch. l. 4. f. I. f. 39.**Rumph. amb. t. 40. f. P. O.**Petiv. amb. t. 16. f. 28.**Gualt. Test. t. 9. f. Z.**Hill.*



Hill. Hist. of. Anim. Pl. 7.

Dav. Cat. syst. I. Pl. 2. f. B. b.

Mart. Konch. Kab. I. 13. t. 117 — 110. f.

Murr. Fund. Test. t. 1. f. 5.

Walch Naturf. IX. 3. t. 1. 2. f.

Q. I. 2. Patella fornicata, Q. I. 2. Der Pantosel.

Linn. S. N. Sp. 751.

Belg. Pantoseltje. Angl. Small indian Canoe-Shell. Gall. Le Sandale. Dav.

Testa ouata, vertice marginali, mucronato, incuruo, labio interno concauo.

Die eiförmige Schale hat an einem Ende einen spizigen gekrümmten Wirbel, mit einer hohlen Lippe.

List. Hist. Conch. l. 4. f. 1. f. 33.

Argenv. Conch. Pl. 2. f. N.

Adans. Seneg. Pl. 2. f. 8.

Knor. Vergn. VI. 21. t. 8. f.

Mart., Konch. Konch I. 13. t. 129. 130. f.

Q. II.



Q. II. Margine angulato.

Q. II. Mit eckigem Rande.

Q. II. 1. Patella saccharina.

Q. II. 1. Die Sternpatelle.

Linn. S. N. Sp. 754.

Belg. Bonnetje. Angl. White rib'd Limpet. Pet. Gall. Astrolepas. Dær.

Testa margine angulato, costis carinatis acutis.

Die Schale hat einen eckigen Rand, und scharfkantige Rippen.

List. Hist. Conch. l. 4. f. 1. f. 10.

Rumph. amb. t. 40. f. B.

Petiv. amb. t. 3. f. 3.

Gualt. Test. t. 9. f. M. O.

Argenv. Conch. Pl. 3. f. M.

Klein. Meth. Ostr. t. 8. f. 4.

Knor. Vergn. III. 29. t. 3. f.

Mart. Konch. Kab. I. 9. t. 76. f.

Murr. Fund. Test. t. 1. f. 6.

Q. II. 2. Patella barbara.

Q. II. 2. Die Mütze.

Linn. S. N. Sp. 755.

Belg. Grasje.

Testa



Testa angulata , costis viginti undatis , tuberculatis.

Die eckige Schale hat zwanzig wellenförmige knorrige Rippen.

Knor. Vergn. V. 13. t. 5. f.

Q. II. 2. Patella plicata.

O. II. 2. Die Faltenpatelle.

Gall. La tete de Meduse, Dav.

Testa angulata , costis triginta obtusis , undulosis , transversim rugosis.

Die eckige Schale hat dreißig stumpfe , wellenförmige , in die Quere gerunzelte Rippen.

Knor. Vergn. III. 30. t. 1. f.

Dav. Cat. syst. I. Pl. 3. f. D.

Mus. Caes. Vindobon.

Testa ovata. Margo dentatus, dentibus 30-34. Costae totidem dorsales, undatae, transversim rugosae. Vertex subcentralis, obtusus. Color albus, maculis fuscis.

Die Schale ist eiförmig. Der Rand mit 30 — 34 Zähnen umgeben. Auf dem Rücken liegen ebenso viele wellenförmige und in die Quere gerunzelte Rippen. Der stumpfe Wirbel steht nahe am Mittelpunkt. Weiß mit braunen Flecken.



Q. II. 3. *Patella granularis*.

Q. II. 3. Die Festung.

Linn. S. N. Sp. 756.

Belg. De Fortresse. Angl. The Fortresse. Gall. La Forteresse. Dav.

Testa angulata, dorso squamis angulatis imbricato, fundo fusco.

Die eckige Schale hat auf dem Rücken ziegelförmig gestellte eckige Schuppen, und einen braunen Boden.

List. Hist. Conch. l. 4. f. 1. f. 13.

Gualt. Test. t. 9. f. F.

Argenv. Conch. Pl. 2. f. G.

Hill. Hist. of. Anim. Pl. 7.

Regenf. Samml. I. 9. t. 31. f.

Knor. Delic. nat. I. t. B. V. f. 8.

— *Vergn. I. 30. t. 2. f.*

Mart. Konch. Kab. I. 9. t. 71.

Q. II. 4. *Patella Oculus*.

Q. II. 4. Das Bocks-
aug.

Angl. Goat's Eye Limpet. Da Cost. Gall. L'ocil de bouc. Argenv.

Testa



Testa angulata, costis carinatis, vertice fundoque albo.

Die eckige Schale hat kiel- förmige Ribben, den Wirbel und Grund von weißer Farbe.

Gualt. Test. t. 9. f. H. 1

Argenv. Conch. Pl. 2. f. B.

Mart. Conch. Kab. I. 10. t. 86. f.

Da Cost. Elem. Pl. 2. f. 1.

Testa similis priori, a qua differt: colore fundi verticisque albo, squamarumque defectu.

Eine Art die der vorhergehenden ähnlich ist, von der sie sich durch die weiße Farbe des Wirbels und Grundes, und durch den Mangel der Schuppen unterscheidet.

Q. II. 5. Patella granatina.

Linn. S. N. Sp. 757.

Belg. Gedoornd Kapje. Gall. Lepas granuleux.

Testa multifulcata, punctis elevatis muricata, margine dentato.

Q. II. 5. Das Körnerschild.

Die Schale ist mit vielen Furchen und erhabenen Punkten besetzt, und mit einem erhabenen Rande versehen.



List. Hist. Conch. l. 4. f. 1. f. 15.

Bonan. Mus. Kirch. cl. 2. f. 22.

Argenv. Conch. Pl. 2. f. H.

Regenf. Samml. I. 2. t. 14. f.

Mart, Conch. Kab. I. 8. t. 61.

Q. II. 6. *Patella coerulea.*

Q. II. 6. Die blaue
Napfschnecke.

Linn. S. N. Sp. 759.

Testa inaequaliter fulcata,
cauitate coerulefcente, mar-
gine subangulato.

Die Schale ist mit unglei-
chen Furchen besetzt, in der
Höhlung blaulicht, und am
Rande einigermaßen eckig.

Mus. Caes. Vindobon.

Q. II. 7. *Patella minia-
ta.*

Q. II. 7. Der Sonnen-
schirm.

Belg. Geltraalte Kapje. Gall. Le Parasol. Dav.

Testa ovata, striis inaequali-
bus decussatis, margine sub-
angulato.

Die euförmige Schale ist
mit ungleichen Strichen durch-
kreuzet, und am Rande eini-
germaßen eckig.

List.



List. Hist. Conch. l. 4. f. I. f. 21.

Knor. Vergn. V. 8. t. 4 — 6. f. ; 19. t. 2. 3. f.

Marr. Konch. Kab. I. 7. t. 52. f. ; 8. t. 63. f.

Testa ovata. Margo obsolete anguatus. Dorsum striis longitudinalibus transuersisque decussatim striatum. Vertex obtusus. Color albus, punctis minutis, radiisque roseis.

Die Schale ist eiförmig. Der Rand hat vollkommene Ecken. Der Rücken ist der Länge und Quere nach mit feinen Streifen durchkreuzet. Der Wirbel stumpf. Weiß mit kleinen Punkten und Strahlen von rosenrother Farbe.

Q. II. 8. Patella Cochlear.

Q. II. 8. Der Löffel.

Gall. La Cuilliere.

Testa ovata, complanata, postice attenuata, margine subangulato.

Die Schale ist eiförmig und plattgedrückt, hinten verschmälert, und am Rande einigermaßen eckig.

Knor. Vergn. II. 26. t. 3. f.

Mus. Caes. Vindobon.

Testa ovalis. Margo crenatus. Dorsum antice planiusculum, postice attenuatum, utrinque compres-

Die Schale ist eyrund. Der Rand gefeherbet. Der Rücken vorne etwas flach, hinten verlängert, an bei-



sum. Seriatum, striis longitudinalibus inaequalibus. Cavitas posteriorum canaliculata. Color albus, cavitae macula lata purpureo coerulea.

den Seiten zusammengedrückt, mit ungleichen Streifen der Länge nach besetzt. Die Höhlung ist rückwärts rinnenartig ausgebleht. Weiß, mit einem breiten purpurblauen Flecke in der Höhlung.

Q. II. 9. Patella pentagona.

Q. II. 9. Der spanische Huth.

Testa pyramidata subquinguala, margine explanato inaequali.

Die pyramidenförmige einsechseckige Schale hat einen ausgebreiteten runden Rand.

Mus. Caes. Vindobon.

Testa pyramidata, angulis quinque obtusis, latere uno ampliore. Basis explanata quinguala, crenata. Ver ex centralis obtusus. Color albidus, fundi rubellus.

Die Schale ist pyramidenförmig mit fünf stumpfen Ecken, und einer breiteren Seite. Der Rand ist ausgebreitet, und gekerbt. Der stumpfe Wirbel steht in der Mitte. Die Farbe ist weißlich, der Boden röthlich.

Q. III. Vertice acuminato curvato.

Q. III. Mit einem gespitzten krummen Wirbel.

Q. III. I. Patella ungarica.

Q. III. I. Die Matrosenfappe.

Linn. S. N. Sp. 761.

Belg.



Belg. Lots - Kap, Rumph. Gall. Bonnet de Dragon. Dav.

Testa conica, vertice acuminato spiraliter curuato.

Die kegelförmige Schale hat einen zugespitzten schnirkelförmig gekrümmten Wirbel.

Bonan, Mus. Kirch. cl. 2. f. 13.

Gualt. Test. t. 9. f. W.

Klein. Meth. Ostr. t. 8. f. 10.

Knor. Vergn. VI. 16. t. 3. f.

Mart. Konch. Kab. I. 12. t. 107. 108. f.

Q. III. 2. Patella deflexa.

Q. III. 2. Die einseitige Napfschnecke.

Testa ovata, longitudinaliter sulcata, vertice dextrorum curuato.

Die Schale ist eysförmig, der Länge nach gestreifet, mit einem nach der linken Seite gekrümmten Schnirkel.

Helbl. Abb. e. Priv. Ges. in Boehm. IV. 1. t. 9. 10. f.

Testae ambitus ovatus. Dorsum sornicatum, utrinque compressum, longitudinaliter sulcatum. Vertex obtusus, compressus, in latus dextrum decuratus. Color fuscus, striae radiantes & fundus albus.

Der Umfang ist eysförmig. Der Rücken gewölbet, beiderseits zusammengedrückt, und der Länge nach gesurhet. Der Wirbel ist stumpf, zusammengedrückt, und nach der rechten Seite gekrümmt. Von schwarzer Farbe mit weißen Strahlen und Wirbelboden.



Q. III. 3. *Patella millaris*,

Q. III. 3. Die Kopfspatzelle.

Linn. S. N. Sp. 764.

Belg. Getepelte Patelle.

Testa integra, conica, striata, vertice reflexo laevi.

Die ganzrandige, kugelförmige, gestreifte Schale hat einen zurückgebogenen glatten Wirbel.

List. Hist. Conch. l. 4. f. I. f. 17.

Klein. Meth. Ostrac. t. 8. f. I.

Adans. Seneg. Pl. 2. f. 5.

Mart. Konch. Kab. I. 7. t. 58. 59. f.

Q. III. 4. *Patella tricarinata*,

Q. III. 4. Die dreykieslige Kapfschnecke.

Linn. S. N. Sp. 764.

Testa reticulato striata, antice tricarinata, vertice recurvo.

Die nezförmig gestreifte Schale hat vorne drey Kiele, mit einem zurückgebogenen glatten Wirbel.

Mus. Caes. Vindobon.

Q. III. 5.



Q. III. 5. *Patella pectinata*.

Q. III. 5. Die Stamm-
patelle.

Linn. S. N. Sp. 765.

Testa integra, ouata, membranacea, squamis imbricatis, vertice reflexo submarginali.

Die ganzrandige, eysförmige, dünnhäutige Schale ist mit hohlen Schuppen ziegelförmig bedeckt, und nahe am Rande mit einem zurückgebogenen Wirbel versehen.

Mus. Caes. Vindobon.

Q. III. 6. *Patella lutea*.

Q. III. 6. Der gelbe
Huth.

Linn. S. N. Sp. 766.

Testa integra, ovali, striata, vertice submarginali reflexo mucronato.

Die ganzrandige eysförmige gestreifte Schale, hat nahe am Rande einen zurückgebogenen gespitzten Wirbel.

Mus. Caes. Vindobon.



Q. IV. Integerrimae , vertice
obtus.

Q. IV. Mit ganz glatten Rand,
und stumpfen Wirbel.

Q. IV. 1. Patella pellu-
cida.

Q. IV. 1. Die Glas-
patelle.

Linn. S. N. Sp. 770.

Testa ovata , ventricosa ,
membranacea pellucida , ra-
diis coeruleis.

Die eiförmige , bäuchige ,
dünnhäutige , und durchsichtige
Schale , hat blaue Strahlen.

List. Hist. Conch. l. 4. f. 1. f. 27.

Mus. Caes. Vindobon.

Q. IV. 2. Patella testu-
dinaria.

Q. IV. 2. Der Schild-
krötennapf.

Linn. S. N. Sp. 771.

Belg. Getygerd Schild, Gall. Bouclier de Tortue. Dav.

Testa integerrima ovata ,
glabra , fusco maculata.

Die ganzrandige , eiförmige ,
glatte Schale ist braun
gefleckt.

List.



Liszt. Hist. Conch. l. 4. p. 1. f. 9.

Gualt. Test. t. 8. f. B.

Argenv. Conch. Pl. 2. f. P.

Knor. Vergn. I. 21. t. 1. f.

Mart. Conch. Kab. I. 6. t. 45 — 48 f.

Walch Naturf. VIII. 4. t. 2. 3. f.

Q. IV. 3. *Patella radiata.*

Q. IV. 3. Die Strahlpatelle.

Testa integerrima, ovata, striata, vertice radiisque fulcis.

Die ganzrandige, eiförmige, gestreifte Schale hat einen braunen Wirbel, mit gleichfarbigen Strahlen.

Mus. Caes. Vindobon.

Testa ovata. Margo integerrimus. Dorsum longitudinaliter striatum. Vertex subcentralis. Color albidus. Cavitas margaritacea. Fundus & fasciae radiantes fuscae.

Die Schale ist eiförmig. Der Rand ganz glatt. Der Rücken der Länge nach gestreift. Der Wirbel steht beinahe in der Mitte. Von weißlicher Farbe. Die Höhe hat einen Perlschmuck. Der Boden und die strahligen Bänder sind braun.

Q. IV. 4.



Q. IV. 4. *Patella compressa*.

Q. IV. 4. Der Strohhuth.

Linn. S. N. Sp. 772.

Belg. Geele Kapje.

Testa integerrima, oblonga striata, dorso utrinque compresso.

Die ganzrandige längliche gestreifte Schale hat einen beiderseits zusammengedrückten Rücken.

List. Hist. Conch. l. 4. f. 1. f. 25.

Knor. Vergn. VI. 28. t. 1. f.

Walch Naturf. VIII. 4. t. 1. f.

Q. IV. 5. *Patella rustica*.

Q. IV. 5. Die Bauernschuppe.

Linn. S. N. Sp. 773.

Testa integerrima, conica sulcato striata, obtusa.

Die Schale ist ganzrandig kegelförmig, stumpfwirblig, mit Furchen und Streifen besetzt.

List. Hist. Conch. l. 4. f. 1. f. 1.

Gualt. Test. t. 8. f. P.; t. 9. f. C.

Mart.



Mart. Konch. Kab. I. 5. t. 35. f. 6. t. 43. f.

Da Cost. Elem. Pl. I. f. 1. 2.

Mus. Caes. Vindobon.

Q. IV. 6. *Patella fusca.* Q. IV. 6. Die Trink-
schale.

Linn. S. N. Sp. 774.

Gall. l'Entonnoir,

Testa ovata, multi sulcata, Die eysförmige Schale ist
cauitate margaritacea, fundo mit vielen Furchen besetzt, in
fusco, der Höhlung perlfarbig, und
am Grunde braun.

Bonan. Recr. cl. 1. f. 4.

Knor. Vergn. IV. 9. t. 1. 2. f.

Mart. Konch. Kab. I. 5. t. 40. f.

G. V. *Perforatae.*

Q. V. Durchbohrte Napfschnecken.

Q. V. I. *Patella Fissura.* Q. V. I. Die Spalte.

Linn. S. N. Sp. 778.

Angl. Crack'd Barnstable Limpet. Petiv.

Testa



Testa ovata reticulato striata, antice fissä, vertice recuruo.

Die eysförmige nezartig gestreifte Schale, ist vorne gespalten, mit einem zurückgebogenen Schnirkel.

List. Hist. Conch. l. 4. f. 1. f. 28.

Petiv. Gaz. t. 75. f. 2.

Mart. Konch. Kab. I. 12. t. 109. 110. f.

Müll. Zool. Dan. t. 24. f. 7.

Mus. Caes. Vindobon.

Q. V. 2. *Patella graeca.*

Q. V. 2. Das Runzelgitter.

Linn. S. N. Sp. 780.

Belg. Griechsche Patelle. Angl. Thimble Limpes. Pet. Gall. Le Treillis. Dav.

Testa ovata, costata, decussatim striata, vertice perforato.

Die eysförmige geribbte, in die Quere gestreifte Schale hat einen durchbohrten Wirbel.

Bonan. Recr. cl. I. f. 6.

List. Hist. Conch. l. 4. f. 1. f. 1.

Petiv. Gaz. t. 80. f. 11.

Klein.



Klein. Meib. Ostr. t. 8. f. 3.

Gualt. Test. t. 9. f. N.

Argenv. Conch. Pl. 2. f. 7.

Adans. Seneg. Pl. 2. f. 7.

Regenf. Samml. I. 2. t. 23. f.

Knor. Vergn. I. 30. t. 3. f.

Mart. Konch. Kab. I. II. t. 98. 99. f.

Q. V. 3. *Patella nimbofa.*

Q. V. 3. Das Strahl-
gitter.

Linn. S. N. Sp. 781.

*Testa ovata longitudinaliter
fulcata, transuersim striata,
vertice perforato.*

Die eiförmige Schale ist
nach der Länge gesurhet, und
in die Quere gestreifet, mit
einem durchbohrten Wirbel.

Bonan. Recr. cl. 1. f. 3.

List. Hist. Conch. l. 4. f. 1. f. 4.

Gualt. Test. t. 9. f. Q. R. S. T.

Argenv. Coch. Pl. 6. f. C.

Adans. Seneg. Pl. 2. f. 6.

Mart. Konch. Kab. I. II. t. 91. 92. f; 12. t. 105. f.

Da Cost. Elem. Pl. 1. f. 3.

Q. V. 4.

Q. V. 4. *Patella nodosa.*

Q. V. 4. Das Knottengitter.

Angl. Wart - rib'd Limpet.*Testa ovata fulcata, costis nodosis, vertice perforato.*

Die eysförmige gesuchte Schale hat knottige Ribben, und einen durchbohren Wirbel.

*List. Hist. Conch. l. 4. f. 1. f. 6.**Petiv. Gaz. t. 153. f. 5.**Mart. Conch. Kab. I. II. t. 94. f.**Testa ovata. Dorsum longitudinaliter fulcatum, costis intermediis nodosis. Vertex subcentralis, pertusus; foramine oblongo. Color rubellus.*

Die Schale ist eysförmig. Der Rücken der Länge nach gesuchtet, mit knottigen Zwischenribben Der durchbohrte Wirbel stehet an der Mitte. Die Oefnung ist länglicht. Von edellicher Farbe.

R. Dentalium.

R. Die Zahnschnecke.

*Linn. Syst. Nat. Gen. 332.**Testa conico tubulosa, libera, utrinque pervia.*

Die freye Schale ist kegelförmig, hohl, und an beiden Enden offen.

R. I.



R. 1. Dentalium ele-
phantinum.

R. 1. Der Elefantens-
zahn.

Linn. S. N. Sp. 783.

Belg. Oliphants-tand. *Rumph.* *Angl.* Elephant's-Tooth. *Pet. Gall.*
Dentale. Dav.

Testa decemangula, subar-
cuata, striata.

Die Schale ist zehneckig,
etwas gekrümmt, und gestrei-
fet.

Bonn. *Recr. cl.* 1. f. 8.

List. Hist. Conch. 1. 4. f. 2. f. 1.

Rumph. amb. t. 41. f. 7.

Petiv. amb. t. 16. f. 33.

Qual. Test. t. 10. f. 7.

Argenv. Conch. Pl. 3. f. H.

Ginan. adr. II. p. 2. t. 1. f. 1.

Knor. Vergn. 1. 19. t. 3. f.

Mart. Konch. Kab. 1. 1. t. 5. f. A.

Müll. linn. Naturf. VI. 1. B. 19. t. 1. f.

R. 2. Dentalium stria-
tum.

R. 2. Das gestreifte
Zähnchen.

F f

Angl.



Angl. The striated Tooth - Shell. *Hill.*

Testa octangula, subarcuata, dense striata,

Die Schale ist achteckig, etwas gekrümmt, und mit Streifen dicht besetzt.

Gualt. Test. t. 10. f. G.

Hill. Hist. of. Anim. Pl. 7.

Mart. Konch. Kab. I, 1. t. 5. f. B.

... precedente crassitie minus densis numerosis.

Diese Art unterscheidet sich von der vorigen durch ihre Dünne, und die vielen gedrängt an einander stehenden Streifen.

R. 3. Dentalium Dentalis.

R. 3. Der Wolfszahn.

Linn. S. N. Sp. 785.

Gall. La dent de loup. *Dav.*

Testa subarcuata, longitudinaliter sulcata, tenui, rubella.

Die röthliche dünne Schale ist etwas gekrümmt, und nach der Länge gefurchet.

Rumph.



Rumph. amb. t. 41. f. 6.
Mus. Caes. Vindobon.

R. 4. Dentalium Enta-
 lis.

R. 4. Der Hundszahn.

Linn. S. N. Sp. 786.

Belg. Witte Wolfstand. Augl. The Dog - tooth Shell. Pet. Gall. Antale. Dav.

Testa subarcuata, laevissima.

Die Schale ist etwas gekrümmet, und ganz glatt.

Bonan. Recr. cl. 1. f. 9.

List. Hist. Conch. l. 4. f. 2. f. 2.

Petiv. Gaz. t. 65. f. 9.

Rumph. amb. t. 41. f. 5.

Gualt. Test. t. 10. f. E.

Argenv. Conch. Pl. 3. f. K, K.

Ginan. adr. II. t. 1. f. 2.

Knor. Vergn. I. 29. t. 4. f.

Mart. Konch. Kab. I. 1. t. 1. 2. f.

R. 5. Dentalium poli-
 tum.

R. 5. Der Polirzahn.

F f 2

Linn.



Linn. S. N. Sp. 788.

Testa subarcuata , striis
annularibus confertissimis.

Die etwas gekrümmte Schale ist in die Quere mit gedrängt stehenden Streifen umgürtet.

Gualt. Test. t. 10. f. F.

Mart. Konch. Kab. I. I. t. 3. f. A.

S. *Serpula*.

S. Die Röhrenschncke.

Linn. S. N. Gen. 333.

Testa tubulosa , adnata , saepius isthmis intercepta.

Die Schale ist röhrig, und angewachsen, auch öfters durch Scheidewände abgetheilet.

S. I. *Serpula triquetra*.

S. I. Die dreneckige Röhre.

Linn.



Linn. S. N. Sp. 795.

Gall. Vermiculaire blanc & triangulaire.

Testa repente, flexuosa, Die dreneckige Schale ist in
triquetra. einander geschlungen, und kle-
bet auf andern Körpern fest.

Gualt. Test. t. 10. f. P.

Bast. subs. I. t. 9. f. 2.

Mus. Caes. Vindobon.

S. 2. *Serpula filigrana.* S. 2. Die Flechtenröh-
re.

Linn. S. N. Sp. 797.

Testis capillaribus, fascicu- Mehrere haarförmige, bü-
latis, ramosis, confluentibus. schelweise und ästig an einan-
der verwachsene Schalen.

Seb. Thes. III. t. 100. f. 8.

Koelr. Nov. Comm. Petr. VII. t. 16. f. 3.



S. 3. *Serpula contor-*
tuplicata.

S. 3. Der Fischdarm.

Linn. S. N. Sp. 799.

Gall. L'assemblage des bojaux.

Testa rugosa, flexuosa, ca-
rinata.

Die Schale ist runzelicht,
geschlungen und gefaltet.

Bonan. Recr. cl. I. t. 20. f. G.

Argenv. Conch. Pl. 4. f. D.

Mart. Konch. Kab. I. 3. t. 24. f.

Da Cost. Elem. Pl. 2. f. 6.

S. 4. *Serpula glome-*
rata.

S. 4. Der Vogelbarm.

Linn. S. N. Sp. 800.

Gall. Bojaux des oiseaux. Dav.

Testa decussatim striata, con-
torta, glomerata.

Die Schale ist kreuzweise
gestreift, und klumpenweise
in einander geschlungen.

Bonan. Recr. cl. I. f. 20. E.

Gualt. Test. t. 10. f. T.

Mart. Konch. Kab. I. 3. t. 23. f.

Da Cost. Elem. Pl. 2. f. 7.



S. 5. *Serpula lumbricallis*.

S. 5. Die Hornschlangenge.

Linn. S. N. Sp. 801.

Belg. Zeeslangetje. Gall. Vilebrequin. Dav.

Testa flexuosa, apice spirali.

Die geschlungene Schale hat eine schnirkelförmig gewundene Endspitze.

α solitaria.

α einzeln.

Bonan. Recr. cl. I. f. 20. A.

List. Hist. Conch. l. 4. f. 3. f. I.

Rumph. amb. t. 41. f. I.

Petiv. amb. t. 22. f. I.

Gualt. Test. t. 10. f. Q. V.

Argenv. Conch. Pl. t. 4. f. 7.

Ginan. adr. II. t. 2. f. 14.

Knor. Vergn. II. 13. t. I. f.

— — — IV. 17 t. 2. f.

Mart. Konch. Kab. I. 2. t. 12. f. B.

β testis aggregatis.

β mit angehäuften Schalen.

Adans. Seneg. Pl. II. f. I.

S. 6. *Serpula polythalamia*.

S. 6. Die Sandpfeife.



Linn. S. N. Sp. 802.

Angl. The chambered Vermiculüs. Da Cost.

Testa ponderosa, tereti, con-
camerata, bifurcata.

Die Schwere, runde Schale
ist in Kammern abgetheilt,
und zweytheilig.

Seb. Tbes. III. t. 49. f. I.

Mart. Konch. Kab. I. 1. t. 6. f.

Da Cost. Elem. Pl. 2. f. 5.

S. 7. Serpula arenaria. S. 7. Der Löffelarm.

Linn. S. N. Sp. 803.

Belg. Hondsdarm. Rumph. Angl. Ovénshell. Pet.

Testa supra angulata, subtus
planiuscula.

Die Schale ist oben eckig,
und unten flach.

Bonan. Rect. cl. 1. f. 20. B.

Rumph. amb. t. 41. f. L.

Gualt. Test. t. 10. f. L. N.

Argenv. Conch. Pl. 4. f. H.

Adans. Seneg. Pl. II. f. 5.

Mart. Konch. Kab. I. 3. t. f. 19.



S. 8. *Serpula anguina.* S. 8. Der Hühnerdarm.

Linn. S. N. Sp. 804.

Belg. Hornstangeje. Rumph.

Testa tereti, rima longitu- Die runde Schale hat nach ih-
dinali, apice cylindrico spi- rer Länge eine Spitze, und eine
rali. wasserartige schneckenartig
geordnete Endspitze

α laevis.

α glatt.

- Liszt. Hist. Conch. t. 4. f. 3. f. 2.*
- Rumph. amb. t. 41. f. 2.*
- Mart. Konch. Kab. 1. 2. t. 13. f.*
- Mus. Caes. Vindobon.*

β angulata, & muricata.

β mit einer eckigen, und stach-
ligen Schale.

- Rumph. amb. t. 41. f. 11.*
- Mart. Konch. Kab. 1. 2. t. 13. f. B.*
- Mus. Caes. Vindobon.*

S. 9. *Serpula Penis.* S. 9. Die Gießflanne.

Linn. S. N. Sp. 806.

*Belg. Venus-Schagt. Rumph. Angl. The wattering Pot. Gall. Harro-
foir. Dav.*



Testa tereti, extremitate
lata, tubulis cylindricis per-
tusa.

Die runde Schale ist an
dem breiten Ende mit walzen-
förmigen Röhren durchstos-
sen.

Bonan. Mus. Kirch. cl. 1. f. 38.

Liss. Hist. Conch. 1. 4. f. 3. f. 3.

Rumph. amb. t. 41. f. 7.

Valent. Abb. t. 10. f. 87.

Petiv. amb. t. 12. f. 17.

Gualt. Test. t. 10. f. M.

Argenv. Conch. Pl. 3. f. 9.

Kuor. Vergn. IV. 28. t. 2. f.


— — VI. 40. t. 1. f.

Mart. Konch. Kab. I. 1. t. 7. f.

— berl. Beschaeft. II. 11. t. 1 — 5. f.

Müll. linn. Naturf. VI. 1. B. 3. f.

Da Cost. Elem. Pl. 2. f. 8.



N O M I N A
T R I V I A L I A
O R D I N E A L P H A B E T I C O .

Benennungen

der

R o n c h y l i e n

in alphabetischer Ordnung.

NOMENCLATOR GERMANICVS.

Deutsche Benennungen.

	Seite.
A brikosenstein	60. K. III. 5.
Achatbirne	319. I. V. 16.
Admiralrute	134. C. II. 2.
Aentenbrut	6. B. 6.
Astersturmhaube	245. G. IV. 2.

Aster.

NOMENCLATOR GERMANICVS.

	Seite.
Astervenus blaustreifige	53. K. II. 11.
Agatmuschel	50. ²⁰ K. II. 8.
Arche Noah	73. N. II. 1.
Argus doppelster	158. D. I. 4.
Argus Weibchen	172. D. IV. 1.
Affel	181. D. IV. 15.
Affelschnecke	276. H. II. 8.
Auster gemeine	99. O. VI. 4.
—— gezähnelte	99. O. IV. 5.

Babelsturm	308. I. V. 1.
Baffanmuschel	20. F. I. 5.
Bandnadel braune	216. F. IV. 6.
Band rothes	189. E. II.
Bandspindel	321. I. V. 19.
Bartarche	74. N. II. 2.
Bartkneifer	12. D. 4.
Bastardarche	75. N. III. 1.
Bastardargus	156. D. I. 1.
Bastardbauernmusik	134. C. II. 1.
Bastarddrachenköpfchen	171. D. III. 3.

Bastard-

Deutsche Benennungen.

	Seite.
Bastardlampe	379. N. II. 10.
Bastardmuschel gestumpfte	103. P. 4.
Bastardtelline	24. F. II. 6.
Bastardvenus	45. K. I. 3.
Bauernkappe	444. Q. IV. 5.
Bauernmüß	142. C. II. 12.
Beet. hen gekröntes	239. G. II. 10.
Bernstein Muster	103. P. 3.
Befansfegel	278. H. III. 3.
— — aufgewickelte	279. H. III. 4.
Befansspindel gezackte	328. I. VI. 7.
Bertzeug	305. I. IV. 8.
Bezoar grauer	241. G. III. 2.
— — glatter	242. G. III. 3.
Bienenkörbchen	364. L. III. 3.
Birne getrocknete	297. I. III. 8.
Birnwalze	224. F. IV. 16.
Bischofsmütze	217. F. IV. 8.
Blase offene	187. E. 7.
Blasentäsche	95. O. III. 3.
Blasenwalze	205. F. III. 1.
Blätterkamm	107. Q. I. 2.
Blaulippe	56. K. II. 17.

MONENCLATOR GERMANICVS.

	Seite.
Blutohr	400. N. IV. 6.
Blutzahn	420. O. III. 4.
Bocksauge	434. Q. II. 5.
Bockschnecke	347. L. II. 1.
Bohne	208. F. III. 4.
Bohrer gefurchter	146. C. III. 3.
— — punktirter	145. C. III. 1.
Bootshacke	267. H. I. 3.
Böcherbohrer	192. E. 14.
Brandstreck	176. D. IV. 7.
Brandhorn	291. I. II. 5.
Brandnadel braune	214. F. IV. 2.
Braunlippe	51. K. II. 9.
Breitrand	365. L. IV. 4.
Brunette	151. C. III. 9.
Buchstabennadel	327. I. VI. 6.
Buchstabenporzellane arabische	157. D. I. 3.
Bund türkischer	340. XII. 4.
Butterwecke gelbe	139. C. II. 9.

Cauris gefleckte 174. D. IV. 4.

Deutsche Benennungen.

D ach chinesisches	350. L. II. 5.
Delphin geribbter	361. L. III. 7.
— gezackter	360. L. III. 6.
Dianenflügel	272. H. II. 3.
Dicklippe	339. K. II. 3.
Distelschnecke	304. I. IV. 7.
Doppelribbe	366. L. V. 3.
Dornspindel gefurchte	325. I. VI. 4.
Dose gefurchte	39. O. II. 15.
— gewölbte	93. O. II. 14.
Dosenschnecke	245. G. IV. 3.
Drachenhaupt	174. C. IV. 5.
Dreneck	41. I. 1.
Dünnrinne	46. K. I. 4.
Dünnschale	164. D. I. 12.

E ckhorn	252. G. VII. 1.
Eichelmuschel	69. M. 5.
Eichenholztutte	140. C. II. 10.
Eismuschel	94. O. III. 1.
Elephantenzahn	449. R. 1.

NOMENCLATOR GERMANICVS.

	Seite.
Elster	357. L. III. 3.
Erbfenschotte	15. E. 3.
Erdbeere rothe	33. G. 10.
Eselchen	170. D. III. 2.
Eselohr	429. P. 4.
Estrich	131. C. I. 8.
En	183. E. 1.
Eyerdotter	414. O. I. 4.
— geschobener	415. O. I. 5.
F	
Fahne	118. R. 5.
Fahnenmadel	214. E. IV. 3.
Faltenklappe	65. L. 2.
Faltenmund	376. N. II. 5.
Faltennadel	264. G. VIII. 13.
Faltenmerice	424. O. III. 9.
Faltenpatelle	433. Q. II. 5.
Faltenschnecke nezförmige	212. F. III. 10.
Faß	231. G. I. 5.
Feige	190. E. 1.
—— linksgewundene	313. I. V. 8.

Deutsche Benennungen

	Seite.
Feile	95. O. III. 2.
Felsengienmuschel	71. M. 8.
Fensterseibe	105. P. 7.
Festung	434. Q. II. 4.
Fischdarm	454. S. 3.
Fischernez	139. C. II. 8.
Fischweiberhaube	430. Q. I. 1.
Flachwirbel	376. N. II. 6.
Flechtenröhre	453. S. 2.
Fledermaus	219. F. IV. 11.
Fleischhorn	273. H. II. 1.
— — — unächt	314. I. V. 9.
Fleischlinse	26. F. III. 3.
Flügelschnecke gebänderte	274. H. II. 6.
Flußabstkrone	405. N. VI. 1.
Flußperlmuschel	11. D. 3.
Frieselporzellane	179. D. IV. 12.
Froschschnecke	294. I. III. 2.
Fuchs	160. D. I. 7.
Fuchsthurm	215. F. IV. 5.
Füllhorn	371. M. 1.
Fußhorn	296. I. III. 6.

NOMENCLATOR GERMANICVS.

	Seite.
G artenbeetchen	238. G. II. 9.
Gartenschnecke.	397. N. IV. 2.
Gelbschmuz	177. D. IV. 8.
Gespensf	152. C. IV. 1.
Gienmuschel niereenförmige	69. M. 6.
Gieskanne	457. S. 9.
Gitterhorn	254. G. VII. 4.
Gittervenus	57. K. II. 18.
Glasbohrmuschel	104. P. 6.
Glaschnirkel	394. N. III. 18.
Glaspatelle	442. Q. IV. 1.
Goldmund	349. L. III. 4.
Gondel	226. F. V. 2.
Gurke glatte	208. F. III. 5.
Gürtelschnecke	388. N. III. 10.
Gürtelspindel	317. I. V. 14.
Gürtelvenus	58. K. III. 2.
H ahnenherz	38. G. 18.
Hahnenkamm	106. Q. I. 1.
Halbmond	409. N. VI. 6.

Deutsche Benennungen

	Seite.
Hammer polnischer	97. O. IV. 1.
Harfe	246. G. V. 1.
Hausschnecke	297. I. III. 7.
Hermelinschwanz	141. C. II. 11.
Herz dreysseitiges	30. G. 5.
— gelbes	35. G. 13.
— gelbmündiges	34. G. 12.
— glattes	35. G. 14.
— knottiges	32. G. 8.
— schuppiges	29. G. 4.
Herzmuschel breite	37. G. 16.
— geribbte	28. G. 1.
— große	34. G. 11.
— kammähnliche	37. G. 17.
Herztute	123. C. I. 1.
Hexenmeister	334. K. I. 5.
Hochrücken	185. E. 4.
Hohlohr	427. P. 1.
Holzspindel	320. I. V. 18.
Hornnerite	419. O. III. 2.
Hornschlange	455. S. 5.
Hühnerdarm	457. S. 8.
Hundszahn	451. R. 4.

NOMENCLATOR GERMANICVS.

	Seite.
Huth spanischer	438. Q. II. 10.
—— gelber	441. Q. III. 6.
Huthschnirkel	190. N. III. 13.
L ägertasche	83. O. I. 5.
Jakobsmuschel	61. O. I. 2.
Loh	184. E. 3.
Lünette	169. D. II. 7.
Lujubenkräusel	342. K. II. 7.
K äfermuschel kleine	I. A. 2.
—— schuppige	I. A. I.
Käferschnecke	341. N. I. I.
Kammauster	98. O. IV. 3.
Kammb'at	18. Q. I. 3.
Kamelschnecke	276. H. III. 1.
Kame'otchen	425. O. III. II.
Kammuschel scharfröbige	91. O. II. 12.
Kammpatelle	441. Q. III. 5.
Kampfbahn	271. H. II. 2.

Kamm

Deutsche Benennungen.

	Seite.
Kammvenus	61. K. III. 8.
Kanarienschnecke breite	280. H. III. 6.
— — — höckerige	275. H. II. 7.
— — — knottige	281. H. III. 7.
Kanarienvogel	251. G. VI. 2.
Karkasschnecke	380. N. II. 11.
Käsetutte	131. C. I. 8.
Kastanie große	301. I. IV. 2.
Kätzchen geflecktes	148. C. III. 6.
Kazenzunge	17. F. I. 1.
Kege! gedrehter	377. N. II. 7.
Kege!schmirkel eingesäumter	375. N. II. 4.
Keil	43. I. 1.
Kiebitz	187. E. 8.
Kirnhorn gefurchtes	251. G. VI. 3.
— — körniges	243. G. III. 4.
Klammuschel bäuchige	10. D. 1.
Klappmuschel gezackte	63. L. 1.
Klauenmuschel	112. Q. III. 5.
Klebbaufter	102. P. 1.
Kleid attalifches	235. G. II. 5.
Klöppelküssen	129. C. I. 5.
Knöpfchen glattes	182. D. IV. 17.

NOMENCLATOR GERMANICVS.

	Seite
Knottenbund	341. K. II. 5.
Knottengitter	448. Q. V. 4.
Knottennabel	410. O. I. 1.
Knottenschelle	2 32. G. II. 1.
Knottenschnecke runzelichte	303. I. IV. 6.
Knottensurmhaube	235. G. II. 4.
Kofferhörnchen weißes	244. G. IV. 1.
Kompassmuschel	82. O. I. 4.
Königsmantel	84. O. II. 1.
Kopfspatelle	440. Q. III. 3.
Korallenmuschel	85. O. II. 2.
Korbmuschel fahle	40. H. 2.
— — sprenglerische	39. H. 1.
Korbvenus	52. K. II. 10.
Korrekirsche	206. F. III. 2.
— — eingestümpfte	207. F. III. 3.
Körnerschild	435. Q. II. 6.
Kornknöpfchen	182. D. IV. 16.
Krabbschnecke	269. H. I. 5.
Krauschnecke	289. I. II. 3.
Kräusel geförntes	343. K. II. 8.
Kräuselschnecke gebänderte	396. K. I. 8.
Kreidenschnecke	386. N. III. 7.

Deutsche Benennungen.

	Seite.
Kronenbäcke	154. C. IV. 4.
Krontute	125. C. I. 2.
— — schwarzbraune	126. C. I. 3.
— — weisse	130. C. I. 6.
Kröte	166. D. II. 4.
Krötenschnecke	292. I. III. 1.
Kuhaug	386. N. III. 8.
L agermuschel	53. K. II. 12.
Lagervenus punktirte	60. K. III. 6.
Lagerwalze	197. F. II. 2.
Landcharte	156. D. I. 2.
Langohr	197. F. I. 2.
Lanzennadel	261. G. VIII. 9.
Laus	179. D. IV. 13.
Livreeschnecke	298. I. III. 9.
Löffel	437. Q. II. 9.
Lorbeerblat	97. O. IV. 2.
Löventute	144. C. II. 14.
Luchoneserschncke	274. H. II. 5.

NOMENCLATOR GERMANICVS.

	Seite.
M ahlermuschel	II. D. 2.
Mangosnadel	324. I. VI. 2.
Mantel bandirter	87. O. II. 5.
— bunter	88. O. II. 7.
— gefleckter	90. O. VI. 9.
— gefurchter	86. O. II. 4.
— gewölbter	84. O. I. 6.
— glatter	89. O. II. 8.
— goldgelber	91. O. II. II.
— langer	86. O. VI. 3.
— menningrothe	88. O. II. 6.
Marmornadel	402. N. V. 2.
Marmorrohr	428. P. 3.
Masernporzellane	168. D. I. II.
Matrosenkappe	438. Q. III. I.
Maul krummes	299. I. III. II.
Maulbeere gezackte	300. IV. 1.
— lange	302. I. IV. 4.
Maulwurf	162. D. I. 9.
— — graue	161. D. I. 8.
Maus	163. D. I. 10.
Mennonitentute	130. C. I. 7.

Deutsche Benennungen.

	Seite.
Menschenherz	28. G. 2.
Meereiche grosse	2. B. 1.
Meertulpe	4. B. 2.
Messerheft	14. E. 2.
Midasohr	196. F. I. 1.
Miesmuschel gefärbte	III. Q. III. 4.
—— geferbte	110. Q. III. 2.
—— geribbte	113. Q. III. 6.
—— gemeine	110. Q. III. 3.
Milchporzellane	163. D. I. 11.
Milchschale	408. N. VI. 5.
Mittelherz	31. G. 6.
Mohr bandirter	310. I. V. 4.
Mohrenbauch	164. D. II. 1.
Mohrenkrone	225. F. V. 1.
Mönch	137. C. II. 5.
—— grauer	138. C. II. 6.
Mondschnecke aschengraue	356. L. III. 1.
—— — gefielte	361. L. III. 8.
—— — knottige	257. L. III. 3.
—— — kräuselartige	355. L. II. 12.
—— — sturmhaubenartige	354. L. II. 11.

NOMENCLATOR GERMANICVS.

	Seite.
Morgenstern ausgeschnittener	307. I. IV. 10.
Mundstück verkehrtes	378. N. II. 8.
Musik wilde	221. F. IV. 12.
Muskatenblüthe	70. M. 7.
Muskatennuß	253. G. VII. 2.
Münze guineische	172. D. IV. 2.
Müze	432. Q. II. 2.
Müze polnische	237. G. II. 7.

N abelberg	29. G. 3.
Nabelknecke	387. N. III. 9.
Nadel aschengraue	262. N. VIII. 1.
—— durchgestochene	216. F. IV. 7.
—— durchstochene	263. G. VIII. 2.
—— gekerbte	259. G. VIII. 6.
—— gekrönte	258. G. VIII. 5.
—— gestriegelte	260. G. VIII. 7.
—— knottige	282. H. IV. 1.
—— rothfarbige	258. G. VIII. 4.
—— umwundene	261. G. VIII. 10.

Deutsche Benennungen.

	Seite.
Nadel weiße	257. G. VIII. 3.
Nadelfeile	329. F. IV. 2.
Nadelwalze rauhe	213. F. VI. 8.
Nagelherz	31. G. 7.
Nähnadel	260. G. VIII. 8.
Napfſchnecke blaue	436. Q. II. 7.
— — — dreifüßige	439. Q. III. 2.
— — — einseitige	440. Q. III. 4.
Narrenkappe	66. M. 1.
Nassauer	347. L. II. 2.
Neptunsdose	82. O. I. 3.
Merite braune	413. O. I. 3.
— — — bruttragende	418. O. III. 1.
Neßhorn	255. G. VII. 5.
Neßschnecke	299. I. III. 10.
Neztute bandirte	138. C. II. 7.
Notenschnecke	218. F. IV. 10.

Nehsendarm 456. S. 7.

Neißenherz unächtes 49. K. II. 6.

NOMENCLATOR GERMANICVS.

	Seite.
Deffuchen eckiger	295. I. III. 6.
— — — geribbter	295. I. III. 4.
— — — knottiger	194. I. III. 3.
Delkrug	353. L. II. 50.
Dhr gestreiftes	428. P. 2.
Dhrhorn	407. N. VI. 3.
Olivenkern	210. F. III. 7.
Olivenwalze	198. F. II. 2.
Drangenfegel	133. C. I. 11.
Drantienbopter	147. C. III. 4.
Dit, um: Bestmuschel	36 G. 15.

P abskrone	217. F. IV. 9.
Pagodenschnecke	350. L. II. 6.
Pantoffel	431. Q. I. 2.
Papierhaube	236. G. II. 6.
Papiervolle	188. E. 9.
Papusmuschel	113. Q. III. 7.
Pellerontnerite	422. O. III. 7.
Perlmutter	108. Q. II. 1.
Perspektioschnecke	333. K. I. 3.

Deutsche Benennungen.

	Seite.
Pferdefuß	67. M. 3.
Pferdehuf dorniger	71. M. 9.
Pharaoſchnecke	333. K. I. 4.
Pilgrimsmuſchel	8. O. I. 1.
Pimpelchen	303. I. IV. 5.
Platwirbel	147. C. III. 5.
Podagraſchnecke	268. H. I. 4.
Polierzahn	451. R. 5.
Porzellanblaſe	193. E. 15.
Poſthorn	122. B. 2.
Prinzenfahne	193. E. 16.
Purpurhorn gehörntes	286. I. I. 5.
Purpurchnecke dreyflüglige	287. I. II. 1.
— — — dreyſeitige	288. I. III. 2.
— — — vieleckige	292. I. II. 6.
Pyramide glatte	330. K. I. 1.
— — knottige	331. K. I. 2.

Nautenkörbchen

76. N. III. 2.

Nebhum

229. G. I. 2.

Neisbrey Mondſchnecke

346. L. I. 2.

Neis

NOMENCLATOR GERMANICVS.

	Seite.
Reiskorallenporzellane	180. D. IV. 14.
Ring	173. D. IV. 3.
Rinne	13. E. I.
Röhre dreyeckige	452. S. I.
Rostfleckchen	177. D. IV. 9.
Rothmund	148. G. V. 3.
Rübe	191. E. 13.
Rübe dicke	306. I. IV. 9.
—— langschnabelige	312. I. V. 6.
Rudolphsschnecke	247. G. V. 2.
Runzelbund	352. L. II. 8.
Runzelgitter	446. Q. V. 2.
Runzelklappe	100. O. IV. 6.

S afrankräusel	343. K. II. 9.
Säge	42. I. 4.
Salzkornporzellane	166. D. II. 3.
Sammetmüschel	78. N. IV. 2.
Sandpfeife	455. S. 6.
Sandtelline	25. F. III. 1.
Sandtutte	143. C. II. 13.

Deutsche Benennungen.

Sattel polnischer	101. O. IV. 7.
Säumchen gefaltetes	241. G. III. 1.
Scharfrinne	366. L. V. 2.
Scheibenschnecke	375. N. II. 3.
Schellenhorn	228. G. I. 1.
Schellenschnecke französische	195. E. 17.
Schiffsboot dicker	121. B. 1.
Schiffsfahne	345. K. III. 2.
Schildkrötennapf	442. Q. IV. 2.
Schildkrötenpocke	5. B. 5.
Schildkrötenporzellane	159. D. I. 5.
Schildkrötentute	137. C. II. 3.
Schilomuschel ächte	62. K. IV. 1.
Schinken	24. F. II. 5.
Schinke edle	116. R. 2.
— — geräucherte	116. R. 1.
— — lange	117. R. 4.
Schlammichnecke	384. N. III. 4.
Schlangehaut	353. L. II. 9.
Schlangehorn	390. N. III. 12.
Schlangekopf	103. P. 5.
— — — der grosse	165. D. II. 2.
Schlauchdattel dicke	202. F. II. 3.
Schminkeplästerchen	302. I. IV. 3.

NOMENCLATOR GERMANICVS

Schnauzennadel	323. I. VI. 1.
Schnepfenkopf dorniger	286. I. I. 4.
— — — gezackter	285. I. I. 3.
Schnepfennadel gedörnte	326. I. VI. 5.
Schnepfenschnabel	282. I. I. 1.
Schnirkel gefleckter	380. N. II. 12.
— — verkehrter	391. N. III. 15.
Schnirkelmondschnecke	355. L. II. 13.
Schnirkelnadel abgestuzte	401. N. V. 1.
— — — braune	404. N. V. 5.
— — — gefaltene	403. N. V. 3.
— — — gefleckte	404. N. V. 4.
Schnirkelscheibe	382. N. III. 2.
Schnirkelschnecke ausgeschnittene	378. N. II. 9.
— — blaue	392. N. III. 16.
— — bunte	398. N. IV. 4.
— — dickschalige	408. N. VI. 4.
— — gemalte	397. N. IV. 3.
— — lebendig gebährende	393. N. III. 17.
— — offene	399. N. IV. 5.
Schnurbund	342. K. II. 6.
Schnurwalze	212. F. IV. 1.
Schraube alte	567. L. V. 4.
— — bunte	365. L. V. 1.

Deutsche Benennungen.

	Seite.
Schuppenbezoar	238. G. II. 8.
Schüsselfchen	90. O. II. 10.
Schwalbe	170. D. III. 1.
Schwarzang	178. D. IV. 11.
Schwarzohr	400. D. IV. 7.
Schweizerhose gezackte	277. H. III. 2.
Schwimmuschnecke breitsfurchige	426. O. III. 13.
— dicklippige	412. O. I. 2.
— gefiederte	420. O. III. 5.
— gefurchte	416. O. I. 7.
— geribbte	424. O. III. 10.
— glatte	421. O. III. 6.
— grüne	419. O. III. 3.
— stumpfe	423. O. III. 8.
Seenuß	68. M. 4.
Seepocke	3. B. 2.
Seetonne	344. K. III. 1.
Segler breitkieliger	120. A. I. β.
— papierner	119. A. I.
— schmalkieliger	119. A. I. α.
Silbermund bunter	359. L. III. 5.
— geribbter	358. L. III. 4.
— grüner	348. L. II. 3.

MONENCLATOR GERMANICVS.

	Seite.
Skorpionschnecke	290. I. II. 4.
Smaragdschnecke	249. G. V. 5.
Sommersprosse	271. H. II. 1.
Sonnenhorn	337. K. I. 10.
Sonnenschirm	436. Q. II. 8.
Sonnenstrahl gestreifter	18. F. I. 3.
— glatter	23. F. II. 4.
— kleiner	25. F. II. 7.
Spalte	445. Q. V. 1. °
Spielmuschel	52. K. II. 7.
Spindel französische	309. I. V. 3.
— gefleckte	317. I. V. 13.
— gezackte	312. I. V. 7.
— javanische	309. I. V. 2.
— indische	311. I. V. 5.
— nordische	315. I. V. 11.
— rothbraune	318. I. V. 15.
— zweykielige	314. I. V. 10.
Spinne	283. I. I. 2.
Spizdattel	203. F. II. 4.
Spizsäule	338. K. II. 1.
Spizenrolle	150. C. III. 8. °
Sporn	351. L. II. 7.

Deutsche Benennungen,

	Seite,
Stachelnadel höckerige	325. I. VI. 3.
— schwarze	329. I. VI. 9.
Staatenfahne	189. E. 10.
Steinbohrer	7. C. 1.
— geribbter	8. C. 2.
Steinchen	248. G. V. 4.
Steinkern	92. O. II. 13.
Steinmuschel	109. Q. III. 1.
Steckmuschel gedornzte	117. R. 3.
Sternnadel	265. H. I. 1.
Sternpatelle	432. Q. II. 1.
Sternporzellane	178. D. IV. 10.
Strahlgitter	447. Q. 5. 3.
Strahlpatelle	443. Q. IV. 3.
Strahlscheibe	61. K. III. 7.
Strahlscheide blaue	16. E. 4.
Strandmondschnecke	346. L. I. 1.
Strandnerite	417. O. II. 2.
Stricknadel	256. G. VIII. 1.
Strohhut	444. Q. IV. 4.
Stümpfchen	42. I. 3.
Stumpfmuschel stachlichte	41. I. 2.

NOMENCLATOR GERMANICVS.

	Seite.
Sturmhaube dicklippige	230. G. I. 3.
— gefurchte	230. G. I. 4.
— gestricke	233. G. II. 2.
— rothe	234. G. II. 3.
F asche rauhe	96. O. III. 4.
— wellenförmige	94. O. II. 16.
Fäubchen	279. H. III. 4.
— brütendes	209. F. III. 6.
— traurendes	211. F. III. 9.
Faubeney	186. E. 6.
Feichhorn	406. N. IV. 2.
Fellmuschel blasrothe	21. F. II. 1.
— dreyeckige	27. F. III. 4.
— dunkelrothe	22. F. II. 2.
— eckige	19. F. I. 4.
— runzelichte	18. F. I. 2.
— scharfrandige	22. F. II. 3.
— schuppige	26. F. III. 2.
— unächte	20. F. I. 6.
Fiegernadel	257. G. VIII. 2.

Deutsche Benennungen.

	Seite.
Tiegerporzellane	167. D. II. 5.
Tiegerrute	127. C. I. 4.
Tiegerzunge	158. K. III. 1.
Topf	227. F. V. 3.
Treppe	250. G. VI. 1.
Trinkschale	445. Q. IV. 6.
Tritonschnecke	316. I. V. 12.
Trommelschraube	368. L. V. 6.
— gestreifte	368. L. V. 5.
Tulpe	153. C. IV. 3.
Tute guineische	136. C. II. 4.

Vase

— gezackte	221. F. IV. 13.
— rothmündige	223. F. IV. 15.
— rothmündige	222. F. IV. 14.
Venusmuschel ächte	44. K. I. 1.
— aderige	59. K. III. 4.
— ausgefahlte	48. K. II. 4.
— breitblättrige	48. K. II. 3.
— gereifte	47. K. II. 2.
— schiefe	49. K. II. 5.

NOMENCLATOR GERMANICVS.

	Seite.
Venusmuschel warzige	46. K. II. 1.
— weißbackige	55. K. II. 5.
— weitlippige	54. K. II. 13.
— wellenförmige	54. K. II. 14.
Vielfußschnecke	270. H. I. 16.
Vogeldarm	454. S. 4.
Vogelfuß	266. H. I. 2.
Vogelmuschel	114. Q. III. 8.
Vortreppe	320. I. 5. 17.


W achsschnitzel	374. N. II. 2.
Wafelmuschel	56. K. II. 17.
Waldhorn	383. N. III. 3.
Waldschnecke	395. N. IV. 1.
Walfischpocke	4. B. 4.
Walzenporzellane	169. D. II. 8.
Warzendotter	415. O. I. 6.
Warzenschnitzel	391. N. III. 14.
Waschbecken	66. M. 2.
Weberspuhl kleiner	184. E. 2.

Deutsche Benennungen

	Seite
Weib altes	45. K. I. 2.
Weibchen armes	210. F. III. 8.
Weinbergsschnecke gemeine	385. N. III. 5.
— linksgewundene	385. N. III. 6.
Weißaug	175. D. IV. 6.
Weitaug	160. D. I. 6.
Wellenhorn	253. G. VII. 3.
Wellenmerite	425. O. III. 10.
Wellenspindel	322. I. V. 20.
Wendeltreppe ächte	362. L. IV. 1.
— gemeine	363. L. IV. 2.
Wirbelhorn	389. N. III. 11.
Wirbelschnecke	335. K. I. 7.
Witderhorn	383. N. III. 3.
Wolfszahn	450. R. 3.
Wolkenbacke	153. C. IV. 2.
Wolkenrolle	149. C. II. 7.
Wulst	186. E. 5.
Wulstknöpfchen	338. K. II. 2.
Würfelkräusel	336. K. I. 9.


NOMENCLATOR GERMANICVS.

	Seite.
Zähnen gestreiftes	449. R. 2.
Zahnschraube geflechte	369. L. V. 7.
Zahnwirbel	381. N. II. 13.
Ziegelherz	32. G. 9.
Zirkelbohrer	145. C. III. 2.
Zirkelscheibe	59. K. III. 3.
Zwibelschale	102. P. 2.
Zwirntute	132. C. I. 10.



NOMENCLATOR BELGICVS.

Holländische Benennungen.



	Pag.
A doublet, de griekische	53. K. II. 12.
Aardbesie	33. G. 10.
Achaat - gaapcr	51. K. II. 8.
Achaatje	200. F. II. 2. 7.

Achaat-

Hollandsche Benennungen.

	Pag.
Achaat-peer	319. I. V. 16.
Achaat-toot	154. C. IV. 3.
Adama - doublet	93. O. II. 14.
Admiral, opper	134. C. II. 2.
Alykruik	346. L. I. 1.
— geworte	426. O. III. 13.
Arabifche Lettershorn	157. D. I. 3.
Arakans-garen	132. C. I. 10.
Arke Noachs foort.	74. N. II. 2.
Argus, dubbelde	158. D. I. 4.
Argus Cogen, gebande	295., I. III. 4.

B aardnyper	12. D. 4.
Babilonfe Tooren	308. I. V. 1.
Bacaffan doublet	20. F. I. 3.
Bagyne - drolle	331. K. I. 2.
Bak gekroonde	225. F. V. 1.
Bakje bruingebandeerd	193. E. 15.
Bandpen	214. F. IV. 4.
— genobelde	216. F. IV. 6.
Banket hammetje	24. F. II. 5.

NOMENCLATOR BELGICVS.

	Pag.
Bastert - Argus	156. D. I. 1.
Bastert - Oranje Admiral	146. C. III. 3.
Bastert - tygers katje	134. C. II. 1.
Bastert - Wewers spoeltje	184. E. 2.
Beddetje, gestreepte	239. G. II. 10.
Belhorn, fransche	195. E. 17.
— geknobbelde	232. G. II. 1.
— geplekte	231. G. I. 5.
— geribbde	228. G. I. 1.
Bernsteen - Oester	103. P. 3.
— paarsche	102. P. 3.
Beuldoublet	15. E. 3.
Bezaan Knop, getaakte	328. I. VI. 7.
Bezaantje	278. H. III. 3.
— opgerolde	279. H. III. 5.
Bezoar, geschubde	238. G. II. 8.
— gevlackte	239. G. II. 9.
Boerenjonge	252. G. VII. 1.
Boeren Myfik	142. C. II. 12.
Boetje	210. F. III. 7.
Bokje	347. L. II. 1.
Bonne je	432. Q. II. 1.
Bonje	208. F. III. 4.

Holländische Benennungen

	Pag.
Bootsmaak Wuiſje	267. H. I. 3.
Boſtrappen	320. I. V. 17.
Boterweg	140. C. II. 9.
Brana Hoorn dubbelde	291. I. II. 5.
Brandvlakje	176. D. IV. 7.
Broinet - toot	151. C. III. 9.
Buitslakje	338. K. II. 1.
Bultje	279. H. III. 4.
— gevoord	250. G. VI. 1.

Caltanje, bandeerde 301. I. IV. 2.

Daadel 198. F. II. 2.
 — swarte 201. F. II. 2.
 Davids harp 246. G. V. 1.
 Diklip 339. K. II. 3.
 Dokje huiſje 119. A. I.
 Dolphyn, getakte 360. L. III. 6.
 Doyer, platte 415. O. I. 5.

Draakje

NOMENCLATOR BELGICVS.

	Pag.
Draakje	175. D. IV. 5.
Duiſje, broedende	209. F. III. 6.
Duizend been	270. H. I. 6.
E	
Ecken - houts toot	140. C. II. 10.
Eende - Schulpe	6. B. 6.
Ezeltje	171. D. III. 2.
F	
Foelie - Bladeren	70. M. 7.
Fonteinbak	66. M. 2.
Fortreffe	434. Q. II. 3.
G	
Gapper, eeviger	8. C. 2.
Gelsmetje	177. D. IV. 8.
Geneefche toot	136. C. II. 4.
Gnemoe hoorn	317. I. V. 13.
Goldlaken	150. C. III. 8.

Goud-

Holländische Benennungen.

	Pag.
Goudmond	349. L. II. 4. °
Grasje	432. Q. II. 2.

H aanekam	106. Q. I. 1.
— getakte	107. Q. I. 2.
Hammetje, gedoord	117. R. 3.
Hart, blaafagtig	37. G. 16.
Hart toot	124. C. I. 1. α.
— roodt	124. C. I. 1. β.
Hermelin Staart	141. C. II. 11.
Holzeeor, groot	427. P. 1.
Hondsdarm	456. S. 7.
Hoogruggetje	186. E. 5.
Hornslangetje	457. S. 8.

J aager - Weytafch	83. O. I. 5.
Jacobs - doublet, spaanfche	81. O. I. 2.
Jacobs Kruck	226. F. V. 2.

NOMENCLATOR BELGICVS.

	Pag.
Jacobs - schulp.	81. O. I. 1.
Jamboeze, witte	185. E. 4.
Indian	311. I. V. 5.
Jokje	185. E. 3. °
Joppe - doublet	82. O. I. 3.
Ifabelle	169. D. II. 7.
Juffertje, rood	25. F. II. 7.

K aaphorn	156. D. I. 2.
Kaas, groene	132. C. I. 9.
Kamelhoorn	276. H. III. 1.
Kamelotje	425. O. III. 11.
Kanartje, gebande	275. H. II. 7.
— geblomde	280. H. III. 6.
— gebulde	281. H. III. 7.
Kapje, gedooted	435. Q. II. 5.
Kapje, geele	444. Q. IV. 4.
— gestraalte	436. Q. II. 7.
Karkal	380. N. II. 11.
Kasket, graeuwe	241. G. III. 2.

Holländische Benennungen.

	Pag.
Katetonge	18. F. I. 1.
Katje, geplekte	148. C. III. 6.
—— blaeuwe	170. D. III. 1.
Kauris blaeuwe	173. D. IV. 3.
—— gemeene geele	173. D. IV. 2.
Kemphaantje	271. H. II. 2.
Kievits - Ey	188. E. 8.
—— witte	187. E. 6.
Kindje, gebakerde	364. L. IV. 3.
Kinkhorn	316. I. V. 12.
Kliphorn, getygerde	167. D. II. 5.
Knobbelhorn	321. I. V. 19.
— bonte	354. L. II. 10.
Knoll, geknobbelde	306. I. IV. 9.
— langestaarte gladde	312. I. V. 6.
Knollhorn	191. E. 13.
Kofferhoortje	244. G. IV. 1.
Kokhaan, bonte	38. G. 18.
Kompas - Schulp	82. O. I. 4.
Königs Mantel	84. O. II. 1.
Koral - doublet	85. O. II. 2.
Korelye - Knoopje	182. D. IV. 16.
Kornoelkersje gestippelte	207. F. III. 2.β.

NOMENCLATOR BELGICVS.

	Pag.
Kornoeltje, gebandeerde	206. F. III. 2. 2.
Kousdoublet, gestreepte	45. K. I. 3.
Krabbe, geele	269. H. I. 5.
Kroon - hoorn	125. C. I. 2.
— tuetee	126. C. I. 3.
Knipers - Boor	192. E. 14.
— gegranuleerde	145. C. III. 1.
— gladde	251. G. VI. 2.
— witte gevoorde	145. C. III. 2.
Kwaker, gestraalde	52. K. II. 10.
Kwalle-Bootje	393. N. III. 16.

L andcharten, westindische	144. C. II. 14.
Laurierblad	97. O. IV. 2.
— gekamd	108. Q. I. 3.
Lazarus Klappen, getakte	64. L. 1.
Leger, turkische	61. K. III. 6.
Letterschulp, langaagtige	62. K. IV. 1.
Livrey - hoorn	298. I. III. 9.
Lohoensche Hoorntje	274. H. II. 5.

Holländische Benennungen

	Pag.
Lotskap	439. Q. III. 1.
M aaagt - Bloem	75. N. III. 1.
Malprien	256. G. VIII. 1.
Mantel, gebandeerde	87. O. II. 5.
— — gestippelte	89. O. II. 7.
Mauger Naalde	324. I. VI. 2.
Mazelen	168. D. II. 6.
Mennonist - toot	130. C. I. 7.
Meshammer	97. O. IV. 1.
Messehecht	14. E. 2.
Midas - Oor	196. F. I. 1.
Modervlakje	244. G. III. 5.
Moerberzie, langverpige	302. I. IV. 4.
Moerbey, getakte	300. I. IV. 1.
— — graeuwe	276. H. II. 8.
Mol	162. D. I. 9.
— graeuwe	161. D. I. 8.
— roode	161. D. I. 7.
Monniks - Kappe	216. F. IV. 7.
Moffel	110. Q. III. 3.
— breede purpuragtige	113. Q. III. 5.

NOMENCLATOR BELGICVS.

	Pag.
Muis	163. D. I. 10.
Munnik graeuwe	201. F. II. 2. 4.
— —	137. C. II. 5.
Musikhoorn	218. F. IV. 10.
— — wilde	221. F. IV. 11.
Muts poolfche	171. D. III. 3.
— —	237. G. II. 7.

N aalde - pen	260. G. VIII 7.
Nagel doublet , gedoornte	31. G. 7.
Nagel - schulp	32. G. 9.
Navel - Slak	387. N. III. 9.
— —	410. O. I. 1.
Net - toetje	138. C. II. 7.
Noachs Arck , rechte	73. N. II. 7.
Noote Moskat , getakte	253. G. VII. 3.

O cean - hoorn	289. I. II. 5.
Oester	99. O. IV. 2.

Holländische Benennungen.

	Pag.
Oester gedraaide	72. N. I. 1.
— okergeele	71. M. 8.
Offerhoorn, witte	224. F. IV. 16.
Oiftelhoortje	304. I. IV. 7.
Olyfaets, tand	449. R. 1.
Olyhoorn, diklippige	230. G. I. 3.
Olykock', gebulde	294. I. III. 3.
Oorhoorn	299. I. III. 11.
Oorfchulp, witte	408. N. VI. 5.
Oranje - Mantel	92. O. II. 12.
Orgelpypen	13. E. 1.
Oit en West - doublet	36. G. 15.
Oude Wyfs fchulp gerimpelde	45. K. I. 2.

P aadchoorn	292. I. III. 1.
Paardevoetje	67. M. 3.
Paertje	182. D. IV. 17.
Pantofeltje	431. Q. I. 2.
Papier - turkfe, zonder lippen	236. G. II. 6.
— — — porcellain horn	164. D. I. 12.
Papier-Kasket, volwaffe turkfe	235. G. II. 4.

NOMENCLATOR BELGICVS.

	Pag.
Papiere Nautilus, breed kielde	120. A. I. β.
Parlslakke	121. B. 1.
Patelle getepelte	440. Q. III. 3.
— — griekifche	446. Q. V. 2.
Patrys horn	229. G. I. 2.
Paufe Kroon	218. F. IV. 9.
— — — westindifche	325. I. VI. 4.
Pelicans-Poot	266. H. I. 2.
Pen, gekartede	258. G. VIII. 5.
— — — omwondene	261. G. VIII. 10.
Pennhoorn	217. F. IV. 8.
— — — rauwe	213. F. IV. 2.
Peer, gedroyede	297. I. III. 8.
Perle - moer fchulp	108. Q. II. 1.
— — — — lange	429. P. 4.
Perspectiv - hoorn	333. K. I. 3.
Petool - hoorn	343. L. II. 2.
Pickenier	261. G. VIII. 9.
Pimpeltje	203. I. IV. 5.
Piffeped	181. D. IV. 15.
Podagra - Krefst	268. H. I. 4.
Poelorontje	422. O. III. 7.
Pofferdoubled, gerib'd	78. N. IV. 1.

Holländische Benennungen.

	Pag.
Pokje	174. D. IV. 4.
Porphyrr Daadel	197. F. II. 1.
Porphyrrsteene Daadel	200. F. II. 2. ζ.
Porfelain hoorn	183. E. 1.
Posthoorentje	122. B. 2.
Posthoorn , europifche	382. N. III. 1.
— — gebandeerde	388. N. III. 10.
Prince Begræfenis	199. F. II. 2. 9.
Prince Robertshoorn	334. K. I. 4.
Prince - Vlag	193. E. 16.
Pruim	209. F. III. 5.
Purper - Hoorn gebandeerde	287. I. I. 5.

R aap	312. I. V. 7.
Ramshoorn	383. N. III. 3.
Raspdoublet	95. O. III. 2.
Remies	25. F. III. 1.
Rivier Pauze Kroon	405. N. VI. 1.
Rood . bandje	190. E. 11.
Rood - Oog	418. O. III. 1.
Rootshoorn met Moesjefes	302. I. IV. 3.

NOMENCLATOR BELGICVS.

	Pag. -
Rorzdoublet	71. M. 9.
Rys - Korrel	180. D. IV. 14.
Ryſtenbry - hoorentje	243. G. III. 4.
S	
Scheppertje	283. I. I. 2.
Scherfje	49. K. II. 5.
Shild , getygerd	442. Q. IV. 2.
Schildpad - hoorn	159. D. I. 5.
Schildpad Luis	5. B. 5.
Schildpad - toot	136. C. II. 4.
Schildpſtaert , gedoorende	305. I. IV. 8.
Schout by Nagt	125. C. I. I. 7.
Schwitzersbroek , capitaale	222. F. IV. 14.
— — — — getakte	223. F. IV. 15.
Scorpioentje	290. I. II. 4.
See - Noot	78. N. IV. 2.
Slange - Kop	165. D. II. 2.
— — — — kleene	164. D. II. 1.
Slangen Velehoorn	352. L. II. 9.
Slangetje	390. N. III. 12.

Holländische Benennungen.

	Pag.
Slek - hoorn	416. O. I. 6.
Slet	61. K. III. 7.
Sluik - daadel	202. F. II. 3.
Slyk - Slek	384. N. III. 4.
Snippckop, gedoornde	285. I. I. 3.
— getakte	285. I. I. 4.
Snuite - pen, gedoornde	326. I. VI. 5.
Soldat	358. L. III. 3.
Sooftolatje	177. D. IV. 9.
Speeldoublet	50. K. II. 7.
Speldewerk kuffen	129. C. I. 5.
Spinnekop	284. I. I. 2.
Spockje	152. C. IV. 1.
Spoor	351. L. II. 7.
Spraetje	271. H. II. 1.
Staate Vlagetje	189. E. 10.
Starre - pen, dikke	265. H. I. 1.
Steenbikker	374. N. II. 1.
Steen - moffel	109. Q. III. 1.
Steenfcheede	7. C. 1.
Sterretje	178. D. IV. 10.
Stombje	42. I. 3.
Stormhoed, gebreide	233. G. II. 2.

NOMENCLATOR BELGICVS.

	Pag.
Stormhoed, geribd westindifche	236. G. II. 5.
— — roode	234. G. II. 3.
Strand - Doyer	414. O. I. 4.
T abaks - pip	310. I. V. 3.
Tand, ploedige	420. O. III. 4.
Teepel bak	227. F. V. 3.
Telline, platzydige	24. F. II. 5.
Telmoffel, roode with ftraalige	23. F. II. 4.
Toll, gevlake	331. K. I. 1.
— langleevende	351. L. II. 6.
Toornje	215. F. IV. 5.
Toover - Slak	373. N. I. 1.
Top - Slak	391. N. III. 15.
Tovenaar	334. K. I. 5.
Transparant	105. P. 7.
Trommel - Schroef	368. L. V. 5.
Tuitje, witte	323. I. VI. 1.
Tulbande	340. K. II. 4.
Tulband, gerimpelde	352. L. II. 8.
Tulpen	4. B. 3.

Holländische Benennungen.

	Pag.
Tyger - pen , dunne	257. G. VIII. 2.
Tyger - tong , wilde	58. K. III. 1.

V aas , witte	221. F. IV. 13.
Vellhorn	297. I. III. 7.
Venus - doublet , geribde	28. G. 1.
Venus hart	28. G. 2.
— driezydig	30. G. 5.
Venus Schagt	457. S. 9.
Venus schulp , rechte met Hair	44. K. I. 1.
Vjſch huifje	430. Q. I. 1.
Vlagetje	345. K. III. 2.
Vleermuis	219. F. IV. 11.
Vleeshoorn	273. H. II. 4.
Vleugelhoorn , getakte	277. H. III. 2.
Vleugelhoortje	287. I. II. 1.
— geplekte	288. I. II. 2.
Vliegge ſchettje	143. C. II. 13.
Vloerken , italianſche	131. C. I. 8.
Voethoorn	196. I. III. 6.
Vogeltje	114. Q. III. 8.

NOMENCLATOR BELGICVS.

	Pag.
Vorfchen - poppe	294. I. III. 2.
Vyg, fpaanfche	190. E. 12.
W	
afelyfer	56. K. II. 17.
Wenteltrap	362. L. IV. 1.
Wenteltrapje	363. L. IV. 2.
Whulk	254. G. VII. 3.
— noordfche	315. I. V. 11.
Witooge	175. D. IV. 6.
Wit - rugge, cartageenfche	167. D. II. 4.
Wolfftand, witte	451. R. 4.
Wolkbakje	153. C. IV. 2.
Wolkhoorn	149. C. III. 7.
Wolkje	154. C. IV. 4.
Wydmonder	247. G. V. 2.
Wyd - Oog	160. D. I. 6.
Wyfje, kleene, van den Argus	172. D. IV. 1.
Wyngards - Slak	385. N. III. 5.
Wyzer	272. H. II. 3.

Hollandsche Benennungen.

	Pag.
Z aaagertje	42. I. 4.
Zadel, poolfche	101. O. IV. 7.
Zandmoffel	114. Q. III. 7.
Zeeohr, geftrepte	428. P. 2.
Zeepocke	3. B. 2.
Zeepuiften	2. B. 1.
Zeefchelling	4. B. 4.
Zeeslangetje	455. S. 5.
Zeton	334. L. II. 3.
Zee Vloog	179. D. IV. 13.
Zilverlaken	152. C. IV. 1.
Zilvermond	348. L. II. 3.
— — bonte	359. L. III. 5.
— — geplekte	358. L. III. 4.
Zoomtje, geftrepte	241. G. III. 2.
— gladde	242. G. III. 3.
Zooneftraal	19. F. I. 3.
— roofe roodt	16. E. 5.
— violet blauwe	16. E. 4.
Zotskap	66. M. I.
Zoute Koreltje	166. D. II. 3.

NOMENCLATOR GALLICVS.

Französische Benennungen.



A dmiral, faux orangé	146. C. III. 3.
— — — grand	134. C. II. 2.
Agate bossue	202. F. II. 3.
Agathine	319. I. V. 16.
Aigrette	221. F. IV. 13.
Aile d'ange	271. H. II. 2.
Aile de papillon	136. C. III. 4.
Ailéc bossue	275. H. II. 7.
— — — grande	277. H. III. 2.
Alene	261. G. VIII. 9.
Amande	62. K. III. 8.
Amande a cils	74. N. II. 2.
Ane, petit	171. D. III. 2.
Antale	451. R. 4.
Araignée femelle	267. H. I. 3.
— — — male	269. H. I. 5.
Arche de Noe	73. N. II. 1.

Französische Benennungen.

	Pag.
Arculaire blanc	244. G. IV. 1.
Argus a boutons	295. I. III. 4.
Argus, faux	157. D. I. 3.
— — grand	158. D. I. 4.
— — petit	172. D. IV. 4.
Arlequine, la fausse	157. D. I. 3.
Arrofoir	457. S. 9.
Assemblage de bojaux	454. S. 3.
Astrolepas	432. Q. II. 1.

B aquet bandé	193. E. 15.
Becasse epineuse	284. I. I. 2.
Bigourneau	346. L. I. 1.
Bistournée	72. N. I. 1.
Bois de chene	140. C. II. 10.
Bonnet de Dragon	439. Q. III. 1.
— polonois	171. D. III. 2.
	237. G. II. 7.
Boffue	185. E. 3.
Bouche d'Argent	348. L. II. 3.
— — — bariolée	358. L. III. 4.

Bouche

NOMENCLATOR GALLICVS.

	Pag.
Bouche d'or	349. L. II. 4.
— — petite	186. E. 5.
Bouclier de Tortue	442. Q. IV. 2.
Bout de Chandelle	130. C. I. 7.
Bouton de Camifole	334. K. I. 4.
	338. K. II. 1.
Brocard de Soye	154. C. IV. 3.
Brunette	151. C. III. 9.
Buccin unique	313. I. V. 8.
Bulle d'eau	187. E. 6.

C abochon	430. Q. I. 1.
Cadran	333. K. I. 3.
Came coupée	41. I. 1.
— marquée de Verges	50. K. II. 7.
— truitée	51. K. II. 8.
Campement turque	61. K. III. 6.
Carte géographique	156. D. I. 2.
Casque Bezoard	241. G. III. 2.
— cannelé, gros	239. G. II. 10.
— pavé	238. G. II. 8.

Cas-

Französische Benennungen.

	Pag.
Casque plume	236. G. II. 6.
— trinangulaire	235. G. II. 4.
— tricoté	233. G. II. 2.
— truité	239. G. II. 9.
— tuberculé	232. G. II. 1.
Chagrin	18. F. I. 1.
Chameau	276. H. III. 1.
Chataigne a bandes	301. I. IV. 2.
Chauße trappe	223. F. IV. 15.
— — —	289. I. II. 3.
Chaeuve Souris	219. F. IV. 11.
Chenille blanche	223. I. VI. 1.
Chicorée	291. I. II. 5.
Cloniffe	46. K. II. 1.
Cloporte	181. D. IV. 15.
Cloud	256. G. VIII. 1.
Cocombre pointée	208. F. III. 4.
Coeur allongée	69. M. 5.
Cocur en Arche de Noe	75. N. III. 1.
Cocur de boeuf	66. M. 1.
— epincux	31. G. 7.
— tuillé	32. G. 9.
Cocur enflé	37. G. 16.

NOMENCLATOR GALLICVS.

	Pag.
Coeur triangulaire	30. G. 5.
— de Venus	28. G. 2.
Colique	173. D. IV. 3.
Cœnque anatifere	6. B. 6.
— exotique	28. G. 1.
— de St. Jaques, bariolée	81. O. I. 1.
— perſique	247. G. V. 2.
— de Venus, a pointes	44. K. I. 1.
Contre Admiral	125. C. I. 1. γ.
Coq bigaré	38. G. 18.
Coquette	302. I. IV. 3.
Coquille de St. Jaques d'Espagne	81. O. I. 2.
Coralline	85. O. II. 2.
Cornalline	200. F. II. 2. γ.
Corne d'Amon	122. B. 2.
Cornouille fasciée	206. F. III. 2. α.
— ponctuée	207. F. III. 2. β.
Couronne d'ethiopie	225. F. V. 1.
— — imperiale	125. C. I. 2.
Crapaud	167. D. II. 4.
Crete de Coq	107. Q. I. 2.
Cuiller de Neptune	226. F. V. 2.

Französische Benennungen.

	Pag.
Cuillere	437. Q. II. 8.
Culotte de Suisse	294. I. III. 3.
D ail	
Damier	7. C. i.
Datte	127. C. I. 4.
Dauphin	109. Q. III. 1.
Degrés bordés	360. L. III. 6.
Dent de loup	297. I. III. 8.
Dentale	450. R. 3.
Drap d'argent	449. R. 1.
— mortuaire	236. G. II. 5.
— d'or	199. F. II. 2. 8.
— a réseau	150. C. III. 8.
	139. C. II. 8.

E braique	221. F. IV. 12.
— — —	142. C. II. 12.
— la fausse	134. C. II. 1.
Ecaille de tortue	136. C. II. 3.
l'Ecorchée	149. C. III. 7.

NOMENCLATOR GALLICVS.

	Pag.
Ecriture arabe	62. K. IV. 1.
— — grecque	53. K. II. 12.
l'Emeraude	249. G. V. 5.
Enfant au maillot	364. L. IV. 3.
Entonnoir	445. Q. IV. 6.
l'Eperon	351. L. II. 7.
l'Eventail	82. O. I. 4.

F aitiere	66. M. 2.
Feuille	108. Q. I. 3.
— de Choux	67. M. 3.
— de Laurier	97. O. IV. 2.
Figue	190. E. 12.
Flambojante	129. C. I. 5.
Foret	260. G. VIII. 7.
Fortereffe	434. Q. II. 3.
Fraise rouge	33. G. 10.
Fripiere	355. L. II. 12.
Furie flambojante	77. N. III. 3.
Fuseau	310. I. V. 3.
— étoilé	265. H. I. 1.

Französische Benennungen.

	Pag.
G ateau feuilleté	70. M. 7.
Gibeciere en Manteau	83. O. I. 5.
Gland de mer rayé	3. B. 2.
— — tulipè	2. B. 1.
— — turban	4. B. 3.
Gondolée rayée	189. E. 10.
Gourgandine	51. K. II. 9.
Grelée	166. D. II. 3.
Grenouillette	294. I. III. 4.
Grimace	299. I. III. 11.
Gueule de Loup	373. N. I. 1.
— — noire	274. H. II. 5.
— — de souris	115. Q. III. 6.
Guilochée	26. F. III. 2.

H arpè	246. G. V. 1.
Heriflon	300. I. IV. 1.
Hermine	132. C. I. 9.
Hirondelle	114. Q. III. 8.
Huitre	99. O. IV. 4.
— d'ambre jaune	103. P. 3.

NOMENCLATOR GALLICVS.

	Pag.
Huitre ecailleuse a feuilles	
couleur de citron	71. M. 8.
— électrique	102. P. 2.
— epineuse	64. L. 1.
J amaïque	60. K. III. 5.
Jambonneau epineux	117. R. 3.
Indienne	311. I. V. 5.
Isabelle	169. D. II. 7.
L ampe antique	379. N. II. 10.
Lanterne rouge rayonnée de blanc	16. E. 5.
Lard	305. I. IV. 8.
Leopard rouge	124. C. I. I. α.
Lepas granuleux	435. Q. II. 5.
Levantine	46. K. I. 4.
Lievre	159. D. I. 5.
M anche de Couteau	13. E. 1.
— — courbée	15. E. 3.

Französische Benennungen.

	Pag.
Manche de couteau femelle	13. E. 2.
Monteau bandé	87. O. II. 5.
— — ducal	84. O. II. 1.
— — d'orange	92. O. II. 12.
— — pointillé	89. O. II. 7.
Marteau	97. O. IV. 1.
Maffue la grande	285. I. I. 3.
— — d'Hercule	286. I. I. 4.
— — lifse	312. I. V. 6.
Mere Perle	108. Q. II. 1.
Mignature	216. F. IV. 6.
Milleped	270. H. I. 6.
Minaret	216. F. IV. 6.
Minime	138. C. II. 6.
Mifaine roulée	279. H. III. 5.
Monnoye de Guinée	173. D. IV. 2.
Moresque	201. F. II. 2. λ.
Moskat	253. G. VII. 2.
Moule	110. Q. III. 3.
— arborifée	111. Q. III. 4.
— des peintres	11. D. 2.
— de la terre des Papous	114. Q. III. 7.
Mure allongée	302. I. IV. 4.

NOMENCLATOR GALLICVS.

	Pag.
Muscade	188. E. 8.
Musique	218. F. IV. 10.
N	
Nappe d' Italie	131. C. I. 8.
Nassavienne	347. L. II. 2.
Navet	132. C. I. 10.
— a longue queue	312. I. V. 7.
Navette petite	184. E. 2.
Nautile a cloisons	121. B. I.
Nautile papyracé	119. A. I.
— — a carene retrecie	119. A. I. α.
— — a large carene	120. A. I. β.
Noix de mer	78. N. IV. 2.

O belisc chinois	328. I. VI. 3.
Oeil de bouc	434. Q. II. 4.
Oeuf	183. E. I.
Olive	198. F. II. 2.
Olive de fatin	201. F. II. 2. κ.
— fatinée a bandes	200. F. II. 2. ζ.

Französische Benennungen.

	Pag.
Oreille d'ane	272. H. II. 3.
— — —	429. P. 4.
— de Cochon	106. Q. I. 1.
— — —	273. H. II. 4.
— de Geant	352. L. II. 9.
— de Mer, grande	427. P. 1.
— marbrée	428. P. 3.
— striée	428. P. 2.
— de Midas	196. F. I. 1.
— de Venus	408. N. VI. 5.
l'Oublie	188. E. 9.

P agode	351. L. II. 7.
Parafole	436. Q. II. 5.
Patte de Crapaud	290. I. VI. 4.
— — d'Oie	266. H. I. 2.
Peau d'ane	174. D. IV. 4.
— — de Chagrin	144. C. II. 6.
— — de Tigre	167. D. I. 12.
Pelote de beurre	140. C. II. 9.
Pelure d'oignon	102. P. 1.
Perdrix	229. G. I. 2.

NOMENCLATOR GALLICVS.

	Pag.
Perdrix a grosse levre	230. G. I. 3.
Petiole sans Oreilles	78. N. I. 1.
Pholade, grande de l'Amerique	8. C. 2.
Picotée	148. C. III. 6.
Pie	358. L. III. 3.
Pigeon couvant	209. F. III. 6.
Pigeonne	279. H. III. 4.
Pince de Chirurgien	24. F. II. 5.
Piqvure de Mouche	143. C. II. 13.
Planorbe , grand	382. N. III. 1.
— — terrestre	374. N. II. 1.
Pointillage blanc	175. D. IV. 6.
Poire feche	297. I. III. 8.
Porcellaine etoilée	178. D. IV. 10.
— — marbrée	164. D. I. 12.
Porphyre	197. F. II. 1.
Pou de Baleine	4. B. 4.
— de Men	179. D. IV. 13.
Poulette	104. P. 6.
Pourpre a bandes	287. I. I. 5.
— — tacheté	288. I. II. 2.
— — triangulaire ailé	287. I. II. 1.
Prune	209. F. III. 5.

Französische Benennungen.

	Pag.
Q uacre rayonné	52. K. II. 12.
Quenotte	420. O. III. 4.
Queue d'Hermines	141. C. II. 12.
R	
Racrocheuse	292. I. III. 1.
Radix	191. E. 13.
— le gros	306. I. IV. 9.
Ratiffoir	95. O. III. 2.
Rave	224. F. IV. 16.
Rezeau blanc	57. K. II. 18.
Rhinoceros	296. I. III. 6.
Ruban	193. E. 16.
S	
Sabot marbré	331. K. I. 1.
Sandale	431. Q. I. 2.
Scalata, fausse	363. L. IV. 2.
— — vraie	362. L. IV. 1.
Scarabée	103. P. 5.

NOMENCLATOR GALLICVS.

	Pag.
Scie	42. I. 4.
Scorpion	268. H. I. 4.
Selle de Pologne	101. O. IV. 7.
Soleil levant	15. E. 4.
Sorciere	334. K. I. 5.
Souris	163. D. 10.
Spéctre	152. C. IV. 1.

T apis	321. I. V. 19.
Tarriere	192. E. 14.
— blanche et cerciée	145. C. III. 2.
— chagrinée	145. C. III. 1.
Tasse de Neptune	227. F. V. 3.
Taupe	162. D. I. 9.
— rousse	161. D. I. 7.
Telescope	344. K. III. 1.
Telline bariolée de violet & blanc	20. F. I. 5.
— fluviatile	12. D. 3.
— radiée	19. F. I. 3.
— rayée de couleur de chair	20. F. I. 5.

Französische Benennungen.

	Pag.
Tete de Becaffe	283. I. I. I.
— de Dragon	175. D. IV. 5.
— de Meduse	433. Q. II. 2.
— de Serpent	165. D. II. 2.
— — —	271. H. II. 1.
— — petite	164. D. II. 1.
Tiare episcopale	217. F. IV. 8.
— papale	218. F. IV. 9.
Tigre noir	124. C. I. 1.
Tonne cannelée	228. G. I. 1.
— dentelée	231. G. I. 5.
Tour de Babel	308. I. V. 1.
— de Coppenhague	250. I. VI. 1.
Tourterelle	278. H. III. 3.
Treillis	446. Q. V. 2.
Tricotée	56. K. II. 17.
Tronquée	42. I. 3.
Truitée	168. D. II. 6.
Tulipe	154. C. IV. 3.
Turban rouge	234. G. II. 3.

NOMENCLATOR GALLICVS.

	Pag.
V erniculaires blanc & trian-	
gulaires	452. S. I.
Verole petite	180. D. IV. 14.
Vieille ridée	45. K. I. 2.
Vilebrequin	455. S. 5.
Vis de presseoir	260. G. VIII. 8.
Vis tigrée	257. G. VIII. 2.
Vitre chinoise	105. P. 7.
Volute panachée	152. C. III. 10.
Z ig - zag	
	54. K. II. 13.



NOMENCLATOR ANGLICVS.

Englische Benennungen.

A gathe Chama	51. K. II. 8.
Amber - Oyster, small	103. P. 3.
Amboina scallop, common	83. O. I. 3.
Arabian - shell	62. K. IV. i.
Arck, spotted	78. N. IV. 1.
— virgin	75. N. III. 1.

Englische Benennungen.

	Pag.
Argus, little Wife of	172. D. IV. 1.
Argus shell	158. D. I. 4.
Argus shell, girdled	293. I. III. 5.
Ass Gowry	171. D. III. 2.
Augur Peg, speckled	192. E. 14.
B abel Shell	308. I. V. 1.
Balanus, great, wide mouthed	4. B. 3.
— — grey, narrow mouthed	3. B. 2.
Barnacle, common english	2. B. 1.
— — tortoise wart	5. B. 5.
Batt Musik stamper, long	219. F. IV. 11.
Beetle Porcelaine	177. D. IV. 9.
Bischops Miter shell	217. F. IV. 8.
Blaaws stamper	126. C. I. 3.
Black - moors - tooth	173. D. IV. 2.
Blobber - lip	266. H. I. 2.
Bodkin, tooth'd	258. G. VIII. 5.
Brittle Saylor, course	120. A. I. β.
— — — great	119. A. I. α.
Broadlip, horned	172. H. II. 3.

Broad-

NOMENCLATOR ANGLICVS.

	Pag.
Broadlip knobb'd	271. H. II. 1.
Buff Gowry	161. D. I. 7.
Burg's stamper.	134. O. II. 3.
C	
Cados Shell, wide	292. I. III. 1.
Cake Shell, thik - lipt	390. N. III. 12.
Caltrup Shell	289. I. II. 3.
Camel - Nerit	425. O. III. 11.
Camp	197. F. II. 1.
— turkische	61. K. III. 6.
Canary, broad knobbed	280. H. III. 6.
— girdled	275. H. II. 7.
— great	278. H. III. 3.
— hunch - bakt	279. H. III. 4.
— long knobbed	280. H. III. 7.
Canoe Shell, smal indian	431. Q. I. 2.
Carpe muscle, deep furowed	113. Q. III. 6.
Caroline muscle	114. Q. III. 7.
Cartagena Gowry	167. D. II. 4.
Ceram Coronet	225. F. V. 1.
Ceram Spuc - Shell	223. F. IV. 13.
Chain stamper, small	146. C. III. 3.

Englische Benennungen.

	Pag.
Chama, truncated, fmouthed	51. K. II. 9.
— violet and white	41. I. 1.
Cheefe Shell, great, girdled, Brasil	383. N. III. 3.
— great, River	382. N. III. 1.
— Land	374. N. II. 1.
Cheker Cockle, grained	58. K. III. 1.
Chesnut, great	301. I. IV. 2.
Cloudy - Stamper	154. C. IV. 4.
Cockle, with heary streaks	78. N. IV. 2.
Cocquet	302. I. IV. 2.
Conch, large	277. H. III. 2.
Corall scallop	83. O. I. 5.
Couvin	346. L. I. 1.
Cross Cokle	62. K. III. 8.
Crown, papal	218. F. IV. 9.
Crown stamper	125. C. I. 2.
Curry Comb Oyster	106. Q. I. 1.

D evils Claw, female	267. H. I. 3.
D iamond stamper, blak	142. C. II. 12.
D ice Gowry cloudy	250. G. VI. 1.

Dice

NOMENCLATOR ANGLICVS.

	Pag.
Dice Nerit	410. I. 1.
Dog - tooth Shell	451. R. 4.
Doyer whelk	414. O. I. 4.
Dragon Gowry	175. D. IV. 5.
Dvelwe Fingers	270. H. I. 6.

E ar, hairy	299. I. III. 11.
— white	408. N. VI. 5.
Ear - Shell, great	427. P. 1.
Endive Shell	291. I. II. 4.
Egg Gowry, white	183. E. 1.
Elephan's - tooth	449. R. 1.

F ary stamper	152. C. IV. 1.
Feather Stamper	236. G. II. 6.
Finger Oyster great,	107. Q. I. 2.
Flying Muscle	114. Q. III. 8.
Fortresse	434. Q. II. 3.

Englische Benennungen.

	Pag.
Furrow pen	261. G. VIII. 9.
Fyg whelk	190. E. 12.

G arter stamper	132. C. I. 10.
Giants Ear, great	352. L. II. 9.
Goats Ey Limpet	434. Q. II. 4.
Goldbrocade	150. C. III. 8.
Goose Shell	6. B. 6.
Govry saffron toothed	168. D. II. 6.
Saltspekled	166. D. II. 3.
— whit eyed	175. D. IV. 6.
Grain Cockle	32. G. 8.
Grain Girdled stamper	146. C. III. 3.
Grater - scallop	95. O. III. 2.
Green stamper	132. C. I. 9.

H am Muscle, priley	117. R. 3.
Hammer Oyster	79. O. IV. 1.
Harp Shell	246. G. V. 1.

NOMENCLATOR ANGLICVS.

	Pag.
Heart Cockle exotic	28. G. 1.
— — girdled	58. K. III. 2.
— — human	28. G. 2.
Hebrew Gowry, great	156. D. I. 1.
Hogs Ear - Oyster	108. Q. I. 3.
Honez Comb Cockle	127. C. I. 4.
Horfe - hoof	67. M. 3.

St. J ames Cockle	81. O. I. 1.
Indian Dipper	188. E. 8.
Ifabelle Gowry	169. D. II. 7.

Kasket, knot - lifted	232. G. II. 1.
— — —	233. G. II. 2.
— — smal curl'd	241. G. III. 1.
— — smooth, gray	241. G. III. 2.
— — smooth, lipd	242. G. III. 3.
Kasket Shell red	234. G. II. 3.
Knob fingers	268. H. I. 4.
Koffer Shell, small	244. G. IV. 1.

Englische Benennungen.

	Pag.
L eghorn Govry kin, small	185. E. 3.
Leopard, great	167. D. II. 5.
Leopard - scamper, great yellow	140. C. II. 9.
Lighter, twisted	27. N. I. 1.
Limped beaked	
— — craked Barnstable	445. Q. V. 1.
— — thimble	446. Q. V. 2.
— — wart rib'd	448. Q. V. 4.
— — white, rib'd	432. Q. II. 1.
Lohoe broad - lip	274. H. II. 5.
Loufe - Gowry	179. D. IV. 13.
M agos Peg	324. I. VI. 2.
Magpye. top Shell	358. L. III. 3.
Maiden - Muscle	44. K. I. 1.
Mantel scallop ducal	48. O. II. 1.
Map - Shell	158. D. I. 4.
Marble date, purple	200 F. II. 2. 8.
Massle Gowry, long	174. D. IV. 4.
Melon, clouded	226. F. V. 2.
Melon - tun	227. F. V. 3.

NOMENCLATOR ANGLICVS.

	Pag.
Midas Ear	196. F. I. 1.
Monk, gray	137. C. II. 5.
Mulberry Shell	302. I. IV. 4.
Murex blue and white	305. I. IV. 8.
— common, thormey	286. I. I. 4.
— pointed	313. I. V. 8.
Muscle conted	74. N. II. 2.
Musk Shell	218. F. IV. 10.
— oriental	221. F. IV. 12.
— white	221. F. IV. 13.

Nail scallop, wife of	66. M. 2.
Nassau Shell	347. L. II. 2.
Nerit, deep, rig'd	426. O. III. 13.
— red	419. O. III. 1.
— twin girdled	413. O. I. 3.
— white	406. O. I. 6.
Nestors - top, great	351. L. II. 6.
Nipple Gowry - kin, white	185. E. 4.
Noahs Lighter	73. N. II. 1.

Englische Benennungen.

	Pag.
O aker -wood Stamper	140. C. II. 10.
Olive Gowry, freckled	171. D. III. 3.
Olive Shell	198. F. II. 2.
— clouded	202. F. II. 3.
Oren Shell	456. S. 7.
Oxheart Cockle	31. G. 7.
Oxheart Shell, rough	32. G. 9.
Oyster	99. O. IV. 4.
— chinese pelluind	105. P. 7.
— great prikley	64. L. I.

P aper Nautilus	119. A. I.
Parement, italian	131. C. I. 8.
Partridge great, spat ribd	231. G. I. 5.
— indian	229. G. I. 2.
— round	191. E. 13.
— thik lipd	230. G. I. 3.
Pearl Gowry	182. D. IV. 17.
Pearl Oyster	108. Q. II. 1.
— the flat	101. O. IV. 7.

NOMENCLATOR ANGLICVS.

	Pag.
Pearl river muscle	11. D. 2.
Peg, white snouted	323. I. VI. 1.
Perian Shell	247. G. V. 2.
Pholas, deap furrowed	8. C. 2.
Pidak, oblong white	7. C. 1.
Plough	271. H. II. 2.
Poeloroon Nerit	422. O. III. 7.
Popes Crown, knopped	325. I. VI. 3.
Porcelain, yellow zoned	162. D. I. 9.
Porphyry Shell	151. C. III. 9.
Pot wattering	457. S. 9.
Prince stamper	199. F. II. 2. 8.

R amshorn	122. B. 2.
Razor Shell, blueifch crooked	15. E. 3.
— — little, itrait	13. E. 2.
— — thik	13. E. 1.
Rice Gowry	180. D. IV. 14.
River ragged mouth	373. N. I. 1.

Englische Benennungen

	Pag.
Sail Shell thik	121. B. 1.
Sanditamper	143. C. II. 13.
Saylor, course brittle	120. A. 1. β.
— great brittle	119. A. 1. α.
Scallop, litte yellow	84. O. II. 1.
— thin	82. O. I. 4.
Sea Ear, long	429. P. 4.
Seeren Shell, rough	326. I. VI. 1.
Silver Gowry kin, blakspekled	208. F. III. 4.
Silvermouth	348. L. II. 3.
— — spotted	858. L. III. 4.
Snail, echinated	360. L. III. 6.
— golden mouthed	349. L. II. 4.
Snailshell, smouth girdled	384. N. III. 4.
Snake Gowry, small	164. D. II. 1.
Snippe, thorney	285. I. I. 3.
Solen, thik, red	16. E. 5.
— violet purple, papyraceons	15. E. 4.
Spider Shell	269. H. I. 5.
Spindle Shell	310. I. V. 3.
Spinnet Shell	333. K. I. 3.
Spur Shell	351. L. II. 7.

NOMENCLATOR ANGLICVS.

	Pag.
Spur Shell small	300. I. IV. 1.
Stair Cafe, royal	362. L. IV. 1.
— — small	363. L. IV. 2.
Stamper, net lifted	129. C. I. 5.
Starkake, wrinkled	4. B. 4.
Star Gowry	178. D. IV. 10.
Strawberry heart Cockle	30. G. 5.
— — red	33. G. 10.
Stone piercer	109. Q. III. 1.
Stone whelk	196. I. III. 6.

T abby Stamper	148. C. III. 6.
Tellin, rayed	19. F. I. 3.
Thik-top	339. K. II. 3.
Top, great waved	331. K. I. 1.
Tooth Shell, striated	449. R. 2.
Tourtlet Govry, great	159. D. I. 5.
—— Leopard great	165. D. II. 2.
Tree Oyster	97. O. IV. 2.
Tritons Trumpet	316. I. V. 12.

Englische Benennungen.

	Pag.
Trochus , prikley	350. L. II. 5.
Trumpet - knobbed	294. I. III. 3.
Tullip tellina	23. F. II. 4.
Tulip Shell	154. C. IV. 4.
Tyger Shell	124. C. I. 1.
Tygershorn brownn	257. G. VIII. 2.
Tygerstamper	149. C. III. 7.
Tyger tooth	256. G. VIII. 1.

Velk Nerit 415. O. I. 5.

Wart Gowry 182. D. IV. 16.
 Wax Stamper 130. C. I. 7.
 Wedge Muscle 24. F. II. 4.
 Whelk 254. G. VII. 3.
 — common english 315. I. V. 11.
 — great net 279. H. III. 4.
 — heary 297. I. III. 8.
 — least ragged 290. I. II. 4.

NOMENCLATOR ANGLICVS.

	Pag.
Whelk persian	235. G. II. 4.
— small laticed	254. G. VII. 4.
— small prikle	304. I. IV. 7.
— small rough	252. G. VII. I.
— spiked	276. H. III. I.
Whirligig, Indian	344. K. III. I.
Woman, old	45. K. I. 2.
Woodcock Shell	283. I. I.
— — thorney	284. I. I. 2.

Zigzag Chama 53. K. II. 12.

W I E N ,
gedruckt bei Joseph Gerold, kaisert. Reichshof-
raths- und Universitätsbuchdruckern.

I 7 7 8.

E R R A T A.


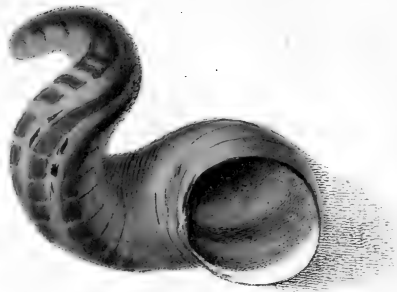
Pag.

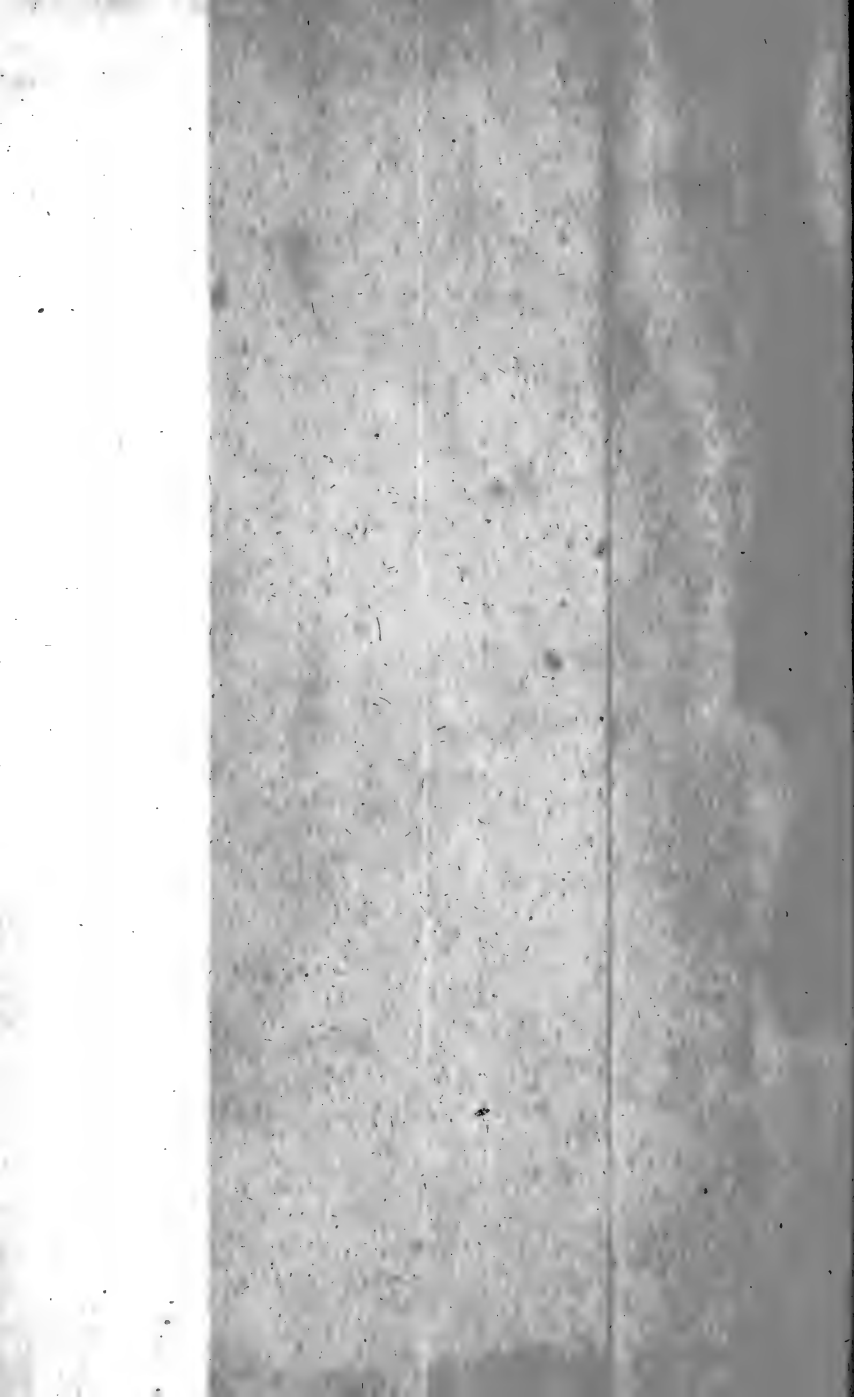
corrige


- | | |
|--|-------------------------|
| 21. F. I. 6. Knor. Vergn. II. 20. t. 1. f. | II. 20. t. 5. f. |
| 21. F. I. 6. ——— VI. 11. t. 2. f. | V. 11. t. 2. f. |
| 23. F. II. 4. ——— II. 19. t. | 1; 19. t. |
| 23. F. II. 4. ——— IV. 2. t; 24. f. | IV. 2. t. 4. f. |
| 24. F. II. 5. ——— II. 2. t. | IV. 2. t. |
| 26. F. III. 1. Litt. H. C. 1. 2. | Litt. H. C. 1. 3. |
| 26. F. III. 2. mondförmigen | mondförmigen |
| 27. F. III. 3 Litt. H. C. 1. 2. | Litt. H. C. 1. 3. |
| 29. G. 2 Knor. Vergn. I, 18. t. 2. f. | I. 18. t. 3. f. |
| 42. I. 3. Das Stümpchen | Das Stümpchen. |
| 42. I. 5. Donax | Donax. |
| 42. I. 5 Knor. Vergn. V. | Knor. Vergn. VI. |
| 50. K. II. 7. ——— II. | ——— VI. |
| 54. K. II. 12. ——— I. 21. t. 4. f. | ——— I. 21. t. 5. f. |
| 54. K. II. 13. Zigzag | Zigzag. |
| 63. L. dicke Zähne, zwischen eine Grube | dicke Zähne, und dazwi- |
| | schen eine Grube. |
| | verlängerte Klappe. |
| 7. M. 8. verlängerte Schale | II. 2. t. |
| 75. N. II. 2. Knor Vergn, II. 27. t. | O. II. 9. |
| 90. O. III. 9. | Oltrea. |
| 96. O. III. 4 Ostra | platgedrückte. |
| 101. O. IV. 7. platgedrückte | netzformige. |
| 138. C. II. 7. breite eiförmige | Grand Argus. |
| 158. D. I. 4. Grand Argus | S. N. Sp. 330. |
| 160. D. I. 6. Lian S. N. Sp. 320. | IV. 9, t. |
| 174. D. IV. 3. Knor Vergn, II. 9. t. | fast eiförmige |
| 188. E. 9. verkehrt eiförmige | schief gefaltene. |
| 203. F. II. 4. schief gespaltene | weiß mit braunen |
| 204. F. II. 4. γ. lang mit braunen | VI. 34. t. 4, 5. f. |
| 204. F. II. 4. δ. Knor. Vergn. VI. 34. t. 45. f. | IV. 21. t. 3. f. |
| 209. Knor. Vergn, IV. 21. t. 3, 4. f. | longitudinaliter. |
| 215. F. IV. 3, longitudinalibus | L'hebraique. |
| 221. D. Hebraique | VI. 27. t. 2. f. |
| 224. F. IV. 16. β. Knor. Vergn. VI. 22. 2. f. | V. 28. t. 2. f. |
| 227. F. V. 2. Knor. Vergn V. 28 t. 1. f. | III. 8. t. 2. f. |
| 238. G. II. 7. ——— III. 8. n. 2. f. | tuberculata. |
| 276. H. III. 1. tuberculato | the common. |
| 283. I. I. 1. the common | Pl. 9. f. M. |
| 309. I. V. 1. Argenv. Conch. Pl. 12. f. M. | Pl. 9. f. A. |
| 312. I. V. 5. ——— Pl. 0. f. A. | Pl. 10. f. K. |
| 319. I. V. 16. ——— Pl. 13. f. K. | Pl. 11. f. α. |
| 318. I. VI. 7. ——— Pl. 11. f. L. | Obelisc chinois. |
| 319. I. VI. 7. Obelisc chinois | ex fusco luteo. |
| 328. I. VI. 7. β. ex fusco luteo | Pl. 8. f. M. |
| 333. K. I. 3. Argenv. Conch. Pl. 9. f. M. | Pl. 8. f. L. Q. |
| 334. K. I. 4. ——— Pl. 11. f. L. Q. | |

374. K. I. 5. le Sorciere	la Sorciere.
385. K. I. 5. Argenv. Conch. Pl. 11. f. S.	Pl. 8. f. S
393. K. II. 9. Turbo crocatus	Trochus crocatus.
348. Knor. Vergn. I. 3. t. 3. f.	I 3. t. 4.
349. L. 4. Schale hot	Schale ist
350. L. II. 6. ist mit auf den Gewinden	ist auf den Gewinden.
351. L. II. 7. Blattgedrückten	platgedrückten.
352. L. II. 7. Knor. Vergn. III. 20. t. 1. f.	IV. 4. t. 2. f.
352. L. II. 8. gestreifte Schale hat	gestreifte Schale ist.
354. L. II. 10. convexo nodosa obrusa	convexa obrusa.
365. L. IV. 4. Berl Mag. IV. 3. t. 3. f.	ommittatur.
376. N. II. 5. Knor. Vergn. VI. 26. t.	V. 26. t.
380. N. II. 12. Helix maculata	Helix maculosa.
382. N. III. 2. gelblicher Schale	gelblicher Farbe.
403. N. V. 3. Helix plicata	Helix plicaria.
425. O. III. 11. Knor. Vergn. II. 9. t. 1. f.	ommittatur.
449. R. I. Knor. Vergn. I. 19. t.	29. t.
458. Knor. Vergn. IV. 28. t. 2. f.	IV. 28. t. 1. f.









Date Du



3 2044 072 210 636

