





**JAHRBÜCHER**  
DES  
**NASSAUISCHEN VEREINS**  
FÜR  
**NATURKUNDE.**

HERAUSGEGEBEN

VON

**DR. ARNOLD PAGENSTECHER,**

KÖNIGL. GEH. SANITÄTSRAT, DIREKTOR DES NASSAUISCHEN VEREINS FÜR NATURKUNDE.

**JAHRGANG 57.**

MIT 2 TAFELN UND 1 TEXTABBILDUNG.

---

WIESBADEN.  
VERLAG VON J. F. BERGMANN.  
1904.

---

Von den älteren Jahrgängen sind nahezu die meisten noch zu haben und können zur Vervollständigung vorhandener Serien zur Zeit noch, so lange die Vorräte es gestatten, auf vorherige Anfrage beim Direktor des Nassauischen Vereins für Naturkunde, Herrn Geheimen Sanitäts-Rat **Dr. Arnold Pagenstecher** in Wiesbaden, zu billigen Ausnahmepreisen bezogen werden.

---

**Ägyptische Volkstypen der Jetztzeit.** Nach anthropologischen Grundsätzen aufgenommen. Akrostichon. Mit 29 Abbildungen im Text, 52 Lichtdrucktafeln nebst 27 zugehörigen Erinnerungen der Körperverhältnisse auf 13 Tafeln. Fofeln. Von Geh. Med. Rat. Professor Dr. **Gustav Fritsch**. In Mappe Mk. 46.—

**Anthropologischer Atlas ostasiatischer u. melanesischer Völker.** Mit Unterstützung der kgl. preuss. Akademie der Wissenschaften herausgegeben. Mit Einführung der kgl. Messungstabellen und einem Atlas von 494 Tafeln im Lichtdruck. Von Hofr. Dr. **B. Hagen**. Kart. Mk. 100.—

**Unter den Papua's.** Beobachtungen u. Studien über Land u. Leute, Tier- u. Pflanzenwelt in Kaiser Wilhelmsland. Mit 36 Vollbildern im Lichtdruck, fast durchweg nach eigenen Orig.-Aufnahmen. Von Hofr. Dr. **B. Hagen**. Kart. Mk. 39.—

**Ceylon. Tagebuchblätter u. Reiseerinnerungen.** Mit 23 Abbild. nach Orig.-Aufnahmen. Von Prof. Dr. **Wilh. Geiger**. In Leinw. kart. Mk. 7,50; z. B. in Leinw. Mk. 11.—

**Studien zur Zoogeographie.** Von Dr. **W. Kobelt**. I. Bf. Mollusken der palaarkt. Region. Mk. 8.— II. Bf. Fauna der meridionalen Subregion. Mk. 8.—

**Menschenaffen (Anthropomorphae).** Studien über Entwicklung und Schädelbau. Von Professor Dr. **Emil Selenka**. Mit Textabbildungen u. Tafeln. 7 Foliennagen sind bereits erschienen. Mk. 117,45.

**Die Dottersack-Gefäße des Huhnes.** Mit 12 lithogr. Taf. in Farbendr. u. 12 lithogr. Tafel-Erklärungsbl. Von **Demetrius Popoff**. In Mappe Mk. 27.—

**Ergebnisse naturwissenschaftlicher Forschungen auf Ceylon** in den Jahren 1884—1886. 3 Bände. Von Dr. **Paul Sarasin** u. Dr. **Fritz Sarasin**. Mk. 250.—

**Materialien zur Naturgeschichte der Insel Celebes.** Vier Bände. Von Dr. **Paul Sarasin** u. Dr. **Fritz Sarasin**. Mk. 182.—

**Die Schmetterlinge der Philippinischen Inseln.** Beitrag zur indomalayischen Lepidopterenfauna von **G. Semper**.

I. Die Tagfalter (Rhopalocera). Mit 51 kolorierten Tafeln u. Adernetzen. Mk. 168.— II. Die Nachtfalter (Heterocera). Mit 36 kolorierten Tafeln. Mk. 118.—

**Das Femur des Menschen** und der Anthropomorphen in seiner funktionellen Gestaltung. Mit 39 Abbildungen auf 8 Lichtdrucktafeln. Von Prof. Dr. **Otto Walkhoff**. Mk. 18,60.

**Die geographische Verbreitung der Mollusken** in dem palaarktischen Gebiet. Von Dr. **W. Kobelt**. Mit 6 Karten. Mk. 18,00.

C. W. Kreidels Verlag in Wiesbaden.

Sieben neu erschienen:

# Sonnige Welten.

## Ostasiatische Reise-Skizzen

Von

**Emil und Lenore Selenka.**

**Borneo. — Java. — Sumatra. — Vorderindien. — Ceylon. — Japan.**

Mit zahlreichen Abbildungen im Text, 4 faksimilierten Vollbildern und dem Porträt von Emil Selenka.

**Zweite umgearbeitete und ergänzte Auflage.**

Einbandmotiv nach einem japanischen Gobelin.

Preis gebunden Mk. 12,50.

### Auszug aus Besprechungen über die erste Auflage dieses Werkes.

Bei der Hochflut von Reisebeschreibungen, die alljährlich den Büchermarkt überschwemmt, werden Viele jedes neue derartige Werk mit einem gewissen Misstrauen begrüßen, denn die Erfahrung lehrt, dass oft der Inhalt den gehegten Erwartungen nicht entspricht. Um so angenehmer ist die Überraschung bei einem Buche, das in jeder Beziehung mehr bietet, als man zu hoffen gewagt hat. Unter dem Titel „Sonnige Welten“ haben Emil und Lenore Selenka die auf ihren Reisen in Borneo, Japan, Java, Sumatra, Vorderindien und Ceylon gesammelten Eindrücke niedergeschrieben und in einem mit künstlerisch schönen Illustrationen versehenen Prachtwerke herausgegeben. Die prächtige Art der Schilderung, das liebevolle Eingehen auf die charakteristischen Eigentümlichkeiten der bereisten Gegenden und ihrer Bewohner und die warme, oft von poetischem Schwünge durchdrungene Sprache — alles vereint sich, um das Lesen dieser Skizzen genussreich zu machen. Wir folgen den Reisenden mit nie erlahmendem Interesse in die Urwälder Borneos, wie in die Strassen Tokios; wir begleiten sie mit derselben Freude, die sie empfunden haben, in die Gebirge Sumatras und lassen uns von dem Zauber erfüllen, der jeden Fremden beim Betreten des heiligen Benares oder des Tadsch Mahal durchrieselt. Gewiss sind diese Dinge schon öfter beschrieben worden, aber trotzdem wird der Leser hier Neues finden, und, wo dies fehlen sollte, wird die lebensvolle Wiedergabe des Geschehen einen grossen Reiz ausüben und reichlich für die auf die Lektüre verwendete Zeit entschädigen. Dieses Buch wird nicht im Bücherschrank dessen, der es sich angeschafft und einmal gelesen hat, verstauben, sondern immer wieder zur Erheiterung und Belehrung hervorgeholt werden. — Es dürfte Wenige geben, die an einem solchen Geschenke, in dem Text und Ausstattung sich harmonisch ergänzen, keine Freude haben werden.

*(Hamburger Nachrichten).*

... Von dem Volksgeiste heraus, aus den Hütten der Eingeborenen klingen die Erzählungen über Sitten und Religion der Dajaks, der Malayen, der Japaner, der Inder und Singalesen uns entgegen. Und das Streben nach objektiver Darstellung wird belebt durch eine warme Begeisterung für das rein Menschliche und die Anerkennung, das Geltenlassen dessen, was den modernen Kulturbegriffen widerspricht.

*(Weser-Zeitung).*

Das Buch wird sich seinen Weg bahnen; ohne gelehrt zu sein, bietet es selbst dem, der die geschilderten Länder aus eigener Anschauung kennt, der Belehrung die Fülle, es vermeidet die bequeme Art so vieler Reisebeschreibungen, in neue Form gegossen nachzuzählen, was andere längst vorher erzählt haben, wahrt sich überall den Stempel individueller Eigenart und würdig behauptet der reiche Inhalt seine Stelle neben der künstlerischen Ausstattung.

*(Kolnische Zeitung).*

Druck von Carl Ritter in Wiesbaden.



**JAHRBÜCHER**  
DES  
**NASSAUISCHEN VEREINS**  
FÜR  
**NATURKUNDE.**

HERAUSGEGEBEN

VON

**DR. ARNOLD PAGENSTECHER.**

KÖNIGL. GEH. SAMMLÄTZRAT, DIREKTOR DES NASSAUISCHEN VEREINS FÜR NATURKUNDE

**JAHRGANG 58.**

MIT EINER TAFEL UND ZWEI TEXTABBILDUNGEN.

---

WIESBADEN.  
VERLAG VON J. F. BERGMANN.  
1905.

---

Von den älteren Jahrgängen sind nahezu die meisten noch zu haben und können zur Vervollständigung vorhandener Serien zur Zeit noch, so lange die Vorräte es gestatten, auf vorherige Anfrage beim Direktor des Nassauischen Vereins für Naturkunde, Herrn Geheimen Sanitäts-Rat **Dr. Arnold Pagenstecher** in Wiesbaden, zu billigen Ausnahmepreisen bezogen werden.

---

Soeben erschienen:

# Aus dem alten Weimar.

---

Skizzen und Erinnerungen

von

**Karl Kuhn.**

*Preis gebunden Mk. 2.50, elegant gebunden Mk. 3.*

„Schlichte Mitteilungen aus dem alten Weimar“ nennt der feinsinnige Verfasser im Vorwort die 24 Skizzen, in denen er uns mit seiner Vaterstadt und ihren Bewohnern vertraut macht. Sie bieten aber weit mehr: bei aller Einfachheit sind sie kleine Kunstwerke lebenswahrer Schilderung, die durch ihren köstlichen Humor und den menschenfreundlichen Geist des Erzählers in weiten Kreisen bekannt zu werden verdienen.

Nicht nur die Mitteilungen über Goethe, Genelli, Liszt, sondern auch die über unberühmte urwüchsige Persönlichkeiten des alten Weimars werden reichen Beifall finden.

Henry Hoole

# Das Trainieren zum Sport.

---

**Handbuch für Sportsleute jeder Art.**

Für deutsche Verhältnisse bearbeitet

von **Dr. C. A. Neufeld**, München.

*Preis 2. — Mark, Gebunden 2.50 Mark.*

## **Aus den Besprechungen:**

... Das Werk handelt in leicht fasslicher Darstellung von der körperlichen Ausbildung zum Sport im Allgemeinen, speciell <sup>er</sup>trainiermethoden sind in demselben nicht zu finden. Der Verfasser hat sich nicht auf eine einfache Uebersetzung des englischen Buches beschränkt, sondern eine Reihe von Thatsachen eingefügt bzw. ergänzt, die unseren deutschen Verhältnissen Rechnung tragen; ebenso sind sämtliche englische Zahlenangaben auf das metrische System umgerechnet. Bei dem grossen Aufschwung, den das gesammte Sportswesen in Deutschland genommen hat und dem Fehlen geeigneter deutscher Literatur dürfte das Werk von Neufeld bald viele Freunde in den Sportskreisen finden.

*„Hamburger Fremdblatt.“*

# Grenzfragen des Nerven- und Seelenlebens.

Herausgegeben von

**Dr. L. Loewenfeld** in München und **Dr. H. Kurella** in Breslau.

1. **Somnambulismus und Spiritismus.** Von Dr. med. Loewenfeld. M. 1.—
2. **Funktionelle und organische Nervenkrankheiten.** Von Prof. Dr. H. Obersteiner in Wien. M. 1.—
3. **Ueber Entartung.** Von Dr. P. J. Möbius in Leipzig. M. 1.—
4. **Die normalen Schwankungen der Seelenthätigkeiten.** Von Dr. J. Finzi in Florenz, übersetzt von Dr. E. Jentsch in Breslau. M. 1.—
5. **Abnorme Charaktere.** Von Dr. J. L. A. Koch in Cannstatt. M. 1.—
6. 7. **Wahnideen im Völkerleben.** Von Dr. M. Friedmann in Mannheim. M. 2.—
8. **Ueber den Traum.** Von Dr. S. Freud in Wien. M. 1.—
9. **Das Selbstbewusstsein, Empfindung und Gefühl.** Von Prof. Dr. Th. Lipps in München. M. 1.—
10. **Muskelfunktion und Bewusstsein.** Von Dr. E. Storch in Breslau. M. 1,20.
11. **Die Grosshirnrinde als Organ der Seele.** Von Prof. Dr. Adamkiewicz in Wien. M. 2.—
12. **Wirtschaft und Mode.** Von W. Sombart, Breslau. M. —,80
13. **Der Zusammenhang von Leib und Seele, das Grundproblem der Psychologie.** Von Prof. W. Schuppe in Greifswald. M. 1,60
14. **Die Freiheit des Willens vom Standpunkte der Psychopathologie.** Von Prof. Dr. A. Hoche in Strassburg. M. 1.—
15. **Die Laune.** Von Dr. Ernst Jentsch in Breslau. M. 1,20
16. **Die Energie des lebenden Organismus und ihre psycho-biologische Bedeutung.** Von Prof. Dr. W. v. Bechterew in St. Petersburg. M. 3.—
17. **Ueber das Pathologische bei Nietzsche.** Von Dr. P. J. Möbius. M. 2,80
18. **Ueber die sogen. Moral insanity.** Von Med.-Rat Dr. Naecke in Hubertusburg. M. 1,60
19. **Sadismus und Masochismus.** Von Geh. Med.-Rat Professor Dr. A. Eulenburg in Berlin. M. 2.—
20. **Sinnesgenüsse und Kunstgenuss.** Von Prof. Karl Lange in Kopenhagen. Herausgegeben von Dr. Hans Kurella in Breslau. M. 2.—
21. **Ueber die geniale Geistesthätigkeit mit besonderer Berücksichtigung des Genies für bildende Kunst.** Von Dr. L. Loewenfeld. M. 2,80
22. **Psychiatrie und Dichtkunst.** Von Dr. G. Wolff in Basel. M. 1.—
23. **„Bewusstsein — Gefühl“.** Von Prof. Dr. Oppenheimer, Heidelberg. M. 1,80
24. **Studien zur Psychologie des Pessimismus.** Von Dr. A. Kowalewski in Königsberg. M. 2,80
25. **Der Einfluss des Alkohols auf das Nerven- und Seelenleben.** Von Dr. E. Hirt in München. M. 1,60
26. **Berufswahl und Nervenleiden.** Von Prof. Dr. A. Hoffmann in Düsseldorf. M. —,80
27. **Individuelle Geistesart und Geistesstörung.** Von Direktor Dr. Th. Tilling. M. 1,60
28. **Hypnose und Kunst.** Von Dr. L. Loewenfeld in München. M. —,80
29. **Musik und Nerven.** Von Dr. Ernst Jentsch in Breslau. M. 1.—
30. **Übung und Gedächtnis.** Von Dr. Siegfried Meyer in Danzig. M. 1,30
31. **Der Fall Otto Weininger.** Von Dr. Felix Probst in München. M. 1.—
32. **Die Frau in der Kulturbewegung der Gegenwart.** Von Gertrud Bäumer. M. 1,30
33. **Psychiatrie und Pädagogik.** Von Dr. Georg Wanke in Friedriehroda. M. —,80
34. **Trunksucht und Temperenz in den Vereinigten Staaten.** Von Dr. B. Laquer. M. 1,50
35. **Über das Bewusstsein, seine Anomalien und ihre forensische Bedeutung.** Von Dr. L. M. Kotscher in Hubertusburg. M. 2,40
36. **Gehirn und Sprache.** Von Dr. Heinrich Sachs. M. 3.—





JAHRBÜCHER  
DES  
NASSAUISCHEN VEREINS  
FÜR  
NATURKUNDE.

---





JAHRBÜCHER

DES

NASSAUISCHEN VEREINS

FÜR

NATURKUNDE.

HERAUSGEGEBEN

VON

DR. ARNOLD PAGENSTECHER,

KÖNIGL. GEH. SANITÄTSRAT, DIREKTOR DES NASSAUISCHEN VEREINS FÜR NATURKUNDE.

---

JAHRGANG 57.

MIT 2 TAFELN UND 1 TEXTABBILDUNG.

---

WIESBADEN.

VERLAG VON J. F. BERGMANN.

1904.



ZUM

FÜNFUNDSIEBZIGJÄHRIGEN BESTEHEN

DES

NASSAUISCHEN VEREINS

FÜR

NATURKUNDE.

---



# Inhalt.\*)

	Seite
<b>I. Vereins-Nachrichten.</b>	
Protokoll der Generalversammlung des Nassauischen Vereins für Naturkunde vom 13. Dezember 1903 . . .	XI
Jahresbericht, erstattet in der Generalversammlung des Nassauischen Vereins für Naturkunde am 13. Dezember 1903, von dem Vereinsdirektor, Geheimen Sanitätsrat <b>Dr. Arnold Pagenstecher</b> . . . . .	XII
Verzeichnis der Mitglieder des Nassauischen Vereins für Naturkunde im November 1904 . . . . .	XXVI
<b>II. Abhandlungen.</b>	
Über eine neue fossile Bären-Art <i>Ursus Deningeri</i> Mihi aus den fluviatilen Sanden von Mosbach. Von <b>Wilhelm von Reichenau</b> . . . . .	1
Neue Cetoniden aus Deutsch-Ostafrika. Von <b>Paul Preiss</b> in Ludwigshafen a. Rh. Mit Tafel I . . . . .	13
Lepidopterologisches. Darunter Beschreibung zweier neuer Arten und einiger abberativen Falter. Von <b>Ferdinand Fuchs</b> , Bornich. Mit Tafel II . . . . .	29
Verstandes- und Seelenleben bei Tier und Mensch. [Teilweise — in extenso — als Vortrag gehalten im Offenbacher Verein für Naturkunde.] Von <b>Wilhelm Schuster</b> . . . . .	45
Seltene Vögel in Hessen (Mainzer Becken und benachbartes Gebiet. Von <b>Wilhelm Schuster</b> . . . . .	95

\*) Die Herren Verfasser übernehmen die Verantwortung für ihre Arbeiten.

Die Storchnester in Oberhessen ( <i>Ciconia alba</i> ). Von <b>Wilhelm Schuster</b> . Mit 1 Abb. im Text . . . . .	101
Einiges über die Macrolepidopteren unseres Gebietes unter Aufzählung sämtlicher bis jetzt beobachteter Arten, zugleich als Ergänzung von „Die Schuppenflügler (Lepidopteren) des kgl. Regierungs-Bezirks Wiesbaden und ihre Entwicklungsgeschichte von Dr. Adolf Rössler“ (Jahrbuch 1880 und 1881, Jahrgang 33 und 34). Erster Teil: Die Tagfalter, Schwärmer und Spinner. Von <b>W. von Reichenau</b> . . . . .	107
Glacialgeschrammte Steine in den Mosbacher Sanden. Von <b>H. Behlen</b> , Haiger . . . . .	171
Katalog der Vogelsammlung des Naturhistorischen Museums zu Wiesbaden. I. Teil. (Picariae und Psittaci.) Von Kustos <b>Ed. Lampe</b> . . . . .	193

### III. Nachrichten aus der Meteorologischen Station zu Wiesbaden.

Ergebnisse der meteorologischen Beobachtungen der Station II. Ordnung Wiesbaden im Jahre 1903. Von <b>Eduard Lampe</b> , Kustos des Naturhistorischen Museums, Vorsteher der meteorologischen Station Wiesbaden . . . . .	1
---	---



I.

# Vereins-Nachrichten.

---





# Protokoll

der General-Versammlung des Nassauischen Vereins für Naturkunde  
am 13. Dezember 1903.

---

1. Der Vorsitzende, Herr Geh. Sanitätsrat Dr. A. Pagenstecher eröffnet die Sitzung, begrüsst die anwesenden Gäste und Mitglieder, insbesondere die Vertreter der Behörden und hiesiger und auswärtiger gelehrten Gesellschaften. Hierauf erstattet derselbe den Bericht über das abgelaufene Vereinsjahr.

2. Herr Dr. Grünhut hielt einen Vortrag über „Katalysen und Fermentwirkungen“.

3. Anträge und Wünsche der Mitglieder liegen nicht vor.

gez. Dr. A. Pagenstecher.

gez. Dr. H. Fresenius.

gez. Dr. L. Grünhut.

# Jahresbericht

erstattet in der

Generalversammlung des Nassauischen Vereins für Naturkunde  
am 13. Dezember 1903

von dem

Vereinsdirektor, Geheimen Sanitätsrat Dr. **Arnold Pagenstecher.**

Hochgeehrte Anwesende!

Es ist mir eine angenehme Pflicht, Ihnen in Namen des Vorstandes über die wichtigsten Vorkommnisse innerhalb unseres Vereins, wie in dem unserer Fürsorge anvertrauten naturhistorischen Museums im Jahre 1903 zu berichten und nicht allein unseren Vereinsmitgliedern, sondern auch den Bewohnern unserer Stadt und ferneren Kreisen Zeugnis darüber abzulegen, in welcher Weise wir bestrebt gewesen sind, der uns gewordenen Aufgabe gerecht zu werden und dem § 2 unserer Satzung gemäß zu wirken, das Interesse an der Natur zu wecken, das Studium derselben zu fördern und für das naturhistorische Museum Sorge zu tragen.

Zunächst gestatten Sie mir den Ausdruck des herzlichsten Dankes für Ihr zahlreiches Erscheinen in unserer Mitte, das wir als ein sicheres Zeichen Ihrer Aller Interesse an den Bestrebungen unseres Vereins ansehen dürfen! Die Anwesenheit der Vertreter der städtischen Behörden, hiesiger und auswärtiger gelehrter Gesellschaften und zahlreicher Mitglieder und Gäste ist geeignet, das eigene Vertrauen auf unsere gute Sache zu heben und die feste Aussicht auf eine fernere gedeihliche Förderung derselben zu eröffnen.

M. Herren! Es ist dem Nassauischen Verein für Naturkunde vergönnt gewesen, auch im vergangenen Jahre nicht allein seinen Mitgliederstand sich zu erhalten, sondern denselben auch in erfreulicher Weise zu vergrößern, indem der unvermeidliche Abgang, welchen Tod, Wegzug und Austritt alljährlich mit sich bringen, durch den Beitritt neuer Mitglieder ausgeglichen worden ist.

Grosse und schmerzliche Verluste hat uns auch in diesem Jahre der Tod verursacht. Von unseren Ehrenmitgliedern starb am 14. Juni 1903 der königl. Major a. D. Herr Alexander von Homeyer zu Greifswald, wohin er sich für seine letzten Lebensjahre zurückgezogen hatte. von Homeyer, welcher am 19. Januar 1834 geboren war, ist unseren älteren Mitgliedern noch wohl bekannt aus jener Zeit, in welcher er teils zu Frankfurt a. M. und Mainz als aktiver Offizier, teils in Wiesbaden zur Pflege seiner angegriffenen Gesundheit verlebte und sich besonders mit ornithologischen und entomologischen Studien beschäftigte. Er hatte sich nicht allein in den genannten Fächern, in denen er eigene ausgedehnte Sammlungen zusammengebracht hatte, einen geachteten wissenschaftlichen Namen gemacht, sondern war auch besonders bekannt geworden durch seine im Jahre 1874 mit dem namhaften Afrikaforscher Pogge unternommenen Reise nach Südwestafrika, an deren Folgen er sein ganzes übrige Leben zu leiden hatte.

Aus der Reihe unserer ordentlichen Mitglieder entriss uns der Tod am 25. April 1903 Herrn Oberlehrer Isaac Blum in Frankfurt a. M., den vieljährigen verdienstvollen Direktor der Senckenbergischen Naturforschenden Gesellschaft. Blum hatte sich in wissenschaftlichen Kreisen durch seine gediegene Arbeit über die Kreuzotter besonders bekannt gemacht, wie er auch als Mensch infolge seines überaus freundlichen und lebenswürdigen Wesens und seines reichen Humors überall beliebt und verehrt war.

Des weiteren entriss uns der Tod unsere geschätzten ordentlichen Mitglieder, den Buchhändler Leonhard Gecks, Apotheker Peucker, Rentner Friedrich Knauer und am 20. Febr. den Oberarzt des Josefhospitals, den in weiten Kreisen beliebten und hochgeschätzten Chirurgen Sanitätsrat Dr. Friedrich Cramer.

Einen weiteren schmerzlichen Verlust brachte uns das unerwartet frühe plötzliche Hinscheiden des Herrn Dr. med. Carl Götz dahier, welcher zwar nicht unser Mitglied war, der sich aber in den letzten Jahren als einen eifrigen Förderer unseres naturhistorischen Museums erwiesen hatte und von dem wir für die Zukunft vieles erwarten durften, da er sich mit ganz besonderem Eifer zoologischen Studien, namentlich an Säugetieren des Nordens und des Mittelmeers hingeeben hatte und das Museum mit einschlagenden Geschenken bereicherte.

Wir werden den Dahingeshiedenen ein ehrendes Andenken bewahren, zu dessen Zeichen ich Sie bitte, sich von Ihren Sitzen erheben zu wollen.

Ausgetreten aus dem Verein sind: Apotheker Block, Leutnant Boeck, Direktor Muchall (durch Wegzug), Sanitätsrat Dr. Ohlemann, Rentner Parquin (durch Wegzug), Rentner Ernst Schierenberg, Glaser Werz dahier und Geh. San.-Rat Dr. Schröter in Eichberg (durch Wegzug).

In der Zahl unserer korrespondierenden Mitglieder wurden vom Vorstand die nachfolgenden Herren aufgenommen, welche sich um unser naturhistorisches Museum ganz besonders verdient gemacht hatten, nämlich:

Professor Dr. Döderlein zu Strassburg im Elsass,  
Direktor Prof. Dr. Karl Kraepelin zu Hamburg,  
Oberstudienrat Prof. Dr. Lampert zu Stuttgart,  
Direktor Prof. Dr. Lenz zu Lübeck.

Als ordentliche Mitglieder traten dem Vereine bei die Herren:

Bartmann, Fischereidirektor hier,

Biermann, Amtsrichter hier,

Czapski, Chemiker hier,

Eichmann, Kaufmann hier,

Groll, Lehrer hier,

Hertz, Badhausbesitzer hier,

Heyelmann, Kaufmann hier,

van Niessen, Dr. med. hier,

Opitz, Kaufmann hier,

Seelig, Hofbüchsenmacher hier,

Dr. Vigener, prakt. Arzt hier, sowie

F. Winter, Lithograph in Frankfurt a. M.,

Wilh. Schuster, cand. phil. u. theol. in Gonsenheim bei Mainz.

Gräfl. v. d. Gröbensche Rentei, Vertr.: Major Schwank.

Unser Vereinsleben blieb den altbewährten Traditionen treu.

Am 14. Juni 1903 unternahmen wir einen Ausflug nach Langenschwalbach, Adolfsack und Hohenstein, welcher trotz des wenig befriedigenden Wetters anregend verlief und unsere Botaniker, wie Zoologen nicht allein willkommene Ausbeute, sondern auch allen Teilnehmern, unter welche wir die Freude hatten den berühmten holländischen Entomologen und Biologen Herrn Staatsrat Piepers aus dem Haag zu zählen, erheiternde Geselligkeit bot.

Herr Apotheker Vigener führte auch in diesem Jahre die gewohnten botanischen Exkursionen in die näheren und ferneren Um-

gebungen von Wiesbaden. In den 26 Jahren, in welchen Herr Vigen er solche mit Mitgliedern des Vereins ausgeführt hat, hat er im ganzen 209 Exkursionen geleitet und die Flora auf das Gründlichste durchforscht. Wir danken ihm herzlich für seine erfolgreiche Tätigkeit und wünschen, dass er dieselbe noch lange in gewohnter Frische möge fortsetzen können.

Herr Vigen er hat auch im Interesse des geplanten forstbotanischen Merkbuches mehrfache Reisen innerhalb unseres Vereinsgebietes, insbesondere auf dem Westerwald, ausgeführt und über die interessanten Ergebnisse derselben bereits in unseren wissenschaftlichen Abendunterhaltungen berichtet. Letztere haben wir in gewohnter Weise auch für dieses Wintersemester eröffnet und wir freuen uns, dass sie ihre Anziehungskraft für die Vereinsmitglieder bewähren.

Unser diesjähriges **Jahrbuch** liegt abgeschlossen vor. Dasselbe wird Ihnen in den nächsten Tagen zugestellt werden und Ihnen den Beweis führen können, dass auch unsere literarische wissenschaftliche Tätigkeit, nach wie vor, ihre Förderer findet.

Es wird zugleich dazu dienen, unsere so überaus wertvollen Tauschverbindungen, deren wir circa 350 zählen mit anderen gelehrten Gesellschaften zu unterhalten, als deren hauptsächliche Frucht wir die fortwährende Bereicherung unserer ausgedehnten Vereinsbibliothek begrüssen, die auch in diesem Jahre wiederum um ungefähr 400 Bände sich vergrößert hat.

Wie ausgedehnt unser Verkehr ist, können Sie aus dem Umstande ersehen, dass der Ab- und Zugang von Postsendungen circa 3000 Nummern betrug.

Herr Kustos Lampe machte vom 26. Oktober bis 4. November mit Unterstützung aus unserer Vereinskasse eine Informationsreise an die Museen zu Karlsruhe, Strassburg im Elsass, Freiburg im Breisgau, Basel, Heidelberg und Frankfurt a. Main zur Ergänzung und Bereicherung seiner im vergangenen Jahre gemachten Studien.

Der Besuch unseres naturhistorischen Museums war im abgelaufenen Jahre ein überaus reger und erfreulicher. Vom 13. April bis 14. November wurden 10590 Personen gezählt, 2300 mehr als im Vorjahre. Diese fanden sich in den üblichen, mit Ausnahme des Sonntags jetzt täglichen Besuchsstunden ein. Vom 15. November an hielten wir das Museum während des Winters an Sonntagen und

Mittwochs von 11 bis 1 Uhr offen, da sich das Interesse für den Besuch desselben in steigender Weise, namentlich auch von unserer Jugend zeigt.

Reichhaltige Zugänge sind unserem Museum namentlich durch Geschenke geworden. Ich habe hier besonders zu erwähnen diejenigen der Herren Berger in Gochas in Deutsch-Südwest-Afrika, Hoffmann in Kilwa in Deutsch-Ost-Afrika und Dr. Götz dahier, auf welche ich noch des weiteren zurückzukommen haben werde. Sie finden diese, wie alle übrigen der verschiedenen zahlreichen Gönner unseres Vereins hier zur Besichtigung ausgestellt und nehme ich Gelegenheit, Allen unseren besten Dank für diese Förderung unseres Institutes auszusprechen.

Was diese Zugänge und Erwerbungen für dasselbe im einzelnen betrifft, so flossen

### I. der Säugetier-Sammlung

an Geschenken zu:

Durch Frä. Beugnot hier: eine ausgestopfte Angorakatze.

Durch Herrn Missionar Berger: Balg nebst Schädel von *Genetta spec.* von Gochas, Schädel von *Otocyon megalotis*, von *Proteles cristatus* und *Felis caffra*; sechs Schädel von *Raphicercus campestris* und zwei von *Cephalophus grimmia*. Ferner eine Partie Gehörne, 20 Stück in 8 Arten.

Das städtische Museum für Natur- und Völkerkunde in Freiburg i. Br. schenkte ein Gehörn von *Bubalus lichtensteini* aus Ost-Afrika: Wilhelm Niehoff in Biebrich a. Rh. einen Schädel von *Capra hircus* ♂.

Besonders reich und wertvoll ist das bereits erwähnte Geschenk des Herrn A. Hoffmann in Kilwa welches in 29 Gehörnen, aus Ost-Afrika besteht, ein willkommenes Gegenstück zu den bereits vorhandenen Gehörnen aus Deutsch-Südwest-Afrika, welche wir der Güte des Herrn Berger verdanken.

Für die

### II. Vogelsammlung

erhielten wir als Geschenk:

Von Verlagsbuchhändler Bischoff hier: Ein *Calopsittacus novae hollandiae* von Australien.

Von Geh.-San.-Rat Dr. Pagenstecher: 1 *Coereba cyanea*, 1 *Tanagra brasilia* und 1 *Chrysolampis mosquitus* aus Bahia.

Von Alfred Lipowsky in Deutsch-Ost-Afrika: Ein Balg vom Seeadler, erlegt im Simbasi-Tal bei Daressalam.

Von der Handlung C. Acker Nachfolger: 5 Kibitzeier und 4 Mövенеier.

Angekauft wurden für dieselbe:

Von dem Neuguinea-Reisenden Weiske: Vier Vogelbälge und zwar ein *Paradisea raggiana* ♀ von Brit. Neu-Guinea, 1 *Ptilorhis victoricae* von Neu-Queensland, 1 *Phonygamus jamesi* und 1 *Mino dumonti*, beide von Brit. Neu-Guinea.

Ferner von Kustos Lampe: 50 Vogelbälge von Japan, und für die Lokalsammlung 1 *Syrnium aluco* und 1 *Turdus merula*, beide von Erbenheim.

Die lokale Vogelsammlung wurde in diesem Jahre fertiggestellt und mit der Neuaufstellung der allgemeinen Vogelsammlung begonnen. Von der ersteren wurden sämtliche 160 Vögel desinfiziert, auf Naturästen gesetzt, katalogisiert und nach dem neuen Naumannschen Werke aufgestellt. Von der Hauptsammlung sind bis jetzt die Papageien — im ganzen 165 Stück — und von der Ordnung der Passeriformes, die Rabenvögel, Paradiesvögel und Pirole zusammen 166 Stück bearbeitet. Diese Revision der Hauptsammlung geschieht im allgemeinen nach dem »Catalogue of the Birds in the British Museum«, während Familien, welche bereits in dem von der Akademie der Wissenschaften in Berlin herausgegebenen »Tierreich« bearbeitet sind, nach den betreffenden Arbeiten determiniert wurden: so die Paradiesvögel.

Die Sammlung der Vögeleier wurde von Herrn Hauptmann Giebler einer Durchsicht im Laufe dieses Frühlings unterworfen.

Was unsere

### III. Reptilien- und Amphibien-Sammlung

anbetrifft, so wurde in der ersten Hälfte dieses Jahres eine neue nassauische Reptilien- und Amphibien-Sammlung angelegt, da die bestehende, welche zumeist noch durch den früheren Museumsinspektor Prof. Dr. Kirschbaum zusammengebracht worden war, sowohl stark abgebleicht, als auch mit ungenauen Fundorten versehen war. Es

wurden demgemäss in der näheren Umgebung von Wiesbaden bis jetzt von Herrn Kustos Lampe gesammelt:

*Lacerta agilis* am Chausseehaus, im Goldsteinbachtal bei Sonnenberg;

*Lacerta muralis* in St. Goarshausen;

*Anguis fragilis* im Nerotal;

*Tropidonotus natrix* im Adamstal und an der Walkmühle;

*Coronella austriaca* an der Leichtweishöhle, dem Goldsteinbachtal und dem Chausseehaus;

*Rana esculenta* im Adamstal und der Fischzuchtanstalt;

*Rana temporaria* im Adamstal, an der Fischzuchtanstalt und im Goldsteinbachtal;

*Bufo vulgaris* im Adamstal und der Fischzuchtanstalt;

*Bufo viridis* im Museumshof und Goldsteinbachtal;

*Bufo calamita* in den Mosbacher Sandgruben;

*Bombinator pachypus* im Adamstal, der Fischzuchtanstalt und dem Goldsteinbachtal;

*Salamandra maculosa* im Goldsteinbachtal;

*Molge cristatus*, *alpestris*, *vulgaris* und *palmatus* im Adamstal, Fischzuchtanstalt und Goldsteinbachtal, ersterer selten an den beiden zuerst aufgeführten Fundorten, letztere überaus häufig.

Herr Forstmeister Wendlandt in St. Goarshausen sandte eine am Loreley-Felsen bei St. Goarshausen gefangene *Lacerta viridis*.

Unter Führung des Herrn Dr. med. Vigenier wurde des Nachts im Goldsteinbachtal eine Jagd auf *Alytes obstetricans* ausgeführt, wobei Herr Dr. Vigenier 1 ♀ und Herr Lampe 1 ♂ mit Eierschnüren erbeutete. Unter der gleichen Führung wurde auch eine Exkursion nach den Moorwiesen bei Hassloch in Hessen unternommen, wobei die Herren Vigenier und Lampe eine grosse Anzahl des Moorfrosches *Rana arvalis* fingen.

Ferner wurde *Hyla arborea* im vergangenen Jahre in zwei jungen Stücken im Adamstal und *Pelobates fuscus* von Herrn Lindholm bei Schwanheim erbeutet und *Lacerta vivipara* von Herrn Vigenier im März zw. Chausseehaus und dem grauen Stein.

Zum Geschenke erhielten wir:

Vom naturhistorischen Museum in Basel: 2 *Ceratophora stoddarti* von Ceylon;



Von Herrn Berger in Deutsch-Südwest-Afrika: 3 *Testudo oculifera*, 3 *Testudo pardalis*, 3 *Pelomedusa galeata*, 10 *Pachydactylus bibroni*, 1 *Pachydactylus rugosus*, 1 *Cordylosaurus trivittatus*, 1 *Chamaeleon parvilobus*, 1 *Boodon lineatus*, 9 *Pseudaspis cana*, 2 *Dasypeltis scabra*, 5 *Psammophis notostictus*, 7 *Psammophis fureatus*, 2 *Naja melanoleuca*, 1 *Aspidelaps lubricus*, 1 *Aspidelaps scutatus*, 1 *Bitis arietans*, 1 *Bitis caudalis* und eine Haut von *Bufo spec.*

Von Herrn Lindholm erhielten wir: 1 *Clemmys caspica* var. *rivulata* von Dalmatien, 1 *Emys orbicularis* von Orenburg.

Von Herrn Leist in Karlsruhe: 1 Metamorphose von *Hyla arborea* aus dem Durlacher Wald, sowie eine Metamorphose von *Alytes obstetricans* von Freiburg i. Br.

Von Herrn Dr. Nikolsky am Petersburger Museum durch Herrn Lindholm verschiedene Eidechsen von Central-Asien, als: 1 *Gymnodactylus russowi*, 3 *Gymnodactylus caspius*, 1 *Crassobamon evesmanni*, 1 *Agama sanguinolenta*, 2 *Phrynocephalus helioscopus*, 2 *Phrynocephalus caudivolvulus*, 3 *Phrynocephalus interscapularis*, 1 *Eremias velox*, 1 *Ablepharus deserti*, 2 Arten Schlangen: 1 *Taphrometopon lineolatum* und 1 *Ancistrodon intermedius*.

Durch Tausch erhielten wir:

Vom naturhistorischen Museum in Hamburg: 2 *Glauconia nigricans* von Port Elizabeth, 1 *Dasypeltis scabra* ebendahier, 1 *Siphonops annulatus* von Brasilien.

Von Dr. Werner in Wien: 1 *Nicoria trijuga* var. *thermalis* von Ceylon, 1 *Hemidactylus tureicus* von Dalmatien, 1 *Phrynocephalus interscapularis*, 1 *Anolis cristatellus*, 1 *Blanus strauchi*, 2 *Ophiops elegans*, 1 *Liolaemus pictus*, 1 *Lacerta oxycephala*, 1 *Lacerta muralis* var. *fusca*, 1 *Lygosoma fallax*, 1 *Chalcides viridanus*, 1 *Rana agilis* und *Hylodes martinicensis*, 1 *Molge montana*, 1 *Molge waltli* von verschiedenen Fundorten.

Herr Lindholm hatte die Güte, die aus Deutsch-Südwest-Afrika erhaltenen Reptilien zu determinieren.

Was die

#### IV. Fischsammlung

angeht, so bestimmte Herr Dr. Duncker in Hamburg die alten Vorräte von Amboina-Fischen, welche mit etwa 75 Nummern in den Katalog eingetragen wurden.

Die von Herrn Dr. Machik uns seiner Zeit geschenkte Sammlung, welche ebenfalls Herrn Dr. Duncker zur Bestimmung übergeben wurde, ist von diesem noch nicht erledigt worden. — Die im vergangenen Jahre von Herrn Dr. Götz geschenkten Fische von Helgoland wurden aufgestellt.

Durch Kauf erwarben wir:

Von Herrn Gattenhof in Geisenheim mehrere Arten Rheinische, welche in Formol präpariert wurden und demnächst zur Aufstellung gelangen werden.

Für die

#### V. Mollusken-Sammlung

erhielten wir an Geschenken:

Von Herrn Missionar C. Berger: 15 *Patella* spec. von der Lüderitzbucht und eine Anzahl Landconchylien von Rietmond.

Von Herrn Hauptmann Giebeler in Montabaur eine Anzahl *Helix hortensis* und *nemoralis* in verschiedenen Varietäten.

Von Kustos Lampe: Elf Arten Landconchylien vom Schlossberg in Freiburg i. Br.

Von Geh. San.-Rat Pagenstecher: Landconchylien von Java.

Für unsere

#### VI. Gliedertier-Sammlung

gingen an Geschenken ein:

Von Herrn Missionar Berger: Eine Anzahl Lepidopteren, ein Glas mit Coleopteren, drei Wespenbauten, 6 Diplopoden, 1 Glas mit *Sulpuga venator* (viele ♀♀ und 2 ♂♂) mehrere Spinnen und zahlreiche Skorpione, Zecken vom Erdferkel, Flöhe von *Herpestes gracilis*.

Von Rentner Hirsch hier: 1 *Platysamia cecropia* aus Nord-Amerika.

Von Kustos Lampe: 4 *Scolopendra subspinipes* von Japan.

Von Dr. Dreyer hier: 1 *Scolopendra morsitans*, 1 *Ethmostigmus trigonopodus* vom Kap der guten Hoffnung.

Von Herrn C. Leist in Karlsruhe: 2 *Apus caneriformis* von Daxlanden bei Karlsruhe.

Von Herrn Preiss in Ludwigshafen: 31 Caraben in 16 Arten von verschiedenen Fundorten.

Im Tausch erhielten wir:

Vom naturhistorischen Museum in Bern durch Dr. Steck: 20 Arten Käfer aus den Alpen.

Vom naturhistorischen Museum in Hamburg: 5 Arten Skorpione in 6 Exemplaren.

Durch Kauf:

Von Herrn Rölle in Berlin: Eine Anzahl Morphiden aus Peru und eine Suite von Hochgebirgs-Lepidopteren.

Herr Prof. Dr. Kraepelin in Hamburg hatte die Güte, auch in diesem Jahre unsere neu erworbenen Skorpione, sowie die Scolopendriden zu bestimmen, und Herr Prof. Dr. Lenz in Lübeck übernahm die Durchsicht unserer sämtlichen Podophthalmeten und Stomatopoden.

Die an diese Herren gelangten Sendungen sind zurückgekommen und die betreffenden Stücke in Gläser eingesetzt, katalogisiert und zum grösseren Teil in die wissenschaftliche Sammlung eingereiht worden. Herr Preiss bestimmte unsere südafrikanischen Cetoniden.

Die Neuordnung unserer Lepidopteren wurde, soweit sie die indo-australischen Tagfalter betrifft, von dem Museumsinspektor vorgenommen.

## VII. Die Sammlung der wirbellosen Tiere

ausschliesslich der Mollusken und Gliederfüsser erweiterte sich ebenfalls nicht unbedeutend. Die in so dankenswerter Weise von dem verstorbenen Herrn Dr. Götz in Neapel ausgesuchten und unserem Museum zugesandten Sectiere bestanden in besonders schönen Präparaten der Zoologischen Station in Neapel.

An Coelenteraten: *Anemonia sulcata*, *Asteroides calycularis*, *Cerianthus membranaceus*, *Cladaetis costae*, *Pennatula rubra*, *Aeglaophenia myriophyllum*, *Pennaria cavolini*, *Tima flavilabris*, *Tubularia larynx*, *Halistemma rubrum*, *Physalia caravella* und *Beroe ovata*.

An Echinodermen: Antedon rosacea, Luidia ciliaris, Ophioderma longicauda, Echinus acutus, Holothuria tubulosa.

An Vermes: Cerebratulus marginatus, Sipunculus nudus, Amphitrite variabilis, Andouinia filigera, Branchiomma Köllikeri, Chaetopterus variopedatus, Halla parthenopeja Phyllodoce Paretti, Ptychodera minuta.

Von Herrn Dr. med. Vignier Taenia saginata, deren Beschreibung in dem diesjährigen Jahrbuch, sowie zahlreiche Ancylostoma duodenale.

Herr Oberstudienrat Prof. Dr. Lampert in Stuttgart hatte die Güte, unsere Holothurien zu bestimmen. Die Zurücksendung der zweiten Hälfte steht noch aus.

Was die

#### VIII. mineralogischen und geologisch-palaeontologischen Sammlungen

betrifft, so stellte Herr Dr. Grünhut auch im verflossenen Jahre einen Teil seiner freien Zeit bereitwilligst dem Museum zur Verfügung und ordnete die umfangreichen Vorräte an mineralogischen und geologisch-palaeontologischen Objekten. Er wurde von Herrn Chemiker Nievergelt aus Bielrich unterstützt.

An Geschenken erhielten wir:

Von Herrn Missionar Berger einen 84 Pfd. schweren Meteorstein aus Deutsch-Südwestafrika.

Von Herrn von Molsberg einen Ichthyosaurus aus Württemberg. Ferner 2 Zähne von Elephas sp. aus der Beckel'schen Grube durch Dr. Dreyer.

Oberförster Behlen in Haiger übergab durch Prof. Ritterling eine Unterkieferhälfte von Ursus spelaeus, sowie verschiedene Knochenfragmente von Langenaubach.

Angekauft wurden:

Von Herrn Velte Mineralien aus Ems.

Von Herrn Kreuzer nassauische Mineralien von verschiedenen Fundorten.

Aus den Mosbacher Sandgruben erhielten wir in diesem Jahre durch die Güte des Herrn Eisenbahnbau- und Betriebsinspektors Petri bei jedesmaligem Auffinden von Säugetierresten Bescheid, sodass der Kustos Lampe dieselben tunlichst freilegen und an Ort und Stelle für das Museum bereits präparieren konnte.

Leider war dies bei dem schönsten der aufgefundenen Stücke, einem freigelegten Schädel von *Elephas antiquus* nicht in der wünschenswerten Weise möglich, da die Fortschaffung desselben so schnell wie möglich geschehen musste und unsere Mittel den sonst unvermeidlichen Störungen in den kontraktlich übernommenen Arbeiten gegenüber nicht ausreichten. Trotz den gemachten Vorkehrungen zertiel der- selbe, wie dies ja leider so häufig der Fall ist bei solchen Funden, beim Aufladen und es waren nur noch die vorliegende Stosszahnwurzel, die Hinterhauptböcker und ein Fragment vom Jochbein in den gewaltigen Resten als einigermassen zusammenhaltende Stücke zu finden.

Ein Becken von *Elephas antiquus*, das ebenfalls in Hunderte von Stücken zerfallen war, gelang es in etwas besserem Zustande zu bergen. Ebenso war dies der Fall bei mehreren Backenzähnen, einem Atlas und einer Fibula.

Aus den, den Gebrüdern Neumann gehörigen Gruben erhielten wir durch Kauf: Ein Schulterblatt, ein Schulterblattfragment, einen Unterkiefer, sowie einen Stosszahn von *Elephas trogontherii*. Die beiden letzteren Stücke gelang es in selten guter Erhaltung heimzubringen und hier endgültig zusammensetzen.

Von den Gymnasiasten W. Gerlach und H. Windfeld erhielten wir ein Geweihfragment von *Cervus elaphus*.

Die Herren Delkeskamp in München und Prof. Kinkelin in Frankfurt entnahmen leihweise behufs wissenschaftlicher Bearbeitung, der erstere Mineralien und Petrefakten, der letztere Hand- und Fusswurzelknochen aus dem Mosbacher Sande, wie auch Herr Museumsdirektor von Reichenau in Mainz verschiedene Fundstücke aus dem Mosbacher Sande behufs photographischer Abnahme.

Für die botanische Sammlung erhielten wir 150 seltene Pflanzen aus dem Vereinsgebiet und der Grenzflora, darunter zwei für das Vereinsgebiet neue Pflanzen und mehrere von neuen Standorten von Herrn Apotheker Vigenier.

Von allgemeinen Verbesserungen innerhalb der Sammlungen des Museums erwähne ich, dass sämtliche Sturzschränke mit einem einheitlichen Schloss versehen wurden, sowie dass ein Teil der bisher mit einem Kreideanstrich versehenen Pulte und Schränke mit Ölfarbeanstrich innen, wie aussen versehen wurden. Neu angefertigt wurde ein Schrank mit Insektenkästen und an den fertiggestellten Vogelschränken, wo bisher eine Zwischenwand fehlte, eine solche angebracht. Ebenso wurde an einigen derselben statt der 9 Scheiben mit Holzleisten deren 4 mit Eisenstäben angefertigt, wodurch eine bedeutend bessere Ansicht der Objekte gewonnen wurde.

Alle diese Arbeiten, sowie andere im Museum vorgenommene Schreiner-, Anstrich- und Glaserarbeiten wurden in eigener Werkstätte mit Hilfe unseres Museumsdieners je nach Bedarf angefertigt.

Wenn ich ihnen noch zum Schlusse einiges über die, unter unserer Obhut stehende meteorologische Station mitteilen darf, so wurden die Jahresergebnisse derselben für 1902 in unserem 56. Jahrbuch veröffentlicht. Die täglichen Beobachtungen wurden am Museumsgebäude ausgehängt, sowie im Wiesbadener Tagblatt und dem Rheinischen Kurier bekannt gegeben. Die Wochenbeberichte wurden von Mitte Februar an auch im Amtsblatt der Landwirtschaftskammer veröffentlicht. Die Berichte über die erfolgten Niederschläge erhielt allmonatlich der Physikalische Verein in Frankfurt am Main, der sie in seinen Jahrbüchern verwertet.

Von königlichen Behörden benutzten sowohl die Gerichte als die Polizeidirektion mehrfach die Station, von städtischen Behörden das Gas- und Wasserwerk, das maschinentechnische Bureau und die Abteilung für Kanalbau. Weiter benutzten verschiedene Rechtsanwälte, Architekten und Private die Station.

Die von dem hiesigen Kurverein angeregten Verhandlungen wegen gemeinsamer Regelung der Beobachtungen sind noch im Gange.

Meine Herren! Ich glaube mit dem Vorgetragenen Ihnen das Wesentliche über die Vorgänge innerhalb unseres Vereins, wie im naturhistorischen Museum mitgeteilt zu haben und ich hoffe, dass Sie hieraus die Überzeugung gewonnen haben, dass wir sowohl die eigenen Kräfte, als auch die uns durch das Wohlwollen Anderer zur Verfügung gestellten Mittel in geeigneter Weise zur Förderung unserer Aufgaben verwandt haben.

In der sicheren Annahme, dass wir auch für die Folge auf Ihre Aller freundliche Mitwirkung werden rechnen können, und dass sich jüngere Kräfte uns zugesellen, sehen wir einer gesicherten Zukunft entgegen. Ruhe ist gleichbedeutend mit Rückschritt in unserer schnelllebigen, vom rastlosen Wettbewerb der Nationen, wie der einzelnen Menschen erfüllten Zeit: Bewegung bedingen die Wirkungen der grossen Kräfte, welche die Erscheinungen des Natur- und Volkslebens zu Grunde liegen. So möge die fortschreitende Welle eifrigsten Strebens uns immer näher bringen dem gemeinsamen Ziele menschlicher Forschung: der wachsenden Erkenntnis der Wahrheit.

# Verzeichnis der Mitglieder

des

Nassauischen Vereins für Naturkunde (E. V.)

im November 1904. \*)

## I. Vorstand.

- Herr Geh. Sanitätsrat Dr. Arnold Pagenstecher, Direktor.  
« Professor Dr. Heinrich Fresenius, Stellvertreter.  
« Apotheker A. Vigener.  
« Rentner Dr. L. Dreyer.  
« Garteninspektor Dr. L. Cavet.  
« Professor Dr. Wilhelm Fresenius.  
« Dozent Dr. Grünhut, Schriftführer.  
« Oberlehrer Dr. Kadesch.

## II. Ehrenmitglieder.

- Herr Dr. Erlenmeyer, Professor, in Aschaffenburg.  
« Graf zu Eulenburg, Ministerpräsident a. D., in Berlin.  
« Dr. Haeckel, Professor, in Jena.  
« Dr. L. v. Heyden, Professor, Königl. Major a. D., Frankfurt a. M.  
« Dr. W. Kobelt, Arzt zu Schwanheim.  
« Dr. v. Kölliker, Professor, Exc., in Würzburg.  
« Dr. Wentzel, Ober-Präsident, Hannover.

\*) Um Mitteilung vorgekommener Änderungen im Personenstand wird freundlichst gebeten.



### III. Korrespondierende Mitglieder.

- Herr C. Berger, Missionar in Gochas, Deutsch-Süd-West-Afrika.
- < Dr. O. Böttger, Professor, in Frankfurt a. M.
  - < Dr. Buddeberg, Rektor, in Nassau a. Lahn.
  - < Dr. v. Canstein, Königl. Ökonomierat und General-Sekretär, in Berlin.
  - < Dr. Ludw. Döderlein, Professor der Zoologie, in Strassburg.
  - < Freudenberg, General-Konsul, in Colombo.
  - < Dr. B. Hagen, Hofrat, in Frankfurt a. M.
  - < Ernst Herborn, Bergdirektor, in Sydney.
  - < Dr. Hueppe, Professor der Hygiene, in Prag.
  - < Dr. L. Kaiser, Provinzialschulrat, in Cassel.
  - < Dr. Kayser, Professor der Geologie, in Marburg.
  - < Dr. F. Kinkel, Professor, in Frankfurt a. M.
  - < Dr. Knoblauch, August, prakt. Arzt, in Frankfurt a. M.
  - < Dr. Karl Kraepelin, Professor, Direktor des Naturhistorischen Museums, in Hamburg.
  - < Dr. K. Lampert, Professor, Oberstudienrat, Direktor des Kgl. Naturalien-Kabinetts, in Stuttgart.
  - < Dr. H. Lenz, Professor, Direktor des Naturhistorischen Museums, in Lübeck.
  - < Dr. C. List, in Oldenburg.
  - < Dr. Ludwig, Professor, in Bonn.
  - < Dr. Reichenbach, Professor, in Frankfurt a. M.
  - < v. Schönfeldt, Oberst z. D., in Eisenach (Villa Wartburg).
  - < Dr. A. Seitz, Direktor des Zoologischen Gartens, in Frankfurt a. M.
  - < Siebert, Direktor des Palmengartens, in Frankfurt a. M.
  - < P. T. C. Snellen, in Rotterdam.
  - < Dr. Thomae, Direktor der höh. Handels- und Fortbildungsschule in Elberfeld.

### IV. Ordentliche Mitglieder.

#### *A. Wohnhaft in Wiesbaden.*

- Herr Albert, H., Kommerzienrat.
- < Albrecht, Dr. med., prakt. Arzt.
  - < Altdorfer, Dr. med., prakt. Arzt.
  - < Amson, A., Dr. med., prakt. Arzt.
  - < Aronstein, Dr. med., prakt. Arzt.

Herr **Baer**, S., Bank-Vorstand.

- < Bartling, Ed., Kommerzienrat.
- < Bartmann, G., Fischerei-Direktor.
- < Berger, L., Magistrats-Assistent.
- < Berlé, Ferd., Dr., Bankier.
- < Berlé, Bernhard, Dr., Bankier.
- < Becker, Dr. med., prakt. Arzt.
- < Bender, E., Dr. med., prakt. Arzt.
- < Bergmann, J. F., Verlagsbuchhändler.
- < Bierbaum, Kgl. Amtsrichter.
- > Bischof, Professor Dr., Chemiker.
- < Boettcher, Dr. med., prakt. Arzt.
- < Bohne, Geh. Rechnungsrat.
- < Borggreve, Professor Dr., Oberforstmeister.
- < v. Born, W., Rentner.
- < Brauneck, Dr., Geh. Sanitätsrat.
- < Bresgen, Dr. med., Sanitätsrat.
- < Brömmel, Ad., Tonkünstler.
- < Buntebarth, Rentner.

— **Caesar**, Reg.-Rat.

- < Caspari H., W., Lehrer.
- < Cavet, Dr., Königl. Garteninspektor.
- < Chelius, Georg, Rentner.
- < Clouth, Dr. med., Sanitätsrat.
- < Coester, Dr. med., prakt. Arzt.
- < Conrady, Dr., Geh. Sanitätsrat.
- < Cuntz, Wilhelm, Dr. med., prakt. Arzt, Sanitätsrat.
- < Cuntz, Friedrich, Dr. med., prakt. Arzt.
- < Cuntz, Adolf, Rentner.
- > Czapski, A., Dr., Chemiker.

— **Deneke**, Ludwig, Rentner.

- < Doms, Leo, Rentner.
- < Dreyer, L., Dr. phil., Rentner.
- < Dünschmann, Dr. med., prakt. Arzt.
- > Dünkelberg, Dr. Geh. Rat.

< **Ebel**, Adolf, Dr. phil.

- > Eichmann, Kaufmann.
- < Elgershausen, Luitpold, Rentner.

- Herr **F**lorschütz, Dr., Sanitätsrat.  
— Frank, Dr., Prof., Kreisassistentzarzt.  
— Fresenius, H., Dr., Professor.  
— Fresenius, W., Dr., Professor.  
« Freytag, O., Rentner, Premierleut. a. D.  
« Fuchs, F., Dr. med., Frauenarzt.  
— Fuchs, A., Direktor a. D., Privatier.  
« Funcke, prakt. Zahnarzt.  
  
« **G**allhof, J., Apotheker.  
« Geissler, Apotheker.  
« Gessert, Th., Rentner.  
« Gleitsmann, Dr. med., Medizinalrat, Kgl. Kreisarzt.  
« Groll, G., Lehrer.  
« Groschwitz, C., Buchbinder.  
« Groschwitz, G., Lithograph.  
« Grünhut, Dr., Dozent am chem. Laboratorium von Fresenius.  
« Güll, J., Lehrer.  
— Gygas, Dr. med., Oberstabsarzt a. D.  
  
— **H**ackenbruch, Dr. med., prakt. Arzt.  
— Hagemann, Dr. phil., Archivar.  
« Hammacher, G., Rentner.  
« Hecker, Ewald, Dr. med., prakt. Arzt.  
« Heimerdinger, M., Hof-Juwelier.  
« Hensel, C., Buchhändler.  
« Herold, Dr. phil., Rentner.  
« Herrfahrdt, Oberstleutnant z. D.  
« Herrmann, Dr. phil., Rentner.  
« Hertz, H., Rentner.  
« Hertz, R., Badhausbesitzer.  
« Hess, Bürgermeister.  
« Hessenberg, G., Rentner.  
« Heydrich, Rentner.  
« Heyelmann, G., Kaufmann.  
« Hintz, Dr. phil., Professor.  
« Hiort, Buchbinder.  
« Hirsch, Franz, Schlosser.  
« Honigmann, Dr. med., prakt. Arzt.  
  
— v. **I**bell, Dr., Ober-Bürgermeister.  
— Jordan, G., Lehrer.

Herr **K**adesch, Dr., Oberlehrer.

- < Kalle, F., Professor.
- < Kessler, Landesbank-Direktor.
- < Kiesel, Dr. phil.
- < Klärner, Carl, Lehrer.
- < Knauer, F., Dr. med.
- > Kobbe, F., Kaufmann.
- < Koch, G., Dr. med., Hofrat.
- < Koch, Kommerzienrat.
- < Köhler, Alban, Dr. med., prakt. Arzt.
- < Körner, Beigeordneter.
- < Kugel, Apotheker.

- < **L**ampe, E., Custos des Naturhist. Museums.
- < Lande, Dr. med., prakt. Arzt.
- < Landow, Dr. med., prakt. Arzt.
- < Laquer, Dr. med., prakt. Arzt.
- < Lantz, Professor.
- < Leich, L., Apotheker.
- < Leo, Rentner.
- < Leonhard, Lehrer a. D.
- < Levi, Carl, Buchhändler.
- < Leyendecker, Professor.
- > Lindholm, W. A., Kaufmann.
- < Lossen, Dr. phil., Rentner.
- < Lugenbühl, Dr. med., prakt. Arzt.

- < **M**ahlinger, Dr. phil., Oberlehrer.
- < Marburg, F., Rentner.
- < Mayer, Dr. J., Apotheker.
- < Maus, W., Postsekretär.
- < Meyer, Dr. G., prakt. Arzt.
- < Michaelis, Fr., Schlachthausdirektor.
- < Moxter, Dr. med., prakt. Arzt.

- < **N**euendorff, August, Rentner.
- < Neuendorff, W., Badewirt.
- > v. Niessen, Max, Dr., prakt. Arzt.

**O**berrealschule.

Herr Opitz, Bruno, Kaufmann.

- Herr **P**agenstecher, Arnold. Dr. med., Geh. Sanitätsrat.  
« Pagenstecher, H., Dr., Prof., Augenarzt.  
« Pagenstecher, Ernst. Dr., prakt. Arzt.  
« Pfeiffer, Emil. Dr. med., Geh. Sanitätsrat.  
« Plessner, Dr. med., prakt. Arzt.  
« Pröbsting, A., Dr. med., prakt. Arzt.
- « **R**amdohr, Dr. med., prakt. Arzt.  
« Reusch, H., Direktionsmitglied der Nass. Landesbank.  
« Ricker, Dr. med., Geh. Sanitätsrat.  
« Ricker jun., Dr., prakt. Arzt.  
« Ritter, C., Buchdrucker.  
« Roemer, H., Buchhändler.  
« Romeiss, Otto, Dr., Justizrat, Rechtsanwalt.  
« Roth, Apotheker, Rentner.  
« Roth, W., Hühneraugen-Operateur.  
« Rudloff, Dr. med., prakt. Arzt.  
« Rühl, Georg, Kaufmann.
- « **S**artorius, Landeshauptmann.  
« Scheele, Dr., Geh. Sanitätsrat.  
« Schellenberg, Apotheker.  
« Schellenberg, Hof-Buchdruckereibesitzer.  
« Schellenberg, Dr. med., prakt. Arzt.  
« Schild, W., Kaufmann.  
« Schleines, Buchhändler.  
« Schnabel, Rentner.  
« Schreiber, Geh. Regierungsrat.  
« Schubert, Max, Dr. med., prakt. Arzt.  
« Schulte, Rentner.  
« Schultz, Arthur, Dr. med.  
« Schweisguth, H., Rentner.  
« Seelig, Hofbüchsenmacher.  
« Seip, Gymnasiallehrer.  
« Seligsohn, Dr. L., Rechtsanwalt.  
« Siebert, Gg., Professor.  
« Spieseke, Dr., Oberstabsarzt a. D.  
« Staffel, Dr. med., prakt. Arzt.  
« Stein, A., Lehrer.  
« Stengel, Major a. D.  
« Stoss, Apotheker.  
« Streckler, Dr. med., prakt. Arzt.  
« Stempel, Apotheker.

- Herr **Tetzlaff**, Dr. phil., Chemiker.  
« **Thönges**, H., Dr., Justizrat.  
« **Toutou**, Dr. med., prakt. Arzt.  
  
« **Vigener**, Apotheker.  
« **Vigener**, J., Dr., prakt. Arzt.  
« **Vogelsberger**, Oberingenieur.  
« **Voigt**, Dr. med., Sanitätsrat.  
  
« **Wachter**, L., Rentner.  
« **Wagemann**, H., Weinhändler.  
« **Wehmer**, Dr., prakt. Arzt und Frauenarzt.  
« **Weiler**, Ingenieur, Rentner.  
« **Weintraud**, Professor, Dr. med., Oberarzt.  
« **Westberg**, Kais. Russ. Hofrat.  
« **Westphalen**, Geh. Regierungsrat.  
« **Wibel**, Dr. med., prakt. Arzt.  
« **Winter**, Kgl. niederl. Oberstleutnant a. D.  
« **Winter**, Ernst, Baurat.  
« **Witkowski**, Dr. med., prakt. Arzt.  
  
« **Zais**, W., Dr. jur., Rechtsanwalt.  
« **Ziegler**, H., Rentner.

*B. Ausserhalb Wiesbaden (im Regierungsbezirk).*

- « **Bastelberger**, Dr. med., Eichberg i. Rheingau.  
« **Beck**, Dr., Rheinhütte in Biebrich.  
« **Behlen**, H., kgl. Oberförster, Haiger.  
  
« **Christ**, Prof., Dr. phil., Geisenheim.  
  
« **Dyckerhoff**, R., Fabrikant, in Biebrich.  
  
« **Esau**, Realschuldirektor, in Biedenkopf.  
  
« **Frickhöffer**, Dr. med., Hofrat, in Langenschwalbach.  
« **Fuchs**, Ferd., in Bornich.  
  
« **Giebeler**, W., Hauptmann a. D., Montabaur.  
Gräfl. v. d. Gröbenschene Rentei, Vertr. Schwank, Major a. D.,  
Nassau.

Herr **Haas**, Rudolph, Hüttenbesitzer, zu Neuöffnungshütte bei Herborn.

« **Hannappel**, J., Dr. med., Schlangenbad.

« **Hilf**, Geh. Justizrat, in Limburg.

« **Keller**, Ad., in Frankfurt-Bockenheim.

« **Klau**, Director des Progymnasiums Limburg a. d. Lahn.

« **Klas**, Pfarrer, in Burgschwalbach.

« **Künzler**, L., in Friedenz.

« **Linkenbach**, Generaldirektor, in Ems.

« **Lotichius**, Eduard, Dr., in St. Goarshausen.

« **Lüstner**, Dr. phil., Geisenheim.

« **Milani**, A., Dr., Kgl. Obertörster, in Eltville.

« **Müller**, Prof. Dr., Georg (Institut Hofmann), Institutsvorsteher,  
in St. Goarshausen.

« **Nievergelt**, R., Chemiker, Biebrich a. Rh.

« **Oppermann**, Dr., Reallehrer, in Frankfurt a. M.

« **Passavant**, Fabrikant, Michelbach.

« **Peters**, Dr., Fabrikbesitzer, Schierstein.

**Real-Schule**, in Biebrich.

**Real-Schule**, in Geisenheim.

Herr v. **Reinach**, A., Baron, Frankfurt a. M.

« **Schlegel**, C. W., Reallehrer, St. Goarshausen.

« **Seibel**, Postverwalter, Nastätten.

« **Speck**, Dr. med., Sanitätsrat, in Dillenburg.

« **Sturm**, Ed., Weinhändler, in Rüdesheim.

« **Thilenius**, Otto, Dr. med., Sanitätsrat, in Soden.

« **Völl**, Chr., Lehrer in Biebrich.

« **Wendlandt**, Kgl. Forstmeister, St. Goarshausen.

« **Wortmann**, Prof. Dr. in Geisenheim.

« **Winter**, Lithograph, Frankfurt a. M.

*C. Ausserhalb des Regierungsbezirks Wiesbaden.*

Herr **A**lefeld, Dr. phil., in Darmstadt.

**B**ibliothek, Königl., in Berlin.

Herr **F**uchs, A., Dr., Geologe, in Berlin.

< **G**eisenheyner, L., Oberlehrer, in Kreuznach.

< **L**eppla, Dr., Landesgeologe, Berlin N. 4. Invalidenstr. 44.

< **M**aurer, Fr., Rentner, in Darmstadt.

< **M**eyer, H., Dr., Professor, Geh. Medizinalrat, in Marburg.

Königliches **O**berbergamt, in Bonn.

Herr **P**reiss, Paul, Eisenbahnbeamter, in Ludwigshafen a. Rh.

< **S**chuster, Wilh., cand. theol. u. phil., Gonsenheim bei Mainz.

< **S**teffen. Apotheker, in Friedrichthal bei Saarbrücken.

---



**II.**

Abhandlungen.



ÜBER  
EINE NEUE FOSSILE BÄREN - ART  
URSUS DENINGERI MIHI

AUS DEN  
FLUVIATILEN SANDEN VON MOSBACH.

VON  
WILHELM VON REICHENAU.



Das Wiesbadener Museum besitzt seit längerer Zeit Reste von Bären aus der sogenannten Knochenhöhle von Steeten, deren Zugehörigkeit zum Höhlenbären (*Ursus spelaeus* Rosenmüller) ausser Zweifel steht.

Ausserdem werden darin Stücke aus dem Mosbacher Sande aufbewahrt, deren Untersuchung ich mir gelegentlich der Bestimmung des mir anvertrauten Materiales im Mainzer Museum angelegen sein liess.

Der Mosbacher Bär unterscheidet sich spezifisch vom Höhlenbären, unter dessen Flagge er seither in den Sammlungen figurierte. In der Form des Schädels und Unterkiefers, sowie der Zähne nimmt er eine gewisse Mittelstellung ein zwischen jenem Riesen und *Ursus etruscus* Cuvier<sup>1)</sup>. Wie gesagt, ist diese Mittelstellung aber nur eine gewisse, auf Analogieen hinauslaufende und hat mit Descendenz nichts zu schaffen. Die nähere Begründung dieses Forschungsergebnisses bleibt einer eingehenderen und umfangreichen Arbeit vorbehalten, die in den „Abhandlungen der Grossherzogl. Geologischen Landesanstalt zu Darmstadt“ nebst den nötigen Illustrationen erscheinen wird, worauf ich mir an dieser Stelle hinzuweisen gestatte.

Zur Sicherstellung der Spezies genügt schon die Gegenüberstellung des Materiales der Wiesbadener Sammlung unter Hinzuziehung ihres schönen vom recenten *Ursus arctos*, wie nachfolgend geschehen soll.

## I. Das Material.

Zum Vergleichen habe ich folgende Stücke benutzt:

a) vom Mosbacher Bären.

1. Die Trümmer des Schädels eines sehr alten Individuums mit stark entwickelter Sagittalcrista nebst Abzweigungen zum Processus postorbitalis.

<sup>1)</sup> Vergl. Ristori G., in *Palaeontographia italica* III. 1897: L'Orso pliocenico di Valdarno e d'Oliva in Val di Magra.

Die Backenzahnreste sind vollständig abgekaut. Hierzu gehört die Prämaxillenpartie mit Caninen und beiderseitigen dritten Incisiven. Das Tier starb offenbar an jener unheilbaren Krankheit, die man mit dem Namen Alter belegt hat.

2. Ein Schädel mit der Bezeichnung „Ursus maritimus aus dem Löss über dem Mosbacher Sande.“ Bei der Bestimmung hatten sich zwei Irrtümer eingeschlichen: 1. lag kein Schädel des Ursus maritimus vor, der sich leicht von diesem hochstirnigen Exemplar unterscheidet und 2. stammt das Stück nicht aus dem Löss, womit es vielleicht einst infolge von Regengüssen beschmutzt gewesen, sondern aus dem Mosbacher Sande. Die Füllung der Schädelkapsel besteht aus dem im Sande vorkommenden Material und nicht aus Löss und seinen Kalkkonkretionen, den „Lösskind'le“. In der Tat unterscheidet sich dieser interessante und wertvolle Fund in keiner Weise betreffs der Art der Fossilifikation, des Erhaltungszustandes und der spezifischen Merkmale von den übrigen „Sandbären“. Der Schädel hat die hintere Partie verloren und ist leider stark gedrückt, wie so viele Mosbacher Funde, denn die nach der Rheinrinne noch heute erfolgende Absenkung des Hügelgeländes lässt auch den darin geborgenen alten Knochen keine Ruhe. Sehr wichtig ist die gute Erhaltung des Gebisses. Vorhanden sind: an Incisiven  $I_3$  beiderseits und die Alveolen von  $I_2$  und  $I_1$ ; beide Canine. Von Prämolaren sind zu erkennen die Alveolen von  $P_2$  rechts- und von  $P_3$  linksseitig. Der rechtsseitige  $P_3$  ist wohl erhalten. Die eigentliche Backenzahnreihe ist vollständig und besteht beiderseits aus dem vierten Prämolaren, dem ersten und zweiten Molar.

Die Gaumenpartie ist etwas zusammengedrückt und lässt keine Messung zu.

3. Ein linkes Oberkieferfragment mit den beiden Molaren; vierter Prämolare zerbrochen, dritter ausgefallen, Canin an der Wurzel abgebrochen.
4. Ein desgl. mit zwei schönen Molaren.
5. Eine rechte Unterkieferhälfte mit erhaltenem Condylus: Processus coronoides abgebrochen; Canin ausgefallen. Die beiden letzten Molaren, gehörig angekauft, vorhanden, während vom ersten Molaren und vom vierten Prämolaren nur die Alveolen übrig geblieben sind. Gefunden 1886.

6. Eine linke Unterkieferhälfte, hinter dem letzten Molaren abgebrochen, mit zerbrochenem Canin und vollständiger Backenzahnreihe.
7. Eine linke Unterkieferhälfte mit den beiden letzten Molaren, tief niedergekauft, Krone des Canin abgebrochen, ebenso der Condylus.
8. Eine Hälfte mit vollständiger Backenzahnreihe.
9. Eine Hälfte mit vorletztem Molaren, der Alveole des letzten und niedergekauften Resten vom ersten und dem vierten Prämolaren. Von einem alten Tiere.
10. Ein Fragment der rechten Hälfte mit dem letzten Molaren.
11. Eine zerbrochene linke Hälfte mit den schief abgekauften beiden letzten Molaren.
12. Einzelne Zähne.

b) vom Höhlenbären aus Steeten.

1. Prämaxillarpattie des Oberkiefers mit den Caninen und der Alveolenreihe der Incisiven, zur Zeit im Altertumsmuseum aufbewahrt (!).
2. Einzelne Canine und obere letzte Molaren, ein oberer erster.
3. Linkes Unterkieferfragment mit Canin.
4. Rechtes Unterkieferfragment mit Backenzahnreihe.
5. Linkes Unterkieferfragment mit den beiden letzten Molaren und der Alveole von  $M_1$ .
6. Rechtes Unterkieferfragment mit den beiden letzten Molaren nebst dem vierten Prämolaren.
7. Linkes Unterkieferfragment mit dem vierten Prämolaren und dem ersten Molaren.
8. Einzelne Unterkieferbackzähne.

## II. Vergleichende Gegenüberstellung der Zähne.

A. Im Oberkiefer. 1. Der letzte Backenzahn,  $M_2$  hat bei allen Bären eine langgestreckte, rechteckige oder nach hinten verschmälerte, etwas keilartige Form. An der äusseren, labialen Seite stehen zwei pyramidenförmige Höcker oder Zacken hintereinander: *Paracon* und *Metacon*. Auf der inneren, der Gaumenseite, jenen gegenüber befinden sich zwei weit schwächer entwickelte Zacken: *Protocon* und *Metaconulus*. Die hintere Partie wird *Talon* genannt. Die Ausbildung der Kaufläche in Bezug auf Runzeln und Falten ist sehr veränderlich, im allgemeinen aber bei den fossilen Bären meist kräftig entwickelt.

Tabelle I.

Der zweite Molar beim Bären von										
Mosbach					und Steeten					
	No. 1	No. 2	No. 3	Variations- grenzen	No. 1	No. 2	No. 3	No. 4	No. 5	Variations- grenzen
Länge von M <sub>2</sub> . . . . .	38,2	44,0	44,2	38,2—44,2	46,5	43,2	50,2	48,2	44,0	43,2—50,2
Länge des Paracon . . . . .	12,2	14,0	11,5	11,5—14,0	13,0	13,5	14,0	15,2	13,8	13,0—15,2
Grösste Breite										
von M <sub>2</sub> . . . . .	21,2	23,2	22,5	21,2—23,2	21,0	23,2	23,2	24,0	22,2	21,0—24,0
Runzelung . . . . .	kräftig	kräftig	kräftig	kräftig	sehr stark	sehr stark	sehr stark	sehr stark	sehr stark	sehr stark

Aus dieser Gegenüberstellung geht hervor, dass der Mosbacher Bär typisch einen kürzeren zweiten Molaren mit minder ausgesprochener Runzelung besitzt, als der Bär von Steeten.

2. Der erste Molar oder mittlere Backenzahn entbehrt des Talons. Der Sekundärhöcker hinter dem Metacon ist bei beiden Formen entwickelt.

Tabelle II.

Der erste Molar beim Bären von					
Mosbach			und Steeten		
	No. 1	No. 2	No. 3	Variationsgrenzen	1 Exemplar
Länge von M <sub>1</sub> . . . . .	28,0	26,2	27,5	26,2—28,0	30,1
Länge des Paracon . . . . .	12,1	14,1	11,5	11,1—12,1	11,0
Länge des Metacon . . . . .	10,0	9,6	9,6	9,6—10,0	10,5
Grösste Breite von M <sub>1</sub> . . . . .	19,2	19,5	20,0	19,2—20,0	20,0

Aus dem wenigen zum Vergleichen benützten Material geht immerhin hervor, dass der Mosbacher Bär einen kürzeren, aber verhältnismässig breiteren ersten Molaren besitzt. Der Sekundärhöcker hinter dem Metacon ist bei dem Steetener Bären viel stärker entwickelt als bei dem Mosbacher.

3. Das Museum in Wiesbaden hat keinen vierten Prämolaren von Steeten erhalten. Es erübrigt daher die Beschreibung eines solchen aus Mosbach.



Die Länge beträgt 19,1, die des Paracon 11,0, des Metacon 6,0 und die Breite 14,0. Der hintere Innenhöcker, Deutrocon, misst in der Länge 9,2 und steht dem Einschnitt zwischen Paracon und Metacon schräg gegenüber, etwas nach hinten gerückt. An der Innenseite des Paracon befindet sich ein Basalwulst.

4. Der dritte Prämolare des Mosbacher Bären, in einem rechtsseitigen Exemplar im ganzen Oberkiefer des gedrückten Schädels vorhanden, hat eine 8 mm lange, 5 mm breite knopfförmige Krone. Ausserdem deutet die Alveole auf den früheren Besitz eines  $P_2$ , wenn nicht auch eines  $P_1$  hin.

Der Mosbacher Bär unterscheidet sich demnach vom echten Höhlenbären durch den Besitz vorderer Prämolaren, welche diesem abgehenden.

### Der Prämaxillenteil mit Caninen und Incisiven.

Das Museum für Altertümer zu Wiesbaden hat von dem Höhlenbären von Steeten nebst anderen Steetener Funden eine hierher gehörige Partie geborgen.

Das naturhistorische Museum besitzt solche aus dem Mosbacher Sande.

Tabelle III.

	Prämaxillenpartie mit Caninen beim Bären von		
	Mosbach		Steeten
	No. 1	No. 2	
Oberkieferbreite, am Aussenrande der Caninalveole gemessen . . .	89	84	115
Breite der Incisivenreihe . . .	53,5	57,5	72
Höhe des Canin, aussen vom Schmelzrande an gemessen . . .	abgekaut	33,0	(Spitze ergänzt) 40
Durchmesser von vorn nach hinten ebenda . . . . .	21,2	20,5	26

Die Prämaxillenpartie mit den Caninen ist also beim Mosbacher Bären, und zwar selbst bei den stärksten Exemplaren, weit schwächer ausgebildet als beim Höhlenbären.

B. Der Unterkiefer selbst kann nicht verglichen werden, da ein solcher vom Steetener Höhlenbären nicht vorliegt. Allein die Bruchstücke des letzteren zeigen zur Genüge, dass derselbe gleichfalls weit kräftiger entwickelt war als jener vom Mosbacher Bären.

Tabelle IV.

	Der letzte Molar beim Bären von													
	Mosbach							und Steeten						
	No.1	No.2	No.3	No.4	No.5	No.6	No.7	Variations- grenzen	No.1	No.2	No.3	No.4	Variations- grenzen	
Länge des M <sub>3</sub>	22,5	21,5	25,0	24,0	24,2	21,5	23,5	21,5—25,0	27,0	28,2	28,5	29,5	27,0—29,5	
Grösste Breite von M <sub>3</sub>	16,0	16,2	20,1	18,8	16,9	15,5	19,8	15,5—20,1	19,8	19,5	19,5	19,8	19,5—19,8	

Der letzte Molar des Bären von Mosbach ist also typisch erheblich kürzer als derjenige des Höhlenbären von Steeten: ein weiterer Unterschied liegt noch in der Form, denn das Talonid des Höhlenbären quillt nach der labiaten Seite konvex vor, sodass es eine halbkreisförmige Gestalt erhält, während dieselbe bei den Mosbacher Zähnen rundlich dreieckig beziehungsweise rundlich keilförmig zu sein pflegt.

Tabelle V.

	Der zweite Molar beim Bären von							
	Mosbach							
	No. 1	No. 2	No. 3	No. 4	No. 5	No. 6	Variations- grenzen	
Länge von M <sub>2</sub>	26,0	30,0	26,0	26,0	27,5	29,5	26,0—30,0	
Länge des vorderen äusseren Abschnittes	15,5	16,2	16,5	16,2	16,0	18,5	15,5—18,5	
Grösste Breite von M <sub>2</sub>	16,2	19,2	17,3	17,0	17,4	17,6	16,3—19,2	

	Der zweite Molar beim Bären von								
	Steeten								
	No. 1	No. 2	No. 3	No. 4	No. 5	No. 6	No. 7	No. 8	Variations- grenzen
Länge von M <sub>2</sub>	30,0	31,9	30,7	31,5	29,8	29,6	26,5	30,0	26,5—31,9
Länge des vorderen äusseren Abschnittes	18,2	20,0	19,2	18,8	17,5	17,4	16,0	18,2	17,4—20,0
Grösste Breite von M <sub>2</sub>	19,5	19,2	16,6	19,8	18,2	17,8	16,5	19,5	16,5—19,8

Berechnen wir die Mittel, so ergeben sich folgende Zahlen:

Mosbach	27,5	Steeten	30,9
„	16,5	„	18,2
„	17,5	„	18,4

Hieraus erhellt, dass der zweite Molar des Bären von Steeten erheblich grösser ist, besonders länger, aber nicht viel breiter als der des Mosbacher Bären. Also wiederum ist die Kürze des Zahnes typisch für den Mosbacher Bär.

Tabelle VI.

	Der erste Molar beim Bären von										Mittel
	Mosbach			und Steeten							
	No. 1	No. 2	Mittel	No. 1	No. 2	No. 3	No. 4	No. 5	Variations- grenzen		
Länge von $M_1$ . . . . .	24,2	24,2	24,2	31,8	30,5	30,5	33,1	32,8	30,5—31,1	31,7	
Länge des vorderen äusseren Ab- schnittes . . . . .	16,2	16,2	16,2	20,0	19,2	19,0	21,0	20,3	19,0—21,0	19,9	
Grösste Breite von $M_1$ . . . . .	12,6	12,5	12,5	15,5	14,4	14,0	16,5	15,3	14,0—16,5	15,1	
Breite des vorderen Abschnittes . . . . .	10,2	10,2	10,2	12,8	12,5	12,8	13,0	13,6	12,5—13,6	12,9	

Noch mehr muss die Kleinheit, insbesondere die Kürze des ersten Molaren gegenüber jenem des Höhlenbären auffallen. Beim Mosbacher Bären ist dieser Zahn volle 7,5 mm kürzer, aber auch seine Gestalt ist eine andere. Berechnet man nämlich die übrigen Zahnmaße nach Prozenten der Länge des betreffenden Zahnes, so ergibt sich für

	Mosbach	Steeten
Länge des vorderen äusseren Abschnittes in		
Prozent der Länge von $M_1$ . . . . .	66,9	62,8
Grösste Breite in Prozent . . . . .	51,6	47,6
Breite des vorderen Abschnittes . . . . .	42,1	40,7

Der  $M_1$  des Mosbacher Bären ist also nicht nur absolut viel kürzer, sondern verhältnismässig breiter als der  $M_1$  des Höhlenbären, der vordere äussere Abschnitt merklich länger im Verhältnis zur Gesamtlänge des Molaren.

Tabelle VII.

Der vierte Prämolare beim Bären von Mosbach und Steeten										
	No. 1	No. 2	No. 3	Variations- grenzen	Mittel	No. 1	No. 2	No. 3	Variations- grenzen	Mittel
Länge von P <sub>4</sub> . . . . .	15,6	15,5	14,2	14,2—15,6	15,1	18,5	15,5	15,8	15,5—18,5	16,6
Länge des vorderen Ab- schnittes . . . . .	11,2	11,5	10,8	10,8—11,5	11,2	11,2	10,9	10,2	10,9—11,2	10,8
Grösste Breite von P <sub>4</sub> . . . . .	11,2	9,5	8,3	8,3—11,2	9,7	12,5	10,0	11,2	10,0—12,5	11,2

Aus der Tabelle geht hervor, dass der vierte Prämolare des Mosbacher Bären etwas kürzer und schmaler zu sein pflegt; doch liegt hierin kaum ein typischer Unterschied. Die Ausbildung des vierten Unterkieferprämolaren ist sehr derjenigen des braunen Bären (*Ursus arctos* L.) ähnlich. Der vordere Abschnitt besteht aus einer Pyramide, zu welcher der hintere eine Stufe bildet. Das Protoconid ist allein ausgebildet, während alle übrigen Backenzahnhöcker nur durch Schneiden oder höchstens durch akzessorische Wärzchen markiert sind.

So lässt sich vorn eine Paraconidschneide, hinten aussen eine Hypoconidschneide und hinten innen eine Entoconidschneide feststellen. Vom Metaconid ist kaum eine Spur vorhanden. Anders beim Höhlenbären!

Der vierte Prämolare des Unterkiefers ist der für die Höhlenbären charakteristische Zahn, der allein genügen würde zur Aufstellung des Subgenus *Spelaearctos*. Denn er besitzt, was an erster Stelle hervorgehoben zu werden verdient, an der Innenseite des kräftigen Protoconids zwei bis drei Sekundärhöcker, die durch eine Furche vom Protoconid getrennt sind.

In der Tat genügt ein Blick auf diesen Prämolaren, um sofort das bestimmte Urteil fällen zu können, ob ein Höhlenbär vorliegt oder nicht.

Der Mosbacher Bär ist eben kein Höhlenbär. Er hat Verwandtschaftsbeziehungen zu dem ihm vorausgegangenen *Ursus*

etruseus, seinem höchstwahrscheinlichen Stammvater. Von letzterem unterscheidet ihn aber sofort schon das gänzliche Fehlen des ersten, zweiten und dritten Prämolaren im Unterkiefer, die bei etruseus meist vollzählig, bei aretos vollzählig oder mehr weniger bis auf den ersten und dritten reduziert sind.

Vorbehaltlich einer ausführlichen Beschreibung und Begründung seiner Stellung im System benenne ich den Mosbacher Bären, den ich nirgends beschrieben finde, nach meinem Freunde und früheren Mitarbeiter, dem Geologen Dr. Karl Julius Deninger: **Ursus Deningeri.**





# NEUE CETONIDEN

AUS

DEUTSCH-OSTAFRIKA.

VON


**PAUL PREISS**

IN LUDWIGSHAFEN A. RH.

---

HIERZU TAFEL I.

---





**H**err Kreisschulinspektor Ertl in München sandte mir infolge freundlicher Empfehlung seitens der dortigen Herren Oberst Schultze und Dr. Daniel eine Anzahl Cetoniden zur Bestimmung ein, welche am Victoria Nyansa und in West-Usambara gesammelt wurden.

Die Durchsicht des Materials ergab einige Arten, welche mir neu zu sein scheinen und mich anregten, Abbildungen von ihnen herzustellen, die nun auf der beigegebenen Tafel reproduziert vorliegen und sich als brauchbares Determinations-Hilfsmittel bewähren mögen.

Im Nachstehenden folgt die Charakterisierung der neuen Arten.

### **Fornasinus Hirthi n. sp.**

Taf. I, Fig. 1—1 b.

Von diesem prächtigen neuen Goliathiden liegt ein tadellos erhaltenes Männchen vor. Die Grundfarbe ist glänzend schwarz, eine durchgehende Mittellinie und die Seitenränder des Halsschildes sind gelb, die Flügeldecken matt schwarz mit dunkelrotbraun tomentierter Rückenfläche, welche mit zahlreichen, in Längsreihen geordneten, gelben Punkten und Fleckchen geschmückt ist; ausserdem tritt eine ähnliche, aus grösseren Flecken gebildete und teilweise zusammen geflossene Binde noch neben den Seitenrändern auf dem schwarzen Grunde auf.

Der Clypeus ist glatt, vorn verbreitert, am Vorderrande kaum ausgebuchtet, seine Vorderecken sind etwas aufwärts gebogen und laufen in einen Zahn aus. Von der Stirn zwischen den Fühlergruben erhebt sich senkrecht das kräftige, im ersten Viertel seiner Länge nach vorn umgebogene Kopfhorn. Dasselbe ist äusserst fein und weitläufig gekörnelt, an der Basis am breitesten und zusammengedrückt, verschmälert sich bis zum Knie — dessen höchste Stelle in der Längsrichtung einen scharfen Grad bildet —, fast um die Hälfte und verjüngt und verrundet sich alsdann allmählich bis zum Ende, wo es nach beiden

Seiten eine gebogene Sprosse aussendet. Die Unterseite des Kopfhornes weist einen auf dem Clypeus sanft verlaufenden schmalen Längskiel auf. Die Stirn ist beiderseits neben den Augen leicht eingedrückt und auf der Mitte zerstreut, an den Seiten dichter und grob punktiert. Der gewölbte Thorax hat seine grösste Breite vor der Mitte und bildet hier einen deutlichen Winkel, neben welchem eine kleine Vertiefung bemerkbar ist. Die Mitte des Vorderrandes liegt erheblich höher als die Vorderecken und ist nach vorn ein wenig stumpfspitz vorgezogen, der Hinterrand zeigt dagegen einen kleinen spitzen Einschnitt in der Mitte. Die Punktierung der Oberfläche ist kräftig, tritt an den Seiten gedrängter und in den Hinterecken am dichtesten auf, nach der Mitte zu wird sie feiner sowie weitläufiger und erlischt schliesslich auf einer kleinen Fläche vor dem Schildchen vollständig. Das letztere ist glatt, an der Basis mit Börstchen tragenden Punkten besetzt, nicht halb so breit als lang, mit gradlinigen, furchenartig vertieften Seiten und abgerundeter Spitze. Die vorn ungewöhnlich breiten und nach hinten beträchtlich verjüngten Flügeldecken zeigen hinter den Schultern einen nur sehr flachen Randausschnitt, die Naht ist vorn eben, hinten unbedeutend erhoben, die Endbeulen sind weit nach hinten gerückt. Die schöne, rotbraune Färbung des Diskus breitet sich von dem dunklen Nahtstreifen bis fast über zwei Drittel der Deckenbreite aus und reicht, den Apikalbuckel nicht berührend, bis nahe an die Spitze heran. Soweit es die Tomentbekleidung erkennen lässt, ist die ganze Oberfläche der Decken zerstreut punktiert. Das Pygidium ist leicht gewölbt, mit einer schmalen flachen Längsrinne in der Mitte, breit abgerundeter Spitze und dichter nadelrissiger Punktierung, welcher feine kurze Börstchen entspringen, während die Seitenränder und Spitze mit längeren schwarzen Haaren dicht besetzt sind. Auf der Unterseite fällt zunächst der kleine, senkrecht abstehende Brustzapfen dicht am Vorderrande des Prosternums auf. Der Mesosternalfortsatz ist flach, breit, nicht eingeeengt, reicht über die Mittelhüften hinaus und bildet vorn eine stumpf dreieckige Spitze mit abgerundeten Ecken, auf welcher am Rande die feine Trennungslinie noch eben sichtbar ist. Die Mittelbrust mit einer am Ende stark vertieften Mittellinie und dichter runzeliger Punktierung an den Seiten, welche nach der glatten Mitte zu verläuft. Die Hinterbrust ist ebenfalls dicht punktiert und, wie die Seiten der vorigen, spärlich mit feinen Härchen bekleidet. Der Hinterleib ist glatt und zeigen die Seiten eine weitläufige nadel-

rissige Punktierung nur auf dem zweiten Segment; das dritte und vierte Segment hat eine solche nur auf der Mitte, das fünfte nur auf der hinteren Hälfte und das sechste (letzte) nur einige Punkte in der Mitte vor der Spitze. Das vordere Schulterstück ist oben grobrunzlig, die Seitenstücke dicht punktiert. Unter dem Seitenrande der Flügeldecken tritt die dichte rotbraune Behaarung der Abdominalseiten zu Tage.

Die Beine sind sehr kräftig gebaut und weitläufig punktiert, die Vorderschienen breit, vor dem Apikalzahne mit einem spitzen Aussenzahne und einem weiter zurückstehenden Ansatz eines solchen bewehrt. Die Mittel- und Hinterschienen sind an der oberen Innenkante mit über 2 Millimeter langen Haaren befrant, von denen jene auf der vorderen Hälfte der Mittelschienen überwiegend fuchsrot und die übrigen schwarz gefärbt sind, während die Haare an den Hinterschienen insgesamt schwarz sind und nur an ihrer Basis die rote Färbung zeigen. Das Ende der Hinterschienen ist innen abgeschrägt und ausgehöhlt, und die scharfen Ränder etwas nach aussen gebogen. In der Mitte der Höhlung entspringen das erste Tarsenglied und daneben, nach innen zu, die beiden langen scharfspitzigen Enddornen. Erwähnt sei schliesslich noch das Vorhandensein eines sehr kleinen Zähnhens und einer schwach bemerkbaren Kerbung auf der äusseren Oberkante der hintersten Tibien.

Länge einschliesslich des Kopfhornes 62, ohne Kopf 48 mm; Breite des Halsschildes 23, der Flügeldecken über den Schultern gemessen 28, über den Apikalbeulen gemessen 17 mm.

Diese ausgezeichnete Art wurde auf einer Station des Herrn Bischof Hirsh von Süd-Nyansa gefangen, welchem zu Ehren dieselbe benannt ist.

Von seinen nächsten Verwandten, dem *Fornasinius aureosparsus* van de Poll, Hauseri Kraatz und *Fornasinius Thomson* (insignis Bertoloni) unterscheidet sich unser Käfer zunächst in sehr auffälliger Weise dadurch, dass der Thorax ausser den gelben Seitenrändern nur eine gelbe Mittellinie aufweist, während jede der vorgenannten Arten beiderseits zwischen der Mittellinie und dem Seitenstreifen noch je zwei weitere gelbe Linien auf dem Halsschilde zeigt.

Bei *F. aureosparsus* van de Poll (Not. Leyd. Mus. 1890. p. 131. — Stett. Ent. Z. 1893. p. 208) besitzt das Kopfhorn in der Gegend des Knies jederseits einen rechtwinklig vorspringenden kräftigen Zahn, die Flügeldecken sind matt schwarzbraun, die dichten Fransen an

der Innenseite der Mittel- und Hinterschienen und der Hinterleibsspitze fuchsrot.

Bei dem etwas kleineren *F. Hauseri* Kraatz (D. E. Z. 1896, p. 67) ist das Kopfhorn schwächer und viel weniger nach unten gebogen, die Behaarung der Innenseite der Mittel- und Hinterschienen sowie der Hinterleibsspitze schwarz.

*F. Fornasini* Thomson (Mem. Ac. Bologn. 1853, IV. p. 345, t. 12, f. 1—2. — Ann. Fr. 1856, p. 319, t. 7, f. 1. ♀) und *Westwoodi* Kraatz (Thes. ent. Oxon. p. 3. t. I. f. 1 ♂. — D. E. Z. 1896, p. 68) haben ein gestrecktes schmales Kopfhorn.

Das Kopfhorn von *F. peregrinus* Harold (Coleopt. Hefte 1879, p. 54) ist an der Spitze dreizahlig, die schwarze Grundfarbe geht teilweise auf dem Thorax und noch mehr auf den Flügeldecken in ein dunkles Rotbraun über, der Thorax ist nur an den Seitenrändern weiss gesäumt.

*F. Darcisi* Kraatz (D. E. Z. 1900, p. 220) endlich hat einen matt schwarzen Halsschild mit nur einem winzigen weissen Fleckchen in den Vorderecken, kastanienbraune Flügeldecken ohne die bei allen anderen Arten vorhandene gelbe Fleckenzeichnung, sowie ein ähnlich gebildetes Kopfhorn wie *Hauseri*.

Nachdem die vorstehenden Ausführungen bereits niedergeschrieben waren, erhielt ich von Herrn Ertl unterm 20. Juni d. J. auch das inzwischen bei ihm eingetroffene Weibchen des *F. Hirthi* in einem Exemplar zur Beschreibung zugesandt.

Dasselbe zeigt eine überraschende Übereinstimmung im Kolorit und in der Gesamtanlage der gelben Zeichnungen mit dem Männchen und lässt hinsichtlich seiner Zugehörigkeit nicht den geringsten Zweifel aufkommen.

Der Clypeus ist breiter als lang, parallel, mit weit abgeschnittenen Vorderecken, die Längsmittle etwas erhaben, die Seitenränder leicht, die Spitze stark nach oben aufgebogen; er ist gleichmäfsig gekörnelt, die Stirn gröber und runzlicher. Der Thorax mit ähnlichen Umrissen, derselben durchgehenden, etwas feineren gelben Mittellinie und den nämlichen gelben Seitenrändern, wie beim Männchen. Vorn in der Mitte ist er eingedrückt, hinten abgeflacht, glatt und vor dem Hinterrande nicht punktiert; die Mitte des Vorderrandes bildet eine kleine

auftragende Spitze. Die Seiten und die vordere Hälfte sind dicht runzlig punktiert, der hintere Teil sparsamer und breitnarbig. Das Schildchen ist glatt, seine Spitze abgestumpft. Die Flügeldecken sind kürzer, gewölbter, nach hinten noch mehr verzüngt wie beim Männchen. Der Toment, wenn solcher vorhanden war, ist abgerieben; die rotbraune Dorsalfläche ist dunkler, die gelben Fleckenreihen auf ihr fast ausschliesslich aus runden Fleckchen und Punkten gebildet und die gelbe Seitenrandbinde fast vollständig zusammenhängend. Die ganze Fläche der Decken ist zerstreut punktiert. Das zugespitzte Pygidium mit einer kaum bemerkbaren Rinne in der Mitte ist dicht punktiert und mit dunklen Börstchen besetzt. Die Unterseite ist ähnlich der des Männchens, aber viel gröber punktiert, nur das vorletzte Segment und das letzte, mit Ausnahme einer glatten Stelle in der Mitte, sind vollständig und äusserst dicht runzlig punktiert. Die Vorderschienen sind auffallend kurz und dreizählig, die Zähne lang, spitz und nach vorn gerichtet. Die Mittel- und Hinterschienen sind auf der Aussen- seite sehr rauh skulptiert und daselbst hinter der Mitte mit einem spitzen Zahn bewehrt: auf der Innenseite der linksseitigen Hinterschienen findet sich ein Rest der schwarzen Befrassung, im übrigen ist die Behaarung überall bereits abgewetzt.

Länge  $50\frac{1}{2}$ , ohne Kopf 43 mm; Breite des Thorax 21, Breite der Decken über den Schulterbuckeln gemessen 26, über den Endbuckeln gemessen 16 mm.

Von der gleichen Fundstelle wie das Männchen: Marienberg bei Bukoba am Viktoria Nyansa.

Das Pärchen in der Sammlung des Herrn Ertl.

### **Pachnoda discolor Kolbe var.**

Taf. I, Fig. 2—2a.

Aus West-Usambara liegt ein männliches Exemplar einer Pachnoda vor, welches zweifellos zu discolor Kolbe (Stett. E. Z. 1895, p. 278) gehört. Da mir über die Variationsfähigkeit dieser Art jedoch nichts näheres bekannt ist, begnüge ich mich damit, die schöne Varietät hier ohne besonderen Namen im Bilde vorzuführen und einer Besprechung zu unterziehen. Der Clypeus ist gelb — ein schmaler Streifen dieser

Farbe reicht bis weit auf die Stirn hinauf —, leicht gewölbt, nach vorn wenig verbreitert, mit vollkommen abgerundeten Ecken und einem Einschnitt in der Mitte des etwas erhöhten Vorderrandes. Der Kopf ist matt schwarz, die Fühler rotbraun. Der Thorax ist um die Hälfte breiter als lang, mit stark nach vorn verjüngten flachbogigen Seitenrändern, abgerundeten Hinterecken und kräftigem Ausschnitt des Hinterrandes über dem Schildehen; die vorherrschende Farbe ist schwarz, nur ein schmaler Vorder- und Seitenrandstreifen, sowie ein mit der Spitze nach vorn gerichtetes Dreieck über dem Scutellum sind ockergelb. Das letztere ist ebenfalls gelb, mit einer bräunlichen Verdunkelung an der Basis, welche nach der Spitze zu sich verliert. Die chokoladefarbige, schwärzlich umrandete Rückenanlage der Flügeldecken wird durch eine rötlich-ockergelbe Querbinde unterbrochen, welche von den gleichfarbigen Seiten ausgeht und in etwas schräg nach hinten gerichteter Lage die schwarze Naht hinter der Mitte erreicht. An den Hinterrand dieser Binde stossen aussen, nahe am Seitenrande der Decke, zwei schwarze Flecken an, hinter welchen noch ein weiterer ebensolcher an der Aussenseite des Apikalbuckels liegt. Die Naht ist etwas aufgeworfen, die Spitzen sind kurz und auseinander stehend. Von der inneren Dorsalrippe ist nur ein kurzes Mittelstück, von der äusseren geschwungenen die hintere Hälfte deutlich sichtbar. Das Pygidium ist gewölbt, schön rotbraun gefärbt und mit vier weissen Fleckchen geschmückt, von denen die beiden mittleren nahe der Basis und je ein äusserer am Seitenrande liegen. Die Schulter- und Seitenstücke, die Unterseite, sämtliche Schenkel und die Hinterschienen unten sind glänzend wachsgelb. Der Mesosternalfortsatz ist sehr stark eingeschnürt und überragt die Mittelhälften als querovale Platte: das Mesosternum mit vertiefter schwarzer Mittellinie, nadelrissig punktierten Seiten und an diesen mit feinen hellen Börstchen besetzt.

Der Hinterleib mit braunem, länglichem Baueindruck, braunen, weiss gefleckten Seitenrändern und feinem braunem Saume an dem Hinterrande der Segmente. Die braunen Vordertibien hinter dem Apikalzahn mit der Andeutung eines Aussenzahnes. Die nur oben bräunlich gefärbten Mittel- und Hintertibien mit einem Zähnchen auf der Aussenseite und gelber Behaarung der Innenseite. Die Tarsen bräunlich, am Ende schmal schwärzlich geringelt. Klauen braun, Länge  $20 \frac{1}{2}$ , Breite  $10 \frac{1}{4}$  mm.

In der Sammlung des Herrn Ertl.

### **Paraleucoecelis gen. nov.**

Clypeus mit einer vorn gegabelten Längsschwiele, parallelen Seiten, deutlich erhöhter Umrandung, vollkommen abgerundeten Vorderecken und einem Einschnitt am Vorderrande.

Thorax flach gewölbt, vor dem Schildchen eben, breiter als lang, hinten in der Mitte lappenartig verlängert; die Seiten mit scharf abgesetzten Rändern, nach vorn stark verjüngt und in der Mitte einen schwachen Winkel bildend: die Vorderecken sind spitz, die Hinterecken etwas abgestumpft, der Verlauf des Hinterrandes ähnlich gebildet wie bei der Gattung Charadronota Burm.

Scutellum klein und spitz, wie bei Leucoecelis Burm.

Flügeldecken vorn breit, ziemlich flach, in der Schildchengegend vertieft, mit tiefem Randausschnitt und einer Einschnürung hinter den stark vortretenden Schultern, nach hinten beträchtlich verjüngt: die Naht ist hinten kielförmig erhoben und endigt in kurzen, auseinander stehenden Spitzen.

Pygidium in der Mitte gewölbt mit quer abgestutzter Spitze und scharfen, etwas ausgezogenen Rändern.

Mesosternalfortsatz wie bei Leucoecelis, zwischen den Mittelhüften leicht eingengt, vorn abgerundet und diese überragend.

Beine lang, denen von Leucoecelis ähnlich, die Vorderschienen zweizählig, die Hinterschienen ohne Zahn auf der Aussenseite.

Mit der Gattung Leucoecelis (im Burmeister'schen Sinne) in vielen Stücken übereinstimmend weist die vorliegende Form auch einige Eigentümlichkeiten auf, wie die beträchtlich grössere und breitere Gestalt, den ungewöhnlich geformten Halsschild, die Vertiefung der Decken in der Schildchengegend u. a. m., welche die Errichtung eines selbständigen Genus als hinreichend begründet erscheinen lassen.

Vertreten wird dasselbe durch die einzige Art:

### **Paraleucoecelis Conradi n. sp.**

Taf. I. Fig. 3—3a.

Glänzend schwarz und glatt. Kopf mit einigen undeutlichen Punkten neben den Augen und am Hinterrande. Halsschild glänzend schwarz und glatt, mit 2 aus je 4 kleinen weissen Punkten gebildeten Querreihen, von denen die hintere in der Mitte und die vordere zwischen

dieser und dem Vorderrande liegt, der neben dem Seitenrande befindliche Punkt jeder Reihe ist etwas nach vorn gerückt. Scutellum glatt, glänzend schwarz. Flügeldecken dunkel blaugrün. je nach der Beleuchtung auch rein dunkelgrün oder schön ultramarinblau erscheinend. mit sehr feiner Streifenpunktierung, welche sich indes nicht, wie bei den meisten *Leucocelis*-Arten, auf der Apikalhälfte in vertiefte Linien verwandelt. Im ersten Punktstreifenpaar (neben der Naht) befindet sich hinter der Mitte ein kleiner weisser Punkt, diesem folgt ein zweiter neben dem Aussenrande, dann je einer im zweiten und dritten Streifenpaar nebeneinanderstehend, und schliesslich noch einer neben der Naht, etwa in der Mitte zwischen dem zuerst bezeichneten Punkte und der Nahtspitze. Alle diese Punkte sind winzig klein und zeigen offenbar die Neigung zum völligen Verschwinden. Das Pygidium ist mit Ausnahme der schwarzen Ecken wachsgelb gefärbt und weist nadelrissige Bogenpunkte auf, welche an der Basis kräftiger und dichter auftreten. Die Unterseite ist glänzend schwarz und glatt, nur die Brust- und Abdominalseiten sind mit nadelrissigen Bogenpunkten skulptiert, und die Vorderhüften, die Innenseite aller Schenkel, sowie diejenige der Hinterschienen mit gelblichen Haaren besetzt; die Seitenränder der Brust und des Hinterleibes weisen einige kleine weisse Fleckchen auf; das letzte Segment ist, wie das Pygidium, gelb gefärbt.

Länge 16, Breite 8 mm.

Die in einem einzigen männlichen Exemplar von West-Usumbara vorliegende Art in der Sammlung des Herrn Ertl und dem hauptsächlichsten Sammler der hier beschriebenen *Cetoniden*, Herrn P. A. Conrads, zu Ehren benannt.

### ***Leucocelis Ertli* n. sp.**

Taf. I. Fig. 4—4a.

Eine stark glänzende, kleinere und gedrungenere Art. Kopf, Thorax, Scutellum, Pygidium und die ganze Unterseite nebst Beinen glänzend kupfrig braun, die Fühler sind schwarz, die Flügeldecken glänzend blassgrün gefärbt, letztere bei schräger Beleuchtung schwach opalisierend. Die Punktierung des Kopfes ist fein und dicht, hinten etwas kräftiger. Der Halsschild ist deutlich, beim



Weibchen kräftiger punktiert, neben den abgesetzten Seitenrändern schräg nadelrissig skulptiert und beiderseits der Mitte mit einer Reihe von 3 weisslichen Punkten geziert, neben welchen aussen noch einige weitere (bei den vorliegenden beiden Männchen 1 bzw. 2, bei dem weiblichen Exemplar 3) Punkte auftreten, alle diese Punkte liegen in leichten grubenartigen Vertiefungen. Das Scutellum ist glatt, mit vereinzelt eingestochenen Punkten, welche auch fehlen können. Die Streifenpunktierung der Flügeldecken ist braun und deutlich ausgeprägt; der innere Streifen des ersten Paares ist neben der Spitze des Scutellums dicht an die Naht gerückt, und beide Streifen nebst dem inneren des zweiten Punktstreifenpaares hinter der Mitte in eingegrabene, feine Doppel-  
linien verwandelt. Diese vertieften Linien sind sehr nahe aneinander gerückt und erscheinen, flüchtig betrachtet, als ein brauner Streifen neben der Naht. Der äussere Punktstreifen des zweiten Paares erlischt bereits in der Mitte. Das dritte Paar reicht bis auf den Apikalbuckel und das vierte, aus feineren Punkten bestehende, beginnt über dem Randausschnitt hinter dem Schulterbuckel; das fünfte Streifenpaar endlich liegt neben dem scharf abgesetzten Seitenrande. Die Spitze der Decken ist dicht nadelrissig skulptiert; in ihr befinden sich 2 weissliche Tomentpunkte, von denen der äussere am Hinterrande liegt und der innere etwas nach vorn und neben die Naht gerückt ist; ausserdem befindet sich neben dieser noch ein weiterer weisser Punkt etwa in der Mitte der vertieften Linien, und in gleicher Höhe ein solcher am Seitenrande. Das Pygidium ist mit Härchen tragenden Ringpunkten besetzt und jederseits der Mitte mit einer weisslichen Fleckenbinde versehen, neben welcher aussen noch ein Punktflöcken liegt. Die Unterseite ist fein punktiert, an den Seiten mit feinen weisslichen Härchen bekleidet, die Seitenränder der Brust und des Abdomens sind weisslich gefleckt, der Bauch des Männchens in der Mitte etwas flachgedrückt, die Vordersehnen zweizählig.

Männchen 9  $\frac{1}{2}$  mm lang, 5 mm breit;

Weibchen 9 " " 5 " " .

Dem Kgl. Kreisschulinspektor Herrn Ertl in München gewidmet:  
in seiner Sammlung ein Pärchen und in der meinigen ein Männchen  
vom Victoria Nyansa.

**Leucocelis bucobensis n. sp.**

Taf. I. Fig. 5--5 a.

Die beiden vorliegenden Männchen reichlich von der Grösse der *L. haemorrhoidalis* L.

Kopf und Fühler sind glänzend schwarz, die Punktierung des ersteren hinten ziemlich kräftig, vorn, auf dem verjüngten und vorn ausgeschnittenen Clypeus feiner. Der Thorax ist ähnlich geformt wie bei *haemorrhoidalis*, glänzend rotgelb. mit schmalen schwarzen Vorder- und Hinterrandsaume — letzterer über dem Schildchen etwas verbreitert —, auf der ganzen Fläche fein und etwas weitläufig, neben den Seitenrändern kräftiger und nadelrissig punktiert. Scutellum glatt, glänzend schwarz und spitz. Die Flügeldecken sind bei dem abgebildeten Exemplar grün mit einer feurigen Glanzstelle in der Basalhälfte neben dem Schildchen und der Naht, sowie an den Seiten, hier besonders kräftig neben den Apikalbeulen. Bei dem anderen Stück ist dagegen das Feuerrot vorherrschend und behauptet die grüne Farbe sich nur noch auf dem Schulterbuckel, an den Rändern und der vertieften Stelle neben der Naht. Die Oberfläche ist gewölbt und sehr glatt, ohne Rippenbildung und die schwarze Streifenpunktierung nur noch zum Teil vorhanden. Vom ersten Streifenpaar finden sich vor der Mitte nur ganz vereinzelt Spuren vor, hinter derselben bildet es zwei eingegrabene, schwarze Linien. Vom zweiten, deutlichsten Streifenpaar ist der innere Streifen hinten ebenfalls in eine vertiefte Linie umgewandelt, der äussere aber bereits in der Mitte erloschen. Vom dritten Streifenpaar reicht der innere Streifen bis fast an den Apikalbuckel heran, während der äussere nur mit wenigen Punkten in der Mitte noch auftritt. Eine weitere Streifenpunktierung existiert nicht und sind die Seiten vollkommen glatt bis auf die feine, vertiefte Linie, durch welche der Rand scharf abgesetzt wird. Die hinten etwas aufgeworfene Naht endigt in auseinander stehenden stumpfen Spitzen. Das Pygidium ist, wie der Halschild, glänzend rotgelb gefärbt, mit vereinzelt, an der Basis reichlicher auftretenden Ringpunkten besetzt und vor der Spitze plötzlich nach unten umgebogen und leicht ausgehöhlt: letztere ist quer abgeschnitten und ihr Rand fein beborstet. Die Unterseite ist glatt, glänzend schwarz, seitlich nadelrissig punktiert, der Bauch ohne Längseindruck, das letzte Segment rot, Mesosternalfortsatz, wie bei

den meisten Vertretern der Gattung, leicht eingeschnürt und die Mittelhäften als vorn abgerundete Platte überragend. Die Beine sind schwarz, die Vordersehien zweizählig, die Hintersehien innen mit feinen, gelblichen Härchen besetzt.

Länge 13, Breite  $6\frac{1}{4}$  mm.

Bei Bukoba (Marienbergl) am Victoria Nyansa gefangen, in der Sammlung des Herrn Ertl.

### **Leucocelis irentina n. sp.**

Taf. I, Fig. 6-6c.

Von mittlerer Grösse. Der Clypeus ist glänzend schwarz, mit glatter Längsschwiele, zerstreuter feiner Punktierung und einer vorn wenig ausgeschnittenen Umrandung. Der Thorax ist sehr glatt, glänzend und äusserst fein und weitläufig punktiert: jederseits der Mitte befindet sich eine Reihe von drei vertieften, weissen Punkten, je ein weiterer in der vorderen Ecke und dem Seitenrande hinter der Mitte. Das mittlere, von jenen beiden Punktreihen begrenzte Längsdrittel, sowie ein schmaler Basalrand sind schwarz, die Seiten schön dunkelrot (kirschrot) gefärbt. Scutellum schwarz, glänzend und nicht punktiert. Flügeldecken mit vortretendem Schulterbuckel, tiefem Randausschnitt und leichter Einschnürung hinter demselben, nach hinten nur wenig verjüngt. Die Naht ist hinten erhoben und endigt in zwei kurzen, wenig geöffneten Spitzen. Die Streifenpunktierung ist deutlich, der neben der Naht befindliche hintere Teil derselben, wie bei der vorigen Art, in vertiefte Linien verwandelt. Die Färbung erscheint in der Schildchengegend und längs der Naht bis zur Mitte schmal, dahinter bis zur Spitze breit blaugrün angelegt, im übrigen ist sie schön rötlich violett, wobei diese Farben unmerklich in einander übergehen und je nach der Stellung des Käfers zum Licht erheblich nüancieren und an Kraft zu- oder abnehmen. Auf diesem Kolorit heben sich die zahlreichen, wie winzige Schneeflockchen aufliegenden weissen Tomentpunkte sehr vorteilhaft ab und erhöhen das schmucke Aussehen des kleinen Käfers in reizvollster Weise. Die Anordnung dieser Punkte ist etwa folgende: je eine Reihe von drei Punkten im ersten Streifenpaar neben der Naht, davon der erste hinter der Mitte, der dritte vor der Spitze; je drei Punkte im zweiten Streifenpaar, davon der erste in der Höhe der

Schildchenspitze, der dritte hinter dem ersten Punkt der ersten Reihe; je ein Punkt im dritten Streifenpaar neben dem ersten und zweiten Punkt der vorigen Reihe und endlich etwa 5—6 Punkte längs des Aussenrandes bis zur Spitze. Ein gleicher Punkt befindet sich ferner auf dem Schulterblatt. Das Pygidium ist rotbraun, an der Basis schwärzlich, am Hinterrande mit 4 weissen Tomentfleckchen geziert, in der Mitte schwach dachförmig erhoben, und mit nadelrissigen Ringpunkten besetzt, welche an der Basis und in den Ecken sich dichter zusammendrängen. Unterseite glänzend schwarz. Mesosternalfortsatz eingeschnürt, vorn abgerundet und die Mittelhäften überragend, die Seitenränder der Brust und des Abdomens weissgefleckt, die Seiten der beiden letzteren, sowie die Beine gelblichweiss behaart, der Bauch mit flachem Längseindruck, das letzte Segment und das vorletzte in der Mitte rot.

Das vorliegende weibliche Stück weicht von dem vorstehend beschriebenen Männchen zunächst durch seine grössere, breitere Gestalt und das Fehlen des Baucheindruckes, sowie durch die Färbung der Flügeldecken ab. Dieselben sind intensiv grün und die beim Männchen vorherrschende violette Farbe macht sich hier nur noch an den Seiten schwach bemerkbar. Auch die rote Farbe der Halsschildseiten ist bis auf einen schmalen Randstreifen eingeschränkt. Im übrigen, namentlich hinsichtlich der weissen Betopfung, besteht Übereinstimmung.

Die Vordertibien sind in beiden Geschlechtern zweizählig.

Das Männchen ist  $10\frac{1}{2}$  mm lang und 5 mm breit:

Das Weibchen 12 " " "  $5\frac{3}{4}$  " " "

Ein Pärchen aus Jrente, West-Usambara, in der Sammlung des Herrn Ertl.

### **Leucocelis angustiformis n. sp.**

Taf. I, Fig. 7—7a.

Eine sehr gestreckte, zierliche Art von der Grösse der parallelocollis Kolbe. Der Clypeus ist schwarz, kaum verjüngt, vorn quer abgeschritten, mit wenig abgestumpften Ecken und erhöhter Umrandung, welche vorn in der Mitte schwach ausgebuchtet ist: die Punktierung ist dicht und hinten, auf der Stirn und neben den Augen, kräftiger. Der rote Thorax hat einen schwarzen Basalstreifen vor dem Schildchen und einen länglichen, schwarzen Fleck am Vorderrande; er ist fast

ebenso lang wie breit, auf dem Diskus weitläufig, seitlich und namentlich vorn ziemlich dicht punktiert. Die Seitenränder bilden von den deutlichen Hinterecken ab bis zu dem weit nach vorn gerückten Winkel fast parallele Linien und verschmälern sich dann in einem Bogen bis zu den tief herabgezogenen Vorderecken, welche mit hellen Härchen besetzt sind. Jederseits der Mitte befindet sich eine Reihe von drei etwas vertieft liegenden weissen Tomentpunkten, ein weiterer ebensolcher steht am Rande hinter der Mitte und vor diesem ein schwärzlicher Punkt neben dem Seitenwinkel. Das Scutellum ist glänzend schwarz, glatt und scharf zugespitzt. Die langen, schmalen Flügeldecken sind nur wenig verjüngt, grün, auf der Mitte feuerrot glänzend, mit stark vortretendem Schulterbuckel und tiefem Randausschnitt hinter demselben. Die Streifenpunktierung ist sehr ausgeprägt und aus kräftig eingegrabenen Bogenpunkten gebildet. Zwischen den Streifenpaaren, von denen das erste und der innere Streifen des zweiten hinter der Mitte als vertiefte Linien auftreten, macht sich eine flache Rippenhebung bemerkbar. Die Naht ist hinten erhöht und endigt in nur wenig vortretenden Spitzen. Mit weissen Punkten ist nur die Apikalhälfte der Decken geschmückt: es befinden sich etwas hinter der Mitte je ein Punkt im zweiten und dritten Streifenpaar nebeneinander, zwei vor der Spitze neben der Naht hintereinander, und vier am Seiten- und Hinterrande, wovon der letzte Punkt grösser als alle anderen ist. Das Pygidium ist rot und mit vier weissen Punkten an der Basis und zwei solchen vor der abgerundeten Spitze geschmückt, seine Ränder sind scharf und die Oberfläche nadelrissig punktiert. Unterseite und Beine schwarz, nadelrissig punktiert, behaart: der Mesosternalfortsatz flach, zwischen den Mittelhöften nicht eingeeengt, diese kaum überragend, vorn flachbogig mit dicht vor der Kante befindlicher, behaarter Trennungslinie. Der Bauch mit deutlichem Längseindruck, das letzte Segment und der Hinterrand des vorletzten rot. Vorderschienen zweizählig, die Hinterschienen innen mit feinen hellen Härchen befranst.

Länge 11, Breite 5 mm.

Ein einziges männliches Exemplar vom Victoria Nyansa, in der Sammlung des Herrn Ertl.

---

*Erklärung der Abbildungen auf Tafel I.*

- Fig. 1. Fornasinius Hirthi Preiss ♂;  
Fig. 1 a. " " " " , Mesosternalfortsatz;  
Fig. 1 b. " " " " . Seitenansicht des Kopfes;  
Fig. 2. Pachnoda discolor Kolbe var. ♂;  
Fig. 2 a. " " " " . Mesosternalfortsatz;  
Fig. 3. Paraleucoecelis Conradi Preiss ♂;  
Fig. 3 a. " " " " , Mesosternalfortsatz;  
Fig. 4. Leucoecelis Ertli Preiss ♂;  
Fig. 4 a. " " " " , Mesosternalfortsatz;  
Fig. 5. " bucobensis Preiss ♂;  
Fig. 5 a. " " " " , Mesosternalfortsatz;  
Fig. 6. " irentina Preiss ♂;  
Fig. 6 a. " " " " , Mesosternalfortsatz;  
Fig. 6 b. " " " ♀;  
Fig. 6 c. " " " " , Mesosternalfortsatz;  
Fig. 7. " angustiformis Preiss ♂;  
Fig. 7 a. " " " " , Mesosternalfortsatz.

# LEPIDOPTEROLOGISCHES.

DARUNTER

BESCHREIBUNG ZWEIER NEUER ARTEN

UND

EINIGER ABBERATIVEN FALTER.

VON

**FERDINAND FUCHS**

(BORNICH).

---

MIT TAFEL II.





## **Polytonia C. Album L. aberratio.**

Tafel II, Fig. 1.

Bei einem Weibchen sind die Flecken auf der linken Seite vollständig zusammengelaufen, auf der rechten Seite fast doppelt so gross wie gewöhnlich und stark genähert (Vdfl.) oder zusammengeflossen (Htfl.), der äusserste Fleck auf dem rechten Vdfl. tiefbraun, nicht schwarz, die anderen Flecken schwarz, die übrige Färbung auf allen Flügeln dunkelbraun: am Vorderrande (Vdfl.) nach der Spitze zu stehen gelbliche Flecken. Auf der Unterseite ist das Wurzelfeld stark verdunkelt, das Mittelfeld wenig heller. Auf der Unterseite am Innenrand (Vdfl.) ziemlich grosse blaugrüne (nicht grünliche) Flecken.

Unter vielen gewöhnlichen Stücken gefangen; auch Übergänge wurden erbeutet. In meinem Besitz.

## **Cucullia Clarior nov. spec.**

Tafel II, Fig. 2.

Vdfl. breiter, hell aschgrau, bläulich getönt, reichlich weiss bestäubt, Pfeile sehr schwach, Htfl. dunkelgrau, beim ♂ etwas lichter, an der Wurzel heller, Fransen der Vdfl. hellgrau, der Htfl. rein weiss. Fühler grau,  $1_3$  von ihnen an der Wurzel weiss.

Der Cuc. Umbratica L. verwandt, doch von ihr leicht zu unterscheiden durch das Fehlen des bräunlichen Wisches und die hell aschgraue Färbung. Die schwarzen Pfeile sind sehr fein oder fehlen. Der Fleck auf den Hinterflügeln, besonders auf der Unterseite grösser als bei Umbratica. Die Unterseite aller Flügel dunkler, nur im Wurzelfeld hell.

Aus Sarepta und Centralasien. In meiner Sammlung.

### **Cucullia Umbratica L. aberratio.**

Viel dunkler, der Wisch kaum wahrnehmbar, die Pfeile verstärkt, bald grösser oder kleiner.

Diese Aberration erhielt ich erzogen aus dem Harz (♂ und ♀), besitze sie auch von Bornich (gefangen im Mai).

### **Cucullia Linosyridis, Fuchs.**

Tafel II, Fig. 3 und 4.

Fig. 12a und 12b Raupe.

In der *Societas entomologica* XVIII. 11 beschrieb mein Vater eine *Cucullia* aus der Loreleygegend und benannte sie nach der Nahrungspflanze der Raupe *Linosyridis*. Das Tier wurde neben die gemeine *Umbratica* L. gestellt, was sich aber später als nicht richtig erwies. Sie ist mit *Cuc. Draconuli* Hb. und besonders mit *Anthemidis* Gu. nahe verwandt, fällt aber mit letzterer nicht zusammen. Die für *Linosyridis* gegebene Diagnose muss, da sie nicht in die *Umbratica*-Gruppe gehört, etwas geändert werden und könnte jetzt lauten:

Wenig kleiner, sehr schwach gezeichnet, die Vdfl. schmal, licht bläulichgrau, weiss gepudert, am Vorderrande verdunkelt, fast schwarz, mit mehr oder weniger ockerbräunlichem Wisch und feinen Punkten an Stelle der wenig deutlichen Makeln, die Htfl. auch des ♂ grau mit sehr dunklen Rippen und breitem, graubraunem oder fast schwarzem Saumband, Fühler dunkelgrau.

L.  $15\frac{1}{2}$ —18 mm.

Die Vdfl. heller oder dunkler blaugrau am Vorderrande stark verdunkelt. Der ockerbräunliche Wisch bei einigen Stücken ganz schwach: die Makeln nur rudimentär angedeutet, aber nie vollständig ausgeprägt. Die schwarzen Pfeile fehlen fast alle, nur einige feine sind vorhanden.

Unter den auch in diesem Jahre von mir und Herrn Forstmeister Wendlandt in St. Goarshausen erzogenen Faltern finden sich zwei recht bemerkenswerte Formen, die von der Stammart bedeutend abweichen.

I. Vdfl. tief dunkel blaugrau oder schwärzlich, fast ohne Zeichnung, der Wisch dunkel angedeutet, die Verdunkelung am Vorderrande breiter: Htfl. eintönig grau, an der Wurzel oberseits ein wenig heller (Tafel II, Fig. 4).

II. Vdfl. ganz hellgrau, reichlich weiss gepudert, ohne Wisch die Makeln kaum angedeutet und durchaus hell blaugrau: Htfl. normal.

Als Cuc. *Dracunculi* Hb. erhielt ich ein ♂ ohne genaue Vaterlandsangabe (mit ? Ross. m.), das ich nach meinen Untersuchungen für *Linosyridis* ansehen muss. Abgesehen davon, dass der Flügelschnitt von *Dracunculi* verschieden ist und mit dem der *Linosyridis* übereinstimmt, hat es ganz die Zeichnung (Wisch, kaum Makeln) wie unsere rheinische Art. Aus *Sarepta* stammt ein ♀, das, obwohl es als *Dracunculi* Hb. eingesandt wurde, eine *Linosyridis* ist: es gehört zur ab. I. und könnte, falls das Tier dort stets dasselbe Gewand trägt, einen eigenen Namen führen.

Herr Dr. H. Rebel in Wien, dessen Urteil über *Linosyridis* ich erbat, teilte mir freundlichst mit, es lasse sich nach den beiden Stücken, ♂ und ♀, nicht entscheiden, ob eine namensberechtigte Form vorliege, das ♂ stimme mit seinen fünf Stücken aus Montpellier vollständig überein. Die Raupe werde, wie vielfach in der schwierigen Gattung, den Ausschlag geben.

Dazu bemerke ich, dass Herr Dr. Rebel ein gefangenes ♂ erhielt, da ich mein letztes erzogenes ♂ der Gefahr des Versendens nicht auswollte, zumal nach dem Auslande. (Zwei meiner Originale ♂ und ♀ waren nämlich bei einer Ansichtssendung während der Weihnachtszeit zerbrochen und vollständig unbrauchbar geworden.) Das gefangene Stück, das Herr Dr. Rebel erhielt, war etwas defekt, verblasst und demnach zu einem sicheren Urteil wohl nicht gut brauchbar; es stimmt auch, wie ich selbst konstatieren kann, mit meinen *Anthemidis* vollständig überein, abgesehen von den Makeln. Zum Vergleiche liegt mir *Anthemidis* (»e. l. 15. VIII. 02«) durch die Freundlichkeit des Herrn P. Chrétien vor und durch die Güte des Herrn Bang-Haas ein tadelloses Paar (»Gall. m.«) aus Staudingers Sammlung.

*Linosyridis* hat viel schmalere Flügel als *Anthemidis*; die Zeichnung ist sehr wenig deutlich und schwach (bei *Anthemidis*

stärker), die schwarzen Pfeile fehlen oder sind viel feiner. Die Makel scheinen bei *Anthemidis* grösser und breiter zu sein. Die Htfl. sind bei *Anthemidis* an der Wurzel viel heller; die Fransen bei *Linosyridis* kaum schwarz gewellt. Bei *Anthemidis* ♂ (von Staudinger) ist Rippe 4 der Htfl. (nach v. Heinemann) gegabelt, allerdings auf dem rechten Flügel mehr als auf dem linken, was also eine Missbildung sein kann; ferner ist Rippe 6 (nach v. H.) der Htfl. sehr stark und schwarz, bei *Linosyridis* sehr fein und wenig schwarz. Die Föhler der *Anthemidis* braun, der *Linosyridis* dunkelgrau.

Die Raupe der *Linosyridis* ist, was Grösse, Farbe und Erscheinungszeit angeht, von der *Anthemidis*raupe durchaus verschieden, wenn beide auch, was natürlich ist, verwandt sind. Zunächst sei eine ausführliche Beschreibung der Raupe von *Anthemidis* gegeben, von der ich sechs Stücke durch die Güte des Herrn Chrétien erhielt. Leider waren fünf gestochen, eine fand ich später tot im Gespinnst. Alle sechs Stücke waren an Farbe und Grösse unter sich vollständig gleich.

Raupe der Cuc. *Anthemidis* Gn. Länge 3 cm, Dicke 4 mm.

Zeichnungsanlage des Rückens: Die Höhe des Rückens zeigt einen Längsstreif der Grundfarbe, welcher von einer undeutlichen, in den Segmenteinschnitten unterbrochenen grauen Mittellinie durchzogen wird. Er ist beiderseits begrenzt durch einen nicht sehr dunkel graubräunlichen Längsstreifen, der von lichterem, gerieselten Längslinien durchzogen wird, die jedoch nicht sehr deutlich sind. An seiner seitlichen Grenze stehen auf jedem Segmente 2 kleine schwärzliche Punkwärzchen, die hinteren dicht an seiner Grenze, die vorderen etwas mehr innwärts. Jedes dieser Wärzchen ist mit einem feinem Härchen besetzt. Auf dem Alter konvergieren die zwei bräunlichen Längsstreifen und sind verstärkt; sie sind hier deutlich aus je 2 bräunlichen Längsstreifen zusammengesetzt. Nach der Seite zu abwärts schliesst sich an diese Streifen wieder ein breiter Streifen der Grundfarbe, der von 4, zu 2 und 2 vereinigt graubräunlichen Längslinien durchzogen wird. Die beiden oberen, welche dem graubräunlichen Seitenstreifen des Rückens zunächst stehen, sind am deutlichsten abwärts. Zu beiden Seiten des Rückens ein aus mehreren Längslinien zusammengesetzter grauer Streifen, der aber schmaler ist als die anderen; an seiner seitlichen Begrenzung stehen in der Mitte der Segmente die undeutlichen Stigmen in schwärzlicher Beschattung. Durch diese wird der Seiten-

streif verdunkelt, so dass er vor den übrigen etwas abfällt. Auch dieser Streifen ist auf jedem Segmente durch ein Punktwärzchen ausgezeichnet; sie stehen oberhalb des Luftloches mehr nach dem Rücken zu. Seitenkante schwach, aber doch deutlich.

Farbe des Rückens: Sehr licht erdbräunlich, fleischrot getönt, Seitenkante hellrot, aber sehr zart, zwischen der Seitenkante und dem Seitenstreifen grün, alle Streifen schwach graubräunlich.

Zeichnungsanlage des Kopfes: Er ist durch die Fortsetzung der Subdorsalen in ein Gesicht geteilt; diese sind genähert, divergieren aber nach den Mundwerkzeugen zu. Der von ihnen eingeschlossene Raum hat die Form eines Dreieckes.

Farbe des Kopfes: Die Subdorsalen schwärzlichbraun, nach innen weiss gerandet, mit scharfer schwarzer Grenzlinie. Sonst ist der Kopf licht erdgrau, leicht fleischrötlich getönt.

Zeichnungsanlage des Bauches: In seiner Mitte laufen paarweise feine graue Doppellinien, an den Seiten ebenfalls, jedoch nur unter der Lupe sichtbar.

Farbe des Bauches: Erdgrau, ziemlich licht, nach der Seite zu fleischrötlich, kurz vor der Verpuppung entschieden gelblich. Erwachsen ist die Raupe von *Anthemidis* im ersten Drittel des Oktober.

## **Die Raupe der Cuc. *Linosyridis* Fuchs.**

Tafel II, Fig. 12a und 12b.

Zeichnungsanlage des Rückens: Auf der Höhe des Rückens ein breiter Streifen der Grundfarbe, zuweilen heller oder dunkler; am Kopf ist er schmaler, auf dem After läuft er spitz zu. Er wird von zwei parallelen, etwas dunkleren Längslinien durchzogen, der Abstand zwischen ihnen heller. Beiderseits schliesst sich ein schwarzer Streifen an, der von einer weisslichen Linie durchzogen wird. An der seitlichen Grenze stehen auf jedem Segmente drei schwarze Punktwärzchen, das mittlere stets grösser als die beiden anderen und fast in der Mitte des Streifens; an der oberen Grenze stehen auch feine schwarze Wärzchen; auf den vorderen Segmenten sind sie stets deutlich. Nach der Seite zu folgt ein breiter Streifen, der von zwei dunkleren Streifen durchzogen wird, der obere breiter und dunkler; der Abstand zwischen ihnen weisslich. Auf beiden

Seiten ein dunkler Streifen, der ebenfalls von einer lichterem (weisslichen) Linie durchzogen wird. Nach der Seitenkante zu auf diesem die Stigmen in grosser schwarzer Beschattung; auch dieser Streifen zeigt ein Würzchen. Die Seitenkante sehr stark und gross.

Farbe des Rückens: Erdgrau, wenig bräunlich. Seitenkante weisslich, zwischen Seitenkante und Seitenstreifen schwarzgrau, alle Streifen sehr dunkel, lichter gerieselt (bei erwachsenen Raupen). Bei ganz kleinen und halberwachsenen Raupen herrscht die erdgraue Farbe vor, die Rückenlinie stets hellbraun (ohne Längslinie), die Seitenkante sehr breit und rein weiss, dadurch werden die Farbenkontraste bedeutend erhöht.

Zeichnungsanlage des Kopfes: Ähnlich wie bei *Anthemidis*, doch sind die Subdorsalen viel weniger genähert, sodass ein anderes Bild entsteht. Das Dreieck ist sehr in die Länge gezogen. An der Seite des Kopfes stehen 6 feine braune Punktwürzchen in einem Halbkreis.

Farbe des Kopfes: Subdorsalen braun, gelblich gerandet, sonst ganz hellbraun.

Zeichnungsanlage des Bauches: In der Mitte dunkle parallele Doppellinien, an der Seite wenig deutliche hellere oder dunklere Längslinien (bei kleinen Raupen kaum gezeichnet).

Farbe des Bauches: In der Mitte hellgrau, nach der Seitenkante zu mehr graubräunlich, die Längslinien meist dunkler.

Die Beschreibung der Raupe wurde nach einer Anzahl Raupen, die erwachsen waren, aufgenommen. Wo Raupen in früheren Stadien verschieden waren, ist es angegeben.

Von *Anthemidis* ist die *Linosyridis*raupe unterschieden durch die stets bedeutendere Grösse, die grellen Farben. Von einem grünen Seitenstreifen ist bei *Linosyridis* nichts zu bemerken. Die Seitenkante stets hell, fast weiss (bis zum vorletzten Stadium rein weiss); die dunklen Streifen sind viel intensiver schwärzlich, bei *Anthemidis* weit weniger. Die Grundfarbe bei *Anthemidis* fleischrötlich, doch sehr zart, bei *Linosyridis* erdgrau, oft sehr dunkel durch Beimischung von schwarz.

Die Raupe von *Linosyridis* ist erwachsen Ende August. Im letzten Jahre waren alle Raupen am 5. September in der Erde verschwunden. In diesem Jahre traf ich schon am 20. August erwachsene Raupen (unter halberwachsenen und kleineren).

Da die Raupe von *Linosyridis* so bedeutende und konstante Unterschiede zeigt, ist sie als eigene Art anzusehen und wird in der Systematik am besten zwischen *Dracmeuli* Hb. und *Anthemidis* Gn. gestellt. *Linosyridis* am Mittelrhein und in Südrussland (*Sarepta*)<sup>1)</sup>.

Im Naturhistorischen Museum zu Wiesbaden befinden sich Originale des Falters und der Raupe.

### ***Simplicia Rectalis* Ev.**

**gen. autum.** Kleiner, fein beschuppt, licht grau (nicht bräunlich) mit schwächerem Streifen.

Manche Raupen (besonders die ersten) wachsen bei geeigneter Fütterung schnell heran und verpuppen sich im August; auch durch Treiben kann man sie dazu bringen, jedoch gehen die meisten dabei zugrunde, wie ich in diesem Jahre zu meinem Schaden feststellen musste; und selbst dann verpuppen sich die übrig gebliebenen nicht alle. Von 80 Raupen erhielt ich nur wenige Puppen. Die Raupen, welche sich nicht verpuppen, spinnen sich am Glase einige Wochen fest, fressen zuerst garnichts, später etwas trockenen Löwenzahn. Im Herbst (und im Winter an wärmeren Tagen) sitzen die Raupen, bei Tage am Gespinnst; im Frühjahr waren eine Anzahl solcher Raupen vertrocknet, die übrigen nahmen frisches Futter und entwickelten sich schon im Mai und Juni zu schönen, grossen Faltern.

Wenn sich auch die *gen. autum.*<sup>2)</sup> von der *I. gn.* sehr wesentlich unterscheidet, so benenne ich sie deshalb nicht, weil sie im Freien — wenigstens in Nassau — noch nicht vorkam; *gen. autum.* im September erzogen.

<sup>1)</sup> Die *Fama* von *Sarepta* hat noch andere nur am Mittelrhein vorkommende Lepidopteren aufzuweisen, z. B. *Epiblema Fuchsiana* Rössler.

<sup>2)</sup> Mir scheint die im Kataloge der Lepidopteren des paläarktischen Faunengebietes III. Auflage angewandte Bezeichnung *gen. aestivalis* nicht ganz zutreffen. Es gibt viele Arten, die 3, selbst 4 Generationen haben. Was bei diesen *Gen. aest.* sein soll, ist wohl nicht ganz klar. Auch für Arten, die nur 2 Generationen haben, ist die Bezeichnung nicht korrekt; es sei bloss *Larentia Fluviata* Hb. und *Juniperata* L. erwähnt, deren *II. gen.* nach Mitte September (bei *Juniperata* oft erst anfangs Oktober) fliegt; von *gen. aestivalis kana* hier nicht die Rede sein. Es muss also zu den Bezeichnungen *gen. vernalis* und *gen. aestivalis* noch eine dritte treten, für die ich den Namen *gen. autumnalis* in Vorschlag bringe.

## **Heliothis Dipsacea L.**

**ab. albida** (n. ab.): Vdfl. weisslich, mit sehr schwacher Mittelbinde, Htfl. mit rein weisser Binde und grossem Fleck.

Von Bornich, ganz frisch gefangen.

## **Acidalia Deversaria H. S. ab. Laureata Fuchs.**

Tafel II, Fig. 6.

In der Stett. ent. Zeit. 1901 p. 373 ff. beschrieb mein Vater eine schon von Herrich-Schäffer (Syst. Bearb. III. Tab. 51, Fig. 314) abgebildete Deversaria-Aberration unter dem Namen Laureata. Die kurze Diagnose lautet: »Die Wellenlinie wurzelwärts schwarzgrau angelegt, auf den Hinterflügeln oft beiderseits. Von gewöhnlichen Deversaria durch die schwarzgraue Beschattung der Wellenlinie verschieden, wodurch diese selbst mit ihren Zacken schärfer hervortritt. Auf den Vorderflügeln ist die Beschattung wurzelwärts am stärksten, sauwärts schwächer, auf den Hinterflügeln tritt sie zuweilen beiderseits in gleicher Stärke auf.« Ohne Zweifel gehören zu ab. Laureata Fs. die von Herrn Amtsrichter R. Püngeler erwähnten Diffluata von Kreuznach: er sagt (Stett. ent. Ztg. 1896, S. 232): «Nach Stücken von Kreuznach zu schliessen, ist Diffluata H. S. nur eine seltene Aberration dieser Art.» Laureata ist am Mittelrhein verbreitet: es kann sich bei Kreuznacher Stücken also wohl nur um ab. Laureata Fs. nicht um Diffluata H. S. handeln.

## **Acidalia Diffluata H. S. bona species.**

(Herrich-Schäffer, Neue Schmett., II Heft, Fig. 138; Text S. 28.)

Tafel II, Fig. 8 (♀).

In der Besprechung des Fig. 138 abgebildeten Falters sagt H. S.: Aus Mehadia, durch Herrn Lederer erhalten. Das Weib hat nur Endspornen der Hinterschienen. Um  $1\frac{1}{3}$  grösser als Bisetata. Querlinie 1 und 2 sehr undeutlich, die Wellenlinie bildet in Zelle 4 keinen solchen Haken wurzelwärts, das dunkle Feld 3 ist aber durch die



hintere Querlinie scharf abgegrenzt, ohne dass diese vom Felde selbst absticht, wie dies gewöhnlich bei *Bisetata* der Fall ist. Auf der Unterseite ist das dunkle Band innen an der Wellenlinie viel schmaler.«

Ein aus Dalmatien stammendes Weibchen, das ich der Güte des Herrn Landesrates von Metzzen in Düsseldorf verdanke, stimmt mit H. S. Bild und Text vollständig überein. *Diffluata* gehört aber in die *Deversaria*-Gruppe und ist nicht neben *Bisetata* zu stellen, mit der sie H. S. vergleicht; allerdings stimmt ja die Zeichnung zu *Bisetata* ziemlich, aber der Flügelschnitt, Stellung des Mittelpunktes, Grösse, Beschuppung des Saumfeldes verweisen zu *Deversaria*. Auch an H. S., Fig. 138, sind diese Merkmale — abgehen von der Beschuppung des Saumfeldes — deutlich wahrnehmbar.

Die Diagnose von *Diffluata* H. S. muss lauten:

Oberseite lebhaft gelb, mit breitem schwarzen Bande zwischen Saum und Wellenlinie, sehr feinem Mittelpunkte, die Begrenzungslinien des Mittel- und Wurzelfeldes fast verloschen, Saum stark verdunkelt, Unterseite etwas heller, das Band innen an der Wellenlinie schmaler, Begrenzungslinien des Wurzel- und Mittelfeldes kaum wahrnehmbar, Fransen stark schwärzlich gewellt.

Fransen wie bei *Deversaria*, doch stärker schwarz gewellt: der Saum sehr dunkel, fast schwarz; vor dem Saume eine gelbliche (erste) Querlinie; dann folgt das schwarze Band, das bis zur Wellenlinie (dritte Querlinie) reicht; der Zacken dieser Linie wie bei *Deversaria*, der Mittelschatten (zweite Querlinie bei H. S., von der Wurzel aus gezählt) und die Begrenzungslinie des Wurzelfeldes (erste Querlinie bei H. S.) sehr schwach; Farbe lebhaft gelb, mit weit weniger schwarzen Schuppen als bei *Deversaria*.

Herr Forstmeister Wendlandt in St. Goarshausen erhielt von Herrn A. Bang-Haas eine *Diffluata* vom Taurus, die, wie er mir freundlichst mitteilt, im wesentlichen mit meinem Stücke der *Diffluata* stimmt: nur die Binde sei nicht so stark ausgeprägt und ausgefüllt wie bei meinem Exemplar.

*Diffluata* aus Ungarn (H. S.), Dalmatien<sup>1)</sup>, vom Taurus.

<sup>1)</sup> Herr Landrat von Metzzen teilte mir gütigst mit, dass auch er eine *Diffluata*, die mit meinem Stück genau übereinstimme, aus Dalmatien besitze.

Auf Tafel II. Fig. 8 und Fig. 9, ist noch *Bisetata* abgebildet: bei Fig. 9 reicht die schwarze Binde bis zur Wellenlinie, bei Fig. 8 ist diese breit und deutlich getrennt; letztere Form ist nach H. S. die gewöhnliche, bei uns kommen stets beide vor. Die Diagnose für den Fig. 9 abgebildeten Falter lautet;

Das schwarze Band bis zur Wellenlinie reichend, auf den Vdfl. stets, auf den Htfl. meistens, der Saum sehr dunkel, die erste Querlinie schwach, der Mittelschatten stark.

Diese durch starke Farbenkontraste ausgezeichnete Form verdient einen Namen; ich benenne sie nach Herrich-Schäffer, der zuerst auf sie aufmerksam machte, **ab. Schaefferaria.**

### **Codonia<sup>1)</sup> Quercimontaria Bastelberger.**

**aberratio:** Intensiver rot, ohne Querstreifen.

Wurde von mir selbst in einem Stück (gen. aestiva) gefangen, auch in Übergängen unter 20 typischen Stücken erzogen. Von Bornich.

### **Codonia Punctaria L. ab. Pulcherrimata Fuchs.**

Ein Stück, das mir Herr W. Roth in Wiesbaden aus seiner Sammlung vorlegte, gehört zu der ausgezeichneten ab. *Pulcherrimata* Fuchs; es stimmt mit dem Original genau überein. Im neuen Kataloge ist auch ab. *Pulcherrimata* Fuchs — wie so manche schöne Aberration — ganz inkonsequenter Weise nicht abgetrennt worden.

### **Codonia Porata F.**

**var. loc. (gen. aest.) Visperaria Fuchs** wird im neuen Kataloge charakterisiert: Minor, vix nominanda, das ist unrichtig, denn *Visperaria* ist eine gute Lokalvarietät, die keineswegs überall vorkommt. Typisch ist sie nur im Wispental, sonst kommen meist Übergänge vor. *Visperaria* ist nicht nur kleiner, sondern auch blässer, kaum gezeichnet, mit kleinen Ocellen.

<sup>1)</sup> Herrn Prof. Dr. Spuler verdanke ich die briefliche Mitteilung: „*Codonia* hat die Prior. vor *Ephyra*“.

## Gnophos Obscurata Hb.

Tafel II, Fig. 13.

**var. Mediorhenana (nov. var.)** Grösser, schwärzlich, fast zeichnungslos, statt der Binden feinere oder stärkere Punkte.

Als ab. Bivinctata beschrieb mein Vater im Jahrbuch 53 (1900) die Stammart, die sich unter v. Mediorhenana als Seltenheit findet. Letztere ist die gewöhnliche Form am Mittelrhein, wenn auch v. Argillacearia Stdgr., von der ich ein dänisches ♂ durch Herrn Bang-Haas besitze, nicht gerade selten auftritt. Mediorhenana unterscheidet sich von der Stammart durch die bedeutendere Grösse und die viel dunklere Färbung, statt der zusammenhängenden Streifen stehen an den Rippen feine, schwarze Punkte, die zuweilen etwas verlängert sind.

Var. Mediorhenana am Mittelrhein, die Stammart obscurata Hb., selten, var. Argillacearia Stdgr. häufiger unter ihr.<sup>1)</sup>

## Acala (Teras) Decosseana Rössler.

(Rössler, Schuppentlügler S. 234, Tortrix Decosseana.)

Tafel II, Fig. 10 ♂ und 11 ♀.

Wenig grösser. Vdfl. des ♂ helllockergelb, mit gelblich brauner Binde, die in der Mitte abgebrochen ist, mit grösserem Fleck nach der Spitze zu, Vdfl. des ♀ dunkellockergelb, wenig rötlich getönt, mit etwas dunklerer Binde und deutlichem Fleck nach der Spitze zu. Htfl. auch des ♂ dunkelgrau mit helleren Fransen. Flügelspannung des ♂ 18 mm, des ♀ 16 mm.

Rössler stellt in seiner Beschreibung Decosseana (nach Decossé in Biebrieh benannt) in das Genus Tortrix, trotzdem Zeller und Wocke sie für eine neue Teras erklärten; an einem Weibchen der

<sup>1)</sup> Stücke mit hellgrauen Flügeln (v. Calceata Stdgr. „alis cinereis“) kommen auch vor, sie weichen von Argillacearia nur dadurch ab, dass die feine, bräunliche Bestäubung (meist sehr schwach) fehlt.

*Decosseana* steckt noch ein Zettel von Zellers Hand mit der Bemerkung: »Teras bei Aspers, halte ich für neu«. Im Kataloge der Lepidopteren des paläarktischen Faunengebietes III. Auflage wird *Decosseana* als fragliches Synonym zu *Fimbriana* Thnbg. gezogen, was aber falsch ist, wie ich an *Fimbriana* Thnbg. und *Decosseana*, die sich beide in Rösslers Sammlung finden, konstatieren konnte.

Sie ist eine sichere *Acalla* (früher *Teras*) und gehört in die Verwandtschaft der *Lubricana* Mn., hat aber auch Ähnlichkeit mit *Ferrugana* Tr. Unter den zahlreichen *Ferrugana* Tr. der Rössler'schen Sammlung stecken neben ab. *Tripunctana* Hb., ab. *Rubidana* H. S., var. *Selasana* H. S. auch einige Tiere, die der *Decosseana* äusserst ähnlich sind; ein ♂ stimmt im Flügelschnitt und in der Färbung ganz überein, es fehlt aber der für *Decosseana* charakteristische Verlauf der Binde.

*Decosseana* Rössler ist mit *Lubricana* Mn., von der mein Vater eine Anzahl von Herrn Disqué in Speyer erhielt, nahe verwandt. Bei *Decosseana* ist die Zeichnung stärker, besonders der Fleck ist gross und viel dunkler als bei *Lubricana* Mn. Die Farbe des ♂ viel heller, des ♀ noch dunkler als bei *Lubricana*, Htfl. wie bei *Lubricana*. Vielleicht ist *Decosseana* nur eine var. loc. letzterer. Die Originale der *Decosseana* befinden sich im Naturhistorischen Museum zu Wiesbaden.

### ***Eriocrania Chrysolepidella* Z.\*<sup>1)</sup>**

Herr Dr. Rebel in Wien, dem ich mit *Cuc. Linosyridis* auch einige *Eriocrania*-Arten zur gütigen Begutachtung vorlegte, bestimmte darunter eine *Er. Chrysolepidella* Z., die ich als eine mir unbekannt, wahrscheinlich neue Art eingesandt hatte. Das Tier stimmt gut zu von Heinemanns Diagnose, ob sie aber an Buchen lebt, wie von Heinemann angibt, konnte nicht festgestellt werden, da die *Eriocraniidae* hier meist aus hohen Tannen, die vereinzelt in einem aus Eichen, Buchen, Birken und Zitterpappeln bestehenden Laubwalde stehen, aufgeschreckt werden. Nur bei warmem Wetter sitzen sie ab und zu an der Nahrungspflanze, viel häufiger noch an Eichenstämmen.

<sup>1)</sup> Mit \* bezeichnete Arten sind für Nassau neu.

### **Eriocrania Argyrolepidella nov. spec.\*).**

Vdfl. kurz und schmal, mit sehr zahlreichen silbernen Schuppen bestreut, wenig purpurn, mit grossem länglichen Fleck, Htfl. auch an der Wurzel dunkel.

Von der Grösse der Purpurella, doch von ihr durch die ganz andere Färbung verschieden, mit Chrysolepidella hat sie den purpurnen (nicht violetten) Glanz gemeinsam. Nur am Vorderrande hat sie einige violette Schuppen, die kleine Flecken bilden; der grösste von ihnen steht immer dem Analfleck gegenüber. Die silbernen Schuppen sind vor der Spitze besonders zahlreich; sie erscheinen in 4 Reihen, je 2 zu 2, parallel angeordnet. Jedoch tritt diese Anordnung nur bei den reinsten Exemplaren deutlich hervor. Zwischen den Reihen stehen noch weitere silberne Fleckchen. Mit Sangii Wood ist das Tier nicht identisch, soweit man nach der Beschreibung urteilen kann. Von Bornich; 11 Stück gefangen meist an Espen; vielleicht die Raupe an diesen.

### **Eriocrania Sangii Wood (an spec. propr. ?).**

Zu 2 Stücken, die ich Herrn Dr. Rebel als Purpurella einsandte, bemerkte er: »Scheint mir verschieden zu sein; vielleicht ist sie Sangii Wood, die ich nur nach der Beschreibung kenne.«

Mir scheint das Tier eine eigene Art zu sein, sicheren Aufschluss wird nur zu erwarten sein, wenn es mir gelingt, noch mehr Stücke zu fangen.

### **Eriocrania Kaltenbachii Wood**

scheint auch hier vorzukommen. 4 Exemplare<sup>1)</sup> stimmen gut zur Beschreibung; sie wurden zwar an Birken gefangen, doch stehen in deren Nähe weit mehr Haseln, sodass auch an diesen die Raupe gelebt haben kann. (Kaltenbachii lebt in England an Haseln.)

<sup>1)</sup> 2 Stücke, die unter dem Namen Kaltenbachii in der Sammlung meines Vaters steckten, wurden von Herrn Dr. Rebel für Purpurella Hw. erklärt. Sie sind einfarbig violett, ohne Fleck. Da hier an Birken mindestens 3, vielleicht 4 verschiedene Minen von Eriocrania-Arten vorkommen, wäre es immerhin möglich, dass noch eine neue Art vorliege.

*Tafel II.*

- Fig. 1. *Vanassa C. album* L. aberr.  
Fig. 2. *Cucullia clarior* Fuchs.  
Fig. 3. *Cucullia anthemidis* Gn.  
Fig. 4. *Cucullia linosyridis* Fuchs ♀ (ab.).  
Fig. 5. *Cucullia linosyridis* Fuchs ♂.  
Fig. 6. *Acidalia deversaria* H. S. ab. *Laureata* Fuchs.  
Fig. 7. *Acidalia diffluata* H. S.  
Fig. 8. *Acidalia bisetata* Tr.  
Fig. 9. *Acidalia bisetata* ab. *Schaefferaria* Fuchs.  
Fig. 10. *Acalla Decosseana* Rössler ♂.  
Fig. 11. *Acalla Decosseana* Rössler ♀.  
Fig. 12a. *Cuc. linosyridis* Raupe, gross.  
Fig. 12b. *Cuc. linosyridis* Raupe, klein.  
Fig. 13. *Guophos obscurata* Hb. var. *mediorhenana* Fuchs.

# VERSTANDES- UND SEELENLEBEN


BEI

TIER UND MENSCH.

[TEILWEISE — IN EXTENSO — ALS VORTRAG GEHALTEN IM  
OFFENBACHER VEREIN FÜR NATURKUNDE]

VON

WILHELM SCHUSTER.





*Benutzte Literatur:*

- Bernhard Altum, „Der Vogel und sein Leben“;  
Charles Darwin, „Die Entstehung der Arten“; „Die Abstammung des Menschen . . .“;  
Espinosa, „Die tierischen Gesellschaften“;  
Eduard von Hartmann, „Die Philosophie des Unbewussten“;  
Immanuel Kant, „Kritik der Urteilskraft“;  
Harald Othmar Lenz, „Gemeinnützige Naturgeschichte“;  
Johann Friedrich Naumann, „Naturgeschichte der Vögel Mitteleuropas“;  
„Nerthus“, illustrierte Zeitschrift für volkstümliche Naturkunde (Altona-Ottensen),  
I—VII; Schriftleitung: Heinrich Barfod;  
„Ornithologische Monatsschrift“ (Gera), I—XXIX; Schriftleitung: Dr. Hennicke;  
G. J. Romanes, „Die geistige Entwicklung im Tierreich“;  
G. H. Schneider, „Der tierische Wille“;  
Wilhelm Schuster, „Unsere Vögel: Ihr Leben und Lieben im Laufe des Jahres, ihre Farben und Gesänge, ihre positiven und negativen Werte („Nutzen und Schaden“), ihre gegenwärtige Verbreitung“ (Verl. Chr. Adolff, Altona);  
Theobald Ziegler, „Das Gefühl“;  
W. Wundt, „Grundzüge der physiologischen Psychologie“;  
„Zoologischer Garten“ (Frankfurt), I—XLV; Schriftleitung: Prof. Dr. O. Boettger;  
und viele andere Werke und Zeitschriften.

Seminardirektor Dr. Schäfer in Friedberg hat freundlichst die Korrektur  
gelesen.

Homo animal — — et non animal!

Schuster.

Die Tiere sind die letzten Besonderheiten, die noch in Differenz mit der Substanz sind, sie sind noch nicht die Substanz, noch nicht die allgemeine reine Vernunft selbst, deshalb sind sie in ihren Handlungen bloss Ausdruck oder Werkzeug der im All wohnenden Vernunft, ohne selbst vernünftig zu sein. Bloss in dem, was sie tun, ist Vernunft, nicht in ihnen selbst. Sie sind vernünftig durch blossen Zwang der Natur, denn die Natur ist selbst die Vernunft . . . . — Obgleich selbst nichts als blinder Mechanismus, ist die Natur doch zweckmässig; sie stellt eine Identität der bewussten subjektiven und bewusstlosen objektiven Tätigkeit dar.

Friedrich Wilhelm Joseph Schelling.

Verstandes- und Seelenleben sind zwei grundverschiedene Faktoren (Momente) im Dasein des Menschen. »Verstand« und »Seele« sind absolut zu trennen. Unter jenem Begriff werden die rein geistigen Eigenschaften, Fähigkeiten, Anlagen verstanden, unter diesem Begriff die Gefühlsanlagen; jenes sind die »dianoetischen (d. i. Verstandes-) Grössen« der Philosophie des Aristoteles, dieses bezeichnet man gemeinlich mit »Psyche«, welches als ein Kollektivbegriff für die gesamten Gefühls-Funktionen unseres Lebens anzusehen ist. — Es muss hier sogleich bemerkt werden, dass der Unterschied zwischen »Verstand« und »Seele«, »geistigen« und »psychischen« Eigenschaften so unendlich oft nicht nur von Laien, sondern auch von Unterrichteten nicht beachtet und eingehalten wird. So schreibt z. B. selbst Häckel (»Welträtsel«, S. 46): »Der Mensch besitzt keine einzige »Geistestätigkeit« (!!), welche ihm ausschliesslich eigen ist; sein ganzes Seelenleben (!!) ist von denjenigen der nächstverwandten Säugetiere . . . .«

Die falsche Identifizierung, Verwechslung, Vermischung, das Durcheinanderwerfen von Verstandesleben und Seelenleben liegt handgreiflich

vor. Oder man vergleiche bei Groos (»Spiele der Tiere«, S. 127): »Ich nahm an, dass zuerst bei dem jungen Tier, das mit einer Holzkugel, einem Ball oder derartigem spielt, noch keine feineren psychischen (!) Vorgänge mitwirken. Dagegen glaube ich bestimmt, dass solche Vorgänge durch die häufige Wiederholung des Spiels allmählich hervortreten müssen. Wenn die Katze immer wieder die gleiche Kugel verfolgt, so wird doch mit der Zeit etwas von jenem »Rollenbewusstsein« (!) in ihr auftauchen, das eine freiwillig übernommene Scheintätigkeit beim Menschen begleitet«. Dieses Bewusstsein — das Rollenbewusstsein — ist doch, wenn es überhaupt wirklich vorhanden ist [was ich durchaus bestreite, da ein Tier niemals mit bewusster Absicht nur zum Scheine eine Tätigkeit ausübt], nur ein rein geistiges Bewusstsein, kein Seelenleben, kein psychischer Vorgang.

Die hier vorzunehmende Untersuchung soll darüber Aufschluss geben, inwiefern und wie weit sich das Verstandesleben des Tieres von dem des Menschen unterscheidet, während ich im zweiten Teil zeigen will, dass ein eigentliches Seelenleben nur dem Menschen, nicht aber den Tieren zukommt (mit Ausnahme vielleicht der Hunde, Affen — speziell der auf einer fast übertierischen Entwicklungsstufe stehenden Menschenaffen —, Pferde etc., welche immerhin wohl eine Spur von eigentlichem Seelenleben zeigen). Meine Untersuchung erstreckt sich demnach zuerst auf das Verstandesleben, alsdann auf das Seelenleben.

## I. Verstandesleben.

### A.

Ich betrachte zunächst die materielle Basis des Verstandeslebens.

Alle geistigen Vorgänge sind gebunden an einen plastischen Stoff. In den meisten Fällen ist dies das Gehirn, und zumal die Grosshirnrinde (beim Menschen und den höheren Vierfüßlern), in anderen Fällen teilweise die als Gehirn funktionierende Rückenmarkslinie. Während das Kleinhirn als Sitz der Sprachkenntnisse angesehen wird (bei dem homo primigenius ist das Kleinhirn sehr wenig entwickelt, woraus zu schliessen ist, dass jener sprachlich sehr unbeholfen war), verteilen sich die einzelnen der übrigen Geistestätigkeiten auf verschiedene Lagen der Grosshirnrinde. Sie seien hier lokalisiert — jede an ihrem einen bestimmten Ort —, meint die zeitgenössische Naturwissenschaft; wie weit

dies im einzelnen richtig ist, steht noch dahin (jedenfalls aber verteilen sich die Geistesfähigkeiten einzeln auf die Grosshirnrinde). Gehirn und Nervensystem, die Träger des Geisteslebens, sind bei den einzelnen Tieren verschieden beschaffen; am meisten ausgebildet sind sie natürlich beim Menschen und bei den Vierfüsslern. Die Vögel zeigen eine weit geringere Ausbildung des Nervensystems als die Vierfüssler, ihr Grosshirn, aus zwei Halbkugeln bestehend, zeigt keinerlei Windungen auf seiner Oberfläche.<sup>1)</sup> Nicht alle Lebewesen — nur der geringere Teil von ihnen — haben ein bestimmtes, von den übrigen körperlichen Bestandteilen differenziertes Organ für die Geistestätigkeiten (das Neuroplasma der Ganglienzellen und die Nervenfasern). Die niederen Tiere haben, wie die Pflanzen, keine gesonderten Nerven und Sinnesorgane.

Bei den einzelligen Protisten ist erst garnicht ein Körper, auf welchem irgend ein »Geistesleben« basieren könnte, vorhanden, sondern der ganze lebendige Organismus ist hier eine einzige Zelle. — Die materielle Basis des Verstandeslebens ist also ebensowohl chemisch zusammengesetzt wie physikalisch beschaffen (veränderlich); sie ist an den Stoffwechsel geknüpft.

Die Geistestätigkeiten bei Tier und Mensch sind im Prinzip dieselben. Aber ihre Intensität ist verschieden. Ihre Qualität ist verhältnismässig gleichartig<sup>2)</sup>, ihre Quantität im höchsten Masse ungleichartig. Die Stärke und Fülle der Geisteseigenschaften geht Hand in Hand mit der Ausbildung ihrer Träger, des Nervensystems und des Gehirns. —

Alle Tiere, welchen gesonderte Nerven- und Sinnesorgane fehlen, haben kein selbständiges Verstandesleben. Alle ihre Lebenserscheinungen sind automatische Bewegungen, reflektorische, reaktionsmässige Erscheinungen, also Reflex- und Reaktionstaten, welche durch die Verknüpfung von (blosser leiblicher) Empfindung und (zweckmässiger, aber des Zweckes unbewusster) Bewegung entstehen. Die Reflexstaten entsprechen den Instinktaten der höheren Tierwelt (also den unbewussten, aber zweckmässigen Triebhandlungen).

---

<sup>1)</sup> Nach der Ausdehnung der Windungen — der Oberflächengrösse des Gehirns — bemisst sich das Maass der Intelligenz.

<sup>2)</sup> Es wird sich später zeigen, dass alle dings auch ein qualitativer Unterschied aufgestellt werden kann (Mangel der „Vernunft“ bei den Tieren).

Ein Verstandesleben haben nur diejenigen Tiere, welche ein eigens ausgebildetes Gehirn und Nervensystem haben, also: Die Schädeltiere mit Gehirn (aus fünf Hirnblasen entstanden: Kranioten), die Säugetiere mit überwiegend entwickelter Grosshirnrinde (Placentalien), die höheren Menschenaffen und Menschen, mit besonderen Denkorganen (im Prinzipalhirn: Anthropomorphen); kein Verstandesleben haben die einzelligen Protozoen (Infusorien), die vielzelligen Protozoen (Katallakten), die ältesten Metazoen (Platodarien) u. s. w.; fraglich bleibt es, ob ein selbständiges Geistesleben vorhanden ist bei den wirbellosen Tieren mit einfachem Scheitelhirn (Vermalien) und den schädellosen Tieren mit einfachem Markrohr, ohne Gehirn (Akranier). Unter eigentlichem Verstandesleben ist natürlich nur diejenige selbsttätige Denkarbeit zu verstehen, welche sich ihres Wollens, ihrer Zwecke, ihrer Ziele (selbst) bewusst ist.

Alle das Leben des Individuums wie den Fortbestand der Art fördernden und erhaltenden Lebensvorgänge im niederen Tierreich sind also automatisch, reflektorisch, instinktmässig. Es ist »physische Reaktion« auf einen von aussen oder innen kommenden Reiz. Der Amphioxus oder Lanzetot z. B., das niederste Wirbeltier, entwickelt sich körperlich (nach Art der wirbellosen Tiere), ernährt sich, pflanzt sich fort u. s. w. in der vortrefflichsten und exaktesten Weise; alles dieses tut A. wie eine selbstbewegliche Maschine, also ohne jedes reflexionsmässige (geistige) Nachdenken. Ein solches kann nicht statthaben, weil ein konzentriertes Organ, in welchem es statthaben könnte, durchaus fehlt.<sup>1)</sup> — Es ist, wie schon gesagt, eine grosse unbeschreibliche Summe von urwüchsigen Trieben, die in den Tieren wohnen, die sie in der vollkommensten und zweckmässigsten Weise dasjenige tun lassen, was je im einzelnen Falle notwendig ist. Es sind Lebens- oder Bewegungsreize, die ebenso selbstverständlich sind und ebenso natürlich sich auswickeln, auflösen, entladen wie etwa das körperliche Wachsen des Schnabels beim Vogel oder das materiale Hervorsprossen des Bartes beim Manne. Es ist kurzweg das »Leben«, der Vitalismus, dieses grosse, unendlich rätselhafte Ding, welches der organischen Natur im Unterschiede zur anorganischen Natur eigen ist. Vielleicht ist das überaus Zweck-

---

<sup>1)</sup> Einige wenige Naturforscher sind hier überaus ungründlich und werfen die verschiedenen Begriffe durcheinander, wie ich später zeigen werde.

mäßige und grossartig Harmonische das Wunderbarste in dem Erscheinungsbild dieser Vorgänge. — Alle Lebenshandlungen der Infusorien, Polypen, Quallen, Röhrenwürmer, Seerosen, Seenecken u. s. w. sind automatische Instinkthandlungen. Die komplizierten Fortpflanzungserscheinungen bei den Läusen, Mücken, Schmetterlingen, Vögeln z. B. <sup>1)</sup> beruhen auf einem dem Individuum selbst unbewussten Naturprinzip: von bewusstem Willen, Zweck, von Absicht seitens des Tieres kann dabei gar keine Rede sein. Die Vorgänge der Empfindung und Bewegung fallen bei den Protisten noch mit den molekularen Lebensprozessen im Plasma selbst zusammen, sind also ganz unbedingt unbewusst. Die Lebenstaten des gereizten Badeschwamms und aller anderen Spongien sind lediglich Reflex-Reaktionen; ihre Empfindung und Reizleitung ist oft langsamer und weniger energisch als die der Sumpfpflanzen (*Mimosa*), welche beim Betreten ihrer Wurzeln die Fiederblättchen zusammenlegen, ja mitunter selbst langsamer als die Lebens-tätigkeit der Fliegenfallen, Kletter- und Schlingpflanzen. Die Urdarm-tiere (*Gasträden*) sind aus zwei einfachen Zellschichten (*Epithelien*) gebildet, von denen die innere (*Darmblatt*) die vegetalen Tätigkeiten der Ernährung, die äussere (*Hautblatt*) die animalen Funktionen der Bewegung und Empfindung vermittelt — — und es funktioniert diese automatische Maschinenanlage des Organismus so gut wie etwa die der hochstehenden Hunds- oder Papstaffen, welche mit dem Regulator »Geist« oder »Verstand« dazwischenfahren. Der Süswasserpolypp (*Hydra*) und die festsitzenden, nahe verwandten Hydropolyppen besitzen noch keine Nerven und höheren Sinnesorgane — und mithin noch keine Spur einer Verstandestätigkeit —, aber wohl eine sehr grosse körperliche (*physische*) Empfindlichkeit. Wenn das in unserem Rheintal so häufige Schwammspinnerweibchen (*Ocnèria dispar*) seine Eier an einen Baumstamm (*Weide*, *Buche*) legt und sie mit einem gelben Haarfilz, welcher sich von dem Hinterteil des Tieres ablöst, überzieht, so weiss es gewiss nicht, dass einerseits diese Plasmagruppe den gewöhnlichen gelben Baumschwamm überaus prägnant vortäuscht und andererseits die überdeckende Filzhülle die Eierchen im Winter bei sehr grosser Kälte vor Erfrieren bewahrt; dies letztere Gedankenmoment kann um so weniger im Bewusstsein der Mutter« vorhanden sein bezw. auftauchen,

<sup>1)</sup> Wie wir später sehen werden: in einiger Hinsicht auch noch bei dem Menschen.

als sie dann, wenn sich die Tatsache selbst verwirklichen soll und muss, garnicht mehr lebt, also auch den Klimazustand, betreffs dessen sie Vorausahnungen haben müsste, überhaupt garnicht kennt. Wenn die Schmetterlingsraupen sich verpuppen, wissen sie nichts von Schlaf und Winter und Kälte. Die Raupe des Nachtpfauenauges spinnt ein Gehäuse mit doppeltem Verschluss am Ausgang, welcher von innen leicht zu öffnen ist, von aussen aber das Eindringen unberufener Gäste erschwert; und doch kennt die Raupe keineswegs die Theorie des Gewölbes, nach der diese federnden Borsten des Ausgangs das Gehäuse so trefflich verschliessen, ohne seinem Insassen später das Auskriechen unmöglich zu machen. Es ist instinktiv, wenn die Ameise *Polyergus rufescens* sich Sklaven hält, die sie füttern müssen, weil sie sich selbst nicht ernähren kann; wenn das auf trockenem Sandboden oder in weicher warmer Federwolle ausgebrütete Entchen sofort nach dem Ausfallen aus dem Ei auf das Wasser zuläuft, sich blindlings hineinstürzt und davon schwimmt; wenn die erste Bewegung des aus der Eischale hervorbrechenden Köpfchens junger Schnappschildkröten die des Schnappens und Beissens ist: wenn die aus dem (auf der Handfläche Hudson's) zerborstenen Ei herausspringende junge gemeine *Jassana* (*Parra jagana*) ins Wasser fiel, sofort exakt davonschwamm, dann ans Land stieg, sich ins Gras versteckte und geduckt, völlig regung-los liegen blieb wie ein junger Brachvogel oder ein eben aus dem Ei gefallenes Rebhuhn.<sup>1)</sup> — Wenn der Regenwurm nächtlicher Weile aus seinem Erdloch hervorkommt und auf Nahrung ausgeht, so wird er gewiss nicht sein Scheitellhirn oder Akroganglion, welches sich aus ein par dorsalen, oberhalb des Mundes gelegenen Ganglien zusammensetzt, lange in rein gedankliche Tätigkeit bringen d. h. es bewusst um Rat fragen, sondern rein triebmässig auf der Erdoberfläche in der Nähe seines Erdloches umherwandern, das erste nächste halbfaule Weiden- oder Lindenblatt erfassen, zu seiner Höhle zerren, beim Abwärtssteigen in derselben mit dem unteren oder oberen Teil zur Hälfte nach sich ziehen und sich gemächlich einige Zeit hindurch dem besten Schmause hingeben. Ebenso wird er sich ganz automatisch bei kälterem Wetter tiefer in seine etwa 1 m lange Höhlenröhre zurückziehen, bei wärmerem höher hinaufsteigen:

---

<sup>1)</sup> Ich weise hier auf das hin, was ich im „Journal für Ornithologie“ über „Schutzfärbung und Instinkt“ geschrieben habe. Es findet sich diese Studie im Jahrgang von 1902, wo ich nachzulesen bitte.

er folgt darin ganz seinen Instinkten. — Der Vogel, welcher sein Nest ausminiert (Eisvogel), aus Lehm zusammenklebt (Schwalbe), zementiert (Salangan), meisselt (Specht), flicht (Elster), webt (Grasmücke), filzt (Buchfink), schneidert (Schneidervogel), denkt gewiss nicht daran, dass es eine gesicherte und warme Heimstätte für die Kalkkugeln, »Eier« genannt, oder, was noch ferner liegt, für die Jungen sein werde, sondern er baut triebmässig; er baut, weil er bauen muss, weil es ihm ganz unmittelbar, unwillkürlich und unbedingt in Fleisch und Blut liegt. Der junge Kuckuck ruft sein erstes »gugu!« — ohne Belehrung seitens seines (nicht anwesenden) Vaters — rein triebmässig, auf Grund seiner selbstverständlichen physiologischen Organisation. Dasselbe gilt von jedem Lockruf, Warnruf etc. und dem Grundstock des gesanglichen Talents eines jeden jungen Vogels; es gilt von allen natürlichen Lauten aller Tiere. Und gerade die geniale Wissenschaft der von den Gebrüdern Grimm angeregten Spracherforschung und Sprachvergleichung hat uns ja gezeigt, dass die Mutter — einerlei, welcher Rasse, Nation oder welchen Stammes — je die bestimmten Formungen des Gaumens, der Zunge, des Mundes auf ihre Kinder vererbt, sodass diese später befähigt sind, die ihrem Volksstamme eigenen und angemessenen Laute auszusprechen; aus diesem Grunde war es z. B. möglich, dass die von Osten her in Palästina eingewanderten nomadenhaften Hebräer sich bis noch spät in der grossen Propheten (Jesaja, Jeremia, Ezechiel) Zeit hinein von den autochthonen Kanaanitern unterschieden; aus diesem Grunde auch, dass Petrus in jener denkwürdigen Nacht als Galiläer erkannt wurde (*ή λαλιά σου διόλον σε ποιεί*).

Auch die meisten Handlungen der höheren Tiere und sehr viele des Menschen sind Instinktthandlungen — — und zwar viel mehr Thathandlungen des Menschen, als man sich selbst bewusst ist! So ist z. B. gewiss auch das so zweckmässige Spielen der Mutter mit den Kindern, welches sich ja auch bei den meisten Vierfüsslern findet, eine Instinktthat. Die Freude an der Macht, an »Ursache-Sein«, ist auch bei dem Menschen ein unbewusster, für den Einzelnen wie die Gesamtheit zweckdienlicher Zug. Auch beim Menschen ist vielleicht das Erwachen sexueller Empfindungen bei der Ausführung gewalttätiger Grausamkeitsakte als unbewusste Reizanlage zu bezeichnen und erklärt sich vielleicht aus einstigen Kämpfen der ♂♂ bei der Bewerbung um den weiblichen Teil. — Das Wort Instinctum kommt von dem lateinischen instinguere = einpflanzen und seine beste Übersetzung ist »Naturtrieb«. Es bezeichnet



nach der Formulierung seitens Darwins eine Handlung, die zweckmässig ist, aber unbewusst ausgeführt wird. Man kann verschiedene Arten von Instinkt-Formen unterscheiden; die primärsten sind die allgemeinen niederen Triebe, welche dem Plasma von Anbeginn des organischen Lebens innewohnen und die elementarsten Bedürfnisse der Tiere befriedigen; es sind vor allem die Triebe der Selbsterhaltung (Erhaltung des Individuums) und der Erhaltung der Art, also die der Ernährung und der Fortpflanzung. Diese Grundtriebe alles organischen Lebens sind entstanden und entstehen noch heute, sind befriedigt worden und werden noch heute befriedigt bei allen Tieren und vielfach auch bei dem Menschen ohne jegliche Mitwirkung des Verstandes und der Vernunft (ich erinnere an die elementaren Vorgänge des Essens, Trinkens, Schliessens des Auges bei Gefährdung desselben, Zurückfahrens der Hand vor dem auf die Glaswand des Kastens losschlagenden Kopf der Aspisschlange u. s. w.). — Es gibt auch feinere, sekundäre Formen des Instinkts<sup>1)</sup> wie die komplizierteren Handlungen der höheren Tiere z. B. die Kunsttriebe etwa der Fische, Vögel u. s. w. (vergl. die Nestbaukunst des Stichlings, der Schwalben!); diese Kunsttriebe sind ebenso unbewusst ursprünglich und urwüchsig wie das Wachsen der so ganz wunderbar schönen Farben- und Zeichnungsformen einer augenfleckigen Argusflügel Feder; diese Kunsttriebe sind angeborene Instinkte. Es ist z. B. den Bienen bei dem Bau ihrer Honigzellen eine so exakte und komplizierte Berechnung der Grösse des Winkels, unter welchem die Seitenwände der sechseckigen Zellen bei der grösstmöglichen Ausnützung des vorhandenen Raumes zusammenstossen, gänzlich unmöglich — — eine Berechnung, welche bis vor kurzem noch dem Menschenhirn ein Rätsel und Ding der Unmöglichkeit war, bis es sich an den Konstruktionen der Natur das richtige Mass absah und ablernte. Die Biene ist in der Tat ebensowenig ein guter Mathematiker (A. R. Wallace) wie der farbenprächtige Papagei ein kunstsinniger Maler oder der März-Bock, welcher noch nicht gefegt hat, ein geschickter Perückenmacher. Wenn der junge Vogel trieb- oder instinktmässig sein Nest gebaut hat, sich ebenso triebmässig dem Begattungsakt unterzogen bzw. die Eier gelegt hat, setzt er sich ebenso trieb- oder instinktmässig — oft mit harter Ausdauer — auf seine Eier

<sup>1)</sup> Noll hat in einem der älteren „Zool. Gärten“ hübsche Unterscheidungen getroffen. — In „Ist das Tier unvernünftig?“ findet sich viel Unrichtiges (neben viel Richtigem).

zum Brüten; denn insbesondere der junge, zum erstmal brütende Vogel und ebenso gewiss auch der alte weiss ja garnicht, welches Leben in seinen Kalkkugeln steckt — er brütet auch auf untergelegten Porzellaneiern, ja eventuell Steinen —, kennt weder die chemische, morphologische, physiologische, vitalistische Beschaffenheit des Einhaltes noch der Eischale. Der »soziale Instinkt«, wieder eine besondere Art oder Form von Instinkt, von welcher Darwin in lehrreicher Weise eingehend spricht — ohne sich dabei von Widersprüchen freizuhalten — (»Die Entstehung der Arten«, S. 334), äussert sich in dieser Weise, dass die Tiere einer Art ein abgeartetes oder verletztes Einzeltier aus dem Wege zu schaffen suchen, also töten; man kann dies vor allem bei Störchen, Raben (inbetreff der aus der Gefangenschaft zu den Naturrabern zurückkehrenden Individuen), Gänsen, Enten und ganz besonders bei Haushühnern beobachten, wo ganz unweigerlich jedes irgendwie defekte Exemplar (auch z. B. solche, welche nur im Wachstum hinter anderen Jungvögeln zurückblieben, ja solche mit nur krummen Beinen) von der ganzen übrigen Hühnerschar überfallen und so lange bepickt wird, bis es tot ist — derartiges passiert in jedem Jahre auf jedem grösseren Hühnerhofe wenigstens einmal (wie z. B. auf dem des Herrn Dr. Wagner oder der grosshzl. Kreiserziehungsanstalt in Mühlheim am Main) —; obwohl die Tiere nicht wissen können, dass die anormalen Tiere insofern der gesamten Art schaden müssen, als sie die von ihnen gezeugten Nachkommen degenerieren lassen und somit die ganze Art schwächen u. s. w., töten sie trotzdem ganz unzweifelhaft aus diesem Grunde die erkrankten oder auch nur kränklichen, schwachen, auffallenden Tiere (für deren Ausmerzung die blosse übrige Natur nicht gerade immer sorgt) doch.<sup>1)</sup> Weit mehr Handlungen der Tiere, als man zu denken pflegt und für gewöhnlich annimmt, sind Instinkthandlungen, weit mehr auch von denjenigen Handlungen, welche anscheinend mit Überlegung, Bewusstsein, Absicht, Verstand ausgeführt werden — und wie oft betrachten wir eine Sache subjektiv anthropomorphistisch, wo wir objektiv zergliedern sollten! —. Ich habe im *Journal für Ornithologie* nachgewiesen, dass das Reagieren der Vögel auf die ihnen eigene Schutzfärbung unbewusst geschieht, was sich einesteils daraus

<sup>1)</sup> Wenngleich z. B. bei der grossen Mäuseplage 1902 im Mainzer Becken die weissen Mäuse sämtlich zuerst dem Infektionsverfahren (mit bacillus typhimurum) erlagen, so sorgte doch da die Natur a priori von sich aus nicht für den Untergang der Albinos.

ergibt, dass sich auch anormale albinistische Tiere (Hasen, Rebhühner, Schnepfen u. s. w.) drücken und somit also gerade dem Verderben sich ausliefern, während sie doch, wenn sie die Sache übersehen könnten, gerade das Gegenteil von dem, was ihre Vorfahren, Brüder und Schwestern getan haben und tun, tun müssten, nämlich schleunigst fliehen; ferner daraus, dass sich die Tiere häufig an einer ungeeigneten Fläche (Rebhühner auf der grünen Wiese) drücken, also momentan da ihrem unbewussten Trieb nachkommen, wo sie die plötzliche Furcht ihm augenblicklich nachzukommen heisst; ferner daraus, dass sie beim Gebrauch der Schutzfärbung nie erst einen — einige Zeit in Anspruch nehmenden — gedanklich bewussten Vergleich ziehen zwischen der Färbung ihres Kleides und der ihres Fluchtortes; ferner dass auch gefangene Tiere (in Zoo's) dem Sicherungstrieb instinktiv nachkommen, wo es gar keinen Zweck hat (z. B. die Rohrdommel in ihrem Gitterbezirk im Münster'schen Tiergarten, vergl. Jahrb. f. Naturk., Jahrg. I, S. 210!). — Ich habe im »Zoolog. Garten« (Jahrg. XLIV, 1903, Nr. 11, S. 337 ff.) gezeigt, dass die sogenannten »Konvente des Alpenmurmeltieres« (*Arctomys marmotta*) wie die analogen, noch immer mehr oder minder fabelhaften »Storchversammlungen«, in denen Artgenossen (also Murmeltiere, Störche) getötet werden sollen, unmöglich einen intellektuellen Gehirnprozess zur Grundlage haben können, sondern Handlungen sind, die auf dem sozialen Instinkt beruhen.<sup>1)</sup>

<sup>1)</sup> Kein Tier (auch nicht der auf fast übertierischer Entwicklungsstufe stehende Affe) rechnet mit dem Begriff des Todes, mit dem Zustand „tot sein“ oder der Eventualität „sterben“. Der Begriff „Tod“ mangelt dem Tier vollständig; es hat diesen Begriff nie bei sich ausgebildet; es kann ihn auch (zufolge seiner nur tierisch-intellektuellen Ausbildung, seines niedrigen geistigen Verständnisses) gar nicht fassen und begreifen. Ich sah die Schar der Alpendohlen zu der soeben erlegten Genossin zurückkehren: Sie trippelten heran, pickten die Tote an, dachten aber nun offenbar an garnichts, wohl auch nicht daran, dass die Genossin „schlafe“ (wenn eine Gedankenbewegung ihr Hirn durchzuckte, so war es höchstens die rein empirisch sich ergebende Verwunderung, dass die Genossin sich nicht rege bzw. mit fortfliege). In den Apriltagen 1903 starb mir unter den Händen das Männchen eines afrikanischen Blaubändchenpaares (*Uraeginthus angolensis*). Ich legte es auf die Schwelle des halb offenen Türchens und den dabei stehenden Wassernapf. Das Weibchen — und wer wüsste nicht, wie eng die wärme- und schutzbedürftigen Schmetterlingsfinken oder überhaupt die Astartide zusammenhalten! — kam (während des ganzen Morgens) mehrmals heran, pickte zutraulich am Kopf des Männchens, badete (weil es jedenfalls den mit dem Schnabel im Wasser liegenden Vogel

In den »Ornithol. Monatsb.« habe ich dargelegt, dass das sogenannte, tatsächlich in der Natur vorhandene »Warnen« der Vögel nicht von dem warnenden Subjekt als solches gedacht und beabsichtigt ist, sondern unwillkürlich als Ausdruck des Entsetzens, der Furcht, des Schreckens, der Neugier, überhaupt der momentanen, auf den physikalischen Reiz im Vogelauge unbedingt folgenden Erregung des rufenden Individuums, des warnenden Subjektes selbst, ausgestossen wird, aber wohl für das zu warnende Objekt als Warnruf wirkt.<sup>1)</sup> — Es ist eine rein sinnliche

baden sah oder glaubte) immer längere Zeit mit dem Köpfchen, machte aber beileibe keine tiefere Wahrnehmung, staunte nicht einmal, verwunderte sich wohl kaum, sondern lockte nur manchmal an dem beliebten, sonst gemeinsamen Plätzchen auf der Sitzstange im Gefühl des Allein-seins. Wenn eben ein Bauernschwein geschlachtet worden ist und der Lagergenosse desselben Stälchens auch zur Schlachtbank d. h. in den Haushof zu der Lagerstelle des toten Genossen geführt wird (wie es im Vogel-berg allwintertlich geschieht), so beschnuppert und begrunzt das lebende Schwein dieses (das tote) höchstens einmal, verwundert, dass der Genosse so ruhig und friedlich still oder auch nur überhaupt da liege; aber was weiss das lebende Schwein von „tot“? Es sieht nur verständnislos drein. Selbst der Affe wird, wenn er den Gefährten tot sieht, nur denken: Er läuft nicht mehr, springt nicht mehr, regt sich nicht mehr, kratzt sich nicht mehr, schreit nicht mehr u. s. w., indem nur die äusseren, versuchsweise festgestellten Tatsachen gewürdigt werden. Aber er weiss nichts davon, dass alles Fühlen, alles Denken aufgehört hat — regelrechtes Sich-tot-stellen, todähnlicher Starrkrampf, tiefer Winterschlaf, Tod würde ihm alles ein und dasselbe sein —, er weiss nichts davon, dass das körperliche und geistige Selbst hinweg ist, dass der aktive Strom (fluctus), der jedes unserer Körperzellen durchzieht und jedes einzelne zu einem selbsttätigen Lebe-Organismus stempelt, der z. B. auch fortwirkt, wenn die geistige Kraft, sowohl die Bewegung anleitende (die der Motion) als auch die des Denkens (der Reflexion) ausser Aktion getreten ist, weiss nicht, dass das Treibende (agens), was Leben heisst, die gesamte Energi-summe, der „Vitalismus“, unwiederbringlich geflohen ist. Kein Tier kann sagen: „Wir alle müssen sterben“; so weit ist das Tier in seinem Bewusstsein nicht vorgeschritten. Wenn es von dem sinnentfäulig, dem augenscheinlich vor ihm liegenden Tod nichts weiss, ihn nicht als solchen erkennt, kann es unmöglich an den zukünftigen denken, kann unmöglich von kranken Genossen sagen: sie werden „sterben“.

1) Ich verweise auf die betreffende Studie. Sie findet sich im Jahrgang von 1903, wo ich nachzulesen bitte. — Dieses Thema fand dann seine Fortsetzung in dem nunmehr eingegangenen „Ornitholog. Beobachter“ (1903) in Fern in der Schweiz, indem der Redakteur G. v. Burg meine Schlussfolgerungen bestritt. Für die Ansichten G. v. Burg's traten in dem sich nun entspinrenden Turnier ein: Herr Lehrer Buxbaum in Raunheim a. M., Herr Dr. Buri, Herr Bürogeh. G. Rauber, Herr Briefträger S. A. Weber

Handlung, wenn ein Hund, eine Katze oder ein Stück Vieh, eine Taube und dergl., nachdem das Tier auf eine weitere Strecke Landes fortgebracht worden ist, an den Ausgangspunkt zurückkehrt, ohne dass es das dazwischen liegende Gelände gesehen hat. Das Tier arbeitet mit seinem ausserordentlich scharfen Geruchssinn oder überaus grossen Gesichtssinn oder intensiv starken Gefühlssinn, kurz also mit seinem instinktiven Orientierungsvermögen, welches ja viel hundertmal grösser als das des Menschen, des der Natur systematisch entfremdeten, ist und also auch von diesem kaum begrifflich recht verstanden werden kann; wenn man hier von geistiger Befähigung, logischer Ausklügelei etc. reden wollte, würde man dem Tier an Verstandskräften mehr zutrauen als den Menschen, eine übermenschliche Scher- und Schauergabe, nämlich: Diejenigen Örtlichkeiten auf der Distanz zwischen dem alten und neuen Ort, die es niemals gesehen und kennen gelernt hat, infolge irgendwelcher Schlüsse, logischer Kombinationen — also auf Grund geistiger Talente — im voraus oder von selbst zu kennen und auf dem Heimweg zu passieren.<sup>1)</sup> Wir

(Bern) — also vorwiegend Männer des grossen, guten, anthropomorphisierenden Volkes —, für meine Ansichten Herr Professor Dr. O. Boettger in Frankfurt, Herr Oberförster Adolf Müller, Verfasser der „Tiere der Heimat“ etc., Herr Pastor E. Christoleit in Königsberg, Herr Redakteur M. H. in Berlin, mein Bruder Ludwig, cand. forest., sowie die Kandidaten K. Chantre u. A. Weck in Giessen.

<sup>1)</sup> Ein per Bahn an das rechte Mainufer oberhalb Hanau's gebrachter Hund lief nach Offenbach zurück; er war bei seiner Ankunft sehr ermüdet und schien durchaus nicht den direkten Weg (sondern vielleicht in Kreislinien) gelaufen zu sein. — Jung aus dem Nest genommene und in einem geschlossenen Behälter nach Offenbach gebrachte Tauben (sog. „Peifjunge“), welche also noch keineswegs die Umgebung ihres alten wie neuen Wohnortes gesehen hatten, stellten sich im heimatischen Schlage im Dorfe Mühlheim a. M. wieder ein. — Derartige Fälle sind die Ausnahmen. In der Regel finden sich in dieser Weise sich selbst überlassene Tiere nicht zurecht und kommen event. um (was viel zu wenig betont wird, da immer nur die Ausnahmefälle registriert werden und schliesslich als Regel erscheinen können). Das gilt z. B. von allen untrainierten, im fremden Land oder auf hoher See aufgelaassenen Tauben. Ja, von den nach kürzeren Strecken und bestimmten Stationen trainierten Brieftauben kehrt oft — trotz ihres scharfen „Guck's“, wie mein Landsmann „Tauben-Hinkel“ in Mühlheim a. M. sich auszudrücken pflegt — nur die Hälfte an ihren Bestimmungsort zurück, während manche Taube zehn, zwölf und mehr „Badaljen“ nach und von den entlegensten Winkeln im deutschen Reiche (wie Wesel, Regensburg, Torgau) mitmacht.

kommen auf Grund des Ausgeführten zum Schluss also zu der Erkenntnis: Die Instinkthandlungen sind — als unter-geistige, unter der Schwelle des Bewusstseins liegende Strömungen in der Welt der Tatsachen und Erscheinungen -- bei einem Vergleich der Geisteseseigenschaften von Mensch und Tier füglich auszuschalten.

## B.

Wie denkt aber nun das höhere Tier? Der Hund denkt, wenn er zu seinem Herrn, der ausserhalb des Hofgitters steht, hinaus will, dass die Hofthüre zu diesem Behufe aufgemacht werden müsse und begibt sich deshalb an dieselbe und wartet dort. Wenn der Vogel im Käfig seinen Futterherrs vor sich stehen sieht mit einem Mehlwurm in der Hand, so denkt er sich, dass er diesen Mehlwurm haben solle und begehrt darnach. Wenn die Kuh im Stalle mit einem Teil des Geschirrs versehen ist, geht sie von selbst hinaus zum Wagen oder folgt wenigstens willig ihrem Herrn, da sie weiss, d. h. sich denkt, dass sie angeschnitten werden soll.<sup>1)</sup> Das Pferd denkt, dass es, wenn das Scheuerntor aufgemacht und die Gartenrampe zurückgeschoben ist, hinaus auf die Weide springen kann und soll. Der gefangen gehaltene und in der Stube umherspazierende Vogel setzt sich vor die Stubenthüre, weil er weiss — denkt --, dass es da zum Zimmer hinausgehe (nachdem er seinen Herrn hinausgehen sah, ohne selbst hinausgekommen zu sein, während das Hinfliegen des Vogels nach dem Fenster zu als dem helleren Teil des Zimmers eine unbewusste Reizanlage ist). Eine junge Katze denkt, wenn sie mit einem Knäuel Garn spielt, dass sie einen Bewegung, also (gewissermassen) Leben zeigenden Gegenstand vor sich habe (wobei es eben gilt, mit den Krallen oder Zähnen zuzufassen) [während alles andere bei derartigem Spielen auf nicht verstandesmäßigen Reizgefühlen beruht<sup>2)</sup>]. Das sind wirkliche Gedankenvorgänge im Hirn der Tiere, die nicht an selbstverständliche Naturtriebe gebunden sind, während z. B. der Umstand, dass ein gefangen gehaltenes Vogelmännchen sein Weibchen

---

<sup>1)</sup> Wie ich selbst hundertmal erfahren habe, als ich noch als Junge — als Sohn eines Landpfarrers, der nach guter alter Sitte eine eigene Feldwirtschaft hatte — die Kühe des Pastorats auf die Weide trieb oder an den Wagen spannen musste (vergangene fröhliche Zeiten!).

<sup>2)</sup> Ein Bewusstsein der Scheintätigkeit ist nicht vorhanden.

am Wasserbecken trinken sieht und nun auch zum Trinken herbeikommt oder dass ein Pferd, welches einen Wagen zieht, vor einem quer durch die Strasse gehenden Graben, eventuell auch in der Nacht, stehen bleibt, momentane naturgegebene Reizgefühle sind ohne eine sie begleitende Überlegung, also unbewusste Instinktaten.<sup>1)</sup>

Auch die einzelnen Tatausführungen ganzer unbewusster Instinkthandlungen sind dem Tier oft bewusst, sind seine Gedanken; so denkt der Tiger z. B., wenn er eine Beute wittert und nun mit den seiner Art eigentümlichen Bewegungen darauf zuschleicht, dass es gilt, auf Sprungnähe heranzukommen (er ist aber nicht von dem Gedanken beherrscht, dass eben das leise Zuschleichen das Mittel für den Zweck ist); sein Sinnes ist darauf gerichtet, die Beute festzuhalten und zu töten (er denkt aber nicht, dass der Sprung das Mittel zu diesem Zweck ist); er hat die Absicht und den Willen, das erbeutete Tier zu fressen (er denkt aber nicht, dass das Zerreißen des Opfers wiederum das Mittel zu diesem Zweck ist); er ernährt sich (bedenkt aber keineswegs, dass dieses Fressen des Individuums zur Erhaltung der ganzen Art dient, d. h. zweckmäßig, allgemein notwendig ist).

Ich ziehe das Fazit: Aus den angeführten Beispielen ergibt sich, dass das Tier dasjenige denkt, was es schon erfahren hat, was ihm Gewohnheit ist. Es denkt von dem, was ihm empirisch vor Augen liegt.<sup>2)</sup> Was das Tier einmal oder mehrere Male wahrgenommen hat — wie die Kuh, nachdem sie mehrere Male angeschirrt worden ist, dass es nun mit dem Wagen hinaus ins Feld gehen soll — das weiss und denkt das Tier nun.

Es basieren also die Gedankengänge des Tieres auf Gewohnheits-erfahrung oder — wenn man will — Erfahrungsgewohnheit. Das Tier nimmt die einfach empirisch um es herumliegenden und vor sich gehenden Dinge wahr und denkt diese, indem es das sinnliche Bild verwandelt in ein Gedankenbild. Man kann es am besten vergleichen mit einer Spiegelung bezw. einer Widerspiegelung;

---

1) Über Fälle wie gerade den letzten — wir kommen schon ganz in die oft unfruchtbare Kasuistik hinein — lässt sich sehr schwer reden und streiten, wenn man sie nicht selbst miterlebt hat, wenn man nicht weiss, was davon zu halten, wieviel davon wahr ist und wieviel nicht. Aus diesem Grunde sollen sich auch alle Nicht-Naturkenner (wie z. B. Nur-Philosophen) vor Urteilschlüssen in solchen Fragen möglichst hüten!

2) Die gedankliche Arbeit des Tieres ist also die der Reproduktion.

Der Gedanke oder die Vorstellung des Tieres ist das innere Bild des äusseren Objektes. Kombinationen von Gedanken gibt es da zunächst nicht. Wir stehen auf der ersten, einfachsten und rohesten Stufe zu dem so entwickelten Denkprozess bei den führenden Geistern der Menschheit.

Auch unter den denkenden Tieren gibt es natürlich wieder einen mehr oder minder grossen Unterschied in der Art des Denkens selbst. Das Geistesleben ist stufenweis verschieden: es ist, wie schon gezeigt wurde, gebunden an die Gehirns substanz (je mehr Nervenzentren, um so mehr Geistesleben). Fische z. B. lassen sich angeln; auch wenn sie einmal an der Angel hängen, beißen sie noch immer wieder an: Die sogenannten denkleitenden Verbindungsbahnen zwischen Sehnerv und Hirn sind nur geringe, nur schwerfällig tätige: das Bild des gefährlichen Instruments (und des damit verbundenen unangenehmen Vorgangs) bleibt nicht in ihrem Gedächtnis, in ihrer Erinnerung haften. Vögel dagegen kann man nicht gut zwei- oder dreimal beschossen; sie »merken« sich das Bild der blitzenden Waffe, des Jägers, des Hundes u. s. w. und fliehen bei den nächsten Malen zeitiger. Die Gehirntätigkeit ist intensiver.

Solange ein Tier nur vom rein empirisch gegebenen Stoff aus in der einfachsten Verknüpfungsweise denkt, ist es natürlich ausgeschlossen, dass es abstrakten, an keinen natürlich vorliegenden Stoff gebundenen Gedankenerörterungen zugänglich ist.<sup>1)</sup>

Auf einer höheren Denkstufe befinden sich unzweifelhaft die Affen. Schon oft ist ja die unbedingt richtige Ansicht ausgesprochen worden, dass die Affen auf einer fast übertierischen Stufe hinsichtlich ihres Geistes- und Verstandesleben stehen. Ich will hier einige Geistes- und Gedankentaten des Affengeschlechts namhaft machen, soweit ich sie selbst beobachtet habe. Wenn im Frankfurter Zoo der Wärter den kleinen, flinken Makaken<sup>2)</sup> einige Hände voll Maiskörner hinwirft.

---

<sup>1)</sup> Das Tier hat darum keine allgemeinen Begriffe. Wenn z. B. ein Stückchen Brot auf der Strasse liegt und ein sich dafür interessierendes Tier es sieht, so hat das Tier, wie das Kind, für das vorliegende Ding „Brot“ nur schlechthin den Begriff des sinnlich (durch den Geschmack) Bestimmbaren. Was das Brot aber eigentlich ist, woraus es zusammengesetzt ist u. s. w., liegt seinem Verständnis völlig fern.

<sup>2)</sup> Es finden sich dort der gemeine Makak (*Macacus cynomolgus*), der Man la-Makak (*M. philippensis*), der Hutaffe (*M. sinensis*), der rote Bruder (*M. erythraeus*), der Rhesus (*M. rhesus*), der Schweinsaffe (*M. nemestrinus*).



stürzt sich die ganze Schar eifrigst darüber her: jeder sucht soviel zu erhaschen als möglich; da er nun die ganze Schar der Gefährten gleich eifertig sieht wie sich selbst und weiss d. h. sich denkt, dass bei solcher Energieentfaltung der Käfigboden, so stark er vielleicht im ersten Augenblick auch mit Maiskörnern gespickt ist, binnen kurzem wieder so kahl und glatt daliegen werde wie eben zuvor, entwickeln einige Affen (auf Grund des gekennzeichneten Gedankenvorganges) eine so erstaunliche Schnelligkeit in den Bewegungen der beiden Vorderbeine (Arme) von dem Erdboden zum Maule hin (beim Auflesen der Körner), dass man diesen Bewegungen tatsächlich nicht mehr mit dem Blicke folgen kann. Die ganze Situation wirkt lachhaft. — Wenn man den Babuin (Papio babuin) laut und hell anlacht, ärgert er sich. Er wendet sich sofort um und streckt dem Lacher sein Hinterteil zur Strafe prompt entgegen. [Doch gehört dieser Zug wohl eher zum Gefühlsleben des Tieres als zum Verstandesleben]. — Auf der »schönen Aussicht« bei Giessen wird ein Affe gehalten. Sobald nun ein Besucher des Wirtshauses vor den Käfig tritt und in die Tasche greift, sieht der Affe aufmerksam hin; er denkt sich, dass der Besucher in dem, was wir »Tasche« nennen, irgend ein fressbares Ding, vielleicht gar einen Leckerbissen für ihn (den Affen), zu tragen pflege. Er wartet also auf das Hervorziehen der Hand. Zieht der Besucher diese leer heraus, so macht der Affe in seinem Hin- und Herwandeln auf der Stange nicht länger Halt, er sagt sich: Aha, nichts da für mich! Zieht der Besucher etwas hervor, so harret der Affe des weiteren, zumal dann, wenn der Gegenstand in Papier eingewickelt ist; er sagt sich: Da ist schon etwas und ich kriege es vielleicht. Nun ist in dem Drahtgitter ein Loch, Apfelsinenschalen, mit denen man allen Affen eine Freude machen kann (den Wärtern freilich Verdruss, wenn man sie zu reichlich spendet, da die Leckerei dann unangenehm als Abführungsmittel wirkt), habe ich manchmal dem betreffenden Affen mitgebracht und — sie stachen dem Burschen mit ihrem intensiven Orangengelb recht in die Augen — in die Nähe des Loches im Käfigdrahtgitter gebracht. Zunächst rührte sich der Affe nicht; er dachte: Dieser gute Mann, Freund X, will mich gewiss auch necken wie sonst die anderen Bursche alle; er reagierte also anscheinend garnicht und gab sich den Anstrich völliger Gleichgültigkeit. Sobald er aber die Schale ganz sicher in greifbarer Nähe beim Gitterloch wusste — wieder also das weitere Gedankenbild: »Jetzt kannst du sie greifen — fuhr er blitzschnell mit seiner Hand aus

dem Loch heraus und nahm mir die Schale unversehens mit einem festen Ruck ab. Er hatte herausgemerkt — ob dies nun durch Reflexion oder durch empirische Erfahrung, will ich dahingestellt sein lassen, das Letztere erscheint mir zutreffender — dass kurze, feste Entschlossenheit am besten und ehesten zum Ziele führe. So macht er es nun immer. — Wenn eine junge Frau oder ein unverheiratetes Mädchen (etwa ein Kindermädchen) in das Affen-Kätighaus eines Zoo tritt, fängt fast regelmässig der eine oder andere der Paviane (*Hamadryas*, *Papio*, *Cynocephalus* und *Cynopithecus*) zu onanieren an.<sup>1)</sup> Dieser hässliche, charakteristisch tierische Tatvorgang — und auch beim Menschen kann und muss man einen derartigen Vorgang als das niedrigste Residuum charakteristisch tierischer Kadaverbedürfnisse bezeichnen — setzt event. folgende erkenntnistheoretische Gedankenvorgänge bei den Affen voraus: Es gibt bei uns Tieren einen Unterschied zwischen Maskulinis und Femininis — auch bei den zweibeinigen Geschöpfen, den Menschen, gibt es Feminina — die eintretende Person ist ein Femininum — sie steht in der Blüte der Jahre etc. [Die Assoziation der Gedanken (Begleitvorstellung) veranlasst das Übrige].<sup>2)</sup>

Die Gedanken des Tieres sind also einfache Tatsachengedanken. Sie erstrecken sich immer oder fast immer nur auf die um sie liegenden Gegenstände. Das Nächste um sie, die (geistigen) Bilder der in ihrem Gesichtskreis liegenden realen Dinge sind ihre Gedankengrössen; sie abstrahieren ideell, sie formen sich die wirklichen Dinge gedanklich um zu »ideellen Körpern«, zu einfachen Vorstellungs-

---

1) Ich nehme die Dinge beim Schopf und verschweige nichts um relativ kleinlicher Gründe — „sittlicher“ Observanz — willen.

2) Ich könnte diesen zuletzt mitgeteilten Fall vielleicht auf den untersten Stufengrad der seelischen Vorgänge stellen. Aber dass neben dem Gefühls-Moment auch Gedankenarbeit vorliegt, scheint sich mir unbedingt daraus zu ergeben, dass der Affe auf das Erscheinen von älteren Frauen oder Mädchen nicht reagiert. Es ist also doch nicht bloss etwa Geruch oder Gesichtssinn im Bunde mit Geschlechtstrieb, was hier tätig ist, sondern es liegt eine bestimmte Gruppe von Erkenntnissen vor. — In Afrika rauben öfters Menschenaffen schwarze Frauen. Es wäre von dem allergrössten wissenschaftlichen Interesse, den Vollzug eines Begattungsaktes zwischen Mensch und Affe herbeizuführen. Unzweifelhaft würde es zur Bildung eines Bastards kommen, da der Affenorganismus ja gerade (allein von allen anderen tierischen) dieselben Blutkörperchen besitzt wie der menschliche. Der hier angedeutete Versuch dürfte freilich in zivilisierten Staaten gesetzlich bestraft werden.

grössen. Das Ding wird zur Idee (und dabei bleibt es). Die Tiere haben für ihr persönliches Bewusstsein Vorstellungen nur über Körper, deren reales Dasein innerhalb des Wirkungsfeldes ihres Auges, ihres Gehöres, ihres Geruches, ihres Geschmackes und ihrer übrigen körperlich sinnlichen Gefühle vorhanden ist. Die Eindrücke dieser Körper auf ihre Sinnesorgane nehmen sie mit den Ganglienzellen des Grosshirns — ihren Denkkorganen — auf und bilden durch Assoziation jener Körpereindrücke ihre einfachen Vorstellungen. Oder aber — und dies ist die zweite Stufe des Gedanken- und Verstandeslebens der Tiere, welche für die so weit vorgeschrittenen Affen gilt — sie haben einen Tatsachen- oder Wahrnehmungsgedanken und projizieren diesen (durch progressive Weiterentwicklung des Gedankens bei Beachtung von Konsequenzen) auf eine nächste Gedankenstufe und allenfalls noch über diese Gedankenstufe hinaus auf die zweitnächste d. h. sie ziehen eine Schlussfolgerung aus einem Gedanken und aus dieser Schlussfolgerung allenfalls noch eine weitere — weitergehende — Schlussfolgerung. Aber dann hört es ganz sicher auf. Auf eine vierte, fünfte, sechste, zehnte, fünfzehnte Gedankenstufe bringen sie einen Gedanken nicht. Sie bleiben immer im Anfang der Denkprozesse stehen; sie haben eine Wahrnehmung d. h. einen empirisch gegebenen Gedanken und allenfalls aus diesem einen weiteren, nicht streng an das Objekt gebundenen Gedanken Weiter geht es nicht. Rein abstrakt können sie nicht denken. Sie können nicht mathematisch konstruieren<sup>1)</sup>. — — —

Ganz anders ist es beim reifen, denkenden Menschen. Freilich, das unmündige Kind wird dem Tier so ziemlich ähnlich denken; es bewegt sich in Anfangsgründen. Die Schule freilich und vorher schon der mütterliche und der Unterricht des täglichen Lebens bringen es sehr bald auf weitere und grössere Wege. Das erste Elementarmittel des Unterricht ist der Schall<sup>2)</sup>, das zweite die Form, das

---

1) Man hätte eigentlich nicht meinen sollen, im 20. Jahrhundert zu leben, als man im Sommer 1904 in allen Zeitungen — selbst in der leichtgläubigen „Woche“ — ein Langes und Breites von dem Berliner Wunderpferd las, welches „die Uhr ablesen, mit Brüchen rechnen“ und noch anderes mehr konnte. Das ist ja genau so wie in den hübschen alten deutschen Märchen (z. B. dem von der Gänsemagd); Märchen pflegen sonst nur Kinder zu glauben.

2) Heinrich Pestalozzi unterscheidet hier: I. Tonlehre (oder die Mittel, die Sprachorgane zu bilden), II. Wortlehre (oder die Mittel, einzelne

dritte die Zahl. Die Schule bringt das Kind auf Gedankenkombinationen — welche Gedankenkombinationen erfordert z. B. das Lesen eines Wortes aus 8—10 verschiedenen Buchstaben! —, auf Rechenexempel, auf grosse und weite Gesichtspunkte. Sie lehrt es abstrakt denken. Wie stark aber dabei immer noch die einfache Tatsachenerkennung wirkt, ergibt sich daraus, dass die Anschaulichkeit eines bestimmten mit Worten beschriebenen Gegenstandes durch nichts so gross gemacht wird als durch die Vorführung eines gediegenen Bildes (man vergleiche die Wirkung des Orbis pictus [rerum sensuarium] von Amos Comenius!) oder durch das Vorzeichen des Gegenstandes selbst. Die Schule lehrt uns das abstrakte Denken, oft das abstrakte Denken in kompliziertester Form — ein Umstand, der von manchen unglücklichen Philosophen als nicht zum Glücke führend bezeichnet worden ist —, sie lehrt uns jenes abstrakte Denken, welches der Mann des gewöhnlichen Volkes in seinem späteren Leben über der mechanischen, geistige Anstrengung nicht erfordernden Arbeit seiner Hände so leicht wieder vergisst. Die Begriffe Gott, Ewigkeit, Unsterblichkeit, Freiheit des Willens, Tod, sittliche Liebe, Güte, Gerechtigkeit, Vaterland — Begriffe, welche dem geistigen Vermögen eines Tieres nie zugänglich sind — werden von einem Schulkind relativ leicht und schnell verstanden, von seinem Verstandesvermögen verarbeitet. Aber im grossen und ganzen — also am ehesten dann, wenn das Kind sich selbst und seinem eigenen Produzieren ohne Nachhülfe, Anleitung oder Beeinflussung seitens eines Lehrers, des Vaters oder der Mutter, überhaupt einer älteren Person überlassen ist — denkt es noch elementar konkret, einfach massiv, fast möchte ich sagen: plastisch. Es überlässt sich seinen einfachen natürlichen Trieben, Gefühlen, Gedanken; und doch gehen auch diese Gedanken vielfach schon auf fünfte, sechste und zehnte Stufen — von dem Wahrnehmungsakt an gerechnet — hinaus. Soviel steht jedenfalls fest, dass jeder Mensch, mag er in seinem Geiste auch noch so schwerfällig sein (vorausgesetzt natürlich, dass er einen gesunden Verstand hat!), zum allerwenigsten gewiss sogleich noch auf einen anderen zweiten sowie dritten

Gegenstände kennen zu lernen). III. Sprachlehre (oder die Mittel, durch welche wir dahin geführt werden müssen, uns über die uns bekannt gewordenen Gegenstände und über alles, was wir an ihnen zu erkennen vermögen, bestimmt auszudrücken. — Unter „Form“ fällt: Mess-, Zeichnungs-, Schreibkunst, unter „Zahl“: Rechenkunst („Wie Gertrud ihre Kinder lehrt!“).

und vierten Gedanken kommen wird, wenn er von irgendetwas Sinnem-fälligem geistig angeregt wird.<sup>1)</sup>

So sehr sich nun das Denken des Kindes von dem Urdenken des Tieres unterscheidet — zufolge der apriorischen Beschaffenheit des Menschen als Hirntieres —, um so viel mehr noch unterscheidet sich natürlich das Denken des Tieres von dem eines gebildeten oder gar gelehrten Mannes. Die Kluft ist ungeheuer gross, fundamental. Welche gewaltige Geistesarbeit wälzte z. B. das Gehirn eines Newton oder Schiller jede Stunde jeden Tages bei sich hin und her! Man nehme ein kleines oder grösseres Gedicht zur Hand (vielleicht die »Drei Worte des Glaubens« oder »Die Götter Griechenlands«) und vergleiche: fast jede Zeile bewegt sich in abstrakten Ideen! Die ganze Philosophie jedes einzelnen Philosophen ist ein himmelhoher gewaltiger Bau — zu vergleichen einem ungeheueren Eisengerüst à la Eiffelturm, wo jeder einzelne Gedanke bis in seine äussersten und letzten Konsequenzen verfolgt wird (wie etwa die kleinsten und feinsten Einzelteilchen dieses Eisengerüsts künstlich detailliert, ziseliert zu denken sind), wo jeder

1) „Das Gehirn des Menschen ist die höchste Blüte der ganzen organischen Metamorphose der Erde“ (Schelling). — „Wir haben gesehen, dass der Mensch in seiner Körperbildung deutliche Spuren seiner Abstammung von irgend einer niedrigeren Form aufweist; aber man könnte einwenden, dass, da der Mensch sich durch seine Geisteskräfte so bedeutend von allen übrigen Tieren unterscheidet, ein Irrtum in dieser Schlussfolgerung verborgen liegen müsse. Ohne Zweifel ist der Unterschied in dieser Hinsicht unermesslich, selbst wenn wir den Geist eines der am niedrigsten stehenden Wilden, der nicht weiter als bis vier zählen kann (??) und kaum irgendwelche abstrakte Bezeichnungen für die gewöhnlichsten Gegenstände oder für Gemütsbewegungen besitzt (?), mit dem des höchst organisierten Affen vergleichen. Der Unterschied würde ohne Zweifel noch ungeheuer bleiben, selbst wenn einer der höheren Affen so weit fortgeschritten oder kultiviert wäre, wie es ein Hund im Vergleich zu seiner Stammform, dem Wolf oder Schakal, ist. Die Fenerländer zählen zu den am tiefsten stehenden Barbaren; aber ich habe mich fortwährend darüber gewundert, wie sehr die drei Eingeborenen an Bord J. M. S. „Beagle“, welche einige Jahre in England gelebt hatten und etwas Englisch sprechen konnten, uns in der Anlage und den meisten geistigen Fähigkeiten glichen. Hätte mit Ausnahme des Menschen kein organisches Wesen irgend eine geistige Kraft, oder wären seine geistigen Fähigkeiten von ganz anderer Art als die der niedrigeren Tiere, so würden wir uns niemals davon zu überzeugen vermögen, dass sich unsere Geisteskräfte allmählich entwickelt haben (Charles Darwin, „Die Abstammung des Menschen und die geschlechtliche Zuchtwahl“ S. 109 und 110, Meyers Volksbücher-Ausgabe).

Anfang eines Gedankens auf die hundertste und tausendste Gedankenstufe entwickelungsmässig weiterprojiziert, weitergeschleppt, weitergezerrt wird (wie die letzten Eisenteile des Gerüstes, um auf den unteren aufzuruhen, durch Flaschenzüge hoch hinauf in die Höhe gezogen werden). Oder man halte daeben die Logarithmentafeln Descartes'! Welche Summe von selbstverständlichen gedanklichen Voraussetzungen erfordert das Arbeiten mit diesen Rechentafeln! Aber man braucht noch gar nicht einmal so weit zu gehen, garnicht auf die besseren und besten, feinsten und verwickeltesten Erzeugnisse des Menschengeistes zu sprechen zu kommen. Man denke nur z. B. an die Überfülle von Gedanken, die sich durch unser Hirn drängen, stossen, jagen, wenn unsere Phantasie lebhaft erregt ist, etwa nach dem Besuch eines Theaters, nach dem fröhlichen Zusammensein mit Freunden [— oder N. B. auch Feinden! —], nach einem bier- und liederreichen Abend, nach einer Redeschlacht! Wie Bataillone marschieren die Gedanken durch unser Hirn, einer stösst den anderen buchstäblich fort und wird wieder durch ein ganzes Schoek anderer verdrängt, verjagt. Es ist tatsächlich so, dass, wenn man die Verstandesoperationen eines einzigen Spiels im Skat, die Schlussfolgerungen, die man selbst zieht, die man bei den Andern vermutet, um wieder daraus zu schliessen, die Formeln derselben, die sich nach logischen Schlussfiguren vollziehen, aufzeichnen wollte, man über den vergleichsweise überschwänglichen Reichtum an geistiger Fähigkeit sehr erstaunen würde. Oder — um ganz konkret zu werden —: Diese meine Arbeit erfordert eine Kombination, eine sach- und ordnungsmässige Aneinanderreihung sich auseinander ergebender, logisch begründeter und entwickelungsmässig gerechtfertigter Gedanken-taten, sowohl bei dem Verfasser wie dem Leser.

Das Verstandesleben ist also im Prinzip — d. h. der Qualität nach — bei Mensch und Tier, soweit dieses ein denkendes ist, so ziemlich dasselbe; der Grösse und Masse, also der Quantität nach, ist ein himmelweiter Unterschied. Das denkende Tier steht im Uranfang des Denkens, der geistig normale Mensch auf einer überaus hohen — schon der höchsten? — Entwicklungsstufe ordnungsmässigen Denkens.

Noch eine prinzipielle Frage: Haben die Tiere Vernunft? Die Frage ist nach meinem Empfinden zu verneinen.<sup>1)</sup> Vernunft ist mehr als Verstand. Nach Kant, welcher bis jetzt noch immer die beste

<sup>1)</sup> Vergl. das Schelling'sche Motto am Kopfe der Arbeit!

Definierung von Vernunft gegeben hat, ist Vernunft die logische Aneinanderreihung oder Verknüpfung von verschiedenen Verstandeseinheiten, welche auf empirischem Wege gewonnen werden. Dazu kommt m. E. aber noch bei dem Begriff »vernünftig«, »Vernunft« in dem von uns gewöhnlich und nur mit Bezug auf Menschen gebrauchten Sinne ein Gefühl für den Wert oder Unwert einer Handlung, die Fähigkeit, ein Denken oder Tun nach seinem positiven Wert oder negativen Unwert abzuschätzen mit Reflexion auf das eigene Selbstbewusstsein — wobei eben also auch das Selbstbewusstsein eine Rolle spielt —; es kommt hinzu eine gewisse sittliche Maxime des Handelns nach Grundsätzen, welche aus dem gekennzeichneten Gefühl, der genannten Fähigkeit, der Reflexion auf das Selbstbewusstsein entspringen. Das Verhältnis von Verstand zu Vernunft ist nicht etwa so einfach, wie dieser und jener moderne, extrem materialistische Naturforscher vielleicht meint, dass der Verstand den engeren Kreis der konkreten, näher liegenden Assoziationen umfasst, die Vernunft dagegen den weiteren Kreis der abstrakten, umfassenderen Assoziationsgruppen, sondern: Zu diesem weiteren Kreis der abstrakten und umfassenderen Gedankengruppen kommt m. E. ganz unbedingt eine leitende Idee, das Begriffs- und Gefühlsvermögen für wertvoll und wertlos, ja, wenn man will, für würdig und unwürdig, für gut und böse hinzu; erst das ist Vernunft, weit mehr als Verstand! Und da das Tier weder, wie wir früher gesehen haben, eine ganze Reihe von Verstandeseinheiten logisch korrekt verbinden und verknüpfen kann (— Kant, Schelling —) noch Begriff und Gefühl für den Wert oder Unwert eines (eben durch Verknüpfung der Verstandeseinheiten erhaltenen) Gedankenkomplexes oder auch nur einer einfachen blossen Tathandlung hat noch auch dabei auf sein Selbstbewusstsein reflektieren kann, da es niemals ein Selbstbewusstsein hat (wie wir noch später bei dem Seelenleben sehen werden), hat das Tier keine Vernunft im eigentlichen prägnanten Sinne des Wortes. Ein Pferd, ein Elefant, ein Hund, ein Affe kann triebmäÙig richtig (instinktiv) oder auf Grund eines gewissen Maßes von Intellekt naturgegeben verstandesmäÙig (logisch) handeln, aber eine eigentliche Vernunfttat kann das Tier weder verstehen, denken noch ausführen, in Szene setzen. — Auch in qualitativer Hinsicht lässt sich also durch den völligen Mangel von Vernunft beim Tiere immerhin ein Unterschied zwischen der Intelligenzveranlagung des Tieres und der des Menschen feststellen.

## II. Seelenleben.

Es steht von vornherein fest, dass unter Seelenleben nicht die geistigen Verstandesvorgänge im Menschenhirn zu verstehen sind (»Intelligenz«); sonst würde Seelenleben mit Verstandesleben zusammenfallen. Beim Seelenleben spielen die menschlichen Gefühle — und zwar die bewussten Gefühle — die Hauptrolle: Seele und Verstand sind etwas grundverschiedenes. Natürlich basiert ja das Seelenleben auch auf dem Verstandesleben: denn wo kein Verstandesleben ist, existiert auch kein Seelenleben. Aber die Totalität des Unterschiedes zwischen Verstand und Seele ist vollkommen klar zu erkennen.<sup>1)</sup>

Häckel konstruiert hier ganz unsachgemäß und unwissenschaftlich. Um alle Lebenserscheinungen auf die eine Basis seines »Monismus« zu bringen, leugnet er den Dualismus zwischen Bewusstem und Unbewusstem, indem er das Unbewusste als gleichberechtigte und gleichartige Vorstufe zum Bewussten hinstellt: er nennt also einfach auch das Unbewusste in der triebmäßig arbeitenden Materie, also das unbewusste Schaffen etwa der Einzelzelle im menschlichen Körper: Seelenleben«, aber natürlich »unbewusstes Seelenleben«. Das ist a priori ganz unmöglich. Was unbewusst ist, ist kein Seelenleben: und was wirklich Seelenleben ist, ist nicht unbewusst. Diese Sprach- und Begriffsverwirrung, welche der geniale Häckel mit seinen Schlagwörtern »Zellseele, Zellvereinsseele, Gewebeseele, Pflanzenseele, Seele nervenloser (!) Metazoen, Seele der Nesseltiere« etc. in die bisher noch immer eigentlich recht exakte Wissenschaft hineinwirft, ist um so mehr zu bedauern, als es schon so wie so ungeheuerlich viele Menschen gibt — unter den naturwissenschaftlich Gebildeten wie den Laien —, welche reines Verstandesleben und reines Seelenleben durcheinanderwerfen, verwechseln, nicht auseinanderhalten können. Für Häckel ist also mechanische Lebenstätigkeit und

<sup>1)</sup> Die von mir vorgenommene Unterscheidung (Zweiteilung): Verstandesleben (Intelligenz) — Seelenleben (Gefühl) weicht von vielen alten und veralteten Schemata's ab. — Grundsätzlich falsch ist es, wenn sich manche Leute über das bewusste Verstandes- und das bewusste Seelenleben bei Tieren überhaupt kein Urteil bilden wollen, „weil diese Materie zu schwer zu behandeln sei.“ Irgendein Glaubenssatz ist immer besser als gar keiner: und die kommende Zeit wird für unsere wissenschaftliche Disziplin gewiss viele neue feste Resultate bringen. Übrigens wird immer nur dann ein Fortschritt erzielt, wenn man bestimmte feste Thesen aufzustellen weiss (Prof. Weismann).



Seelenleben so annähernd ganz dasselbe<sup>1)</sup> (nicht aber für E. Dubois-Reymond — vergl. die berühmte Ignorabimus-Rede! —, für Reinke («Die Welt als Tat»), Paulsen, Wundt, v. Hartmann, Lotze, A. v. Humboldt, auch nicht für Darwin, Huxley, Wallace etc.) Häckel übersieht, dass Bewusstsein — noch ganz abgesehen von Selbstbewusstsein — nie der blossen Materie eigen ist, also auch zunächst nicht von der blossen Materie herkommen und herkommen kann. Es ist nicht so, dass schon den Atomen die einfachste Form der Empfindung und des Willens innewohnt, also eine »Seele« von primitivster Art (—»noch ohne Bewusstsein«—), sondern es ist schon eher etwa so, wie der Botaniker Reinke, der bekannte Professor an der Universität Kiel, in Übereinstimmung mit Dubois-Reymond, dem für alle Zeiten bedeutendsten Naturforscher der Universität Berlin, in seinem Buche: »Die Welt als Tat« sagt: »In dem ganzen Gebiete der anorganischen Natur wirken physikalische und chemische Kräfte, in demjenigen der organischen Natur aber auch noch intelligente Kräfte, die Richtkräfte oder Dominanten.«<sup>2)</sup> Diese Definition trifft das hier Gesuchte auch noch nicht recht.

Welcher Art sind die hier von uns gesuchten und gefundenen besonderen Kräfte? Alles Seelenleben beruht zunächst auf dem Gefühl. Die Gefühle sind grundverschieden von dem Verstand und etwas ganz anderes als derselbe. Sie sind an sich ein Primäres, Ursächliches, von nichts Abhängiges oder Bedingtes. Sie sind ein besonderes Akzidenz am Menschen. Auch am Tier? Die folgende Untersuchung soll es ergeben.

Was wir »Seele« nennen, umfasst das ganze Kontingent der inneren Gefühle.<sup>3)</sup> Es sind die Empfindungen idealer Art (*αισθησεις*).

---

1) Daher das bekannte Witzwort: „Bergkristall ist ein zum Bewusstsein gekommener Quarz.“

2) Es ist überhaupt der grosse Fehler des genialen Häckel, dass er glaubt, wenn er eine bestimmte Formel für eine Sache gebildet hat, sie erklärt, das Rätsel gelöst zu haben; er glaubt, wenn er die Formel hingeschrieben, damit das Ding als überwundenes Hindernis ganz einfach „in die Tasche gesteckt“ zu haben. Aber damit ist er selbst weder Herr der Situation noch überhaupt die Schwierigkeit überwunden. Denn Formeln sind eine Umschreibung für das sichtbar Gegebene; dass aber das Gegebene eben gegeben ist, ist das grosse, vom Menschengeist nicht zu enträtselnde Wunder. (Ignoramus et ignorabimus).

3) „Wollen“, die dritte der so oft genannten Kategorien, ist für mich ein gesteigertes, aktiv werdendes Fühlen.

Wenn wir sie einzeln namhaft machen und zusammenzählen wollen, so ist es z. B. das Gefühl der Güte, das Gefühl des Mitleids (Menschlichkeit, Humanität), das Gefühl der Dankbarkeit, das Gefühl der Liebe (Gattenliebe, Elternliebe, Kinderliebe), das Gefühl für die Tugend, das Gefühl der Hoffnung, das Gefühl der seelischen Hingabe im wahren frommen Glauben, der nicht nach Gründen fragt und nicht auf Gründe reflektiert, das Gefühl für das Gute, für das Böse und Schlechte, das Gefühl für die Freiheit, Wahrheitsgefühl, Gerechtigkeitsgefühl, [Schamgefühl], Volks- und Vaterlandsliebe (Patriotismus), edle Besonnenheit, bewusster Mut, Vertrauen, Schuldgefühl, Gewissensgefühle, überhaupt ethisches, ästhetisches, moralisches Empfinden u. s. w. — — alles primäre Momente im Menschen, die in modifizierter Form von vornherein unbedingt da sind, ohne dass sie in besonderer Weise auf sein Denken, seinen Verstand, kurz seine rein geistigen (dianoetischen) Kräfte zurückgehen (d. h. nur soweit zurückgehen, als eine auf einem Nervensystem ruhende Intelligenzbasis a priori nötig ist, um Seelenregungen zu haben).

Bei dem Durchschnittsmenschen sind die genannten Seelenkräfte in reichstem Masse vorhanden. Alle die genannten Einzelkategorien finden sich bei einem jeden Menschen in irgend einer Form. Die Stärke, die Quantität der Form ist verschieden, sie ist bald grösser, bald kleiner.<sup>1)</sup> Aber überall ist eine bestimmte Quantität von Seelenvermögen vorhanden. Bei denjenigen Menschen, welche auf einer seelisch

---

<sup>1)</sup> Die Intensität der Seelenkräfte geht durchaus nicht immer Hand in Hand mit einer gesteigerten Intelligenz; im Gegenteil, unser ungebildeter Bauersmann hat oft die stärksten und wärmsten Herzensgefühle, und oft um so natürlichere, je ungebildeter er ist. — [Es gibt auch bei höher organisierten Nerven-Lebewesen Fälle, wo körperliche (d. s. aber keine seelischen) Gefühle vorhanden und tätig sind ohne Denken bezw. Bewusstsein, so z. B. (abgesehen von den Instinkten) bei allen Reflexatzen. Wenn man z. B. dem völlig Bewusstlosen einen Eisbeutel auf den Kopf legt, so fühlt er das Kalte (Leitung durch den sensiblen Nerv von der Körperperipherie nach dem Hirn) und das Hirn veranlasst, obwohl es gänzlich ohne Bewusstsein ist, den motorischen Nerv des Armes, nach dem Kopf zu greifen und den Eisbeutel wegzureissen. Das Hirn ist doch also gewissermaßen ausgeschaltet. So wurde es (stundenlang) an meinem Vater beobachtet, als er durch den Sturz von einer Treppe einen Schädelbruch erlitten hatte, Ich selbst spürte — in diesem Fall lag noch gewiss eine kleine Gehirntätigkeit vor — bei einer Blinddarmpoperation, obwohl ich in tiefer Narkose lag,

höchsten Stufe stehen — vor allem auch bei edlen, feinfühlenden Frauen, wie ja überhaupt die Frau mehr Gefühls-, der Mann mehr Denkvermögen besitzt — ist das Seelenleben im stärksten, reinsten und vollkommensten Mafse ausgeprägt.

Wir wollen im einzelnen untersuchen, ob irgendeine der genannten Seelenkategorien in der beim Menschen konstatierten Art und Weise bei irgend einem Tiere zu finden ist.

I. Das Tier hat keinen Sinn für »Glauben«, kein Organ, das für den Begriff »Glauben« (= für gewiss, für sicher halten, dann ferner im Sinne von geloben) befähigt wäre, weder für den schlecht-hinnigen, im gewöhnlichen Leben gehandhabten Glauben an die Wahrheit oder Existenz irgend einer Sache u. s. w. noch für den Glauben an eine religiöse Grösse.

II. Das Tier hat durchaus kein Gefühl für »Gut und Böse«, für das Rechte und Schlechte. Die Tierwelt ist sittlich vollkommen neutral. Das Tier steht jenseits von Gut und Böse.<sup>1)</sup> Das Tier ist überhaupt weder gut noch böse, es handelt weder schlecht, gemein, erbärmlich, noch gut, recht, vernunftgemäfs edel, sondern es handelt schlechterdings immer so, wie es ihm seine einfache Natur eingibt, welche sich spezifisch nach Ernährungs-, Lebens-, Fortpflanzungsweise und anderen Artbedürfnissen, je nach Zeit, Ort und Umgebung (Milieu) richtet. Das Tier handelt also auch niemals wider die Natur, wie so oft der Mensch (in puncto: Altruismus, Feindesliebe, Geschlechtstrieb). — Wenn z. B. der Elefant in Kassel, vom Wärter im Stalle vergessen, in des Wärters Haus und Stube ging, alles Bewegliche, Tische, Bänke,

den ersten Schnitt ganz schwach und undeutlich (soviel ich später erfuhr, zuckte ich dabei auch ein wenig); es war ein flüchtiges Vorüberhuschen von dem Gefühl, als gehe etwas Angespantes durch Schnittzerteilung auseinander, ohne weiteren deutlichen Eindruck von dem Geschehenen. — Aus diesem Grunde ist es wohl auch falsch, im körperlichen Fühlen und Wollen (was ja nicht zu verwechseln ist mit Seelenleben) nur Werturteile des Denkens sehen zu wollen (Groos), nicht besondere Grössen.]

<sup>1)</sup> Dies ist der Standpunkt, auf dem Nietzsche den Menschen so gern angelangt sehen möchte; aber auch dann, wenn der Mensch der von diesem radikalen Pessimisten ausgegebenen Parole: „Recht des Stärkeren“ Folge leisten würde, würde er doch nie mehr auf den unterwertigen Standpunkt und die untermenschliche Stufe des Tieres zu stehen kommen können (dazu ist er geistig schon zu weit und zu fein entwickelt); denn die Stufe des Tieres ist eben die jenseits von Gut und Böse.

Sessel, Spiegel, Kupferstiche, aus der Kammer die Betten u. s. w. sammeln, auf einen Haufen legen und dann auf der Wiese spazieren gehen, so »stellte« er sich nicht so, »als ob rein nichts Übles von ihm getan worden wäre« (Scheitlin, »Tierseelenkunde«), sondern der Elefant wusste in der Tat nicht, dass er etwas Unrechtes getan hatte. — Kein Raubvogel, welcher Vögel fängt, und keine Grasmücke, welche Spannerraupe verzehrt, ist ein »schlechtes« Tier. Man kann von den Würgern de facto nicht sagen, dass sie grausam wären in des Wortes wahrer Bedeutung — — ebensowenig, wie man die mit der verwundeten Maus spielende Katze grausam, die lauernde Schlange hinterlistig, den Adler stolz, den Milan feige, den Baumfalken edel, die Taube gutherzig nennen kann. Die Tiere verstehen ja garnicht die Bedeutung und Tragweite ihrer Handlung (anders ist es beim Menschen, welcher z. B. in den allermeisten Fällen weiss, dass ein Tier Schmerzen empfindet, wenn er es quält). Nur unverständiger Weise spricht man von »niedertüchtigen« Habichten (wenngleich die Handlung des Vogels auf uns bewusst fühlende Menschen — aber auch nur für uns — einen derartigen Eindruck zu machen scheint; aber es ist nicht erlaubt, von uns aus ein Moment in die Natur hineinzutragen, was an sich in derselben nicht vorhanden ist). Der Bussard ist z. B. in seiner Art ebenso edel bzw. unedel wie der Wanderfalke (in Wirklichkeit sind sie beide weder edel noch unedel); die angebliche Grossmutter des Löwen ist, wenn nicht überhaupt Dichtung und Fabel (falsch fictio), keine richtige bewusste Grossmutter, sondern elementar unverständiger Naturzug. Denn die Tiere haben keinen Charakter: was sie tun, tun sie aus angeborener Neigung, aus natürlichem Trieb und es fehlt ihnen (z. B. der Grasmücke, wenn sie die Raupe »mordet«) jede geistige und sittliche Fähigkeit, ihr Handeln bewusst zu überschauen, zu werten, es moralisch zu beurteilen, ethisch abzuschätzen, es willenskräftig zu bestimmen und zu regeln. Dies aber erst — das Vermögen, mit Bewusstsein gut oder schlecht, zu Recht oder zu Unrecht, schön oder hässlich, tapfer und weise oder feig, dumm, roh zu handeln — macht einen Charakter; eine nicht bewusst ausgeführte Tat ist, nach der moralischen Seite abgeschätzt, keine Tat.<sup>1)</sup> — Nun

<sup>1)</sup> Übrigens erklärt sich z. B. das Tun der Würger auch rein mechanisch aus der Gewölbbildung. Es wird kein neuer Bissen aufgenommen, bevor ein fälliges Gewöll ausgespien ist; darum wird die Beute einstweilen aufgespiest.

gibt es z. B. auch Fälle, wo es vom Hund oder von der Katze heisst: Sie wissen, dass sie dies und das nicht tun sollen und schleichen betrübt einher, ducken, drücken sich etc.: aber: diese Tiere wissen — und zwar aus der Erfahrung — nur, dass sie, wenn sie dies und das getan, Schläge bekommen haben — und daher das duckmäuserische Wesen! —, aber dass die Tat an sich, menschlich betrachtet, böse war (wie z. B. Eigentumsvernichtung) oder gut (wie z. B. das treue Bewachen von Haus und Hof), das wissen sie wahrhaftig nicht.

III. Es muss ebenso augenblicks und unumwunden wie im Punkte II zugegeben werden — denn es liegt klar auf der Hand —, dass das Tier, wie es kein Gefühl für das Ethische (sittlich Gute), so auch kein Gefühl für das Ästhetische (künstlerisch Schöne) hat. Das Tier ist selbst ja freilich in der wunderbarsten Harmonie gebaut und ausgestaltet: die prachtvollste, göttlichste Ästhetik offenbart, verkündigt sich, waltet unstreitig in der Natur (es sei nur erinnert an den wunderbar prachtvollen Rythmus im körperlich-physiologischen und -physikalischen Bau der Tiere, im Farbenklang, im Gesang der Vögel.<sup>1)</sup> Das Tier selbst aber weiss von dieser Ästhetik nichts. — Auch die Baukunst der Vögel, Fische, Biber, Bienen, Raupen u. s. w. und alle anderen »Kunstleistungen« im Tierreich sind den Tieren instinktiv, als unbewusste Naturgaben, eigen, ebenso apriorisch eigen, wie etwa den Flügeldecken und Chitinbeinen der Sandlaufkäfer die Fähigkeit, die prächtigen smaragdgrünen und weinroten Metallfarben

---

<sup>1)</sup> Ich verweise besonders auf die einzigartige angengefleckte Flügelfeder des Argus (*Arg. giganteus*). Das ist eine unheimlich schöne Pracht! Auf dem Streifentapet des Flügels — brauner Grund mit schwarzen Streifen und schwarzen Kugelflecken (als Fortsetzung der Streifen) — liegt am schwarz-weissen Schaft entlang ein Auge neben dem andern. Und in diesen Mondaugen die edelste Harmonie der Farbenmischung, nicht zu starke und nicht sich widersprechende Bilder! Tiefschwarz, violettbraun, graugrün, ein sanftes Gelb und Weiss, alles ineinander übergehend und überfliegend! Jede einzelne Faser ist besonders für sich gezeichnet und gemalt, und doch vereinigt sich alles so ganz bestimmt und so ohne Fehl zu dem einen grossen Farbgemälde; es passt alles accuratissime. Die Wimperchen der Fahnenfäserchen greifen so fest ineinander über, dass sie wie geleimt zusammenhalten und weder Wasser noch den vom Flügelschlag erregten Luftzug durchlassen; so wird eine Teilung der Fahnenfasern und eine Störung des Farbbildes vermieden. — Ich habe diese Feder beschrieben in der „Deutschen Jägerzeitung“ 1904. „Die Natur ist die grösste Künstlerin.“

und die regelmässig angeordneten weissen Flecke hervorzubringen (welches an sich eine viel grössere Kunstleistung ist als die oben gekennzeichnete Baukunst) oder dem Schnabel des Kondors, dem Geweih eines Hirsches die Möglichkeit, in hübsch regelmässig gewundenen Formungen sich zu bauen, auszuwachsen u. s. w.

Die Hermelinraupe z. B. baut ein knochenhartes Gespinnstgehäuse, der Pirol ein kunstvolles Hänge- und Ampelnest; aber diese Kunstbetätigung ist ererbter Trieb, nichts bewusst Künstlerisches. Der Pirol hat bei seinem Nestweben ebensowenig ästhetisches Verständnis und Vergnügen oder das Bedürfnis, künstlerisch tätig zu sein, wie das Talegallahuhn (*Cathetus lathami*), wenn es seine Eier in einen modernden Laub- oder Misthaufen scharrt. Wenn andererseits die Laubenvögel, z. B. der Atlaslaubenvogel oder der Prinzenlaubenvogel, ihre Laubengänge mit lebhaft gefärbten Gegenständen, blauen Schwanzfedern von kleinen Papageien, gebleichten Knochen und Muscheln u. s. w. ausfüllen, so ist diese »Freude« der Vögel am Besitz von Dingen, welche durch auffallend bunte und glänzende Färbung oder dergleichen ihr Interesse erregen, noch kein ästhetischer Genuss, kein Geniessen des Schönen an sich. Es kann sich dabei nur um den Reiz des sinnlich Angenehmen handeln, der als solcher aber noch durchaus kein wirklich ästhetischer Genuss ist. Was sie empfinden, ist tatsächlich nur das sinnliche Wohlbehagen des physiologisch angenehmen Eindrucks, wie es in uns etwa durch milde Luft, einen klaren blauen Himmel und grüne Wälder auch ohne eigentlich ästhetische Betrachtung entsteht.<sup>1)</sup> Man kann es direkt vergleichen mit der Reizung, welche ein helles Licht in dunkler Nacht auf die Augen der Schmetterlinge und Vögel ausübt, sodass die Tiere auf das Licht zu geflogen kommen.<sup>2)</sup>

1) „Ein solches sinnliches Wohlbehagen am Glänzenden oder Bunteu ist eine wichtige Vorstufe des ästhetischen Geniessens, indem dabei doch schon eine spielende Perzeption der Objekte hervortritt; aber es ist noch kein vollständiger ästhetischer Genuss“ (Groos, „Spiele der Tiere“, S. 157).

2) Dass auch das Einsammeln glänzender Gegenstände vonseiten Raben und Elstern oder das Belegen der Nester mit Blumen, Pflänzchen, grünen Reisern seitens des Granwürgers, Stares, Wespenfalken, Mäusebussards u. s. w. kein ästhetisches Empfinden voraussetzt, beweist z. B. der Umstand, dass der rote Milan alte Lumpen und schmutzige Papiere in den Horst trägt. Hier liegt vielleicht der „Sammeltrieb“ vor — — auch eine instinktive Anlage — die der appropriation, acquisitiveness (James) —, die im Kampf ums Dasein oft sehr wichtig ist; oder aber es ist Spielerei (ein praktischer Nutzen ist nicht zu ersehen).

Es ist (— auch schon! —) auf Grund der Tatsache eines Mangels an ästhetischen Empfindungen (bei Tieren überhaupt) grundsätzlich falsch, ja geradezu auffallend verkehrt, wenn die Behauptung aufgestellt wird, dass sich Tierweibchen durch die schönen Farben oder Gesänge ihrer Männchen berücken liessen (Darwin). Doch abgesehen davon: Wer die Natur nur einigermaßen aus empirischer Anschauung und Beobachtung kennt, weiss ganz genau, dass die Weibchen der Vögel keineswegs auf die Farben oder Gesänge der Männchen nur irgendwie genauer achten, sondern dass das physisch stärkere Männchen in jedem einzelnen Falle sich ein Weibchen erzwingt.<sup>1)</sup> Es entscheidet die rohe Körperkraft, nichts anderes; und jene These von den ästhetisch veranlagten und Auswahl treffenden Weibchen ist nach aller meiner Erfahrung ein reines Märchen.

IV. Das Tier hat weder noch kennt es ein Vaterland. Das Tier ist international. Vaterlandsliebe (Patriotismus), Volksliebe und ähnliches dieser Art — im wesentlichen doch autochthone (ureingeborene) Gefühle im Menschen — sind dem Tiere fremd.

V. Das Tier hat a priori kein Gefühl für die Tugend. Die Begriffe »tugendvoll«, »charakterlos« u. s. w. gehen ihm ab und müssen ihm abgehen. — Ein besonderes moralisches Empfinden mangelt dem Tier vollständig. Keine seiner Taten ist für es unsittlich oder sittlich (im weiteren Sinne). Eine derartige Abschätzung und Würdigung seiner Lebensvorgänge gibt es für das Tier schlechterdings nicht. Das Tier hat weder eine Spur von Scham- noch von Ehrgefühl. Es urteilt nicht nach sittlichen Mafsstäben (im weiteren und engeren Sinne). »Unsittlichkeit« — nur im engeren, beschränkten Sinne gemeint mit Beziehung auf das Geschlechtsleben — existiert im Tierreich nicht.<sup>2)</sup>

Wie oberflächlich hier z. B. ausser vielen anderen der tüchtige Oskar von Loewis geurteilt hat, ergibt sich aus einer Erzählung im »Zool. Gart.« VII (1866), S. 124: »Das Ehr- und Schamgefühl

---

1) Daraus nun, dass sich die stärkeren, also die gesünderen, vollkommeneren und somit auch farbenschöneren, gesangeskräftigeren Männchen am ersten und ehesten fortpflanzen, ergibt sich alsdann das, was Darwin dem (nicht vorhandenen) Auswahl treffenden Kunstsinn der Weibchen zuschreibt: Die Herauszüchtung immer schönerer Farben und Gesänge.

2) Das Tier hat deswegen auch keine bewussten negativen Seelengefühle: Neid, Missgunst, Ehrsucht u. s. w.; es ist bei ihm alles Trieb.

meines Luchses war nicht unbedeutend entwickelt. Mein grosser Teich war im November mit einer Eisdecke belegt, nur in der Mitte war für die Gänseherde ein Loch ausgehauen worden, welches von der schnatternden Schar dicht besetzt war. Mein Luchs erblickt sie, schiebt sich heran und springt auf sie los. Statt aber mit jeder Tatze eine Gans zu erfassen, klatschte der Luchs ins kühle Nass, denn alles Feder-  
vieh war hurtig zum Loch hinausgesprungen oder geschwind unter-  
getaucht. Statt nun leicht Herr über die auf dem spiegelhellen Eise  
glitschenden, wehrlosen Gänse zu werden, schlich sich der Luchs  
triefend, mit gesenktem Kopfe, Scham in jeder Bewegung zeigend, mitten  
durch die wehrlosen Gänse, nicht rechts, nicht links schauend fort. . . . .  
« Es liegt doch vollkommen klar auf der Hand, dass hier ein rein sinn-  
lich fühlbares, ein physikalisches Moment die frappante Wirkung hervor-  
rief.<sup>1)</sup> Das Bad in dem eiskalten Wasser dämpfte den Jagdeifer und  
die Jagdlust des Luchses.

Ein anderes typisches Beispiel! Ein Pudel war an der ganzen  
hinteren Körperhälfte kahl geschoren worden. Er drückte sich darauf-  
hin ziemlich niedergeschlagen am Gartengebüsch entlang und steckte  
auch vorübergehend sein Hinterteil dort hinein. Natürlich sprach es  
sofort die anthropomorphisierende Meinung — dieser und jener kleine  
Mann, der Fabrikarbeiter, der Bauer, welcher vorüberfuhr und es sah —  
laut und deutlich aus: »Oh, der schämt sich«: der Hund schäme sich,  
weil er seinen schönen Haarschmuck verloren habe. In Wahrheit suchte  
der Hund Deckung, weil es ihm am hinteren Körperteil — — empfind-  
lich kühl war. Das war es (c'est la chose), mehr nicht!

VI. Das Tier hat kein Schuldgefühl, keine Gewissensregungen,  
kein Gewissen. Im allgemeinen wird man damit rechnen können,  
dass jeder Mensch ein Gewissen hat (vergl. das *δαμόνιον* des Sokrates!).  
Dem Tiere fehlt es selbstverständlich.

Zur Illustrierung oberflächlicher und scherzhafter Denk-  
art bringe ich hier ein Stückchen aus dem II. Jahrg. des sonst ge-  
diegenen »Jahrb. für Naturk.«, S. 246: »Die Monogamie scheint bei

---

<sup>1)</sup> Physikalische Eindrücke unterscheiden sich von physiologischen dadurch,  
dass jene von aussen an den empfindenden Körper herankommen (und von  
den sensiblen Nerven aufgenommen werden), diese als innere Reize (fortge-  
leitet von den sensitiven Nerven) sich darstellen. Sensible und sensitive Nerven  
heissen zusammen sensorische im Gegensatz zu den motorischen.



den Schwalben strenges Gesetz zu sein. Als das Männchen während der Brutzeit mit einem zweiten Weibchen ins Zimmer kam und schön tat, verliess die Eheherrin die Eier, verjagte die Rivalin und hielt dem Männchen eine lange erregte Gardinenpredigt, auf welche dieses keinen Laut erwiderte.« Die letzte Bemerkung ist, wenn sie der Autor ernst genommen haben will, so recht laienhaft oberflächlich.

VII. Das Tier hat kein Gefühl für sittliche Freiheit (hier wird natürlich abgesehen von der körperlichen, empirisch wahrzunehmenden Freiheit oder Unfreiheit), während doch eines jeden Menschen höchstes Streben und Ringen nach (sittlicher) Freiheit geht. — Das Tier hat kein Gefühl für Wahrheit, kein Gefühl für Gerechtigkeit. — Das Tier hat keine reine seelische Freude. Wie es nicht abstrakt denken kann, so kann es sich eben auch nicht abstrakt freuen. Physische Freude hat es ja genug; es ist z. B. eine leibliche Freude für es, wenn es den Körper in Spielbewegungen sich ergehen lassen kann (wie z. B. die Affen und Papageien bei ihrem Schaukeln auf Baumzweigen), wenn es eine gute schmackhafte Beute auffrisst oder den Reizen der Geschlechtstriebe nachlebt, welche sich in geschwächtem Masse ja auch bei den Pflanzen finden mögen (auch bei ihnen ist wohl der Reiz der Befruchtung ein gewisser angenehmer).

Nur beim Hund und wohl auch beim Pferd dürfte — abgesehen von dem Affen — die Spur einer seelischen Freude zu finden sein: beim Hund z. B., wenn er sich zufrieden zeigt und mit dem Schwanz wedelt, sobald man ihn streichelt und in freundlichem Wortton zu ihm spricht, oder wenn er freudig bellt, sobald sein Herr nach langer Abwesenheit zu ihm zurückkehrt (vergl. die vielleicht der Wirklichkeit nahe kommende Stelle in Homers Werken, wo Ulysses als Bettler heimkehrt!). Doch ist hier zweierlei zu beachten: Erstens, dass Hund und Pferd durch das Gemeinschaftsleben mit dem Menschen, welches viel eher eine gegenseitige zwecknützliche Symbiose als einen sklavischen Zwang und ein Abhängigkeitsverhältnis darstellt, auf eine höhere geistige Entwicklungsstufe zu stehen gekommen sind als andere Tiere [und auch für Verstandes- und Seelenleben gilt das ewig alte Entwicklungsgesetz, vergl. den Schluss!]. Dann kann aber auch das Tier bei seinem Freudig-Sein einem nur rein physischen Reiz folgen, nämlich dem instinktiven Gefühl, dass es, wenn sein Brot- und Futterherr freundlich zu ihm ist d. h. in der einen bestimmten (empirisch einmal oder schon öfters wahrgenommenen) Weise sich zu ihm äusserst, am ehesten einen

guten Bissen oder etwas dergleichen erhält, dass jedenfalls, auch wenn dieses letztere momentan nicht geschieht, eine derartige Situation für seine eigene Lebenslage die beste und günstigste ist. Dieses Gefühl kann instinktiv sein. Jedenfalls ist jene Betrachtung der Dinge grundsätzlich falsch, welche da meint, das Tier verstehe, was sein Herr zu ihm sage — wenn es eben nicht stereotype Wortausdrücke sind (wie »gusch dich!« — »fass aport!« — »pfui!« etc.), auf deren Äusserung hin irgendetwas Bestimmtes zu tun von dem Tier (in der Jugend) auf Grund der wiederholten Anweisung seines Herrn gelernt worden ist.<sup>1)</sup>

VIII. Dem Tiere fehlt die edle Besonnenheit wie der Mut im eigentlichen und wahren Sinne des Wortes. Der nordamerikanische Büffel z. B., das sogenannte mutigste Tier, geht ja immer »drauf los«, aber ungestüm und blindlings, ohne Würdigung, Beurteilung, Prüfung der vorliegenden Tatsachen — sei nun eine Schar Indianer oder ein alles vernichtender Präriebrand im Auzuge. Dieses unsinnige Drauflosgehen kann man nicht »Mut«, sondern im besten Falle »Unverstand« nennen. Jedes Tier greift nach der ihm von der Natur strikte vorgeschriebenen Weise an, einerlei, ob es einen Grund oder ein Recht dazu, eine Möglichkeit zu siegen oder keine Aussicht auf Erfolg hat (vergl. den Kampf zwischen Eisbär und Walross, das Vorgehen der Ameisen gegen die Menschenfüsse u. a.!). Jeder Mäusebussard hat z. B. ein und dieselbe Kampfweise gegen die Kreuzotter: Er sträubt das Gefieder, packt sie mit der Krallen im Nacken und schlägt mit dem Schnabel auf den Kopf des Reptils los, um diesen zu zertrümmern; der Vogel braucht garnicht einmal über die Gefährlichkeit bezw. die Art der Gefährlichkeit der Schlange unterrichtet zu sein und ist es gewiss auch nicht (in dem wissenschaftlichen Sinne unserer Schlangenkunde): es ist aber nun

<sup>1)</sup> Es berührt oft fast unheimlich, wenn man diesen und jenen Forstmann erzählen hört, sein Hund habe irgendein leise gesprochenes Wort, das ganz beliebig aus der Reihenfolge der Gedanken oder der Konversation seines Herrn herausgenommen war, verstanden und befolgt. Für das Tier gibt es doch unmöglich ein richtiges Verstehen der menschlichen Sprache! In einzelnen Fällen, wo derartiges vorkommt, muss es unbedingt Zufall sein. — Auf die ganze grosse Unsumme dergleichen Histörchen kann ich natürlich hier nicht eingehen. Es hätte auch gar keinen Zweck. Auf jeder zweiten, dritten Seite jeder Jägerzeitung finden sie sich doch wieder ein. Diesen müssen (und wollen) wir sie gern überlassen!

einmal dem Vogel — auch dem allerjüngsten, der noch nie ein giftiges Reptil gesehen hat — von der Natur der ganz bestimmte, ihm unbewusste Trieb eingepflanzt, in jedem Fall und immer in jedem Fall nach der einen bestimmten alten (der ganzen Art eigentümlichen) Weise auf die Giftschlange seine Angriffe zu richten. Das ist nicht Mut, das ist blosser Naturtrieb. — Persönlicher sittlicher Mut ist nur dann vorhanden, wenn bei Abschätzung aller vorliegenden Verhältnisse und aller möglichen Chancen — wie es eben nur dem Menschen möglich ist — die Hoffnung auf einen etwaigen Sieg nicht verblasst und dieser mit allen bekannten, logisch und vernunftgemäfs verwandten Mitteln herbeizuführen gesucht wird; Mut ist insbesondere dann vorhanden, wenn der Mensch ohne besondere persönliche Vorteile für das Schwache, Unterdrückte, Arme, für Wahrheit, Recht, Freiheit, für das Gute, Edle, Schöne u. s. w. — vielleicht auch hier einmal auf bloss momentan unbewusste Anregung hin, zumeist aber auf Grund sittlich-ethischer Reflexion — eintritt. Was dagegen z. B. von der »Grossmut« der Tiere erzählt wird, ist entweder märchenhafte Darstellung (fabula, oft — wie in der schönen Lessingschen Sammlung — speziell mit der Prätension, nichts anderes sein zu wollen als Fabel) oder subjektiv menschliche Auslegung, eine anthropomorphistische Betrachtung. Der Löwe wird z. B., wenn er Hunger hat, ebenso gern und unentwegt eine Maus verzehren wie einen Hasen; die Kleinheit und Niedlichkeit des Tierchens rührt ihn gewiss nicht.

IX. Das Tier hat keinen Stolz. Es ist nicht stolz auf seine Art, seine Sippschaft, seine eigne Persönlichkeit. Es hat und ist eben keine Persönlichkeit. Es ist nicht stolz, weil es überhaupt kein Bewusstsein hat über den Wertumfang seiner Art, seines Unternehmens u. s. w. Das Tier ist weder übermütig stolz noch das Gegenteil: mit Bezug auf einen etwaigen Stolz gekränkt, verletzt, niedergedrückt. Wenn wir ein Tier z. B. den Adler »stolz« nennen, das Pferd »mutig«, wenn wir sagen, dass sich der Esel wohl oder gar »zu wohl« fühle, so meinen wir die physische Kraft, die sich in seiner Gestalt, seinen Geberden, seinen Bewegungen, in der ganzen Art und Weise, wie er sich gibt, ausdrückt. Aber der vergeistigte Reineke Fuchs, wie ihn der Dichter schildert, passt eben gerade und auch nur in die Dichtung, nicht in die Wirklichkeit des Lebens. Ein oberflächlicher Blick in Verbindung mit einem nurechtmäfsig schnellen Urteil lässt ja freilich auch hier wieder manches falsch sehen (wenn nicht an sich schon, wie

in den Werken des genialen Dr. Alfred E. Brehm, die Tendenz der Vermenschlichung des Tierreichs unbedingt vorliegt und aus jeder Zeile herauspricht!). So pflegte z. B. ein Hausbesitzer in Mühlheim a. M. (bei Offenbach) alljährlich dem einen oder anderen seiner gefangen gehaltenen Raben ein rundes rotes Zeugstück auf die Kopfplatte und darauf wieder einen künstlich ausgeschnittenen Hahnenkamm aus dem gleichen roten Zeug aufzupappen. Der Rabe lief dann nun mit seinem Kopfschmuck im Hofe zwischen dem Geflügel umher. Natürlich »genierte« ihn der Scheitelballast immer ein wenig, und er ging daher, weil er beständig ein unangenehmes Gefühl hatte, etwas besonders und anders als andere Raben von »gewöhnlicher« Sorte. Der Besitzer freute sich darüber königlich; gerade eben dies sei Stolz, meinte er sowie die in seinem Hause verkehrende Bauernintelligenz; es sei Stolz, was sich in dem Benehmen des Raben ausdrücke. Dies war es nun ganz und gar nicht; denn der Rabe hatte ja noch nie seinen Kopfschmuck und sich selbst in diesem mit eignen Augen gesehen; und ausserdem scheuerte er den Kopfballast immer bei gegebener Gelegenheit ab. — Ebenso wenig, wie dieser Rabe gravitatisch und würdebewusst einherschritt, sind sprechende Vögel auf ihre (von ihnen nicht erkannten und gewürdigten) »Fertigkeiten« stolz.

Das Tier hat keine Hoffnung und kann nie hoffen. Das Tier kennt kein Trauen und Vertrauen.

X. Das Tier hat kein Gefühl der Güte, des Mitleids, der Barmherzigkeit, keine Menschlichkeit (Humanität). Es darf dies garnicht haben um der Erhaltung seiner selbst und der Art willen. Im Reiche der Natur herrscht der rücksichtsloseste »Kampf ums Dasein« (struggle for life); da gilt ganz einfach das Prinzip des Fressens und Gefressen-werdens. Es ist ein ewiger Kampf, ein ganz ungeheuerliches Ringen um Leben und Brot. »Mitleid« ist also ausgeschlossen in der Tierwelt; es muss ausgeschlossen sein, wenn diese nicht die Grundlagen ihres ganzen Seins verleugnen will — denn der energische Kampf ums Dasein in der Natur ist voll berechtigt und das einzig denkbare Prinzip für die Aufrechterhaltung der Organisation derselben —, abgesehen davon, dass das Tier bis jetzt überhaupt noch kein nur annähernd korrektes Seelenverständnis für den obengenannten Begriff »Mitleid« entwickelt hat.<sup>1)</sup> Das Tier hat und

<sup>1)</sup> Von den Menschenaffen sehe ich dabei immer ab.

kennt auch keine Dankbarkeit. Man darf sich hier wiederum nicht durch subjektiv menschliche d. h. anthropomorphistische Auslegung täuschen lassen: Das ist falsche Darstellung. Auch die Anhänglichkeit, die Freundschaft im guten Sinne des Menschen, die Dankbarkeit in echter, reiner Form — also ohne Egoismus — existiert bei den Tieren nicht. Es gibt ja Tierfreundschaften, aber das sind zwecknützliche Symbiosen. Die indischen Marabu's (*Leptoptilus dubius*) scharen sich z. B. zusammen, aber nicht aus Herzensfreundschaft, sondern um gemeinsam — und damit leichter — fischen zu können. Die Astrilde scharen sich instinktiv zusammen, die Stare, die Schwalben, um sich gemeinsam rechtzeitig über eine Gefahr zu verständigen durch als Warnen wirkende Schreckrufe, um [gemeinsam die besten Futterplätze zu finden durch Lockrufe u. s. w., gemeinsam die Gefahren der Reise zu bestehen u. s. w. Aber eine Herzensfreundschaft, von welcher der griechische Schriftsteller sagen kann: *Ἡ φιλία ἐστὶ μία ψυχή ἐν δύοϊν σώμασιν* (»Die Freundschaft ist eine Seele in zwei Körpern«) kommt in der Natur nie und nimmer vor.

Nun lässt sich ja gewiss oft auch eine gewisse sogenannte Anhänglichkeit zwischen Tier und Mensch konstatieren. Harald Othmar Lenz z. B. erzählt, dass der Pfarrer Riegl zu Fischbach im Nassauer Amt Königstein bei Frankfurt ein im Jahre 1855 aufgezogenes Gimpelweibchen 1856 in seinem Garten frei fliegen liess. Im Frühjahr 1857, 1858 und 1859 kam das Tierchen wieder, einmal auch mit Jungen, kam in den Pfarrgarten, in das Pfarrhaus und ging schliesslich auch in den ausgehängten Käfig. Und es frass. Da eben ist m. E. ganz unbedingt der Kausalnexus zu finden: Es frass. Und wohin es zurückkehrte und was es suchte, das war nicht etwa die Nähe des alten hochwürdigen Pfarrherrn Riegl, sondern das war die alte Futterstelle. Der Vogel bekundete nicht ein Herzensbedürfnis, das er garnicht hat und haben konnte, sondern einen dem Gedächtnis anhaftenden Zug von Magenbedürfnis. Es war ein rein physisches Moment.<sup>1)</sup> Und so

1) Welch grosse Rolle es spielt, wenn man einen Vogel an eine reale Erscheinung im Raume gewöhnt, ergibt sich aus dem Falle, wo sich ein Blutfink so sehr an seinen Brot- und Futterherrn, einen Müller gewöhnte, dass er auch zu anderen Leuten hinglog, wenn sie eine weisse Müllerkappe aufsetzten. Diese bestimmte weisse Erscheinung, mit der im Gedächtnis des Vogels — gewiss ungewollt — die Erinnerung an die Befriedigung elementarer Bedürfnisse verbunden war — sie war es, welche als solche den Vogel anzog; nicht die

ist es fast in allen anderen Fällen, wenn man ihnen nur näher auf die Spur geht; von einigen Fällen freilich müssen wir absehen, wo sich zwischen Haustieren, wie dem Hund, und Menschen eine gewisse Freundschaft herausgebildet hat, allerdings noch lange nicht in dem oben gekennzeichneten Sinn der griechischen Worte.

XI. Das Tier kennt keine Liebe. Zwar die rein physische Liebe hat es, aber nicht die seelische, welche man wohl auch die ideale platonische nennt. Zwischen beiden ist ein himmelweiter Unterschied; man darf sie nicht vermischen und verwechseln. Die physische Liebe, die gar nicht den Namen »Liebe« verdient, dient der Befriedigung eines sechsten physischen Sinnes, des Geschlechtstriebes. Die ideale Liebe sieht ganz davon ab; die ideale Liebe trägt alles, duldet alles, leidet alles. Die idealste und uneigennützigste Form der Liebe ist die der Eltern zu ihren Kindern. Nun haben die Tiere anscheinend diese Liebe auch. Aber erstens nur so weit, als es zur Erhaltung der Art unbedingt nötig ist. Daher kommt es z. B., dass die Tiere die Jungen der zweiten und dritten Brut

Person, nicht „Herzensbedürfnisse“, „Seelenstimmungen“, sondern Momente äusserer, rein physischer Natur. — Ch. Dickens schreibt von einem Raben in „Barnaby Rudge“: „Es schmerzt mich, es auszusprechen, dass er die ihm entgegen gebrachten Gefühle der Hochachtung weder mir noch anderen gegenüber auch nur im geringsten erwiderte, mit Ausnahme der Köchin, an die er sich anschloss — aber nur, wie ich fürchte, mit dem materiellen Hintergedanken eines militärischen Liebhabers!“ Sehr richtig! — Der Hyazinth-Ara des Frankfurter Zoo nickt, wenn man sich eben mit ihm beschäftigt, ihm auch vielleicht den Kopf gegrault hat (was bei allen Papageien ein sehr angenehmes körperliches Gefühl hervorruft) und man nun einige Schritte abseits oder zurückgetreten ist, mit dem Kopfe abwärts; ich glaubte früher, dass diese Rückbewegungen eine Aufforderung seien, wieder näherzutreten, von neuem herbeizukommen, um den Vogel weiterhin zu kitzeln, ja dass es vielleicht eine Andeutung von Sympathie, von psychischer Anhänglichkeit sei; ich habe aber nun bemerkt, dass der Papagei mit den Rückbewegungen weiter nichts will als einige (vor kürzerer oder längerer Zeit) hinuntergeschluckte Nahrungsteile, insbesondere das Süsse (Zucker etc.), wieder aufwürgen und den Genuss auf den Geschmacksnerven des inneren Rachens von neuem durchkosten. Zu diesem Tun wird der Vogel gereizt entweder durch das Bedürfnis, zu der Süssigkeit des Grauels auch noch die des Geschmacks zu haben (Gedanken-, bezw. Willensassoziation?) oder er erwartet auch vielleicht von dem Besucher etwas Fressbares und befriedigt dann, wenn er nichts erhält, seine Erwartung durch Hervorwürgen und neues Durchkosten des schon Genossenen.

geradezu oft vernachlässigen, während bei den Menschen direkt das Gegenteil konstatiert werden kann: Je mehr Kinder eine Mutter hat, um so mehr liebt sie dieselben, und manchmal fast die jüngsten am meisten. Und dann erklären sich zweitens alle Liebestaten der Tiereltern recht leicht als mehr oder minder instinktive Naturtriebe. Das Tier muss absolut so handeln wie es handelt und kann nicht anders — der Vogel muss z. B. das Nest bauen, die Jungen füttern, bei Bedrohung derselben durch eine Gefahr ängstlich sein u. s. w. — ohne dass er sich des ethischen Wertes seiner Handlung bewusst wäre oder bewusst sein könnte. Er hat Angst, wenn das Nest gefährdet ist, mehr für sich oder allein in sich als Eigenpotenz wie für die Jungen, d. h. er fürchtet, schreit und lärmt angesichts eines gefahrdrohenden Subjektes in der Nähe seines Nestes instinktiv, ohne dabei speziell an eine Bedrohung der Jungen zu denken und auf sie gerade direkt zu reflektieren, sondern weil das durch den Sehnerv seinem Hirn übermittelte Bild in ihm augenblicks den Reiz hervorruft, ängstlich zu sein, zu schreien. Daher Erscheinungen wie diese, dass die Eltern so überaus oft gerade durch ihr Schreien beim Nest dieses selbst und die Eier oder Jungen verraten (wenn sie ruhig sein wollten — was sie aber nicht können! — würden sie nicht die Verräter in eigener Person spielen). Daher überhaupt schon Erscheinungen wie diese, dass eine zum ersten Mal brütende Vogelmutter an den Kalkkugeln in ihrem Nest, von denen sie garnicht einmal weiss, was und wie sie sind und werden (dass sie also »Leben« enthalten), mit grosser mütterlicher Liebe und Sorgfalt hängt.<sup>1)</sup> Sie tut es, weil sie eben muss — unbedingt, triebmässig, unbewusst.<sup>2)</sup>

1) Der hochverehrte Altum hat jedoch nicht Recht, wenn er meint, der Vogel hänge an seinen Eiern mehr als den Jungen; im allgemeinen ist das Umgekehrte der Fall. Das Leben Zeigende zieht auch die Tiere mehr an.

2) Das ist eben der grosse Unterschied zwischen Mensch und Tier, dass sich Mensch und Mensch vermittelt der von ihnen erfundenen Sprache verständigen und sich alles mitteilen. Ein zum ersten Mal legender Singvogel weiss doch gewiss nichts davon, dass seine Kalkkugel ein junges Lebewesen birgt; ein menschliches weibliches bezw. männliches Wesen würde, wenn es bis zum Stadium der Fruchtbarkeit von allen anderen menschlichen Wesen ferngehalten worden wäre, mit einem geistig gleich, körperlich-geschlechtlich entgegengesetzt gearteten Menschenwesen unzweifelhaft die geschlechtliche Kopula eingehen — ganz unbewusst, ohne Frage nach dem Warum und Wozu; es würde. Denn dieser sinnliche Vorgang ist noch am ehesten instinktmässig,

Ist dem sinnlichen Bedürfnis des Tieres Genüge geschehen, so ist es befriedigt. Nicht so bei der eigentlichen echten Liebe! Das gerade Gegenteil lässt sich bei ihr konstatieren. Das schönste, aber auch wahrste Lob ist ihr gesungen in 1. Cor. 13.

XII. Das Tier hat kein Wissen von sich selbst als Person, kein Selbstbewusstsein. Wie es keine abstrakten Begriffe und Ideen, keine allgemeinen Vorstellungen hat, so kennt es sich auch nicht als geistige Individualität, weiss nichts von sich als Person oder Persönlichkeit mit oder ohne Wert.<sup>1)</sup> Selbst Darwin hat dies im letzten Grunde zugegeben.

Eine Nebenuntersuchung soll hier eingereicht werden. Zeugen die Spiele der Tiere von einem Seelenleben? In keiner Weise. Denn auch die Spiele sind ja etwas physisch Triebmäßiges, ein Etwas, das ja selbst auch verstandeslosen Tieren eigen sein kann; die Pflanzentiere z. B. machen recht oft mit ihren Organen spielende Bewegungen; die Thysauren, sehr niedrig organisierte, ungeflügelte Insekten, welche keine Verwandlung durchmachen, spielen: »Das Männchen läuft um das Weibchen herum; sie stossen einander, indem sie sich gegenüberstellen und rückwärts und vorwärts springen wie zwei spielende Lämmer. Dann rennt das Weibchen fort, das Männchen folgt ihm, überholt es und stellt sich ihm wieder gegenüber; dann macht das Weibchen kehrt, das Männchen aber, flinker und lebhafter, läuft ebenfalls herum und scheint es mit seinen Fühlern zu peitschen; dann stellen sie sich wieder ein Weibchen einander gegenüber, spielen mit ihren Fühlern . . .« (J. Lubbock in *Transact. Linnean Soc.* 1868). »Spielen« ist ein dem organischen Lebewesen unbedingt und a priori zugehöriger unwillkürlicher Reiz, der sich auslöst und auslösen muss. Die Spiele, insbesondere die der jungen Tiere und Menschen, erklären sich einmal als Auslösung oder Entladung einer überschüssigen Körperkraft oder

tierisch; das weibliche Wesen würde den aufgenommenen Embryo zur Entwicklung bringen und nichts wissen von Gebären: aber es würde dies und alles andere dann sofort zur Genüge wissen, wenn ein anderes weibliches Wesen es darüber aufklärte.

<sup>1)</sup> Deswegen ist es auch falsch, von bewusster „Selbsttäuschung“ und „Selbstdarstellung“ bei Tieren zu sprechen; das sind ja wohl willkommene theoretische Begriffe, um als Lückenbüsser in der Konstruktion einer Tierpsychologie zu dienen; aber sie passen auch nur in die Bücher hinein, nicht in die Natur



überhaupt auch nur einer vorhandenen Kraftmenge, die nicht ruhen kann, sondern sich betätigen d. h. nach aussen hin objektivieren muss wie der Dichter oder Komponist seine innere Seelenunruhe nach aussen hin objektiviert durch Komposition eines Liedchens, vergl. z. B. »Um Mitternacht wohl fang ich an, spring aus dem Bette wie ein Toller, nie war mein Busen seelenvoller, zu singen den gereisten Mann« im »ewigen Juden«<sup>1)</sup>. Bedingt werden die Spiele — wie z. B. auch die Gesänge der Vögel — natürlich dadurch, dass sich das Tier physisch-körperlich wohl fühlen muss und die Spiele sind also ein Ausfluss körperlichen Wohlbefindens. Sowohl vorhandene, sich betätigen müssende Lebenskraft wie körperliches Wohlbefinden ist *conditio sine qua non* für die Spiele. Beides sind aber zwei rein physiologische Momente, die nicht das Geringste mit Verstandesleben und noch weniger mit bewussten Seelengefühlen zu tun haben. Das Tier will im Grunde nicht spielen,

---

1) Sehr richtig sagt hierzu Schiller im 27. der Briefe „Über die ästhetische Erziehung des Menschen“: Zwar hat die Natur auch schon dem Vernunftlosen über die Notdurft gegeben und in das dunkle tierische Leben einen Schimmer von Freiheit gestreut. Wenn den Löwen kein Hunger nagt und kein Raubtier zum Kampf herausfordert, so erschafft sich die müssige Stärke selbst einen Gegenstand: mit mutvollem Gebrüll erfüllt er die hallende Wüste, und in zwecklosem Aufwand geniesst sich die üppige Kraft. Mit frohem Leben schwärmt das Insekt in den Sonnenstrahl; auch ist es sicherlich nicht der Schrei der Begierde, den wir in dem melodischen Schlag des Singvogels hören. Unleugbar ist in diesen Bewegungen Freiheit, aber nicht Freiheit von dem Bedürfnis überhaupt, bloss von einem bestimmten, von einem äusseren Bedürfnis [d. h. mit anderen Worten: er muss singen etc.]. Das Tier arbeitet, wenn ein Mangel die Triebfeder seiner Tätigkeit ist, und es spielt, wenn der Reichtum der Kraft diese Triebfeder ist, wenn das überflüssige Leben sich selbst zur Tätigkeit stachelt.“ Jean Paul sagt in der „Levana“: „Das Leben ist anfangs der verarbeitete Überschuss der geistigen und körperlichen Kräfte zugleich; später, wenn der Schulzepter die geistigen (Kräfte) bis zum Regnen entladen hat, leiten nur noch die (körperlichen) Glieder durch Laufen, Werfen, Tragen die Lebensfülle ab“. — Herbert Spencer meint: Bei den höheren (jedoch auch den niederen) Tieren „zeigt sich, dass Zeit und Kraft nicht mehr ausschliesslich von der Sorge um die unmittelbarsten Bedürfnisse in Anspruch genommen werden. Indem sie vermöge ihrer Überlegenheit sich bessere Nahrung verschaffen, gewinnen sie dadurch einen Überschuss an Lebenskraft. Sind ihre Begierden gestillt, so empfinden sie kein Verlangen mehr, das ihre überschäumenden Kräfte auf die Verfolgung neuer Beute oder auf die Befriedigung irgend eines dringenden Bedürfnisses hinlenken könnte.“

sondern es muss spielen.<sup>1)</sup> Wie sehr das Instinktive aber auch hier wiederum auf einer bestimmten festen Naturregel basiert und Ziel und Zweck hat, ergibt sich daraus, dass die Spiele der Tiere unbedingt nötig sind als Vorübung zu späteren Lebensbetätigungen, welche im Kampfe ums Dasein

<sup>1)</sup> In einem trefflich gearbeiteten Buche: „Spiele der Tiere“, dessen Verfasser, Professor Groos in Giessen, selbst nicht Fachmann in zoologicis, nur leider teilweise eine Zusammenstellung von populären — im Brehm'schen — einem das Tier förmlich als Mensch hinstellenden Stile gehaltenen — Tiergeschichtchen beliebt, heisst es zutreffend (S. 17): Man beobachte das Spiel junger Hunde! Da haben sich zwei so lange im Garten herumgejagt, bis sie vor Erschöpfung nicht mehr konnten und nun schnell atmend mit heraushängender Zunge auf der Erde liegen. Jetzt richtet sich der eine etwas auf, sein Blick fällt auf den Kameraden, und sofort packt ihn wieder mit unwiderstehlicher Gewalt die angeborene Rauflust. Er geht auf den anderen zu, schnüffelt ein wenig an ihm herum und sucht ihn dann mit einer gewissen schwerfälligen Tätigkeit, offenbar halb wider Willen dem albnächtigen Trieb gehorchend, an einem Bein zu packen. Der Geneckte gähnt und setzt sich müde und langsam zur Wehr; aber allmählich reisst der Instinkt den Erschöpften mit sich, und in wenigen Augenblicken toben die beiden wieder mit leidenschaftlichem Eifer umher, bis gänzliche Atemlosigkeit dem Spiele ein Ziel setzt. Und so geht es in endlosen Wiederholungen weiter, sodass man den Eindruck hat: die Hunde warten allemal nur solange, bis wieder ein wenig Kraft vorhanden ist, nicht bis „sich das überflüssige Leben selbst zur Tätigkeit stachelt.“ — Was die Vermenschlichung des Tieres angeht, so bringt Dr. A. E. Brehm, den ich im Übrigen aus zwei Gründen überaus hoch schätze — einmal wegen des genialen Zusammenfassens des ganzen naturerforschenden Wissens unserer Zeit und zweitens, weil er seine Werke in so überaus schöner Sprache geschrieben hat (in ihm steckte wahrlich ein gut Teil Dichter) —, in dieser Beziehung manchmal geradezu anekdotisch Lächerliches, weniger im „Tierleben“ als in „Das Leben der Vögel“ (Adolf und Karl Müller — „Tiere der Heimat“ — sind in Derartigem viel bescheidener). Der irreführende — weil oberflächliche, nicht in das Wesen der Dinge an sich eindringende — Brehm'sche Standpunkt hat sich heute für die exakte Wissenschaft total überlebt; nicht überlebt hat sich aber dieser Standpunkt für die volkstümliche Auffassung der Naturvorgänge. Und das Letztere ist einmal nicht zu ändern und dann ferner im letzten Grunde auch wieder gut. Denn der gewöhnliche Mann des Volkes soll und darf nicht tiefer in die Dinge eindringen als er kann; der Laie auf dem Gebiet der Naturwissenschaften — der Bauer, der Schullehrer, der Dichter — muss die Welt mit seinen Augen (d. h. also: falsch) ansehen, wenn ihm nicht ein gross und gut Teil seines Idealismus verloren gehen soll (Höltz z. B. würde bei einer realistischen Erkenntnis der Naturdinge garnicht seine wehmütigen Lieder haben schreiben können). Die Naturwelt würde für den Laien ihrer Grossartigkeit verlustig gehen, wenn er sie nicht mehr in Bezogenheit auf

sehr wichtig sind<sup>1)</sup> (wie z. B. das Lauern auf die Beute, das Fangen, Erjagen, Entfliehen, das Festhalten des ♀ zum und beim Begattungsakt u. s. w.). Dass hier die Zuchtwahl der Natur tätig ist und diejenigen Individuen am meisten begünstigt, welche in der Jugend am meisten gespielt haben, liegt auch klar auf der Hand.

Bei einigēn Tieren kann und muss man von dem Gesagten eine Ausnahme machen: Das sind Hund und Pferd, die anthropomorphen und vielleicht auch noch einige andere Affen, sowie wohl etwa noch der Elefant. Die menschenähnlichen Affen vollbringen mitunter Gefühlstaten, welche die Unterstufe und den Anfang eines Seelenlebens darstellen. Doch darf man auch bei ihnen das empirisch Gesehene und Gehörte nicht etwa falsch werten und beurteilen, sondern muss es objektiv prüfen. Und in diesem Falle wird man, wenn tatsächlich auch die menschenähnlichen Affen auf einer fast übertierischen Entwicklungsstufe stehen, erkennen, dass das Tun der Affen so annähernd auf derselben Stufe steht wie das Tun der kleinen Kinder, bei denen sich ja ein eigentliches Seelenleben auch noch nicht recht entwickelt hat. Ich meine freilich nicht ein Kind im Alter von vier Wochen, welches ja nur erst Wärme- und Kälte-, noch keine Licht- und Schallempfindungen hat — die Reizempfindung für Licht z. B. entwickelt sich erst in der vierten bis zehnten Woche, wo auch erst das, was wir eigentlich »Wahrnehmung« nennen, nämlich die in deutliche Beziehung mit der Aussenwelt gebrachte Empfindung, auftritt —, sondern ein weiter entwickeltes Kind, welches schon ein bis zwei Lebensjahre hinter sich hat.

Wie fein und verwickelt dagegen das Seelenleben eines erwachsenen normalen Menschen ist — ganz abgesehen von einem geistig oder seelisch besonders fein gebildeten —, brauche ich wohl kaum aufzuzeigen. Ich kann es im Grunde wohl auch kaum. Denn dieser Bestandteil unseres menschlichen Seins, den wir »Seelenleben« nennen, ist so vielartig, wechselnd, mannigfaltig, dass man seiner Entwicklung kaum folgen, seine einzelnen Momente nicht absehen kann. Es ist

---

sich selbst als fühlendes Menschenwesen betrachten könnte. Der Tierschutz z. B. — die Barmherzigkeit, Güte, Liebe gegen die Tiere und dann in zweiter Linie auch immer gegen die Mitmenschen (als Folgeerscheinung) — beruht zum guten Teil auf einer idealistisch vermenschlichenden Anschauung der Natur.

<sup>1)</sup> Die später notwendigen Bewegungen führen die spielenden jungen Tiere unwillkürlich und unbewusst in der richtigen Weise aus.

mehr denn ein göttlicher Funke, der in uns wohnt! Wie schnell und zart die Seelengefühle des Menschen hin und her zittern, wie sie sich in neuen Motiven begründen und zu neuen Zwecken umgestalten, ist nach meinem Empfinden am schönsten dargestellt in »Werthers Leiden« und »Jörn Uhl« (welche beiden Dichterwerke sich an klassischer Vollkommenheit gleichkommen); aber trotz dieser passenden und treffenden Darstellung ist das Gebotene nur eine annähernd richtige Wiedergabe des Tatsächlichen. Es lassen sich eben die Regungen und Kraftbewegungen des Seelenlebens mit seinen raschen und tiefen grossartigen Wechselsprüngen nicht mit Lineal und Zirkel messen, nicht mathematisch in Gedanken und Worten festbannen. Ausserdem wird durch ein so vollständiges Zusammenfallen von Subjekt und Objekt wie in unserem Falle eine objektive empirische Beobachtung fast unmöglich gemacht. Und schliesslich hat jeder Mensch ein anderes Seelenleben mit anderen und anders fein verzweigten Vorstellungen: Das muss jedermann aus seiner selbsteigenen Erfahrung wissen und verstehen.

Dies Eine scheint im allgemeinen unbedingt festzustehen: Die seelischen Züge im Menschen sind etwas vom Verstand Unabhängiges: sie sind ein ganz Selbständiges, nicht Erlerntes, sondern a priori im Menschen Vorhandenes, das mitunter mit elementarer Gewalt hervorbricht (wie z. B. die urplötzliche Geneigtheit zu einem Liebeserweis, Mitleidsgefühl u. s. w.). Die Seelengefühle sind im menschlichen Gemüt ganz intuitiv vorhanden, ohne jedes verstandesmäßige Betrachten und gedanklich reflexionsmäßige Grübeln (welches, wenn es vorhanden wäre, der seelischen Lebensregung vorauszugehen hätte). Die Seelentriebe nenne ich urwüchsige, ureingeborene Herrschaftskräfte im Menschenvermögen. Jeder besitzt sie; der Ungebildetste kann sie in der reinsten und rührendsten Form besitzen.

---

Die eigentliche Untersuchung ist hiermit zu Ende. Es soll noch ein allgemeines Fazit — an Stelle eines Rückblicks — angereiht werden.


Es ist zunächst noch dies zu bemerken: Wer über Verstandes- und Seelenleben zu sprechen wagt, nimmt eine sehr schwierige Position ein; darüber muss man sich von allem Anfang an klar sein; denn in diesen philosophisch gearteten Dingen hat jeder mehr oder minder ein eigenes subjektives Urteil, von dem er sich nicht leicht abbringen lässt.

Philosophie ist mehr noch als reine Naturgeschichte; und eine philosophische Weltanschauung lässt sich niemand aufoktroyieren. Da ist und hat jedermann — glücklicher Weise! — sein eigenes Ich: ego sum. Die reinste und klarste Natur- d. i. Weltanschauung wird gewonnen durch grösstmögliches vorurteilsfreies Studium der vorliegenden Tatsachen in der Natur selbst. — Das hier Gebotene bewegt sich weder in chemischen Formeln noch tischt es einen Wust lateinischer Nervenamen auf. Die vorliegenden Zeilen haben ihren Zweck im wesentlichen erfüllt, wenn der Leser zu weiterem Nachdenken, zu neuer empirischer Beobachtung und objektiver Prüfung des Beobachteten angeregt wird.

Das Fazit oder auch, wenn man lieber will, das Leitmotiv der ganzen Untersuchung ist: Tatsache der Entwicklung. Der Gedanke der Entwicklung schwebt über aller und jeder Betrachtung. Das Entwicklungsgesetz gilt ebensowohl für das Körperliche, Physische wie für das Geistige und selbst auch das Seelische. Schon Livius hat dieses Gesetz in seiner rohesten und einfachsten Form erkannt.<sup>1)</sup> Goethe erkennt es an (in seinem Pflanzenwerk). Auch Kant hat ihm Ausdruck gegeben.<sup>2)</sup> Lamarck und Darwin haben, wie bekannt, das Entwicklungsgesetz in erweiterter und verfeinerter Form festzustellen gesucht. Ich will nicht weiterhin die Wolke von namhaften Zeugen, welche für das Entwicklungsgesetz eingetreten sind (unter welchen mir Wallace, Huxley und Weismann als die be-

1) Der fleissige römische Schriftsteller, wohl der bedeutendste Historiker des Altertums, schreibt: „Bei Pflanzen und Tieren ist die den Artcharakter aufrecht haltende Vererbung ohnmächtig gegen die durch Boden und Klima (quantum pro prietas coelique) bewirkten Veränderungen; alles entwickelt sich vollkommener an dem Orte seines Ursprungs; bei Versetzung auf einen fremden Boden verwandelt es seine Natur nach den Stoffen, die es annimmt“. Liv. 38. 17.

2) Kant schreibt in dem Aufsatz „Über die verschiedenen Rassen des Menschen“ (1775): „Luft, Sonne und Nahrung können einen tierischen Körper in seinem Wachstum modifizieren . . . Was sich fortpflanzen soll, muss in der Zeugungskraft schon vorher gelegen haben, als vorherbestimmt zu einer gelegentlichen Auswickelung, den Umständen gemäfs, darein das Tier geraten kann und in welchen es sich beständig erhalten soll.“ — Übrigens sind vor allem Livius und auch noch Kant als halbe Laien in rein naturwissenschaftlichen Dingen keine massgebenden Autoritäten; Goethe war schon eher (aber auch noch relativ wenig) fachgeschult.



deutendsten erscheinen), aufzählen. So unbeholfen nun auch unsere gedankliche Vorstellung der Naturentwicklung in mancher Hinsicht ist, als ein wie fragliches, rätselhaftes, jedenfalls unzureichendes Ding sich unser Begriffsbild in vielen Fällen darstellen mag, so wenig die Entwicklungslehre öfters zur Erklärung vorliegender Tatsachen auch nur einigermaßen ausreicht — z. B. bei der Vorstellung, wie es dem möglich sein soll, dass sich Tiere durch so ganz verschiedene Formen hin (von der primitiven bis zu komplizierten) durchbilden konnten<sup>1)</sup> —, so war und ist doch die Entwicklung vorhanden, sie ist ganz gewiss eine Tatsache; und wir müssen das Entwicklungsgesetz auch auf das Geistige übertragen. Die Aus- und Weiterbildung des Geistigen läuft in zur physischen Auswicklung parallelen Bahnen. Es gibt eine ausreichende Skala von Zwischenstufen zwischen den einzelnen Momenten des geistigen Lebens. Wenn wir die Entwicklung schliesslich auch für das seelische Sein und Werden in Anspruch nehmen, so mögen wir begreifen, wie sich bei den höchststehenden Tieren — Affen, Hunden, Pferden — nur erst ein ganz kleines Stückteilchen von Seelenleben zeigen kann. Immerhin besitzen sie dieses und haben sich damit tatsächlich auf eine überaus hohe Stufe über die andere Tierwelt herausgebildet. Die genannten Haustiere verdanken es zum grössten und besten Teile dem Umgang mit dem Menschen selbst. Dieser selbst ist seiner leiblichen Organisation nach ein Tier mit tierischen Bedürfnissen, ein tierisches Wesen (*animal*), in geistiger Hinsicht nur *per analogiam* auf Grund der annähernd gleichen Gestaltung der Intelligenz bei Tier und Mensch; und nach seiner seelischen Organisation ist der Mensch garnicht mehr Tier. Darum eben das Motto: **Homo animal — et non animal.**

In dem Weltganzen, in der Natur ruht eine wunderbare allgemeine, leitende oberste Kraft. Sie ist der Natur immanent, urwüchsig eigen, nicht etwa transcendent, von aussen kommend, von aussen wirkend und schaffend. Wir können sie «Gott» oder ein Stück von jener Gottheit.

<sup>1)</sup> Es gehört schon ein ganzes grosses Stück Phantasie in des sonst von mir hochgeschätzten Bölsche Manier dazu, um hier eine Erklärung zu geben; Bölsche weiss ja ganz genau, welches die einzelnen Vorahnen des Menschen gewesen sind. Haacke macht sich mit Recht über derartige Spiegelfechterien lustig.


welche unsere praktische Vernunft als existierend fordert, nennen. Ein »Gott«, welcher alle Entwicklung geleitet hat und noch leitet, ist, wie auch der bedeutende Entomologe E. Wasmann sehr richtig sagt, heute für unser begriffliches Denk- und Vorstellungsvermögen noch ebenso nötig wie vor hundert und tausend Jahren. Denn noch wissen wir ja das Wenigste vom Wesen und Gehalt der Dinge; und wir werden mit unserem endlichen Verstand nie viel mehr zu erkennen lernen. Ignoramus et ignorabimus! Woher der Stoff und die Kraft und die Intelligenz gekommen sind, was eigentlich Materie und Leben im letzten Grunde sind, bedeuten, darstellen, warum und wie der Mensch ward und ist und sein wird, warum die Welt, aus welchem Grunde die Energie ewig dauert, wie der unendliche Raum und die unendliche Zeit geworden sind — und so viel hundert andere Dinge mehr — wissen wir ja gar nicht und können es nie wissen. Es liegt jenseits des menschlichen Blickfeldes. Wir können nur Analysen machen, nur in Einzelheiten zergliedern; wir können uns nur diese und jene Modifikationen erklären, einige Besonderheiten des Wie, niemals das grosse unendliche Was.

Man kann — oder muss — Darwinist und Theist sein.

Es war ein stolzes und wahres Zeichen edlen, aufrichtigen Denkens, als bei der Grundsteinlegung des Neubaus des Frankfurter naturhistorischen Museums 1904 Exzellenz von Lindequist die drei Hammerschläge mit dem Spruche begleitete:

»Im allerhöchsten Auftrage der hohen Protektorin, Ihrer Majestät der Kaiserin: Zur Förderung der Wissenschaft, zur Ehre Gottes!«

Gonsenheim bei Mainz. Villa »Finkenhof«.






# SELTENE VÖGEL IN HESSEN

(MAINZER BECKEN UND BENACHBARTES GEBIET).

VON

**WILHELM SCHUSTER.**



1. **Steinadler** (*Aquila chrysaetos*), älteres Weibchen, erlegt auf dem Jagdgebiet der Gemeinde Frischborn bei Lauterbach in Oberhessen (Vogelsberg) am 17. Januar 1901. Der Vogel kam langsam vom Westen her über den Waldrand gestrichen; hier stand der Schütze, welcher ihn mit einer Rehpostenladung herunterholte. Obwohl in die Brust getroffen, wehrte sich der Adler noch lange verzweifelt, wobei er dem Gegner stets die Vorderseite zukehrte. Klaftert gut 2,40 m, Körperlänge mit Schwanz: 96 cm. Die Schwanzfedern sind um 3 cm bis auf die Schaftspitzen abgestossen. In dem Kehlsack stak ein Beinknochen von einem Hasen oder von der Katze, welche auf einer nahen zuge schlagenen Fuchsfalle ausgelegt war. Heimat des Adlers: Osteuropa (vergl. meinen Bericht in »Ornithol. Monatschrift« XXVI, 1901, S. 111).

2. **Zwergtrappe** (*Otis tetrax*), junges Weibchen, Dezember 1902 bei Grünberg in Oberhessen erlegt, in Giessen ausgestopft. Befand sich auf dem Zuge. Heimat: Mitteldeutschland (vergl. »Ornithol. Monatschrift« XXVIII, 1903, S. 253).

3. **Schmutziger Aasegier** (*Nephron percnopterus*), jüngerer Vogel. Am 8. März 1902 beim Ober-Olmer Wald, bei Trais-Marienborn-Gonsenheim-Mainz. Wir beobachteten ihn stundenlang. Er war ziemlich scheu und fasste immer Posto auf hohen Erdhaufen, welche in dieser Gegend das ganze Terrain überlagern, da die Landbesitzer des milden Klimas wegen ihre Ackerfrüchte über Winter auf dem Felde lassen, zu einem Haufen zusammenschichten und mit Erde bedecken; auf diesem Erdhaufen tronte der Vogel in echt geierähnlicher Stellung. Körpermafs: 70 cm. Heimat: Südeuropa, vielleicht Schweiz, Mont Salève bei Genf (vergl. »Zool. Garten« XLV, 1904, S. 116—118).

4. **Pelikan** (*Pelecanus onocratulus*). Im Hochsommer bei Speyer in der Pfalz fliegend gesehen. Die Identität des Vogels steht nicht ganz fest.<sup>1)</sup> Heimat: Südeuropa (vergl. »Nertlus« 1904).

---

<sup>1)</sup> Fast zu gleicher Zeit wurde ein Flamingo (*Phoenicopterus antiquorum*) (altes Tier) bei Mannheim am Rhein erschlagen („Gefied. Welt“, 1904, S. 271). Dieser Vogel ist m. E. gewiss einem der stattlichen Flamingo-Transporte entflohen,

Weniger seltene, aber auch immer noch selten bei uns zu beobachtende Vögel sind:

5. **Ringdrossel** (*Turdus torquatus*). Frühjahr 1897 ein Exemplar von uns gesehen bei Frischborn im Vogelsberg. Frühjahr 1896 und 1903 je ein Exemplar bei Kaichen in der Wetterau auf dem Durchzug gesehen (eins davon erlegt) [Lehrer Lang].

6. **Brachvogel** (*Numenius arcuatus*) 1902 bei Kaichen in der südlichen Wetterau (vergl. »Nerthus« 1904). Wir sahen den Vogel schon früher einmal, im Anfang der 90er Jahre, vereinzelt am Schalksbacher Weiher bei Eisenbach-Herbststein.

7. **Grauwürger**, schwarzstirniger Würger (*Lanius minor*). Im Sommer 1903 wurden 3 Exemplare bei Frankfurt im Schlaggärnchen gefangen [E. O. Fessel]. Er brütet also dort (vergl. »Ornithol. Monatschrift« 1904). Man sollte diesen jetzt schon in Deutschland so ungemein seltenen, teilweise ausgerotteten Vogel, welcher früher auch auf Pappeln bei Mainz nistete, nicht wegfangen, sondern schonen und hegen!

8. **Grosse Trappe** (*Otis tarda*), 1902 bei Berstadt in der nördlichen Wetterau [Lehrer Sprengel.]

9. **Uhu** (*Bubo maximus*), erschlagen 1903 bei Bettenhausen (Wetterau).

10. **Wiesenweihe** (*Circus pygargus*), 1903 bei Bellersheim (Wetterau). In den Rheinniederungen häufiger.

11. **Bergenten** (*Fuligula marila*) } 1903, 04 auf dem Rhein

12. **Sturmmöven**, Graumöven (*Larus canus*) } bei Budenheim-Mainz<sup>1)</sup>

Je im Verlaufe von zwei Jahren werde ich eine Kontroll-Mitteilung machen.

Gonsenheim bei Mainz, Villa »Finkenhof.«

---

welche in diesem Sommer nach Deutschland gebracht und in Ulm, Berlin, Hamburg u. s. w. stationiert worden sind. Fischer schlugen den Vogel mit einem Eisenhaken tot. Der letzte Flamingo, ein junges Tier, wurde in Deutschland 1896 (in Pommern) erlegt, 1811 bei Schierstein 2, bei Gumbsheim 27 Stück.

1) Die Fischadler (*Pandion haliaëtos*) auf dem Main scheinen verschwunden zu sein. — Beim hessischen Battenberg wurde im Sommer 1903 ein schwarzer Storch (*Ciconia nigra*) erlegt (ausgestopft in Giessen).

Nachschrift: Man hat im Regierungsbezirk Wiesbaden in letzter Zeit mehrfach tote Rehe aufgefunden, denen der Kopf fehlte, unter Umständen, die eine Tötung durch Wilderer bestimmt ausschlossen (»Zool. Gart.« 1904, S. 223). Oberförster von Woed tke machte am 26. April 1902 einen solchen Fund. Es war ein schwacher, anscheinend heruntergekommener Spiesser von etwa 20 Pfund Gewicht, der den Jägern durch seine abnormen Stangen bekannt war; er war offenbar am hellen Tage getötet worden, denn der Oberförster hatte am Morgen dieselbe Stelle passiert, ohne etwas Verdächtiges zu sehen. Der Kopf war dicht hinter den Blättern abgetrennt, die Wunde fast glatt, nur an der Decke mit einigen zahnartigen Einkerbungen, trichterartig gegen die Wirbelsäule vertieft, diese selbst an einem Wirbel glatt abgetrennt. Ringsum fanden sich Spuren eines heftigen Kampfes; auf dem Rücken zeigten sich Spuren der Fänge eines Raubvogels, die wohl in das lebende Tier eingeschlagen worden waren. Der Kopf war offenbar am Wiesenrand entlang geschleppt worden, hatte aber nur in Absätzen den Boden berührt; er wurde trotz allen Suchens nicht gefunden. Man sah einen Bussard am Aas beschäftigt, tötete ihn auch durch Strychnin (1,65 m Flügelbreite). Ein Schmalreh mit ganz denselben Verletzungen und ohne Kopf fand sich am 22. April 1903 in derselben Oberförsterei. Auch hier wurde ein starker Bussard am Kadaver bemerkt. — Bussarde haben jedenfalls die Rehe nicht getötet: das ist ihnen völlig unmöglich. Der erste Fall datiert vom 26. IV. 1902: nicht lange vorher sahen wir den schmutzigen Aasgeier am Rhein. Beim zweiten Fall — wieder im April — können durchziehende Adler (Seeadler?) in Betracht kommen.



# DIE STORCHNESTER IN OBERHESSEN

(CICONIA ALBA).


VON

**WILHELM SCHUSTER.**

---

MIT 1 ABB. IM TEXT.

---





**I**n Betracht kommt die hessische Provinz Oberhessen. Es finden sich in ihr Storchnester an folgenden Orten vor (die Reihenfolge der Namen folgt der auf der Karte): Freien-Steinau, Herbststein (Kirche), in 424 m Höhe, Lauterbach (Bräuhaus), Schlitz (Ottoburg), Alsfeld (dicker Turm), [Schrecksbach], Allendorf an der Lumda, Grossen-Buseck, Rödgen, Wieseck (Scheune). Brand im Schiffenberger Wald bei Giessen, Erlenbruch »Hasslar« bei Giessen (Pappel), Erlenbruch »Kahn« an der Lahn bei Giessen. Heuchelheim bei Giessen. Hattenrod, Harbach, Queckborn, Ettinghausen, Laubach, Ruppertsburg, Villingen 2, Nonnenroth, Nieder-Bessingen, Ober-Bessingen 2 (eins auf einem Baum im Felde), Lich, Leihgestern (Pappel), Langgöns, Dorf Güll, Langsdorf, Bettenhausen (Privathaus), Muschenheim, Ober-Hörgeru an der Wetter, Gambach, Griedel, Münzenberg, Trais Münzenberg 2, Hungen (Schloss), Rockenberg, Nieder-Weisel, Oppershofen, Wölfersheim, Berstadt 2, Steinheim, Borsdorf, Nidda (Haus am Markt), Schwickartshausen, Lissberg, Geis-Nidda, Grund-Schwalheim, Echzell 3 (Grund Weiler-Horlofftal-Echzell), Gettenau (Kirche), Dauernheim, Bingenheim, Heuchelheim i. d. Wett., Reichelsheim 2, Ranstadt, Ortenberg, Affolderbach, Stockheim 2, Bleichenbach, Aulendiebach, Büdingen, Wolf, Diebach am Haag, Büches 2 (Büches selbst und Wiesengrund zwischen Büches und Büdingen), Dütelsheim 2 (Dütelsheim selbst und Findörfer Hof bei Dütelsheim), Glauberg, Lindheim, Nieder-Mockstadt 3, Staden, Dorheim (Baum auf einer Wiese), Nieder-Florstadt, Stammheim, Altenstadt, Höchst an der Nidder, Bruchenbrücken 2, Ilbenstadt (Pappel), Nieder-Wöllstadt, Rodheim, Gross-Karben, Heldenbergen, Büdesheim (bezw. zwischen Büdesheim und Windecken), Rendel (bezw. zwischen Rendel und Klein-Karben), Dortelweil (Privathaus), Ober-Eschbach, Nieder-Erlenbach 5 (eine ganze Kolonie), Massenheim, Harheim, Bonames, [Nieder-Gründau, Langenselbold, Langendiebach].<sup>1)</sup>

<sup>1)</sup> Herr Seminarlehrer Muth in Friedberg hat mich bei der Zusammenstellung der Ortsnamen in gütigster Weise tatkräftig unterstützt. — Wie wenig Entgegenkommen man im Allgemeinen findet, zeigt folgende Karte von der

Im Ganzen finden sich 105 -- mit den nicht angemeldeten ca. 110 -- Horste des weissen oder Hausstorchs in Oberhessen, sodass bei 3300 qkm Land auf ein Storchenpaar im Durchschnitt ca. 30 qkm Land kommen,



auf eins der Tiere im Herbst bei einem Brutaufwuchs von je 3 Jungen ca. 6 qkm Land. [Mecklenburg-Schwerin und -Strelitz (ca. 16000 qkm) besitzt dagegen 4054 besetzte Nester]. Oberhessen entlässt im August

Grossherz. Oberförsterei Nidda, welche um Angabe der ihr bekannten Storchnester im Kreise Nidda gebeten worden war: „Innerhalb der zur hiesigen Oberförsterei gehörigen Gemarkungen auf einem Gesamtterrain von ca. 5000 ha befindet sich nur ein bewohntes Storchnest, auf einem Hause am Marktplatz zu Nidda.“

ca. 550 Störche nach dem Süden. Zwei Hauptsammelplätze sind die Gegend zwischen dem »Hasslar« und Gambach, sowie der Horloffgrund nördlich von Echzell. Einzelne Störche kommen schon im Januar und Februar zurück, die meisten im März.

Ein Blick auf die Karte belehrt sofort, dass sich im ganzen Gebiet des Vogelsberges und da im Kreise Friedberg, wo von Osten her der Taunus einragt, keine Storchnester vorfinden. Der Storch meidet im Allgemeinen gebirgige und hinsichtlich des Klimas rauhere Landstriche. [Die »höchsten« Storchnester im Schwarzwald stehen in Waldhausen — über 800 m Höhe — und in Wolterdingen — 717,1 m Höhe —]. Auch an Fröschen, der Hauptnahrung des Storches, dürfte der Vogelsberg etwas ärmer sein als die frosch- und krötenreiche Wetterau (im Burggebiet Friedbergs fand ich 1904 die Wechselkröte zahlreich vor, doch verschmäht der Storch diese oft, aber nicht immer). Da es nun auch in Rheinhessen, welches keine Wiesen, aber wohl Frösche hat, nur einige wenige Storchnester gibt (ähulich liegen die Verhältnisse im Dachauer Moos nördlich von München, wo es gar keine Storchnester gibt), so sind für das Wohlbefinden des Storches folgende Bedingungen erforderlich: Frösche, Wiesen, ebene Gegend, mäfsig mildes Klima. In den Vogelsberg selbst machen die umwohnenden Störche Streifzüge der Nahrung wegen.<sup>1)</sup> — Eine Reiherkolonie (*Ardea cinerea*) befindet sich

---

<sup>1)</sup> Bekanntlich nimmt die Zahl der Frösche, insbesondere der Teich- und Moorfrösche, mit der noch immer im Raume fortschreitenden Ackerkultur, der Trockenlegung von Sümpfen, der Geradlegung und oft wiederholten Reinigung der Gewässer an vielen Orten merklich ab. — Betreffs des Storchnestes in Schlitz schreibt mir S. Erlaucht Reichsgraf E. F. von Schlitz, gen. Görtz, unterm 25. 8. 04: „Auf dem Ostgiebel der Vorderburg befand sich ein Rad; auf diesem bauten die Störche in früheren Jahren. Sie wurden aber vertrieben durch die in dem Gemäuer der Vorderburg sich einnistenden und stets mehr sich vermehrenden Dohlen. Die Dohlen störten die Störche systematisch im Bau, rissen die zugetragenen Reiser wieder herab etc. Die Störche protestierten laut klappernd, gaben aber nach und bauten nicht mehr auf der Vorderburg. Sie befestigten ein neues Nest sehr geschickt neben dem das Dach krönenden Knopf des Hinterturms. Von dort verschwanden sie auch wieder, wohl weil die Besucher des Turms, die sie etwa 6—7 m unter sich auf dem Umgang desselben sahen, sie störten. Dann bauten Störche vor wenigen (etwa 3--4) Jahren auf dem einen Schornstein der Ottoburg. In diesem Jahre haben sie das Nest anfangs Mai plötzlich im Stich gelassen, vielleicht, weil wegen des Kaiserbesuches an der Burg (nicht einmal oben auf dem Dach) geflaggt wurde. Es geht daraus hervor, dass sie sehr empfindlich gegen Störungen sind.“

bei den Mooser Teichen (ca. 6 Paare), eine Saatkränkenkolonie im Wald Meisel bei Burggräfenrode, eine andere im Rabenwäldchen bei Bischofsheim. Schwarze Störche fehlen.

Wert wird diese Statistik vor allem erst in 30 und 50 Jahren haben, wenn es gilt, eine zahlenmäßig genaue (statistische) Ab- oder Zunahme zu konstatieren. Ich werde, wenngleich solche Arbeit viele Korrespondenzen und auch Reisen verlangt, jedes Jahr eine andere Provinz Deutschlands in unserem Jahrbuch statistisch behandeln.

EINIGES

ÜBER DIE

# MACROLEPIDOPTEREN UNSERES GEBIETES

UNTER

**AUFZÄHLUNG SÄMTLICHER BIS JETZT BEOBACHTETER ARTEN,**

ZUGLEICH ALS ERGÄNZUNG VON

»DIE SCHUPPENFLÜGLER (LEPIDOPTEREN) DES KGL. REG.-  
BEZIRKS WIESBADEN UND IHRE ENTWICKLUNGSGESCHICHTE  
VON **Dr. ADOLF RÖSSLER**«

(Jahrbuch 1880 und 1881, Jahrgang 33 und 34).


**ERSTER THEIL:**

**DIE TAGEFALTER, SCHWÄRMER UND SPINNER.**

VON

**W. von REICHENAU.**

---



Die nachfolgenden Zeilen beanspruchen nicht, der vortrefflichen Lepidopterenfauna unseres Mittelrheingebietes von Dr. Adolf Rössler Konkurrenz zu machen, sie sollen kein Buch bilden über unsere Schmetterlinge, worin sich der Sammler Rats erholen könnte über das Sammeln der Raupen und Puppen, die Ernährung und Wohnplätze, denn das ist ja in allen neueren Werken, die über unsere heimischen Falter handeln, genugsam zu finden. Es soll hier nur, nach dem fast ein Vierteljahrhundert verstrichen ist seit Rössler's Meisterwerk erschienen, ein neuer Katalog mit einigen biologischen oder sonst faunistischen Ergänzungen geboten werden, welcher die in jener Frist mir bekannt gewordenen Veränderungen in unserer Fauna selbst und in unserem Wissen über dieselbe skizzieren soll. Hierbei ist gleich zu bemerken, dass in der Umgebung der grösseren Städte für unsere Fauna wie für die Flora im ganzen die Lebensbedingungen sehr eingeengt wurden, dass die fortschreitende Kultur die Natur in einer Weise verändert, um nicht zu sagen: verwüstet, die in ihren Folgen den Rückgang oder das örtliche Aussterben einer Reihe von Arten mit sich bringen muss.

Eines ganz besonderen Hasses scheinen sich einige Baumarten zu erfreuen, die früher für volkstümlich oder ansehnlich gehalten wurden. So sprach Goethe einst anerkennend von den Pappelalleen, die eine ganze Landschaft zu heben im Stande sind; man schmückte wohl traurig-düstere Tannenbestände mit maiengrünen, lichtstrahlenden Birken; am plätschernden Bach dufteten die Salweiden mit ihren Kätzchen. Jetzt scheint es, als ob ein ödes Schema den Wald beherrsche und nicht der naturfreundliche Forstmann. Werden doch an manchen Stellen einzelne Bäume gefällt, die dem Landschaftsbilde zur ersten Schönheit gereichten, wie z. B. gleich beim Forsthause Kammerforst die malerischen im besten Alter stehenden Eichen mit den weithinaus gereckten Ästen, um, wie man hört, wertlosen Fichtenbeständen wechselwirtschaftshalber Platz zu machen, worin die Qual des Landmannes und Jagdbeständers, das leidige

Borstenvieh, sicheren Unterschlupf findet.<sup>1)</sup> Auch die den Wald auf natürliche Art säumenden Hecken, die dem Anblick von Aussen jenen herrlichen, dem Kunstsinn entsprechenden Aufbau, der Flora und Fauna aber reiche Lebensbedingungen bieten, müssen weichen, um vielleicht einen Schubkarren Heu zu gewinnen, der das Hundertfache kostet. In Folge dessen gähnt dem Nahenden schon von weiter Ferne her der kahlstämmige Baumbestand entgegen gleich einer hässlichen Zahnücke im Munde greisenhafter Alten. Hier sollte doch etwas Besseres geschehen, denn der freiwüchsige deutsche Wald ist seinem Volke in's Herz gewachsen!

Bei Mainz wurden weitausgedehnte Kulturen von einträglichen Aprikosenbäumen und Spargeln da angelegt, wo früher der berühmte »Mombacher Wald« gestanden hat. Jetzt wird kaum noch im Mombacher Walde gesammelt, dessen Reste den rauhen Nordwinden ausgesetzt sind. Die alten Schiessstände der Österreicher und Hessen und die Lichtungen des Gonsenheimer Waldes sind diejenigen Stellen des grossen Sandes, wo Fauna und Flora der Steppe dem Naturfreunde noch erfreuliche Bilder bieten. Hat sich nach dieser Seite hin also vieles sehr zum Nachteil verändert, so ist doch von anderer Seite der Schaden fast wieder ausgeglichen worden durch das Hinzutreten verbesserter Sammelmethode. Die eine bietet das blendende Licht unserer Beleuchtungskörper und die andere das Ködern. Auf verhältnismässig bequeme Art erhält man hierbei einen grossen Teil der Nachschmetterlinge, die oft durch mühevolleres Suchen kaum zu erlangen wären.

In dem nachfolgenden Kataloge kommt daher die wirkliche wesentliche Beeinträchtigung des Bestandes unserer Fauna äusserlich kaum zur Geltung. Ohne eigentlicher Schmetterlingssammler zu sein, habe ich gelegentlich auf Spaziergängen und Ausflügen doch einen ziemlichen Teil auch dieser Fauna kennen gelernt und mir zeitweilig Notizen hierüber gemacht. Das genaue Führen von Tagebüchern, das von den meisten Sammlern gemieden wird, wäre Allen sehr anzuraten, denn es hat sich oftmals gezeigt, dass das Gedächtnis allein nicht verlässlich ist. Auf einen Aufruf an die Sammler unseres Gebietes erhielt ich von mehreren Herren Unterstützung durch freundliches Überlassen von Notizen, wofür ich denselben im Interesse der Sache — die nicht alle von ihrer und anderer Person zu trennen vermögen — sehr zu Dank verpflichtet bin.

---

1) Die Landleute nennen solche Neukulturen bezeichnend „Saugställe.“



wäre doch sonst die Darstellung allzu lückenhaft geworden. Diese Herren sind: 1. Karl Andreas, Eisenbahnsekretär in Mainz-Gonsenheim, 2. Dr. Bastelberger, Arzt an der Krankenanstalt zu Eichberg im Rheingau, 3. Ferdinand Fuchs zu Bornich am Rhein, Sohn des Lepidopterologen Pfarrer A. Fuchs, 4. Oberpostsekretär Wilhelm Maus in Wiesbaden, 5. Wilhelm Roth in Wiesbaden. So hat doch im ganzen ein halbes Dutzend schmetterlingskundiger Herren an den nachfolgenden Notizen sich beteiligt. Die für unsere Lokal-Fauna neuen Arten habe ich mit \* bezeichnet. Ich beabsichtige, im nächsten Jahre die Eulen und Spanner folgen zu lassen und bitte alle Lepidopterologen unseres Gebietes, zur Vervollständigung der zweiten Abteilung des Kataloges ihre geschätzten Beobachtungen mir zukommen zu lassen, soweit das nicht schon geschehen ist.

Mainz, im September 1904.

W. v. Reichenau.

## I. Papilionidae.

### I. Papilio.

1. **Machaon** L. Der allbekannte Schwalbenschwanz, das ersehnte Beutestück der sammelnden Jugend, fliegt in günstigen Jahren zahlreich im Frühjahr und zum zweiten Male im Hochsommer in zwei vollständigen Generationen.

Die erste Generation ist meist weissgelb gefärbt, doch kommen auch so gelbe Stücke vor, wie bei der zweiten Brut. Als Erscheinungszeit notierte ich für die erste Generation den 11. April (1892) bis 25. Mai (1904), doch währt die Flugzeit noch länger. So fand ich ein Eier legendes ♀ noch am 3. Juni (1881). Weil die Doldenpflanzen zur Zeit der Raupen, welche die zweite Generation liefern, noch niedrig zu sein pflegen, so werden diese selten gefunden. Für die zweite Generation notierte ich den 15. Juli (1881 und 1882) als Beginn der Flugzeit, doch traf ich ein frisches und zwar weissgelbes Exemplar noch am 5. August 1900. Erwachsene Raupen sah ich vom 18. August (1880) ab bis tief in den Oktober auf den Dolden des *Pencedanum oreoselinum* auf dem Mainzer Sande. Ein ♀ beobachtete ich beim Eierlegen auf einem Waldwege des Rheingauer Tannus am 27. Juli 1890. Es klebte je ein Ei sorgfältig an die Unterseite eines Blattes der *Pimpinella*

saxifraga und suchte für jedes Ei eine neue Staude derselben Art. Die Räupechen schlüpften am 3. August aus, die Verpuppung erfolgte bei Zimmerzucht am 26. desselben Monats. Die Entwicklung von Farbe und Zeichnung ist noch interessanter als bei *Saturnia pavonia*, indessen genügend bekannt. Auf der dritten Stufe treten die roten Verteidigungsorgane in Tätigkeit. Unvorsichtige Spinnereräupechen, die den Machaon-Raupen zu nahe kamen, wurden mit den ausgestülpten Hörnern berührt und gelähmt. Im Jahre 1903 war der Falter bei Mainz in Folge vorjähriger kalter Herbstregen und spät eintretender Frühlingsfröste geradezu selten geworden. Die Puppe überwintert. Bei der zweiten Generation kommen häufig tiefgelbe Individuen vor, die echte *Aberratio aurantiaca* sah ich aber nur einmal am 15. Juli 1882 bei den Weinbergen von Walluf.

2. **Podalirius** L. Der Segelfalter wird durch das Beseitigen der Schlehenhecken gleich vielen anderen Schmetterlingen immer mehr aus der Nähe der Städte verdrängt. Er bewohnt geschützte Örtlichkeiten im Hügellande und zeitigt, wie schon Rössler hervorhebt, »nur an ganz heissen Bergabhängen«, besonders im rheinischen Weinbergsgelände von Rudesheim stromabwärts, eine zweite Generation. An wärmeren Stellen erscheint die erste Generation schon im April, in kühleren Lagen zuweilen erst spät im Mai, wie ich denn den Falter bei Neudorf am 28. April (1885), beim Forsthaus Kammerforst (Meereshöhe über 400 m) erst am 30. Mai (1902) auftreten sah. Rössler berichtete meines Wissens zuerst über das Vorkommen der zweiten Generation in unserem Gebiete nach seinen Sammlererfahrungen aus dem Jahre 1864 bei Lorch am Rhein. Im Süden, schon bei Botzen in Tirol, ist diese Generation ungemein zahlreich vertreten. Auch unsere Exemplare nähern sich den ausgesprochenen Typen Südeuropas *Feisthamelii* und *Zanclaeus*. Die Raupe lebt bei uns vorzugsweise an Schlehen.

## II. Pieridae.

### 2. **Aporia**.

3. **Crataegi** L. Gleichfalls durch Ausrotten der Hecken seltener geworden. Die Raupe überwintert zu mehreren in gemeinschaftlichem Gespinnst an der Nahrungspflanze: Schlehen, Weissdorn,

Obstbäumen und *Cotoneaster vulgaris*. Der Schmetterling erscheint nur einmal im Jahre nach Mitte Mai (Rössler) bis in den Juni hinein: 8. Juni (1897) bei Mainz und 11. Juni 1902 beim Forsthaus Kammerforst. Er liebt es, auf besonnten, feuchten Wegstellen zu saugen, was auch für den Segelfalter Geltung hat.

### 3. *Pieris*.

4. **Brassicae** L. Die erste Generation des Kohlweisslings hat meist grau-bestrente Unterseite der Hinterflügel, welche bei den Sommergenerationen gewöhnlich buttergelb ist. Erheblichere Varianten sah ich nicht. Die Raupe ist berüchtigt durch ihren Schaden in den Kohlfeldern, welchem am besten durch tägliches sorgsames Umwenden der abstehenden Blätter und Zerdrücken der dabei sichtbar werdenden Eierhaufen gesteuert werden kann. Einige Schlupfwespen stechen die Raupen an, die Puppenwespe (*Pteromalus puparum*) die frischen Puppen. Die erste Generation erscheint oft frühe im Jahre: 24. März (1880), 1. April (1876), gewöhnlich aber in der ersten Hälfte des April, die zweite Generation Ende Juni und im Juli. Der Frost bereitet dem Treiben der Raupen schliesslich ein Ende. Ich sah sie noch im Dezember (1877).
5. **Rapae** L. Die Sommerform mit Anklängen an die Form *orientalis* Ob., schwefelgelber Achsel der Vorderflügelunterseite und reinem Gelb der Hinterflügel. Erscheint mit dem Vorigen: 21. März (1882 und 1902), 25. März (1880) und 31. desselben Monats (1893) und den April hindurch. In copula schon 10. April (1892). Die Sommergeneration sah ich in copula 15. Juli (1894) und 30. desselben Monats (1895). Die letzten frischen Exemplare begegneten mir am 2. November 1899. Diese gelangten nicht zur Paarung. Auch hier überwintert nur die Puppe. Sehr schädlich gleich dem Vorigen, wenn auch nicht so auffällig, weil die Eier einzeln abgelegt werden, so auch an *Reseda odorata*, *Tropaeolum* und vielen anderen Gartenblumen.
6. **Napi** L. Die erste Generation bekanntlich mit mehr oder weniger stark grüngrau bestäubten Adern auf der Hinterflügelunterseite, die Sommergeneration oft fast zeichnungslos gelb daselbst, in vielen Übergängen. Lebt mehr an wildwachsenden Cruciferen. Erscheint gleichfalls frühe: 29. März (1894), 8. April (1877) den

April und Mai hindurch. Bei schlechtem Wetter beobachtete ich diesen Weissling in copula zwei volle Tage regungslos verharrend: 9. und 10. Mai (1904). Die Sommergeneration treibt sich oft in Menge auf den Blüten des Weiderichs (*Lythrum salicaria*) herum, fast ausschliesslich auf dieser Pflanze im Schiersteiner Anbau 17. August (1898). Diese Generation notierte ich in copula zahlreich 15. Juli (1881). Scheint unschädlich.

7. **Daplidice** L. fliegt in zwei bis drei Generationen. Die erste ist kleiner und mehr grau gezeichnet. Sie erhielt schon von Ochsenheimer die Bezeichnung *Bellidice* und erscheint gleichzeitig mit den Erstlingen der anderen Weisslinge: 28. März (1893) und 30. März (1894), und in der ersten Hälfte des April. Die Sommergenerationen notierte ich am 23. Juni (1881) und 22. Juli (1877) und 29. Juli (1876). Überwinternde Puppen fand ich am 26. August (1876) an *Alyssum incanum* und *montanum*, sowie *Reseda lutea* auf dem Mainzer Sande, wo der Falter am häufigsten ist.

#### 4. **Euchloë.**

8. **Cardamines** L. Der liebliche Aurorafalter zielt unsere Wiesen von Anfang April an den Mai hindurch und besucht nicht selten auch die Blüten der *Cardamine pratensis*, woran meist seine Raupe lebt. Andere Nahrungspflanzen derselben sind bei uns: *Turritis glabra*, *Arabis hirsuta* (Gerardi), *Sisymbrium alliaria* u. *Barbarea vulgaris*. Frisch ausgeschlüpfte Falter notierte ich 7. April (1894), 11. (1895) und 27. (1884) desselben Monats. Manche Weiber erscheinen erst im Mai.

#### 5. **Leptidia.**

9. **Sinapis** L. Im Frühlinge erscheint diese Art mit grünlichgrau schattierter Hinterflügelunterseite und grauer Ecke der Vorderflügeloberseite (*Lathyri* Hb), im Sommer mit viel lichterem Hinterflügeln und beim ♂ stets vorhandenem schwarzem Vorderflügelleck. Die ♀♀ treten manchmal reinweiss auf (*Diniensis* B). Die erste Generation fliegt im April und Mai: 6. April (1893), in copula 13. Mai (1881), Eier legende ♀♀ am 3. Juni (1881) beobachtet. Die zweite Generation erscheint im Juli. Notiert 15. Juli (1881).

### 6. *Colias*.

10. **Hyale** L. Der Achtervogel erscheint im Mai in erster und im Juli und August in zweiter Generation: 13. Mai (1881), 20. Mai (1876) und 27. Juli (1877) bis 13. August (1879). In kräftigerem und rastloserem Fluge als bei Weisslingen üblich strebt er über die Fluren und überquert dabei häufig den Rhein, wo er am breitesten ist. Er saugt an denselben Papilionaceen, welche auch seine Raupen ernähren, ohne übrigens darum andere Blumen, wie Disteln und Scabiosen, zu meiden.
11. **Edusa** F. Rössler erwähnt bereits, dass unser »goldenes O« in manchen sehr warmen Jahren im Oktober eine dritte Generation habe. Im Jahre 1879 hatte dieser sonst spärlich vorhandene Falter ein Flugjahr. Trotz der grossen Menge, vieler Hunderter, dieser Schmetterlinge erblickte ich damals nicht die interessante Form des ♀, *Helice* Hb., welche doch anderwärts vielfach erbeutet wurde; sie muss bei uns sehr selten sein. Rössler traf ein solches Stück in einem hochgelegenen Waldtal am 3. September 1854 an. *Helice* kommt ebensowohl in gebirgigen und kühlen, als in den heissesten Steppengegenden vor und kann daher nicht als klimatische Abart gelten. Wie bei *Hyale* ist die erste Generation dünn gesät und die Sommergeneration weit zahlreicher, was im Absterben vieler Raupen während der Überwinterung und durch Frühlingsfröste seine Ursache haben könnte. Ich notierte den Falter als häufig vom 13. August (1879) an und vom 25. September (1888) an in dritter Generation.

### 7. *Gonepteryx*.

12. **Rhamni** L. Das Zitronenblatt hat trotz seines Auftretens fast während des ganzen Jahres — Dezember und Januar abgerechnet — bei uns nur eine Generation, wie Rössler hervorhebt. Es findet sich überall in Wäldern und Anlagen, wenn nur irgendwo die Nahrungspflanze der Raupe, *Rhamnus*, in der Nachbarschaft vorhanden ist. Es macht weite Ausflüge; obwohl Mainz eine Fussstunde vom nächsten Gehölze entfernt liegt, zeigt sich der Falter doch auf allen breiten Strassen. Die Entwicklung fällt in den Monat Juli. Als frühestes Datum merkte ich den 3. (1903) und als spätestes den 21. (1877 und 1901) an. Der Falter fliegt nur kurze Zeit und legt sich meist noch im selben Monate zur

Sommerruhe nieder. Im Herbst, namentlich wenn kalte Nächte voraufgingen, erwacht er wieder und erscheint auf den letzten Blumen. Dann folgt die Winterruhe im Laub. Wird Bodenstreu zusammengereicht, so gelangen mit ihr viele Rhanni nebst anderen Überwinterern in die Scheunen und Ställe, wo sie bei Sonnenschein mitten im Winter erwachen und am Fenster flatternd einen Ausgang suchen. Mancher wird dann auch wohl einem Zeitungsschreiber als erster Lenzesbote oder vorzeitig entwickelter bedauernswerter Irrling vorgezeigt und kommt als »Redaktionsschmetterling« in das Tagblatt. Notizen: Flog am 3. November (1887) im Rheingauer Taunus, nachdem der 26. Oktober Frost gebracht hatte. Nach der Überwinterung flog es in Anzahl am 23. Februar (1903) in Mainz. Die Liebeswerbung, die bei Tagfaltern mit vieler Tändelei verknüpft zu sein pflegt, beobachtete ich u. a. am 23. April (1888). Zwei ♂♂ warben um ein ♀. So durfte ich hoffen, dem Schlussakte beiwohnen zu können, denn auch bei den »Blumen der Luft«, den leichtbeschwingten Schmetterlingen ist die Eifersucht die beste Kupplerin. Von beiden Männchen umflattert, setzte sich die Erkorone bald auf eine Pulmonaria und zwar in einladendster Weise mit halb aufgeklappten Flügeln und hoch emporgehobenem Hinterleib. Beide Männchen versuchten wiederholt zum Ziele zu gelangen, wobei bemerklich war, dass die Werbung des Einen stets mit Zuklappen der Flügel abgewiesen wurde. Je weniger sich hierdurch der mit solcher Art von »Korb«, nämlich mit Flügelklapp belohnte Liebhaber abschrecken liess, vielmehr lebhaft flatternd, so zu sagen gestikulierend immer wieder auf die Spröde eindrang, um so mehr wurde das andere Männchen erregt und es benützte jetzt die ihm gemachten »Avanzen«, um nach vielen fruchtlosen Versuchen die Zange anzusetzen und sich der Enehälfte zu versichern. Die Schmetterlinge fliegen oft mehrere Tage in copula umher, wobei das ♀ Blumen besucht, während der ♂ wie ein Gepäckstück mitgeschleppt wird. Ähnliches findet bei den meisten Faltern statt. In copula traf ich Rhanni frühestens im März: 17. (1884) und 27. (1881). Eier legende Weiber beobachtete ich noch am 7. Mai (1881) und am 12. Juni (1903). Wie lange alte Junggesellen leben können, zeigte mir ein zeretzter ♂ am 20. Juni (1904). Das Tier war also beinahe ein Jahr alt und flog noch rüstig umher.

### III. Nymphalidae.

#### S. *Apatura*.

13. **Iris** L. Der prachtvolle Schillerfalter oder Blauschiller ist in der Neuzeit ein ausschliesslicher Waldfalter geworden. Als die Weidenreihen noch die unterhalb Mainz gelegene Studentenwiese durchzogen, war daselbst der Schillerfalter eine volkstümliche Erscheinung. Eine geänderte Bodenkultur liess ihn hier verschwinden, noch ehe die Weiden geschlagen wurden. Überhaupt treibt die Kultur unserer Tage, welche mit der Fassung fast aller Quellen und mit der Entwässerung des Bodens einherschreitet, im Verein mit schablonenhafter Behandlung der dem Verkehr zunächstgelegenen Wälder diesen Falter nebst vielen anderen immer mehr in die Waldursprünglichkeit zurück. Die Vorliebe des Tieres für Fäkalien ist bekannt. Da die Raupe vorzugsweise auf Salweiden lebt, deren Kätzchen tragende Zweige in die Blumenhandlungen gelangen, so ist begreiflich, dass die allgemein aufgekommene Liebhaberei an diesem Zimmerschmuck nicht dazu beiträgt, den Falter zu vermehren. *Iris* hat nur eine Generation, deren Entwicklung in die zweite Hälfte des Juni und in den Juli fällt. Die ganz schwarze (nicht weissgebänderte) Spielart *Jolie Schiff*, fing *W. Maus* im Walde bei Hessloch (1892).
14. **Ilia** Schiff ist bei uns beinahe rein dimorph. Die Form *Ilia* ist selten, wohingegen *Clytie* häufig, in manchen Jahren sogar, z. B. 1884 gemein ist. Bei Mainz merkte ich als Beginn der Flugzeit den 2. (1903) und 5. Juli (1883) an, doch erscheint die Art gelegentlich auch früher, wie *Rössler* angibt. (Weiteres s. *Rössler*, Jahrb. S. 16).

#### 9. *Limnitis*.

15. **Camilla** Schiff. Dieser dem südlichen und südöstlichen Europa angehörende Falter überschreitet in Deutschland nicht den 51. Breitengrad, doch scheint er nach neueren Erfahrungen an Boden zu gewinnen, soweit ihm das häufige Vorkommen von *Caprifolium*, seiner eigentlichen Nährpflanze, dies erleichtert. Vom unteren Lahntal aus hat er sich nach mündlicher Versicherung von *Karl Andreas* im Westerwalde ausgebreitet und ist daselbst ganz häufig. Dasselbe gilt nach *Dr. G. Schmidt* in Mainz, gleich-

falls nach mündlichem Bericht, für den Wald von Bürstadt im Starkenburg'schen und, wie ich zuerst durch die Brüder Hirsch in Mainz, damals noch Gymnasialschüler, erfuhr, für die Umgebung von Mainz, wo Camilla in den 1870er und 80er Jahren bestimmt noch nicht vorhanden war. Ich sah sie zum erstenmale auf Waldwegen bei Mainz am 30. Juni 1903 in spärlicher Zahl frisch entwickelt. In diesem günstigeren Jahre (1904) aber schon zahlreicher. Sie erschien schon vom 17. Juni ab und liebte es sehr in der heissen Sonne auf den Blüten der Brombeeren, des Baldrians und Ligusters zu saugen. Die herrlichen Falter waren sehr empfindlich. Jede Fliege veranlasste sie, sich zu erheben und in stolzem Schwebefluge über den Baumkronen zu verschwinden. Bei dem Versuche, einige ♀♀ für die Museumssammlung zu erbeuten, wurde ich von richtigem Jagdpech verfolgt. Denn so oft ich mich auch angepörscht hatte und das Netz zum unfehlbaren Schlage bereit hielt, summte jedesmal eine Fliege herbei oder einer der überaus streitsüchtigen Zipfelfalter (*Ilcis*) stiess auf die begehrte Camilla herab, um mit ihr anzubinden. Da der Falter ebenso empfindlich gegen Wind und Wolken ist, so musste ich mich mit einigen ♂♂ begnügen.

16. **Populi** L. Die Raupe des grossen Eisvogels lebt hauptsächlich auf Aspen (*Populus tremula*). Wo diese Pappelart in nur einiger Zahl vorhanden ist, kommt der Schmetterling wenigstens vor, wenn auch selten, so bei Mainz. Übergänge zur dunklen Form des ♂ und die ganz verdunkelte *Tremulae* Esp. sind bei uns gewöhnlich. Nach W. Maus ist namentlich im Walde bei Hessloch *Tremulae* vorherrschend. Wie Rössler angibt, ist die Flugzeit in wärmeren Jahren schon das letzte Drittel des Mai. Bei Mainz sah ich am 8. Juni 1897 nur abgeflogene Individuen. Die Falter lieben sehr die Bodenfeuchtigkeit und daher auch frischen Pferdemist.
17. **Sibylla** L. Auf einem Flugplatze bei Mainz in günstigen Jahren zu Hunderten. So traf ich sie an am 29. Juni 1880. Die erste Sibylla erblickte ich daselbst am 20. Juni 1904. Die Erscheinungszeit zieht sich zuweilen lange hinaus. Frische Exemplare flogen noch am 29. Juli 1877. Ausser auf den Blüten findet sich der Falter, besonders an heissen Nachmittagen, auf feuchten Wegstellen in Menge ein. Zum Scherz deckte ich am 26. Juni 1901 einmal



ihrer sieben mit dem Netze zu, unter welchen sich nur ein frisches Exemplar befand. Irgend eine Abänderung konnte ich nicht ermitteln.

### 10. *Pyrameis*.

18. **Atalanta** L. Der Admiral hat zwei Generationen, wovon die letztere überwintert. Er erscheint in der zweiten Hälfte des Juli: 18. (1904), 19. (1903), 20. (1899), 23. (1899), frisch entwickelt, zum zweiten Male im September und Oktober: 19. September (1888), 8. Oktober (1898). Die Überwinterer fliegen oft noch spät im Juni: 20. Juni (1904). Ludwig Bonhard in Mainz fand unter anderen *Atalanta*-Raupe eine, welche sich nicht eingesponnen hatte und wie *Urticae* frei auf den Blättern lebte. Als die Falter schlüpfen, erschien aus der Puppe jener Raupe ein Individuum, welches auf der Unterseite der *Vulcania* God. sehr nahe steht. Das Stück wurde veräussert. Ich erfuhr später darüber, dass es dieselbe Form sei, welche Standfuss künstlich gezüchtet und Meline benannt habe. Das Exemplar erklärte ich damals für eine atavistische Form in Folge Entwicklungshemmung durch schroffere Temperatureinflüsse, denen die freilebende Raupe im Gegensatz zu den eingesponnenen Geschwistern ausgesetzt war. Der Admiral liebt nicht nur den Saft überreifen Obstes, mehr noch scheint er mir durch die honigduftenden Blüten der *Scabiosa atropurpurea* unserer Gärten gefesselt zu werden, auf welchen ich ihn einst dutzendweise mit den Fingern gegriffen habe.
19. **Cardui**. L. Dieser Kosmopolit fehlt nur der Polarregion und Südamerika. Seine weite Verbreitung macht uns der Distelfalter übrigens erklärlich durch die gelegentlichen grossartigen Wanderungen, deren eine im Jahre 1879 stattfand. Am 11. Juni begann bei Mainz der grosse Zug nach Nordost, der bis zum 28. desselben Monates dauerte. Die Falter befanden sich in sehr lockerem Verbands, anscheinend in Schweite. In der Tat erblickte man auf dem Felde und überall im lichten Kiefernwalde westlich von Mainz unaufhörlich Distelfalter, immer nur einzeln oder ihrer zwei und drei, niemals in einem dichteren Trupp nach Art vieler Vögel, z. B. der Stare und Schwalben. Sie flatterten geschwind und mit seltenen Unterbrechungen, um sich zu laben oder zu schlafen, dahin, im ganzen wohl Millionen an Zahl. Im Aussehen glichen sie Überwinterern, doch könnte es auch die zweite Gene-

ration aus Afrika oder Südspanien gewesen sein, was mir wahrscheinlicher vorkommt. Bei uns erscheint der Falter frisch aus der Puppe erst im Juli und August und in zweiter Generation, die überwintert, im September und Oktober. Ich bringe hierfür die Belege nach dem Datum geordnet: 19. Juli (1898), 21. (1882), 22. (1877), 29. (1879); 23. August (1891), 25. (1881). Für die letzten Daten bleibt es fraglich, ob nicht schon die zweite Generation vorliegt, welche ich vom 2. September (1888), 2. Oktober (1892) und 18. Oktober (1891) angemerkt habe. Überwintert traf ich den Distelfalter stets auffallend spät im Frühlinge an, niemals im März oder April: Zuerst 3. Mai (1904), dann 23. (1890), 25. (1880), 29. (1903); 2. Juni (1901), 5. (1899), 7. (1877), 11. (1902) und ganz abgeflogen noch am 30. Juni (1903). Am 25. September 1888 traf ich noch ganz junge Rämpchen, deren Entwicklung im Freien in dem betreffenden Jahre ausgeschlossen gewesen wäre. Die Raupe lebt gewöhnlich wohl verborgen auf der Blattoberseite auf Disteln (im weitesten Sinne). Im Flugjahre 1879 lebte sie auf vielen anderen Pflanzen, wie Kletten, Gnaphalium, Urtica, Borago, Artemisia u. s. w. Der Falter variiert zuweilen mehr ins Gelbliche oder Rosenrote, besonders auf der inneren Hälfte der Vorderflügel.

## II. Vanessa.

20. Jo L. Die Raupennester in manchen Jahren zahlreich auf *Urtica dioica*. Durch Behandlung mit Extremtemperaturen werden der Zucht besonders interessante atavistische Formen entlockt. Sehr wahrscheinlich sind aber alle diese »Versuchskaninchen« nicht zeugungsfähig, nichts destoweniger von pathologisch-descendenz-theoretischem Interesse. Nach Rössler, der, wie er selbst sagt, seinen Notizen die wärmsten Jahre zugrunde legte, entwickelt sich das Tagpfauenauge »erst Ende Juni.« Der Falter hat zwei Generationen. Ich bemerkte frische Falter vom 11. und 18. August (1882 und 1891). Nach Frey (Lepidopteren der Schweiz) hätte Jo zwei Generationen, »von Ende April bis Mitte Juni, dann von August an mit partieller Überwinterung«; im Mittelrheingebiet sind alle im Frühling erscheinenden Tagpfauen überwinterte Exemplare. Einzelne besonders schöne Exemplare kommen der sardinischen Form nahe.

21. **Urticae** L. Der Nesselfuchs ist sehr variabel in Folge direkten Einflusses äusserer Medien, insbesondere der Temperatur. Bei grosser Hitze ruht die Puppe nur sechs Tage und ergibt südliche Formen mit braunem Rande und kleinen schwarzen Flecken; in Folge rauhen Wetters entwickelt sich z. B. erst nach sechs Wochen der schwarzgeränderte Schmetterling und zeigt Übergänge zu var. *Polaris*. Die erste Generation erblickte ich am 27. Mai (1884), gewöhnlich aber erst im Juni: 15. (1900), 17. (1904), 27. (1881). Die überwinterten abgeschossenen Schmetterlinge dieser Art warten zuweilen sehr lange mit der Eierablage; so beobachtete ich ein entschieden überwintertes ♀, wie es erst am 14. Juni (1881) seine Eier absetzte. Die dieser Brut angehörigen Rüpchen hatten am 9. Juli ihr zweites Stadium angetreten. Hingegen merkte ich mir den Fund junger Raupennester (gleicher Stufe) vom 12. Mai (1885) an. Wer würde nicht beim blossen Auffinden solcher Raupen diese für verschiedenen Generationen angehörig erklärt — und sich doch geirrt haben! — *Urticae* zeitigt mindestens zwei Generationen («mehrere» bei Rössler). Gelegentlich kommen sogenannte Hungerformen, in Folge Nahrungsmangel, meist durch Abmähen der Nesseln, erzeugte Zwerge vor, denen jedoch eine besondere Bezeichnung um so weniger gebührt, als derartige bis zur Unfruchtbarkeit verkümmerte Exemplare gelegentlich bei allen Schmetterlingen in die Erscheinung treten, wenigstens experimentell auf dem grausamen Wege des Hungernlassens und Fütterns mit trockener Nahrung erhältlich sind.
22. **Polychloros** L. Der grosse Fuchs hat bestimmt nur eine Generation. Die Raupe lebt auf Obstbäumen, Rüstern, Weiden und Pappeln, wie schon Rössler angibt. Bei grosser Hitze werden die Falter röter als sonst, kommen also ebenfalls den Südformen nahe. Frisch entwickelte Stücke traf ich an am 5. Juli (1903) und am 19. desselben Monats (1880). Er liebt sehr den ausfliessenden Dextrin-saft der Bäume, wie der Obstbäume, Birken und Rüstern. Der Schmetterling überwintert gleich allen anderen dieser und der vorigen Gattung.
23. **Antiope** L. Erscheint ausnahmsweise auch mit blasskaffeebraunem Rand. Der Trauermantel hat nur eine Generation, die Anfangs Juli erscheint: 3. Juli (1903) und 4. (1893). Der Schmetterling liebt es, mit stattlichem Segelfuge über den Waldwegen hinzu-

schweben, um sich hier oder dort einmal niederzulassen und zu sonnen. Am 13. Mai (1880) traf ich ein befruchtetes ♀ an, welches die Eier noch nicht abgesetzt hatte, am 19. (1888) beobachtete ich ein anderes, das seine Eier an eine Birke ablegte. Die Paarung dieser Überwinterer erfolgt oft spät, Rössler berichtet einen Fall von Ende Mai. Auch dieser Falter pflegt der Sommerruhe, er erscheint bereits im Herbst, nicht erst im Frühjahr, wie gewöhnlich angegeben wird, mit gebleichtem Rand, wie ich wiederholt beobachtete: 27. September (1888) in Anzahl und 9. Oktober (1887) in den Weiden bei Schierstein. Ungepaarte Individuen erreichen ein höheres Alter: Ludwig Bonhard teilte mir kürzlich (Juli 1904) mit, dass er im Schwarzwald (Sulzbachtal) *Antiopa* noch häufig in der ersten Hälfte des Juni angetroffen habe und gleichzeitig ein Raupennest auf Salweide.

### 12. *Polygonia*.

24. *C album* L. Der C-Falter hat zwei Generationen. Die erste erscheint im Juni, die zweite im Nachsommer: Frische Exemplare 20. Juni (1904), 23. (1882), 30. (1903), 11. Juli (1877) — 27. Juli (1898), 17. August (1876). Die Nachsommer- und Herbstbrut überwintert als Falter, dessen neckisches Spiel bekannt ist.

### 13. *Araschnia*.

25. *Levana* L. ist im engeren Gebiete aus unbekannter Ursache nicht einheimisch. Ich traf sie an der Bergstrasse an, nach W. Maus fliegt sie häufig im Schwanheimer Walde und bei Eppstein am Taunus. Rössler erwähnte ausserdem Nastätten und Idstein. Hiernach scheint grössere Luftfeuchtigkeit Lebensbedingung für sie zu sein, die sich in unserem trockenen Mittelrheinbecken allerdings nur selten einstellt.

### 14. *Melitaea*.

26. *Aurinia* Rott. Sehr veränderlich, aber nicht ohne klimatischen Einfluss. Von der Beau Site bei Wiesbaden beginnend, sammelte ich die Falter schrittweise bis zu den Wiesen bei der Platte und hatte an einem Vormittage das Resultat, dass sie in der unteren Region der einfarbig tiefroten var. *Iberica*, in der oberen mehr der var. *Merope* ähnlich sahen. Einem Arzte, den ich als Begleiter bei mir hatte, fiel dieser Tatbestand auf, ohne dass ich

- ihn darauf aufmerksam machte. Der Falter fliegt von Mitte Mai an bei Wiesbaden, im oberen Bodental (Kammerforst) erschien er erst am 21. (1902). Er ist ein Bewohner der Waldwiesen. Merkwürdig war sein Erscheinen in Gegenden, wo er früher Jahrzehnte lang nicht beobachtet worden war, so bei Wetzlar in den 70er und bei Mainz in den 90er Jahren des verfloßenen Jahrhunderts. Zum Schlusse muss ich bemerken, dass die wirkliche *Merope de Prunner* eine hochalpine Form ist, welche durch Verschiedenheit der Beschuppung sich von allen Varianten der *Aurinia* wohl unterscheidet.
27. **Cinxia** L. Nach Rössler gleichzeitig mit der vorigen, also Mitte Mai beginnend. Ich traf sie nur im Juni an, z. B. 18. Juni (1877), in copula 11. Juni (1880). Erwachsene Raupen sah ich am 29. April (1877). Letztere sind recht polyphag. — Auf Waldwiesen und Haiden.
28. **Phoebe** Knoch. Nach Rössler von Al. Schenk im Juni bei Nastätten gefunden.
29. **Didyma** O. Im Rheintal, besonders auf dem Mainzer Sand häufig. Die ♂♂ variieren ausserordentlich in der schwarzen Zeichnung, indem bald diese, bald jene Flecken fehlen oder verbreitert sind und zusammenfliessen. Frhr. von Kittlitz in Mainz fing eine völlig schwarze, deren Fühlerkeule allein ihr rotes Ende hatte. Die ♀♀ ähneln bald den ♂♂, bald zieht sich ihre Färbung in's Mansgraue. Die Art fliegt im Juli: 2. (1882), 5. (1881, 1903), 7. (1901) — 25. (1879).
30. **Athalia** Rott. Der trügste Falter seiner Verwandtschaft, denn die ♀♀ sind mit den Fingern zu greifen, oft auch die ♂♂. Sehr variabel im Grundton und in der Ausbreitung der Farben. Fliegt im Juni auf Waldwiesen: Bei Mainz gemein 2. Juni (1880), in Masse 19. (1896), 17. (1904) u. s. f. Die Raupen bei Mainz vorzugsweise auf dem zahlreich vorhandenen *Melampyrum pratense*.
31. **Aurelia** Nick. Fing ich früher auf den Wiesen bei Clarental und fand auch die unvollständige zweite Generation im Nachsommer, was Rössler damals (1862) noch nicht bekannt schien.
32. **Parthenie** Bkh. Kommt bei Hochstadt vor und zwar sogar nach W. Maus in einer Form *Jordisi* Rühl. Mir von der Bergstrasse her bekannt.
33. **Dictynna** Esp. Zugleich mit *Athalia* und an denselben Stellen, aber weit weniger zahlreich.

### 15. *Argynnis*.

34. **Selene** Schiff. Hat zwei Generationen, Ende Mai und im August (Rössler) und fliegt auf sumpfigen Wiesen.
35. **Euphrosyne** L. Fliegt nur einmal im Jahre im Mai auf trockenen Bergwiesen: 9. Mai (1886), weiter oben natürlich später, so beim Forsthaus Kammerforst häufig vom 21. d. M. ab (1902). Diese Falter lieben sehr die Blüten des Günsel (*Ajuga reptans*).
36. **Dia** L. Kommt überall vor, wo bewachsener unbebauter Boden vorhanden ist, besonders häufig auf Waldwiesen, doch auch auf dem Mainzer Sande. Hat zwei Generationen im Mai und August.
37. **Amathusia** Esp. Nach Rössler 1879 durch v. Bodenmeyer bei Loreh erbeutet.
38. **Ino** Rott. Nach W. Maus von Wagemann in der Nähe der Platte in mehreren Exemplaren gefangen. Die Tiere waren sehr klein. Schon früher auf sumpfigen hochgelegenen Waldwiesen des östlichen Taunus (Reichenbachstal am Altkönig und zwischen Dornholzhausen und der Saalburg) festgestellt.
39. **Latonia** L. hat 2--3 Generationen von April bis Oktober und ist überall auf Feldwegen zu sehen.
40. **Aglaja** L. Bei uns im Juni bis in den Juli nicht zahlreich auf Waldwiesen: 7. Juli (1901).
41. **Niobe** L. Häufiger ohne Silberflecken auf der Unterseite (ab. *Eris*). Im Juni auf Waldwiesen in Anzahl.
42. **Adippe** L. Früh im Juni (4. Juni 1893) und nicht so an die Wiese gebunden wie vorige, z. B. auch bei Mainz. Ohne Silber auf der Unterseite bei uns sehr selten. Nach W. Maus fing Dr. Hatzfeld diese ungeschmückte Form (ab. *Cleodoxa*) öfter bei Wallmerod. Nach meinen Erfahrungen kommt letztere überhaupt mehr im Gebirge vor, wie sie denn auch A. Fuchs zweimal im oberen Wispertale erbeutete.
43. **Paphia** L. Gegenüber den gefleckten Perlmuttfaltern ist der Silberstrich eine auffallendere Erscheinung (= Kaisermantel). Er fliegt, angenehm sich wiegend, daher und saugt auf vielen Blumen. Der honigreichen Brombeere gibt er wohl den Vorzug, doch liebt er auch Scabiosen und die Linde, auf der ich ihn bei Mainz schon am 29. Juni (1904) antraf. Die beiden ersten Drittel des Juli sind seine Hauptflugzeit. A. Fuchs traf in den abnorm heißen

Jahren 1865 und 68 den Falter schon am 15. Juni bei Oberursel an. Das ♀ kommt besonders in Gebirgsgegenden dimorph als gedunkelte ab. *Valesina* vor. Letztere nach W. Maus in unserem Gebiete auf dem Feldberg selten.

### 16. *Melanargia*.

44. **Galatea** L. erscheint vom letzten Drittel des Juni an den Juli hindurch. Wie schon Rössler bemerkt, kommt die geschwärzte Form des ♂, ab. *Procida* hier — sagen wir annäherungsweise — vor. 21. Juni (1881), 28. (1880); 2. Juli (1904) bis 22. Juli (1877).

### 17. *Erebia*.

45. **Medusa** F. fliegt von Mitte Mai an bis in den Juni hinein auf Waldwiesen überall. Auch ab. *Psodea* kommt vor (bereits von Rössler bemerkt): 13. Mai (1880), 18. (1878) bei Mainz: 21. Mai (1902) im obersten Bodental bei Forsthaus Kammerforst. Dagegen erst am 3. Juni (1881) bei Mainz. Der Falter ist leichter beweglich und lebhafter als die später fliegende *Aethiops*.
46. **Aethiops** Esp. Der Flug dieses »Kaffeevogels« ist meist ein träges Flattern, nur selten rafft er sich, scheu gemacht, zu grösserer Lebhaftigkeit auf. Die ♀♀ sind auf grasigen Waldwegen meist leicht mit der Hand zu greifen. Erscheint frühestens Ende Juli. Angemerkt die Hauptflugzeiten: 6. August (1880) sehr häufig bei Mainz, 13. (1876), 14. (1892), 16. (1879), 18. (1891). Flugzeit also erste Hälfte des August.
47. **Ligea** L. fliegt mehr umher, als die vorige trägere Art. Bei uns auf das Gebirge beschränkt: zwischen Dotzheim und Frauenstein und bei Neudorf, Schlangenbad, am Feldberg im Tannus, besonders häufig im oberen Reichenbachstale und bei Rennerod im Westerwalde um Mitte Juli.

### 18. *Satyrus*.

48. **Circe** F. kommt in allen grossen zusammenhängenden Waldungen vor. Rössler hat die Vorliebe des Falters für Eichen und die sonstige Lebensweise meisterhaft geschildert. Bei Wetzlar beobachtete ich die Art auch an einem nur stellenweise mit Kiefern bepflanzen, sonst kahlen kurzgrasigen Hügel vor der Stadt (Kalsmünd), wo die Brüder Boecker die Raupe in Anzahl unter Steinen fanden. Ende Juni bis Ende August.

49. **Hermione** L. Wo der Falter überhaupt noch vorkommt, tritt er zur Flugzeit meist häufig auf und ist an Baumstämmen unschwer zu fangen. Rössler weist darauf hin, wie diese Art aus der Nähe betretener Plätze sich zurückzieht. Am häufigsten fliegt sie im Schwanheimer Wald, im Rheingau: 19. Juli (1894) am Lenig bei St. Goarshausen (Dr. Bastelberger), dann bei Wetzlar und Dillenburg.
50. **Alcyone** Schiff. hat einen reissenden, unsteten Flug. Kommt noch im Rheingau auf »entwaldeten grasbewachsenen Höhen« vor, fehlt bei Wiesbaden und Mainz.
51. **Briseïs** L. liebt Felsen an grasigen Abhängen. Gleich allen Verwandten und den Mauerfüchsen verschwindet der Falter fast vor den Augen des Verfolgers, sobald er sich niedergelassen hat, so sehr stimmt seine Unterseite mit den Felsen überein. Ich sah ihn einzeln am Wege nach der Fasanerie bei Wiesbaden (1866), W. Roth fing ihn bei Dotzheim, wo sein eigentliches Vorkommen durch den Rheingau beginnt. Ebenfalls im Westerwaldgebiete heimisch.
52. **Semele** L. Mit hüpfendem Fluge bewegt sich auch dieser Falter um Baumstämme: er saugt gerne auf Quendel (*Thymus serpyllum*), aber auch den ausfliessenden Saft mancher Bäume. In heissen Sommern nähern sich manche Exemplare der Südform *Aristaeus*. Die Flugzeit ist der Juli: 2. Juli (1882), 8. (1881), 11. (1877), 14. (1903) in Anzahl, 15. (1876) u. s. f. Auch dieser Falter weiss sich für Uneingeweihte an Baumstämmen unsichtbar zu machen.
53. **Dryas** Sc. Bei uns nur an einer nassen Wiesenstelle im Schwanheimer Walde zahlreich. (Rössler).

### 19. **Pararge.**

54. **Egerides** Stgr. Rössler nimmt drei Generationen an, doch dürften bei Mainz zwei Flugzeiten genügen. Die erste liegt, zu Ende April beginnend im Mai, die zweite im August. Z. B. 11. Mai (1878) und 13. August (1879). Diese liebliche »Waldnymphe« schwebt höchst zierlich über Strauch und Weg dahin, ruht von Zeit zu Zeit einmal aus und sonnt im Halbschatten, den sie so sehr liebt, den zarten Körper. Annäherungen an *Egeria* L. kommen bei grosser Hitze vor.



55. **Megaera** L. Erscheint in der ersten Hälfte des Mai in erster, im Juni in zweiter und im Juli oder August in dritter Generation. Der Name Mauerfuchs ist gut gewählt. »Steinfuchs« wäre noch besser, um die grosse Vorliebe des Falters für Steine hervorzuheben, denn wo nur ein Markstein am grasigen Rain steht, da findet sich dieser Schmetterling ein. Die Puppe ruht an Steinen. Anmerkung: 3. Mai (1882), 5. ♀; 8. (1881), 13. (1880), 15. (1878); 8. Juni (1877); 27. Juli (1876) und 11. August (1877).
56. **Adrasta** Dup. Die gelbe südwestliche, südliche und südöstliche Form der Linnéschen Maera hat gleichfalls zwei bis drei Generationen, in der Regel nur zwei. An Mauern und Felsen des Rheintales nicht selten im Mai und Juni und wieder im August: 26. Mai (1902), 10. Juni (1878), 13. August (1879). Die Nachsommergeneration ist meist erheblich kleiner, wie dies so oft bei Lepidopteren der Fall ist; ihr ihrer Unterschiede wegen einen besonderen Namen zu geben, halte auch ich nicht für praktisch.
57. **Achine** Sc. Dieser Falter fehlte früher unserer Gegend völlig. Im Jahre 1880 wurde er im Schwanheimer Walde durch Euffinger und Röder festgestellt und Mitte der 1890er Jahre fand er sich häufig um den Lenneberg bei Mainz. Im Jahre 1894 traf ich ihn in Menge daselbst an Eichengebüsch, in ähnlichem Treiben wie *Hyperanthus* und *Egerides*, vom 17. Juni an und machte andere Sammler darauf aufmerksam. Am 7. Juni des folgenden Jahres sah ich ihn wiederum zahlreich; Dr. Bastelberger sammelte ihn am 17. desselben Jahres. Seitdem ist er dort alljährlich, aber nicht in gleicher Anzahl, zu finden. Die Einwanderung längs des Rheintales von der Bergstrasse her ist unzweifelhaft, wie bei *Nola togatalis*.

## 20. **Aphantopus.**

58. **Hyperanthus** L. Dieser Falter hat im äussersten Osten des paläarktischen Gebietes auf der Unterseite sehr grosse Augenflecken, die nach Westen hin kleiner werden, bis sie, wie bei uns, häufig ja oft in der Mehrzahl der Fälle, bis auf den Kern reduziert sind. Solche Exemplare heissen ab. *Arete* und kosten trotz ihrer Häufigkeit 2 Mark im Handel. Der Falter ist in allen Waldungen Ende Juni, Anfangs Juli (2. Juli 1880) frisch auf Brombeerblüten anzutreffen, die er allen anderen Blumen vorzieht.

### 21. Epinephele.

59. **Jurtina** L. Wie Rössler schreibt »die gemeinste Satyride von Mitte Juni bis in den August«. Die Varietät *Hispulla* kommt hier indessen nicht vor, wohl aber ♀♀ mit mehr Gelb auf den Hinterflügeln, besonders in heissen Sommern. Der Falter klappt im Fluge häufig die Flügel zu, wodurch eigentliche Sprünge entstehen. Auch über den krankhaften Albinismus berichtet Rössler (S. 26). Notiz: 10. Juni (1900), 18. (1880 u. 1904), 26. (1881).
60. **Tithonus** L. fliegt in der zweiten Hälfte des Juli bis in den August, setzt sich gerne auf Eichengebüsch und saugt an Brombeerblüten: 22. Juli (1877), 29. (1876).

### 22. Coenonympha.

61. **Hero** L. Dieses zarte Falterchen war früher auf Waldblössen bei Wiesbaden sehr häufig, so bei den »Neun Eichen«. Wie ich von W. Maus höre, ist es jetzt zurückgedrängt bis hinter den Kamm des Gebirges, nämlich »hinter der Platte, wo der Weg links nach Wehen abzweigt, auf der Wiese nicht selten«; so geht die neuzeitliche Kultur mit unserer Fauna um! Flugzeit: Juni.
62. **Iphis** Schiff. Bei Mainz Ende Juni und den Juli hindurch stellenweise häufig, aber nur im Walde: 23. Juni (1881), 4. Juli (1904), 6. (1879), 15. (1876), 22. (1877). Im Jahre 1865 fing ich bei Wiesbaden *Hero* und *Iphis* in copula: Aus solchen Ehen pflegt selten Nachkommenschaft hervorzugehen.
63. **Arcania** L. In grasigen Waldungen häufig im Juni und Juli: 8. Juni (1880), 20. (1904), 23. (1881), 30. (1903), 6. Juli (1879), 7. (1901).
64. **Pamphilus** L. Vom letzten Drittel des April an den Mai hindurch in erster Generation: 22. April (1893), 29. (1895); 7. Mai (1890), 8. (1878) u. s. f., im Sommer in zweiter. Rössler nimmt »mehrere« an. Auch bei diesem gemeinen Falter pflegt die Sommerbrut etwas von der ersten verschieden zu sein.
65. **Tiphon** Rott. Durch Entwässerung der Wiesen auch weit zurückgedrängt. Kommt bei Wiesbaden »erst jenseits der Platte auf Waldwiesen häufig vor« nach W. Maus. Bei Wetzlar und Dillenburg fliegt dieser Schmetterling um die Stadt.

## IV. Erycinidae.

### 23. Nemeobius.

66. **Lucina** L. Dieses kleine kräftige Falterchen findet sich auf sonnigen Waldplätzen und Wiesen bei uns überall, sowohl bei Mainz als in Rheinhessen längs dem Rhein und im ganzen Taunus. Bei Wiesbaden fliegt es »häufig an der Rheingauer Strasse zwischen Chausseehaus und dem grauen Stein« (W. Maus), unfern Mainz bei der »Krimm« und um den Lenneberg; auf dem Gaualgeshimer Berg; im Bodental beim Forsthaus Kammerforst u. s. w. um Mitte Mai oder früher: 8. Mai (1892), 12. (1882 und 1895). Da die Falter am Uhlborn bei Finthen (Mainz) am 8. Mai sich schon Liebeswerbungen hingaben, ist wahrscheinlich, dass die Schlupfzeit noch auf 1—2 Tage früher fiel.

## V. Lycaenidae.

### 24. Thecla.

67. **Spini** Schiff. In der Nähe von Hecken auf den Blüten des Origanum vulgare hier und da im Rhein- und unteren Lahntal.
68. **W. album** Knoch. Nach W. Maus bei Hochstadt nicht selten. Flugzeit Ende Juni.
69. **Ilicis** Esp. An sonnigen Waldwegen und -Rändern, wo Eichen stehen, gemein. Der sehr streitbare unruhige kleine Gesell liebt nach W. Maus »die Blüten der zahmen Kastanien« und findet sich bei Wiesbaden »besonders häufig am Chausseehaus«. In den Rhein Hessischen und Taunuswäldern traf ich ihn überall in Anzahl im Eichenschälwalde, der seinen Lebensbedingungen am besten entspricht, als anspruchsvollen Pächter der Brombeer- und Ligusterblüten Ende Juni, Anfangs Juli: z. B. 22. Juni (1904), 2. Juli (1880).
70. **Acaciae** F. An heissen felsigen Abhängen im unteren Rheintal. Rössler fing sie in Mehrzahl am 11. Juni 1865 bei Lorch. Nach Ferdinand Fuchs die Raupe an kleinen, verkümmerten Schlehen daselbst häufig.
80. **Pruni** L. An sonnigen Schlehenhecken, auch in Gärten an Zwetschen einzeln: »Häufig in den Obstgärten bei Mombach« (W. Maus). Das ♀ legt, wie Ferd. Fuchs sah, die braunen Eier einzeln an die Zweige in der Nähe des jungen Auges ab.

### 25. *Callophrys*.

81. **Rubi** L. In zwei Generationen, manchmal schon von Ende April an, gewöhnlich erst im Mai: 4. (1889), 8. (1892) und Juli überall, die Frühlingsbrut ruht gerne auf *Potentilla*.

### 26. *Zephyrus*.

82. **Quercus** L. ist im Eichwalde gemein von Ende Juni den Juli hindurch: 26. Juni (1904) auf dem *Glaçis* bei Mainz in Anzahl, obwohl dort nur einzelne Eichen stehen. Vollführt Kämpfe in der Luft, die längere Zeit auf derselben Stelle ausgefochten werden. 15. Juli (1877), 16. (1882), 22. (1880) im Walde bei Oberolm scharenweise.
83. **Betulæ** L. Der Nierenfleck ist ein Versteckenspieler, der übrigens auch ausser an schadhaftem Obst auf Blumen saugt, z. B. an *Origanum vulgare*. Überall im Nachsommer anzutreffen. Rössler gibt als Flugzeit den »Juli« an, während ich notierte: 18. August (1880), 29. (1878) und 6. September (1881).

### 27. *Chrysophanus*.

84. **Virgaureae** L. Den ganzen Juli hindurch im Taunus anzutreffen.
85. **Hippochoë** L. Auf sumpfigen Waldwiesen des Taunus und Westwaldes im Juni häufig.
86. **Alciphron** Rott. fliegt bei Frankfurt, Limburg und im Rheintal einzeln im Juni (Rössler). Bei Dürkheim an der Haardt ist die Art häufig, mit Übergängen zur Südform *Gordius*.
87. **Phlaeas** L. hat drei Generationen. Das reizende Tierchen erscheint schon zu Anfang des Mai: 7. Mai (1881) in erster und in zweiter Generation im Juli und August: 22. Juli (1877), 19. August (1881). An heissen Stellen kommen hierbei Übergänge zur mausgrauen Südform *Eleus* ♂ vor. Die dritte Generation fliegt im September und Oktober: 23. September (1876), 2. Oktober (1881).
88. **Dorilis** Hufn. Auf allen Wiesen in drei Generationen häufig.

### 28. *Lycaena*.

89. **Argiades** Pall. fliegt in der kleinen Frühlingsgeneration vom Ende April den Mai hindurch (3. Mai 1882), in der grösseren häufiger nach Mitte Juli: 22. Juli (1880 und 1881). Nicht häufig.
90. **Argus** L. Ende Mai (30. 1881) und Ende Juli auf trockenen Stellen nicht häufig.

91. **Argyrognomon** Bergstr. Auf Rheinwiesen oft zahlreich. In copula 24. Mai (1881); zweite Generation (mit Hungerformen) am 2. Juli (1882) und 22. desselben Monats (1881) in grosser Menge.
92. **Baton** Bergstr. Im Taunus auf höher gelegenen Himmelswiesen, auf dem Mainzer Sande und anderen grasigen Örtlichkeiten häufig in zwei Generationen: Mai 13. (1881), 19. (1882) und Juli 21. (1882).
93. **Orion** Pall Im felsigen Rheintal an *Sedum maximum* so häufig, dass A. Fuchs »am Fusse des Lennig Ende Mai 1885 in einer Stunde gegen 40 aus den unwegsamen Klippen herabgestiegene ♂ ♀ « sammeln konnte.
94. **Astrarche** Bergstr. In zwei ziemlich von einander verschiedenen Generationen um Wiesbaden und Mainz häufig: 19. Mai (1882), 21. Juli (1882).
95. **Eumedon** Esp. Von Anfang Juni ab (7. 1895 und 22. 1882), früher sehr zahlreich auf dem Mainzer Sande, mit Wegschlagen des Südsaumes des Mombacher Waldes und landwirtschaftlicher Verwertung dieses Geländes aber nicht mehr so häufig an *Geranium sanguineum*. In Schlesien nach Wocke, wie Rössler zitiert, an *G. pratense*. Im Waadlande sah ich sie überall an *G. silvaticum*. Kommt auch, wie so viele Pflanzen und Schmetterlinge des Mainzer Sandes, auf dem Ganalgesheimer Berg vor. Die Abart *Fylgia* findet sich neben der Hauptform mit etwa  $5\frac{0}{10}$  (Karl Andreas).
96. **Icarus** Rott. mit ab. *Iearinus* und ♀ *Caerulea*, letztere Extremform in allen Übergängen nach Analogie von *Ceronus* bei *Bellargus*, fliegt in zwei bis drei Generationen überall häufig: 25. April (1893), hingegen 24. Mai 1881 nur ♂ ♂ und noch frische ♀ ♀ in diesem späten Jahre am 13. Juni! 4. Mai 1889 erste Generation — die anderen nicht angemerkt.
97. **Hylas** Esp. Nach Frey in der Schweizer Ebene (und also auch auf dem Mainzer Sande) in zwei Generationen: Mai, Juni und Juli, August. Ich fing die spärliche Art am 21. Juli (1882). Rössler nimmt nur eine Flugzeit (Juni, Juli) an.
98. **Bellargus** Rott. mit ab. *Ceronus* häufig auf dem Mainzer Sande in zwei Generationen, die erste Ende Mai (30. 1881, 31. 1880 und noch frische ♀ ♀ am 13. Juni 1881), die andere im Juli und August.

99. **Corydon** Poda. In der näheren und weiteren Umgebung von Mainz der gemeinste Bläuling. Frische Exemplare mit ihrem Seidenglanz können sich an Schönheit mit dem vorigen messen. Mannfarbige ♀ ♀ sind weit seltener als bei Icarus und Bellargus, kommen aber in besonders sonnigheissen Jahren vor: Karl Andreas fing besonders schöne Exemplare der ab. ♀ Syngrapha auf dem Mainzer Sande (bei Gonsenheim). Er teilt mir mit, dass Eiffinger gleichfalls daselbst eine solche Syngrapha erbeutete. Von der ab. Cinnus fing Andreas 1 ♀ am 30. Juli 1903 und zwei weitere ♀ ♀ am 4. und 9. August 1904, einen ♂ aber konnte er trotz aller angewandten Mühe nicht finden. Individuen mit zu Balken zusammengeflossenen Flecken auf der Vorderflügelunterseite erbeutete er dagegen drei Stück, wovon nur eines brauchbar war. Die Flugzeit erstreckt sich über den Juli und die erste Hälfte des August: Beob. vom 2. Juli (1882), 4. (1904), 5. (1881), 14. (1903), 15. (1882 häufig mit ♀ ♀), 21. (1877), 25. (1902 ♂ ♂ und ♀ ♀), 15. August (1893).
100. **Minimus** Fuessli hat zwei Generationen. Um Mainz häufig, auch weiterhin auf kalkigem Löss in Rheinhessen im Mai, Juni und wieder im Juli, August. Die erste Generation flog 3. Mai (1882), 29. (1879), 31. (1880) in grosser Zahl, 3. Juni (1881), in copula 23. Juni (1881).
101. **Semiargus** Rott. fliegt als Seltenheit Mitte Juni auf grasigen Waldstellen, auch bei Mainz. Bei Dillenburg häufiger.
102. **Cyllarus** Rott. Wir waren früher gewöhnt, den Heidenbläuling auf trockenen Waldwiesen anzutreffen. Die Rösslersche Angabe stimmte mit unseren Beobachtungen überein. Neuerdings zeigt sich dieses Falterchen indessen nicht nur auf dem Mainzer Sande, sondern selbst in der Stadt. Ich beobachtete es wiederholt in einem seither gemieteten Gärtchen bei meiner Wohnung bei der Stephanskirche auf Scabiosa columbaria in frischen Exemplaren, jedenfalls vom Glacis hereinkommend: Flugzeit am Lenneberg 12. Mai (1882), 14. (1896), ja schon 29. April (1895) in erster Generation und in zweiter in meinem Gärtchen 20. Juli (1902, 1903 und 1904). Rössler und Frey wussten nur von einer Generation zu berichten. Bestätigt wird meine Beobachtung willkommenerweise durch K. Andreas. Derselbe schreibt: »Ein noch ziemlich frisches ♀ fing ich am 14. Juli 1904 in der Nähe

des grossen Sandes (wo es viel heisser ist, als in Mainz v. R.), wo ich *Cyllarus* bisher noch nie fand. Bei Wiesbaden fliegt *Cyllarus* meines Wissens nur in einer Generation Anfang Mai. Möglicherweise wurde 1 ♀ nach dem Sandgebiete verschlagen (dem Berichterstatter war also das Vorkommen in der Nachbarschaft nicht bekannt v. R.), wo dann die Hitze eine zweite Generation zeitigte. Dass das fragliche Tier noch ein Spätling von der ersten Generation ist, halte ich mit Rücksicht auf Örtlichkeit für vollständig ausgeschlossen. < Also wieder ein Beispiel lokaler Ausbreitung der Art mit Anpassung an die klimatischen Verhältnisse.

103. **Euphemus** Hübn. Mitte Juli auf den Köpfen von *Sanguisorba officinalis* auf etwas feuchteren Wiesen.
104. **Arion** L. Nicht selten auf sonnigen Heidestellen, wo viel Quendel (*Thymus serpyllum*) wächst, in der ersten Hälfte des Juli: 7. Juli (1901), 16. (1882).
105. **Arcas** Rott. Mit *Euphemus* zusammen auf *Sanguisorba*.

### 29. **Cyaniris.**

106. **Argiolus** L. hat zwei Generationen im April, Mai und Juli: 13. April (1880), 3. Mai (1882), 4. (1889), 7. (1881), 11. (1899); 12. Juli (1880) und 15. (1881). Das zarte Falterchen besucht ebenso gern die duftenden Blüten der Birne und von *Rhamnus*, als frischen oder alten Menschenkot. In allen Gärten und Wäldern verbreitet. Ein besonders schön blaues ♀ fing ich auf dem Gausalgesheimer Berg.

### 30. **Pamphila.**

107. **Palaemon** Pallas. Auf sonnigen Waldwegen häufig, besonders bei Mainz: 28. Mai (1879), 31. (1880), 3. Juni (1881), 11. (1900) — den Juni hindurch.

## VI. **Hesperiidae.**

### 31. **Adopaea.**

108. **Lineola** O. Weit seltener als die nahe Verwandte (*Thaumas*), durch den ganz schwarzen Fühlerkolben kenntlich. Gebirgsliebend; bei Mainz sah ich sie nicht.
109. **Thaumas** Hufn. Gemein. Mitte Juli im ganzen Gebiete. Fühlerende rostgelb.

110. **Actaeon** Rott. Auf Kalkboden um *Ononis repens*, auch auf Scabiosen und Flockenblumen, nach Rössler »im Juni nicht selten«. Ich fing ihn frisch am 15. Juli (1881).

### 32. **Augiades.**

111. **Comma** L. Auf Waldwiesen, Lichtungen und Wegen im Gehölz in der zweiten Hälfte des Juli überall häufig: 19. Juli (1900).  
112. **Sylvanus** Esp. An den gleichen Stellen wie vorige einen Monat früher häufig und im ganzen Auftreten und Wesen zum Verwechseln ähnlich: 30. Mai (1881), 16. Juni (1877), 18. (1880), 20. (1904 sehr zahlreich, also wohl schon früher), 22. (1882). Ruht viel auf Laub, ist unruhig und streitsüchtig.

### 33. **Carcharodus.**

113. **Lavaterae** Esp. Juni, Juli im Rheintal auf warmen, grasigen Stellen, besonders auf dem Mainzer Sande nicht selten: 2. Juli (1882).  
114. **Alceae** Esp. In zwei Generationen, im Mai und Juli, August. Seltener geworden.

### 34. **Hesperia.**

115. **Carthami** Hb. Auf dem Mainzer Sande und im unteren Rheintal häufig im Mai, Juni. Hat nach Rössler nur eine Generation, nach Frey in der Schweiz eine zweite Juli, August.  
116. **Sao** Hb. Bei Mainz selten im Mai auf lichten, grasigen Waldstellen. Gef. 3. Mai (1882) am Uhlerborn. Nach W. Maus »im Nerotal bis zur Platte hin«. Nach Frey in der Schweiz (Tiefeland) in 2 Generationen.  
117. **Serratulae** Rbr. Nach A. Fuchs auf allen Wiesen unter *Carthami* im unteren Rheintal (St. Goarshausen) im Mai häufig. Nach Frey in der tiefgelegenen Schweiz gleichfalls in 2 Generationen.  
118. **Alveus** Hb. Rössler hielt die von mir bei Dillenburg im Juni erbeutete erste Generation für *Andromedae* Wallgr. A. Fuchs hat das Leben auch dieses Falters bei St. Goarshausen genau erforscht und beschreibt ausführlich die Unterschiede der Frühlings- und Sommergeneration in diesem Jahrbuch (Jahrg. 42). Die zweite Generation bei uns häufiger: 11. August (1882) und 19. (1876).  
119. **Malvae** L. Im Gegensatze zum vorigen in nur einer Generation Ende April, Anfang Mai auf Wiesen und in Wäldern häufig:



30. April (1876), 3. Mai (1882), 13. (1881). W. Roth erbeutete bei Wiesbaden auch die ab. Taras (Flecken vorn zusammengeflossen).

### 35. *Thanaos*.

120. **Tages** L. Gegen Ende April und im Mai auf Wiesen und Waldwegen gemein: 30. April (1876), 3. Mai (1882). Die von Rössler erwähnte unvollständige Juligeneration kam mir gleichfalls vor.

## VII. Sphingidae.

### 36. *Acherontia*.

121. **Atropos** L. Der Totenkopf ist, wenigstens an Leib, der Riese unserer Schmetterlinge. Durch die merkwürdige Zeichnung auf dem Thorax und die quietschende Stimme fällt er des Weiteren Jedermann auf und zieht das allgemeine Interesse auf sich. Von Afrika, seiner eigentlichen Heimat, hat er sich weit nach Osten und Norden ausgebreitet, ohne überall vollkommen klimatisch angepasst zu sein. Bei uns überwintert wohl nur selten eine Puppe, und der Bestand der Art dürfte wenigstens in der Hauptsache — sehr milde Winter abgerechnet — dem Zuzuge aus Süden zu verdanken sein. Bei meinen Alpenwanderungen zu Anfang der 1880er Jahre traf ich *Atropos* immer häufiger nach Süden zu und sah die Wanderer in Höhen von 2000—3000 m an Felswänden sitzen. Die Europäer sind ebenso gross wie die Afrikaner: irgend einen Unterschied konnte ich nicht bemerken, wenigstens nicht bei von Port Natal etc. erhaltenen Exemplaren. Im Osten treten Lokal- oder klimatische Formen auf, mit denen wir uns hier nicht zu beschäftigen haben.

Die Hauptnahrung der Raupe wird wohl in Solanaceen bestehen, doch ist letztere recht anpassungsfähig und dieses Verhalten erklärt gerade neben der Flugkraft des Schwärmers die weite Verbreitung. W. Roth teilt mir mit, dass eine *Atropos*-Raupe am Gartenhäuschen des Hauses Kapellenstrasse 59 in Wiesbaden ausschliesslich an *Caprifolium* lebte und von ihm in erwachsenem Zustande geblasen wurde. Der Gärtner hatte die Kotballen auf dem Boden gesehen und fand bald die fast erwachsene Raupe an dem entblätterten *Caprifolium*. Weiter bemerkt der Berichtstatter, dass *Atropos* auch *Liguster* angehe, besonders in Dalmatien, woher

Caspari II Raupen bezog. Nach Rössler entwickeln sich die überwinterten Puppen im Zimmer Mitte Juli, doch war ihm »kein Fall bekannt, dass um diese Zeit je ein Schmetterling im Freien vorgekommen wäre«. Hier kann ich mit der Mitteilung einspringen, dass eine Atropos hoch oben an der Wand eines Hauses in Weisenau am 17. Juli 1903 gesehen wurde. Leider erhielt ich das Exemplar nicht, denn es wurde von Knaben mit Steinen heruntergeworfen und zerstückelt. Kürzlich (16. August 1904) wurde ein Exemplar an einem Bienenstand bei Mainz ertappt, das ich schon zur zweiten Generation rechne. Übrigens kommen die Südländer früher hier an, so sah ich eine Atropos um Kartoffeln schwärmen Mitte Juni 1881. An dieser Stelle fand ich später erwachsene Raupen am 12. Juli, die vom 21. desselben Monats bis 4. August in die Erde krochen und vom 21. August bis 2. September auskamen. Am 10. Oktober desselben Jahres erhielt ich noch ein eben ausgekrochenes ♀ der zweiten Generation. Eine Puppe erhielt ich am 13. August 1876. Weitere Daten für frisch ausgekommene Schwärmer sind: 20. August (1897), 15. September (1880) ab, 22. (1896) und 28. (1878). Atropos will offenbar 3 Generationen haben, bringt aber deren wohl nie mehr als 2 bei uns zustande. Dass die Schwärmer dieser Art sehr gerne nach dem Lichte fliegen und im Zimmer mit einem Summen, dem man eine gewisse Ähnlichkeit mit fernem Glockenklang nicht absprechen kann, an der Decke umhersausen, habe ich öfter erfahren. Die ♀♀ der Herbstgeneration fand ich unfruchtbar: vielleicht würde, wie bei gewissen Käfern, während längeren Daseins bei genügender Wärme und Ernährung (Honig) der Eierstock sich nachträglich ausbilden. Als Kuriosum sei ein Fall mitgeteilt, der zu Mainz in der Betzelsgasse sich ereignete. Der Hausbesitzer wurde in der Nacht wiederholt durch die Hausschelle wachgerufen, bis sein Sohn, ein Schmetterlingssammler, den Übeltäter in der Gestalt einer in die spinnwebige Schelle hineingeratenen Atropos entdeckte und dingfest machte.

### 37. *Smerinthus*.

122. *Populi* L. In Grösse und Färbung recht variabel. Die an Aspen lebenden werden erheblich kleiner, die von *Populus alba* zeichnen sich meist durch weissgrauen, die von *P. pyramidalis* durch

bräunlichen, selbst rötlichen Grundton aus. Normal sind zwei Generationen, die erste im Mai, die zweite im Juli, August: 7. Mai (1881) in copula, 12. (1892) zwei Paare und ein Paar (1873), 29. (1878); 27. Juli (1904) und ein eierlegendes ♀ 21. August (1880). Die Raupen der Nachsommerbrut kriechen in die Erde: vom 17. September (1888 und 1891) an bis in den Oktober.

123. **Ocellata** L. In warmen Lagen gleichfalls mit zwei Generationen auftretend, doch ruht die Puppe zuweilen auch noch ein weiteres Jahr. Erste Generation Anfang Juni: 2. Juni (1874) in copula, desgl. 9. (1881). Diese ergaben eine volle zweite Generation. Spätlinge hingegen erzeugen eine Brut mit winterlicher Puppenruhe. Erwachsene Raupen sind am häufigsten zu treffen Ende August und Anfang September. Die Grundfarbe der Vorderflügel variiert bei frischen Exemplaren ins grünliche und rötliche. Späterhin schiessen diese schönen Töne wie bei den Noctuen rasch ab. Die Paarung beider vorstehenden Arten miteinander gelang mir wiederholt, doch kamen die Eier nicht aus. Isoliert gezüchtete ♀♀ von Populi legten jedes etwa ein Dutzend Eier, woraus nur ♂♂ sich parthenogenetisch entwickelten.

### 38. *Dilina*.

124. **Tiliae** L. Bekanntlich sehr variabel in allen Übergängen. Bei Mainz fällt die Flugzeit erst in den Juni, nicht Mai: Einmal 29. Mai 1881; dann 4. Juni (1894), 11. (1898), 13. (1901), 14. (1880 und 1893), 20. (1898), 24. (1903), in copula 28. (1901); 16. Juli (1891) und gar noch ein frisches grosses ♀ am 12. August (1880). Der Lindenschwärmer hat nur eine, zuweilen lang hinausgezogene Generation.

Die Raupen kriechen zur Erde vom 16. Juli (1894) — viele am 28. September (1896) — bis 22. Oktober (1894). Die braunen Spielarten des Schwärmers stammen nach W. Maus bei Wiesbaden meist von Birken, nach meinen Befunden bei Mainz von Ulmen.

### 39. *Daphnis*.

125. **Nerii** L. Erscheint von Zeit zu Zeit aus dem Süden und hinterlässt eine Brut an Oleander. So wurden nach K. Andreas Raupen 1876 an den Oleanderstöcken auf dem Bahnsteig zu

Fachingen, nach Frhn. von Kittlitz solche an der Bergstrasse 1889, von Röder in seinem Vorgarten in Wiesbaden, früher schon von L. Glaser in Bingen (21. August) gefunden und zur Entwicklung gebracht. Arnold Schultze sah als Knabe im Sommer 1880 einen Oleanderschwärmer am Mainzer Bahnhofe gegen eine Bogenlampe anfliegen. Das geblendete Tier prallte so heftig an, dass es herabstürzte und zwar dem Jungen gerade auf die Brust. Dieser deckte es mit dem Strohhute rasch zu, eilte nach Hause, tötete den Schwärmer und spannte ihn auf. Es war ein ♀, das bereits eine ganze Anzahl Eier auf die Weste seines Fängers abgelegt hatte, als dieser zu Hause eintraf. Die Eier wurden sauber abgebürstet.

#### 40. *Sphinx*.

126. *Ligustri* L. Der Ligusterschwärmer erscheint in nur einer Generation mit ungleichmäßiger Entwicklung: 20. Mai (1891) Vorderflügel bis zum Vorderrande tiefschwarz, Exemplar in Freiheit belassen; 14. Juni (1878 und 1901), 26. (1877), 1. Juli (1892), 6. (1897), 12. in copula (1881), 30. in copula (1900), fliegen noch 5. August (1880). Die erste völlig erwachsene Raupe sah ich am 25. Juli (1878). Andere erwachsen am 7. August (1880), 27. (1876), 30. (1877) u. s. f. bis in den November (1902). Die Zucht aus dem Ei habe ich wiederholt ausgeführt und erhielt dabei Farbenvarietäten der Raupe, trotz Schutz und Wärme aber nie einen Falter zweiter Generation.

#### 41. *Protoparce*.

127. *Convolvuli* L. Der Windig erscheint in erster Generation bei Mainz im Juni: 12. Juni (1900), 17. (1877), in zweiter im August und September: 3. August (1882), 29. (1895), 2. September (1881), 7. (1876), 10. (1901), 15. (1880), 19. (1881 gemein, Flugjahr). Oktoberexemplare könnten einer dritten Generation angehören, ebenso gut aber auch Nachzügler der zweiten sein: 5. Oktober (1901). Die grossen Augen dieses Schwärmers glühen für jedermann sichtbar im Dunkeln in rotem Feuer: der Moschusduft strömt von eigenen, einst durch Fritz Müller aufgefundenen Duftorganen (Haarbüscheln) aus.

#### 42. *Hyloticus*.

128. **Pinastri** L. Der Kiefernswärmer ist auf dem Mainzer Sande, der grösstenteils mit Kiefern bepflanzt ist, gemein in zwei Generationen. Raupen finden sich im Juni, Juli und September erwachsen. Selbst bis zum 10. Dezember (1878) habe ich welche angetroffen, die zwar unter die Moosdecke gekrochen, aber noch nicht zur Verpuppung verkürzt waren. Die erste Generation erscheint: 22. April (1894) in copula: 11. Mai (1881), 15. (1878) in copula (aus den Eiern schlüpfen die Räumchen im Freien am 31. Mai), in Menge 20. (1894), 28. (1879), abgeflogen 20. (1891), frisch 24. (1891): 13. Juni (1881), 15. (1878) in copula, 19. (1878) und 22. (1894). Die zweite Generation: 1. Juli (1894 in Anzahl), 2. (1893), 8. (1904), 9. (1894), 16. (1899 in Anzahl), 22. (1894), 29. (1879), 4. August (1877), 7. (1893), 9. (desgl.), 10. (1880), 15. (1893), 16. (1876). Dabei waren Exemplare in copula vom 22. Juli (1894), 10. August (1880) und 15. (1893), von welchen die September- und Oktoberraupen herrühren. Die Zucht in freier Luft lieferte den Beweis für die Richtigkeit der Annahme von mehreren Generationen.

#### 43. *Deilephila*.

129. **Galii** L. Dieser in Norddeutschland stellenweise, z. B. bei Hamburg, so häufige, ja gemeine Schwärmer ist bei uns selten. Den Schmetterling fing ich nur einmal bei Wiesbaden im August an *Petunia*, die Raupe fand ich zweimal, bei Wiesbaden und Mainz an *Galium verum* dicht an der Erde. A. Schmid fand die Raupe auch auf *Epilobium montanum* (A. Fuchs). Nach Rössler und W. Roth gilt der Schwärmer gleichfalls als selten. Der erstere berichtet, dass schon am 20. Mai (1876) der Schwärmer auf dem Mainzer Sande gefangen wurde und im August, gleichzeitig mit der Raupe, zum zweitenmale anzutreffen sei; letzterer beobachtete, dass der Schwärmer »in den letzten Jahren nicht gefunden, Raupen 1894 am Lindentalerhof von Jakobi und ein Schmetterling »am elektrischen Licht des Kurhauses 1895« angetroffen worden seien.
130. **Euphorbiae** L. Bei der Jugend als »Hundsmilchschwärmer« allbekannt, die Raupe gleich dem Maikäfer gesucht. Die Grundfarbe der Vorderflügel leichenblass bis rosenfarbig (ab. *Paralias*),

bei der Raupe an heissen Stellen oft alle Flecken blutrot, in kühlen Lagen gelbweiss bis reinweiss. Bei Mainz vorzugsweise auf *Euphorbia Gerardiana*, doch auch auf *E. cyparissias*. Die ungleichmäfsige Entwicklung hebt Rössler hervor. Gewöhnlich zwei Generationen: Ende Mai, Juni und August, September. Als häufig angemerkt Anfang Juli (1904), zweite Hälfte August (gewöhnliche Zeit), für die Raupen im letzten Stadium: Ende Juni, Ende Juli, August und September: 23. Juni (1877), 9. Juli (1898), 22. (1876), 5. August (1900), 16. September (1876), 27. (1892).

131. **Livornica** Esp. Erscheint gleich *Nerii* zuweilen als Zugvogel aus dem Süden und hinterlässt eine Brut. Die Raupe lebt am Weinstock. Wie es scheint, seit Jahrzehnten ausgeblieben.

#### 44. *Chaerocampa*.

132. **Celerio** L. Von diesem im Süden so gemeinen Schwärmer gilt das gleiche, doch scheint er öfter einzutreffen, denn nach W. Maus »fand Ritter im Jahre 1889 vier Raupen an einem Weinstock und erzog die Falter« und K. Andreas gibt an: »In der Zeit vom 21. – 25. September 1895 wurden in Limburg an drei verschiedenen Plätzen zusammen vier Raupen, die der dunklen Form der *Elpenor*-Raupe glichen, an Weinstöcken gefunden. Zwei Stück gelangten in den Besitz meines Vaters und ergaben noch in demselben Herbste den Falter.«
133. **Elpenor** L. Gleich dem vorigen sehr konstant in der Färbung als Schmetterling, aber dimorph als Raupe: hellgrün (zugleich Jugendform) und schwarzbraungitterig (nur in späteren Stadien). Die erste Generation des Schmetterlings liebt sehr die Blüten des *Caprifolium*, die zweite geht an Fuchsien in den Gärten, woran sie oft zum Verderben der Pflanzen, auch gerne die Eier absetzt. Bei Mainz geradezu schädlich in Gärtnereien: erwachsene Raupen an Fuchsien in Menge: 26. Juni (1880); 21. August (1899), 11. Oktober (1880). Bei Gausalgesheim häufig in den Weinbergen, wo sie die Reben schädigt, doch nicht in erheblichem Grade.

#### 45. *Metopsilus*.

134. **Porcellus** L. In nur einer Generation im Juni, Juli an *Salvia pratensis* und *Echium vulgare* oft in Menge schwärmend. Die

Raupe am Boden gleich der von Galii an der gleichen Pflanze. Frische ♀ ♀ fand ich bei Tage am 6. Juli (1879) und 15. (1876) an sehr warmen Stellen.

#### 46. Pterogon.

135. **Proserpina** Pall. Sehr spärlich in der Ebene, im Gebirge (Feldberg) öfter zu treffen. Der Schmetterling schon im Mai, die Raupe im Juli, August an Epilobien.

#### 47. Macroglossa.

136. **Stellatarum** L. Den überwinternden Tauben- oder Karpfenschwanz traf ich öfter im Mainzer Museum. Die Erscheinungszeit aus der Brut dieser Falter ist der Juli. Einmal 25. Juni (1899), dann 14. Juli (1880), 15. (1877), 28. (1894). Ein Weib beobachtete ich, wie es schwebend seine Eier an Galium mollugo in der Wiese absetzte, am 19. Juni (1892). Dieses halte ich noch für einen Überwinterer. Die Zucht ist sehr leicht.

#### 48. Hemaris.

137. **Fuciformis** L. Der schwarzgeränderte Hummelschwärmer fliegt im Mai auf trockenen Wiesen vorzugsweise an Günsel (Ajuga), in Gärten an Syringa und auf Hügeln auch an Viscaria. Als ich am 23. Mai 1902 im oberen Bodental einen ganzen Strauss solcher Pechmelken in der Hand trug, kamen beständig beide Hummelschwärmerarten herbei, um sich ohne Scheu oder auf ihre Flugfertigkeit vertrauend, gleich den brasilianischen Kolibris, schwebend zu laben. Die Raupen auf Teufelsabbiss (Succisa) und Galium. »Erwachsene am 10. Juli 1904« (K. Andreas). Hat eine unvollständige zweite Generation im Nachsommer.
138. **Scabiosae** Z! **Bombyliformis** Esp. Der rotgeränderte Hummelschwärmer ist bei Mainz viel häufiger als der vorige: das umgekehrte Verhältnis findet auf Waldwiesen statt. Die Raupe lebt auf Loniceren, oft in Anzahl, sodass die Sträucher abgeweidet werden. Ich fand sie auch auf Schneebeere (Symphoricarpus). Erscheinungszeit und Lebensgewohnheiten sind dieselben. Bei Mainz saugt der Schwärmer vorzugsweise an Syringa vulgaris. Ludwig Bonhard traf im heißen trockenen Juli dieses Jahres (1904) absterbende Raupen auf Sträuchern, deren Laub verdorrt gewesen.

## VIII. Zygaenidae.

### 49. *Zygaena*.

139. **Purpuralis** Brunn. **Pilosellae** Esp. mit ab. **Polygalae** Esp.: Flecken zusammengeflossen. Von Ende Juni ab auf Scabiosen häufig: 29. Juni (1903), 17. Juli (1876). Erwähnenswert ist die ganz besondere Widerstandsfähigkeit der Widderchen gegen Blausäuregas. In dem üblichen Giftglase schwärmen sie umher. Spanner, wie *Crepuscularia*, *Fluctuata*, wurden in einem solchen Glase binnen zwei Minuten völlig bewusstlos und starben bald darauf. Versuchsweise liess ich ein halbes Dutzend der *Z. Filipendulae* 27 Stunden darin: die Falter krochen munter herum und flogen, herausgeschüttet, auf Scabiosen, um zu saugen, wurden aber durch Schlammfliegen daran verhindert und verliessen das Gärtchen. Das Glas schien wirkungslos geworden zu sein: Eine *Mamestra brassicae*, hineingeworfen, brach sofort zusammen und verendete gleich darauf! Vielleicht schützt die Zygaenen derselbe Saft, der ihnen aus den Fugen des Thorax, der Füsse und der Fühler ausfliesst, wenn sie derb angefasst werden und der sie für Vögel ungeniessbar macht gleich den *Meloë*-Arten unter den Käfern, ihre Träger auch gegen Blausäure. Die Sache sollte chemisch geprüft werden.
140. **Scabiosae** Chev. Nur bei Mainz im Oberolmer Walde. Die Art bewohnt die Pfalz und scheint hier ihre Grenze zu haben. Vor sieben Jahren, z. B. noch 1897, ganz häufig, ist sie jetzt recht selten geworden. Abweichend von anderen Zygaenen verpuppt sich die Raupe in flach aufgesetztem weissem Kokon an Baumstämmen, nicht an Stengeln und Halmen. Flugzeit: Juni 14. (1897), 19. (1896), 26. (1904), 29. (1880). Variationen fand ich nicht.
141. **Achilleae** Esp. Fliegt zweite Hälfte Juni und erste Hälfte Juli: Im Rheintale an trockenen Örtlichkeiten, wo nicht gemäht wird, häufig: 19. Juni (1880), 9. Juli (1901), 15. (1876).
142. **Meliloti** Esp. Auf Scabiosen und Flockenblumen, nur in manchen Jahren bemerkt, Ende Juni, Anfang Juli auf Waldwiesen und an Waldwegen bei Wiesbaden, Mainz u. s. w. Im Jahre 1880 häufig 29. Juni und 2. Juli an verschiedenen Stellen bei Mainz.



143. **Trifolii** Esp. Mit merkwürdiger Regelmäßigkeit vom 1. Juni ab erscheinend. Fliegt auf Waldwiesen. Ab. *Minoides* Selys (*Confluens*) nicht selten.
144. **Lonicerae** Scheven. Auf lichterem trockenen Waldstellen, bei Mainz häufig in der ersten Julihälfte: 8.—12. Juli (1880), 14. (1903), 15. (1876).
145. **Filipendulae** L. Nach Rössler »frühe im Juni und den Juli hindurch«. Nach meinem Befund ist *Filipendulae* die zuletzt erscheinende *Zygaene*. Bei Mainz ist sie gemein Ende Juli, Anfang August und dann meist in copula auf allen Scabiosen und Flockenblumen z. B. 2. August (1901), 3. (1899). Die ab. *Cytisi* Hb mit 3 Paar zusammengeflossenen Flecken nicht selten.
146. **Transalpina** Esp. var. **Astragali** Borkh., **Hippocrepidis** Hb. Diese sehr schöne *Zygaene*, von der vorigen durch schlankeren Leib und lebhaftes Rot schon von weitem zu unterscheiden, ist auf dem Mainzer Sande gemein und zwar häufiger als die vorige. Sie erscheint nach Mitte Juni den Juli hindurch auf Scabiosen, Flockenblumen, *Jurinea* u. s. w. 19. Juni (1904), 27. (1880), 7. Juli (1901), 14. (1903), 25. (1902).
147. **Ephialtes** L. var. **Peucedani** Esp. Wenn der rote Hinterleibsring fehlt, an dem breiten stahlblauschwarzen Saum der Hinterflügel leicht kenntlich. Einzeln im Juli (10. VII. 1904) bei Mainz und in Rheinhessen.
148. **Carniolica** Scop. Im Rheintal hier und da, namentlich von Lorch an abwärts und in den Seitentälern hinauf. Bei Mainz keineswegs häufig.

### 50. **Aglaope.**

149. **Infauستا** L. Gehört zur südwestlichen Fauna, von der ein Teil über das Nahegebiet in das geschützte untere und. seltener, auch obere Rheintal eingewandert ist. Absichtliche Verpflanzung oder Verschleppung durch Menschen, wie einige sich einbildeten, ist völlig ausgeschlossen. Stellenweise an sonnigen Hecken bei Kreuznach und an Abhängen bei Lorch in Menge. Flugzeit Juli.

### 51. **Ino.**

150. **Pruni** Schiff. An trockenen Örtlichkeiten um Schlehen gegen Mitte Juli nicht häufig: 12. Juli (1880), 14. (1877), 16. (1882).

151. **Globulariae** Hübn. Im Rheintal.  
152. **Statices** L. Gemein im Juni. Juli in allen Wiesen.  
153. **Geryon** Hb. Durch Pfarrer Fuchs bei St. Goarshausen Mitte Juli auf *Dianthus carthusianorum* saugend aufgefunden (Rössler).

## IX. Cochlididae.

### 52. Cochlidion.

154. **Limacodes** Hufn. In jedem Eichenwalde häufig im Juni, die Raupe im September.

### 53. Heterogenea.

155. **Asella** Schiff. Offenbar selten. W. Roth fand dieselbe »erst einmal am Bahnholz (1894)«.

## X. Psychidae.

### 54. Pachytelia.

156. **Unicolor** Hufn. An sonnigen Stellen, nicht mit der folgenden zusammen.  
157. **Villosella** O. Nur im Kiefernwalde des Mainzer Sandes, besonders um den Lenneberg, nicht selten. Die Säcke der reifen Raupen sind stets am Fusse der Baumstämme angesponnen. Ich fand sie zu Anfang der 1880er Jahre daselbst in grösserer Anzahl. Am 19. April (1882) war schon eine männliche Raupe verpuppt. Der Schmetterling erscheint vom Anfang des Juni ab. Am 12. Juli fand ich ein ♀. Am 19. Juli schlüpften aus den im Innern des Sackes befindlichen unbefruchteten Eiern sämtlicher weiblicher Säcke die winzigen Räupehen aus, welche sich sofort aus dem Material des Muttersackes kleine Säcke fertigten.

### 55. Oreopsyche.

158. **Muscella** F. Bei Hadamar von Prof. Barbioux öfter gefangen (Rössler).

### 56. Psyche.

159. **Viciella** Schiff. Nach A. Schmid bei Frankfurt auf Moorwiesen (Rössler).

### 57. Sterrhopteryx.

160. **Hirsutella** Hb. Nach Koch im Frankfurter Stadtwald verbreitet. Rössler fand den Sack bei Wiesbaden. Im Taunus die Raupe auf Heidelbeeren. Flugzeit Ende Juni.

### 58. *Phalacropteryx*.

161. *Graslinella* B. Nach A. Schmid bei Frankfurt auf sonnigen Heiden (Rössler).

### 59. *Apteron*a.

162. *Crenulella* Brd. ♀ form. parthenogen. *Helix* Siebold. Rössler fand die Raupen zahlreich im Juni im unteren Salzbachtal auf Sandboden an *Knautia arvensis*, *Gnaphalium arenarium* und *Potentilla*. Die »wie ein Erdklämpchen aussehenden schneckenhausförmigen Säcke ergaben nur ♀♂«.

### 60. *Rebelia*.

163. *Surientella* Brd. Rössler erbeutete die Tiere in Menge im obersten Nerotal am 13. Juni 1871. Die Raupen durchlöchern die Blätter von *Inula conyza*.

### 61. *Echinopteryx*.

164. *Pulla* Esp. Gemein von Ende April an den Mai hindurch auf grasigen Plätzen im ganzen Rheintal. Die Säcke der ♀♀ häufig an Steinen und Stämmen. Die Form *Sieboldi* Reutti führt Rössler (ohne Überzeugung) noch als Art auf.

### 62. *Psychidea*.

165. *Bombycella* Schiff. Seit den Funden von *Vigelius* und Rössler fehlen die Nachrichten.

### 63. *Fumca*.

166. *Crassiorella* Brd. Im Rheintal an Felsen und Mauern, Anfang Juni der Falter.
167. *Casta* Pallas. *Intermediella* Brd. Höchst polyphag an Moos, Gras, Laubholz. Die Schmetterlinge entwickeln sich von Anfang Juni den Monat hindurch.
168. *Betulina* Z. Der Sack häufig im Mai an bemoosten Stämmen und Steinen, der Falter gleichfalls im Juni.

### 64. *Bacotia*.

169. *Sepium* Spr. Der Sack an bemoosten Zweigen alter Heckensträucher. Falter im Juli.

## XI. Heterogynidae.

### 65. Heterogynis.

170. **Penella** Hb. Dieser Südländer kommt im Elsass vor und ist, seit seiner Erbeutung in unserem Gebiete durch Dr. Pagenstecher, nicht mehr gefunden worden.

## XII. Sesiidae.

### 66. Trochilium.

171. **Apiformis** Cl. Bei Mainz in Südexposition fand ich den auffälligen Schmetterling nur im Juni und Juli, nie im Mai. Die frühesten Notierungen betreffen den 11. Juni (1880; 1892 in copula), die letzte den 11. Juli (1894). Am 27. Juni 1881 beobachtete ich ein ♀ beim Legegeschäft. Es umschwärmte nachmittags um 4 Uhr die Pappeln am Wege nach Gonsenheim ganz nach Hornissenart (denn der Name Apiformis ist sehr schlecht gewählt und es müsste Crabroniformis heissen!) und es schien sich dabei die Rinde zu besehen — ob es ein Beriechen war, kann ich nicht sicher behaupten! Sobald das schwebende Tier einen oben offenen Riss entdeckt hatte, setzte es sich darüber und liess die kleinen rotbraunen Eier hineinfallen, mehrere in jeden Stamm. Darauf fing die Suche beim nächsten Schwarzpappelbaum an und so fort. Die Sesiien legen gleich den Wurzelspinnern und Ameisenjungfern ihre Eier in der Luft ab und versehen sie nicht mit Klebstoff, auch fehlt ihnen selbstverständlich die Kittdrüse. Nach Dr. Bastelberger ist die Erscheinungszeit im Parke von Eieberg gleichfalls der Juni. Er gibt den 17. (1894) und 23. (1895) an.

### 67. Sciapteron.

172. **Tabaniformis** Rott. Wo jüngere Pappeln stehen, durchaus nicht selten. Bei Mainz erblickte ich in früheren Jahren die leeren Puppenhülsen an Nachmittagen zu Dutzenden und fand bei Wiesbaden den Schmetterling unterhalb dem Chausseeause in Anzahl Morgens. Am Wege von Eltville nach Nendorf standen italienische Pappeln, die aus Modehass gegen diese Baumart im Winter 1883 auf 1884 abgesägt wurden. An den saftigen Stränken fand ich im Vorbeigehen morgens vor 7 Uhr täglich frisch ausgeschlüpfte

Falter vom 27. Mai bis 25. Juni. Im Jahre 1882 erbeutete ich auf gleiche Weise den Schmetterling an Stämmen am 18. und 19. Mai. Dr. Bastelberger erhielt ihn gar erst am 10. Juli 1886 am Dicknet, einem Hügel bei Kiedrich.

### 68. *Sesia*.

173. **Scoliaeformis** Borkh. Scheint in neuerer Zeit nicht mehr gefunden zu werden.
174. **Spheciformis** Gerning. Gleich der vorigen an Birken, Mitte Juni selten. W. Roth fand sie neuerdings.
175. **Cephiformis** O. Bei Langenschwalbach wurde diese Sesie wiederholt aus Tannenzweigen erhalten.
176. **Tipuliformis** Cl. In Gärten mit Johannisbeersträuchern, die der Schere nicht zu sehr unterliegen, oft gemein von Mitte Juni an, ruht auf den Blättern.
177. **Conopiformis** Esp. Diese Eichensesie fand Rössler Mitte Mai 1875 in mehreren Exemplaren.
178. **Vespiformis** L. Stellenweise häufig im Taunus an Eichenstümpfen vom Juni ab bis in den Herbst. Dr. Bastelberger traf sie am 7. Juli 1894 und am 1. September 1898 im Eichberger Walde.
179. **Myopiformis** Bkh. Diese schön stahlblaue, durch einen roten Leibering auffallende Sesie lebt als Raupe in Birn- und Apfelbäumen. Nach Rössler erscheint sie im Juli. Ich traf sie schon am 3. Juni 1880 und Dr. Bastelberger am 22. desselben Monats in diesem Jahre (1904).
- 180.\* **Culiciformis** L. Von Dr. Bastelberger bei Eichberg gefunden 23. Juni 1889.
181. **Formicaeformis** Esp. Am linken Mainufer bei Frankfurt von A. Schmid einst gefunden.
182. **Ichneumoniformis** F. Von A. Fuchs in Anzahl auf verdorrten Pflanzen, dürren Stengeln und Centaureenköpfen ruhend bei Bornich und weiterhin an den Hängen des unteren Rheintales angetroffen, besonders gegen 6 Uhr abends von Ende Juni bis Anfang August.
183. **Empiformis** Esp. Die Wolfsmilchsesie wird im Juni an ihrer Nährpflanze gefunden.
- 184.\* **Affinis** Stgr. Diese südliche Art, deren Vorkommen bei Lenzburg in der Schweiz, bei Botzen in Südtirol und bei Regensburg

festgestellt war, fand A. Fuchs an den Hängen des unteren Rheintales bei Bornich gegen Ende Juni und Anfangs Juli vormittags um Gras und Kräuter schwärmend, besonders um die Zweigspitzen des Heidekrautes. 1887 war sie ganz häufig.

185. **Chrysidiformis** Esp. A. Fuchs traf auch diese Art in dem rheinischen Schmetterlings-Dorado von Bornich an. Er fand sie sowohl — am 29. Juni 1886 — auf der Nährpflanze, dem Schildampfer (*Rumex scutatus* L.) sitzend, als nach Weise der *Affinis* umherfliegend vom 25. Juni bis 3. Juli. Sie wurde auch auf dem Mainzer Sande angetroffen. Hier mag die Nährpflanze *Rumex acetosa* oder *acetosella* sein. Dr. Bastelberger erbeutete sie bei der Lurley schon am 18. Juni 1900.

### 69. **Bembecia.**

186. **Hylaeiformis** Lasp. Nach W. Roth neuerdings die Raupe häufig bei Wiesbaden in Himbeerstengeln, die Sesie nach Dr. Bastelberger nicht selten in seinem Garten zu Eichberg Ende Juli, Anfang August auf Himbeeren.

## XIII. Cossidae.

### 70. **Cossus.**

187. **Cossus** L. **Ligniperda** F. Die Raupe in fast allen Laubholzbäumen, bevorzugt bei Mainz Weiden und Eschen. Entwicklung 17. Juni (1891) bis 1. August (1899). Der kräftige Spinner ruht an den Stämmen, indem er die vorderen Beinpaare dem Leibe anschmiegt und sich lediglich auf das letzte Fusspaar, das Hinterleibsende und die Flügelränder stützt, mit seinem Vorderkörper weit abstehend, weil seine Längsachse mit dem Stamm einen Winkel von 30—35° bildet. So sieht das Tier einem abgebrochenen Ast oder Rindenstück täuschend ähnlich. Überwinterte Raupen fand ich noch umherlaufen am 24. und 28. Mai dieses Jahres, wie sie an Bretterwänden und Pfählen in die Höhe strebten. Bei uns ist der Weidenbohrer sehr häufig und schädlich.

### 71. **Dyspessa.**

188. **Ulula** Borkh. Bei Kreuznach und im unteren Rheintale bei Bornich (Fuchs).

### 72. Phragmataecia.

189. **Castaneae** Hb. rektifiziert in **Arundinis** Hb. also wäre der erstere, unpassende Name zu streichen, da der Autor seine eigene Priorität behauptet. W. Roth fand sie neuerdings auch bei Wiesbaden, früher schon von Darmstadt und aus dem unteren Rheintal bekannt.

### 73. Zeugera.

190. **Pyrina** L. Die Raupe auch bei Mainz vorzugsweise in Eschen, doch auch in Linden, ja sogar vor einigen Jahren in amerikanischen Linden merklich schädlich gewesen. Sie wurden bei Gelegenheit des Baumchnittes mittelst eingeführten Drahtes getötet. Die ♂♂ werden wohl selten gefunden, da sie in der Krone sitzen, vielmehr hauptsächlich am Licht erbeutet. Das ♀ fand ich am 18. Juni 1897, sonst nur im Juli: 6. (1903), 8. (1904), 14. (1877), 18 (1901), 20. (1903), ausserdem 5--6mal mehr leere Puppenhülsen nach Verabschiedung des Falters, der zudem, für jedermann auffällig, als »gelungener Kewwer« in Kinder- und Arbeiterhände gerät.

## XIV. Hepialidae.

### 74. Hepialus.

191. **Humuli** L. Scheint im ganzen Mittelrheintal und dem diesseitigen Taunus zu fehlen. Rössler gibt für diesen Wurzelspinner 2 Generationen an. Nach Frey hat er in der Schweiz nur eine, ebenso bei Miesbach und Schliersee in Oberbayern nach meinen Erfahrungen.
192. **Sylvina** L. Hat nur eine Generation von Mitte August ab: 15. (1895), 19. (1881), 24. (1880), 26. (1876) u. s. f.
193. **Fusconebulosa** De Geer. **Velleda** Hübner. Das Vorkommen am Feldberg im Taunus darf nicht zu sehr überraschen, da der Harz, ja die Gegend von Elberfeld als Fundorte festgestellt wurden. Eine Generation.
194. **Lupulina** L. In einer Generation von Mitte Mai ab: 13. (1878), 24. (1904) u. s. f.
195. **Hecta** L. Erste Hälfte Juni auf Waldwegen und an Waldrändern, auch Wiesen im ganzen Taunus stellenweise so häufig wie *Sylvina* und *Lupulina*.

## XV. Cymbidae.

### 75. *Sarrothripus*.

196. *Revayana* Scop. et aberr. Raupe im Frühjahr auf Eichen. Falter im Hochsommer, überwintert.

### 76. *Earias*.

197. *Vernana* H. Nach W. Roth auch bei Wiesbaden. Die Raupen an Silberpappeln. Selten.
198. *Chlorana* L. Häufig an Weiden in zwei Generationen, Anfang Mai und Mitte Juli.

### 77. *Hylophila*.

199. *Prasinana* L. Gemein im Laubwalde im Mai und Juni, Raupe im Herbst.
200. *Bicolorana* Fuessly. Einzeln an Eichen. Die überwinterrnde Raupe leicht zu erziehen. Der Schmetterling schon von Anfang Juni an: 4. Juni (1893).

## XVI. Syntomidae.

### 78. *Syntomis*.

201. *Phegea* L. Dieser Falter kommt in unserer Gegend nur bei Kreuznach vor, wo er gemein ist. Seine eigentliche Heimat liegt im Osten und Süden.

### 79. *Dysauxes*.

202. *Ancilla* L. Auf sommigen, flechtenbewachsenen Bergabhängen lebt die Raupe unter Eichbüschen, deren zartes Laub sie auch angeht. Ein bekannter Fundort ist der Spitze Stein bei Frauenstein, wo auch Hera häufig ist.

## XVII. Arctiidae.

### A *Arctiinae*.

### 80. *Spilosoma*.

203. *Mendica* Cl. Wird nur selten gefunden, kommt auch auf dem Mainzer Sande vor.
204. *Lubricipeda* L. Die Raupe wird in geschützt gelegenen Gärten zuweilen lästig; sie bevorzugt Hollunder, Clematis und Ampelopsis. Der Schmetterling meist in copula, von Ende Mai (25. 1901) bis Ende Juni (30. 1901) frisch entwickelt zu finden.



205. **Menthastris** Esp. Überall zur selben Zeit.
206. **Urticae** Esp. Seltener als die beiden vorigen. Kommt auch in Wiesbaden vor, wo ihn W. Roth am elektrischen Licht des Kurhauses einmal erhielt. Ich traf den Falter in der Mainzer Neustadt in einiger Anzahl auf Wiesen gegen Abend am 5. Juni (1880 und 1889).

### **St. Phragmatobia.**

207. **Fuliginosa** L. Wenn die überwinterte Raupe sich an sonnigen Geländern u. s. w. einspinnt, erscheint die erste Generation bereits sehr frühe, z. B. 17. April 1880, 5. Mai 1881. Die zweite Generation traf ich an am 19. Juni 1880 und 21. Juli 1904. Eine dritte Generation im August: 12. 1880 und September (12. 1868 nach Rössler). Gewöhnlich finden nur zwei Generationen mit ungleichmäßiger Erscheinungszeit statt. Die Raupen laufen, um sich ein geeignetes Versteck zu suchen, oft noch im Dezember umher, z. B. 18. Dezember 1898, und sind schon frühe wieder munter. Ich fand eine mit dem Einspinnen beschäftigt schon am 9. März 1880.

### **S2. Parasemia.**

208. **Plantaginis** L. Den ganzen Juni hindurch frisch entwickelt auf lichten Waldstellen des Taunus. Häufig beim Chaussee Hause Anfang Juni; am Erbacher Kopf fand Dr. Bastelberger ein ♀ am 20. Juni (1894), den ♂ schon früher. Ab. Hospita nur montan.

### **S3. Rhyparia.**

209. **Purpurata** L. Bei Mainz in den Festungswerken um die Stadt fand sich die Raupe nach der Überwinterung auf Galium, Salix und Salvia erwachsen 14. Mai (1896), in Anzahl im Sonnenschein fressend.

### **S4. Diaerisia.**

210. **Sanio** L. ♂. **Russula** ♀. Die Raupe fand ich meist, wenn sie im lichten Walde an den Stämmen hinanlief, um sich daselbst zu häuten, z. B. 20. April (1880). Die erste Generation des Falters fliegt im Mai und Juni: (19. Mai 1898) bis 28. Juni (1880) frisch entwickelt, die zweite viel kleinere im August.

### 85. *Aretinia*.

- 211.\* **Caesarea** Goeze. **Luctifera** Esp. Den Schmetterling erbeutete W. Roth im Mai am elektrischen Licht im Salzbachtal bei Wiesbaden.

### 86. *Aretia*.

212. **Caja** L. Die Raupen sind Mitte Juni erwachsen und spinnen sich ein. Im Freien sind Spielarten des »Deutschen Bären« selten. Dr. Bastelberger fand 2 gelbe ♂♂ im Eichberger Wald am 27. Juli und 6. August 1895. Bei Zucht aus Eiern erhielt ich einst auch einzelne Spinner schon im selben Sommer, doch die grosse Mehrzahl der Raupen stand von der gewohnten Überwinterung nicht ab.
213. **Villica** L. Nur im unteren Rhein- und Lahntal.
214. **Aulica** L. Ebenfalls im unteren Rheintal und das Lahntal hinauf.
215. **Hebe** L. Nur häufig unterhalb Mainz, besonders auf den Ingelheimer Kleeäckern auf Sandboden, wo die Raupe »als Handelsartikel geerntet« wird, wozu sonnige warme Tage im März gewählt werden. Den Spinner fand ich am Mainzer Museum ruhend am 5. Mai 1880, die Puppe auf dem Lenneberg unter einem flachen Kalkstein am 13. April 1878.
216. **Maculosa** (S. V.) Gerning. Den Spinner fand ich im Jahre 1858 zu Dillenburg in einem Garten unter einem Schuppen im Netz einer Hausspinne mit ausgefressenem Thorax und daher untauglich zum Stechen und Aufspannen. Bei uns liegt die nordwestliche Grenze seines Verbreitungsbezirks, in der das interessante Insekt nur eine Zeit lang als Gast auftritt, um wieder auf Jahrzehnte, wenn nicht auf ein Jahrhundert, zu verschwinden. Nach W. Maus wurde die Raupe 1890, also etwa hundert und einige Jahre nach dem ersten Auffinden, auf dem Mainzer Sande beim ehemaligen Artillerie-Kugelfange durch Jordis wieder angetroffen und später von verschiedenen Frankfurter Sammlern im Mai gegen Abend auf *Galium verum* gesammelt. Am 26. Mai 1892 fanden Sammler aus Frankfurt die Raupen in Anzahl oben an Grashalmen sitzend, wohin sie bei der herrschenden grossen Hitze geflüchtet waren. Im Jahre darauf erbeutete Dr. Bastelberger trotz eifrigen Suchens eine einzige, und die Tiere sind seitdem wieder selten geworden, wenngleich noch nicht ganz verschwunden.

217. **Casta** Esp. Mühlich fand den Spinner 1852 bei Frankfurt im Unterwald. Er gehört dem Süden und Südosten an und geht in Österreich nördlich bis Prag.

### 87. Callimorpha.

218. **Dominula** L. Die Raupe bei Mainz häufig auf *Cynoglossum officinale* erwachsen Mitte Mai, der Schmetterling nach Mitte Juni daselbst.
219. **Quadripunctaria** Poda! **Hera** L. Die »spanische Flagge« fliegt bei Tage in der Sonne auf Baldrian, Dost und Disteln, um deren Blüten zu besaugen den Monat Juli und August hindurch. Am 2. Juli (1893) flog sie schon bei Gonsenheim, am 2. September (1888) noch auf der Höhe bei Walluf. Ruht meist an Eichbüschen.

### 88. Coscinia.

220. **Striata** L. **Grammica** L. et ab. **Funerea** Ev. Häufig auf dem Mainzer Sande und auf sonnigen grasigen trockenen Hängen, z. B. bei Dillenburg, wo ich die Raupe öfters an *Hieracium pilosella* fand und ohne Umstände züchtete. Die ab. *Funerea* erhielt Rössler einmal auf dem Sande bei Mainz.

### 89. Hipocrita.

221. **Jacobaeae** L. In nur einer Generation mit ungleichmäßiger Entwicklung vom letzten Drittel des Mai bis Ende Juni: 23. Mai (1881) bis 22. Juni (1882). Die Raupe fand ich nesterweise auf *Senecio jacobaea* und *crucifolius*, nicht auf anderen Pflanzen.

### 90. Deiopeia.

222. **Pulchella** L. Dieses bunte Spinnerchen ist besonders gemein im tropischen Afrika, von wo es sich, immer mehr an Zahl abnehmend, nördlich ausbreitet, ähnlich *Atropis*. Die Funde mehren sich. In den 1880er Jahren erbeutete Röder ein Stück in einer Mosbacher Sandgrube, ausserdem wurden von Frankfurter Sammlern an der Dreispitz bei Frankfurt mehrere Exemplare gefangen (nach W. Maus). »Am 30. Mai 1891«, berichtet K. Andreas, »wurde ein Exemplar von meinem Vater in Limburg am Licht gefangen«, und W. Roth erhielt ein ♂ am elektrischen Licht des Kurhauses zu Wiesbaden am 14. September 1896, offenbar zweiter Generation.

## B. Lithosiinae.

### 91. Nudaria.

223. **Mundana** L. Im Rheintale selten, bei St. Goarshausen jedoch häufig Mitte Juli.

### 92. Paidia.

224. **Murina** Esp. War nach W. Maus »bis zum Jahre 1879 an den Gartenmauern bei Mosbach zu Hunderten. Nach dem strengen Winter 1879/80 scheint sie ausgestorben«. Dr. Bastelberger fand den kleinen Spinner am 16. Juli 1887 an einer Mauer zu Eichberg und auch W. Roth erhielt ihn in den letzten Jahren bei Wiesbaden wieder: K. Andreas fing endlich am 23. Juli dieses Jahres (1904) ein ♀ an einer Strassenlaterne in Gonsenheim.

### 93. Mittochrista.

225. **Miniata** Forst. Überall in Lanbwäldern um Wiesbaden, im Rheingau, bei Dillenburg, Wetzlar u. s. w. einzeln den ganzen Juli hindurch.

### 94. Endrosa.

226. **Irrorella** Cl. Gemein auf sonnigen, trockenen, flechtenbewachsenen Stellen im Rheintal und im Hügellande der Lahn und Dill. A. Fuchs in Bornich konstatierte als früheste Erscheinungszeit daselbst den Anfang Mai, »während gute ♀♀ an derselben Stelle noch im August abends die Calluna-Blüten besaugten.« Gewöhnliche Flugzeit ist der Juni. A. Fuchs fing am 6. August 1885 unter mehreren gewöhnlichen Stücken im Heimbachtale ein Exemplar, welches der Varietät *Andereggi* H. S. sehr nahe kommt und einen Übergang (*transiens*) dazu bildet. Die Punktreihen fehlen, während breite schwarze Streifen auf den Längsrippen stehen, die jedoch nicht an der Flügelwurzel beginnen. Die schwarzen Punkte vor dem Saume sind wie bei *Andereggi* vorhanden.
- 227.\* **Roscida** (S.V.) Esp. Wurde schon von Koch (Schmetterl. des südwestl. Deutschlands etc.) als »auf den Brachfeldern seitwärts Neu-Isenburg manchmal gefauchen« und im Taunus vorkommend erwähnt, später, namentlich durch Rössler, angezweifelt, bis Fuchs den Falter und zwar ein prachtvolles ♂ am 5. August 1885 an den nach Süden geneigten, im Sommer sehr heißen Abhängen des Heimbachtales unter *Irrorella* fing.

**95. Cyboscia.**

228. **Mesomella** L. An gleichen Örtlichkeiten, z. B. auch auf dem Mainzer Sande.

**96. Comacla.**

229. **Senex** Hb. Scheint ihr Vorkommen auf die nassen Wiesen bei Hedderheim und Königstein zu beschränken (nach Schmid, Rössler).

**97. Gnophria.**

230. **Rubricollis** L. Vorzugsweise in Tannenwäldungen, doch auch an Eichen. Auf dem linken Rheinufer habe ich diese auffällige Lithosie noch nicht bemerkt.

**98. Oeonistis.**

231. **Quadra** L. Der Schmetterling hat eine sehr lange Erscheinungszeit: Juli bis September. Man findet oft Raupen, Puppen und Falter an demselben Stamm, z. B. 18. Juli (1890) und ganz frisch 24. August (1902).

**99. Lithosia.**

232. **Deplana** Esp. Im Buchenhochwalde einzeln durch den ganzen Taunus im Juni.
233. **Griseola** Hb. Nach Schmid (Rössler) im Scheerwald bei Frankfurt.
234. **Lurideola** Zinck. Auf Boden mit Flechtenpolstern selten.
235. **Complana** L. Im August in manchen Jahren an den gleichen Stellen gemein.
236. **Caniola** Hb. Im unteren Rhein- und Nahetal an flechtenbewachsenen Felsen.
237. **Unita** Hb. Häufiger als *Palleola*, denn als *Arideola*. Im Rheintal, auch auf dem Mainzer Sande im August auf Flechtenpolstern oder an Felsen.
238. **Lutarella** L. Auf dem Mainzer Sande meist häufig im August: 11. (1882) und 13. (1880).
239. **Pallifrons** Z. Im Hügellande des Rheines, besonders rechtsrheinisch bei Mosbach und im unteren Rheingau, aber meist selten, von Mitte Juli an.
240. **Sororcula** Hufn. Gemein in allen Buchenwäldungen zugleich mit *Aglia tau* fliegend.
241. **Muscercda** Hufn. Bewohnerin sumpfiger Niederungen, besonders der norddeutschen Tiefebene, kommt sie nur als Irrling einmal in unserem Gebiet vor.

## XVIII. Drepanidae.

### 100. *Drepana*.

242. *Falcataria* L. In zwei Generationen. Mai und Juli, August gleich den folgenden.
243. *Harpagula* Esp. Sowohl von W. Roth bei Wiesbaden, als von Dr. Bastelberger bei Eichberg (Erbacher Kopf) gefunden. Letzterer klopfte dort im Walde 2 Raupen am 10. September 1900.
244. *Lacertinaria* L. Nicht häufig bei Wiesbaden.
245. *Binaria* Hufn. Desgl.
246. *Cultraria* F. Bei Wiesbaden, aber keineswegs sonst überall im Taunus, gemein im Buchenhochwalde zugleich mit *Aglaia tau* und nochmals Ende Juli in satter gefärbter II. Generation mit zwei Punkten in der Vorderflügelmitte.

### 101. *Clix*.

247. *Glaucata* Scop. Wird mit dem Verschwinden der Schlehenhecken seltener.

## XIX. Thyrididae.

### 102. *Thyris*.

248. *Fenestrella* Scop. Früher an der von Rössler genannten Örtlichkeit, einer geschützten Seitenschlucht des Salzbahtales, gemein auf *Clematis vitalba*, scheint sie nur ein lokalisiertes Vorkommen gehabt zu haben. Weder W. Roth hat sie nach Veränderung der dortigen Örtlichkeit bei Wiesbaden neuerdings, noch ein Anderer sonst im Gebiete gefunden, wie häufig die Nährpflanze auch überall sei.

## XX. Nolidae.

### 103. *Nola*.

249. *Togatulalis* Hb. Früher in der Bergstrasse festgestellt, hat sich dieses Spinnerchen seit 1886 auf dem Mainzer Sande an Eichenbüschen eingestellt und ist bald häufig, für Sammler ein Handelsartikel geworden. Ziemlich regelmäfsig spinnen sich die sehr hellgelblichen, weissbehaarten, trägen Raupen um den 25. oder 26. Mai ein und der Falter entwickelt sich nach Mitte Juni (16. Juni 1904!). Die skelettierten Blätter verraten dem Kundigen

- die Gegenwart des Insektes. Nach Karl Andreas ist die Raupe bei Gonsenheim am leichtesten zu finden, wenn in einer kalten Nacht die jungen Eichen erfrieren. Der weisse Pelz der Raupen sticht dann auffällig gegen die erfrorenen schwarzen Eichenblätter ab. Dass die Puppe überwintere (Rössl.), ist ein Irrthum.
250. *Cucullatella* L. An Schlehen und Weissdorn, jetzt seltener.
251. *Cicatricalis* Tr. Bei Wiesbaden auf Eichen und Buchen. Entw.: Erstes Frühjahr.
252. *Strigula* Schiff. Überall auf Eichen.
253. *Confusalis* H. S.? Die spitzflügelige Form von *Cicatricalis*? Siehe Röessler loc. cit. S. 63.
254. *Cristatula* Hb. Im Jahre 1880 von A. Fuchs bei Bornich aufgefunden. Die Art gehört dem Südosten und dem südlichen Deutschland und der Schweiz an.
255. *Albula* Schiff. Zwar bei Frankfurt und Mannheim, scheint diese Art sich bei uns noch nicht eingestellt zu haben. Sie hat ein sehr zerstreutes Vorkommen.

## XXI. Endromididae.

### 104. *Endromis*.

256. *Versicolora* L. Da in unseren Wäldern die malerische Birke nur ungerne in einzelnen Exemplaren geduldet, forstmännisch aber nicht angebaut wird, auch die Erle ein nur sporadisches Dasein fristet, so ist die Daseinsbedingung für einen darauf angewiesenen Falter von schwachem Fluge keine günstige. Der »Scheckflügel« gehört daher fast zu den Seltenheiten und viele Sammler haben ihn hierzuland noch nicht gesehen. Röessler hat ihn in der Nähe des Chausséehauses beobachtet (loc. cit.), auch wurde er späterhin an Laternen am Neroberg erbeutet, und an dem angegebenen Flugplatz in copula gefunden, woselbst W. Roth im Juni die Raupe an Birken erhielt. Bei Mainz habe ich ihn seit den 1870er Jahren nicht mehr gesehen.

## XXII. Lemoniidae.

### 105. *Lemonia*.

257. *Dumi* L. Zu Anfang der 1880er Jahre sah ich im Oberohmer Walde bei Mainz die ♂♂ öfter in Anzahl nach Art von *Tau*, *Rubi* und *Quercus* durch lichtiges Gehölz fliegen, ohne ein ♀ ent-

decken zu können. Die Raupe sah ich noch nicht. Der Spinner kommt selbst auf dem Mainzer Sande vor, ebenso bei Wiesbaden am Bahnholz, wo W. Roth den Falter erhielt, der auch die Raupe auf den Wiesen beim Chausséeause fand.

## XXIII. Saturniidae.

### 106. *Saturnia*.

258. **Pavonia** L. Trotzdem unser Klima demjenigen von Österreich und der Südschweiz kaum nachsteht, wo wenigstens auch Pyri vorkommt, hat doch keine zweite *Saturnia*-Art den Weg zu uns gefunden. Die Erklärung liegt im schwachen Flugvermögen und in der Tatsache, dass dickleibige Spinner ein fetter Bissen für Fledermäuse sind, die an allen Waldrändern scharfe Wacht halten. In dieser Beziehung dürfte also der Wald eine Schranke bilden. Das kleine Nachtpfauenaug ist auf Blössen und Heiden häufig, die polyphage Raupe fand ich auch an Rosen, Weiden und Eiehbüschen. Die Puppen ruhen manchmal zwei Winter. Das ♀ legt die Eier ganz nach Art des Ringelspinners, nur nicht untereinander verkittet, an die Pflanze. Flugzeit zugleich mit *Aglia tau*: April und Mai. Eierablage beobachtet 20. April (1887).

### 107. *Aglia*.

259. **Tau** L. Schmetterling des Buchenhochwaldes, doch einzeln fast überall anzutreffen. Im Schwanheimer Walde zuweilen gemein. Das ♀ ist bei Tage so träge, dass es die grossen Wegeschnecken über sich kriechen lässt, wie ich öfter im Kammerforste sah. In warmen Lagen, so bei Wiesbaden, beginnt die Erscheinungszeit mit letztem Drittel des April, sie dauert in höheren Lagen bis Ende Mai. Die Raupe verlangt Feuchtigkeit, sonst bleibt sie klein.

## XXIV. Notodontidae.

### 108. *Cerura*.

260. **Biscuspis** Borkh. Raupe an Erlen und Birken (Rösslr.). Dieser Gabelschwanz scheint dem europäischen Osten (Wolgagebiet) anzugehören und im Westen überall eine Seltenheit zu sein, die im Verschwinden begriffen ist. Seit Rösslers Mitteilungen scheint er bei uns nicht mehr gefunden worden zu sein.



261. **Furcula** Cl. In den Waldungen des Rheingauer Taunus, z. B. in der Nähe des Teufelskadrich, nicht selten an Buchen. Zwei Generationen. Auch bei Wiesbaden (W. Roth).
262. **Bifida** Hb. Falter Anfang Juni: 4. (1894). Die Raupe im Juni und August, September bei Mainz vorzugsweise an *Populus tremula*.

### 109. **Dicranura.**

263. **Erminea** Esp. W. Roth erbeutete den Falter Ende Mai und im Juni als Seltenheit am elektrischen Lichte des Kurhauses und fand die Raupe im Sichtertale bei Wiesbaden.
264. **Vinula** L. Überall nicht selten, stellenweise sogar häufig. Raupe an Pappeln und Weiden. Falter von Anfang Mai bis halben Juni: 8. Mai (1891), 11. (1895), 17. (1898) und 11. Juni (1880).

### 110. **Stauropus.**

265. **Fagi** L. Diese Seltenheit hat eine sehr ungleiche Entwicklung. Ich fand Fagi bei Wiesbaden am 22. April 1865 und ein eierlegendes ♀ in Mainz am 29. Juni 1877. Die Raupen schlüpfen aus diesen Eiern am 12. Juli. Die erwachsene Raupe traf ich an Walnuss am 14. August (1886). W. Roth schreibt mir in Übereinstimmung mit dem Mitgeteilten: »Falter von April bis Juli. ♀ 13. Mai und 15. Juni 1900. Die Raupen an *Fagus sylvatica*, Hainbuche, Ruster und Linde gefunden«. Kommt auch auf dem Mainzer Sande vor.

### 111. **Hoplitis.**

266. **Milhauseri** F. W. Roth erhielt die Schmetterlinge am elektrischen Licht des Kurhauses. Am Neroberg fand er ein Paar in copula am 20. Mai 1900. Die Raupen schlüpfen aus den Eiern am 30. Mai.

### 112. **Gluphisia.**

267. **Crenata** Esp. Ende Mai, Anfangs Juni an den Pappeln beim Chausséehaus öfter erhalten. Bei Mainz sind fast alle die Pappeln geschwunden, woran sie früher vorkam.

### 113. **Drymonia.**

268. **Querna** S. V. F. In Eichenwäldern nicht häufig und unregelmäßig.

269. *Dodonaea* Hb. Desgl. vom halben Mai an. Die *Trimacula* Esp. wurde nicht gefunden.
270. *Chaonia* Hb. Mit den ersten Tauspinnern im Eichwalde. Ich klopfte sie von den Ästen schon am 27. April (1902).

#### 114. *Pheosia*.

271. *Tremula* Cl. (*Dictaea* Esp.). An Pappeln eine der häufigsten Notodonten in zwei Generationen, die erste schon am 12. Mai (1872), die zweite am 3. August (1894).
272. *Dictaeoides* Esp. Bei uns nur vereinzelt. Über die Raupe sind Irrtümer in der Literatur zu finden. Ich fand genau wie Rössler »die zwetschenfarbige R. öfter auf jungen Birken im September«.

#### 115. *Notodonta*.

273. *Ziczac* L. Findet sich als Raupe leicht an Weidenbüschen im Juli und September. Zahlreich 19. September (1891).
274. *Dromedarius* L. Hat gleichfalls zwei Generationen. An Birken und Erlen häufig.
275. *Phoebe* Siebert. *Tritophus* F. Flog bei Niederwalluf in Anzahl über dem Wasserspiegel um die Weidenbüsche im Mai 1886. Die dickleibigen Spinner lockten die Fledermäuse an, von welcher letzteren sogar eine ins Wasser fiel und von mir zu kurzer Fortsetzung des Daseins gerettet wurde. Das kalte Bad konnte sie nicht vertragen und verstarb einige Stunden später. Ich fand den Schmetterling ausserdem an Pappeln am 12. Mai (1877); W. Roth fing ihn an elektrischem Licht am 29. desselben Monats. Die erwachsenen Raupen traf ich auf Birke 7. Oktober (1876).
276. *Tritophus* Esp. *Torva* Hb. Jetzt fast eine Seltenheit bei uns, in zwei Generationen.
277. *Trepida* Esp. Auch ich fand die Raupe stets nur an den ausgereckten unteren Ästen starker Eichbäume, nie an Büschen, im August. W. Roth fand den Spinner in copula schon am 9. Mai 1900 und schlug bereits am 24. desselben Monats die Raupen.

#### 116. *Spatalia*.

278. *Argentina* Schiff. Bei uns selten. Wurde wiederholt um Wiesbaden erbeutet, neuerdings von W. Roth.

### 117. *Leucodonta*.

279. *Bicoloria* Schiff. Eine Seltenheit im Juni. Die Raupe an Birken, deren Rindenfarbe analog der *Acronycta leporina*, der Schmetterling besitzt. Der schwache Bestand an Birken in unseren Waldungen erklärt das spärliche Vorkommen der darauf angewiesenen Falter, wie *E. versicolora* u. s. f.

### 118. *Ochrostigma*.

280. *Velitaris* Rott. Bei Wiesbaden so selten geworden, dass W. Roth den Spinner noch nicht erhielt. Noch zu Ende der 1850er Jahre war er häufig bei Dillenburg und in den 1870er Jahren zu Wetzlar. Bei Mainz zur Zeit gleichfalls selten.
281. *Melagona* Borkh. Im Gegensatz zu voriger Notodonte bei uns häufig. Schmetterling des Buchenwaldes. Die Raupe von Rössler wieder richtig beschrieben »mit fein geteilt rot und weissem Seitenstreifen« kommt im Herbst von den Bäumen herunter und ist bei der Langsamkeit ihres Marsches leicht einzusammeln. Über das Leben des Schmetterlings notierte W. Roth: Ein am 28. Juni (1899) frisch geschlüpfes ♀ gelangte durch Anflug eines ♂ zur copula am nächsten Tage 10<sup>1</sup>/<sub>2</sub> Uhr abends. Die Lostrennung erfolgte am 30. um 12<sup>1</sup>/<sub>2</sub> Uhr, das Ausschlüpfen der Raupen am 12. Juli. Ein befruchtetes ♀ erhielt er am 18. Juli (1899).

### 119. *Odontosia*.

282. *Carmelita* Esp. fand W. Roth einmal als Falter bei Wiesbaden. Auf dem linken Mainufer bei Rüsselsheim in Birkenschlägen nicht so selten.

### 120. *Lophopteryx*.

283. *Camelina* L. hat zwei Generationen. Die polyphage Raupe lebt an Laubholz fast aller Art.
284. *Cuculla* Esp. Diese bei uns wohl nur sporadisch vorkommende Notodonte erhielt A. Fuchs bei Bornich im unteren Rheingau.

### 121. *Pterostoma*.

285. *Palpina* L. Früher gemein in zwei Generationen überall. Wird durch Beseitigung der Pappeln, die früher allgemein so gefielen

(auch dem warm empfindenden Goethe!), gleich allen auf diese Baumart vornehmlich angewiesenen Schmetterlingen merklich seltener.

### 122. *Ptilophora*.

286. *Plumigera* Esp. Auch diese Art wird durch Weghauen der Nährpflanze *Acer campestre* an geschützten, jetzt von dem sich rapid ausbreitenden Städtewesen eingenommenen Plätzen immer seltener.

### 123. *Phalera*.

287. *Bucephala* L. Nach wie vor gemein in Raupennestern auftretend, der Schmetterling in nur einer Generation von Ende Mai bis in den Juli. In copula 31. Mai (1891), 7. Juli (1901).

### 124. *Pygaera*.

288. *Anastomosis* L. Auf dem Mainzer Sande an jüngeren Pappeln in zwei Generationen nicht selten. Die zwischen Blättern eingesponnenen Raupen und Puppen sind leicht aufzufinden.
289. *Curtula* L. Wie die Vorige im April, Mai und Juli an Pappeln und Weiden, aber überall. 23. April (1885), 11. Mai (1889).
290. *Anachoreta* F. Hat dieselbe Lebensweise, scheint aber seltener geworden. II. Generation 26. Juli (1898).
291. *Pigra* Hufn. Desgl. Die Raupen oft an den kleinsten isolierten Weidenbüschen. II. Generation 21. Juli (1901).

## XXV. *Thaumetopoedae*.

### 125. *Thaumetopoea*.

292. *Processionea* L. Im Tannus glücklicherweise sehr selten; scheint bei Mainz zu fehlen. Rechtsrheinisch in der Gegend von Nauheim, Grossgerau und bei Worms gemein. Die Raupennester sind nur bei nassem Wetter zu entfernen. Die Zucht des Falters ist mit Gefahr verbunden wegen der leicht umherfliegenden Gifthaare.

## XXVI. Lymantriidae.

### 126. *Orgyia*.

293. **Gonostigma** F. In zwei Generationen nicht häufig in Gärten und im Walde.
294. **Antiqua** L. Gemein, in Gärten zuweilen schädlich an Sträuchern und Bäumen, in 3 Generationen, noch frisch 11. Oktober (1902).

### 127. *Dasychira*.

295. **Selenitica** Esp. Auch bei Wiesbaden (W. Roth). Eine Generation.
296. **Fascelina** L. Scheint bei Mainz ganz zu fehlen. Bei Wiesbaden weniger häufig, als in der oberen Lahngegend. Eine Generation.
297. **Pudibunda** L. Entblättert in manchen Jahren die Laubwälder, doch ohne Schaden anzurichten, weil die Blätter im Herbst schon ihre Arbeit, das Ausammeln von Reservestoffen, vollendet haben, so der Fall am 13. September 1877 im Taunus. Der Schmetterling erscheint im April, Mai, Juni: 21. April (1880), 12. Mai (1881), 15. (1877), 15. Juni (1879). Ein frisch entwickeltes ♀ fand ich zu Mainz in der Rheinallee am 16. Oktober 1895. Junge, eben den Eiern entschlüpfte Raupen sah ich am 21. Mai (1880), zahlreiche erwachsene noch am 7. Oktober (1876), wiewohl nur eine Generation im Jahre statthat. Die Abart *concolor* erhielt W. Maus mehrfach bei der Platte.

### 128. *Euproctis*.

298. **Chrysorrhoea** L. Vorzugsweise Bewohner der Weissdornhecken, hat der Goldafter mit Beseitigung derselben stark abgenommen und ist den Obstbäumen weit weniger schädlich als früher. Übrigens ist die Raupe auch auf Schlehen und Eichen zu finden. Die ausfallenden Haare erzeugen an den getroffenen Stellen, meist am entblösten Halse, kleine rötliche Pusteln, die häufig von Ärzten verkannt werden. Etwas Öl von Oliven oder Walnüssen u. s. w. lindert das brennende Jucken: übrigens ist die Unannehmlichkeit in einigen Tagen von selbst behoben.

Am 5. Juni 1889 machte ich in der Nähe des Bahnhofes bei Mainz folgende Beobachtung. Die Goldafterraupen (von einer kleinen

unfern gelegenen Weissdornhecke dorthin durch Anflug der Schmetterlinge verpflanzt) hatten eine Reihe Zwetschenbäume völlig entblättert, krochen abwärts und gingen den Luzerner Klee an. befanden sich wohl bei diesem Futter und kamen alle zur Entwicklung. Scharenweise entwickelt: 16. Juni (1893), 2. Juli (1881), 4. (1880).

### 129. *Porthesia*.

299. *Similis* Fuessl. Der »Schwan« tritt nur selten in Gärten an Spalierobst schädlich auf. Einzelne Exemplare zweiter Generation entwickeln sich noch im Herbst. Nur die kleine Raupe überwintert einzeln oder zu 3—4 Stück.

### 130. *Laelia*.

- 300\*. *Coenosa* Hb. Diesen für unsere Fauna neuen Spinner, einen Bewohner sumpfiger Stellen der Tiefebene Europas, fand W. Roth in einem männlichen Exemplar ganz frisch an einer Laterne in Wiesbaden am 5. August (1900).

### 131. *Arctornis*.

301. *L. nigrum* Müll. Überall in Wäldern einzeln. Ich fand den Spinner gleich anderen Sammlern meist auf dem Waldboden ruhend, namentlich bei Grossgerau. Er besucht auch das elektr. Licht, wie Roth berichtet, der ihn am 17. Juli (1898) am Kurhause erhielt und seitdem jedes Jahr beobachtete. Dr. Bastelberger fand ein unbefruchtetes ♀ bereits am 5. Juli (1900) im Eichberger Walde.

### 132. *Stilpnotia*.

302. *Salicis* L. Gemein, besonders im Rheintal bei Mainz. In Hauptflugjahren fressen die Raupen wiederholt alle Pappeln bei Mainz kahl. Am 5. Juni 1889 sah ich statt der Blätter lediglich Puppen an den Zweigen hängen. Schwärmt auch bei Tage, beispielsweise um die Weide beim Kriegerdenkmal zu Gonsenheim in grosser Zahl bemerkt am 4. Juli d. J. (1904).

### 133. *Lymantria*.

303. *Dispar* L. Bei Mainz ganz heimisch an Akazien (*Robinia pseudacacia*), hat gleich dem vorigen Frassjahre, z. B. 1871.

Durch Einschleppung in Nordamerika zur Landplage geworden, weil dort die Schmarotzer fehlten. Die Entwicklung ist so ungleich, dass man Schmetterlinge und Raupen zu gleicher Zeit finden kann, z. B. 1893 den Falter vom 12. Juli ab und noch Raupen zahlreich am 20. desselben Monats. In copula traf ich den Schwammspinner erst 2. August (1881).

304. **Monacha** L. mit ab. **nigra** trans. ad ab. **Eremitam**. Die anderwärts so gefürchtete Nonne ist bei uns, in den letzten Jahrzehnten wenigstens, noch nicht zerstörend aufgetreten, wenn auch ihr zuweilen zahlreicheres Erscheinen zu Befruchtungen Anlass bot, so im Jahre 1889, als die Raupen überall häufig zu bemerken waren, selbst an Rüstern in der Stadt Mainz. Auch dieser Spinner hat eine sehr ungleiche Entwicklung bei nur einer Generation: Aufgezeichnet 9. Juli (1881), in Anzahl, auch in copula 22. (1876), 27. (1903), 29. (1879), 10. August (1880), 15. (1882), 18. (1891) und zum Schlusse 1. Oktober (1902) ein fast frisches ♀. Dieses legte 255 Eier. Bei uns überwintern nur die letzteren, was mir auch Karl Andreas brieflich bestätigt.

### 134. **Oeneria.**

- 305\*. **Rubea** S. V. Zwei Raupen dieser süddeutschen Art traf A. Fuchs am 29. Mai 1891 auf einem Eichenbusch oberhalb der Lurley und erzielte am 17. Juli aus einer derselben ein ♀.

## XXVII. Lasiocampidae.

### 135. **Malacosoma.**

306. **Neustria** L. Der Schmetterling sowohl hell- als dunkelfarbig. Aufmerksame Baumgärtner finden den Eierring, dem der Ringelspinner seinen Namen verdankt, im Nachwinter beim Beschneiden der Bäume und vernichten mit dessen Wegnahme am einfachsten die ganze Brut. Die seidenweissen grossen Raupennester sind von weitem kenntlich und leicht mittels einer Petroleumfackel zu beseitigen (Werg um das Ende einer Bohnenstange gewickelt, mit Petroleum beträufelt und angezündet; die Spitze der für die Zweige ungefährliehen, stark russenden Flamme bringt man direkt unter das Nest, worin die Raupen versammelt sind. Die teils toten, teils versengten Tiere fallen zu Boden).

307. **Castrensis** L. Den lang um einen dünnen Stengel ausgedehnten Eierring fand ich öfter zur Winterszeit, sowohl auf dem Mainzer Sande, als auf kahlen Höhen des unteren Rheintales, besonders über Caub. Die Zucht der Raupe am sonnigen Fenster gelang mir schon gut, als ich noch ein Knabe von 10—12 Jahren war (in Dillenburg, wo der Spinner sehr häufig ist).
308. **Franconica** Esp. Über diesen Spinner habe ich nichts Neues erfahren.

### 136. **Trichiura.**

309. **Crataegi** L. Früher bei Wiesbaden häufig um die Stadt, besonders an einer Hecke, die seit Jahrzehnten geschwunden ist, wurde dieser Spinner mehr und mehr zur Seltenheit. W. Roth erhielt nur die Raupe an Schlehen einige Mal im Mai zwischen Hessloch und Naurod, den Spinner selbst noch nicht. Die Art scheint also auch zurückgedrängt, d. h. an den Stellen, die ihr die günstigsten Lebensbedingungen bot, vernichtet.

### 137. **Poecilocampa.**

310. **Populi** L. An Waldrändern, in Parks und Gärten bei Wiesbaden noch häufig.

### 138. **Eriogaster.**

311. **Rimicola** Hb. scheint bei Wiesbaden auszusterben. Kommt im Frankfurter Walde noch vor. Bei Wetzlar fand ich die Raupe sowohl an alten, als in deren Nähe auch an jungen Eichen. Die Zucht ging leicht vonstatten.
312. **Catax** L. Ausser an Schlehen, wo die Raupennester so häufig waren wie *Lanestrís*, fand ich bei Wetzlar die Raupen auch an Eichen und Pappeln. Schenck fand die Art bei Wehen (s. Rössler) an Schlehen, Birken und Pappeln. Im rheinischen Tieflande und am diesseitigen Taunusabhang muss sie vollständig fehlen.
313. **Lanestrís** L. Aus der ein- oder mehrere Mal überwinterten Puppe erscheint der Spinner schon an heissen Tagen des März und April. Der ♂ schwärmt dabei unstat in der Sonne auf der Suche nach einem ♀ umher. Die Eierringe notierte ich unterm 30. März (1886). Die Raupen schlüpfen im Jahre 1876 aus dem Pelz an Ort und Stelle erst am 10. Mai. Das lange Abwarten hängt mit dem Hervorspriessen des Laubes zusammen.



und die Hinterleibswolle scheint ein Schutz gegen die direkte Besonnung zu sein, unter deren Einfluss eine vorzeitige Entwicklung eintreten würde.

### 139. *Lasiocampa*.

314. **Quercus** L. Diese und die folgende Art sind in der Grundfärbung sehr veränderlich. Teilweise spielen hierbei klimatische Einflüsse mit, teilweise ist die Ursache des Abänderns aber auch völlig unbekannt, wie dies ja zumeist der Fall ist. Der »Quittenbär« war vor 30 Jahren jedem Kinde bekannt, ist aber heutzutage keine volkstümliche Erscheinung mehr, was mit dem Verschwinden der Hecken zusammenhängt. Der Spinner erscheint sehr ungleichmäßig vom Juni (4. 1893) bis August (3. 1894). Bei Mainz traf ich die Raupe vor Jahren zahlreich an Weiden. Sie wurde als Tauschmaterial stark weggesucht und seitdem ist der Spinner fast selten.
315. **Trifolii** Esp. Bei Mainz, aber auch sonst im Rheintal, bei Wetzlar, Dillenburg u. s. w. gemein. Mitte August an den Laternen. Die Raupe überall auf trockenen, bewachsenen Flächen. In der Sonne leicht zu erziehen, falls das Trinkwasser nicht vergessen wird. Letzteres bildet am besten der Tau, den man auch künstlich herstellen kann, wenn man das Glasgefäß sich innen mit Wasser beschlagen lässt. Diese notwendige Beigabe erleichtert die Zucht aller Spinnerraupen ungemein

### 140. *Macrothylacia*.

316. **Rubi** L. Die gemeine sammtschwarze, goldbraunrückige »Bärenraupe« der Wiesen, deren Haare als »Juckpulver« zu schlechten Scherzen im Handel waren, bis die Polizei dem Unfug Einhalt getan, ist jedermann bekannt. Sie spinnt sich zwischen Rasenbüschen ein. Beim Zusammenrechen vorjährigen Genistes wurden einmal ums Hessendenkmal unfern Mainz viele Kokons aufgebracht, die der Oberpostsekretär Schmidtgen, ein leider zu früh verstorbener eifriger Sammler, erbeutete. Entwicklung vom 12. Mai (1892) bis 23. Juni (1877) angemerkt.

### 141. *Cosmotriche*.

317. **Potatoria** L. »Trinkerin« nannte Altvater Linné mit Recht die Raupe, denn sie bedarf viel Trinkwassers, das ihr in der

freien Natur der Tau reichlich bietet. Übrigens ist sie sehr anspruchslos, denn ich habe sie, ihrer derben Konstitution vertrauend, schon mit Wiesenheu und Wasser zur Verwandlung gebracht. An Waldwegen und auf Lichtungen meist an *Luzula pilosa* und *albida* zu finden und zwar erwachsen in der zweiten Hälfte des Mai. Entwicklung von Ende Juni an.

#### 142. *Epienaptera*.

318. ***Ilicifolia*** L. Scheint nur den äussersten Grenzen des Mittelrheingebietes anzugehören. Im hessischen Hinterlande ist nach Glaser die Raupe zurzeit der Heidelbeerernte zuweilen häufig.
319. ***Tremulifolia*** Hb. Einzeln im Walde in der zweiten Hälfte des Mai. Karl Andreas fand die Raupen wiederholt an den Ebereschen bei der Walkmühle.

#### 143. *Gastropacha*.

320. ***Quercifolia*** L. Die früher Jung und Alt bekannte Kupferglucke ist bei Mainz eine Seltenheit geworden, weil die Raupe gar zu sehr an Schmarotzern litt. Bei Wiesbaden erhielt W. Roth ♀♀ am 26. Juni und 5. Juli d. J. (1904). Er fand ferner die Raupen an Schlehen im Tengelbachtal und teilt mir mit, dass »sie öfter an Spalierobst, besonders Birnen, an den Etagen angeschmiegelt von Wiesbadener Gärtnern gefunden werden«.
321. ***Populifolia*** Esp. Ein Bewohner hoher Baumkronen, besonders von *Populus nigra* und *pyramidalis*. Nach einem Platzregen suchte ich ihrethalben am 18. Juni d. J. (1904) einen Weg vor dem Gautor von Mainz ab und fand richtig ein unbefruchtetes ♀ auf demselben unter einer grossen *Populus nigra* sitzen. W. Roth erbeutete ein befruchtetes ♀ am 17. Juli (1898) am elektrischen Licht des Kurhauses zu Wiesbaden und erhielt 200 Eier, aus welchen die Raupen in 10—14 Tagen kamen. Die Eier wurden an vier Züchter verteilt. Die Zuchten fanden im Freien, an Pappeln in Gasesäcken eingebunden statt. Die Raupen frassen bis zum halben Oktober und verblieben im Winter in den Gasesäcken. Sie hatten vor der Überwinterung eine Grösse von 4—6 cm erreicht. Im ersten Frühjahr liefen sie bei warmem Sonnenschein an den Zweigen umher, schmiegten sich bei kühlem Wetter jedoch wieder fest an dieselben. Bevor die Blattbildung


eine vollkommene geworden, frassen sie nur langsam. Die ersten Puppen wurden im Mai, die ersten Schmetterlinge zu Anfang Juni erhalten.

#### 14. *Odonestis*.

322. **Pruni** L. Bei Mainz an Obstbäumen eine Seltenheit, bei Wiesbaden häufiger.

#### 145. *Dendrolimus*.

323. **Pini** L. Seit Erscheinen des Rösslerschen Werkes ereigneten sich wieder grosse Forstschädigungen durch die Kiefernglucke. Besonders auf dem Mainzer Sande im Gonsenheimer Walde und in den Forsten zwischen Grossgerau und Darmstadt waren die Verwüstungen im Jahre 1890 und die folgenden Jahre erhebliche. So sah ich am 16. März (1890) bei Gonsenheim an dem Klebring jedes Stammes je 15—120 Raupen tot oder sterbend im Leim haften, und auf Bahnfahrten zwischen Mainz und Aschaffenburg erblickte ich späterhin die Wälder strichweise völlig abgenadelt, und es hingen, von weitem den Zapfen ähulich, Hunderte der Kokons an jeder Kiefer. Die Kulturverhältnisse haben es mit sich gebracht, dass der sorgsamste »Waldgärtner«, der sicherste Vertilger der überwinternden Raupen unseren Kiefernforsten fehlen muss: das Wildschwein. Die Schädlinge werden durch Ichneumoniden und Pilze schliesslich vernichtet; die Abgänge durch Vögel (Kuckuck und Pirol) fallen bei grosser Zahl nicht ins Gewicht. Entwicklungszeit von Anfang Juli bis in den August.



# GLACIALGESCHRAMMTE STEINE


IN DEN

MOSBACHER SANDEN.

VON

**H. BEHLEN,**  
HAIGER.

---



*Die benutzte Literatur chronologisch geordnet:*

- 1863 H. v. Dechen: Geognostische Beschreibung des Laacher Sees und seiner vulkanischen Umgebung in den Verh. des naturhist. Vereins f. Rheinl. u. Westph. S. 249 f.
- 1875 R. A. Zittel: Aus der Urzeit, München.
- 1878 F. Henrich: Vorträge über Geologie, Wiesbaden.
- 1879 Fr. Sandberger: Über Ablagerungen der Glacialzeit und ihre Fauna bei Würzburg. Sep.-Abdr. a. d. Verh. d. phys.-med. Ges. N. F. XIV. Würzburg.
- 1880 C. Koch: Erl. z. geol. Spezialkarte, Blatt Wiesbaden, Berlin.
- 1881 A. Rothpletz: Das Diluvium um Paris, Basel.
- 1882 E. Dathe: Gletschererscheinungen im Frankenwalde und vogtländischen Berglande im Jahrbuch der k. pr. geol. Landesanstalt 1881, Berlin.
- 1882 Th. Liebe: Über diluviale Eisbedeckung in Mitteldeutschland in der Zeitschr. d. deutschen geol. Gesellsch. Berlin.
- 1882 J. Partsch: Die Gletscher der Vorzeit, Breslau.
- 1884 F. Keilhack: Vergleichende Beobachtungen an isländischen und norddeutschen Diluvialablagerungen im Jahrb. d. k. pr. geol. Landesanstalt für 1883, Berlin. S. 159 f. u. Taf. XIX.
- 1887 H. Pöhlig: Über einige geologische Aufschlüsse bei Bonn in der Zeitschr. d. deutschen geol. Gesellsch., 31 Bd. Berlin, S. 811 f.
- 1888 A. Andreae: Der Diluvialsand von Hangenbieten im Unterelsass, seine geolog. u. paläont. Verhältnisse und Vergleich seiner Fauna mit der recenten Fauna des Elsass in den Abh. z. geol. Spez.-Karte von Elsass-Lothringen. IV. Strassburg.
- 1889 Fr. Kinkelid: Der Pliocänsee des Rhein- und Maintales und die ehemaligen Mainläufe, ein Beitrag zur Erkenntnis der Pliocän- und Diluvialzeit des westl. Mitteldeutschlands in den Berichten ü. d. Senckenb. nat. Ges. in Frankf. a. M., Juni 1888/9, S. 39.
- 1890 A. Nehring: Über Tundren und Steppen der Jetzt- und Vorzeit, Berlin.
- 1892 F. Kinkelid: Die Tertiär- und Diluvialbildungen des Untermaintals, der Wetterau u. des Südabhanges des Taunus, Abh. zur geol. Spez.-Karte v. Preussen u. d. Thür. Staaten. IX. 4.
- 1893 E. Holzapfel: Das Rheintal von Bingerbrück bis Lahnstein. Abh. d. Kgl. Pr. geol. Landesanstalt. N. F. Heft 15. Berlin.
- 1894 E. Beyer: Zur Verbreitung der Tierformen der arktischen Region in Europa während der Diluvialzeit. Inaugural-Dissertation Marburg.

- 1895 H. Schröder: Vortrag über 2 märkische Elephanzähne in der Zeitschr. d. deutsch. geol. Gesellsch. 47. Bd. Berlin S. 218 f.
- 1898 H. Schröder: Revision der Mosbacher Säugetierfauna, in den Jahrb. d. Nass. Ver. f. Naturkunde, Wiesbaden, 51. Jahrg., S. 211.
- 1900 W. v. Reichenau: Notizen aus dem Museum zu Mainz in dem neuen Jahrb. f. Min., Geol. u. Paläont., Bd. II, S. 52 f.
- 1901 R. Lydekker: Die geographische Verbreitung und geologische Entwicklung der Säugetiere, 2. Aufl., übersetzt aus dem Engl. von G. Siebert, Wiesbaden.
- 1902 E. Wüst: Beiträge zur Kenntnis des pleistocänen Kalktuffes von Schwanebeck bei Halberstadt in der Zeitschr. d. deutsch. geol. Gesellsch. 54. Bd. Berlin S. 14 f
- 1903 H. Schröder: Die Wirbeltierfauna des Mosbacher Sandes. I. Gattung *Rhinoceros*. Abb. d. Kgl. Pr. Geol. Landesanstalt. N. F. Heft 18. Berlin.
- 1904 W. v. Reichenau: Über einen Unterkiefer von *Equus Stenonis Cocchi* aus dem Plioglistorän von Mosbach in dem Notizblatt des Vereins für Erdkunde u. d. Grossh. Geol. Landesanstalt. Darmstadt.

---

Die Mosbacher Sande fesseln dauernd und neuerdings erhöht die Aufmerksamkeit der Geologen und Paläontologen. Die in ihnen geborgenen Knochen, Zähne und Geweihe von diluvialen Tieren und Schalen von Conchylien sind einerseits die Endformen tertiärer und andererseits die Primärformen recenter Tiere. Kinkel in hat 1889 S. 103 f. und 1902 S. 258 f. diese Tierwelt von neuem behandelt. Schröder hat 1898 eine Revision der Mosbacher Säugetierfauna veröffentlicht. Es wird das vermutlich noch nicht die letzte Revision derselben sein. Die darnach für die Mosbacher Sande unter Ausscheidung des sie überlagernden sehr viel jüngeren Lösses verbleibende Tierwelt nähert sich ungemein derjenigen einiger französischer und englischer Lagerstätten, vor allem in Norfolk bei Cromer, dem sogenannten Forestbed. Diese Tatsache gibt Schröder 1898 S. 230 Ursache, die Mosbacher Sande mit dem Forestbed der pliocänen Zeit zuzuweisen und sie von den pliocänen Ablagerungen des Arnolds abzutrennen, indem keine Veranlassung sei von einer pliocänen Interglacialzeit zu sprechen, vergl. auch Schröder 1903, S. 16 7.

Inzwischen haben die Untersuchungen von W. v. Reichenau im vorigen Jahre dazu geführt in den Mosbacher Sanden auch *Equus stenonis* festzustellen: und da, nach Schröder, *Elephas meridionalis*, der bisher als eine reiner südliche Form galt, die allernächste



Verwandtschaft mit *E. trogontherii* von Mosbach besitzt, so dürfte im Sinne Schröders ein weiterer Schritt gemacht sein, die volle Gleichalterigkeit von Mosbach und dem Forestbed zu begründen. Und 1900 hat es auch v. Reichenau S. 601 mit Bestimmtheit ausgesprochen: »An dieser Stelle sei nochmals darauf aufmerksam gemacht, dass die Fauna der Sande von Mosbach sich bei genauerer Kenntnisnahme immer mehr derjenigen des Forest-, Weybourne- und Elephant-Beds Englands nähert:« auch eine Gleichalterigkeit beider hatte er als durchaus möglich hingestellt.

Die Bestimmung der Elephanten und Rhinoceronarten schwankt noch heute. Klar heben sich bei den fossilen Elephanten 2 Reihen derselben ab: eine, der der indische Elefant nahesteht und die mit dem vor kurzem ausgestorbenen nördlichen Mammut endet und an deren Anfang der dem *E. meridionalis* nahe stehende, jedoch unstrittene *E. trogontherii* zu stellen ist und eine andere, der der afrikanische Elefant nahesteht und zu der der schon frühe ausgestorbene *E. antiquus* gehört. *El. primigenius* jedoch scheint den eigentlichen Mosbacher Sanden völlig fern zu stehn und nur aus Zufall aus dem oberliegenden Löss in diese Fauna hineingeraten zu sein. Es fehlt in Mosbach die jungdiluviale Form des *Rhinoceros tichorhinus* gegenüber den alten viel vertretenen Formen von *Rh. etruscus* und *Merkii*, s. a. Schröder 1903, Einleitung.

In die Formenwelt der Mosbacher Sande gehört auch unstrittig *Hippopotamus major*. Über das Zusammenvorkommen<sup>1)</sup> von *Hippopotamus*-Resten mit Tieren der postglacialen Zeit hat sich Nehring 1890 S. 208/9 ausgelassen:

»*Hippopotamus*-Reste sind von mir niemals in solchen Ablagerungen gefunden oder sonstwie festgestellt worden, welche der Lemmingszeit oder der Zeit der Steppennager zugeschrieben werden dürften. Was ich an diluvialen *Hippopotamus*-Resten aus Deutschland gesehen habe, stammt aus den Sanden von Mosbach bei Wiesbaden; die Fauna der Mosbacher Sande hat aber einen ganz anderen Charakter und ist entschieden älter, als die lössartigen Ablagerungen von Thiede und Westeregeln

---

<sup>1)</sup> Dass die in den Sanden bei Mosbach gefundenen Tiere gleichzeitig und während der Bildung der Sande gelebt haben ist nicht bestritten, es ergibt sich dies auch aus der mangelnden Abrollung und dem nahen Zusammenlagern von Teilen desselben Tieres.

und ähnlichen Fundorten. Wenn von manchen Autoren behauptet wird, *Hippopotamus amphibius* habe einst neben Lemmingsen und sonstigen nordischen Charaktertieren in Mittel- und West-Europa gehaust, so erlaube ich mir, dieses stark zu bezweifeln, und muss die Versuche, aus diesem angeblichen Nebeneinander-Leben irgendwie klimatische Rückschlüsse zu ziehen, für sehr problematisch erklären. Über das Vorkommen von Mammut- und Rhinoceros-Resten in Ablagerungen der Steppenzeit Mittel-Europas habe ich mich bereits oben S. 163 genauer ausgesprochen und darf wohl darauf verweisen.«

Auch Kinkelin 1889 nimmt S. 105/6 an der bunten Mischung der Mosbacher Säugetierwelt Anstoss: »Das andere und seltsamste ist, dass diese buntgemischte Mosbacher Säugetierwelt Tiere umfasst, die nach den receten verwandten Formen zu urteilen, sehr verschiedene klimatische Verhältnisse fordern«. »Gedenken wir nur einerseits des Nilpferdes und des Löwen, auch des *Elephas antiquus*, andererseits des Renn- und Murmeltiers, von welch' letzterem wir von Mosbach mehrere Schädel besitzen. Renntier jedoch hatte Kinkelin schon 1892 S. 259/60 nebst *Bos primigenius* aus seiner Liste der Mosbacher Säugetiere ausgemerzt; vergl. auch Schröder 1895, S. 218/9.

Der Versuche diesen Hiatus zu überbrücken sind nicht wenige. Lydekker 1901 schwankt. Nachdem er S. 445 hervorgehoben hat, »dass es keinem Zweifel unterliegen könne, dass die Tiere — die teils für ein kaltes, teils für ein warmes Klima charakteristisch sind — in der unmittelbaren Umgebung des Ortes, wo sie begraben liegen, (gleichzeitig!) gelebt hätten und gestorben wären«, fährt er S. 447, nachdem er mit einem gewissen Eifer alle die Fundorte dieser Art in Frankreich, England und Deutschland nach Howorth (wobei es freilich auf eine kritische Sondierung nicht angekommen zu sein scheint) aufgezählt hat, fort:

»Man hat verschiedene Versuche gemacht, diese auffallenden Tatsachen mit einander in Einklang zu bringen. Eine der älteren Ansichten ist die, dass die tropischen Säugetiertypen während warmen Zwischenperioden in den betreffenden Gegenden lebten und beim Eintritt eines kälteren Klimas nach Süden wanderten, um der mehr arktischen Fauna Platz zu machen. Die aufgezählten Tiergesellschaften machen es jedoch unwahrscheinlich, dass diese Erklärung richtig ist. Andererseits muss man bedenken, dass wir über den Einfluss des Klimas auf die Säugetiere noch viel zu lernen haben. Trotzdem ist es schwer zu verstehen, wie zwei Tiere, wie das Flusspferd und das Renntier gleich-

zeitig dieselbe Gegend haben bewohnen können. Trotz dieses gleichzeitigen Vorkommens von arktischen und subtropischen Formen hat doch, wie es scheint, ein nördlicher und südlicher Typus der Pleistocänfauna existiert. England lag anscheinend in der Nähe der Grenzlinie, wo sich die beiden Faunen, wenigstens zeitweise überlagerten.

Man erkennt das Unbefriedigende dieser Erklärung. Wenn Nehring 1890 S. 142 contra Wolle mann anführte, dass, wollte man von bekannten neueren charakteristischen Tieren etwa der Steppe annehmen, diese könnten in der Postglacialzeit sehr wohl Waldtiere gewesen sein, so entziehe er (Wolle mann) überhaupt allen Rückschlüssen, welche aus dem Vorkommen irgend welcher diluvialen Tierarten auf Vegetation und Klima der Vorzeit gezogen werden könnten, die Grundlage, so gilt dies mutatis mutandis auch für die hier vorliegenden Fälle der angeblichen Vermischung südlicher und nördlicher Faunen.

Eine andere und wie mir scheint richtigere Ansicht vertritt Beyer 1894, S. 58/59:

»Die Frage ist aber die: Wann erfolgte die erste Einwanderung (der nordischen Formen)? Diese Frage schliesst die weitere nach dem Wann und Wie der entscheidenden Klimaänderung mit ein. Die Fundtatsachen lassen uns hier sehr im Stich. Es ist fast nur das Forestbed, das wir hier verwerten können. Während die Fauna des Meeres uns bereits anzeigte, dass im Norden die Eismassen im Vorrücken begriffen sind, deutet die Lebewelt des Landes auf ein ungestörtes Fortbestehen günstiger klimatischer Verhältnisse. *Elephas meridionalis* und *antiquus*, neben pliocänen Nachzüglern, weilen noch auf englischem Boden. Nordischen Typus tragen nur Mammut und Vielfrass, das Renntier fehlt noch. Aber der Vielfrass ist kein ausschliesslich arktisches Tier, er folgt der Beute auf weiten Streifzügen nach Süden. Das Mammut ist ausgestorben und dazu unterscheidet sich nach Pohlig seine altdiluviale Rasse (gemeint ist wohl *E. trogontherii* Pohl.) in etwas von der späteren, deren gewaltigste Leiber das sibirische Aufeis geliefert hat. Reste des Moschusochsen sollen nach Dawkins allerdings aus dem Forestbed stammen; aber sie wurden nur mit dem Schlepnetz erbeutet, und dies an einer Küste, die nach demselben von Resten echt glacialer, spät pleistocäner Ablagerungen wimmelt. Die Herkunft dieses *Ovibos* ist also eine sehr unsichere.

Möchte daher aus der Fauna des Forestbeds, der Mosbacher Sande und ähnlicher Ablagerungen nach Befreiung derselben von den fremden

und durch Zufall in sie hinein geratenen nordischen Elementen der Schluss nahe liegen, wir hätten es hier mit einer ausgeprägt südlichen Fauna zu tun, so würde dies wiederum mit anderen Anzeigen nicht übereinstimmen. Schon Henrich sagt 1888 S. 214:

»Die im Kies und Sande zu Mosbach-Biebrich gefundenen Überreste von Tieren, deuten auf ein Klima, das um mehrere Grade kühler gewesen sein muss, als das jetzige«.

Und auch Kinkelin 1889 S. 121 sagt:

»Ein niederes Klima ist auch durch mehrere Tiere der Mosbacher Fauna angedeutet«, und v. Reichenau 1900 S. 54: »Diese grossen Steine können mittelst Eisschollen, mit dem Maine hierher gelangt sein« und S. 55: »Kantenblöcke, welche auf grimmige Winter hindeuten«.

Kinkelin und v. Reichenau fassen daher in den angeführten Arbeiten die Mosbacher Sande als in einer (ersten) grossen, aber kühleren Interglacialzeit abgelagert auf. Andreae 1888 S. 34/5 hält die Mosbacher Sande wie die entsprechenden von Hangenbieten für interglacial: »die Annahme eines Klimas, das einer strengen Eiszeit entsprechen würde, ist jedenfalls nicht vereinbar mit der reichen Konchylienfauna und der mannigfaltig aus gemischten Elementen bestehenden Säugetierfauna.« Man darf schliessen, dass Andreae der Annahme einer wenn auch nicht geraden strengen Eiszeit nicht abgeneigt ist. — Über weitere den Mosbacher Sanden entsprechende Sande vergl. Kinkelin 1889 S. 124 f.

Was zunächst die Formen der Säugetiere der Mosbacher Sande anlangt, so ist nicht zu leugnen, dass sie in hohem Grade den Charakter eines hohen Alters, eines geradezu Urweltlichen an sich tragen. Unter den 79 Arten Konchylien von Hangenbieten sind nach Andreae 1888 S. 30 39 % Arten, welche der jetzigen Fauna mehr oder weniger fremd sind, 48 % im wesentlichen mit der jetzigen Fauna übereinstimmende Elemente und 13 % fraglich; für die 93 Arten Mosbacher Konchylien sind die entsprechenden Prozentzahlen 39, 44 und 20. Ihrer Zeitstellung nach scheinen sie noch eine volle Stufe älter zu sein als Rixdorf<sup>1)</sup>

---

<sup>1)</sup> Schröder 1895, S. 218 stellt, entgegen Pöhlig (dies. Ztschft. 39, Bd. 1887, S. 806, ferner auch Ztschft. f. Naturwiss. 58, Bd. Halle 1885, S. 258 f.), die Rixdorfer Fauna nicht an die Basis (älteste Zeit) sondern an die Spitze (jüngste Zeit) der interglacialen Säugetierfauna, wenn er freilich auch ausserdem die Möglichkeit nicht für ausgeschlossen hält, dass die Rixdorfer Fauna nicht älter oder jünger, sondern vollständig gleichalterig sei mit einer faunistisch von

und Taubach.<sup>1)</sup> Da diese als interglacial (bei Annahme zweier Eiszeiten)<sup>2)</sup> angesehen werden, so könnte man nicht umhin die Mosbacher Sande einer noch früheren Interglacialzeit zuzuschreiben. Auf alle Fälle kommt man mit der Einordnung der Mosbacher Säugetiere in Formen heutiger ausgesprochen südlicher oder nördlicher Tiere sehr in die Brüche. Ähnliches haben wir bei dem uns so nahestehenden Mammut und *Rhinoceros tichorhinus* hinter uns. Der Schluss, dass fossile Tiere, die heutigen südlichen Formen nahe stehn, unter allen Umständen auch südliche

ihr abweichenden mitteldeutschen — etwa den Thüringer Kalktuffen —, dass sie aber eine mehr im Norden Europas verbreitete Tiergesellschaft repräsentiere, in der sich als Angehörige einer im Zentrum und Süden Europas verbreiteten Tiergesellschaft *Elephas antiquus*, *E. trogontherii* und *Rhinoceros Merckii* zeitweise als Gäste einfanden. Diese letztere Alternative beiseit gelassen, so hält Schröder zum Beweise für erstere Annahme (Rixdorf-Basis) das Vorkommen von *E. trogontherii* in Rixdorf nicht für ausschlaggebend. „Eine Species, die in einer fast als pliocän zu bezeichnenden Tiergesellschaft von *Trogontherium*, *Alces latifrons*, *Hippopotamus*, *Rhinoceros etruscus* bei Mosbach vorkommt und zugleich ein Zeitgenosse von *Cervus tarandus* und *Rhinoceros tichorhinus* ist, kann unmöglich als ausschlaggebend für die Entscheidung dieser Frage angesehen werden“. Man könnte freilich auch, und vielleicht mit besserem Rechte, anführen, dass eine Form, wie *E. trog.*, die in faunistisch und zeitlich so getrennten Horizonten vorkommen soll, nicht genügend sicher sei, da die unveränderte Dauer dieser Form durch so lange Zeiten, angesichts des sonstigen allgemeinen Wechsels, unwahrscheinlich sei. Überhaupt scheint *E. trog.* noch recht fraglich zu sein, zumal diese Form nur nach Zähnen bestimmt ist.

1) Taubach mit *E. antiquus* und *Rh. Merckii* scheint zwischen Mosbach und Rixdorf eine Zwischenstufe einzunehmen.

2) Wüst 1902, S. 25 nimmt 4 Glacialzeiten und demgemäss 3 Interglacialzeiten an und stellt von den älteren Thüringer Kalktuffen Weimar-Taubach in das 2. oder 3. Interglacial, Burg- und Gräfontonna, Bilzingsleben und Brühem in das 2. Interglacial oder in jüngere Zeit (also wohl auch ins Postglacial). Dass (S. 24) der echte äolische Löss in Mitteleuropa zuletzt in der 3. Interglacialzeit gebildet worden ist, scheint eine auffällige Annahme, die m. E. durch viele mitteldeutsche u. s. w. Vorkommnisse, besonders da, wo archäologische Horizonte im Löss vorkommen und durch die Höhlenforschung widerlegt werden kann. Ich halte den Löss für letzter-, kon- und postglacial. — Wüst hebt hervor wie wenig die bisher bekannten pleistocänen Floren und Faunen ihrem Alter nach genau bestimmt sind, d. h. wesentlich auf stratigraphischem Wege bestimmt sind und wie wenig wir daher bis jetzt über die Flora und Fauna der einzelnen Abschnitte der pleistocänen Zeit wirklich positiv wissen, wozu auch Schröder 1903 S. 2 u. 4 zu vergleichen ist. Wenn wir uns aber nach Schröder angesichts so wichtiger Formen wie *Rh. etruscus*, *Merckii* und *antiquitatis*, *El. antiquus*, *primigenius* und *trogontherii* noch in so ungeklärten

Typen gewesen sein müssen, hat sich als trügerisch und falsch erwiesen. Ich möchte mit einem Wort annehmen, dass wir hinsichtlich der noch viel älteren Tiere der Mosbacher Sande uns wahrscheinlich in ähnlichen Irrtümern befinden und sehe daher keine zwingenden Gründe mehr gegen die Annahme, dass z. B. auch das Hippopotamus, dessen Reste wir in den Mosbacher Sanden und gleichalterigen Ablagerungen finden, in einem kühleren Klima gelebt hat, kühler selbst als das heutige des Rheintals, obwohl sein einziger noch jetzt lebender Vetter ein tropisches oder subtropisches Tier ist. Diese Ansicht ist natürlich nicht neu, schon Zittel 1875 S. 531 kann nach den Erfahrungen, die man hinsichtlich des Mammut und *Rhinoceros tichorhinus* gemacht gemacht hat, nicht umhin in dem Vorkommen eines Flusspferdes (in unseren Regionen) keinen entscheidenden Grund für ein wärmeres Klima zu suchen, sondern er vermutet eher, dass auch dieses Tier gegen die Einwirkungen der Kälte in ähnlicher Weise geschützt war. Es ist mir jedoch nicht bekannt, dass diese schon 1875 ausgesprochene Ansicht irgendwo dauernd festen Fuss gefasst hätte, und wir haben noch oben gesehen, dass

---

Zuständen befinden, dass von namhaften Gelehrten direkt entgegengesetzte Ansichten geäußert würden — [z. B. ist das Rh. von Krapina von Gorjanovic-Kramberger 1901 als *antiquitatis*, dagegen 1904 als *Merckii* bestimmt, was für die Zeitbestimmung des Krapinaer Menschen und somit der ganzen neanderthaloiden Rasse ein sehr bedeutender Umstand wäre; vom archäologischen Standpunkt und vom Standpunkt der Tiervergesellschaftung bei den entsprechenden Spyer Funden aus hat nicht ungerechtfertigte Zweifel an der *Merckii*-Bestimmung erhoben A. Rutot: *Sur les gisements paléolithiques de Loess éolien de l'Autriche-Hongrie* in den *Mém. de la Soc. d'Anthropol. de Bruxelles* XXII. 1903, Sep.-Abdr. Brüssel 1904, S. 12; jedoch ist nach einer brieflichen Mitteilung von Herrn Prof. Dr. M. Schlosser-München das Krapinaer Rh. der ächte *Merckii*, B.] — und wenn wir uns zur Zeit selbst hier noch auf dem Standpunkt der rein beschreibenden und Formen unterscheidenden Naturwissenschaft befinden und u. a. erst die Herbeischaffung noch um viel grösseren und vor allem besser erhaltenen Materials uns die Möglichkeit gibt die bisher getrennten Formen unter einheitliche Gesichtspunkte zu bringen, so ist es um so bitterer zu beklagen, dass die Mosbacher Sande so schlecht in wissenschaftlicher Hinsicht ausgebeutet werden. Wer da weiss, wie viel kostbares Material tagtäglich unter den Händen der Arbeiter (selbstverständlich ohne dass diesen oder den Grubenbesitzern auch nur der geringste Vorwurf gemacht werden soll und kann) zertrümmert und verloren geht, wird sich dieser Klage anschliessen. Es ist dringend zu wünschen, dass die Mosbacher Sandgruben dauernd scharf beobachtet und ausgebeutet werden; ob nicht von Aufsichts wegen und auf dem Wege der Expropriation der Tierreste?

bis jetzt gerade das Vorkommen von Flusspferd in diluvialen Ablagerungen für ein Zeichen milden Klimas angesehen worden ist, oder, wenn neben nördlichen Formen, als ein Beweis der noch unaufgeklärten Mischung warmer und kalter Faunen.

Ich glaube, dass die obige Annahme auch auf die übrigen Säugetiere ausgedehnt, manches uns jetzt noch rätselhaft Scheinende erklären würde, besonders da sich ergibt, dass die Identifizierung von in Mosbach gefundenen Tieren mit heutigen anfangs viel zu weit getrieben worden ist. Wir kommen jetzt bei genauerer Untersuchung mehr und mehr davon ab. Bei Koch heisst der Mosbacher Elch noch *Cervus alces*, heute ist er *Alces latifrons*; kein Zweifel gerade bei diesem, es ist seiner Geweihform nach doch ein anderes Tier. Über die Elephasarten ist oben kurz gesprochen. Bei Koch ist das Pferd *Equus caballus* allerdings schon als »in verschiedenen Varietäten« aufgeführt. Diese weist neuerdings v. Reichenau als das noch 1895 von Schröder bestrittene *Equus stenonis* und ein *Equus mosbachensis* nach, von unserem Pferd ist nichts geblieben.

Wie das Fernrohr des Astronomen die früher als einheitliche Sterne geschauten Lichtnebel bei immer steigender Verbesserung der Instrumente uns als Sternhaufen zeigt, so zeigt uns hier ein immer mehr eindringendes Studium, dass wir es in den Mosbacher Sanden mit Tieren zu tun haben, die heutigen oder jüngst ausgestorbenen zwar so nahe stehen, dass sie sich ihnen bei oberflächlicher Betrachtung anreihen lassen, dass sie aber auch hinwieder sich von diesen durch z. T. sehr tiefgehende, durch die Länge der Zeit gebotene Intervalle, entfernen. Kurzum wir haben es in den Mosbacher Sanden mit sehr alten Primärformen jetziger Tiere zu tun, Formen die die Aufstellung neuer Arten durchaus rechtfertigen, <sup>1)</sup> Formen auf die sich daher auch nicht ohne weiteres die Begriffe übertragen lassen, die wir von den Lebensgewohnheiten ihrer jetzigen Vettern ableiten. Da der Mensch schon in den Zeiten von den Mosbacher Sanden äquivalenten Ablagerungen lebte -- in den Mosbacher Sanden selbst deutet mit Sicherheit nichts daraufhin: was dahingehend angeführt wird kann ich mit Schröder nur als äusserst zweifelhaft ansehen — so ist bei der Untersuchung über das Alter und die Ablagerungsverhältnisse der Mosbacher Sande

<sup>1)</sup> Vergl. hierzu Pöhlig, Monographie des *El. antiquus*, in den Verh. d. Kais. Leop. Karl. Deutsch. Akad. d. Naturf. 53. Bd., Halle 1889, S. 20, Anm. I u. Schröder 1903 S. 15 Anm. I.

und wegen der Zeitstellung der als interglacial angesehenen und wahrscheinlich viel späteren Ablagerungen von Taubach, Krapina etc. auch die Archäologie in ungemeinem Grade beteiligt. —

Es kommt darauf an: können wir die Umstände, unter denen die Mosbacher Sande mit ihrer Tierwelt zur Ablagerung kamen, zeitlich und klimatisch näher präzisieren?

Eine der auffallendsten Erscheinungen in den Mosbacher Sanden sind die in ihnen vorkommenden groben Blöcke, aus Buntsandstein zu-meist, dann aber auch aus Muschelkalk und anderen Gesteinen des Maingebietes, deren Bestimmung wir Fr. Sandberger verdanken.

Henrich 1878 sagt S. 214: »Auf ein kühleres Klima deuten auch jene von Eisschollen transportierten Blöcke im Kies . . .« und S. 210: »Warum mit Eisschollen? Weil sie nicht alle abgerollt und auch zu schwer sind, als dass sie durch die Kraft des fließenden Wassers allein den weiten Weg hätten zurücklegen können. 200' höher als jetzt musste der Rheinspiegel (Seespiegel) damals gewesen sein, weil diese Geschiebe so hoch über dem jetzigen Rheinspiegel liegen. Hätten nicht damals viel höhere Riffe bei Bingen den Rhein gestaut, so konnte der Rheinspiegel diese Höhe nicht wohl erreichen.« Es ist mir unbekannt, wer zuerst den Eisschollentransport der Blöcke aufgebracht hat. Zu bemerken ist jedoch, dass die Mosbacher Sande nur in 150—160' über dem Rheinspiegel liegen. Über die Riffstauung am Bingerloch s. u.

Koch 1880 S. 41 adoptiert den Eisschollentransport der scharfkantigen Blöcke in den Mosbacher Sanden.

Kinkelin 1889 S. 102 desgleichen, nachdem er zuvor die Herkunft der Gerölle aus dem Maingebiet (Fichtelgebirge, Spessart, Odenwald und Untermain) besprochen hat.

Kinkelin lässt wie seine Vorgänger die Mosbacher Sande in einem früheren Mainlauf abgesetzt sein, . . . S. 102: »so werden uns die aus dem Oberlauf stammenden Geschiebe den früheren Weg des Flusses bezeichnen.« und S. 113: »Der älteste Unterlauf des Maines hielt nach Obigem ziemlich genau dieselbe Richtung ein wie der heutige . . . Die Mosbacher Sande, welche im Mosbacher Profil über der Maingeröll-Schicht eine Maximalmächtigkeit von 12—13 m erreichten, berichten uns über die Geschichte unserer Gegend noch manches Bedeutsame. In der Schichtung lässt sich deutlich die Gepflogenheit des Flusses erkennen, der da auswäscht und dort aufrägt; diskordante Parallel-



struktur zeigt sich allenthalben an den regellos mit einander abwechselnden feineren und gröberen Sandschichten.«

Auch v. Reichenau sagt 1500 S. 54: »Koch hatte daher recht, die Blöcke mit scharfen Kanten, oft wie Marksteine aussehend, dem Transport durch Eisschollen zuzuschreiben.« Wir haben jedoch oben gesehen, dass schon Henrich vor Koch diese Ansicht geäußert hatte.

»In den hohen und mächtigen Terrassen mit ihren z. T. gewaltigen gerundeten Felsblöcken, erkannte Kinkel in 1889 S. 119, einen Strom, der enorme Wassermassen bewegte, aber dem doch im Mittel- und Unterlauf so ausserordentlich grosse Trümmernmassen zum Transport sich boten, dass er sie nicht bewältigen konnte. Wie schon angedeutet, sind aber solch enorme Trümmernmassen Zeugen eines Klimas, das das feste Gefüge der Gebirge aussergewöhnlich lockerte. Durch die so bestimmt ausgesprochene Änderung in der Grösse der Geschiebe der einander folgenden Flussanschwellungen im Profil vor Mosbach dokumentiert sich aber auch wieder ein nicht unbedeutlicher klimatischer Wandel.«

Hinsichtlich des Begriffes des diluvialen Mainlaufes als eines Flusses etwa wie der heutige, nur mit einer grösseren Wassermenge hat man, wie mir scheint, ebenso wie bei den Tierformen einen zu nahen Standpunkt der Betrachtung eingenommen. Der Sache scheint Sandberger 1879, S. 2, schon näher zu kommen, wenn er sagt: »Jedenfalls ist er (der Sand der Plateaus des Mittelmainlaufes) in einem weit ausgedehnten Flussbett abgelagert, welches wegen dieser weiten Ausdehnung nur sehr geringe Tiefe besass.«

Was zunächst den Transport der gerundeten grossen Blöcke betrifft, so dürfte es für sie ausgeschlossen sein, dass sie in der Mosbacher Terrasse durch die Gewalt eines Stromes fortbewegt worden seien. Gefälle ist in dieser Terrasse verhältnismässig wenig und auch der mächtigste über der Terrasse fliessende Strom würde dazu nicht im Stande sein: ein solcher Strom würde übrigens eher eine Stromrinne ansfurchen, als das System der Sande ablagern. Was Kinkel in unter einem Klima versteht, das das feste Gefüge der Gebirge aussergewöhnlich auflockerte, ist nicht näher erläutert. Nach dem Vorkommen von Eisschollen müsste man nur auf kalte Winter schliessen, im übrigen aber wäre das Problem nur eine unwesentliche Steigerung der heutigen Zeit.

Die schweren Blöcke kommen nach Kinkel in den Mosbacher Gruben meist im »Tannusschotter« und in einer Schicht gerade über demselben vor. Wenn nun K. 1889 S. 121 schliesst, dass hierin eine vorletzte Eiszeit, die man auch die grosse nennt, dokumentiert sei, dass die darüber lagernden Mosbacher feineren Sande mit ihrer Fauna die Periode des jener glacialen Entfaltung folgenden Rückganges der nordischen und alpinen Eismassen bewiesen, dass die Mächtigkeit dieser Mosbacher Sandmasse hier, wo der Rhein und der Main sich treffen, am meisten harmoniere mit den durch das Abschmelzen der Gletscher bedeutend gemehrten, den Alpen, dem Schwarzwald und den Vogesen entströmenden Wassermassen und dass ferner die Blöcke in den oberen Partien der Mosbacher Sande, welche u. a. das Gewicht von 2—3 Zentner hätten, daran erinnerten, dass das Abschmelzen der Gletscher in den Alpen von einem erneuten, wenn auch nur rasch vorübergehenden Wachstum derselben unterbrochen wäre, so ist darauf zu erwidern, dass, da die »Tannusschotter«, <sup>1)</sup> wie jetzt aufgeschlossen ist, von grauen Sanden wie den oberen <sup>2)</sup> unterlagert werden, der ganze verhältnismässig niedrige Komplex der Sande eine Trennung von blockführenden Schichten, so wie K. annimmt, nicht zulässt. Blöcke finden sich durch den ganzen Schichtenkomplex. Die Mosbacher Sande sind aus einem einheitlichen Guss, der also auch zeitlich nur einer verhältnismässig engbegrenzten Periode angehört.

Es ist mir stets aufgefallen, dass die Schriftsteller über die Mosbacher Sande eines Gebildes keine oder nur flüchtig und ungenügend Erwägung tun, das mir schon vor längerer Zeit aufgefallen ist, nämlich der auf den Mosbacher Sanden lagernden roten Sand- und Kiesschicht, die sich da, wo die Sande in ihrer alten Oberfläche erhalten sind, d. h. auf dem Plateau, zeigt. Henrich und Koch erwähnen ihrer überhaupt nicht. Kinkel 1889 streift sie einige Male, so S. 116, wo er berichtet, dass der Löss der Mosbacher Gruben »einer wenig mächtigen, bräunlichen Kiesschicht aufläge, die mehr dem Löss zugehöre, als den vor ihrem Absatz denudierten Mosbacher Sanden« und S. 124: »nicht nur, dass der vielfach denudierte Kies vom Löss überlagert wird . . .«

1) Auch diese führen zum Teil Konchylien.

2) Allerdings habe ich keine Konchylien in ihnen gesehen, allein auch ganze Bänke der Mosbacher Sande sind frei davon oder arm daran.

Schröder 1898, S. 216, gedenkt dieser Schicht in den von ihm 1892 aufgenommenen Profilen als »Kies mit grauem Löss verknüpft« und »Kies mit Löss verknüpft«.

Ich meine aber, dass diese rotbraune Schicht zwischen Sand und Löss eine ganz andere und durchaus selbständige Bedeutung besitze. Ich habe sie in den Mosbacher und Schiersteiner Gruben dieses Jahr von neuem untersucht. Sie ist da vorhanden, wo das alte Plateau, d. h. die ehemalige Oberfläche, der Mosbacher Sande vorhanden ist, sie fehlt daher in den Schiersteiner Gruben auf dem südwestlichen Abhang nach dem Rhein zu ebenso wie in Mosbach an dem Gehänge nach dem Rhein zu. Sie ist, wo vorhanden, überlagert vom Löss, der auch fehlen kann. Wo sie fehlt, also an Gehängen und in Ausfurchungen der Mosbacher Sande, geht entweder der Mosbacher Sand, ebenfalls oberflächlich oxydiert und rötlich gefärbt, zu Tage wie in der westlichen Mosbacher Grube, oder es wird der weiss-graue Mosbacher Sand von Löss direkt überlagert. Die rote Schicht fehlt also nur da, wo die alte Oberfläche der Mosbacher Sandterrasse denudiert ist.

Diese rotbraune, zum Teil sandige, zum Teil kiesige alte Plateauoberflächenschicht ist undeutlich geschichtet, besser gesagt gestört geschichtet. Vielfach greift die regellose Masse in Zapfen in die unterliegenden Sande ein. Manchmal sind diese Löcher mit gebogen geschichteten anders gefärbten Sanden ausgefüllt. Manchmal sind auch Teile der Mosbacher Sande völlig isoliert in den roten Sand verwebt, verknetet, verdrückt. Vielfach sieht die fragliche Schicht auch weisslich und grünlich aus, als ob kalkige oder sericitische Gesteine aufgearbeitet und wie ein Kuchen ausgewelgelt wären. Vielfach ist ihr Inhalt ein regelloses Konglomerat von Sand und Kies der unterliegenden Mosbacher Sande, manchmal aber auch Tannusmaterial. Alle diese Verhältnisse sind besonders schön in der Schiersteiner Grube dicht an der Chaussee zu sehen. Jedenfalls ergibt sich, dass diese Schicht aufs allernächste mit den liegenden Sanden räumlich und daher auch zeitlich verknüpft ist, während sie vom überlagernden Löss bestimmt getrennt ist. Ich kann nicht umhin, letztere in Übereinstimmung mit Rothpletz 1881, S. 40, der ähnliche Erscheinungen bei Paris beobachtete und beschrieb, für Stauchungen des Untergrundes anzusehen und in den ganzen Ablagerungen gemäß Rothpletz die Grundmoräne eines darübergangenen Gletschers oder einer Eisdecke zu sehen.

Ich stelle diese Ansicht zur Diskussion. Diese Anschauung, ob richtig oder nicht, hat mich jedoch dahin geführt, den unterliegenden Sand- und Grandkomplex als eine den norddeutschen unterdiluvialen Sanden äquivalente Erscheinung anzusehen, d. h. als eine dem Herannahen der Vereisung entsprechendes Abschmelzprodukt, als einen »sand«, d. h. als eine Sandfläche, die sich das abschmelzende vorrückende Landeis vor sich aufbaut, wie sie 1883 S. 160.70 von Keilhack in Island so eingehend studiert und beschrieben ist.<sup>1)</sup> Freilich ist die Analogie nicht vollständig. In Norddeutschland und Island hat man es auf verhältnismässig äusserst grossen Ebenen mit echtem »Sand« zu tun: hier in Mosbach dagegen mit einer Kombination von »Main-Sand« einerseits und Rhein-Fluss andererseits, d. h. den von den Alpen kommenden Rheingewässern, die jedoch ihr von den Alpen mitgeführtes Schuttmaterial schon in dem Oberlauf Gelegenheit hatten abzusetzen. Diese hier zusammentreffenden Gewässer haben wegen der relativen Eingengt-heit in den wenn auch trotzdem noch kolossalen Raum lassenden Ufern zwischen dem Taunus und den rheinhessischen Tertiärerhebungen doch den Charakter eines Flusses in etwa beibehalten. Traf diese Ansicht aber zu, so mussten die in den Mosbacher Sanden eingeschlossenen Blöcke nicht bei gewöhnlichem Wintereis durch Schollen, auf die sie aufgefallen waren, transportiert sein, noch viel weniger als Grundeiseinschlüsse, sondern sie wurden mit Eisblöcken verfrachtet, in die sie ein- und an denen sie angefroren waren und die Teile von kalbenden Gletschern oder Eisdecken der mitteldeutschen Gebirge waren. Dann aber mussten die dazu geeigneten Blöcke Glacialschrammen aufweisen. Ein kürzeres Suchen in den Mosbacher Gruben liess mich im Herbste d. J. Schrammen finden,

---

1) Allerdings für die heutigen stabilen Eisfelder. — Nur eine Stelle möchte ich aus Keilhack mir erlauben hier wiederzugeben, S. 163: „Die Ursache dieser eigentümlichen Erscheinung (rasche Veränderungen der Stromläufe des Sandes) ist in den enormen Mengen von Sand und Kies zu suchen, welche diese Flüsse im Gegensatz zu den Gebirgsflüssen führen. Sobald nun ihr Gefälle sich etwas vermindert und ihre Geschwindigkeit abnimmt, was bei dem Eintritte in das Tiefland geschieht, haben sie nicht mehr die nötige Kraft alles Material weiter zu schaffen und lassen es fallen. Dadurch dämmen sie sich selbst ihren Weg zu, werden aufgestaut, suchen sich ein neues Bett, werden durch Bildung von Sand- und Kiesbänken innerhalb desselben zu Gabelungen und vielfach sich wiederholenden Inselbildungen veranlasst und sind so in der Lage, immerfort ihren Lauf wechselnd mit der Zeit ausserordentlich grosse Flächen mit Sand und Kies zu überschütten.“

die ich mangels einer anderen Deutung als Glacialschrammen zu deuten mich befugt glaube.

Zunächst auf einem gewaltigen Sandsteinblock weicherer Konsistenz in der westlichen Grube, der vor einigen Jahren nahe über den Taunusschottern aus dem Sande herausgeschafft war und noch mit seiner unversehrten Oberfläche an Ort und Stelle lag. Dieser zeigte zwei sich in schieferm Winkel kreuzende Systeme schöner, zum Teil sich über den ganzen Stein hinziehender Scheuerfurchen; daneben liegt ein grauer Sandstein, der sie auch zu haben scheint, und weiterhin fand ich einen 40 zu 50 cm grossen Muschelkalkblock, der zwei sich rechtwinklig kreuzende Systeme z. T. haarfeiner Schrammen trägt, wovon ein System das andere überschneidet, also später ist. Diesen Stein, sowie ein abgeschülftes Stück des ersteren mit Schrammen habe ich als Zeugen dem naturhistorischen Museum in Wiesbaden überwiesen. Bei einem späteren Besuch fand ich noch einen auf einer Seite abgeseuerten und gekritzten, auf der anderen Seite aber rauhen Kalkblock. Anscheinend zeigen nur sehr wenige Steine diese Schrammen. Weichere Steine haben sie nicht erhalten, härtere nicht angenommen und nur eine allgemeine Politur ist bei solchen das Äquivalent derselben. Man vergleiche hierüber, was Rothpletz 1881, S. 37/38, und Dathe 1881 S. 322 sagt, Ausführungen, die dem Verfasser dieses bei der Absuehung der Mosbacher Gruben aufs deutlichste gegenwärtig waren und ihn leiteten.

Gemäß obiger Anschauung betrachte ich daher die Mosbacher Sande als die Absätze einer räumlich nahenden, immer intensiver werdenden Vereisung der Alpen und mitteldutschen Gebirge, die weit mehr Material aufschüttete als fortführte und deren Abschmelzwässer hier noch eine solche Intensität der Bewegung hatten, dass sie nur Sand und Grand zurückliessen und feinere Sedimente weiter den Rhein hinabführten. Zu dieser ganzen Auffassung vergleiche ausser Dathe noch Liebe 1882, S. 812, noch Partsch 1882, S. 146.<sup>1)</sup> Diese Annahme hat für die Mosbacher Sande das Vorteilhafte, dass da die jährliche Abschmelzung von Eisdecken erst im Frühjahr und Sommer erfolgte, dann auch für die Verfrachtung der Blöcke, keine übermächtig kalten oder gar grimmigen Winter angenommen zu werden brauchen, wobei mir die Verhältnisse

<sup>1)</sup> Spuren dieser alten Vereisung wird man übrigens im Gebirge, da die Zeit äusserst weit zurückliegt und das ganze Phänomen im Mittelgebirge doch immerhin viel kleiner gewesen sein muss wie in den Alpen, nicht allzu häufig mehr finden.

von Neuseeland vorschweben; s. Henrich 1878 S. 171 f. u. Zittel 1875 S. 531 f. Grimmige Winter ständen übrigens mit dem Vorkommen von Hippopotamus in noch viel schärferem Gegensatz.

Es fragt sich, in welchem Niveau findet man die Mosbacher Sande mainaufwärts und rheinabwärts und können die 480 Fuss der Hochheim-Mosbacher Terrasse als ihre normale Höhe angesehen werden? Es fragt sich ferner, wenn diese Terrasse, die hier also ca. 50 m über dem heutigen Rheinspiegel liegt, auch bei Bingen sowie im engen Rheintal zwischen Bingen und Koblenz, ja auch noch, wie es den Anschein hat, im Neuwieder Becken, in grosser Höhe über dem heutigen Rheintal erhalten ist: ob das Rheintal damals, als sie abgesetzt wurde, noch nicht bis zur (noch unbekanntenen) Unterhöhe der Terrasse ausgehöhlt war, ob also zur Zeit ihrer Bildung noch hohe Felsenriffe bei Bingen und stromabwärts den Abfluss dieses Stromes bis zur Unterhöhe der Terrasse sperrten oder nicht. Im ersteren Falle müsste also der Rhein seit Ablagerung dieser hohen Terrasse sein Bett um den Betrag der Differenz des heutigen Spiegels und der Unterhöhe jener Mosbacher Terrasse vertieft haben. Ein so hohes Alter den Mosbacher Sanden vermöge des Charakters ihrer Tierfauna auch zusteht, so glaube ich doch nicht, dass dies die wahrscheinlichere Lösung der Frage sein wird. Vielmehr will mir richtiger scheinen, als ob schon zur Ablagerung der Mosbacher Sande das Rheintal annähernd bis zu seiner heutigen Sohle ausgetieft war, dass die Sande der Alpen und die »Sandr« des Neckars, des Mains und der Nahe nebst den kleineren Nebenflüssen des Rheins dieses Tal völlig mit Kies und Sand zu bauen, versandeten, bis zur Oberhöhe der Mosbacher Terrasse — sofern nämlich diese noch auf unabgesunkener Scholle ruhen sollte: sollte aber auch diese schon den Senkungen der Randschollen des Mainzer Beckens unterlegen haben.<sup>1)</sup> dann bis zur Oberhöhe der innerhalb des Rheinlaufs zwischen Bingen und Koblenz im Devongebirge oder sonst erhaltenen unabgesunkenen Terrassen.<sup>2)</sup> Klarheit wird hierüber

1) Was ich in grösserem Umfang aus Gründen des von Kinkelins 1892 gegebenen Gesamtbildes der tektonischen Verhältnisse des Mainzer Beckens jedoch für unwahrscheinlich halte, obwohl ich weiss, dass ich damit mit einer Schlussfolgerung Kinkelins 1892, S. 281 Ann. 1 in Widerspruch trete hinsichtlich der Primigeniusterrasse. So ganz junge Terrassen können schwerlich schon fast alle abgesunken sein.

2) In diesem Rheinabschnitt giebt es viel höhere Terrassen, z. B. die von Grebe festgestellte bei Lierschied, s. a. Kinkelins 1889, S. 88 f., 1892, S. 253 und Holzappel 1893, S. 91 u. S. 114 f.

die Natur der in diesem Teil des Rheinlaufs erhaltenen Terrassen bringen. Könnte man die Austiefung des Fluss- und Bachsystems des Laacher-See-Gebiets in einen Zusammenhang mit der Mosbacher Terrasse bringen, so könnten wir dadurch ungeahnte Aufschlüsse erwarten. Könnte man z. B. das Alter des Fornierkopf-Lavastroms, der bei seinem Erguss das Rheintal daselbst schon bis auf 50—60' über der heutigen Sohle ausgehöhlt antraf, s. v. Dechen 1863, S. 460,<sup>1)</sup> feststellen, so wäre damit ein guter Aufschluss erlangt. Da in den rheinischen Ablagerungen selbst unter älteren Tuffen vielfach Flussgeschiebe vorkommen, so scheint die Parallelisierung nicht aussichtslos. Auch die vulkanischen Auswürflinge des Rodderberges kommen in Betracht. S. a. Pohlig 1887, S. 814 f. Pohlig behandelt daselbst die diskordante Auflagerung der Tuffbänke des Rodderbergs bei Rolandseck an dessen nördlichem Kraterrand auf Plateau-Rheinkies. P. macht ersichtlich, dass die Kiese diluviale Rheinsande sind. Sie enthalten »vorwiegend Gerölle aus devonischen Gesteinen und andere des näheren und weiteren Oberlaufs und solche der verschiedensten Grösse zusammenliegend —  $\frac{1}{2}$  m und mehr im Durchmesser kommen ziemlich gleichmäÙig in der Masse hier und da vor, auch unmittelbar unter den erwähnten Rodderbergtaffen.« Es ist kaum eine andere Annahme wahrscheinlich, als dass es sich hier um eine Art Mosbacher Sande handelt. Vergl. a. v. Dechen, Führer in das Siebengebirge. Bonn 1861, S. 391 f.

Einflüsse aus dem Schwanken des Meeresspiegels müssen wahrscheinlich ebenfalls in Rechnung gestellt werden. —

Der Zeit der Ablagerung der Mosbacher Sande folgte die Zeit der erneuten Abtragung derselben und Wiederaushöhlung des Rheintals bis auf eine der heutigen genäherten Sohle, wobei die untere, bei Biebrich-Schierstein sichtbare, Terrasse vielleicht der Zeit eines erneuten Aufbaues eines Sandrs entspricht, also vielleicht einer erneuten kleineren Glacialperiode.<sup>2)</sup> deren Ablagerung hinwiederum der erneute Einschnitt

1) „Scheint es, dass die Lavapfeiler unmittelbar auf Rheingeröllen aufruhcn, welche in geringer Mächtigkeit die Devonschiefer bedecken.“

2) Diesem Sandr würden wohl in Maingebiet die „jüngere Flussterrasse“ oder „Primigeniusstufe“ Kinkelins 1889, S. 125/6 und 1892, S. 281, und im Hangenbietener Profil die regenerierten Vogesensande entsprechen. Die den Mosbacher Sanden entsprechenden Sande von Hangenbieten unterteufen übrigens die eben erwähnten jüngeren Sande, während sie bei Mosbach höher liegen als die späteren Ablagerungen; möglich, dass die Scholle mit den älteren Sanden in Hangenbieten inzwischen abgesunken war.

des Rheinbettes bis zur heutigen Gestalt folgte. Die Terrassen sind daher nicht die Markzeichen früherer Wasserstände eines successive sich einschneidenden Stromes — solche würden überhaupt keine Terrassen hinterlassen —, sondern zeitweiliger gewaltiger Schuttanhäufungen im vorhandenen Bett und über dasselbe hinaus; sie sind ausserordentliche Erscheinungen. Noch wäre es verfrüht, die noch höheren Terrassen des Rheins als die Mosbacher dieser Theorie einzuordnen. Die genaue Untersuchung der letzteren wird und muss uns erst den Maßstab der Beurteilung der etwaigen früheren höheren und der späteren geben.

Nach dem heutigen Stande der Forschung betrachte ich die Mosbacher Sande als konglacial mit einer (ersten?) grossen Glacialperiode entsprechend den auch anderwo beobachteten Hochterrassen in Deutschland, Frankreich und England und dem englischen Weybourne-Bed (nach Rothpletz 1881 S. 66 f.). Dieses ist von einer Meeresablagerung unterlagert mit Konchylien von subarktischem Charakter, deren Arten den lebenden fast ausschliesslich angehören sollen. Also hier macht sich der nordische Einfluss frühzeitig geltend.

Das Weybourne-Bed ist von echt glacialem Blocklehm überlagert. Eine gleiche, wenn auch schwach ausgeprägte Bildung sehe ich in dem hangenden braungelben Haufwerk von Sand und Grand. Beiderorts treffen wir also eine anscheinend südliche Tiergesellschaft in oder zwischen glacialen Ablagerungen.

Den Löss betrachte ich als die weitaus jüngste kon- und postglaciale Ablagerung in der Tundren- und Steppenzeit und halte dafür, dass mindestens der hochgelegene Löss, wahrscheinlich aber auch der Tallöss einer und derselben Zeit angehören und dass beide, der Berglöss, sowie ein Teil des Tallösses subärische, äolische identische Bildungen sind. Nicht ausgeschlossen ist daher, dass dabei das Material zu dem Löss am Rhein sowie in anderen Flusstälern vorwiegend dem getrockneten Glacialflussschlamm (der alpinen »Gletschermilch«) der letzten Vereisung entstammt. Zur Zeit leben wir in einer postglacialen Periode, d. h. einer Periode vorwiegend der Ausfurchung der Täler. —

Noch ist da eines Umstandes zu gedenken, der uns vielleicht wichtige Aufschlüsse über das Ausmaß der in Frage stehenden Zeiten geben könnte: die Schichtenstörungen in den Mosbacher Sanden, verglichen mit denen der Tertiärformation und mit der des Lösses. Da der



Mosbacher »Sandr«<sup>1)</sup>, wie ich vorschlagen möchte, die Mosbacher Sande in Zukunft zu nennen, viel viel jünger als die unterliegenden tertiären Schichten (z. B. Hydrobienkalke vom Hessler) und ferner der Löss über diesen Sanden wieder sehr viel jünger ist als der Sandr, so muss sich das Ausmaß der Störungen durch Absenken einzelner Schollen in einem ganz verschiedenen Grade zeigen. In der Tat sind die Hydrobienkalke am Hessler ungemein verschieden versenkt. Im Mosbacher Sand ist zur Zeit eine Verwerfung in der westlichen Grube gegenüber dem Hause daselbst zu sehen, aber gibt kein klares Bild. Wohl aber bildet Kinkelin 1889, S. 116, Fig. 2. und 118, Fig. 3, zwei verworfene Stellen ab und beschreibt sie. Die Verwerfungen werden von K. selbst bei der ersteren als klein angegeben, das Ausmaß beträgt nur 2—3 cm: bei Fig. 3 jedoch schon 1.5 m. Bei der Fig. 2 ist jedoch wohl dahin zu berichtigen, dass die Verwerfungen auch die unterliegenden Taunusschotter betreffen, wie es doch augenscheinlich der Fall sein muss, wenn tektonische Veränderungen der Erdkruste die Ursache der oberflächlichen Erscheinung sind. Da bei der letzteren auch der Löss abgesunken ist, so dürfte die Störung relativ neu sein. Jedenfalls sind diese Störungen selten und noch nicht sehr auffällig, so dass auch aus diesem mehr negativen Umstand sich das relativ junge Alter der Mosbacher Sande zum Tertiär ergibt. Wenn trotzdem die Fauna dieser Sande einen so eminent alten Charakter trägt, so können wir nebenbei daraus den ungeheuren zeitlichen Abstand zwischen dem Tertiär und dem Mosbacher Sande erschliessen.

---

Nachdem ich so völlig selbständig die Erkenntnis von glacialgeschrammten Steinen in den Mosbacher Sanden gewonnen zu haben geglaubt hatte, erhielt ich die Nachricht, dass die Glacialgeschrammen in den Mosbacher Sanden nichts neues seien, indem sie bereits von Prof. Dr. Kinkelin vor einigen Jahren festgestellt wären. Eine Anfrage bei Herrn Dr. Kinkelin ergab, dass K. allerdings bereits

---

1) „Sandr“ ist die nom. sing. mask. Form des isl.-nord. Wortes Sand. Das r ist das erstarrte gotische s, welches Zeichen in der deutschen Sprache verloren ging. Bezeichnet also auch Sandr eigentlich nicht mehr als Sand, so dürfte doch die nord. Form für den spezialisierten Begriff einer glacialen Abschmelz-sandebene beizubehalten sein.

1901 in der Zeitschr. d. d. geol. Gesellsch. S. 41/2 »über das Vorkommen eines erraticischen Blockes von Nummulitenkalk in den Mosbacher Sanden« berichtet hatte. K. nimmt in dieser Notiz für die grauen Sande bei Mosbach den Rhein, für die rötlichen den Main als Ursprungsgebiet an. Auf dem überraschender Weise von ihm gefundenen 12—15 cm grossen Nummulitenblock alpinen Ursprungs hat nun K. deutliche Gletscherkritzte gefunden. K. fährt fort: »Wenn es an sich unmöglich ist, dass ein Block in solcher Grösse als Flussgeschiebe den Weg von den Moränen der Schweiz bis in die Wiesbadener Bucht machen kann, so war dies für diesen Block durch die Existenz der Gletscherschrammen total ausgeschlossen. Es ist vielmehr der Transport dieses aus alpinen diluvialen Grundmoränen stammenden Blockes einzig durch Eis denkbar, sei es, dass der Block bis Mosbach auf einer Eisscholle oder in Verbindung mit Grundeis gelangt sei.« Glacialgeschrammte Mainblöcke auch nur zu suchen ist Herrn Kinkelins, nach einer mündlichen Aussprache, übrigens nicht in den Sinn gekommen, umsoweniger als er auch jetzt noch der Auffindung solcher skeptisch gegenüber steht, weil er eine Vereisung der deutschen Mittelgebirge nicht annehmen kann. Beide Beobachtungen, Kinkelins und meine würden sich übrigens trefflich stützen. Ich bitte um Prüfung der Sache: trifft die von mir geäußerte Ansicht zu, so werden sich leicht in Mosbach und anderswo in äquivalenten Sanden glacialgeschrammte Blöcke mehr finden lassen.

Behlen.

### Berichtigung und Zusatz.

S. 175, Z. 10 v. o. lies Rhinoceroten statt Rhinoceronen.

Zu S. 175—181: Auch Lartet in den „Reliquiae Aquitanicae“, London 1865—75, S. 148, hält eine Akklimatisation des [dil.] Hippopotamus in einem ähnlich Neuseeland vergletscherten Westeuropa für möglich, wenn nur genügend breite Flussbetten, wie das ca. 4 km breite diluviale Seinebett z. B., da gewesen wären.


Auch Woldřich, „diluviale eur.-nordas. Säugetierfauna“, St. Petersburg 1887, S. 107, hat sich dem Schluss, dass die Hipp. major mit nördlichen Tieren, mit deren Resten sie gefunden wurden, zusammengelebt haben, geneigt erwiesen, mit der einzigen Beschränkung: „wohl als sie dort stets offenes Wasser fanden“.

KATALOG  
DER  
VOGEL-SAMMLUNG  
DES  
NATURHISTORISCHEN MUSEUMS  
ZU WIESBADEN.

I. THEIL  
(PICARIAE UND PSITTACI).

VON  
KUSTOS **ED. LAMPE.**

ABGESCHLOSSEN 20. OKTOBER 1904.



## Einleitung.

Dem in den Jahrgängen 54 und 55 dieser Jahrbücher veröffentlichten Reptilien- und Amphibien-Katalog folgt in vorliegendem Bande der erste Teil des Vogel-Katalogs, umfassend die Ordnungen Picariae und Psittaci.

Im Jahre 1840 stellte der damalige Direktor des Naturhistorischen Museums, Prof. Dr. Thomae, einen Katalog der Vogelsammlung auf, welcher leider nach seinem Tode nicht weitergeführt worden ist. In der »Geschichte des Vereins für Naturkunde im Herzogtum Nassau und des Naturhistorischen Museums zu Wiesbaden« erschien von Prof. Dr. Thomae 1842 u. a. eine kurze Übersicht der Vogelsammlung. Der Bestand war folgender: 15 Ordnungen, 221 Gattungen, 1137 Arten, 2198 Exemplare.

Diese waren zum grössten Teil durch Schenkungen von Dr. Fritze in Batavia, Java, und Anderen, sowie durch Kauf von Präsident Winter und Dr. Kollmann zusammengebracht.

Seitdem ist die Vogelsammlung namentlich durch Schenkungen und Ankäufe vermehrt worden. General Freiherr von Gagern schenkte 1846 Vogelbälge von Java, 1850—52 Graf Br. de Mons solche von Nord-Amerika, Cuba etc. und Baron J. W. v. Müller Vogelbälge von seinen Reisen in Central-Afrika. Durch Prof. Dr. Thomae erhielt das Museum mehrere Sendungen aus Coban in Guatemala. Die grösste Sendung ist leider durch Schiffbruch verloren gegangen. 1857 schenkte Oberbergrat Odernheimer eine Kollektion von ihm in Neusüdwaies gesammelter Vögel und 1862—64 sandte Kolonialrat Barnet Lyon mehrere Sendungen aus Niederländisch-Guayana. A. A. Bruijn in Ternate schenkte 1884 eine wertvolle Sammlung von Neuguinea und 1885 Dr. Machik solche von den Molukken.

Ausserdem sind viele kleine Zuwendungen gemacht, die im Katalog und auf den Etiketten der geschenkten Objekte den Namen des Gebers tragen. Angekauft wurden zumeist solche Objekte, die durch Schenkung oder Tausch kaum zu erwarten waren.

Die nunmehr in Angriff genommene Bearbeitung der Vogelsammlung war durch die mangelhafte Determination und die unzweckmäßige Aufstellung bedingt. An Stelle der gedrehten Krücken und der kleinen dünnen Postamente mit Leimfarbenanstrich, treten Naturäste und Postamente mit Ölfarbenanstrich von der Dicke der Höhe der Etiketten. Ebenso wurden die Schränke innen mit dem gleichen Anstrich anstatt des ersteren versehen. Die Doppelschränke erhielten Zwischenwände. Die Türen, die bis jetzt neun kleine Scheiben in breiten Holzleisten hatten, wurden durch vier grosse in Eisenstäbe eingelegte Scheiben ersetzt. Der äussere Anstrich der Schränke ist Holzfarbe, matt lackiert. Die Vögel wurden zuerst trocken gereinigt und dann mit Benzin gewaschen. Hiernach wurden sie in einem luftdicht verschlossenen Kasten mit Schwefelkohlenstoff desinfiziert. Die Desinfektion wurde nach der Bearbeitung, vor dem Einordnen in die neu hergerichteten Schränke nochmals wiederholt. Die Bearbeitung erstreckt sich auf das Bestimmen der Objekte, das Umsetzen auf Naturästen und Postamenten, das Katalogisieren und Etikettieren. Es wurden zwei Kataloge angelegt und zwar ein Realkatalog und ein Zettelkatalog. Der Realkatalog enthält Rubriken: 1. für die Eingangsnummer, 2. Namen des Objektes, Autors und Geschlechts, 3. Fundort resp. Heimat, 4. Herkunft und Art der Erwerbung, 5. Bestimmt durch: und 6. Bemerkungen, die u. a. das Zitat enthält, wonach das Objekt bestimmt, bzw. wo es beschrieben ist. Der Zettelkatalog enthält nur die 1., 2., 3. und 6. Rubrik des Realkataloges. Die Zettel werden durch die von Prof. Dr. F. Zinsser konstruierte Zettelkapsel (angefertigt in der Wiesbadener Maschinenfabrik) zusammengehalten. Um die Schausammlung recht übersichtlich aufstellen zu können, wurden auf den vier grössten Schränken der Vogelsammlung Aufsätze angefertigt, worin die wissenschaftliche Sammlung untergebracht ist. Nach diesem Verfahren ist bis heute die einheimische Vogelsammlung, und von der Hauptvogelsammlung die Ordnungen Picariae und Psittaci bearbeitet. Der Bestand dieser beiden Ordnungen ist folgender:

## I. Picariae.

Familien	Gattungen	Arten	Nummern
<i>Upupidae</i>	1	1	3
<i>Irrisoridae</i>	1	1	1
<i>Trochilidae</i>	45	64	146
<i>Podargidae</i>	1	3	6
<i>Stratornithidae</i>	1	1	1
<i>Caprimulgidae</i>	5	8	10
<i>Macropterygidae</i>	4	9	15
<i>Leptosomatidae</i>	1	1	2
<i>Coraciidae</i>	2	7	14
<i>Meropidae</i>	3	15	27
<i>Alcedinidae</i>	12	41	93
<i>Momotidae</i>	3	4	7
<i>Todidae</i>	1	1	1
<i>Coliidae</i>	1	2	2
<i>Bucerotidae</i>	11	16	20
<i>Trogonidae</i>	5	14	22
<i>Picidae</i>	26	47	94
<i>Indicatoridae</i>	1	1	1
<i>Capitonidae</i>	12	25	45
<i>Rhamphastidae</i>	5	12	20
<i>Gabulidae</i>	2	3	5
<i>Bucconidae</i>	4	9	13
<i>Cuculidae</i>	25	48	86
<i>Musophagidae</i>	4	8	8
	176	341	642

## II. Psittaci.

<i>Nestoridae</i>	1	2	2
<i>Loriidae</i>	10	17	31
<i>Cyclopsittacidae</i>	1	1	2
<i>Cuculidae</i>	5	10	16
<i>Psittacidae</i>	38	73	115
<i>Stringopidae</i>	1	1	1
	56	104	167

Die meisten Exemplare der Vogelsammlung sind ausgestopft. Leider wurden früher, wie in vielen anderen Museen sämtliche Neueingänge, wenn auch eine Art schon in mehreren ausgestopften Exemplaren vorhanden war, immer wieder ausgestopft. Ebenso wurde die genaue Fundortsangabe, sowie eine Notiz über die Art der Erwerbung, sehr vernachlässigt. Originaletiketten sind in wenigen Fällen vorhanden.

Die Bestimmung und Anordnung geschah nach dem „Catalogue of the Birds in the British Museum“, London Vol. XVI, 1892; Vol. XVII, 1892; Vol. XVIII, 1890; Vol. XIX, 1891; Vol. XX, 1891; mit Ausnahme der Familien Trochilidae, Podargidae, Caprimulgidae und Macropterygidae, welche nach dem „Tierreich“, herausgegeben von der Deutschen Zoologischen Gesellschaft, Lieferung 9, Berlin 1901, und Lieferung 1, Berlin 1897, bearbeitet von Ernst Hartert, Direktor des Zoologischen Museums in Tring (England), bestimmt und geordnet wurden. Für die einheitlichen Abkürzungen der Autornamen folge ich der von den Zoologen des Museums für Naturkunde in Berlin zusammengestellten „Liste der Autoren zoologischer Art- und Gattungsnamen“, 2. vermehrte Auflage, Berlin 1896.

Auch an dieser Stelle spreche ich den Herren Geh. Hofrat Prof. Dr. W. Blasius, Braunschweig, und Dr. Ernst Hartert, Tring, meinen aufrichtigen Dank für die bereitwillige Unterstützung beim Bestimmen besonders schwieriger Arten aus.

Möge das Interesse, welches der Vogelsammlung seit dem Bestehen des Naturhistorischen Museums entgegengebracht ist, nach dieser Umarbeitung sich heben und die noch vorhandenen Lücken durch gütige Geschenke ausgefüllt werden. Alle Zuwendungen werden in diesen Jahrbüchern dankend erwähnt und die geschenkten Objekte mit dem Namen des Spenders versehen.

Wiesbaden, im Oktober 1904.

**Ed. Lampe.**



Ordnung

**PICARIAE (Spechtartige).**

Unterordnung

**UPUPAE.****Familie Upupidae (Wiedehopfe).****Upupa L.**1. *Upupa epops* L.

Salvin, Catalogue of the Birds in the British Museum. Volume XVI.  
London 1892, pag. 4.

1318.\* }  
1319. } **Wiesbaden.**

1320. ♀. **Nubien.** Ges. u. gesch. 1852 v. Baron J. W. v. Müller.

**Familie Irrisoridae (Baumhopfe).****Irrisor Less.**1. *Irrisor erythrorhynchus* (Lath.)

Salvin, Cat. Birds Brit. Mus. XVI, pag. 19.

1324. **Abyssinien.** (S.: H. Schrader). Gek. 1904 v. H. Rolle, Berlin.

Unterordnung

**TROCHILI.****Familie Trochilidae (Kolibris).****Glaucis Boie.**1. *Glaucis hirsuta* (Gm.)

»Das Tierreich.« Herausgegeben von der Deutschen Zoologischen  
Gesellschaft. 9. Lieferung. Trochilidae, bearbeitet von Ernst  
Hartert in Tring. Berlin 1900, pag. 15.

1331. ♀. **Brasilien.**

\* Nummer des Vogel-Katalogs des Naturhistorischen Museums zu Wiesbaden.

**Phaëthornis Sw.**1. *Phaëthornis superciliosus* (L.)

Hartert, Tierreich 9, pag. 19.

1332. }  
1333. } **Guayana.**

2. *Phaëthornis malaris* (Nordm.)

Hartert, Tierreich 9, pag. 20.

- 1334.
- Guayana.**

3. *Phaëthornis longirostris* (Less. Delattre).

Hartert, Tierreich 9, pag. 20.

- 1335.
- Guatemala.**
- Gesch. v. Dr. Thomae.

- 1336.
- Vera Paz, Guatemala.**
- Gek. 1875 v. G. Schneider, Basel.

4. *Phaëthornis eurynome* (Less.)

Hartert, Tierreich 9, pag. 22.

1337. }  
1338. } **Brasilien.**

**Campylopterus Sw.**1. *Campylopterus largipennis* (Bodd.)

Hartert, Tierreich 9, pag. 31.

1339. ♂. }  
1341. ♀. } **Guayana.**  
1342. ♀. }

2. *Campylopterus hemileucurus* (Leht.)

Hartert, Tierreich 9, pag. 32.

1343. ♂. }  
1344. ♂. } **Coban, Guatemala.** Gesch. v. Dr. Thomae, hier.  
1345. ♂ juv. } **Vera Paz, Guatemala.** Gek. 1875 v. G. Schneider.  
1346. ♀. } **Basel.**  
1347. ♀. **Coban, Guatemala.** Gesch. v. Dr. Thomae, hier.

**Eupetomena J. Gd.**1. *Eupetomena macroura* (Gm.)

Hartert, Tierreich 9, pag. 34.

1348. ♂.
- Surinam.**
- Gek. 1884 v. M. R. Mattes.

1349. }  
 1350. } **Brasilien.** Gesch. 1846 v. Stadtrat Blum, hier.  
 1351. }

**Florisuga Bp.**

1. *Florisuga mellivora* (L.)

Hartert, Tierreich 9, pag. 35.

1352. ♂. }  
 1353. ♂. } **Coban, Guatemala.** Gesch. v. Dr. Thomae, hier.  
 1354. ♂. **Surinam.** Gek. 1884 v. M. R. Mattes.

**Melanotrochilus Deslgch.**

1. *Melanotrochilus fuscus* (Vieill.)

Hartert, Tierreich 9, pag. 35.

1355. }  
 1356. } **Brasilien.**

**Aphantochroa J. Gd.**

1. *Aphantochroa cirrochloris* (Vieill.)

Hartert, Tierreich 9, pag. 36.

1357. **Brasilien.**

**Patagona G. R. Gray.**

1. *Patagona gigas* (Vieill.)

Hartert, Tierreich 9, pag. 39.

1358. **Bolivia.** Gek. 1862 v. H. Korth, Berlin.

**Agyrtria Rehb.**

1a. *Agyrtria leucogaster* (typ.) (Gm.)

Hartert, Tierreich 9, pag. 43.

1359. **Guayana.**  
 1360. **Surinam.** Gek. 1884 v. M. R. Mattes.

1b. *Agyrtria leucogaster* (Gm.) *bahiae* Hart.

Hartert, Tierreich 9, pag. 43.

1361. **Brasilien.**

2. *Agyrtria brevirostris* (Less.)

Hartert, Tierreich 9, pag. 44.

1468. }  
 1469. } ? (**Ost-Brasilien.**)  
 1470. }

3. *Agyrtria viridissima* (Less.)

Hartert, Tierreich 9, pag. 45.

- |       |   |  |
|-------|---|--|
| 1471. | } | <b>Surinam.</b> Gek. 1884 v. M. R. Mattes. |
| 1472. |   |  |
| 1473. |   |  |
| 1474. |   |  |
| 1475. |   |  |
| 1476. |   |  |

**Saucerottea Bp.**1. *Saucerottea beryllina* (Licht)

Hartert, Tierreich 9, pag. 56.

1362. **Mexico.**2. *Saucerottea devillei* (Boure. Muls.)

Hartert, Tierreich 9, pag. 57.

- |       |   |  |
|-------|---|--|
| 1363. | } | <b>Coban, Guatemala.</b> Gesch. v. Dr. Thomae, hier. |
| 1364. |   |  |
| 1365. |   |  |

**Amazilia Rchb.**1. *Amazilia tzaecalt* (Llave) jacunda (Heine).

Hartert, Tierreich 9, pag. 58 u. 229.

1366. **Süd-Amerika.**2. *Amazilia leucophaea* Rchb.Hartert, Tierreich 9, pag. 61.  $\frac{9}{5}$ 1367. ♂. **Peru.** Gek. 1862 v. H. Korth, Berlin.3. *Amazilia cyanocephala* (Less.) guatemalensis (J. Gd.)

Hartert, Tierreich 9, pag. 61/62.

- |       |    |   |  |
|-------|----|---|--|
| 1368. | ♂. | } | <b>Coban, Guatemala.</b> Gesch. v. Dr. Thomae, hier. |
| 1369. | ♂. |   |  |

**Hylocharis Boie.**1. *Hylocharis leucotis* (Vieill.)

Hartert, Tierreich 9, pag. 66.

- |       |        |   |                |
|-------|--------|---|----------------|
| 1370. | ♂.     | } | <b>Mexico.</b> |
| 1371. | ♂.     |   |                |
| 1372. | ♂ juv. |   |                |
| 1373. | ♀.     |   |                |
|       |        |   |                |

2a. *Hylocharis cyanus* (typ.) (Vieill.)

Hartert, Tierreich 9, pag. 67.

1374. ♂. }  
 1375. ♂. } **Brasilien.**

2b. *Hylocharis cyanus* (Vieill.) *viridiventris* Berlp.

Hartert, Tierreich 9, pag. 68.

1376. ♂ juv. **Surinam.** Gek. 1884 v. M. R. Mattes.

3a. *Hylocharis sapphirina* (typ.) (Gm.)

Hartert, Tierreich 9, pag. 68.

1377. ♂. }  
 1378. ♂. } **Süd-Amerika.**  
 1379. ♀. }

3b. *Hylocharis sapphirina* (Gm.) *guianensis* Bouc.

Hartert, Tierreich 9, pag. 68.

1380. ♂. }  
 1381. ♀. } **Surinam.** Gek. 1884 v. M. R. Mattes.

**Chlorestes Rehb.**1. *Chlorestes caeruleus* (Vieill.)

Hartert, Tierreich 9, pag. 70.

1382. ♂. }  
 1383. ♂. } **Guayana.**  
 1384. ♂. **Surinam.** Gek. 1884 v. M. R. Mattes.  
 1385. ♂ juv. **Guayana.**  
 1386. ♀. }  
 1387. ♀. } **Surinam.** Gek. 1884 v. M. R. Mattes.  
 1388. ♀. }

**Chlorostilbon J. Gd.**1. *Chlorostilbon aureoventris* (Orb. Laf.)

Hartert, Tierreich 9, pag. 73.

1389. ♂. }  
 1390. ♂. } **Brasilien.**  
 1391. ♀. }  
 1392. ♀. }

2. *Chlorostilbon prasinus* (typ.) (Less.)

Hartert, Tierreich 9, pag. 77.

1393. ♂. **Brasilien.**3. *Chlorostilbon poortmanni* (Bourc. Muls.)

Hartert, Tierreich 9, pag. 78.

1394. ♂. **Süd-Amerika.** Gek. 1847 v. J. Becker.**Thalurania J. Gd.**1. *Thalurania glaucopis* (Gm.)

Hartert, Tierreich 9, pag. 84.

1395. ♂.	}	<b>Brasilien.</b>
1396. ♂.		
1397. ♂.		

2. *Thalurania furcata* (typ.) (Gm.)

Hartert, Tierreich 9, pag. 88.

1398. ♂.	}	<b>Guayana.</b>
1400. ♂.		
1401. ♂.		

**Eupherusa J. Gd.**1. *Eupherusa eximia* (Delattre).

Hartert, Tierreich 9, pag. 89.

1402. ♂. **Vera Paz, Guatemala.** Gek. 1875 v. G. Schneider, Basel.**Chalybura Rehb.**1. *Chalybura buffoni* (Less.)

Hartert, Tierreich 9, pag. 91.

1403. ♂. **Süd-Amerika.****Colibri Spix.**1. *Colibri iolotus* (J. Gd.)

Hartert, Tierreich 9, pag. 94.

1404. ♂.	}	<b>Bolivia.</b>	Gek. 1862 v. H. Korth, Berlin.
1405. ♀.			

2. *Colibri serrirostris* (Vieill.)

Hartert, Tierreich 9, pag. 95.

1406.	}	<b>Brasilien.</b>	Gek. 1847 v. J. Becker.
1407.			

**Lampornis Sw.**1. *Lampornis nigricollis* (Vieill.)

Hartert, Tierreich 9, pag. 97.

- |          |   |                     |                                     |
|----------|---|---------------------|-------------------------------------|
| 1408. ♂. | } | <b>Süd-Amerika.</b> | Gesch. 1846 v. Stadtrat Blum, hier. |
| 1409. ♂. |   |                     |                                     |
| 1410. ♂. |   |                     |                                     |

2. *Lampornis gramineus* (Gün.)

Hartert, Tierreich 9, pag. 98.

- |          |   |                 |                            |
|----------|---|-----------------|----------------------------|
| 1411. ♂. | } | <b>Surinam.</b> | Gek. 1884 v. M. R. Mattes. |
| 1412. ♂. |   |                 |                            |
| 1413. ♂. |   |                 |                            |
| 1414. ♂. |   |                 |                            |
| 1415. ♀. |   |                 |                            |
| 1416. ♀. |   |                 |                            |
| 1417. ♀. |   |                 |                            |

**Chrysolampis Boie.**1. *Chrysolampis mosquitus* (L.)

Hartert, Tierreich 9, pag. 101.

- |          |                 |   |
|----------|-----------------|---|
| 1418. ♂. | }               | <b>Guayana.</b>   |
| 1419. ♂. |                 |   |
| 1420. ♂. | <b>Bahia.</b>   | Gesch. 1903 v. Geh. San.-Rat Dr. A. Pagenstecher, hier. |
| 1421. ♀. | <b>Guayana.</b> |   |

**Eulampis Boie.**1. *Eulampis jugularis* (L.)

Hartert, Tierreich 9, pag. 102.

- 1422.
- Kleine Antillen.**

**Sericotes Rehb.**1. *Sericotes holosericeus* (L.)

Hartert, Tierreich 9, pag. 103.

- 1423.
- St. Thomas.**

**Psilomycter Hart.**1. *Psilomycter theresiae* (typ.) (Da Silva).

Hartert, Tierreich 9, pag. 104.

- |          |   |                 |                            |
|----------|---|-----------------|----------------------------|
| 1424. ♂. | } | <b>Surinam.</b> | Gek. 1884 v. M. R. Mattes. |
| 1425. ♀. |   |                 |                            |

**Leucochloris Rchb.**1. *Leucochloris albicollis* (Vieill.)

Hartert, Tierreich 9, pag. 106.

1426.	}	<b>Brasilien.</b>
1427.		

**Topaza G. R. Gray.**1. *Topaza pella* (L.)

Hartert, Tierreich 9, pag. 107.

1428. ♂. **Brasilien.**

1429. ♂.

1430. ♂ juv. } **Guayana.**

1431. ♀.

1432. ♀. **Surinam.** Gek. 1884 v. M. R. Mattes.**Sternoelyta J. Gd.**1. *Sternoelyta cyanopectus* (J. Gd.)

Hartert, Tierreich 9, pag. 112.

1340. **Venezuela.****Eugenes J. Gd.**1. *Eugenes fulgens* (Sw.)

Hartert, Tierreich 9, pag. 113.

1433. ♂.

1434. ♂ juv. } **Mexico.****Clytolaema J. Gd.**1. *Clytolaema rubinea* (Gm.)

Hartert, Tierreich 9, pag. 118.

1435. ♂.

1436. ♂.

1437. ♂ juv. } **Brasilien.**

1438. ♂ juv.

1439. ♀.

**Heliodoxa J. Gd.**1. *Heliodoxa leadbeateri* (typ.) (Boure. Muls.)

Hartert, Tierreich 9, pag. 122.

1399. ♂. **Venezuela.**



**Helianthea J. Gd.**

1. *Helianthea helianthea* (Less.)

Hartert, Tierreich 9, pag. 127.

1440. ♂. **Columbia.** Gek. 1847 v. J. Becker.

**Docimastes J. Gd.**

1. *Docimastes ensifer* (Boiss.)

Hartert, Tierreich 9, pag. 137.

1441. ♂. **Ecuador.**

**Eriocnemis Rchb.**

1. *Eriocnemis vestita* (typ.) (Less.)

Hartert, Tierreich 9, pag. 144/45.

1442. ♂. **Süd-Amerika.**

2. *Eriocnemis cupreiventris* (Fras.)

Hartert, Tierreich 9, pag. 145.

1443. **Süd-Amerika.**

**Heliangelus J. Gd.**

1. *Heliangelus clarisse* (Longm.)

Hartert, Tierreich 9, pag. 158.

1444. **Columbia.** Gek. 1847 v. J. Becker.

**Metallura J. Gd.**

1. *Metallura tyrianthina* (Lodd.) *quitensis* J. Gd.

Hartert, Tierreich 9, pag. 164/65.

1445. ♂. **Ecuador.** Gek. 1862 v. H. Korth, Berlin.

**Eustephanus Rchb.**

1. *Eustephanus galeritus* (Mol.)

Hartert, Tierreich 9, pag. 173.

1446. ♂. **Chile.**

**Lesbia Less.**

1. *Lesbia phaon* (J. Gd.)

Hartert, Tierreich 9, pag. 180.

1447. ♂. **Bolivia.**

**Psalidoprymna Cab. Heine.**

1. *Psalidoprymna gouldi* (typ.) (Lodd.)

Hartert, Tierreich 9, pag. 182/83.

1448. ♂. **Columbia.**

**Heliothrix Boie.**

1. *Heliothrix aurita* (Gm.)

Hartert, Tierreich 9, pag. 186.

1449. ♂. **Surinam.** Gek. 1884 v. M. R. Mattes.

**Heliomaster Bp.**

1. *Heliomaster squamosus* (Temm.)

Hartert, Tierreich 9, pag. 191.

1450. ♂. **Brasilien.** Gek. 1847 v. J. Becker.

1451. ♂. **Ebendaher.**

**Calothorax G. R. Gray.**

1. *Calothorax lucifer* (Sw.)

Hartert, Tierreich 9, pag. 193.

1452. ♀. |  
1453. ♀. | **Mexico.**

**Calliphlox Boie.**

1. *Calliphlox amethystina* (Gm.)

Hartert, Tierreich 9, pag. 197.

1454. ♂. **Brasilien.**

**Tilmatura Rehb.**

1. *Tilmatura duponti* (Less.)

Hartert, Tierreich 9, pag. 200.

1455. ♂. **Cobau, Guatemala.** Gesch. v. Dr. Thomae, hier.

**Bellona Muls. Verr.**

1. *Bellona cristata* (L.) *exilis* (Gm.)

Hartert, Tierreich 9, pag. 212/13.

1456. ♂. **Martinique.**

**Stephanoxis E. Sim.**1. *Stephanoxis lalandei* (Vieill.)

Hartert, Tierreich 9, pag. 213.

- |          |   |                   |
|----------|---|-------------------|
| 1457. ♂. | } | <b>Brasilien.</b> |
| 1458.    |   |                   |
| 1459.    |   |                   |

**Lophornis Less.**1. *Lophornis ornatus* (Bodd.)

Hartert, Tierreich 9, pag. 217.

1460. ♂. **Guayana.**2. *Lophornis magnificus* (Vieill.)

Hartert, Tierreich 9, pag. 218.

- |                           |   |                  |
|---------------------------|---|------------------|
| 1461. ♂.                  | } | <b>Brasilien</b> |
| 1462. ♂.                  |   |                  |
| 1463. ♂ <sup>♂</sup> juv. |   |                  |
| 1464. ♀.                  |   |                  |

3. *Lophornis helenae* (Delattre)

Hartert, Tierreich 9, pag. 219.

- |                           |   |   |
|---------------------------|---|---|
| 1465. ♂.                  | } | <b>Coban, Guatemala.</b> Gesch. von Dr. Thomae, hier. |
| 1466. ♂ <sup>♂</sup> juv. |   |   |
| 1467. ♀.                  |   |   |

Unterordnung

**CORACIAE** (Rackenartige).**Familie Podargidae (Schwalme).**

Subfamilie Podarginae.

**Podargus Vieill.**1. *Podargus papuensis* Q. G.

»Das Tierreich.« Herausgegeben von der Deutschen Zoologischen Gesellschaft. 1. Lieferung. Podargidae, Caprimulgidae und Macropterygidae. bearbeitet von Ernst Hartert in Tring. Berlin 1897, pag. 2.

1291. ♂. **Neuguinea.** Gek. v. G. A. Frank, Amsterdam.1292. ♀. **Arfak-Gebirge, Neuguinea.** Gesch. 1884 v. A. A. Bruijn, Ternate.

2. *Podargus strigoides* (Lath.)

Hartert, Tierreich 1, pag. 3.

1293. }  
 1294. } **Neusüdwaless.** Gesch. 1857 v. Oberberggrat Odernheimer, hier.  
 1295. **Australien.**

Das Stück No. 1295 gehört zu *P. cuvieri* Vig. Horsf. Flügel-  
 länge 245, Schwanzlänge 205 mm.

3. *Podargus ocellatus* (typ.) Q. G.

Hartert, Tierreich 1, pag. 4.

1296. ♂.
- Waigen.**
- Gesch. 1884 v. A. A. Bruijn. Ternate.

**Familie Steatornithidae (Fettvögel).****Steatornis Humboldt.**1. *Steatornis caripensis* Humboldt.

Hartert, Cat. Birds Brit. Mus. XVI, pag. 653.

- 1314.
- Venezuela.**
- Gek. 1874 v. G. A. Frank, Amsterdam.

**Familie Caprimulgidae (Nachtschwalben).**

## Subfamilie Nyctibiinae.

**Nyctibius Vieill.**1. *Nyctibius grandis* (Gm.)

Hartert, Tierreich 1, pag. 16.

1297. ? (Süd-Amerika).

## Subfamilie Caprimulginae.

**Chordeiles Sw.**1. *Chordeiles virginianus* (typ.) (Gm.)

Hartert, Tierreich 1, pag. 18/19.

1298. ♂. }  
 1299. ♂. } **Nord-Amerika.** Gesch. 1850 v. Graf de Mons.

2. *Chordeiles acutipennis* (typ.) (Bodd.)

Hartert, Tierreich 1, pag. 20.

1322. ♀. ? (Süd-Amerika.)

**Hydropsalis Wagl.**1. *Hydropsalis torquata* (Gm.)

Hartert, Tierreich 1, pag. 28.

1300. ♂. **Bahia.** Gek. v. G. Schneider, Basel.**Nyctidromus J. Gd.**1. *Nyctidromus albicollis* (typ.) (Gm.)

Hartert, Tierreich 1, pag. 31/32.

1315. **Brasilien.****Caprimulgus L.**1. *Caprimulgus vociferus* A. Wils. *macromystax* (Wagl.)

Hartert, Tierreich 1, pag. 42/43.

1301. **Mexico.**2. *Caprimulgus macrurus* (typ.) Horsf.

Hartert, Tierreich 1, pag. 53/54.

1323. **Java.**3. *Caprimulgus europaeus* (typ.) L.

Hartert, Tierreich 1, pag. 56/57.

1317. **Wiesbaden.**1321. **Ungarn.** Gek. 1904 v. W. Schlüter, Halle a. S.**Familie Macropterygidae (Grossflügler).**

## Subfamilie Macropteryginae.

**Macropteryx Sw.**1. *Macropteryx longipennis* (Raf.)

Hartert, Tierreich 1, pag. 64.

1303. ♂. **Java.** Gesch. 1846 v. Freiherrn v. Gagern.1304. ♂. **Java.**2. *Macropteryx mystacea* (typ.) (Less.)

Hartert, Tierreich 1, pag. 64/65.

1305. ♂. **Ternate.** Gek. 1885 v. Hauptmann Holz, Malang.

3. *Macropteryx comata* (Temm.) major Hart.

Hartert, Tierreich 1, pag. 65.

1302. ♂. **Calapan, Philippineninsel Mindoro.** (Samml.: Dr. C. Platen.  
8. Juni 1890.) Gek. 1892 v. G. Schneider. Basel.

### Subfamilie Chaeturinae.

#### **Collocalia G. R. Gray.**

##### 1. *Collocalia esculenta* (L.)

Hartert, Tierreich 1, pag. 70.

1325. ♂. **Wetter-Insel.** }  
1326. ♀. **Romab-Insel.** } Gek. 1904 v. W. F. H. Rosenberg, London.

#### **Chaetura Steph.**

##### 1. *Chaetura zonaris* (Shaw) pallidifrons Hart.

Hartert, Tierreich 1, pag. 74.

##### 1306. **Brasilien?**

Vorliegendes Stück stimmt gut mit oben zitierter Diagnose überein. Die Fundortsangabe dürfte deshalb falsch sein.

##### 2. *Chaetura pelagica* (L.)

Hartert, Tierreich 1, pag. 74.

##### 1307. **Nord-Amerika.** Gesch. 1850 v. Graf de Mons.

##### 3. *Chaetura cinereiventris* ScL. guianensis Hart.

Hartert, Tierreich 1, pag. 76.

1308. ♂. }  
1309. ♀. } ? (Süd-Amerika).

### Subfamilie Apodinae.

#### **Apus Scop.**

##### 1. *Apus melba* (typicus) (L.)

Hartert, Tierreich 1, pag. 84.

1310. }  
1311. } **Süd-Europa.**

2. *Apus apus* (typicus) (L.)

Hartert, Tierreich 1. pag. 85.

1312. }  
 1313. } **Wiesbaden.**  
 1316. **Nord-Amerika?** Gesch. 1850 v. Graf de Mons.

**Familie Leptosomatidae (Kurols).****Leptosoma Vieill.**1. *Leptosoma discolor* (Herm.)

Sharpe, Catalogue of the Birds in the British Museum, Vol. XVII.  
 London 1892, pag. 1.

1143. ♂. }  
 1144. ♀. } **Madagaskar.** Gek. 1882 v. G. A. Frank, Amsterdam.

**Familie Coraciidae (Racken).**

## Subfamilie Coraciinae.

**Coracias L.**1. *Coracias indicus* L.

Sharpe, Cat. Birds Brit. Mus. XVII, pag. 10.

1145. **Bengalen.** Gek. 1874 v. C. L. Salmin, Hamburg.

2. *Coracias garrulus* L.

Sharpe, Cat. Birds Brit. Mus. XVII. pag. 15.

1146. }  
 1147. } **Europa.**  
 1148. } Gesch. v. Freiherrn v. Breidbach-Bürresheim.

3. *Coracias abyssinicus* Bodd.

Sharpe, Cat. Birds Brit. Mus. XVII. pag. 19.

1149. }  
 1150. } **Senegal.** Gek. 1860 v. H. Korth, Berlin.

4. *Coracias naevius* Daud.

Sharpe, Cat. Birds Brit. Mus. XVII, pag. 24.

1151. ♂. **Melpess, Kordofan.** Ges. u. gesch. 1852 v. Baron J. W. v. Müller.

5. *Coracias temmincki* (Vieill.)

Sharpe, Cat. Birds Brit. Mus. XVII. pag. 26.

1152. **Celebes.** Gek. 1859 v. G. A. Frank. Amsterdam.**Eurystomus Vieill.**1. *Eurystomus orientalis* (L.)

Sharpe, Cat. Birds Brit. Mus. XVII. pag. 33.

1153. **Java.** Gesch. 1836 v. Dr. Fritze. Batavia.2. *Eurystomus australis* Sw.

Sharpe, Cat. Birds Brit. Mus. XVII. pag. 36.

- |       |   |                          |  |
|-------|---|--------------------------|--|
| 1154. | } | <b>Neusüdwaes.</b>       | Gesch. 1857 v. Oberberggrat Odernheimer, hier. |
| 1155. |   |                          |  |
| 1156. | } | <b>Anday, Neuguinea.</b> | Gesch. 1884 v. A. A. Bruijn. Ternate.          |
| 1157. |   |                          |  |
| 1158. |   |                          |  |

**Familie Meropidae (Bienenfresser).****Melittophagus Boie.**1. *Melittophagus meridionalis* Sharpe.

Sharpe, Cat. Birds Brit. Mus. XVII. pag. 45.

- |       |   |                |
|-------|---|----------------|
| 1159. | } | <b>Afrika.</b> |
| 1160. |   |                |

2. *Melittophagus gularis* Shaw Nodd.

Sharpe, Cat. Birds Brit. Mus. XVII. pag. 50.

1161. **Goldküste.** Gek. 1861 v. G. A. Franke. Amsterdam.3. *Melittophagus leschenaulti* (Vieill.)

Sharpe, Cat. Birds Brit. Mus. XVII. pag. 55.

1162. **Java.** Gesch. 1836 v. Dr. Fritze. Batavia.1163. juv. **Java.**4. *Melittophagus swinhoii* (Hume).

Sharpe, Cat. Birds Brit. Mus. XVII. pag. 55.

1164. **Ceylon.** Gesch. 1904 v. Ed. Lampe. hier.



**Merops L.**1. *Merops bicolor* Bodd.

Sharpe, Cat. Birds Brit. Mus. XVII, pag. 60.

1165. **Manilla.** Gek. v. J. G. W. Brandt, Hamburg.2. *Merops apiaster* L.

Sharpe, Cat. Birds Brit. Mus. XVII, pag. 63.

1166. **Süd-Europa.** Gesch. v. Rentner Isenbeck.1167. **Nubien.** Ges. u. gesch. 1852 v. Baron J. W. v. Müller.3. *Merops persicus* Pall.

Sharpe, Cat. Birds Brit. Mus. XVII, pag. 66.

1168. **Afrika.**4. *Merops philippinus* L.

Sharpe, Cat. Birds Brit. Mus. XVII, pag. 71.

1169. } **Java.** Gesch. 1836 v. Dr. Fritze, Batavia.

1170. }

1171. **Java.** Gesch. 1846 v. Freiherrn v. Gagern.1172. **Ceylon.** Gesch. 1904 v. Ed. Lampe, hier.5. *Merops ornatus* Lath.

Sharpe, Cat. Birds Brit. Mus. XVII, pag. 74.

1173. ♂. } **Süd-Australien.** Gek. v. Landauer., Kassel.

1174. ♀. }

1175. ♂. } **Anday, Neuguinea.** Gesch. 1884 v. A. A. Bruijn,

1176. ♀. }

Ternate.

1177. ♀ juv. }

1178. ♂ juv. **Australien.**6. *Merops albicollis* Vieill.

Sharpe, Cat. Birds Brit. Mus. XVII, pag. 76.

1179. ♂. **West-Afrika.** Gek. 1860 v. J. G. W. Brandt, Hamburg.7. *Merops viridis* L.

Sharpe, Cat. Birds Brit. Mus. XVII, pag. 78.

1180. **Nord-Afrika.** Get. 1837 v. Museum der Senckenbergischen  
Naturforschenden Gesellschaft Frankfurt a. M.1181. **Madagaskar ? ?.**

8. *Merops nubicus* Gm.

Sharpe. Cat. Birds Brit. Mus. XVII, pag. 85.

1182. **Nubien.** Get. 1837 v. Museum der Senckenbergischen Naturforschenden Gesellschaft Frankfurt a. M.

9. *Merops malimbicus* Shaw.

Sharpe, Cat. Birds Brit. Mus. XVII, pag. 86.

1183. **West-Afrika.** Gek. v. G. A. Frank, Amsterdam.

**Nyctiornis Sw.**1. *Nyctiornis athertoni* Jard. Selby.

Sharpe, Cat. Birds Brit. Mus. XVII, pag. 88.

1184. **Nepal.** Gek. 1865 v. G. A. Frank, Amsterdam.

2. *Nyctiornis amicta* (Temm.)

Sharpe, Cat. Birds Brit. Mus. XVII, pag. 90.

1185. **Sumatra.**

## Unterordnung

## HALCYONES (Eisvogelartige).

**Familie Alcedinidae (Eisvögel).**

## Subfamilie Alcedininae.

**Pelargopsis Glog.**1a. *Pelargopsis gural* (Pearson).

Sharpe, Cat. Birds Brit. Mus. XVII, pag. 101.

1195. **Java?**

1b. *Pelargopsis gural* (Pearson) *fraseri* Sharpe.

Sharpe. Cat. Birds Brit. Mus. XVII, pag. 106.

1196. }  
 1197. } **Java.** Gesch. 1836 v. Dr. Fritze, Batavia.  
 1198. }

**Ceryle Boie.**1a. *Ceryle rudis* (L.)

Sharpe, Cat. Birds Brit. Mus. XVII, pag. 109.

1199. ♂. **Aegypten.** Get. 1837 v. Museum der Senckenbergischen  
Naturforschenden Gesellschaft Frankfurt a. M.  
1200. ♀. **Ebendaher.**  
1285. ♂. **Nyassa-See, Ost-Afr.** Gesch. 1904 v. Zool. Mus. Berlin.

1b. *Ceryle rudis* (L.) *varia* Strickl.

Sharpe, Cat. Birds Brit. Mus. XVII, pag. 112.

1201. ♂. **Vorder-Indien.**

2. *Ceryle lugubris* (Temm.)

Sharpe, Cat. Birds Brit. Mus. XVII, pag. 115.

1202. ♂. **Nord-Indien.** Gek. v. G. A. Frank, Amsterdam.

3. *Ceryle maxima* (Pall.)

Sharpe, Cat. Birds Brit. Mus. XVII, pag. 118.

1203. ♀. **Süd-Afrika.**

4a. *Ceryle torquata* (L.)

Sharpe, Cat. Birds Brit. Mus. XVII, pag. 121.

- |              |  |
|--------------|--|
| 1204. ♂ juv. | } <b>Surinam.</b> Gek. 1884 v. M. R. Mattes. |
| 1206. ♀.     |  |

4b. *Ceryle torquata* (L.) *stellata* (Meyen).

Sharpe, Cat. Birds Brit. Mus. XVII, pag. 123.

1207. **Colina, Chile.** (11. April 1853).

4c. *Ceryle torquata* (L.) *stictipennis* Lawr.

Sharpe, Cat. Birds Brit. Mus. XVII, pag. 124.

1205. ♀. **Antillen.**

5. *Ceryle alcyon* (L.)

Sharpe, Cat. Birds Brit. Mus. XVII, pag. 125.

1208. **Nord-Amerika.** Gek. 1862 v. H. Korth, Berlin.  
1209. **Mexico.**

6. *Ceryle amazona* (Lath.)

Sharpe, Cat. Birds Brit. Mus. XVII, pag. 129.

1210. ♀. **Brasilien.**7. *Ceryle americana* (Gm.)

Sharpe, Cat. Birds Brit. Mus. XVII, pag. 131.

1211. ♂.	}	<b>Süd-Amerika.</b>	Gesch. 1846 v. Stadtrat Blum, hier.
1212. ♂.			
1213. ♀.			

8. *Ceryle inda* (L.)

Sharpe, Cat. Birds Brit. Mus. XVII, pag. 137.

1214. ♂.	}	<b>Süd-Amerika.</b>
1215. ♀.		

9. *Ceryle superciliosa* (L.)

Sharpe, Cat. Birds Brit. Mus. XVII, pag. 138.

1216. ♂.	}	<b>Cayenne.</b>	Gek. 1861 v. H. Korth, Berlin.
1217. ♀.			
1218. ♀.			

**Alcedo L.**1. *Alcedo ispida* L.

Sharpe, Cat. Birds Brit. Mus. XVII, pag. 141.

1219.	}	<b>Japan.</b>	Gek. 1903 v. Ed. Lampe, hier.
1220.			
1221.			
1222.			

2. *Alcedo euryzona* Temm.

Sharpe, Cat. Birds Brit. Mus. XVII, pag. 154.

1223. ♂ juv. **Java.**3. *Alcedo meninting* Horsf.

Sharpe, Cat. Birds Brit. Mus. XVII, pag. 157.

1224.	}	<b>Java.</b>	Gesch. 1836 v. Dr. Fritze, Batavia.
1225.			
1226.			

4. *Alcedo beryllina* Vieill.

Sharpe, Cat. Birds Brit. Mus. XVII, pag. 161.

1227. **Java.****Aleyone Sw.**1. *Aleyone azurea* (Lath.)

Sharpe, Cat. Birds Brit. Mus. XVII, pag. 168.

1228.	}	<b>Neusüdwaes.</b> Gesch. 1857 v. Oberbergrat Odernheimer, hier.
1229.		

## Subfamilie Daceloninae.

**Ceyx Lac.**1. *Ceyx tridactyla* (Pall.)

Sharpe, Cat. Birds Brit. Mus. XVII, pag. 174.

1230. **Sumatra.** Gek. 1860 v. H. Korth, Berlin.2. *Ceyx innominata* Salvad.

Sharpe, Cat. Birds Brit. Mus. XVII, pag. 180.

1231.	}	<b>Java.</b> Gesch. 1836 v. Dr. Fritze. Batavia.
1232.		
1233.		

1234—36. **Java.**

3. *Ceyx lepida* Temm.

Sharpe, Cat. Birds Brit. Mus. XVII, pag. 183.

1237.	}	<b>Waigeu.</b> Gesch. 1884 v. A. A. Bruijn. Ternate.
1238.		
1239.		

**Carcineutes Cab. Heine.**1. *Carcineutes pulchellus* (Horsf.)

Sharpe, Cat. Birds Brit. Mus. XVII, pag. 198.

1240. ♂. **Java.**1241. ♂. **Java.** Gesch. 1836 v. Dr. Fritze. Batavia.1242. ♀. **Java.**

**Dacelo Leach.**1. *Dacelo gigas* (Bodd.)

Sharpe, Cat. Birds Brit. Mus. XVII. pag. 204.

1243. }  
 1244. } **Neusüdwaless.** Gesch. 1857 v. Oberberggrat Odernheimer, hier.  
 1245. **Australien.**  
 1246. juv. Ebendaher. Gesch. v. Ruhl.

2. *Dacelo leachii* Vig. Horsf. cervina J. Gd.

Sharpe, Cat. Birds Brit. Mus. XVII. pag. 206/07.

1247. **Australien.** Gek. 1874 v. G. A. Frank, Amsterdam.

**Sauromarptis Cab. Heine.**1. *Sauromarptis gaudichaudi* (Q. G.)

Sharpe, Cat. Birds Brit. Mus. XVII. pag. 209.

1248. ♂. **Ceram.** Gek. v. G. A. Frank, Amsterdam.

**Halcyon Sw.**1. *Halcyon coromandus* (Lath.)

Sharpe, Cat. Birds Brit. Mus. XVII. pag. 217.

1249. **Java.**

2. *Halcyon smyrnensis* (L.)

Sharpe, Cat. Birds Brit. Mus. XVII. pag. 222.

1250. **Indien.**

1287. **Cachar, Bengalen.** Gek. 1904 v. W. F. H. Rosenberg, London.

3. *Halcyon gularis* (Kuhl.)

Sharpe, Cat. Birds Brit. Mus. XVII. pag. 227.

1251. ♀. **Calapan, Philippineninsel Mindoro.** (S.: Dr. C. Platen, 4. Nov. 1890.) Gek. 1892 v. G. Schneider, Basel.

4. *Halcyon cyaniventris* (Vieill.)

Sharpe, Cat. Birds Brit. Mus. XVII. pag. 228.

1252. }  
 1253. } **Java.** Gesch. 1836 v. Dr. Fritze, Batavia.

5. *Halcyon pileatus* (Bodd.)

Sharpe, Cat. Birds Brit. Mus. XVII, pag. 229.

- |       |  |   |
|-------|--|---|
| 1254. |  | <b>Java ? ?</b> (Wahrscheinlich Sumatra). |
| 1255. |  |   |
| 1256. |  |   |

6. *Halcyon albiventris* (Scop.)

Sharpe, Cat. Birds Brit. Mus. XVII, pag. 236.

1257. **Süd-Afrika.** Get. 1837 v. Museum der Senckenbergischen Naturforschenden Gesellschaft Frankfurt a. M.

7. *Halcyon chelicutensis* (Stanl.)

Sharpe, Cat. Birds Brit. Mus. XVII, pag. 239.

1258. **Senegal.**  
 1286. **Ost-Afrika.** Gesch. 1904 v. Zool. Museum Berlin.

8. *Halcyon senegalensis* (L.)

Sharpe, Cat. Birds Br. Mus. XVII, pag. 247.

1288. **Bibundi, Kamerun.** Ges. u. gesch. 1904 v. J. Weiler, Hamburg.

9. *Halcyon diops* (Temm.)

Sharpe, Cat. Birds Brit. Mus. XVII, pag. 253.

- |       |    |                 |                   |                                      |
|-------|----|-----------------|-------------------|--------------------------------------|
| 1259. | ♂. |                 | <b>Halmahera.</b> | Gek. 1885 v. Hauptmann Holz, Malang. |
| 1260. | ♂. |                 |                   |                                      |
| 1261. | ♀. | <b>Ternate.</b> |                   |                                      |

10. *Halcyon macleayi* Jard. Selby.

Sharpe, Cat. Birds Brit. Mus. XVII, pag. 254.

1262. **Australien.** Gek. 1860 v. G. A. Frank, Amsterdam.

11. *Halcyon sanctus* Vig. Horsf.

Sharpe, Cat. Birds Brit. Mus. XVII, pag. 267.

1263. **Australien.** Gek. 1860 v. G. A. Frank, Amsterdam.
- |       |  |                    |  |
|-------|--|--------------------|--|
| 1264. |  | <b>Neusüdwaes.</b> | Gesch. 1857 v. Oberbergat Odernheimer. |
| 1265. |  |                    |  |
| 1266. |  |                    |  |
| 1267. |  | <b>Waigen.</b>     | Gesch. 1884 v. A. A. Bruijn, Ternate.  |
| 1268. |  |                    |  |

12a. *Halcyon chloris* (Bodd.)

Sharpe, Cat. Birds Brit. Mus. XVII, pag. 273.

1269. }  
 1270. } **Java.** Gesch. 1836 v. Dr. Fritze, Batavia.

12b. *Halcyon chloris* (Bodd.) *armstrongi* Sharpe.

Sharpe, Cat. Birds Brit. Mus. XVII, pag. 277.

1271. **Java ?.**13. *Halcyon sordidus* J. Gd.

Sharpe, Cat. Birds Brit. Mus. XVII, pag. 278.

1272. ♂. }  
 1273. } **Waigen.** Gesch. 1884 v. A. A. Bruijn, Ternate.  
 1274. }

14. *Halcyon funebris* (Bp.)

Sharpe, Cat. Birds Brit. Mus. XVII, pag. 283.

1275. **Halmahera.** Gek. 1885 v. Hauptm. Holz, Malang.**Cittura Kaup.**1. *Cittura cyanotis* (Temm.)

Sharpe, Cat. Birds Brit. Mus. XVII, pag. 292.

1276. ♀. **Celebes.** Gek. 1873 v. C. L. Salmin, Hamburg.**Monachalcyon Rebb.**1. *Monachalcyon monachus* G. R. Gray.

Sharpe, Cat. Birds Brit. Mus. XVII, pag. 294.

1277. ♂. **Celebes.** Gek. 1873 v. C. L. Salmin, Hamburg.**Tanysiptera Vig.**1. *Tanysiptera margaritae* Heine.

Sharpe, Cat. Birds Brit. Mus. XVII, pag. 306.

1278. **Molukken.** Gek. v. G. A. Frank, Amsterdam.1279. juv. **Halmahera.** Gek. 1885 v. Hauptm. Holz, Malang.2. *Tanysiptera dea* (L.)

Sharpe, Cat. Birds Brit. Mus. XVII, pag. 310.

1280. }  
 1281. } **Amboina.** Gesch. 1885 v. J. Machik.

1282. **Molukken.**



3. *Tanysiptera carolinae* Schl.

Sharpe, Cat. Birds Brit. Mus. XVII, pag. 312.

1283. Insel Mèfoor. Gek. v. G. A. Frank, Amsterdam.

**Familie Momotidae (Sägeracken).****Momotus Briss.**1. *Momotus momota* (L.)

Sharpe, Cat. Birds Brit. Mus. XVII, pag. 319.

1186. }  
1187. } **Brasilien.**1188. }  
1189. } **Surinam.** Gesch. 1864 v. Kolonialrat B. Lyon, Brüssel.2. *Momotus mexicanus* Sw.

Sharpe, Cat. Birds Brit. Mus. XVII, pag. 328.

1190. **Mexico.****Baryphthengus Cab. Heine.**1. *Baryphthengus ruficapillus* (Vieill.)

Sharpe, Cat. Birds Brit. Mus. XVII, pag. 330.

1191. **Süd-Amerika.****Hylomanes Leht.**1. *Hylomanes momotula* Leht.

Sharpe, Cat. Birds Brit. Mus. XVII, pag. 332.

1192. **Coban, Guatemala.** Gek. 1875 v. G. Schneider, Basel.**Familie Todidae (Plattschnäbler).****Todus L.**1. *Todus viridis* L.

Sharpe, Cat. Birds Brit. Mus. XVII, pag. 334.

1284. **Jamaica.** Gek. 1904 v. W. Schlüter, Halle a. S.

**Familie Coliidae (Mäusevögel).****Colius Briss.**1. *Colius striatus* Gm.

Sharpe, Cat. Birds Brit. Mus. XVII, pag. 339.

1193. **Süd-Afrika.** Get. 1837 v. Museum der Senckenbergischen Naturforschenden Gesellschaft, Frankfurt a. M.

2. *Colius macrurus* (L.)

Sharpe, Cat. Birds Brit. Mus. XVII, pag. 345.

1194. **Kordofan.** Ges. u. gesch. 1852 v. Baron J. W. v. Müller.

## Unterordnung

**BUCEROTES.****Familie Bucerotidae (Nashornvögel).****Buceros L.**1. *Buceros rhinoceros* (L.)

Grant, Cat. Birds Brit. Mus. XVII, pag. 352.

1123. ♂. **Sumatra.**

2. *Buceros sylvestris* Vieill.

Grant, Cat. Birds Brit. Mus. XVII, pag. 354.

1124. ♂. }  
1125. } **Java.** Gesch. 1836 v. Dr. Fritze. Batavia.

**Dichoceros Glog**1. *Dichoceros bicornis* (L.)

Grant, Cat. Birds Brit. Mus. XVII, pag. 355.

1126. ♀. **Java?** Gesch. 1836 v. Dr. Fritze, Batavia.

**Hydrocorax Briss.**1. *Hydrocorax hydrocorax* (L.)

Grant, Cat. Birds Brit. Mus. XVII, pag. 358.

1127. **Philippinen.**

**Anthracoceros Rehb.**1. *Anthracoceros convexus* (Temm.)

Grant, Cat. Birds Brit. Mus. XVII, pag. 364.

1128. ♂. **Java.** Gesch. 1836 v. Dr. Fritze, Batavia.1129. ♀. **Sunda-Inseln.**2. *Anthracoceros malayanus* (Raffl.)

Grant, Cat. Birds Brit. Mus. XVII, pag. 368.

1130. **Malakka.****Penelopides Rehb.**1. *Penelopides manillae* (Bodd.)

Grant, Cat. Birds Brit. Mus. XVII, pag. 373.

1131. ♂. **Philippinen.****Cranorrhinus Cab. Heine.**1. *Cranorrhinus cassidix* (Temm.)

Grant, Cat. Birds Brit. Mus. XVII, pag. 377.

1132. ♂. }  
1133. ♀. } **Gorontalo, Celebes.** Gek. 1875 v. G. Schneider, Basel.**Rhytidoceros Rehb.**1. *Rhytidoceros undulatus* (Shaw).

Grant, Cat. Birds Brit. Mus. XVII, pag. 382.

1134. ♀. **Java.**2. *Rhytidoceros subruficollis* (Blyth).

Grant, Cat. Birds Brit. Mus. XVII, pag. 384.

1135. ♂. **Sunda-Inseln.**3. *Rhytidoceros plicatus* (Forst.)

Grant, Cat. Birds Brit. Mus. XVII, pag. 386.

1136. ♂. **Molukken.**1137. ♂. **Jobie.** Gesch. 1884 v. A. A. Bruijn, Ternate.**Anorrhinus Rehb.**1. *Anorrhinus galeritus* (Temm.)

Grant, Cat. Birds Brit. Mus. XVII, pag. 391.

1138. ♂. **Sumatra.**

**Ocyceros Hume.**1. *Ocyceros griseus* (Lath.)

Grant, Cat. Birds Brit. Mus. XVII, pag. 396.

1139. **Vorder-Indien.** Gesch. v. G. A. Frank, Amsterdam.**Lophoceros H. E.**1. *Lophoceros nasutus* (L.)

Grant, Cat. Birds Brit. Mus. XVII, pag. 406.

1140. **Senegambien.**2. *Lophoceros leucomelas* (Licht.)

Grant, Cat. Birds Brit. Mus. XVII, pag. 414.

1141. **Damaraland.** Gesch. 1865 v. G. A. Frank, Amsterdam.**Bycanistes Cab. Heine.**1. *Bycanistes buccinator* (Temm.)

Grant, Cat. Birds Brit. Mus. XVII, pag. 421.

1142. ♂. **Süd-Afrika.** Gek. v. G. A. Frank, Amsterdam.

## Unterordnung

## TROGONES (Nageschnäbler).

**Familie Trogonidae (Trogons).****Pharomacrus Llave.**1. *Pharomacrus mocinno* Llave.

Grant, Cat. Birds Brit. Mus. XVII, pag. 431.

1101. ♂.	} Central-Amerika.	Gek. 1840 v. G. A. Frank, Amsterdam.
1102. ♂.		Gesch. 1864 v. B. Lyon, Brüssel.

2. *Pharomacrus antisiensis* (Orb.)

Grant, Cat. Birds Brit. Mus. XVII, pag. 433.

1103. ♂. **Venezuela.** Gek. 1861 v. J. G. W. Brandt, Hamburg.

**Trogon L.**1. *Trogon mexicanus* Sw.

Grant, Cat. Birds Brit. Mus. XVII, pag. 444.

1104. ♂. **Mexico.**2. *Trogon puella* J. Gd.

Grant, Cat. Birds Brit. Mus. XVII, pag. 452.

1105. ♂.	}	<b>Coban, Guatemala.</b>	Gesch. v. Dr. Thomae, hier.
1106. ♂.			Gek. 1875 v. G. Schneider, Basel.

3. *Trogon viridis* L.

Grant, Cat. Birds Brit. Mus. XVII, pag. 458.

1107. ♂.	}	<b>Surinam.</b>	Gesch. 1864 v. B. Lyon, Brüssel.
1108. ♂.			
1109. ♂.			
1110. ♀.			

4. *Trogon caligatus* J. Gd.

Grant, Cat. Birds Brit. Mus. XVII, pag. 465.

1111. ♂. **Coban, Guatemala.** Gesch. v. Dr. Thomae, hier.5. *Trogon melanurus* Sw.

Grant, Cat. Birds Brit. Mus. XVII, pag. 472.

1112. ♀. **Surinam.****Hapaloderma Ag.**1. *Hapaloderma narina* (Steph.)

Grant, Cat. Birds Brit. Mus. XVII, pag. 477.

1113. ♀. **Port Elisabeth.** Gek. 1873 v. C. L. Salmin, Hamburg.**Harpactes Sw.**1. *Harpactes diardi* (Temm.)

Grant, Cat. Birds Brit. Mus. XVII, pag. 482.

1114. ♂.	}	<b>Sunda-Inseln.</b>	Gek. 1861 v. J. G. W. Brandt, Hamburg.
1115. ♀.			

2. *Harpactes kasumba* (Raffl.)

Grant, Cat. Birds Brit. Mus. XVII, pag. 483.

1116. ♂. **Borneo.** Gek. 1860 v. H. Korth, Berlin.

3. *Harpactes ardens* (Temm.)

Grant, Cat. Birds Brit. Mus. XVII, pag. 487.

1117. ♂. **Philippinen.** Gek. 1856 v. G. A. Frank, Amsterdam.4. *Harpactes duvauceli* (Temm.)

Grant, Cat. Birds Brit. Mus. XVII, pag. 491.

1118. ♂ }  
1119. ♂ } **Sumatra.**5. *Harpactes oreskios* (Temm.)

Grant, Cat. Birds Brit. Mus. XVII, pag. 494.

1120. ♀. **Java.****Hapalarpactes Cab. Heine.**1. *Hapalarpactes reinwardti* (Temm.)

Grant, Cat. Birds Brit. Mus. XVII, pag. 496.

1121. ♂. }  
1122. ♀. } **Java.** Gesch. 1846 v. Freiherrn v. Gagern.  
Gesch. 1836 v. Dr. Fritze, Batavia.

## Unterordnung

## SCANSORES (Klettervögel).

**Familie Picidae (Spechte).**

## Subfamilie Picinae.

**Colaptes Sw.**1. *Colaptes auratus* (L.)Hargitt, Catalogue of the Birds in the British Museum. Vol. XVIII.  
London 1890, pag. 12.1001. ♂. **Cuba ? ? (Nord-Amerika).** Gesch. 1852 v. Graf de Mons.  
1002. **Nord-Amerika.**2. *Colaptes mexicanus* Sw.

Hargitt, Cat. Birds Brit. Mus. XVIII, pag. 17.

1003. ♂. }  
1004. ♀. } **Nord-Amerika.**

3. *Colaptes campestris* (Vieill.)

Hargitt, Cat. Birds Brit. Mus. XVIII, pag. 23.

1005. ♂. **Brasilien.**4. *Colaptes agricola* (Math)

Hargitt, Cat. Birds Brit. Mus. XVIII, pag. 25.

1006. ♀. **Brasilien.****Gecinus Boie.**1. *Gecinus viridis* (L.)

Hargitt, Cat. Birds Brit. Mus. XVIII, pag. 46.

1007. ♂. **Wiesbaden.**

1081. ♂. {

1082. ♀. { **Ungarn.** Gek. 1904 v. W. Schläter, Halle a. S.2. *Gecinus vittatus* (Vieill.)

Hargitt, Cat. Birds Brit. Mus. XVIII, pag. 36.

1008. ♂. } Gesch. 1846 v. Freiherrn v. Gagern.

1009. ♂. } {

1010. ♂. } **Java.** } Gesch. 1836 v. Dr. Fritze, Batavia.

1011. }

3. *Gecinus canus* (Gm.)

Hargitt, Cat. Birds Brit. Mus. XVIII, pag. 52.

1012. ♂. } Gesch. v. Steuerrat Vigelius, hier.

1013. ♀. } {

1014. ♂. } **Wiesbaden.**

1015. ♀. }

4. *Gecinus puniceus* (Horsf.)

Hargitt, Cat. Birds Brit. Mus. XVIII, pag. 64.

1017. ♀. **Java.** Gesch. 1846 v. Freiherrn v. Gagern.1018. ♀. **Borneo.****Chloronerpes Sw.**1. *Chloronerpes erythropsis* (Vieill.)

Hargitt, Cat. Birds Brit. Mus. XVIII, pag. 75.

1016. ♂. **Brasilien.**

**Chrysoptilus Sw.**

1. *Chrysoptilus melanochlorus* (Gm.)

Hargitt, Cat. Birds Brit. Mus. XVIII, pag. 110.

1019. ♂. **Süd-Amerika.**

2. *Chrysoptilus punctigula* (Bodd.)

Hargitt, Cat. Birds Brit. Mus. XVIII, pag. 116.

1020. ♀. **Brasilien.**

**Chrysophlegma J. Gd.**

1. *Chrysophlegma miniatum* (Forst.)

Hargitt, Cat. Birds Brit. Mus. XVIII, pag. 121.

1021. ♂.

1022. ♀.

| **Java.** Gesch. 1836 v. Dr. Fritze, Batavia.

2. *Chrysophlegma mentale* (Temm.)

Hargitt, Cat. Birds Brit. Mus. XVIII, pag. 125.

1023. ♂. **Java.** Gesch. 1836 v. Dr. Fritze, Batavia.

**Gauropicoides Malh.**

1. *Gauropicoides rafflesi* (Vig.)

Hargitt, Cat. Birds Brit. Mus. XVIII, pag. 132.

1024. ♂.

1025. ♀.

| **Sunda-Inseln.**

| **Borneo.**

**Melanerpes Sw.**

1. *Melanerpes erythrocephalus* (L.)

Hargitt, Cat. Birds Brit. Mus. XVIII, pag. 145.

1027. **Nord-Amerika.**

1028. **Mexico.**

2. *Melanerpes candidus* (Otto).

Hargitt, Cat. Birds Brit. Mus. XVIII, pag. 148.

1029. **Süd-Amerika.**

3. *Melanerpes formicivorus* (Sw.)

Hargitt, Cat. Birds Brit. Mus. XVIII, pag. 149.

1030. |

1031. | **Mexico.**



4. *Melanerpes flavifrons* (Vieill.)

Hargitt, Cat. Birds Brit. Mus. XVIII, pag. 161.

- |       |    |                     |                              |
|-------|----|---------------------|------------------------------|
| 1132. | ♂. | } <b>Brasilien.</b> | Gesch. 1852 v. Graf de Mons. |
| 1133. | ♀. |                     |                              |

5. *Melanerpes superciliaris* (Temm.)

Hargitt, Cat. Birds Brit. Mus. XVIII, pag. 167.

- |       |    |                |                              |
|-------|----|----------------|------------------------------|
| 1034. | ♂. | } <b>Cuba.</b> | Gesch. 1852 v. Graf de Mons. |
| 1035. | ♀. |                |                              |

6. *Melanerpes carolinus* (L.)

Hargitt, Cat. Birds Brit. Mus. XVIII, pag. 170.

1036. ♀.
- Nord-Amerika.**
- Gesch. 1852 v. Graf de Mons.

**Sphyropicus Baird.**1a. *Sphyropicus varius* (L.)

Hargitt, Cat. Birds Brit. Mus. XVIII, pag. 188.

- |       |        |                        |                              |
|-------|--------|------------------------|------------------------------|
| 1037. | ♂.     | } <b>Nord-Amerika.</b> | Gesch. 1852 v. Graf de Mons. |
| 1038. | ♀ juv. |                        |                              |

1b. *Sphyropicus varius* (L.) *nuchalis* Baird.

Hargitt, Cat. Birds Brit. Mus. XVIII, pag. 192.

1039. ♂.
- Nord-Amerika.**
- Gesch. 1852 v. Graf de Mons.

**Dendrocopus Koch.**1. *Dendrocopus major* (L.)

Hargitt, Cat. Birds Brit. Mus. XVIII, pag. 211.

- |       |    |                     |  |
|-------|----|---------------------|--|
| 1040. | ♀. | <b>Wiesbaden.</b>   | Gesch. 1849 v. Steuerrat Vigelius, hier. |
| 1041. | ♀. | <b>Weilburg.</b>    | Gesch. v. S. D. Erzherzog Stephan.       |
| 1042. | ♀. | } <b>Wiesbaden.</b> |  |
| 1043. | ♀. |                     |  |
| 1093. | ♂. | <b>Lappland.</b>    | Gek. 1904 v. W. Schlüter, Halle a. S.    |

2. *Dendrocopus villosus* (L.)

Hargitt, Cat. Birds Brit. Mus. XVIII, pag. 230.

- |       |    |                        |                              |
|-------|----|------------------------|------------------------------|
| 1044. | ♂. | } <b>Nord-Amerika.</b> | Gesch. 1852 v. Graf de Mons. |
| 1045. | ♂. |                        |                              |

3. *Dendrocopus pubescens* (L.)

Hargitt, Cat. Birds Brit. Mus. XVIII, pag. 238.

1046. ♀. **Nord-Amerika.** Gesch. 1852 v. Graf de Mons.4. *Dendrocopus minor* (L.)

Hargitt, Cat. Birds Brit. Mus. XVIII, pag. 252.

1083. ♀. **Ungarn.**1094. ♂. **Schweden.** } Gek. 1904 v. W. Schlüter, Halle a. S.5. *Dendrocopus leuconotus* (Behst.)

Hargitt, Cat. Birds Brit. Mus. XVIII, pag. 268.

1089. ♂.

1090. ♀. } **Lappland.** Gek. 1904 von W. Schlüter, Halle a. S.**Picoides Lac.**1. *Picoides tridactylus* (L.)

Hargitt, Cat. Birds Brit. Mus. XVIII, pag. 275.

1091. ♂.

1092. ♀. } **Lappland.** Gek. 1904 v. W. Schlüter, Halle a. S.**Dendrocoptes Cab. Heine.**1. *Dendrocoptes medius* (L.)

Hargitt, Cat. Birds Brit. Mus. XVIII, pag. 286.

1047. ♂.

1048. ♀. } **Wiesbaden.**

1049. ♀.

**Dendropicus Malh.**1. *Dendropicus cardinalis* (Gm.)

Hargitt, Cat. Birds Brit. Mus. XVIII, pag. 295.

1080. **Cap d. g. Hoffnung.** Get. 1837 v. Museum der Senckenberg.  
Naturf.-Ges. Frankfurt a. M.**Miglyptes Sw.**1. *Miglyptes grammithorax* (Mall.)

Hargitt, Cat. Birds Brit. Mus. XVIII, pag. 385.

1050. ♂.

1051. ♂. } **Java ? ?** (Wahrscheinlich **Borneo**).

2. *Miglyptes tukki* (Less.)

Hargitt, Cat. Birds Brit. Mus. XVIII, pag. 388.

1052. ♂. }  
 1053. ♀. } **Java ? ?** (Wahrscheinlich **Borneo**).

**Micropternus Blyth.**1. *Micropternus badius* (Temm.)

Hargitt, Cat. Birds Brit. Mus. XVIII, pag. 400.

1054. ♂. }  
 1055. ♂. } **Borneo**.

**Tiga Kaup.**1. *Tiga javanensis* (Ljung).

Hargitt, Cat. Birds Brit. Mus. XVIII, pag. 412.

1056. ♂. **Java**. Gesch. 1846 v. Freiherrn v. Gagern.  
 1057. ♀. }  
 1058. ♂. } **Java**. Gesch. 1836 v. Dr. Fritze, Batavia.

**Celeus Boie.**1. *Celeus flavescens* (Gm)

Hargitt, Cat. Birds Brit. Mus. XVIII, pag. 422.

1059. ♂. **Brasilien**.

2. *Celeus reichenbachi* (Mallh.)

Hargitt, Cat. Birds Brit. Mus. XVIII, pag. 427.

1060. ♀. **Surinam**. Gek. 1884 v. M. R. Mattes.

**Crocomorphus Harg.**1. *Crocomorphus flavus* (St. Müll.)

Hargitt, Cat. Birds Brit. Mus. XVIII, pag. 440.

1061. ♂. }  
 1062. ♂. } **Surinam**. Gek. 1884 v. M. R. Mattes.  
 1063. ♀. }

**Chrysocolaptes Blyth.**1. *Chrysocolaptes validus* (Temm.)

Hargitt, Cat. Birds Brit. Mus. XVIII, pag. 458.

1064. ♂. }  
 1065. ♀. } **Java**. Gesch. 1836 v. Dr. Fritze, Batavia.

**Campophilus G. R. Gray.**1. *Campophilus melanoleucus* (Gm.)

Hargitt, Cat. Birds Brit. Mus. XVIII, pag. 470.

1066. ♂. Süd-Amerika.

1067. ♀. Surinam. Gek. 1884 v. M. R. Mattes.

1068. ♀. Süd-Amerika.

2. *Campophilus guatemalensis* (Hartl.)

Hargitt, Cat. Birds Brit. Mus. XVIII, pag. 473.

1069. ♂. |

1070. ♀. | Honduras. Gek. 1861 v. H. Korth, Berlin.

3. *Campophilus robustus* (Leht.)

Hargitt, Cat. Birds Brit. Mus. XVIII, pag. 477.

1071. ♂. |

1072. ♀. | Brasilien.

**Hemicereus Sw.**1. *Hemicereus concretus* (Temm.)

Hargitt, Cat. Birds Brit. Mus. XVIII, pag. 482.

1073. ♂. Java. Gesch. 1836 v. Dr. Fritze, Batavia.

**Hemilophus Sw.**1. *Hemilophus pulverulentus* (Temm.)

Hargitt, Cat. Birds Brit. Mus. XVIII, pag. 494.

1074. ♂. |

1075. ♀. | Java.

**Thriponax Cab. Heine.**1. *Thriponax javensis* (Horsf.)

Hargitt, Cat. Birds Brit. Mus. XVIII, pag. 498.

1076. ♀. Sunda-Inseln.

**Ceophloeus Cab. Heine.**1. *Ceophloeus lineatus* (L.)

Hargitt, Cat. Birds Brit. Mus. XVIII, pag. 508.

1077. ♂. |

1078. ♂. | Surinam. Gek. 1884 v. M. R. Mattes.

**Picus L.**1. *Picus martius* L.

Hargitt, Cat. Birds Brit. Mus. XVIII, pag. 518.

1084. ♂. |  
 1085. ♀. | **Bayern.** Gek. 1904 v. W. Schlüter, Halle a. S.

## Subfamilie Picumninae.

**Picumnus Temm.**1. *Picumnus olivaceus granadensis* Lafr.

Hargitt, Cat. Birds Brit. Mus. XVIII, pag. 548/49.

1088. ♂. **Ecuador.** Gek. 1904 v. W. Schlüter, Halle a. S.

## Subfamilie Jynaginae (Wendehäse).

**Jynx L.**1. *Jynx torquilla* L.

Hargitt, Cat. Birds Brit. Mus. XVIII, pag. 560.

1079. **Wiesbaden.**

1086. ♂. |  
 1087. ♀. | **Halle a. S.** Gek. 1904 v. W. Schlüter, daselbst.

**Familie Indicatoridae (Honiganzeiger).****Indicator Vieill.**1. *Indicator indicator* (Gm.)

Shelley, Catalogue of the Birds in the British Museum, Vol. XIX,  
 London 1891, pag. 5.

996. ♀. **Süd-Afrika.** Gek. 1904 v. W. Schlüter, Halle a. S.

**Familie Capitonidae (Bartvögel).****Pogonorrhynchus Hoev.**1. *Pogonorrhynchus dubius* (Gm.)

Shelley, Cat. Birds Brit. Mus. XIX, pag. 15.

934. **West-Afrika.**

**Melanobucco Shell.**1. *Melanobucco abyssinicus* (Lath.)

Shelley, Cat. Birds Brit. Mus. XIX, pag. 22.

935. **Abyssinien.** Gek. 1861 v. J. G. W. Brandt, Hamburg.2. *Melanobucco torquatus* (Dumont).

Shelley, Cat. Birds Brit. Mus. XIX, pag. 24.

936. **Süd-Afrika.** Get. 1837 v. Mus. d. Senckenberg. Naturf.-Ges.  
Frankfurt a. M.3. *Melanobucco vieilloti* (Leach).

Shelley, Cat. Birds Brit. Mus. XIX, pag. 26.

937. **Senegal.** Gek. 1861 v. J. G. W. Brandt, Hamburg.**Tricholaema J. u. E. Verr.**1. *Tricholaema leucomelan* (Bodd.)

Shelley, Cat. Birds Brit. Mus. XIX, pag. 31.

938. **Süd-Afrika.** Get. 1837 v. Museum d. Senckenberg. Naturf.-Ges.  
Frankfurt a. M.**Barbatula Less.**1. *Barbatula pusilla* (Dumont).

Shelley, Cat. Birds Brit. Mus. XIX, pag. 39.

939. **Süd-Afrika.** Get. 1837 v. Mus. d. Senckenberg. Naturf.-Ges.  
Frankfurt a. M.**Calorhamphus Less.**1. *Calorhamphus hayi* (Gr.)

Shelley, Cat. Birds Brit. Mus. XIX, pag. 50.

941. }  
942. } **Java ? (Malakka).**2. *Calorhamphus fuliginosus* (Temm.)

Shelley, Cat. Birds Brit. Mus. XIX, pag. 51.

940. **Borneo.****Megalaema G. R. Gray.**1. *Megalaema marshallorum* Swinh.

Shelley, Cat. Birds Brit. Mus. XIX, pag. 53.

943. **Nepal.** Gek. v. G. A. Frank, Amsterdam.

**Chotorhea Bp.**1. *Chotorhea corvina* (Temm.)

Shelley, Cat. Birds Brit. Mus. XIX, pag. 56.

944. }  
945. } **Java.** Gesch. 1836 v. Dr. Fritze, Batavia.

2. *Chotorhea javensis* (Horsf.)

Shelley, Cat. Birds Brit. Mus. XIX, pag. 56.

946. }  
947. } **Java.** Gesch. 1836 v. Dr. Fritze, Batavia.  
948. }  
1000 juv. ? (**Java**).

3. *Chotorhea chrysopogon* (Temm.)

Shelley, Cat. Birds Brit. Mus. XIX, pag. 57.

949. **Sumatra.**

4. *Chotorhea versicolor* (Raffl.)

Shelley, Cat. Birds Brit. Mus. XIX, pag. 59.

950. }  
951. } **Sumatra.**  
952. }

**Cyanops Bp.**1. *Cyanops armillaris* (Temm.)

Shelley, Cat. Birds Brit. Mus. XIX, pag. 66.

953. **Java.** Gesch. 1846 v. Freiherrn v. Gagern.

2. *Cyanops henrici* (Temm.)

Shelley, Cat. Birds Brit. Mus. XIX, pag. 67.

954. }  
955. } **Java ?** (Wahrscheinlich **Sumatra**).

3. *Cyanops mystacophanes* (Temm.)

Shelley, Cat. Birds Brit. Mus. XIX, pag. 72.

956. **Sumatra.**

4. *Cyanops zeylonica* (Gm.)

Shelley, Cat. Birds Brit. Mus. XIX, pag. 76.

957. **Ceylon.** Gek. 1861 v. H. Korth, Berlin.5. *Cyanops lineata* (Vieill.)

Shelley, Cat. Birds Brit. Mus. XIX, pag. 80.

958. **Java.** Gesch. 1836 v. Dr. Fritze, Batavia.**Mesobucco Schell.**1. *Mesobucco duvauceli* (Less.)

Shelley, Cat. Birds Brit. Mus. XIX, pag. 85.

959. **Sumatra.****Xantholaema Bp.**1. *Xantholaema haematocephala* (St. Müll.)

Shelley, Cat. Birds Brit. Mus. XIX, pag. 89.

960. **Calapan, Philippineninsel Mindoro.** (S.: Dr. C. Platen Aug. 1890).

Gek. 1892 v. G. Schneider, Basel.

2. *Xantholaema australis* (Horsf.)

Shelley, Cat. Birds Brit. Mus. XIX, pag. 94.

961. } **Java.** Gesch. 1846 v. Freiherrn v. Gagern.  
962. }3. *Xantholaema rosea* (Dumont).

Shelley, Cat. Birds Brit. Mus. XIX, pag. 96.

963. **Java.** Gesch. 1846 v. Freiherrn v. Gagern.964. } **Java.** Gesch. 1836 v. Dr. Fritze, Batavia.  
965. }966. } **Java.**  
967. }**Trachyphonus Ranz.**1. *Trachyphonus margaritatus* (Rüpp.)

Shelley, Cat. Birds Brit. Mus. XIX, pag. 103.

968. ♀. } **Abyssinien.** Gesch. v. Freih. v. Breidbach-Bürresheim.  
969. ♂. }  
970. ♀. **Bara, Kordofan.** Ges. u. gesch. 1852 v. Baron J. W. v. Müller.



**Capito Vieill.**1. *Capito niger* (St. Müll.)

Shelley, Cat. Birds Brit. Mus. XIX, pag. 111.

- |        |   |   |
|--------|---|---|
| 971. ♂ | } | <b>Surinam.</b> Gek. 1884 v. M. R. Mattes.              |
| 972. ♂ |   |   |
| 973. ♀ |   |   |
| 974. ♀ |   |   |
| 975. ♂ | } | <b>Süd-Amerika.</b> Gesch. 1846 v. Stadtrat Blum, hier. |
| 976. ♂ |   |   |

2. *Capito boucieri* (Lafr.)

Shelley, Cat. Birds Brit. Mus. XIX, pag. 118.

977. ♂ juv.
- Süd-Amerika.**

**Familie Rhamphastidae (Pfefferfresser).****Rhamphastos L.**1. *Rhamphastos toco* St. Müll.

Selater, Cat. Birds Brit. Mus. XIX, pag. 124.

- 829.
- Süd-Amerika.**

2. *Rhamphastos carinatus* Sw.

Selater, Cat. Birds Brit. Mus. XIX, pag. 125.

- 830.
- Mexico.**
- Gek. 1861 v. J. G. W. Brandt, Hamburg.

3. *Rhamphastos erythrorhynchus* Gm.

Selater, Cat. Birds Brit. Mus. XIX, pag. 128.

- 831.
- Surinam.**
- Gek. 1884 v. M. R. Mattes.

- 832.
- Süd-Amerika.**

4. *Rhamphastos ariel* Vig.

Selater, Cat. Birds Brit. Mus. XIX, pag. 131.

- 833.
- Süd-Amerika.**
- Gesch. 1852 v. Graf de Mons.

5. *Rhamphastos dicolorus* L.

Selater, Cat. Birds Brit. Mus. XIX, pag. 133.

834. ♂
- Brasilien.**
- Gek. 1901 v. d. N. Zool. Ges. Frankfurt a. M.

835. ♀ juv.
- Bahia.**
- Angekauft 1868.

**Andigena J. Gd.**

1. *Andigena spilorhynchus* J. Gd.

Sclater, Cat. Birds Brit. Mus. XIX, pag. 136.

836. Rio Napo, Ecuador.

**Pteroglossus Jll.**

1. *Pteroglossus aracari* (L.)

Sclater, Cat. Birds Brit. Mus. XIX, pag. 138.

837. }  
838. } **Surinam.** Gesch. 1864 v. B. Lyon, Brüssel.  
839. }  
840. } **Süd-Amerika.**

2. *Pteroglossus viridis* (L.)

Sclater, Cat. Birds Brit. Mus. XIX, pag. 147.

841. ♂. }  
842. ♀. } **Süd-Amerika.**  
843. ♂. **Surinam.** Gesch. 1864 v. B. Lyon, Brüssel.

**Selenidera J. Gd.**

1. *Selenidera maculirostris* (Lcht.)

Sclater, Cat. Birds Brit. Mus. XIX, pag. 149.

844. ♂. **Süd-Amerika.** Gek. 1862 v. G. Schneider, Basel.

2. *Selenidera piperivora* (L.)

Sclater, Cat. Birds Brit. Mus. XIX, pag. 152.

845. ♂. }  
846. ♀. } **Süd-Amerika.**

Das Weibchen stimmt mit der zitierten Beschreibung vollständig überein, nur besitzt es auch wie das Männchen ein schmales gelbes Nackenband.

**Aulacorhamphus G. R. Gray.**

1. *Aulacorhamphus sulcatus* (Sw.)

Sclater, Cat. Birds Brit. Mus. XIX, pag. 154.

847. **Caracas.** Angekauft 1864.

2. *Aulacorhamphus atrogularis* (Sturm).

Sclater, Cat. Birds Brit. Mus. XIX, pag. 160.

848. **Süd-Amerika.** Gek. v. Prinz Max v. Wied.

## Familie Galbulidae (Jacamars oder Glanzvögel).

### Subfamilie Galbulinae.

#### **Galbula Briss.**

##### 1. *Galbula viridis* Lath.

Selater, Cat. Birds Brit. Mus. XIX, pag. 164.

- |         |  |
|---------|--|
| 978. ♂. | } <b>Surinam.</b> Gesch. 1864 v. B. Lyon, Brüssel. |
| 979. ♂. |  |
| 980. ♀. |  |

##### 2. *Galbula melanogenia* Sel.

Selater, Cat. Birds Brit. Mus. XIX, pag. 166.

981. ♀. **Coban, Guatemala.** Gesch. v. Dr. Thomae, hier.

#### **Jacamaraleyon Less.**

##### 1. *Jacamaraleyon tridactyla* (Vieill.)

Selater, Cat. Birds Brit. Mus. XIX, pag. 174.

982. **Brasilien.**

## Familie Bucconidae (Bartkuckucke).

#### **Bucco Briss.**

##### 1. *Bucco (Bucco) bicinctus* (J. Gd.)

Selater, Cat. Birds Brit. Mus. XIX, pag. 188.

983. **Caracas.**

##### 2. *Bucco (Bucco) tamatia* (Gm.)

Selater, Cat. Birds Brit. Mus. XIX, pag. 188.

984. **Brasilien.**

985. **Surinam.** Gesch. 1864 v. B. Lyon, Brüssel.

##### 3. *Bucco (Nystalus) maculatus* (Gm.)

Selater, Cat. Birds Brit. Mus. XIX, pag. 190.

986. **Brasilien.**

##### 4. *Bucco (Nystalus) chacuru* (Vieill.)

Selater, Cat. Birds Brit. Mus. XIX, pag. 191.

987. **Brasilien.**

**Malacoptila G. R. Gray.**1. *Malacoptila torquata* (Hahn-Küst.)

Selater, Cat. Birds Brit. Mus. XIX, pag. 195.

988. }  
 989. } **Brasilien.** Gesch. v. Freih. v. Breidbach-Bürresheim.

**Monasa (scr. Monacha) Vieill.**1. *Monacha nigra* (St. Müll.)<sub>1</sub>

Selater, Cat. Birds Brit. Mus. XIX, pag. 203.

990. }  
 991. } **Surinam.**

2. *Monacha morpheus* (Hahn-Küst.)

Selater, Cat. Birds Brit. Mus. XIX, pag. 204.

992. **Brasilien.**

**Chelidoptera J. Gd.**1. *Chelidoptera tenebrosa* (Pall.)

Selater, Cat. Birds Brit. Mus. XIX, pag. 207.

993. }  
 994. } **Surinam.** Gek. 1884 v. M. R. Mattes.

2. *Chelidoptera brasiliensis* Sel.

Selater, Cat. Birds Brit. Mus. XIX, pag. 208.

995. **Brasilien.**

Unterordnung

**COCCYGES** (Kuckucksvögel).**Familie Cuculidae (Kuckucke).**

Subfamilie Cuculinae.

**Coccytes Glog.**1. *Coccytes glandarius* (L.)

Shelley, Cat. Birds Brit. Mus. XIX, pag. 212.

851. **Nord-Afrika.** Get. 1837 v. Mus. der Senckenberg. Naturf.-Ges.  
 Frankfurt a. M.

2. *Coccytes coromandus* (L.)

Shelley, Cat. Birds Brit. Mus. XIX, pag. 214.

- |      |   |              |                                     |
|------|---|--------------|-------------------------------------|
| 852. | } | <b>Java.</b> | Gesch. 1836 v. Dr. Fritze, Batavia. |
| 853. |   |              |                                     |

**Surniculus Less.**1. *Surniculus lugubris* (Horsf.)

Shelley, Cat. Birds Brit. Mus. XIX, pag. 227.

- |      |   |                   |                                     |
|------|---|-------------------|-------------------------------------|
| 854. | } | <b>Java.</b>      | Gesch. 1836 v. Dr. Fritze, Batavia. |
| 855. |   |                   |                                     |
| 856. |   |                   |                                     |
| 857. |   |                   |                                     |
| 858. | } | <b>Ebendaher.</b> | Gesch. 1846 v. Freih. v. Gagern.    |
|      |   |                   |                                     |

**Hierococcyx S. Müll.**1. *Hierococcyx sparveroides* (Vig.)

Shelley, Cat. Birds Brit. Mus. XIX, pag. 232.

859. juv.
- Java.**
- Gesch. 1836 v. Dr. Fritze, Batavia.

2. *Hierococcyx varius* (Vahl).

Shelley, Cat. Birds Brit. Mus. XIX, pag. 234.

860. ♂.
- Himalaya.**
- Gek. 1861 v. H. Korth, Berlin.

**Cuculus L.**1. *Cuculus canorus* L.

Shelley, Cat. Birds Brit. Mus. XIX, pag. 245.

- |      |   |                   |                                  |
|------|---|-------------------|----------------------------------|
| 861. | } | <b>Wiesbaden.</b> | Gesch. 1860 v. Schlichter, hier. |
| 862. |   |                   |                                  |

2. *Cuculus solitarius* Steph.

Shelley, Cat. Birds Brit. Mus. XIX, pag. 258.

- |      |   |                    |  |
|------|---|--------------------|--|
| 863. | } | <b>Süd-Afrika.</b> | Gek. 1861 v. J. G. W. Brandt, Hamburg. |
| 864. |   |                    |  |

3. *Cuculus pallidus* (Lath.)

Shelley, Cat. Birds Brit. Mus. XIX, pag. 261.

- 865.
- Australien.**
- Gek. 1860 v. H. Korth, Berlin.

**Cacomantis S. Müll.**1. *Cacomantis flabelliformis* (Lath.)

Shelley, Cat. Birds Brit. Mus. XIX, pag. 266.

866. Neusüdwaless. Gesch. 1857 v. Oberbergr. Odernheimer, hier.

2. *Cacomantis merulinus* (Scop.)

Shelley, Cat. Birds Brit. Mus. XIX, pag. 268.

867. | Gesch. 1846 v. Freih. v. Gagern.

868. | **Java.****Chrysococcyx Boie.**1. *Chrysococcyx smaragdineus* (Sw.)

Shelley, Cat. Birds Brit. Mus. XIX, pag. 280.

869. ♂. **Afrika.** Gesch. v. Freih. v. Breidbach-Bürresheim.870. ♀. **Benguella.** Gek. 1860 v. Landauer, Kassel.2. *Chrysococcyx klaasi* (Steph.)

Shelley, Cat. Birds Brit. Mus. XIX, pag. 283.

871. ♂. **Benguella.** Gek. 1860 v. Landauer, Kassel.872. ♂. **Afrika.** Gek. 1860 v. J. G. W. Brandt, Hamburg.3. *Chrysococcyx cupreus* (Bodd.)

Shelley, Cat. Birds Brit. Mus. XIX, pag. 285.

873. ♂. |

874. ♂. | **Süd-Afrika.**875. **Ost-Afrika.**

997. |

998. ♀. | **Insel Zanzibar.** } Gesch. 1902/04 v. Zool. Mus. Berlin.**Chalcococcyx Cab.**1. *Chalcococcyx xanthorhynchus* (Horsf.)

Shelley, Cat. Birds Brit. Mus. XIX, pag. 289.

876. ♂. **Sunda-Inseln.**2. *Chalcococcyx basalis* (Horsf.)

Shelley, Cat. Birds Brit. Mus. XIX, pag. 294.

877. |

878. | **Java.** Gesch. 1836 v. Dr. Fritze, Batavia.

3. *Chalcococcyx plagosus* (Lath.)

Shelley, Cat. Birds Brit. Mus. XIX. pag. 297.

879. ♂. **Neusüdwaies.** Gesch. 1857 v. Oberbergr. Odernheimer, hier.**Coccyzus Vieill.**1. *Coccyzus americanus* (L.)

Shelley, Cat. Birds Brit. Mus. XIX. pag. 308.

880. **Nord-Amerika.** Gesch. 1852 v. Graf de Mons.2. *Coccyzus erythrophthalmus* (Wils.)

Shelley, Cat. Birds Brit. Mus. XIX, pag. 311.

881. **Nord-Amerika.** Gesch. 1852 v. Graf de Mons.**Eudynamis Vig. Horsf.**1. *Eudynamis honorata* (L.)

Shelley, Cat. Birds Brit. Mus. XIX, pag. 316.

882. ♂.	} <b>Java.</b> Gesch. 1836 v. Dr. Fritze, Batavia.
883. ♂.	
884. ♀.	

2. *Eudynamis orientalis* (L.)

Shelley, Cat. Birds Brit. Mus. XIX, pag. 322.

885. ♀. **Hamahera.** Gek. 1885 v. Hauptm. Holz, Malang.3. *Eudynamis cyanocephala* (Lath.)

Shelley, Cat. Birds Brit. Mus. XIX, pag. 324.

886. ♂.	} <b>Neusüdwaies.</b> Gesch. 1857 v. Oberbergr. Odernheimer, hier.
887. ♂.	
888. ♀.	
889. ♀.	

**Scythrops Lath.**1. *Scythrops novae-hollandiae* Lath.

Shelley, Cat. Birds Brit. Mus. XIX, pag. 330.

890. **Australien.**891. **Neusüdwaies.** Gesch. 1857 v. Oberbergr. Odernheimer, hier.

## Subfamilie Centropodinae.

**Centropus Jll.**1. *Centropus goliath* Bp.

Shelley, Cat. Birds Brit. Mus. XIX, pag. 335.

892. **Halmahera.** Gek. 1885 v. Hauptm. Holz, Malang.

2. *Centropus menebiki* Less.

Shelley, Cat. Birds Brit. Mus. XIX, pag. 336.

893. ♀. **Waigen.** Gesch. 1884 v. A. A. Bruijn, Ternate.

3. *Centropus aruensis* (Salvad.)

Shelley, Cat. Birds Brit. Mus. XIX, pag. 337.

894. ♀. **Waigen.** Gesch. 1884 v. A. A. Bruijn, Ternate.

4. *Centropus sinensis* (Steph.)

Shelley, Cat. Birds Brit. Mus. XIX, pag. 343.

895. | **Java.** Gesch. 1836 v. Dr. Fritze, Batavia.

896. |

5. *Centropus javanicus* (Dumont).

Shelley, Cat. Birds Brit. Mus. XIX, pag. 354.

900. juv. | **Java.**

901. juv. |

902. | **Ebendaher.**

903. |

904. **Java.** Gesch. 1836 v. Dr. Fritze, Batavia.

905. **Ternate.** Gek. 1885 v. Hauptm. Holz, Malang.

999. **Sunda-Inseln.** Angekauft 1897.

6. *Centropus monachus* Rüpp.

Shelley, Cat. Birds Brit. Mus. XIX, pag. 359.

897. **Benguela.** Gek. 1860 v. Landauer, Kassel.

7. *Centropus superciliosus* H. E.

Shelley, Cat. Birds Brit. Mus. XIX, pag. 363.

898. **Aubien.** Get. 1837 v. Mus. d. Senckenberg, Naturf.-Ges. Frankfurt a. M.



8. *Centropus celebensis* Q. G.

Shelley, Cat. Birds Brit. Mus. XIX, pag. 365.

899. **Gorontalo, Celebes.** Gek. 1875 v. G. Schneider, Basel.

## Subfamilie Phoenicophainae.

**Saurothera Vieill.**1. *Saurothera merlini* Orb.

Shelley, Cat. Birds Brit. Mus. XIX, pag. 370.

906. **Cuba.** Gesch. 1852 v. Graf de Mons.**Piaya Less.**1. *Piaya cayana* (L.)

Shelley, Cat. Birds Brit. Mus. XIX, pag. 373.

907. **Chile.**908. | **Surinam.** Gek. 1884 v. M. R. Mattes.  
909. |2. *Piaya minuta* (Vieill.)

Shelley, Cat. Birds Brit. Mus. XIX, pag. 378.

910. **Surinam.** Gek. 1883 v. H. B. Möscher.**Zanclostomus Sw.**1. *Zanclostomus javanicus* (Horsf.)

Shelley, Cat. Birds Brit. Mus. XIX, pag. 380.

911. | **Java.** Gesch. 1836 v. Dr. Fritze, Batavia.  
912. |

913. Ebendaher.

**Rhopodytes Cab. Heine.**1. *Rhopodytes diardi* (Less.)

Shelley, Cat. Birds Brit. Mus. XIX, pag. 390.

914. **Sumatra.**2. *Rhopodytes sumatranus* (Raffl.)

Shelley, Cat. Birds Brit. Mus. XIX, pag. 391.

915. **Borneo.**

**Rhinortha Vig.**

1. *Rhinortha chlorophaea* (Raffl.)

Shelley, Cat. Birds Brit. Mus. XIX, pag. 393.

916. ♂. |  
917. ♀. | **Borneo.** Gek. 1862 v. H. Korth, Berlin.

**Phoenicophaës Vieill.**

1. *Phoenicophaës pyrrhocephalus* (Forst.)

Shelley, Cat. Birds Brit. Mus. XIX, pag. 395.

918. ♂. **Ceylon.** Gek. 1894 v. G. Schneider, Basel.

**Rhinocoecyx Sharpe.**

1. *Rhinocoecyx curvirostris* (Shaw).

Shelley, Cat. Birds Brit. Mus. XIX, pag. 397.

919. **Java.** Gesch. 1836 v. Dr. Fritze, Batavia.  
920. Ebenda her.

**Urocoecyx Shell.**

1. *Urocoecyx erythrognathus* (Hartl.)

Shelley, Cat. Birds Brit. Mus. XIX, pag. 398.

921. **Borneo.** Gek. v. G. A. Frank, Amsterdam.

**Dasylophus Sw.**

1. *Dasylophus superciliosus* (Cuv.)

Shelley, Cat. Birds Brit. Mus. XIX, pag. 403.

922. **Philippinen.**

**Coua Cuv.**

1. *Coua caerulea* (L.)

Shelley, Cat. Birds Brit. Mus. XIX, pag. 406.

923. **Madagaskar.**

Subfamilie Neomorphenae.

**Geocoecyx Wagl.**

1. *Geocoecyx mexicanus* (Gm.)

Shelley, Cat. Birds Brit. Mus. XIX, pag. 419.

924. |  
925. | **Mexico.**

2. *Geococcyx affinis* Hartl.

Shelley, Cat. Birds Brit. Mus. XIX, pag. 421.

926. **Mexico.**

## Subfamilie Diplopterinae.

**Diplopterus Boie.**1. *Diplopterus naevius* (L.)

Shelley, Cat. Birds Brit. Mus. XIX, pag. 423.

927. **Brasilien.** Gek. 1861 v. J. G. W. Brandt, Hamburg.

## Subfamilie Crotophaginae.

**Crotophaga L.**1. *Crotophaga ani* L.

Shelley, Cat. Birds Brit. Mus. XIX, pag. 429.

928. **Süd-Amerika.**929. } **Surinam.** Gek. 1884 v. M. R. Mattes.

930. }

931. **Ebendaher.** Gesch. 1864 v. B. Lyon, Brüssel.2. *Crotophaga sulcirostris* Sw.

Shelley, Cat. Birds Brit. Mus. XIX, pag. 432.

932. **Süd-Amerika.** Gek. 1874 v. C. L. Salmin, Hamburg.**Guira Less.**1. *Guira guira* (Gm.)

Shelley, Cat. Birds Brit. Mus. XIX, pag. 433.

933. **Brasilien.****Familie Musophagidae (Bananenfresser).****Turacus Cuv.**1. *Turacus leucotis* (Rüpp.)

Shelley, Cat. Birds Brit. Mus. XIX, pag. 436.

821. **Abyssinen.** Get. 1837 v. Mus. d. Senckenberg. Naturf.-Ges.  
Frankfurt a. M.

2. *Turacus corythaix* (Wagl.)

Shelley, Cat. Birds Brit. Mus. XIX, pag. 440.

822. **Kap d. g. Hoffnung.** Gesch. v. Freih. v. Breidbach-Bürresheim.

3. *Turacus maerorhynchus* (Fras.)

Shelley, Cat. Birds Brit. Mus. XIX, pag. 441.

823. **Goldküste.** Gek. v. G. A. Frank, Amsterdam.

4. *Turacus leucolophus* (Hgl.)

Shelley, Cat. Birds Brit. Mus. XIX, pag. 444.

824. **Ndoruma, Niam-Niam.** Gek. 1894 v. G. Schneider, Basel.

**Musophaga Js.**1. *Musophaga violacea* Js.

Shelley, Cat. Birds Brit. Mus. XIX, pag. 448.

825. **Senegal.**

**Corythaecola Heine.**1. *Corythaecola cristata* (Vieill.)

Shelley, Cat. Birds Brit. Mus. XIX, pag. 449.

826. **West-Afrika.** Gek. 1878 v. G. A. Frank, Amsterdam.

**Schizorhis Wagl.**1. *Schizorhis africana* (Lath.)

Shelley, Cat. Birds Brit. Mus. XIX, pag. 450.

827. **West-Afrika.**

2. *Schizorhis concolor* (A. Sm.)

Shelley, Cat. Birds Brit. Mus. XIX, pag. 453.

828. **Süd-Afrika.** Gek. v. G. A. Frank, Amsterdam.

---

## Ordnung

**PSITTACI (Papageien).****Familie Nestoridae (Nestorpapageien).****Nestor Wagl.**1. *Nestor notabilis* J. Gd.

Salvadori, Catalogue of the Birds in the British Museum.  
Volume XX, London 1891, pag. 4.

651. ♂. **Neuseeland.** Gek. v. G. Schneider, Basel.

2. *Nestor meridionalis* (Gm.).

Salvadori, Cat. Birds Brit. Mus. XX, pag. 5.

652. ♂. **Neuseeland.** Gek. 1847 v. G. A. Frank, Amsterdam.

**Familie Loriidae (Loris).****Eos Wagl.**1. *Eos rubra* (Gm.)

Salvadori, Cat. Birds Brit. Mus. XX, pag. 23.

681. **Molukken.**

2. *Eos riciniata* (Behst.)

Salvadori, Cat. Birds Brit. Mus. XX, pag. 28.

682. | **Ternate.** Gek. 1885 v. Hauptm. Holz, Malang.  
683. |

3. *Eos fuscata* Blyth.

Salvadori, Cat. Birds Brit. Mus. XX, pag. 30.

684. | **Neuguinea.** Gek. v. G. A. Frank, Amsterdam.  
685. |

**Lorius Vig.**1. *Lorius domicella* (L.)

Salvadori, Cat. Birds Brit. Mus. XX, pag. 37.

688. **Amboina.** Gesch. 1885 v. J. Machik.

2. *Lorius garrulus* (L.)

Salvadori, Cat. Birds Brit. Mus. XX, pag. 39.

686. **Molukken.**

687. **Halmahera.** Gek. 1885 v. Hauptm. Holz, Malang.

**Calliptilus Sund.**1. *Calliptilus solitarius* (Lath.)

Salvadori, Cat. Birds Brit. Mus. XX, pag. 42.

689. **Fidschi-Inseln.** Gek. v. G. A. Frank, Amsterdam.

**Coriphilus Wagl.**1. *Coriphilus taitianus* (Gm.)

Salvadori, Cat. Birds Brit. Mus. XX, pag. 46.

690. **Tahiti.** Gek. v. G. A. Frank, Amsterdam.

2. *Coriphilus ultramarinus* (Kuhl.)

Salvadori, Cat. Birds Brit. Mus. XX, pag. 48.

691. **Marquesas-Ins.** Gek. 1850 v. G. A. Frank, Amsterdam.

**Trichoglossus Vig. Horsf.**1. *Trichoglossus novae hollandiae* (Gm.)

Salvadori, Cat. Birds Brit. Mus. XX, pag. 57.

692. **Australien.** Gek. v. Landauer, Kassel.

693. } **Neusüdwaless.** Gesch. 1857 v. Oberberggrat Odernheimer, hier.  
694. }

2. *Trichoglossus ornatus* (L.)

Salvadori, Cat. Birds Brit. Mus. XX, pag. 61.

695. **Celebes.**

**Psittenteles Bp.**1. *Psittenteles chlorolepidotus* (Kuhl.)

Salvadori, Cat. Birds Brit. Mus. XX, pag. 65.

696. } **Neusüdwaless.** Gesch. 1857 v. Oberberggr. Odernheimer, hier.  
697. }

**Glossopsittacus Bp.**1. *Glossopsittacus concinnus* (Shaw).

Salvadori, Cat. Birds Brit. Mus. XX, pag. 69.

698. |  
701. | **Australien.** Gek. v. G. A. Frank, Amsterdam.699. |  
700. | **Neusüdwaies.** Gesch. 1857 v. Oberbergrat Odernheimer, hier.2. *Glossopsittacus porphyrocephalus* (Dtrichs.)

Salvadori, Cat. Birds Brit. Mus. XX, pag. 70.

702. |  
703. | **Süd-Australien.** Gek. v. G. A. Frank, Amsterdam.3. *Glossopsittacus pusillus* (Shaw).

Salvadori, Cat. Birds Brit. Mus. XX, pag. 71.

704. |  
705. | **Neusüdwaies.** Gesch. 1857 v. Oberbergrat Odernheimer, hier.**Hypocharmosyna Salvad.**1. *Hypocharmosyna placens* (Temm.)

Salvadori, Cat. Birds Brit. Mus. XX, pag. 74.

706. ♂. |  
707. ♀. | **Halmahera.** Gek. 1885 v. Hauptm. Holz, Malang.**Charmosynopsis Salvad.**1. *Charmosynopsis pulchella* (G. R. Gray).

Salvadori, Cat. Birds Brit. Mus. XX, pag. 79.

708. |  
709. | **Arfak-Gebirge, Neuguinea.** Gesch. 1884 v. A. A. Bruijn, Ternate.  
710. |**Oreopsittacus Salvad.**1. *Oreopsittacus arfaki* (A. B. Meyer).

Salvadori, Cat. Birds Brit. Mus. XX, pag. 84.

711. ♂. **Arfak-Gebirge, Neuguinea.** Gesch. 1884 v. A. A. Bruijn, Ternate.**Familie Cyclopsittacidae (Zwergpapageien).****Cyclopsittacus Rehb.**1. *Cyclopsittacus aruensis* (Schl.)

Salvadori, Cat. Birds Brit. Mus. XX, pag. 97.

712. ♂. |  
713. ♀. | **? (Neuguinea).** Gek. 1874 v. G. A. Frank, Amsterdam.

## Familie Cacatuidae (Kakadus).

### Subfamilie Cacatuinae.

#### Microglossus Geoffr.

##### 1. *Microglossus aterrimus* (Gm.)

Salvadori, Cat. Birds Brit. Mus. XX, pag. 103.

654. ♂. Neuguinea. Gek. v. G. A. Frank, Amsterdam.

#### Calyptorhynchus.

##### 1. *Calyptorhynchus funereus* (Shaw).

Salvadori, Cat. Birds Brit. Mus. XX, pag. 107.

655. ad. |  
656. juv. | **Australien.**

657. juv. Neusüdwaies. Gesch. 1857 v. Oberbergrat Odernheimer, hier

##### 2. *Calyptorhynchus banksi* (Lath.)

Salvadori, Cat. Birds Brit. Mus. XX, pag. 109.

658. ♂. |  
659. ♀. | **Neusüdwaies.** Gesch. 1857 v. Oberbergrat Odernheimer, hier.

##### 3. *Calyptorhynchus viridis* (Vieill.)

Salvadori, Cat. Birds Brit. Mus. XX, pag. 112.

660. Neusüdwaies. Gesch. 1857 v. Oberbergrat Odernheimer, hier.

#### Callocephalon Less.

##### 1. *Callocephalon galeatum* (Lath.)

Salvadori, Cat. Birds Brit. Mus. XX, pag. 113.

661. ♂. |  
662. ♀. | **Australien.** Gek. 1901 v. d. N. Zool. Ges. Frankfurt a M.

#### Cacatua Vieill.

##### 1. *Cacatua galerita* (Lath.)

Salvadori, Cat. Birds Brit. Mus. XX, pag. 116.

663. |  
664. | **Neusüdwaies.** Gesch. 1857 v. Oberbergrat Odernheimer, hier.

665. **Australien.** Gesch. v. Freih. v. Breidbach-Bärresheim.



2. *Cacatua leadbeateri* (Vig.)

Salvadori, Cat. Birds Brit. Mus. XX, pag. 123.

666. **Süd-Australien.** Gek. 1856 v. G. A. Frank, Amsterdam.

3. *Cacatua alba* (St. Müll.)

Salvadori, Cat. Birds Brit. Mus. XX, pag. 124.

667. **Halmahera.** Gek. 1886 v. Hauptm. Holz, Malang.

4. *Cacatua roseicapilla* Vieill.

Salvadori, Cat. Birds Brit. Mus. XX, pag. 132.

668. **Australien.** Gek. v. G. A. Frank, Amsterdam.

## Subfamilie Calopsittacinae.

**Calopsittacus Less.**1. *Calopsittacus novae hellandiae* (Gm.)

Salvadori, Cat. Birds Brit. Mus. XX, pag. 135.

669. **Australien.** Gesch. 1903 v. Verlagsbuchhdl. Biskhopff, hier.

**Familie Psittacidae (Eigentliche Papageien).**

## Subfamilie Nasiterninae.

**Nasiterna.**1. *Nasiterna pygmaea* (Q. G.)

Salvadori, Cat. Birds Brit. Mus. XX, pag. 140.

714. **Neuguinea.** Gek. 1881 v. G. A. Frank, London.

## Subfamilie Conurinae.

**Ara Cuv.**1. *Ara ararauna* (L.)

Salvadori, Cat. Birds Brit. Mus. XX, pag. 152.

670. **Surinam.** Gek. 1884 v. M. R. Mattes.

671. **Süd-Amerika.** Gesch. v. Freih. v. Breidbach-Bürresheim.

2. *Ara macao* (L.)

Salvadori, Cat. Birds Brit. Mus. XX, pag. 154.

672. **Surinam.** Gek. 1884 v. M. R. Mattes.

673. **Süd-Amerika.** Gesch. v. Freih. v. Breidbach-Bürresheim.

3. *Ara militaris* (L.)

Salvadori, Cat. Birds Brit. Mus. XX, pag. 158.

674. **Mexico.**

4. *Ara severa* (L.)

Salvadori, Cat. Birds Brit. Mus. XX, pag. 161.

675. }  
676. } **Surinam.** Gek. 1884 v. M. R. Mattes.  
677. }

5. *Ara maracana* (Vieill.)

Salvadori, Cat. Birds Brit. Mus. XX, pag. 163.

678. **Bahia.**

6. *Ara macaynanna* (Gm.)

Salvadori, Cat. Birds Brit. Mus. XX, pag. 165.

679. **Surinam.** Gek. 1884 v. M. R. Mattes.

**Rhynchopsittacus Bp.**1. *Rhynchopsittacus pachyrhynchus* (Sw.)

Salvadori, Cat. Birds Brit. Mus. XX, pag. 169.

680. **Mexico.**

**Conurus Kuhl.**1. *Conurus solstitialis* (L.)

Salvadori, Cat. Birds Brit. Mus. XX, pag. 175.

715. **Süd-Amerika.**

2. *Conurus leucophthalmus* (St. Müll.)

Salvadori, Cat. Birds Brit. Mus. XX, pag. 187.

814. **Brasilien.**

3. *Conurus pertinax* (L.)

Salvadori, Cat. Birds Brit. Mus. XX, pag. 197.

716. **Brasilien.**

**Conuropsis Salvad.**1. *Conuropsis carolinensis* (L.)

Salvadori, Cat. Birds Brit. Mus. XX, pag. 203.

717. }  
718. } Nord-Amerika.

**Henicognathus G. R. Gray.**1. *Henicognathus leptorhynchus* (King).

Salvadori, Cat. Birds Brit. Mus. XX, pag. 209.

719. }  
720. } Chile.

**Microsittace Bp.**1. *Microsittace ferrugineus* (St. Müll.)

Salvadori, Cat. Birds Brit. Mus. XX, pag. 210.

721. Chile.

**Pyrrhura Bp.**1. *Pyrrhura vittata* (Shaw).

Salvadori, Cat. Birds Brit. Mus. XX, pag. 214.

722. }  
723. } Süd-Amerika.

2. *Pyrrhura leucotis* (Leht.)

Salvadori, Cat. Birds Brit. Mus. XX, pag. 216.

724. Süd-Amerika.

3. *Pyrrhura picta* (St. Müll.)

Salvadori, Cat. Birds Brit. Mus. XX, pag. 217.

725. Süd-Amerika.

**Myopsittacus Bp.**1. *Myopsittacus monachus* (Bodd.)

Salvadori, Cat. Birds Brit. Mus. XX, pag. 231.

726. Montevideo.

**Bolborhynchus Bp.**1. *Bolborhynchus lineolatus* (Cass.)

Salvadori, Cat. Birds Brit. Mus. XX, pag. 239.

727. Central-Amerika.

**Brotogerys Vig.**1. *Brotogerys tirica* (Gm.)

Salvadori, Cat. Birds Brit. Mus. XX, pag. 254.

730. **Brasilien.** Gesch. v. Freih. v. Breidbach-Bürresheim.

731. **Süd-Amerika.** Gesch. 1836 v. Dr. Fritze, Batavia.

2. *Brotogerys chiriri* (Vicill.)

Salvadori, Cat. Birds Brit. Mus. XX, pag. 255.

732. **Brasilien.**

## Subfamilie Pioninae.

**Chrysotis Sw.**1. *Chrysotis vinacea* (Wied.)

Salvadori, Cat. Birds Brit. Mus. XX, pag. 275.

733. ♂. **Brasilien.** Gek. 1901 v. d. N. Zool. Gesellsch. Frankfurt a. M.

2. *Chrysotis farinosa* (Bodd.)

Salvadori, Cat. Birds Brit. Mus. XX, pag. 280.

734. **Cayenne.**

3. *Chrysotis amazonica* (L.)

Salvadori, Cat. Birds Brit. Mus. XX, pag. 283.

735. **Surinam.** Gek. 1884 v. M. R. Mattes.

4. *Chrysotis aestiva* (L.)

Salvadori, Cat. Birds Brit. Mus. XX, pag. 285.

736. } **Süd-Amerika.** Gesch. v. Bergrat Dr. Römer, hier.

737. } Gesch. v. S. H. Herzog Adolf.

5. *Chrysotis ochrocephala* (Gm.)

Salvadori, Cat. Birds Brit. Mus. XX, pag. 289.

738. **Brasilien.** Gesch. v. Freih. v. Breidbach-Bürresheim.

6. *Chrysotis panamensis* Cab.

Salvadori, Cat. Birds Brit. Mus. XX, pag. 291.

739. **Süd-Amerika.**

7. *Chrysotis levaillanti* G. R. Gray.

Salvadori, Cat. Birds Brit. Mus. XX, pag. 293.

740. **Mexico.** Gesch. 1846 v. Hofrat Wagner.

8. *Chrysotis vittata* (Bodd.)

Salvadori, Cat. Birds Brit. Mus. XX, pag. 309.

741. **Porto-Rico.** Gesch. 1843 v. Geh. Rat v. Dungern, hier.

9. *Chrysotis ventralis* (St. Müll.)

Salvadori, Cat. Birds Brit. Mus. XX, pag. 314.

742. **St. Domingo.** Gesch. 1836 v. Dr. Fritze, Batavia.

10. *Chrysotis leucocephala* (L.)

Salvadori, Cat. Birds Brit. Mus. XX, pag. 315.

743. **Cuba.** Gesch. v. I. H. Herzogin Pauline.

**Pionus Wagl.**1. *Pionus senilis* (Spix).

Salvadori, Cat. Birds Brit. Mus. XX, pag. 331.

744. **Vera Paz, Guatemala.** Gek. 1875 v. G. Schneider, Basel.

**Deropterus Wagl.**1. *Deropterus accipitrinus* (L.)

Salvadori, Cat. Birds Brit. Mus. XX, pag. 335.

745. **Süd-Amerika.**

**Pionopsittacus Bp.**1. *Pionopsittacus haematotis* (Sel. Salv.)

Salvadori, Cat. Birds Brit. Mus. XX, pag. 343.

746. **Coban, Guatemala.** Gesch. v. Dr. Thomae, hier.

747. **Vera Paz, Guatemala.** Gek. 1875 v. G. Schneider, Basel.

**Urochroma Rp.**1. *Urochroma wiedi* Allen.

Salvadori, Cat. Birds Brit. Mus. XX, pag. 352.

748. **Brasilien.**

2. *Urochroma surda* (Jll.)

Salvadori, Cat. Birds Brit. Mus. XX, pag. 354.

749. Süd-Amerika.

750. Brasilien.

**Caica Rp.**1. *Caica melanocephala* L.

Salvadori, Cat. Birds Brit. Mus. XX, pag. 358.

751. Cayenne.

**Poeocephalus Sw.**1. *Poeocephalus meyeri* (Rüpp.)

Salvadori, Cat. Birds Brit. Mus. XX, pag. 373.

752. ♀. Kordofan, 2. Mai 1848. Ges. u. gesch. 1852 v. Baron  
J. W. v. Müller.

## Subfamilie Psittacinae.

**Psittacus L.**1. *Psittacus erithacus* L.

Salvadori, Cat. Birds Brit. Mus. XX, pag. 377.

728. }

729. }

753. }

West-Afrika. Gesch. v. Freih. v. Breidbach-Bürresheim.

**Coracopsis Wagl.**1. *Coracopsis vasa* (Shaw).

Salvadori, Cat. Birds Brit. Mus. XX, pag. 381.

754. Madagaskar. Gek. 1878 v. G. A. Frank, Amsterdam.

**Dasyptilus Wagl.**1. *Dasyptilus pesqueti* (Less.)

Salvadori, Cat. Birds Brit. Mus. XX, pag. 385.

755. Neuguinea. Gek. 1878 v. G. A. Frank, Amsterdam.

## Subfamilie Palaeornithinae.

**Eclectus Wagl.**1. *Eclectus pectoralis* (St. Müll.)

Salvadori, Cat. Birds Brit. Mus. XX, pag. 389.

756. ♀. Neuguinea. Gesch. v. Freih. v. Breidbach-Bürresheim.

2. *Eelectedus roratus* (St. Müll.)

Salvadori, Cat. Birds Brit. Mus. XX, pag. 393.

- |                           |  |                                    |
|---------------------------|--|------------------------------------|
| 757. ♂. <b>Halmahera.</b> |  | Gek. 1886 v. Hauptm. Holz, Malang. |
| 758. ♀. <b>Ternate.</b>   |  |                                    |

**Geoffroyus Bp.**1. *Geoffroyus personatus* (Shaw).

Salvadori, Cat. Birds Brit. Mus. XX, pag. 402.

759. ♂. **Java ?.**

2. *Geoffroyus rhodops* (G. R. Gray).

Salvadori, Cat. Birds Brit. Mus. XX, pag. 405.

760. ♂. **Amboina.** Gesch. 1885 v. J. Machik.

3. *Geoffroyus cyanicollis* (S. Müll.)

Salvadori, Cat. Birds Brit. Mus. XX, pag. 410.

761. **Halmahera.** Gek. 1886 v. Hauptm. Holz, Malang.

**Tanygnathus Wagl.**1. *Tanygnathus megalorhynchus* (Bodd.)

Salvadori, Cat. Birds Brit. Mus. XX, pag. 426.

- |      |                   |                                    |
|------|-------------------|------------------------------------|
| 762. | <b>Halmahera.</b> | Gek. 1886 v. Hauptm. Holz, Malang. |
| 763. |                   |                                    |

**Palaeornis Vig.**1. *Palaeornis torquata* (Bodd.)

Salvadori, Cat. Birds Brit. Mus. XX, pag. 443.

764. ♂. **Bengalen.**

2. *Palaeornis cyanocephala* (L.)

Salvadori, Cat. Birds Brit. Mus. XX, pag. 448.

765. ♂. **Indien.**

3. *Palaeornis alexandri* (L.)

Salvadori, Cat. Birds Brit. Mus. XX; pag. 468.

- |         |  |              |                                     |
|---------|--|--------------|-------------------------------------|
| 766. ♂. |  | <b>Java.</b> | Gesch. 1836 v. Dr. Fritze, Batavia. |
| 767. ♂. |  |              |                                     |
| 768. ♀. |  |              |                                     |

4. *Palaeornis longicauda* (Bodd.)

Salvadori, Cat. Birds Brit. Mus. XX, pag. 475.

- |         |                 |
|---------|-----------------|
| 769. ♂. | } Sunda-Inseln. |
| 770. ♀. |                 |

**Polytelis Wagl.**1. *Polytelis barrabandi* (Sw.)

Salvadori, Cat. Birds Brit. Mus. XX, pag. 478.

771. ♂. Australien. Gek. v. J. G. W. Brandt, Hamburg.

**Aprosmictus J. Gd.**1. *Aprosmictus cyanopygius* (Vieill.)

Salvadori, Cat. Birds Brit. Mus. XX, pag. 486.

- |              |  |
|--------------|--|
| 773. ♂.      | } Neusüdwaies. Gesch. 1857 v. Oberberggrat<br>Oderzheimer, hier. |
| 774. ♀.      |  |
| 775—779. ♂♂. |  |
| 780. ♀.      |  |

2. *Aprosmictus hypophonius* (S. Müll.)

Salvadori, Cat. Birds Brit. Mus. XX, pag. 492.

781. ♂. Halmahera. Gesch. 1886 v. Hauptm. Holz, Malang.

**Pyrrhulopsis Rehb.**1. *Pyrrhulopsis personata* (G. R. Gray).

Salvadori, Cat. Birds Brit. Mus. XX, pag. 497.

772. ♂. Fidschi-Inseln. Gek. 1878 v. G. A. Frank, Amsterdam.

**Psittacella Schl.**1. *Psittacella modesta* (Rsbg.)

Salvadori, Cat. Birds Brit. Mus. XX, pag. 499.

782. Arfak-Gebirge, Neuguinea. Gesch. 1884 v. A. A. Bruijn, Ternate.

**Agapornis Selby.**1. *Agapornis cana* (Gm.)

Salvadori, Cat. Birds Brit. Mus. XX, pag. 507.

- |         |  |
|---------|--|
| 783. ♀. | } Madagaskar. Gesch. v. Prinzessin Helene. |
| 816. ♂. |  |
| 817. ♀. |  |



2. *Agapornis pullaria* (L.)

Salvadori, Cat. Birds Brit. Mus. XX, pag. 510.

- |         |                       |   |
|---------|-----------------------|---|
| 784. ♂. | } <b>West-Afrika.</b> | Gesch. v. S. H. Herzog Adolf.             |
| 785. ♂. |                       | Gesch. v. Freih. v. Breidbach-Bürresheim. |
| 786. ♀. |                       | Gesch. v. S. H. Herzog Adolf.             |
| 787. ♀. |                       | Gesch. 1889 v. Reichard. hier.            |

**Loriculus Blyth.**1. *Loriculus vernalis* (Sparrm.)

Salvadori, Cat. Birds Brit. Mus. XX, pag. 517.

788. ♀. **Indien.**

2. *Loriculus pusillus* G. R. Gray.

Salvadori, Cat. Birds Brit. Mus. XX, pag. 520.

789. ♂. **Java.** Gesch. 1846 v. Freih. v. Gagern.

3. *Loriculus galgulus* (L.)

Salvadori, Cat. Birds Brit. Mus. XX, pag. 531.

790. ♂. **Sunda-Inseln.**

791. ♂ juv. **Borneo.** Gesch. 1836 v. Dr. Fritze, Batavia.

Subfamilie *Platyercinae*.**Platyercus Vig.**1. *Platyercus elegans* (Gm.)

Salvadori, Cat. Birds Brit. Mus. XX, pag. 541.

- |      |                      |                               |
|------|----------------------|-------------------------------|
| 792. | } <b>Australien.</b> | Gesch. v. S. H. Herzog Adolf. |
| 793. |                      |                               |

794. **Neusüdwaless.** Gesch. 1857 v. Oberberggrat Odernheimer, hier.

2. *Platyercus adelaidae* J. Gd.

Salvadori, Cat. Birds Brit. Mus. XX, pag. 543.

815. juv. **Australien.** Gek. 1903 v. Ed. Lampe, hier.

3. *Platyercus flaviventris* (Temm.)

Salvadori, Cat. Birds Brit. Mus. XX, pag. 545.

795. **Australien.** Gek. 1859 v. G. A. Frank, Amsterdam.

4. *Platycercus eximius* (Shaw).

Salvadori, Cat. Birds Brit. Mus. XX. pag. 551.

796. }  
 797. } **Neusüdwaies.** Gesch. 1857 v. Oberberggrat Odernheimer. hier.

5. *Platycercus icterotis* (Temm.)

Salvadori, Cat. Birds Brit. Mus. XX, pag. 554.

798. **Australien.****Barnardius Rp.**1. *Barnardius barnardi* (Lath.)

Salvadori, Cat. Birds Brit. Mus. XX, pag. 558.

799. }  
 800. } **Süd-Australien.** Gek. v. Landauer, Kassel.

**Psephotus J. Gd.**1. *Psephotus xanthorrhous* J. Gd.

Salvadori, Cat. Birds Brit. Mus. XX, pag. 563.

801. **Australien.** Gek. v. G. A. Frank, Amsterdam.2. *Psephotus haematonotus* (J. Gd.)

Salvadori, Cat. Birds Brit. Mus. XX, pag. 567.

802. }  
 803. } **Australien.** Gesch. 1877 v. Verlagsbuchhdl. Biskopff, hier.  
 804. } Gek. 1859 v. G. A. Frank, Amsterdam.  
 Gek. v. Landauer, Kassel.

**Neophema Salvad.**1. *Neophema pulchella* (Shaw).

Salvadori, Cat. Birds Brit. Mus. XX, pag. 575.

805. ♀. **Australien.****Nanodes Vig. Horsf.**1. *Nanodes discolor* (Shaw).

Salvadori, Cat. Birds Brit. Mus. XX, pag. 592.

806. }  
 807. } **Neusüdwaies.** Gesch. 1857 v. Oberberggrat Odernheimer. hier.  
 808. **Australien.**

**Melopsittacus J. Gd.**1. *Melopsittacus undulatus* (Shaw).

Salvadori, Cat. Birds Brit. Mus. XX, pag. 594.

809.	} <b>Australien.</b> }	} Gesch. v. Hofrat Lehr.
810.		
811.		
812.		

**Pezoporus Ill.**1. *Pezoporus formosus* (Lath.)

Salvadori, Cat. Birds Brit. Mus. XX, pag. 596.

813. *Tasmania.***Familie Stringopidae (Eulenpapageien).****Stringops G. R. Gray.**1. *Stringops habroptilus* G. R. Gray.

Salvadori, Cat. Birds Brit. Mus. XX, pag. 599.

653. ♂. *Neu-Seeland.* Gek. 1877 v. G. A. Frank, Amsterdam.

## R e g i s t e r.

	Seite		Seite
abyssiniens (Coracias) . . . . .	21	apus (Apus) . . . . .	21
abyssiniens (McLanobucco) . . . . .	44	Ara . . . . .	63
accipitrinus (Deropterus) . . . . .	67	aracari (Pteroglossus) . . . . .	48
acutipennis (Chordeiles) . . . . .	18	ararauna (Ara) . . . . .	63
adelaidae (Platycecus) . . . . .	71	ardens (Harpactes) . . . . .	36
aestiva (Chrysotis) . . . . .	66	arfaki (Oreopsittacus) . . . . .	61
affinis (Geococcyx) . . . . .	57	ariel (Rhamphastos) . . . . .	47
africana (Schizorhis) . . . . .	58	armillaris (Cyanops) . . . . .	45
Agapornis . . . . .	70	armstrongi (Haleyon) . . . . .	30
agricola (Colaptes) . . . . .	37	aruensis (Centropus) . . . . .	54
Agyrtia . . . . .	9	aruensis (Cyclopsittacus) . . . . .	61
alba (Cacatua) . . . . .	63	aterrimus (Microglossus) . . . . .	62
albicollis (Leucochloris) . . . . .	14	athertoni (Nyctornis) . . . . .	24
albicollis (Merops) . . . . .	23	atrogularis (Aulacorhamphus) . . . . .	48
albicollis (Nyctidromus) . . . . .	19	Aulacorhamphus . . . . .	48
albibentris (Haleyon) . . . . .	29	auratus (Colaptes) . . . . .	36
Alcedinidae . . . . .	24	aureoventris (Chlorostilbon) . . . . .	11
Alcedininae . . . . .	24	aurita (Heliolthrix) . . . . .	16
Alcedo . . . . .	26	australis (Eurystomus) . . . . .	22
aleyon (Ceryle) . . . . .	25	australis? (Xantholaema) . . . . .	46
Aleyone . . . . .	27	azurea (Aleyone) . . . . .	27
alexandri (Palaeornis) . . . . .	69		
Amazilia . . . . .	10	badius (Micropternus) . . . . .	41
amazona (Ceryle) . . . . .	26	bahiae (Agyrtia) . . . . .	9
amazonica (Chrysotis) . . . . .	66	Bananenfresser . . . . .	57
americana (Ceryle) . . . . .	26	banksi (Calyptorhynchus) . . . . .	62
americanus (Coccyzus) . . . . .	53	Barbatula . . . . .	44
amethystina (Calliphlox) . . . . .	16	barnardi (Barnardius) . . . . .	72
amicta (Nyctornis) . . . . .	24	Barnardius . . . . .	72
Andigena . . . . .	48	barrabandi (Polytelis) . . . . .	70
ani (Crotophaga) . . . . .	57	Bartkuckucke . . . . .	49
Anorrhinus . . . . .	33	Bartvögel . . . . .	43
Anthracoceros . . . . .	33	Baryphthengus . . . . .	31
antisiensis (Pharomaerus) . . . . .	34	basalis (Chalcoococcyx) . . . . .	52
Aphantoehroa . . . . .	9	Baumhopfe . . . . .	7
apiaster (Merops) . . . . .	23	Bellona . . . . .	16
Apodinae . . . . .	20	beryllina (Alcedo) . . . . .	27
Aprosmictus . . . . .	70	beryllina (Saucerottea) . . . . .	10
Apus . . . . .	20	bicinctus (Bucco) . . . . .	49

	Seite		Seite
bicolor (Merops) . . . . .	23	Caprimulgus . . . . .	19
bicornis (Dichoceros) . . . . .	32	Carcineutes . . . . .	27
Bienenfresser . . . . .	22	cardinalis (Dendropicus) . . . . .	49
Bolborhynchus . . . . .	65	carinatus (Rhamphastos) . . . . .	47
bonreieri (Capito) . . . . .	47	caripensis (Steatornis) . . . . .	18
brasiliensis (Chelidoptera) . . . . .	50	carolinae (Tanysiptera) . . . . .	31
brevirostris (Agyrtia) . . . . .	9	carolinensis (Conuropsis) . . . . .	65
Brotogerys . . . . .	66	carolinus (Melanerpes) . . . . .	39
buccinator (Bycanistes) . . . . .	34	cassidix (Cranorrhinus) . . . . .	33
Bucco . . . . .	49	cayana (Piaya) . . . . .	55
Buceonidae . . . . .	49	celebensis (Centropus) . . . . .	55
Buceros . . . . .	32	Celeus . . . . .	41
Bucerotes . . . . .	32	Centropodinae . . . . .	54
Bucerotidae . . . . .	32	Centropus . . . . .	54
buffoni (Chalybura) . . . . .	12	Ceophloeus . . . . .	42
Bycanistes . . . . .	34	cervina (Dacelo) . . . . .	28
		Ceryle . . . . .	25
Cacatua . . . . .	62	Ceyx . . . . .	27
Cacatuidae . . . . .	62	chacuru (Bucco) . . . . .	49
Cacatuinae . . . . .	62	chacuru (Nystalus) . . . . .	49
Cacomantis . . . . .	52	Chaetura . . . . .	20
caerulea (Coccyz) . . . . .	56	Chaeturinae . . . . .	20
caeruleus (Chlorestes) . . . . .	11	Chalcococcyx . . . . .	52
Caica . . . . .	68	Chalybura . . . . .	12
caligatus (Trogon) . . . . .	35	Charmosynopsis . . . . .	61
Calliphlox . . . . .	16	chelicutensis (Halcyon) . . . . .	29
Calliptilus . . . . .	60	Chelidoptera . . . . .	50
Callocephalon . . . . .	62	chiriri (Brotogerys) . . . . .	66
Calopsittacinae . . . . .	63	Chlorestes . . . . .	11
Calopsittacus . . . . .	63	chloris (Halcyon) . . . . .	30
Calorhamphus . . . . .	44	chlorolepidotus (Psittaculoides) . . . . .	60
Calothorax . . . . .	16	Chloronerpes . . . . .	37
Calyptorhynchus . . . . .	62	chlorophaea (Rhynchops) . . . . .	56
campestris (Colaptes) . . . . .	37	Chlorostilbon . . . . .	11
Campophilus . . . . .	42	Chordeiles . . . . .	18
Campylopterus . . . . .	8	Chotorhea . . . . .	45
cana (Agapornis) . . . . .	70	Chrysococcyx . . . . .	52
candidus (Melanerpes) . . . . .	38	Chrysocolaptes . . . . .	41
canorus (Cuculus) . . . . .	51	Chrysolampis . . . . .	13
canus (Gecinus) . . . . .	37	Chrysophlegma . . . . .	38
Capito . . . . .	47	chrysopogon (Chotorhea) . . . . .	45
Capitonidae . . . . .	43	Chrysoptilus . . . . .	38
Caprimulgidae . . . . .	18	Chrysotis . . . . .	66
Caprimulginae . . . . .	18	cinereiventris (Chaetura) . . . . .	20

	Seite		Seite
cirrochloris (Aphantochroa) . . . . .	9	cuvieri (Podargus) . . . . .	18
Cittura . . . . .	30	cyanicollis (Geoffroyus) . . . . .	69
clarisse (Heliangelus) . . . . .	15	cyaniventris (Halcyon) . . . . .	28
Clytolaema . . . . .	14	cya-nocephala (Amazilia) . . . . .	10
Coccyges . . . . .	50	cya-nocephala (Eudynamis) . . . . .	53
Coccytes . . . . .	50	cya-nocephala (Palaeornis) . . . . .	69
Coccyzus . . . . .	53	cya-nopectus (Sternoclyta) . . . . .	14
Colaptes . . . . .	36	Cyanops . . . . .	45
Colibri . . . . .	12	cyanopygius (Aprosmictus) . . . . .	70
Coliidae . . . . .	32	cyanotis (Cittura) . . . . .	30
Colius . . . . .	32	cyanus (Hylocharis) . . . . .	11
Collocalia . . . . .	20	Cyclopsittacidae . . . . .	61
comata (Macropteryx) . . . . .	20	Cyclopsittacus . . . . .	61
concinus (Glossopsittacus) . . . . .	61	Dacelo . . . . .	28
concolor (Schizorhis) . . . . .	58	Daceloninae . . . . .	27
concretus (Hemicercus) . . . . .	42	Dasylophus . . . . .	56
Conurinae . . . . .	63	Dasyptilus . . . . .	68
Conuropsis . . . . .	65	dea (Tanysiptera) . . . . .	30
Conurus . . . . .	64	Dendrocoptes . . . . .	40
convexus (Anthracoceros) . . . . .	33	Dendrocopus . . . . .	39
Coraciae . . . . .	17	Dendropicus . . . . .	40
Coracias . . . . .	21	Deroptynus . . . . .	67
Coraciidae . . . . .	21	devillei (Saucerottea) . . . . .	10
Coraciinae . . . . .	21	diardi (Harpactes) . . . . .	35
Coracopsis . . . . .	68	diardi (Rhopodytes) . . . . .	55
Coriphilus . . . . .	60	Dichoceros . . . . .	32
coromandus (Coccytes) . . . . .	51	dicolorus (Rhamphastos) . . . . .	47
coromandus (Halcyon) . . . . .	28	diops (Halcyon) . . . . .	29
corvina (Chatorhea) . . . . .	45	Diplopterinae . . . . .	57
Corythaeola . . . . .	58	Diplopterus . . . . .	57
corythaix (Turacus) . . . . .	58	discolor (Leptosoma) . . . . .	21
Coou . . . . .	56	discolor (Nanodes) . . . . .	72
Cranorrhinus . . . . .	33	Docimastes . . . . .	15
cristata (Bellona) . . . . .	16	domicella (Lorius) . . . . .	59
cristata (Corythaeola) . . . . .	58	dubius (Pogonorhynchus) . . . . .	43
Crocomorphus . . . . .	41	duponti (Tilmatura) . . . . .	16
Crotophaga . . . . .	57	duvauceli (Harpactes) . . . . .	36
Crotophaginae . . . . .	57	duvauceli (Mesobucco) . . . . .	46
Cuculidae . . . . .	50	Eisvögel . . . . .	24
Cuculinae . . . . .	50	Eisvogelartige . . . . .	24
Cuculus . . . . .	51	Electus . . . . .	68
eupreovertris (Erioenemis) . . . . .	15	elegans (Platyercus) . . . . .	71
eupreus (Crysococcyx) . . . . .	52		
curvirostris (Rhinococcyx) . . . . .	56		

	Seite		Seite
ensifer (Docimastes) . . . . .	15	furcata (Thalurania) . . . . .	12
Eos . . . . .	59	fusca (Eos) . . . . .	59
epops (Upupa) . . . . .	7	fuscus (Melanotrochilus) . . . . .	9
Eriocnemis . . . . .	15		
erithacus (Psittacus) . . . . .	68	Galbula . . . . .	49
erythrocephalus (Melanerpes) . . . . .	38	Galbulidae . . . . .	49
erythrognathus (Urocoecyx) . . . . .	56	Galbulinae . . . . .	49
erythrophthalmus (Coccyzus) . . . . .	53	galeatum (Callocephalon) . . . . .	62
erythropis (Chloroerpes) . . . . .	37	galerita (Cacatua) . . . . .	62
erythrorhynchus (Irisor) . . . . .	7	galeritus (Anorrhinus) . . . . .	33
erythrorhynchus (Rhamphastos) . . . . .	47	galeritus (Eustephanus) . . . . .	15
esculenta (Collocalia) . . . . .	20	galgulus (Loriculus) . . . . .	71
Endynamis . . . . .	53	garrulus (Coracias) . . . . .	21
Eugenes . . . . .	14	garrulus (Lorius) . . . . .	60
Eulampis . . . . .	13	gaudichaudi (Sauromarptis) . . . . .	28
Eulenpapeigen . . . . .	73	Gauropicoides . . . . .	38
Eupetomena . . . . .	8	Gecinus . . . . .	37
Eupherusa . . . . .	12	Geococcyx . . . . .	56
europaeus (Caprimulgus) . . . . .	19	Geoffroyus . . . . .	69
eurynome (Phaëthornis) . . . . .	8	gigas (Dacelo) . . . . .	28
Eurystomus . . . . .	22	gigas (Patagona) . . . . .	9
euryzona (Alcedo) . . . . .	26	glandarius (Coccytes) . . . . .	50
Eustephanus . . . . .	15	Glanzvögel . . . . .	49
exilis (Bellona) . . . . .	16	Glaucis . . . . .	7
eximia (Eupherusa) . . . . .	12	glaucopis (Thalurania) . . . . .	12
eximius (Platycercus) . . . . .	72	Glossopsittacus . . . . .	61
		goliath (Centropus) . . . . .	54
farinosa (Chrysotis) . . . . .	66	gouldi (Psalidopyrma) . . . . .	16
ferrugineus (Microsittace) . . . . .	65	gramineus (Lampornis) . . . . .	13
Fettvögel . . . . .	18	grammithorax (Miglyptes) . . . . .	40
flabelliformis (Cacomantis) . . . . .	52	granadensis (Picumnus) . . . . .	43
flavescens (Celeus) . . . . .	41	grandis (Nyctibius) . . . . .	18
flavifrons (Melanerpes) . . . . .	39	griseus (Ocyeros) . . . . .	34
flaviventris (Platycercus) . . . . .	71	Grossflügler . . . . .	19
flavus (Crocormorphus) . . . . .	41	guatemalensis (Amazilia) . . . . .	10
Florisuga . . . . .	9	guatemalensis (Campophilus) . . . . .	42
formicivorus (Melanerpes) . . . . .	38	guianensis (Chaetura) . . . . .	20
formosus (Pezoporus) . . . . .	73	guianensis (Hylocharis) . . . . .	11
fraseri (Pelargopsis) . . . . .	24	Guira . . . . .	57
fulgens (Eugenes) . . . . .	14	guira (Guira) . . . . .	57
fuliginosus (Calorhamphus) . . . . .	44	gularis (Halcyon) . . . . .	28
funebis (Halcyon) . . . . .	30	gularis (Melittoplagus) . . . . .	22
funereus (Calyptorhynchus) . . . . .	62	gural (Pelargopsis) . . . . .	24

	Seite		Seite
habroptilus (Stringops) . . . . .	73	Irisoridae . . . . .	7
haematocephala (Xantholaema) . . . . .	46	ispida (Alcedo) . . . . .	26
haematonotus (Psephotus) . . . . .	72	Jacamaraleyon . . . . .	49
haematotis (Pionopsittacus) . . . . .	67	Jacamaras . . . . .	49
Haleyon . . . . .	28	jacunda (Amazilia) . . . . .	10
Haleyones . . . . .	24	javanensis (Tiga) . . . . .	41
Hapalarpactes . . . . .	36	javanicus (Centropus) . . . . .	54
Hapaloderma . . . . .	35	javanicus (Zanclostomus) . . . . .	55
Harpactes . . . . .	35	javensis (Cholorhea) . . . . .	45
hayi (Calorhamphus) . . . . .	44	javensis (Thriponax) . . . . .	42
helenae (Lophornis) . . . . .	17	jugularis (Eulampis) . . . . .	13
Heliangelus . . . . .	15	Jynginae . . . . .	43
Helianthea . . . . .	15	Jynx . . . . .	43
helianthea (Helianthea) . . . . .	15	Kakadus . . . . .	62
Heliodoxa . . . . .	14	kasumba (Harpactes) . . . . .	35
Heliomaster . . . . .	16	klaasi (Chrysococcyx) . . . . .	52
Heliothrix . . . . .	16	Klettervögel . . . . .	36
Hemicercus . . . . .	42	Kolibris . . . . .	7
hemilencurus (Campylopterus) . . . . .	8	Kuckucke . . . . .	50
Hemilophus . . . . .	42	Kuckucksvögel . . . . .	50
Henicognathus . . . . .	65	Kurols . . . . .	21
henrici (Cyanops) . . . . .	45	lalandei (Stephanoxi-) . . . . .	17
Hierococcyx . . . . .	51	Lampornis . . . . .	13
hirsuta (Glaucis) . . . . .	7	largipennis (Campylopterus) . . . . .	8
holosericeus (Sericotes) . . . . .	13	leachii (Dacelo) . . . . .	28
Honiganzeiger . . . . .	43	leadbeateri (Cacatua) . . . . .	63
honorata (Eudynamis) . . . . .	53	leadbeateri (Heliodoxa) . . . . .	14
Hydrocorax . . . . .	32	lepida (Ceyx) . . . . .	27
hydrocorax (Hydrocorax) . . . . .	32	leptorhynchus (Henicognathus) . . . . .	65
Hydropsalis . . . . .	19	Leptosoma . . . . .	21
Hylcharis . . . . .	10	Leptosomatidae . . . . .	21
Hylomanes . . . . .	31	leucocephala (Chrysotis) . . . . .	67
Hypocharmosyna . . . . .	61	Leucochloris . . . . .	14
hypophonius (Aprosmictus) . . . . .	70	leucogaster (Agyrtria) . . . . .	9
icterotis (Platycercus) . . . . .	72	leucolophus (Turacus) . . . . .	57
inda (Ceryle) . . . . .	26	leucomelan (Tricholaema) . . . . .	44
Indicator . . . . .	43	leucomelas (Lophoceros) . . . . .	34
indicator (Indicator) . . . . .	43	leuconotus (Dendrocopus) . . . . .	40
Indicatoridae . . . . .	43	leucophaea (Amazilia) . . . . .	10
indicus (Coracias) . . . . .	21	leucophthalmus (Conurus) . . . . .	64
innominata (Ceyx) . . . . .	27		
iolotus (Colibri) . . . . .	12		
Irrisor . . . . .	7		



	Seite		Seite
leucotis (Hylocharis) . . . . .	10	manillae (Penelopides) . . . . .	33
leucotis (Pyrrhura) . . . . .	65	maracana (Ara) . . . . .	64
leucotis (Turacus) . . . . .	57	margaritae (Tanyiptera) . . . . .	30
Lesbia . . . . .	15	margaritatus (Trachyphonus) . . . . .	46
leschenaulti (Melittophagus) . . . . .	22	marshalloruni (Megalaema) . . . . .	44
levaillanti (Chrysotis) . . . . .	67	martius (Picus) . . . . .	43
lineata (Cyanops) . . . . .	46	maxima (Ceryle) . . . . .	25
lineatus (Ceophloeus) . . . . .	42	medius (Dendrocoptes) . . . . .	40
lineolatus (Bolborhynchus) . . . . .	65	Megalaema . . . . .	44
longicauda (Palaeornis) . . . . .	70	megalorhynchus (Tanygnathus) . . . . .	69
longipennis (Macropteryx) . . . . .	19	Melanerpes . . . . .	38
longirostris (Phaethornis) . . . . .	8	Melanobucco . . . . .	44
Lophoceros . . . . .	34	melanocephala (Caica) . . . . .	68
Lophornis . . . . .	17	melanochlorus (Chrysoptilus) . . . . .	38
Loriculus . . . . .	71	melanogenia (Galbula) . . . . .	49
Loriidae . . . . .	59	melanoleucus (Campophilus) . . . . .	42
Loris . . . . .	59	Melanotrochilus . . . . .	9
Lorius . . . . .	59	melanurus (Trogon) . . . . .	35
lucifer (Calothorax) . . . . .	16	melba (Apus) . . . . .	20
lugubris (Ceryle) . . . . .	25	Melittophagus . . . . .	22
lugubris (Surniculus) . . . . .	51	mellivora (Florisuga) . . . . .	9
macao (Ara) . . . . .	64	Melopsittacus . . . . .	73
macavuanna (Ara) . . . . .	64	menebiki (Centropus) . . . . .	54
macleani (Halcyon) . . . . .	29	meninting (Alcedo) . . . . .	26
macromystax (Caprimulgus) . . . . .	19	mentale (Chrysophlegma) . . . . .	38
Macropterygidae . . . . .	19	meridionalis (Melittophagus) . . . . .	22
Macropteryginae . . . . .	19	meridionalis (Nestor) . . . . .	59
Macropteryx . . . . .	19	merlini (Saurothera) . . . . .	55
macrorhynchus (Turacus) . . . . .	58	Meropidae . . . . .	22
macroura (Eupetomena) . . . . .	8	Merops . . . . .	23
macrurus (Caprimulgus) . . . . .	19	merulinus (Cacomantis) . . . . .	52
macrurus (Colius) . . . . .	32	Mesobucco . . . . .	46
maculatus (Bucco) . . . . .	49	Metallura . . . . .	15
maculatus (Nystalus) . . . . .	49	mexicanus (Colaptes) . . . . .	36
maculirostris (Selenidera) . . . . .	48	mexicanus (Geococcyx) . . . . .	56
Mäusevögel . . . . .	32	mexicanus (Momotus) . . . . .	31
magnificus (Lophornis) . . . . .	17	mexicanus (Trogon) . . . . .	35
major (Dendrocopus) . . . . .	39	meyeri (Poocephalus) . . . . .	68
major (Macropteryx) . . . . .	20	Microglossus . . . . .	62
Malacoptila . . . . .	50	Micropternus . . . . .	41
malaris (Phaethornis) . . . . .	8	Microsittace . . . . .	65
malayanus (Anthracoceros) . . . . .	33	Miglyptes . . . . .	40
malimbicus (Merops) . . . . .	24	militaris (Ara) . . . . .	64
		mineatum (Chrysophlegma) . . . . .	38

	Seite		Seite
minor (Dendrocopus) . . . . .	40	nubicus (Merops) . . . . .	24
minuta (Piaya) . . . . .	55	nuchalis (Sphyrapicus) . . . . .	39
mocinno (Pharomacrus) . . . . .	34	Nyctibiinae . . . . .	18
modesta (Psittacella) . . . . .	70	Nyctibius . . . . .	18
momota (Momotus) . . . . .	31	Nyctidromus . . . . .	31
Momotidae . . . . .	31	Nyctiornis . . . . .	24
momotula (Hylomanes) . . . . .	31	Nystalus . . . . .	49
Momotus . . . . .	31		
Monacha . . . . .	50	ocellatus (Podargus) . . . . .	18
Monachalcyon . . . . .	30	ochrocephala (Chrysotis) . . . . .	66
monachus (Centropus) . . . . .	54	Ocyrceros . . . . .	34
monachus (Monachalcyon) . . . . .	30	olivaceus (Picumnus) . . . . .	43
monachus (Myopsittacus) . . . . .	65	Oreopsittacus . . . . .	61
Monasa . . . . .	50	oreskios (Harpactes) . . . . .	36
morpheus (Monacha) . . . . .	50	orientalis (Eudynamis) . . . . .	53
mosquitus (Chrysolampis) . . . . .	13	orientalis (Eurystomus) . . . . .	22
Musophaga . . . . .	58	ornatus (Lophornis) . . . . .	17
Musophagidae . . . . .	57	ornatus (Merops) . . . . .	23
Myopsittacus . . . . .	65	ornatus (Trichoglossus) . . . . .	60
mystacea (Macropteryx) . . . . .	19		
mystacophanes (Cyanops) . . . . .	45	pachyrhynchus (Rhynchopsittacus) . . . . .	64
		Palaeornis . . . . .	69
Nachtschwalben . . . . .	18	Palaeornithinae . . . . .	68
naevius (Coracias) . . . . .	21	pallidifrons (Chaetura) . . . . .	20
naevius (Diplopterus) . . . . .	57	pallidus (Cuculus) . . . . .	51
Nageschnäbler . . . . .	34	panamensis (Chrysotis) . . . . .	66
Nanodes . . . . .	72	Papageien . . . . .	59
narina (Hapaloderma) . . . . .	35	Papageien, Eigentliche . . . . .	63
Nashornvögel . . . . .	32	papuensis (Podargus) . . . . .	17
Nasiterna . . . . .	63	Patagona . . . . .	9
Nasiterninae . . . . .	63	pectoralis (Electus) . . . . .	68
nasutus (Lophoceros) . . . . .	34	pelagica (Chaetura) . . . . .	20
Neomorphinae . . . . .	56	Pelargopsis . . . . .	24
Neopheina . . . . .	72	pella (Topaza) . . . . .	14
Nestor . . . . .	59	Penelopides . . . . .	33
Nestoridae . . . . .	59	persicus (Merops) . . . . .	23
Nestor papageien . . . . .	59	personata (Pyrhulopsis) . . . . .	70
niger (Capito) . . . . .	47	personatus (Geoffroyus) . . . . .	69
nigra (Monacha) . . . . .	50	pertinax (Conurus) . . . . .	64
nigricollis (Lampornis) . . . . .	13	pesqueti (Dasyptilus) . . . . .	68
notabilis (Nestor) . . . . .	59	Pezoporus . . . . .	73
novae hollandiae (Calopsittacus) . . . . .	63	Pfefferfresser . . . . .	47
novae hollandiae (Scythrops) . . . . .	53	Phaethornis . . . . .	8
novae hollandiae (Trichoglossus) . . . . .	60	phaon (Lesbia) . . . . .	15

	Seite		Seite
Pharomacrus . . . . .	34	puella (Trogon) . . . . .	35
philippinus (Merops) . . . . .	23	pulchella (Charmosynopsis) . . . . .	61
Phoenicophaës . . . . .	56	pulchella (Neophema) . . . . .	72
Phoenicophainae . . . . .	55	pulchellus (Carcinertes) . . . . .	27
Piaya . . . . .	55	pullaria (Agapornis) . . . . .	71
Picariae . . . . .	7	pulverulentus (Hemilophus) . . . . .	42
Picidae . . . . .	36	punctigula (Chrysoptilus) . . . . .	38
Picinae . . . . .	36	puniceus (Gecinus) . . . . .	37
Picoides . . . . .	40	pusilla (Barbatula) . . . . .	44
picta (Pyrrhura) . . . . .	65	pusillus (Glossopsittacus) . . . . .	61
Picuminae . . . . .	43	pusillus (Loriculus) . . . . .	71
Picumnus . . . . .	43	pygmaca (Nasiterna) . . . . .	63
Picus . . . . .	43	pyrrhocephalus (Phoenicophaës) . . . . .	56
pileatus (Halcyon) . . . . .	29	Pyrrhulopsis . . . . .	70
Pioninae . . . . .	66	Pyrrhura . . . . .	65
Pionopsittacus . . . . .	67	quitensis (Metallura) . . . . .	15
Pionus . . . . .	67	Racken . . . . .	21
piperivora (Selenidera) . . . . .	48	Rackenartige . . . . .	17
placens (Hypocharmosyna) . . . . .	61	rafflesi (Gauropicoides) . . . . .	38
plagosus (Chalcococcyx) . . . . .	53	reichenbachi (Celeus) . . . . .	41
Plattschnäbler . . . . .	31	reinwardti (Hapalarpactes) . . . . .	36
Platyercinae . . . . .	71	Rhamphastidae . . . . .	47
Platyercus . . . . .	71	Rhamphastos . . . . .	47
plicatus (Rhytidoceros) . . . . .	33	rhinoceros (Buceros) . . . . .	32
Podargidae . . . . .	17	Rhinococcyx . . . . .	56
Podarginae . . . . .	17	Rhinortha . . . . .	56
Podargus . . . . .	17	rhodops (Geoffroyus) . . . . .	69
Poeocephalus . . . . .	68	Rhopodytes . . . . .	55
Pogonorhynchus . . . . .	43	Rhynchopsittacus . . . . .	64
Polyteles . . . . .	70	Rhytidoceros . . . . .	33
poortmanni (Chlorostilbon) . . . . .	12	riciniata (Eos) . . . . .	59
porphyrocephalus (Glossopsittacus) . . . . .	61	robustus (Campophilus) . . . . .	42
prasinus (Chlorostilbon) . . . . .	12	roratus (Electus) . . . . .	69
Psalidoprymna . . . . .	16	rosea (Xantholaema) . . . . .	46
Psephotus . . . . .	72	roseicapilla (Cacatua) . . . . .	63
Psilomycter . . . . .	13	rubinea (Clytolaema) . . . . .	14
Psittacella . . . . .	70	rubra (Eos) . . . . .	59
Psittaci . . . . .	59	rudis (Ceryle) . . . . .	25
Psittacidae . . . . .	63	ruficapillus (Baryphthengus) . . . . .	31
Psittacinae . . . . .	68	Saegeracken . . . . .	31
Psittacus . . . . .	68	sanctus (Halcyon) . . . . .	29
Psitteuteles . . . . .	60	sapphirina (Hylocharis) . . . . .	11
Pteroglossus . . . . .	48		
pubescens (Dendrocopus) . . . . .	40		

	Seite		Seite
Saucerottea . . . . .	10	superciliosus (Phaëthornis) . . . . .	8
Sauromarptis . . . . .	28	surda (Urochroma) . . . . .	68
Saurothera . . . . .	55	Surniculus . . . . .	51
Scansores . . . . .	36	swinhoii (Melittophagus) . . . . .	22
Schizorhis . . . . .	58	sylvestris (Buceros) . . . . .	32
Schwalme . . . . .	17		
Scythrops . . . . .	53	taitianus (Coriphilus) . . . . .	60
Selenidera . . . . .	48	tamatia (Bucco) . . . . .	49
senegalensis (Halcyon) . . . . .	29	Tanygnathus . . . . .	69
senilis (Pionus) . . . . .	67	Tanyptera . . . . .	30
Sericotes . . . . .	13	temmincki (Coracias) . . . . .	22
serirostris (Colibri) . . . . .	12	tenebrosa (Chelidoptera) . . . . .	50
severa (Ara) . . . . .	64	Thalurania . . . . .	12
sinensis (Centropus) . . . . .	54	theresia (Psilomyeter) . . . . .	13
smaragdineus (Chrysococcyx) . . . . .	52	Thriponax . . . . .	42
smyrnensis (Halcyon) . . . . .	28	Tiga . . . . .	41
solitarius (Calliptilus) . . . . .	60	Tilmatura . . . . .	16
solitarius (Cuculus) . . . . .	51	tirica (Brotogerys) . . . . .	66
solstitialis (Conurus) . . . . .	64	toco (Rhamphastos) . . . . .	47
sordidus (Halcyon) . . . . .	30	Todidae . . . . .	31
sparverioides (Hierococcyx) . . . . .	51	Todus . . . . .	31
Spechtartige . . . . .	7	Topaza . . . . .	14
Spechte . . . . .	36	torquata (Ceryle) . . . . .	25
Sphyrapicus . . . . .	39	torquata (Hydropsalis) . . . . .	19
spilorhynchus (Andigena) . . . . .	48	torquata (Malacoptila) . . . . .	50
squamosus (Heliomaster) . . . . .	16	torquata (Palaeornis) . . . . .	69
Steatornis . . . . .	18	torquatus (Melanobucco) . . . . .	44
Steatornithidae . . . . .	18	torquilla (Jynx) . . . . .	43
stellata (Ceryle) . . . . .	25	Trachyphonus . . . . .	46
Stephanoxis . . . . .	17	Trichoglossus . . . . .	60
Sternoclyta . . . . .	14	Tricholaema . . . . .	44
stictipennis (Ceryle) . . . . .	25	tridactyla (Ceyx) . . . . .	27
striatus (Colius) . . . . .	32	tridactyla (Jacamaralcyon) . . . . .	49
strigoides (Podargus) . . . . .	18	tridactylus (Picoides) . . . . .	40
Stringopidae . . . . .	73	Trochili . . . . .	7
Stringops . . . . .	73	Trochilidae . . . . .	7
subruficollis (Rhytidoceros) . . . . .	33	Trogon . . . . .	35
sulcatus (Aulacorhamphus) . . . . .	48	Trogones . . . . .	34
sulcirostris (Crotophaga) . . . . .	57	Trogonidae . . . . .	34
sumatranus (Rhopodytes) . . . . .	55	Trogons . . . . .	34
superciliaris (Melanerpes) . . . . .	39	tukki (Miglyptes) . . . . .	41
superciliosa (Ceryle) . . . . .	26	Turacus . . . . .	57
superciliosus (Centropus) . . . . .	54	tyrianthina (Metallura) . . . . .	15
superciliosus (Dasylophus) . . . . .	56	tzacalt (Amazilia) . . . . .	10

	Seite		Seite
ultramarinus (Coriphilus) . . . . .	60	viridis (Gecinus) . . . . .	37
undulatus (Melopsittacus) . . . . .	73	viridis (Merops) . . . . .	23
undulatus (Rhytidoceros) . . . . .	33	viridis (Pteroglossus) . . . . .	48
Upupa . . . . .	7	viridis (Todus) . . . . .	31
Upupae . . . . .	7	viridis (Trogon) . . . . .	35
Upupidae . . . . .	7	viridissima (Agyrtria) . . . . .	10
Urochroma . . . . .	67	viridiventris (Hylocharis) . . . . .	11
Urocoecyx . . . . .	56	vittata (Chrysotis) . . . . .	67
		vittata (Pyrrhura) . . . . .	65
validus (Chrysocolaptes) . . . . .	41	vittatus (Gecinus) . . . . .	37
varia (Ceryle) . . . . .	25	vociferus (Caprimulgus) . . . . .	19
varius (Hierococcyx) . . . . .	51	Wendehälse . . . . .	43
varius (Sphyrapicus) . . . . .	39	Wiedehopfe . . . . .	7
vasa (Coracopsis) . . . . .	68	wiedi (Urochroma) . . . . .	67
ventralis (Chrysotis) . . . . .	67	Xantholaema . . . . .	46
vernalis (Loriculus) . . . . .	71	xanthorhynchus (Chalcococcyx) . . . . .	52
versicolor (Chotorhea) . . . . .	45	xanthorrhous (Psephotus) . . . . .	72
vestita (Eriocnemis) . . . . .	15	Zanclostomus . . . . .	55
vieilloti (Melanobucco) . . . . .	44	zeylonica (Cyanops) . . . . .	46
villosus (Dendrocopus) . . . . .	39	zonaris (Chaetura) . . . . .	20
vinacea (Chrysotis) . . . . .	66	Zwergpapageien . . . . .	61
violacea (Musophaga) . . . . .	58		
virginianus (Chordeiles) . . . . .	18		
viridis (Calyptorhynchus) . . . . .	62		
viridis (Galbula) . . . . .	49		



### III.

Nachrichten aus der Meteorologischen Station  
zu Wiesbaden.

---






Ergebnisse  
der  
**meteorologischen Beobachtungen**  
der  
Station II. Ordnung Wiesbaden  
**im Jahre 1903.**

Von

**Eduard Lampe,**

Custos des Naturhistorischen Museums, Vorsteher der meteorologischen  
Station Wiesbaden.



# Jahres-Uebersicht.

<i>Luftdruck:</i>	Mittel . . . . .	752,0 mm
	Maximum . . . . . am 10. Februar . . . . .	769,5 "
	Minimum . . . . . " 28. November . . . . .	726,2 "
<i>Lufttemperatur:</i>	Mittel . . . . .	9,9° C.
	Maximum . . . . . am 3. Juli . . . . .	31,0° "
	Minimum . . . . . " 23. Januar . . . . .	-8,5° "
	Grösstes Tagesmittel . . . . . 29. Juni . . . . .	23,6° "
	Kleinste . . . . . " 22. Januar . . . . .	-6,0° "
	Zahl der Eistage . . . . .	12
<i>Feuchtigkeit:</i>	" " Frosttage . . . . .	50
	" " Sommertage . . . . .	28
	mittlere absolute . . . . .	7,6 mm
<i>Bewölkung:</i>	" relative . . . . .	78 <sup>0</sup> / <sub>0</sub>
	mittlere . . . . .	5,9
	Zahl der heiteren Tage . . . . .	62
<i>Niederschläge:</i>	" " trüben . . . . .	110
	Jahressumme . . . . .	620,1 mm
	Grösste Höhe eines Tages am 15. August . . . . .	33,0 "
	Zahl der Tage mit Niederschl. ohne untere Grenze	201
	" " " " mehr als 0,2 mm . . . . .	145
	" " " " Regen . . . . .	184
	" " " " Schnee . . . . .	24
	" " " " Schneedecke . . . . .	9
	" " " " Hagel . . . . .	1
	" " " " Graupeln . . . . .	2
	" " " " Tau . . . . .	69
	" " " " Reif . . . . .	32
" " " " Nebel . . . . .	7	
" " " " Gewitter . . . . .	15	
<i>Winde:</i>	Zahl der beobachteten Winde	
	N NE E SE S SW W NW Windstille	
	115 98 88 87 46 366 109 102 84	
	Mittlere Windstärke . . . . .	2,1
	Zahl der Sturmtage . . . . .	6

## Instrumentarium.

	Verfertiger	No.	Höhe der Aufstellung in Metern	
<i>Barometer:</i>	Gattung Gefäss Fuess	922	über dem Meeres-Niveau 113,5	
	trockenes Fuess	163 a	{	
<i>Thermometer:</i>	befeuchtetes Fuess	387 b		2,5
	Maximum Fuess	1501		über dem Erdboden
	Minimum Fuess	1248		2,5
<i>Regenmesser:</i>	System Hellmann	603	2,5	

Oestl. Länge von Greenwich = 8° 14'. Nördliche Breite = 50° 5'.  
Stunden in Ortszeit = M.-E.-Z. — 27 Minuten.

1.

2.

3.

Tag	Luftdruck (Barometerstand auf 0° und Normal- schwere reducirt) 700 mm +				Temperatur- Extreme (abgelesen 9P)			Luft-	
	7a	2p	9p	Tages- mittel	Maxi- mum	Mini- mum	Diffe- renz	7a	2p
1	43.2	45.6	48.6	45.8	5.7	2.4	3.3	2.8	5.1
2	49.5	48.1	46.1	47.9	3.9	1.0	2.9	1.8	3.6
3	46.4	47.4	48.4	47.4	10.1	3.9	6.2	5.3	8.3
4	50.9	50.7	51.7	51.1	9.0	2.7	6.3	3.0	8.7
5	45.5	47.8	50.0	47.8	<b>12.5</b>	6.1	6.4	9.2	12.2
6	49.1	46.5	45.7	47.1	10.9	4.1	6.8	5.4	9.6
7	44.8	44.2	46.0	45.0	10.6	2.1	<b>8.5</b>	2.5	9.9
8	48.5	48.8	49.1	48.8	9.9	7.2	<b>2.7</b>	7.8	9.4
9	47.7	45.9	45.6	46.4	8.0	1.9	6.1	2.1	7.7
10	44.3	42.6	40.8	42.6	7.7	2.8	4.9	3.8	7.3
11	<b>37.7</b>	39.4	43.6	<b>40.2</b>	8.2	3.1	5.1	7.2	6.7
12	46.4	49.0	53.7	49.7	3.1	-3.5	6.6	1.1	-0.4
13	56.1	56.5	58.9	57.2	-2.0	-4.7	<b>2.7</b>	-3.5	-2.7
14	61.7	63.3	65.0	63.3	-2.9	-6.9	4.0	-6.4	-3.1
15	64.8	64.7	<b>66.1</b>	<b>65.2</b>	0.3	-6.1	6.4	-5.2	-0.1
16	65.3	63.9	63.2	64.1	-0.6	-4.9	4.3	-4.8	-0.8
17	63.2	63.2	64.0	63.5	-1.3	-5.9	4.6	-5.9	-1.5
18	63.6	63.7	64.1	63.8	-3.0	-7.6	4.6	-7.3	-3.2
19	63.0	62.7	62.6	62.8	-0.3	-6.8	6.5	-6.0	-0.9
20	62.1	61.4	60.9	61.5	0.2	-3.9	4.1	-3.1	-0.3
21	60.1	60.3	61.1	60.5	0.2	-6.0	6.2	-5.7	-0.3
22	60.2	58.7	57.5	58.8	-2.6	-7.8	5.2	-7.7	-2.7
23	54.9	54.4	57.3	55.5	-2.9	<b>8.5</b>	5.6	-8.0	-3.8
24	60.0	60.4	60.8	60.4	1.1	-5.3	6.4	-4.3	1.0
25	60.5	61.2	61.6	61.1	4.4	0.5	3.9	1.2	4.3
26	62.7	63.8	64.2	63.6	5.2	2.1	3.1	2.4	4.8
27	63.2	62.0	60.2	61.8	6.0	-0.5	6.5	0.7	5.4
28	57.0	57.3	60.6	58.3	6.0	-1.7	7.7	-1.3	5.8
29	61.4	63.8	64.5	63.2	6.8	2.4	4.4	4.0	5.9
30	63.1	62.8	62.4	62.8	6.5	3.6	2.9	5.2	6.4
31	60.0	57.9	55.2	57.7	6.0	0.0	6.0	3.4	1.4
Monats- Mittel	55.4	55.4	56.1	<b>55.6</b>	4.1	-1.1	<b>5.2</b>	0.0	3.3

## PENTADEN - ÜBERSICHT

Pentade	Luftdruck		Lufttemperatur		Bewölkung		Niederschlag
	Summe	Mittel	Summe	Mittel	Summe	Mittel	
1.— 5. Jan.	240.0	48.0	31.6	6.3	45.7	9.1	35.6
6.—10. "	229.9	46.0	31.2	6.2	34.9	7.0	4.4
11.—15. "	275.6	55.1	- 8.3	-1.7	14.4	2.9	3.3
16.—20. "	315.7	63.1	-17.1	-3.4	7.8	1.6	—
21.—25. "	296.3	59.4	-12.7	-2.5	34.1	6.8	2.6
26.—30. "	309.7	61.9	17.9	3.6	41.4	8.3	1.3

4.

5.

temperatur		Absolute Feuchtigkeit				Relative Feuchtigkeit				Tag
9p	Tagesmittel	7a	2p	9p	Tagesmittel	7a	2p	9p	Tagesmittel	
2.8	3.4	4.8	4.9	4.9	4.9	86	75	88	83	1
3.9	3.3	4.9	5.3	5.7	5.3	93	90	93	92	2
8.6	7.7	6.5	7.6	6.6	6.9	97	93	79	90	3
6.9	6.4	5.2	5.9	6.8	6.0	91	70	91	84	4
10.9	<b>10.8</b>	<b>8.4</b>	<b>8.4</b>	7.7	<b>8.2</b>	<b>98</b>	80	79	86	5
4.4	6.0	6.3	7.6	5.8	6.6	94	86	93	91	6
8.2	7.2	5.2	6.6	6.9	6.2	94	73	85	84	7
7.2	7.9	7.5	7.3	6.8	7.2	94	84	90	89	8
3.0	4.0	5.0	5.7	4.9	5.2	93	72	87	84	9
6.6	6.1	5.4	6.3	6.6	6.1	90	83	91	88	10
3.1	5.0	7.1	6.2	4.4	6.0	<b>98</b>	84	76	86	11
-3.5	-1.6	4.0	3.3	2.7	3.3	81	74	76	77	12
-4.7	-3.9	2.3	1.8	2.0	2.0	65	47	62	58	13
-5.4	-5.1	<b>1.7</b>	<b>1.7</b>	1.8	<b>1.7</b>	61	<b>46</b>	61	<b>56</b>	14
-2.8	-2.7	2.1	2.5	2.8	2.5	68	54	74	65	15
-3.6	-3.2	2.7	2.8	2.5	2.7	86	66	74	75	16
-3.6	-3.6	2.4	2.2	2.2	2.3	82	53	65	67	17
-6.2	-5.7	2.0	2.2	2.3	2.2	78	61	82	74	18
-2.0	-2.7	2.4	2.6	2.8	2.6	82	59	72	71	19
-2.1	-1.9	2.7	3.0	3.1	2.9	74	66	79	73	20
-4.4	-3.7	2.4	2.7	2.7	2.6	82	61	81	75	21
-6.7	<b>-6.0</b>	2.4	2.9	2.4	2.6	85	79	86	87	22
-4.0	-5.0	2.3	3.2	3.2	2.9	94	93	95	<b>94</b>	23
0.8	-0.4	3.1	4.0	4.4	3.8	95	81	90	79	24
2.1	2.4	4.7	5.4	5.1	5.1	94	87	94	92	25
3.6	3.6	5.2	5.6	5.4	5.4	94	87	92	91	26
0.3	1.7	4.5	5.4	4.2	4.7	92	80	90	87	27
2.4	2.3	3.8	5.6	4.9	4.8	92	82	89	88	28
4.3	4.6	5.4	5.5	5.3	5.4	88	79	85	84	29
5.6	5.7	4.8	5.0	4.8	4.9	72	69	71	71	30
0.9	1.2	4.5	4.5	4.3	4.4	76	89	92	86	31
1.2	<b>1.4</b>	4.3	4.6	4.4	<b>4.4</b>	86	74	83	<b>81</b>	

	Maximum	am	Minimum	am	Differenz
Luftdruck . . . . .	766.1	15.	737.7	11.	28.4
Lufttemperatur . . . . .	12.5	5.	- 8.5	23.	21.0
Absolute Feuchtigkeit . . . . .	8.4	5.	1.7	14.	6.7
Relative Feuchtigkeit . . . . .	98	5, 11.	46	14.	52
Grösste tägliche Niederschlagshöhe . . . . .	16.5 am 3.				
Zahl der heiteren Tage (unter 2.0 im Mittel) . . . . .					6
„ „ trübentage (über 8.0 im Mittel) . . . . .					13
„ „ Sturmtage (Stärke 8 oder mehr) . . . . .					—
„ „ Eistage (Maximum unter 0°) . . . . .					8
„ „ Frosttage (Minimum unter 0°) . . . . .					15
„ „ Sommertage (Maximum 25.0° oder mehr) . . . . .					—

6.1

7.

Tag	Bewölkung				Wind		
	0—10				Richtung und Stärke		
	7 a	2 p	9 p	Tages- mittel	7 a	2 p	9 p
1	10	6	8	8.0	SW 2	SW 2	SW 2
2	10	10	10	10.0	SW 1	S 2	S 1
3	10	10	10	10.0	S 1	SW 1	SW 3
4	8	9	10	9.0	C	SW 4	SW 3
5	10	10	6	8.7	SW 3	W 3	SW 4
6	8	6	2	5.3	SW 1	SW 1	SW 1
7	8	10	10	9.3	SW 1	SW 3	SW 1
8	8	9	8	8.3	SW 1	SW 1	C
9	8	2	0	3.3	SW 1	C	SW 1
10	10	10	6	8.7	SW 1	SW 1	SW 1
11	10	10	0	6.7	SW 1	NW 3	NW 3
12	10	6	2	6.0	N 2	N 3	N 3
13	0	1	4	1.7	N 4	NE 6	NE 4
14	0	0	0	0.0	NE 2	NE 3	NE 4
15	0	0	0	0.0	NE 2	E 3	NE 3
16	0	0	0	0.0	N 2	E 2	NE 2
17	0	0	0	0.0	E 3	E 4	E 3
18	0	0	0	0.0	E 2	SE 2	SE 2
19	4	6	0	3.1	E 2	E 2	E 2
20	7	7	0	4.7	E 2	SE 2	E 1
21	4	4	0	2.7	E 1	SE 1	SE 2
22	8	6	0	4.7	SE 1	SE 1	E 2
23	10	10	0	6.7	E 1	E 2	E 1
24	10	10	10	10.0	SE 1	SE 2	SE 1
25	10	10	10	10.0	C	SW 2	SW 1
26	10	10	10	10.0	SW 2	SW 1	SW 1
27	10	4	0	4.7	SW 1	W 2	W 3
28	6	10	4	6.7	SW 2	W 3	W 1
29	10	10	10	10.0	SW 2	SW 3	SW 3
30	10	10	10	10.0	SW 2	W 3	W 3
31	10	10	10	10.0	W 2	E 2	SE 1
	7.1	6.6	4.5	6.1	1.6	2.3	2.0
						Mittel 2.0	

Zahl der Tage mit:	
Niederschlagsmessungen mit mehr als 0,2 mm . . .	12
Niederschlag . . . . . (☉ ✕ ▲ △)	14
Regen . . . . . (☉)	12
Schnee . . . . . (✕)	2
Hagel . . . . . (▲)	—
Graupeln . . . . . (△)	—
Tau . . . . . (P)	—
Reif . . . . . (I)	9
Glatteis . . . . . (S)	1
Nebel . . . . . (≡)	—
Gewitter . . . . . (nah ☉, fern T)	—
Wetterleuchten . . . . . (◁)	—

Niederschlag		Höhe der Schneedecke in cm 7a	Bemerkungen	Tag
Höhe 7a mm	Form und Zeit			
0.2	⊙ n	—		1
0.3	⊙ n, ⊙ <sup>0</sup> oft a, ⊙ <sup>1</sup> v. 4—8 <sup>1/2</sup> , ⊙ <sup>0</sup> v. 8 <sup>1/2</sup> —III—n	—		2
16.5	⊙ n, ⊙ <sup>0</sup> I—II, ⊙ <sup>0</sup> oft p	—		3
3.1	⊙ n, ⊙ tr. einz. a, ⊙ <sup>0</sup> oft p	—		4
15.5	⊙ n, ⊙ <sup>1</sup> I u. oft a—1 p	—		5
3.5	—	—		6
—	— <sup>0</sup> fr.	—		7
0.9	⊙ n	—		8
—	—	—		9
—	⊙ tr. zw. 6—7 p	—		10
0.9	⊙ n, ⊙ <sup>0</sup> oft a + p, II—4 p	—		11
2.3	✕ <sup>0</sup> 9 <sup>1/2</sup> —10 <sup>1/4</sup> + ✕ fl. einz. ztw. a	—		12
0.1	—	—		13
—	—	—		14
—	—	—		15
—	— <sup>0</sup> fr.	—		16
—	— <sup>1</sup> fr.	—		17
—	— <sup>1</sup> fr.	—		18
—	—	—		19
—	—	—		20
—	— <sup>0</sup>	—		21
—	— <sup>2</sup>	—		22
—	— <sup>2</sup> , ✕ <sup>0</sup> 11 <sup>1/2</sup> a—1, ✕ <sup>1</sup> 1 <sup>3/4</sup> —2 <sup>1/2</sup> , ✕ <sup>0</sup> oft p	—		23
1.1	— <sup>1</sup>	1		24
1.5	⊙ n, ⊙ <sup>0</sup> a ztw. ∞ a	—		25
0.8	⊙ n	—		26
—	—	—		27
—	— <sup>2</sup> , ⊙ tr. ztw. p	—		28
0.3	⊙ tr a	—		29
0.2	—	—		30
—	—	—		31
47.2	Monatssumme.	1		Tag

	7a	2p	9p	Summe
N	3	1	1	5
NE	2	2	4	8
E	6	6	5	17
SE	2	5	4	11
S	1	1	1	3
SW	14	10	11	35
W	1	4	3	8
NW	—	1	1	2
Still	2	1	1	4

Tag	1.				2.			3.	
	Luftdruck (Barometerstand auf 0 <sup>o</sup> und Normal- schwere reducirt) 700 mm +				Temperatur- Extreme (abgelesen 9P)			Luft-	
	7 a	2 p	9P	Tages- mittel	Maxi- mum	Mini- mum	Diffe- renz	7 a	2 p
1	47.8	43.5	41.9	44.4	4.5	- 1.8	6.3	-0.9	2.3
2	<b>41.2</b>	46.2	52.4	46.6	4.7	0.6	4.1	1.0	3.7
3	57.8	60.1	62.2	60.0	5.8	1.6	4.2	2.3	5.5
4	63.6	64.3	64.7	64.2	5.1	2.8	<b>2.3</b>	3.1	4.8
5	64.7	64.4	64.1	64.4	5.7	2.9	2.8	3.2	5.7
6	61.9	59.5	58.8	60.1	5.7	- 0.9	6.6	-0.7	5.7
7	59.3	59.8	60.0	59.7	4.0	- 3.1	7.1	-1.4	2.8
8	60.3	60.4	60.4	60.4	9.7	0.7	9.0	2.5	8.9
9	60.9	60.4	64.7	62.0	10.7	7.7	3.0	8.5	10.6
10	<b>69.5</b>	69.0	67.9	68.8	10.5	5.1	5.4	7.5	10.1
11	66.2	64.0	63.1	64.4	11.2	3.4	7.8	5.5	10.9
12	59.3	55.7	56.9	57.3	10.2	3.2	7.0	3.7	10.1
13	60.2	61.0	60.7	60.6	6.9	2.4	4.5	2.7	4.2
14	56.5	52.2	49.8	52.8	6.3	2.1	4.2	2.4	5.4
15	47.1	48.2	52.1	49.1	8.9	3.8	5.1	6.5	7.1
16	56.7	59.4	65.4	60.5	4.2	- 0.8	5.0	1.1	4.0
17	69.2	69.2	68.7	<b>69.0</b>	2.5	- <b>5.6</b>	8.1	-5.5	2.2
18	69.1	68.6	69.1	68.9	3.5	- 5.4	8.9	-5.3	2.8
19	67.3	66.7	65.5	66.5	4.5	- 4.6	9.1	-4.4	4.3
20	64.3	66.5	67.7	66.2	8.4	- 3.0	11.4	-2.8	7.5
21	62.8	60.5	55.9	59.7	12.8	1.6	11.2	3.9	11.5
22	59.5	57.5	54.6	57.2	14.5	8.6	5.9	9.5	11.9
23	49.1	46.2	50.6	48.6	<b>16.7</b>	7.5	9.2	8.0	16.0
24	56.8	58.5	57.2	57.5	8.5	3.5	5.0	3.8	8.1
25	56.2	56.9	56.4	56.5	8.2	1.1	7.1	2.1	7.7
26	53.2	52.6	56.9	54.2	10.1	2.6	7.5	4.7	9.0
27	54.7	50.0	47.3	50.7	11.8	0.1	<b>11.7</b>	2.3	11.4
28	43.7	<b>41.2</b>	47.7	<b>44.2</b>	14.5	6.3	8.2	9.1	12.6
Monats- Mittel	58.5	57.9	58.7	<b>58.4</b>	8.2	1.5	<b>6.7</b>	2.6	7.4

## PENTADEN - ÜBERSICHT

Pentade	Luftdruck		Lufttemperatur		Bewölkung		Niederschlag
	Summe	Mittel	Summe	Mittel	Summe	Mittel	Summe
31. Jan. — 4. Febr.	272.9	54.6	12.3	2.5	42.0	8.4	3.0
5. — 9. "	306.6	61.3	22.3	4.5	33.6	6.7	0.4
10. — 14. "	303.9	60.8	28.4	5.7	32.7	6.5	0.5
15. — 19. "	314.0	62.8	2.9	0.6	16.6	3.3	9.3
20. — 24. "	289.2	57.8	39.5	7.9	30.9	6.0	0.9
25. Febr. — 1. März	256.1	51.2	31.5	6.3	28.3	5.7	2.6



4.

5.

temperatur		Absolute Feuchtigkeit				Relative Feuchtigkeit				Tag
9p	Tagesmittel	7a	2p	9p	Tagesmittel	7a	2p	9p	Tagesmittel	
1.9	1.3	4.0	4.9	4.8	4.6	94	91	91	<b>92</b>	1
2.4	2.1	4.7	3.9	4.2	4.3	94	65	77	79	2
3.5	3.7	4.5	3.9	4.5	4.3	82	58	77	72	3
3.5	3.7	4.9	5.3	5.3	5.2	87	82	90	86	4
4.2	4.3	5.3	5.4	5.1	5.3	92	79	82	84	5
0.1	1.2	4.1	4.6	4.2	4.3	94	67	92	81	6
0.7	0.7	4.1	4.5	4.6	4.4	<b>98</b>	79	94	90	7
7.7	6.7	4.9	6.8	6.3	6.0	89	80	80	83	8
9.3	9.4	7.2	7.7	7.3	<b>7.4</b>	87	81	84	84	9
5.1	7.0	6.2	7.1	5.9	6.4	80	78	90	83	10
5.0	6.6	6.1	7.5	5.9	6.5	91	76	90	86	11
6.9	6.9	5.5	6.1	5.7	5.9	92	69	77	79	12
3.5	3.5	4.4	4.4	4.4	4.4	79	71	75	75	13
4.8	4.4	4.1	4.9	5.7	4.9	75	74	89	79	14
3.8	5.3	6.6	6.0	4.5	5.7	91	80	75	82	15
-0.8	0.9	3.6	3.5	3.7	3.6	70	58	86	71	16
-2.4	<b>-2.0</b>	<b>2.7</b>	3.0	3.2	<b>3.0</b>	90	56	83	76	17
-0.9	1.1	<b>2.7</b>	3.4	3.4	3.2	88	60	78	75	18
0.3	0.2	3.0	4.0	3.9	3.6	93	65	87	82	19
5.5	3.9	3.5	5.8	5.9	5.1	94	74	88	85	20
10.9	9.3	5.3	5.6	5.6	5.5	87	55	57	66	21
11.1	<b>10.9</b>	5.9	7.1	<b>8.0</b>	7.0	66	68	81	72	22
7.9	10.0	6.1	6.4	4.7	5.7	76	<b>47</b>	59	<b>61</b>	23
4.9	5.4	4.1	4.0	4.1	4.1	69	51	62	<b>61</b>	24
3.8	4.4	4.2	5.0	4.6	4.6	78	64	77	73	25
4.1	5.5	5.0	7.3	5.0	5.8	78	86	82	82	26
8.0	7.4	4.9	6.4	7.3	6.2	91	64	92	82	27
6.7	8.8	6.7	6.6	4.8	6.0	77	61	66	68	28
4.3	<b>4.7</b>	4.8	5.1	5.1	<b>5.1</b>	85	69	81	<b>78</b>	

	Maximum	am	Minimum	am	Differenz
Luftdruck . . . . .	769.5	10.	741.2	2.4.28.	28.3
Lufttemperatur . . . . .	16.7	23.	- 5.6	17.	22.3
Absolute Feuchtigkeit . . . . .	8.0	22.	2.7	17. 18.	5.3
Relative Feuchtigkeit . . . . .	98	7.	47	23.	51
Grösste tägliche Niederschlagshöhe . . . . .	4.8 am 15.				
Zahl der heiteren Tage (unter 2 <sub>0</sub> im Mittel) . . . . .					4
„ „ trübten Tage (über 8 <sub>0</sub> im Mittel) . . . . .					8
„ „ Sturmtage (Stärke 8 oder mehr) . . . . .					1
„ „ Eistage (Maximum unter 0 <sup>0</sup> ) . . . . .					—
„ „ Frosttage (Minimum unter 0 <sup>0</sup> ) . . . . .					8
„ „ Sommertage (Maximum 25 <sub>0</sub> oder mehr) . . . . .					—

6.

7.

Tag	Bewölkung				Wind		
	0—10				Richtung und Stärke		
	7a	2p	9p	Tagesmittel	7a	2p	9p
1	8	10	10	9.3	SE 2	SE 2	SW 1
2	6	1	8	5.0	W 2	NW 3	SW 3
3	10	4	10	8.0	W 2	W 3	SW 3
4	10	9	10	9.7	SW 2	C	SW 1
5	10	10	10	10.0	SW 1	SW 1	SW 2
6	0	1	0	0.3	SW 1	NW 2	C
7	10	6	10	8.7	C	NE 2	C
8	8	6	8	7.3	SE 1	S 2	SW 3
9	10	8	4	7.3	SW 2	SW 4	W 2
10	9	9	4	7.3	SW 2	SW 2	SW 2
11	2	2	4	2.7	SW 2	SW 3	SW 2
12	4	4	6	4.7	SW 2	SW 3	W 3
13	8	6	10	8.0	NW 3	W 3	W 3
14	10	10	10	10.0	SW 2	SW 3	SW 3
15	10	8	6	8.0	W 2	W 3	NW 2
16	4	4	0	2.7	NW 2	NW 3	C
17	6	4	0	3.3	N 2	NW 2	SW 1
18	2	2	0	1.3	SW 2	SW 2	SW 2
19	2	2	0	1.3	SW 2	SW 1	C
20	4	6	10	6.7	SW 2	W 2	SW 3
21	10	10	10	10.0	SW 2	SW 3	SW 4
22	10	10	10	10.0	SW 3	SW 2	C
23	4	2	0	2.0	SW 3	SW 6	SW 6
24	2	2	0	1.3	SW 3	SW 4	W 3
25	6	2	0	2.7	SW 2	SW 1	SW 1
26	10	6	0	5.3	SW 2	SW 3	W 1
27	10	10	10	10.0	SW 2	SW 3	SW 1
28	7	6	8	7.0	SW 3	SW 6	SW 6
	6.9	5.7	5.6	6.1	2.0	2.6	2.1
						Mittel 2.2	

## Zahl der Tage mit:

Niederschlagsmessungen mit mehr als 0,2 mm . . .	7
Niederschlag . . . . . (☉ ✖ ▲ △)	15
Regen . . . . . (☉)	13
Schnee . . . . . (✖)	3
Hagel . . . . . (▲)	—
Graupeln . . . . . (△)	—
Tau . . . . . (D)	—
Reif . . . . . (L)	5
Glatteis . . . . . (S)	—
Nebel . . . . . (≡)	1
Gewitter . . . . . (nah [Z, fern T)	—
Wetterleuchten . . . . . (<)	—

Niederschlag

Höhe der Schneedecke in cm 7 a

Bemerkungen

Tage

Form und Zeit

Höhe 7a  
mm

—	⊙ <sup>0</sup> oft a, II ⊙ tr.	—	—	1
2.8	⊙ n	—	—	2
0.2	× <sup>0</sup> 9—9 <sup>1)</sup> , ⊙ tr. einz. a	—	—	3
0.0	—	—	—	4
—	—	—	—	5
—	— <sup>2</sup>	—	—	6
—	≡ <sup>1</sup> I—9 a, — <sup>2</sup>	—	—	7
0.3	⊙ n, ⊙ tr. p	—	—	8
0.1	⊙ n, ⊙ tr. ztw. a + p	—	—	9
0.2	—	—	—	10
—	—	—	—	11
—	⊙ <sup>0</sup> p	—	—	12
0.2	× fl. einz. oft a	—	—	13
0.1	⊙ <sup>0</sup> II—9 <sup>1/2</sup> p	—	—	14
4.8	⊙ n, ⊙ <sup>0</sup> ununterbr. a, ⊙ tr. p	—	—	15
3.7	× fl. einz. a, × <sup>1</sup> p	—	—	16
0.8	—	1	—	17
—	— <sup>2</sup>	0	—	18
—	— <sup>2</sup>	—	—	19
—	— <sup>2</sup>	—	—	20
—	—	—	—	21
—	⊙ tr. einz. zw. 8 + 9 p	—	—	22
0.0	⊙ tr. einz. zw. 4 <sup>1/4</sup> + 5 p	—	—	23
0.0	—	—	—	24
—	—	—	—	25
0.1	⊙ n, ⊙ <sup>0</sup> ztw. a + p	—	—	26
2.1	⊙ tr. II + p ztw.	—	—	27
0.3	⊙ tr. einz. a + p	—	— 3—8 p	28
15.7	Monatssumme.	2	Tage	

Wind-Verteilung.				
	7 a	2 p	9 p	Summe
N	1	—	—	1
NE	—	1	—	1
E	—	—	—	—
SE	2	1	—	3
S	—	1	—	1
SW	19	16	17	52
W	3	4	5	12
NW	2	4	1	7
Still	1	1	5	7

1.

2.

3.

Tag	Luftdruck (Barometerstand auf 0 <sup>o</sup> und Normal- schwere reducirt) 700mm +				Temperatur- Extreme (abgelesen 9P)			Luft-	
	7a	2P	9P	Tages- mittel	Maxi- mum	Mini- mum	Diffe- renz	7a	2P
1	52.2	51.3	47.9	50.5	9.1	3.9	5.2	4.9	8.7
2	45.8	44.2	36.0	42.0	6.9	2.9	4.0	4.2	6.5
3	<b>29.4</b>	31.9	38.1	<b>33.1</b>	11.4	4.4	7.0	5.6	10.8
4	49.9	52.8	53.8	52.2	9.0	3.5	5.5	4.4	8.7
5	53.6	52.6	51.2	52.5	10.4	5.9	4.5	6.4	10.2
6	50.2	55.6	58.9	54.9	9.4	3.4	6.0	7.8	6.5
7	59.4	57.0	55.5	57.3	8.2	-0.8	9.0	0.2	7.6
8	55.8	57.1	60.0	57.6	6.6	1.1	5.5	1.6	6.6
9	60.3	58.0	56.4	58.2	7.7	-0.6	8.3	-0.4	7.4
10	53.9	53.7	53.7	53.8	5.9	1.9	4.0	2.8	5.6
11	54.2	54.2	55.1	54.5	7.7	2.8	4.9	3.1	7.2
12	54.5	53.8	54.8	54.4	8.7	-0.5	9.2	0.7	8.5
13	55.0	54.5	54.8	54.8	8.9	-1.0	9.9	-0.8	8.5
14	54.3	53.7	52.9	53.6	9.8	-1.4	11.2	-1.0	9.4
15	51.4	49.4	47.9	49.6	11.5	-0.5	12.0	0.1	10.5
16	47.0	47.9	49.4	48.1	9.2	3.4	5.8	3.5	8.7
17	52.8	53.8	54.4	53.7	11.4	5.0	6.4	7.1	10.9
18	52.1	49.8	57.3	53.1	7.7	0.9	6.8	2.3	7.0
19	62.2	61.5	62.8	62.2	10.6	-0.2	10.8	0.9	10.2
20	<b>63.9</b>	62.5	63.3	<b>63.2</b>	13.7	-0.3	14.0	3.4	13.7
21	<b>63.9</b>	61.6	61.3	62.3	15.0	1.4	13.6	2.5	13.7
22	61.8	60.1	59.4	60.4	18.4	2.1	16.3	2.8	17.2
23	58.5	54.3	51.9	54.9	<b>20.0</b>	3.3	<b>16.7</b>	4.1	19.2
24	50.4	52.5	53.4	52.1	13.5	3.8	9.7	5.5	12.6
25	51.8	49.4	47.5	49.6	17.7	3.2	14.5	4.4	16.7
26	45.8	44.8	42.9	44.5	18.7	6.4	12.3	7.7	18.4
27	44.2	41.5	47.6	44.4	19.9	9.5	10.4	11.1	19.6
28	52.6	50.8	50.9	51.4	15.8	6.4	9.4	7.1	15.8
29	55.4	57.0	58.4	56.9	14.5	8.1	6.4	8.7	14.1
30	56.4	52.7	51.5	53.5	12.2	5.3	6.9	9.0	12.0
31	48.8	48.9	53.2	50.3	7.5	4.5	<b>3.0</b>	5.4	7.1
Monats- Mittel	53.1	52.5	53.0	<b>52.9</b>	11.5	2.8	<b>8.7</b>	4.0	11.0

## PENTADEN-ÜBERSICHT

Pentade	Luftdruck		Lufttemperatur		Bewölkung		Niederschlag
	Summe	Mittel	Summe	Mittel	Summe	Mittel	
2.—6. März	234.7	46.9	33.4	6.7	36.7	7.3	11.7
7.—11. „	281.4	56.3	19.5	3.9	28.1	5.6	3.3
12.—16. „	260.5	52.1	23.9	4.8	10.4	2.1	—
17.—21. „	294.5	58.9	33.6	6.7	21.7	4.3	9.6
22.—26. „	261.5	52.3	50.9	10.2	17.9	3.6	—
27.—31. „	256.5	51.3	51.2	10.2	29.7	5.9	4.2

4.

5.

temperatur		Absolute Feuchtigkeit				Relative Feuchtigkeit				Tag
9p	Tagesmittel	7a	2p	9p	Tagesmittel	7a	2p	9p	Tagesmittel	
3.9	5.4	5.3	4.4	4.7	4.8	81	52	77	70	1
5.3	5.3	4.9	4.8	5.7	5.1	79	67	86	77	2
6.5	7.4	6.1	6.9	6.0	6.3	89	71	83	81	3
6.6	6.6	5.0	4.7	5.2	5.0	80	56	71	69	4
9.4	8.8	6.7	7.7	8.2	7.5	93	83	93	<b>90</b>	5
3.4	5.3	6.6	5.5	5.0	5.7	83	77	85	82	6
4.7	4.3	4.5	5.3	5.3	5.0	<b>96</b>	68	82	81	7
3.2	3.6	4.4	5.5	4.9	4.9	85	76	85	82	8
3.4	3.4	4.2	4.5	4.3	<b>4.3</b>	94	59	73	75	9
4.2	4.2	4.5	5.1	5.1	4.9	79	75	82	79	10
2.8	4.0	4.2	4.4	4.2	<b>4.3</b>	73	58	74	68	11
4.0	4.3	3.9	4.9	4.2	<b>4.3</b>	80	59	69	69	12
2.6	<b>3.2</b>	<b>3.8</b>	5.0	4.1	<b>4.3</b>	88	60	74	74	13
4.2	4.2	<b>3.8</b>	5.1	4.7	4.5	88	57	76	74	14
6.1	5.7	4.2	5.5	5.4	5.0	90	58	76	75	15
6.9	6.5	5.1	5.7	6.1	5.6	87	68	83	79	16
5.0	7.0	6.2	6.5	5.7	6.1	83	68	87	79	17
5.2	4.9	5.1	6.9	5.3	5.8	94	92	80	89	18
7.1	6.3	4.5	6.1	6.0	5.5	92	66	80	79	19
7.5	8.0	5.2	6.6	6.2	6.0	90	56	80	75	20
6.7	7.4	5.0	6.9	5.8	5.9	91	59	80	77	21
9.0	9.5	4.8	8.0	6.7	6.5	86	55	78	73	22
8.6	10.1	5.5	6.7	5.8	6.0	90	<b>41</b>	69	<b>67</b>	23
6.9	8.0	5.3	7.2	6.6	6.4	79	67	88	78	24
10.4	10.5	5.9	8.8	7.1	7.3	<b>96</b>	62	75	78	25
12.5	12.8	6.6	8.3	8.1	7.7	85	53	76	71	26
11.7	<b>13.5</b>	7.9	<b>9.1</b>	8.0	<b>8.3</b>	80	53	79	71	27
13.0	12.2	6.6	7.1	8.1	7.3	87	54	73	71	28
10.5	11.0	6.6	6.6	6.4	6.5	78	55	68	<b>67</b>	29
5.3	7.9	6.2	6.8	5.8	6.3	72	65	87	75	30
6.9	6.6	5.8	6.0	5.9	5.9	86	80	80	82	31
6.6	<b>7.0</b>	5.3	6.2	5.8	<b>5.8</b>	86	64	79	<b>76</b>	

	Maximum	am	Minimum	am	Differenz
Luftdruck . . . . .	763.9	20. 21.	729.4	3.	34.5
Lufttemperatur . . . . .	20.0	23.	-1.4	14.	21.4
Absolute Feuchtigkeit . . . . .	9.1	27.	3.8	13. 14.	5.3
Relative Feuchtigkeit . . . . .	96	7. 25.	41	23.	55
Grösste tägliche Niederschlagshöhe . . . . .					8.0 am 3.
Zahl der heiteren Tage (unter 2.0 im Mittel) . . . . .					8
" " trübten Tage (über 8.0 im Mittel) . . . . .					4
" " Sturmtage (Stärke 8 oder mehr) . . . . .					—
" " Eistage (Maximum unter 0°) . . . . .					—
" " Frosttage (Minimum unter 0°) . . . . .					8
" " Sommertage (Maximum 25.0° oder mehr) . . . . .					—

6.

7.

Tag	Bewölkung				Wind		
	0—10				Richtung und Stärke		
	7a	2p	9p	Tages- mittel	7a	2p	9p
1	6	4	0	3.3	SW 1	W 3	C
2	2	10	10	7.3	SW 1	SW 4	SW 3
3	10	6	10	8.7	SW 2	SW 4	SW 4
4	6	6	2	4.7	SW 3	SW 3	SW 3
5	10	10	10	10.0	SW 1	SW 2	C
6	10	8	0	6.0	N 2	NW 2	NW 2
7	4	8	8	6.7	NW 1	SW 1	SW 1
8	10	8	0	6.0	NW 2	NW 2	N 2
9	2	2	1	1.7	NW 1	E 3	E 2
10	7	10	10	9.0	NE 2	NE 2	NE 1
11	10	4	0	4.7	NE 2	E 3	E 2
12	0	0	0	0.0	E 2	E 2	E 2
13	0	0	0	0.0	E 2	E 2	SE 2
14	0	0	2	0.7	SE 1	SE 1	SE 2
15	2	2	2	2.0	SE 2	SE 2	SE 1
16	4	9	10	7.7	SE 1	SE 1	SE 2
17	9	7	0	5.3	C	W 2	SW 1
18	10	10	0	6.7	SW 2	S 1	NW 2
19	6	6	10	7.3	NW 1	SW 3	C
20	0	2	0	0.7	SW 2	SW 3	SW 1
21	4	1	0	1.7	SW 2	SW 2	SW 2
22	0	0	0	0.0	SW 2	SW 3	SW 2
23	1	0	0	0.3	SW 1	SW 3	SW 1
24	8	10	0	6.0	SW 2	SW 3	SW 1
25	10	6	0	5.3	S 2	S 2	S 2
26	9	2	8	6.3	SE 1	SE 2	SE 1
27	4	4	9	5.7	SE 1	C	SW 4
28	6	2	9	5.7	SW 3	SW 3	SW 3
29	2	4	0	2.0	SW 3	W 3	SW 2
30	10	10	10	10.0	SW 2	SW 4	SW 4
31	6	9	4	6.3	SW 3	SW 3	SW 3
	5.4	5.2	3.7	4.8	1.7	2.4	1.9

Mittel 2.0

## Zahl der Tage mit:

Niederschlagsmessungen mit mehr als 0,2 mm . . .	11
Niederschlag . . . . . (☉ × ▲ △)	15
Regen . . . . . (☉)	14
Schnee . . . . . (×)	1
Hagel . . . . . (▲)	—
Graupeln . . . . . (△)	—
Tau . . . . . (□)	2
Reif . . . . . (⊖)	—
Glatteis . . . . . (⊙)	—
Nebel . . . . . (≡)	1
Gewitter . . . . . (nah ☄, fern ☄)	—
Wetterleuchten . . . . . (↙)	—



Tag	1.				2.			3.	
	Luftdruck (Barometerstand auf 0° und Normal- schwere reducirt) 700mm +				Temperatur- Extreme (abgelesen 9p)			Luft-	
	7a	2p	9p	Tages- mittel	Maxi- mum	Mini- mum	Diffe- renz	7a	2p
1	52.4	51.3	49.9	51.2	7.4	3.4	4.0	5.2	6.8
2	46.5	45.9	46.5	46.3	7.8	2.6	5.2	4.2	7.5
3	50.5	52.8	55.1	52.8	10.6	3.7	6.9	4.2	10.0
4	54.1	51.5	47.5	51.0	9.0	0.0	9.0	2.3	7.1
5	46.2	50.1	52.5	49.6	9.7	3.9	5.8	5.0	8.4
6	55.3	54.8	53.3	54.5	10.3	2.1	8.2	3.8	9.9
7	49.4	45.5	43.3	46.1	10.7	6.2	4.5	7.6	9.9
8	41.9	44.3	46.6	44.3	9.3	3.1	6.2	4.7	9.1
9	48.6	50.4	54.2	51.1	8.0	3.4	4.6	4.4	5.8
10	57.1	57.2	58.2	57.5	11.2	3.6	7.6	5.5	10.8
11	57.2	54.0	52.4	54.5	13.2	2.6	10.6	4.0	12.9
12	48.0	49.0	49.3	48.8	11.0	3.6	7.4	6.9	9.8
13	47.5	46.7	46.9	47.0	8.8	0.8	8.0	4.1	8.7
14	48.8	50.5	53.5	50.9	8.5	1.2	7.3	3.0	6.1
15	53.4	48.3	49.9	50.5	7.2	0.0	7.2	1.4	7.1
16	50.9	50.5	51.8	51.1	8.0	1.9	6.1	2.6	7.4
17	54.1	53.4	55.1	54.2	7.2	1.1	6.1	2.1	6.4
18	54.6	53.1	53.0	53.6	5.8	0.6	5.2	1.4	5.6
19	52.5	52.7	51.5	52.2	7.0	0.4	6.6	2.3	6.4
20	49.3	47.9	46.7	48.0	9.3	1.0	8.3	2.7	8.7
21	43.9	41.5	40.1	41.8	11.5	-0.4	11.9	2.7	10.9
22	37.3	36.6	35.9	36.6	11.2	6.1	5.1	6.4	10.9
23	31.8	31.6	33.2	32.2	11.9	6.8	5.1	8.4	11.3
24	36.0	38.0	39.9	38.0	9.6	3.2	5.8	4.4	7.9
25	41.0	44.0	45.8	43.6	7.5	2.9	4.6	3.6	5.1
26	46.1	44.8	44.2	45.0	11.9	1.5	10.4	3.0	10.0
27	42.4	42.4	44.0	42.9	11.9	2.9	9.0	5.9	11.9
28	45.4	45.6	46.9	46.0	11.0	4.9	9.1	7.1	13.1
29	43.9	43.8	45.0	44.2	11.6	6.3	5.3	9.0	10.9
30	45.9	44.6	43.2	44.6	16.2	5.4	10.8	7.8	14.8
Monats- Mittel	47.7	47.4	47.8	47.7	9.9	2.8	7.1	4.5	9.0

## PENTADEN - ÜBERSICHT

Pentade	Luftdruck		Lufttemperatur		Bewölkung		Niederschlag
	Summe	Mittel	Summe	Mittel	Summe	Mittel	Summe
1.— 5. April	250.9	50.2	29.8	6.0	33.4	6.7	21.2
6. 10. "	253.5	50.7	34.2	6.8	32.6	6.5	10.6
11.— 15. "	251.7	50.3	25.9	5.2	21.1	4.3	0.5
16.— 20. "	259.1	51.8	17.3	3.5	21.3	4.3	3.4
21.— 25. "	192.2	38.4	32.8	6.6	43.0	8.6	18.5
26. 30. "	222.7	44.5	16.0	9.2	30.7	6.1	22.5



4.

5.

temperatur		Absolute Feuchtigkeit				Relative Feuchtigkeit				Tag
9P	Tagesmittel	7a	2P	9P	Tagesmittel	7a	2P	9P	Tagesmittel	
3.4	4.7	5.8	5.8	5.1	5.7	75	78	93	86	1
6.6	6.2	6.0	6.5	6.9	6.5	97	75	94	92	2
6.0	6.6	5.0	5.4	5.3	5.2	70	78	76	71	3
7.9	6.8	4.5	6.7	7.1	6.2	72	78	77	76	4
4.3	5.5	5.8	6.2	5.2	5.7	89	76	74	83	5
8.4	7.6	5.0	6.3	6.8	6.0	73	69	72	78	6
6.9	7.8	6.4	7.7	6.3	6.8	72	74	74	73	7
5.7	6.3	5.6	6.5	5.8	6.0	75	75	75	76	8
4.7	4.9	5.0	5.5	5.4	5.3	76	74	74	75	9
7.0	7.6	5.2	6.4	5.8	5.8	77	67	77	74	10
5.8	7.1	4.8	5.9	5.6	5.4	78	53	72	71	11
5.3	6.8	6.4	5.8	4.7	5.6	76	64	71	74	12
3.0	4.7	4.7	4.8	4.4	4.6	77	72	78	71	13
2.4	3.5	4.4	4.7	4.6	4.6	78	68	74	77	14
3.3	3.8	4.3	5.1	4.8	4.7	75	68	73	79	15
3.2	4.1	4.7	4.8	4.7	4.7	74	62	81	76	16
1.6	2.9	4.2	4.2	4.2	4.2	78	58	72	73	17
0.6	<b>2.0</b>	<b>4.0</b>	<b>4.0</b>	4.1	<b>4.0</b>	76	60	75	75	18
3.3	3.8	4.3	4.4	4.2	4.3	79	61	73	71	19
3.3	4.5	<b>4.0</b>	5.3	4.6	4.6	72	63	76	72	20
6.4	6.6	4.3	6.0	6.9	5.7	77	62	96	78	21
8.4	8.5	6.9	7.0	7.7	7.5	96	73	83	91	22
6.8	7.3	7.0	7.5	6.5	7.3	76	75	78	76	23
4.8	5.5	5.4	6.2	5.5	5.7	77	78	76	74	24
3.5	3.9	5.2	5.7	4.9	5.3	78	78	73	76	25
6.8	6.6	5.1	5.8	5.8	5.6	90	63	78	77	26
8.3	8.6	5.6	6.7	7.7	6.7	81	65	94	70	27
9.7	9.9	7.1	7.9	8.1	7.7	94	71	91	75	28
8.3	9.1	7.5	<b>9.2</b>	7.7	<b>8.1</b>	78	95	94	<b>93</b>	29
12.4	<b>11.8</b>	7.3	8.5	8.5	<b>8.1</b>	93	68	79	75	30
5.6	<b>6.2</b>	5.4	6.2	5.8	<b>5.8</b>	74	71	74	<b>80</b>	

	Maximum	am	Minimum	am	Differenz
Luftdruck . . . . .	758.2	10.	731.6	23.	26.6
Lufttemperatur . . . . .	16.2	31.	— 0.4	21.	16.6
Absolute Feuchtigkeit . . . . .	9.2	21.	4.9	18. 20.	5.2
Relative Feuchtigkeit . . . . .	97	2.	53	11.	44
Grösste tägliche Niederschlagshöhe . . . . .					11.4 am 5.
Zahl der heiteren Tage (unter 2 <sub>0</sub> im Mittel) . . . . .					1
" " trüben Tage (über 8 <sub>0</sub> im Mittel) . . . . .					2
" " Sturmstage (Stärke 8 oder mehr) . . . . .					—
" " Eistage (Maximum unter 0°) . . . . .					—
" " Frosttage (Minimum unter 0°) . . . . .					1
" " Sommertage (Maximum 25 <sub>0</sub> oder mehr) . . . . .					—

6.

7.

Tag	Bewölkung				Wind		
	0—10				Richtung und Stärke		
	7a	2p	9p	Tages- mittel	7a	2p	9p
1	8	10	0	6.0	SW 2	W 3	SW 2
2	10	10	10	10.0	W 1	SW 2	SW 1
3	8	6	0	4.7	NE 2	N 2	NW 2
4	4	10	10	8.0	NW 2	SW 2	SW 3
5	6	6	2	4.7	W 3	W 4	NW 4
6	1	10	10	7.0	NW 1	S 2	SW 2
7	10	10	10	10.0	SW 1	SW 2	SW 3
8	10	8	7	8.3	N 3	N 4	NW 3
9	8	2	0	3.3	NW 2	N 2	N 3
10	6	6	0	4.0	N 3	N 3	N 1
11	0	0	0	0.0	N 2	W 3	NW 2
12	10	6	0	5.3	N 2	NW 5	NW 2
13	2	6	0	2.7	W 3	W 6	SW 3
14	6	8	0	4.7	W 4	SW 4	W 3
15	10	10	6	8.7	W 2	W 5	W 3
16	4	6	0	3.3	W 2	N 2	NW 3
17	6	6	6	6.0	NW 2	NW 3	NW 3
18	8	6	2	5.3	W 3	NW 6	NW 4
19	2	4	0	2.0	NW 3	NW 5	NW 5
20	6	8	0	4.7	NW 3	W 3	W 2
21	8	1	10	6.3	NW 2	SW 3	SW 1
22	10	10	10	10.0	SW 2	SW 2	SW 1
23	10	10	10	10.0	SW 1	C	NW 3
24	10	10	10	10.0	SW 4	SW 4	SW 4
25	10	10	0	6.7	SW 4	SW 3	W 2
26	6	8	0	4.7	SW 2	SE 3	SE 1
27	8	10	10	9.3	C	SE 2	C
28	10	10	0	6.7	SW 1	W 3	W 2
29	8	10	4	7.3	W 2	SW 2	SW 2
30	2	6	0	2.7	SW 2	SW 2	SW 2
	6.9	7.4	3.9	6.1	2.2	3.1	2.4
						Mittel 2.6	

## Zahl der Tage mit:

Niederschlagsmessungen mit mehr als 0,2 mm . . .	21
Niederschlag . . . . . (☉ ✕ ▲ △)	27
Regen . . . . . (☉)	29
Schnee . . . . . (✕)	7
Hagel . . . . . (▲)	—
Graupeln . . . . . (△)	2
Tau . . . . . (D)	—
Reif . . . . . (L)	1
Glatteis . . . . . (S)	—
Nebel . . . . . (≡)	—
Gewitter . . . . . (nah ☌, fern T)	—
Wetterleuchten . . . . . (Z)	—

Niederschlag		Höhe der Schneedecke in cm 7 <sup>a</sup>	Bemerkungen	Tag
Höhe 7 <sup>a</sup> mm	Form und Zeit			
3.6	☉ n, ☉ <sup>0</sup> + <sup>1</sup> oft a	—		1
4.2	☉ n, ☉ <sup>0</sup> oft a	—		2
2.0	—	—		3
—	☉ <sup>0</sup> , ☉ <sup>0</sup> oft a + p	—		4
11.4	☉ n, ☉ Boee 28 <sup>5</sup> —85 <sup>0</sup> ☉ <sup>0</sup> + <sup>1</sup> oft a + p, ☉ <sup>0</sup> 13 <sup>2</sup> —35 <sup>0</sup> ☉ Boee p	—		5
3.2	☉ n	—		6
—	☉ tr. einz. a	—		7
3.3	☉ n, ☉ <sup>0</sup> oft a + p	—		8
1.9	☉ <sup>0</sup> oft a + p	—		9
2.2	—	—		10
—	—	—		11
—	☉ tr. einz. a + p	—		12
0.1	☉ <sup>0</sup> + <sup>1</sup> zw. 8 <sup>3</sup> / <sub>4</sub> —9 <sup>1</sup> / <sub>1</sub> a, einz. ☉ fl. zw. 2 <sup>3</sup> / <sub>4</sub> —3 u. oft p	—		13
0.0	☉ n, ☉ fl. oft einz. a, ☉ gestöber 0 + 1 oft p	—		14
0.4	☉ <sup>0</sup> + <sup>1</sup> oft p	—		15
1.4	☉ u, ☉ <sup>1</sup> zw. 10—11 a	—		16
0.3	☉ <sup>1</sup> oft a + p	—		17
0.2	☉ n, ☉ <sup>0</sup> I u. oft ☉ gestöber <sup>1</sup> a + p	—		18
1.2	☉ n, ☉ gestöber a + p	—		19
0.3	☉ n	—		20
—	☉ <sup>0</sup> v. 3 <sup>1</sup> / <sub>2</sub> p fast ununterbr.	—		21
6.4	☉ n, ☉ <sup>0</sup> oft a u. einz. p	—		22
2.6	☉ <sup>0</sup> v. II—III fast ununterbr.	—		23
6.6	☉ n, ☉ tr. einz. a + p, ☉ <sup>0</sup> III	—		24
2.9	☉ n, ☉ <sup>0</sup> I—8 a, ☉ <sup>1</sup> oft a—II, ☉ <sup>0</sup> oft p	—		25
4.4	☉ tr. einz. a + p	—		26
0.0	☉ tr. einz. a, ☉ <sup>0</sup> v. 3—8 p	—		27
5.1	☉ n ☉ <sup>0</sup> I u. oft a + p	—		28
1.8	☉ <sup>0</sup> + <sup>1</sup> II a—8 <sup>3</sup> / <sub>4</sub> p	—		29
11.2	☉ n, ☉ <sup>0</sup> ztw. v. 12 <sup>3</sup> / <sub>4</sub> p—II, u. p	—		30
76.7	Monatssumme.			

Wind-Verteilung.				
	7 a	2 p	9 p	Summe
N	4	5	2	11
NE	1	—	—	1
E	—	—	—	—
SE	—	2	1	3
S	—	1	—	1
SW	9	10	11	30
W	8	7	5	20
NW	7	4	10	21
Still	1	1	1	3

Tag	1.				2.			3.	
	Luftdruck (Barometerstand auf 0 <sup>o</sup> und Normal- schwere reducirt) 700 mm +				Temperatur- Extreme (abgelesen 9 p)			Luft-	
	7 a	2 p	9 p	Tages- mittel	Maxi- mum	Mini- mum	Diffe- renz	7 a	2 p
1	43.2	44.9	46.3	44.8	15.8	8.9	6.9	11.2	12.6
2	47.1	47.1	46.7	47.0	13.6	7.9	<b>5.7</b>	9.3	12.3
3	44.8	42.1	40.1	42.3	18.5	9.4	9.1	10.6	17.6
4	37.1	37.4	<b>36.5</b>	<b>37.0</b>	19.5	10.0	9.5	13.6	15.7
5	38.2	40.4	43.0	40.5	16.7	7.8	8.9	10.1	15.5
6	45.1	44.4	46.3	45.3	18.5	7.2	11.3	10.3	16.0
7	47.7	48.1	48.5	48.1	17.3	7.8	9.5	11.1	15.9
8	46.3	43.6	43.8	44.6	16.0	6.7	9.3	10.7	15.1
9	45.8	45.6	45.9	45.8	19.0	9.9	9.1	11.9	18.8
10	45.8	46.3	46.7	46.3	15.8	10.0	5.8	10.5	14.5
11	46.8	46.3	47.8	47.0	15.5	7.0	8.5	9.7	15.3
12	47.1	45.2	46.0	46.1	16.8	5.6	11.2	7.9	12.9
13	48.0	49.6	51.5	49.7	14.1	6.8	7.3	9.2	12.2
14	54.7	55.9	58.0	56.2	17.7	5.4	12.3	8.7	17.1
15	59.9	58.9	58.5	59.1	17.4	6.1	11.3	10.0	16.5
16	58.8	57.3	56.1	57.4	16.7	10.5	6.2	12.0	16.4
17	51.7	47.7	47.6	49.0	14.3	7.6	6.7	10.7	12.8
18	49.6	51.4	52.8	51.3	13.4	6.2	7.2	8.3	12.4
19	53.5	53.5	53.5	53.5	13.2	5.2	8.0	6.9	12.1
20	54.1	53.5	54.8	54.1	16.7	<b>1.8</b>	14.9	5.9	16.1
21	57.9	58.0	59.8	58.6	21.5	4.9	<b>16.6</b>	8.9	21.0
22	<b>60.7</b>	59.5	58.1	<b>59.4</b>	24.0	9.0	15.0	12.5	23.4
23	58.6	57.0	57.5	57.7	<b>27.2</b>	10.6	<b>16.6</b>	14.1	25.7
24	59.0	58.3	58.0	58.4	22.9	15.3	7.6	16.1	22.5
25	57.5	56.2	55.7	56.5	23.8	12.3	11.5	16.0	23.7
26	56.0	53.9	54.0	54.6	23.6	12.1	11.5	15.5	23.6
27	53.7	51.7	51.0	52.1	21.9	12.5	9.4	15.2	21.7
28	59.0	49.2	48.9	49.4	23.9	14.5	9.4	16.6	23.4
29	49.3	47.9	46.8	48.0	<b>27.2</b>	12.9	14.3	16.7	26.9
30	47.2	45.9	45.4	46.2	26.2	15.8	10.4	18.7	25.7
31	46.8	46.2	46.2	46.4	26.4	15.1	11.3	19.4	25.9
Monats- Mittel	50.4	49.8	50.1	<b>50.1</b>	19.2	9.1	<b>10.1</b>	11.9	18.1

## PENTADEN - ÜBERSICHT

Pentade	Luftdruck		Lufttemperatur		Bewölkung		Niederschlag
	Summe	Mittel	Summe	Mittel	Summe	Mittel	Summe
1. — 5. Mai	211.6	42.3	59.8	12.0	34.3	6.9	2.2
6. — 10. "	230.1	46.0	62.8	12.6	29.3	5.9	8.5
11. — 15. "	258.1	51.6	54.5	10.9	29.7	5.9	6.2
16. — 20. "	265.3	53.1	59.5	10.1	23.0	4.6	7.1
21. — 25. "	290.6	58.1	87.3	17.5	1.4	0.3	—
26. — 30. "	250.3	50.1	96.0	19.2	10.3	2.1	—

4.

5.

temperatur		Absolute Feuchtigkeit				Relative Feuchtigkeit				Tag
9P	Tagesmittel	7 a	2 p	9 p	Tagesmittel	7 a	2 p	9 p	Tagesmittel	
10.1	11.0	8.0	8.2	7.8	8.0	76	76	84	82	1
10.4	10.6	7.8	7.12	8.4	7.8	80	67	91	82	2
13.0	13.6	8.4	10.1	10.0	9.5	90	68	90	<b>83</b>	3
10.0	12.3	9.4	9.1	8.4	9.0	81	68	92	80	4
11.8	12.3	8.3	8.0	8.1	8.2	89	60	83	77	5
12.3	12.7	7.5	8.7	7.7	8.0	79	64	72	72	6
9.7	11.6	7.9	7.12	7.1	7.4	80	54	79	71	7
11.1	12.0	7.6	7.9	9.4	8.3	79	62	<b>95</b>	79	8
12.8	14.1	8.3	7.6	8.3	8.1	80	47	76	68	9
12.2	12.4	8.5	7.3	7.0	7.6	91	59	66	72	10
8.9	10.7	7.0	7.1	7.8	7.3	88	55	92	75	11
9.7	10.0	7.3	7.4	8.1	7.6	92	67	91	<b>83</b>	12
9.1	9.9	7.8	7.8	6.8	7.5	91	74	79	81	13
10.3	11.6	7.0	6.7	7.7	7.1	84	46	82	71	14
11.3	12.3	7.7	8.2	8.3	8.1	84	59	83	75	15
13.2	13.7	8.4	8.2	7.8	8.1	82	59	69	70	16
7.6	9.7	8.5	8.1	6.5	7.7	80	74	83	82	17
7.7	9.0	6.6	6.5	5.7	6.3	81	61	72	71	18
6.2	<b>7.8</b>	<b>5.5</b>	5.7	5.8	<b>5.7</b>	74	54	82	70	19
9.6	10.3	<b>5.5</b>	7.2	7.1	6.6	79	54	89	71	20
13.9	14.4	6.7	9.0	9.4	8.4	78	49	80	69	21
16.1	17.0	8.8	9.5	10.5	9.6	82	44	77	68	22
20.5	20.2	10.1	11.6	<b>11.7</b>	11.1	85	48	65	66	23
16.3	17.8	10.5	6.6	9.2	8.8	77	<b>33</b>	66	59	24
16.0	17.9	10.8	10.8	9.5	10.4	80	50	70	67	25
16.5	18.0	10.3	11.6	9.3	10.4	79	54	67	67	26
17.5	18.9	8.6	6.3	9.4	8.1	67	<b>33</b>	63	<b>54</b>	27
17.1	18.6	9.8	<b>11.7</b>	11.6	11.0	69	55	89	68	28
19.6	20.7	11.5	11.5	11.6	<b>11.5</b>	81	44	69	65	29
19.2	20.7	10.2	10.0	10.3	10.2	63	42	62	56	30
19.0	<b>20.8</b>	10.7	11.2	10.8	10.9	64	45	66	58	31
12.9	<b>13.9</b>	8.4	8.5	8.6	<b>8.5</b>	81	56	78	<b>71</b>	

	Maximum	an	Minimum	an	Differenz
Luftdruck . . . . .	760.7	22.	736.5	4.	24.2
Lufttemperatur . . . . .	27.2	23. 29.	1.8	29.	25.4
Absolute Feuchtigkeit . . . . .	11.7	23. 28.	5.5	19. 20.	6.2
Relative Feuchtigkeit . . . . .	95	9.	33	24. 27.	62
Grösste tägliche Niederschlagshöhe . . . . .					7.6 am 9.
Zahl der heiteren Tage (unter 2,0 im Mittel) . . . . .					9
.. .. trüben Tage (über 8,0 im Mittel) . . . . .					2
.. .. Sturmtage (Stärke 8 oder mehr) . . . . .					1
.. .. Eistage (Maximum unter 0°) . . . . .					—
.. .. Frosttage (Minimum unter 0°) . . . . .					—
.. .. Sommertage (Maximum 25,0° oder mehr) . . . . .					4

6.

7.

Tag	Bewölkung				Wind		
	0-10				Richtung und Stärke		
	7 a	2 p	9 p	Tages- mittel	7 a	2 p	9 p
1	10	10	2	7.3	W 1	SW 3	SW 1
2	10	10	10	10.0	W 2	NW 3	N 1
3	10	4	0	4.7	N 1	S 3	S 2
4	8	10	0	6.0	SW 2	SW 4	W 1
5	8	7	4	6.3	SW 2	SW 3	SW 2
6	2	8	4	4.7	SE 2	W 2	S 3
7	8	8	0	5.3	S 2	W 2	SW 1
8	10	10	10	10.0	SW 2	NE 1	NE 1
9	2	4	4	3.3	SW 3	W 3	W 2
10	10	6	2	6.0	SW 2	SW 4	W 2
11	2	9	6	5.7	SW 2	SW 3	C
12	10	10	2	7.3	W 1	SW 4	NW 1
13	10	10	0	6.7	NW 1	NW 1	C
14	2	6	0	2.7	N 1	W 3	W 2
15	10	6	6	7.3	W 1	NW 2	N 2
16	6	6	10	7.3	C	W 3	NW 2
17	10	10	1	7.0	SW 2	S 3	W 2
18	2	6	0	2.7	W 3	W 4	NW 3
19	8	6	0	4.7	NW 2	NW 3	NW 2
20	2	2	0	1.3	NW 2	SE 2	SE 2
21	0	0	0	0.0	C	S 2	N 2
22	0	0	0	0.0	N 1	NE 1	SE 1
23	0	2	0	0.7	SE 1	SE 2	N 1
24	0	0	0	0.0	N 3	NE 3	NE 3
25	0	2	0	0.7	N 2	N 3	NE 2
26	1	4	6	3.7	NE 2	NE 3	NE 4
27	2	4	4	3.3	NE 4	NE 4	NE 5
28	2	6	0	2.7	NE 4	S 3	S 2
29	0	1	0	0.3	S 1	S 2	SE 2
30	1	0	0	0.3	E 1	NE 3	NE 2
31	0	2	1	1.0	NE 1	NE 4	NE 1
	4.7	5.5	2.3	4.2	1.7	2.8	1.8

Mittel 2.1

Zahl der Tage mit:	
Niederschlagsmessungen mit mehr als 0,2 mm . . . . .	8
Niederschlag . . . . . (☉ * ▲ △)	15
Regen . . . . . (☉)	15
Schnee . . . . . (✕)	1
Hagel . . . . . (▲)	—
Graupeln . . . . . (△)	—
Tau . . . . . (P)	7
Reif . . . . . (I)	—
Glatteis . . . . . (2)	—
Nebel . . . . . (≡)	—
Gewitter . . . . . (nah ☌, fern T)	2
Wetterleuchten . . . . . (Z)	—

Höhe 7a mm	Niederschlag Form und Zeit	Höhe der Schnee- decke in cm 7a	Bemer- kungen	Tag
0.7	☉ tr. einz. a. II + p	—		1
0.1	☉ <sup>0</sup> oft a + p	—		2
1.4	—	—		3
—	☉ tr. einz. a + p	—		4
0.0	☉ tr. einz. a	—		5
0.0	☉ schauer <sup>1</sup> 1 <sup>00</sup> —1 <sup>55</sup> p	—		6
0.6	☉ tr. zw. 1 + 2 p	—		7
0.0	☉ <sup>0</sup> ztw. a., ☉ <sup>0</sup> + <sup>1</sup> II u. ununterbr. — III — 10 <sup>3/4</sup> p	—		8
7.6	☉ n	—		9
0.3	☉ n, ☉ <sup>0</sup> I—S, ☉ tr. einz. a + p	—		10
0.1	☉ <sup>0</sup> oft a → 0 + 1 oft p	—		11
3.0	☉ <sup>0</sup> + <sup>1</sup> 2 <sup>5</sup> —3 <sup>3/4</sup> p, ☉ <sup>0</sup> oft p	—	☐ 2 <sup>00</sup> 3 <sup>45</sup> p	12
3.1	☉ tr. einz. a + p	—		13
0.0	—	—		14
—	☐	—		15
0.1	☉ n, ☉ tr. einz. zw. 1 <sup>1/4</sup> —1 <sup>1/2</sup> u. p	—		16
0.1	☉ n, ☉ <sup>0</sup> I, ☉ tr. oft a, ☉ <sup>1</sup> 11 <sup>3/4</sup> —12 <sup>3/4</sup> u. oft p — 8 p	—	☐ 12 <sup>36</sup> p	17
6.8	☉ n, ☉ tr. einz. a	—		18
0.1	—	—		19
—	—	—		20
—	—	—		21
—	—	—		22
—	☐	—		23
—	☐	—		24
—	☐	—		25
—	☐	—		26
—	☐ v. 5 <sup>1/2</sup> —7 p	—		27
—	—	—		28
—	—	—		29
—	☐	—		30
—	—	—		31

24.0 Monatssumme.

Wind-Verteilung.				
	7a	2p	9p	Summe
N	5	1	4	10
NE	4	7	7	18
E	1	—	—	1
SE	2	2	3	7
S	2	5	3	10
SW	7	6	3	16
W	5	6	5	16
NW	3	4	4	11
Still	2	—	2	4

1.

2.

3.

Tag	Luftdruck (Barometerstand auf 0 <sup>o</sup> und Normal- schwere reducirt) 700mm +				Temperatur- Extreme (abgelesen 9P)			Luft-	
	7a	2P	9P	Tages- mittel	Maxi- mum	Mini- mum	Diffe- renz	7a	2P
1	46,8	45,8	46,0	46,2	26,9	13,9	13,0	18,4	26,7
2	46,3	45,2	47,3	46,3	26,5	13,3	13,2	17,0	19,9
3	50,6	52,5	53,9	52,3	16,2	11,6	<b>4,6</b>	11,9	13,1
4	55,6	55,7	57,2	56,2	19,2	8,9	10,3	11,1	18,6
5	58,9	59,7	56,6	57,1	22,2	9,5	12,7	14,3	21,2
6	57,3	56,6	57,3	57,1	18,5	11,7	6,8	13,7	17,9
7	56,5	53,9	53,9	54,8	20,8	9,7	11,1	12,2	20,5
8	52,2	48,3	47,5	49,3	20,1	9,3	10,8	11,3	19,0
9	48,6	47,2	46,4	47,4	24,8	13,6	11,2	15,5	24,4
10	44,3	43,0	44,7	44,9	24,6	16,9	8,6	18,2	24,3
11	47,3	47,8	48,9	48,0	23,0	15,2	7,8	16,3	22,3
12	50,4	49,6	50,2	50,1	21,5	12,6	8,9	14,9	21,4
13	50,4	49,4	48,9	49,6	17,8	12,1	5,7	13,1	17,3
14	47,4	45,5	44,6	45,8	20,5	12,3	8,2	14,2	19,8
15	44,4	46,1	47,2	45,9	17,3	11,9	5,4	12,5	17,2
16	47,6	47,9	47,8	47,8	16,3	9,1	7,2	11,8	15,3
17	47,9	47,8	48,1	47,9	16,0	11,2	4,8	12,8	15,5
18	47,2	45,3	43,8	45,4	20,4	<b>6,5</b>	13,9	11,3	18,8
19	42,8	<b>41,1</b>	42,0	<b>42,0</b>	23,0	13,3	9,7	14,5	21,6
20	44,3	44,6	45,5	44,8	22,2	12,5	9,7	15,8	20,2
21	49,0	51,0	53,5	51,2	17,5	12,9	<b>4,6</b>	13,4	15,3
22	56,6	57,9	57,9	57,5	14,7	8,5	6,2	10,9	13,8
23	58,2	57,2	56,9	57,1	19,0	7,6	11,4	11,5	18,4
24	54,9	53,3	53,0	53,7	21,6	11,0	10,6	14,0	21,3
25	54,3	54,1	55,7	54,7	23,6	10,6	13,0	14,3	22,8
26	57,9	57,9	58,4	58,1	24,9	11,4	13,5	15,6	24,1
27	<b>59,1</b>	58,2	57,5	<b>58,3</b>	25,5	12,7	12,8	16,2	25,0
28	57,8	56,6	55,7	56,7	28,3	14,7	13,6	19,1	27,6
29	56,1	54,8	55,7	55,5	<b>30,6</b>	15,1	<b>15,5</b>	19,0	29,8
30	55,9	56,2	58,6	56,9	25,8	17,8	8,0	20,7	25,1
Monats- Mittel	51,5	50,9	51,3	<b>51,3</b>	21,6	11,9	<b>9,8</b>	14,5	20,6

## PENTADEN-ÜBERSICHT

Pentade	Luftdruck		Lufttemperatur		Bewölkung		Niederschlag
	Summe	Mittel	Summe	Mittel	Summe	Mittel	Summe
31. Mai—4. Juni	247,4	49,5	85,4	17,1	21,1	4,2	9,0
5.—9. „	265,7	53,1	81,4	16,3	19,9	3,8	1,7
10.—14. „	237,5	47,5	85,3	17,1	28,4	5,7	0,6
15.—19. „	229,0	45,8	73,2	14,6	39,4	7,9	25,6
20.—24. „	264,3	52,9	74,7	14,9	39,7	6,1	3,7
25.—29. „	283,3	56,7	101,9	20,4	8,0	1,6	—



4.

5.

temperatur		Absolute Feuchtigkeit				Relative Feuchtigkeit				Tag
9p	Tages- mittel	7a	2p	9p	Tages- mittel	7a	2p	9p	Tages- mittel	
18.9	20.7	11.2	12.3	11.8	11.8	71	47	73	64	1
15.2	16.8	11.1	12.3	11.6	11.7	77	72	90	<b>80</b>	2
12.0	12.2	8.9	8.6	7.8	8.4	86	77	75	79	3
14.9	14.9	8.1	8.8	7.7	8.2	82	55	61	66	4
17.1	17.4	8.2	8.9	11.3	9.5	67	48	78	64	5
11.7	13.8	9.2	8.6	8.0	8.6	79	57	79	72	6
11.7	14.0	7.8	9.8	7.7	8.4	74	54	75	68	7
17.7	16.4	7.6	9.3	9.4	8.8	76	57	62	65	8
19.7	19.8	9.0	10.7	11.1	10.3	68	47	65	60	9
17.5	19.4	10.2	10.6	11.2	10.7	65	47	75	62	10
17.4	18.4	10.2	9.1	10.5	9.9	74	46	71	64	11
14.6	16.4	9.6	9.4	8.9	9.3	76	59	72	66	12
14.1	14.6	7.9	8.2	8.0	8.6	71	55	67	64	13
16.0	16.5	8.5	10.9	9.4	9.6	71	63	69	68	14
13.0	13.9	9.5	8.5	8.8	8.9	89	58	80	76	15
13.4	13.5	8.7	7.8	9.1	8.5	85	60	80	75	16
11.7	12.9	8.8	8.7	8.4	8.6	81	66	83	77	17
14.8	14.9	7.8	8.7	10.3	8.9	78	54	83	72	18
17.9	18.0	11.3	11.5	11.5	11.4	<b>93</b>	60	76	76	19
17.5	17.8	11.5	13.1	10.9	11.8	86	74	73	78	20
12.9	13.6	9.2	8.5	7.7	8.5	81	65	69	72	21
10.9	<b>11.6</b>	<b>6.5</b>	7.1	7.7	<b>7.1</b>	68	60	79	69	22
14.1	14.5	7.3	6.7	8.3	7.4	72	43	69	61	23
16.8	17.2	7.5	8.4	9.4	8.4	63	45	66	58	24
17.4	18.0	9.7	10.3	11.2	10.4	81	50	76	69	25
17.1	18.5	9.7	10.4	10.9	10.3	74	47	75	65	26
19.2	19.9	10.8	10.8	10.1	10.6	79	46	61	62	27
20.5	21.9	10.1	9.2	11.1	10.1	61	<b>34</b>	62	<b>52</b>	28
22.9	<b>23.6</b>	10.5	12.7	<b>14.0</b>	<b>12.4</b>	64	41	67	57	29
19.9	21.4	14.2	11.8	10.0	12.0	78	50	57	62	30
16.0	<b>16.8</b>	9.4	9.7	9.8	<b>9.6</b>	76	54	72	<b>67</b>	

	Maximum	am	Minimum	am	Differenz
Luftdruck . . . . .	759.1	27.	741.1	19.	18.0
Lufttemperatur . . . . .	30.6	29.	6.5	18.	24.1
Absolute Feuchtigkeit . . . . .	14.0	29.	6.5	22.	7.5
Relative Feuchtigkeit . . . . .	93	19.	34	28.	59
Grösste tägliche Niederschlagshöhe . . . . .	18.0 am 15.				
Zahl der heiteren Tage (unter 2 <sub>0</sub> im Mittel) . . . . .					7
" " trüben Tage (über 8 <sub>0</sub> im Mittel) . . . . .					6
" " Sturm- tage (Stärke 8 oder mehr) . . . . .					—
" " Eistage (Maximum unter 0 <sup>0</sup> ) . . . . .					—
" " Frosttage (Minimum unter 0 <sup>0</sup> ) . . . . .					—
" " Sommertage (Maximum 25 <sub>0</sub> <sup>0</sup> oder mehr) . . . . .					6

6.

7.

Tag	Bewölkung				Wind		
	0—10				Richtung und Stärke		
	7a	2p	9p	Tages- mittel	7a	2p	9p
1	0	8	0	2.7	NE 1	SE 3	E 1
2	0	10	4	4.7	C	NW 4	N 3
3	10	10	4	8.0	N 3	N 3	N 2
4	10	4	0	4.7	N 3	N 4	N 3
5	0	0	0	0.0	NE 4	N 4	N 2
6	10	4	0	4.7	NE 2	N 2	N 1
7	0	6	10	5.3	N 3	N 3	NE 3
8	10	8	8	8.7	NE 4	E 6	NE 5
9	1	0	0	0.3	NE 3	E 4	NE 1
10	4	7	10	7.0	NE 2	NE 2	SW 3
11	10	4	4	6.0	N 2	N 3	N 2
12	2	4	2	2.7	N 2	NW 3	NW 3
13	8	2	2	4.0	N 2	NW 4	N 2
14	10	9	7	8.7	N 3	N 3	N 2
15	10	8	8	8.7	N 3	SW 3	SE 1
16	9	4	8	7.0	C	S 4	S 2
17	10	9	0	6.3	S 2	SW 4	C
18	7	8	8	7.7	SW 2	SW 3	C
19	10	9	10	9.7	SW 1	S 3	SW 3
20	9	9	9	9.0	S 1	C	N 2
21	10	8	10	9.3	NW 2	NW 4	N 4
22	1	10	0	3.7	N 3	N 4	N 1
23	2	0	0	0.7	C	E 2	NE 2
24	8	8	8	8.0	NE 3	E 3	C
25	0	7	6	4.3	C	E 2	NE 1
26	2	2	0	1.3	NE 1	NE 2	NE 2
27	0	2	0	0.7	NE 1	NE 3	NE 2
28	0	0	0	0.0	E 3	E 2	SE 2
29	0	0	5	1.7	C	SW 2	N 3
30	8	7	0	5.0	N 2	N 4	N 1
	5.4	5.6	4.1	5.0	1.9	3.1	2.0
						Mittel	2.3

## Zahl der Tage mit:

Niederschlagsmessungen mit mehr als 0,2 mm . . .	8
Niederschlag . . . . . (● × ▲ △)	14
Regen . . . . . (●)	14
Schnee . . . . . (×)	—
Hagel . . . . . (▲)	—
Graupeln . . . . . (△)	—
Tau . . . . . (P)	6
Reif . . . . . (L)	—
Glatteis . . . . . (S)	—
Nebel . . . . . (≡)	—
Gewitter . . . . . (nah R, fern T)	4
Wetterleuchten . . . . . (<)	1

Niederschlag

Höhe der Schneedecke in cm 7<sup>a</sup>

Bemerkungen

Zeit

Form und Zeit

Höhe 7<sup>a</sup> mm

—	p	—	—	—	1
—	● <sup>1</sup> 4 <sup>05</sup> —7 <sup>15</sup> p	—	—	—	2
8.8	● n, ● tr. einz. a	—	—	—	3
0.2	—	—	—	—	4
—	—	—	—	—	5
—	—	—	—	—	6
—	● <sup>0</sup> ztw. p u. v. 8 an—n	—	—	—	7
1.7	● n	—	—	—	8
—	—	—	—	—	9
—	● p ztw.	—	—	—	10
0.6	—	—	—	—	11
—	—	—	—	—	12
—	—	—	—	—	13
—	● <sup>1</sup> 8 <sup>1/2</sup> —12 <sup>1/2</sup> p ununterbr.	—	—	—	14
18.0	● n, ● <sup>1</sup> 9 <sup>3/4</sup> —10 <sup>1/4</sup> p	—	—	—	15
0.3	● <sup>1</sup> 12 <sup>1/2</sup> —1 <sup>1/4</sup> p, ● schauer <sup>0</sup> ztw. p	—	—	—	16
1.7	● tr. einz. p	—	—	—	17
0.2	● n	—	—	—	18
5.4	● n, ● <sup>0</sup> I—S, ● tr. ztw. a	—	—	—	19
0.2	● <sup>0</sup> ztw. a, ● tr. ztw. p	—	—	—	20
3.5	● n	—	—	—	21
—	—	—	—	—	22
—	p	—	—	—	23
—	p	—	—	—	24
—	p	—	—	—	25
—	p	—	—	—	26
—	p	—	—	—	27
—	—	—	—	—	28
—	—	—	—	—	29
0.1	● n	—	—	—	30

40.7 Monatssumme.

	7 <sup>a</sup>	2 <sup>p</sup>	9 <sup>p</sup>	Summe
N	10	9	13	32
NE	9	3	7	19
E	1	6	1	8
SE	—	1	2	3
S	2	2	1	5
SW	2	1	2	5
W	—	—	—	—
NW	1	4	1	6
Still	5	1	3	9

Tag	1.				2.			3.	
	Luftdruck (Barometerstand auf 0 <sup>o</sup> und Normal- schwere reducirt) 700 mm +				Temperatur- Extreme (abgelesen 9 p)			Luft-	
	7 a	2 p	9 p	Tages- mittel	Maxi- mum	Mini- mum	Diffe- renz	7 a	2 p
1	<b>60.6</b>	59.2	58.5	<b>59.4</b>	24.1	12.9	11.2	16.8	23.6
2	58.0	55.5	53.5	55.7	27.3	13.9	13.4	17.5	26.7
3	52.9	51.5	53.8	52.7	<b>31.0</b>	15.3	15.7	19.5	31.0
4	55.8	55.9	55.8	55.8	23.8	15.7	8.1	17.0	22.4
5	54.7	51.4	49.3	51.8	26.0	11.4	14.6	14.4	24.6
6	47.6	46.4	46.9	47.0	22.1	15.7	6.4	18.5	21.5
7	49.0	50.6	51.3	50.3	17.1	10.7	6.4	12.8	13.3
8	51.5	53.3	55.0	53.3	13.6	10.4	<b>3.2</b>	12.1	13.0
9	57.2	57.0	57.8	57.3	19.2	10.7	8.5	11.3	18.5
10	58.7	58.0	58.5	58.4	22.0	14.1	7.9	15.5	20.7
11	57.9	55.9	54.5	56.1	26.7	15.8	10.9	18.1	25.8
12	52.1	47.1	45.7	48.3	29.8	15.1	14.7	18.2	29.2
13	45.2	46.6	48.2	46.7	22.6	15.9	6.7	18.5	22.4
14	52.1	52.4	53.2	52.6	20.0	10.9	9.1	13.0	19.2
15	53.4	51.3	51.0	51.9	25.3	<b>9.6</b>	15.7	13.2	24.7
16	50.6	47.7	46.1	48.1	29.7	11.7	<b>18.0</b>	16.5	28.5
17	44.2	<b>42.6</b>	45.1	<b>44.0</b>	22.4	17.5	4.9	17.7	19.8
18	45.4	44.0	47.0	45.5	22.7	13.4	9.3	16.3	22.6
19	49.6	49.2	49.5	49.4	22.8	12.1	10.7	16.0	22.3
20	50.3	51.3	53.2	51.6	21.1	15.2	5.9	16.9	19.9
21	54.4	54.0	55.6	54.7	21.2	12.1	9.1	14.4	20.1
22	55.5	53.6	52.1	53.7	22.0	10.8	11.2	13.6	21.1
23	50.1	47.1	45.0	47.4	26.0	13.6	12.4	16.8	25.7
24	46.1	49.4	52.3	49.3	21.0	15.8	5.2	17.4	18.7
25	54.1	53.7	53.9	53.9	20.5	14.3	6.2	15.5	20.2
26	53.0	50.4	50.3	51.2	24.5	10.7	13.8	13.1	23.7
27	52.2	52.8	52.4	52.5	21.7	14.2	7.5	14.9	21.0
28	49.8	49.3	46.0	48.4	20.4	12.4	8.0	14.2	19.0
29	43.7	45.7	46.6	45.3	21.7	16.1	5.6	18.1	20.0
30	46.7	46.5	47.9	47.0	19.7	11.8	7.9	13.9	18.9
31	49.4	50.5	51.7	50.5	19.0	11.0	8.0	14.0	17.3
Monats- Mittel	51.7	51.0	51.2	<b>51.3</b>	22.8	13.2	<b>9.6</b>	15.7	21.8

## PENTADEN - ÜBERSICHT

Pentade	Luftdruck		Lufttemperatur		Bewölkung		Niederschlag
	Summe	Mittel	Summe	Mittel	Summe	Mittel	Summe
30. Juni—4. Juli	280.5	56.1	163.3	20.7	10.1	2.0	2.9
5.—9. „	259.7	51.9	77.9	15.6	41.3	8.3	0.4
10.—14. „	262.1	52.4	94.8	19.0	19.5	3.9	2.9
15.—19. „	238.9	47.8	95.7	19.1	21.0	4.2	17.4
20.—24. „	256.7	51.3	88.7	17.7	35.3	7.1	13.8
25.—29. „	251.3	50.3	84.2	16.8	35.4	7.1	25.2

4.

5.

temperatur		Absolute Feuchtigkeit				Relative Feuchtigkeit				Tag
9 p	Tagesmittel	7 a	2 p	9 p	Tagesmittel	7 a	2 p	9 p	Tagesmittel	
17.3	18.8	10.0	10.8	10.5	10.4	70	50	71	64	1
20.3	21.2	10.2	10.0	12.6	10.9	68	39	71	59	2
20.5	<b>22.9</b>	11.8	14.8	12.3	13.0	70	44	69	61	3
18.2	19.0	10.8	10.2	9.9	10.3	75	51	63	63	4
20.8	20.2	10.2	10.9	10.5	10.5	84	48	57	63	5
17.1	18.6	12.0	12.7	9.5	11.4	76	67	65	69	6
11.0	<b>12.0</b>	8.8	7.8	7.8	8.1	81	68	80	76	7
11.9	12.2	8.9	9.5	8.8	9.1	85	86	85	85	8
14.9	14.9	7.9	9.4	10.1	9.1	79	60	81	73	9
17.2	17.6	10.3	11.9	12.1	11.4	79	66	83	76	10
20.7	21.3	12.5	14.5	14.5	13.8	81	59	80	73	11
21.0	22.4	11.6	9.1	13.2	11.3	75	<b>30</b>	72	59	12
17.0	18.7	12.0	9.3	9.0	10.1	76	47	63	62	13
13.4	14.8	7.2	<b>6.0</b>	7.3	<b>6.8</b>	65	36	64	<b>55</b>	14
16.9	17.9	7.8	8.8	10.1	8.9	69	38	71	59	15
22.2	22.4	10.4	11.2	13.1	11.6	74	39	66	60	16
18.1	18.4	14.6	<b>15.4</b>	13.0	<b>14.3</b>	<b>97</b>	90	84	<b>90</b>	17
17.4	18.4	12.3	14.6	13.1	13.3	89	72	89	83	18
18.0	18.6	11.4	11.9	12.3	11.9	84	60	80	75	19
15.4	16.9	12.3	11.2	12.3	11.9	86	65	94	82	20
15.8	16.5	11.1	10.6	11.2	11.0	92	60	84	79	21
16.9	17.1	10.1	10.7	12.4	11.1	88	58	87	78	22
21.0	21.1	12.5	10.5	12.7	11.9	88	43	69	67	23
16.1	17.1	13.3	10.3	10.8	11.5	90	64	79	78	24
15.6	16.7	10.6	10.1	10.9	10.5	81	57	83	74	25
15.9	17.2	9.9	10.3	12.0	10.7	89	48	89	75	26
14.2	16.1	10.1	10.6	10.3	10.3	81	57	86	75	27
16.7	16.6	11.2	11.8	13.6	12.2	94	73	96	88	28
16.1	17.6	13.0	10.8	9.8	11.2	84	62	72	73	29
13.4	14.9	10.1	9.4	9.5	9.7	86	57	83	75	30
15.5	15.6	10.0	10.0	10.6	10.2	85	68	81	78	31
17.0	<b>17.9</b>	10.8	10.8	11.2	<b>10.9</b>	81	57	77	<b>72</b>	

	Maximum	am	Minimum	am	Differenz
Luftdruck . . . . .	760.6	1.	742.6	17.	18.0
Lufttemperatur . . . . .	31.0	3.	9.6	15.	21.4
Absolute Feuchtigkeit . . . . .	15.4	17.	6.0	14.	9.4
Relative Feuchtigkeit . . . . .	97	17.	30	12.	67
Grösste tägliche Niederschlagshöhe . . . . .	18.2 am 29.				
Zahl der heiteren Tage (unter 2,0 im Mittel) . . . . .					4
„ „ trüben Tage (über 8,0 im Mittel) . . . . .					6
„ „ Sturmtage (Stärke 8 oder mehr) . . . . .					1
„ „ Eistage (Maximum unter 0°) . . . . .					—
„ „ Frosttage (Minimum unter 0°) . . . . .					—
„ „ Sommertage (Maximum 25,0° oder mehr) . . . . .					8

6.

7.

Tag	Bewölkung 0—10				Wind Richtung und Stärke 0—12		
	7 a	2 p	9 p	Tages- mittel	7 a	2 p	9 p
1	2	0	0	0.7	N 1	C	C
2	0	0	0	0.0	C	E 4	SE 2
3	1	2	8	3.7	SE 1	SW 3	N 3
4	6	6	0	4.0	NW 2	NW 3	C
5	4	6	8	6.0	C	W 2	NW 1
6	8	10	6	8.0	SW 2	SW 3	SW 3
7	10	10	10	10.0	SW 3	W 4	SW 3
8	10	10	10	10.0	SW 4	NW 2	NW 4
9	10	4	8	7.3	NW 3	NW 3	NW 3
10	6	4	6	5.3	NW 1	NW 3	N 1
11	0	2	2	1.3	NW 2	NW 3	C
12	2	1	10	4.3	C	SW 3	N 3
13	6	4	6	5.3	NW 4	NW 4	N 1
14	6	4	0	3.3	NW 3	W 3	N 1
15	2	0	0	0.7	C	SW 3	S 1
16	0	1	8	3.0	S 1	S 3	W 1
17	10	10	4	8.0	SW 1	SW 2	W 2
18	10	8	0	6.0	SE 3	SW 2	C
19	2	6	2	3.3	C	W 2	NW 1
20	10	10	0	6.7	NW 1	C	SE 1
21	10	6	6	7.3	C	N 3	C
22	6	7	2	5.0	NW 2	SW 2	C
23	8	1	10	6.3	C	SE 2	C
24	10	10	10	10.0	SW 2	SW 3	NW 4
25	10	8	6	8.0	NW 3	C	NW 2
26	1	3	10	4.7	C	SE 3	SW 3
27	8	4	0	4.0	N 3	SW 3	SW 1
28	10	10	10	10.0	C	SW 3	C
29	10	10	6	8.7	SW 2	SW 3	SW 2
30	10	2	0	4.0	SW 3	SW 3	C
31	10	10	10	10.0	SW 3	W 4	SW 3
	6.4	5.5	5.1	5.6	1.6	2.6	1.5

Mittel 1.9

Zahl der Tage mit:	
Niederschlagsmessungen mit mehr als 0,2 mm . . . . .	13
Niederschlag . . . . . (☉ ✕ ▲ △)	18
Regen . . . . . (☉)	18
Schnee . . . . . (✕)	—
Hagel . . . . . (▲)	—
Graupeln . . . . . (△)	—
Tau . . . . . (D)	6
Reif . . . . . (L)	—
Glatteis . . . . . (S)	—
Nebel . . . . . (≡)	—
Gewitter . . . . . (nah R, fern T)	4
Wetterleuchten . . . . . (Z)	—

Niederschlag

Höhe der Schneedecke in cm 7a

Bemerkungen

Tage

Höhe 7a mm

Form und Zeit

—	—	—	—	1
—	—	—	—	2
—	☉ 335—4 p	—	☉ 328—4 p	3
2,8	☉ n	—	—	4
—	☉	—	—	5
—	☉ schauer <sup>0</sup> 212—214, ☉ schauer <sup>0</sup> p	—	—	6
0,2	☉ n, ☉ tr. ztw. p	—	—	7
0,1	☉ tr. ztw. a + p	—	—	8
0,1	—	—	—	9
—	—	—	—	10
—	☉	—	—	11
—	☉ <sup>0,1</sup> 643—720 p	—	☉ 641—715 p	12
2,9	—	—	—	13
—	—	—	☉ n	14
—	—	—	—	15
—	—	—	—	16
4,0	☉ n, ☉ <sup>0</sup> I—II—33/4 p	—	—	17
9,3	☉ <sup>1</sup> 101/4—12 a, ☉ <sup>0</sup> oft p	—	—	18
4,1	—	—	—	19
—	☉ <sup>0</sup> II—3 p, ☉ tr. + <sup>0</sup> 435—456, ☉ <sup>1,2</sup> 456—510 p	—	☉ 406—530 p	20
4,1	☉ tr. p	—	—	21
0,2	☉	—	—	22
—	☉	—	—	23
—	☉	—	☉ 1123 p—12 a	24
9,5	☉ n, ☉ tr. a + p ztw.	—	—	25
0,7	☉ tr. a + p einz.	—	—	26
0,1	☉ <sup>0</sup> v. 51/2 p—n	—	—	27
5,1	☉ n	—	—	28
1,1	☉ n, ☉ <sup>0</sup> oft a, ☉ <sup>1</sup> ununterbr. v. 31/2 p—III—n	—	—	29
18,2	☉ n, ☉ <sup>0</sup> I—81/2 a	—	—	30
0,3	☉ <sup>0</sup> 8—10 a ztw.	—	—	31
0,5	☉ tr. einz. a + p	—	—	31

63.3 Monatssumme.

Wind-Verteilung.				
	7a	2p	9p	Summe
N	2	1	5	8
NE	—	—	—	—
E	—	1	—	1
SE	2	2	2	6
S	1	1	1	3
SW	8	12	6	26
W	—	5	2	7
NW	9	6	6	21
Still	9	3	9	21

1.

2.

3.

Tag	Luftdruck (Barometerstand auf 0° und Normal- schwere reducirt) 700 mm +				Temperatur- Extreme (abgelesen 9p)			Luft-	
	7 a	2 p	9 p	Tages- mittel	Maxi- mum	Mini- mum	Differ- renz	7 a	2 p
1	53.6	54.5	54.8	54.3	20.5	13.9	6.6	15.0	18.9
2	53.3	51.3	50.2	51.6	23.0	14.7	8.3	16.1	21.9
3	48.5	44.7	47.7	47.0	19.9	13.8	6.1	15.2	17.5
4	52.6	53.1	52.9	52.9	21.8	11.8	10.0	15.1	21.0
5	52.5	53.5	54.1	53.4	23.2	16.5	6.7	18.7	23.0
6	56.6	57.0	57.3	57.0	21.0	10.9	10.1	14.3	19.8
7	57.3	56.3	56.0	56.5	21.0	9.9	11.1	12.7	20.7
8	55.0	52.3	50.6	52.6	24.0	<b>9.2</b>	14.8	12.1	23.1
9	49.4	49.4	48.9	49.2	<b>27.1</b>	13.7	13.4	17.2	26.5
10	44.7	48.2	51.7	48.2	22.6	16.8	5.8	17.5	22.2
11	53.7	52.7	52.1	52.8	22.6	10.1	12.5	13.7	22.2
12	49.7	50.1	51.4	50.4	23.7	14.8	8.9	16.5	23.1
13	52.8	52.6	52.0	52.5	23.0	14.0	9.0	15.2	22.5
14	49.8	45.2	43.4	46.1	27.0	13.5	13.5	16.5	26.3
15	43.0	43.3	45.7	<b>44.0</b>	22.0	17.2	<b>4.8</b>	18.3	20.1
16	49.8	50.8	52.5	51.0	19.4	12.6	6.8	14.1	18.2
17	51.0	48.3	48.3	49.2	17.1	9.8	7.3	13.0	15.7
18	47.3	44.5	<b>42.5</b>	44.8	19.4	11.7	7.7	14.6	16.5
19	44.2	45.6	48.3	46.0	18.0	12.1	5.9	13.2	17.8
20	52.1	51.6	50.2	51.3	19.5	9.5	10.0	11.7	19.4
21	46.9	46.1	48.1	47.0	25.6	14.1	11.5	15.9	25.4
22	49.6	50.2	50.7	50.2	22.3	15.0	7.3	17.1	19.5
23	50.6	47.4	48.1	48.7	24.4	15.2	9.2	17.0	23.7
24	52.2	51.9	51.3	51.8	21.5	14.4	7.1	15.2	20.9
25	51.4	51.7	53.2	52.1	21.2	13.6	7.6	14.8	20.7
26	55.9	58.8	<b>60.3</b>	58.3	19.9	14.1	5.8	14.9	18.6
27	<b>60.3</b>	58.2	56.8	<b>58.4</b>	22.8	9.9	12.9	12.3	22.7
28	56.1	54.4	54.0	54.8	22.5	10.4	12.1	12.8	21.9
29	49.4	48.9	52.4	50.2	20.5	14.5	6.0	16.9	18.9
30	55.9	57.1	56.7	56.6	20.7	10.6	10.1	13.3	19.7
31	56.0	54.2	56.5	55.6	25.8	10.3	<b>15.5</b>	13.4	25.3
Monats- Mittel	51.7	51.1	51.6	<b>51.4</b>	22.0	12.9	<b>9.2</b>	15.0	21.1

## PENTADEN-ÜBERSICHT

Pentade	Luftdruck		Lufttemperatur		Bewölkung		Niederschlag Summe
	Summe	Mittel	Summe	Mittel	Summe	Mittel	
30. Juli—3. Aug.	250.4	50.1	82.2	16.4	40.6	8.1	0.9
4.—8. „	272.4	54.5	84.8	17.0	12.4	2.5	19.0
9.—13. „	253.1	50.6	93.7	18.7	29.3	5.9	20.8
14.—18. „	235.1	47.0	83.9	16.8	30.7	6.1	51.8
19.—23. „	243.2	48.6	86.3	17.3	32.0	6.4	16.8
24.—28. „	275.4	55.1	81.9	16.4	16.9	3.4	4.3
29.—2. Sept.	273.6	54.7	89.8	17.8	10.6	2.1	2.1



4.

5.

temperatur		Absolute Feuchtigkeit				Relative Feuchtigkeit				Tag
9p	Tagesmittel	7a	2p	9p	Tagesmittel	7a	2p	9p	Tagesmittel	
17.3	17.1	10.1	10.3	11.2	10.5	80	63	76	73	1
17.7	18.4	11.3	13.6	12.5	12.5	83	70	83	79	2
16.1	16.2	11.7	12.0	11.3	11.7	91	81	83	85	3
17.5	17.8	10.3	10.8	12.3	11.1	81	58	83	74	4
17.3	19.1	11.9	10.5	10.6	11.0	74	<b>50</b>	72	<b>65</b>	5
13.9	15.5	9.4	9.6	10.2	9.7	78	56	87	77	6
14.2	15.4	9.1	9.4	9.2	9.3	87	52	77	72	7
16.3	17.0	8.8	10.7	11.5	10.3	84	51	83	73	8
18.8	20.3	11.6	12.7	13.5	12.6	80	<b>50</b>	84	71	9
16.8	18.3	11.1	10.4	9.9	11.5	95	53	69	72	10
17.1	17.5	9.8	10.6	11.0	10.5	85	53	76	71	11
18.5	19.2	11.8	10.8	10.7	11.1	84	52	68	68	12
17.9	18.4	12.0	10.8	11.1	11.3	93	53	79	75	13
20.7	<b>21.0</b>	12.1	12.5	<b>17.6</b>	<b>14.1</b>	86	<b>50</b>	97	78	14
17.2	18.2	13.8	12.8	11.1	12.6	88	74	76	79	15
13.4	14.8	9.1	<b>7.9</b>	8.7	<b>8.6</b>	76	51	76	68	16
12.5	<b>13.4</b>	9.8	11.4	10.5	10.6	89	86	<b>98</b>	<b>91</b>	17
17.5	16.5	10.9	12.2	13.2	12.1	88	87	89	88	18
12.6	14.0	9.9	10.6	9.2	9.9	88	69	86	81	19
15.0	15.3	9.2	9.6	11.7	10.2	91	57	92	80	20
18.9	19.8	11.2	12.3	12.8	12.1	83	51	79	71	21
17.6	18.0	12.3	15.4	14.0	13.9	85	91	94	90	22
18.1	19.2	13.5	14.7	12.8	13.7	94	68	83	82	23
14.4	16.2	10.6	9.8	10.8	10.4	83	53	99	75	24
16.1	16.9	11.3	9.1	10.2	10.2	90	<b>50</b>	75	72	25
14.4	15.6	9.9	9.8	10.2	10.0	78	61	84	74	26
14.4	16.0	9.1	10.9	10.8	10.3	87	54	90	77	27
17.1	17.2	9.8	11.1	12.7	11.2	90	57	88	78	28
14.5	16.2	11.5	13.4	10.1	11.7	81	83	83	82	29
12.6	14.6	9.3	8.9	9.7	9.3	82	52	90	75	30
18.7	19.0	9.9	13.6	13.7	12.4	87	57	86	77	31
16.3	<b>17.2</b>	10.8	11.2	11.4	<b>11.2</b>	85	61	83	<b>76</b>	

	Maximum	am	Minimum	am	Differenz
Luftdruck . . . . .	760.3	25. 27.	742.5	18.	17.8
Lufttemperatur . . . . .	27.1	9.	9.2	8.	17.9
Absolute Feuchtigkeit . . . . .	17.6	14.	7.9	16.	9.7
Relative Feuchtigkeit . . . . .	98	17.	50	5.9, 14, 25.	48
Grösste tägliche Niederschlagshöhe . . . . .	33.0 am 15.				
Zahl der heiteren Tage (unter 2,0 im Mittel) . . . . .					7
" " trüben Tage (über 8,0 im Mittel) . . . . .					3
" " Sturmtage (Stärke 8 oder mehr) . . . . .					—
" " Eistage (Maximum unter 0 <sup>0</sup> ) . . . . .					—
" " Frosttage (Minimum unter 0 <sup>0</sup> ) . . . . .					—
" " Sommertage (Maximum 25,0 <sup>0</sup> oder mehr) . . . . .					4

6.

7.

Tag	Bewölkung				Wind		
	0—10				Richtung und Stärke		
	7a	2p	9p	Tages- mittel	7a	2p	9p
1	10	8	10	9.3	SW 3	W 3	SW 3
2	10	10	4	8.0	SW 2	SW 3	NW 1
3	10	10	8	9.3	SW 3	SW 4	W 3
4	6	4	8	6.0	SW 4	SW 3	C
5	7	4	0	3.7	W 4	SW 4	W 1
6	0	4	1	1.7	SW 3	W 4	C
7	0	3	0	1.0	C	W 1	N 2
8	0	0	0	0.0	C	E 3	N 1
9	1	7	6	4.7	N 1	SW 4	SW 1
10	10	2	7	6.3	W 2	SW 5	SW 5
11	0	10	6	5.3	W 2	SW 2	SW 1
12	8	6	10	8.0	SW 3	SW 5	NW 2
13	3	8	4	5.0	SW 2	SW 3	SW 1
14	6	4	10	6.7	SW 2	SE 3	SW 2
15	10	10	0	6.7	SW 2	SE 3	SE 3
16	4	5	0	3.0	SW 2	SW 5	SW 2
17	9	10	0	6.3	SW 2	SW 2	SW 2
18	4	10	10	8.0	SW 3	SW 4	SW 2
19	8	10	0	6.0	SW 2	SW 3	SW 1
20	9	6	10	8.3	SW 2	SW 3	SW 1
21	3	4	4	3.7	SW 2	SW 4	SW 2
22	8	10	0	6.0	SW 2	SW 1	C
23	10	4	10	8.0	SW 2	SW 2	SW 2
24	2	2	0	1.3	SW 4	W 3	S 3
25	10	4	8	7.3	S 1	SW 4	SW 3
26	0	4	0	1.3	SW 2	NW 3	NW 1
27	2	2	0	1.3	NW 2	S 2	SW 2
28	1	8	2	5.7	C	W 2	SW 1
29	10	10	0	6.7	C	W 6	C
30	2	2	0	1.3	W 2	NW 4	W 2
31	6	1	0	2.3	W 2	SW 4	SW 1
	5.6	5.9	3.8	5.1	2.0	3.3	1.6
						Mittel	2.3

Zahl der Tage mit:	
Niederschlagsmessungen mit mehr als 0,2mm . . .	13
Niederschlag . . . . . (● × ▲ △)	16
Regen . . . . . (●)	16
Schnee . . . . . (×)	—
Hagel . . . . . (▲)	—
Graupeln . . . . . (△)	—
Tau . . . . . (p)	14
Reif . . . . . (l)	—
Glatteis . . . . . (2)	—
Nebel . . . . . (≡)	—
Gewitter . . . . . (nah ☐, fern T)	3
Wetterleuchten . . . . . (<)	—

Niederschlag

Höhe 74 mm

Form und Zeit

Höhe der Schneedecke in cm 7<sup>a</sup>

Bemerkungen

Tag

0,0	—	—	—	1
—	—	—	—	2
0,1	⊙ <sup>0</sup> 6 <sup>3</sup> / <sub>4</sub> a - 1 p. ⊙ <sup>1</sup> 5 <sup>1</sup> / <sub>4</sub> - 5 <sup>1</sup> / <sub>4</sub> p ztw.	—	⊥ 5 <sup>2</sup> p	3
19,0	⊙ n	—	—	4
—	—	—	—	5
—	⊖	—	—	6
—	⊖	—	—	7
—	⊖	—	—	8
—	⊖ <sup>0</sup> ztw. p	—	—	9
20,2	⊙ n, ⊙ <sup>0</sup> ztw. a. ⊙ fr. einz. p	—	—	10
0,3	⊖	—	—	11
—	—	—	—	12
0,3	⊙ n	—	—	13
—	⊖ <sup>1</sup> + 2 <sup>9</sup> 5 - 10 <sup>10</sup> p 11 - n	—	[ [ 9 <sup>2</sup> - 10 <sup>15</sup> p,	14
33,0	⊙ n	—	[ [ 11 p - 3 <sup>1</sup> / <sub>2</sub> a	15
—	⊙ <sup>0</sup> 10 <sup>1</sup> / <sub>4</sub> - 11 a	—	—	16
2,0	⊙ n, ⊙ <sup>0</sup> oft a + II. ⊙ <sup>1</sup> + 2 bis 6 <sup>1</sup> / <sub>2</sub> p	—	—	17
16,8	⊙ n, ⊙ <sup>0</sup> + 1 oft - 11 p. ⊙ <sup>0</sup> III - 10 p	—	—	18
8,3	⊙ <sup>0</sup> 3 - 6 <sup>1</sup> / <sub>2</sub> p	—	—	19
5,6	⊖ <sup>0</sup> 7 <sup>55</sup> - 8 <sup>1</sup> / <sub>2</sub> p	—	—	20
0,4	⊖	—	—	21
—	⊙ <sup>0</sup> a oft n. ⊙ tr. p ztw.	—	—	22
2,5	⊙ <sup>1</sup> + 2 4 - 4 <sup>3</sup> / <sub>4</sub> p	—	⊥ 4 <sup>32</sup> - 5 p	23
4,3	⊙ n	—	—	24
—	⊖	—	—	25
—	—	—	—	26
—	⊖	—	—	27
—	⊖	—	—	28
—	⊖ <sup>0</sup> einz. a + p	—	—	29
2,1	⊖	—	—	30
—	⊖	—	—	31
114,9	Monatssumme.	—	—	

	7a	2p	9p	Summe
N	1	—	2	3
NE	—	—	—	—
E	—	1	—	1
SE	—	2	1	3
S	1	1	1	3
SW	19	19	17	55
W	5	6	3	14
NW	1	2	3	6
Still	4	—	4	8

Tag	Luftdruck (Barometerstand auf 0 <sup>o</sup> und Normal- schwere reducirt) 700 mm +				Temperatur- Extreme (abgelesen 9p)			Luft-	
	7 a	2p	9p	Tages- mittel	Maxi- mum	Mini- mum	Diffe- renz	7 a	2p
	1	58.6	56.9	56.4	57.3	25.7	12.5	13.2	14.4
2	55.9	53.1	52.6	53.9	28.3	14.2	14.1	16.1	27.6
3	54.9	55.3	56.0	55.4	28.2	16.5	11.7	17.8	26.8
4	55.7	54.6	53.2	54.5	25.8	17.7	8.1	18.1	25.4
5	53.3	52.2	53.2	52.9	29.3	16.5	12.8	18.2	28.9
6	54.3	53.4	51.8	53.2	26.3	15.6	10.7	18.1	25.4
7	52.3	55.5	57.9	55.2	20.3	15.2	5.1	18.5	17.9
8	58.8	57.5	56.8	57.7	20.2	12.6	7.6	13.8	19.3
9	52.5	48.6	47.2	49.4	19.7	8.4	11.3	10.1	18.3
10	51.1	51.2	45.9	49.4	17.9	9.5	8.4	11.5	16.5
11	32.2	35.2	42.0	36.5	13.8	9.9	3.9	12.6	12.4
12	43.3	43.4	45.9	44.2	15.2	4.5	10.7	6.9	14.9
13	47.9	47.5	47.5	47.6	15.3	4.5	10.8	6.0	15.0
14	48.9	52.4	56.5	52.6	12.4	9.7	2.7	10.4	12.3
15	57.6	56.9	56.1	56.9	12.3	9.0	3.3	9.5	11.6
16	54.6	54.8	57.2	55.5	13.2	9.2	4.0	10.1	12.7
17	59.4	60.2	60.6	60.1	15.3	9.1	6.2	9.9	15.1
18	58.2	57.9	57.2	57.8	14.2	10.4	3.8	10.8	13.3
19	55.4	54.2	55.1	54.9	17.7	9.2	8.5	11.4	16.3
20	56.6	56.3	56.8	56.6	19.8	11.4	8.4	12.7	19.7
21	56.8	55.5	56.3	56.2	19.0	11.8	7.2	12.6	19.0
22	56.1	55.9	57.7	56.6	19.2	8.9	10.3	10.3	18.7
23	60.4	60.5	61.3	60.7	19.2	8.2	11.0	9.4	19.1
24	61.6	60.3	59.8	60.6	19.5	7.6	11.9	8.4	19.3
25	59.4	58.8	58.6	58.9	18.4	7.4	11.0	8.7	18.0
26	59.4	57.9	57.4	58.2	20.3	11.1	9.2	12.2	20.1
27	56.2	54.0	53.4	54.5	19.7	9.2	10.5	11.1	19.5
28	53.4	52.7	52.7	52.9	20.4	11.5	8.9	11.9	19.9
29	53.3	52.3	52.9	52.8	20.0	10.2	9.8	11.1	19.7
30	54.3	54.5	54.9	54.6	23.9	13.4	10.5	13.8	23.7
Monats- Mittel	54.4	54.0	54.4	54.3	19.7	10.8	8.9	12.2	19.0

## PENTADEN - ÜBERSICHT

Pentade	Luftdruck		Lufttemperatur		Bewölkung		Niederschlag Summe
	Summe	Mittel	Summe	Mittel	Summe	Mittel	
3.— 7. Sept.	271.2	54.2	101.2	20.2	19.6	3.9	25.3
8.—12. " "	237.2	47.4	63.9	12.8	29.9	6.0	8.5
13.—17. " "	272.7	54.5	55.0	11.0	41.4	8.2	12.1
18.—22. " "	282.1	56.4	70.4	14.1	14.0	2.8	6.3
23.—27. " "	292.9	58.6	68.9	13.8	5.1	1.0	—
28. Sept.—2 Okt.	261.2	52.2	81.1	16.2	19.0	3.8	0.1

4.

5.

temperatur		Absolute Feuchtigkeit				Relative Feuchtigkeit				Tag
9 p	Tagesmittel	7 a	2 p	9 p	Tagesmittel	7 a	2 p	9 p	Tagesmittel	
18.2	19.0	11.1	14.6	13.8	13.2	92	62	89	81	1
20.1	21.0	12.5	<b>16.8</b>	15.0	14.8	91	58	86	78	2
20.3	21.3	13.9	16.0	15.9	<b>15.3</b>	92	61	90	81	3
21.0	<b>21.4</b>	11.5	15.4	15.3	15.1	94	64	83	80	4
18.7	21.1	14.6	14.3	13.2	14.0	94	<b>48</b>	83	75	5
19.6	20.7	12.8	<b>16.8</b>	15.3	15.0	83	70	90	81	6
15.2	16.7	14.4	12.4	11.0	12.6	91	81	86	86	7
12.6	14.6	10.5	9.9	9.7	10.0	91	69	99	80	8
14.7	14.4	8.3	11.9	11.1	10.1	89	70	89	83	9
12.6	13.3	7.9	8.4	8.3	8.2	78	60	77	<b>72</b>	10
9.9	11.2	8.9	7.2	6.9	7.7	83	68	75	75	11
9.8	10.4	6.7	7.6	7.6	<b>7.3</b>	90	60	84	78	12
11.6	11.0	<b>6.5</b>	8.0	8.1	7.5	93	63	80	79	13
9.7	10.5	8.0	7.9	7.2	7.7	85	74	82	80	14
9.8	<b>10.2</b>	7.6	7.5	8.0	7.7	87	74	88	83	15
10.2	10.8	8.5	8.9	8.7	8.7	92	82	94	89	16
12.5	12.5	8.6	8.4	8.4	8.5	95	66	78	80	17
12.0	12.0	8.4	9.4	9.2	9.0	89	83	89	87	18
13.7	13.8	9.4	11.8	11.0	10.7	95	85	95	<b>92</b>	19
14.9	15.6	9.4	10.1	10.4	10.0	87	59	83	76	20
13.5	14.6	8.8	10.1	8.3	9.1	82	62	72	<b>72</b>	21
14.3	14.4	7.7	9.9	9.3	9.0	82	61	77	73	22
11.6	12.9	8.3	9.9	9.3	9.2	95	60	92	82	23
13.0	13.4	7.9	9.9	9.2	9.0	96	60	83	80	24
14.2	13.8	7.9	11.0	11.6	10.2	95	72	97	88	25
12.2	14.2	10.3	9.4	9.4	9.7	<b>98</b>	54	90	81	26
13.8	14.6	8.9	11.5	11.1	10.5	90	69	95	85	27
14.1	15.0	10.0	13.0	11.3	11.4	97	75	95	89	28
15.3	15.4	8.9	12.8	12.4	11.4	99	75	96	87	29
16.2	17.5	11.3	12.3	12.8	12.1	97	57	94	83	30
14.2	<b>14.9</b>	9.8	11.1	10.6	<b>10.5</b>	90	66	87	<b>81</b>	

	Maximum	am	Minimum	am	Differenz
Luftdruck . . . . .	761.6	24.	732.2	11.	29.4
Lufttemperatur . . . . .	29.3	5.	4.5	12. 13.	24.8
Absolute Feuchtigkeit . . . . .	16.8	2. 6.	6.5	13.	10.3
Relative Feuchtigkeit . . . . .	98	26.	48	5.	50
Grösste tägliche Niederschlagshöhe . . . . .	21.6 am 4.				
Zahl der heiteren Tage (unter 2.0 im Mittel) . . . . .					12
„ „ trübten Tage (über 8.0 im Mittel) . . . . .					3
„ „ Sturmtage (Stärke 8 oder mehr) . . . . .					1
„ „ Eistage (Maximum unter 0°) . . . . .					—
„ „ Frosttage (Minimum unter 0°) . . . . .					—
„ „ Sommertage (Maximum 25.0° oder mehr) . . . . .					6

6.

7.

Tag	Bewölkung				Wind Richtung und Stärke		
	0—10				0—12		
	7 a	2 p	9 p	Tages- mittel	7 a	2 p	9 p
1	1	0	0	0.3	C	S 2	SE 1
2	0	0	0	0.0	SE 1	S 4	SE 2
3	2	7	6	5.0	C	S 2	C
4	10	4	0	4.7	C	NE 3	C
5	2	2	0	1.3	C	SW 3	SW 2
6	8	2	0	3.3	SW 1	SW 1	SW 1
7	2	8	6	5.3	SW 2	NW 4	N 3
8	8	6	0	4.7	C	W 2	SW 2
9	7	8	10	8.3	SW 2	SW 6	NW 3
10	3	6	10	6.3	W 3	SW 4	SW 2
11	6	10	0	5.3	SW 6	SW 8	W 3
12	10	6	0	5.3	W 1	NW 3	SW 2
13	6	7	10	7.7	C	SW 3	SW 3
14	10	10	0	6.7	N 3	N 3	N 1
15	10	10	10	10.0	C	N 2	C
16	10	10	6	8.7	N 1	N 2	NE 1
17	10	8	6	8.0	NE 1	N 1	N 2
18	9	10	2	7.0	N 2	N 2	NE 2
19	10	10	0	6.7	N 1	C	N 2
20	0	1	0	0.3	N 3	E 4	NE 3
21	0	0	0	0.0	NE 4	E 4	NE 3
22	0	0	0	0.0	E 3	E 4	E 2
23	0	2	0	0.7	C	SE 2	C
24	0	0	0	0.0	SE 1	E 3	E 2
25	1	4	0	1.7	C	E 1	E 1
26	0	1	2	1.0	C	W 2	W 2
27	3	2	0	1.7	W 1	SW 2	S 1
28	6	6	0	4.0	C	S 2	S 2
29	2	1	2	1.7	S 1	S 1	S 1
30	3	2	2	2.3	S 1	SW 3	S 1
	4.6	4.8	2.4	3.9	1.3	2.8	1.7
						Mittel 1.9	

Zahl der Tage mit:	
Niederschlagsmessungen mit mehr als 0,2 mm . . . . .	11
Niederschlag . . . . . (☉ * ▲ △)	12
Regen . . . . . (☉)	12
Schnee . . . . . (✱)	—
Hagel . . . . . (▲)	1
Graupeln . . . . . (△)	—
Tau . . . . . (P)	23
Reif . . . . . (L)	—
Glatteis . . . . . (S)	—
Nebel . . . . . (≡)	—
Gewitter . . . . . (nah ☄, fern ☄)	1
Wetterleuchten . . . . . (☄)	—

8.

9.

Niederschlag

Höhe 7a mm	Form und Zeit	Höhe der Schnee- decke in cm 7a	Bemer- kungen	Tage
—	⊖	—	—	1
—	⊖	—	—	2
—	⊖	—	—	3
21.6	⊖ n, ▲ v. 6 <sup>3</sup> / <sub>4</sub> 7 a, ⊙ 1 - 8 a + ztw. a	—	T 3 <sup>00</sup> - 8 <sup>00</sup> a	4
3.7	⊖	—	—	5
—	⊖	—	—	6
—	⊖ ⊙ tr ztw. p	—	—	7
0.4	⊖	—	—	8
—	⊖ ⊙ 0 + 1 oft p	—	—	9
3.1	⊖ n	—	—	10
5.0	⊖ n, ⊙ tr. einz. a	—	— 8 a - 5 <sup>1</sup> / <sub>2</sub> p	11
0.0	⊖ ⊙ oft a	—	—	12
2.1	⊖ ⊙ 4 <sup>1</sup> / <sub>4</sub> - 6 p, ⊙ III	—	—	13
5.6	⊖ n, ⊙ tr. ztw. a + einz. p	—	—	14
0.3	⊖ ⊙ ztw. a + p	—	—	15
4.1	⊖ n	—	—	16
—	⊖	—	—	17
5.9	⊖ n	—	—	18
—	⊖ ⊙ oft p	—	—	19
0.4	⊖	—	—	20
—	—	—	—	21
—	⊖	—	—	22
—	⊖	—	—	23
—	⊖	—	—	24
—	⊖	—	—	25
—	⊖	—	—	26
—	⊖	—	—	27
—	⊖	—	—	28
—	⊖	—	—	29
—	⊖	—	—	30
—	⊖	—	—	31
52.2	Monatssumme.	—	—	

	7a	2p	9p	Summe
N	5	5	4	14
NE	2	1	4	7
E	1	5	3	9
SE	2	1	2	5
S	2	5	4	11
SW	4	8	6	18
W	3	2	2	7
NW	—	2	1	3
Still	11	1	4	16

Tag	1. Luftdruck				2. Temperatur-Extreme			3. Luft-	
	(Barometerstand auf 0 <sup>o</sup> und Normal-schwere reducirt) 700mm +				(abgelesen 9P)			7 a	2 p
	7 a	2 p	9 p	Tagesmittel	Maximum	Minimum	Differenz	7 a	2 p
1	53.3	51.2	49.3	51.3	<b>22.5</b>	13.1	9.4	13.3	22.2
2	49.4	50.1	49.4	49.6	19.0	13.9	5.1	16.1	18.0
3	47.1	47.7	48.2	47.7	20.2	13.4	6.8	14.3	19.6
4	47.6	47.4	50.4	48.5	17.7	14.1	3.6	15.4	17.0
5	51.8	50.0	47.2	49.7	16.9	10.1	6.8	11.9	16.3
6	48.8	50.1	48.6	49.2	17.9	13.8	4.1	14.7	16.6
7	49.2	52.3	52.4	51.3	19.9	12.1	7.8	16.5	19.1
8	49.0	47.2	44.8	47.0	19.9	10.2	<b>9.7</b>	11.1	19.1
9	43.5	45.3	45.7	44.8	17.1	10.0	7.1	15.7	16.7
10	45.6	47.0	49.0	47.2	12.2	8.6	3.6	10.6	11.7
11	49.5	48.7	47.0	48.4	13.5	4.9	8.6	5.8	13.2
12	42.4	38.5	<b>37.0</b>	<b>39.3</b>	13.2	8.1	5.1	8.3	10.7
13	39.1	41.9	49.7	44.6	16.1	11.3	4.8	12.7	14.7
14	51.7	52.7	53.0	52.5	16.2	8.7	7.5	9.5	14.9
15	48.5	46.8	48.2	47.8	15.6	8.3	7.3	8.7	14.8
16	49.0	48.8	47.3	48.4	14.2	8.6	5.6	9.6	11.5
17	45.9	45.5	47.0	46.1	12.2	8.2	4.0	8.7	10.3
18	48.3	49.6	52.8	50.2	10.9	8.3	<b>2.6</b>	9.3	10.5
19	56.0	57.1	<b>58.3</b>	<b>57.1</b>	10.7	3.5	7.2	7.7	10.1
20	57.4	55.7	54.4	55.8	9.8	<b>0.3</b>	9.5	0.9	9.7
21	52.1	50.6	48.7	50.5	10.0	0.8	9.2	1.1	9.4
22	48.7	48.3	45.2	47.4	12.2	5.5	6.7	6.1	11.9
23	42.8	42.3	43.6	42.9	12.2	8.4	3.8	9.1	11.8
24	48.1	51.3	52.8	50.7	11.7	4.4	7.3	7.5	10.9
25	51.4	49.6	48.4	49.8	11.8	2.5	9.3	2.7	11.4
26	47.5	45.8	46.1	46.5	12.0	3.3	8.7	4.6	11.7
27	47.5	45.5	43.9	45.6	14.7	7.4	7.3	8.2	14.4
28	42.0	42.8	44.8	43.2	13.4	5.8	7.6	5.9	13.4
29	43.6	44.0	45.8	44.5	12.5	8.3	4.2	8.9	12.2
30	48.5	49.6	51.6	49.9	11.1	8.3	2.8	9.2	10.7
31	54.2	54.6	56.2	55.0	11.5	7.7	3.8	8.2	10.9
Monats-Mittel	48.4	48.4	48.6	<b>48.5</b>	14.5	8.1	<b>6.4</b>	9.4	13.7

## PENTADEN-ÜBERSICHT

Pentade	Luftdruck		Lufttemperatur		Bewölkung		Niederschlag
	Summe	Mittel	Summe	Mittel	Summe	Mittel	
3.—7. Okt.	246.4	49.3	78.9	15.8	38.9	7.8	31.2
8.—12. „	226.7	45.3	59.1	11.8	35.3	7.1	4.6
13.—17. „	239.4	47.9	56.7	11.3	42.4	8.5	21.4
18.—22. „	261.0	52.2	36.5	7.3	24.0	4.8	2.7
23.—27. „	235.5	47.1	43.1	8.6	29.3	5.9	4.8
28. Okt.—1. Nov.	249.3	49.9	47.9	9.6	43.3	8.7	2.7



4.

5.

temperatur		Absolute Feuchtigkeit				Relative Feuchtigkeit				Tag
9p	Tagesmittel	7a	2p	9p	Tagesmittel	7a	2p	9p	Tagesmittel	
17.7	<b>17.7</b>	11.0	<b>14.1</b>	13.5	<b>12.9</b>	97	71	90	86	1
13.9	15.5	12.3	9.5	9.8	10.5	90	62	84	79	2
17.2	17.1	11.6	11.6	11.8	11.7	96	69	81	82	3
14.1	15.2	12.3	12.6	9.6	11.5	94	88	80	87	4
15.8	15.0	9.5	11.3	11.9	10.9	93	82	89	88	5
17.5	16.6	10.9	10.5	12.0	11.1	88	74	81	81	6
12.1	15.0	11.6	10.8	10.0	10.8	83	65	96	81	7
14.6	14.8	9.6	13.1	12.0	11.6	<b>98</b>	80	97	92	8
10.7	13.4	11.3	8.9	8.3	9.5	85	63	87	78	9
9.2	10.2	7.6	6.2	6.2	6.7	80	<b>61</b>	71	<b>71</b>	10
9.6	9.6	5.9	8.1	8.1	7.4	87	72	91	83	11
12.7	11.1	7.7	9.3	10.7	9.2	94	<b>98</b>	<b>98</b>	<b>97</b>	12
11.3	12.5	10.3	9.2	9.2	9.6	95	74	93	87	13
12.3	12.2	8.6	9.9	10.1	9.5	<b>98</b>	78	96	91	14
13.7	12.7	8.1	10.5	10.3	9.6	96	84	89	90	15
9.2	9.9	8.3	7.9	7.5	7.9	94	78	88	87	16
9.4	9.4	7.7	7.7	7.3	7.6	92	82	84	86	17
8.8	9.4	7.3	6.8	7.3	7.1	84	72	87	81	18
3.5	6.2	6.9	6.2	5.1	6.2	89	67	92	83	19
5.6	<b>5.4</b>	<b>4.5</b>	5.9	5.9	<b>5.4</b>	92	65	86	81	20
6.8	6.0	4.7	6.8	7.0	6.2	94	78	94	89	21
10.0	9.5	6.7	8.1	8.1	7.6	86	79	88	88	22
8.4	9.4	8.3	7.6	7.9	7.9	96	74	96	89	23
4.4	6.8	6.9	7.5	7.7	6.7	89	76	92	86	24
5.3	6.2	5.3	6.7	6.3	6.1	94	66	96	85	25
10.1	9.1	6.0	7.4	8.4	7.3	96	73	91	87	26
11.8	11.6	7.9	9.7	8.6	8.7	<b>98</b>	80	84	87	27
9.7	9.7	6.5	8.3	8.4	7.7	94	73	84	87	28
10.9	10.7	8.0	8.4	8.5	8.3	85	80	89	88	29
8.9	9.4	8.0	8.1	8.8	8.6	92	85	92	90	30
9.5	9.5	7.8	8.5	8.4	8.2	96	89	95	93	31
10.8	<b>11.2</b>	8.3	8.9	8.8	<b>8.7</b>	92	75	89	<b>86</b>	

	Maximum	am	Minimum	am	Differenz
Luftdruck . . . . .	758.3	19.	737.0	12.	21.3
Lufttemperatur . . . . .	22.5	1.	0.3	20.	22.2
Absolute Feuchtigkeit . . . . .	11.1	1.	4.5	20.	9.6
Relative Feuchtigkeit . . . . .	98	8.12.14.27.	61	10.	37
Grösste tägliche Niederschlagshöhe . . . . .					18.7 am 4.
Zahl der heiteren Tage (unter 2,0 im Mittel) . . . . .					1
" " trüben Tage (über 8,0 im Mittel) . . . . .					10
" " Sturmtage (Stärke 8 oder mehr) . . . . .					—
" " Eistage (Maximum unter 0°) . . . . .					—
" " Frosttage (Minimum unter 0°) . . . . .					—
" " Sommertage (Maximum 25,0° oder mehr) . . . . .					—

6.

7.

Tag	Bewölkung 0—10				Wind Richtung und Stärke 0—12		
	7a	2p	9p	Tages- mittel	7a	2p	9p
1	2	2	10	4.7	C	SE 2	SE 2
2	10	7	2	6.3	SW 2	SW 4	SW 3
3	10	6	8	8.0	SW 3	SW 4	SW 5
4	10	10	2	7.3	SW 2	SW 3	SW 3
5	10	10	10	10.0	SW 2	SW 4	SW 3
6	10	10	8	9.3	W 3	SW 1	SW 4
7	7	4	2	4.3	SW 3	SW 3	W 1
8	10	8	2	6.7	W 1	C	SW 2
9	10	4	2	5.3	SW 4	SW 3	SW 2
10	7	8	4	6.3	W 3	SW 4	W 2
11	1	10	10	7.0	SW 2	SW 2	SW 2
12	10	10	10	10.0	SW 1	SW 1	SW 1
13	10	6	10	8.7	SW 3	W 3	W 1
14	6	10	2	6.0	SW 2	SW 3	C
15	9	10	4	7.7	SW 3	S 3	NW 4
16	10	10	10	10.0	W 1	SW 2	SW 2
17	10	10	10	10.0	SW 3	W 2	W 3
18	8	0	4	4.0	W 2	NW 6	NW 3
19	7	7	0	4.7	N 2	E 2	E 2
20	4	0	0	1.3	E 1	E 2	E 1
21	4	6	2	4.0	E 1	C	E 2
22	10	10	10	10.0	E 1	SW 2	S 2
23	10	6	6	7.3	S 1	SW 4	SW 1
24	10	10	0	6.7	SW 1	SW 3	SW 2
25	7	0	0	2.3	SW 1	SE 3	SE 1
26	7	6	10	7.7	SE 2	SE 2	SE 1
27	10	6	0	5.3	SE 1	SE 3	SE 1
28	5	5	8	6.0	NE 1	NE 3	NE 1
29	10	10	8	9.3	NE 1	N 2	NE 2
30	5	10	10	8.3	NW 1	SW 2	SW 2
31	10	10	10	10.0	SW 1	SW 2	SW 1
	8.0	7.1	5.6	6.9	1.8	2.6	2.0

Mittel 2.1

## Zahl der Tage mit:

Niederschlagsmessungen mit mehr als 0.2mm . . . . .	18
Niederschlag . . . . . (☉ * ▲ △)	22
Regen . . . . . (☉)	22
Schnee . . . . . (*)	—
Hagel . . . . . (▲)	—
Graupeln . . . . . (△)	—
Tau . . . . . (P)	7
Reif . . . . . (I)	3
Glatteis . . . . . (Z)	—
Nebel . . . . . (≡)	—
Gewitter . . . . . (uah ⚡, fern T)	—
Wetterleuchten . . . . . (⚡)	—

Niederschlag

Höhe  $\tau_a$   
mm

Form und Zeit

Höhe  
der  
Schnee-  
decke  
in cm  
 $\tau_s$

Bemer-  
kungen

Tag

—	—	—	1
0.1	⊙ n, ⊙ tr. p	—	2
2.2	⊙ n, ⊙ <sup>0</sup> a, ⊙ tr. p	—	3
18.7	⊙ p, ⊙ <sup>0</sup> oft a, ⊙ tr. ztw. p	—	4
4.7	⊙ <sup>0</sup> a ztw., ⊙ <sup>0</sup> p oft	—	5
5.5	⊙ n, ⊙ tr. einz. a + p	—	6
0.1	—	—	7
—	—	—	8
0.7	⊙ n, ⊙ <sup>0</sup> ztw. a + p	—	9
0.5	— ⊙ tr. einz. $s^3/4 - 8^{30}$ p	—	10
0.0	⊙ <sup>0</sup> s <sup>3/4</sup> p—III	—	11
3.4	⊙ n, ⊙ <sup>0</sup> +11—II, ⊙ <sup>0</sup> —III fast ohne Unterbrechung	—	12
16.8	⊙ n, ⊙ <sup>0</sup> a ztw., ⊙ <sup>1</sup> 8 <sup>00</sup> —III—9 <sup>1/2</sup> p	—	13
1.5	⊙ n, ⊙ <sup>0</sup> II—3 <sup>1/2</sup> p	—	14
0.2	— ⊙ <sup>0</sup> 6 <sup>3/4</sup> —8 <sup>1/2</sup> p	—	15
1.8	⊙ tr. ztw. a—II u. p, ⊙ <sup>0</sup> III	—	16
1.1	⊙ n, ⊙ tr. einz. a + p	—	17
0.2	⊙ <sup>0</sup> ztw. a, ⊙ tr. ztw. p	—	18
0.6	—	—	19
—	— 2	—	20
—	— 1	—	21
1.9	⊙ n	—	22
4.0	⊙ n, ⊙ tr. ztw. a + p	—	23
0.8	⊙ n	—	24
—	— 1	—	25
—	— ⊙ tr. einz. p	—	26
0.0	—	—	27
—	—	—	28
0.3	⊙ n, ⊙ tr. einz. a	—	29
0.8	⊙ n, ⊙ <sup>0</sup> oft p	—	30
0.9	⊙ n, ⊙ <sup>0</sup> oft p	—	31
66.8	Monatssumme.	—	

Wind-Verteilung.				
	$\tau_a$	2p	9p	Summe
N	1	1	1	3
NE	2	1	1	4
E	3	2	3	8
SE	2	4	4	10
S	1	1	1	3
SW	15	17	14	46
W	5	2	4	11
NW	1	1	2	4
Still	1	2	1	4

1.

2.

3.

Tag	Luftdruck (Barometerstand auf 0 <sup>o</sup> und Normal- schwere reducirt) 700mm +				Temperatur- Extreme (abgelesen 9P)			Luft-	
	7a	2P	9P	Tages- mittel	Maxi- mum	Mini- mum	Diffe- renz	7a	2P
	1	56.1	56.5	57.4	56.7	11.5	7.3	4.2	8.1
2	58.5	58.8	59.7	59.0	11.7	6.9	4.8	8.4	11.5
3	58.9	58.7	59.2	58.9	11.2	9.7	1.5	10.1	10.7
4	59.6	60.1	61.4	60.4	11.3	9.0	2.3	9.1	10.8
5	63.8	64.6	<b>65.9</b>	64.8	10.8	4.8	6.0	7.3	10.3
6	65.5	65.1	64.7	<b>65.1</b>	9.7	2.4	7.3	3.6	9.6
7	64.7	64.6	64.1	64.5	9.5	7.1	2.4	7.8	9.2
8	63.1	61.3	60.4	61.6	8.5	7.5	<b>1.0</b>	7.8	8.2
9	58.5	57.3	56.1	57.3	7.8	2.1	5.7	2.8	4.5
10	55.0	55.3	54.5	54.9	10.6	4.5	6.1	7.4	10.3
11	55.5	58.9	60.9	58.4	10.2	2.9	7.3	7.4	8.5
12	60.5	60.2	59.4	60.0	5.7	1.6	4.1	2.3	4.7
13	57.7	57.9	57.8	57.8	11.3	5.7	5.6	8.7	10.9
14	55.4	53.4	51.5	53.4	9.6	6.2	3.4	7.2	8.8
15	48.2	47.3	47.1	47.5	10.5	5.7	4.8	6.3	9.6
16	47.1	46.9	47.4	47.1	7.7	2.6	5.1	2.7	7.3
17	48.2	48.1	48.9	48.4	6.3	0.6	5.7	1.1	4.6
18	51.0	51.9	53.1	52.0	5.4	0.6	4.8	2.1	4.9
19	53.0	52.9	53.3	53.1	6.0	2.7	3.3	3.8	5.9
20	52.0	51.4	48.4	50.6	4.2	2.3	1.9	3.2	3.8
21	45.4	40.1	41.3	42.3	9.7	1.0	<b>8.7</b>	4.6	8.7
22	50.5	52.0	53.0	51.8	7.7	2.9	4.8	3.7	7.7
23	57.7	59.1	59.9	58.9	10.7	7.4	3.3	9.3	10.6
24	57.0	56.4	56.2	56.5	10.7	8.6	2.1	9.0	9.8
25	55.5	55.0	54.1	54.9	9.0	5.5	3.5	5.8	6.8
26	49.9	48.7	51.5	50.0	6.8	1.3	5.5	5.2	4.9
27	53.3	51.4	41.9	48.9	3.1	0.4	2.7	0.5	2.8
28	29.5	28.0	<b>26.2</b>	<b>27.9</b>	7.3	2.9	4.4	7.0	6.6
29	30.5	31.8	31.6	31.3	4.6	2.3	2.3	4.5	3.9
30	28.6	29.2	31.5	29.8	2.8	<b>0.2</b>	2.6	1.1	1.4
Monats- Mittel	53.0	52.8	52.6	<b>52.8</b>	8.4	1.2	<b>4.2</b>	5.6	7.6

## PENTADEN - ÜBERSICHT

Pentade	Luftdruck		Lufttemperatur		Bewölkung		Niederschlag Summe
	Summe	Mittel	Summe	Mittel	Summe	Mittel	
2. — 6. Nov.	308.2	61.6	44.5	8.9	44.0	8.8	0.6
7. — 11. „	296.7	59.3	34.6	6.9	44.3	8.9	4.3
12. — 16. „	265.8	53.2	33.5	6.7	42.3	8.5	10.5
17. — 21. „	246.4	49.3	19.3	3.9	44.7	8.9	6.3
22. — 26. „	272.1	54.4	35.1	7.0	43.7	8.7	17.3
27. Nov. — 1. Dez.	174.4	34.9	12.4	2.5	47.7	9.5	31.0

4.

5.

temperatur		Absolute Feuchtigkeit				Relative Feuchtigkeit				Tag
9 p	Tages- mittel	7 a	2 p	9 p	Tages- mittel	7 a	2 p	9 p	Tages- mittel	
7.7	8.6	7.7	7.8	6.9	7.5	96	79	79	88	1
10.6	<b>10.3</b>	7.5	8.3	8.3	8.0	92	82	82	88	2
9.9	10.1	8.4	8.9	8.9	<b>8.7</b>	91	93	98	94	3
19.3	10.1	8.4	8.4	8.1	8.3	98	89	88	92	4
5.1	7.0	6.3	5.8	5.7	5.9	83	<b>63</b>	88	78	5
7.3	7.0	5.4	6.6	6.3	6.1	92	74	83	83	6
8.3	8.4	6.4	6.7	7.0	6.7	81	78	87	82	7
7.5	7.8	6.7	6.5	6.4	6.5	85	81	83	83	8
4.9	4.3	5.4	5.6	5.8	5.6	96	89	90	92	9
8.5	8.7	6.7	6.6	7.5	6.9	88	70	91	83	10
2.9	5.4	6.6	5.6	5.1	5.8	85	67	90	81	11
5.7	4.6	4.9	6.1	6.6	5.9	91	96	98	<b>95</b>	12
9.4	9.6	7.8	<b>9.0</b>	8.2	8.3	93	93	93	93	13
6.2	7.1	7.5	7.5	6.8	7.3	<b>99</b>	89	96	<b>95</b>	14
6.4	7.2	6.8	6.1	6.2	6.4	95	69	87	84	15
5.1	5.0	5.2	6.3	5.8	5.8	93	93	89	92	16
1.5	2.2	4.8	5.1	4.6	4.8	96	81	91	89	17
3.6	3.6	5.0	4.6	4.7	4.8	93	70	86	81	18
3.8	4.3	4.8	4.8	4.5	4.7	89	69	75	<b>75</b>	19
2.3	2.9	5.1	4.9	4.9	5.0	80	82	91	87	20
5.9	6.3	5.7	7.3	5.5	6.2	80	87	79	85	21
7.5	6.6	4.9	5.2	7.0	5.7	82	87	90	86	22
9.7	9.8	6.9	6.8	7.8	7.2	79	72	87	79	23
8.6	9.0	7.3	7.7	8.0	7.7	86	83	96	89	24
5.9	6.1	5.8	5.0	5.5	5.4	85	68	79	77	25
2.1	3.6	5.4	4.9	4.4	4.9	81	75	82	79	26
2.9	2.3	4.1	5.1	5.4	4.9	87	91	96	91	27
4.0	5.4	6.4	6.2	5.3	6.0	85	85	87	86	28
2.3	3.2	5.5	5.1	4.5	5.0	87	84	82	84	29
0.2	<b>0.7</b>	4.4	4.2	<b>3.7</b>	<b>4.1</b>	89	83	80	84	30
5.9	<b>6.2</b>	6.1	6.3	6.2	<b>6.2</b>	89	80	88	<b>86</b>	

	Maximum	an	Minimum	an	Differenz
Luftdruck . . . . .	765.9	5.	726.2	28.	39.7
Lufttemperatur . . . . .	11.7	2.	0.2	31.	11.5
Absolute Feuchtigkeit . . . . .	9.9	13.	3.7	30.	5.3
Relative Feuchtigkeit . . . . .	99	14.	63	5.	36
Grösste tägliche Niederschlagshöhe . . . . .					14.7 am 22.
Zahl der heiteren Tage (unter 2.0 im Mittel) . . . . .					24
" " trübten Tage (über 8.0 im Mittel) . . . . .					2
" " Sturmtage (Stärke 8 oder mehr) . . . . .					—
" " Eistage (Maximum unter 0°) . . . . .					—
" " Frosttage (Minimum unter 0°) . . . . .					—
" " Sommertage (Maximum 25.0° oder mehr) . . . . .					—

6.

7.

Tag	Bewölkung				Wind Richtung und Stärke		
	0—10				0—12		
	7a	2p	9p	Tages- mittel	7a	2p	9p
1	10	10	9	9.7	SW 1	S 1	S 2
2	10	10	10	10.0	SE 1	SE 2	SE 1
3	10	10	10	10.0	SE 1	SE 1	SE 1
4	10	10	10	10.0	SE 1	SE 1	SE 1
5	9	7	0	5.3	N 1	N 2	N 1
6	9	9	8	8.7	N 2	N 2	N 1
7	10	10	10	10.0	N 1	NE 2	NE 2
8	10	10	10	10.0	NE 1	NE 1	NE 1
9	10	10	10	10.0	NE 2	NE 2	NE 1
10	7	8	10	8.3	W 1	W 3	SW 3
11	10	8	0	6.0	NW 2	NW 3	NW 3
12	10	10	10	10.0	NW 2	NW 1	C
13	8	10	10	9.3	W 2	SW 2	SW 2
14	10	10	10	10.0	SW 2	SW 2	SW 1
15	8	7	6	7.9	SW 2	SW 3	SW 1
16	8	10	0	6.0	SW 1	SW 2	SW 2
17	10	10	0	6.7	SW 2	SW 2	SW 1
18	10	10	10	10.0	SW 1	N 2	NE 3
19	10	6	10	8.7	E 2	E 3	N 4
20	10	10	10	10.0	N 1	NW 2	W 3
21	10	10	8	9.3	SW 2	SW 3	NW 6
22	8	8	10	8.7	NW 2	NW 4	SW 3
23	10	10	10	10.0	SW 2	W 3	W 3
24	10	10	10	10.0	SW 2	SW 3	SW 1
25	10	6	4	6.3	N 2	NW 2	SW 3
26	10	10	6	8.7	W 4	W 6	NW 4
27	7	10	10	9.0	NW 1	SW 3	SW 1
28	10	10	10	10.0	SW 2	SW 3	SW 1
29	10	10	10	10.0	NW 2	N 2	N 3
30	10	10	10	10.0	N 2	N 2	N 2
	9.5	9.3	8.0	<b>8.9</b>	1.7	2.3	2.0
						Mittel <b>2.0</b>	

## Zahl der Tage mit:

Niederschlagsmessungen mit mehr als 0,2 mm . . .	16
Niederschlag . . . . . (☉ ✕ ▲ △)	23
Regen . . . . . (☉)	22
Schnee . . . . . (✕)	5
Hagel . . . . . (▲)	—
Graupeln . . . . . (△)	—
Tau . . . . . (P)	4
Reif . . . . . (I)	3
Glatteis . . . . . (Q)	—
Nebel . . . . . (III)	4
Gewitter . . . . . (nah ☌, fern T)	1
Wetterleuchten . . . . . (∠)	—

Niederschlag		Höhe der Schneedecke in cm 7*	Bemerkungen	Höhe in mm
Höhe in mm	Form und Zeit			
0.7	☰	—		1
—	☰	—		2
—	☰ n — 11 <sup>1</sup> / <sub>2</sub> a, ☉ tr. einz. p	—		3
0.5	☉ n, ☉ <sup>0</sup> a	—		4
0.1	—	—		5
—	☰	—		6
—	☰	—		7
—	—	—		8
—	☰ <sup>1</sup> 1 — 8 <sup>1</sup> / <sub>2</sub> a, ☉ <sup>0</sup> 7 — 9 p	—		9
1.3	☉ n, ☉ tr. zw. 7 <sup>1</sup> / <sub>2</sub> — 9 p	—		10
3.0	☉ n, ☉ <sup>0</sup> 1 — 8 a	—		11
0.1	☉ <sup>0</sup> oft a, ☉ <sup>0</sup> p fast ununterbr.	—		12
7.4	☉ n, ☉ <sup>0</sup> ztw. a	—		13
0.2	☰ <sup>0</sup> 1	—		14
1.7	☉ n, ☉ <sup>0</sup> 1 — 8 a	—		15
1.1	☉ n, ☉ tr. a oft, ☉ <sup>0</sup> p oft	—		16
1.0	☉ n	—		17
—	☰ <sup>1</sup> , ☉ tr. p	—		18
0.0	☉ n	—		19
0.1	☉ n, ✕ ☉ <sup>0</sup> v. 1/2 <sup>8</sup> p ab	—		20
5.2	☉ n, ☉ tr. a: ☉ <sup>0</sup> p, ☉ <sup>1</sup> + 2 v. 5 <sup>3</sup> / <sub>4</sub> — 8 <sup>3</sup> / <sub>4</sub> p	—	} 1. 8 <sup>16</sup> p, ☰ <sup>0</sup> 5 <sup>3</sup> / <sub>4</sub> — 8 <sup>1</sup> / <sub>2</sub> p	21
14.7	☉ n, ☉ <sup>0</sup> ztw. a + p, ☉ <sup>0</sup> v. 7 <sup>3</sup> / <sub>4</sub> p — n	—		22
1.0	☉ n	—		23
—	☉ tr. zw. 1 + 2 p, ☉ <sup>0</sup> ztw. p — n	—		24
1.6	☉ n	—		25
—	✕ n, ☉ <sup>1</sup> 11 <sup>1</sup> / <sub>4</sub> — 11, ☉ n, ✕ <sup>1</sup> v. 3 <sup>1</sup> / <sub>4</sub> — 7 <sup>1</sup> / <sub>2</sub> p, ✕ <sup>0</sup> III	—	☰ <sup>0</sup> 4 <sup>1</sup> / <sub>2</sub> — 6 <sup>1</sup> / <sub>2</sub> p	26
4.6	✕ n, ☉ <sup>0</sup> a, II, ☉ + ✕ <sup>0</sup> v. 3 <sup>1</sup> / <sub>2</sub> p — n	—		27
12.5	☉ n, ☉ <sup>0</sup> 1 n. a, ☉ <sup>0</sup> p fast ununterbr. — III — n	—		28
11.7	☉ n, ✕ <sup>0</sup> 8 <sup>3</sup> / <sub>4</sub> p — n	—		29
1.3	✕ n, ✕ <sup>0</sup> 1 — II, ✕ <sup>0</sup> v. II — III ztw.	—		30
69.8	Monatssumme.			

	7a	2p	9p	Summe
N	6	5	5	16
NE	2	3	4	9
E	1	1	—	2
SE	3	3	3	9
S	—	1	1	2
SW	10	9	11	30
W	3	3	2	8
NW	5	5	3	13
Still	—	—	1	1

1.

2.

3.

Tag	Luftdruck (Barometerstand auf 0" und Normal- schwere reducirt) 700 mm +				Temperatur- Extreme (abgelesen 9p)			Luft-	
	7 a	2 p	9 p	Tages- mittel	Maxi- mum	Mini- mum	Diffe- renz	7 a	2 p
1	33.3	35.9	40.3	36.5	2.2	-0.6	2.8	0.0	1.8
2	44.6	47.5	52.7	48.3	2.7	-0.7	3.4	0.3	2.6
3	56.6	56.7	55.3	56.2	0.3	-4.0	4.3	-3.4	0.0
4	59.9	47.1	43.5	47.2	-0.2	-4.1	3.9	-3.5	-1.2
5	39.0	34.9	<b>31.0</b>	<b>35.0</b>	1.2	-1.8	3.0	-1.0	1.1
6	34.3	38.5	43.7	38.8	3.8	0.6	3.2	2.1	3.6
7	46.9	45.6	42.0	44.8	2.8	-0.7	3.5	0.9	2.3
8	40.8	42.9	45.8	43.2	2.9	-1.1	4.0	0.7	2.2
9	47.1	45.1	43.1	45.1	6.4	2.4	4.0	3.3	6.2
10	43.2	43.2	42.8	43.1	7.1	3.9	3.2	4.8	6.3
11	44.2	45.2	45.9	45.1	<b>7.4</b>	3.3	4.1	3.5	7.3
12	47.0	46.8	46.0	46.6	5.4	2.7	2.7	3.2	5.2
13	45.7	45.0	44.9	45.2	4.3	3.1	1.2	3.4	3.7
14	45.5	46.5	48.5	46.8	5.1	3.4	1.7	3.5	5.1
15	49.3	49.2	48.3	48.9	5.4	3.9	1.5	4.1	5.2
16	46.8	46.1	47.6	46.8	4.9	2.4	2.5	3.3	4.1
17	49.8	51.1	52.5	51.1	3.1	1.1	2.0	1.8	3.0
18	52.3	51.3	51.2	51.6	2.5	0.3	2.2	0.5	1.4
19	51.0	51.6	52.9	51.8	1.4	0.5	<b>0.9</b>	0.7	1.1
20	55.1	56.6	59.4	57.0	1.0	0.2	1.2	-0.1	0.3
21	61.3	63.2	65.1	63.2	0.7	-0.8	1.5	-0.8	0.3
22	<b>65.5</b>	64.3	63.6	<b>64.5</b>	0.9	-0.7	1.6	-0.5	0.6
23	58.8	53.6	50.7	54.4	2.2	-5.8	2.7	0.1	1.7
24	59.3	59.8	51.6	50.9	1.7	-0.6	2.3	-0.4	0.5
25	51.7	51.7	52.2	51.9	2.0	-0.1	2.1	0.2	1.7
26	52.1	52.7	53.1	52.6	2.0	-0.3	2.3	0.4	1.9
27	52.7	53.3	54.2	53.4	2.4	0.9	1.5	1.0	2.3
28	55.4	56.2	58.1	56.6	1.7	-3.7	<b>5.4</b>	-0.7	-0.4
29	56.5	55.2	57.1	56.3	-3.2	-7.1	3.9	-6.8	-3.2
30	56.7	55.3	54.1	55.4	-4.4	<b>-8.1</b>	3.7	-7.9	-4.8
31	51.3	49.6	50.2	50.4	-1.6	-6.1	4.5	-5.5	-1.8
Monats- Mittel	49.5	49.4	49.9	<b>49.6</b>	2.4	-0.4	<b>2.8</b>	0.2	1.9

## PENTADEN-ÜBERSICHT

Pentade	Luftdruck		Lufttemperatur		Bewölkung		Niederschlag Summe
	Summe	Mittel	Summe	Mittel	Summe	Mittel	
2.—6. Dez.	225.5	45.1	-0.8	-0.2	41.3	8.3	11.2
7.—11. "	221.3	44.3	18.5	3.7	47.7	9.5	6.8
12.—16. "	231.3	46.9	20.0	4.0	48.0	9.6	0.8
17.—21. "	274.7	54.9	3.9	0.8	50.0	10.0	—
22.—26. "	274.3	54.9	3.8	0.8	48.0	9.6	0.2
27.—31. Dez.	272.1	54.4	-15.5	-3.1	16.7	3.3	—



4.

5.

temperatur		Absolute Feuchtigkeit				Relative Feuchtigkeit				Tag
9p	Tagesmittel	7a	2p	9p	Tagesmittel	7a	2p	9p	Tagesmittel	
0.8	0.8	3.9	3.9	3.7	3.8	85	75	77	79	1
0.1	0.8	3.9	4.0	3.5	3.8	83	72	76	77	2
-3.7	-2.7	3.0	3.8	3.2	3.3	85	83	93	87	3
-1.3	-1.8	3.2	3.6	3.7	3.5	91	86	88	88	4
0.6	0.3	4.0	4.4	4.2	4.2	94	89	89	91	5
2.4	2.6	4.6	4.4	4.2	4.4	85	75	77	79	6
-0.7	0.4	4.4	4.7	3.7	4.3	89	85	85	86	7
2.4	1.9	4.5	4.8	5.0	4.8	92	89	91	91	8
4.6	4.7	5.3	5.4	5.3	5.3	92	76	84	84	9
7.0	<b>6.3</b>	6.0	6.8	<b>7.2</b>	<b>6.7</b>	94	<b>96</b>	<b>96</b>	<b>95</b>	10
5.1	5.2	5.5	6.3	5.6	5.8	93	83	86	87	11
4.0	4.1	5.5	5.8	5.3	5.5	95	87	87	90	12
3.9	3.7	5.1	5.1	5.3	5.2	87	85	87	86	13
4.4	4.4	5.2	5.5	5.8	5.5	88	85	93	89	14
4.7	4.7	5.8	5.9	5.4	5.7	95	89	84	89	15
2.5	3.1	4.9	4.8	4.6	4.8	85	79	82	82	16
2.1	2.2	4.4	4.6	4.4	4.5	84	81	82	82	17
0.9	0.9	4.1	4.0	4.2	4.1	87	80	85	84	18
0.7	0.8	4.2	4.2	4.3	4.2	87	85	89	87	19
0.4	0.2	4.3	4.2	4.3	4.3	94	90	90	91	20
-0.1	-0.2	3.9	4.1	4.0	4.0	90	87	89	89	21
0.0	0.0	3.9	4.1	4.1	4.0	88	85	89	87	22
1.2	1.0	3.8	3.9	4.2	4.0	83	75	83	80	23
1.5	0.8	3.9	3.9	4.5	4.1	87	82	87	85	24
0.5	0.7	3.7	3.6	3.9	3.7	80	69	82	77	25
1.5	1.3	3.9	4.0	3.7	3.9	82	77	72	77	26
1.7	1.7	4.1	4.0	4.1	4.1	83	74	78	78	27
-3.7	-2.1	3.3	3.1	2.5	3.0	75	70	73	73	28
-5.8	-5.4	2.1	<b>2.0</b>	2.2	<b>2.1</b>	78	57	74	<b>70</b>	29
-5.5	- <b>5.9</b>	<b>2.0</b>	2.1	2.2	<b>2.1</b>	<b>80</b>	<b>67</b>	73	73	30
-3.9	-3.8	2.6	3.0	2.7	2.8	85	76	80	80	31
0.9	<b>1.0</b>	4.2	4.3	4.2	<b>4.2</b>	87	80	84	<b>84</b>	

	Maximum	am	Minimum	am	Differenz
Luftdruck . . . . .	765.5	22.	731.0	5.	34.5
Lufttemperatur . . . . .	7.4	11.	-8.1	30.	15.5
Absolute Feuchtigkeit . . . . .	7.2	10.	2.0	29. 30.	5.2
Relative Feuchtigkeit . . . . .	96	10.	67	30.	29
Grösste tägliche Niederschlagshöhe . . . . .				6.2 am 5.	
Zahl der heiteren Tage (unter 2,0 im Mittel) . . . . .					3
„ „ trüben Tage (über 8,0 im Mittel) . . . . .					23
„ „ Sturmtage (Stärke 8 oder mehr) . . . . .					—
„ „ Eistage (Maximum unter 0 <sup>o</sup> ) . . . . .					4
„ „ Frosttage (Minimum unter 0 <sup>o</sup> ) . . . . .					18
„ „ Sommertage (Maximum 25,0 <sup>o</sup> oder mehr) . . . . .					—

6.

7.

Tag	Bewölkung				Wind		
	0—10				Richtung und Stärke		
	7a	2p	9p	Tages- mittel	7a	2p	9p
1	10	10	6	8.7	N 1	N 2	N 1
2	10	8	4	7.3	N 1	N 2	N 1
3	8	4	4	5.3	N 1	N 1	N 2
4	6	10	10	8.7	N 2	SE 2	SE 2
5	10	10	10	10.0	C	SE 2	E 4
6	10	10	10	10.0	C	SW 3	SW 2
7	10	10	6	8.7	SW 2	SW 2	SW 1
8	10	10	10	10.0	SW 2	W 2	W 2
9	10	7	10	9.0	W 1	SE 3	SE 2
10	10	10	10	10.0	SE 2	SE 2	SE 3
11	10	10	10	10.0	SE 2	SE 2	SE 1
12	10	10	10	10.0	SE 2	SE 1	E 4
13	10	10	10	10.0	NE 3	E 1	E 2
14	10	10	10	10.0	E 1	E 1	E 1
15	10	10	10	10.0	E 1	E 2	E 3
16	10	10	4	8.0	E 2	E 4	E 3
17	10	10	10	10.0	E 2	E 3	E 2
18	10	10	10	10.0	E 2	E 3	E 4
19	10	10	10	10.0	E 2	E 2	E 2
20	10	10	10	10.0	E 2	E 2	E 3
21	10	10	10	10.0	E 2	E 2	E 3
22	10	10	10	10.0	E 2	E 2	E 4
23	10	10	10	10.0	E 3	NE 3	NE 2
24	10	10	10	10.0	NE 2	NE 2	NE 2
25	10	8	6	8.0	NE 2	N 1	NE 1
26	10	10	10	10.0	NE 2	NE 2	NE 4
27	10	10	10	10.0	NE 2	NE 3	NE 3
28	10	4	0	4.7	NE 4	NE 4	NE 4
29	0	0	0	0.0	NE 4	NE 4	NE 4
30	0	2	0	0.7	NE 2	NE 3	NE 3
31	2	2	0	1.3	NE 2	NE 4	NE 2
	8.9	8.5	7.7	8.4	1.9	2.3	2.5

Mittel 2.2

## Zahl der Tage mit:


Niederschlagsmessungen mit mehr als 0,2mm . . .	7
Niederschlag . . . . . (☉ * ▲ △)	10
Regen . . . . . (☉)	6
Schnee . . . . . (*)	5
Hagel . . . . . (▲)	—
Graupeln . . . . . (△)	—
Tau . . . . . (p)	—
Reif . . . . . (r)	4
Glatteis . . . . . (s)	—
Nebel . . . . . (≡)	1
Gewitter . . . . . (nah ⚡, fern ⚡)	—
Wetterleuchten . . . . . (↙)	—


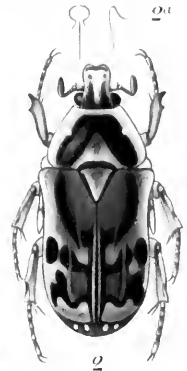
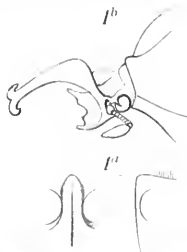
8.


9.

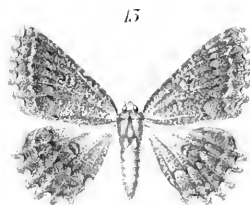


Höhe 7a mm	Niederschlag Form und Zeit	Höhe der Schnee- decke in cm 7 <sup>a</sup>	Bemer- kungen	Tage
0.9	—	—	—	1
—	—	—	—	2
—	— 2, ≡ 1 6 <sup>1</sup> / <sub>2</sub> - 8 <sup>3</sup> / <sub>4</sub> p	—	—	3
—	— 2, ✕ <sup>0</sup> 8 <sup>1</sup> / <sub>2</sub> p III—n	—	—	4
6.2	✕ n, ✕ <sup>1</sup> 6 <sup>1</sup> / <sub>4</sub> - 8 <sup>1</sup> / <sub>4</sub> p	6	—	5
5.0	⊙ n	9	—	6
—	—	4	—	7
3.2	✕ n, ⊙ <sup>0</sup> ztw. p	6	—	8
0.1	⊙ <sup>0</sup> ztw. p	1	—	9
1.2	⊙ n, ⊙ <sup>0</sup> a + p ztw.	—	—	10
2.3	—	—	—	11
0.6	⊙ n	—	—	12
—	—	—	—	13
—	⊙ <sup>0</sup> p III—n	—	—	14
0.2	—	—	—	15
—	—	—	—	16
—	—	—	—	17
—	—	—	—	18
—	—	—	—	19
—	—	—	—	20
—	—	—	—	21
—	—	—	—	22
—	—	—	—	23
—	✕ fl. einz. 6 <sup>1</sup> / <sub>2</sub> p	—	—	24
0.2	✕ n	—	—	25
—	—	0	—	26
—	—	—	—	27
—	—	—	—	28
—	—	—	—	29
—	— <sup>0</sup>	—	—	30
—	— <sup>0</sup>	—	—	31
19.9	Monatssumme.	6	Tage	


	7a	2p	9p	Summe
N	4	3	3	10
NE	9	9	9	27
E	10	10	12	32
SE	3	6	4	13
S	—	—	—	—
SW	2	2	2	6
W	1	1	1	3
NW	—	—	—	—
Still	2	—	—	2













MIRAL WITOL LIBRARY



0 HPAJ HW

