

بِسْمِ اللَّهِ الرَّحْمَنِ الرَّحِيمِ

شرح طريقة تغيير مقاييس صورة

كثيرا ما نتفاجأ عند إدراج صورة في ملف بكونها إما صغيرة عن باقي صورته أو كبيرة بحيث يفسد مظهر الكتاب وهذا الشرح يوضح كيفية تغيير مقاييس صورة أو عدة صور لكي تتناسب مع باقي صور الملف .

تمتاز هذه الطريقة عن غيرها من الطرق بأنها سهلة وسريعة وتمكن من تغيير مقاييس عدة صور دفعة واحدة .

سنتطرق لمثال صورة تظهر صغيرة بعد إدراجها في الملف وطبعا ستبقى الطريقة نفسها إذا كان العكس .

كما سنتطرق لمثال صورة واحدة وعند وجود عدة صور لا يخفى عليكم أنه يكفي تظليلها جميعا والعمل عليها جملة .

Adobe Acrobat Professional - [Binder3.pdf]

File Edit View Document Comments Tools Advanced Window Help

Create PDF Comment & Markup Send for Review

124%

دراسة اللغة والنحو د. مهدي المخزومي ، والمدارس التحوية لند نور سوي صيف ،

(١) يأتي الحديث عن مصادر نصوص الكسائي وأنواعها في القسم الأول من هذا الكتاب

(مصادر النصوص)

الصورة المدرجة في الملف تبدو صغيرة

- ٤ -

وهناك دراسة بعنوان " الكسائي إمام الكوفيين وأثره في الدراسات النحوية " وهي رسالة ماجستير غير مطبوعة مقدمة من عمر إبراهيم مصطفى بكلية دار العلوم جامعة القاهرة سنة ١٩٧٥م مكونة من ثلاثة أبواب في الباب الأول فصلان أحدهما: عن حياته والثاني عن ثقافته ، وفي الباب الثاني فصلان أحدهما: عن تأسيس الكسائي للعب الكوفة ، والثاني عن مصطلحات الكسائي ، وفي الباب الثالث ثلاثة فصول أولها عن الكسائي بين السماع والقياس ، والثاني عن العوامل عند الكسائي : أثرها ، والثالث به مقارنة بين الكسائي والقراء ١٤٠٠ سبق يمكن القول بأن القيام بتجميع نصوص الكسائي في معنى القرآن والتقديم لها بدراسة عمل حديث في شكله ومضمونه .

1 of 2

Adobe Acrobat Professional - [Binder1.pdf]

File Edit View Document Comments Tools Advanced Window Help

Attach a File... 1

Add Headers & Footers...

Add Watermark & Background...

Digital Signatures

Security

Recognize Text Using OCR

Compare Documents...

Set Page Transitions...

Insert Pages... Shift+Ctrl+I

Extract Pages...

Replace Pages...

Delete Pages... Shift+Ctrl+D

Crop Pages... Shift+Ctrl+T

Rotate Pages... Shift+Ctrl+R

2

دراسة اللغة والنحو د. مهدي المغزومي ، والمدارس

(١) يأتي الحديث عن مصادر نصوص الكسائي وأنواعها في

(مصادر النصوص)

نستخرج صورة أصلية من الملف

وهناك دراسة بعنوان "الكسائي إمام الكوفيين وآثره في الدراسات النحوية" وهي رسالة ماجستير غير مطبوعة مقدمة من عمر إبراهيم مصطفى بكلية دار العلوم جامعة القاهرة سنة ١٩٧٥م مكونة من ثلاثة أبواب في الباب الأول فصلان أحدهما: عن حياته والثاني عن ثقافته ، وفي الباب الثاني فصلان أحدهما: عن تأسيس الكسائي للمذهب الكوفي ، والثاني عن مصطلحات الكسائي ، وفي الباب الثالث ثلاثة فصول أولها: عن الكسائي بين السماع والقياس ، والثاني عن العوامل عند الكسائي: أثرها ، والثالث به مقارنة بين الكسائي والقراء ٥٢٠م سبق يمكن القول بأن القيام بنسخ نصوص الكسائي في معنى القرآن والتقديم لها بدراسة عمل حديد في شكله ومضمونه .

1 of 2

Adobe Acrobat Professional - [Pages from Binder1.pdf]

File Edit View Document Comments Tools Advanced Window Help

Open... 1 Ctrl+O
Create PDF
Organizer
Email...
Close Ctrl+W
Save Ctrl+S
Save As... Shift+Ctrl+S 2
Save as Certified Document...
Revert
Reduce File Size...
Send for Review...
Form Data
Document Properties... Ctrl+D
Print Setup... Shift+Ctrl+P
Print... Ctrl+P
Print with Comments Summary... Ctrl+T
PrintMe Internet Printing... Shift+Ctrl+9
History
Recent File
Exit Ctrl+Q

Create PDF Comment & Markup Send for Review
.24%
24%

نصدر الصورة بهذه الطريقة التي تتميز بالحفاظ على الخلفية البيضاء إن كانت موجودة حتى تكون المقاييس مناسبة

صعب على نفسى لأنى مقتنع بأهمية هذا الكتاب ، وإما أن أواصل
نهار فى بطون أمهات كتب التراث المتعددة لجمع نصوص الكس
الكريم .
ورغم صعوبة الأمر الثانى ووعورته استجبت لرغبة عميقة فى
الكتاب ، وإيمانى بأهمية إحياء تراثنا اللغوى الأصيل .
وتبدو صعوبة هذا الموضوع فى أن القيام به يحتاج إلى جمع الن
من كتب التراث على اختلاف مشاربها ، وذلك بالاطلاع عليها
وقراءتها سطرا سطرا ، بل كلمة كلمة حتى يكتمل الكتاب .

1 of 1

Adobe Acrobat Professional - [Pages from Binder1.pdf]

File Edit View Document Comments Tools Advanced Window Help

Create PDF Comment & Markup Send for Review

Save As

Enregistrer dans : Mes documents

Mes documents récents

Bureau

Mes documents

Poste de travail

Favoris réseau

Downloads

Ma musique

Mes eBooks

Mes images

Mes sites Web

Mes vidéos

My Skype Pictures

New Folder

Adobe PDF Files (*.pdf)
Encapsulated PostScript (*.eps)
HTML 3.2 (*.htm,*.html)
HTML 4.01 with CSS 1.0 (*.htm,*.html)
JPEG (*.jpg,*.jpeg,*.jpe) 2
JPEG2000 (*.jpc,*.jpx,*.jp2,*.2k,*.j2c,*.jpc)
Microsoft Word Document (*.doc)
PNG (*.png)
PostScript (*.ps)
Rich Text Format (*.rtf)
Text (Accessible) (*.txt)
Text (Plain) (*.txt)
TIFF (*.tif,*.tiff)
XML 1.0 (*.xml)
1

Nom du fichier :

Type : Adobe PDF Files (*.pdf)

Enregistrer

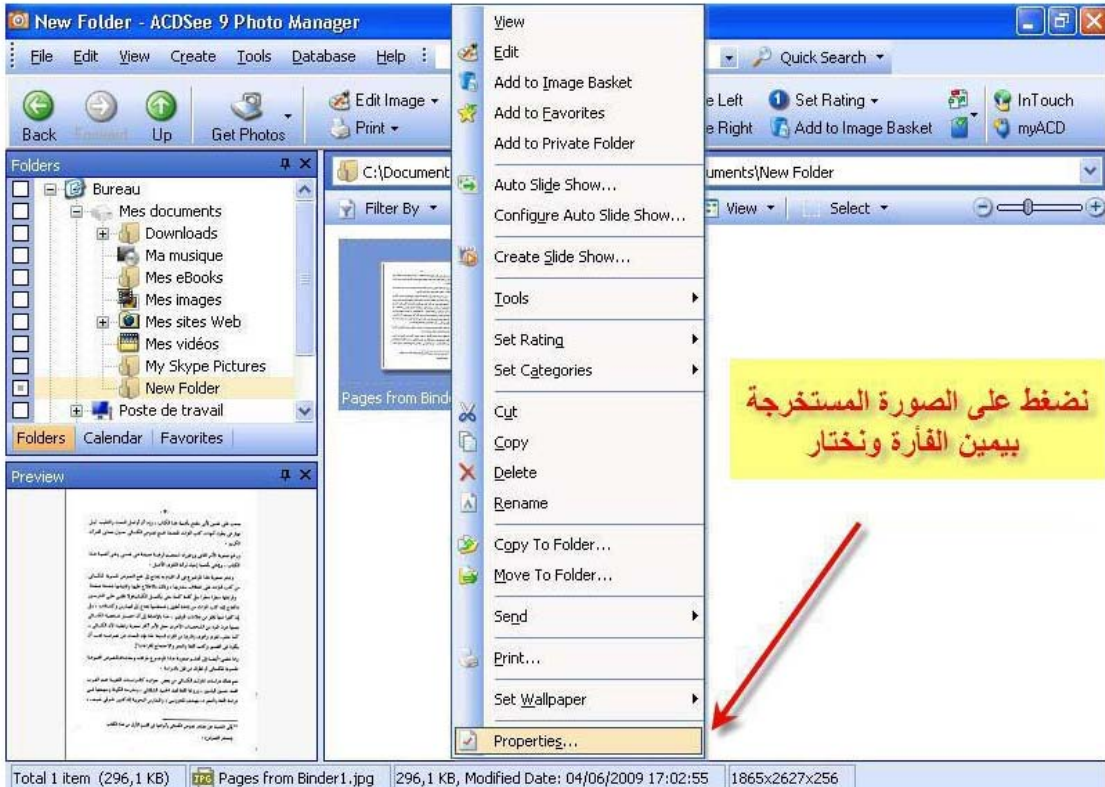
Annuler

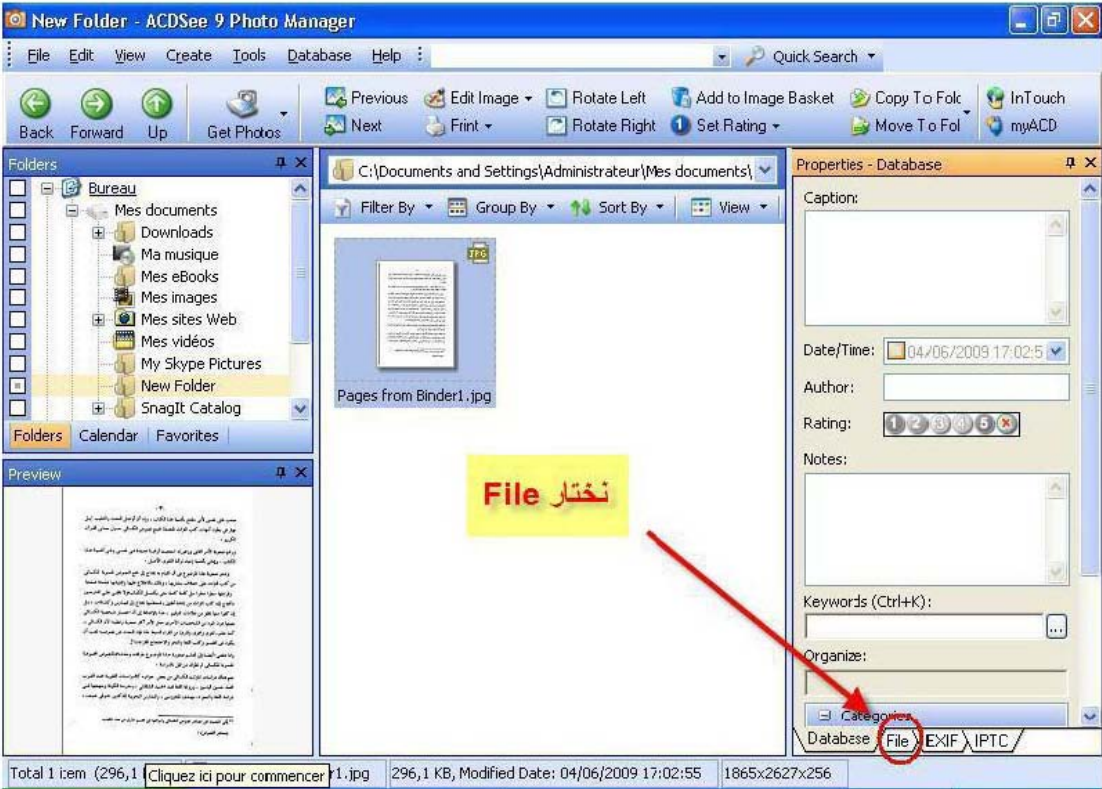
Settings...

صعد
نهار
الكر
ورغ
الكتا
من

وقراءتها سطرا سطرا ،بل كلمة كلمة حتى يكتمل الكتاب،ولا يخفى على الدارسين

1 of 1







تأخذ معلومات عن الصورة الأصلية للملف

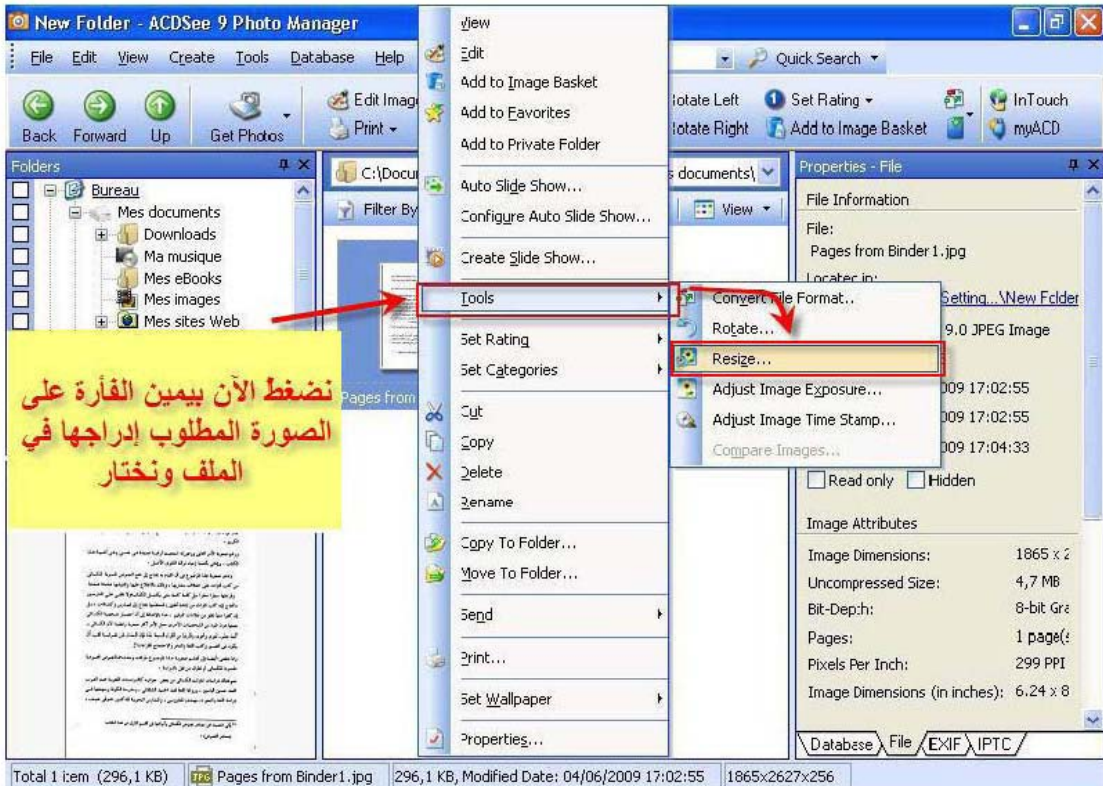
الدقة بالبيكسيل في كل بوصة

الطول

العرض

Database File EXIF IPTC

Total 1 item (296,1 KB) Pages from Binder1.jpg 296,1 KB, Modified Date: 04/06/2009 17:02:55 1865x2627x256



نضغط الآن بيمين الفأرة على الصورة المطلوب إدراجها في الملف ونختار

بعض النصوص التي تظهر في الصورة، حيث نلاحظ أنها نصوص عربية، وهذا هو المطلوب إدراجها في الملف ونختار

Batch Resize Images



Batch Resize Images

Choose the settings for the resize operation.



- Percentage of original
 Size in pixels
 Actual/Print size

ندخل معلومات الصورة الأصلية المأخوذة سابقا
الدقة هنا نختار ما يناسب منها بالتجربة ولا يلزم
كونها مشابهة لدقة الصورة الأصلية

نترك المربع
دون تشطيب

Units: inches

العرض

Width: 1,57

الطول

Height: 1,53

Resolution: 72 pixels per inch

الدقة

Preserve original aspect ratio

Fit within: width and height

Options...

لتحديد مكان الصور المعدلة

Start Resize

Annuler

Aide