

TANÍTÓI ÚTMUTATÁS

(Tanítsuk egymást)

Éppen most fogsz egy mély és egyben tartalmas kapcsolatba lépni egyik hívőtársaddal. Ugyanolyan áldást remélhetsz attól a kapcsolattól, mint a jelenlegi tanítványodtól.

Ennek az oktatócsomagnak az a célja, hogy segítsen téged tanítani olyanokat, akik frissen ismerkedtek meg Jézussal. Mint engedelmes keresztények, az alábbiakat kell tennünk:

TANÍTSUNK!

"Menjetez tehát, tegyétek tanítványotokká mind a népeket! Keresztéljétek meg Őket az Atya és a Fiú a és a Szentlélek nevére, és tanítsátok meg Őket mindannak a megtartására, amit parancsoltam nektek, S én veletek vagyok mindennap, a világ végéig. (Máté 28:19,20)

GYARAPODJATOK

"S amit tőlem számos tanú jelenlétében hallottál, azt közöld megbízható emberekkel, akik alkalmasak rá, hogy másokat tanítsanak." (2 Timóteus 2:2)

Arra kell oktatódnod tanítványodat, hogy engedelmeskedjen ezeknek a Jézus-irányította életelveknek. Így, majd ő is tanítani tud másokat, akik szintén továbbadják az Igét másoknak. Ily módon gyarapodunk.

Néhány irányelv:

1. Az első leckét nem szabad megtartani a tanítványodnak, amíg az első feladatait meg nem kapja. Ezért nem tartozik munkalap ehhez a fejezethez.

Az első lecke menete eltér a többiétől. Az 1-7 oldal tanítói útmutatás szerint kell eljárni, kezdve az első feleadatokkal. A második oldalon kezdjétek el tanítványoddal az első leckét, majd folyamatosan beszéljétek át és töltsétek ki a feladatokat együtt. Amikor egy kihagyott helyre kell egy választ beírni, akkor mindketten lapozzátok fel a meghatározott Biblia idézetet, majd hagyd, hogy tanítványod felolvassa a Szentírást, s azt megválszolva töltsse ki az üresen hagyott helyet.

A további nyolc leckét egyenként kell leadnod tanítványodnak, a munkalappal egyetemben. A tanítványod a következő alkalomig kitölti a lecke anyagát. Így tehát nem szükségszerű mindent ugyanúgy csinálni, mint az első leckében. Csak a kérdéseket és az őket követő válaszokat kell közösen elvégezni. Hangsúlyozd ki a fejezetek kulcsfontosságú mondanóját, és húzzátok azt alá. (Ezeket megtalálhatod az tanítói útmutató során.)

2. Emeld ki az ábra fontosságát minden egyes lecke előtt.

3. A megváltás gondolata központi jelentőségű. Addig tanítsd és imádkozzál tanítványoddal, ameddig ~~nem~~ bizonyosodik meg erről a gondolatról.

4. Légy türelmes és nyitott a lelki szükségletek területén. Ne menj túl a tanítványod képességein. Egyesek ügyesebbek, mint mások.

5. Dícsérd a tanítványod munkáját és ahol tudod, bátorítsd.

6. Mutasd meg szereteted és törődésedet. Hallgasd meg személyes szükségleteit és gondjait. Imádkozz a tanítványodért.

7. Amikor ily módon tanítjuk egymást, akkor ez többet jelent mint a pusztá ismeretek átadása. Ugyan meg kell tanítani az anyagot is, viszont szívvel is hatékonynak kell lenni. Például, amikor az Isten jellemzői című fejezetet tanítod, akkor tanítványodnak éreznie kell a te Isten iránti imádatodat, Ő iránta való bizalmadat, és az Ő iránta érzett szeretetedet.

8. Tegyen tanúbizonyságod a tanítványod, egyik barátjának, vagy egy nem keresztény, nemrég hitközösségedbe látogató egyénnek.

9. Az egyszerűséggel tudsz gyarapodni. Ha tanításod túlmenne ezen oktatócsomag anyagán, esetleg túl bonyolultnak tŰnne tanítványodnak, így elbátortalanodna attól , hogy Ő is tanítaná a későbbiekben.

10. Az anyagban van olyan rész, mely pontos válaszokat kíván, ahol kizárólag egyféle válasz létezik. Máshol, törekedj hibátlanul válaszolni saját, többé-kevésbé pontos szavaiddal. Ahhoz, hogy tanítványod ki tudja emelni a fontosakat, tedd fel neki a "hogyan" vagy "miért" kérdéseket.

11. Ha egy érett keresztényt, vagy olyasvalakit tanítasz, aki alapismeretekkel már rendelkezik, akkor nem szükséges minden egyes kérdést megbeszélni vele. Határozd meg a tanítványod ismereteit minden egyes fejezettel kapcsolatban!

12. Amikor tanítványod elvégzi az oktatócsomag programját, biztasd, hogy Ő is kezdjen el mást tanítani. A gyarapodást el kell magyaráznod az elején. Ahogyan telik az idő, imádkozzatok azért a személyért, akivel elkezdi majd a tanítványod a tanítást. Abban az esetben, ha olasvalakit oktatsz, akinak teljesen új téma a kereszténység, akkor a kilenc lecke folyamán ismertesd meg vele

a gyarapodás mivoltát. Imádkozzatok az eljövendő tanítványért. HA SZÜKSÉGES, AKKOR NEVEZZÉTEK MEG.

13. A tanításhoz ne adjál addig anyagot, míg be nem fejeztétek a kilenc leckét.

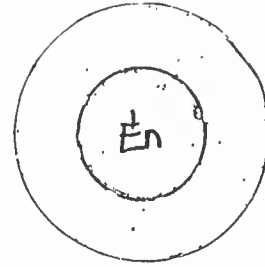
14. Van olyan eset, hogy valaki akarja, hogy tanítsad, ugyanakkor nem tölti ki a feleadatokat, vagy nem találkozik veled a megbeszélte időben, még ha bízattad is. Ilyen esetben a tanítást jobb eltenni egy későbbi időpontra a jövőben. Ezáltal szabadidővel rendelkező embert tudsz majd tanítani.

15. Sokféle tanítás létezik a keresztény ember életében. Mialatt tanítasz valakit az oktatócsomag alapján, bízta arra is, hogy feladatokat vállaljon a hitközösségben.

ÉPÍTSÜK FEL ÉS OSSZUK MEG EGYMÁSSAL AZ ÁBRÁT!

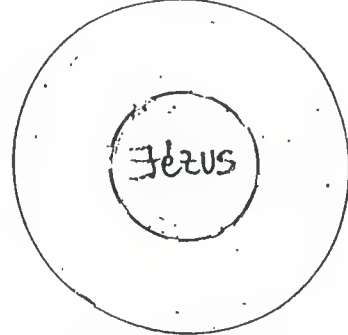
1. Rajzolj egy körbe egy kisebb méretű kört. A belső körbe írd bele azt, hogy "én". Alá írd: "akaratom, vágyaim".

"Ez a kör ábrázolja azt az embert, aki még nem vált kereszténnyé. Az "én" áll élete középpontjában."




2. Most nagyobb köröket rajzolj ugyanígy. Jézust írd bele a belső körbe, majd alá "az Ő akarátát, az Ő vágyait".

Ez ábrázolja azt az embert, aki már befogadta Jézust az életébe. Jézus található élete középpontjában. Mi ezzel az fogunk étellel megismerkedni!



3. A kisebb kör köré rajzolj egy kört, és azt írd bele, hogy "a megváltás bizonyossága." A bizonyossággal fogunk megismerkedni, azzal, hogy Jézus életünkben van, és Isten gyermekei vagyunk".




4. A további nyolc leckében szeletekre lesz osztva az ábra. Ahogyan haladsz leckéről leckére, írd be a fejezetcímet a megfelelő szeletekbe.

a. Isten jellemzői

"Isten jellemzőit fogjuk majd tanulni, az, hogy Ő milyen, és hogyan ismerkedjünk meg vele."


b. A Biblia

Istent a Biblián keresztül ismerhetjük meg. Az Ő Igéjén keresztül szól hozzánk. A Biblia foglalja magába az irányelveket a keresztényi ember számára. Meg fogjuk tanulni, hogy hogyan lehet a Bibliát tanulni.



c. Az ima

"Istenhez az imán keresztül beszélünk. Istennel való kapcsolatunk imával, a Szentírás meghallgatásával folyamatosan gyarapszik."

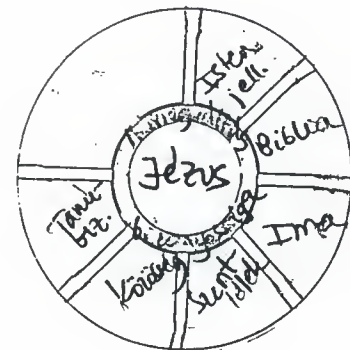


d. Szentlélekkel betöltött élet

"Meg fogjuk majd tanulni azt, hogy mit jelent Szentlélekkel betöltött életet élni. Hagyjuk azt, hogy a Szentlélek irányítsa életünket, s így Jézus központú életünk lesz."

e. A közösség

"Ha a függőleges síkon az Istennel való kapcsolatunk kiegyensúlyozott, akkor kielégítő kapcsolatba tudunk lépni embertársainkkal. Közösségben kell élnünk hívőtársainkkal. Így tudunk csak egymással törődni és Jézusban gyarapodni."




f. A tanúbizonyság

"A hitetlenekkel meg kell osztanunk Jézust, ilyen kapcsolatba kerülünk tehát velük. Megtanuljuk azt, ahogyan tanúbizonyságot kell tenni, azért hogy biztassuk a hitetleneket a Jézussal való kapcsolat felvételére."

g. Kísértés

"Senkisé képes teljesen elkerülni a kísértést, viszont Isten megbocsájtja vétkeinket. Arról fogunk majd tanulni, hogy a Biblia mit mond a lelki csatákról."



h. Az engedelmisség

"Az engedelmisséggel kell válaszolnunk a fent említett témakörökben ahhoz, hogy Jézusközpontú életet élhessünk."

5. Rajzolj be egy külső karikát, és írd bele azt, hogy "Jézus által irányított élet."

"Mihelyt Istent egyre jobban megismerjük, engedelmeskedünk az Ő parancsának, és engedjük azt, hogy az említett összes területen keresztül tanítsa nekünk az Igéjét, úgy életünk Jézus irányítása alá kerül."



6. Rajzolj be az ábrán a külső fogantyúkat.

"Így az ábra kormánykereket fog ábrázolni. Ahogyan a kapitány irányítja hajóját, úgy nekünk is át kell engednünk Jézusnak életünk kormányzását életünk valamennyi területén. Azt fogjuk megtanulni, hogy milyen jelentéssel bír az, hogy Jézusközpontú, Jézus által irányított életünk van."



(Tanulmányoztasd a kormánykerék ábrát tanítványoddal, és készülj fel arra, hogy a Szentírás részleteivel együtt kell elmagyaráznod az ábra jelentését, valamint azt lerajzoltatni tanítványoddal.)

TANÍTÓI ÚTMUTATÁS

ELSŐ LECKE

A tanúbizonyosság biztosítója

1. Ismerkedj meg először tanítványoddal. Oszd meg tanítványoddal azt, hogy ő mikor és hogyan ismerkedett meg Jézussal.

2. Magyarázd meg a tanítás lényegét neki. Rajzold le neki a kormánykerekes ábrát, és magyarázd meg neki, hogyan illeszthető össze az oktatócsomag azzal a célunkkal, hogy Jézusközpontú és Ő általa irányított életet éljünk.

3. Kezdjétek el az első leckét, a "Hogyan bizonyosodj meg saját kereszténységedről" című fejezetet. Légy alapos az új keresztényekkel.

(Minden egyes lecke 1 - 1.5 órát vesz igénybe)

4. Ha tanítványod kételkedik a megváltás bizonyosságáról, akkor addig maradj az első fejezetnél, ameddig bizonyosságot nem kezd mutatni.

5. Lehetséges, hogy az első alkalomkor nincs elég idő, hogy befejezzétek az első fejezetet, így a leckét a következő alkalommal kell majd folytatnotok.

Amikor az első lecke anyagával végeztetek, akkor a következő sorrendben folytasd az oktatást:

6. Tartsd meg a jövő heti, "Isten jellemzői című órát." Nézd át tanítványoddal a munkalapot, arra fektetve a hangsúlyt, hogy mennyire fontos a rendszeres tanulás. A puszta tényeknél sokkal fontosabb az, hogy Istent megismerjük imáinkon és rendszeres Biblia forgatásán keresztül.

7. Sok lehetőséget adjál tanítványodnak, hogy kérdezzen, beszéljen, és személyes problémáit megoszthassa veled.

8. Minden egyes leckét egy imával zárd le. Add oda tanítványodnak az imalistát. Kívánságaitokat közösen vitassátok meg, és jegyezzétek fel az imalapra. Lehet, hogy tanítványod még nincsen felkészülve arra, hogy fennhangon imádkozzon. Ezt a képességet az elkövetkezendő hetekben alakítsd ki benne.

TANÍTÓI ÚTMUTATÁS
MÁSODIK LECKE
Isten jellemzői

Idő: 15 perc

1. Ismételd át az első lecke lényegét!
2. Tanítványodat kérd meg, hogy rajzolja le és magyarázza meg a kormánykerék ábrát!

Idő: 1 - 1.5
óra

3. A kitöltött munkalap minden egyes részletét ellenőrizzétek és tárgyaljátok meg. (A munkalapot minden egyes leckére ki kell tölteni.) Példaként bemutatjuk, hogyan történik ez a folyamat egy, az oktatócsomagban előforduló munkalap példái alapján:

- 1) Kérd ki véleményüket az olvasottakról, azaz János Evangéliumának első hét fejezetéről. Mi hatotta meg őket? Megértették? Bíztsd őket, hogy mindennap forgassák a Bibliát.
- 2) Vitasd meg velük a kormánykerék szerepét ebben a leckében.
- 3) Vitassátok meg Isten anyagi jellemzőit.
- 4) Tanulják meg kívülről a János 3:16 verset.
- 5) Kérdezd meg tőlük, hogy mit kaptak a pásztor vasárnapi Igehirdetésétől.

4. Az alábbi pontokat szükséges kiemelni a második lecke tartalmából:

* Ismeri és érti a tanítványod Isten minden egyes jellemzőt?

* Tanítsd meg arra a tanítványodat, hogy a Szentírás olvasása közben keresse a jellemzőket.

Idő: 15 perc

5. Világos utasításd adva, adjál a tanítványodnak új feladatot: hogyan ismerjük meg a Bibliát.

6. Imádkozzatok együtt, esetleg úgy, hogy Istennek a 145. Zsoltárt mondjátok el.
(Használjátok az imakívánság listát is.)

TANÍTÓI ÚTMUTATÁS

HARMADIK LECKE

Hogyan ismerkedjünk meg a Bibliával?

Idő: 15 perc

1. Ismételd át a második fejezet lényeges pontjait.

2. Vitassátok meg a kormánykerék szerepét a harmadik leckében.

Idő: 1 - 1.5 óra

3. Beszéljétek meg a kitöltött munkalap minden egyes feladatát.

4. Itt emeld ki a harmadik fejezet lényegét:

* Isten Igéjének fontosságát, és annak szükségességét, hogy mindennap csendben töltsünk időnk egy részét.

* A Szentírás szükségességét életünkben. Mi a meditáció lényege?

* Tanítsd meg őket arra, az elmélkedésben szereplő két kérdést a Biblia olvasása közben tegyék fel: Mit jelent ez tulajdonképpen?; Milyen hatást fejt ki életemre?

Idő: 15 perc

5. Lapozzátok végig az új "Az imádság" című leckét. Bátorítsd őket abban, hogy mindennap olvassák János Evangéliumát, tegyék fel maguknak a két előbb említett kérdést,

valamint szakítsanak időt arra, hogy egyedül,
zavartalanul imádkozzanak.

6. Imádkozzatok közösen. (Ismétejtétek és
bővítsétek az imalistát.)

TANÍTÓI ÚTMUTATÁS

NEGYEDIK LECKE

Az imádság

Idő: 15 perc

1. Ismételjétek át a harmadik lecke lényegét.
2. Vitassátok meg a kormánykerék ábrát a negyedik fejezet alapján.

Idő: 1 - 1.5 óra

3. Beszéljétek meg és ellenőrizzétek a munkalap minden egyes feladatát.

4. Szakíts időt a vitára beszélgetésre, kérdésekre és személyes problémákra.

5. Az alábbiak szerint emelhetjük ki a negyedik lecke anyagának lényegét:

* Ki imádkozhat? Értsd meg és tanuld meg kívülről az öt darab "Ki" kérdésnek a kulcsszavát.

* Tanítsd meg arra a tanítványodat, hogy párbeszédesebben imádkozzon.

* Tanítsd meg a tanítványodat az Apostolok Cselekedetei alapján imádkozni.

Idő: 15 perc

6. Világos utasítással adjál új feladatokat a "Szentlélekkel betöltött élet" című fejezetre.

7. Add oda a "A Szentlélekkel betöltött élet csodálatos felfedezése" című könyvecskét tanítványodnak.

8. Beszéljétek meg a párbeszédés imát ahogyan az a leckében szerepel. (Nézzétek át az imalistát, és jegyezzétek fel a kívánságokat és imára való válaszokat.)

TANÍTÓI ÚTMUTATÁS

ÖTÖDIK LECKE

A Szentlélekkel betöltött élet

Idő: 15 perc

1. Ismételjétek át az negyedik fejezet lényegét.

2. Vitassátok meg a kormánykerék ábrát az ötödik fejezet alapján.

Idő: 1 - 1.5 óra

3. Beszéljétek meg és ellenőrizzétek a munkalap minden egyes feladatát.

4. Az alábbiak szerint emelhetjük ki a ötödik lecke anyagának lényegét:

* A különbség a között, hogy a Szentlélek bennünk lakozik, avagy betöltődünk Őáltala.

* A fejezetben szereplő 3 kördiagram megértése.

* A lelki légzés lényege.

* Mutasd be tanítványaidnak a "Szentlélekkel betöltött élet csodálatos felfedezése" c. könyvecskét.

Idő: 15 perc

5. Adj újabb feladatokat "A közösség" c. fejezethez.

6. Imádkozzatok együtt párbeszédes formában, az Apcsel irányelvei alapján. Osszátok meg egymással imába foglalt kívánságaitokat és jegyezzétek fel őket az imalapra.

TANÍTÓI ÚTMUTATÁS

HATODIK LECKE

A közösség

Idő: 15 perc

1. Ismételjétek át a ötödik fejezet lényegét.

2. Vitassátok meg a kormánykerék ábrát a hatodik fejezet alapján.

Idő: 1 - 1.5 óra

3. Beszéljétek meg és ellenőrizzétek a munkalap minden egyes feladatát.

4. Légy türelmes és megértő. Bátorítsd a tanítványaidat.

5. Az alábbiak ~~alábbiak~~ szerint emelhetjük ki a hatodik lecke anyagának lényegét:

* Tanítványod most már tagja a helyi hitközösségnek? Ha még nem, akkor hangsúlyozd ennek jelentőségét.

* Tanítványod, mint a hitközösség tagja, szolgálja-e a közösség egységét?

* Mi az egyház elsődleges célja? Jézus teste tagjainak kötelességük, hogy Jézus művét folytassák úgy, hogy az elveszett emberek felé kitárják kezeiket. Ahhoz, hogy a világ higgyen Istenben, az egyháznak egységesnek, szeretőnek és gondoskodónak kell lennie.

Idő: 15 perc

6. Világos utasítással adjál új feladatokat a "A tanúbizonyosság" című fejezethez.

7. Add oda a "Négy lelki törvény" című könyvecskét tanítványodnak.

8. Imádkozzatok együtt. Továbbra is használjátok az imalapot. (Imádkozz a tanítványodért minden. héten)

TANÍTÓI ÚTMUTATÁS

HETEDIK LECKE

A tanúbizonyság

Idő: 15 perc

1. Ismételjétek át a hatodik fejezet lényegét.
2. Vitassátok meg a kormánykerék ábrát a hetedik fejezet alapján.

Idő: 1 - 1.5 óra

3. Beszéljétek meg és ellenőrizzétek a munkalap minden egyes feladatát.
4. Értékeljétek tanítványod egyperces hitvallását.
5. Az alábbiak ~~alábbiak~~ szerint emelhetjük ki a hetedik lecke anyagának lényegét:
 - * Tanítsd meg tanítványodat arra, hogy hogyan kell másokkal megosztani a négy lelki törvényt.
 - * Tanítsd meg tanítványodat arra, hogy hogyan kell megosztania hitvallását másokkal.
 - * Mit nevezünk sikeres tanúbizonyságtételnek? Tanuld meg kívülről a fejezetben szereplő meghatározást.
 - * Tegyen tanítványod tanúbizonyságot.

Idő: 15 perc

6. Adjál új feladatokat "A kísértés" című fejezethez.

7. Imádkozzatok együtt.

TERVEZD MEG A HÉT FOLYAMÁN TANÍTVÁNYOD
TANÚBIZONYSÁGTÉTELÉT. LÁSD: NYOLCADIK LECKE
ELSŐ RÉSZÉ (IRÁNYELVEK).

TANÍTÓI ÚTMUTATÁS

NYOLCADIK LECKE

A kísértés

Idő: 15 perc

1. Ismételjétek át a hetedik fejezet lényegét.

2. Vitassátok meg a kormánykerék ábrát a nyolcadik fejezet alapján.

Idő: 1 - 1.5 óra

3. Beszéljétek meg és ellenőrizzétek a munkalap minden egyes feladatát.

4. Az alábbiak ~~alábbiak~~ szerint emelhetjük ki a nyolcadik lecke anyagának lényegét:

* Tanítsd meg kívülről a fejezet végén található "Csataterünk" táblázatot, amely magában foglalja a következő részeket:

- A kísértés
- A bűn területei
- Bibliai példák
- Stratégiák a bűn ellen

Idő: 15 perc

5. Adjál új feladatokat az "Engedelmesség a keresztény hitvallásban" című fejezethez.

6. Imádkozzatok együtt és ellenőrizzétek az imakívánságaitokat és a kapott válaszokat.

(Ha úgy véled, hogy tanítványod készen áll arra, hogy mást tanítson, akkor neki is adj egy tanítói útmutatást a következő hét végén.)

TANÍTÓI ÚTMUTATÁS

KILENCEDIK LECKE

Engedelmesség a keresztény hitvallásban

Idő: 15 perc

1. Ismételjétek át a nyolcadik fejezet lényegét.

2. Vitassátok meg a kormánykerék ábrát a kilencedik fejezet alapján.

Idő: 1 - 1.5 óra

3. Beszéljétek meg és ellenőrizzétek a munkalap minden egyes feladatát.

4. Az alábbiak ~~alábbiak~~ szerint emelhetjük ki a negyedik lecke anyagának lényegét:

* Miért legyünk engedelmesek?

* Az engedetlenség következményei.

5. Ismételd át a korábbi fejezetek kulcspontjait.

6. Ismételd át a megtanult verseket.

Idő: 15 perc

7. Bátorítsd tanítványodat a tanúbizonyágtételre és a további keresztény képzésre.

8. Mutasd meg tanítványodnak az utat, hogy miképp válhat valakiből tanító.

9. Bátorítsd tanítványodat, hogy azonnal kezdje meg önmaga is a tanítást. Ha jelenleg nem ismer olyasvalakit, aki tanulni szeretne, akkor add meg neki egy olyan illető nevét és telefonszámát, aki készen áll az "útra". Segítség nyújts neki bármiben, ha szüksége van rá.

10. Imádkozzatok közösen!