



This is a digital copy of a book that was preserved for generations on library shelves before it was carefully scanned by Google as part of a project to make the world's books discoverable online.

It has survived long enough for the copyright to expire and the book to enter the public domain. A public domain book is one that was never subject to copyright or whose legal copyright term has expired. Whether a book is in the public domain may vary country to country. Public domain books are our gateways to the past, representing a wealth of history, culture and knowledge that's often difficult to discover.

Marks, notations and other marginalia present in the original volume will appear in this file - a reminder of this book's long journey from the publisher to a library and finally to you.

Usage guidelines

Google is proud to partner with libraries to digitize public domain materials and make them widely accessible. Public domain books belong to the public and we are merely their custodians. Nevertheless, this work is expensive, so in order to keep providing this resource, we have taken steps to prevent abuse by commercial parties, including placing technical restrictions on automated querying.

We also ask that you:

- + *Make non-commercial use of the files* We designed Google Book Search for use by individuals, and we request that you use these files for personal, non-commercial purposes.
- + *Refrain from automated querying* Do not send automated queries of any sort to Google's system: If you are conducting research on machine translation, optical character recognition or other areas where access to a large amount of text is helpful, please contact us. We encourage the use of public domain materials for these purposes and may be able to help.
- + *Maintain attribution* The Google "watermark" you see on each file is essential for informing people about this project and helping them find additional materials through Google Book Search. Please do not remove it.
- + *Keep it legal* Whatever your use, remember that you are responsible for ensuring that what you are doing is legal. Do not assume that just because we believe a book is in the public domain for users in the United States, that the work is also in the public domain for users in other countries. Whether a book is still in copyright varies from country to country, and we can't offer guidance on whether any specific use of any specific book is allowed. Please do not assume that a book's appearance in Google Book Search means it can be used in any manner anywhere in the world. Copyright infringement liability can be quite severe.

About Google Book Search

Google's mission is to organize the world's information and to make it universally accessible and useful. Google Book Search helps readers discover the world's books while helping authors and publishers reach new audiences. You can search through the full text of this book on the web at <http://books.google.com/>



Über dieses Buch

Dies ist ein digitales Exemplar eines Buches, das seit Generationen in den Regalen der Bibliotheken aufbewahrt wurde, bevor es von Google im Rahmen eines Projekts, mit dem die Bücher dieser Welt online verfügbar gemacht werden sollen, sorgfältig gescannt wurde.

Das Buch hat das Urheberrecht überdauert und kann nun öffentlich zugänglich gemacht werden. Ein öffentlich zugängliches Buch ist ein Buch, das niemals Urheberrechten unterlag oder bei dem die Schutzfrist des Urheberrechts abgelaufen ist. Ob ein Buch öffentlich zugänglich ist, kann von Land zu Land unterschiedlich sein. Öffentlich zugängliche Bücher sind unser Tor zur Vergangenheit und stellen ein geschichtliches, kulturelles und wissenschaftliches Vermögen dar, das häufig nur schwierig zu entdecken ist.

Gebrauchsspuren, Anmerkungen und andere Randbemerkungen, die im Originalband enthalten sind, finden sich auch in dieser Datei – eine Erinnerung an die lange Reise, die das Buch vom Verleger zu einer Bibliothek und weiter zu Ihnen hinter sich gebracht hat.

Nutzungsrichtlinien

Google ist stolz, mit Bibliotheken in partnerschaftlicher Zusammenarbeit öffentlich zugängliches Material zu digitalisieren und einer breiten Masse zugänglich zu machen. Öffentlich zugängliche Bücher gehören der Öffentlichkeit, und wir sind nur ihre Hüter. Nichtsdestotrotz ist diese Arbeit kostspielig. Um diese Ressource weiterhin zur Verfügung stellen zu können, haben wir Schritte unternommen, um den Missbrauch durch kommerzielle Parteien zu verhindern. Dazu gehören technische Einschränkungen für automatisierte Abfragen.

Wir bitten Sie um Einhaltung folgender Richtlinien:

- + *Nutzung der Dateien zu nichtkommerziellen Zwecken* Wir haben Google Buchsuche für Endanwender konzipiert und möchten, dass Sie diese Dateien nur für persönliche, nichtkommerzielle Zwecke verwenden.
- + *Keine automatisierten Abfragen* Senden Sie keine automatisierten Abfragen irgendwelcher Art an das Google-System. Wenn Sie Recherchen über maschinelle Übersetzung, optische Zeichenerkennung oder andere Bereiche durchführen, in denen der Zugang zu Text in großen Mengen nützlich ist, wenden Sie sich bitte an uns. Wir fördern die Nutzung des öffentlich zugänglichen Materials für diese Zwecke und können Ihnen unter Umständen helfen.
- + *Beibehaltung von Google-Markenelementen* Das "Wasserzeichen" von Google, das Sie in jeder Datei finden, ist wichtig zur Information über dieses Projekt und hilft den Anwendern weiteres Material über Google Buchsuche zu finden. Bitte entfernen Sie das Wasserzeichen nicht.
- + *Bewegen Sie sich innerhalb der Legalität* Unabhängig von Ihrem Verwendungszweck müssen Sie sich Ihrer Verantwortung bewusst sein, sicherzustellen, dass Ihre Nutzung legal ist. Gehen Sie nicht davon aus, dass ein Buch, das nach unserem Dafürhalten für Nutzer in den USA öffentlich zugänglich ist, auch für Nutzer in anderen Ländern öffentlich zugänglich ist. Ob ein Buch noch dem Urheberrecht unterliegt, ist von Land zu Land verschieden. Wir können keine Beratung leisten, ob eine bestimmte Nutzung eines bestimmten Buches gesetzlich zulässig ist. Gehen Sie nicht davon aus, dass das Erscheinen eines Buchs in Google Buchsuche bedeutet, dass es in jeder Form und überall auf der Welt verwendet werden kann. Eine Urheberrechtsverletzung kann schwerwiegende Folgen haben.

Über Google Buchsuche

Das Ziel von Google besteht darin, die weltweiten Informationen zu organisieren und allgemein nutzbar und zugänglich zu machen. Google Buchsuche hilft Lesern dabei, die Bücher dieser Welt zu entdecken, und unterstützt Autoren und Verleger dabei, neue Zielgruppen zu erreichen. Den gesamten Buchtext können Sie im Internet unter <http://books.google.com> durchsuchen.

KF
19910

NEDL TRANSFER
HN 5JCV L

W. Rein-B. Pickel-E. Scheller



Theorie und Praxis

des

Volkschulunterrichts



1

19910 (U)

UNIVERSITY OF MAINE
LIBRARY

NO LONGER THE PROPERTY OF
THE  LIBRARY
UNIVERSITY OF MAINE

Class no. 372

Book no. R275 v.1

Accession no. 33,985

• 1. 1. 1. 1. 1.

1. 1.



YASBU

AMIAN TOVBU

Das erste Schuljahr
UNIV OF MAINE

Theorie und Praxis
des
Volksschulunterrichts
nach Herbartischen Grundsätzen

Bearbeitet

von

Dr W Rein
Professor an der Universität Jena

A. Pickert und **E Scheller**
Seminarlehrer in Eisenach

I

Das erste Schuljahr

Siebente Auflage

Leipzig
Verlag von Heinrich Bredt
1903

Das erste Schuljahr

Ein theoretisch-praktischer Lehrgang

für Lehrer und Lehrerinnen

sowie zum Gebrauch an Seminaren

NO LONGER THE PROPERTY OF
THE LIBRARY
UNIVERSITY OF MAINE

Dr W Rein

Professor an der Universität Jena

A Pickel † und **E Scheller**

weil. Seminaroberlehrer in Eisenach Seminarlehrer in Eisenach

Siebente Auflage

Leipzig

Verlag von Heinrich Bredt

1903

KF19910

(1)

Gift of the Library
University of Illinois
October 30, 1950



„Es kommt weit weniger darauf an, wie viel
Wissen der Schüler sich aneignet, als vielmehr
darauf, dass er geistig zu arbeiten lernt.“

Dr. Stichling
weil. Weimar. Staatsminister

YARABU

MIANOVU

Vorwort zur siebenten Auflage

Das „erste Schuljahr“ erschien zum ersten Mal im Jahre 1878. Seitdem ist es vielfach umgearbeitet worden. Auch die 7. Auflage zeigt mannigfache Verbesserungen auf. Sie erscheint zudem als eine vermehrte. Die Abschnitte über „Kunstpflge“ und „Turnen“ sind neu; andere sind teilweise umgearbeitet worden. Auch der „Anhang“ enthält einige neue Zusätze.

In den Kreis der Bearbeiter der „Schuljahre“ sind mehrere jüngere Kräfte eingetreten, die aus dem Pädagogischen Universitäts-Seminar zu Jena hervorgegangen sind: P. Blauert-Jena; Oberlehrer H. Landmann-Jena; Seminaroberl. Fr. Lehmensick-Frankenberg i. S.; R.-Gymnasiall. Dr. Meltzer-Zwickau; Rektor Scholz-Pössneck; Rektor Schubert-Altenburg.

Die Herren Lehmensick, Scholz und Schubert haben auch die Bearbeitung der zu den „Schuljahren“ gehörenden Lesebücher in die Hand genommen. Sie sind in demselben Verlag erschienen. (Siehe den Umschlag dieses Bandes.)

So, hoffen wir, dass die „Schuljahre“ auch weiterhin ihren Weg gehen werden, alles aufmerksam verfolgend, was auf dem Gebiete der Methodik wichtiges und wertvolles erarbeitet wird, im alten Geiste, wenn auch hie und da in neuen Formen, ein getreuer Wegweiser für Lehrer und Lehrerinnen, die bestrebt sind, ihren Unterricht künstlerisch zu gestalten.

Jena und Eisenach im Oktober 1903

Die Herausgeber



Inhalt


	Seite
Vorwort	VII
Einleitung	1—14
A Die Grundlegung	
I Die Auswahl und Anordnung des Lehrstoffes . . .	16—81
II Die Verbindung der Lehrfächer	82—110
III Die Bearbeitung des Lehrstoffes nach den formalen Stufen	111—163
B Die Ausführung	
A Humanistische Fächer	
I Der Gesinnungs-Unterricht	164—245
II Kunst-Unterricht	
1 Einführung in die künstlerische Erziehung .	246—267
2 Modellieren	268—270
3 Das Malen und Zeichnen	271—277
4 Gesang	278—310
5 Turnen	311—320
III Sprach-Unterricht	321—350
B Naturkundliche Fächer	
I Naturkunde	351—398
II Rechnen	399—422
Anhang	
1 Beispiele von Betrachtungen von Werken der bildenden Kunst	423—448
2 Verzeichnis von Kunstwerken	449—464
3 Lehrplan-Entwurf	
4 Konzentrations-Tabelle für das 1. Schuljahr	
5 Tabellen über „Zielangaben“	

REF ID: A61130



UNIVERSITY OF MAINE
LIBRARY

NO LONGER
THE
UNIVERSITY OF MAINE
Class no. 572
Stack no. R2.65 v1
Accession no. 34, 573



LIBRARY
UNIV OF MASS





Einleitung

„Ohne Zweifel liegt die stärkste Kraft der Erziehung in dem nach psychologischen Grundsätzen eingerichteten Unterricht. Es ist falsch, ihn hinter der charakterbildenden Zucht zurücktreten zu lassen. Selbst die effektivsten religiösen Einwirkungen gehen spurlos vorüber, wenn nicht im Gedankenkreis des Züglings der Boden dafür sorgfältig bereitet ist. Charakterbildung ist das höchste Ziel der Erziehung. Durch unmittelbare Einwirkungen der Zucht lässt sie sich jedoch nicht sicher erreichen, sondern nur auf der Grundlage einer solchen planmäßigen Bildung des kindlichen Gedankenkreises, wodurch in diesem ein reiches geistiges Leben erzeugt wird.“
Herbart

Den Gesinnungsstoff für das erste Schuljahr bildet in unserem Lehrplansystem eine Auswahl deutscher Volksmärchen. Die Einführung dieses Stoffes ist auf nicht geringen Widerstand gestossen. Von vielen Seiten her haben sich gewichtige Stimmen gegen unseren Märchenunterricht erhoben. Oft ist auch die heikle Frage durch Unverstand und Unkenntnis verwirrt worden, indem man uns die Meinung unterschob, als ob wir die biblische Geschichte ganz aus der Schule verdrängen und dafür Märchen einsetzen wollten. Andere wieder waren so sehr im Irrtum zu glauben, die Märchenfrage bilde den Hauptangelpunkt unserer Didaktik, ohne zu bedenken, welche bedenkliche Blöße sie sich damit gaben.*)

Es scheint daher nicht ungerechtfertigt, wenn wir zur Lösung und Klärung der anstössigen Frage einige einleitende Bemerkungen vorausschicken, die in erster Linie dazu dienen sollen, eine ruhige und vorurteilsfreie Beurteilung der nachfolgenden Kapitel, namentlich des Abschnittes über den Gesinnungsunterricht, herbeizuführen.

Dazu ist vor allem nötig, dass die Märchenfrage in Verbindung mit dem Hauptgedanken, dem historisch-genetischen Aufbau des Unterrichts, untersucht wird. Inmitten des Lehrplansystems und seiner Grundgedanken hat sie ein wesentlich anderes Gesicht als da, wo sie aus diesem Zu-

*) Wenn man sich einmal die Mühe geben wollte, alle falschen und ungereimten Meinungen, die über die Herbartische Pädagogik von gelehrten und ungelehrten Leuten veröffentlicht worden sind, zusammen zu stellen, so würde damit ein neuer Beleg dafür geliefert werden, dass die Leute nicht aussterben, die den traurigen Mut besitzen, über Dinge zu reden und Urteile zu fällen, die sie garnicht oder doch nur sehr oberflächlich kennen.

sammenhang herausgenommen und für sich allein betrachtet wird. Geschieht letzteres, dann sprechen wir nicht mehr mit. Denn es liegt auf der Hand, dass die ganze Sache dadurch nicht nur entstellt, sondern geradezu unverständlich gemacht wird. Dies tun aber die alten Lehrmeister zu gern, die, ohne die neue Weise recht zu verstehen, sie doch lästern.

So wenig wir verlangen, dass man sich sogleich von jeder neuen Lehre gefangen nehmen lassen soll, so dürfen wir doch erwarten, dass man eine neue Sache nicht bloss deshalb verwerfe, weil sie neu ist. Ist doch alles gute Alte auch einmal neu gewesen. Wir müssen uns des getrösten, dass, wer Neues sucht und findet, das Alte zum Feinde hat, und dass wir diesen Feind erst los werden, wenn das Neue alt geworden! Dass die neue Lehre vielleicht hier und da in etwas zu starken und übertriebenen Ausdrücken sich bewegt hat, pflegt sie mit jeder neuen Ansicht gemein zu haben, die sich durch entgegenstehende Meinungen durchbohren muss. Aber längst schon hat sie einen ruhigeren Ton angeschlagen, im Bewusstsein, einen so grossen und starken Stamm von Freunden bereits gewonnen zu haben, dass sie weder unterdrückt werden, noch verloren gehen kann.

Aber in diesem beruhigenden Bewusstsein kann sie auch verlangen, dass man ihre einzelnen Teile nicht willkürlich auseinanderreisse. Dies schmerzt eben so tief, wie das Abreissen einzelner Glieder von einem Organismus und entstellt das Ganze so gut wie das Einzelne. Daher meinen wir, sei es selbstverständlich, dass die Märchenfrage nur beleuchtet werden kann mit Rücksicht auf den gesamten Lehrplan. *) Bekanntlich berührt sich derselbe mit dem Gedanken, dass die Entwicklungsphasen des einzelnen Menschen in einer gewissen Parallele stehen zu den kulturhistorischen Entwicklungsstufen der Gesamtheit, dass nach dem Goetheschen Wort die Jugend immer wieder von vorn anfangen und das Individuum die Epochen der Weltkultur durchmachen müsse. Bei der Auswahl der Stoffe versuchen wir diese Parallele festzuhalten und zwar so, dass der Gesinnungsunterricht den Mittelpunkt des gesamten Sach- und Formenunterrichts bildet. **)

Wer nun weiss, dass in unserem Lehrplan den alttestamentlichen Erzählungen, dem Leben Jesu (mit den vorhergehenden Propheten), Paulus und Luther hinreichende Zeit für eingehende Behandlung zugeteilt wird; wer da weiss, dass vom ersten Schuljahr an die grossen heilsgeschichtlichen Tatsachen aus dem Leben Jesu, wie sie durch die kirchlichen Festtage markiert sind, in dem Schulgottesdienst nach dem Gang des Kirchenjahres in erbaulicher Weise dem Gemüte der Kinder nahe gebracht werden sollen, der wird uns nimmermehr den Vorwurf machen können, dass wir es mit der religiös-sittlichen Erziehung unserer Kinder nicht ernst meinten, und dass wir für das erste Schuljahr eine Auswahl

*) Wir haben daher im Nachfolgenden zunächst einen allgemeinen Teil gegeben, damit man von hier aus in eine objektive Beurteilung der Märchenfrage eintreten kann. Auch möge man die tabellarische Übersicht über unseren Lehrplan am Schluss des Bandes eingehend prüfen.

**) S. nachstehenden 1. Abschnitt: Die Auswahl des Stoffes.

von Märchen angesetzt hätten, ohne uns zuvor alle Bedenken und Einwürfe vorgestellt zu haben, die aus der vollen Wertschätzung der biblischen Schriften hervorgehen. Eine eingehende und vorurteilsfreie Prüfung unseres Lehrplanes muss vielmehr finden, dass die biblischen Erzählungen des alten und neuen Testaments dadurch, dass sie erst mit dem Eintritt der entsprechenden Apperzeptionsstufe*) den Kindern geboten, ferner dadurch, dass sie nicht auseinander gerissen, sondern im Zusammenhang gegeben werden, bei uns eine viel eindringendere Behandlung erfahren und damit eine grössere Wirkung auf das Gemüt des Kindes erzielen, als nach der bisherigen Anordnung möglich war. Die Vorteile des konzentrisch sich erweiternden Lehrgangs, welche gewöhnlich hervorgehoben werden, treten auch bei uns und sogar in erhöhtem Masse hervor.

Allerdings ist das religiös-ethische Material nicht bloss abhängig von der formalen Methodik, sondern auch von der Kirche, der Nationalität und der Sitte.***) Aber gewiss ist auch, dass die Methodik mit Vorschlägen zur Besserung auftreten darf, wenn offenbare Schäden im Volksleben und in der Kirche dazu nötigen. Sie wird immerhin dabei die genannten Faktoren zu berücksichtigen haben, vor allem die Kirche und das traditionelle Ethos des Volks- und Familienbewusstseins, wenn sie auf Erfolg rechnen will. Allein einerseits darf man letzteres nicht überschätzen und meinen, dass durch dasselbe die heterogenen Erzählungen des alten und neuen Testaments, miteinander gemischt dargeboten, doch zu einem einheitlichen Ganzen verschmelzen würden; andererseits darf man sich der traurigen Wirklichkeit nicht verschliessen, dass ein so starker religiöser Familiengeist in den Schichten, die ihre Kinder in die Volksschule schicken, zu den Ausnahmen gehört, wenigstens in der städtischen Bevölkerung. Bei der Auswahl und Anordnung des Stoffes kann aber die Methodik auf Ausnahmen keine Rücksicht nehmen; sie kann es nicht dem Familiensinn überlassen, das nicht Zusammengehörige kraft der einheitlichen religiösen Grundanschauung doch zu vereinen, kann es nicht berücksichtigen, dass vielleicht hie und da die alt- und neutestamentlichen Erzählungen völlig gleichwertig dem Familienbewusstsein erscheinen.***) Wohl aber haben wir in erster Linie zu beachten, dass unsere Kinder christlichen Familien angehören. Deshalb darf das Leben Jesu im ersten Schuljahr nicht fehlen; nur kann es nicht in unterrichtlicher, sondern es muss in erbaulicher Weise im Anschluss an die kirchlichen Feste auftreten, da von einer verständnisvollen Erfassung durch den Unterricht in den ersten Schuljahren nicht die Rede sein kann. Wollte man von dieser Seite her einmal die

*) Nach einem Ausspruch Goethes nimmt der menschliche Geist nichts an, was ihm nicht in seiner jeweiligen Entwicklung zugesagt. Nach einem andern Goetheschen Wort muss alles Empfindungswerte dann dargeboten werden, wenn die Empfänglichkeit dafür am grössten ist. 

***) Vergl. Willmann, Didakt. I. S. 40, 56, 82, 401. 

***) Die neuen Untersuchungen, die jetzt unter dem Stichwort „Babel und Bibel“ in breite Kreise getragen worden sind, werden ohne Zweifel dahin führen, den alttestamentlichen Erzählungen nicht wenig von ihrem traditionellen Gewicht zu nehmen.

Märchenfrage betrachten, so meinen wir, müsste der Widerspruch wenigstens teilweise schwinden.

Bei einer Vertiefung in den Geist unseres Lehrplans muss die Überzeugung in jedem sich bilden, dass unsere Anordnung, Auswahl und Bearbeitung des Stoffes keine andere Aufgabe sich stellt, als diese, das religiös-sittliche Leben der Kinder zu wecken, zu pflegen und zu kräftigen, um möglichst feste Grundlagen zu dem allmählich sich bildenden Charakter zu legen.

Der Aufbau des Unterrichts aber nach der kulturhistorischen Entwicklung verbietet es uns, etwa einem Vermittlungsvorschlag Folge zu leisten und neben den Märchen eine gute Auswahl biblischer Erzählungen unterrichtlich zu behandeln. Würden wir dies tun, so hätten wir damit die Grundgedanken unseres Lehrplansystems vollständig aufgegeben. Von den neuen didaktischen Wahrheiten wäre daraus nur eine: die Durcharbeitung des Stoffes nach den formalen Stufen, in ihrer Reinheit übrig geblieben. Denn da zugleich nach unserem Plan eine enge Verbindung der einzelnen Fächer durch Angliederung an den Gesinnungsstoff, wenn auch nicht in unmittelbarer Abhängigkeit von demselben, verlangt wird, so muss mit der Veränderung desselben der Inhalt des Lehrplans und seine Zusammensetzung eine durchaus andere werden. Die Macht der grundlegenden Gedanken aber ist zu gross, als dass wir es auch nur versuchen könnten, in dem Hauptpunkte der Stoffauswahl eine Vermittlung zu erstreben zwischen dem Hergebrachten und der Forderung unserer Didaktik.

Die Vermittlung zu finden müssen wir denen überlassen, die in der praktischen Unterrichtsarbeit mitten inne stehen und dem gebietenden Zwang der bestehenden Ordnung sich unterwerfen müssen.*) Sie mögen von dem idealen Plane, den wir ihnen hier vorzeichnen wollen, retten, was dormalen zu retten ist. Wir selbst können hier keine Zugeständnisse der Staats-Pädagogik machen, die die Herrschaft hat; wir können hier nur hören auf die Stimme der Wissenschaft, die uns befiehlt, auf Grund didaktischer Ideen einen solchen und keinen anderen Plan zu entwerfen. An ihm, wenn er nur die höchsten Zwecke, die unsere Erziehung verfolgt, nicht aus dem Auge verliert und dem Wesen der Kindesnatur in liebevoller Versenkung nachgeht, mag man die Wirklichkeit messen; ihm mag diese in vollem Bewusstsein nachstreben, um allmählich mit ihm sich zu vereinen. Ohne ein solches Ideal zu haben, verliert sie sich nur zu leicht auf Irrwege und verschwendet Zeit und Kraft. Ohne ein bestimmtes Ziel vor sich zu sehen, glaubt sie Verbesserungen anzubringen, die sich früher oder später als Verschlechterungen erweisen. Darum mag hier, wo ein idealer Lehrplan ohne jedes Hinschielen auf bestehende Verhältnisse, ohne jede Rücksicht auf baldige oder künftige Verwirklichung entworfen werden soll, nur die Strenge der wissenschaftlichen Überzeugung herrschen, selbst auf die Gefahr hin, dass kleinmütige Praktiker und Anbeter des Bestehenden sich mit schlecht verhehltem Un-

*) S. z. B. Reukauf-Heyn, *Evangel. Relig.-Unt. Grundlegung u. Präparationen*. 10 Bde. Leipzig, Wunderlich.

mute abwenden, da sie nicht auf den ersten Blick sehen, wozu ihnen das alles nützen könne.

Darum dürfen wir nicht dem vermittelnden Vorschlag, so wohlmeinend er auch war, folgen und biblische Erzählungen den Märchen begeben, um unseren Plan den herrschenden Schulordnungen schmackhafter zu machen. Gab es doch eine Zeit, und die reicht weit in unser Jahrhundert hinein, die nichts wusste von biblischen Erzählungen auf der Unterstufe der Volksschule. Waren denn unsere Altvordern darum weniger fromm? Wer wollte das behaupten! Wenn aber erst durch mühsame methodische Künste die biblischen Erzählungen auch den Kleinen zubereitet wurden und damit zur allgemeinen Einführung gelangten, so kann auch leicht wieder eine Zeit kommen, wo man dies nicht als einen Fortschritt, sondern als einen Rückschritt betrachtet. Möchte man doch recht bald zu der Anordnung zurückkehren, wie sie ehemals in unseren Schulen Sitte war, und wie sie für die Kindesnatur passte!

Schon jetzt ist die Überzeugung weit verbreitet, dass auf der Unterstufe die Behandlung der biblischen Geschichte mit vielen und fast unüberwindlichen Schwierigkeiten zu kämpfen hat, selbst wenn sie mit dem grössten methodischen Ernst und Geschick in Angriff genommen wird. Wie vielen Lehrern — möchten sie es nur eingestehen — gelingt die Fruchtbarmachung der biblischen Erzählungen in den ersten Schuljahren nur in sehr geringem Masse! Entweder wird die Erzählung nach dem Wortlaut der Bibel gegeben, dann ist sie geradezu den Kleinen unverständlich und darum ohne alle Wirkung; oder die Erzählung wird in freierer Weise, doch im Anschluss an das Bibelwort dargeboten, dann ist die Erfassung auf dieser Stufe trotzdem sehr zweifelhaft. Auch liegt die Gefahr nahe, in die dritte Art der Darbietung zu verfallen, bei welcher der Text in einer Weise verkindlicht wird, dass er alles andere ist, nur keine biblische Erzählung. Wenn es wahr ist, dass die biblische Erzählung etwa nur in der Wiedemannschen Darbietung den Kindern der Unterstufe verständlich gemacht werden kann, dann gibt es für uns keinen Augenblick des Schwankens: wir geben den Kindern lieber jede andere Geschichte, als eine derartige Verwässerung des biblischen Stoffes.

Und wie nun, wenn die Frage sich so stellt: Sind die biblischen Erzählungen für die Unterstufe zu schwierig, wartet man daher mit ihrer Darbietung bis dahin, wo sie in einer angemessenen, dem biblischen Ton sich möglichst anschliessenden Weise den Kindern nahe gebracht werden können, sollte ihre Wirkung auf das Gemüt der Kinder dann nicht eine viel tiefere und für das religiöse Leben viel fruchtbarere sein? Wie, wenn unsere Kleinen durch den Aufschub nicht nur nichts verlieren — indem für die Weckung und Nahrung christlichen Fühlens ja durch die Schulandachten gesorgt wird — sondern nur gewinnen können?

Wir meinen, wer die Sache von dieser Seite besehen wollte, müsste uns beistimmen und mit uns darnach streben, dass den biblischen Geschichten in der Volksschule die rechte Stellung angewiesen und ihnen ein vorbereitender Kursus vorausgeschickt werde. Er würde keinen Augenblick im Zweifel sein können, dass dieser elementare Gesinnungs-

unterricht, wie wir ihn wollen, bessere Früchte zeitigen muss im Dienste der religiös-sittlichen Erziehung, als es die sechs bis acht biblischen Erzählungen tun können, die von den bestehenden Schulordnungen für das erste Schuljahr vorgeschrieben zu werden pflegen. Und doch scheint zu einer derartigen Betrachtung der Sache jetzt noch wenig Aussicht zu sein, weil man nicht den Mut hat, offen der unhaltbaren Tradition entgegen zu treten.

Wie die Abwendung der Gebildeten von der Kirche eine weitverbreitete ist, weil, abgesehen von anderen Gründen, die Kirche es nur zu gut verstanden hat, Unwesentliches, den Kern des christlichen Glaubens nicht Berührendes mit bewunderungswürdiger Starrheit aufrecht zu erhalten und als etwas Wichtiges anzusehen, so scheint uns auch hier aus dem allzu starren Festhalten an dem verhältnismässig neuen Dogma, dass die biblische Geschichte schon im Unterricht des ersten Schuljahres vorkommen müsse, nur Unheil hervorzugehen. Diese Starrheit in der Behauptung unmöglich gewordener Stellungen, diese Blindheit gegen das, was uns not tut, ist hier um so unbegreiflicher, als von einem Aufgeben, von einem Zurückdrängen des christlichen Glaubens sowie der biblischen Erzählungen gar keine Rede ist, als vielmehr — wir betonen es nochmals — unsere Stoffauswahl und Anordnung nur aus dem einen Gedanken entspringt und nur das eine bezweckt, die sittlich-religiöse Gesinnung von Anfang an so fest zu begründen, dass sie nicht vom ersten besten Sturm, der an die Jugend herantritt, verweht werden kann. Immer muss als wichtigster Teil der Erziehung die Bildung des Gemütes und des Willens gelten. Die Verstandesbildung soll nur soweit, als sie zur Erregung eines dauernden Interesses für höhere Zwecke nötig ist, und in der Weise gepflegt werden, dass sie der Bildung des Gemütes und des Willens erhebliche Dienste leistet. Angesichts der Entkirchlichung aber, die in ganzen Schichten unseres Volkes zu Tage tritt, in oberen und unteren, treibt uns unser Gewissen dazu, die offen liegenden Schäden unserer religiösen Schulerziehung mit beseitigen zu helfen und Vorschläge zu machen, die dem Hinabrollen auf jener abschüssigen Bahn Einhalt tun können.

Bei dem gegenwärtigen Unterrichtsbetrieb liegt die geistige Armut, die Verkümmerng des religiös-sittlichen Interesses so sehr auf der Hand, dass man kaum davon sprechen sollte. Es ist dies einer der wunden Punkte, den die bestehenden Schulordnungen besitzen: im ersten Schuljahr wird für die Weckung der Gesinnung so gut wie nichts getan. Dass es die wenigen, vollständig aus dem Zusammenhang gerissenen, halbverstandenen biblischen Erzählungen nicht zu tun imstande sind, gesteht jeder Lehrer, der es mit der Sache ernst meint, ein. Sollten aber die Normalwörter, die Lese- und Schreibdressur, — vielfach das Einzige, womit selbst verständige Lehrer das erste Schuljahr auszufüllen vermögen — sollten die ungesunden, sogen. kindlichen Erzählungen, die im Anschauungsunterricht gewöhnlich als Zugabe den Kleinen gereicht werden, dies bewirken können?*)

*) Gegen die sogen. „moralischen Erzählungen“ siehe z. B. Kehr. Gesch. d. Method. 2. Aufl. 2. Heft (Fechner.)

Gewiss nicht. Und so kommt es, dass in vielen Schulen auf der Unterstufe überhaupt von einem Religionsunterricht nicht die Rede ist. Die wenigen biblischen Geschichten, die vorgenommen werden, weil es vorgeschrieben ist, könnten ebensogut fehlen. In Wahrheit wird gelesen, geschrieben und gerechnet und wieder gelesen, geschrieben und gerechnet. Als ob davon, dass unsere Kinder im ersten Schuljahr schon lesen und schreiben lernen, ihr Seelenheil abhinge! In der Reichstagssitzung vom 9. Oktober 1878 sagte Fürst Bismarck: „Die Fähigkeit des Lesens ist bei uns viel verbreiteter wie in Frankreich und England, die Fähigkeit des praktischen Urteils über das Gelesene vielleicht minder verbreitet als in den beiden Ländern.“ Dieses Wort unseres grossen Staatsmannes sollte uns zu denken geben.

Hören wir noch einen andern Ausspruch eines sachverständigen Beurteilers: „Lesen und Schreiben“, sagt Herr Geh. Oberregierungsrat Schöne in Berlin im XLI. Band der Preuss. Jahrbücher, „sind das Erste, was die Schule dem Kinde zu lehren unternimmt und zur Geläufigkeit ausbildet und sind so sehr die Voraussetzung, gewissermassen das Handwerkszeug zur Gewinnung jeder weiteren Bildung, aller Kenntnisse und Einsichten, dass wir uns gewöhnt haben, den Bildungsgrad der Völker an den Massstab der Verbreitung jener Fertigkeiten, an der Zahl derer unter den einzelnen Völkern, welche lesen und schreiben können, zu messen. Dies hat für die heutige Welt unzweifelhaft seine Berechtigung. Allein vergessen dürfen wir nicht, dass ein sehr hoher Grad von Bildung unter andern Verhältnissen ohne jene Fertigkeiten möglich gewesen ist. Wenn man bedenkt, das Wolfram von Eschenbach seinen Parcial dichtete, ohne des Lesens und Schreibens kundig zu sein, dass noch im Zeitalter der Renaissance und ihrer hochentwickelten Literatur einer der grössten Architekten aller Zeiten, Bramante, von mehreren Zeitgenossen den Analfabeten zugezählt wird, so liegt die Frage nahe, ob die Alleinherrschaft des Lesens und Schreibens in den Elementen unserer Bildung ganz ohne Gefahr sei.“*)

Nach unserer Überzeugung liegt hierin eine grosse Gefahr. Denn abgesehen davon, dass durch die Buchstabendressur eine ausserordentliche Schwächung der Empfänglichkeit für die Eindrücke der Aussenwelt eintritt, wird durch die 10–12 Stunden sogen. deutschen Unterrichts von vornherein auf eine energische Förderung des geistigen Lebens verzichtet. „Da man soviel auf unseren Unterricht verwendet, schreibt Herr Pecht im Beiblatt für bildende Kunst 1882, 16, müssten wir eigentlich das civilisierteste und künstlerisch gebildetste aller Völker sein; leider sieht man uns dies aber nicht im mindesten an.“ Wahrlich, wir Deutsche, die wir seit mehr als 300 Jahren auf Lesen und Schreiben dressiert werden wie kein anderes Volk, müssten, wenn dieser Unterricht wirklich imstande wäre, die geistigen Fähigkeiten zu heben, eine so hohe Stufe bereits erreicht haben, dass wir auf alle andern Völker wie von einer hohen Warte herablicken könnten. Und doch — haben wir Deutsche Ursache hierzu? Haben wir Deutsche es nicht sehr nötig, auf die

*) Vergl. Heinr. v. Brunn, Archäologie und Anschauung. München 1885.

Bildung des Charakters die grösste Sorge zu verwenden? Ist nicht bei uns Deutschen die Kräftigung der Gesinnung sehr oft zu kurz gekommen? Wenigstens hat die Schule, wenn sie etwas beigetragen, durch das Vorbildliche in der Person des Lehrers mehr geleistet als durch den Stoff, welchen sie darbot, und die Art und Weise, wie sie ihn bot. Übertreibung! hören wir rufen. Nein; wer das Gesagte für übertrieben hält, beweist damit, dass es ihm entweder an Einsicht fehlt, oder dass er bei halbwegs leidlichen Zuständen, die ihn umgehen, sein Gewissen vollständig beruhigt.

Freilich gibt es auch genug Leute, die an die Schule keine so hohe Anforderung wie wir stellen, und namentlich nicht an die Volksschule. Hört man doch häufig genug Stimmen, welche die Aufgabe der Volksschule einzig darin sehen, gewisse Fertigkeiten, wie Lesen, Schreiben, Rechnen, deren Besitz nun einmal für unentbehrlich gehalten wird, möglichst zum Allgemeingut aller zu machen und zugleich durch ihre Disciplin Gehorsam und Manierlichkeit in die gesamte Jugend des Volkes zu bringen.*) Wir haben eine andere Auffassung von unserer Volksschulerziehung. Uns schweben immer die vortrefflichen Worte des Herrn Dr. Landfermann vor: „Die Volksschule soll ein Institut für Volksbildung im vollen Sinne des Wortes sein, einer der mächtigsten Faktoren derselben: sie soll das Volk im Gegensatz gegen die aus dem täglichen Verkehr in der Not des Lebens, sowie aus Tagesblättern und der Pfennigliteratur auf das Volk einstürmenden korrumpierenden Einflüsse mit einem tiefen Fonds von Erkenntnis und Gesinnung ausrüsten; sie soll das gesamte Volk durch eine im christlichen Sinne sich vollziehende naturgemässe Entwicklung der gesamten Kräfte des Menschen befähigen, nicht nur dem physischen und sittlichen Elende des Proletariats zu entgehen, sondern auch darüber hinaus in jedem seiner Glieder an dem bürgerlichen, sittlichen und religiösen Leben lebendigen Anteil zu nehmen.“

Wenn wir aber dieses hohe Ziel bei unseren Kindern erreichen, wenn wir in der Schule die Grundlagen zum sittlich-religiösen Charakter so fest und dauerhaft legen wollen, dass die später von aussen einstürmenden verderblichen Einflüsse ein Bollwerk im Innern des Menschen vorfinden, an dem die Versuchungen scheitern können, dann müssen wir früh anfangen. Dann dürfen wir nicht bloss gelegentlich und nebenbei und losgelöst von allem andern, was in der Schule sonst noch vorkommt, die Charakterbildung betreiben, sondern von Anfang an das Ziel in den Mittelpunkt des Ganzen rücken und mit aller Energie und aus allen Kräften dem einen Ziele zustreben. Dann müssen wir schon im ersten Schuljahre darauf bedacht sein, durch einen Stoff, der sich dem kindlichen Geiste vollkommen anschmiegt, geistiges Leben und innere Regsamkeit zu wecken und zu fördern; wir dürfen uns nicht mit wenigen biblischen Erzählungen begnügen, deren Wirkung zum mindestens zweifelhaft ist; wir dürfen es nicht ruhig ansehen, dass mit dem Eintritt in die Schule die Kinder vielfach stumm und dumm werden.

Es will nichts heissen, wenn man in alle Welt hinausruft: Er-

*) Vergl. Jakob Grimm, Auswahl aus seinen Schriften. S. 214 f.

ziehender Unterricht! und tut nichts dazu. Mit solchen Tönen betäubt man nur Unwissende und Toren. Es sieht geradezu wie Hohn und Spott aus, wenn mit grossen Buchstaben auf der Schulfahne prangt: Erziehender Unterricht — und in der Schule selbst ist nichts davon zu spüren.

So wenig ist das Wort Herbarts verstanden und in die Praxis übergeführt worden, dass allerorts die tausendmal ausgefahrenen Geleise immer noch einmal beliebt werden. Es ist ja richtig, dass die Erziehung nur sehr langsam besser wird. Was vorleuchtende Geister Jahrzehnte früher verkündeten, gelangt oft spät, nachdem das Andenken an den Urheber schon im Erbleichen begriffen, zur Ausführung, zur Übung und Geltung — ein grosser Abstand, der einen wahrhaft tragischen Eindruck macht. Wer wollte leugnen, dass auch Herbart ein Opfer solcher Tragik geworden sei? Zwar sind seine pädagogischen Ideen nie ganz vergessen worden. Aber wieviel davon ist in den Schulen unseres Reiches, in der Erziehung unseres Volkes zu spüren? Sollte es Schwarzseherei sein, wenn man findet, dass Anzeichen eines beginnenden Herabsinkens, eines Nachlassens und teilweisen Lahmwerdens der sittlichen Spannkkräfte auch bei unsern bürgerlichen Klassen recht wahrnehmbar sind? Eines ist sicher: „die Probe auf die sie im Anfang der 70er Jahre durch den unverhofften Goldregen gestellt wurden, haben sie herzlich schlecht bestanden, und selbst die Kreise der Hochgebildeten sind von dem Rausche nicht freigeblichen, wie man es nach ihrer Haltung in wirtschaftlich dürftigeren Zeiten von ihnen hätte erwarten sollen.“*)

Es sei ferne von uns, zu meinen, als ob die Volksschulerziehung allein einer fortschreitenden inneren Zuchtlosigkeit wehren könne. Hier sind noch andere höchst wichtige Mächte mit im Spiel. Aber so wenig man die Kraft der Schule überschätzen darf, so wenig darf man sie auch für nichts erachten.***) Es zeugt von ebenso grossem Unverstand, alles Unheil der Zeit der Schule aufzubürden, als umgekehrt von ihr die Heilung aller Gebrechen zu erwarten. Kein vernünftiger und ruhig denkender Mensch wird behaupten, dass, wenn ein vierzehnjähriger Knabe die Schule verlässt, seine Entwicklung dann auch nur einigermaßen zum Abschluss gelangt sei. Wie sein Charakter sich weiter entwickelt, welche Neigungen

*) Der christliche Glaube und die menschl. Freiheit. Gotha 81. XVII.

**) „Seit Pestalozzis grosser Anregung ist es wenigstens in Deutschland zur allgemein anerkannten Überzeugung geworden, dass allein durch verbesserte Volkserziehung der rechte Grund gelegt werden könne, um die mannigfaltigen Schäden im Staate wie im sozialen und Familienleben gründlich auszuheilen und unsern Nachkommen eine bessere Zukunft zu sichern. Noch allgemeiner lässt sich sogar behaupten: Das Schicksal eines Volkes, seine Blüte wie sein Verfall, hängen in letzter Instanz allein von der Erziehung ab, die seiner Jugend zuteil wird. Daraus ergibt sich mit ebenso unwiderleglicher Gewissheit das weitere Axiom: Dasjenige Volk, welches bis in die untersten Schichten hinein die tiefste und die vielseitigste Bildung besitzt, wird zugleich das mächtigste und das glücklichste sein unter den Völkern seiner Zeit; unbesiegbar für seine Nachbarn, beneidet von den Zeitgenossen oder ein Vorbild der Nachahmung für sie.“

J. H. von Fichte

(Deutsche Vierteljahrsschrift XXX, No. 127.)

sich besonders ausprägen werden, das hat die Schule nicht unbedingt in der Gewalt. Wäre dies der Fall, wie leicht könnte die Schule dann dem Volke einen ganz bestimmten Charakter aufprägen. So aber muss sie sich begnügen, einen festen und wenn möglich unerschütterlichen Grund zu bauen für unser Volksleben nach der religiös-sittlichen wie nach der rein verstandesmässigen Seite hin.

Diese Grundlage nun soll vor allem der erziehende Unterricht schaffen helfen. Wir sind davon überzeugt, dass, wenn mit demselben erst Ernst gemacht wird in unseren Schulen, wenn auf die Ausbildung des sittlich-religiösen Charakters hin in der Tat und in der Wahrheit gearbeitet und die intellektuelle Bildung durchaus in ihren Dienst gestellt wird, die Früchte einer solchen Arbeit sich in unserem Volke zeigen müssen.

Die wissenschaftliche Pädagogik unter der Führung von Herbart hat sich dieses hohe Ziel gesteckt: durch den Unterricht zu erziehen. Das mit herzlicher Liebe erfasste Ideal verlangt nun eine neue Weise des Unterrichts, indem in erster Linie die Auswahl und Anordnung des Stoffes, sodann die Verbindung der einzelnen Lehrfächer untereinander, endlich die Durcharbeitung des Lehrstoffes in Betracht gezogen wird. In allen drei Punkten stehen wir auf den Schultern Pestalozzis, aber nur in Bezug auf den letzten hat die Theorie dies offen anerkannt. Der Widerspruch, der den formalen Stufen anfangs in so reichem Masse zu teil wurde, ist grösstenteils verstummt.*) Dankbar freut man sich in weiten Kreisen der gelungenen Fortbildung Pestalozzischer Ideen durch Herbart. Immer mehr erkennt man die Wahrheit des Magerschen Satzes an: Pestalozzi, vom philosophischen Geiste unserer Zeit erfasst, ist in Herbart zu studieren.**)

Mit den beiden anderen Grundgedanken unserer Didaktik wird es hoffentlich ebenso gehen! Jetzt bekämpft man dieselben freilich noch vielfach. Aber sie harren auch noch eingehender Bearbeitung und Begründung. Darum hat die wissenschaftliche Pädagogik vor allem auf diese Gegenstände, als die weitaus wichtigsten, ihr Augenmerk zu richten, obwohl sie hier darauf gefasst sein muss, Schwierigkeiten zu begegnen, die schier überwindlich zu sein scheinen.

Einige derselben haben wir, dem Lehrplane des ersten Schuljahres näher tretend, bereits angedeutet, andere stehen noch im Hintergrund. Und so könnte es scheinen, als ob eine baldige Verwirklichung und Einführung unserer Ideen in die Praxis der Volksschule so bald noch

*) Allerdings begegnet man hie und da noch sehr abfälligen Urteilen. Wenn man ihnen näher zusieht, bemerkt man sofort, dass sie zu meist auf grober Unkenntnis der Sache beruhen. Selbst ein Mann wie der Kurator der Universität Halle, Geh. Rat Schrader, hat im 53. Heft der Lehrgänge und Lehrproben (Halle 1897) einen Beweis hierzu geliefert.

**) Das unwissenschaftliche Verfahren, Pestalozzi und Herbart in Gegensatz zu bringen, kann nicht scharf genug zurückgewiesen werden. Siehe Pädagogische Schriften von Herbart, Ausgabe von Willmann, I, 3, 4, 8 u. a., ferner Jahrbuch des Vereins f. w. P. XIV, II, XXIII und XXIV., Dr. Wiget, Pestalozzi und Herbart. Vergl. Zeitschrift für Philosophie und Pädagogik, VI, S. 295 ff. Langensalza, Beyer & Mann.

nicht zu hoffen sei. Vielleicht ist es so. In keinem Falle aber kann uns dies den Mut nehmen, unsere begonnene Arbeit weiter zu führen, wenn auch erst kommende Geschlechter die Früchte derselben geniessen sollten.

Nicht ohne Eindruck bleibt vielleicht die Mahnung, welche Allihn in den Grundlehren der allgemeinen Ethik, S. 188 f., ausgesprochen hat:

„Wer es durchaus beim alten und hergebrachten lassen will und billige, durch dringende Bedürfnisse empfohlene Reformen von vornherein als revolutionäres Beginnen bezeichnet, wundere sich hinterher nicht, wenn der fortwährend anschwellende Gegensatz den Charakter einer unaufhaltbaren Naturgewalt bekommt, die bisherigen Schranken durchbricht und nach Art der Naturgewalten in rücksichtsloser Weise Verwüstungen auf dem Gebiete der bestehenden Ordnungen anrichtet, denen zur rechten Zeit durch Vorsicht zu begegnen war. Daher der Satz: Wer zu billigen Reformen sich nicht herbeilässt, öffnet Revolutionen Tor und Tür. Schlimm aber, wenn irgend ein Zustand der Art ist, dass er keine Reformen mehr vertragen kann, oder auch nur ein solcher, dass Reformen in einem Teile desselben das Bestehen des Ganzen gefährden. Soll noch ein jäher Sturz verhütet und das damit verbundene Unheil abgewendet werden, so lasse man die Zeiten der Windstille nicht ungenutzt vorübergehen, um nicht in Zeiten des Sturmes zu Reparaturen des morschen Bauwerks genötigt zu werden, um beim Zusammensturz desselben nicht noch den Vorwurf zu erfahren, man habe es nicht besser gewollt, oder habe in arger Verblendung das hinfällige Mauerwerk durch übel angebrachte Kuppelbauten noch mehr gedrückt.“*)

Freilich auch die besten Vorschläge zur Umgestaltung des Schulwesens sind nutzlos, wenn nicht die geeigneten Personen sich finden, die mit ihrem Herzblut dafür eintreten, mit ihrer ganzen Kraft ihrem Dienst sich widmen, die mit voller Hingabe an der Verwirklichung der idealen Pläne arbeiten. Auch hier drängt sich der uralte Gegensatz zwischen Idee und Wirklichkeit, Plan und Ausführung auf, der so oft schon Fürsten, Feldherren, Staatsmänner und Leiter jeglicher Institute zur Verzweiflung brachte, dass die Personen sich nicht finden wollten, die den Geist, die grundlegenden Ideen der Führer in sich aufnahmen, um danach die Wirklichkeit zu gestalten. Was nützt es, ein wunderbares Fahrzeug zu bauen, da es aber flott gemacht werden soll, siehe, da fehlen die Mannschaften, die es lenken und regieren können?

Wer also eine Besserung unserer Schulverhältnisse plant, ohne zugleich eine bessere Vorbildung der Lehrer ins Auge zu fassen — die dann selbstverständlich eine Besserung der äusseren Lage nach sich ziehen muss — der hat die Rechnung ohne den Wirt gemacht.**)

Darum können wir es uns nicht versagen, am Schluss unserer Ein-

*) Vergl. W. Rein, Am Ende der Schulreform? Langensalza, Beyer u. S. 1893.

***) S. Die Kehrschen Blätter, herausgegeben v. Muthesius-Weimar, 1898. Gotha, Thienemann. Vergl. die neun Hefte „Aus dem Pädagog. Universitäts-Seminar zu Jena.“ Langensalza, Beyer & S.

leitung einige Vorurteile und Irrtümer mit einigen Worten zu beleuchten, die immer wieder hervortreten, und schier unausrottbar erscheinen. Sie betreffen namentlich das Verhältnis des Lehrers zu den einzelnen Fachwissenschaften und zur Methode.

Sokrates lehrte bekanntlich, dass man eine Zeitlang zu einem Schuster in die Lehre gegangen sein müsse, um einen Schuh anfertigen zu können. Die Wahrheit der Schlussfolgerung desselben Weisen, dass ein ähnliches Studium doch wohl für die schwierigste und reichste aller Aufgaben, für die Menschenbildung, erforderlich sei, fängt erst heute an, in weiteren Kreisen und in massgebenden Regionen anerkannt zu werden.

Es waren eben zu viele Vorurteile zu überwinden, zu viel Irrtümer vor allem in Hinsicht der „Methode“ zu beseitigen. Auch hatten sie sich im Laufe der Zeiten allzu fest gesetzt, da sie durch gutklingende Namen getragen wurden. Zwei der verbreitetsten Irrtümer sind in den Sätzen ausgesprochen: 1 Die Methode ist mit dem Wissen des Gegenstandes gegeben, und 2. Jeder Lehrer muss seine eigene Methode haben.

In Bezug auf den ersten Punkt ist allerdings zuzugeben, dass bei dem gelehrten Forscher aus der Beschäftigung mit dem Gegenstand unmittelbar auch die Methode sich ergibt. Hier aber handelt es sich nicht um Mitteilung an Unmündige, sondern um Erforschung der Wahrheit. In dem Fall jedoch, wo eine bestimmte Bildung, und zwar in ethischer Richtung an das heranwachsende Geschlecht weiter gegeben werden soll, muss in erster Linie das Verhältnis zu den zu bildenden in Betracht gezogen werden, wenn man nicht vorzieht, alles dem blinden Zufall zu überlassen.

Bei Pestalozzi trat das Suchen nach der einen Methode zu früh auf. Für ihn und seine Nachfolger wurde der Mangel einer rationellen Psychologie verhängnisvoll; denn sie mussten sich mit gewissen Ahnungen begnügen, infolgedessen mit unzusammenhängenden, allgemein gehaltenen, vieldeutigen Imperativen, die den Erzieher nur zu häufig im Stich liessen und die Didaktik vielfach in Misskredit brachten.

Von der Entwicklung der Psychologie hängt es ab, inwieweit es möglich ist, den streng gesetzmässigen und notwendigen Weg aufzufinden, auf dem die dem Unterricht vorschwebenden Ziele verwirklicht werden können. Die Gesetzmässigkeit und Notwendigkeit reicht soweit, so weit wir die Gesetze des psychischen Geschehens verstehen. Je grössere Fortschritte die Psychologie macht, um so grösser werden die Fortschritte auf dem Gebiete des Unterrichts, um so sicherer wird man die Schritte im Lehrplan und im Unterricht bestimmen können.

Die Grundmethode, von der wir sprechen, ist also diejenige, die sich genau an die Gesetze hält, die das geistige Leben bestimmen und regeln. In ihrer Vollkommenheit gedacht, ist sie ein Ideal und wird es wohl auf lange hinaus noch bleiben. Was wir jetzt von ihr besitzen, bedeutet nur eine Stufe der Entwicklung, die, wie alles Menschenwerk, besserungsfähig erscheint.

Das Bestreben der neueren Didaktik ist darauf gerichtet, die Gesetze des menschlichen Geistes sich klar zu machen, um aus ihrer Kenntnis die Massnahmen für die Beeinflussung und Richtung des jugendlichen

Geistes zu gewinnen, und die Bildung der heranwachsenden Generation in naturgemässer Weise einzurichten, so wie Physik und Chemie einzudringen suchen in die Gesetze der Natur, um durch ihre Kenntnisse und Verwendung die menschliche Kultur zu fördern.

Damit ist nun auch der zweite Irrtum zurecht gerückt, der darauf ausgeht, alle methodische Arbeit, alles nachdenken und untersuchen abzuweisen durch den bequemen Satz: Jeder Lehrer muss seine eigene Methode haben. Oder wenn gesagt wird: Nicht die Methode macht den Lehrer, sondern der Lehrer die Methode. Dem liegt offenbar die Verwechslung von Methode und Manier zu Grunde.

Methode gründet sich auf das objektiv Feststehende, auf die Gesetze des psychischen Geschehens, die auch der genialste Erzieher nicht zu ändern vermag, die unabhängig von der Person funktionieren. Aber die landläufige Meinung behauptet, der Erzieher brauche sich darum nicht zu kümmern. Sie sagt: Habe nur Gelehrsamkeit, so wird dir die Gabe zu lehren nicht fehlen, oder nach den Worten Fr. A. Wolffs: Habe Geist und wisse Geist zu wecken. Das ist aber ungefähr so, als ob man zu einem Bettler spräche: Habe eine Million und wisse Millionen zu wecken. Ein wohlfeiler Rat. Dem jungen Arzt ist es nicht gestattet, seine Methode zu suchen; das unsichere Tappen der jungen, unvorbereiteten Lehrer bleibt ihm erspart, da die Gesellschaft sich nicht zu Experimenten hergibt, die möglicherweise ans Leben gehen. Vom jungen Mediziner verlangt man nicht bloss die Kenntnis der etwa zuzuführenden Heilmittel, sondern vor allem die Behandlungsmethode, angepasst dem jeweiligen körperlichen Zustande des Leidenden.

Bei dem Erzieher ist man weit bescheidener. Nur Spezial-Kenntnisse werden von ihm verlangt — die Methode soll er sich nach seinem Geschmack und nach seiner Erfahrung zurecht machen. Warum auch nicht? An falscher geistiger Behandlung geht niemand so leicht zu Grunde; wenigstens merkt man es nicht so bald. Es ist schwer, nachzukommen, wie viel da gesündigt wird.*)

Für die körperliche Gesundheit bestehen, unabhängig von der Person des Arztes, bestimmte objektiv gültige Grundsätze, deren Nichtbeachtung schwere Schädigung nach sich zieht. Kein Arzt, und sei er der genialste, kann sich über die Gesetze hinwegsetzen, sie ignorieren. Auf geistigem Gebiete ist es genau ebenso.

Zugegeben wird, dass es unter den Erziehern genial angelegte Naturen giebt, die instinktiv das Richtige in dem Wechselverkehr mit der Jugend zu treffen und vortreffliche Erfolge zu erzielen wissen. Ob aber die Mehrzahl solche Pfadfinder von Gottes Gnaden sind, ist wohl zu bezweifeln. Und selbst diese würden dann doch durch die Kenntnis der geistigen Gesetze und der daraus sich ergebenden Methode nicht beengt, nicht unwirksam gemacht, sondern erst recht gehoben und auf festen Boden gestellt. Die Furcht ist unberechtigt, als werde die Freiheit des Erziehers beschränkt, wenn er sich an die natürlichen Gesetze

*) Vergl. die lehrreiche Schrift: Psychopath. Minderwertigkeiten, von Koch.

hält. Bei aller Berücksichtigung der objektiv feststehenden Methode wird die Macht des Persönlichen in der Erziehung immer stark und dauernd zur Geltung kommen. Es soll nicht geleugnet werden, dass von dem Einfluss des Erziehers, von seiner Persönlichkeit das Gelingen des Erziehungswerks abhängt. Wir wollen hier nur hervorheben, dass der Erfolg eher da erreicht werden kann, wo der Erzieher sich auf die Kenntnis der naturgemässen Methode stützt, wo daher alle Willkür möglichst ausgeschlossen erscheint. Wir behaupten: Persönlichkeit und Methode müssen zu einander gestimmt sein; jede einseitige Betonung und jede Geringschätzung des einen oder anderen ist zu verwerfen.

Ist diese Übereinstimmung zwischen Persönlichkeit und Methode aber vorhanden, so kann auch der Erfolg in der Wirklichkeit nicht ausbleiben. Zeichnen sich unsere Erzieher nicht nur durch Kenntnisse und Geschicklichkeit aus, sondern auch durch guten Willen, durch Eifer für ihren Beruf, durch Hingabe an die deutlich gedachten Ziele und durch konsequentes Verfolgen der klar erkannten Wege; sind ihre Bemühungen getragen von der Achtung und Teilnahme der Familien, deren erzieherische Bestrebungen sie unterstützen wollen, dann wird die Zeit kommen, wo unser Schulwesen, in naturgemässe Bahnen geleitet, viel beitragen kann, ein gesundes, frisches und freies Geschlecht heranzubilden, das den Aufgaben der Gegenwart gewachsen, unser Volk immer höheren Zielen entgegen führen kann.





A Die Grundlegung

Vorbemerkung

Unsere Unterrichtslehre weicht in mehreren Punkten nicht unwesentlich von der bisher üblichen Methodik ab. Drei Ideen geben derselben ihr eigenartiges Gepräge: Die Idee der kulturhistorischen Stufen, die Konzentrationsidee und die Idee der formalen Stufen. Die erste hat es mit der Auswahl, die zweite mit der Verbindung, die dritte mit der Durcharbeitung des Lehrstoffes zu tun. Demnach stellen wir folgende Reihe auf:

- I Die Auswahl und Anordnung des Lehrstoffes (Kulturhistorische Stufen)
- II Die Verbindung der einzelnen Lehrfächer untereinander (Konzentration)
- III Die Durcharbeitung des Lehrstoffes (Formale Stufen).

Die beiden ersten Abschnitte behandeln die Theorie des Lehrplans, der dritte die Theorie des Lehrverfahrens.

Wir geben im Folgenden eine kurze Darstellung dieser drei Hauptstücke, die den Weg weisen wollen zu einem gesunden Unterrichtsbetrieb. Es wollen diese Kapitel den Gegenstand keineswegs erschöpfen; sie wollen nur die Grundlinien aufdecken, um das Verständnis des nachfolgenden praktischen Teiles anzubahnen.

Das erste dieser drei Kapitel richtet sich zugleich gegen die Auswahl und Anordnung des Stoffes nach konzentrischen Kreisen; das zweite gegen den Wirrwarr, welcher unter den einzelnen Lehrfächern an der Tagesordnung ist, wobei jedes herrschen, keines dienen will; das dritte gegen die Unnatur und Oberflächlichkeit, mit welcher das Neue an die Kinder herangebracht wird, so dass es kein bleibendes geistiges Eigentum der Kinder wird und keine geistige Kraft aus sich erzeugen kann.

Zusammengenommen aber ziehen die drei Kapitel gegen den „didaktischen Materialismus“ zu Felde, dessen Herr-

schaft die Gesundheit unserer Schulen und unserer Erziehung zu vernichten droht. *)

I

Die Auswahl und Anordnung des Stoffes nach kulturhistorischen Stufen

Literatur: Ziller, Eine Skizze der pädagog. Reformbestrebungen in der Gegenwart, nach Herbartischen Grundsätzen. Zeitschrift für exakte Philosophie. IV. Bd. Leipz. 1864. — Ziller, Grundlegung zur Lehre vom erziehenden Unterricht. Leipzig 1865. 2. Aufl. (Vogt) 1884. — Ziller, Vorlesungen über allgem. Pädagogik. Leipzig 1876. 3. Aufl. (Just) 1892. — Ziller, Jahrbuch des Vereins f. wissenschaftl. Pädagogik, IV, S. 178 ff.; VI, Seite 113 ff.; XIII, Seite 113 ff. Erläuterungen zum Jahrbuch XIII, Seite 66 ff. — Dörpfeld, Grundlinien einer Theorie des Lehrplans. Gütersloh 1873. (S. Gesammelte Schriften) — Willmann, Pädagog. Vorträge. Leipzig 1869. 2. Aufl. 1886. — Vogt, Die Ursachen der Überbürdung in den deutschen Gymnasien. Jahrbuch d. Vereins f. wissensch. Pädagog. 1880. IV. — Willmann, Didaktik. Braunschweig 1882. — Staudé, Die kulturhistorischen Stufen im Unterrichte der Volksschule. Pädagog. Studien von Rein, neue Folge, 2. Heft. Dresden 1882. — Staudé, Über das Lehrplansystem. Pädagog. Studien von Rein, neue Folge, 2. Heft 1881, 2. Heft 1884, 3. Heft 1888. — v. Sallwürk, Gesinnungsunterricht u. Kulturgeschichte. Langensalza 1887. — Rein, Gesinnungsunterricht und Kulturgeschichte. Pädagog. Studien, 2. Heft 1888. Vergl. die Literaturangaben daselbst. — Vogt, Erläuterungen zum XVI. Jahrbuch. 1885. — Beyer, Die Naturwissenschaften in der Erziehungsschule. Leipzig 1885. v. Sallwürk, Was will die Schule Zillers mit den Kulturstufen? Rhein. Blätter für Erziehung und Unterricht. 1888, 3 II. — Hartmann, Die Auswahl des Volksschul-Lehrstoffes. Beitrag zur Theorie des Lehrplans. Sächsische Schulzeitung 1887. No. 14—18. — Derselbe: Alterstypen in Reins Encyclopädie I. Bd., 2. Aufl. S. 50 ff. — Lange, Über Apperzeption. 4. Aufl. Plauen 1891, S. 129 ff. — Vaihinger, Naturforschung u. Schule. Köln 1889. — Capesius, Gesamtentwicklung und Einzelentwicklung. XXI. Jahrb. d. Vereins f. w. Pädag. — Derselbe in Reins Encyclopädie 2. Band S. 628 ff. — Kármán, Bemerkungen zu dem Aufsätze „Gesinnungsunterricht und Kulturgeschichte.“ Pädag. Studien 1888, S. 189 ff. — Wigge-Martin, Die Unnatur der modernen Schule. Leipzig 1888. — Grabs, Zur Lehrplantheorie mit Beziehung auf die Volksschule. Pädagog. Studien 1889 und 1890. — Grosse, Fr. W. Lindner, ein Vorläufer der Kulturstufenidee. Pädag. Studien 1891. — Reukauf, Der Lehrplan des evangel. Religionsunterrichts an höh. Schulen etc. Langensalza 1892. S. 6 f. und 76 ff. — Fr. Schulze, Deutsche Erziehung. Leipzig 1893 — Zillig, Zur Frage des Lehrplans in der Volksschule. Jahrb. d. V. f. P. 1895 u. 1896. — Jetter, Anti-Normallehrplan; Sätze zur Lehrplantheorie. 1895. — Fack, Über den neuen Lehrplan. Jahrb. d. V. f. w. P. 1896. — Rein, Lehrplan. Encykl. Handb. d. Pädag. IV. Bd. Langensalza, Beyer & S. — The Herbartian Year Book Chicago. Aus dem Pädag. Universit.-Seminar zu Jena. 9 Hefte. Langensalza, Beyer & S. — Franke, Zur Gesch. d. Kulturstufengedankens. Oberrhein. Blätter, 1894. — Vergl. Schäffle, Bau und Leben des sozialen Körpers 4. Bde. 1881. — Barth, Die Philosophie der Geschichte als Soziologie. Leipzig 1897. — Stein, Entwicklung. Deutsche Rundschau 1895. Fröbel, Menschenerziehung 1826.

*) Dörpfeld, Der didaktische Materialismus. (Gesammelte Schriften) Gütersloh 1897.

„Ob die Erziehung im einzelnen wohl die Ausbildung der Menschheit im allgemeinen durch ihre verschiedenen Generationen nachahmen soll?“
Kant

„Die Jugend muss immer wieder von vorn anfangen und als Individuum die Epochen der Weltkultur durchmachen.“
Goethe

Das Ziel, das wir in unseren Volksschulen erreichen wollen, möglichst feste, unerschütterliche Grundlagen zur Bildung eines religiös-sittlichen Charakters in die Herzen unserer Zöglinge hineinzulegen, wird von allen gebilligt werden, denen das Wohl des Volkes wahrhaft am Herzen liegt. Unsere Volksschule soll eine Erziehungsschule sein, keine Lese-, Schreib- und Rechenschule.*)

Dass sie in der Wirklichkeit häufig nichts anderes ist, wird niemand bestreiten wollen. Welche ernste Sprache reden demgegenüber die traurigen Erscheinungen, die das Volksleben der Gegenwart zeigt. Kein Verständiger wird sich der Einbildung hingeben, dass das blosse Wissen, wenn es nichts weiter ist als ein abgerissener, unzusammenhängender Notizenkram, der sich rasch genug verflüchtigt, irgend welche Bedeutung, irgend welchen Einfluss auf das Gemüt und den Willen, also auf die Bildung des Charakters bei unserer Jugend jemals gewonnen habe und jemals gewinnen könne.**) Man beruft sich auf den Religionsunter-

*) „Von allen, was das Reich des Menschen angeht, können wir vorbereitende Vorstellungen in klarer Ordnung geben. Nicht die Wissenschaften sollen gelehrt werden, sondern wie sich der Katechismus zur Wissenschaft der Theologie verhält, so soll sich, was in der Schule gelehrt wird, zur Wissenschaft der Nationalökonomie, der Jurisprudenz oder Politik verhalten.

Nicht hindern, sondern fördern wird dies die Durchbildung und die Ausführung des grossen pädagogischen Gedankens, welchen Herbart fast gleichzeitig mit Fichtes Reden ausgesprochen hat, an welchem fast unser ganzes Jahrhundert in langen Fortschritten sich abmüht, des Gedankens vom erziehenden Unterricht. Dass alles Lernen, Können, Wissen zu dem einen Ziel sich vereinigen solle: die Jugend zu befördern, die sittliche Gesinnung zu erzeugen, die Charaktere zu bilden, dies ist immer noch unerfüllte Sehnsucht aller Wohlgesinnten auch im neuen deutschen Reiche; dies werde von Tag zu Tag mehr die Sehnsucht aller Lehrer. In der Technik der Überlieferung des Wissens an das nachwachsende Geschlecht sind wir weit, sehr weit — vielleicht zu weit gekommen; möchte die Technik der Charakterbildung sie bald ein- und überholen.“

Lazarus (Nord und Süd. März 1881. S. 418.)

**) „Ein Gewissen ohne Makel und ein Leben voll Tugend ist ohne Vergleich mehr wert, als alles Wissen und Erkennen.“

Thomas a Kempis

„Wenn vieles Wissen die Leute brav machen würde, so wären ja eure Anwälte und Tröler, und eure Vögte und eure Richter, mit Respekt zu melden, immer die Bravsten.“ —

„Es ist zwischen Wissen und Tun ein himmelweiter Unterschied. Wer aus dem Wissen allein sein Handwerk macht, der hat wahrlich gross acht zu geben, dass er das Tun nicht verlerne.“

Pestalozzi

(Lienh. u. Gertr. I, S. 125. Mann, Langensalza.)

„Es gibt aber auch gigantische Gelehrsamkeit, die doch oft cyklopisch ist, der ein Auge fehlt, nämlich das der wahren Philosophie, um

richt. Diesen berührten wir bereits in der Einleitung und reden nachher weiter davon. Hier nur der Zweifel: Sollte er allein, losgelöst von den übrigen Fächern, oft in Wort- und Gedächtniswerk verloren, die gesteckte Aufgabe lösen können? —

Aber wie ist das angegebene Ziel annähernd zu erreichen? Wir antworten: Durch den erziehenden Unterricht, verbunden mit der rechten persönlichen Führung. Es gibt zwar auch einen Unterricht, der sich erziehend nennt, aber das Gegenteil davon ist, indem er mit allen Mitteln nur auf Überlieferung eines bestimmten Wissens hinarbeitet

diese Menge des historischen Wissens, die Fracht von hundert Kamelen, durch die Vernunft zweckmässig zu benutzen.“ Kant

Man hat gesagt, der Schulmeister habe unsere Schlachten gewonnen. Meine Herren, das blosses Wissen erhebt den Menschen noch nicht auf den Standpunkt, wo er bereit ist, das Leben einzubüssen für die Idee, für Pächterfüllung, für Ehre oder Vaterland, dazu gehört die ganze Erziehung des Menschen.“

Feldmarschall v. Moltke

(Deutscher Reichstag, 16. Febr. 1874.)

„Der Unterricht will die Jugend nicht zum Wissen erziehen, sondern zum Können, nicht eine Summe halbverstandener Kenntnisse ihr mechanisch beibringen, sondern ihren Willen kräftigen, ihre Denkkraft schulen und sie also in den Stand setzen, sich späterhin, sobald sie reif wird für die produktive Wissenschaft, ein geformtes, innerlich zusammenhängendes Wissen anzueignen.“

v. Treitschke

„Wir leben noch immer in der Gefahr, dass der Babelturm, den unser Intellekt erbaut, uns einst unter seinen Trümmern begraben wird. Wir speichern Kenntnisse auf Kenntnisse, wie der Geizige das Geld, auf dem er verhungert. Mehr Bildung und weniger Kenntnisse! Das sollte unsere Parole sein! mehr Bildung des Herzens, grössere Fähigkeit, ein erworbenes geringes Mass von Kenntnissen zu verwerten; Betätigung, nicht blosses Hinsagen des goldenen Spruches: sana mens in sano corpore. Das könnte uns die Nation schaffen, welche kommenden Stürmen gewachsen ist, ohne dass die Wissenschaft die geringste Einbusse erlitt.“

Paul Güssfeld

(Deutsche Rundschau. Oktober 1884.)

„Es kommt weit weniger darauf an, wieviel Wissen der Schüler sich aneignet, als vielmehr darauf, dass er geistig zu arbeiten lernt.“

Dr. Stichling

(Weimarerischer Staatsminister.)

„Nicht der Besitz der Kenntnisse, sondern der Erwerb derselben ist die beste Frucht der Schule.“

Lazarus

„Mit den sozialen Fragen enge verbunden erachte Ich die der Erziehung der heranwachsenden Jugend zugewandte Pflege. Muss einerseits eine höhere Bildung immer weiteren Kreisen zugänglich gemacht werden, so ist doch zu vermeiden, dass durch Halbbildung ernste Gefahren geschaffen, dass Lebensansprüche geweckt werden, denen die wirtschaftlichen Kräfte der Nation nicht genügen können, oder dass durch einseitige Erstrebung vermehrten Wissens die erziehliche Aufgabe unberücksichtigt bleibe. Nur ein auf der gesunden Grundlage von Gottesfurcht in einfacher Sitte aufwachsendes Geschlecht wird hinreichend Widerstandskraft besitzen, die Gefahren zu überwinden, welche in einer Zeit rascher wirtschaftlicher Bewegung durch die Beispiele hochgesteigerter Lebensführung einzelner für die Gesamtheit erwachsen.“ (Erlass Kaiser Friedrich III)

und die Erziehung im wesentlichen in die stramme Disziplin verlegt. Wer Herbart folgt, hat einen ganz bestimmten Begriff vom erziehenden Unterricht. Im Mittelpunkt desselben steht die Forderung, ein freies und vielseitiges Interesse in der Seele der Kinder zu erwecken, so dass diese ganz davon erfüllt ist. Denn nur aus einem solchen Seelenzustand heraus entwickelt sich das Wollen und die Bildung des Wollens. Nur da hat der Erzieher Einfluss auf die Kinder, wo er ein tiefgehendes, nachhaltiges Interesse zu erzeugen vermag. Dass hierbei die Auswahl und die Anordnung des Stoffes die Arbeit des Erziehers wesentlich fördern, wie auch umgekehrt wesentlich hindern kann, wer wollte das bestreiten? Wer wollte ferner leugnen, dass ein begabter, pädagogisch geschulter Lehrer auch mit geringwertigem Stoff geistiges Leben bei seinen Schülern hervorzurufen vermöge? Daraus wird aber auch sofort klar, welche gewaltige Förderung dem Erzieher durch Stoffe zu teil wird, die an und für sich schon geeignet sind, selbst bei mangelhafter unterrichtlicher Behandlung, die Schüler ganz und gar gefangen zu nehmen, sie in innerster Seele zu packen, ein treibendes Wohlgefühl in ihnen zu erzeugen, ihr Interesse dauernd zu fesseln.

So wird der Begriff des Interesses massgebend bei der Auswahl und Anordnung des Stoffes.*) Es ist aber auch sofort ersichtlich, dass, wenn wir diesem Prinzip folgen, eine ganz andere Aufstellung der Stoffe als die bisher gebräuchliche sich ergeben wird. Letztere ist historisch geworden, und zwar gleichmässig unter dem Einflusse der Kirche wie des praktischen Lebens. Die Folge davon war Unterdrückung des religiösen Lebens durch Massen unverdauten Katechismus- und biblischen Geschichtsstoffes einerseits, die Herabsetzung der Volksschule zu einer Dressuranstalt im Lesen, Schreiben und Rechnen andererseits. Und doch ist es klar, dass man in der Dreiheit von Lesen, Schreiben und Rechnen nebst einer Anzahl anderer, mehr oder weniger nützlicher Dinge keine Jugend erzieht und kein Volk bildet.**)

In neuerer Zeit gewann auch das fachwissenschaftliche Prinzip auf unsere Volksschulen Einfluss; die üble Folge zeigte sich im didaktischen Materialismus. So wurde nach und nach ein ziemlich wirrer Haufen des

*) S. d. Art. Interesse in Reins Encyclopädie. Langensalza, Beyer & S.

**) „Die Fähigkeit des Lesens ist bei uns viel verbreiteter wie in England und Frankreich; die Fähigkeit des praktischen Urteils über das Gelesene vielleicht minder verbreitet als in den beiden Ländern.“

Bismarck

(Reichstag, 9. Oktober 1878.)

„Da man soviel auf unseren Unterricht verwendet, müssten wir eigentlich das zivilisierteste und künstlerisch gebildetste aller Völker sein; leider sieht man uns dies aber nicht im mindesten an.“

Pecht

(Beiblatt für bildende Kunst, 1882, 16.)

„Ich rechne auf den Fortschritt, auf die Entwicklung, auf die Schärfung des Urteils durch die Schule nach ihrer vollständigen Emanzipation.“

Bismarck

(Preuss. Abgeordnetenhaus, 23. Januar 1887.)

verschiedenartigsten Stoffes in unsere Volksschulen geworfen. Von bestimmenden Gesichtspunkten konnte dabei keine Rede sein. Denn die Auswahl und Anordnung des Stoffes erfolgte ja nicht auf Grund und im Zusammenhang mit allgemeinen pädagogischen und methodischen Grundsätzen, sondern man ging nur insofern einem leitenden Gedanken nach, als man die Religion ehrenhalber voraufstellte.

Wollen wir aus diesem Wirrwarr herauskommen, so muss für die Unterrichtslehre vor allem der Begriff des Interesses massgebend werden. Derselbe zeigt seine Macht sogleich bei dem ersten Stück, bei der Auswahl des Stoffes, und zwar zunächst des gesinnungsbildenden, des historischen Erzählungsstoffes. Dieser ist in erster Linie in das Auge zu fassen. Ihm gebührt die Hauptstellung in der Erziehungsschule, da er zu dem Hauptziel des Unterrichts in direkter Beziehung steht.

Wir gehen dabei von der Tatsache aus, dass nur das, was dem kindlichen Gedankenkreis und dem sittlich-religiösen Standpunkt des Kindes entspricht, sein volles Interesse in Anspruch nehmen kann. Dieses Interesse muss der Unterricht zu seinem Bundesgenossen machen. Nur so vermag er tiefe und nachhaltige Eindrücke in der kindlichen Seele zurückzulassen, nur so vermag er ein reges geistiges Leben zu erzeugen. Wenn also der Unterricht die Schüler durch einen geeigneten, der Altersstufe entsprechenden Erzählungsstoff zu packen vermag, so tritt als erste Forderung hervor, für jedes Schuljahr — und unsere Volksschule hat deren acht — einen solchen Stoff auszuwählen.

Sollte nun der pädagogische Takt des einzelnen in Verbindung mit der Überlieferung hierbei allein massgebend sein können? In der bisherigen Unterrichtslehre ging man freilich so zuwege. Für die religiöse Reihe sind seit langer Zeit die biblischen Erzählungen Alten und Neuen Testaments gegeben. Man brauchte also nur die Erwägung anzustellen, was davon etwa der Unterstufe, was etwa der Mittel- und Oberstufe zugewiesen werden solle. Bekanntlich kann man hier nun die grösste Verschiedenheit gewahren. Natürlich. Wo ein bestimmender Grundsatz fehlt, wo man nicht mit klaren Begriffen, sondern mehr mit einem dunklen Gefühl arbeitet, kann das Ergebnis kein zwingendes sein. Der eine hält die eine Erzählung für die Unterstufe geeignet, die der andere kaum den Schülern der Oberstufe darzubieten wagt. Solch rein persönliches Dafürhalten, solche Willkür kann uns auch hier keinen Schritt weiter bringen.

Fragen wir uns daher, ob sich nicht eine bestimmende Idee für die Auswahl und Aufeinanderfolge der Stoffe finden lasse, die uns feste Anhaltspunkte zu verleihen und jeder Willkür von vornherein einen Damm entgegen zu stellen vermöge, so werden wir zunächst bei Herbart, dem Begründer des erziehenden Unterrichts, die Antwort suchen. Von ihm wurde ja der Begriff des Interesses in den Mittelpunkt des Unterrichts gerückt, von ihm ist auch der grundlegende Gedanke für die Stoffauswahl — wenn auch nur in allgemeinen Umrissen und mit Rücksicht auf die Gymnasialbildung in seiner Abhandlung über die ästhetische Darstellung der Welt u. a. a. O. — ausgesprochen worden.

1 Herbart

„Der Anfangspunkt für die Reihe der fortschreitenden Teilnahme,“ schreibt Herbart (I. Seite 291, Ausgabe von Willmann)*) „kann nicht in der jetzigen Wirklichkeit liegen. Die Sphäre des Kindes ist zu eng und zu bald durchlaufen, die Sphäre der Erwachsenen ist bei kultivierten Menschen zu hoch, aber die Zeitreihe der Geschichte endet in der Gegenwart, und in den Anfängen der Kultur, bei den Griechen, ist durch die klassische Darstellung eines idealischen Knabenalters, das auch der Knabe der Gegenwart durchleben soll, durch die homerischen Gedichte ein lichter Punkt für die gesamte Nachwelt fixiert worden. Beginnt man also hiermit die Reihe der Teilnahme, so ist man sicher, dem Interesse des Knaben Begebenheiten darzubieten, deren er sich ganz bemächtigen und von wo aus er übergehen kann zu unendlich mannigfaltigen eigenen Reflexionen über Menschheit und Gesellschaft und über die Abhängigkeit beider von einer höheren Macht.

Diese Wahrheit (d. h. der Dichter und Historiker in Darstellung ihrer Zeit) ist kontinuierlich modifiziert nach anderen und anderen Zuständen des Menschen in Zeiten und Räumen. Und die Empfänglichkeit für sie modifiziert sich kontinuierlich mit dem Fortschritt des Alters. Es ist Pflicht des Erziehers, zu sorgen, dass diese und jene Modifikationen stets richtig aufeinander treffend miteinander fortgehen mögen. Darum chronologisches Aufsteigen von den Alten zu den Neuere. Dafür hat der Lehrplan zu sorgen, indem er für das frühe Knabenalter den Anfang in der griechischen, für das mittlere den Anfang in der römischen und für das Jünglingsalter die Beschäftigung mit den neueren Sprachen anordnet.“

Wenn Herbart „die ästhetische Darstellung der Welt“, d. h. die Darstellung der Menschengeschichte im Lichte der sittlichen Beurteilung, als das Hauptgeschäft, als das Ideal der Erziehung bezeichnet, so liegen dieser Forderung die Gedanken zu Grunde, dass „in jedem von uns die ganze Vergangenheit lebe, dass folglich die ganze Macht alles dessen, was Menschen je empfanden, erfuhren und dachten, der wahre und echte Erzieher sei, und dass ebendeshalb der Schatz von Lehre und Warnung, von Regeln und Grundsätzen, von angenommenen Gesetzen und Einrichtungen, welche die früheren Geschlechter vorarbeitend den späteren überliefern, zu den stärksten psychologischen Kräften gehören, die es geben kann.“ Diesen „ganzen Gewinn ihrer bisherigen Versuche“ muss nun die Menschheit, wenn sie das höchste tun will, was sie kann, „dem jungen Nachwuchs konzentriert“ darbieten, aus diesem „allgemeinen Vorrat“ muss nach dem Spruche: „Prüfet alles und das Beste behaltet“ eine Auswahl getroffen werden, wie sie dem Zwecke, zur Tugend zu

*) Vergl. I, 284, 288, 293, 302, 337, 345, 348 f., 426 f., 441, 486, 567 u. a. St. Ausgabe von Willmann, Leipzig, Voss.

bilden, entspricht. „Und um diesen Weg der Charakterbildung zu finden, was können wir besseres tun, als den Spuren der moralischen Bildung des Menschengeschlechtes selbst nachzugehen? uns an der Hand der griechischen Geschichte in die Schule des Sokrates einführen zu lassen . . . dann mit sehr willigem, ehrfurchtsvollem Gemüt in die Mitte der Jünger Christi treten, und nachdem wir ihm mit unseren Augen und Herzen gen Himmel gefolgt sind, nun mit erhobenem Geist dem Gange der Weltgeschichte weiter zusehen.“

Der Erzieher, der diesem Winke folgt, wird dann in dem „nachahmenden Fortschritt seines Zöglings eine Versinnlichung des grossen Aufsteigens der Menschheit erblicken“ und wird dadurch am besten sorgen für die Teilnahme der Kleinen, „welche die Gegenwart noch nicht begreifen, und für welche eben darum das Vergangene die wahre Gegenwart ist.“ Denn „was heisst hier (bei menschlichen Verhältnissen) das Nahe? Sieht man nicht die Weite zwischen dem Kinde und dem Erwachsenen? Sie ist so gross wie die Zeit, deren lange Folge uns auf den gegenwärtigen Punkt der Kultur und des Verderbnisses trug.“ Also soll der Erzieher der Kinderzeit seine Zöglinge mit der Kinderzeit eines klassischen Volkes nähren und überhaupt „Menschen auf Menschheit, das Fragment auf das Ganze zurückführen.“

„Ferner, Teilnahme bezieht sich auf menschliche Regungen; von den Elementen allmählich fortschreitende Teilnahme bezieht sich auf einen Fortschritt menschlicher Gefühle; die Gefühle aber richten sich nach dem Zustande des Menschen und schreiten mit ihm fort. Was wir in der Gesellschaft empfinden, das entsteht aus den verwickelten, politischen und Kulturverhältnissen von Europa. Soll die Teilnahme dafür entstehen aus einfachen lauern, klaren Gefühlen, deren jedes für sich rein hervorgetreten ist im Bewusstsein, so dass das Ganze wisse, was er verlange, so muss sie an der Reihe der menschlichen Zustände fortgehen bis auf den gegenwärtigen, von demjenigen anfangend, welcher der erste ist, der sich rein genug ausdrückte und sich genug ausbreitete durch den Umfang der mannigfaltigen Gemütsbewegungen, die ihm zugehören. Denn freilich, nur wenige ihrer Zustände hat die Vergangenheit ausgesprochen, noch viel seltener sich so rein und vielseitig ausgedrückt, als die Erziehung es wünschen müsste. Unschätzbar sind eben darum diejenigen Dokumente, in welchen sie wie mit volltönender lebender Stimme uns anspricht — das übrige müssen wir durch die Phantasie ergänzen.“*)

Herbart verfolgte das gleiche Ideal wie Pestalozzi: Eine vollkommene, allen Rücksichten entsprechende Regelmässigkeit der Reihenfolge der Bildungsmittel zu finden, als das durchgreifende Mittel, allem Unterricht die rechte Wirkung zu sichern. Den ersten Keim zu dem Gedanken eines historischen Aufbaues der Bildungselemente müssen wir in dem Vorschlag erblicken, den klassischen Unterricht mit der Odyssee zu be-

*) Vergl. Rein, Gesinnungsunterricht und Kulturgeschichte. Pädagogische Studien 1888, 2. Heft. Dresden, Kämmerer.

ginnen. Getreu seinem grossen Prinzip des Interesses musste Herbart nach Stoffen suchen, die Interesse erzeugen konnten, und geleitet von einer persönlichen Vorliebe — „der Odyssee, sagt er, verdanke ich grösstenteils meine Liebe zur Erziehung“ — fand er mit Rücksicht auf die Gymnasialbildung die homerischen Dichtungen, insbesondere die Odyssee, dem jugendlichen Interesse besonders naheliegend.

Die früheste Erwähnung findet sich in den Briefen und Berichten an Herrn von Steiger, bei dem Herbart bekanntlich von 1797—1800 Erzieher war. *) Öffentlich sprach Herbart seine Ansicht über die Odyssee zuerst aus in dem schon erwähnten gedankenreichen Aufsatz: Über die ästhetische Darstellung der Welt, als Hauptgeschäft der Erziehung. 1804. Hier hat die Odyssee bereits ihre feste Stellung in dem pädagogischen System, dessen Grundlinien er in dieser Schrift zeichnet. Für den Unterricht kann man vier grundlegende Sätze herauschälen:

1. Für den werdenden Menschen kann nur das Werden der menschheitlichen Kultur, insofern es im Lichte der sittlichen Beurteilung dargestellt und aufgenommen wird, von absolutem Interesse sein; deshalb muss ein chronologisches Aufsteigen von den älteren Stufen zu den neueren höheren Stufen stattfinden.

2. Es müssen „klassische, der Jugend zugängliche Darstellungen“ sein, die der Betrachtung zu Grunde gelegt werden sollen. „Perioden, die kein Meister beschrieb, deren Geist auch kein Dichter atmet, sind der Erziehung wenig wert.“ Nur klassische Darstellungen laden stets den Zögling zur lohnenden Rückkehr ein, nur sie geben dem Interesse und der Begeisterung des Zöglings und des Lehrers dauernde Nahrung, nur aus ihnen spricht die Vergangenheit mit volltönender, lebender Stimme zu aller Gegenwart.

3. Nur grosse, ganze, zusammenhängend auftretende Stoffe können die Teilnahme in genügender Tiefe erregen und so charakterbildend wirken. „Die grosse sittliche Energie ist der Effekt grosser Szenen und ganzer unzerstückter Gedankenmassen.“ **)

4. Die Entwicklungsstufen des jugendlichen Geistes sind zu berücksichtigen und ihnen die kongenialen Lehrstoffe zuzuweisen, z. B. der Knabenstufe Homers Odyssee.

Ausdrücklich sei aber zum Schluss noch darauf hingewiesen, dass Herbart den historischen Aufbau nur in den Fächern gelten lassen will, die der Pflege der Teilnahme gewidmet sind, während er ihn als ungereimt von denen fernhält, die der Naturerkenntnis dienen. (Vergl. hierüber Abschnitt No. 5.)

Unter den unmittelbaren Schülern Herbarts arbeiteten in der Göttinger pädagogischen Gesellschaft (1809) Dissen, Kurze Anleitung für Erzieher, die Odyssee mit Knaben zu lesen; Thiersch, Bemerkungen über die Lektüre des Herodot nach der des Homer; Kohlrausch,

*) Vergl. Ideen zu einem pädagogischen Lehrplan für höhere Studien. 1801.

**) Herb. Werke, I, 292, 348, 427. Hld. I, 91 ff. 482--484.

Über den Gebrauch des A. T. für den Jugendunterricht. Ferner griff die Lehrplangedanken Herbarts auf Brzoska: Über die Notwendigkeit pädagogischer Seminare auf der Universität und ihre zweckmäßige Einrichtung 1836. Leipzig. 2. Aufl. 1897. Hier heisst es:

„Der aus der Wiege erwachsende Mensch gibt ein vollkommen analoges Bild zu der Entwicklung des ganzen Menschengeschlechts. Auch der lallende Säugling erhebt sich nur durch geistige Nahrung aus der Tierheit zur Menschlichkeit. Glücklich ist unser Geschlecht, dass wir die geistige Nahrung nicht erst mühsam, einseitig und stückweise erwerben müssen, sondern dass sie hochaufgeschichtet vor uns liegt, in umfassendem Vorrat und trefflicher Ordnung zu fleissigem Gebrauche . . . Soll aber das aufwachsende künftige Geschlecht das Werk menschlicher Veredlung zum höchsten Ziel seiner Bestimmung mit Überlegung und Sicherheit weiter fördern, so muss es die Laufbahn, welche bis zu ihm die Menschheit durchwanderte, klar und deutlich vor sich sehen. Wir können der verborgenen Bildung, die wir manchmal peinlich empfinden, nicht mehr entfliehen. Wir fühlen, dass etwas dahinter geblieben ist, welches wir mit uns tragen sollten; vergeblich würden wir durch beschämende Anstrengungen es nachholen wollen. Aber nichts hindert uns, unsere Brüder von vorn anfangen zu lassen, damit sie dann weiter geradeaus in die Zukunft gehen können, mit eigenen Schritten, ohne entlehnte Stelzen. Sollen sie aber das Werk der Vorfahren fördern, so müssen sie dabei hergekommen sein, sie müssen vor allen Dingen diese Vorfahren als die ihrigen von früh auf erkannt haben. Ist nun die Entwicklung des einzelnen Menschen analog der Entwicklung des Volkes, so ist die Darstellung dieser Entwicklung in der ganzen Kette ihrer Momente von dem kindlichen Altertum bis zur gereiften Mannheit unserer Zeit die Richtschnur, an welcher der Mensch von der Kindheit zum Mann geleitet wird, und das Altertum in ihr der Teil, mit welchem wir die Erziehung beginnen müssen, im Anschluss an das Wort Ludens: „Überhaupt ruht die Gegenwart auf der Vergangenheit, und wer für die Zukunft etwas Gutes und Bleibendes zu bewirken wünscht, der muss es an die Gegenwart knüpfen, die allein aus der Vergangenheit zu erkennen ist.“

2 Ziller

Diese grundlegenden Gedanken hat Professor Ziller aufgenommen und auf das Gebiet der Volksschulerziehung übertragen. Auch wird von ihm nicht nur der Anfang, sondern auch der weitere Aufbau der aufeinanderfolgenden Stoffe auf Grund der Überzeugung vollzogen, dass ein durchgreifender Parallelismus zwischen Einzel- und Gesamtentwicklung bestehe. Wir haben es hier also mit einer greifbaren Fortführung der Herbartischen Gedanken zu tun, und zwar mit der Erweiterung, dass die Hauptstoffe, die für jedes Schuljahr aufgestellt werden, zugleich als Konzentrationsstoffe gelten. Über letzteren Punkt werden wir uns im folgenden Kapitel aussprechen. Hier wollen wir nun zunächst Ziller selbst hören.

Er sagt in seiner Grundlegung (2. Aufl. von Vogt, Seite 455): „Für jede Unterrichtsstufe, für jede Schulklasse muss ein Gedankenganzes, und zwar wegen des sittlich-religiösen Erziehungszweckes ein Gesinnungsstoff als konzentrierender Mittelpunkt hingestellt werden . . .“ „Die Auswahl aber und der Fortschritt der konzentrierenden Mittelpunkte ist so einzurichten, dass sie teils der Entwicklung und Fortbildung des kindlichen Geistes und namentlich den Apezeptionsstufen, die darin nach psychologischen Gesetzen aufeinander folgen müssen, entsprechen, teils den der Entwicklung des einzelnen im grossen korrespondierenden Fortschritt in der Entwicklung der Geschichte der Menschheit, so weit er uns durch klassische, der Jugend zugängliche Darstellungen bekannt ist, in allen seinen für unsere gegenwärtige Kulturstufe nachweisbar bedeutsamen Hauptperioden repräsentieren.“ Und zwar ist Ziller überzeugt, dass folgende Stoffe als die konzentrierenden Mittelpunkte für die acht Schuljahre anzusehen sind: 1. Das epische Märchen; 2. Die Erzählung des Robinson; 3. Die Geschichte der Patriarchen; 4. Die Richterzeit; 5. Die Königszeit in Israel; 6. Das Leben Jesu; 7. Die Apostelgeschichte; 8. Die Reformationsgeschichte (Katechismus). In und mit diesen Stoffen durchläuft der Zögling „die seiner eigenen Entwicklung entsprechenden Hauptmomente in der uns bekannten Entwicklung der Menschheit, und in diesen allgemeinen Entwicklungsstufen sind in der Tat die Hauptstationen für den gesetzmässigen Aufbau auch des Einzelgeistes angedeutet.“ Daher können die Stoffe für den Unterricht „nur dem Gedankenmaterial derjenigen kulturgeschichtlichen Entwicklung entlehnt werden, die dem gegenwärtigen Geisteszustand des Zöglings parallel ist.“

In der allgemeinen Pädagogik (3. Aufl. von Just, Seite 214 f.) schreibt Ziller: „In den sprachlichen Denkmälern ist vorzugsweise alles Geschichtliche, ja die ganze Kulturentwicklung des einzelnen Volkes und der ganzen Menschheit niedergelegt, und die Hauptstufen dieser Entwicklung stimmen mit der Einzelentwicklung des Zöglings in ihren Hauptepochen vollkommen zusammen; die Geistesentwicklung des Zöglings kann daher gar nicht besser gefördert werden, als wenn er seine Geistesnahrung aus der allgemeinen Kulturentwicklung, wie sie in der Literatur niedergelegt ist, schöpft, zumal sich die Ideen der sittlichen Einsicht gar nicht anders erzeugen lassen als durch Betrachtung und Anschauung der Darstellung dieser Idee und der Verbindung aus ihnen. Allerdings müssen die beiden Reihen der Geistesentwicklung, die der allgemein menschlichen und die der kindlichen, miteinander übereinstimmen. Unter dieser Voraussetzung sollte der Zögling eine jede der Hauptstufen in der allgemein menschlichen Geistesentwicklung nach der anderen so durchlaufen, wie es seiner Schulart angemessen ist. Innerhalb der Volksschule sollte es in einem engeren Rahmen geschehen, innerhalb der Real- und Gymnasialschule in einem weiteren und die Methodenbücher unserer Schulwissenschaften sollten den Lehrinhalt der einzelnen Stufen und ihren Gedankenfortschritt ausführlich darlegen. Auf einer jeden Stufe sollte sich der Zögling indivi-

duell ganz einleben, indem er dem nachdenken lernt, was man auf ihr gewollt und nicht gewollt, und wie man es erreicht und nicht erreicht hat. Nach der Natur des Geistes kann er ja, um zu den Höhepunkten der Bildung in der Gegenwart zu gelangen, nicht eine einzige jener Stufen wirklich überspringen. Wenn nicht in geordneter, macht er sie in ungeordneter Weise durch, und in demselben Masse, als er aus ihr weniger Bildungsgehalt für sein eigenes Geistesleben schöpft, in demselben Masse, als er die Bildungstoffe verschiedener Epochen in ein weniger richtiges Verhältnis setzt, wird seine eigene Gesamtbildung unvollkommen ausfallen und wird er an seinem Teile mangelhafter dazu beitragen, dass die allgemein menschliche Entwicklung fortgesetzt werde. Leider ist gegenwärtig schon dafür nicht ausreichend gesorgt, dass die Entwicklungsstufen des Einzelgeistes mit denen der Hauptkulturepochen in Einklang stehen.“

Das Lehrplansystem Zillers will auf Grund solcher Übereinstimmung das der Volksschule gesteckte Ziel in dem ihr zugesicherten Rahmen erreichen. Es setzt dasselbe zwei Arbeiten voraus: zunächst eine psychologische, insofern es gilt, die Entwicklungsstufen des Einzelgeistes genau darzulegen; sodann eine geschichtsphilosophische, insofern es gilt, die Hauptkulturepochen, welche die Gesamtheit, das eigene Volk, durchlaufen hat, festzusetzen. Sind beide Arbeiten getan, dann hat der Pädagog nachzusehen, wie beide Reihen je nach dem einzelnen Schulorganismus im engeren oder weiteren Rahmen in Übereinstimmung zu bringen sind.*)

Dies das Programm für die Aufstellung des Lehrplans. Man wird nicht leicht ein besseres finden können. Wenn in solch zwingender Weise der Aufbau der einzelnen Stoffe, ihr Zusammenhang und ihre Aufeinanderfolge nachgewiesen wird, dürfte die bestehende Willkür am erfolgreichsten bekämpft werden. Allerdings liegt diese Arbeit auch jetzt noch in den Anfängen. Professor Ziller hat selbst nur für das erste Schuljahr in Bezug auf die Märchen eine eingehende Begründung geliefert. Seine Beweisführung im ersten Jahrbuch des Vereins für wissenschaftliche Pädagogik, auf die wir später ausführlicher zurückkommen, ist kurz folgende:

„Der Unterricht und sein Stoff hat sich an die beim Kinde vor-

*) Vergl. hierzu Tiedemann, Beobachtungen über die Entwicklung der Seelenfähigkeiten bei Kindern. Herausgegeben von Ufer. Altenburg 1897. Sigismund, Kind und Welt. Die fünf ersten Perioden des Kindesalters. Braunschweig 1856. Herausgeg. von Ufer, Braunschweig 1897. Preyer, Die Seele des Kindes. 3. Aufl. Leipzig 1890. Preyer, Die geistige Entwicklung in der ersten Kindh. Leipzig 1893. Strümpell, Psychol. Pädagogik. Leipzig 1880, Seite 352 f. Grabs, Psychol. Beobachtungen. XVIII. u. XIX. Bd. des Vereins für wissenschaftl. Pädagogik. Lazarus und Steinthal, Zeitschrift f. Völkerpsychologie. Löbisch, Entwicklungsgesch. der Seele des Kindes. 1851. Herbart, Berichte an Herrn von Steiger. Sully, (Stimpfl.) Beobachtungen über die Kindheit. 1893. G. Stanley Hall, The Pedagogical Seminary. Pérez, La psychologie de l'enfant 3 Bde. 1878. Compayré, L'évolution intellectuelle et morale de l'enfant. 1893. Vergl. Ufer, Kinderpsychol. in Reins Encyclopädie.

handene Geistesstufe anzuschliessen, um es darüber zu erheben. Der Geisteszustand aller normalen Kinder im sechsten Lebensjahr ist ein solcher, worin bei aller individuellen Verschiedenheit doch in gleicher Weise die Einbildungskraft überwiegt.*) Die Märchen und deren poetische Weltauffassung sind ein Produkt der Phantasie der Völker in ihrer Kindheitsperiode, ihr Geist ist also in völliger Harmonie mit dem innersten Wesen des Kindes, und der Geist des deutschen Märchens also erst recht in Übereinstimmung mit der dem deutschen Kinde eigentümlichen Natur- und Menschenbetrachtung. Daraus erklärt sich die Leichtigkeit des Verständnisses, die erfahrungsgemäss das Kind dem Märchen entgegenbringt, die Lust des Hörens von Märchen und der Drang darnach. Deshalb müssen die Märchen als das Fundament unserer schulmässigen Unterrichtsstoffe anerkannt werden, von dem aus das Kind leicht und sicher zu der ihm als Menschen zukommenden begriffsmässigen Auffassung der Welt geführt werden kann.“

Für die folgenden Stufen hat Professor Ziller nur nachstehende Andeutungen im XIII. Jahrbuch des Vereins f. w. P. (Vergl. das Leipziger Seminarbuch, Dresden, Kümmerer) gegeben: „Nachdem der Zögling das Vorbildliche im Lebensgang eines einzelnen (Robinson, 2. Schuljahr) kennen gelernt hat, der sich als einzelner durch eigene Kraftanstrengung emporgearbeitet, muss er in das rechte Verhältnis zu einer grösseren Gemeinschaft treten. Er muss sich

1. innerhalb einer solchen Gemeinschaft einer Autorität unterwerfen, wenn auch ohne alle Reflexion in reinem kindlichen Vertrauen, wie er es am besten schon von früh an in der Familie durch seine Hingebung an die Eltern bewiesen hat — es müssen sich dann

2. im Umkreis dessen, was durch die Autorität beherrscht wird, seine eigenen Gedanken frei regen, selbst auf die Gefahr hin, dass sie sich zeitweise verirren —

3. er muss sich der Autorität, in der ihm vielleicht schon eine Ahnung der höchsten Autorität aufgegangen ist, durch freien Entschluss unterordnen,

4. er muss die höchste Autorität selbst kennen und lieben lernen, die eine königliche Herrschaft in ihm ausüben soll —

5. er muss in ihrem Dienste arbeiten lernen, zunächst in seinem eigenen Innern zum Zweck vollständiger, für die Erziehungszeit abschliessender Durchbildung seines Gedankenkreises in sittlich-religiösem Geiste, und zwar von den Ideen der Vollkommenheit und des Wohlwollens aus — dann aber auch

6. zum Zweck einer gedachten, sozialpolitischen Durchbildung der grösseren Gemeinschaft, der er angehören wird, in demselben sittlich-religiösen Geiste.

Dieser Entwicklung des einzelnen in seinen Beziehungen zu einem grösseren Gemeinwesen, neben der die Entwicklung des einzelnen als solchen fortschreiten soll, scheinen aber die folgenden kulturgeschicht-

*) S. dazu Lehmannsick, Psychologische Beobachtungen. Praxis der Erziehungsschule 1888.

lichen Stufen der allgemeinen sozialen Entwicklung in der Tat zu entsprechen:

1. Im Patriarchalstaate, der eine erweiterte Familie bildet, sind seine Glieder, ohne dass sich ausser in abnormen Fällen eigene Gedanken bei ihnen regen, dem Haupte in bloss vertrauendem Gehorsam unterworfen, wie Kinder den Eltern.

2. Während der Zeit der Richter, an deren Spitze der grösste unter ihnen, Moses, steht, regt sich in der Mitte der Israeliten ein phantasierendes Gedankenleben, das seine Führer im Lichte der Idee der Vollkommenheit zu Helden emporhebt, und das dahin führt, das die Gesamtheit sich nunmehr als Nation fühlt, das aber auch zu allen Arten von Ausschreitungen verleitet.

3. Das israelitische Volk unterwirft sich in vollem Selbstbewusstsein einer königlichen Autorität, die allein ein sicheres Gleichgewichtsverhältnis unter den vielen frei strebenden Kräften in der Form eines einheitlichen Staates herzustellen vermag, und die ihm ein sichtbarer Träger des göttlichen Willens, vor allem auf den Gebieten des Rechts und der Vergeltung zu sein scheint — aber ein jedes Volk muss

4. sein Bewusstsein, um sich auf die höchste Stufe seines sittlichen Daseins zu erheben, mit dem reinen Geiste Christi erfüllen, der aus dem Stamme Davids hervorgegangen ist — und es muss

5. mit diesem Geiste, den zuerst die Apostel in der Welt verbreitet haben, sein gesellschaftliches Leben, zunächst in der Sphäre der Kultur und des allgemeinen Wohlwollens, zu durchdringen suchen — um zuletzt

6. seine gesamten sozial-politischen Verhältnisse so weit als möglich nach dem Musterbild einer beseelten Gesellschaft, eines irdischen Gottesreiches zu ordnen.

Die kulturgeschichtlichen Stufen, die der normalen Entwicklung des kindlichen Geistes zu entsprechen scheinen und diese deshalb fördern können, erschöpfen jedoch keineswegs den gesamten kulturgeschichtlichen Inhalt, dessen ein sittlich-religiöser Charakter, der in der Gegenwart wirken soll, zu seiner Bildung bedarf. Der anderweitige kulturgeschichtliche Stoff muss vielmehr das Gedankenbild der Gesellschaft und das Verhältnis der Zöglinge dazu im Geiste einer jeden Stufe weiter gestalten.“

Soweit die Ausführungen Zillers. Wir sind mit denselben zunächst darin einverstanden, dass der für unsere evangelische Volksschule nötige engere Rahmen ausgefüllt werden muss durch die kulturgeschichtliche Entwicklung des jüdischen und dann unseres eigenen Volkes; dass die ethisch-religiöse Reihe mit den jüdischen Patriarchen anheben, durch die Richter- und Königszeit hindurch zu den Propheten, dann zu Jesus Christus, von hier zu den Aposteln fortschreiten muss, um endlich mit einem religiös-sittlichen System, dem Schul-Katechismus, abzuschliessen, soweit sich dasselbe aus den historischen Urkunden ergibt. Alles weitere gehört dem Religionsunterricht der Kirche zu.

Wir sind ferner damit einverstanden, dass ein vorbereitender Kursus die nötigen Unterlagen für den biblischen und profangeschichtlichen Unterricht schaffen muss: das erste Schuljahr durch die Märchen,

das zweite Schuljahr durch die Erzählung von Robinson, das dritte Schuljahr aber durch den heimatlichen Sagenkreis. Die Pflege des christlichen Sinnes, der, wie manche vielleicht befürchten, bei solcher Anordnung zu kurz kommen könnte, indem die im Elternhaus gegebene Anregung durch die Schule nicht fortgeführt, sondern vielmehr eine schädliche Unterbrechung erleiden würde, — diese Pflege des christlichen Sinnes kann von dem ersten Schuljahre ab zweckmässig eingerichteten Schulandachten anheimfallen, die viel mehr imstande sein dürften, für die Weckung und Stärkung des christlich-religiösen Sinnes zu wirken, als es durch unterrichtliche Bearbeitung von Stoffen zu geschehen vermag, die der Apperzeptionsstufe der Kleinen durchaus unangemessen, weil viel zu hoch sind.*)

Die Abweichungen aber von den Zillerschen Reformvorschlägen werden in dem folgenden sechsten Abschnitt zur Sprache kommen, in dem wir unsere eigene Auffassung der Lehrplanfrage darlegen.

Wir wollen hier nur noch zur Kritik des Zillerschen Lehrplans hervorheben, dass seine Schwäche darin besteht, dass der Nachweis nicht geliefert worden ist, wie die Entwicklung des einzelnen — aber nicht bloss in seinen Beziehungen zu einem grösseren Gemeinwesen, also nach der sozialen Seite hin, sondern auch in seinen Beziehungen zu dem höchsten Wesen, also nach der sittlich-religiösen Seite hin — unter Mitwirkung des Unterrichts sich vollzieht.

Ziller ging ohne Zweifel bei Aufstellung der weiteren individuellen Entwicklungsstufen den umgekehrten Weg, den er bei der Betrachtung des ersten Schuljahrs verfolgt hatte. Er fand in der Heilsgeschichte bestimmte Entwicklungsepochen vor und glaubte nun die Parallelvorgänge hierzu in der Einzelentwicklung wieder zu erkennen. Dem gegenüber ist aber die Frage berechtigt, ob die Entwicklungsstufen des kindlichen Geistes tatsächlich so verlaufen, wie sie Ziller annimmt und der Zweifel liegt nahe, ob sie zusammengedrängt in der Zeit vom 9. bis 14. Jahr sich abspielen.***) Was von Ziller als nacheinander folgend und mit der Gesamtentwicklung zusammenstimmend betrachtet wird, stellt sich vielmehr dar als ein nebeneinander und als ein nicht auf eine bestimmte Stufe beschränktes. Eine sorgfältige, unbefangene Beobachtung zeigt uns vielmehr, wie schwankend und unbeständig gerade in ethischer Beziehung das jugendliche Geistesleben ist, wie es eines einheitlichen Gepräges, eines beharrlichen Wollens entbehrt. Zu allen möglichen ethischen Verhaltensweisen liegen früh schon die Anfänge vor, wenn auch nicht gelegnet werden soll, dass einige mit besonderer Stärke sich geltend

*) Über Schulgottesdienste siehe Ziller-Bergner, Materialien S. 270. O. Ziller, die Predigt in der Erbauungstunde. Erziehungsschule von Barth, II, 9. Trüper, Wie stellen wir uns zur Sonntagsschulfrage? Ev. Schbl. von Dörpfeld 1887, No. 2; Kindergottesdienste. Dasselbst Jhrg. 1888. Vergl. auch: Sonntagsschule und Traktätchen-Unfug. Pädag. Zeitung von H. Schröder. 1887. No. 14. C. Schubert, Über Zweck, Auswahl und Gestaltung der Schulfeiern. Aus dem Pädag. Universitäts-Seminar zu Jena. 4. Heft. Langensalza 1892, S. 38—97.

**) Pädagog. Studien 1888, S. 75 f. und Lange, Über Apperzeption.

machen. Wechseln nicht oft in dem Kinde die verschiedensten ethischen Verhaltensweisen je nach augenblicklicher Gemütsverfassung, je nach äusseren Umständen, die ihm das sittliche Handeln erleichtern oder erschweren? Wohnen nicht selbst im wohlunterrichteten, wohlgezogenen Schüler auf lange hinaus noch eudämonistische und streng ethische Gesinnungen friedlich nebeneinander? Was Ziller nacheinander auftreten lässt, entwickelt sich gleichzeitig mit und nebeneinander. Am auffälligsten tritt dies hervor bei der Begründung der vorletzten Stufe, wo nach Ziller das Kind im Geiste der höchsten Autorität arbeiten lernen soll, zunächst in seinem eignen Innern zum Zweck vollständiger Durchbildung seines Gedankenkreises in sittlich-religiösem Geiste. Aber dem Kinde, das reflexionslos sich seinen menschlichen Autoritäten unterwirft, wird früh schon auch die Ahnung von der Gebundenheit seines Willens an die höchste Autorität aufgehen. Und wenn es beiden — unfrei oder frei — gehorcht, so arbeitet es bereits an der sittlichen Gestaltung seines Innern. Diese Arbeit soll doch wohl von Anfang an das Hauptthema einer kunstvollen erziehenden Tätigkeit ausmachen. Diese ist in erster Linie doch wohl darauf berechnet, von Anfang an die Ahnung einer höchsten sittlichen Autorität im Kinde wachzurufen und dahin zu arbeiten, dass das Kind sich derselben durch freien Entschluss unterordnen lerne, um das eigene Innere nach ihr zu gestalten und später dazu beizutragen, dass die grössere Gemeinschaft, der es angehören wird, mit dem religiös-sittlichen Geiste durchdrungen werde. Nur so viel können wir anerkennen, dass die ethische Entwicklung des Volkes und des einzelnen bei dem Vorhandensein aller ethischen Ideen unter mächtiger Vorherrschaft einer einzelnen ihrem Ausgleich und Abschluss entgegengeht. Die Schwierigkeit, die Reihe der Einzelentwicklung nach der religiösen und ethisch-sozialen Seite hin gleichsam im Durchschnitt festzulegen, liegt in dem Mangel eingehender Beobachtungen der kindlichen Natur. Ziller hat den idealen Durchschnitt zu früh gezogen. Ehe hier fester Boden gewonnen werden kann, muss eine Fülle von Beobachtungsmaterial herbeigeschafft werden: ein weites Feld fruchtbarer Tätigkeit für den Individual- und Völkerpsychologen.

Die Aufstellung der Zillerschen Stufen muss also als eine sehr anfechtbare Hypothese erscheinen, mit der die Tatsachen der kindlichen Entwicklung in mehrfacher Beziehung im Widerspruch stehen.

Immerhin steht uns die Forderung eines kulturgeschichtlichen Ganges im Unterricht auf Grund einer gewissen Prädisposition der kindlichen Geistesentwicklung zu diesem Gang als das richtigste Prinzip für die Auswahl und die Aufeinanderfolge der geschichtlichen sowohl wie der naturkundlichen Stoffe fest. Wir gehen von der Voraussetzung aus, dass die Lehrstoffe dem Entwicklungsgange des Zöglings angemessen sind auf Grund des Gedankens, dass dieser Entwicklungsgang mit dem kulturgeschichtlichen Fortgang des eigenen Volkes in wichtigen Zügen eine tiefgehende Übereinstimmung zeigt. An der Hand dieses Ganges soll der Einzelgeist nochmals die Gesamtentwicklung in zusammengeprägter Weise durchlaufen bis zu den verwickelten Verhältnissen der Gegenwart, damit er diese verstehen und an ihren Aufgaben sich be-

teiligen lerne. Das ist der grosse bleibende Gewinn, den die Zillersche Arbeit uns gelassen hat.*)

3 Vogt

Professor Vogt in Wien schloss sich den Gedanken Herbarts und Zillers an und gab in den „Erläuterungen zum XII. Jahrbuch des Vereins für wissenschaftliche Pädagogik“ S. 114 f. eine Darstellung der Entwicklungsreihen in zusammengedrängter Form.

Zunächst weist Professor Vogt darauf hin, dass es individuelle Entwicklungsstufen des kindlichen Geistes gibt, und solche der Menschheit oder eines bestimmten Volkes, welche den ersteren homolog sind, und 2. dass beide, Individuum und Volk, sich teils betreffs ihrer Intelligenz, teils in praktischer Hinsicht entwickeln.

„Hieraus“, fährt Vogt fort, „ergeben sich vier verschiedene Entwicklungsreihen, von denen ich, um die Unterscheidung distinkter zu machen, nur die Hauptstadien angeben will.

1. Das Individuum in theoretischer Hinsicht besitzt zuerst eine phantasiemässige, dann eine tatsächliche und zuletzt eine reflektierende Denkweise, so dass der Zusammenhang der Gedanken, wie nach den Kategorien der Möglichkeit, Wirklichkeit und Notwendigkeit fortschreitet.

*) Prof. Willmann in Prag, ein Schüler Zillers, der aber in seinem späteren Entwicklungsgang sich von der herbartischen Philosophie und Pädagogik in mehrfacher Beziehung entfernte, hat den Gedanken des Parallelismus ebenfalls als einen fruchtbringenden in seiner Didaktik als Bildungslehre in ihren Beziehungen zur Sozialforschung und zur Geschichte der Bildung (Braunschweig, 2 Bde.) dargelegt. (Frühere Schriften: Pädagog. Vorträge über die Hebung der geistigen Tätigkeit durch den Unterricht. 2. Aufl. Leipz. 1888. Der elementarische Geschichts-Unterricht. Wien 1887. Die Odysse im erz. Unterricht. Leipzig 1886. Lesebuch aus Homer 5. Aufl. Leipzig 1888. Lesebuch aus Herodot. 4. Aufl. 1888. Lesebuch aus Livius von Prof. Loos. Leipzig 1888.)

In der Didaktik I, S. 72 ff. schreibt er: „Die Erziehung arbeitet mit den Kräften der Geschichte, insofern sie den werdenden Menschen historisch macht, ihn mit raschem Schwung auf die Höhe der Gegenwart heraufhebt und ihm in gewissem Betracht das Individuum in den kurzen Jahren der jugendlichen Empfänglichkeit die Bahn durchlaufen lässt, welche das Menschengeschlecht im Laufe von Jahrtausenden unter Mühsal und Kampf durchschritten hat. Es hat einen nicht geringen Reiz, diesem Gedanken nachzugehen, die Analogien zwischen der individuellen und der generischen Entwicklung bestimmter zu fixieren und festzustellen, welche Fingerzeige die letztere dem Erziehungswerke zu geben vermöchte. Pestalozzi hing gern diesen Betrachtungen nach, ohne sie jedoch für sein System verwerten zu können; sie wirken bei Herbart mit, wenn er auf Grund der Kongenialität der früheren Knabenjahre mit der griechischen Heroenzeit jenen die Odyssee als Lehrstoff und Lebens-elemente zuweist, von da, Schritt haltend mit dem erwachenden empirischen und sympathetischen Interesse des Zöglings zur naiven Geschichtserzählung Herodots und der farbenreichen Welt der griechischen Blütezeit übergeht, und weiterhin den ernsteren Regungen des reifenden Jünglings entsprechend, in dem Verfassungsstreit der römischen Geschichte mitkämpfen lässt u. s. w.

2. Das Volk hat in theoretischer Hinsicht zuerst eine mythische, dann eine historische und zuletzt eine philosophische Anschauungs- und Auffassungsweise, von welcher die geistigen Erzeugnisse nacheinander Kunde geben, so dass nach Herbarts Ausdruck Dichter, und zwar epische, Historiker und Denker den Fortgang bezeichnen.

3. In praktischer Hinsicht treten folgende drei Entwicklungsstufen des Individuums auf: zuerst blinde Unterwerfung, dann willige, und zuletzt moralische Unterwerfung des Willens. Statt dessen kann man auch sagen: Gebundenheit an eine fremde Autorität oder Herrschaft der fremden Autorität, freie Bewegung unter der Herrschaft des Gesetzes und Selbstautorität oder Herrschaft der Ideen.

4. Die entsprechenden Entwicklungsstufen eines Volkes in praktischer Hinsicht sind: Heldenzeitalter, Staatenbildung und Durchbildung des Lebens. Statt dessen wird man vielleicht besser sagen: a) patriarchalisch geordneter, b) gesetzlich geordneter, c) zweckmässig organisierter Zustand der Gesellschaft. In Wirklichkeit entspricht der ersten Entwicklungsstufe die Zeit der Patriarchen bei den Juden und die Königszeit bei den Griechen und Römern, der zweiten die Zeit der Richter und zum Teil der Könige bei den Juden und die Zeit der Republik bei den Griechen und Römern, der dritten Entwicklungsstufe endlich die erste christliche Gemeinde.*

Wir erkennen in dieser Zusammendrängung leicht die Zillerschen Stufen wieder. Und auch das Prinzip für die Anordnung ist dasselbe, indem auch Vogt davon ausgeht, zunächst die Entwicklung des Individuums nach der theoretischen und praktischen Seite hin zu bestimmen. Auch bei ihm ist der ethisch-religiöse Fortschritt der massgebende Faktor für die Anordnung der Stoffe. Dadurch, dass er nur einen Dreischritt feststellt und die Grundzüge der Entwicklung in drei grossen Stadien darlegt, macht er die Theorie selbst weit annehmbarer und für die verschiedenen Schulgattungen eher durchführbar.

4 Hartmann

Bezirksschulinspektor Hartmann in Kamenz (früher Direktor in Annaberg) will für die Zeit vom 6. bis 14. Jahre vier Entwicklungsstufen nachweisen.*)

Vor der Schulzeit liegen zwei Entwicklungsstufen. Während der ersten drei Lebensjahre entwickeln sich die Sinne. Das Kind steht

*) Hartmann, Die Auswahl des Volksschul-Lehrstoffes. Sächs. Schulztg. 1887. S. 123 ff. Vergl. Analyse des kindlichen Gedankenkreises. Annaberg 1885. 2. Aufl. 1890. Alterstypen in Reins Encyclopädie. — Sigismund, Kind und Welt, 1856, sowie Tiedemann, Beobachtungen. Beide neu herausgegeben von Ufer. — Stoy-Bartholomäi, Allg. Schulzeitung 1871, S. 239 f. und V. Jahrbuch, S. 190. — Lange, Über Apperzeption 4. Aufl. S. 169 f. — Bergmann, Statistische Erhebungen in der Elementarklasse. Weimar 1891. — Rein, Aus dem Pädagog. Universitätsseminar zu Jena. 9 Hefte. Langensalza, Beyer & S. — Ziller-Bergner, Materialien zur spez. Pädagog. S. 283. Dresden, Kämmerer. C. Schubert, Elternfragen in Reins Encyclopädie.

fast ganz unter der Herrschaft derselben. Je nachdem die Sinne mehr oder weniger scharf auffassen, zeigen die ersten Vorstellungen, Stimmungen und Strebungen des Kindes auch eine grössere oder geringere Bestimmtheit. Das Kind bleibt in diesem Jahre immer ein unbedachtsames, weil ihm Erfahrungen mangeln, ein unstätes, weil ihm ein geordneter Anschauungskreis — einen Gedankenkreis besitzt es jetzt noch nicht — abgeht; ein eigensinniges, weil es über keine sittlichen Massstäbe verfügt. Ganz besonders tritt die Unfähigkeit zu innerer Geistesarbeit bei ihm hervor. Sobald es erwacht, will es auch unterhalten sein; es will etwas sehen, hören oder sich bewegen. Unterdessen vervollständigt sich sein Anschauungskreis mehr und mehr, die Sprache entwickelt sich, die Fähigkeit, Aufgenommenes zu behalten — das Gedächtnis bildet sich aus. Seiner Hilflosigkeit begegnet die wartende Pflege der Mutter.

In die zweite Entwicklungsstufe tritt das normale Kind etwa in seinem dritten Lebensjahre, um die Zeit, in der sich das Selbstbewusstsein auszubilden beginnt. Es verhält sich nicht mehr bloss aufnehmend, sondern es produziert das Aufgenommene und liefert somit untrügliche Beweise von geistigem Innenleben. Es fängt an zu vergleichen, zu unterscheiden, nachzuzahlen und zu kombinieren, Vorstellungsgruppen und Reihen zu finden. Das Denken beginnt. Es hebt die Bildung des Gedankenkreises an.

Hier ist der Anfang des inneren Geisteslebens, dessen lieblichste Erscheinungen durch die kindliche Einbildungskraft im freien Spiel verfasst werden. Das Kind spielt jetzt viel sinniger als zuvor; es weiss viel besser sich selbst zu unterhalten, ist wissbegierig, hat hunderterlei Einfälle, fragt viel, hört gern Geschichten erzählen, am liebsten solche, die seiner Einbildungskraft freien Spielraum gestatten (Fabeln, Märchen). Es will weniger unterhalten als beschäftigt sein (Kindergarten, Fröbel). Auch fängt es an, Überlegung zu zeigen und vorsichtiger zu werden. Das unstäte Wesen verschwindet allmählich; es kann schon länger bei einem Gegenstand verweilen; es wird aufmerksam. Auch das Ehrgefühl erwacht; das Kind wird empfänglich für Lob und Tadel; das sittliche Urteil, das Gewissen meldet sich; es zeigt Anfänge von Teilnahme am Wohl und Wehe anderer; es freut sich mit den Fröhlichen, es weint mit den Trauernden.

1. Stufe der Rezeption (1—3),
2. „ „ Reproduktion (4—6).

Soweit etwa gelangt das normale Kind bis zum Ende des sechsten Lebensjahres. Es hat damit eine Stufe erreicht, die das Eingreifen der Schulerziehung nicht nur zulässig, sondern in vielen Beziehungen notwendig erscheinen lässt. Denn will man die geistige Bildung nicht dem Zufall überlassen, so müssen nun planmässige Veranstaltungen getroffen werden.

Aus dem freien Treiben des häuslichen Kreises, aus einer Familiengemeinschaft, die der väterlichen Autorität und der mütterlichen Pflege unterstellt ist, tritt das Kind in die gebundene Tätigkeit des Schulkreises, in eine neue, grössere Lebensgemeinschaft, die einer

neuen Autorität unterstellt ist und neue Anforderungen an seinen Willen stellt.*)

Die Art und Weise nun, wie sich der Zögling zu dieser und anderen grösseren Lebensgemeinschaften unter Anleitung seiner Erzieher und durch eigene Kraftentfaltung ins rechte Verhältnis setzt, kennzeichnet alle nachfolgenden Entwicklungsstufen.

Die dritte Entwicklungsstufe, die mit dem Eintritt in die Schule beginnt, umfasst gewöhnlich das siebente und achte Lebensjahr. Es ist eine Art Übergangsstufe; sie trägt einen propädeutischen Charakter.

Aufgabe des Erziehers ist es zunächst, den geistigen Besitzstand zu ermitteln und eine Analyse des kindlichen Gedankenkreises vorzunehmen. (S. die S. 32 angegebene Literatur). Nach einer mit Rücksicht auf die örtlichen und sozialen Verhältnisse des Kindes entworfenen Tabelle — ihr Inhalt bildet eine Art Normal-Gedankenkreis, im Sinne der Klassen der Interessen — hat der Erzieher zu ermitteln, über wie viele und brauchbare Vorstellungen, Vorstellungsmassen, Fertigkeiten und dergleichen das Kind verfügt. Darnach kämen in Betracht:

1. Körperliche Beschaffenheit des Kindes, insoweit dieselbe das Geistesleben beeinflussen kann.
2. Ausserschulische-, besonders häusliche Verhältnisse.
3. Geistige Befähigung und Fortschritte in den einzelnen Unterrichtsfächern.
4. Individuelle Gefühls- und Willensäusserungen des Kindes in und ausser der Schule.

Die dritte Entwicklungsstufe umfasst die Lebensjahre, in denen die Einbildungskraft noch die Herrschaft führt. Die Denkweise des Kindes ist eine vorherrschend phantasiemässige und als solche der Auffassung des Wirklichen oder Tatsächlichen durchaus nicht günstig, umso mehr, als in dieser Zeit dem Kinde noch diejenigen festen Begriffe (räumliche, zeitliche) fehlen, die den Schwankungen, Unbestimmtheiten und Entstellungen der Einbildungskraft begegnen könnten. So in theoretischer Beziehung. Im Praktischen zeigt das Kind eine vertrauensvolle Unterwerfung unter die Autorität des Erziehers. Andererseits ist es nicht frei von Selbstsucht. Indem es nach der Gunst des Erziehers strebt und sich sonstige Vorteile sichern will, nimmt es wenig Rücksicht für die Mitgenossen. (Stufe der freien Einbildungskraft und des kindlichen Vertrauens.)

Die vierte Entwicklungsstufe soll das 9. und 10. Lebensjahr umfassen. In dieser Periode vermag das Kind länger als zuvor bei ein und derselben Sinnesempfindung oder Vorstellung zu verweilen; es ist stetiger und aufmerksamer geworden. Beides bewirkt, dass die Vorstellungen von Gegenständen und Tatsachen der Aussenwelt klarer und deutlicher werden. Zudem vermag es die so erworbenen Vorstellungen

*, Dieser Übergang ist für das geistige Leben der Kinder von grösster Wichtigkeit. Wo ein verständig geleiteter Kindergarten vorgearbeitet hat, wird er sich leichter vollziehen als da, wo das Kind mit einem förmlichen Sprung in die neue Arbeitsphäre versetzt wird.

in der ursprünglich dagewesenen Gleichzeitigkeit und Reihenfolge, also unverändert, zu reproduzieren. Diese Fähigkeit (mechanisches Gedächtnis) ist für die gesamte geistige Entwicklung des Menschen von höchster Bedeutung und zeigt während dieser Periode solche erstaunliche Tätigkeit, dass man sagen kann, das Kind stehe zu dieser Zeit unter der Herrschaft des mechanischen Gedächtnisses. In praktischer Beziehung macht sich daneben das Selbstgefühl beim Kinde mehr und mehr geltend, mit ihm in Verbindung das Streben nach Selbständigkeit. Die Gesellschaft Erwachsener wird weniger aufgesucht, weil der eigene Wille unter Altersgenossen sich ungleich freier äussern kann. Aus demselben Grunde verkehren Knaben und Mädchen jetzt nicht mehr so gern als früher miteinander. Das Spiel der Knaben wird planvoller, ernster, ausdauernder. Charakteristisch ist eine grosse Beweglichkeit, oft an Wildheit grenzend, nicht minder eine wiederkehrende Streitsucht, Rechthaberei und Neckerei. Doch ordnet sich der Knabe auch gern der Führerschaft energischer Altersgenossen unter, wenn er nicht etwa selbst eine Führerrolle übernehmen will. Der Autorität des Erziehers unterwirft er sich ohne Reflexion, sofern letzterer nur selbst ein fester, sittlicher Charakter ist. Zeigt sich ein Erzieher freilich inkonsequent, hat er Schwächen an sich, so verstehen es die Kinder auf dieser Stufe nur zu gut, solches gründlich auszubeuten. Hier liegt eine grosse Gefahr für die Erziehung. Inkonsequenz und Schwäche des Erziehers verleiten das Kind auf dieser Stufe oft zur Lüge.

Die vierte Stufe ist demnach die Stufe des mechanischen Gedächtnisses und der Unterordnung des Einzelwillens unter einen berechtigten Gemeinwillen. (Wille des Erziehers.)

Die fünfte Stufe erstreckt sich auf das 11. und 12. Lebensjahr. Für die unveränderte Reproduktion gibt es nur eine Form, die des mechanischen Gedächtnisses. Für die veränderte Reproduktion ist neben der Einbildungskraft noch eine zweite Form möglich, die, welche an Stelle der bunten eine geordnete Mischung setzt. Dabei gibt der Inhalt der Vorstellung das ordnende Prinzip ab. Als neue Form nehmen wir also eine nach Massgabe des Inhalts veränderte Reproduktion an. In derselben liegt ein bedeutender Fortschritt. Sie geht über die bloss zufällige, äusserliche, mechanische Assoziation der Vorstellung hinaus, indem sie sich lediglich nach den logischen, inhaltlichen Verhältnissen, die für alle Zeiten und für alle Menschenköpfe die nämlichen bleiben, richtet.

Das Verbinden und Trennen der Vorstellungen aber, das seinen Grund lediglich im Inhalt der betreffenden Vorstellung hat, wird Denken genannt. Die Fähigkeit, richtig zu denken, nennt man bekanntlich Verstand. Nur das verständige Denken ist das wirklich wertvolle.

Im allgemeinen findet hier ein bedeutsamer Fortschritt von psychischen zu logischen Begriffen statt. In der geistigen Entwicklung des Kindes muss den psychischen Begriffen in theoretischer Hinsicht eine grosse Bedeutung zuerkannt werden, da es in dieser Entwicklung eine Periode gibt, in der das Bilden der psychischen Begriffe gewissermassen einen ersten Höhepunkt erreicht. Dies ist etwa

im 11.—12. Lebensjahre der Fall. Im populären Sprachgebrauch sagt man, die Kinder fangen jetzt an verständig zu werden. Es stellt sich durch die mehr und mehr zur Herrschaft gelangenden Begriffe eine grössere Bestimmtheit ein. In praktischer Beziehung aber tritt ein bewussteres Handeln, eine zunehmende Herrschaft über das eigene Tun ein. Der Zögling ordnet seinen Willen jetzt nicht bloss deshalb dem fremden unter, weil letzterer bestimmte Forderungen an ihn stellt, sondern weil er zu erkennen vermag, dass dieser Wille dem seinigen an sittlichem Gehalt und Ausdauer überlegen ist. Die Vergleichung des eigenen Tuns mit dem fremden, insbesondere das Aufschauen zu Vorbildern des sittlichen Handelns klärt und festigt die sittliche Einsicht des Zöglings und lässt ihn allmählich einen wertvollen Massstab für das eigene Handeln gewinnen. Allerdings ist das Handeln nicht immer frei von Nebenabsichten. Der Zögling tut das Gute weniger um des Guten willen, sondern mehr nachahmend und im Hinblick auf Anerkennung, also um gewisser äusserer Werte willen. Das Hervortreten des Ehrtriebs und des Ehrgeizes zeigt, wie sehr sich der Zögling bereits als Glied der menschlichen Gesellschaft fühlt. Übereinstimmung in der Neigung führt zu Freundschaftsbündnissen. Die Beziehungen zur Familie nehmen an Innigkeit ab, eine Folge des wachsenden Selbstgefühls, der grösseren Selbständigkeit. Der Wille ist stärker, die Einsicht grösser geworden, beide zusammen beseitigen die Hilflosigkeit. Der Trieb zum Selbstschaffen, zum Selbsthervorbringen wächst. Ausserordentliche Energie macht sich geltend, zugleich aber auch ein Mangel an Ausdauer. Das nicht Gelingende wird alsbald zerstört.

Die fünfte Stufe ist die des aufstrebenden Verstandes, eines durch zunehmende sittliche Einsicht beeinflussten Verhaltens.

Die sechste Entwicklungsstufe bezieht sich auf das 13. und 14. Lebensjahr.

Die fünfte zeigte in theoretischer und praktischer Beziehung Anfänge, welche die Richtung für die höchsten Ziele bereits in sich schliessen. Nun eine Weiterentwicklung bis ans Ende der Schulzeit, die einen relativen Abschluss herbeiführt.

Die Fortbildung in theoretischer Hinsicht besteht darin, dass die Herrschaft des Verstandes noch mehr bemerkbar wird, die Begriffsbildung leichter und sicherer vor sich geht, die Urteile zutreffender werden und die Fähigkeit richtig zu schliessen, sich mehr und mehr entwickelt. Der Einfluss des Verstandes macht sich in gewissen Zusammenhängen mit Gedächtnis und Einbildungskraft immer mehr geltend. (Judiciöses Gedächtnis; determinierende, abstrahierende, kombinierende Phantasie.) Nach der praktischen Seite hin ergibt sich, dass die sittliche Einsicht sich zur Klarheit über die wahre Bestimmung des Menschen erhebt. Der Wille wird gestärkt, um das Handeln nach sittlichen Massstäben zu vollziehen, die in den Ideen der sittlichen Vollkommenheit, des Wohlwollens, des Rechts und der Billigkeit gegeben sind. Die Selbstzucht beginnt ihr Werk, indem sie zur Gewissenhaftigkeit und zur inneren Freiheit hinführt und im Streben nach Vollendung in sittlicher Hinsicht nicht erlahmt.

Hier also: Stufe des vorherrschenden Verstandes; eines durch die praktischen Ideen bestimmten Handelns.

Das Ganze überblickend, würde die Einzelentwicklung nach Hartmann in folgenden Schritten zu charakterisieren sein:

A. Vor der Schulzeit:

1. Stufe der Rezeption (1.—3. Jahr).
2. " " Reproduktion, Beginn des Geisteslebens. (4.—6. Jahr).

B. Während der Schulzeit:

- | | | |
|---------------------------------|---|--|
| | 3. Stufe der freien Einbildungskraft und des kindlichen Vertrauens. | |
| Volksschule
u.
Gymnasium. | } | 4. Stufe des mechanischen Gedächtnisses, Unterordnung unter einen berechtigten Gesamtwillen. |
| | | 5. Stufe des aufstrebenden Verstandes, eines durch zunehmende sittliche Einsicht beeinflussten Verhaltens. |
| | | 6. Stufe des vorherrschenden Verstandes und eines durch die sittlichen Ideen bestimmten Handelns. |

Wir haben bei dieser Übersicht die Zahlen weggelassen, welche das Alter des Schülers bezeichnen. Und gewiss mit Recht. Denn wenn auch die ersten drei Stufen bis zum 8. Lebensjahre charakteristisch und zutreffend sind, so kann man hinsichtlich der Entwicklung auf der 4. bis 6. Stufe eine so strenge Scheidung nach Schuljahren nicht unternehmen. Oder unternimmt man sie, so hat man ohne Zweifel mehr auf die Schuljahre, als auf die typischen Formen der Geistesentwicklung bei dem Schüler den Nachdruck gelegt.

Stufe 4 bis 6 ist gültig sowohl für den Volksschüler, wie für den Schüler des Gymnasiums. Nur ist der Unterschied der, dass bei dem ersteren die geistige Entwicklung zusammengedrängt erscheint auf die Zeit vom 6. bis 14. Lebensjahr, während bei dem letzteren die Zeit bis zum 19. oder 20. Lebensjahr ausgedehnt wird. Der Gymnasiast durchläuft dieselben geistigen Stadien, nur in breiteren Zeiträumen. Auch bei ihm wird die Herrschaft des mechanischen Gedächtnisses abgelöst durch die Stufe des aufstrebenden und endlich des vorherrschenden Verstandes; auch bei ihm soll das durch zunehmende sittliche Einsicht beeinflusste Verhalten übergehen in ein Handeln, das durch die sittlichen Ideen beherrscht wird. Diese erscheinen auch ihm als das Befehlende, dem der gehorchende Wille sich unterordnen muss, wenn der Mensch als ein tugendhafter erscheinen soll.

Wenden wir uns nun der Frage nach den Entwicklungsstufen der menschlichen Gesellschaft zu, so finden wir bei Hartmann folgende Darlegungen: Gab der Grundsatz, der Lehrstoff muss ein der Natur des kindlichen Geistes allenthalben entsprechender sein, Veranlassung, die Entwicklungsstufen des kindlichen Geistes festzustellen, so fordert der Satz, der Lehrstoff hat sich dem obersten Erziehungsziel unter- und einzuordnen, das Bedürfnis heraus,

auch die Entwicklungsstufen der menschlichen Gesellschaft ins Auge zu fassen. Denn ausserhalb dieser Gesellschaft kann der sittlich-religiöse Charakter, dessen Heranbildung oberster Erziehungszweck ist, gar nicht in Erscheinung treten. Der Charakter, die dauernde Entschiedenheit des Willens für das Gute, Edle, Sittliche, Schöne, kann sich nur im Zusammenleben mit anderen, also in der Gesellschaft, vollständig entwickeln. Daraus ergibt sich, dass der Charakter an einen bestehenden Inhalt gebunden ist und dass der Zögling mit diesem Inhalt vertraut gemacht werden muss, falls er sich überhaupt zu einem sittlichen Charakter entwickeln soll.

Den Charakter eines Menschen erkennen wir aus dessen Handlungen. Diese wiederum sind Ergebnisse der Wechselwirkung, in die der Mensch mit anderen Menschen tritt; sie vollziehen sich also auf dem Boden der Gemeinschaft. Überhaupt hat man zu berücksichtigen, dass der Mensch ein Wesen ist, das seine ihn über alle anderen Geschöpfe der Erde emporhebenden Eigenschaften erst in der Gesellschaft entfalten kann. Im Naturzustande ist er das ohnmächtigste, unbeholfenste, bedauernswürdigste aller Geschöpfe, ohne die geringste Spur jener Eigenschaften, die ihn zum Herrn der Schöpfung machen. Alle diese Eigenschaften, Vernunft, Sprache, Intelligenz, sie kommen nur dem gesellschaftlichen, nicht auch dem Naturmenschen zu; sie sind das allmählich hervortretende Ergebnis eines Prozesses, der die Lebenszeit des einzelnen überdauert, dessen Träger also nicht der kurzlebige, einzelne Mensch, sondern nur die unsterbliche Gemeinschaft sein kann.

Der Prozess vom Naturzustand zur Gemeinschaft vollzieht sich in zwei charakteristischen Zügen: 1. Einer steht zu dem andern in Beziehung; es findet ein gesellschaftlicher Verkehr statt. 2. Alles strebt nach einem gemeinsam einigenden Mittelpunkt. Es ordnen sich die Sonderzwecke der einzelnen einem Gesamtzwecke unter. Der gesellschaftliche Verkehr aber vollzieht sich durch Dienste, Gedanken und Gesinnungen; er gliedert sich demnach in einen volkswirtschaftlichen und geistig-sozialen. Hergestellt und erhalten wird derselbe durch ein System äusserer Veranstaltungen, die ursprünglich die Natur selbst in rohen Formen darbietet, die weiterhin aber verfeinert und vervollkommenet werden. Der gesellschaftliche Gesamtzweck, der den einigenden Mittelpunkt bildet, ist das gleiche Bestreben aller, zur Herrschaft über die unvernünftige Natur und zur Verwirklichung der sittlichen Zwecke zu gelangen. Auf die Natur ist der Mensch fortwährend durch zahllose Bedürfnisse hingewiesen. Die Natur gewährt ihm das, was er braucht, durch die Arbeit (physische und geistige).

So ist die Arbeit für den Menschen der Weg zu dem einigenden, gesellschaftlichen Mittelpunkt. Die Arbeitsteilung aber gewährt einen Austausch von Diensten nach einem vernünftigen Plan. In der Kombination von Diensten und von Gedanken und Gesinnungen ist das ineinandergreifen des volkswirtschaftlichen und geistigen Verkehrs gewährleistet. Auf diese Weise vollzieht sich seit Jahrtausenden die Organisation der Gesellschaft. Schreitet sie auch nur allmählich fort, so findet doch fortgehend eine Annäherung an das Ideal: Umwandlung der vielen gegen einander abgesonderten Einzelheiten in eine Gesamtheit, einen

höheren Gesamtorganismus, eine von sittlichen Ideen beherrschte, beseelte Gesellschaft, statt. (Vergl. Herbarts Ethik.)

Der Zögling ist mitten hineingestellt in eine Phase der gesellschaftlichen Entwicklung. Bildung und Arbeit, Recht und Gesittung, Religion und Volkstum, Literatur und Kunst treten als Ergebnisse langer Entwicklungsreihen an den Zögling heran. Unabhängig vom Zögling entstanden, steht er ihnen fremd gegenüber. In der Gesellschaft hat er von Geburt ab eine bestimmte Stellung, damit aber gegen die Gesellschaft auch bestimmte Pflichten. Mit seinen Diensten, Gedanken, Gesinnungen, den Grundlagen des volkswirtschaftlichen und geistig-sozialen Verkehrs, muss er dereinst zum Gedeihen des Ganzen beitragen. Der jeweilige Standpunkt der gesellschaftlichen Entwicklung bildet eine bestimmte Kulturstufe. Aufgabe des Zöglings ist es, an der Weiterführung der Kultur im Sinne eines sittlichen Charakters sich beteiligen zu lernen. Die Gesellschaft hat ein Recht, Solches zu fordern; ihr verdankt der Zögling die Fürsorge für seine Erziehung, sie bietet die mannigfachsten Kulturgenüsse, die Ergebnisse vereinzelter Kraftanstrengungen Tag für Tag dem Zögling dar. Und so kann es sich nur noch darum handeln, festzustellen, wie der Zögling am vollkommensten seinen Verpflichtungen gegen die Gesellschaft nachkommen könne.

Dazu gehört aber vor allem Kenntnis des derzeitigen Kulturgehalts. Soll sich der Zögling an der Weiterbildung der Kultur beteiligen, so muss er vor allem ihren derzeitigen Zustand genügend kennen gelernt haben. Aber der Kulturgehalt ist eine Summe von Ergebnissen, deren jedes eine mehr oder weniger lange Entwicklungsreihe hinter sich hat. Kann der Zögling ohne weiteres diese Ergebnisse in sich aufnehmen, so in sich aufnehmen, dass sie einen lebensvollen Besitz bilden, dem eine treibende Kraft innewohnt? Das ist nicht möglich. Wenn schon der Zögling nichts anzufangen weiss mit einfachen Regeln, Definitionen usw., falls er sie nicht selbst erarbeitet, so noch viel weniger mit den fertigen Endgliedern langer Entwicklungsreihen, deren Gewinnung die Vereinigung vieler Kräfte erfordert. Hier gilt in Wahrheit das Goethesche Wort: „Was du ererbt von deinen Vätern hast, erwirb es, um es zu besitzen.“ Der einzig richtige Weg führt von den einfachen zu den zusammengesetzten Verhältnissen, von diesen wieder zu den höheren Entwicklungsstufen. Der Zögling soll die gesellschaftliche Entwicklung nach ihren Hauptepochen in sich durchleben, wenn auch in zusammengedrückter, konzentrierter, die typischen Formen klar heraushebender Weise.

Zu erinnern ist hierbei, dass es sich hier nicht handeln kann um die Entwicklung der Menschheit als einer Gesamtheit — also nicht um eine universelle Kultur. Eine derartige gibt es nicht, denn die einem bestimmten Zeitabschnitt angehörende Menschheit bildet niemals ein einheitliches, auf gleicher Kulturstufe stehendes Ganze. In jedem Zeitabschnitt zeigen sich neben hoher Bildung auch alle Stufen sittlicher Roheit, geistiger Stumpfheit. Kommen doch selbst innerhalb eines Volkes schon grosse Unterschiede in dieser Beziehung vor. Die Menschheit existiert rücksichtlich der Kultur eben nur in Völkerindividuen. Jedes Volk hat seine eigene Bahn, seine eigene Entwicklung, bald fortschreitend, bald

zurückbleibend, je nachdem es im Jagen nach materiellem Genuss allmählich verkümmert oder in ernster Anstrengung nach dem Höchsten strebend die geistigen Güter vermehrt.

Also nur um eine Überlieferung der nationalen Kultur kann es sich handeln. Allerdings gibt es heute kaum ein Kulturvolk, dessen Entwicklung sich gänzlich frei von fremden Einflüssen gehalten hätte, so dass also mit der Kultur jedes dieser Völker auch ein gut Teil fremder Kultur vermittelt wird. Alle fremden Bestandteile werden bei ihrer Verschmelzung mit den bereits vorhandenen nationalen so umgebildet, dass sie ebenfalls einen volkstümlichen Charakter annehmen. Für unseren Zögling bedeutet die menschliche Gemeinschaft das deutsche Volk auf seiner jetzigen Kulturstufe, mit all seinen zur Zeit deutlich ausgebildeten und geläufigen Lebensinhalten und Lebensformen, mit seiner besonderen Ernährungsweise, Kleidung, Wohnung, Arbeit, seinem volkswirtschaftlichen und geistigen Verkehr, seiner Gesundheits- und Rechtspflege, Ethik, Politik, Wissenschaft, Kunst und Religion.

Als Notwendigkeit ergab sich die Beteiligung an der Weiterentwicklung der Kultur. Diese Notwendigkeit setzte voraus die Abneigung des Inhalts. Letzteres wieder ein Durchlaufen derjenigen Entwicklungsreihen, deren Endglieder in ihrer Vereinigung den Kulturgehalt der Gegenwart ausmachen, da das Gewordene stets nur durch die Bekanntschaft mit dem, was ihm vorausgeht, begriffen wird. Aber dieses Durchleben der vorausgegangenen Kulturstufen ist nicht so zu verstehen, als ob der Zögling vor den Einflüssen der neuesten Stufen so lange geschützt werden müsse, als er noch nicht alle voraufgegangenen kennen gelernt, und auch nicht so, als ob sein Leben dem Vorbild der aufeinanderfolgenden Stufen gemäss einzurichten sei. Die Forderung kann nur die Bedeutung haben, dass die der heutigen Kulturstufe vorausgehenden Stufen die geeigneten Unterrichtsstoffe zum Verständnis und zur rechten Aneignung ihres Inhalts enthalten. Der Zögling soll sich successiv in den Kulturgehalt der früheren Stufen vertiefen, um die gegenwärtigen Verhältnisse zu begreifen, damit er selbst an der Läuterung und Steigerung dieses Inhalts selbsttätigen Anteil nehmen könne im Sinne Kants: „Kinder sollen nicht dem gegenwärtigen, sondern den zukünftigen, möglichst besseren Zuständen des menschlichen Geschlechts, das ist der Idee der Menschheit und deren ganzer Bestimmung angemessen erzogen werden.“

Zusammenfassend gibt Hartmann am angeführten Orte folgende Sätze:

1. Der oberste Erziehungszweck fordert die Bildung des sittlichen Charakters. Letzterer soll und kann nur innerhalb der menschlichen Gesellschaft wirken. Diese Wirksamkeit ist ohne Verständnis des Lebensinhaltes und der Lebensformen dieser Gesellschaft nicht möglich. Daher sind Inhalt und Form der gegenwärtigen Entwicklungsstufe Hauptstoff.

2. Die gegenwärtige Entwicklungsstufe ist das Ergebnis aller vorhergehenden; sie schliesst das Bleibende der letzteren in sich. Dieses stellt sich dar als ein sehr umfangreiches, mannigfaltiges, reichgegliedertes Ganze, dessen Durchdringung und Aneignung grosse Schwierig-

keiten bereitet. Daraus ergibt sich die Notwendigkeit, den reichen Stoff nach einem wohl durchdachten, festen Plan auszuwählen und darzubieten.

3. Der Entwicklungsprozess, aus welchem die gegenwärtige Stufe hervorgegangen ist, hat im Laufe der Jahrhunderte mancherlei Unterbrechungen erlitten, ist aber im grossen und ganzen doch naturgemäss verlaufen. Jede vorhergehende Stufe erscheint als notwendige Voraussetzung der folgenden, zugleich als diejenige, welche einen weniger umfangreichen, einfacheren Inhalt besitzt. Daher hat eine nach Massgabe des Entwicklungsprozesses, nach den Entwicklungsstufen der nationalen Gesellschaft getroffene Auswahl des Kulturstoffes als die naturgemässeste und beste zu gelten.

Endlich handelt es sich darum, die nationalen Entwicklungsstufen festzustellen.

Bei den Entwicklungsstufen des kindlichen Geistes war die genaue Kenntnis des Besitzstandes in einem gewissen Zeitpunkt seines Daseins und die planmässige fortlaufende Beobachtung der Äusserungen geboten. Hier bildet die Analyse der gegenwärtigen Entwicklungsstufe des deutschen Volkes den Ausgangspunkt, insofern alle wesentlichen Bestandteile derselben ermittelt werden. Hierauf werden letztere rückwärts schreitend bis zu den Anfangspunkten hin verfolgt. Auf diese Weise erfährt man, wann, wo und wie dieselben als Kulturstoffe auftreten. Nach dem Anfang hin werden die Bestandteile nun immer weniger, d. h. die Kulturverhältnisse gestalten sich, je weiter rückwärts wir schreiten, um so einfacher, bis zuletzt der Anfang mit einer ersten, einfachsten, durchsichtigsten Entwicklungsstufe erlangt ist, hinter welcher sich der Naturzustand befindet. Von hier ab schreiten wir wieder vorwärts, vereinigen die einzelnen in engem Zusammenhang stehenden Bestandteile zu Gruppen, in denen zugleich die Hauptwendepunkte unserer nationalen Kultur deutlich hervortreten.

Die Entwicklungsstufen der idealen menschlichen Gesellschaft haben wir nach Vogt kennen gelernt. Sie beziehen sich teils auf die Intelligenz, teils auf die Moral, sind also theoretischer und praktischer Natur.

Fragen wir nun, ob der Entwicklungsgang des deutschen Volkes diesem idealen Gang entspricht, so müssen wir dies zunächst in theoretischer Beziehung bejahen. Es herrscht ohne Zweifel in der Entwicklung unseres Volkes zuerst eine mythische, dann eine historische, zuletzt eine philosophische Anschauungs- und Auffassungsweise vor. Beweis dafür sind die Sprachdenkmäler, die klassischen, in der deutschen Sprache ihren Ausdruck findenden gleichzeitigen Geistesprodukte.

Betrachten wir zunächst die mythische Stufe. Es ist bekannt, dass die deutsche Sprache eine grosse Menge von Begriffswörtern besitzt, die ihre Entstehung mythischer Auffassung verdanken. Man drückt dies wohl auch so aus, denselben liege eine poetische Auffassung zu Grunde. Gewiss ist richtig zu sagen, die Poesie sei ein Hauptprodukt des geistigen Lebens eines Volkes auf seiner mythischen Stufe. Allerdings darf man sich keine im heutigen Sinn entstandene Poesie denken, also nicht absichtlich gewollte Produkte einer besonderen dichterischen

Begabung, sondern lediglich Ergebnisse von Apperzeptionsprozessen, durch die der noch unentwickelte menschliche Geist sich die Gegenstände, Zustände, Vorgänge der Aussenwelt näher rückte und in Form entsprechender Vorstufen seinem geistigen Besitztum einverleibte. Auf der mythischen Stufe darf man nur an Geistesprodukte denken, die durch psychologische Notwendigkeit, nicht durch poetische Willkür erzeugt sind.

Für unser Volk fällt diese Stufe in die vorgeschichtliche Zeit, ihr voraus ging der Naturzustand, das Leben unter der Herrschaft der Natur. Auf der mythischen Stufe sind die Vorstellungen noch völlig von dem sinnlichen Eindrücke beherrscht, welcher die Gegenstände, Zustände, Ereignisse nach ihrer äusseren Erscheinung, nicht nach ihrem inneren Wesen erfasst. Die Apperzeptionen erfolgen durchaus unter der Herrschaft des sinnlichen Eindrucks, und das ist das Charakteristische der mythischen Anschauungs- und Auffassungsweise. Dieselbe äussert sich im einzelnen auf verschiedene Art. Am bekanntesten ist die Neigung zu personifizieren: aus Naturkräften werden Personen, die in menschlicher Weise handeln; Naturgegenstände werden beseelte Wesen; Tiere reden usw. Der Mensch legt etwas in die Dinge hinein, um sie zu verstehen und sie sich zu erklären. Es steht daher der Mensch auf der mythischen Stufe unter der Herrschaft der Einbildungskraft. Durch die Sprache festgehalten hat sich nun die mythische Auffassungsweise bis in unsere Zeit hineingetragen. Daher stammen Ausdrücke wie: der Wind heult, die Sonne lacht, die Quelle murmelt usw. Dies sind beredete Zeugen dafür, dass unser Volk eine mythische Stufe durchlebt hat.

Dann hat auch als ein hervorragendes Produkt der mythischen Stufe die Religion — Naturreligion — zu gelten. Die Götter unserer Vorfahren sind nichts anderes als Personifikationen. Auch hiervon sind viele Überreste erhalten im Volksaberglauben, in Sitten und Gebräuchen. Ein gut Teil der alten Naturreligion wurde von christlichen Elementen durchsetzt.

Wie wurde die mythische Stufe von der Gesamtheit überwunden?

An den Dingen wurde mancherlei wahrgenommen, was sich mit der mythischen Vorstellung nicht vereinigen liess. Solche Wahrnehmungen werden fortgepflanzt, vererbt, bis schliesslich die Hinfälligkeit der mythischen Auffassung Tatsache ist. Nicht mit einem Male geschieht dies, sondern allmählich. Nach Überwindung der mythischen Stufe äussert sich die mythische Vorstellungsweise nur noch als Fähigkeit, die Sachen bildlich zu erfassen. Die unbewusst mythische Auffassung des Seienden ging in die bewusste mythische über, die zugleich die Quelle für die uralte Poesie der Kinderreime und Kinderlieder, der deutschen Volksmärchen ist.*)

Die historische Periode, der mythischen folgend, umfasst die ältere und mittlere deutsche Geschichte. Mit dem Eintreten der Empfänglichkeit für alles Geschehene, Tatsächliche regt sich der historische Sinn und das Bedürfnis, Geschehenes im Gedächtnis zu behalten, die ihm unbekanntes Vergangenes zu ergründen. Zum Ausdruck gelangt

*) S. die betr. Artikel in Reins Encyklopädie.

beides in Sage und Poesie. Die bedeutungsvollen Taten einzelner Volksgenossen werden erzählt, weiter gesagt, den nachfolgenden Geschlechtern überliefert. (Heidensage. Übertragung mehrerer Sagen auf eine Person. Siegfriedsage, Dietrichsage. Sagengruppen Artus und Tafelrunde. Grals.) Die Sage wird Unterlage für das deutsch-nationale Epos: Nibelungenlied, Gudrunlied. Doch auch in prosaischer Form werden Sagen niedergeschrieben; dies ist ein erster Anstoss zur Geschichtsschreibung. Die historische Anschauung wird dann erweitert durch die mannigfachen Berührungen mit anderen Völkern. (Völkerwanderung; Hunnen; Ungarn; Züge nach Italien; Kreuzzüge.) Die Berührungen mit Romanen und Orientalen geben mannigfache Anregung. In allen Schichten der Bevölkerung, auf allen Gebieten des wirtschaftlichen und geistigen Lebens regt es sich in den Bestrebungen, vollwichtige, greifbare Taten herbeizuführen. (Ritterschaft: Taten, Krieg und Turnier; ritterliche Dichter, Sänger — Sängerkrieg.) In den Städten hebt sich das Selbstbewusstsein der Bürger mit dem Zunehmen von Gewerbe und Handel. Die Einigung der Handwerker gewährt grosses Ansehen. Es entstehen Städtebündnisse (die schwäbischen, rheinischen, Hansa), mit denen selbst mächtige Könige rechnen mussten. Hand in Hand damit gehen grossartige Schöpfungen der Baukunst, der bildenden Künste und des Kunstgewerbes. Der Erfindungsgeist ist mächtig angeregt.

Damit wird die dritte Stufe eingeleitet, die philosophische, die bis jetzt reicht. Bisher verhielt man sich den Tatsachen gegenüber rein empirisch; alles Gegebene, alles Vorherrschende wurde so genommen, wie es lag. Bei dem unbegrenzten Streben nach Wahrheit blieb der menschliche Geist nicht bei einfachen Tatsachen stehen, sondern forschte darüber hinaus nach den Gründen. Er unterwarf die Tatsachen einer Beurteilung. Den Tatsachen gegenüber verhält er sich erst skeptisch, dann kritisch — überhaupt philosophisch. Im Reformationszeitalter tritt dies in grösserem Umfang zuerst hervor. Altehrwürdige Einrichtungen (Klöster, Wallfahrten, Heiligenverehrung, Messen usw.) werden nicht mehr als einfache Tatsachen hingenommen, sondern auf ihren Wert geprüft, behalten oder verworfen. Fürsten und Volk sind eines Sinnes im Streben nach Gewissensfreiheit. In religiösen Dingen gilt keine menschliche Autorität, nur die heilige Schrift, an der Vernunft gemessen. Dann folgt die sogenannte Aufklärungsperiode. Der philosophische Sinn des deutschen Volkes tastete an die unumschränkte Fürstengewalt. Hauptergebnis dieser Strömung ist die Gründung des Aufklärungsstaates. Der Fürst ist nicht mehr der Staat, nur der Erste im Staat. In dem Hauptvertreter, in Friedrich dem Grossen, erkannte das deutsche Volk nach langer Zeit wieder einen Volksgenossen, in dem sich alle nationalen Tugenden verkörperten, dessen Vorbild der deutsche Geist zu neuer Tat anregte. Die Blüte der Kultur, die Dichtkunst, zerbrach die alten Fesseln und erreichte durch die Sturm- und Drangperiode eine ungeahnte klassische Höhe. Was aber dem deutschen Volk sonst noch fehlte, um die höchsten Aufgaben zu erfüllen, dazu sollten ihm die schweren Unglückstage, die dem Falle Preussens durch den Korsen folgten, verhelfen: Erneuerung und Vertiefung des geistigen, des sittlich-nationalen

Lebens, unter deren Wirkungen die ganze Folgezeit steht. Der philosophische Sinn schien die Tatkraft gehemmt zu haben; in Wahrheit hat er sie vorbereitet und die nationale Selbständigkeit gerettet, neue Grundlagen für das politische und soziale Leben geschaffen und auf allen Gebieten Aufgaben unternommen. Damit ist der Anfang einer neuen Entwicklung gegeben.

2. Die Entwicklung des Volkes in praktischer Hinsicht hängt eng zusammen mit der Entwicklung nach der theoretischen Seite.

Der Mensch ist seiner Natur nach ein erkennendes Wesen, d. h. er ist dann erst in stande, etwas Erspriessliches zu leisten, wenn er klare Einsicht in das von ihm Geforderte erlangt hat. In dem Vorstehenden sind schon mancherlei Hinweise gegeben: Drei Stufen: Heldenzeitalter, Staatenbildung, Durchbildung des Lebens. — Heldenzeitalter: Sagen; — Staatenbildung: Mittelalter; — Durchbildung des Lebens: Reformation — Gründung des Reiches.

Die ganze deutsche Geschichte lässt sich als Entwicklungsgeschichte auffassen und mit Rücksicht auf das höchste Ziel (beseelte Gesellschaft) in drei grosse Gebiete einteilen, deren jedes durch ein Teilziel charakterisiert wird: 1. Christianisierung, 2. Reformierung, 3. Wiederaufrichtung des deutschen Reichs. Jedes dieser drei Gebiete ist durch je eine grosse Persönlichkeit repräsentiert: 1. durch Karl d. Gr., 2. durch Luther, 3. durch Kaiser Wilhelm I. Jedes Teilziel findet auf der einen Seite seine Vorbereitung durch eine Reihe von Zuständen und Tatsachen, hat auf der anderen Seite eine Reihe von Zuständen und Tatsachen zur Folge. So gehen der Christianisierung des deutschen Volkes voraus die Berührungen mit den Römern, Völkerwanderung, Beziehungen zu dem Frankenreich, bis Karl d. Gr. durch Unterwerfung der Sachsen die Christianisierung im grossen und ganzen vollendet. Als Folgen haben zu gelten die Zustände in Deutschland unter den sächsischen Kaisern, die Kämpfe und Kulturbestrebungen Heinrichs I., Ottos I. und Ottos II., nicht minder die Beziehungen der beiden letzten zum römischen Papst. Ebenso gehört noch hierher Heinrich IV., Friedrich I. (Blüte des deutschen Mittelalters, Erstarkung des deutschen Bürgertums.) Was dann folgt ist Vorbereitung zur Reformation. Die kaiserliche Gewalt geht zurück, während zahlreiche, selbständige Landesfürsten emporkommen. In der Kirche häufen sich die Missbräuche, daneben Erweiterung des geistigen Horizonts; Wissenschaft, Universität, Verbindungen mit anderen Völkern, wichtige Erfindungen und Entdeckungen. Daraus entspringt die Reformation, die nicht zufälligerweise nach Deutschland fällt. In ihr offenbart sich der deutsche Geist in seinem innersten Wesen, indem er zum Bewusstsein gelangt, dass ihm das Höchste nicht durch eine von aussen aufgedrängte Mittlerschaft, sondern durch inner-persönliche Beziehungen zu Gott zu teil werde.

Freilich wird diese Errungenschaft teuer erkauft. Furchtbare Religionskriege und Streitigkeiten zehren am Mark des Volks. Aber die Einsicht ist weit verbreitet, dass von religiöser Duldung nichts geringeres als die Existenz des Volks, abhängt. Wer solches durchgemacht

hat, besitzt eine Zähigkeit, die auch über noch Schwereres hinweghelfen wird.

Mit Friedrich d. Gr. tritt ein neuer Aufschwung ein, die Vorbereitung zur Erreichung des dritten Teilzieles. Auf den preussischen Staat sind die Blicke aller gerichtet. Mit dem Fall von Jena wird der Läuterungsprozess eingeleitet, in den Freiheitskriegen fortgeführt und in der Wiederaufrichtung des Reichs unter der Führung der Hohenzollern abgeschlossen. Früher lag in dem katholischen Süden der Schwerpunkt, jetzt im protestantischen Norden. Im neuen Reich erblicken wir diejenige Vereinigung des deutschen Volks, die die sichere Bürgerschaft zur vollen Entfaltung aller geistigen und wirtschaftlichen Kräfte und damit die Annäherung an das Ideal einer beseelten Gesellschaft bietet.

Nun wird das Wort Herbarts verständlich, wenn er verlangt, Menschen auf Menschheit, das Fragment auf das Ganze zurückzuführen — und nach gesetzmässigen Verhältnissen das Grosse ins Kleine und Kleinere zu verengen oder das grosse Aufsteigen der Menschheit in dem nachahmenden Fortschritte des Knaben zu versinnlichen.

5. O. W. Beyer*)

Wenn früher darauf hingewiesen wurde, dass in der gesellschaftlichen Entwicklung ein doppelter Verkehr, der geistige und volkswirtschaftliche, zu unterscheiden ist und demgemäss eine doppelte Kultur, die geistige und materielle, so dürfte nun noch die Frage der Beantwortung sich anbieten: ob nämlich der historische Entwicklungsgang auch auf die Seite der Natur auszudehnen oder nur auf die geistige Entwicklung im engeren Sinn — also auf Religion, Geschichte, Sprache, Kunst und Literatur — zu beschränken sei.

Herbart wollte, wie oben S. 23 bemerkt, die historische Betrachtung nur ausdehnen auf die Seite der historischen Fächer. Durch die grosse, aufsteigende Reihe interessanter Bilder wollte er dem jugendlichen Geist, besonders dem sittlichen Gefühl beständige und immer bessere Nahrung anbieten und durch die Betrachtungen, zu denen sie einladen, durch den Beifall und Tadel, den sie auf sich ziehen, den jungen Geist veranlassen, sich selbst Maximen zu bilden und fest einzuprägen. Den Spuren der moralischen Bildung des Volks nachgehend wollte er das Herz des Zöglings allmählich in aufsteigendem Gange fest machen gegen die verderblichen Einflüsse der Umgebung.

Also hier ein streng historischer Gang.

Dagegen fand er es ungereimt, den Jugendunterricht auch in Rücksicht auf das Naturwissenschaftliche von dem allmählichen Fortschritt der Entdeckungen abhängig zu machen.***) Und doch dürfte die Frage nicht ungerechtfertigt sein, ob nicht auch hier die Berücksichtigung des Ganges, wie das Wissen in der Entwicklung vorwärtsschritt, eine natur-

*) Dr. O. W. Beyer, Die Naturwissenschaften in der Erziehungsschule. Leipzig, 1885.

**) HW I, 80 (Ausgabe von Willmann).

gemässe Anordnung der Unterrichtsstoffe herbeiführen würde. Denken wir z. B. an die astronomische Geographie. Ihre Entwicklung vollzieht sich in bestimmt abgegrenzten Stadien. Darnach würden die Lernenden zuerst mit der Homerischen Erdgestalt bekannt gemacht, dann würden sie Schüler des Ptolemäus und später solche des Kopernikus. Und zwar letztere erst dann, wenn die geschichtliche Entwicklung gebieterisch auf die Umgestaltung des durch die sinnliche Anschauung gewährten Scheins auf das wahre Sein des Planetensystems hinweist. So würde sich hier die Übertragung des geistigen Inhalts an die grossen Phasen halten, welche die Erzeugung desselben durchlaufen hat. Dass der Schüler z. B. die Kenntnis von der Bewegung der Erde um die Sonne sehr früh erwerbe, daran liegt wenig oder gar nichts; es genügt, dass er sie überhaupt einmal kennen lerne, und dass er diese Kenntnis habe, wenn er sie braucht. Es wird z. B. die Darlegung der Kugelgestalt der Erde erst dann auf volles Interesse rechnen dürfen, wenn der Schüler mit Columbus überlegt, wie er einen näheren Weg nach Indien auffinden könne.*) So dürften die Naturwissenschaften im Geiste der Jugend am besten erwachsen, indem sie dem Gange folgen, auf dem sie im Geiste der Gesamtentwicklung entstanden sind.**)

Ohne Zweifel haben die Naturwissenschaften, Geographie und Mathematik ihre Geschichte so gut, wie diejenigen Wissenschaften, die der Bildung der Teilnahme gewidmet sind. Die aufsteigende Erkenntnis ist für sie so gut von Entdeckungen abhängig, wie auf dem Gebiet der Geisteswissenschaften. Es ist daher nicht einzusehen, warum man nicht auch den nachahmenden Fortschritt des Knaben von der Versinnlichung dieser Entdeckungs- und Erfindungsreihe auf dem Gebiet der Natur abhängig machen sollte. Allerdings ergeben sich hier mancherlei Schwierigkeiten. Das Kind unserer Tage ist hineingestellt in eine hoch entwickelte Kultur. Mit ihren Errungenschaften wächst das Kind auf; unauslöschlich prägen sie sich ihm ein; als etwas Selbstverständliches nimmt es alle die Dinge hin, die eine hochgesteigerte Arbeit der Gegenwart den Sinnen darbietet. Da kann allerdings die Frage entstehen, ob es möglich sei, dem modernen Kinde die Zustände früherer Entwicklungsperioden zu versinnbildlichen, weil die Anschauungen der Gegenwärtigen jene ja längst überholt haben und störend dazwischen treten. Hinsichtlich der Geisteswissenschaften ist dies nicht der Fall. Denn was hier die Gegenwart bietet, ist dem Kinde auf lange Zeit hinaus — und zum Glück — unverständlich. Da hat es keine Not mit dem Zurückversetzen in ältere Zeiten und vergangene Vorstufen.

Schwieriger, wie gesagt, ist die Sache hinsichtlich der äusseren Kultur. Schwieriger — nicht unmöglich und nicht ungerneht. Wenngleich das Kind in modernen Verhältnissen gross wird, so kann es mittelst der phantasierenden Tätigkeit sich doch in frühere Zeiten versetzen und durch die Kunst des Unterrichts können ihm diese so nahe

*) S. das VII. Schuljahr, S. 25 ff.

**) Vergl. die betr. Art. in Reins Encyklopädie: Mathematik, Mathematische Geographie, Naturgeschichte, Naturlehre nach historischen Gesichtspunkten.

gelegt werden, dass es ein deutliches Bild derselben sich machen kann. So gut, wie sich das moderne, von allen möglichen Bequemlichkeiten umgebene Kind in die hilflose Lage des Robinson versetzen und mit ihm Angst, Not, Sorge und harte Arbeit zur Erlangung der einfachsten Dinge und zur Befriedigung der notwendigsten Bedürfnisse durchleben kann, so gut wird es auch der weiteren Entwicklung der äusseren Kultur folgen können. Diese selbst fordert ja geradezu heraus, nachzusehen, wie sie sich entwickelt habe — die früheren Zustände in Kleidung, Wohnung, Nahrung, Handel und Verkehr usw. kennen zu lernen, um einzusehen, welche ungeheure Anstrengungen die Menschheit im Laufe der Jahrhunderte machen musste, um auf die jetzige Höhe zu gelangen. Es liegt gerade hier der Gedanke nahe, nicht willkürlich in bunter Reihenfolge diese äussere Kulturentwicklung dem Kinde anzubieten, sondern sie in der Anordnung vorzuführen, wie sie der geschichtliche Gang aufweist.

Und in der Tat wendet sich das methodische Nachdenken dieser Seite immer mehr zu, um auch hier aus der allmählichen Entwicklung der Wissenschaft selbst Grundlinien für den Aufbau des Schulfaches zu gewinnen, um dadurch auch auf dieser Seite die Auswahl des Unterrichtsstoffes der subjektiven Willkür zu entreissen.

Diesen Versuch hat Dr. O. W. Beyer-Leipzig unternommen. Er stellt den Begriff der menschlichen Arbeit in den Mittelpunkt der Erwägung und zwar derjenigen, die sich an den sinnfälligen Dingen der Körperwelt vollzieht — gegenüber der Arbeit auf geistigem Gebiet, deren Resultate sich in der historischen Entwicklung des Gottesgedankens, in der Gestaltung von Sitte und Staat, von Sprache und Gesetz, Kunst und Wissenschaft zeigen. Bei der auf dem Gebiet der Körperwelt sich haltenden Arbeit handelt es sich nun darum, die typischen Formen der Entwicklung des Menschengeschlechts nach der Seite des natürlichen Lebens herauszuheben und nachzuweisen, wie die Arbeitsideale sich mit der Zeit verändert, wie sie sich erweitert und vertieft, wie sie immer grössere Gebiete umspannt haben. Diesem Gedanken soll man in allen seinen Einzelheiten mit derselben Sorgfalt nachgehen, wie es nach der religiös-ethischen Seite der Gesinnungsunterricht mit dem Gesinnungstoff tut. Als Hauptstufen der menschlichen Entwicklung erscheinen hier:

1. die Stufe des Jägerlebens, 2. des Nomadenlebens, 3. des Ackerbaues, 4. des Kleinbürgers (Handwerk), 5. des Grossbürgers (Handel, Gewerbe, Industrie).

In diese Stufen solle man den Zögling mit aller Kunst der successiven Verdeutlichung hineinversetzen, um mit ihm zu erwägen, wie der Mensch auf diesen einzelnen Stufen seiner Entwicklung die Natur benutzt hat, um die materiellen Grundlagen seiner Existenz möglichst günstig zu gestalten. Der Handarbeitsunterricht hat dann in seinen verschiedenen Formen diese aufsteigende Reihe zu versinnlichen.

Beyer nimmt also an, dass die Einzelentwicklung in geeigneter Weise vor sich gehe, wenn sie streng dem kulturgeschichtlichen Gang der Menschheit folge. Zugegeben, dass dies der Fall sei, so erhebt sich

doch sogleich die Frage, ob denn die beiden Reihen menschlicher Arbeit, die auf dem geistigen und die auf dem wirtschaftlichen Gebiet sich betätigende, in Wirklichkeit Hand in Hand gehen, oder ob etwa neben der ethisch-religiösen noch eine natürliche Entwicklungsreihe herläuft. Es muss also nachgesehen werden, ob beide Reihen in innerem Zusammenhang stehen und sich gegenseitig ergänzen, ob der jeweilige äussere Kulturzustand auch von Einfluss gewesen sei auf die geistige Gestaltung — und umgekehrt. Und dies wird möglich sein, da ja die Entwicklung sich nicht getrennt vollzogen hat. Wenn wir uns auch nicht auf den Boden der materialistischen Geschichtsauffassung*) stellen können, nach der die geistige Entwicklung durchaus abhängig gemacht wird von der wirtschaftlichen, so müssen wir doch eine durchgehende innere Wechselwirkung anerkennen. Didaktisch aber stimmen beide Reihen in dem Grundgedanken überein, den Zögling von den Anfängen unserer Kultur allmählich bis zum Verständnis der Gegenwart heranzuführen. Die Grundlage aller Vorstellungen über das, was der Mensch sein soll und was er werden kann, muss gewonnen werden aus der Erkenntnis des Weges, den sein Geschlecht zurückgelegt, und der Anfänge, von dem es ausgegangen ist. Die bestimmende Reihe wird allerdings die ethisch-religiöse, die der geistigen Arbeit, so lange bleiben müssen, als an der religiös-sittlichen Charakterbildung, dem absolut wertvollen Ziel der Erziehung, festgehalten wird, da die Gegenstände der naturwissenschaftlich-mathematischen Gruppe mit dem moralischen Endzwecke ja nur in mittelbarem Zusammenhang stehen, also den Fortschritt in den Konzentrationsstoffen nicht bestimmen können.

In Wirklichkeit decken sich aber auch beide Reihen unseres Lehrplans: die Jägerstufe wird im Robinson repräsentiert, das Nomadenleben in der Patriarchengeschichte, die Stufe des Ackerbaus in der Richter- und Königszeit, der jüdischen und unseres Volkes, die Stufe des Kleinbürgers im deutschen Mittelalter, die des Grossbürgers in der Zeit bis zur Gegenwart. So fängt die deutsche Geschichte in unserem Lehrplan die Fäden auf, welche angeknüpft wurden in der vorhistorischen Zeit, da die Völker national noch nicht geschieden waren, die dann fortgesponnen wurden in den typischen Niederschlägen des jüdischen Nomadentums. Mit dem Parallelismus des jüdischen und deutschen Heldentums, des jüdischen und deutschen Königtums wird die Kulturreihe dann auf deutschen Boden hinübergespielt und bis zur Gegenwart fortgeführt.

Diese letzten Darlegungen führen uns bereits an die Schwelle unserer Lehrplantheorie. Bevor wir uns ihr zuwenden, möchten wir noch auf die Zusammenstellung hinweisen, die Professor V a i h i n g e r-Halle gegeben hat.**) Auf sehr verschiedenen Wegen kann man zu dem Gedanken des Parallelismus zwischen Einzel- und Gesamtentwicklung gelangen:

*) S. O. Lorenz, Die materialistische Geschichtsauffassung. Leipzig 1896. Natorp, Philos. Monatsschrift. XXIX, 1 und 2.

**) Vergl. „Naturforschung und Schule“. Pädagogische Studien 1888, S. 93 f.

1. Auf dem religiös-theologischen Weg. Clemens v. Alexandrien schrieb gegen die orthodoxen Eiferer seiner Zeit, welche die Beschäftigung mit der griechischen Literatur verwarfen, eine Schrift *ὁ παιδαγωγός*. Er zeigte darin, dass der göttliche Welterzieher die Menschheit durch Judentum und Griechentum geführt habe, und dass deshalb in der Erziehung des einzelnen eben derselbe Gang einzuhalten sei. Auch bei Augustin klingt diese Idee an: in neuerer Zeit bei Herder, Lessing, Schleiermacher u. a.

2. Auf dem induktiven Weg. a) Das Studium der Kinderseele durch die Psychologie zeigt gewisse Entwicklungsstufen, welche die einfache vergleichende Beobachtung der Kindesnatur lehrt. b) Unabhängig hiervon findet die Kulturgeschichte in der Entwicklung des Menschengeschlechts sowie einzelner Völker gewisse Fortschrittsgesetze und Entwicklungsstadien. c) Durch Vergleichung fand man heraus, dass in diesen beiden Fällen die Entwicklungstufen sich im wesentlichen decken. (Jean Paul, Schiller, Goethe, Kant.)

3. Der deduktive Weg. Man geht aus von dem Erziehungsziel: Erhebung des Kindes auf den jetzigen Kulturstandpunkt. Ein Ausgehen von der Gegenwart ist unmöglich, da die Apperzeptionen fehlen. Das Kind muss allmählich auf diese Höhe hinaufgehoben werden. (Pestalozzi, Herbart, Ziller, Fr. A. Wolf, Kapp, Niethammer, Dissen, Lübker, Petersen u. a.*)

4. Der philosophische Weg, eingeschlagen von denen, die sich in den Prinzipien auf den Standpunkt der Entwicklungsphilosophie Hegels etc. stellen. Aus diesem allgemeinen Entwicklungsprinzip fließt die pädagogische Idee als Folgerung sofort, da jenes allgemeine Entwicklungsprinzip besagt, dass alle Dinge in der Welt im wesentlichen demselben Entwicklungsprinzip folgen. Diesen Weg schlugen Hegel und seine Schüler, auch Krause und Fröbel ein.

5. Der naturwissenschaftliche Weg. Standpunkt des Darwinismus. Das darwinistische Prinzip, dass die ontogenetische Entwicklung die phylogenetische rekapituliert, wird vom Leiblichen auf das Geistige übertragen.***) Spencer, Huxley, Comte u. a.***)

*) Eine Kombination von Punkt 2 und 3 ergibt die Grundprinzipien für die Aufstellung des Lehrplans in den Erziehungsschulen.

**) Dass diese Übertragung mit Vorsicht geschehen muss, ist schon angedeutet worden. Denn das angegebene Gesetz hat nur Geltung auf die embryonale Entwicklung im Mutterleibe. Freilebende Geschöpfe sind äusseren Einflüssen unterworfen, die die stammesgeschichtliche Entwicklung stark verändern können. Ebenso ist der Einzelgeist nach dem Eintritt ins Leben vielen äusseren Eindrücken unterworfen, die seinen Entwicklungsgang mit bestimmen und verschiedenartig gestalten.

***) Wir können hier noch darauf verweisen, dass auch die Geschichte der Wissenschaften zu dem Gedanken des Parallelismus führt. Ähnliche Stufen (wie bei dem einzelnen im Fortschreiten von der Anschauung zur Regel und zum Gesetz) zeigen sich aber auch in der Kulturentwicklung des Menschengeschlechts und namentlich in der Entwicklung der Astronomie. Diese Ähnlichkeit zwischen den Stufenfolgen der Entwicklung des Einzelwesens und den Entwicklungsperioden der ganzen Gattung erscheint nach neuen Forschungen als ein

Auf verschiedenen Wegen gelangt man also auf dieselbe Idee, die für die Pädagogik höchst fruchtbare Anregungen in Bezug auf die Stoffauswahl in sich birgt. Es gilt, sie in rechter Weise zu verwerten.

6 Unsere Auffassung

1 Allgemeine Betrachtungen

Wenn auch in den vorhergehenden Abschnitten bei Besprechung der verschiedenen Versuche, die Lehrplanfrage prinzipiell anzufassen, schon mehrfach unsere Auffassung der „Kulturstufenfrage“ hervorgetreten ist, so wollen wir doch zum Schluss unsere Ansichten in Zusammenhang darlegen.

Wir knüpfen hierbei an die Ausführungen an, in denen Bezirks-schulinspektor Dr. Lange in Dippoldiswalde seine Stellung zur Kulturstufentheorie darlegt. (Über Apperzeption, 6. Aufl. S. 129 ff.)*

Die Frage, ob zwischen der Gesamt- und der Einzelentwicklung eine so weitgehende Übereinstimmung bestehe, dass auf sie die Theorie von der pädagogischen Stoffauswahl begründet werden könne, wird von ihm dahin beantwortet, dass eine Analogie, eine Ähnlichkeit gewiss vorhanden sei, dass es aber doch einigem Zweifel unterliege, ob auch ein weiter reichender Parallelismus zwischen beiden angenommen werden könne. Es brauche der einzelne keineswegs den Kulturinhalt sich in der Aufeinanderfolge anzueignen, in welcher der Bildungsinhalt nach und nach erzeugt wurde. Es sei die Möglichkeit gegeben, dass für ihn ein anderer gleich gesetzmässiger und doch weit einfacherer und kürzerer Entwicklungsgang zum gewünschten Ziel gefunden werde. Ein tiefgreifender Unterschied zwischen beiden Entwicklungsreihen trete vor allem in der Tatsache hervor, dass das Kind unserer Tage angeborene Anlagen mit zur Welt bringe, infolge deren gewisse geistige Tätigkeiten in ihm früher hervortreten als bei den Erwachsenen der ersten Kulturstufen. Es dürfte also schwer halten, zu dem geistigen Bilde

allgemeines Naturgesetz, welches die fortschreitende Entwicklung der Organismen harmonisch regelt — ein Gesetz, welches sich auch wohl klar genug in dem kurzen Ausspruche darstellen dürfte: Die Entwicklung des Individuums ist in Harmonie mit der Entwicklung seines Stammbaums. Nach diesen Naturgesetzen muss aber auch die naturgemässe Entwicklung der astronomischen Kenntnisse eines einzelnen Menschen durch die historische Entwicklung der Astronomie vorgezeichnet sein.“ Benthin (Lehrbuch der Sternkunde, Leipzig 1872). Vergl. Koch in dem Erfurter Realschulprogramm von 1842 und 1856; ferner Matzat, Methodik des geographischen Unterrichts. Leipzig, 1885; Ziller, Grundlegung S. 161; Brzoska, Die Notwendigkeit pädagogischer Universitäts-Seminare. 2. Aufl., Leipzig 1887; Lazarus, Leben der Seele. I. Bd. 4: Über das Verhältnis des einzelnen zur Gesamtheit. Vergleiche Literatur Seite 16.

*) Vergl. Capesius, a. a. O. Gesamt- und Einzelentwicklung in Reins Encyclopädie und Kleinsorge, Beiträge zur Geschichte der Lehre v. Parallelismus. 1900.

„Jede zweite Generation fängt wieder vom ABC an und muss die ganze Strecke, die schon zurückgelegt war, nochmals durchwandern.“ (Kant, Mutmasslicher Anfang der Menschengeschichte. 1776.)

jeder kindlichen Entwicklungsstufe ein entsprechendes Bild der allgemeinen menschlichen Entwicklung zu fügen.*) Man werde finden, dass das Kind in gewisser Beziehung, z. B. hinsichtlich bestimmter Denksoperationen, der entsprechenden Kulturstufe voraus sei, in anderer Beziehung aber, z. B. auf dem Gebiete praktischer Betätigung, ihr weit nachstehe. Eine weitgehende Übereinstimmung sei eben nur denkbar unter der Voraussetzung, dass der Einzelgeist sich der Hauptsache nach unter denselben äusseren und inneren Bedingungen allmählich entfaltet, wie die Menschheit auf den einzelnen Kulturstufen. Das Kind unserer Tage wachse inmitten einer reichen Kultur auf und stehe unter dem Einfluss derselben, der sich keineswegs in planvoller Weise Geltung verschaffe. Dies ergebe eine durchgreifende Verschiedenheit zwischen menschheitlicher und individueller Entwicklung. Es bestehe zwar eine gewisse Ähnlichkeit, die manch trefflichen Wink für die methodische Bearbeitung geben könne, aber keineswegs so weitreichend sei, dass auf sie ohne weiteres die Lehre von der Auswahl und Anordnung des Bildungstoffes gegründet werden könne.

Wir halten diese Darlegungen für richtig, ziehen nur andere Folgerungen aus ihnen, als es Lange tut. Wenn eine Ähnlichkeit, wie gross oder gering sie sei, besteht, so ist dieselbe jedenfalls von prinzipieller Bedeutung; sie darf in keinem Fall unberücksichtigt bleiben. Und wenn man auch nicht ohne weiteres die Lehre von der Stoffauswahl darauf bauen kann, da die durchgreifenden Unterschiede Berücksichtigung erheischen, so ist der Untergrund, der sich auf die Tatsache einer Ähnlichkeit stützt, tragkräftig genug, um das treibende Motiv für die Stoffauswahl der Erziehungsschule abzugeben.

Wieweit die Ähnlichkeit gehe, dies ist Sache der wissenschaftlichen Untersuchung, deren Methode oben schon angegeben wurde. Hier eröffnet sich ein grosses Arbeitsfeld für den Psychologen und Geschichtsphilosophen. Die Pädagogik begnügt sich einstweilen mit der Tatsache der Ähnlichkeit, wie sie in den Grundzügen von V o g t überzeugend dargestellt ist. In der Entwicklung der Gesamtheit treten nacheinander gewisse Vorstellungskreise herrschend auf, die dem Denken, Fühlen und Wollen einer Zeit ihr Gepräge verleihen und ihren Niederschlag in literarischen und Kunstdenkmälern gefunden haben. Auch in der Einzelentwicklung sind nacheinander bestimmte Vorstellungskreise vorherrschend, die dem jeweiligen Geisteszustand ein bestimmtes Gepräge verleihen. In diesem liegen nun die günstigsten und zahlreichsten Apperzeptionshilfen für die Erfassung und für das Verständnis der betreffenden allgemeinen Entwicklungsstufe. Sie in wirksamster Weise zu benutzen, schwebt dem Erzieher als höchstes Ziel für sein Lehrplansystem vor. Dieses will die gesetzmässige Entwicklung des Kindesgeistes berücksichtigen und durch Vorführung des geeigneten Bildungsinhaltes, einer zusammenhängenden notwendigen Reihe (Pestalozzi, Herbart) den Zögling befähigen, sich über die jeweilige Geistesstufe zu erheben und eine höhere Bildungsstufe zu erklimmen, bis die Schwelle der Gegenwart erreicht ist.

*) Vergl. Strümpell, Psychologische Pädagogik. S. 159 ff.

An die gesetzmässige Entwicklung des Kindesgeistes ist der Erzieher gebunden; in der Auswahl und Zubereitung des Bildungsinhaltes liegt seine Freiheit. Deshalb kann er im gegebenen engeren oder weiteren Rahmen die Nachahmung des genetischen Ganges sich abspielen lassen. Er kann, wie wir weiter unten zeigen, Apperzeptionsstufen schaffen innerhalb der an unabänderliche Gesetze gebundenen Entwicklungsstufen des kindlichen Geistes. Damit kommt Lange zu demselben Standpunkt, den wir von Anfang an vertreten haben: Der Lehrplan baut sich am naturgemässesten auf durch Befolgung des historisch-genetischen Prinzips, durch Gruppierung des Stoffes mit Rücksicht auf die geschichtliche Entwicklung der nationalen Arbeit. Das Bildungsgut, das Ergebnis der Arbeit der vorausgegangenen Generationen, wird ohne Zweifel am besten aufgenommen und innerlich verarbeitet, wenn es in der historischen Folge den Zöglingen vorgeführt wird: von den Alten aufwärts zu den Neuere. Dadurch wird eine Reihe von Apperzeptionsstufen geschaffen, von denen eine die andere stützt und trägt; anderenteils liegt in diesem historisch-genetischen Gang zugleich eine Versinnbildlichung der natürlichen Entwicklung. Natur und Kunst, Gesamt- und Einzelentwicklung, erscheinen hier in zweckentsprechender Verbindung.

Wenn hierbei von einem Gang der Menschheit gesprochen wird, so ist damit ein idealer Durchschnitt gemeint, der sich auf die unteren Stufen bezieht, auf die ersten Anfänge, in denen von nationaler Kultur noch nicht die Rede sein kann.

Was dann den Bildungsinhalt der geschichtlichen Entwicklungsstufen betrifft, so soll derselbe im wesentlichen nur den nationalen Entwicklungsphasen entnommen werden. Wir Deutschen haben, wie schon hervorgehoben worden ist, weder das Chinesentum, noch die Kultur der Inkas individuell zu wiederholen, sondern nur diejenigen Perioden, durch die unsere direkten leiblichen und geistigen Ahnen hindurchgegangen sind. Wie weit aber Beeinflussungen von aussen in die nationale Entwicklung hineinspielen und diese bestimmen, soweit hat auch der Lehrplan fremdländische Stoffe aufzunehmen; also in der religiösen Reihe die biblischen Erzählungen Alten und Neuen Testaments, in der ästhetischen die Denkmäler der Ägypter, Griechen und Römer, in der Literatur die klassischen Zeugen des Altertums, des Mittelalters und der neueren Zeit u. s. w., je nach dem Ziel, das den einzelnen Schulen ihrer Bestimmung gemäss gesteckt ist, in verschiedener Ausdehnung. Die Volksschule nimmt ihren Bildungsinhalt entsprechend dem Ziel, das sie zu verfolgen, und entsprechend dem Rahmen, in dem sie zu arbeiten hat, nur aus dem nationalen Kulturgut, abgesehen von den biblischen Erzählungen, die durch die religiöse Entwicklung geboten und überdies durch Luthers Übersetzung fast zu nationalen geworden sind.

Ferner kann nicht dies der Sinn der Idee der Kulturstufen sein, dass man die Jugend den mühevollen Weg, den unser Volk in langsamer Kulturentwicklung zurückgelegt hat, ängstlich nachspringen lässt, dass die Jugend in alle Irrgänge eingeführt werde, sondern zielbewusste Abkürzung des langen, an Irrfahrten so reichen Weges muss die Lösung

sein.*) Jede ontogenetische Rekapitulation der Stammesgeschichte muss notwendig eine sehr stark abgekürzte Wiederholung sein, die nur die wesentlichen Etappen reproduziert, die unwesentlichen Durchgangsstufen aber überspringt.

Mit der Erwägung aber, welche Zwischenstufen des Entwicklungsganges wesentlich und welche unwesentlich seien, sind wir an einem Punkt angelangt, wo das biogenetische Grundgesetz uns im Stich lässt und anderweitige Gründe entscheiden müssen, welche aus dem obersten Erziehungsziel sich ergeben.**) Wenn es schon wahr ist, dass die ganze Macht alles dessen, was Menschen je empfangen, erfahren und dachten, der wahre und rechte Erzieher ist, so ist nach Herbart doch das Höchste, was die Menschheit in jedem Moment ihrer Fortdauer tun kann, dass sie den ganzen Gewinn ihrer bisherigen Versuche dem jungen Nachwuchs konzentriert darbiete, sei es als Lehre, sei es als Warnung. „So grossen Reiz es hat“, setzt Willmann in seiner Didaktik (I. Bd. S. 72f.) auseinander, „dem Gedanken nachzugehen, die Analogieen zwischen der individuellen und der generischen Entwicklung festzustellen und aufzuzeigen, welche Fingerzeige letztere dem Erziehungswerk zu geben vermöchte, so fruchtbar die Anregungen sind, welche aus der Verbindung historischer und pädagogischer Reflexion der letzteren erwachsen, so müssen doch Übereilungen vermieden und gegenüber der Analogie auch die Unterschiede zwischen der generischen und der individuellen Entwicklung gewürdigt werden. Der Weg, den wir die Jugend führen, ist nicht so fest gebannt in die Bahnen, welche die Menschheit gegangen ist, dass nicht unsere, der Erziehenden, Zwecke und Werturteile ihn wesentlich mitbestimmen. Mag die Erziehung eine kompendiöse Wiederholung der Weltgeschichte sein; das Kompendium machen wir im Geiste bestimmter Ideale, die uns erfüllen.“

Ferner ist besonders hervorzuheben, dass die oberste Stufe der Entwicklung nicht in dem Sinne aufgefasst werden darf, als ob sie einen absoluten Abschluss bedeute; viel eher noch bei dem Zögling der höheren Erziehungsschule, als bei dem der Volksschule. Der Abschluss kann in jedem Fall nur ein relativer sein. Denn die geistige Reife tritt weder in theoretischer noch in praktischer Beziehung mit dem Schlusse der Schule ein. Beides kann erst durch rege Wechselwirkung zwischen dem einzelnen und den bestimmten menschlichen Gemeinschaften nach der Schulzeit herbeigeführt werden. Ein fertiger religiös-sittlicher Charakter kann der Schüler in keinem Fall sein; ein vollendetes Glied der beseelten, d. h. von den sittlichen Ideen erfüllten Gesellschaft kann der abgehende Schüler noch nicht darstellen; er soll es ja in der Gesellschaft erst werden. Aber die Erziehungsschule soll ihm alle dazu erforderlichen Grundlagen mit auf den Lebensweg geben.

Die oberste Stufe ist also nur relativ zu verstehen. Deun die täg-

*) „Der Gang des Menschengeschlechts zur heiligen Stadt Gottes gleicht dem Gange der Pilgrime, die nach Jerusalem wallfahrten und allemal nach drei Schritten vorwärts wieder einen Schritt rückwärts tun.“ Jean Paul.

***) Vergl. Vaihinger, Naturforschung und Schule. 1889.

liche Erfahrung lehrt, dass mancher sein Lebtage nicht lernt, sich der sittlichen Autorität durch freien Entschluss unterzuordnen und die Liebe zur höchsten Autorität in sich so zu festigen, dass sie die herrschende Gesinnung in ihm werde. Zur sittlichen Freiheit, derzufolge Menschen bewusst und planvoll an der eignen ethischen Durchbildung wie an der Verwirklichung der beseelten Gesellschaft arbeiten, erheben sich ja verhältnismässig nur wenige. Die breite Masse bleibt in dieser Entwicklung stecken. Und so darf man auch nicht annehmen, als ob mit dem phantasierenden Durchwandern der höchsten menschheitlichen Kulturstufe der Zögling dieselbe ethische Entwicklungsstufe erreiche. Die vollen Bedingungen für die Herrschaft der ethischen Ideen, für die sittliche Freiheit liegen ohne Zweifel erst im Mannesalter, aber die nötigen Voraussetzungen, die Unterlagen, die wertvollen Unterrichtsstoffe sollen die ersten Keime und Ansätze zu jener sittlichen Willensverfassung erzeugen. Kann der Schüler während der Schulzeit auch selbst nicht zu den höchsten Höhen der Kunst und Wissenschaft geleitet und erhoben werden, so soll doch nichts an der Erkenntnis dessen fehlen, was not ist zur Ausbildung einer charaktervollen Persönlichkeit, und zwar nach der psychischen und nach der physischen Seite hin.

Er soll dem Ideal eines reinen, sittlich-religiösen Charakters entgegengeführt werden, der auch körperlich imstande ist, den Anforderungen des Geistes nachzukommen. Dazu gehört, dass er lerne sich einzuleben in die reiferen Gedanken und reineren Gesinnungen, in die Wahrheiten, wie sie die letzten und höchsten Kulturstufen seines Volkes ihm darbieten, und zugleich körperliche Kraft und Gewandtheit auszubilden.*)

Die Schulerziehung kann nur einen relativen Abschluss geben; derselbe wird an Tiefe und Nachhaltigkeit gewinnen, je länger der Zögling die Einwirkung einer planmässigen Erziehung in sich erfährt. Der absolute Abschluss ist das Ideal, zu dem sich nur die Besten der Nation erheben — die grosse Masse begnügt sich leider an geringwertigeren Standpunkten, wie an den Maximen der Klugheit oder der Nützlichkeit.

Die Erziehung aber ist nun darauf gerichtet, dass die Zahl der Ersteren immer mehr zunehme, die Zahl der Letzteren immer mehr sich verringere. In den Edelsten und Besten offenbart sich jetzt schon, wie die ganze Nation bei energischer, planmässiger Führung dereinst werden soll — wenn auch erst nach Jahrhunderten.

Diese planmässige Führung besteht auf dem Gebiet des Geistes in der religiösen, sittlichen, wissenschaftlichen und künstlerischen Darstellung der nationalen Welt. Sie rechnet zuerst und vor allem mit der individuellen Entwicklungsstufe des kindlichen Geistes, in Zusammenhang damit mit den Apperzeptionsstufen, wie sie durch die unterrichtliche Tätigkeit geschaffen und ausgestaltet werden.

Aus der Beobachtung der geistigen Natur des Zöglings ergibt sich die Forderung, die gesetzmässige Entwicklung des Kindesgeistes genau

*) Siehe den Abschnitt über körperliche Erziehung in diesem Bande.

zu befolgen dadurch, dass bei der Auswahl der Bildungstoffe die jeweilige Fassungskraft, das jeweilige Interesse des Zöglings und sein Geisteszustand in theoretischer und praktischer Beziehung berücksichtigt werde. Der Unterricht darf also nicht Stoffe bieten, für deren Verständnis die erforderlichen innern Erfahrungen gänzlich abgehen, oder deren Form eine höhere geistige Reife voraussetzt, als der Zögling besitzt. Er hat sich anzuschliessen an die bei dem Kinde vorhandene Geistesstufe, um dasselbe auf Grund des anzueignenden Lehrstoffes allmählich über dieselbe zu erheben.*)

Von dem Inhalte des Bildungstoffes, der auf den einzelnen Stufen geboten wird, hängt aber die Gestaltung der Apperzeptionsstufen wesentlich mit ab, d. h. die einzelnen Apperzeptionsstufen des Schülers sind nicht unveränderliche Faktoren, die ausschliesslich durch dessen Entwicklung gegeben sind, sondern sie werden ebenso von dem Inhalt der Bildungstoffe bestimmt, die von Anfang des planmässigen Unterrichts an dargeboten werden. So gewiss die Fähigkeit zu apperzipieren wesentlich von den bereits erworbenen Gedankenkreisen beeinflusst wird, so gewiss vermag der Unterricht innerhalb der an unabänderliche Gesetze des psychischen Geschehens gebundenen Entwicklungsstufen des jugendlichen Geistes den gegebenen psychischen Bedingungen gemäss Apperzeptionsstufen, wenn nicht neu zu schaffen, so doch wesentlich zu gestalten.**)

Vor allem erzeugt der Unterricht eine bestimmte Apperzeptionsfähigkeit durch eine solche Anordnung der Lehrstoffe, dass das Vorhergehende immer das Nachfolgende verständlich macht, dass jedes Vorhergehende dem näher oder entfernt Nachfolgenden die Disposition des Schülers vorbereitet. Dies das Gesetz der Propädeutik, das aber einen bestimmten Inhalt dadurch erhalten muss, dass das historische Prinzip herangezogen wird, d. h. dass die Stoffe gruppiert werden mit Rücksicht auf die geschichtliche Entwicklung, die der nationale Gedankenkreis genommen hat. Allermeist enthält das der Sache nach frühere den Schlüssel zu dem späteren, und es führt das Verfolgen der Entwicklung eines Gegenstandes am besten und einfachsten zum Verständnis desselben. Indem der Schüler von Stufe zu Stufe dem nationalen Kulturfortschritt nachgeht, empfängt er in der Tat auf jeder derselben zahlreiche Vorstellungen, welche das Neue der nächsten Stufe vorbereiten, die es zum Teil erschliessen lassen oder mindestens in die rechte Beleuchtung rücken, in den rechten inneren Zusammenhang mit dem Vorhergehenden bringen. Was auf der einen Stufe gelernt wird, dient zugleich als starke Aneignungshilfe auf dem Stoffgebiet der nächsthöheren

*) „Der menschliche Geist nimmt nichts an, was ihm nicht zusagt.“
Goethe.

„Echt ästhetisch-didaktisch könnte man sein, wenn man mit seinen Schülern an allem Empfindungswerten vorüberginge oder es ihnen zubrächte im Moment, wo es kulminiert und sie höchst empfänglich sind.“
Goethe. Vgl. Löwenthal, Grundzüge einer Hygiene des Unterrichts. Wiesbaden 1887. „Wenn dem Geiste Gewalt geschieht, so erblindet er.“

***) Vergl. Lange a. a. O.

Stufe. Das Gewordene erklärt das Werdende. An der Hand der historischen Entwicklung lässt sich dann jedem Schuljahre, in niederen wie höheren Schulen ein Kulturstoff zuteilen, für den die günstigsten Apperzeptionsbedingungen vorliegen, natürliche wie künstlich geschaffene.

Aufgabe des Lehrers ist es nun, die Zöglinge in die Kulturstufen so zu vertiefen, dass sie die historischen Tatsachen möglichst lebendig sich vorstellen, möglichst gründlich verstehen lernen und mit den Gefühlen der Teilnahme möglichst innig verknüpfen. Solch gründliches und gefühlswarmes Erfassen des Bildungstoffes wird mit dem Ausdruck des Durchlebens bezeichnet.

Hierdurch wird zugleich die Bildung des historischen Sinnes gewährleistet.*) Soll derselbe in naturgemässer Weise heranreifen, so bedarf es einer langsamen und vorsichtigen Führung. Ihn dadurch zu bilden, dass dem Schüler die Gegenwart als Ausgangspunkt dargeboten wird, erscheint als eine grosse Ungereimtheit, der die Wahrheit von der historischen Nähe und der psychologischen Ferne noch nicht aufgegangen ist.**)

Oder will jemand bestreiten, dass es in der menschlichen Entwicklung eine Zeit gab, wo die Phantasie in ähnlicher Stärke schaffte wie im Kindesalter? Und dass sich diese Zeit am liebsten beschäftigt mit den Erzeugnissen, die dem Kindheitsalter des Volkes entsprungen sind? Damit beginne man in den Schulen den Unterricht und setze die Unterhaltungen des Hauses fort in der Darbietung Grimmscher Volksmärchen. Sie sind die beste und geeignetste Nahrungsweise für eine Zeit, wo das Kind alle Dinge noch als seinesgleichen betrachtet und behandelt und daher die Wirklichkeit lediglich nach seinen Wünschen und Phantasien gestaltet. Mit der zunehmenden Kenntnis der Wirklichkeit wird aber die Märchenstufe überwunden. Die Aussenwelt tritt dem Kinde als eine vom Ich und seinen Wünschen unabhängige Objektivität gegenüber. Trotzdem gibt das Ich seine gestaltende Kraft nicht auf; es ändert sie nur, indem es allmählich einsieht, dass es sich zur Beherrschung, zur Bewältigung der Aussendinge nach deren Natur richten müsse. Diese Entwicklung hat auch die Gesamtheit durchgemacht. Dem Kinde kann sie in epischer Weise nahe gelegt werden in der Geschichte Robinsons. Hier bekommt der Schüler eine Ahnung davon, welche Riesenarbeit in der vorhistorischen Zeit geleistet worden ist dadurch, dass sich der Mensch die Natur dienstbar machte. In den Anstrengungen des Robinson tritt dem Schüler greifbar zu Tage, welche Mühe auch die kleinste Errungenschaft dem Menschen gekostet hat, gegenüber der gedankenlosen Stumpfheit und gefühllosen Roheit, mit der so viele Zeitgenossen an den Wohlthaten der Kulturarbeit vorübergehen.

Aber in Robinson erfährt der Schüler nur, wie sich ein einzelner durch eigene Anstrengung emporarbeitet und sich die Natur bis zu einem gewissen Grad untertan macht. Darnach muss er in eine grössere

*) Vergl. „Grenzboten“ 1891, 45. Heft: „Der Streit um den Geschichtsunterricht“.

***) Vergl. IV. Heft. „Aus dem Pädagogischen Universitäts-Seminar.“ Langensalza. Beyer. 1892.

menschliche Gemeinschaft eingeführt werden. Eine solche tritt ihm in den einfachsten sozialen Verhältnissen, in der Familiengeschichte der Thüringer Landgrafen und der biblischen Patriarchen entgegen. Welche natürlichen Grundzüge menschlichen Fühlens und Strebens, welche einfachen und kostbaren Elemente aller geselligen Verhältnisse hier gegeben sind, haben Goethes und Herders Schilderungen des patriarchalischen Lebens in beredter Weise aufgezeigt.

Hier sind die rechten Elemente für die Weckung des Geschichtsinns gegeben. Nur aus dem Bewusstsein der Familie heraus entwickelt sich der historische Sinn. Er wächst nur allmählich und nichts vielleicht ist wichtiger als sein Ausgangspunkt; denn mit ihm verbinden sich die eigenen Kindererfahrungen, die eigene Familientradition und die heimatlichen Sagen. Diese bilden die natürliche Eingangspforte für die Darbietung des Geschichtlichen, das eintreten mag, nachdem die Auffassung für das Tatsächliche in dem Kinde geweckt und gestärkt worden ist.*)

Die Forderung des Durchlebens der Kulturstufen ist aber selbstverständlich nur *cum grano salis* zu verstehen. Nicht dies kann ihr Sinn sein, dass es sich um ein völliges Eintauchen des Kindes in die jeweilige Kulturstufe, um ein gänzliches Vergessen alles dessen, was der Zögling schon in die Schule mitbringt, handeln könne. Wir wollen nicht dem Irrtum Rousseaus verfallen, der seinen Zögling aus der Welt in die Einsamkeit entrücken will, um Erzieher und Zögling in die einfachsten und voraussetzungslosesten Verhältnisse zu bringen. Denn immer ist daran zu denken, dass der Zögling ja von der Gegenwart umgeben ist, dass er in der Familie und im Umgang eine Menge von Vorstellungen sich aneignet, die dem kulturgeschichtlichen Gang weit voraufellen; dass er in eine Kirchengemeinschaft von Anfang an hineingestellt ist, deren Begründung allerdings erst im Laufe des Unterrichts hervortritt. Also können wir nicht meinen, dass wir unsere Kinder erst zu Heiden, dann zu Juden, dann zu Christen — erst zu Jägern, dann zu Nomaden, dann zu Ackerbauern, Handwerkern, Kaufleuten etc. machen wollen, sondern, dass wir sie successive zu den verschiedenen Kulturstufen hinführen, sie dieselben begreifen lehren und das Bewusstsein in ihnen wecken: hier konnte die Menschheit nicht stehen bleiben. Dazu ist allerdings nötig, dass die Zöglinge sich in die jeweilige Kulturstufe möglichst tief einleben. Je mehr dies der Kunst des Unterrichts gelingt, um so mehr wird der Erfolg gesichert sein. Daher ist die Forderung berechtigt, dass der Schüler in die jeweilige Kulturstufe, die ihm der Unterricht vorführt, sich ganz einlebe, selbstverständlich unter den angegebenen Beschränkungen. Das Durchmachen und Durchleben bedeutet also ein gründliches und gefühlswarmes Erfassen der Bildungstoffe.

An zwei Beispielen sei es endlich gestattet, unsere Vorschläge kurz zu verdeutlichen :

*) Vergl. das „V. Schuljahr;“ 3. Aufl. Abschnitt: Geschichte.

1. Hinsichtlich der religiösen Entwicklung nimmt der protestantische Teil unseres Volkes in der Gegenwart einen bestimmten, in mehrfache Richtungen zerfallenden Standpunkt ein. Derselbe ist das Endglied einer unendlich langen Entwicklungsreihe, die sich durch viele Jahrhunderte erstreckt. Es würde nichts nützen, dem Zögling diesen gegenwärtigen Standpunkt vorzuführen; er würde Worte vernehmen, mit denen er keinen Sinn verknüpfen könnte. Anders, wenn wir der Frage nachgehen, wie sich der gegenwärtige Standpunkt im Laufe der Jahrhunderte entwickelt habe. Denn in dem Vorausgegangenen liegt das Verständnis für die verschiedenen Richtungen des Gewordenen und die Kenntnis des Vorausgegangenen befähigt dann den Zögling auch zu selbständiger Entscheidung, welcher Richtung er sich anschliessen wolle, in welcher er die grösste Kraftentfaltung suchen und die Ruhe des Gemütes zu finden hoffe.

Ohne diese Kenntnis läuft er Gefahr, blindlings gefangen zu werden von einer der zahlreichen Schulen, innerhalb des Protestantismus; mit der Kenntnis desselben aber wird sein Blick freier, sein Verständnis für die verschiedenen Strömungen auf diesem Gebiet erweitert sich. Der Erzieher geht also bei der Analyse des gegenwärtigen Standes vom heutigen Zustand aus und folgt den Fäden rückwärts. Er sieht nach, wie die heutigen Strömungen sich entwickelt haben. Dies führt ihn zurück auf die Reformation, weiter zurück auf die Stiftung des Christentums. Dieses wieder setzt die alttestamentliche Vorstufe voraus. Hier nun ist der Anfangspunkt gewonnen für den synthetischen Aufbau des religiösen Gedankenkreises. Demnach würde der Lehrplan im Religionsunterricht folgenden aufsteigenden Gang zu nehmen haben:*)

I. Alttestamentliche Vorstufe

Patriarchen, Richter, Könige und Propheten. (Lehrtext Altes Testament.)

II. Stiftung der christlichen Religion

- | | | |
|-------------------------|---|-----------------------------|
| 1. Lehre und Leben Jesu | } | (Lehrtext Neues Testament.) |
| 2. Apostelzeit | | |

III. Kirchengeschichte bis zur Reformation

(Kirchengeschichtliches Lesebuch)

IV. Kirchengeschichte seit der Reformation

- | | | |
|--------------------------------|---|------------------------|
| 1. Luther (Auswahl) | } | Kirchengesch. Lesebuch |
| 2. Spener | | |
| 3. A. H. Francke | | |
| 4. Lessing | | |
| 5. Friedrich der Grosse | | |
| (Französische Encyclopädisten) | | |
| 6. Schleiermacher | | |

*) Dr. Thrändorf, Kirchengeschichtliches Lesebuch und Jahrbuch des Vereins für wissenschaftliche Pädagogik. 22.—29. Band. Ferner; Dr. Reukauf, Philosophische Begründung des Lehrplans etc. Langensalza 1892.

- | | | |
|--|---|------------------------|
| 7. Friedrich Wilhelm III | } | Kirchengesch. Lesebuch |
| 8. Wichern | | |
| 9. Gustav-Adolf-Verein | | |
| 10. Ev. Bund, ev. Kongress,
Innere Mission u. s. w. | | |

2. In Bezug auf die darstellende Kunst (Baukunst, Malerei und Plastik) gewahren wir in der Gegenwart auch einen ungeheuren Reichtum. Mannigfach verwickelte Verhältnisse treten dem Beschauer entgegen. Die Fülle droht ihn zu verwirren. Er läuft Gefahr, erdrückt zu werden von der Masse und der Verschiedenheit der Erzeugnisse. Wie soll er ein Verständnis dafür gewinnen? Auch hier wird es am besten durch Verfolgung des Entwicklungsganges der deutschen Kunst angestrebt werden.

Die deutsche Kunst führt auf die römische, diese auf die griechische und diese wiederum auf die orientalische, namentlich auf die ägyptische zurück.

Darnach würde sich der Lehrplan für höhere Schulen so gestalten:

- | | | |
|---|---|--|
| I. Ägyptische, Assyrisch-Babylonische Kunst | } | Menge, Einführung in
die antike Kunst |
| II. Griechische Kunst | | |
| III. Römische Kunst | | |
| IV. Deutsche Kunst | | |
| 1. Romanischer Stil | } | für den Lehrplan der Volksschule. |
| 2. Gotischer Stil | | |
| 3. Renaissance | | |

2 Gestaltung des Lehrplans

Nach diesen allgemeinen Betrachtungen wenden wir uns der Theorie unseres Lehrplans zu, seiner prinzipiellen Gestaltung nachgehend.*) Hier tritt uns zunächst die Forderung der Normalität des Lehrplans entgegen.

1. Die Normalität des Lehrplans. Wenn wir von dem Begriff der Bildung ausgehen, so finden wir ein zweifaches:

1. der Wert des Menschen beruht nicht im Wissen, sondern im Wollen; nicht in der Quantität seiner Kenntnisse, sondern in der Qualität seiner Gesinnung. Die Erziehung muss daher ihren Schwerpunkt in das letztere legen und der erziehende Unterricht ebenso. Daraus ergibt sich, dass der Lehrplan diejenigen Fächer in erster Linie berücksichtigen muss, die auf die Bildung des Gemüts und der Gesinnung direkt ausgehen.

1. Die Bildung eines Menschen setzt sich aus zwei Quellen zusammen, aus dem Umgang mit Personen der Umgebung, der Geschichte, der Poesie, und aus der Erkenntnis der Dinge der Natur. Beide Seiten der menschlichen Bildung, die wir in Goethe in so glücklicher Weise miteinander verbunden sehen, gehören zusammen und dürfen nicht aus-

*) Vergl. Art.: „Erziehender Unterricht“ und „Lehrplan“ in Reins Encyklopädie.

einander gerissen werden, wenn nicht die Bildung selbst dadurch verkümmert und in eine einseitige Richtung gedrängt werden soll. Jeder Lehrplan jeder Erziehungsschule muss der humanistischen wie der realistischen Seite gerecht werden, wenn er als ein normaler betrachtet sein will. Soll in jeder Erziehungsschule auch das humanistische Element die Führung besitzen, weil das Ziel des erziehenden Unterrichts es mit sich bringt, in dem die Interessen der Teilnahme überwiegen, so darf in keinem Fall das realistische fehlen oder ungebührlich vernachlässigt werden. Sonst wird die Bildung leicht einseitig, lückenhaft, verdreht und deshalb minderwertig. Als erste und Hauptforderung stellen wir daher die Normalität des Lehrplans auf, die darin besteht, dass die humanistische und die realistische Seite unserer Bildung, jede zu ihrem vollen Rechte kommt.

Zu einem gleichen Ergebnis gelangen wir durch eine Analyse des kindlichen Gedankenkreises. Derselbe entspringt teils der Erfahrung, teils dem Umgang. Erfahrung schöpft das Kind aus den Dingen der Umgebung; Umgang pflegt es mit Eltern, Geschwistern, Gespielen. Erfahrung bezieht sich auf das Gebiet der Natur, Umgang auf das des Lebens. Der Unterricht schliesst sich nun an diese beiden Quellen an und tritt ergänzend hinzu, indem auch er sich in zwei Hauptrichtungen spaltet: den wirklichen Umgang erweitert er durch einen idealen mit Menschen der Dichtung und der Geschichte; die Erfahrung des Zöglings im Gebiete der Natur erweitert der Unterricht durch Anleitung zu Beobachtungen, Sammlungen, Experimenten, Schilderungen etc., indem er zugleich diese Erfahrung nach der formalen Seite hin in Bezug auf Gestalt und Zahl bearbeitet.

Gedankenkreis

A. Erfahrung	B. Umgang
Dinge der Umgebung	Menschen der Umgebung
Natur	Menschen-Leben
Erkenntnis (Interesse)	Teilnahme (Interesse)
Erweiterung der Erfahrung	Erweiterung des Umgangs
Naturwissenschaften	Historische Fächer
Realistische Richtung	Humanistische Richtung
<p style="margin: 0;">Aus beiden Quellen entspringt die allgemeine Bildung, die in den Erziehungsschulen vermittelt werden soll.</p>	

Für die Volksschule ist erst in unseren Tagen die Normalität, d. h. die Vollzahl der Lehrfächer im Lehrplan erreicht worden. Ursprünglich eine Lese-, Schreib- und Rechenschule hat sie erst sehr allmählich die fehlenden humanistischen Bestandteile (Geschichte, Literatur, Zeichnen, Modellieren) und die fehlenden realistischen Teile (Geographie, Naturwissenschaften, hie und da Handarbeit) erhalten, sowie das Turnen

und das Spiel. Lange Zeit musste das Lesebuch die fehlenden Teile so gut es eben ging, ersetzen. (Vergl. die Preuss. Regulative 1854.)

Auf der anderen Seite hat das Gymnasium wohl die humanistische Seite in mehr als ausreichendem Masse berücksichtigt, aber die naturwissenschaftlich-mathematischen Fächer mehr nur als Anhängsel betrachtet. Von dieser Verirrung ist man immer mehr zurückgekommen, freilich ohne noch die rechte Vereinigung der beiden notwendigen Hauptstücke gefunden zu haben, weil man sich von den früheren Zielen des Gymnasiums noch immer nicht hat völlig befreien können, das die grammatische Kenntnis der alten Sprachen im Dienst einer sog. formalen Bildung in den Vordergrund stellte.

Die Realanstalten aber, die durch ihren Namen verleitet werden können, zu glauben, dass sie ausschliesslich der Pflege der Realien gewidmet sein sollen, dürfen nie vergessen, wie das humanistische Bildungstück, das in Religion, Geschichte und Literatur eingeschlossen ist, immer das Kernstück aller Jugendbildung bleiben muss, wenn diese zu einer höheren Auffassung des Menschen- und Naturlebens geführt werden soll. Alle Schulen, die mit dem erziehenden Unterricht Ernst machen, müssen in ihrem Lehrplan Religion, vaterländische Geschichte und vaterländische Literatur als führende Fächer enthalten. Wenn anderwärts, z. B. in Frankreich, Holland, den Vereinigten Staaten von Nord-Amerika, der Religionsunterricht aus dem Lehrplan ausgeschieden und der kirchlichen Unterweisung anheim gegeben ist, so darf die Erziehungsschule diesem Beispiele nicht folgen, weil ihr sonst ein wesentliches Stück der Gesinnungsbildung und Weltanschauung ausgebrochen wird, auf das sie nicht verzichten darf, das sie nur im Sinne einer echten religiösen Jugendbildung ausgestalten muss.

Die qualitative Vollständigkeit des Lehrplans erscheint ferner auch deshalb nötig, weil nur so das vielseitige Interesse erzeugt werden kann, das den wahrhaft Gebildeten auszeichnet.

In der Forderung „Normalität des Lehrplans“ ist zugleich der Gedanke eingeschlossen, dass kein Unterrichtsgegenstand als solcher Selbstzweck sein darf, sondern dass er sich einzugliedern hat in das Gesamtbild der Bildungselemente. Jedes Unterrichtsfach kann seine Berechtigung nur im Zusammenhang mit dem Ganzen der Bildung nachweisen; die Bedeutung jeder einzelnen Disziplin hängt davon ab, wieviel sie innerhalb der Bildungselemente zur Gesamtwirkung oder zur Erreichung des Gesamtzieles beizutragen vermag. Da, wo die Betrachtung aus diesem Zusammenhang losgelöst wird, liegt die Gefahr nahe, dass der Wert eines Faches entweder überschätzt oder unterschätzt wird. Der Lehrplan einer Schule verschiebt sich dann zu Gunsten eines Arbeitsgebietes so sehr, dass Einseitigkeit und Verkümmern der Bildung die Folgen sind. Werden aber die einzelnen Bildungselemente unter den Gesichtspunkt gerückt, welchen Beitrag sie zur Erziehung unserer Jugend zu leisten vermögen, so werden sie in eine bestimmte Rangordnung gebracht, ähnlich, wie sie eine veränderte Reihenfolge annehmen, wenn sie unter dem Blickpunkt eines bestimmten Berufes fallen. Das nimmt ihnen nichts von ihrem Wert an sich; nur müssen sie sich gefallen lassen, je nach

verschiedenen Zielen verschieden eingestellt zu werden. So verlangt die Erziehungsschule, die eine gründliche allgemeine Bildung als Grundlage der Berufsbildung vermitteln will, dass ihr Unterricht sowohl Kenntnisse der Natur vermittele, wie auch Gesinnungen festlege. Dass letztere edle und in wahren Sinne vornehme werden, ist das dringendste. Aber auch die Naturkenntnis darf nicht vernachlässigt werden, wenn man nicht Gefahr laufen will, Irrtümern und Schwärmereien aller Art Tür und Tor zu öffnen. Deshalb wird der Lehrplan jeder Erziehungsschule, wie nochmals betont werden soll, beide Hauptreihen ausreichend berücksichtigen müssen und an dem Aufrollen der Arbeitsprobleme, die in beiden eingeschlossen liegen, die Allgemein-Bildung der Zöglinge unter dem Einfluss der ethischen Ideen vermitteln.

2. Die Anordnung der Lehrfächer im Lehrplan.

Wenn die Normalität des Lehrplans feststeht, so wird die Gruppierung der Lehrfächer eine weitere Arbeit beanspruchen. Diese dürfte auf den ersten Blick nur eine äusserliche sein. Dem ist aber nicht so. Denn durch die eigenartige, sinnvolle Gruppierung der Bestandteile des Lehrplans wird bereits angezeigt, dass dieser ein organisches Gegliedertes, ein Lehrplansystem sein will und sein muss.

Gewöhnlich werden allerdings die Lehrfächer ziemlich willkürlich aufgereiht, wie sie historisch in die Schule eingetreten sind, oder nach einer gewissen, aber nicht streng durchgeführten Rangordnung, wobei man der Religion den Vorrang einzuräumen pflegt.

Von grösserem Interesse sind Anordnungen, wie sie neuere Didaktiker: Dörpfeld, Ziller, Willmann, Schultze vorgeschlagen haben.

a) Dörpfeld (Grundlinien zu einer Theorie des Lehrplans, Gütersloh) ordnet die Fächer mit Bezug auf die Volksschule so an:

Lehrplan		
A. Die sachunter- richtlichen Fächer (Wissensfächer) Naturkunde, Menschenleben in Gegenwart u. Ver- gangenheit, Religion	B. Die Sprache mit ihren Fertigkeiten reden, lesen, schreiben	C. Die formunterricht- lichen Fächer Rechnen, Zeichnen, Gesang (Turnen)

b) Ziller gibt folgende Einteilung: (Allgemeine Pädagogik, § 21)

Lehrplan		
I. Gruppe	II. Gruppe	III. Gruppe
1. Geschichte	1. Sprachen	1. Geographie
2. Natur- Wissenschaft	2. Mathematik (Zeichnen)	2. Turnen
		3. Technische Beschäftigungen
		4. Singen

c) Bei Willmann finden wir folgende Anordnung, Didaktik, II. Bd., S. 81, (Vergl. Frick, Lehrproben und Lehrgänge, 11. Heft, S. 8. Vergl. W. Toischer, in Baumeisters Handbuch II, 1. Abt. S. 84)

Bildungsstoffe		
Grundlegende Disziplinen Schulwissenschaften Idealien Material-formal	Accessorische Disziplinen Popularisierte Wissenschaften Realien Material	Fertigkeiten Populäre Künste
Ethisch { Ethisch-physisch { Physisch {	Philologie Theologie Philosophie Mathematik	Geschichte Weltkunde Polymathisches Wissen Naturkunde
		Formal Musik Graphik Technik Gymnastik

d) Fr. Schultze (Deutsche Erziehung S. 281, Leipzig 1893) gibt folgende Einteilung:

Unterrichtsgegenstände				
I. Realien		II. Formalien		III. Turnen und IV. Kunst
Das Menschliche	Die Natur Naturkunde	Willkürliche Formen	Notwendige Formen	Interessen der Erfahrung und der Teilnahme
Geschichte im weitesten Sinne, der Völker und Staaten, der Kunst, der Religion	Interessen der Erfahrung (das empirische, spekulative, ästhetische)	Zeichen oder Wörter Sprachen	Zahlen und Gestalten Mathematik	
Interessen der Teilnahme (das sympathetische, gesellschaftliche, religiös-philosophische)		Interessen der Erfahrung und der Teilnahme	Interessen der Erfahrung	
	Geographie			
	Interessen der Erfahrung und der Teilnahme			

Es würde hier zu weit führen, die angegebenen Einteilungen einer kritischen Prüfung zu unterwerfen. Über Dörpfeld möge man das VI. Jahr-

buch des Vereins für wissenschaftliche Pädagogik vergleichen (Kritik Zillers). Nur dies sei hier kurz hervorgehoben, dass sämtliche dem Zwecke, den Grundriss des Lehrplans zu bilden, nicht genügen, teils weil sie das Zusammengehörige zerreißen und so der Konzentration der Lehrfächer schon in der äusseren Anordnung Schwierigkeiten bereiten, teils weil sie der Gruppierung von Sachen, Formen und Zeichen einen übertriebenen Wert beilegen, wodurch die Hauptrichtung des erziehenden Unterrichts — Wirkung auf das Gemüt und den Willen — verdunkelt wird, teils weil sie hinsichtlich des Zusammen mit andern Fächern einigen Unterrichtsgegenständen einen ganz sonderbaren Standort anweisen, wie z. B. die dritte Gruppe der Zillerschen Anordnung es tut.

Diesen Gruppierungen stellen wir nun die nachfolgende gegenüber, die bestrebt ist, die Mängel der vorausstehenden zu vermeiden und eine geeignete Grundlage für die Lehrplangestaltung zu bilden.

Lehrplan		
A. Menschenleben		
Historisch-humanistische Lehrfächer		
I. Gesinnungs-Unterricht	II. Kunst-Unterricht	III. Sprachunterricht
1. Biblische Geschichte und Kirchengeschichte	1. Singen	1. Muttersprache
2. Profan-Geschichte	2. Zeichnen	2. Fremde Sprachen
3. Literatur (Poesie)	3. Modellieren	a) die alten Fremdsprachen
	4. Turnen und Spiel	b) die modernen Fremdsprachen

Lehrplan		
B. Naturleben		
Naturwissenschaften		
I. Geographie	II. Naturwissenschaft	III. Mathematik
1. Physische Geographie	1. Naturgeschichte	1. Rechnen
2. Mathematische Geographie	2. Naturlehre	2. Raumlehre
	Handarbeits-Unterricht	

Zur Erläuterung dieser Tabelle sei kurz bemerkt, dass die Reihenfolge der Fächer eine Rangordnung aufweist, die durch das Erziehungsziel bestimmt ist. Daher steht in erster Linie der Gesinnungsunterricht, der den idealen Umgang mit den Personen der biblischen und profanen Geschichte und der Poesie pflegen will, um eine veredelnde Wirkung auf Gemüt und Denkungsart der heranwachsenden Jugend auszuüben. Die Poesie weist sodann auf eine zweite Reihe der Fächer hin, die den Kunstunterricht umfassen.

Am Auffälligsten möchte in der vorstehenden Tabelle erscheinen, dass neben den Gesinnungsunterricht der Kunstunterricht gestellt worden ist. Dies hat zunächst einen psychologischen Grund. Ethisches und Ästhetisches hängen in ihrer Tiefe so eng zusammen, dass man geradezu von einer gemeinsamen Wurzel sprechen kann, aus dem beide entsprossen sind. Diese gemeinsame Wurzel besteht in dem absoluten Wohlgefallen, dass das reine, uninteressierte Vorstellen beider begleitet. Der reinen Anschauung des Schönen wohnt eine ähnliche Beseligung inne, wie der des Guten. Aus der unwillkürlichen inneren Befriedigung entspringt eine Wertschätzung, die uns über die gemeine Wirklichkeit in eine ideale Welt emporhebt und uns unserer besseren Natur bewusst werden lässt. Die ästhetische Beurteilung im weiteren Sinne besteht darin, dass wir über mancherlei Dinge Urteile des Vorziehens und Verwerfens fällen, wodurch wir den vorgezogenen einen Wert, den verworfenen einen Unwert zuschreiben. Dabei ergibt sich, dass den verschiedenen Werturteilen ein verschiedenes Gewicht und eine verschiedene Tragweite zukommt, dass wir u. a. zwei von einander gesonderte Kategorien von Werturteilen finden. In dem einen Fall haben wir eine Beurteilung, die von der zeitweiligen Gemütsstimmung und Willensrichtung, von mancherlei Sonderinteressen, ja sogar von pathologischen Einflüssen abhängig ist. Im anderen Fall stossen wir auf ein Vorziehen oder Verwerfen, das frei von jedem Sonderinteresse und erhaben über alle Willkür dasteht, das rein dem beurteilten Objekte oder auch nur seinem blossen Bilde als solchem gilt. Im ersteren Fall ist die Wertschätzung eine relative, im zweiten eine absolute; in die erste Gruppe fällt das Angenehme und Nützliche, in die zweite das Schöne und Gute.

Allerdings bestehen trotz dieser nahen Verwandtschaft der beiden Gebiete auch starke Verschiedenheiten, die uns nötigen, sie in verschiedener Weise zu werten und dem Sittlichen den Vorrang zu geben. Unbestritten kommt den Forderungen des Sittlichen eine kategorische Bedeutung zu, während die des Schönen nur eine hypothetische beanspruchen können. Sittlich gut zu wollen und zu handeln ist jedermanns Beruf, das künstlerische Schaffen ist dem freien Ermessen des einzelnen anheimgestellt. Geschmacklosigkeit ist ein Mangel, über den allenfalls hinweggesehen werden kann, aber Unsittlichkeit ist nicht nur ein Mangel, sondern ein Verbrechen. (S. Liebmann, *Analysis der Wirklichkeit* S. 576.)

Daraus ziehen wir die Folgerung, dass im Lehrplan die Fächer, die der Bildung der sittlichen Gesinnung dienen, in erster Linie stehen müssen, da sie das Rückgrat bilden, das die Persönlichkeit zusammenhält. Ihre Aufgabe fällt mit der höchsten Lebensaufgabe des Menschen zusammen. Aber mit ihr verbindet sich aufs engste die ästhetische Kultur. Ist sie auch nicht, wie Schiller schrieb (*Briefe über ästhetische Erziehung*) das wirksamste Instrument der Charakterbildung, so kann sie ihr doch eine wesentliche Stütze sein. Die Beschäftigung mit der Kunst führt zu einer Verfeinerung der Gefühle und wirkt somit veredelnd auf den Menschen ein. Damit tritt sie der sittlichen Bildung zur Seite, helfend, fördernd und vielleicht auch mildernd, wo die kategorische Forderung etwa in zu strenger und abtossender Form auftreten sollte.

Deshalb stellen wir im Lehrplan den Gesinnungsfächern die Kunstfächer zur Seite. Dabei hüten wir uns, in das Extrem zu verfallen, die ästhetische Bildung zu überschätzen, so wie andererseits sie zu gering zu achten. Dies tun die Verächter des Geschmacks zu leicht, indem sie auf den erschlaffenden Einfluss des Schönen sich berufen, um die Künste als die schlimmsten Feinde der Menschheit zu verschreien und mit Fingern auf ihre Vertreter zu weisen, die durch den Geist der Frivolität, Oberflächlichkeit und Spielerei sich zuweilen verächtlich machen, weil sie vergessen haben, dass die Persönlichkeit ohne sittliches Rückgrat ihren Wert verliert.

Unser Ideal besteht demnach in der sinnvollen Ineinsbildung der beiden Begriffe des Guten und Schönen in dem einen Ausdrucke der Kalokagathie. Und zwar treibt uns hierzu nicht nur die psychologische Analyse unseres geistigen Wesens, sondern auch der Blick auf unsere nationale Arbeit. Niemand wird leugnen wollen, dass eine rauhere Natur und rauhere Verhältnisse bisher die Ausbildung des Volks, namentlich nach dem unglückseligen 30 jährigen Krieg, hinsichtlich der ästhetischen Kultur fortwährend hemmten, und dass dieser Mangel auch in der nationalen Arbeit zu Tage trat. Wir Deutsche sollten also nach der Seite der ästhetischen Bildung mehr tun, als bisher geschehen ist, und schon in unseren Erziehungsschulen darauf hinarbeiten, dass der Geschmacksbildung die grösste Aufmerksamkeit geschenkt werde, aus Gründen, die ebenso der individuellen wie der sozialen Betrachtung entnommen sind.

Jede gründliche Staatsverbesserung beginnt nach Schiller mit Veredlung des Charakters. Dieser muss sich an dem sittlich Erhabenen und dem künstlerisch Schönen aufrichten. Sorgen wir dafür, dass in unserer Jugenderziehung beide Seiten zur Geltung kommen.

Unser Lehrplan will dieser Forderung nachkommen und deshalb stellt er Gesinnungs- und Kunstunterricht zusammen. Hatten wir bisher in unseren Lehrplänen bereits die Fächer, die hier in Betracht kommen: auf dem Gebiet der körperlichen Ausbildung das Turnen, die Spiele und Reigen; aus den redenden Künsten Poesie und Gesang; aus den bildenden das Zeichnen, so handelt es sich in unserem Lehrplan nun darum, sie unter dem obersten Gesichtspunkt der Geschmacksbildung zu vereinigen, namentlich das Zeichnen in der Erziehungsschule als Kunstunterricht zu betrachten und das Modellieren ihm anzufügen, das der natürlichen Darstellungsgabe der Kinder entgegenkommt und ihre ästhetische Ausbildung vortrefflich zu fördern vermag. (S. Konrad Lange, Die künstlerische Erziehung der deutschen Jugend. Darmstadt 1893. Georg Hirt, Die Volksschule im Dienste der künstlerischen Erziehung des deutschen Volkes, Leipzig 1897.)*

3. Die dritte Reihe der historisch-humanistischen Fächer umfasst den Sprachunterricht, vor allem den muttersprachlichen mit Reden, Lesen und Schreiben, sodann den fremdsprachlichen. Sie schliessen die humanistische Gruppe von Lehrfächern ab.

*) Was etwa sonst noch für die künstlerische Erziehung der Jugend in Bewegung gesetzt werden kann, siehe in der Schrift von Rein, Bildende Kunst und Schule. Dresden 1902.

4. Die Brücke zur zweiten Hauptgruppe, die Naturwissenschaften umfassend, wird von der Geographie geschlagen, die als Anthropogeographie in die humanistische Gruppe hineinragt, aber als physische und mathematische die Reihe der Naturwissenschaften eröffnet, die die zweite Abteilung ausfüllen, im engeren Sinn genommen. Die formale Seite der Naturwissenschaften aber bildet die dritte, die mathematische Abteilung, welche die Kenntnis der Natur nach Zahl und Form erweitert und vertieft.

So ergibt sich in dieser Zusammenstellung zugleich ein gewisser Parallelismus der Glieder, der sich ungesucht einstellt: In beiden Gruppen Sach- und Formenunterricht, anzeigend, dass letzterer ohne stete Beziehung auf den ersteren tot und unfruchtbar ist. Beiden Gruppen wird der Handarbeitsunterricht dienstbar gemacht.

3. Die Auswahl des Lehrstoffes. Die Seite 64 vorgelegte Tabelle der Anordnung der Lehrfächer für den Lehrplan sieht ausserordentlich einfach und unscheinbar aus. Aber ein reicher Schatz von Kenntnissen und Fertigkeiten, angehäuft durch die Kulturarbeit der Jahrtausende, niedergelegt in Wissenschaft und Kunst, birgt sich darin. Was soll für unsere Erziehungsschulen aus diesem Reichtum ausgewählt werden?

Eine Beschränkung der Stoffe wird von zwei Gesichtspunkten aus gefordert: 1. vom psychologischen, d. h. die Fassungskraft der Schüler will berücksichtigt sein, 2. vom nationalen, d. h. was ist für das Leben unseres Volkes von bleibender Bedeutung?

Die Prinzipien, die die Auswahl des Lehrstoffes bestimmen sollen, können wir demnach charakterisieren 1. als ein formales und 2. als ein materiales, da sie sowohl die Berücksichtigung der subjektiven wie der objektiven Bedingungen einschliessen.

a) Das Formalprinzip besteht darin, dass nur solche Stoffe ausgewählt werden dürfen, die der Fassungskraft des jugendlichen Geistes entsprechen. Denn nur solche können auf das Interesse der Schüler rechnen. Das ist aber der massgebende Gesichtspunkt alles Unterrichts, der es auf Bildung abgesehen hat. (S. d. Art. Interesse in Reins Enzyklopädie.) Daher müssen wir fordern, dass nur solche Stoffe in den Lehrplan eingestellt werden dürfen, die bei jedem normalen Zögling notwendig Interesse wecken müssen.

Die psychologische Vorbedingung aber für alles Interesse, das den neuen Vorstellungen entgegenkommt, ist die Ähnlichkeit, die Verwandtschaft mit schon vorhandenen, ist das Erwartetwerden des Neuen, ruht also auf der genauen Berücksichtigung der jeweiligen Apperzeptionsstufe des Zöglings. Die ältere Didaktik drückte dies in Imperativen aus, wie: Vom Einfachen zum Zusammengesetzten; vom Leichten zum Schweren; vom Nahen zum Fernen. Sie besagen, dass die geistige Kost, die gereicht wird, nach Stoff und Form der jeweiligen Altersstufe sich eng anschmiegen soll.

Das ist die erste Bedingung für die Auswahl des Lehrstoffes. Denn nichts schädigt die geistige Gesundheit mehr, als eine ungeeignete geistige Nahrung. Die Erfahrung lehrt, dass oft vom Knaben mit

Heisshunger ergriffen wird, was dem Kinde aufgedrungen Widerwillen und Stumpsinn erzeugt. Und was dem Knaben qualvoll eingetrichtert werden muss, erfasst der Jüngling als spannungsauslösenden Genuss. Daher sagt Goethe mit Recht: „Der menschliche Geist nimmt nichts an, was ihm nicht zusagt.“ Wo er es aber annehmen muss, geschieht es auf Kosten der geistigen Gesundheit, ähnlich wie die körperliche Gesundheit geschädigt wird, wenn die Nahrung dem Organismus nicht zuträglich ist. Überhaupt gibt es manchen Vergleichspunkt zwischen den psychischen Funktionen bei der Aufnahme neuer Bewusstseinsinhalte und dem chemischen Prozess unserer physischen Erhaltung. Der Mensch lebt nicht von dem, was er verspeisst, sondern von dem, was er verdaut, lehrt die Physiologie. Die Psychologie aber sagt auf ihrem Gebiete dasselbe. Aber während man für den Körper immer die grösste Besorgnis rücksichtlich der ihm zuzuführenden Nahrung hegte, ja die grösste Feinheit in der Aufeinanderfolge der Speisen und Getränke ausbildete, verfuhr man in Bezug auf die geistige Nahrung weit sorgloser, ja sogar leichtsinnig, indem man dem jugendlichen Geiste alle mögliche Nahrung anbot, in der stillen Voraussetzung, er werde sich schon irgendwie mit ihr auseinandersetzen, oder auch in der stillen Hoffnung, er werde das Gebotene, wenn nicht gleich, so doch später einmal verdauen.*) Auf dem Gebiet des Religionsunterrichts war dies ein oft gehörter Satz und mit ihm beschönigte man die gehäufte Zufuhr religiöser Stoffe, ohne zu bedenken, welche Verwüstung man damit anrichtete. Denn wenn eine Nahrung auf den Organismus fördernd einwirken soll, so muss sie der vorhandenen Verdauungsfähigkeit entsprechen, nicht bloss auf körperlichem, sondern auch auf geistigem Gebiet. Hier aber beruht die Verarbeitung des Nährstoffes auf der Verbindung desselben mit bereits vorhandenen ähnlichen Bewusstseinsinhalten. Nur da kann wirklich von geistigem Wachstum in gesunder Weise die Rede sein, wenn der vorgelegte Stoff der vorhandenen geistigen Kraft entspricht.

Selbstverständlich muss neben der Qualität auch die Quantität in Betracht gezogen werden. Wie der Magnet abtösst, wenn ihm zuviel zugemutet wird, und wie seine Kraft abnimmt, wenn er zu wenig zu tragen hat, so wird auch die geistige Kraft nur dann langsam und

*) Die Sorglosigkeit tritt auch in der Einrichtung unserer Universitäten deutlich zu Tage. Seit Alters hat man auf die Vervollkommnung des medizinischen Studiums nach allen Seiten hin vortrefflich gesorgt, damit dem praktizierenden jungen Arzt nicht zu viele Opfer anheimfielen. Was aber hatte man bis in die neuere Zeit hinein getan, um den angehenden Erzieher auszurüsten mit dem Notwendigen, damit er sich nicht zu sehr versündige an den jugendlichen Seelen? Vielleicht liegt die Erklärung darin, dass die Fehler, die am körperlichen Organismus begangen werden, sich in den meisten Fällen sogleich rächen, während die Elastizität des geistigen Organismus lange Zeit verbergen kann, was an ihm gesündigt worden ist. Auch ist der Zusammenhang zwischen Ursache und Wirkung auf dem vielverschlungenen geistigen Gebiet sehr oft nicht nachweisbar, so dass der Erzieher, der Fehler begeht, nicht so leicht zur Verantwortung gezogen werden kann, wie der Jünger des Askulap, den überdies die Geschäftsrücksicht zu besonderer Vorsicht mahnt.

stetig zunehmen, wenn die Portionen, die gereicht werden, qualitativ und quantitativ der Aufnahmefähigkeit entsprechen. Aber auch in diesem Betracht haben unsere Lehrpläne oft gefehlt und fehlen noch, indem sie Massen von Bildungsgütern einsetzen, die Fracht von hundert Kamelen, wie Kant sagt, in dem Wahne, dass das Einstopfen massenhaften Wissens schon geistige Kraft bedeute.

Man bedenkt nicht, welche Qualen, wie viel Unlust man damit in unsere Schulen hineinträgt für Lehrer und Schüler. Man erinnere sich unserer Religionslehrpläne, der biblischen Geschichten, des Katechismus, der Sprüche und der Lieder und der Psalmen u. s. w., die alle gelernt sein wollen. Wahrlich, der Mensch muss von Haus aus viel Religion besitzen, sonst hätte sie dieser sündhafte didaktische Materialismus, der auf dem Grundsatz steht: viel nützt viel, längst ausrotten müssen. Zwar ist mancherlei Beschränkung eingetreten, vielfach hat man sich bescheidenerer Forderungen befleissigt, aber immer drückt noch die Fülle des Stoffes — und manches steht noch am unrechten Platz!

Diese Stoffüberhäufung stammt aus dem falschen Streben nach möglicher Vollständigkeit in den einzelnen Lehrfächern, weil das Anhäufen von Wissen allein die Köpfe beherrscht und die grundlegenden Forderungen des erziehenden Unterrichts unbekannt sind. Und das mancherlei verfrüht wird, kommt von einer falschen Strömung her, die in der Gegenwart oft hervortritt und dahin geht, den Schüler möglichst frühzeitig in alles Wissenswerte hineinzuführen, um Zeit zu gewinnen. Auch das ist grundfalsch und dem Streben nach geistiger Gesundheit direkt zuwiderlaufend.

Ein sprechendes Beispiel hierfür ist z. B. die Einführung in das kopernikanische System. Bei dem Unterricht kommt es gewiss darauf an, dass der Schüler bestimmte Dinge kennen lernt, aber gar nichts darauf, dass er sie möglichst früh erfährt. So kann man ihm nach den jetzigen Lehrplänen nicht zeitig genug die Anschauung von der scheinbaren Bewegung der Sonne rauben. Wozu? Nur um Worte an die Stelle zu setzen. Denn das tritt ein, wenn man dem Kind das heliozentrische System in einer Zeit nahe legen will, wo es noch gar kein Verständnis dafür haben kann. Es gewinnt dieses erst mit dem Eintritt in die Kulturgeschichte. Die Geschichte der mathematischen Geographie kann den Fingerzeig geben, wann es nötig ist, zum Verständnis aller weiteren Entwicklung in die Behandlung der betreffenden Materien einzutreten. Jede Antizipation aber birgt notwendig Erschwerungen in sich, die durch nichts weiter begründet werden können, als durch die Sucht, den Schüler möglichst schnell in alles Wissenswerte einzuführen, gleichviel ob man ihm damit ein gut Teil des jugendlichen Paradieses raubt. So müssen wir also verlangen, dass die Lehrpläne sich frei halten von jeder Überstiegenheit, Überfülle und Verfrüfung der Lehrstoffe.

Der Überfüllung unserer Lehrpläne kann ja freilich auch durch ein rationelles Lehrverfahren gesteuert werden. Wenn Wert gelegt wird auf einen Geist und Gemüt bildenden Unterricht, so darf nicht die

Masse des Stoffes Ausschlag gebend sein, sondern allein die Möglichkeit einer gründlichen und tiefgehenden Behandlung. Wenn freilich die Schulinspektion nur darauf sieht, dass die vorgeschriebenen Pensen durchgejagt werden, so kann der Lehrer vielfach nicht anders, als in die alte Lehrweise zurückfallen, die im Dozieren und Auswendiglernen bestand, um die Fülle des Stoffes zu bewältigen. Vor allem muss darum der Lehrer, der durch seinen Unterricht erziehen will, bewahrt werden vor einem Zuviel des Lehrstoffes im Lehrplan. Nur so viel darf eingestellt werden, als bei gründlicher Behandlung der Schüler auch wirklich verdauen kann. Nur dies vermittelt wahrhaft geistige Bildung und gewährleistet die geistige Gesundheit.

Lernen, was Dinge bedeuten, ist immer heilsamer und notwendiger als lernen, was Worte heissen. Die Überfülle des Stoffes führt aber mit unabweissbarer Nötigung zum Wortunterricht. Denn auf die Grundlage alles gediegenen Wissens, auf die äussere und innere Anschauung der Dinge zurückzugehen, kostet Geduld und Zeit. Über den Reiz immer neuer Mitteilungen seitens des Lehrers wird die psychologisch notwendige Kettenfolge des Lernprozesses oft vernachlässigt, der Schüler zum Wortemachen verleitet und zu der Einbildung verführt, als wüsste er Sachen, während er nur Worte plappert, als hätte er Brot, während er nur Steine hat. So führt der überfüllte Lehrplan zum Verbalismus und zum didaktischen Materialismus. (S. Dörpfeld, *Der didaktische Materialismus* Gütersloh, Bertelsmann.) Der rationelle Lehrplan aber, der das Formalprinzip der Stoffauswahl befolgt, wird solche Fehler vermeiden.

b) Das Materialprinzip. Haben wir als erste Bedingung für die Stoffauswahl den Satz kennen gelernt: Nur der Stoff wird das Interesse des Kindes tiefgehend und nachhaltig erregen können, der der kindlichen Fassungskraft oder der jeweiligen Apperzeptionsstufe des Kindes genau entspricht, so müssen wir doch bekennen, dass diese Bestimmung allein noch nicht ausreicht. Denn um die geeigneten Stoffe auszuwählen, könnte man meinen, man solle z. B. aus der gesamten Weltliteratur, aus dem Bildungserwerb, den die Völker des Erdkreises aufgestapelt haben, alles das zusammensuchen, was gerade der erziehende Unterricht nötig hat. Es würden sich demnach römische und griechische Bestandteile neben ägyptischen und chinesischen, moderne neben antiken, vaterländische neben fremden Stoffen zusammenfinden, wenn man eben nur darauf bedacht wäre, etwas der kindlichen Fassungskraft gemäss auszuwählen.

Dies dürfte aber, abgesehen davon, dass dadurch ein merkwürdiges Sammelsurium entsteht, einem Grundsatz entgegenarbeiten, der im Begriff des sittlichen Charakters eingeschlossen liegt. Unser Zögling soll dereinst im Leben sich betätigen können; er soll an den Aufgaben, welche die Gegenwart an ihn stellt, selbsttätig an seinem Teile mitarbeiten. Und zwar ist dies die Gegenwart seines, nicht eines beliebigen Volkes — solange wenigstens, als die Menschheit noch in eine Reihe individuell verschiedener Nationen zerfällt. Um aber in die Gegenwart

seines Volkes selbsttätig eingreifen zu können, muss er diese selbst zunächst nach allen ihren Richtungen gehörig begreifen lernen. Daher würde als nächste Forderung für die Gestaltung des Lehrplans diese erhoben werden müssen: Wähle den gegenwärtigen Kulturstandpunkt des Volkes und suche denselben bei deinem Zögling nach allen Seiten hin zu rechtem Verständnis zu bringen. Dann wird derselbe selbst den Platz finden können, wo er mit seiner Arbeit, im Sinne einer sittlichen Persönlichkeit einzutreten befähigt ist.

Dies wäre ganz gut, wenn nur nicht die eben aufgestellte Forderung der erstgenannten, welche die Fassungskraft des Kindes zu berücksichtigenden gebot, schnurstracks zuwider liefe. Denn die Gegenwart eines kultivierten Volkes — und nur von einem solchen kann hier die Rede sein — zeigt so verwickelte Verhältnisse, dass es die grösste Ungereimtheit bedeutet, wollte man damit den kindlichen Geist nähren. Man würde sehr bald finden, dass bei Stoffen, die wegen ihrer Kompliziertheit, die sie nach jahrhundertlanger Arbeit erhalten mussten, das Interesse der Kinder sich nimmermehr entwickeln kann. Damit aber würde von vornherein das Ergebnis des Unterrichts in Frage gestellt und dem Unterrichtsziel direkt entgegengearbeitet. Denn es ist nicht zu leugnen, dass die zeitliche Nähe dem Schüler psychologisch fern liegt, während das zeitlich Ferne wegen seiner grösseren Einfachheit und Durchsichtigkeit für ihn das psychologisch Nahe bedeutet. Diese Tatsache weist uns also von den schwer verständlichen Verhältnissen der Gegenwart zurück in die Vergangenheit, um hier unsere Hebel anzusetzen.

Dazu nötigt uns aber auch folgende Erwägung. Die Gegenwart ruht auf der Vergangenheit. Wer nun für die Zukunft etwas Gutes und Bleibendes zu bewirken wünscht, muss es an die Gegenwart knüpfen, die allein aus der Vergangenheit recht zu verstehen ist. Die Forschung des Gelehrten, die Werke des Dichters und Künstlers, der Fleiss des Handwerkers und Fabrikanten — all' ihre Tätigkeit strömt in ihren Ergebnissen zusammen in dem, was wir nationale Bildung nennen. Diese ist der Sammelpunkt des Volksgeistes und Volkslebens: ihre Pflege, ihre sorgsame Bewahrung, dass sie von der erreichten Höhe nicht herabsinke, sondern als Ganzes der künftigen Generation in ihrem vollen Werte überliefert werde, das ist die Aufgabe des erziehenden Unterrichts. Diese Aufgabe kann nur erfüllt werden durch Übermittlung der gegenwärtigen Kulturhöhe; aber diese Übermittlung bedarf eines sorgfältigen Planes, der im Zurückgehen auf die früheren, einfacheren Verhältnisse besteht, von wo ab der Fortschritt der Kulturarbeit seinen Ausgangspunkt nahm, bis er in die Gegenwart einmündete.

Nicht mit einem Male steht der Mensch auf der Höhe seiner Entwicklung, sondern nur allmählich durch stetige harte Arbeit ringt er sich zu reicheren Vorstellungskreisen, zu feinerem Gefühlsleben und energischeren Strebungen durch. Auch das Volk stand nicht mit einem Male auf seiner Kulturhöhe, sondern dazu bedurfte es einer langen, unermüdlichen Anstrengung, um von einfachen zu reicheren Verhältnissen,

von leichten zu immer schwierigeren Aufgaben und Arbeitsproblemen aufzusteigen. So können wir auf der einen Seite der Einzelentwicklung eine Reihe von Entwicklungsstufen beobachten (s. den Art. Alterstypen in Reins Encykl.) und auf der Seite der Volksentwicklung ebenfalls gewisse Entwicklungsstufen; erstere können als Apperzeptions-, letztere als Kulturstufen bezeichnet werden. (S. d. Art. Gesamt- und Einzelentwicklung in Rein's Encykl.) Der Gedanke liegt nun nahe, dass man versuchen sollte, beide Reihen, die individuell-persönliche mit ihren begrenzten, aber wachsenden Vorstellungen, Wünschen, Neigungen und Strebungen zu den historischen Entwicklungsstufen mit ihrem geistigen, stetig sich mehrenden Kulturinhalt so zu stimmen, dass die jeweilige Apperzeptionsstufe immer aus der ihr entsprechenden Kulturstufe ihre Nahrung zöge.

Das Wachsen der Persönlichkeit soll demnach genährt werden an dem Wachsen der Kulturarbeit des Volkes. Das würde zugleich das Interesse in tiefgehender Weise erregen, denn nicht das Gewordene, sondern das werdende ruft ein tieferes Interesse hervor.*) An dieser Arbeit der Verfolgung des aufsteigenden Ganzen könnte der sittliche Charakter sich allmählich entwickeln — selbstverständlich unter stetiger Zuhilfenahme aller übrigen Erziehungsfaktoren — könnte der Einzelne in das Verständnis der Gegenwart hineinwachsen, in der er mit der Kraft einer sittlichen Persönlichkeit, ausgestattet mit historischem Sinn, zu wirken berufen ist.

Das Programm für die Auswahl der Lehrstoffe dürfte also in grossen Zügen genommen so sich gestalten:

Auswahl der Lehrstoffe			
A. Formal-Prinzip		B. Material-Prinzip	
Subjektiv	Interesse	Objektiv	
Werden des Einzelnen		Werden der Gesamtheit	
Entwicklungs-Stufen		Entwicklungs-Stufen	
des Einzelnen		der Gesamtheit	
Psychologie		Historie	
Didaktik			
Lehrplan-System			

7 Praktische Folgerungen

Unser nationaler grundlegender Satz, dass für den werdenden Menschen nur das Werden der Kultur, insofern es im Lichte der sitt-

*) „Wenn man die Dinge von vornherein in ihrem Werden beobachten kann, so gibt dies die beste Betrachtungsweise.“ Aristoteles.

lichen Beurteilung dargestellt und aufgenommen wird, von absolutem Interesse sei und dass deshalb ein chronologisches Aufsteigen von den älteren zu den neueren höheren Stufen sich als nötig erweise, wurde von der herrschenden Praxis bisher übersehen. Mit der Durchführung desselben müsste eine bedeutende Veränderung im Unterrichtsplan eintreten. Die nächste Folge wäre die Beseitigung der konzentrischen Kreise, vor allem im biblischen und profangeschichtlichen Unterricht. Denn es liegt auf der Hand, dass unser Prinzip für die Auswahl und Aufeinanderfolge der Unterrichtsstoffe im strikten Gegensatze zu der bisherigen Ordnung steht, nach der innerhalb der Schulzeit der gesamte Stoff eines Faches mehrfach durchlaufen wird, und zwar jedesmal mit einigen Erweiterungen. Innerhalb der biblischen Geschichte wird z. B. in jedem Jahrgange mit mehr oder weniger Willkür einiges aus dem Alten und einiges aus dem Neuen Testament ausgewählt. Auch die offiziellen Schulordnungen richten sich nach dieser durch lange Überlieferung ehrwürdig gewordenen Vorschrift. Sie ist aber prinzipiell nicht haltbar. Denn durch die Anordnung der Stoffe nach konzentrischen Kreisen wird

1. eine heillose Vermengung der verschiedensten religiösen und sittlichen Auffassungsweisen und kulturhistorischen Standpunkte herbeigeführt, wodurch keine einzige dieser Denkweisen zu ihrem Rechte kommt und auf die Altersstufe gesetzt wird, auf der sie durch Harmonie mit der kindlichen Apperzeptionsstufe am leichtesten verstanden werden und am kräftigsten wirken kann. Wenn es wirklich im geistigen Leben des Kindes eine Reihenfolge individueller Entwicklungs- und Apperzeptionsstufen gibt, die i. a. den Hauptepochen der Gesamtentwicklung entsprechen, so liegt in der raschen Darbietung aller dieser Epochen innerhalb eines Jahres entschieden eine Vergewaltigung der kindlichen Apperzeption, und mithin eine Lähmung des Interesses. Hat der Schüler sich in einzelne Erzählungen mit Interesse vertieft und sich Leichtigkeit, Lust und Bedürfnis zur Apperzeption der damit zusammenhängenden Geschichten geschaffen, so reisst ihn das rasche Tempo der konzentrischen Kreise rücksichtslos aus seiner Vertiefung heraus und wirft ihn in eine ganz andersartige Geschichte, in völlig andere Verhältnisse hinein. Kaum hat er aber hier mit Mühe Boden gefasst und sich dadurch zu längerem Verweilen gestimmt, so beginnt das grausame Spiel von neuem. Die konzentrischen Kreise zerren das Kind somit auf immer wechselnden Bahnen zu immer wechselnden Dingen, lassen vieles betasten, nichts mitnehmen; vieles kosten, nichts geniessen. Sie reißen das Zusammengehörige auseinander; sie sammeln nicht, sie zerstreuen. Sie wissen nichts von der erziehenden Kraft, die in grösseren geschlossenen Gedankenmassen liegt, wie sie durch grosse zusammenhängende Stoffganze gestaltet werden.

2. Die konzentrischen Kreise sind durch ihre ewigen, willkürlichen Repetitionen nur zu sehr geeignet, das Interesse zu töten.

Beim konzentrischen Unterricht kehrt fast der gesamte Erzählungs-

stoff in immer wechselnden Stoffeinheiten zwei- bis dreimal wieder, und natürlich wird bei jeder Wiederkehr das schon Dagewesene wiederholt. Diese Wiederholung wird, weil es die Darbietung sehr eilig hatte, meist sehr breit ausfallen und wird nach den oberen Stufen zu, wo das Neue spärlicher auftritt, immer mehr Zeit beanspruchen. Eine solche Art von Repetition ist nicht eine *mater studiorum*, sondern eine Mutter der Langeweile für Lehrer und Schüler. Statt des Interesses muss sich im Zögling das drückende Gefühl geltend machen, dass er nicht von der Stelle rückt. Dazu kommt noch, dass durch die Vorwegnahme so vieler Hauptglieder der Erzählungen eine Reihe von Gelegenheiten verloren gehen, bei denen die Schüler leicht zu spannender Erwartung, zum Spekulieren, zum Phantasieren hätten angeregt werden können. Kurz, die konzentrischen Kreise sind wie dazu gemacht, um das Interesse zu schwächen und zu ertöten.

3. Mit dem Verlust an Interesse ist aber im Gesinnungsunterricht stets ein Verlust an religiöser und sittlicher Wärme verbunden. Und so richtet sich gegen die konzentrischen Kreise auch das schon angeführte Wort Herbarts: Die grosse sittliche Energie ist der Effekt grosser Szenen und ganzer, unzerstückter Gedankenmassen — und das verwandte Wort, dass man zur Bildung des sympathetischen, sozialen und religiösen Interesses eines zusammenhängenden Stoffs bedürfe, der „eine gelinde Wärme beharrlich entwickle“. Nun haben wir in der biblischen wie in der Profangeschichte Gruppen mit grossen Szenen und ganzen, unzerstückten Gedankenmassen. Warum wollen wir da die grossen Szenen zerpfücken, aus dem Zusammenhang herausreissen und sie damit mehr oder weniger unverständlich und für das Gemüt der Kinder klein und wirkungslos machen? Wie soll die warme Teilnahme an Menschenwohl und Menschenwehe, die doch nur aus naher Bekanntschaft mit Menschen herauswächst, erzielt werden durch oberflächliche und hastige Berührungen mit Bruchstücken aus dem Menschenleben? Sympathetisches Interesse spinnt sich wohl an einer einzelnen interessanten Szene aus dem Leben der vorgeführten Persönlichkeit an, aber es will fortgesponnen sein, wenn es stärker werden soll; es will mehr sehen und hören von der betreffenden Persönlichkeit, es will diesselbe begleiten durch weitere Lagen, Gemütsstimmungen, Taten und Schicksale; sonst erreicht es niemals den Grad von Stärke und Wärme, der ihm eine Dauer im Gemütsleben, sichere Wiederkehr bei ähnlichen Veranlassungen und weitere Ausbreitung auf ähnliche menschliche Verhältnisse verschafft. Wenn das nicht recht oft und recht energisch geschieht, kann das sympathetische Interesse niemals zur Liebe und zum Wohlwollen werden. So schädigen die konzentrischen Kreise mit dem Interesse auch die Kräftigung der gemüthlichen Teilnahme. Sie beeinträchtigen das Miterleben der Erzählungen und somit auch die Entwicklung der Religiosität und Sittlichkeit. Sie arbeiten also unbewusst den Zwecken des Gesinnungsunterrichts entgegen. Denn sie sind gerichtet in erster Linie auf leichte und zweckmässige Überlieferung des Wissens. Darum passt die Anordnung für die Lernschule, nicht aber für die Erziehungsschule.

Die Verfechter der konzentrischen Kreise wissen

natürlich allerlei Gründe für sie ins Feld zu führen. Die besonderen Vorteile, die sie den konzentrischen Kreisen zuzuschreiben pflegen, halten jedoch bei näherem Hinsehen und in richtiger Beleuchtung nicht Stich. So sind es namentlich zwei, die von Dörpfeld hervorgehoben werden. (Über den didaktischen Materialismus. Gütersloh. 2. Aufl., 1866.) „Erstlich“ heisst es dort Seite 95 mit Bezug auf die biblische Geschichte, „wird in dem konzentrisch sich erweiternden Lehrgang die zentrale Gestalt und Geschichte des Heilandes auch schon den Kleineren so nahe gebracht und vertraut gemacht, als es unterrichtlich möglich ist. Zum andern: weil die Hauptgeschichten des Alten Testaments auch auf den oberen Stufen wieder vorkommen, so wird vermieden, dass das Vorstellungsbild von den grossen Persönlichkeiten jener Zeit allzu kindermässig bleibe.“

Darauf ist zu erwidern, dass die zentrale Gestalt Christi durch die Schulfeier des Weihnachtsfestes, sowie durch die fortlaufenden Kindergottesdienste den Kleinen — wenn auch nicht unterrichtlich, so doch erbaulich nahe gebracht wird. Wir schaffen ferner durch gründliche Bearbeitung der alttestamentlichen Vorstufe dem weltumgestaltenden Auftreten Christi den rechten Untergrund. Überdies sind ja die letzten vier Schuljahre nach unserem Plan ausschliesslich dem Leben und Wirken Christi und seiner Lehre gewidmet, in den höheren Schulen aber bis zum Abgang.

2. Die Hauptgeschichten des Alten Testaments werden auch in den oberen Klassen öfters vorkommen und zwar in immanenter Wiederholung, die bekanntlich vor den hergebrachten willkürlichen und langweiligen Repetitionen gar vieles voraus hat. Die methodische Durcharbeitung der Gesinnungsstoffe nötigt immer zur sorgfältigsten Verwertung und Heranziehung des schon Bearbeiteten, sowohl auf der ersten, wie auf der dritten und fünften formalen Stufe; und nicht bloss innerhalb des biblischen, sondern auch des profangeschichtlichen Stoffes, die in enge Beziehung gesetzt werden, wo es nur geht. Hierdurch wird auch bei uns vermieden, dass das Vorstellungsbild von den grossen Persönlichkeiten, die in den frühern Schuljahren vorkommen, allzu kindermässig bleibe. Im Leben Jesu, in der Apostelgeschichte bei der Bibellektüre, im Leben Luthers etc. wird sich reichlich Gelegenheit finden, die Gestalten der Patriarchen, Richter und Propheten in eine hellere Beleuchtung zu rücken, als es auf den früheren Stufen geschehen konnte, wo die Reflexion noch nicht erwacht ist und nur die tatsächliche Auffassung gilt.

3. Der Einwurf ferner, dass man nur im Anschluss an die konzentrischen Kreise die kindliche Apperzeptionskraft genügend berücksichtigen und dem Schüler erst die leichteren, dann die schwereren Erzählungen aus jeder Epoche bieten könne, während die Berücksichtigung der kulturhistorischen Stufen in bunter Unordnung bald ganz leichte, bald ganz schwere Erzählungen bringe, ist auch nicht stichhaltig. Denn wir beginnen mit den biblischen Erzählungen erst im vierten, mit den profangeschichtlichen erst im fünften Schuljahr.

Sodann machen wir durch unsere zusammenhängende Darbietung alles dessen, was den Schülern überhaupt aus einer Epoche geboten werden kann, die Erfassung der schwereren Stücke den Schülern so leicht, dass sie deren Hauptzüge auf Grund des festen, liebgewordenen Zusammenhangs mit Hilfe der Phantasie oft schon vorauskonstruieren.

4. Die mit dem letzteren Einwurf häufig verbundene Ansicht, dass man erst durch Vorführung von Einzelbildern Apperzeption für die Hauptmasse der biblischen Geschichten erwecken, dann zu zusammenhängenden Biographien der heiligen Männer fortschreiten und endlich mit dem Gesamtüberblick über das Reich Gottes schliessen müsse, beruht — abgesehen von der rein logischen und nichtpsychologischen Grundlage — auf der einseitigen Rücksicht, wie man am bequemsten und leichtesten den reichen Stoff in die Köpfe hineinbringe. Aber darauf kommt es uns doch gar nicht an, sondern vielmehr auf die Erweckung eines dauernden religiösen Interesses, das aber, wie schon oben ausgeführt wird, durch die Anordnung des Stoffes nach konzentrischen Kreisen gehemmt und verdunkelt wird.

Weil aber nur in und mit dem religiösen und sittlichen Interesse des Zöglings die Grundlage und Garantie für seine religiös-sittliche Bildung und Fortbildung gegeben ist, so müssen wir dafür sorgen und dahin wirken, dass der Hemmschuh eines solchen Interesses, die Anordnung des Stoffes nach konzentrischen Kreisen, aus unseren Schulen entfernt werde, und dass die offiziellen Schulordnungen diesem durch Tradition ehrwürdig gewordenen Rezept den Rücken kehren, um sich auf den Boden des allein richtigen Prinzips der Auswahl nach der kulturhistorischen Entwicklung zu stellen, wenn man dem Unterricht die rechte Wirkung geben will. Der Aufbau nach dem historisch-genetischen Prinzip bezweckt Veredlung des Zöglings; die Anordnung nach konzentrischen Kreisen geht auf möglichst rasche und sichere Überlieferung des Wissens. Die Prinzipien der Pädagogik liegen in der Ethik und in der Psychologie; sie fordern den historisch-genetischen Gang. Die konzentrischen Kreise können nicht die Bedeutung eines Prinzips, sondern allenfalls die eines Hilfsbegriffs beanspruchen.

Endlich sei noch besonders hervorgehoben, dass die Anordnung nach konzentrischen Kreisen der Konzentration besondere Schwierigkeiten in den Weg wirft. Denn nach dieser Anordnung bildet jedes Unterrichtsfach ein besonderes Zentrum, und jedes Fach schafft besondere Vorstellungskreise in die Köpfe der Schüler ohne Rücksicht auf die einheitliche Gestaltung des Gedankenkreises.*)

*) Gegen die konzentrischen Kreise s. Just, Die Konzentration des Unt. Barths Erziehungsschule 1 und 2 1880; Thrändorf, Pädag. Studien, 4. Heft, 1880, S. 39; Staude, Deutsche Bl. 1883, S. 128 f.; Ackermann, Pädag. Fragen, I S. 25 ff. Vergl. Das dritte Schuljahr, 3. Aufl., S. 4; G. Wiget, Die konzentrischen Kreise; Bündner, Seminarblätter, IV. S. 135 ff.; Thrändorf, Konzentration oder konzentrische Kreise. Erziehungsschule 1885, 1 und 2; Ackermann, Pädag. Fragen, 1. Reihe. Dresden, Kämmerer; Bartels, Die Anwendbarkeit

Sind also die angegebenen Vorteile in erhöhtem Masse der historischen Anordnung eigen, so haben wir um so mehr recht, die konzentrischen Kreise zu verurteilen und jeden Vergleich auf diesem Gebiet in der Theorie abzulehnen.*) Besonders sei noch hervorgehoben, dass die alttestamentlichen Stoffe eine historische und deshalb von der Pädagogik zu beachtende Vorstufe des Christentums bilden. Sie müssen daher als ein zusammenhängendes Ganzes vor den neutestamentlichen Stoffen auftreten. Dass wir uns aber so nachdrücklich gegen eine Vermischung von alt- und neutestamentlichen Stoffen in jedem Schuljahr verwahren, hierzu zwingt uns vor allem auch der Gedanke, dass die aufgestellten, für ein Schuljahr berechneten historischen Stoffe zugleich den Mittelpunkt eines jeden Schuljahres bilden sollen.**)

Dieser Gedanke führt uns unmittelbar an die Schwelle unseres zweiten Kapitels, das die Verbindung der einzelnen Lehrfächer zum Gegenstand hat. Beide Ideen aber hängen so eng miteinander zusammen, dass jede, für sich allein gedacht, für den Aufbau unseres Unterrichts an Bedeutung wesentlich verliert. (Vergl. das 2. Heft der Pädagogischen Studien 1888.) Während die Idee der Kulturhistorischen Stufen das N a c h e i n a n d e r in Betracht zieht, hat die Konzentrationsidee es mit dem N e b e n e i n a n d e r der Unterrichtsstoffe zu tun. Beides steht, wie wir sehen werden, in inniger Beziehung zu einander.

Ehe wir aber der zweiten grundlegenden Idee uns zuwenden, sei das bisherige Ergebnis unserer Untersuchung in folgender Übersicht zusammengefasst:

8 Ergebnisse

Als ersten leitenden Gedanken hatten wir gewonnen:

1. Die Auswahl der darzubietenden geistigen Nahrungsstoffe muss sich genau an die jeweilige Fassungskraft oder an die jeweilige Apper-

der Herbart-Ziller-Stoyschen didaktischen Grundsätze etc. Wittenberg 1885. Vergl. die Entgegnung von Dr. Göpfert; Dresden, Bleyl & Kämmerer; Just, Konzentration oder konzentrische Kreise. XX. Jahrbuch, S. 235 f.; A. Richter, Die Konzentration. Leipzig 1865, S. 54; Grabs, Konzent. Kreise oder nicht? Schlesische Schulzeitung 1888, 37—39; Lange, a. a. O. S. 150 ff. Pfeiffer, Konzentrische Kreise oder Kulturhistorische Stufen. Pädag. Zeit- und Streitfragen, Hollkamm, Der reine Begriff der konzentrischen Kreise. Ev. Schulblatt, 1891, 6. Derselbe, Die drei Hauptarten der successiven Stoffenordnung. Jahrb. d. Vereins f. w. Päd. Dresden 1900, nebst „Erläuterungen“ ebendas.

*) Welchen Einfluss unvollkommene Einrichtungen, wie z. B. die der ein- oder zweiklassigen Schule, auf die Stoffverteilung ausüben, können wir hier nicht berücksichtigen. Vergl. Florin, Die Methodik der Gesamtschule. 2. Aufl., Zürich 1886; ferner die Arbeiten von Hollkamm im Jahrbuch des Vereins für wissenschaftliche Pädagogik, 23. u. 24. Bd. und in Reins Encyklopädie.

**) Vergl. Grabs, Eine neue abfällige Beurteilung der Herbart-Zillerschen Pädagogik. Erziehungsschule 1885, 10—12. Schlesische Schulzeitung 1885, 19, 20, 32, und 1886, 3.

zeptionsstufe der Schüler anschliessen. Dann wird das Interesse als ein freisteigendes hervortreten.

Einwand: Ist die Fassungskraft auf den verschiedenen Altersstufen bei den einzelnen Individuen nicht sehr verschieden? Allerdings. Andererseits wird man in der jugendlichen Entwicklung gewisse Ergebnisse auffinden, die bei jedem normal angelegten Kind als Durchschnitt zu gewisser Zeit hervortreten. Diesen Durchschnitt wird die Didaktik zu Grunde legen müssen; über denselben werden einzelne Schüler immer hervorrage, andere etwas nachstehen. Hier muss dann durch individuelle methodische Behandlung seitens des Erziehers nachgeholfen werden.

Vor allem aber erwächst aus dem ersten Satz für den Erzieher die Notwendigkeit, sich klar zu werden über die Entwicklungsstufen des kindlichen Geistes, nach der theoretischen und nach der praktischen Seite hin, d. h. der Erzieher muss sich Rechenschaft zu geben versuchen über die einzelnen Phasen der intellektuellen Entwicklung so gut wie über die der moralischen.

2. Kennt er sie, dann wird er nach den Stoffen suchen, in denen sowohl die jeweilige intellektuelle wie moralische Entwicklungsstufe sich widerspiegelt. Die Stimmungen, Neigungen, Wünsche und Lebensanschauungen, wie sie dem Schüler gerade lebendig sind, sollen sich in den dargebotenen Nahrungsstoffen wiederfinden. Deshalb werden sie gern aufgenommen, mit Lust verarbeitet, vielleicht gar mit Heisshunger verschlungen.

Wo aber finden sich solche Stoffe? Ohne Zweifel in der Literatur und Kunst, der geistigen Rüstkammer, welche die Kulturarbeit der Menschheit seit Jahrtausenden angefüllt hat. Hier heisst es nun Umschau halten, prüfen, sichten, ordnen. Aber wird diese ungeheure Masse den Erzieher nicht erdrücken, also dass er nicht weiss, wo aus, wo ein?

Leicht könnte es geschehen, wenn er nicht durch dieses Labyrinth an einem roten Faden sich durchfinden könnte, wenn nicht in einem Gedanken eine Beschränkung verlangt würde, die dem Erzieher die Auswahl erleichtert.

Dieser Gedanke heisst: Unser Zögling ist durch die Geburt in ein bestimmtes Volk hineingestellt. An der Kultur dieses Volks hat er dereinst teilzunehmen, nicht an einer Weltkultur, die ja nur in der Idee Existenz hat und sich in Wirklichkeit zusammengesetzt aus so viel Faktoren, als kulturfähige Nationen an der Weiterführung der menschheitlichen Entwicklung arbeiten.

In der nationalen Gesellschaft soll sich unser Zögling dereinst als selbsttätiges Mitglied ausleben. Dazu gehört, dass er sich des nationalen Kulturgehalts bemächtigt, dass er Verständnis für die verschiedenen Seiten der nationalen Arbeit erhalte. Also Beschränkung bei der Auswahl der Stoffe auf die nationalen Denkmäler in Sprache, Wissenschaft und Kunst.

Aber diese Beschränkung ist nicht so zu verstehen, als ob ausschliesslich nur deutsch-nationale Stoffe herangezogen werden dürften. Unsere Kultur ist keine durchaus selbstgewachsene. Sie ist wohl einer Pflanze gleich aus eignem Keim entsprossen, aber nicht aus eigener Triebkraft allein geworden. Von verschiedenen Seiten her empfing sie starke und nachhaltige Einwirkungen. In die religiöse Entwicklung unseres Volkes griff das Christentum als etwas von aussen Gebrachtes ein, und es dauerte Jahrhunderte, bis eine annähernde Verschmelzung des christlichen und des germanischen Geistes stattfand.*) Nach der ästhetischen Seite hin aber ward für Literatur und Kunst eine Verschmelzung des griechischen und des germanischen Geistes vollzogen. Und wie stark die römische, später die französische und englische Kultur die Entwicklung unseres Volksgeistes beeinflusst hat, ist bekannt genug.

Ohne Zweifel wird nun derjenige am lebhaftesten, am tiefsten in die verwickelten Verhältnisse der Gegenwart eindringen und am klarsten die mannigfachen in ihr wirkenden Strömungen verstehen, der die verschiedenen Fäden deutlich bis zu ihren Ursprüngen hin verfolgen kann, von denen sie ausgegangen sind. Nicht jeder im Volke wird dies tun können. Die weitverzweigte Kulturarbeit zwingt die Menschen zur Teilung der Arbeit. So werden die breiten Massen des Volks sich begnügen müssen, wenn ihre geistige Entwicklung genährt wird an den biblischen und den rein nationalen Stoffen (Volksschule); die Gebildeten machen sich die Kultur der Nachbarvölker, namentlich der Franzosen und Engländer zu eigen (Realschule), die Gelehrten allein erhalten eine tiefere historische Bildung, d. h. sie verfolgen die nationale Kultur rückwärts bis in die ersten Anfänge und suchen von hier aus das Verständnis für sie zu erfassen (Gymnasium).

Darnach ergibt sich folgende Gliederung der Erziehungsschulen (vergl. Rein, Pädag. Sammlung Göschen, Leipzig 1897, 3. Aufl., S. 30. Rein, System der Pädagogik I. Bd. Langensalza, Beyer u. Mann 1903.)

(Tabelle über Organisation des Bildungswesens siehe nächste Seite.)

Ob aber im engeren oder im weiteren Rahmen die nationalen Kulturgüter überliefert werden, immer wird für die Auswahl des Stoffes der Gedanke massgebend bleiben: Mit der Überlieferung des gegenwärtigen Standpunktes kann die didaktische Unterweisung nicht begonnen werden. Derselbe ist viel zu verwickelt, viel zu zusammengesetzt, ein Produkt jahrhundertelanger Arbeit. Das Verständnis für die Gegenwart anzubahnen, wird immer als Ziel, nicht als Ausgangspunkt dem Erzieher vorschweben dürfen. Wie das Volk den gegenwärtigen Kulturzustand nicht auf einmal erobert, sondern in langsamem, mühsamem Anstieg durch fortgesetzte Anstrengung erworben hat, so wird man auch dem Zögling nicht den mühsamen Weg ersparen können, auf dem man zur gegenwärtigen Höhe stieg.

Hier tritt der fachwissenschaftlich-logische und der erzieherisch-

*) Vergl. Gerland, Bäuerliche Sittenlehre. Gotha.

Organisation des Bildungswesens

Kultur-Arbeit des Volkes und dementsprechende Schulorganisation

	A. Untere Berufs-Schicht Handarbeit Tagelöhner Fabrikarbeiter Handwerker Klein-Bauer Niederer Verwaltungsdienst	B. Mittlere Berufs-Schicht Gewerbe-stand Kleinhandel Mittlerer Verwaltungsdienst	C. Höhere Berufs-Schicht Grosskaufmannschaft, Grossindustrie, Höheres Beamtentum, Offizierstand, Gelehrtentum						
A. Erziehungs-Schulwesen									
1. Vor der Schule	Volks-Kindergarten								
2. Gemeins. Elem.-Unterricht	Allgemeine Volksschule 1.—4. Schuljahr (Allgemeine Schulpflicht)								
3. Trennung in drei Schulgruppen	Oberstufe der Volksschule 5.—8. Schuljahr.	Realschule Mädchen-Mittelschule 5.—10. Schuljahr	Höhere Schulen 5.—12. Schuljahr <table border="1" style="width: 100%; text-align: center;"> <tr> <td>1. Ober-Realsch.</td> <td>2. Real-Gym.</td> <td>3. Gymnas.</td> </tr> <tr> <td>Französ. Englisch</td> <td>Lateinisch Französ. Englisch</td> <td>Lateinisch Griechisch Französ. Englisch</td> </tr> </table> Höhere Mädchenschule. Mädchen-Gymnasium	1. Ober-Realsch.	2. Real-Gym.	3. Gymnas.	Französ. Englisch	Lateinisch Französ. Englisch	Lateinisch Griechisch Französ. Englisch
1. Ober-Realsch.	2. Real-Gym.	3. Gymnas.							
Französ. Englisch	Lateinisch Französ. Englisch	Lateinisch Griechisch Französ. Englisch							
B. Fach- oder Berufs-Schulwesen									
4. Vielfache Teilung	1. Allgem. Fortbildungsschule 9.—11. Schuljahr 2. Niederes Fachschulwesen Handwerker-schulen Ackerbau-schulen etc. etc. Eintritt in den Heeresdienst (Allgem. Wehrpfl.)	2. Mittleres Fachschulwesen 11.—14. Schuljahr Technikum, Handelsschule, Kunstgewerbeschule, Kunstschule, Forstschule, Bergbau-schule etc. Eintritt in den Heeresdienst (Allgem. Wehrpfl.)	3. Höheres Fachschulwesen 13.—16. Schuljahr a) Lehrer- und Lehrerinnen-Seminar b) Akademie (Kunst-Akademie, Forst-Akademie, Berg-Akademie etc.) c) Polytechnikum d) Universität Eintritt in den Herresdienst (Allgem. Wehrpflicht)						

(Für Frauen: Krankenpflege, Kindergarten, Schule, Haushaltung etc. s. Zimmer-Zehlendorf, Frauendienst.)

psychologische Gegensatz in aller Schärfe hervor. Der erste sagt: Überliefert doch so schnell als möglich die Ergebnisse der menschheitlichen Entwicklung, das fertige geistige Besitztum der jetzigen Generation, damit der Zögling sofort orientiert sei. Der Besitz des Wissens ist und bleibt die Hauptsache. Aber darauf, so sagt der zweite Standpunkt, kommt es in der Erziehung nicht in erster Linie an, sondern auf die lebenspendende Kraft, die aus dem Erwerb der geistigen Erbschaft, die uns von den Vätern überkommen, entspringt, weil sie allein das selbsttätige Fortarbeiten auf dem gelegten Grunde gewährleistet. Diese lebenspendende Kraft wird am besten entwickelt, wenn der werdende Mensch an dem Werden des geistigen Besitzstandes genährt wird, wenn ihm nicht einfach das fertige Erbe überliefert, sondern wenn er genötigt wird, den Weg — wenn auch abgekürzt und zusammengedrängt — zu durchlaufen, auf dem das jetzige Wissen, Können und Wollen errungen und bearbeitet worden ist. In dem Verfolgen des Werdens der Kulturarbeit liegt für die werdenden Menschen, die zu dem gelangen sollen, was das Volk jetzt hat, der einzig interessezeugende, Gemüt und Willen bildende Gang. Nur das Werden interessiert wahrhaft, das Gewordene nicht; in jedem Menschenkinde spiegelt sich die Werdekraft, die Schöpfungslust des Volkes wieder, bald stärker, bald schwächer.

Hieran knüpft der erziehende Unterricht an. Seine Aufgabe besteht kurz darin, den kulturgeschichtlichen Entwicklungsgang des Volkes zu verfolgen, die Stoffe herauszuheben, die diesen Gang versinnlichen, und zwar immer im engsten Anschluss an die Fassungskraft der jugendlichen Geister, um die Jugend zu sittlicher und geistiger Selbständigkeit und Selbsttätigkeit zu führen.

II

Die Verbindung der Lehrfächer

Konzentration des Unterrichts

Literatur: Ausser den unter I genannten Schriften und Aufsätzen: Stoy, Hauspädagogik. 1885. — Ziller, Grundlegung. § 19. — Willmann, Pädagogische Vorträge. 2. Aufl. — Kern, Grundriss der Pädagogik. 4. Aufl. § 32. — Dörpfeld, Die unterrichtliche Verbindung der sachunterrichtlichen oder Wissensfächer. Evangelisches Schulblatt 1875. Heft 1 und 5. — Richter, Die Konzentration des Unterrichts in der Volksschule. Leipzig 1865. — Ackermann, Über Konzentration. Pädagogische Fragen. 1. Reihe 2. Aufl. Dresden, Kämmerer. — Just, Die Konzentration des Unterrichts. Erziehungsschule von Barth No. 1 und 2. 1880. 3. Jahrgang No. 4. — Reinerth, Über Konzentration. Pädagogische Studien 1882. 3. Heft. — Dörpfeld, Zwei dringliche Reformen im Real- und im Sprachunterricht. 3. Aufl. Gütersloh 1892. — Müller, Die Konzentration des Unterrichts. Kehrsche Blätter 1888, S. 256 ff. — Muthesius, Beiträge zur Konzentration etc. Weimar, Kirchen- und Schulblatt 1887, 14, 17, 23, 34. — Horn, Die Konzentration im Unterricht der Volksschule. Evang. Schulblatt Januarheft 1889. Gütersloh, Bertelsmann. — Loos, Der österr. Gymnasial-Lehrplan im Lichte der Konzentration. Wien, Hölder 1892. — Kármán, Beispiel eines rationalen Lehrplans f. Gymnasien. Halle 1890. Praxis der Erziehungsschule von Just, Altenburg. Fries-Menge, Lehrgänge und Lehrplan. Halle, Waisenhaus. — Merian-Genast, Ausführungen zum Lehrplan. Gymnasial-Programm. Jena 1882. — Just, Praxis der Erziehungsschule. I. Bd., 1.—4. Heft III. Bd. Altenburg, Pierer. — Rein, Aus dem Pädagogischen Universitäts-Seminar 3. Heft (Anhang). Langensalza, Beyer & S., 1891. Schubert in Reins Encyclopädie, Langensalza 1897. — Ausserdem: Karl Ambros, Die Mittel der Bildung nach Grundsätzen der Konzentration, S. 81. — A. O. Bergelt, Die Konzentration des Unterrichts und ihre Schranken. Deutsche Schulpraxis 1882, No. 40, 47. — Hennig, Konzentration der Volksschulbildung. Brandenburger Schulbl. 1882. Heft 5 und 6. — Ihm, Die Konzentrationsidee und ihre Bedeutung für Ober-Tertia des Gymnasiums. Programm 1889. — Kühner, Bemerkungen über Vereinfachung des Unterrichts in der Realschule, 1845. — Lattmann, Über die Frage der Konzentration. Göttingen 1860. — Rothang, Konzentration des Unterrichts. Wien, Graeser. — Schuller, Die einheitliche Gestaltung des Gymnasialunterrichts. Halle 1890. — Schnell, Centralisation des allgemeinen Schulunterrichts. Berlin 1850. — Ders., Der organische Unterricht. Berlin 1856. — Ders., Grundriss der Konzentration und Centralisation. Langensalza 1860. — Rud. Schubert, Die Pädagogik Herbarts und die Interpretation der Konzentrationsidee. 1897. — Spielmann, Konzentration des Unterrichts. Wiesbaden 1890. — M. Engel, Konzentration des Unterrichts. Allgem. Deutsch. Schulzeitung 1883, No. 8 u. 9. — Bemerkungen zu den Unterrichtsplänen der Realschulen, 1858. Leipzig, Blätter für Pädagogik. — K. G. Barth, Der

Begriff Konzentration in der Unterrichtslehre in historischer und systematischer Darstellung. Borna 1896. — O. Schmidt, **Konzentration des Unterrichts auf realistischer Grundlage.** Pädagog. Bausteine Heft 13. Berlin, Gerdes & Hödel. — W. Picker, **Über Konzentration.** Pädagog. Magazin, Heft 193. Langensalza, Beyer & Söhne. 1902. — G. Noth, **Die Konzentrationsidee.** Pädagog. Bausteine, Heft 16. Berlin, Gerdes & Hödel. 1902.

„Es kann nichts gediegen sein, als was in allen Stücken zusammenhängt.“

Comenius

Warum fehlt es in allen Wissenschaften und Künsten so sehr an Erfindern und selbstdenkenden Köpfen? Diese Frage wird am besten durch eine andere Frage beantwortet: Warum werden wir nicht besser erzogen? Gott gibt uns die Seele; aber das Genie müssen wir durch Erziehung bekommen. Ein Knabe, dessen gesamte Seelenkräfte man so viel als möglich in einerlei Verhältnissen ausbildet und erweitert; dem man angewöhnt alles, was er täglich zu seinem kleinen Wissen hinzulernt, mit dem, was er gestern bereits wusste, in der Geschwindigkeit zu vergleichen und acht zu haben, ob er durch diese Vergleichung nicht von selbst auf Dinge kommt, die ihm noch nicht gesagt worden; den man beständig aus einer Sciens in die andere hinübersehen lässt, den man lehrt, sich ebenso leicht von dem Besondern zu dem Allgemeinen zu erheben, als von dem Allgemeinen zu dem Besondern sich wieder herabzulassen, der Knabe wird ein Genie werden, oder man kann nichts in der Welt werden.“

Lessing

„Durch Konzentration sorgt der Erziehungsunterricht immer für das Dasein und die Erhaltung der Einheit des Bewusstseins d. h. der Persönlichkeit, bei dem Zöglinge, und das ist eine wesentliche Voraussetzung für Sittlichkeit und Glauben. Denn diese sollten ja bei einem Menschen nicht bloss vereinzelte, zerstreute Erscheinungen sein, sondern sein ganzes Leben so durchdringen, dass in allem Tun und Wollen immer dieselbe ideale Gesinnung zu erkennen ist.“

Ziller

Folgen wir dem im ersten Abschnitt entwickelten Prinzip der Stoffauswahl, so erhalten wir durch eingehende Analyse des vorhandenen Bildungsgehalts eine Anzahl von Reihen, die, nebeneinander herlaufend, die verschiedenen Seiten der Kulturtätigkeit des Volkes darstellen. So die religiös-biblische Entwicklungsreihe, die profangeschichtliche, die ästhetische oder künstlerische, die sprachliche, die naturwissenschaftliche und geographische, die mathematische etc. Diese Reihen würden die Entwicklung der einzelnen Wissenschaften in ihren Hauptwendepunkten widerspiegeln. So viele Hauptseiten die nationale Kulturtätigkeit aufweist, so viele würden auch im Unterricht in den einzelnen Fächern zur Bearbeitung gelangen.

Ohne Zweifel ein ungeheurer Reichtum der verschiedensten Vorstellungen, der in diesen Reihen aufgespeichert ist. Ein buntes Allerlei, das da vom Markt des Lebens, wo es auf viele Kräfte verteilt erscheint, hineingetragen ist in zusammengedrängter Form in die Werkstatt der Schule. Wird diese unter der Last nicht erliegen?

Diese Frage ist sehr oft bejaht worden, ohne dass man anzugeben

wusste, wie dem zu begegnen sei. Oder wenn man etwas vorbrachte, so blieben doch die Forderungen sehr allgemein. Wie z. B. wenn gesagt wurde: „Es mögen alle nur denkbaren Veranstaltungen getroffen werden, damit durch Einheit in den Grundlagen, Anschluss des Verwandten, Vereinigung des sich Ergänzenden Zeit und Kraft erspart, Intensität des Unterrichtsergebnisses erstrebt werde. Wenn man auf gewissen Lehrplänen zu einer Zeit nebeneinander finde Geschichte des Mittelalters, Lektüre des Herodot, Geographie von Amerika, deutsche Literatur seit Lessing — so müsse man froh sein, wenn die Jugend nach altem Brauche um einige dieser Gaben sich nahezu nicht kümmern und mit ihrem Interesse abschliessend sich in irgend einer Gegend des Unterrichtsfeldes eigenmächtig anbaue.“ Dies ist allerdings so; aber einen gesunden Zustand wird man dies kaum nennen können. Vielmehr handelt es sich darum, aus einer *confusa varietas lectionum* eine *ordinata varietas* zu machen.*)

Aber wie ist dies zu tun? Die Geschichte der Didaktik zeigt verschiedene Versuche, eine Konzentration des Unterrichts — denn mit diesem Namen pflegt man die Verbindung der Lehrfächer zusammenzufassen — herbeizuführen, und damit das Problem zu lösen, das darin besteht, die Vielheit der Unterrichtsstoffe mit der Einheit des Bewusstseins im Zögling, als Grundlage für die Charakterbildung, zu vereinen.

1 Geschichtlicher Rückblick

Die bekanntesten Versuche seien im Nachfolgenden kurz charakterisiert.

1. Man ging von der Tatsache aus, dass sich in einfachen Verhältnissen, bei einer gewissen Einförmigkeit und Gleichmässigkeit der Lebensformen leichter Charaktere ausbilden, als in entgegengesetzten Lebenslagen, wie man tatsächlich unter einfachen Landleuten leichter Charaktere findet als unter den Bewohnern grosser Städte. Aus dem gleichen Grunde war z. B. die ausschliessliche Kultur der alten Sprachen auf den früheren Gymnasien der Charakterbildung an sich günstiger als die Vielgeschäftigkeit, in der man jetzt lebt. Auch manche pädagogische Bestrebungen und staatliche Vorschriften jüngeren Datums, wie z. B. die preussischen Regulative aus dem Jahre 1854, haben ihre Berechtigung darauf zu gründen gesucht. Wir würden dieselbe auch sofort zugeben, wenn die Einheit der Person an sich und der darauf gegründete Charakter das wären, worauf es allein ankäme. Aber die Einheit der Person ist ja nur die notwendige erste Grundlage zur Bildung des Charakters. Will dieser auf ethischen Wert Anspruch machen, so muss zu der Gleichmässigkeit, Geschlossenheit und Harmonie die Sittlichkeit hinzutreten. Sittlichkeit aber schliesst Einseitigkeit aus. Wahre Sittlichkeit setzt einen reichen, mannigfaltig gebildeten Ge-

*) Stoy, Encyklopädie. 2. Aufl. S. 69 ff.

dankenkreis voraus, denn Sittlichkeit ruht im Wollen; nur ein reiches Wollen, das einen reich angelegten Gedankenkreis zur Voraussetzung hat, entspricht der Idee der Vollkommenheit. Als die Wurzel des Wollens haben wir das Interesse erkannt und darum als nächstliegendes Ziel des Unterrichts die Bildung eines vielseitigen Interesses. Haben wir dieses vor Augen, so können wir nimmermehr einem Lehrplan unsere Billigung geben, der nach dem Ausdrucke Stoys*) von „chirurgischen Pädagogen“ herrührt, die in einem blossen Abschneiden von Unterrichtsstoffen und ganzen Unterrichtsfächern das Heil für die Jugend erblicken. Wir müssen vielmehr als ersten Grundsatz bei Aufstellung des Lehrplans festhalten, wie oben gezeigt ist, die „Normalität des Lehrplans“, d. h. die Vollzahl der Lehrfächer, welche nicht bloss die Minderzahl, sondern auch die Überzahl ausschliesst. Die Normalität hängt ab von der Berücksichtigung der Hauptseiten der menschlichen Kulturarbeit und der Interessen, die daraus entspringen.

2. Ferner hat man im Streben nach Vereinfachung und Konzentration des Lehrplans vorgeschlagen: „Eins nach dem Andern.“ Jeder Lehrgegenstand ist darnach in sich zu konzentrieren und eine gewisse Zeit als Hauptfach zu behandeln. Nach seiner Erledigung tritt ein anderer als Hauptsache ein, nach der Vorschrift des Ratichius: Nicht mehr denn einerlei auf einmal! Nach diesem Prinzip pflegen Erwachsene zu arbeiten oder Genies sich treiben zu lassen. Aber die Natur der Kinder verlangt Abwechselung; und die Natur der Fächer verlangt eine stetige Pflege. Oder glaubt man irgend ein Feld eine Zeit lang ungestraft liegen lassen oder vernachlässigen zu dürfen? Bildet man sich ein, auch nach langer Unterbrechung auf eine Ernte rechnen zu dürfen? Das Lösungswort „Eins nach dem Andern“ ist daher, so bestechlich es im ersten Augenblick klingen mag, zur Herbeiführung des Unterrichtszieles nicht geeignet. Es kann höchstens in einer gewissen Beschränkung Anwendung finden, so z. B. bei der Erlernung der fremden Sprachen. Dieser Orakelspruch hat mehr die Aneignung eines bestimmten Wissens im Auge, als die Erziehung des Schülers mittelst des Wissens. Glaubte man die religiös-sittliche Bildung eine Zeit lang aus dem Auge lassen zu dürfen, um anderem, notwendigem — praktisch notwendigem — Raum zu schaffen? Dies würde sich schwer rächen, da die Fäden zerrissen sind! Die Anknüpfung der Hauptfäden rechnet auf eine stete, kontinuierliche Fortführung, wenn geschlossene Gedankenmassen sich bilden sollen. Sonst werden der Charakterbildung nur Hindernisse bereitet. (S. Reins Encyklopädie: Charakter, Charakterbildung.)

3. Andere sagen mit uns: „In der Einheit liegt die Kraft.“ „Nicht nacheinander das Viele, sondern in und miteinander.“ „Verbindet alles mit allem, so gewinnt ihr an Zeit und gewinnt an Kraft.“ Aber in welchem Sinne meint man dies? In dem, dass man z. B. für die Realien zu sorgen glaubt, wenn man gelegentlich bei der Lektüre langweilige Auseinandersetzungen anklebt, eine Ab-

*) Encyklopädie S. 80. Hauspädagogik S. 81.

geschmacktheit, die recht drastisch hervortritt, wenn jemand z. B. bei den markigen Worten: Nacht muss es sein, wenn Friedlands Sterne leuchten, eines Breiteren sich ergeht über die Umdrehung der Erde um ihre Axe, die Äquinoclien, die vornehmsten Sternbilder! Oder wenn jemand Geschichte und Geographie so zu verbinden meint, dass er in der Geschichte aus vollem Beutel geographische Notizen hinwirft und nun meint, das sei Geographie. Als ob ein Sandhaufen schon ein Gebäude wäre. Diese Vermischung der Lehrfächer, dieses In- und Miteinander steht zu der echten Konzentration in direktem Gegensatz.

4. Ebenso diejenige, welche ein Zentrum für die Lehrfächer, etwa in Form eines Buches — wie der Bibel oder des Lesebuchs — oder einer Sprache — etwa der lateinischen — oder eines Faches — etwa der Naturwissenschaften — festsetzt. Gegen diese Art Konzentration kann man das Wort Herbarts mit Recht anführen, das gern von den Gegnern der Konzentrationsidee gebraucht wird: „Es wird sich zeigen, dass die Bemühung, alles auf eine Spitze zu stellen, dem Erzieher ebenso schädlich werden muss, als auf der anderen Seite das Zerreißen und Zerstückeln desjenigen, was wirklich zusammenhängt, ihm geworden ist.“ Wir brauchen uns nicht lange bei der Widerlegung dieser Art Konzentration aufzuhalten. Sie ist längst als nicht stichhaltig erkannt und überwunden. Wer ihr folgt, der ist nach Mephistos Wort: „wie ein Tier auf dürrer Heide, von einem bösen Geist im Kreis herumgeführt, und rings umher liegt schöne, grüne Weide.“ Durch eine solche Konzentration des Unterrichts werden notwendige Glieder des Lehrplans entweder ganz wegbleiben, weil sie sich nicht in den engen Rahmen des bevorzugten Unterrichtsgegenstandes einfügen wollen, oder sie werden zu dem im Mittelpunkt Stehenden in ein geschraubtes, unnatürliches Verhältnis zu einander treten, wie wenn z. B. der ganze Rechenstoff, das ganze naturkundliche Material aus den biblischen Erzählungen allein geschöpft werden soll.

Überblicken wir die angeführten Versuche, so ist wohl anzuerkennen, dass durch alle die genannten Versuche die Konzentration des Geistes gefördert wird. Auf jede der angegebenen Weisen mag der Zögling an innerer Sammlung in gewissem Sinne gewinnen. Trotzdem müssen wir dieselben zurückweisen. Denn der Gewinn geschieht auf Kosten der Charakterbildung des Zöglings, die nicht einseitig sein darf. So wenig dem Erwachsenen die Einseitigkeit schadet, da er ja zuvor schon die allgemeine Bildung gewonnen und damit den Zugang zu jeder Art von Geistesbildung und Geistestätigkeit sich eröffnet hat, so sehr ist der Jugend die Beschränkung und einseitige Richtung des Unterrichts nachteilig, weil sie hindert, einen offenen Blick für Natur- und Menschenwelt zu erwerben, ohne den der sittlich-religiöse Charakter nicht bestehen kann.*) Durch frühzeitige Beschränkung der Vielheit und durch eine einseitige Richtung, die ihr gegeben wird, würde wohl die Schwierigkeit einer Konzentration der Geisteskräfte beim Zögling abnehmen, aber

*) Vielseitigkeit, sagt Goethe, bereitet das Element vor, worin der Einseitige wirken kann. (Pädag. Provinz in Wilh. Meisters Wanderjahren.)

dafür würden andere Hindernisse für die Bildung der Persönlichkeit entstehen.

Eine gute historische Orientierung über die bisher angestellten Versuche gibt Schubert in Reins Encyclopädie (IV. Band, Langensalza 1897). Sie mag hier in Form einer Tabelle mit einigen leicht erkennbaren Abänderungen zusammengestellt werden:

Geschichtliche Entwicklung der Konzentrationsidee

I Periode von 1836—1865

1 Gruppe Subtrahierende Konzentration Quantität des Stoffes		2 Gruppe Verbindende Konzentration Qualität der Stoffe	
Lorinser 1836		Jacotot 1818	
1) Stoffbeschränkung	2) Fachbeschränkung	1) Tyrannisierende Konzentration	2) Konföder. Konzentration
Homöopath. Konz.	Chirurg. Konz.	Jungklaas 1858	Völter 1852 (Gruppen-Konz.)
Landfermann 1855.	Waltz 1851	Schnell 1860	
(Koblenz)	(Marburg)	Konfuse Konzentration oder Klebe-Konzentration	
Gymnasium			
Dynamische Konzentration			
Formale Bildung			
Volksschule			
1854 Preussische Regulative			

II Periode von 1865 bis jetzt

Ethisch-psychologische Richtung (Herbart)		
1) Encyclopädische Konzentration	2) Zentralisierende Konzentration	3) Hegemonische Konzentration
Lehrverfahren	Lehrplan	Lehrplan und Lehrverfahren
Stoy	Ziller	
(Willmann)	(Dörpfeld)	(Die „Schuljahre“)

Die Aufgabe, die jedem Konzentrationsversuch mehr oder minder deutlich vorschwebt die Einheit der Person mit der Vielheit des Unterrichtsstoffes zu verbinden, kann nur gelöst werden, indem man der hegemonischen Konzentration folgt, deren Grundzüge im Folgenden dargelegt werden sollen. In weiten Kreisen ist allerdings infolge der missglückten Versuche das Bestreben, die Unterrichtsfächer in Verbindung zu setzen, so sehr in Misskredit gekommen, dass man sich sogar scheut, das Wort Konzentration in den Mund, geschweige in die Feder zu nehmen*)

*) Hierüber möge man Dörpfeld hören in seinem Schriftchen: Zwei dringliche Reformen im Real- und Sprachunterricht. Güttersloh 1892, S. 67. 3. Aufl.

2 Die ethische und psychologische Begründung der Konzentrationsidee

Die Idee des historisch-genetischen Aufbaues der Bildungselemente birgt insofern eine wahrhaft intensive, den Lehrplan der Erziehungsschulen in der glücklichsten Weise umgestaltende Kraft in sich, insofern sie durch die Forderung, grosse, ganze, unzerstückte Gedankenmassen darzubieten, der Konzentrationsidee die nötige Vorbedingung schafft.

Auf ihrem Grunde wird es viel leichter ausführbar, auch für eine natürliche Verbindung der überlieferten Gedankenmasse Sorge zu tragen. Beide Ideen gehören also zusammen, durchdringen einander. Für sich allein genommen stellen sie nur Teilwahrheiten dar; im Zusammenschluss aber gestalten sie den Lehrplan zu einem System um, dem die Theorie der Formalstufen dann als Ergänzung hinzutritt.

Die Notwendigkeit, die verschiedenen Gedankenreihen, die der Unterricht bearbeitet, zu einem Totaleffekt zu vereinen, gründet sich nun teils auf eine ethische, teils auf eine psychologische Forderung.

1 Die ethische Begründung

„Zwei Seelen wohnen ach! in meiner Brust,
Die eine will sich von der andern trennen.“

Diese Klage Fausts hat schon mancher Sterbliche bald stärker, bald schwächer nachfühlen müssen. Die Zerrissenheit seines Innern lähmte Denken und Tun, brachte unheilvolles Schwanken, Unzufriedenheit mit sich und der Welt. Es ist der uralte Streit zwischen Gutem und Bösem, zwischen Nächstenliebe und Selbstsucht, zwischen Idealismus und Materialismus, zwischen dem Zug nach oben, nach dem höheren, und dem Zug nach unten, nach dem gemeinen — der in jeder Menschenbrust tobt, also dass zwei Seelen in ihr zu wohnen scheinen, nach den Worten des Dichters:

„Die eine hält, in derber Liebealust,
Sich an die Welt mit klammernden Organen,
Die andre hebt gewaltsam sich vom Dust
Zu den Gefilden hoher Ahnen.“

Wie viele Menschen zeigen solche oft schroff zu Tage tretende Gespaltenheit. Sie erscheinen anders in der Familie, anders in der Gesellschaft, wieder anders in ihrem Beruf. Kommt es doch oft genug vor, dass in ein und derselben Person religiöse und anderweitige politische oder naturwissenschaftliche Anschauungen nebeneinander hergehen, die so verschieden sind, dass die Einheit der Person aufgehoben ist. Die Tatsache ist unbestreitbar, dass viele Menschen immer anders in anderen Lagen erscheinen. Das liegt in der Verschiedenheit der Vorstellungskreise begründet, aus der die verschiedenen Seiten des Geisteslebens dieser Menschen entspringen, in der einseitigen Kultur, die diese verschiedenen Seiten gefunden haben, und in dem Mangel eines gleich-

mässigen Bestimmtwerdens durch gewisse allgemeine Normen. Wenn eine Mehrheit verschiedener und völlig getrennter Vorstellunggruppen sich festgesetzt hat, kann von einer Einheit der Person, die auf der Einheit des Bewusstseins ruht, nicht die Rede sein. Diese bildet die primitivste Grundlage des Charakters. Demnach müssen die Veranstaltungen, die der Unterricht trifft, auf die Herstellung dieser Grundlage gerichtet sein.

Nimmermehr kann Zerrissenheit das ethische Ideal sein. Denn abgesehen davon, dass es unwürdig ist, wenn ein Mensch sein Leben lang solche innere Unwahrheit erträgt, liegt doch auch immer die Gefahr nahe, dass bei gegebener Veranlassung der bessere Teil des Menschen von seinem Widersacher überwältigt und auf lange Zeit hinaus unterdrückt wird.

Die Idee der Vollkommenheit*) oder des sittlichen Fortschrittes verlangt vielmehr die Konzentration der geistigen Kräfte, wodurch dieselbe gesammelt, zusammen gehalten und auf ein Hauptziel hingelenkt werden. Die einen werden den anderen ihrer Natur gemäss zweckmässig angeordnet und alle werden zu einem System so zusammengeordnet, dass sie richtig ineinander greifen und genau zusammenwirken, jede an der Stelle, mit der Energie, in der Ausbreitung, wie es das richtige Verhältnis zu dem relativen Gleichmass unter allen fordert. Es werden dadurch nicht bloss die Hemmungen und Störungen unter den zusammenstreichenden Kräften vermieden, samt dem Kraftverlust, der aus dem Widerstreit entspringt, sondern die Kräfte potenzieren sich durch ihre Konzentration. Es wird dadurch eine um so grössere Gesamtwirkung erzielt.

Auf der Einheitlichkeit des gesamten Geisteslebens, auf der Einheit des Bewusstseins, auf der Sammlung und Besinnung beruht die Einheit der Person. Je vollkommener die einzelnen Bestandteile unseres Seelenlebens eins werden, desto mehr gewinnt die Person. Wir verlieren uns selbst, wenn wir in raschem Wechsel bald dies bald jenes erfassen und in kurzen Zwischenräumen immer von einem zum andern springen. Dann wird unser Sinn zerrissen; unser Wille ergreift ohne Kraft das eine, um es bald wieder fahren zu lassen, und unbefriedigt lässt uns unsere fruchtlose Arbeit. Da aber, wo unser Geist mit klarem Bewusstsein ein Ziel sich setzt, wo alles, was mit diesem Ziel sich nicht verträgt, zurückgedrängt wird, wo wir alle unsere Gedanken in diesem Punkte sammeln, wo wir, von mächtigem Interesse für eine Aufgabe ergriffen, alle Zeit und unser gesamtes Seelenleben in den Dienst derselben stellen, da erstarkt unser Wille, da wächst unvermerkt die Kraft, da stellt sich jene Freudigkeit des Schaffens ein, die freundliche Gefährtin des wahren Interesses, da treibt der erreichte Erfolg zu immer neuem Ringen, da wächst der Mensch mit seinen höheren Zwecken, da gestaltet sich je länger je mehr auf Grund der Sittlichkeit die in sich geschlossene Persönlichkeit aus.

Ohne Selbstzwang und Kampf kann das freilich nicht geschehen.

*) Ziller, Ethik, S. 19. Langensalza, Boyer & S. Rein, Grundriss der Ethik. Osterwieck, 1902.

Es kostet grosse Anstrengung, dass der Mensch zu einem Charakter werde und zu einer solchen zweckmässigen Geistesorganisation gelange, wobei die vernünftige Einsicht die herrschende Gewalt ausübt und alle anderen Gedanken, Triebe und Begierden sich dienstbar macht. Ohne Anstrengung können wir uns in dem, was wir sein sollen, nicht festigen und behaupten, können wir uns dem obersten und letzten Ziel, das uns in der Charakterstärke der Sittlichkeit vorschwebt, nicht nähern. Ist es aber erreicht, dann hört der Streit der beiden Seelen in uns auf, dann erfahren wir an uns die Wahrheit des biblischen Wortes: „Es ist ein köstlich Ding, dass das Herz fest werde.“*)

Um nun den Erwachsenen die Erlangung solcher Festigkeit zu ermöglichen und zu erleichtern, wollen wir schon die Jugend darauf hinarbeiten lassen. Sollen die Erwachsenen einen geschlossenen Gedankenkreis erwerben, so muss schon die Jugend streng daran gewöhnt werden, das ganze Tun in und ausser der Schule auf einen Mittelpunkt zu beziehen und Konzentration der Kräfte vorzunehmen und zwar nicht nur gelegentlich, nicht durch vereinzelte Ermahnungen, sondern mit allen zu beschaffenden Mitteln, also auch durch Verbindung der Lehrstoffe untereinander.

Hierzu treibt uns die ethische Grundlegung, falls wir mit ihr Ernst machen wollen. Richtet sich der Charakter vor allem nach sittlichen Normen, so muss auch der Erziehungslehrplan nach solchen gestaltet werden. Leider wird dies nur zu oft übersehen, indem man nicht tief genug gräbt und nicht bis zu den ethischen Voraussetzungen zurückgeht. Diese verlangen eine Ordnung des Lehrplans, wonach die Zusammenfügung der Lehrstoffe die günstigsten Vorbedingungen gewährt für die Konzentration der geistigen Kräfte, für die einheitliche Richtung der Gesinnung auf das Gute. Wir sagen nicht etwa, dass damit alles schon erreicht sei, keineswegs; — es ist nur ein Teil, ein Stückchen von dem ganzen Erziehungswerk, aber ein notwendiges, fundamentales. Ohne Konzentration der geistigen Kräfte in ethischer Richtung ist ein sittlicher Charakter nicht denkbar. Soll der Zögling zu einer solchen Konzentration hingeführt werden, so muss der Lehrplan dafür sorgen, dass die zusammengehörigen Gedankenkreise und Stoffgebiete nicht zersplittert, sondern gut zusammengeschlossen werden. Das Lehrverfahren allein kann diesen Totaleffekt nicht erzielen; es muss sich an einen organisch gegliederten Lehrplan anschliessen.

2 Die psychologische Begründung

Die ethische Forderung lief daraus hinaus, in dem Zögling eine tugendhafte Persönlichkeit zu begründen, in ihm einen religiös-sittlichen Charakter anzubahnen, welcher die Kraft besitzt, die Herrschaft des Bösen zu bekämpfen und erfolgreich für das Reich des Guten zu streiten.

*) „Was hülfe es dem Menschen, wenn er die ganze Welt gewänne und litte doch Schaden an seiner Seele.“ (S. A. König, Jesus, was er uns ist. Freiburg i. Br. 1903.) „Grosse Gedanken und ein reines Herz“, das ist es, was Goethe im Wilhelm Meister als das wahrhaft Erstrebenswerte für den Menschen hinstellt.

Zu diesem Zweck gilt es, die geistigen Kräfte, die in dem Zögling geweckt und genährt werden, zu sammeln, damit sie sich nicht zersplittern, sondern in ihrer Einheit, in ihrer Zusammenfassung ein energisches und kraftvolles Wirken hervorrufen.

Wenn man nun fordert, dass die Einheit der Person gebildet werden soll, so geht man von der Voraussetzung aus, dass diese Einheit nichts Ursprüngliches, sondern etwas allmählich Werdendes sei. Dies fällt in den Bereich der Psychologie, die nachweisen und zeigen will, auf welche Weise die Einheit der Person entsteht.*)

Zunächst lehrt sie, dass die Person, das Ich, nichts Ursprüngliches, sondern etwas erst Werdendes, daher auch Veränderliches und Wandelbares sei. Das Ich ist nichts als ein psychisches Phänomen, nämlich das Bewusstsein einer lebhaften und beständigen Wechselwirkung innerhalb eines unübersichtbaren Vorstellungskomplexes, oder die Bezogenheit aller unserer Vorstellungen und der aus ihnen entstehenden anderen psychischen Zustände aufeinander. Das wird durch die Erfahrung bestätigt, nach der das Ich dem Kinde erst auf einer bestimmten Entwicklungsstufe, die in dem einen Individuum früher, in dem anderen später erreicht wird, zum Bewusstsein kommt, und nach der das Ich in den verschiedenen Lebensaltern einen sehr verschiedenen Inhalt hat. Den inneren Grund dafür, dass alle unsere mannigfaltigen Vorstellungen sich gegenseitig aufeinander beziehen und gewissermassen alle in einem Punkte, in der Ich-Vorstellung, sich vereinigen, haben wir in der Einfachheit der Seele zu suchen, welche alles, was durch Gegensätze und Hemmungen nicht geschieden ist, zur Vereinigung hindrängt. Die Seele ist der Mannigfaltigkeit der Einflüsse gegenüber, welche Erfahrung und Umgang auf sie ausüben, konzentrierend tätig. Trotz dieser konzentrierenden Tätigkeit ist aber die Einheit der Person keineswegs gegeben. Es heisst vor allem die konzentrierende Tätigkeit des jugendlichen Geistes weit überschätzen, wenn man annimmt, dass diese selbst die Verbindungen zwischen den mannigfachen Vorstellungskreisen herstellen werde. Ist doch selbst bei Erwachsenen die konzentrierende Kraft der Seele oft nicht mächtig genug, die Einheit des Bewusstseins als Grundlage für die einheitliche Wirkung der Persönlichkeit herbeizuführen.

Der Unterricht muss also durch seine Veranstaltungen der konzentrierenden Kraft der Seele entgegenkommen: darf in keinem Fall Hindernisse in den Weg werfen, wie dies da geschieht, wo heterogene Vorstellungen zu gleicher Zeit ins Bewusstsein geführt und nun ruhig ihrem Schicksal überlassen bleiben.**)

*) Volkmann, Lehrbuch der Psychologie. 3. Aufl. § 105.

**) Stoy nennt in seiner Encyclopädie a. a. O. das als einen ungesunden Zustand, wenn man auf gewissen Lehrplänen zu einer Zeit nebeneinander findet Geschichte des Mittelalters, Lehre des Herodot, Geographie von Amerika, deutsche Litteratur seit Lessing — nach dem bekannten alten Rezept: Nimm 2–3 Quentchen Religionsunterricht, 2–3 Quentchen sogenanntes denkendes Lesen, 1 Quentchen Kalligraphie, Orthographie, Stilistik und deutsche Grammatik, ebensoviel von der Mythologie, Anthropologie, Geographie, Astronomie, Geometrie, Mathematik, Physik, Welt- und Naturgeschichte, eine doppelte Dosis von Arithmetik,

durch die kulturhistorischen Stufen ein geordnetes Nacheinander herbeigeführt worden ist, darum, ein ebenso geordnetes Nebeneinander für die Unterrichtsstoffe herzustellen.

3 Didaktische Ausführung

1 Historischer Rückblick

Gemäss den psychologischen und ethischen Grundanschauungen muss unser Lehrplansystem ein bestimmtes Gepräge erhalten. Die ersten grundlegenden Anregungen, den Lehrplan in den einzelnen Fächern nebeneinander auf eine Weise zu gestalten, wie sie sowol der Natur der Wissenschaften als der Natur der Lernenden entspricht, gingen von Herbart und Ziller aus. Hier knüpft unsere Arbeit naturgemäss an.

In den Bemerkungen zu einem pädagogischen Aufsatz (Ausgabe von Willmann, II, Seite 18 ff.) schreibt Herbart: „Dass die Seele den Gegenstand des Wissens lieb gewinne, seinen Wert, seine Beziehungen, seinen Zusammenhang verstehe; dass Fertigkeit und Kunst in das Wissen hineinkommen, oder besser: aus ihm entspringen müsse, ist gewiss die Hauptsache. Und hier gebe ich zu, dass der Schulunterricht sehr leicht durch die Mannigfaltigkeit, die er umfassen muss, das einmal irgendwo haftende Interesse wieder losreisst; ich gebe zu, dass er oft dem Schüler die Musse zu rauben in Gefahr ist, die das eigene Verarbeiten erfordert hätte. Ich gebe nicht bloss zu, sondern es war stets der wesentliche Inhalt meiner pädagogischen Lehre, dass man diese Zerstreuung des Gemüts auf alle Weise verhindern müsse. Daraus aber habe ich niemals den in meinen Augen übereilten Schluss ziehen können, dass man die Menge des Lehrstoffes bedeutend vermindern könne und solle. Sondern, dass man jede Methode, welche überflüssige Zeit verbraucht, die dem Schüler zur eigenen freien Beschäftigung hätte bleiben können, schon darum als etwas Fehlerhaftes ansehen muss; dass ferner durch die Ökonomie mit der Zeit, vorzüglich durch die grösstmögliche Intensität das Interesse zu erreichen ist, welches der Unterricht erregt, indem das Gelernte sehr schnell gelernt und tief gefasst wird; dass endlich die Fugen, in denen das menschliche Wesen zusammenhängt, aufs genaueste müssen untersucht werden*), damit der Lehrer imstande sei, jedes einmal erregte Interesse sogleich nach allen Richtungen hin fortwirken zu lassen, damit er mit diesem Interesse, wie mit dem eigentlichen Kapital, dass er erworben, wuchern könne, und

eine einfache von freiem Handzeichnen, Singen und Deklamieren, setze nach Belieben etwas Lateinisch, Griechisch, Französisch und Englisch hinzu, mische dies alles wohl untereinander, schüttle es des Tags mehrmals um und reiche theelöffelweis der Jugend davon in der Zeit von 7—12 Uhr vormittags und 2—4 Uhr nachmittags. Zum Nachtrinken während der freien Stunden kann man einige Pfund Privatarbeiten, Klavier und etwas gymnastischen Unterricht verordnen, die weibliche Jugend überdies mit Stricken, Nähen, Häkeln traktieren.

*) Vergl. Lessing, Art. von Mann in Reins Encyclopädie.

damit er die Störungen möglichst vermeide, wodurch dieses Kapital würde vermindert werden.“ *)

An einer anderen Stelle I, 131 heisst es: „Wird nun dies alles, in seine Abteilungen und Unterabteilungen wohl zerlegt, gleichsam auf eine Tafel nebeneinander gelegt, damit das Nötigste von dem minder Nötigen geschieden und jedem Jahr und Stunde angewiesen werde: so kann der Pädagog nicht anders, als über die furchtbare Masse erschrecken, sich selbst und den armen Kopf eines Knaben bedauern, in den so viele, so heterogene Dinge eingezwängt werden müssen. Vollends trübe wird diese Aussicht, wenn man sich erinnert, dass doch eigentlich alles, was Wissenschaft heisst, ursprünglich aus einem wahren und unschätzbaren Wohlgefühl des Geistes bei dem Erfinder hervorging, dass ebendaher Erheiterung und Erhebung seine wahre Bestimmung bleibt — und dass jetzt, da alle diese Wohltaten sich stundenweise in den Kopf des Knaben einpressen wollen, nicht nur der Kopf von ihnen gedrückt, sondern auch das Herz, die tiefere, feinere, teilnehmende Empfindung, von ihnen nach den entgegengesetzten Seiten auseinander gespannt, gezerrt, gerissen werden wird, dass schlechterdings die Lust an dem Einen Unlust an vielem Andern, was störend dazwischentritt, erzeugen muss, — dass also mit dem mutigeren Kopfe, der sich diese Teilung des Gemütes nicht gefallen lässt, die Erziehung in beständigem Kriege leben und dass sie der schöneren, sanfteren Seele, die sich keinen Mangel an Folgsamkeit verzeihen mag, eine ununterbrochene Reihe von Kränkungen zufügen wird. Statt den aufstrebenden Ideen zu helfen, wird sie sie durcheinander zerstören; statt die Empfindungen mit immer neuer Wärme zu erquickern, wie sie sie durch einander erkälten und töten.“

I, S. 472 schreibt er: „Wer hier die angespannten Reflexionen (über den Einfluss des Gedankenkreises auf den Charakter) für sich fortführen will, der wird schwerlich umhin können, der Überzeugung voll zu werden: die Bildung des Gedankenkreises ist der wesentlichste Teil der Erziehung. Er vergleiche aber aldann auch den gemeinen Schulkram und den Gedankenkreis, welcher hiervon zu erwarten ist. Er überlege, ob es weise sei, wenn fort und fort der Unterricht wie eine Darreichung von Notizen behandelt wird, und der Zucht allein das Unternehmen überlassen bleibt, aus denen, die menschliches Antlitz tragen, Menschen zu machen.“**)

Das Herbart die angedeutete Schwierigkeit des Unterrichts fort und fort lebhaft empfunden hat, geht auch aus der Stelle aus dem zweiten Teil seiner Psychologie hervor: „Ich kann mich hier (bei der Untersuchung über das unvermittelte Nebeneinander von Vorstellungen-

*) Vergl. I, 80, 291, 348, 371, 376, 384, 397, 405, 446, 480, 515, II, 219, 577. Ausgabe von Willmann.

***) Nicht Vielwisserei, sondern ihr genaues Gegenteil ist das Ideal. Dasselbe wird gefährdet, wenn man dem jugendlichen Geiste ein Durcheinander von Kenntnissen aufzwingt. Die natürliche Folge dieser verkehrten Methode ist die Abstumpfung des Wissenstriebes. „Was einzeln stehen bleibt, hat wenig Bedeutung.“ Vergl. Ziller, Philosophische Ethik, S. 149, Günther, Die Idee des erziehenden Unterrichts. Deutsche Bl. 1880 50. und 51.

massen, wie dasselbe anomale Geisteszustände bedingt) der Frage nicht erwehren, wie es in den Köpfen der Schulknaben vorgehen möge, die an einem Morgen durch eine Reihe heterogener Lektionen hindurch getrieben werden, deren jede sich am folgenden Tage mit dem gleichen Glockenschlag wiederholt und festsetzt. Sollten diese Knaben wohl die verschiedenen Gedankenfäden, welche da gesponnen werden, untereinander und mit denen der Erholungsstunden in Verbindung bringen? Es gibt Erzieher und Lehrer, die das mit einem wunderbaren Vertrauen voraussetzen und deshalb weiter nicht bekümmert sind.“

Herbart hat also das Problem in voller Schärfe erkannt: Die werdende Person des Zöglings ist das Zentrum, worauf das Viele der Interessen immer zurückbezogen werden muss, die Konzentration aber ist die Vereinigung des Vielen, was der Unterricht darbietet, in der werdenden Person des Zöglings.*)

Es fragt sich nun, wie lässt sich die Vereinigung des Mannigfaltigen erreichen? Welche Veranstaltungen muss der Lehrplan treffen, damit das Viele, welches er darbietet, nun auch in der Einheit des Bewusstseins zusammengefasst werde?**)

Endlich möchten wir noch § 65 des „Umriss pädagogischer Vorlesungen“ anführen:

„Tugend ist Eigenschaft der Person; Vielseitigkeit soll Grundlage der Tugend sein; gewiss also darf die Einheit des persönlichen Bewusstseins nicht darunter leiden. Der Unterricht soll die Person vielseitig bilden, also nicht zerstreudend wirken; und er wird es nicht bei demjenigen, der ein wohlgeordnetes Wissen in allen Verbindungen mit Leichtigkeit überschaut und als das seinige zusammenhält.“

Hierauf gab Ziller, der mit ganzem Ernst das Problem aufgriff, folgende Antwort: Die Vereinigung des Mannigfaltigen lässt sich erreichen durch die Befolgung der kulturgeschichtlichen Entwicklung, die in Parallele gesetzt ist zur Entwicklung des einzelnen. Damit leitete er die folgenschwere Verbindung der Kulturstufen und der Konzentrationsidee ein, wie wir schon oben ausgeführt haben.

Sie mag durch folgende Übersicht veranschaulicht werden:

*) Volkmann, Lehrbuch der Psychologie, § 105 ff. Dr. Just, Über Konzentration. Erziehungsschule 1880, No. 1.

„Zwar geht im menschlichen Gemüt nichts verloren; allein im Bewusstsein ist nur sehr wenig gegenwärtig; nur das Beträchtlich-Starke und Vielfach-Verknüpfte tritt leicht und häufig vor die Seele; und nur das Höchst-Hervorragende treibt zum Handeln.“ Herbart.

**) „Einig dürften alle darin sein, dass Wissen wertvoll, Bildung aber mehr wert als Wissen ist, dass *multum* besser als *multa*, dass Vielheit ohne die zusammenfassende Einheit wertlos, ja vom Übel, am meisten für die Jugend, dass die Entwicklung des Begreifens und des Begriffsvermögens wichtiger ist als die Schulung des Gedächtnisses, dass ein mechanisches Nebeneinander kein wahres Unterrichtsprogramm darstellt, dass nur ein organisches Gefüge Bildung schafft und dieses durch das Setzen eines gemeinsamen Zielen bei allen Objekten des Wissens und Könnens hergestellt wird.“

Gegenwart 80, 34.

Theorie des Lehrplans

A. Nacheinander Auswahl, Reihenfolge der Stoffe Kulturhistor. Stufen	B. Nebeneinander Verbindung der Stoffe Konzentration der geist. Kräfte
1. Apperzeptionsstuf. d. Einzel-Geist. 2. Entwicklungsstuf. d. Gesamtheit	1. Ethische Ford. 2. Psychol. Ford.
Vielheit der Vorstellungskreise, Mannigfaltigkeit der Kultur- bestrebungen	Einheit der Person
Zerrissenheit, beseitigt durch die Verbindung der Lehrfächer	Einheitlichkeit des Lehr- plans trotz aller Mannigfaltigkeit der Bildungselemente, herbeigeführt durch die kulturhistorische Richtung des Unterrichts

Ziller wollte, dass durch den Unterricht das Ideal der Persönlichkeit in unseren Zöglingen angebahnt werde, das vor allem in der Einheit und damit in der Tatkraft beruht. Diese Einheit aber suchte er darin, dass er jeder Stufe, jeder Klasse einheitliche und zusammenhängende Gesinnungsstoffe darbietet, die an sich bedeutend, mit solcher Wucht auftreten, dass sie die Seele des Kindes ganz erfüllen, dass sie Anregung gegen, das menschliche Streben auf seinen verschiedenen Gebieten zum Gegenstand der Betrachtung zu machen. Es wird daher mit diesen Stoffen alles verknüpft, was der Unterricht aus den mannigfachsten Wissensgebieten darbietet, insbesondere auch, was er aus dem Kreise der Heimat zur Anschauung und zur Belehrung bringt. Auf solche Weise soll auf jeder Stufe und in jedem Jahr ein zusammenhängender, einheitlicher Gedankenkreis in der Seele der Kinder geschaffen werden, der die Kraft besitzt, das Ungünstige der Umgebung zu überwiegen und das Günstige derselben in sich aufzulösen und mit sich zu vereinigen.

So ordnet sich der geistigen Konzentration, die ihr Zentrum in der werdenden Persönlichkeit des Zöglings sieht, die Konzentration der Lehrfächer unter, in welcher den Mittelpunkt alles Unterrichts einheitliche bedeutsame Gesinnungsstoffe bilden, die als Repräsentanten einer einzelnen Entwicklungsstufe jedes einzelne Schuljahr beherrschen. Hierdurch soll in erster Linie einer Zersplitterung des Gedankenkreises vorgebeugt werden.

Ziller hatte die Aufgabe, aus dem bestehenden „Lehrplanaggregat“ ein „Lehrplansystem“ zu schaffen, in erfolgreicher Weise in Angriff genommen. *) Den Grundgedanken, von dem aus er die gestellte Aufgabe zu lösen versucht, finden wir in der „Grundlegung“ a. a. O. ausgesprochen:

„Für jede Unterrichtsstufe, für jede Schulklasse muss ein Gedanken-
ganzes, und zwar wegen des sittlich-religiösen Erziehungszweckes ein
Gesinnungsstoff als konzentrierender Mittelpunkt hin-
gestellt werden, um welchen sich alles übrige peripherisch herumlegt,
und von dem aus nach allen Seiten hin verbindende Fäden auslaufen,

*) S. das Leipziger Seminarbuch. Jahrbuch des Vereins für wissenschaftliche Pädagogik 1875. 3. Aufl., herausgegeben von Bergner. Dresden, Kämmerer. 1886.

wodurch die verschiedenen Teile des kindlichen Gedankenkreises fortwährend geeint und zusammengehalten werden. Auf diese Weise hört der Unterricht auf, ein loses Aggregat einzelner Lehrfächer zu sein, was er ausserdem unausbleiblich ist. An die Stelle der bunten Lektionspläne, die durch Vermischung, z. B. der räumlichen und zeitlichen Verhältnisse, alle Reinheit der Stimmung untergraben und auf Klarheit, Aufmerksamkeit und Interesse notwendig hemmend wirken, tritt hier eine Einrichtung, wodurch der gleichzeitig zu behandelnde Stoff der verschiedenen Fächer so geordnet und bearbeitet wird, dass stets ein innerlicher Zusammenhang und eine wechselseitige Beziehung unter denselben streng festgehalten wird und deutlich zu erkennen ist.“

Erste, schon oben berührte Forderung ist nach Ziller also: Der Unterricht, welcher für die Einheit seines Wirkens Sorge trägt, muss auf jeder Stufe und für jede Klasse ein Ganzes, nämlich einheitliche und zusammenhängende Gesinnungsstoffe, darbieten. Diese bilden das Zentrum, um das sich alle übrigen Fächer herumlegen müssen. Es bedarf keines Nachweises, dass, wenn der Unterricht die Bildung der sittlich-religiösen Persönlichkeit verfolgt, nur der Gesinnungsunterricht es sein kann, der eine herrschende Stellung innerhalb der einzelnen Fächer einnehmen darf. Jeder Erziehungsschule muss als Hauptzweck immer der Erziehungszweck vorschweben. Darum müssen die Gesinnungsstoffe, die auf den Hauptzweck unmittelbar hinweisen, immer im Mittelpunkt des ganzen Unterrichts stehen, die übrigen Unterrichtsfächer aber in genauer Einordnung dazu.

Dadurch wird nicht etwa der Inhalt dieser anderweitigen Disziplinen gering geachtet oder wesentlich geändert; nur ihr Lehrgang und ihre Anordnung muss sich eine Verschiebung gefallen lassen, nämlich so, wie es die psychologische Richtung des Erziehungsunterrichts verlangt, die mit der logisch-fachwissenschaftlichen sich verbinden muss. Wird in dieser Weise das Verhältnis der einzelnen Unterrichtsfächer zu einander vollständig durchgeführt, so erreicht man eine Konzentration des Unterrichts und damit eine Konzentration des kindlichen Geistes, bei welcher Gesinnungsverhältnisse das Massgebende bilden. An diese konzentrierenden Gesinnungsstoffe, die für sich schon das ganze Reich der Gesinnungen umfassen und das Denken auf den verschiedensten Gebieten anzuregen vermögen, wird nun alles das zu bearbeitende Viele der einzelnen Fächer angeschlossen, welches mit den Gesinnungsstoffen jeder bestimmten Kulturstufe in Zusammenhang steht, und zwar in unmittelbarer oder mittelbarer Weise.

Wenn man den kulturgeschichtlichen Gesinnungsstoff zerlegt, so zeigt sich, dass damit zugleich Stoff für die anderen Fächer gegeben ist. So wie jede Kulturstufe die verschiedenen Tätigkeiten der Menschen in Religion, Wissenschaft, Kunst und Natur abspiegelt, so verlangt auch jedes Kulturbild, das im Unterricht mit den Schülern entworfen wird, eine vielseitige Betrachtung nach der Seite der Gesinnungen, der Kunstbestrebungen, der materiellen Leistungen etc. Selbstverständlich bleibt das, was die Gesinnungen ausmacht, das Bestimmende. Damit ist eine

gewisse Abhängigkeit der übrigen Lehrfächer von den Gesinnungsstoffen ausgesprochen. Sie schliessen sich teils unmittelbar, teils mittelbar an letztere an. Die notwendige Folge aber dieses grundlegenden Satzes wird die sein, dass der Stoff in den einzelnen Fächern nicht mehr, wie bisher, nach dem fachwissenschaftlichen Gang angeordnet wird, sondern nach der Überlegung, wie derselbe und welche Teile von ihm mit der betreffenden Entwicklungsstufe, und zwar mit den dieser Entwicklungsstufe entsprechenden Gesinnungsstoffen in Verbindung stehen.

Man hat nun hierin vielfach eine Verkümmerng der übrigen Lehrfächer gesehen; man hat an die Warnung Herbarts erinnert: „Es wird sich zeigen, dass die Bemühung, alles auf eine Spitze zu stellen, dem Erzieher ebenso schädlich werden muss, als auf der anderen Seite das Zerreißen und Zerstückeln desjenigen, was wirklich zusammengehört, ihm geworden ist.“

Es ist diese Warnung auch vollkommen da am Platze, wo die Konzentrationsidee buchstäblich gefasst wird, wo man nämlich sagt, dass alle übrigen Fächer unmittelbar an einen Gesinnungsstoff, etwa an die biblische Geschichte, anzuschliessen seien. Bei solcher Konzentration wäre allerdings alles auf die Spitze getellt; da wäre in Wahrheit von Künstelei und Unnatur zu reden.

Allein eine derartige buchstäbliche Auffassung liegt nicht im Geiste der Zillerschen Pädagogik. Hier heisst es: Der Faden eines jeden Lehrfaches muss selbst immer psychologisch wohlgeordnet sein, er kann auch durch die eigene Triebkraft der Gedanken, die bereits ausgebildet sind, ohne besondere Anstösse von Seiten des Konzentrationsstoffes weiter geführt werden, und nicht auf alles, was der Konzentrationsstoff enthält, müssen die auf die Fortführung der Gedankenfäden berechneten Ziele sich beziehen. Wie wir oben schon hervorgehoben haben, ist Konzentration vor allem Konzentration des Geistes, von dem doch die Individualität einen sehr wesentlichen Teil ausmacht. Dieser besteht aber wiederum hauptsächlich aus heimatlichen Vorstellungen. „Was also an Individualität und Heimat sich anschliesst, was dem Zögling von den praktischen Lebensverhältnissen zugänglich ist, liegt der Konzentration des Unterrichts immer nahe.“ So wird in der Theorie des Anschauungsunterrichts ausdrücklich hervorgehoben, „dass der Konzentrationsstoff als Leitfaden für alles ausserhalb der Gesinnungssphäre liegende nur so viel als möglich Weisungen, Richtpunkte für die Auswahl aus dem reichen und bunten Material von Erfahrung und Umgang darbieten müsse, damit sich der Unterricht nicht ins Unbestimmte verliere.“ Ferner: die rechte Konzentration fordert nur, dass die eine Art des Unterrichts bei einer anderen Art Anknüpfungen sucht und findet; der Stoff, der dort bearbeitet worden ist, muss hier rekapituliert, und der Stoff, der in einem Zweig des Unterrichts vorbereitet worden ist, muss an einen anderen Zweig zu weiterer Bearbeitung abgeliefert werden. Aber jeder Unterrichtszweig muss voraussetzen, dass der andere bei demselben Stoff, der auch diesen angeht, seine Schuldigkeit in seiner eigentümlichen Weise tun werde oder getan habe.

Der Anschluss der Unterrichtsfächer braucht also durchaus nicht immer ein direkter oder unmittelbarer — er kann auch ein indirekter oder mittelbarer sein. Es wird also nur eine Art der Wechselwirkung unter den Unterrichtszweigen durch die echte Konzentration gefordert. Sie soll dazu beitragen, dass eine Menge von Hemmungen in einem Unterrichtszweige hinwegfallen, weil vorausgesetzt werden darf, dass die für ihn heterogenen Seiten desselben objektiven Gedankenkreises der kulturgeschichtlichen Entwicklung gleichzeitig in anderen Unterrichtszweigen so weit bearbeitet werden, als es gerade wünschenswert ist.

Daher wurde in dem „Leipziger Seminarbuch“ die Heranziehung von Stoffen gefordert, die

a) für das genaue Verständnis des Konzentrationsinhalts unmittelbar nötig oder doch für eine scharfe Charakterisierung erforderlich sind, oder zu einer Ergänzung und näheren Ausführung dienen, aber z. B. auch ein Gegenbild liefern können;

b) die den Zusammenhang des in der Konzentrationsreihe enthaltenen Kulturfortschritts nebst seinen Verzweigungen genauer darstellen und den gleichfalls in jener Reihe enthaltenen ethischen Zusammenhang deutlicher ausprägen;

c) die die Konzentrationsstoffe vom Individualitätskreise aus vorbereiten, verdeutlichen oder von diesem zu ihnen hinführen sollen;

d) die sie von demselben Kreise aus eindringlicher und zugänglicher machen, oder die zur Verschmelzung der Gedankenkreise notwendigen Rückbeziehungen auf denselben vermitteln;

e) die das durch die Konzentrationsstoffe angeregte Interesse fortleiten und in die Stimmung desselben hineinpassen;

f) die vereinzelte Betrachtungen der Konzentrationsstoffe zum Abschluss bringen;

g) die einen ähnlichen oder stufenweise sich auferbauenden, in die Konzentrationsreihe eingreifenden Inhalt und verschiedene Seiten desselben Gegenstandes enthalten und nach allgemeinen psychologisch-pädagogischen Gesichtspunkten auf die verschiedenen Lehrstufen verteilt werden.

In dem Gedanken, dass die Fachwissenschaften in Schulwissenschaften zu verwandeln seien, sowie sie in den Dienst des Unterrichts treten, liegt der springende Punkt. Hat man ihn erfasst, so wird man der Auseinandersetzung über die Konzentration im Leipziger Seminarbuch gern folgen, zumal in diesen Darlegungen der Zusammenhang zwischen der Idee der kulturhistorischen Stufen und der Konzentrationsidee deutlich hervortritt. Es heisst hier: „Dem Grundsatz der Konzentration entsprechend, gibt es nicht selbständige, in sich abgeschlossene Lehrfächer, wie sie der Fachunterricht kennt, und wie sie für ein schon vorhandenes wissenschaftliches Interesse und für ein schon lebendiges Streben, alle dafür sich anbietenden Mittel und Gelegenheiten in der rechten Weise zu benutzen, einen Wert haben, keineswegs aber da, wo beides erst zu wecken und auszubilden ist. Alle Lehrfächer stehen demnach ununterbrochen im Dienste der sittlich-religiösen Charakterbildung des Züglings und sind schon dadurch sowohl gleichzeitig, als auch in der Aufeinanderfolge des Unterrichts konzentriert, ausserdem sind sie es aber

durch die kulturgeschichtliche Richtung des ganzen Unterrichts. Denn das Wissens-Streben der Jugend, die psychologische Vorbedingung für den sittlich-religiösen Charakter, wird nicht besser erweckt, als wenn sie in die kulturgeschichtliche Entwicklung des Menschengeschlechts eingeführt und genötigt wird, dem nachzudenken, was man von Stufe zu Stufe gewollt und wie man es erreicht oder nicht erreicht hat. Indem sie es erwägen lernt, sowohl von dem Standpunkte des Zeitalters aus, in dem es stattgefunden hat, als von dem individuellen aus, auf welchem sie selbst steht, wird sie an die Gedankenbewegungen gewöhnt, aus denen das rechte Geistesleben, und an die Überlegungen, aus welchen das rechte Wollen und Tun hervorgehen muss. Das ist um so zweckmässiger, da die Entwicklungsstufen des Menschengeschlechts, die bis jetzt abgelaufen, solche sind, die auch der einzelne immer wieder durchmachen muss, um an der gegenwärtigen Bildung der Menschheit mit voller Kraft teilnehmen und in ihre Arbeit von seinem Standpunkte aus auf rechte Weise eingreifen zu können. In jenen Entwicklungsstufen sind in der Tat die Hauptstationen für den gesetzmässigen Aufbau auch des Einzelgeistes angedeutet. Die Kulturgeschichte tritt so bei dem Unterrichte als das beherrschende Fach hervor, allerdings in der Beschränkung auf diejenigen ihrer Entwicklungen, die gerade für die Entwicklung des einzelnen massgebend sind. Sie ist also von anderen Fächern nicht bloss hier und da einmal zu berücksichtigen, vielmehr erhalten diese von ihr, sei es unmittelbar, sei es mittelbar, eine Richtung, in der sie sich dem Ganzen des Unterrichts einzufügen und in der sie fortzuschreiten haben. Durch eine solche Konzentration des Unterrichts erhält dieser eine formelle Einheit, welche ihn zu einer unmittelbaren Schule des Charakters macht, indem sie beim Zögling zum Entstehen der Person, der Einheit des Bewusstseins, fortwährend mitwirkt, und zugleich den Grund zu einer relativ bedeutenden gesellschaftlichen Wirksamkeit legt, da diese bei jedem durch das Vorhandensein einer Person bedingt ist.

Ausserdem unterstützt die formelle Einheit des Unterrichts die Apperzeption des Lernens, indem sie ihr auf den verschiedenartigsten Gebieten, auf denen der Unterricht gleichzeitig tätig ist, möglichst Gleichartiges darbietet und einen möglichst gleichartigen Fortschritt herbeiführt, und dadurch schon sie zugleich die Geisteskraft, da sie nicht fort und fort die allerungleichartigsten Kräfte in Bewegung setzt.

Sie sorgt auch am besten für eine denkende Apperzeption, indem sie bewirkt, dass gar vieles, was ausserdem gegeben werden müsste, gefunden und abgeleitet werden kann.

Was aber gelernt worden ist, hilft die formelle Einheit des Unterrichts recht befestigen, weil der nach dem Kulturfortschritt sich richtende allmähliche Aufbau des Unterrichts, der ohnehin wegen der dadurch hergestellten begrenzten Gebiete dem kindlichen Geist in Bezug auf Aufmerksamkeit, Gedächtnis und Interesse angemessener ist, als die lange Reihe eines auf einmal zu durchlaufenden Faches, durch das Zurückkommen auf dieselben Gegenstände die mannigfachsten immanenten Repetitionen notwendig macht, die nur dann ihren Zweck verfehlen würden, wenn etwa die gründliche Durchbildung des Stoffes auf der früheren

Stufe, die gerade ein sicherer Stützpunkt für das Spätere werden und den Reiz zu tieferem Eindringen und weiterem Fortschreiten involvieren soll, verschoben würde bis zur Repetition auf der nächsten Stufe.

Die formelle Unterrichtseinheit bewirkt auch die mannigfachsten Verflechtungen und Verwebungen des Stoffes, was wiederum für das Gedächtnis, für die Kombinationen der Einbildungskraft und damit für alle höhere Geistestätigkeit, namentlich auch für das Wollen der Persönlichkeit gleich förderlich ist.“ —

2 Unsere Auffassung

Wir folgen in der Hauptsache den Gedanken Zillers und unterscheiden uns mit ihm wesentlich von der gewöhnlichen Schulpraxis, die wenig von Konzentration weiss und die Sammlung der einzelnen Gedanken nur dem Lehrverfahren und der Einwirkung der Lehrerpersönlichkeit überlässt. Ja die hergebrachte Weise geht förmlich darauf aus, eine grosse Masse unzusammenhängenden Stoffes in jedem Schuljahr und in jedem Fach aufzuhäufen und die Kinder mit Erzählungen zu füttern, die oft moderner Fabrik entstammen, in sich ohne allen Zusammenhang sind, den verschiedensten Zeiten und Räumen angehören und daher nur vorübergehenden Eindruck auf das Gemüt der Kinder machen, nur zerstreugend, nicht sammelnd wirken können.*) Unsere encyclopädisch eingerichteten Lehrbücher sind eine Art Abbild des zusammenhanglosen Unterrichts.

1. Wir dagegen wollen in jedem Schuljahr in sich abgeschlossene, dem kindlichen Gedankenkreis entsprechende Gesinnungsstoffe mit aller Wucht auftreten lassen.

Das ist die erste Forderung. Alles übrige muss gegen die bildende, das Gemüt der Kinder gefangennehmende Kraft dieser Gesinnungsstoffe zurücktreten. Nichts kann dem Überliefern einer Masse von Notizen, die, in sich unzusammenhängend, gar keinen Wert für die Bildung der Gesinnung haben, erfolgreicher entgegenwirken, als die Darbietung von Stoffen, die nach den Worten Herbart's reich an Begebenheiten, Verhältnissen und Charakteren sind, in denen strenge psychologische Wahrheit herrscht und zwar nicht jenseits der Gefühle und Einsichten der Kinder. Ist in ihnen kein Streben vorhanden, das Schlimmste oder das Beste zu bezeichnen, hat ein leiser, selbst noch halb schlummernder sittlicher Takt dafür gesorgt, dass das Interesse der Handlung sich von dem Schlechteren ab und zum Guten, zum Billigen, zum Rechten hinüberneigt, so wird die kindliche Aufmerksamkeit fest in diesen Stoffen wurzeln; sie wird alle Seiten der Sache hervorzuheben suchen. Durch den mannigfaltigen Stoff wird ein mannigfaltiges, aus sittlichen Gefühlen hervorgehendes Urteilen angeregt werden, aus denen wiederum die ethischen Ideen sich allmählich

*) Dass die Art und Weise der eingeführten Schulinspektionen vielfach das Streben der Fachlehrer, ein reiches Einzelwissen in den einzelnen Fächern zu erzeugen, nur zu sehr unterstützen, sei hier nur angedeutet.

zusammenschliessen. Sie aber bilden die Grundlage des sittlichen Charakters, des Endzieles für den erziehenden Unterricht.

So schwebt es uns als eine der grössten Wohltaten vor, die dem Lehrer sowohl wie dem Schüler erwiesen wird, wenn in den Mittelpunkt eines jeden Schuljahres grosse, in sich zusammenhängende, klassische Erzählungsstoffe gestellt werden, welche die jugendliche Seele ganz und tief zu packen vermögen, so dass von ihnen aus die Gedanken zu Anknüpfungen zu anderen Fächern von selbst hingetrieben werden. Und ist's etwa ein Geringes, dass die Begeisterung des Lehrers durch die Wahl solcher Lehrstoffe unterstützt werde? Oder ist's etwa ein Geringes, dass durch die Wahl der Stoffe an sich schon das Interesse des Kindes dauernd gefesselt wird? Gewiss nicht. Daher die Forderung, welche wir im vorstehenden Kapitel ausgesprochen haben, die Auswahl des Stoffes mit Rücksicht auf die Analogie zwischen Einzel- und Gesamt-Entwicklung zu treffen.

Jeder Altersstufe wohnt, wie wir bereits sahen, ein besonderes, eigentümliches Interesse für erzählende Stoffe inne. Dieses ihr Interesse muss der Unterricht zu seinem Bundesgenossen machen. Denn nur dadurch, dass er sich der jedesmaligen Apperzeptionsstufe anschliesst, kann er tiefe und nachhaltige Eindrücke in der kindlichen Seele zurücklassen, nur so vermag er die geistige Tätigkeit der Schüler, das Ziel, dem wir mit allen Kräften zustreben, hervorzurufen, rege zu halten und zu stärken und mit den verschiedenen Seiten menschlicher Betätigung zu verknüpfen.

Je mehr geistiges zusammenhängendes Leben aber der Unterricht zu wecken vermag, um so weiter wird des Mannes Kraft reichen, seine Befähigung zu sittlichem Schaffen; denn aus einem reichen, angeregten, vielfach verknüpften Geistesleben führen der Wege zum Herzen mehr, denn aus einem armen und trägen. „Stumpsinnige können nicht tugendhaft sein. Die Köpfe müssen geweckt werden.“ (Herbart.) So liegt uns alles an der Begründung einer einheitlich gerichteten Persönlichkeit, nichts an dem Anhäufen von totem, zusammenhanglosem Wissen.

2. Haben wir nun, die erste Forderung der Konzentration befolgend, für jedes Schuljahr einheitliche, geschlossene, der Altersstufe entsprechende Gesinnungsstoffe aufgestellt, so ist damit keineswegs genug geschehen. Die Konzentrationsidee verlangt mehr. Denn hierdurch allein würde einer Zersplitterung des Gedankenkreises noch nicht vorgebeugt. Es muss die Aufgabe hinzutreten, die übrigen Fächer den Hauptstoffen in zweckentsprechender Weise einzuordnen, so dass ein Gedanken Ganzes, ein einheitlicher Gedankenkreis in jedem Schuljahr entsteht. Erst hierdurch wird das Streben nach der Einheit des Bewusstseins erfolgreich befriedigt werden. Diese Einheit soll nicht leiden unter einer Vielheit, welche in ihrer Zersplitterung die geistige Tätigkeit verflacht. Wenn Herbart verlangt, dass der Unterricht ein mannigfaltiges, gleichschwebendes Interesse hervorrufen solle, in dem vielseitige Bildung gesucht wird, und aus dem die Festigkeit des moralischen Charakters hervorgehen soll, so erinnern wir uns zugleich, dass dieser Forderung erst dann in vollem Masse genügt werden kann, wenn der Unterricht nicht

in der Darbietung von einzelnen Notizen besteht, sondern im innigen Zusammenschluss der Lehrstoffe und Lehrfächer. *)

Wie derselbe freilich zu bewerkstelligen sei, hierin liegt die Hauptschwierigkeit. Ziller ging im einzelnen vielfach fehl, weil er zu sehr darauf bedacht war, die methodischen Einheiten der übrigen Unterrichtsfächer an die der Gesinnungstoffe direkt anzugliedern. Damit aber entstand nur zu oft ein rein äusserlicher, gekünstelter Anschluss, der die Kritik herausforderte. Bei Ziller war der Gedanke des kulturhistorischen Ganges nur für die Gesinnungstoffe massgebend; in den übrigen Fächern aber trat er soweit zurück, dass der notwendige Zusammenhang in ihnen selbst vollständig aufgelöst wurde.

Unser Bestreben geht nun daraufhin, den historischen Gesichtspunkt als den massgebenden auch für die übrigen Fächer festzuhalten und die Konzentration gruppenweise zu vollziehen, teils in direktem, teils in indirektem Anschluss an die geschichtlichen Stoffe, die das Rückgrat des Ganzen bilden. Es handelt sich also für uns zunächst darum, die einzelnen Lehrfächer, die einzelnen Gedankenkreise in Gruppen zusammenzuschliessen. Dies geschieht auf natürliche Weise, wenn man den obersten Erziehungszweck scharf im Auge hat. Dadurch ordnen sich die Fächer von selbst nach einer klaren, pädagogischen Rangordnung.

Hierdurch soll aber keineswegs eine Geringschätzung der betreffenden Wissenschaften ausgesprochen werden, sondern nur eine Richtigstellung ihres Beitrags, den sie zur Geistes- und Charakterbildung der Jugend liefern können.

Vor allem wird hierdurch auch die Herrschaft der Sprachstudien auf das rechte Mass zurückgeführt und die Fabel von der formalen Bildung, die jetzt noch in vielen Köpfen spukt, aber auf einer ebenso rohen Anschauung des geistigen Lebens beruht, wie die Hypothese des Materialismus, beseitigt oder wenigstens in ihre Grenzen zurückgewiesen. Eine Beschäftigung mit den Zeichen der Vorstellungen ist für jeden künftigen Gebrauch solcher Zeichen, also der Erlernung einer anderen Sprache, gewiss von unzweifelhaftem Wert, aber in Wahrheit für nichts anderes. Diese Erkenntnis dringt übrigens gegenwärtig immer weiter, so dass man annehmen darf, dass die wahre Bedeutung der sogenannten formalen Bildung bald überall im richtigen Lichte gesehen werde. Es kann eben keins der Lehrfächer als Universalmittel angesehen werden, deren intensiver Betrieb die formale Kraft zur Bewältigung aller übrigen

*) „Mit der blossen Aufstellung historischer und politischer Gemälde wird nicht mehr als ein gelegentliches Hinschauen des Vorübergehenden gewonnen; der Erziehung dagegen ist es um eine lange, ernste, sich tief einprägende Beschäftigungsweise zu tun, welche eine gewichtvolle, in sich zusammenhängende Masse von Kenntnissen, Reflexionen und Gesinnungen in die Mitte des Gemütes stellt von solchem Ansehen und solchen Berührungspunkten mit allem, was der Fluss der Zeit noch Neues hinzutun möchte, dass nichts daneben rücksichtslos vorbeigehe, keine neue Gedankenbildung sich festsetzen könne, die nicht mit der früheren ihre Differenzen erst ausgeglichen habe.“
Herbart.

Stoffreihen hervorrufen könnte.*) Vielmehr haben alle nebeneinander Berücksichtigung zu finden, wenn die wahre Vielseitigkeit des Interesses erreicht werden soll. Nur ist die Frage, wie dies geschehen soll.

Von den tonangebenden Lehrfächern haben wir soeben gesprochen. Es sind die *Gesinnungsstoffe*, die in erster Reihe stehen, da ihre Absicht darauf geht, eine gewichtvolle in sich zusammenhängende Masse von Gedanken und Gesinnungen in die Mitte des Gemütes zu stellen, und zwar von solchem Ansehen und solchen Berührungspunkten mit allem, was etwa neu hinzutritt, dass nichts daneben vorbeigehen, dass keine neue Gedankenverbindung sich festsetzen kann, ohne mit diesem Kern des Gedankenkreises Fühlung genommen zu haben.

Diese Gesinnungsstoffe setzen sich aus drei Reihen zusammen:

1. Aus den religiösen Stoffen (den biblischen und kirchengeschichtlichen),
2. aus den profangeschichtlichen,
3. aus den literarischen.

Letztere werden allerdings nur in den höheren Erziehungsschulen als eine besondere Reihe für sich aufzutreten haben, während ihre Bestandteile in der Volksschule dem Gang des deutschen Unterrichts sich eingliedern. Und auch darin unterscheidet sich die literarische Gruppe von den beiden anderen, dass in bezug auf die Behandlung eine Systematisierung im religiös-ethischen Sinn hier ausfällt.

Unter den drei Reihen hat nun ebenfalls eine wechselseitige Beziehung, ein innerer Zusammenhang stattzufinden. Dieser wird gewährleistet durch die kulturhistorische Anordnung der Stoffe, insofern dieselbe die geschichtliche Entwicklung nach der religiösen, der ethischen, der sozialen und der literarischen Seite hin nachbildend darstellt.

2. Zu der Reihe der Gesinnungsstoffe treten ergänzend hinzu die *Kunstfächer*: Zeichnen mit Modellieren und Gesang. Sie sind vorwiegend auf die Pflege des ästhetischen Interesses gerichtet. Die nahe Verwandtschaft des Ethischen und Ästhetischen verschafft, wie oben gezeigt wurde, den genannten Fächern die nahe Stellung neben den gesinnungsbildenden Disziplinen; ihre Stoffreihen treten ohne Zwang zu letzteren in enge Beziehung, von ihnen erhalten sie die nötigen Hinweise zur Auswahl und Anordnung der Gegenstände, die ebenfalls in chronologischem Anstieg erfolgt.**)

3. Endlich gehören hierher noch die *Sprachen* als formale Seite des geschichtlichen Stoffes. In den sprachlichen Denkmälern ist vorzugsweise alles Geschichtliche, ja die Kulturentwicklung eines Volkes niedergelegt. An ihnen wird das künstlerische Ziel, die Fertigkeit, den sprachlichen Ausdruck zum Dolmetscher des Gedankens, des Innern, zu machen, gewonnen. Dabei wird aber auch das Interesse für Sprache an sich

*) Vergl. Ackermann, Die formale Bildung. Langensalza, Beyer & S. und den betreffenden Art. in Reins Encyclopädie.

**) Vergl. Nahlofsky, Allgemeine Ethik. 2. Aufl. Leipzig, Veit. Rein, Der Zeichenunterricht im Gymnasium. Schriften des Einheitschulvereins. Hannover. Itchner, Über künstl. Erz. Langensalza 1901.

als eine höchst eigenartige, bezeichnende Schöpfung des Menschen gepflanzt. In diesem Sinne erscheint die Sprachlehre als ein Teil des Unterrichts im Menschentum, als ein Zweig des Geschichts-Unterrichts. Aber in der Erziehungsschule ist die Sprache nur ein Mittel zum Zweck, nicht umgekehrt. Der grammatische Unterricht darf keine selbständige Stellung beanspruchen, wie an der Universität, sondern steht durchaus im Dienst des Sachunterrichts.

Damit ist die erste Gruppe der Fächer abgeschlossen, die wir als die historisch-humanistische bezeichnen können. Sie besitzt ein gewisses Übergewicht; denn da, wo es sich um Bildung einer sittlichen Persönlichkeit handelt, muss in den Mittelpunkt der ganzen Gedankenwelt ein Vorstellungskreis treten, welcher Träger der sittlichen Gesinnung ist. Wenn es wahr ist, dass den sittlichen Ideen, als den Mächten, welche die Persönlichkeit des Menschen bestimmen, die erste Stelle gebührt, so werden auch die Unterrichtsstoffe, welche unmittelbar der Erzeugung derselben dienen, einen Vorrang behaupten.

Die zweite Gruppe der Unterrichtsfächer umfasst die Naturwissenschaften im weiteren Sinn.

Es gehören hierzu Geographie, Naturwissenschaft im engeren Sinne und das Fach, welches die formale Seite derselben darstellt, die Mathematik.

Damit wären wir bei einer Zweiteilung der Unterrichtsfächer und bei einer Zweiteilung des Gedankenkreises angelangt. Wollte man bei diesem Ergebnis sich beruhigen, so würde man mitten in der Lösung der Konzentrationsfrage stehen bleiben. Auf eine einheitliche Wirkung der Unterrichtsfächer würde man verzichten und damit auch auf die Gewinnung eines einheitlichen Gedankenkreises. Fortwährend würde der Zögling, je mit den Schwankungen des Interesses, bald mehr der einen, bald mehr der anderen Seite sich zuneigen. Nichts aber ist für die Bildung des Charakters gefährlicher, als das fortwährende Hin- und Hergeworfenwerden zwischen verschiedenen Gedankenkreisen, ohne sie in einer höheren Besinnung zusammenfassen zu können. Eine Theorie des Lehrplans, welche sich bei dieser Zweiteilung beruhigte, würde die eigene Unfähigkeit an der Stirn tragen, einen einheitlichen Organismus der Lehrfächer herzustellen.

Daher wird man zu der weiteren Frage getrieben, wie sich die zweite Gruppe der Unterrichtsfächer der erstgenannten einordnet zu einer höheren Einheit. Hier bietet nun die Geographie als associierende Wissenschaft ihre Dienste zunächst an. Sie wird die treue Begleiterin des Geschichts-Unterrichts, indem sie die Behandlung der Länder in der Reihenfolge vornimmt, wie sie in den Gesichtskreis der Menschen getreten sind. So stellt sie in zusammengedrückter Weise die Geschichte der geographischen Entdeckungen dar und bildet die natürliche Brücke zwischen Natur- und Menschenleben. (Vergl. Mathem. Geogr. in Reins Encyklopädie.)

Schwieriger gestaltet sich der Anschluss für die naturwissenschaftlichen Fächer. Hier könnte allerdings die Betrachtung ganz ungezwungen an die Behandlung geographischer Objekte sich an-

schliessen, um diesen selbst die notwendige Ergänzung zu liefern. So würde, um ein Beispiel anzuführen, der geographischen Bearbeitung des Alpengebietes die Betrachtung der Alpenflora und -Fauna zur Seite gehen. Andererseits macht sich die Erwägung geltend, dass das Leben in der Natur auch angesehen werden kann vom Standpunkt der menschlichen Zwecke. Der Wille setzt sich in Beziehung zu den Naturdingen um diese in den Dienst des Menschen zu stellen. Denn das menschliche Handeln sieht sich nach zwei Seiten hin an Beschränkungen gewiesen:

1. an die sittlichen Musterbilder und
2. an die Natur der Dinge.

Die Gebundenheit an die sittlichen Ideen beschränkt das Handeln in seinen Zwecken; die Gebundenheit an die Natur der Dinge beschränkt das Handeln in seinen Mitteln. Neben diesen Beschränkungen liegen andererseits zugleich wesentliche Hilfen. Beides muss dem Zögling zum Bewusstsein gebracht werden bei der Bildung des Willens:

1. das Verständnis der Schranken und Hilfen, wie sie in den sittlichen Ideen begründet sind;
2. das Verständnis der Schranken und Hilfen, wie sie in den Naturverhältnissen liegen.

Ersteres ist Sache des Gesinnungs-, das zweite Sache des naturwissenschaftlichen Unterrichts. So vereinigen sich beide Reihen, beide Hauptgruppen in der höheren Besinnung, welche die Bildung der Gesinnung bezweckt. Beide Reihen zusammengefasst liefern den Hintergrund und die Farben für die Kulturbilder, die sowohl vom Standpunkt der Zeit, wie vom Standpunkt des Zöglings beleuchtet, in aufsteigender Folge das Interesse des Zöglings fesseln sollen.

3 Zusammenfassung

Hierin ist das Programm für die Konzentrierung der Lehrfächer, für den Entwurf des Lehrplans in grossen Strichen gezeichnet.

In diesem Programm sind alle Punkte hervorgehoben, die für den Entwurf eines Lehrplansystems in Betracht kommen:

1. Der sittlich-religiöse Endzweck;
2. Die psychologische und historische Stufenfolge des Unterrichts, auf einander gestimmt;
3. Die Wechselbeziehung der Unterrichtsstoffe.

Nach diesem Programm kann der Unterricht ein Kontinuum und einer organisierten Materie vergleichbar werden. Immer noch stellt man ganz unbefangenen Lehrpläne durch blosses Zusammenlegen von Stoffreihen her, und fertigt Lehrgänge, bei denen lediglich der zu behandelnde Stoff berücksichtigt wird, nicht aber die Frage, was bei der Durchführung neben ihm wird zu stehen kommen und ob und wie er damit in Verknüpfung treten könne. Es zeigt sich darin der Atomismus, der im Lehrbetrieb Platz gegriffen hat, der vermeint, durch blosses Zusammenlegen und Anhäufen ein Gebilde, durch mechanisches Nebeneinander ein

Lebendiges herstellen zu können. Ihm setzen wir den Gedanken Platons entgegen, dass überall die Stoffe in ihrer Verbindung überblickt und nach ihrer Verwandtschaft verstanden werden sollen.

Wir fassen demnach die Konzentrationstheorie in folgendem Sinne:

1. Die Gesinnungsstoffe geben i. a. die Weisung für die Auswahl und Anordnung des Lehrstoffes in den übrigen Lehrfächern.

2. Alle Fächer haben das auf jeder Stufe zu entwerfende Kulturbild, in dessen Mittelpunkt die gesinnungsbildenden Erzählungsstoffe stehen, zu ergänzen und zu vervollständigen, teils in unmittelbarem, teils in mittelbarem Anschluss.

3. Alles, was dem Individualitätskreis, der Heimat und dem Schulleben, nahe liegt, dient der Konzentration in hervorragendem Masse.

Berücksichtigt man vor allem, dass zwischen direktem und indirektem, zwischen mittelbarem und unmittelbarem Anschluss wohl unterschieden werden muss, so wird gegen eine solche Auffassung der Konzentration kaum Widerspruch erhoben werden können, vorausgesetzt, dass man überhaupt von der Notwendigkeit einer konzentrierenden Anordnung der Lehrfächer überzeugt ist. Nur darf, wie wir schon oben erwähnt haben, die Konzentration nicht in dem Sinne einer vollständigen, durchgehend direkten Abhängigkeit sämtlicher Lehrstoffe von den Gesinnungsstoffen oder gar nur von der biblischen Geschichte genommen werden, sondern auch in dem zweiten Sinne einer Konzentration der Persönlichkeit. Beide Begriffe der Konzentration müssen bei Aufstellung eines Lehrplansystems berücksichtigt werden; dann wird die richtige Auffassung der Konzentration gefunden, die darauf hinzielt, das in der Seele vereinzelt Dastehende zusammenzuführen, das Auseinanderfallende zu verknüpfen. Dann werden Gruppen unter den Lehrstoffen sich bilden, die durch die kulturgeschichtliche Richtung des Ganzen geeint alle dem obersten Unterrichts- und Erziehungszweck zustreben.

Wenn nun gleich die Konzentrationstheorie als richtig anerkannt wird, so fehlt doch noch viel, dass dieselbe für die einzelnen Schulen und für die einzelnen Schuljahre durchgeführt worden sei. Offenbar ist auch die Ausarbeitung des Lehrplansystems für jedes Schuljahr mit grossen Schwierigkeiten verbunden, die nur durch andauernde Arbeit überwunden werden können. Diese muss in Konzentrationstabellen, die den zu bearbeitenden Lehrstoff jeder Woche übersichtlich darstellen, festgehalten werden. Ein Versuch, Konzentrationstabellen für das erste Schuljahr zu entwerfen, liegt am Schluss dieses Bandes vor. Sie sind aus der Praxis der Übungsschule zu Jena hervorgegangen. (Vergl. die 10 Hefte „Aus dem Pädagogischen Universitätsseminar zu Jena.“ Langensalza, Beyer & Sohn.)

4 Konzentration im ersten Schuljahr

Bei der Anwendung der Konzentrationstheorie auf das erste Schuljahr ergibt sich folgender Lehrplan in den Grundzügen:

Unterrichtsfächer: 1. Gesinnungsunterricht, Zeichnen, Modellieren,

Singen, Spiel, (Lesen und Schreiben.) 2. Naturkunde und Rechnen, Handarbeit.

1. **Gesinnungsunterricht:** Grimmsche Märchen. (Die Begründung, die Auswahl und Bearbeitung dieses Stoffes siehe in dem nachstehenden ersten Teil der praktischen Ausführung.) Sie bilden den Mittelpunkt des Unterrichts. Um ihn legen sich die anderen Fächer herum; durch ihn wird die Auswahl und Anordnung des Stoffes im wesentlichen bestimmt.

2. **Naturkunde.** Alle die Gegenstände, die von den Märchen aus eine besondere Beleuchtung und für die Kinder dadurch ein erhöhtes Interesse gewonnen haben, kommen zunächst zu unterrichtlicher Behandlung. Als Ergänzung für diese Stoffe fügt das Schulleben und die heimatliche Erfahrung manches hinzu.

3. **Das Zeichnen.** Es benutzt die im Gesinnungsunterricht und in der Naturkunde bearbeiteten Gegenstände als Vorlage für die Kinder. (Sogen. malendes Zeichnen: Lebensformen.)

4. **Das Singen.** Die Auswahl der Gesangsstoffe richtet sich nach den Stimmungen, welche Unterricht und Schulleben erzeugen. Die einzelnen Lieder sollen an den betreffenden Stellen diesen Stimmungen Ausdruck geben.

5. **Lesen und Schreiben.** Der Stoff wird aus den behandelten Gesinnungs- und naturkundlichen Stücken ausgewählt.

6. **Das Rechnen** wird an den Gedankenkreis der Kinder, also an die behandelten Sachgebiete des Gesinnungsunterrichts und der Naturkunde, oder an den Kindern bekannte Vorstellungsgruppen des täglichen Lebens angeknüpft.

Durch eine derartige Verknüpfung der einzelnen Lehrfächer wollen wir einen einheitlichen Gedankenkreis und damit die Vorzüge erreichen, die aus einem solchen entspringen. Wir vermeiden ferner, dass der Unterricht das Verschiedenartigste, dass sich in gar keinen Zusammenhang bringen lässt, nebeneinander betreibt, oder dass er gar in dem einen Fache lehrt, was in dem andern bestritten wird.

5 Weitere Erläuterungen

Auch für die folgenden Schuljahre suchen wir die voraufstehenden Grundsätze im „Lehrplansystem“ zur Darstellung zu bringen, selbst wenn die nach oben zu immer verwickelter werdenden Verhältnisse die Sache schwieriger machen, als im ersten Schuljahre. Je mehr aber der Stoff auseinander zu fallen droht, um so fester muss die Fügung der einzelnen Stücke vorgenommen werden, damit niemals bei aller Mannigfaltigkeit die Grundbedingungen für die Einheit des Bewusstseins, für die Geschlossenheit der Persönlichkeit, und damit für die sittliche Charakterbildung verloren gehen.

Um aber von vornherein Missverständnisse abzuweisen, mögen hier noch einige besondere Erläuterungen Platz finden.

1. Jeder Lehrplan muss individuell gestaltet sein, d. h. die grundlegenden Gedanken und Forderungen werden zwar in allen Teilen des

Reiches allgemein anerkannt werden müssen, falls sie nur in sich begründet sind; ebenso werden eine Reihe von Unterrichtsstoffen in allen Lehrplänen gleichmässig wiederkehren; aber doch dürfte eine einfache Übertragung eines Lehrplans von einer Stadt auf die andere, von einem Dorf auf das andere nicht zu rechtfertigen sein, und zwar einfach deshalb nicht, weil in jedem Lehrplan die heimatlichen Beziehungen und Bedingungen ausreichend zu Worte kommen müssen, wenn er überhaupt lebenweckend sein soll. Sowie das Lesebuch, wenn es recht eingerichtet ist, durchaus ein individuell-heimatliches Gepräge tragen muss, so auch der Lehrplan, der aus dem heimatlichen Boden, aus seiner Geschichte und aus allem, was sich auf ihm abgespielt hat und noch abspielt, seine Kraft zieht, um von da für das Fernere und Entlegenere Verständnis und Sinn zu eröffnen. Dieser individuelle Lehrplan sollte der Stolz jeder Schule sein, denn er gehört ihr allein zu. Mit den anderen teilt sie die gemeinsamen Grundlagen; die individuelle Ausgestaltung nach ihren Bedürfnissen und heimatlichen Bedingungen ist ihr alleiniges Eigentum.*)

2. Die Ansarbeitung des Lehrplans ist darum nicht Sache des Schulregiments, sondern Sache des Lehrerkollegiums. Hierin liegt die Gewähr, dass die individuellen Bedürfnisse einer Schule, die von heimatlichen Einflüssen veranlasst sind, zu ihrem Rechte kommen. Die oberste Schulbehörde wird auch hier sich darauf beschränken, regulierend und anregend zu wirken, aber nicht durch bürokratisches Eingreifen das Einzelleben der Schulen, das doch vor allem in den individuell-gestalteten Lehrplänen zu Tage tritt, unterbinden. Was das Schulregiment zu besorgen hat, ist vor allem dies: Aufstellung der Lehrziele für jede Schulgattung in den einzelnen Fächern und Prüfung, ob diese Ziele in rechter, geistbildender Weise erreicht werden. Die Lehrplanarbeit soll es ebenso, wie das speziell methodische Verfahren den Lehrerkollegien überlassen. Denn nur wo Freiheit herrscht, kann sich Leben entfalten; wo die bürokratische Maschine sich Eingriffe in das Einzelne des Schulbetriebs vom grünen Tisch aus erlaubt, wird keine wahre Förderung erwartet werden können.

3. Mit der Lehrplanarbeit ist eine fortwährende Sichtung der Bildungselemente verbunden. Dieser Sichtung wird immer etwas Subjektives anhaften, um so mehr dann, wenn sie nur von einem einzelnen vorgenommen wird. Deshalb ist die Forderung gerechtfertigt, die die Lehrplanarbeit einem Kollegium, der Zusammenarbeit mehrerer zuweist, da es auch gilt, in vorsichtiger und weitblickender Weise den Forderungen eines fortschreitenden Zeitgeistes gerecht zu werden. Denn das ist von vornherein klar: gänzlich abschliessen können sich unsere Schulen nicht von den Zeitströmungen, nicht von den wissenschaftlichen Fortschritten. Wo sie

*) Dies ist gegen alle die gerichtet, die da glauben, einen spezialisierten Lehrplan allen Schulen eines Staates aufzuzwängen zu können. Das kann nichts anderes, als eine elende Schablonenarbeit werden. In grossen Städten wird sich sogar häufig der heimatkundliche und naturkundliche Lehrplan auf der Unterstufe der einen Schule von dem einer anderen Schule in einem anderen Gebiete derselben Stadt gelegenen Schule sich unterscheiden müssen.

es tun, verlieren sie an Leben, weil sie keine Fühlung besitzen zu den Forderungen der Gegenwart; sie können eine Zeitlang noch ein kümmerliches Dasein fristen, um dann zu verschwinden. In der Tat sind unsere Schulen mit ihren Lehrplänen auch immer der Zeit gefolgt, wenn auch in einem oft ziemlich weiten Abstand. Aber anders wird man es auch kaum wünschen können, wenn man nicht Neuerungen anheimfallen will, die man hinterher zu bereuen hat. So wird das konservative Element in unseren Lehrplänen immer vorherrschen müssen als ein gesundes und regulierendes; freilich darf es nicht zu einem reaktionären Erstarren und jede berechnete Neuerung abweisen, nur weil sie neu ist.

Fassen wir nun zum Schluss die Ergebnisse der beiden vorangegangenen Kapitel zusammen, so können wir folgende Sätze als grundlegend für die Lehrplanteorie aufstellen:

1. Der oberste Erziehungszweck fordert die Bildung des sittlichen Charakters, dessen Wirksamkeit innerhalb der menschlichen Gesellschaft abhängig ist von der Kenntnis und dem Verständnis des Lebensinhaltes und der Lebensformen der gegenwärtigen nationalen Kulturarbeit.

2. Die Gegenwart unseres Volkes zeigt hoch entwickelte Verhältnisse in allen Beziehungen auf, in Kunst und Wissenschaft, in Technik und Industrie, da sie das Ergebnis einer aufsteigenden, jahrhundertelangen Entwicklung ist. Die Aneignung dieser umfangreichen, mannigfaltigen, reichgegliederten Kulturwelt bietet dem heranwachsenden Geschlecht, das die Verpflichtung übernimmt sie weiterzuführen, grosse Schwierigkeiten dar.

3. Diese Schwierigkeiten werden am natürlichsten dadurch gehoben, dass das Werden der Einzelpersönlichkeit genähert wird an dem Werden der nationalen Kultur. Daran haftet ein nachhaltiges Interesse, das an den einfachen Verhältnissen früherer Zeiten sich entzündet und in steigendem Masse das Gemüt gefangen nimmt. Also chronologisches Aufsteigen von den älteren einfacheren, zu den neueren verwickelteren Stufen und Verhältnissen. An diesem Lehrgang kann sich der Einzelne sittlich und intellektuell ausbilden; kann er allmählich in das Verständnis der Gegenwart hineinwachsen, an deren Arbeit jeder im Sinne einer charaktervollen Persönlichkeit teilnehmen soll.

4. Der Lehrplan richtet sich also nach dem historisch-genetischen Prinzip, d. h. er sucht nach Massgabe der individuellen Entwicklungsstufen eine Auswahl von Kulturstufen aus den Entwicklungsstufen der Gesamtheit zu treffen, die als klassische Typen dem Interesse des Zöglings dauernde Nahrung geben. Als grosse, ganze, in sich und mit anderen eng zusammen hängende Stoffgruppen vermögen sie am besten die Teilnahme der jugendlichen Geister zu wecken und fest zu halten.

5. Das Kernstück jedes Lehrplans jeder Erziehungsschule bildet Religion, Geschichte und Literatur, zusammengefasst als Gesinnungsunterricht und zusammengehalten durch die Beziehung auf den obersten Erziehungszweck. Die übrigen Fächer treten zu diesem Zentralstück in angemessene, teils direkte, teils indirekte Beziehung entsprechend dem kulturhistorischen Fortschritt, so dass aus dem bisherigen Lehrplan-

aggregat ein Lehrplansystem, ein organisches Gegliedert von Lehrfächern und Bildungstoffen entsteht.

So sucht der rationelle Lehrplan der Erziehungsschule, der niederen, mittleren und oberen, in gleicher Weise, wenn auch in verschiedenem Rahmen, die Kräfte der Geschichte der Jugenderziehung dienstbar zu machen. „Das Höchste, was die erwachsene Generation tun kann, ist dies, dass sie den ganzen Gewinn der bisherigen Versuche dem jungen Nachwuchs konzentriert darbiete, sei es als Lehre, sei es als Warnung,“ schrieb Herbart. Im gleichen Sinne fügen wir hinzu, dass die ganze Macht des Besten, was Menschen je empfanden, erfuhren und erdachten, in geordnetem Lehrplan der heranwachsenden Generation dargeboten werden soll, um diese mit den religiös-sittlichen Ideen zu durchdringen und auf die Höhe der gegenwärtigen Kultur zu heben, deren Weiterführung ihr anvertraut ist.

Nach diesen grundlegenden Sätzen haben wir einen Lehrplan entworfen, der als ein Versuch gelten mag, die prinzipiellen Richtlinien auf unsere Thüringischen Verhältnisse anzuwenden. Er ist im Anhang zu diesem Band mitgeteilt.

III

Die Bearbeitung des Lehrstoffes nach den formalen Stufen

„Es ist schon viel, das Ziel zu sehen, nach dem man strebt, mehr aber noch den Weg zu finden, auf dem man es erreicht.“

Feldmarschall von Moltke

Literatur: Herbart, Pädag. Schriften (Ausgabe von Willmann). — Ziller, Allgemeine Pädagogik. 3. Aufl. 1893. — Derselbe, Jahrbuch des Vereins für wissenschaftliche Pädagogik. — Willmann, Pädagogische Vorträge. — Derselbe, Didaktik, 2 Bde. Braunschweig. — Rein, Herbarts Regierung, Unterricht und Zucht. 3. Aufl. (Pädag. Studien 1. Heft.) — Derselbe, Betrachtungen über Methode und Methodik. (Pädagog. Studien 2. Heft.) — Ackermann, Pädagog. Fragen I. Reihe. — Eberhardt, Die Poesie in der Volksschule (Einleitung). — Rein, Über die formalen Stufen in den pädagogischen Blättern von Kehr, Bd. VIII. — Barth, Erziehungsschule, Jahrgang 1881, Leipzig. — Just im Jahrbuch 1879, S. 199 ff. Jahrbuch 1892, S. 287 ff. in Reins Encyclopädie. — Vogt, im Jahrbuch 1880, S. 107 ff. — Lange, Über Apperzeption, 4. Aufl. 1892. — Th. Wiget, Die formalen Stufen, 7. Aufl. Chur. — Reich, Die Theorie der Formalstufen. Langensalza, 1889. — Frick, In wie weit sind die Herbart-Ziller-Stoyschen didaktischen Grundsätze für den Unterricht an den höheren Schulen zu verwerten? Berlin 1883. — Fries, und Menge, Lehrgänge und Lehrproben. Halle. — Just, Praxis der Erziehungsschule (Zeitschrift); seit 1887. — Karl Richter, Die Herbart-Zillerschen formalen Stufen des Unterrichts, 2. A. 1898. — Hanns, Über die Anwendbarkeit der Herbart-Zillerschen Formalstufen im Volksschulunterricht (in der Schrift: Drei Zeitfragen aus dem Gebiete des Unterrichts. Dresden 1887). — Morres, Der Lernprozess und die formalen Stufen (im Kirchen- und Schulblatt für Siebenbürgen, Jahrgang 1887). — Gleichmann, Über Herbarts Lehre von den Stufen d. Unterrichts. 3. Aufl. Langensalza 1897. — Bliedner, Stoy und die sogenannten formalen Stufen des Unterrichts (Rheinische Blätter 1890, Heft 1 und 2). — Glöckner, Die formalen Stufen bei Herbart und seiner Schule (Jahrbuch 1892). — Just, Zur Lehre von den formalen Stufen des Unterrichts (Jahrbuch des Vereins für wissenschaftliche Pädagogik 1892). 24. Band. — Schulze, Deutsche Erziehung. Leipzig 1893, S. 323 ff.

Man gerät alsbald ins Dunkle und auf Irrwege, sobald man aufhört, die Unterrichtsgrundsätze aus dem natürlichen, psychischen Prozess in der Kinderseele abzuleiten.

1 Historischer Rückblick

Wie für die Auswahl und Anordnung des Lehrstoffes, die Aufstellung des Lehrplansystems, so hat Herbart*) in seinen pädag.

*) Dass Herbart auch hierin an Pestalozzi anknüpft, sei hier nur kurz erwähnt. S. d. Aufsätze von Just und Wiget i. d. Jahrb. d. V. f. w. Pädag. 1882 und 1891, 92.

gogischen Schriften, insbesondere in der „Allgemeinen Pädagogik“ und in dem „Umriss der pädagogischen Vorlesungen,“ nicht minder auch auf psychologischer Grundlage die Grundzüge zu der methodischen Verarbeitung des Lehrstoffes im erziehenden Unterrichte dargelegt, die später namentlich von Ziller, weiter ausgebaut und bis zur unmittelbaren Anwendung auf den Unterricht fortgebildet worden sind. Es sei uns gestattet, in dem Nachfolgenden zunächst aus dem Herbartschen Gedankenkreise die in Betracht kommenden psychologisch-pädagogischen Hauptbegriffe auszuheben und mit Herbarts eigenen Worten zusammenzustellen, wie wir dies auch in den voranstehenden Kapiteln getan haben. Es geschieht das nicht in der Absicht, dadurch den Nichteingeweihten in die Herbartsche Pädagogik einzuführen. Wer wollte sich vermessen, durch einzelne, aus grösserem Zusammenhange ausgehobene Stellen in dem umfangreichen Gedankengebäude eines grossen Mannes heimisch machen zu wollen? Es geschieht, um einestheils unseren Standpunkt genau zu bezeichnen, anderenteils um dem Leser, der nicht bereits mit den Meistern bekannt ist, wenn er am Ende des Kapitels nochmals zum Anfang desselben zurückkehrt, dadurch eine Anregung zu geben, zu den Quellen selbst, zu Herbart und Ziller, überzugehen.

Es kommen aber aus der Herbartschen Lehre vorzugsweise die Begriffe der Vielseitigkeit des Interesses, der Vertiefung und Besinnung, der Klarheit, Association, des Systems und der Methode, des analytischen, darstellenden und synthetischen Unterrichts in Betracht, Begriffe, die Herbart in zwei umfänglichen Kapiteln der „Allgemeinen Pädagogik“ abhandelt, und auf welche er an zahlreichen Stellen seiner Schriften als auf Kernpunkte seines Lehrgebäudes immer wieder zurückkommt. Er sagt über:

a) Vielseitigkeit des Interesses. „Der letzte Endzweck des Unterrichts liegt zwar schon im Begriff der Tugend. Allein das nähere Ziel, welches, um den Entzweck zu erreichen, dem Unterrichte insbesondere gesteckt werden, lässt sich durch den Ausdruck: Vielseitigkeit des Interesses angeben.“*)

b) Vertiefung und Besinnung. „Der Unterricht soll die Personen vielseitig bilden. Es leuchtet (aber) sogleich ein, dass eine vielseitige Bildung nicht schnell kann geschafft werden. Schon das Viele kann nur nacheinander gewonnen sein; alsdann aber soll noch die Vereinigung, Übersicht, Zuneigung erfolgen. Darum ein Wechsel der Vertiefung und Besinnung. Denn wie die Auffassung des Mannigfaltigen nur allmählich geschehen kann, so auch die Vereinigung.“**)

„Wer jemals sich irgend einem Gegenstande mit Liebe hingab, der weiss auch, was Vertiefung heisst. Welche Art des Wissens liess sich ohne Verweilung erhaschen, dass man nicht nötig hätte, eine Zeit lang von allem andern die Gedanken abzuziehen, um sich hier einzusenken? Allem, was würdig ist, bemerkt, gedacht, empfunden zu werden, gehört eine eigene Sorgfalt, um es richtig und ganz zu fassen, um sich hinein-

*) Pädagog. Schr. II, S. 533.

**) Pädagog. Schr. II, S. 535.

zuversetzen.“*) „Dem Vielseitigen sind aber viele Vertiefungen angemutet. Er soll jedes mit reichlicher Hand fassen; er soll jedem sich ganz hingeben. Er fragt sich, wie dabei die Persönlichkeit gerettet werden könne? Persönlichkeit beruht auf der Einheit des Bewusstseins, auf der Sammlung, auf der Besinnung. Die Vertiefungen schliessen einander, sie schliessen eben dadurch die Besinnung aus, in welcher sie vereinigt sein müssten. Gleichzeitig kann das, was wir fordern, nicht sein, es muss also aufeinander folgen. Erst eine Vertiefung, dann eine andere, dann ihr Zusammenfassen in der Besinnung.“

„Die Vertiefungen sollen wechseln; sie sollen ineinander und in die Besinnung übergehen, die Besinnung wiederum in neue Vertiefung. Aber jede für sich ist ruhend. — Die ruhende Vertiefung, wenn sie nur reinlich ist und lauter, sieht das Einzelne klar. Denn alsdann nur ist sie lauter, wenn alles, was im Vorstellen eine trübe Mischung macht, fern bleibt oder durch die Sorge des Erziehers entmischt und mehreren und verschiedenen Vertiefungen dargeboten wird.

Der Fortschritt einer Vertiefung zur anderen associiert die Vorstellungen.

Ruhende Besinnung sieht das Verhältnis der mehreren; sie sieht jedes einzelne, als Glied des Verhältnisses, an seinem rechten Ort. Die reiche Ordnung einer reichen Besinnung heisst System. Aber kein System, keine Ordnung, kein Verhältnis, ohne Klarheit des einzelnen. Denn Verhältnis ist nicht in der Mischung; es besteht nur unter getrennten und wieder verbundenen Gliedern.

Der Fortschritt der Besinnung ist Methode. Sie durchläuft das System, produziert neue Glieder desselben und wacht über die Konsequenz in seiner Anwendung.“**)

Den vorstehenden Hauptstellen fügen wir noch einige andere Stellen an, in welchen Herbart sich ebenfalls über die beiden Begriffe der Vertiefung und Besinnung ausspricht:

„Vertiefung und Besinnung sollen gleich einer geistigen Respiration stets miteinander abwechseln. Die Vertiefung geschieht, indem einige Vorstellungen nacheinander in gehöriger Stärke und Reinheit (möglichst frei von Hemmungen) ins Bewusstsein gebracht werden. Die Besinnung ist Sammlung und Verbindung dieser Vorstellungen. Je vollkommener und je sauberer diese Operationen vollzogen werden, desto besser gedeiht der Unterricht.“***)

Vertiefung wird die Mutter der Einseitigkeit, wo nicht universelle Besinnung nachhilft.“

„Was in meiner allgemeinen Pädagogik über den Wechsel der Vertiefung und Besinnung als über die stets notwendige geistige Respiration gesagt ist, das kann man auch so ausdrücken: wenn eine Reihe von Auffassungen eine gewisse Hemmungssumme hat anwachsen lassen, so muss man dieselbe zuvor sich senken lassen, ehe man weiter gehen

*) Pädagog. Schr. I., S. 384 f.

***) Pädagog. Schr. I., S. 398 f.

***) Pädagog. Schr. I., S. 417 Anm.

darf. Dieses Gesetz der gehörigen Interpunktion beim Unterricht, wie man es nennen könnte, enthält gleichwohl nicht die ganze Bedeutung jener Worte; denn Besinnung ist nicht blosses Sinkenlassen einer Hemmungssumme, sie ist Verschmelzung des zuvor einzeln und in geteiltem Bewusstsein Aufgefassten.“

Vielseitigkeit soll Eigenschaft der Person sein, durch sie soll der Mensch recht eigentlich zum Bewusstsein seines inneren Selbst kommen, indem er alle Zufälligkeiten als zufällig anerkennt. Ein wesentliches Element derselben ist also die Besinnung, aber erstes Merkmal, was der Begriff unmittelbar bezeichnet, ist Vertiefung in Vielerlei. Die Vertiefung geschieht, indem ein Gedanke (oder eine Gedankenreihe) in uns solche Lebhaftigkeit gewinnt, dass diejenigen Vorstellungen, welche gewöhnlich unser Selbstbewusstsein begleiten, dadurch verdrängt werden. Die Besinnung geschieht, indem das, was unser gewöhnliches Bewusstsein enthält, hervortritt.“*)

c) Stufen des Unterrichts. „Was nacheinander, und eins durch das andere, — was hingegen zugleich, und jedes mit eigener und ursprünglicher Kraft geschehen muss: diese Fragen gelten allen Geschäften, allen Plänen, worin eine grosse Mannigfaltigkeit verflochtener Massregeln enthalten sein soll. Dies sind gleichsam die zwei Dimensionen, nach welchen man sich zu orientieren hat . . . Die im Anfange entwickelten formalen Grundbegriffe beruhen auf Gegensätzen dessen, was nacheinander folgen müsse. Es kommt darauf an, davon die richtige Anwendung zu machen. Überhaupt soll Vertiefung der Besinnung vorangehen. Aber wie weit voran? Das bleibt im allgemeinen unbestimmt. Gewiss müssen sie so nahe als möglich zusammengehalten werden, denn zum Nachteil der persönlichen Einheit, die durch Besinnung erhalten wird, werden wir keine Vertiefungen wünschen; deren lange und unabgebrochene Folge eine Spannung erzeugen würde, womit der gesunde Geist im gesunden Körper nicht bestehen könnte. Um also das Gemüt stets beisammen zu halten, schreiben wir vor allen Dingen dem Unterricht die Regel vor: in jeder kleinsten Gruppe seiner Gegenstände der Vertiefung und Besinnung gleiches Recht zu geben; also Klarheit jedes Einzelnen, Assoziation des Vielen, Zusammenordnung des Assoziierten und eine gewisse Übung im Fortschreiten durch diese Ordnung nacheinander gleichmässig zu besorgen. Darauf beruht die Sauberkeit, welche in allem, was gelehrt wird, herrschen muss . . . Wenn nun der Unterricht auf diese Weise jede kleine Gruppe von Gegenständen behandelt, so entstehen der Gruppen viele im Gemüt, und jede derselben ist so lange in einer relativen Vertiefung gefasst worden, bis sie alle in eine höhere Besinnung sich vereinigen. Aber die Vereinigung der Gruppen setzt vollkommene Einheit jeder Gruppe voraus . . . Hierauf beruht die Artikulation des Unterrichts. Die grösseren Glieder setzen sich aus kleineren zusammen, wie die kleineren aus den kleinsten. In jedem kleinsten Gliede sind die vier Stufen des Unterrichts

*) Pädagog. Schr. I., S. 376 Anm.

zu unterscheiden, denn er hat für Klarheit, Assoziation, Anordnung und Durchlaufen dieser Ordnung zu sorgen. Was nun hier schnell nacheinander geschieht, das folgt einander langsamer da, wo aus den kleinsten Gliedern die nächst grösseren sich zusammensetzen.“*)

d) Gang des Unterrichts: bloss darstellender, analytischer, synthetischer Unterricht. „Der Gang des Unterrichts ist entweder synthetisch oder analytisch. Man kann im allgemeinen jeden Unterricht synthetisch nennen, in welchem der Lehrer selbst unmittelbar die Zusammenstellung dessen bestimmt, was gelehrt wird, analytisch hingegen denjenigen, wobei der Schüler zuerst seine Gedanken äussert, und diese Gedanken, wie sie nun eben sind, unter Anleitung des Lehrers auseinandergesetzt, berichtigt, vervollständigt werden . . . Da dem Unterricht die Erfahrung des Lehrlings zu Grunde liegt, so stellen wir diejenige Synthesis voran, welche die Erfahrung nachahmt, und bezeichnen sie mit dem Namen bloss darstellender Unterricht. Dagegen soll weiterhin nur derjenige Unterricht synthetisch heissen, wobei die Zusammensetzung aus zuvor einzeln vorliegenden Bestandteilen deutlich hervortritt. Die bloss darstellende Form ist zwar beschränkt in der Anwendung: dennoch ist sie so wirksam, dass sie eine eigene Betrachtung und, was die Hauptsache ist, sorgfältige Übung von seiten des Lehrers verdient. Wer sie in der Gewalt hat, wird am sichersten das Interesse der Schüler gewinnen.“

„So oft es sich zuträgt, dass für irgend ein Individuum ein Unterrichtsplan angelegt werden soll: wird sich immer ein Erfahrungskreis vorfinden, in welchem das Individuum steht. Vielleicht wird dieser Kreis sich nach der Idee gleichschwebender Vielseitigkeit zweckmässig erweitern, oder innerlich besser durchsuchen lassen, und dies ist das erste, worauf man zu sehen hat. Aber auch noch über den Kreis von Erfahrung und Umgang lässt sich die lebendige Fülle, die eindringliche Klarheit von beiden, hinaustragen; oder vielmehr, in das Licht, das von ihnen ausströmt, können manche Parteen des Unterrichts vorteilhaft gestellt werden. Man kann aus dem Horizont, in welchem das Auge eingeschlossen ist, die Masse nehmen, um ihn durch Beschreibung der nächstliegenden Gegend zu erweitern. Man kann das Kind in die Zeit vor seiner Geburt am Lebensfaden der älteren umgebenden Personen hinausführen; man kann überhaupt alles dasjenige bloss darstellend versinnlichen, was hinreichend ähnlich und verbunden ist mit dem, worauf der Knabe bisher gemerkt hat Ihrer Natur nach hat diese Lehrart nur ein Gesetz: so zu beschreiben, dass der Zögling zu sehen glaube.“**)

*) Pädagog. Schr. I, S. 404—406. Eine Zusammenstellung der sämtlichen hierhergehörigen Stellen siehe Pädagog. Schr. II, S. 678.

***) Pädagog. Schr. I, S. 416 f., II., S. 558 f. Vergl. die weiter unten folgende Betrachtung über den „darstellenden Unterricht“.

Analytischer Unterricht. „Jeden denkenden Erzieher leitet sein gesunder Takt darauf, dass er die Massen, die sich in den Köpfen der Kinder anhäufen und die durch den bloss darstellenden Unterricht noch vermehrt werden, zerlegen und die Aufmerksamkeit in das kleinere und kleinste successiv vertiefen müsse, um Klarheit und Lauterkeit in alle Vorstellungen zu bringen. Das muss nur durchgeführt werden. Man kann das Gleichzeitig-Umgebende zerlegen in einzelne Sachen, die Sachen in Bestandteile, die Bestandteile in Merkmale. Merkmale, Bestandteile, Sachen und ganze Umgebungen können der Abstraktion unterworfen werden, um mancherlei formale Begriffe daraus abzuschneiden Indem der analytische Unterricht ins Allgemeine hinaufsteigt, erleichtert und fördert er alle Art von Beurteilung.“ *)

„Der synthetische Unterricht, welcher aus eigenen Steinen baut, ist es allein, der es übernehmen kann, das ganze Gedankengebäude, wie die Erziehung verlangt, aufzuführen Die ganze Mathematik, mit dem, was ihr vorangeht und folgt, das ganze Aufsteigen durch die Stufen der in Bildung begriffenen Menschheit, von den Alten zu den Neuern, gehört zum synthetischen Unterricht. Aber zu ihm gehören auch das Einmaleins und Vokabeln und Grammatik . . . Der synthetische Unterricht hat zweierlei zu besorgen: er muss die Elemente geben und ihre Verbindung veranstalten. Veranstalten; nicht eben durchaus vollziehen.“ **)

Soweit Herbart, der in diesen Sätzen „in knappster Form ein Netz von abstrakten Begriffen entworfen hat, in welchem die Grundlinien einer psychologischen Methode enthalten sind. Dieses Netz haben manche angestaunt, ohne zu wissen, was daraus zu machen sei.“ Ziller blieb es vorbehalten, dieses „scheinbare Begriffs-Labyrinth in eine Reihe handlicher und praktischer Imperative für den Unterricht umzuwandeln.“ (Vogt) Er hatte diese schwierige Aufgabe gelöst in seiner Theorie der formalen Stufen, wie wir dieselbe in der Grundlegung, den pädagogischen Vorlesungen, dem Leipziger Seminarbuche, sowie in einer Reihe zerstreuter Aufsätze in den Jahrbüchern des Vereins für wissenschaftliche Pädagogik und den Erläuterungen zu denselben niedergelegt finden. Das ist das reiche Quellenmaterial, auf welches wir den Leser hinweisen müssen.

Im folgenden versuchen wir, die Lehre von der methodischen Durcharbeitung des Unterrichtsstoffes, wie sie von Ziller auf Herbart'scher Grundlage entwickelt worden ist, nach den beiden Gesichtspunkten des Lernprozesses und des Stufenganges im Unterrichte darzustellen, um das Verständnis für die nachfolgende Bearbeitung der Lehrstoffe vorzubereiten.

*) Pädagog. Schr. II., S. 418. Vergl. Vogt, Der analyt. u. der synthet. Unt. im XXVII. Jahrb. d. V. f. w. Päd. 1895.

**) Pädagog. Schr. I, S. 421 f.

2 Der Lernprozess

„Es gibt für alle Wissenschaften, Künste und Sprachen nur eine naturgemässe Methode.“
Comenius

Das Lernen ist ein psychischer Vorgang, der in streng naturgesetzlicher Weise verlaufen muss, wenn durch ihn der Beitrag zum Geistesleben des Zöglings erlangt werden soll, den man sich von ihm verspricht. Von der genauen Einsicht in die Natur dieses Vorgangs und in die Bedingungen seines regelrechten Verlaufs hängt das Gelingen alles Unterrichts ab, da nur aus dieser Einsicht die sicheren Weisungen für das Lehrverfahren sich ableiten lassen. Vom Lernvorgange hat daher die pädagogische Unterrichtslehre immer ihren Ausgang zu nehmen.

Der Lernprozess durchläuft aber im grossen und ganzen zwei Hauptstufen. Er ist in seiner ersten Hälfte ein Apperzeptions-, in seiner zweiten ein Abstraktionsprozess. Immer muss zuerst vom Lehrer ein konkreter Wissenstoff, ein Mannigfaltiges von Einzelvorstellungen aus einem der Unterrichtsfächer, z. B. eine Geschichte, ein naturkundliches Anschauungsobjekt, eine sprachliche oder räumliche Form etc. dargeboten und vom Schüler aufgenommen werden; und zweitens sind sodann die gewonnenen Vorstellungsbilde durch die weitere unterrichtliche Bearbeitung in begriffliche Einsicht überzuführen.

Der erste Akt, die Bildung und Aneignung neuer Einzelvorstellungen, nimmt folgenden Verlauf. Durch die Darbietung eines Unterrichtsstoffes wird eine Mannigfaltigkeit von Eindrücken auf den Schüler hervorgebracht, die ihn bestimmen, auf den Gegenstand zu achten, sich in denselben zu vertiefen. In diesem Zustande perzipiert die Seele die empfangenen Eindrücke, d. h. sie nimmt dieselbe wahr, fasst sie auf; es entstehen Wahrnehmungen, Vorstellungen, verschieden von denen, die bis dahin in dem erleuchteten Bewusstsein vorhanden waren. Aber schon im Entstehen bewirken die neuen Gebilde auch in dem bereits vorhandenen Vorstellungskreise eine eigentümliche Reaktion, die sich dadurch zu erkennen gibt, dass sie zu den neuen in Beziehung stehenden älteren Vorstellungen ins klare Bewusstsein aufsteigen, die neuen Vorstellungen beleuchten, mit Lebhaftigkeit an sich ziehen und in die Gedankenkreise mit einführen, denen die älteren angehören. Trifft es sich, dass das gebotene Neue Verwandtes in der Seele nicht vorfindet, dass dem Neuen also aus dem Gedankenkreise gar nichts entgegen kommen kann, so bleibt dasselbe unklar, unverstanden; es erzeugt sich höchstens ein totes Wortwissen ohne Wert. Ruft das Neue dagegen einen Reichtum älterer Vorstellungen wach, die alle mit Leichtigkeit ins Bewusstsein vordringen, so werden diese zu eben so vielen Kräften, welche den neuen Vorstellungen zu voller Klarheit, Stärke und Sicherheit verhelfen; „es sind, bildlich gesprochen, die Fangarme, mit welchen das Neue erfasst und zur Verschmelzung mit dem Alten aufgenommen wird“ (Wiget).

Den wichtigen Vorgang, bei welchem nach psychologischer Vorstellungsweise das Neue dem bekannten Alten sich assimiliert und da-

durch selbst in den Gedankenkreis mit eingeht, bezeichnet die Psychologie mit dem Namen Apperzeption. Geht dies in voller Lebendigkeit vor sich, so fühlt sich der Schüler selbsttätig, geistig angeregt, gehoben, wachsend an innerem Leben: der Unterricht wirkt bildend.

In der Apperzeption erzeugt sich aber doch immer nur ein rein empirisches Wissen, ein Wissen von den äusseren Tatsachen, das zwar der objektiven, begrifflichen Einsicht zur Grundlage dient, aus der diese letztere jedoch nur dann hervorgehen kann, wenn die weitere Verarbeitung des empirisch Gegebenen in der Abstraktion hinzutritt. Wie vollzieht sich diese Herausbildung der Begriffe aus den äusseren und inneren sinnlichen Anschauungen durch Abstraktion? Mit der Gewinnung des empirischen Materials hört die Apperzeption keineswegs auf. Bei jedem Zuwachs an Einzelwissen aus Erfahrung und Umgang setzt sie sich in Form der Gedankenassoziation fort. Es entstehen immer umfänglichere reihenförmige Vorstellungskomplexe, die, je klarer und beweglicher die einzelnen Glieder sind, um so öfter nach den verschiedenen Seiten hin durchlaufen werden. Reproduziert sich nun eine dieser längeren Reihen, so werden in rascher Folge alle Reihenglieder ins klare Bewusstsein gehoben bis zum letzten, für welches keine Fortsetzung mehr vorhanden ist. Infolge des Ablaufs der Reihe beim letzten Gliede entsteht ein Stillstand der geistigen Bewegung, welcher einen Rückblick veranlasst auf die ganze Reihe, deren einzelne Glieder gleichzeitig, wenn auch in der Richtung nach dem Anfangsgliede hin in abnehmender Klarheit, im Bewusstsein vorhanden sind. Jetzt geschieht ein Zweifaches:

- a) das Ungleiche in den einzelnen Reihengliedern hemmt, verdunkelt sich, es tritt im Bewusstsein zurück;
- b) das Gleiche, Gemeinsame verstärkt sich, macht sich mit einem bedeutenden Übergewicht über das Verschiedene geltend, bleibt allein im Bewusstsein zurück. So entsteht eine Allgemeinvorstellung, der ein einzelnes Objekt in der Wirklichkeit nicht entspricht, die aber alle Glieder der Reihe unter sich begreift, ein Begriff.

Durch nachfolgende Urteile bei der Erweiterung unserer Erfahrung („Das ist eine Korbblüte“, „Das ist keine Korbblüte“) wird der Begriff seinem Inhalte nach immer bestimmter, seinem Umfange nach immer weiter. Zuletzt wird in ihm eine ganze Klasse, eine grosse Gruppe von Einzeldingen zusammengefasst.

Dieser Fortschritt von dem konkreten Wissen zur begrifflichen Einsicht ist unerlässlich. Denn abgesehen davon, dass wir nur in dieser unser Wissen zu überschauen und zu beherrschen imstande sind, ist auch nur in dieser begrifflichen Form unser Wissen ein wahrhaft menschliches Wissen, welches einen bestimmenden Einfluss auf unseren Willen gewinnt. Sinneswahrnehmungen der mannigfachsten Art erlangt auch die höher entwickelte Tierwelt, ohne aber durch sie von der Herrschaft des Instinkts und der Begierde loszukommen, da sie diese Vorstellungen nicht zu selbstbewussten, mit Absicht verknüpften, willenbestimmenden höheren Wissensgraden zu erheben imstande ist. Einzig durch die Weiterbildung unserer elementaren Grundvorstellungen bis zum wohlgeordneten begriff-

lichen Erkennen kann aus einer Mehrheit von konkreten Einzelvorstellungen Intelligenz, Sittlichkeit und Religion hervorgehen.

Wir unterscheiden aber einen psychischen und einen logischen Begriff. Der psychische Begriff ist die niedere Stufe der Begriffsbildung, dem der logische Begriff als die höhere Stufe gegenübersteht. Beim psychischen Begriff hat man eine richtige Allgemeinvorstellung, ohne aber sich über alle einzelnen Begriffsmomente Rechenschaft geben zu können. Beim logischen Begriff sind dagegen alle Merkmale desselben zum klaren Bewusstsein gelangt; man kann sie an den Fingern herzählen. Dass der psychische Begriff zuwege gekommen ist, beweist die Sicherheit, mit welcher wir die Einzelvorstellungen der Allgemeinvorstellung unterordnen; dass sich die Bildung des logischen Begriffs vollzogen hat, zeigt sich in der Definition: der logische Begriff kann definiert werden.

Allerdings werden wir uns beim Unterrichte von Kindern vielfach, ja meist mit psychischen Begriffen begnügen müssen. Das kann aber um so eher geschehen, als ja auch der Erwachsene, selbst der gebildete Erwachsene, nur einen verhältnismässig kleinen Teil seiner Begriffe bis zu logischer Bestimmtheit durchgebildet hat*), (ein wissenschaftliches System ist eine geordnete Reihe logisch durchgebildeter Begriffe); die überwiegende Zahl seiner Begriffe ist auch bei ihm im Stadium des psychischen Begriffs stehen geblieben.

Eine andere Frage ist, ob notwendig die Schüler den langen Weg der eigenen Abstraktion von den Einzelvorstellungen bis zu den allgemein gültigen begrifflichen Resultaten geführt werden müssen, oder ob man ihnen nicht kurzer Hand die Begriffe, wie sie in den Fachwissenschaften geordnet vorliegen, etwa in der Form von Definitionen, Regeln, Lehrsätzen, Sprüchen, Lehrabschnitten durch sprachliche Mitteilung überliefern könne. Leider ist zum Schaden des heranwachsenden Geschlechts die Sippe derer immer noch nicht ausgestorben, die letzteres für möglich halten, so offenkundig auch die traurigen Resultate sind, die aus solchem Beginnen hervorgehen. Ein mühelos überkommenes Begriffsmaterial erzeugt stets nur ein leeres Scheinwissen, das in seinem Fortgange all die Hohlheit, die Phrase, die Blasiertheit zur Folge hat, an welcher unsere Zeit so sehr krankt. Selbst muss der Schüler sich seine Begriffswelt erschaffen, denn jeder hat an lebendigem Wissen nur, was er sich durch eigene geistige Tätigkeit erworben hat.***) Und aus lebendiger Anschauung heraus muss der Zögling seine Begriffe abstrahieren, denn

*) Vollkommen logisch bestimmte Begriffe können überhaupt nicht gedacht werden; immer haftet ihnen noch ein Rest von „Verworrenheit und die Rücksicht auf ihren Umfang an. Begriffe in streng logischem Sinne sind nur Ideale und Forderungen, denen sich das wirkliche Denken nur nähert; es entfernt sich sofort wieder von ihnen, wenn die nötige, mit Anstrengung verbundene Selbstbeherrschung nachlässt.“ „Daher hält sich das gewöhnliche ausserwissenschaftliche Vorstellen meistens in der Region der Gesamtvorstellungen“, der psychischen Begriffe. Überhaupt wird „das klare und deutliche Denken nur von Wenigen geübt und von niemand lange und ohne Unterbrechung fortgesetzt.“ Schilling, Psychologie, S. 146.

***) Vergl. Götz, im Jahrbuch 1872, S. 185 f.

„nichts kommt in den Verstand, was nicht vorher in den Sinnen war“; und nur durch die Vollkraft eigener sinnlicher Wahrnehmung erhält unser begriffliches Wissen das Leben, die Frische, die es zu einem Motor für unser Denken und Tun machen. Das gilt eben sowohl von unserer sittlichen, wie theoretischen Einsicht. Die allgemeine Forderung: „Du sollst deinem Nächsten in allen Nöten helfen!“ bleibt vollständig wirkungslos, wenn sie nicht auf zahlreiche, mannigfache Bilder barmherziger Liebe (der barmherzige Samariter, der Herr in seinen Heilstaten, der brave Mann bei Bürger, Johanna Sebus bei Goethe etc.) gestützt ist. Der psychologische Grund liegt in der Tatsache, dass die Wärme der Empfindung nicht unmittelbar an dem Abstrakten, sondern an dem Konkreten, Anschaulichen, Sachlichen haftet, und dass dieselbe als die eigentliche treibende Kraft in unserem Gedankenkreise nur von dem Besonderen auf das Allgemeine übergeleitet wird.

Mit derselben Stetigkeit im Wechsel ihrer Aufeinanderfolge wie Anschauen und Denken (Perzeption, Apperzeption und Abstraktion) und in inniger Verschmelzung mit ihnen machen sich bei der Gewinnung von Einsicht, als im Gange des Lernprozesses, noch zwei andere geistige Tätigkeiten geltend: Die Vertiefung und die Besinnung. Bei der Vertiefung versenkt sich der Geist in den Gegenstand, um ihn richtig und ganz zu erfassen, wobei alle übrigen Vorstellungen im Bewusstsein zurücktreten; bei der Besinnung sucht er den Überblick über das Ganze zu gewinnen, das Einzelne im Verhältnis zu dem in Betracht kommenden Mehreren zu erfassen. Wendet sich in der Perzeption das Aufmerken einem Gegenstande in dem Masse zu, dass alle Tätigkeit der Seele nur auf diesen Gegenstand gerichtet, alles andere vergessen ist, so ist der Zustand der Vertiefung vorhanden; treten aber nach Wahrnehmung des Objektes in der darauffolgenden Apperzeption ältere verwandte Vorstellungen mit der neuen in Beziehung, oder laufen in den Gedankenverknüpfungen ganze Reihen von Vorstellungen ab, wobei der Geist Überschau hält und das Verhältnis der Glieder zu einander zu gewinnen sucht, so ist die vorher vorhandene Vertiefung in Besinnung übergegangen; tritt nach Ablauf der Reihen in der Abstraktion ein Festhalten der gemeinsamen Merkmale des mehreren Einzelnen ein, um dieselben in einer Allgemeinvorstellung, einem Begriff zusammenzufassen und zu denken, so ist die Seele aus der Besinnung zur Vertiefung zurückgekehrt; wird hierauf in nachfolgenden Urteilen (z. B. „Der Dachgiebel unseres Hauses ist ein Dreieck“; „Die Dachfläche ist kein Dreieck, sondern ein Viereck“) mit der gewonnenen Allgemeinvorstellung eine Einzelvorstellung in Beziehung gesetzt und das Verhältnis beider bestimmt, so ist wieder Besinnung vorhanden.

Die Vertiefung gibt gründlichen Einblick in das Einzelne, die Besinnung klaren Überblick über das Ganze. Dieser Wechsel beider kann, wie Herbart bemerkt,^{*)} gewissermassen als der geistige Respirationsprozess angesehen werden, der zum Gedeihen des psychische Lebens

^{*)} Herbart, Pädagog. Schriften II, S. 284.

nicht minder notwendig ist, als der leibliche zum Gedeihen des psychischen Lebens. —

Aus dem Gesagten folgt: Jeder echte Lehrprozess im erziehenden Unterrichte hat unter stetem Wechsel von Vertiefung und Besinnung mit der Auffassung und Aneignung eines Mannigfachen von konkretem Vorstellungsmaterialie zu beginnen, und sodann durch verschiedene Mittelstufen und innere Prozesse hindurch zur Ableitung des in demselben zugleich mit enthaltenen Allgemeingültigen fortzuschreiten. Der erste Akt führt das wertvolle Rohmaterial herbei; der zweite verarbeitet dasselbe zu den feineren Geistesprodukten, zu Begriffen, Regeln, Gesetzen, Grundsätzen, in welchen wir die Blüte unseres gesamten Geisteslebens zu suchen haben. Der stoffliche Inhalt jedes Lehrpensums muss vom Lehrer dargeboten, vom Schüler angeeignet werden; den begrifflichen Inhalt hat sich der Schüler selbst zu abstrahieren; wobei der Unterricht nur die Ziele vor Augen zu stellen, die Wege dahin zu weisen, die Hindernisse zu beseitigen hat. Alles Lernen ist darum an die einfachen Gesetze der Aneignung (Apperzeption) und der Abstraktion gebunden, und der erziehliche Unterricht, der dieses Lernen zu leiten hat, hat sich diesen Gesetzen gemäss einzurichten.

3 Gliederung des Unterrichtsstoffes: Lehrfächer, methodische Einheiten, Begleitstoffe*)

1. Die Lehrfächer. Nach der Idee des kulturhistorischen Fortschritts ist, wie im 1. Teil nachgewiesen, bei einem wohlgeordneten Lehrplansystem für jede Stufe der kindlichen Geistesentwicklung, also für jedes Schuljahr oder Schulhalbjahr, ein bestimmter kulturhistorischer Konzentrationsstoff mit dem zu ihm gehörigen theoretischen Lehrstoff festzustellen, in welchen Stoffen die Summe der Bildung enthalten ist, welche durch den Unterricht an den Schüler vermittelt werden soll.

Der gesamte Lehrstoff zerfällt aber in Fächer, die den Forderungen der Konzentration gemäss stets in Beziehung zu einander zu treten, Anknüpfungen aneinander zu suchen, Anregungen und Weisungen voneinander zu empfangen haben, von denen aber doch jedes derselben seiner eigenen Natur nach im Unterrichte sich entfalten muss. Denn jedes Fach fordert seine eigentümliche Behandlung, in jedem findet eine eigentümliche Gruppierung seiner Interessen und infolgedessen auch eine eigentümliche Art der Gedankenbewegung statt; jedem entspricht eine eigentümliche Gefühlsstimmung. Eine Vermischung der Fächer in der Art, dass Geschichtsunterricht in Sprachunterricht, Naturkunde in Geographie, der Unterricht im Zeichnen in Sprach- und Rechnenunterricht übergeht, ist als eine verkehrte und falsche Art der Konzentration völlig unzulässig.

2. a) Die methodischen Einheiten. Wie aber der Lehrplan im ganzen in Lehrfächer, so ist hernach auch der Lehrstoff jedes

*) Ziller-Bergner, Materialienbuch, S. 100. — Ziller, Vorlesungen, S. 238. — Derselbe, Jahrbuch 1871, S. 149. — Rein, Encyclopädie, 4. Bd.

Faches für jeden Jahreskursus wieder in angemessene kleinere Teile zu zerlegen. Das ist notwendig, weil ein Reichtum von Wissensmaterial, wie ein solcher auch bei noch so grosser Stoffbeschränkung in jedem der Lehrfächer vorliegt, sich nur nach und nach und in mässigen Abschnitten bewältigen und aneignen lässt. Werden dem Schüler grosse Stoffmengen in langen Reihen ohne Unterbrechungen und Ruhepunkte dargeboten, so stossen immer die härtesten Gegensätze aufeinander und drohen Gefahr; er kann das massenhaft zusammengekommene Material nicht durchdringen, nicht beherrschen. Das ist ihm nur möglich, wenn der Unterricht Abschnitt für Abschnitt gründlich durcharbeitet und dadurch der Betrachtung Zeit gewährt, sich auf einmal immer nur auf ein verhältnismässig Weniges zu beschränken.

b) Die Gliederung der Lehrstoffe in den einzelnen Unterrichtsfächern darf jedoch keineswegs eine willkürliche sein. Neben der Rücksicht, die man bei Abgrenzung der Lehrabschnitte auf die Auffassungsfähigkeit, auf die durchschnittliche individuelle Weite des Bewusstseins der Zöglinge zu nehmen hat, ist hierbei das Hauptabsehen darauf zu richten, dass jeder der Abschnitte schon einen Teil des Allgemeinen, Allgemeingültigen, Begrifflichen mit enthält, in dessen Besitz die Schüler durch den Unterricht gelangen sollen, und dass sich folgeweise innerhalb eines jeden Stoffabschnitts bei der unterrichtlichen Behandlung desselben zur Gewinnung des in ihm enthaltenen Begrifflichen ein vollständiger Lern-, bezüglich Apperzeptions- und Abstraktionsprozess vollziehen kann. Ihr bedeutsamer selbständiger Zweck (nämlich der begriffliche Bildungsgewinn), ihre scharfe Begrenzung, sowie die reiche Gliederung der Gedankenarbeit, die sich bei der methodischen Durcharbeitung an sie anschliesst, macht diese Abschnitte zu kleinen Ganzen, zu Einheiten, zu **methodischen Lehr-einheiten.***) Jeder andere Teil der Lehrstoffe aus den Gesinnungs-, wie aus den theoretischen Fächern, dem diese Eigenschaften fehlen, der insbesondere nicht schon einen Teil des dem Schüler zu übermittelnden begrifflichen Bildungsmaterials enthält, kann nicht als selbständige Lehr-einheit, sondern nur als Teil einer solchen angesehen werden.

Die „methodischen Einheiten“ können hiernach erklärt werden als die organischen Glieder der Lehrstoffreihen der einzelnen Unterrichtsfächer, die schon je einen Teil des an die Schüler zu übermittelnden Begriffsmaterials enthalten, und bei deren unterrichtlicher Behandlung zur Gewinnung dieses Begrifflichen ein vollständiger Lernprozess mit der ganzen Mannigfaltigkeit seiner Gedankenarbeit (siehe den folgenden Abschnitt) zum Ablauf gelangt.**)

*) Vergl. Wiget, Die formalen Stufen 1884, S. 56. — Ziller-Bergner, Materialienbuch, S. 100. — Rein, Meth. Einheit. Encyklopädie.

**) „Selten wird eine Stunde ausreichen, alle Stufen zu durchmessen, und nicht das Stundenmass bestimmt den Umfang einer rechten didaktischen Einheit, d. h. eines geschlossenen Stoffganzen, sondern eben die Möglichkeit, jenen naturgemässen Prozess innerhalb eines Stoffes in fruchtbarer Weise zu durchlaufen.“ Frick, Lehrproben 1888, Heft 16, S. 51.

c) Wie umfänglich die „methodischen Einheiten“ zu nehmen sind, ob für eine, zwei, drei und mehr Stunden, lässt sich im allgemeinen nicht bestimmen. Es hängt teils von der Art des Unterrichtsstoffes, teils von dem Entwicklungsgrade der Schüler ab. Eine methodische Einheit im Rechnen, in der Geometrie, der Physik wird zuweilen in einer Stunde erledigt werden können, während die Einheiten in Geschichte, Geographie, Deutsch sich nicht selten auf eine ganze Reihe von Lehrstunden ausdehnen werden. In untern Klassen ist i. a. den Einheiten ein geringerer, in den oberen ein etwas grösserer Umfang zu geben.

Die Einheiten in ihrer Gesamtheit stellen den Aufbau des kindlichen Gedankenkreises durch den Unterricht dar. In ihrer Aufstellung liegt die Freiheit des Lehrers. Seine Gebundenheit besteht sodann in dem Befolgen der psychischen Aktionen, die der Lernprozess in sich fasst. *)

3. Begleitstoffe. Neben den unterrichtlichen Hauptreihen treten aber auch Nebenreihen, Lehrstoffe auf, die, hervorgerufen durch ein augenblickliches Bedürfnis oder dargebracht durch die Gunst zufälliger Umstände, sich in die Hauptreihen einschleichen oder kleine Strecken neben denselben herlaufen. Diese Stoffe sind nicht wesentliche, festliegende Bestandteile des Jahreskurses; sie enthalten nicht noch ein neues Begriffliches, Allgemeingültiges, was in den Hauptreihen noch fehle; sie sind, so sehr sie den Aufbau des gesamten Geisteslebens unterstützen mögen, keine selbständigen methodischen Einheiten und werden darum auch nicht der Durcharbeitung nach den fünf Stufen (S. 101 f) unterzogen. Sie treten bei wohlgeordnetem Lehrplansystem im Bereiche einer Einheit als Vorbereitungen, Ergänzungen u. dergl. auf und finden im Rahmen derselben ihre Erledigung. So bilden z. B. der Gegenstand einer Prüfung, das in der Andachtsstunde Gehörte, das auf dem Maigange, der Schulreise Beobachtete, soweit eine schulmässige Bearbeitung erfolgt, keine methodischen Einheiten, und es werden diese Stoffe daher auch nicht nach den formalen Stufen durchgenommen. Aber auch ein Lesestück aus einem encyklopädischen Lesebuche, z. B. ein Uhlandsches Gedicht, ein Satz aus dem Katechismus, ein Bibelspruch, ein Kirchenlied, so wichtig sie für die Bildung des kindlichen Gedankenkreises werden können, machen nicht selbständige Einheiten aus, sondern gehören im Konzentrationsunterrichte bestimmten Einheiten der Hauptfächer an, in deren Umkreise sie ihre Stelle finden. Ein sprachliches Lesestück tritt da auf, wo von dem kulturhistorischen oder naturkundlichen Unterrichte her eine Hinweisung auf dasselbe erfolgt, und wird nach der sachlichen Seite hin bis zur Aneignung des sachlichen Inhalts behandelt, während die weitere begriffliche Verarbeitung seines Gedankeninhalts über diese Stufe hinaus derjenigen methodischen Einheit des Sachunterrichts vorbehalten bleibt, in deren Sphäre der Inhalt gehört. Ein Katechismussatz,

*) Ziller-Bergner, Materialienbuch, S. 100. — Herbart, Pädag. Schriften I, S. 406. — Ziller, Vorlesungen, S. 238. — Leider rührt ein grosser Teil der Missverständnisse, die sich an die Theorie der Formalstufen angeschlossen haben, von einer falschen Auffassung des Begriffs der „Methodischen Einheit“ her.

ein Spruch, ein Liedervers sind ihrer Natur nach nichts anderes als bereits formulierte begriffliche Resultate, als begriffliche Elemente. Sie werden folglich in derjenigen Einheit des Gesinnungsunterrichts herangezogen, in welcher dieser begriffliche Inhalt gegeben ist und entwickelt werden soll. Ein zusammenhängender Unterricht, der von allgemeinen Wahrheiten ausgeht, ist erst mit Erfolg in den späteren Stadien der jugendlichen Geistesentwicklung möglich, in denen auf das Vorhandensein eines Reichtums konkreter Einzelvorstellungen mit aller Bestimmtheit gerechnet werden kann.

4 Die formalen Stufen des Unterrichts

a) Überblick

Der Unterricht kann nicht geben, er kann nur veranlassen, zu erwerben. Er hat die mannigfache Gedankenarbeit im Schüler anzuregen und zu leiten, aus der das Wissen, die Einsicht erwächst, und die man, wie wir oben gesehen, unter dem Namen „Lernen“ zusammenfasst. Der regelrechte Verlauf des Lernprozesses innerhalb der methodischen Lehreinheit ist daher in erster Linie bestimmend für Art und Gang der Lehrtätigkeit, des Unterrichts bei der methodischen Durcharbeitung der Lehreinheiten.

Nun zerfällt aber der Lernprozess seiner psychischen Entwicklung nach in zwei Hauptakte:

1. in die Gewinnung der Anschauungen, des konkreten Vorstellungsmaterials, und
2. in die Entwicklung des Begrifflichen aus dem anschaulichen Stoffe.

Daher hat auch der Unterricht dem entsprechend zwei Hauptaufgaben: erstens dem Zögling den konkreten Stoff der Lehreinheit vorzulegen, darzubieten, und zweitens für die Entnahme des Begrifflichen aus demselben durch geeignete unterrichtliche Veranstaltungen zu sorgen.

Die Auffassung und Aneignung eines neuen Vorstellungsinhalts, das volle Verständnis desselben ist aber nur zu erwarten, wenn dem Neuen aus dem Gedankenkreise des Zöglings ein Reichtum an verwandten älteren Vorstellungen entgegenkommt, die das Neue aufnehmen und in den Geist mit einführen; und die Bildung der Begriffe, des Begrifflichen steht nur zu erwarten, wenn vorher im Bewusstsein die Reihen von Einzelfällen und Beispielen sich gebildet haben, aus denen dem Zögling das Begriffliche als reife Frucht von selber zufällt. Daher erfordert jede der beiden Hauptstufen des Unterrichts noch eine Vorstufe. Vor der Darbietung des Neuen hat sich der Unterricht zu vergewissern, ob im älteren Gedankenkreise genügende Anknüpfungen und welche vorhanden sind. Ja, das dem Neuen verwandte Alte muss in einer Vorbereitung geradezu zur völligen Sicherheit einmal aus den verschiedenen Teilen des Gedankenkreises ausgehoben und im Bewusstsein zusammengestellt, es muss eine Art „Probemobilmachung“ vorgenommen werden, um zu erfahren, ob

alles in Ordnung und für die Aufnahme des Neuen bereit ist, damit, wenn dieses alsdann selbst dargeboten wird, die verständnisvolle Aufnahme desselben hemmungslos vor sich geht. Andererseits sind zur Ableitung des Begrifflichen nach der Aneignung des Neuen die gewonnenen neuen Gedanken vielfach unter sich und mit anderen ähnlichen Gedanken aus älteren Gedankenkreisen im Bewusstsein zusammenzustellen, zu überschauen, zu vergleichen, zu verknüpfen und zu trennen, um aus diesen lebhaften Gedankenassoziationen, und Verknüpfungen und Vergleichen die höhere Einsicht, das begriffliche Wissen hervorgehen zu lassen.

So gliedert sich das Hauptgeschäft des Unterrichts in jeder methodischen Einheit in zwei Hauptstufen mit je einer Vorstufe.

Der Schüler soll aber an seinem Teile aus freien Stücken und selbstbewusst an der Erreichung der Bildungsergebnisse mitarbeiten; wie er auch nach Erlangung des neuen Bildungsgewinns sich bewusst werden soll, dass alles Wissen, alle Erkenntnis nur als Mittel und Antrieb zu einer reichen, den sittlichen Ideen entsprechenden Betätigung im Leben einen Wert hat. Deshalb muss im Unterrichte jenen zwei Hauptstufen mit ihren beiden Vorstufen noch etwas vorangehen und etwas nachfolgen. Voranzugehen hat die klare und bestimmte Angabe dessen, was im Unterrichte erreicht werden soll: die Zielangabe; und nachfolgen soll eine mannigfache Übung in der Anwendung des Gelernten, um durch dieselbe dem Wissen die Kraft und die stete Bereitschaft, in Wollen überzugehen, zu verleihen.

Hiernach nimmt der Unterricht in jeder methodischen Lehreinheit folgenden Verlauf. Er hat zunächst das Ziel anzugeben und sodann:

1. durch eine Vorbesprechung das neue Pensum einzuleiten und vorzubereiten;
2. das Neue selbst darzubieten;
3. dasselbe unter sich und mit Älterem zu vergleichen und zu verknüpfen;
4. die begrifflichen Resultate abzuleiten und in systematischer Ordnung zusammenzustellen, und
5. das erlangte Wissen durch Anwendung in den Gebrauch überzuführen.

Nach Herbart-Zillerschem Sprachgebrauche erhalten diese fünf Stufen die nachstehenden Bezeichnungen: 1. Analyse, 2. Synthese, 3. Assoziation, 4. System, 5. Methode, wobei zu bemerken ist, dass bei Herbart Analyse und Synthese als eine Stufe, als die Stufe der Klarheit, zusammengefasst werden. Dass diese Benennungen nicht ganz glücklich gewählt sind, ist schon in Heft 2, Seite 28 der „Pädagogischen Studien“ nachgewiesen worden. Wir unsererseits möchten dieselben durch folgende Bezeichnungen ersetzen. 1. Vorbereitung oder Vorbesprechung, 2. Darbietung (des Neuen), 3. Verknüpfung (des Neuen unter sich und mit Älterem), 4. Zusammenfassung oder Ordnung (des Begrifflichen) und 5. Anwendung (des gewonnenen Allgemeinen). Übrigens kommen auch bei Herbart schon

verschiedene Bezeichnungen für die formalen Stufen vor. Vergl. Schriften I, S. 405, 406, 408, 412.

In der Durcharbeitung der methodischen Einheiten nach den fünf formalen Stufen liegt die Artikulation des Unterrichts, bei der innerhalb jeder Einheit der Lernprozess mit seinem Fortschritt von der Anschauung zum Begriff und seinem Wechsel von Vertiefung und Besinnung zum naturgemässen Ablauf kommt.

Im Nachfolgenden versuchen wir, anschliessend an die gründlichen und umfassenden Arbeiten Zillers, diesen Stufengang des Unterrichts im einzelnen zu erörtern und der unterrichtlichen Praxis näher zu führen.

Das Ziel*)

Es ist ein unnatürlicher Zustand, wenn der Schüler arbeitet und sich abmüht, ohne das Ziel zu kennen, wohin er strebt.

1. Der Unterricht in jeder methodischen Einheit beginnt mit der Angabe des Zieles, das erreicht werden soll. So heisst es z. B. a) in der Unterklasse: „Heute will ich euch von einem kleinen Mädchen erzählen, dem Vater und Mutter gestorben waren“; oder: „Wir wollen von den Blumen sprechen, die wir gestern auf unserem Spaziergange genau angesehen haben“; oder: „Wir wollen das Bettchen zeichnen, in dem das kleine fromme Mädchen geschlafen hat“; b) in einer mittleren Klasse: „Wir wollen ein Gedicht von dem Helden lesen, der am Rhein so grosse Taten verrichtete — von Siegfried“; oder: „Wir wollen das Gebiet genauer kennen lernen, welches Landgraf Ludwig auf seinen Jagden durchstreift hat“; c) in der Oberklasse: „Wir haben die Erde als eine grosse Kugel kennen gelernt, welche frei im Himmelsraume schwebt; jetzt denken wir darüber nach, ob diese grosse Kugel in Ruhe oder in Bewegung ist“; oder: „Es soll die schöne Verzierung gezeichnet werden, die wir jüngst an dem gusseisernen Gittertore der E.'schen Villa gesehen haben“; oder: „Wir wollen uns mit der Heimat Gustav Adolfs, des grossen Schwedenkönigs und protestantischen Heerführers, bekannt machen“ (**).

Diese Zielangabe ist von grosser Wichtigkeit. Sie wird im Unterrichte geradezu zu einer psychologisch-methodischen Notwendigkeit. Gründe:

a) Sie verdrängt die bis dahin in dem erleuchteten Bewusstsein vorhandenen Vorstellungen und macht den auszubildenden neuen Vorstellungen Platz.

b) Sie versetzt den Schüler in den Gedankenkreis, in dem er sich

*) Ziller, Vorlesungen, 1. Aufl. S. 140. — Derselbe, Materialienbuch (Seminarbuch, 3. Aufl.) S. 109 ff. — Erläuterungen zu Jahrbuch 1877, S. 34. — Thrändorf, Stellung des Religionsunterrichts, S. 38 ff. — Reinerth, Präparation, in den pädagog. Studien 1882, S. 34. — Deutsche Blätter 1884, No. 36. — Dieselben, Jahrg. 1885, No. 10.

**) Weitere Beispiele siehe auf der Tafel im Anhang d. Bandes.

nun bewegen soll, und befördert dadurch das freie Steigen von älteren Vorstellungen, die bei der Erarbeitung des Neuen die willkommensten Hilfen sind.

c) Sie erregt die Erwartung, und das ist die günstigste Stimmung für den beginnenden Unterricht.

d) Sie ruft in dem Schüler die strebenden und wollenden Kräfte der Seele wach und gibt ihm einen kräftigen Antrieb zur selbsttätigen Mitarbeit bei Lösung der Unterrichtsaufgabe.*)

Beginnt der Unterricht ohne solche Massnahmen, so treffen die neuen Vorstellungen im Bewusstsein mit denen zusammen, die bis dahin in demselben waren, wodurch Hemmungen entstehen; die alten Vorstellungen brechen infolge der grösseren Stärke, die sie meist haben, immer wieder hervor; es entsteht keine lebendige Aufmerksamkeit, keine freudige Teilnahme an der Unterrichtsarbeit, und darum vielfach auch nur ein spärlicher Erfolg.

2. Von prinzipieller Bedeutung und besonderer Wichtigkeit ist der unter d) berührte Punkt. Der Schüler muss von vornherein wissen, um was es sich handelt, wenn er seine ganze Kraft in den Dienst des Lernens stellen soll; und er wendet sie an, wenn ihm genau bekannt ist, was erreicht werden soll. Ihn unmerklich durch Fragen und Aufgaben, deren Zweck er nicht kennt, an das Ziel hinzuführen, wie das der katechetische Unterricht tut, hat den Nachteil, dass dabei weder eine freisteigende, geistige Tätigkeit, noch eine klare, in sich zusammenhängende Einsicht entsteht. Erstaunt sieht sich der Schüler am Ende der Gedankenbewegung um; er weiss nicht, wie ihm geschehen; er überblickt den Weg nicht, den er gekommen, er erkennt den Zusammenhang nicht, in welchem das Unterrichtsergebnis zu seinem älteren Wissen steht; er gelangt nicht zu der erhöhten, freudigen geistigen Tätigkeit, zu der er allein schon durch eine bündige Zielangabe die günstigste Disposition erhalten haben würde. Ohne Ziel kein Wille. Und da der erziehende Unterricht gerade die Bildung des Willens zu seiner höchsten Aufgabe hat, so muss er dem Schüler ebenso, wie zu einer Übung des Verstandes, auch zu einer Übung des Willens werden, indem er unausgesetzt und in allen seinen Teilen nach bestimmten Zielen fortschreitet, für deren Erreichung der Schüler seine gesamten Geisteskräfte aufzubieten hat.

3. Das für jede methodische Einheit, wie für jede einzelne Lehrstunde aufzustellende Ziel kann, je nach der Art des Unterrichtsstoffes, in verschiedenen Formen auftreten, nämlich a) als Satz (z. B.: Wir wollen über den Thüringer Kandelaber einen Aufsatz besprechen und schreiben; oder: Wir wollen die Alpenpässe kennen lernen, über welche die deutschen Kaiser nach Italien zogen und die deutschen Kaufleute die Waren aus Italien holten); b) als Orientierungsfrage, auf welche man keine Antwort erwartet, die nur die Richtung der Gedanken auf den Fragepunkt veranlassen soll (z. B. in der mathematischen Geographie: Wie kann der Schiffer wissen, an welchem Orte des Meeres

*) Vergl. dagegen Bliedner, Stoy und das pädagog. Universitätsseminar, S. 306 f. u. 309.

er sich befindet, und in welcher Richtung er weiterfahren muss, um an sein Reiseziel zu gelangen?); als Aufgabe (z. B. in der Geometrie: Es soll bestimmt werden, wie viel qm Flächeninhalt die uns zugekehrte fünfeckige Giebelseite der Jakobschule enthält).

In welcher Form aber das Ziel auch auftreten möge, immer muss es den nachfolgenden Anforderungen an ein solches genügen:

a) Die Zielangabe muss einfach, fasslich und verständlich sein; sie darf keine Ausdrücke und Begriffe enthalten, die den Schülern noch unbekannt sind. Denn ein unklar gedachtes Ziel vermag weder den Schüler in das Vorstellungsgebiet zu versetzen, welches in Betracht kommt, noch ihn anzuregen, seine Kräfte zur Erreichung des Zieles anzuwenden. Eine unverständene oder halbverständene Zielangabe ist so gut wie keine.

b) Das Ziel muss einen konkreten Inhalt haben; es darf nicht formell, es muss sachlich gefasst sein. Bloss formale Zielangaben, z. B. „dass heute da fortgefahren werden solle, wo der Unterricht das vorige Mal stehen geblieben“, oder „dass in dieser Stunde der nächste Abschnitt, die folgende Nummer zu lesen und zu besprechen sei“, sind absolut wertlos, da sie die Gedanken nicht zu richten, die Spannung im Gemüte des Kindes nicht zu erregen, das Wollen desselben nicht herauszufordern vermögen.

c) Das Ziel darf weder einen zu dürftigen, noch einen zu reichen Inhalt haben. Im ersteren Falle lässt es die Kinder kalt, gleichgültig, regt ihre Erwartungen nicht an; im letzteren Falle verwirrt es leicht, erschwert die Auffassung und lässt die Hauptpunkte nicht bestimmt genug hervortreten. Insbesondere müssen, als dem weiterstrebenden Interesse im Fortgange des Unterrichts zuwiderlaufend, alle Vorwegnahmen im Ziel sorgfältig vermieden werden.

d) Das Ziel muss schon durch die Art seiner Fassung imstande sein, Erwartungsvorstellungen im Schüler wachzurufen, Interesse für den Gegenstand anzuregen. In dieser Hinsicht ist es durchaus nicht gleichgültig, ob der Lehrer spricht: „Wir wollen ein Gedicht über Siegfried lesen“, oder ob er als Ziel aufstellt: „Wir wollen ein Gedicht über den Helden kennen lernen, der am Rhein so grosse Taten verrichtete; also von wem?“ Sch.: „Von Siegfried.“ Es unterliegt keinem Zweifel, dass die zweite Fassung den Vorzug vor der ersteren verdient.

e) Endlich muss dasjenige Ziel, welches an der Spitze der methodischen Einheit steht, so gefasst sein, dass es einen leichten und bequemen Anschluss der nachfolgenden Vorbesprechung an dasselbe möglich macht. (Siehe Vorbereitung Seite 108.)

f) Das Ziel kann auch von den Schülern auf Grund des vorausgegangenen Unterrichts selbst aufgestellt werden. Das ist sogar sehr erwünscht. Hie und da kann der Lehrer durch wenige Fragen das Ziel finden lassen. So ist es ja auch im Menschenleben. Dem Erwachsenen werden Ziele und Aufgaben gestellt; aber er selbst wird ebenfalls sich solche stellen und letztere werden gewöhnlich von grösserer treibender Kraft sein.

Aus dem Gesagten folgt, dass eine angemessene Zielangabe keines-

wegs eine leichte Sache ist, und dass die Fassung derselben bei der mündlichen und schriftlichen Vorbereitung auf den Unterricht sorgfältig erwogen werden muss. Vor allem muss der Lehrer auch auf einen angemessenen Wechsel der verschiedenen Formen bedacht sein.

4. Übrigens hat nicht nur jede neue Einheit, sondern auch jede einzelne Lehrstunde von einem bestimmten Ziele auszugehen, ja es machen sich im Fortgange des Unterrichts sehr häufig auch noch an vielen anderen Stellen desselben solche Zielangaben nötig. Es gilt das Goethesche Wort: „Es genügt nicht, dass man Schritte zu einem Ziele tue, jeder Schritt muss selber ein Ziel sein.“ An der Spitze der methodischen Einheit steht das Hauptziel, welches den Inhalt der ganzen Einheit zu umspannen hat; zu Anfang der Unterrichtsstunden und im Fortgange des Unterrichts treten die Teilziele auf, welche natürlich dem Hauptziel untergeordnet sein müssen. (Willensziele — Erkenntnisziele.) Während das Hauptziel in der Regel vom Lehrer aufzustellen ist, können bei regelrechtem Fortschritt des Unterrichts infolge der realen und logischen Notwendigkeit in demselben die Teilziele meist von den Schülern selbst angegeben werden. Und wo das die Schüler zu leisten imstande sind, da sollen sie es. Es ist immer als ein gutes Zeichen anzusehen, wenn im Unterrichte sehr häufig die Fragen auftreten: „Was haben wir jetzt zu untersuchen? Welche Frage werden wir zunächst beantworten müssen? Was werden wir nun zu tun haben? Womit werden wir uns in der nächsten Stunde beschäftigen müssen? Welches ist unsere Aufgabe für die heutige Stunde? u. s. w.“ Ist das Ziel erreicht, so ist das von dem Schüler bestimmt auszusprechen, um dem Gefühl der Befriedigung, das für den Fortgang des Unterrichts so wichtig ist, Ausdruck zu geben.

Das Stundenziel ist jedesmal zu Anfang der Stunde, nicht erst im Laufe derselben zu stellen, doch kann selbstverständlich das Ziel mit wenig Fragen auch entwickelt werden. Auch die spröderen Teile der Lehrarbeit, das Überhören, bezüglich Durchsehen der häuslichen Aufgaben, und die Wiederholung des bis dahin Durchgearbeiteten, haben sich dem Ziele unterzuordnen und sind nur im Anschluss an dasselbe, nicht vor demselben zu erledigen.*) Aus welchen Gründen? Jede Lehrstunde muss, wenn sie eine starke Gesamtwirkung ausüben soll, von einem Hauptgedanken getragen und beherrscht sein, ein einheitliches Ganze darstellen. Diesen Charakter erhält sie durch das an die Spitze tretende Ziel, welches die einzelnen Teile der Stundenarbeit organisch verbindet und zusammenhält; dieser Charakter wird ihr genommen, wenn einzelne Teile der Lehrstunde aus ihrem Verbande mit dem Ganzen gelöst und vereinzelt vorweg behandelt werden.**)

*) Ziller-Bergner, Materialienbuch, S. 101, 112, 264. — Ziller, Vorlesungen, S. 145. — Derselbe, Grundlegung, 2. Aufl., S. 161 f., S. 163 No. 2.

**) „Man hüte sich, das Interesse zu zerstreuen! Dies geschieht unfehlbar durch alles, was der Kontinuität der Arbeit schadet. Sie muss so geartet sein, dass sie ihre nötige Abwechslung im eigenen Reichtum

angereicht und dadurch in die Beleuchtung desselben gestellt, werden die Schulaufgaben, wie die Wiederholungen mit dem Ziele zusammengedacht, in ihren Beziehungen zu diesem aufgefasst, und als erste Schritte zum neuen Ziel selbst erkannt und gewürdigt; während sie, vor der Zielangabe durchgenommen, als lose Bestandteile erscheinen, die in ihrer beziehungslosen Vereinzelnung ohne nachhaltigen Eindruck bleiben.

In verstärktem Masse gilt dies von der Wiederholung. So wenig es auf den ersten Blick ins Auge fallen mag, so ist es doch ein anderes, ob man, von der Wiederholung ausgehend und zum Ziele fortschreitend, z. B. in der biblischen Geschichte fragt und sagt: „Wovon haben wir das letzte Mal gesprochen? Von Jakobs Reise nach Haran? Wo musste Jakob übernachten? Welchen Traum hatte er? Welche Verheissung hatte er von Gott? Was geschah am Brunnen von Haran? Wie wurde er von seinem Vetter Laban aufgenommen? Nun wollen wir sehen, wie es ihm bei Laban ergeht,“ — oder ob es, vom Ziele ausgehend und zu der Wiederholung übergehend, heisst: „Wir wollen sehen, wie es Jakob bei seinem Vetter Laban ergeht. Wie es ihm unterwegs, auf der Reise von seiner Heimat bis nach Haran, ergangen ist, das wissen wir. Erzählt davon! Erzählt von seinem Nachtlager auf dem Felde; von seinem Aufenthalte am Brunnen! von seiner Aufnahme bei Laban; Stellt die bitteren und erfreulichen Reiseerlebnisse zusammen. Und was wollen wir nun lernen? (Wiederholung des Ziels.)“ In den fortschreitenden Unterricht gestellt, gelangt auch die Wiederholung, soweit eine solche für das zu lernende Neue nötig ist, in die Gedankenbewegung nach dem neuen Ziele mit hinein; der Reiz der Gedankenverknüpfung und Gedankenverflechtung macht sich geltend; der Schüler arbeitet mit steigenden Vorstellungen, die Wiederholung wird zu einer anregenden immanenten Wiederholung. Vor der Aufstellung des Zieles vorgenommen, tritt dagegen in ihrem ganzen Verlaufe eine Beziehung des Alten zu dem noch unbekanntem und ungenanntem Neuen nicht hervor; der Schüler erhält den Eindruck, dass er mit bereits Abgetanem beschäftigt werde und nicht fortschreite; ohne einen neuen Gesichtspunkt vor Augen habend, der die Gedanken richtet, arbeitet er mit gesunkenen Vorstellungen, sich durch die Fragen und Aufgaben des Lehrers willenlos fortschieben lassend; die Wiederholung sinkt zu einer wenig anregenden willkürlichen Repetition herab.

Das Ergebnis dieser Überlegungen ist: Die Lehrstunde hat mit der Aufstellung des Zieles zu beginnen, zur Besprechung der für die Stunde gegebenen mündlichen Aufgaben und schriftlichen Arbeiten, sowie zur Repetition forzuschreiten und nach Wiederholung des Ziels zu dem Neuen überzugehen; wobei allerdings der Unterricht dafür zu sorgen hat, dass dem Schüler das Ziel nicht aus dem Auge verschwinde, sondern ihm bleibend in einer Deutlichkeit vorschwebe, die ihn befähigt, es in jedem Augenblick genau wieder anzugeben.

mit sich führt; niemals darf sie, dem Wechsel zu Liebe, in eine Rhapsodie ohne Ziel auseinanderfallen“. Herbart, Pädagog. Schriften I, S. 447. Über Lehrpläne.

Wenn man gegen diese bevorzugte, die gesamte Stundenarbeit beherrschende Stellung des Ziels einwendet, wie dies z. B. von Karl Richter geschehen ist*), dass man auf diese Weise den Schüler von einem Gedankenkreis in den anderen werfe, seine Aufmerksamkeit erst auf den eigentlichen Gegenstand richte, hernach von diesem gewaltsam auf etwas „Heterogenes“ lenke, um sie hinterher auf den Hauptgegenstand wieder zurückzuleiten, und dass man dadurch dem Schüler täglich und stündlich nur Täuschungen bereite, bei denen es zum freien Aufsteigen der Vorstellungen gar nicht kommen könne, — so bedenkt man nicht, dass man bei diesem Einwande von irrigen Voraussetzungen ausgeht. Man nimmt an, dass Aufgabe und Wiederholung mit dem eigentlichen Gegenstände der Stundenarbeit nichts zu tun hätten. Am meisten Anstoss scheint die Erledigung der für die Stunde gegebenen mündlichen Aufgaben und schriftlichen Arbeiten im Anschluss an das Ziel zu erregen; denn dass die Wiederholung in naturgemässer Weise vom Ziel ausgehen kann, bedarf doch schwerlich noch eines Beweises. Aber hat denn nicht bei regelrechtem Unterrichte auch die Hausaufgabe auf dem Boden der in Arbeit befindlichen methodischen Einheit zu erwachsen, in dem Gedankenkreise, in welchem sich der Unterricht eben bewegt, zu wurzeln, wenn sie überhaupt eine Bedeutung für den Unterricht gewinnen soll? Ist die Aufgabe den Forderungen der Methodik entsprechend gewählt, so enthält sie keineswegs etwas dem Inhalte des laufenden Unterrichts völlig Heterogenes; im Gegenteil, sie steht in Beziehung zu demselben; ihn bald vorbereitend, bald ergänzend, bald vertiefend, bald befestigend, sie fällt in den Rahmen der Stundeneinheit mit hinein und wird naturgemäss vom Stundenziel mit umspannt.

Steht aber die Hausaufgabe doch einmal in keiner für den Schüler erkennbaren Beziehung zum neuen Ziel — und gänzlich werden sich diese Fälle nicht vermeiden lassen, — so empfiehlt es sich, die Erledigung derselben als eine besondere Vorarbeit anzusehen und sie selbst ins Ziel mit aufzunehmen. Dasselbe wird dadurch zu einem Doppelziele, in welchem es heisst: Wir wollen zuerst eure Aufgabe durchnehmen und sodann zu dem und dem übergehen. Was bewirken wir hierdurch? Der schroffe Gegensatz der Vorstellungsmassen im Bewusstsein, der unerwartet leicht Schaden anrichtet, wird durch die Vorbereitung des Schülers auf denselben gemildert und in seinen Folgen unschädlich gemacht.**) Freilich dürfen Fälle dieser Art nur als Ausnahmen vorkommen. Wenn die Hausaufgabe regelmässig etwas dem Inhalte des laufenden Unterrichts Entgegengesetztes, Heterogenes, enthält, dann ist sicherlich nicht alles ganz in Ordnung. Wie in vorgedachtem Falle die Besprechung der aufgegebenen Arbeiten, so ist in gleicher Weise und aus ähnlichen Gründen auch die Wiederholung ins Ziel mit aufzunehmen, wenn sie nicht bloss Vorbereitung für das nachfolgende Neue ist, sondern als ein Hauptteil der Stundenarbeit z. B. als Abschluss, als Einprägung eines Abschnittes,

*) Karl Richter, Die Herbart-Zillerschen formalen Stufen. Leipzig 1888, S. 110.

**) Vergl. Ziller-Bergner, Materialienbuch, S. 246.

angesehen werden muss. Es heisst in einem solchen Falle beispielsweise: Wir wollen erstens noch einmal vom Tode Siegfrieds erzählen und dann zweitens hören, wie der tote Held beklagt und begraben wurde. Es ist eben daran festzuhalten, dass im Ziel die ganze Hauptarbeit der Lehrstunde, nicht nur der eine und andere Teil derselben, angegeben wird; denn sonst steht es als Stundenziel im Widerspruch zu sich selbst.

Wird in einer Lehrstunde das Ziel nicht vollständig erreicht, so ist in der nächsten Stunde daran zu erinnern und für den Rest der Gedankenarbeit ein abgeändertes Sonderziel (Teilziel) aufzustellen.

Eine Zusammenstellung von Zielangaben, von Herrn Fr. Lehmensick für die Jenenser Ferienkurse entworfen, ist im Anhang mitgeteilt.

1 Die Vorbereitung (Vorbereitung)

(I Stufe, Analyse)

„Nur dadurch, dass man sich über das Bekannte völlig verständigt hat, kann man miteinander zum Unbekannten fortschreiten.“
Goethe

Die Stufe der Vorbereitung*), mit welcher in jeder methodischen Einheit die Unterrichtsarbeit beginnt, hat die Aufgabe, die zu dem nachfolgenden Neuen in Beziehung stehenden verwandten älteren Vorstellungen im Gedankenkreise des Schülers aufzusuchen und für die Aufnahme des Neuen im Bewusstsein bereit zu stellen. Denn das Neue kann nur mit Hilfe des Alten und Bekannten, welches der Schüler bereits besitzt, recht verstanden und aufgenommen werden. „Nur wenn eine Fülle verwandter älterer Vorstellungen dem Neuen entgegenkommt, erhält dieses selbst seinen rechten Sinn, sein volles Verständnis; nur dadurch wird es möglich, dass das Neue einen tiefen Eindruck macht, ein lebendiges Gefühl erzeugt“ (Ziller). Fehlt dieser lebendige Hintergrund, so verhält sich der Zögling dem Unterrichte gegenüber stumpf, gleichgültig, interesselos; das Neue bleibt ihm ein Fremdes, und der Geist verhält sich ablehnend dagegen. Darum muss jede Unterweisung an das anknüpfen, was im Schüler bereits lebt, was sein Denken und Empfinden bewegt, und der Unterricht hat auf seiner ersten Stufe für die Aushebung und Zubereitung, kurz für die Bereitstellung dieses älteren aus Heimat**) und Unterricht stammenden Gedankenmaterials zu sorgen.***)

Aber kann man es dem darzubietenden Neuen nicht selbst überlassen, das verwandte ältere Gedankenmaterial wachzurufen? Liegt es nicht gerade in der Natur der neuen Vorstellungen, die ihnen verwandten älteren aufzusuchen und sich mit ihnen zu verbinden? Und lernt nicht der Erwachsene stets in seinem Arbeits- und Interessengebiet Neues zu dem Alten, ohne

*) Siehe für Vorbereitung und Darbietung die nachfolgenden Unterrichtsskizzen No. 11 und 14.

**) Über die Wichtigkeit des heimatlichen Materials für den gesamten Unterricht siehe den weiter unten folgenden Abschnitt „Naturkunde.“

***) Vergl. Ziller-Bergner, Materialienbuch, S. 103.

dass ihm in diesen Fällen eine derartige Hilfe zu teil werden kann? Aus welchen Gründen also beim Jugendunterrichte noch diese besondere Vorbereitung auf einer besonderen Vorbereitungsstufe?

- a) Es ist zweifellos für die Aneignung von Neuem günstiger, wenn die apperzipierenden Vorstellungen beim Eintritt des Neuen zur Aufnahme desselben bereits vorhanden sind, als wenn sie im Augenblicke des Bedürfnisses durch den neuen Stoff selbst erst hervorgerufen werden müssen; die Aneignung kann viel hemmungsloser von statten gehen.
- b) Allen Zöglingen wird wohl bei der unvermittelten Darbietung des Neuen irgend etwas einfallen; ob aber allen auch gerade das Beste, Klärendste, Wichtigste einfällt? Die Erfahrung spricht nicht für die Bejahung dieser Frage, und der Unterricht darf seine Erfolge nicht vom Zufall abhängig sein lassen.
- c) Gerade bei den schwierigsten Stellen des Neuen, in denen nicht schon durch die blosser Perzeption ein gewisser Grad von Klarheit erzeugt worden ist, würde es bei dem Mangel an Klarheit den neuen Vorstellungen an Kraft fehlen, in die alten Gedankenkreise einzudringen und sich selbst die nötigen Anknüpfungen zu suchen; die Apperzeptionshilfen würden gerade da am meisten fehlen, wo sie am wenigsten zu entbehren sind. Ja, bei der Unklarheit der Perzeptionsvorstellungen würden nicht selten geradezu ungeeignete alte Vorstellungen vordringen und verkehrte oder schiefe Auffassungen veranlassen.
- d) Vielfach sind die älteren, apperzipierenden Vorstellungen im Gedankenkreise der Schüler selbst noch unklar, unbestimmt, unrichtig; und sie bedürfen noch, ehe sie zum Helferdienst herangezogen werden können, der Berichtigung, die ihnen am geeignetesten in der Vorbesprechung zuteil werden kann.
- e) Dem tiefen Erfassen, dem gründlichen Verständnis des Neuen ist ein möglichst reicher Hintergrund von älteren Gedanken besonders günstig, der in der Vorbesprechung beschafft werden soll und kann, an welchem es aber da immer fehlen wird, wo man den Zufall die Geschäfte besorgen lässt.

Was aber das Beispiel des Erwachsenen betrifft, so ist zu bedenken, dass Kinder eben nicht Erwachsene, sondern Kinder sind, deren Wissen noch nicht so geordnet, zusammenhängend und beweglich ist, dass es ihnen jederzeit zu Gebote stände. Es ist ferner zu bedenken, dass auch der Erwachsene nur in denjenigen Gebieten, für die in ihm bereits ein in allen seinen Teilen klarer und innig verbundener Gedankenkreis vorhanden ist, mit Aussicht auf Erfolg ohne weiteres in die Arbeit des Zulernens eintreten kann.

Bei der Bearbeitung des bereits vorhandenen Vorstellungsmaterials zwecks leichter und sicherer Aneignung des darzubietenden Neuen sind die zu diesem in Beziehung stehenden älteren Gedankenkreise des Zöglings vielfach zu zerlegen, zu zergliedern, zu analysieren; während die nachfolgende Darbietung den entgegengesetzten Weg einschlagen und aus dem Einzelnen in allmählicher Zusammensetzung kleinere und grössere

Vorstellungsreihen, Vorstellungskomplexe, Gedankenganze aufbauen muss. Die Vorbereitung ist darum analytischer, die Darbietung synthetischer Unterricht. Die reinliche Auseinanderhaltung beider ist stets im Auge zu behalten, da eine Vermengung derselben immer Hemmungen und Störungen in die Gedankenbewegung bringt, die der Klarheit der Auffassung hinderlich sind.*)

1. Ausgehend von einem Begriffe des Zieles, hat die analytische Vorbereitung die Gedankenbewegung in ununterbrochener Reihe bis zum Schluss fortzuleiten. Nirgends dürfen zusammenhangslose Einzelbetrachtungen auftreten; immer ist, zu Gunsten der Einheit des Gedankenkreises, auf ganze Vorstellungsreihen hinzuwirken. Wo objektive Zusammenhänge nicht bestehen, ist die Gedankenverbindung, allerdings mit Vorsicht, durch subjektive Wendungen herzustellen.

2. Die Vorbereitung wird sich in der Regel auf den ganzen Inhalt der methodischen Einheit ausdehnen; sie kann aber auch statt dessen stückweise in die synthetische Darbietung an den betreffenden Stellen eingeschoben werden, z. B. im Geschichtsunterrichte, wo die methodischen Einheiten, bezüglich die einzelnen Abschnitte derselben, zuweilen so umfänglich sind, dass eine Gesamtvorbereitung an der Spitze der Einheit ihre Dienste versagen würde. Immer muss die Vorbereitung in alle Teile des synthetischen Materials soweit hineinreichen, dass bei der Darbietung die Vereinigung des Neuen mit dem Alten hemmungslos vor sich geht und ein weitläufiges Erklären gar nicht mehr nötig ist. Zeigt es sich hierbei, dass einzelne für das Verständnis des Neuen erforderliche Vorstellungen im Gedankenkreise des Schülers noch gar nicht vorhanden sind, so müssen dieselben, ganz in der Weise wie das nachfolgende Neue, herbeigeschafft werden.**) Wo aber mit grosser Mühe allzuviel fehlendes Material in der Vorbereitung erst beschafft werden muss, da ist entweder die Wahl des Lehrstoffes nicht die richtige gewesen, oder es hat an dem regelrechten Fortschritt des seitherigen Unterrichts gefehlt.

3. Wenn die analytische Vorbereitung sich auch immer an den Fäden hin zu bewegen hat, die aus dem nachfolgenden Neuen hergeleitet sind, so darf doch keineswegs dieses Neue selbst schon in seinem Zusammenhang zum Teil in die Vorbereitung hineingezogen werden, weil dadurch die Erwartung und damit das Interesse für das Neue eine Abschwächung erfahren würde. Wohl aber ist dem Schüler zu gestatten, an passenden Stellen mit seinen Gedanken voranzueilen und das nachfolgende in seinem Geiste frei voranzukonstruieren. Denn mag das Erwartete in dem nachfolgenden Neuen bestätigt werden oder nicht,

*) „Wenn man Neues und Altes in raschem Wechsel mengt, so riskiert man, entweder das Alte im Tone des Neuen zu behandeln — dann wird man langweilig; oder das Neue im Tone des Bekannten — dann wird es nicht tief genug eingepägt.“ Wiget, Die formalen Stufen, 1884. S. 16. Siehe ferner; Ziller, Jahrb. 1869. S. 32. — Lange, Apperzeption. S. 94.

**) Ziller, Jahrb. 186. S. 32.

beides, die Übereinstimmung wie der Kontrast, sind der Aneignung günstig. (Vergl. S. 139 „Der entwickelnd-darst. Unterricht.)

4. Um den Gedankenkreis in möglichst weitem Umfange aufzurütteln und für die Aufnahme des Neuen geschickt zu machen, müssen in der Vorbereitung auch ganz ausführliche Betrachtungen zugelassen werden. Es schadet nichts, wenn hierbei manches Nebensächliche von den Schülern gebracht wird, da das freie Ergehen in hierhergehörigen Gedankenrichtungen die Aufnahme des Neuen entschieden begünstigt, Unwesentliches aber und Störendes im Fortgange der Unterredung und zumal bei den erforderlichen Zusammenfassungen des gewonnenen Materials leicht wieder ausgeschieden und im Bewusstsein zurückgedrängt werden kann. Damit ist nicht gesagt, dass sich die Vorbesprechung bis auf jede Einzelheit, selbst bis auf jeden unwesentlichen Punkt zu erstrecken habe. Wenn sie die richtige Auffassung in der Hauptsache verbürgt, so hat sie ihrem Zwecke genügt. Ein peinliches Eingehen in jede unwesentliche Einzelheit würde eine Summe subjektiver Wendungen nötig machen, die doch nur Ausnahmen von der Regel bilden dürfen, und die Vorbesprechung einen Umfang annehmen, der nicht in dem richtigen Verhältnis zu dem Umfang des nachfolgenden Neuen stehen würde. Was sich von den Reproduktionen der Schüler zeichnen lässt, soll von ihnen auch durch Zeichnungen an der Wandtafel dargestellt werden, wie denn weiter auch, um den Apperzeptionsvorstellungen zur möglichsten Klarheit zu verhelfen, auf dieser ersten Stufe schon Abbildungen aller Art herangezogen werden dürfen, unter der Voraussetzung, dass sie nichts Neues, dem Schüler Unverständliches, das Interesse Ablenkendes enthalten.

5. Endlich ist nicht zu übersehen, dass am Schlusse der Vorbereitung das analytische Material in geordnete Reihen gebracht und in solchen eingeprägt werden muss; denn nur in dieser Form wohnt ihm die höchste apperzipierende Kraft inne.

6. Was die Form dieses analytischen Unterrichts anlangt, so hat sich hier ebenso, wie auf den folgenden Stufen, der unterrichtliche Wechselverkehr zwischen Lehrer und Schülern durchweg im Tone der Unterhaltung zu bewegen, den reinen Examinationston und die reine Examinationsfrage grundsätzlich fern haltend; denn nur in der freien Unterhaltung kann das freie Spiel der kindlichen Geisteskräfte, das freie, mutige Aussprechen der eigenen inneren Gedanken und Regungen zum Vorschein kommen. Damit ist freilich eine Forderung schwerster Art an den Lehrer gestellt, der er aber nach Möglichkeit Rechnung tragen muss.*)

7. Vor allem hat die analytische Besprechung die Erwartung und Spannung für das Neue zu erzeugen und für einen geeigneten Übergang zur Einführung des synthetischen Stoffes zu sorgen.**)

*) Über die Notwendigkeit der Disputationsmethode siehe Jahrb. 1877, S. 259. Vergleiche hierzu auch Pickel, Anweisung S. 20.

***) Auch bei den folgenden Unterrichtsakten ist immer genau darauf zu sehen, dass keine unvermittelten Gedankengänge entstehen, sondern die einzelnen Unterrichtsschritte durch natürliche Übergänge wohl vermittelt sind.

2 Die Darbietung

(II Stufe, Synthese)

Auf der zweiten Stufe erfolgt die Darbietung des Neuen selbst, die je nach Alter der Schüler und Art des Stoffes verschiedene Formen annimmt. Ein Märchen in der Unterklasse wird erzählt oder durch darstellenden Unterricht gewonnen, ein sprachlicher Abschnitt mit älteren Schülern gelesen, ein geographischer Gegenstand sprechend und zeichnend, ein physikalischer Vorgang experimentierend und sprechend vom Lehrer an die Schüler herangebracht. Ist die Vorbereitung rechter Art gewesen, so geht die Auffassung und Aneignung (die Apperzeption) mit Leichtigkeit und Sicherheit von statten, und der Lehrer hat nicht nötig, an dem Gegenstande noch viel herumzusprechen, herumzufragen, herumzuerklären. Wo letzteres sich doch nötig macht, da ist die Vorbereitung als verunglückt zu betrachten.

Die Darbietung vollzieht sich einestheils nach dem Gesetze der allmählichen (successiven) Klarheit, nach welchem dem Schüler der Stoff nicht massenweise auf einmal, sondern absatzweise, entsprechend der Weite des Bewusstseins, dargeboten werden darf;*) und anderenteils nach dem Gesetze der geistigen Respiration, welches einen steten Wechsel von Vertiefung und Besinnung verlangt. Es ist darum das Stoffquantum einer methodischen Einheit meist nochmals in einzelne kleinere Abschnitte zu gliedern, von welchem jeder zuerst für sich zu voller Klarheit erhoben und sodann mit den anderen verschmolzen und mit diesen in eine Einheit des Bewusstseins zusammengefasst wird. Auf dieser gesetzmässigen Grundlage verläuft die Darbietung in folgenden Schritten:

- a) Jeder Abschnitt einer Einheit wird zuerst einzeln scharf und bestimmt hingestellt und zu völliger Klarheit gebracht.
- b) Hierauf folgt jederzeit sogleich eine erste zusammenhängende Wiedergabe des Dargebotenen seitens eines sich dazu meldenden Schülers, die rohe Totalauffassung, welche meist noch mit mancherlei Mängeln behaftet sein wird.
- c) An sie schliesst sich in der Form der Unterhaltung eine erklärende Besprechung an, in welcher von den Mitschülern Fehlerhaftes berichtet, Unvollständiges ergänzt, vom Lehrer aber Unklares aufgehellt und klar gestellt wird, worauf für den Abschnitt eine Überschrift auszubilden und eine nochmalige berichtigte Zusammenfassung — die gereinigte Totalauffassung — vom Schüler zu geben ist. Erfolgt diese in genügender Weise, so sind nun auch die anderen Schüler bis herunter zu den schwächsten zur zusammenhängenden Wiedergabe heranzuziehen. (S. weiter unten!)

*) Vergleiche Herbart, Schr. II, S. 540; Ziller, Jahrbuch 1869, S. 39 und 40.

- d) Nachdem so alle Abschnitte dargeboten, wiedergegeben, mit einer Überschrift versehen sind, folgt die Totalauffassung des Ganzen, zunächst an der Hand der Überschriften, dann ohne dieselben, und zwar zuerst von den besseren und hernach auch von den schwächeren Schülern.
- e) Ist das Lehrpensum ein Gesinnungsstoff, so sind die Schüler nach der Auffassung und Aneignung des rein Tatsächlichen, Sachlichen durch zusammenfassende Hauptfragen (Konzentrationsfragen) nun auch zur Beurteilung der in dem konkreten Stoffe vorgelegten sittlichen Willensverhältnisse anzuregen, um sie dadurch die in dem Stoffe enthaltenen wertvollen sittlichen Hauptgedanken, auf die es im erziehenden Unterrichte immer vorzugsweise ankommt, gewinnen zu lassen. Das ist die vertiefende Besprechung. Sie soll ein Versenken des Schülers in „das Innenleben der geschichtlichen Personen, in die psychologischen Zustände der handelnden und leidenden Menschen“ herbeiführen, und dadurch dem Schüler nicht nur zu einem „Nachfühlen und Miterleben der religiösen Stimmungen und moralischen Gefühle, sondern auch zu einem lebhaften Wohlgefallen an dem sittlich Guten und zu einem energischen Verabscheuen des Verabscheuungswürdigen“ den stärksten Anlass zu geben (Reich, Formalstufen S. 123 f). Nach der psychologisch-ethisch-religiösen Vertiefung bringt eine nochmalige gute Zusammenfassung die Stufe der Darbietung zum Abschluss. Die ethische Beurteilung geht am sichersten von statten, wenn vorher das äusserlich Tatsächliche völlig sicher gestellt ist, weshalb die reinliche Auseinanderhaltung beider Schritte auf der zweiten Stufe als Regel festgehalten werden muss. Sie kann aber überhaupt nur gelingen, wenn mit der Auffassung des Tatsächlichen sich starke Gefühlstöne verbunden haben. Diese aber stellen sich nur bei einer episch breiten und warmen Beobachtung ein. Aber keine Aburteilung, kein zu Gericht sitzen über geschichtliche Personen. (Verhältnis der absoluten Wertschätzung. S. die Verhandlungen des Thür. Herbart-Vereins, 1896).

Anschliessend an diesen Gang der Darbietung sind noch folgende Gesichtspunkte im Auge zu behalten:

1. Es ist ausdrücklich darauf hinzuweisen, dass Darbietung nicht als gleichbedeutend mit dogmatischer Überlieferung angesehen werden darf. Bei historischen Gegenständen wird freilich der Stoff, wenn er nicht durch darstellenden Unterricht erarbeitet werden kann, durch Erzählen oder Lesen mitgeteilt werden müssen. Wer aber dieses Mitteilen auch auf Naturkunde, Deutsch, Rechnen, Geometrie anwenden wollte, würde sich einer grossen Verkehrtheit schuldig machen. Hier hat der Schüler durch eigene Anschauung, Beobachtung, Vergleichung, durch eigenes Nachdenken den beabsichtigten Zuwachs an neuen Vorstellungen zu gewinnen. Nichts darf ihm gegeben werden, was er durch eigene Kraft erarbeiten kann. Die Darbietung stellt nur die realen Stoffe, Objekte auf (die naturkundlichen Gegenstände und Erscheinungen, die

sprachlichen Formen, die arithmetischen und geometrischen Aufgaben) und veranlasst und leitet die geistige Tätigkeit der Zöglinge zur Bearbeitung und Aneignung derselben.

2. Es ist grosses Gewicht darauf zu legen, dass der Lehrstoff in geordneten Reihen aufgefasst und im Zusammenhang vorgebracht werde. Deshalb sind die Schüler, ausser bei groben sprachlichen Verstössen, in ihrer zusammenfassenden Darstellung nicht zu unterbrechen, soviel dieselbe auch zu wünschen übrig lässt. Ruhig lasse man die Zöglinge sich aussprechen, und erst am Ende werde das Gesagte verbessert.*)

3. Wenn wir nach der Darbietung des Neuen sofort die zusammenhängende Wiedergabe verlangen und dann erst in eine erklärende Besprechung eintreten, um dieser eine gereinigte Totalauffassung folgen zu lassen, so ist dieser Gang der herrschenden Gewohnheit entgegen, die nach dem Darbieten ein Abfragen und ein erklärendes Besprechen folgen lässt und hierauf erst die zusammenhängende Darstellung verlangt. Wir halten unser Verfahren für das psychologisch besser begründete. Denn erst aus der zusammenhängenden Wiedergabe wird ersichtlich, wie der Schüler die Sache aufgefasst hat; hier erst treten die dunklen Stellen zu Tage, auf welche die Einzelbesprechung sich einlassen muss. Wer vor der Totalauffassung in die Besprechung eintritt, handelt auf geradewohl, tut vielfach Überflüssiges und erspart sich nachträgliche Erklärungen doch nicht.

Wird aber mit solchen Totalauffassungen dem Schüler nicht zuviel zugemutet? Die Erfahrung liefert den Beweis, dass auch die mittleren und selbst schwächeren Schüler solchen zusammenhängenden Wiedergaben in ihrer Weise gewachsen sind. Es bedarf nur einiger Übung, und die Kinder geben sich mit Freuden diesem zusammenhängenden Darstellen hin, das der kindlichen Phantasietätigkeit ohnehin genehm ist, die ja „immer ein Ganzes zu umfassen und zu gestalten sucht.“

4. Es ist nicht empfehlenswert, bei der Aneignung des Neuen den einzelnen Schüler kommandomässig zum Sprechen zu beordern. Viel besser ist es, wenn sich die Schüler, und nicht bloss einzelne, sondern alle, aus eigenem innerem Antriebe zur Darstellung melden. Der Unterricht muss dafür sorgen, dass das rege Interesse, welches zum Melden drängt, stets vorhanden ist. Aus der Zahl der sich Meldenden wählt der Lehrer aus. Erfolgt ausnahmsweise ein Melden nicht oder nur sehr vereinzelt, so ist eine nochmalige Darbietung seitens des Lehrers notwendig. Anders ist das Verfahren beim Wiederholen. Hierbei hat der Lehrer beliebig in die Reihe hineinzugreifen, unbekümmert darum, ob ein Melden erfolgt ist oder nicht. Denn was wiederholt wird, sollen alle wissen.

5. Es darf nicht darauf abgesehen werden, die Totalauffassung in vorher bestimmte Ausdrucksformen einzuzwängen. Das wird vom Schüler als Druck empfunden, der die geistige Tätigkeit lähmt. Vielmehr ist

*) Vergl. auch: Pestalozzi, Lienhard & Gertrud, Langensalzaer Ausgabe S. 32, Anm. — Herbart, Schr. II, S. 364 f, § 118. Dr. Lukens, Die Vorstellungsreihe und ihre pädag. Bedeutung. Gütersloh, Bertelsmann 1892.

dem individuellen Ausdruck, wenn er sprachlich einigermaßen gerechtfertigt ist, mag er im übrigen mehr oder weniger erschöpfend sein, der breiteste Raum zu gestatten.

6. Jeder Abschnitt, wie zuletzt auch die ganze Einheit, ist zum Behufe der Einprägung und innigen Verschmelzung der Vorstellungen in mannigfacher Abänderung ohne Hast und Übereilung vielfach zu wiederholen. Hierbei ist von den ausgebildeten Überschriften und Merkwörtern mit Nutzen Gebrauch zu machen.

Mit Vorsicht sind gedruckte Übungs- und Wiederholungsbücher zu benutzen. Dagegen kann mit grossem Vorteil auch das Zeichnen von Gegenständen, die sich zeichnend darstellen lassen (wenn auch nur durch sogenanntes malendes Zeichnen), sowie die schriftliche Wiedergabe kleinerer oder grösserer Teile des verarbeiteten Inhalts nach stattgehabter mündlicher und insbesondere auch orthographischer Vorbereitung dem Zwecke der Einprägung und Befestigung dienstbar gemacht werden.

Der entwickelnd-darstellende Unterricht

Von den unterrichtlichen Formen der Darbietung verdient wegen seiner Wichtigkeit der entwickelnd-darstellende oder öfter kurz nur der **darstellende Unterricht** einer besonderen Beachtung.*) Er ist für alles Geographische, Naturkundliche, sowie nicht minder für alles Historische, welches nicht aus klassischer Lektüre in Prosa und Poesie geschöpft oder durch Erzählung geboten wird, die geeignetste Unterrichtsform.

Der Begriff des darstellenden Unterrichts war lange Zeit ein schwankender, und auch jetzt noch herrscht über die wesentlichen Merkmale desselben mancherlei Meinungsverschiedenheit (vergl. Rein, Über den darstellenden Unterricht im 1. Jenaer Seminarheft, sowie die Verhandlungen in Essen am 23. Juli 1892). Die Begriffsverwirrung ist dadurch noch vergrössert worden, dass man gemeint hat, von der sprachlichen Bedeutung des Namens aus zu der Sache gelangen zu können. Da aber der Begriff des darstellenden Unterrichts ein historisch gegebener ist, so darf man nicht fragen, was kann man sich der Wortbedeutung nach bei diesem Namen denken, sondern vielmehr, was haben Herbart und Ziller, die den Begriff in die Pädagogik eingeführt, sich bei diesem Ausdruck gedacht? Ob für ihren Begriff der Name mehr oder weniger gut gewählt, ist eine Frage von untergeordneter Bedeutung.

Was ist aber mit dem darstellenden Unterrichte im Sinne Herbarts

*) Vergl. hierzu: Herbart, Päd. Schriften II, S. 559 ff. — Derselbe, *Allgem. Pädag.* Kap. V. 1. — Ziller, *Vorlesungen* 1876, §§ 21, 23, 26. — Derselbe, *Jahrbuch* 1881, 1886. — Derselbe, *Seminarbuch* 3. Aufl. 1886. — Rein, *Aus dem päd. Universitäts-Seminar zu Jena*, Heft I, 1888. — Foltz, *Der darstellende Unterricht*, in den „*Pädag. Studien*“, Jahrg. 1887, 3. Heft. — Foltz in Reins *Encyklopädie*. — *Erläuterungen z. Jahrb.* 1886, S. 5 ff. — Foltz in der *Zeitschrift: Die Verhandlungen des Vereins für Herbartsche Pädagogik in Rheinland und Westfalen am 23. Juli 1892 in Essen a. d. Ruhr* (*Deutsche Blätter* 1892, No. 34 und 36). Fr. Lehmen-sick, *Wesen, Bedingungen und Gefahren des entwickelnd-darstellenden Unterrichts*, *Bündner Seminarblätter* 1900, 1 und 2.

und Zillers? Wir meinen, dass die Sache doch viel einfacher liegt, als es zu sein scheint, und wollen unsere Auffassung kurz darlegen.

Zuvörderst ist daran zu erinnern, dass nach Herbart wie nach Ziller der darstellende Unterricht nur auf den eigentlichen Sachunterricht, also auf Naturkunde, Geographie, Geschichte und epische Dichtung Anwendung findet, nicht aber auf Sprachlehre, Rechnen, Geometrie und die technischen Fächer, welche es nur mit Verhältnissen und Formen, (Sprach-, Zahl- und Raumformen) zu tun haben, die erst im Dienste des Sachunterrichtes ihre Bedeutung erhalten.*)

Die Lehrstoffe des Sachunterrichtes liegen aber teils innerhalb des Erfahrungskreises der Zöglinge, sie sind der sinnlichen Anschauung zugänglich; teils gehören sie der Fremde und der Vergangenheit an und sind somit der sinnlichen Wahrnehmung entrückt, wie alle Naturobjekte und Naturphänomene der Fremde und wie alles Geschichtliche, das abgeschlossen bereits hinter uns liegt.

Wie soll und kann der Unterricht die Kenntnis dieser Stoffe beim Unterricht vermitteln?

Die naturkundlichen Stoffe der Heimat soll der Zögling nicht anders als auf dem Wege der eigenen wirklichen Anschauung, nicht durch Erzählung und Beschreibung kennen lernen: der Unterricht wird naturkundlich-heimatlicher Anschauungsunterricht; oder, da die Anschauung, die Erfahrung, entgegen der Erzählung und Beschreibung, ihre Stoffe immer auf einmal vor dem Auge ausbreitet und so zunächst immer eine rohe Gesamtvorstellung erzeugt, die nachher zur Klärung des Einzelnen vielfach in ihre Teile und in die Teile ihrer Teile zerlegt werden muss, um schliesslich als gereinigte Gesamtvorstellung aus dem Ganzen der unterrichtlichen Tätigkeit hervorzugehen, so trägt dieser naturkundlich-heimatkundliche Anschauungsunterricht zugleich den Charakter der Analyse an sich: er ist analytischer Anschauungsunterricht.

Anders liegt die Sache bei den Lehrstoffen, die der Fremde und, wie die Geschichte, der Vergangenheit angehören. Hier kann die unterrichtliche Darbietung nur erfolgen durch das mitteilende Wort, die Beschreibung und Erzählung. Beide vermögen aber, im Gegensatz zu der Erfahrung, die bezweckten Vorstellungsgebilde nur auf dem Wege des allmählichen Zusammenfügens der einzelnen Elemente aneinander zu erzeugen: der Unterricht ist auf der Stufe der Darbietung synthetischer Unterricht.

Wiederum aber kann diese synthetische Darbietung eine zweifache Gestalt annehmen. Sie kann erfolgen 1. auf dem Grunde einer vorliegenden klassischen Darstellung und 2. durch das Mittel der eigenen freien Gestaltung der sprachlichen Darbietung seitens des Lehrers.

Liegt für einen naturkundlichen Stoff von einem Forscher, Selbstbeobachter eine mustergültige Beschreibung oder für ein historisches Ereignis von einem Augenzeugen, einem Zeitgenossen oder einem sonstigen

**) „Diese Form des Unterrichts passt nur auf Gegenstände solcher Art, dass sie gehört und gesehen werden könnten.“ Herbart. Schr.; — Rein, Seminarheft I, S. 51, Spalte 3 und 4.

berufenen Erzähler eine quellenmässige oder eine klassische Darstellung vor (wie wir sie für die biblische Geschichte in den Erzählungen der Bibel haben), so kann dieselbe im Unterrichte mit den Schülern gelesen und besprochen werden; oder aber der Lehrer kann die Quelle in der Weise verwenden, dass er in engem Anschluss an diese, in der biblischen Geschichte z. B. in engem Anschluss an das Bibelwort erzählt. In beiden Fällen haben wir den synthetischen Unterricht auf der Grundlage der klassischen Lektüre, eines klassischen Textes. Da diese Darstellung nicht eigens für die vor uns sitzenden Kinder mit ihren individuellen Gedankenkreisen geschrieben ist, so ist selbstverständlich, dass die klassische Darstellung nicht ohne weiteres in allen ihren Einzelheiten aufgefasst werden wird, dass dieselbe vielmehr einer angemessenen Vorbereitung, wie einer an die Lektüre sich anschliessenden erklärenden Besprechung bedarf, um volles Verständnis der Darbietung zu gewinnen: der Unterricht wird erklärender oder nach Willmann*) exegetisch-synthetischer Unterricht. Denselben Charakter würde der Unterricht an sich tragen, wenn er statt der klassischen Lektüre ein nach pädagogischen Gesichtspunkten verfasstes Lehrbuch zu Grunde legte und es lesend oder vortragend in der vorhin angegebenen Weise behandelte, nur dass die Didaktik starken Widerspruch gegen einen solchen Gebrauch eines Lehrbuchs erheben dürfte.

Aber der Lehrer kann auch selbständig, unabhängig von einer quellen- oder lehrbuchmässigen Grundlage, lediglich mit Rücksicht auf den jeweiligen Gedankenkreis, das Sprach- und Auffassungsvermögen seiner Schüler die Form für seine unterrichtliche Darbietung frei gestalten. Er kann so sprechen und erzählen, wie es die Schüler verstehen; er kann dabei die eigene Erfahrung, das eigene Erleben der Zöglinge als wirksame Hülfe für das Verständnis heranziehen; er kann das Neue geradezu „Zug für Zug“ mit dem im Gedankenkreise vorhandenen Verwandten und Ähnlichen zusammenstellen und zu diesen Vergleichen gerade die frischesten, lebendigsten, wirksamsten Vergleichsvorstellungen ansheben; und er kann durch alles das Phantasievorstellungen erzeugen, so sinnlich, anschaulich, so klar und lebendig, dass in den Kindern die Täuschung entsteht, als ob das bloss Gedachte ein wirklich Angesehenes, ein Selbsterlebtes sei. So z. B. wenn Ziller in der in der Note unter dem Texte angegebenen Weise mit seinen kleinen sechsjährigen Seminar- schülern „die Geburt des Christkindleins“ behandelt. (Das, was die Kinder beitragen, steht jedesmal nach dem Gedankenstrich.*)

*) S. O. Willmann, Didaktik als Bildungslehre etc. 2 Bde. 3. Aufl. Braunschweig 1903.

**) Man vergegenwärtige sich zunächst die Erzählung, wie sie in den biblischen Historienbüchern und nach ihnen im biblischen Geschichtsunterrichte aufzutreten pflegt, und dann achte man auf die Art, wie Ziller die Geschichte im nachstehenden in entwickelnd-darstellender Form gewinnt: „Wo das Christkindlein geboren ist?“ Nicht in unserem Lande — also nicht, wo unser König Albert und seine Gemahlin Carola regiert. Auch nicht, wo unser Kaiser Wilhelm regiert. In einem fernen, fernen Lande, und in einem der Länder, wohin unsere Singvögel ziehen, wenn es Winter wird — in einem sehr warmen Lande. Da ist das Christ-

Ein Unterricht, der so das Neue in das Licht des Alten stellt, die Züge des Neuen dem bereits zu Leben gekommenen Bekannten entlehnt und auf diese Weise Phantasievorstellungen erzeugt, die an sinnlicher Fülle und eindringlicher Klarheit mit den wirklichen Anschauungen wetteifern, heisst nach Ziller darstellender Unterricht, nach Herbart bloss darstellender Unterricht. Die Belege hierzu siehe unten in der Note.*) Bloss darstellender Unterricht, d. i. Unterricht

kindlein geboren, und die Eltern des Christkindleins — wohnten auch in dem Lande. Der Vater bearbeitete Holz, um Häuser daraus zu bauen, er war also — ein Zimmermann. Er musste aber einmal eine Reise mit der Mutter vom Christkindlein machen, viel weiter, als wir sie diesen Sommer gemacht haben — eine weite, weite Reise. Dabei reisten sie immer, wie wir nach Connowitz zu gehen oder auf der bayrischen Bahn fahren, also — nach Mittag, und zuletzt kamen sie in die Stadt — nach der sie gereist waren. Da wollten sie nun wohl auch übernachten, wie wir es auf unserer Reise getan haben? — In einem Wirtshause. Aber in dem ganzen Lande gab es keine Wirtshäuser — also auch nicht in der Stadt. Es wohnten jedoch Leute in der Stadt — diese werden wohl die Eltern des Christkindleins aufgenommen haben? Nein, zu der Stadt waren schon viele andere Leute gereist, und es war nicht eine so grosse Stadt — wie Leipzig, Dresden, Berlin (wo wir wohnen u. s. w.); sie war nicht einmal so gross wie die Stadt, in der wir auf unserer Reise gewesen sind — Taucha an der Parthe — es war eine ganz kleine Stadt. Deshalb blieb den Eltern des Christkindleins nichts übrig, als an einem Orte zu übernachten, der sonst zum Aufenthaltsort für die Schafe bestimmt war — in einem Stalle für die Schafe. Also bei den Schafen? Nein, diese waren auf dem freien Felde. — Bei Nacht? Ja, am Tage hatten sie geweidet, und in jenem Lande konnten sie auch des Nachts im Freien bleiben, weil es so warm war. Natürlich waren die Schafe nicht allein auf dem Felde — sondern mit dem Hirten zusammen. So übernachteten also die Eltern des Christkindleins — in einem Stalle für die Schafe. Darin gab es weiter nichts, als was die Schafe nötig haben, wenn sie im Stalle sind — Stroh, um darauf zu liegen, und niedrige Krippen, worin sie ihre Nahrung finden. Und in derselben Nacht wurde das Christkindlein seinen Eltern von dem lieben Gott geschenkt. Da werden sie es wohl in ein Bettchen auf weiche, warme Kissen gelegt haben? — Daran war an dem Orte nicht zu denken. Man musste es dahin legen, von wo sonst die Schafe ihre Nahrung nehmen — in die Krippen, und konnten es nur notdürftig in Windeln hüllen. Deshalb wird es ihnen auch gar nicht lieb gewesen sein, dass ihnen das Christkindlein in dieser Nacht geboren wurde — vielmehr freuten sie sich doch gar sehr darüber. Sie werden es daher gewiss auch allen Leuten verkündigt haben? — Das hätten sie sicherlich gern getan; aber sie waren viel zu sehr mit dem neugeborenen Christkindlein beschäftigt und konnten sich nicht von ihm entfernen. Deshalb übernahm es der liebe Gott selbst, den Leuten die Geburt des Christkindleins zu kündigen durch einen seiner Engel — die bei dem lieben Gott oben im Himmel sind u. s. w. (Jahrb. 1881). S. weitere Beispiele bei Just, Märchen-Unterricht, ferner die nachfolgenden Unterrichtsskizzen (ausser 11 und 14) sowie die ausgeführte Präparation über Fundevogel.

*) Herbart spricht sich über den darstellenden Unterricht so aus: „Der Gang des Unterrichts ist entweder synthetisch oder analytisch. — Es gibt eine Synthesis, welche die Erfahrung nachahmt; eine andere, wobei absichtlich ein Ganzes aus zuvor einzeln vorgelegten Bestandteilen zusammengesetzt wird. Die Synthesen, welche die Erfahrung nachahmt, bezeichnen wir mit dem Namen: bloss darstellender Unterricht.“ (Vorles. § 107.) „Auch noch über den Kreis von Erfahrung und Umgang lässt sich die lebendige Fülle, die eindringliche Klarheit von beiden

durch die blosse Darstellung, weil derselbe seine, der wirklichen sinnlichen Anschauung nahe kommenden Vorstellungsgebilde gleichwohl nicht, wie das der analytische Anschauungsunterricht tut, durch die sinnliche Wahrnehmung, sondern lediglich durch das Wort, durch die blosse (sprachliche) Darstellung gewinnen lässt (vergl. Schriften I, S. 399; II, S. 560, § 110).

Ein Unterricht dieser Art kann ebenso von einer weitläufigen analytischen Vorbereitung, wie von einer erklärenden Besprechung nach der Darbietung absehen; denn alles wird durch die Darbietung selbst schon klar. Nur der vertiefenden Besprechung wird auch hier, wenn sie sich nötig macht, ihr Platz nicht streitig gemacht werden dürfen. (Siehe

hinaustragen; oder vielmehr, in das Licht, das von ihnen ausströmt, können manche Partien des Unterrichts vorteilhaft gestellt werden. Man kann aus dem Horizont, in welchen das Auge eingeschlossen ist, die Masse nehmen, um ihn durch Beschreibung der nächstliegenden Gegend zu erweitern. Man kann das Kind in die Zeit vor seiner Geburt am Lebensfaden der älteren Personen hinausführen; man kann überhaupt alles dasjenige bloss darstellend versinnlichen, was hinreichend ähnlich und verbunden ist mit dem, worauf der Knabe bisher gemerkt hat. So gibt es Gemälde fremder Städte, Länder, Sitten, Meinungen mit den Farben der bekannten; es gibt historische Schilderungen, die durch eine Art Gegenwart täuschen, weil sie die Züge der Gegenwart entlehnten. Gradweise wird die blosse Darstellung an Helligkeit und Eindringlichkeit verlieren müssen, je weiter sie sich vom Gesichtskreise des Kindes entfernen will. Sie wird dagegen an Mitteln gewinnen, wie der Gesichtskreis gewinnt. Eben deswegen ist es unbestimmt, was und wieviel man auf sie rechnen dürfe, sowie es auch schwer sein würde, ihr bestimmte Vorschriften zu geben. Ihrer Natur nach hat diese Lehrart nur ein Gesetz: so zu beschreiben, dass der Zögling zu sehen glaube.“ (Vergl. auch die schöne Stelle: Schr. I, S. 403 oben.)

Und Ziller sagt in Übereinstimmung mit Herbart: „Wo das Ferne und Entlegene (aus Naturkunde) wegen seiner Verflechtung mit dem Historischen eine ausführliche Darstellung bei dem naturkundlichen Unterricht erhalten muss, da ist es immer durch einen sogenannten darstellenden Unterricht darzubieten, d. i. es ist aus den im Erfahrungskreise des Zöglings liegenden Elementen zusammenzusetzen. Jeder einzelne Zug des Fremden und Entlegenen ist zunächst mit dem im Erfahrungskreise des Zöglings liegenden und ihm bekannten Ähnlichen und Verwandten sorgfältig zusammenzustellen, und indem man es dann aus diesem ausdrücklich in Gedanken zusammensetzt, wird es der Vorstellung des Zöglings so nahe gebracht, dass die Täuschung in ihm entsteht, als ob es wirklich gesehen und überhaupt sinnlich wahrgenommen werde. Das Ferne und Entlegene erscheint dann selbst wie ein im wirklichen Erfahrungskreise des Zöglings liegendes, und so schliesst es sich ganz im Geiste der Naturkunde an das Heimatliche an. Ähnlich ist es bei dem Gesinnungsunterricht; denn alles Geschichtliche, das nicht aus quellenmässiger klassischer Lektüre geschöpft oder aus Heimatsvorstellungen und durch Ergänzung derselben gewonnen wird, muss in der Form des darstellenden Unterrichts im Anschluss an die individuellen Lebensverhältnisse durch eine lebhaft ausmalende Darstellung dargeboten werden, und ebenso der Stoff, der mit Rücksicht auf die mangelhafte, falsche oder falschwirkende Apperzeption der Form von seiten des Schülers bei der Lektüre übergangen werden muss, und dessen Inhalt doch im Zusammenhange des Ganzen nicht fehlen darf.“ (Vergl. auch Ziller, Vorl. S. 170 u. a. a. O. Erläuterungen zum Jahrbuch XIII. und XVI. — Dörpfeld, Didakt. Materialismus. 3. Aufl. Anhang 6. Gütersloh.

Rein, Seminarheft I, S. 51, Spalte 4, No. 3; ferner S. 52, Spalte 3, No. 4; Spalte 4, No. 3).

„Der darstellende Unterricht ahmt,“ wie Herbart sagt, „die Erfahrung nach“ (Schr. I, S. 403 oben, und II, S. 559), nicht, indem er wie diese seine Objekte auf einmal vor dem (geistigen) Auge des Schülers ausbreitet, was er seiner Natur nach als synthetischer Unterricht nicht kann; sondern indem er unter Zuhülfenahme der bereits vorhandenen Erfahrung Phantasievorstellungen von ähnlicher Vollkraft, wie die aus der Erfahrung stammenden, erzeugt. Der darstellende Unterricht ergänzt die Erfahrung.

Im Vorstehenden ist der Grundcharakter, den Herbart dem darstellenden Unterricht gegeben und an dem Ziller festhält, in kurzen Zügen gezeichnet. Wenn wiederholt die Ansicht ausgesprochen worden ist, Ziller verstehe unter dem darstellenden Unterrichte etwas ganz anderes als Herbart, so muss diese Behauptung als ein Irrtum zurückgewiesen werden. Ziller hat, wie aus den Citaten (Anmerkung S. 140) hervorgeht, den Herbartschen Begriff nicht verdrängt und durch einen andern ersetzt; er lässt denselben nur, unter strenger Festhaltung seiner Grundbedeutung, in einem etwas anderen Gewande erscheinen. Herbart kennt beim synthetischen Unterricht nur das Erzählen, das Beschreiben, den Vortrag, und auch sein „bloss darstellender Unterricht“ nimmt bei ihm diese Form an. „Der Vortrag,“ sagt er, „soll so wirken, als ob der Schüler in unmittelbarer Gegenwart das Erzählte und Beschriebene hörte und sähe.“ (Herbart, Schriften II, 560, § 109). Ziller dagegen lässt sich mit dem Zögling in eine Unterredung ein, schafft gesprächsweise das Vorstellungsmaterial zu dem Aufbau der neuen Gedankengebilde herbei und lässt den Schüler auch an der Zusammensetzung der gewonnenen Gedankenbestandteile mitarbeiten.

Es kann nicht fehlen, dass bei dieser Arbeit der Zögling öfter imstande ist, ganze Strecken des Weges ohne weitere Hilfe seitens des Lehrers selbständig zurückzulegen, indem er von den ihm gebotenen Grundlagen aus das Nachfolgende im Geiste voraus konstruiert, ohne dass deshalb seitens des Lehrers das Absehen darauf gerichtet ist, den Schüler im Notfalle durch eine Reihe künstlicher katechetisch-entwickelnder Fragen, alles und jedes selbst finden zu lassen.

Es ergibt sich hieraus: der darstellende Unterricht ist bei Herbart vortragend- (bezüglich erzählend-) darstellender Unterricht, bei Ziller: entwickelnd-darstellender Unterricht.

Ohne Zweifel würde auch Herbart in der Zillerschen Form nicht nur seinen darstellenden Unterricht wieder finden, sondern in ihr zugleich eine Vervollkommnung seines Gedankens erkennen, wie ja auch Ziller beim darstellenden Unterricht die Erzählung und Beschreibung nicht grundsätzlich ausschliesst (Vorl. S. 295).

Die Ansicht, dass die Disputationsform es eben sei, durch welche der Herbartsche darstellende Unterricht bei Ziller eine prinzipielle Änderung erfahre, indem in dieser Form noch ein neues wesentliches, den Begriff umgestaltendes Merkmal hinzutrete, ist unhaltbar. Es liegt dieser Auffassung ein logischer und ein sachlicher Fehler zu grunde.

Ein logischer Fehler; denn die Disputationsform ist bei Ziller gar kein spezifisches Merkmal des darstellenden Unterrichts, sondern die Form seines Unterrichts überhaupt, des analytischen wie des rein synthetischen, des Sachunterrichts wie des Formenunterrichts und des Unterrichts in den technischen Fächern.*) Ein sachlicher Fehler liegt vor, insofern, als durch die Anwendung der Disputationsform auch auf den darstellenden Unterricht dieser weder in seinem Ziele noch in dem Mittel zum Ziele eine wesentliche Änderung erfährt. Da wie dort a) Erzeugung eines an die Klarheit der sinnlichen Anschauung heranreichenden Phantasiebildes, und zwar b) durch die Hineinstellung des Neuen in das helle Licht des Alten.

Einschneidender, weil den Kern der Sache berührend, ist eine Auffassung anderer Art, die namentlich von Dörpfeld und einer Reihe in seinem Sinne wirkender Schulmänner vertreten wird. Ziller und Dörpfeld stimmen zunächst in der Forderung überein, dass der darstellende Unterricht z. B. in der Geschichte, auf der Stufe der Klarheit das Neue nicht einfach glauben, durch Erzählen mitteilen dürfe, sondern dasselbe, soweit die Schüler hierzu imstande sind, von denselben erarbeiten lassen müsse. Ebenso wissen sich beide auch einig rücksichtlich der Grenzbestimmungen für das gesprächsweise Erarbeiten, das Entwickeln: nur was durch bestimmte Kausalbeziehungen hinlänglich verknüpft ist, soll dem Selbsterarbeiten des Zöglings zugemutet, alles, was sich nicht mit einiger Sicherheit von den Schülern erschliessen lässt, vom Lehrer mitgeteilt werden. Nur dass Dörpfeld der tätigen Mitarbeit des Schülers einen etwas weiteren Spielraum gewährt, indem er auch das auf Nachdenken gestützte Erraten zulässt, während Ziller dasselbe grundsätzlich ausschliesst.

Aber weit hinaus über Herbart und Ziller gehen Dörpfeld, Foltz und andere, indem sie den darstellenden Unterricht nicht auf einzelne, für denselben im Herbartschen oder Zillerschen Sinne besonders hierzu geeignete Lehrstoffe beschränken, sondern auf den gesamten Unterricht, so weit er nicht analytischer Anschauungsunterricht ist, angewendet wissen wollen. Nach Herbart und Ziller ist der darstellende Unterricht in seiner Anwendung beschränkt (bei Herbart auf die Lehrstoffe, die sich besonders vorteilhaft in das Licht der eigenen Erfahrung des Schülers stellen lassen; bei Ziller auf die Lehrstoffe, für welche eine klassische Quelle nicht vorhanden ist, oder aus pädagogischen Gründen nicht durchweg benutzt werden kann, oder dem kindlichen Verständnis nicht erreichbar ist); bei Dörpfeld und Foltz ist der entwickelnd-darstellende Unterricht die Normalform, die auch da anzuwenden ist, wo ein klassischer Text (z. B. die biblische Geschichte), ein Gedicht (z. B. Johanna Sebus von Goethe), vorliegt, indem der Inhalt zunächst darstellend zu entwickeln und dann erst in seiner klassischen Form an die Schüler heranzubringen ist. Für Dörpfeld gibt es nur Anschauungsunterricht und Darstellungsunterricht nach dem einen, und

*) Vergl. Jahrb. 1877, S. 259; — Ziller-Bergner, Materialienbuch, S. 256.

analytischen und synthetischen Unterricht nach dem andern Gesichtspunkte. Aus der Herbartschen Reihe: „analytischer, darstellender und rein synthetischer Unterricht hat der darstellende auszuscheiden und in breiterem Raume an die vorgedachte bevorzugte Stelle zu rücken, während der erklärende synthetische Unterricht, der sich unmittelbar auf einem klassischen Texte aufbaut, bei Dörpfeld überhaupt keine Stelle mehr findet.

Wir halten hier an der enger begrenzten Herbart-Zillerschen Bedeutung fest. Es ist dem Lehrer eben nicht vergönnt, alles im Unterrichte in das hellste Sonnenlicht zu stellen. Manchmal müssen wir uns auch mit gedämpfterem Sonnenlichte begnügen, ja zuweilen gradweise abwärts auch schon mit Glühlicht, mit Gaslicht, mit Kerzenlicht. Wo aber es möglich ist, den Gegenstand in das helle Sonnenlicht der eigenen individuellen, lebendigen Erfahrung des Zöglings zu stellen, da tun wir es, indem wir von dem entwickelnd-darstellenden Verfahren Gebrauch machen. Daneben halten wir aber an der Bedeutung des Unterrichts auf der Grundlage eines klassischen Textes oder der Erzählung durch den Lehrer ohne Mithilfe der Schüler fest.

Die schroffe, über ihr Ziel hinausschiessende, zum Teil auf falschen Voraussetzungen beruhende Zurückweisung, welche der darstellende Unterricht auf der Generalversammlung des „Vereins für Herbartsche Pädagogik für Rheinland und Westfalen“ zu Essen am 23. Juli 1892 unter lauter Zustimmung der Versammelten erfahren, hat allem Anschein nach nur der Ausdehnung des entwickelnd-darstellenden Unterrichts auf den grössten Teil des gesamten Unterrichts gelten sollen; denn nur auf diese Erweiterungen bezogen sich die Verhandlungen, und an einer Stelle wird das „Dörpfeldsche Entwickeln“ geradezu in Gegensatz zu Herbart und Ziller gestellt. Sollte aber gleichwohl mit dieser Zurückweisung auch die Herbart-Zillersche Darstellungsform in ihrer Beschränkung auf einzelne Gebiete und Fächer getroffen werden, so würde ein solches Vorgehen in der That kaum zu begreifen sein.

Wie man sich auch im einzelnen hierzu stellen möge, der entwickelnd-darstellende Unterricht ist ohne Zweifel ein überaus wichtiger Gegenstand, der stets der Beachtung des erziehenden Lehrers wert bleiben wird.*)

Aber allerdings — es ist gegenüber Lesen und blossem Erzählen die weitaus schwierigere Unterrichtsform. Sie kann nur da angewendet werden, wo der Lehrer einen genauen Einblick in den Gedankenkreis der Schüler und eine gute Kenntnis der heimatlichen Beziehungspunkte besitzt. Der Lehrer muss ein Unterrichts-Künstler sein, wenn die Gefahren, die in dem entwickelnd-darstellenden Unterricht liegen, vermieden werden sollen: Nutzloses Herumraten der Schüler; Häufung der Vor-

*) Siehe den Bericht über die Verhandlungen in den Deutschen Blättern von Dr. Mann, Jahrg. 1892, No. 35 und 36. — Vergl. das Beispiel, das Fr. Lehmensick in dem Bündner Seminarbl. gegeben hat.

stellungen ohne durchgreifende Gesichtspunkte, so dass die Schlusszusammenfassung misslingt u. a.

Wo dieser Unterricht aber gelingt, ist eine erhöhte Geistestätigkeit der Schüler, ein tieferes Erfassen der Tatsachen, eine grössere innere Teilnahme zu spüren. Und auch für den Lehrer besitzt diese Unterrichtsform ihre eigentümlichen Reize und Vorzüge. Wer sie geschickt zu handhaben versteht, kommt von ihr nicht wieder los, weil er fühlt, dass er mittelst dieser Form am tiefsten in die geistige Werkstatt der Schüler hineingreifen und diese so am nachhaltigsten zu beeinflussen vermag.

3 Die Verknüpfung (Vergleichung)

(III. Stufe, Assoziation)

„Zwar geht im menschlichen Gemüt nichts verloren; allein im Bewusstsein ist nur sehr wenig gegenwärtig; nur das Beträchtlich-Starke und Vielfach-Verknüpfte tritt leicht und häufig vor die Seele; und nur das Höchst-Hervorragende treibt zum Handeln.“

Herbart

In der Darbietung und Aneignung des neuen konkreten Lehrstoffes auf der zweiten Stufe hat sich der erste Haupttakt des Lehr- und Lernprozesses, die Apperzeption des Neuen, vollzogen, und es beginnt nun innerhalb der betreffenden methodischen Einheit (mit der III. Stufe) der begriffliche Aufbau des Gedankenkreises, der zweite Haupttakt, die Abstraktion. Es empfiehlt sich, ihn einzuleiten durch ein neues Ziel, das Abstraktionsziel, welches dem betreffenden Fache entnommen ist. Es muss ebenfalls bestimmt, konkret und fassbar sein und es muss hinlenken auf die allgemeinen Ergebnisse, die gewonnen werden sollen.*)

Der dritten Stufe liegt ob, die gewonnenen Vorstellungen und Vorstellungsrerien vielfach teils unter sich, teils mit älteren Gedanken im Bewusstsein zusammenzustellen, zu vergleichen, zu verschmelzen. Eine solche Verknüpfung der Gedanken ist aus zwei Gründen unerlässlich; erstens, damit Zusammenhang, Übersicht, Einheit in den Gedankenkreis gebracht werde, und zweitens damit sich aus dem Besonderen, Einzelnen das Allgemeingültige, Wesentliche aussondere. Denn nur ein in allen seinen Teilen innig verbundener, aufs mannigfachste verknüpfter, einheitlicher Gedankenkreis hebt die Starrheit des Geistes auf, befähigt zu neuen wertvollen Kombinationen des Denkens und Tuns, erweckt die Tätigkeit der Phantasie und lässt aus dem Schatze ihrer Verbindungen die höheren geistigen Tätigkeiten der Intelligenz, des feinen Gefühls, des Interesses und des Willens hervorgehen.**)

Nirgends darf darum bloss „amorphes Gerölle“ angehäuft, immer und

*) Siehe Just „Formale Stufen“ in Reins Enc. Handb. der Päd.

***) Ziller, Vorlesungen S. 251. Dr. Männel, Über Abstraktion. Gütersloh 1890.

überall muss auf ein zusammenhängendes Wissen hin gearbeitet werden. Beruht doch „unsere ganze Persönlichkeit auf der Einheit des Bewusstseins, die gestört wird, wenn der Geist durch zusammenhangloses Allerlei getrieben wird und sich unverbundene Vorstellungsmassen nebeneinander in ihm ablagern.“ *)

Und die Abstraktion, das Begriffliche, die Blüte unseres Geisteslebens kommt nur dadurch zuwege, dass zu dem neu aufgenommenen Konkreten, Einzelnen andere bereits bekannte Einzelfälle, in welchen dasselbe Begriffliche enthalten ist, zur Vergleichung herangezogen werden. Nach diesen beiden Gesichtspunkten haben die Assoziationen der dritten Stufe zu erfolgen.

Die Verknüpfung schliesst sich an eine Wiederholung des synthetischen Materials an, zu welchem sie alsdann die älteren Gedankenkreise in Beziehung treten lässt, in die das synthetische Neue hineinreicht, mögen dieselben früherem Unterrichte oder der eigenen Erfahrung des Zöglings angehören; mögen in ihnen dem Neuen gleichartige oder entgegengesetzte Erscheinungen zu Tage treten. Die Verknüpfung darf jedoch nicht planlos auf alles ausgedehnt werden, was überhaupt eine solche zulässt. Es soll vielmehr das Absehen stets nur auf wertvolle Gedankenverbindungen gerichtet sein. Wertlose Assoziationen sind Spielerei, Zeitvergeudung ohne Zweck.

Besonderer Wert ist auf diejenigen Verknüpfungen zu legen, welche die Aussonderung des begrifflichen Materials bezwecken. Doch sind auch hier bestimmte Grenzen nicht zu überschreiten. Der Unterricht soll und darf nicht alles Begriffliche aussondern wollen, das in dem konkreten Inhalt der Einheit enthalten ist.

Der Stoff zu den Verknüpfungen kann aus anderen Teilen der synthetischen Darbietung, er kann aber auch aus der analytischen Vorbereitung, aus dem früheren Unterrichte sowie aus den älteren Gedankenkreisen überhaupt entlehnt werden. Immer aber muss es bereits bekannter Stoff sein, der zur Vergleichung herangezogen wird. Neben dem, was früherer Unterricht geboten, ist insbesondere auch das Vorstellungsmaterial aus dem eigenen Erleben der Schüler bei den Gedankenverknüpfungen zu berücksichtigen. Aus dem eigenen Umgang und der eigenen Erfahrung sind dem Unterrichte gerade die besten Kräfte zuzuführen. Der Schüler muss den Eindruck bekommen, dass das Wissen, welches der Unterricht gibt, kein unfruchtbares, vereinzelt, sondern ein mit dem Leben verbundenes, dem Leben dienendes, fruchtbares Wissen ist.

4 Die Zusammenfassung (des Begrifflichen) (Anordnung)

(IV. Stufe, System)

„Ein System hat nur Wert für den, in dem es ward.“
Diesterweg

Noch hängt das Abstrakte mit dem Konkreten zusammen; noch ist eine gänzliche Aussonderung des ersteren aus dem letzteren nicht erfolgt.

*) Willmann, Vorträge S. 95, 1 und 2.

Diese zu bewirken ist die besondere Aufgabe der vierten Stufe. Sie hat den auf der zweiten Stufe eingeleiteten, auf der dritten Stufe weiter geführten Abstraktionsprozess zum Abschluss zu bringen und die neuen begrifflichen Erwerbungen durch Einreihung in das bis dahin bereits gewonnene Begriffssystem zum sicheren geistigen Eigentum zu machen. Zu dem Ende muss auf ihr ein Vierfaches bewirkt werden:

1. die reinliche und saubere Aussonderung des Begrifflichen aus dem Konkreten;
2. die Formulierung des sprachlichen Ausdrucks für das neue Begriffliche durch die Kinder unter Beihilfe des Lehrers;
3. die Einordnung des Begrifflichen in die bereits ausgebildeten systematischen Reihen und die Wiederholung und sichere Einprägung dieser Reihen mit dem hinzugekommenen Neuen;
4. die Fixierung des Begrifflichen durch Eintragung desselben in der Form von Stichworten, Regelbeispielen, Mustersätzen ins Systemheft als Stütze des Inhalts.*)

Das Begriffliche und Gesetzliche muss durch einzelne geschickte Fragen (nicht durch lange katechetische Entwicklung) so völlig rein und scharf aus dem konkreten Inhalt herausgelöst werden, dass es unabhängig von den Einzelvorstellungen für sich als Allgemeinvorstellung im Bewusstsein auftritt. Im Grunde genommen ist es freilich von dem Besonderen doch nicht geschieden, sondern nur „unterschieden“; denn im Untergrunde des Bewusstseins hängt es immer noch mit dem Konkreten zusammen. Und so soll es auch sein und bleiben. Denn nur durch diesen Zusammenhang in der Tiefe der Seele kann dem begrifflichen Allgemeinen die belebende Kraft aus dem Konkreten, sowie sein Einfluss auf dieses und auf unser Wollen und Tun gewahrt bleiben. Die Aussonderung desselben hat aber insoweit stattzufinden, dass das Begriffliche in unserem Geiste auch ein Eigenleben führen und unabhängig von dem Äusserlichen seine Macht auf dieses geltend machen kann. In das einprägende Wiederholen dürfen Anklänge an die konkreten Einzelfälle nicht mehr hineinspielen. Wohl aber ist den Schülern zu gestatten, dem allgemeinen Satze ein Beispiel anzufügen.

Bei naturkundlichen und geographischen Stoffen besteht die begriffliche Fassung vielfach wenigstens auf unteren Stufen in der kurzen und knappen, alles Wesentliche einschliessenden, alles Unwesentliche ausschliessenden Beschreibung oder Darstellung des Gegenstandes, ähnlich den Beschreibungen und Darstellungen, wie sie in kurz gefassten Lehrbüchern für diese Gegenstände gefunden werden.**)

Begriffe im strengen Sinne des Wortes sind das freilich nicht; denn die in solchen Darstellungen zum Ausdruck gebrachten Vorstellungen sind nicht Allgemein-, sondern Einzelvorstellungen. Aber doch hat immerhin bei ihrer Bildung schon eine Art Abstraktion stattgefunden, indem von den ihnen anhaftenden gleichgültigen, nebensächlichen Eigenschaften ab-

*) Vergl. Jahrbuch 1875. S. 271. — Jenaer Seminarheft I, Abb. V, S. 58 ff. — Reich, Die Formalstufen S. 159 ff.

**) Vergl. die Leitsätze von Kipping für die Verhandlungen des Th. Herb. Vereins 1898.

gesehen und ausschliesslich auf die ihr Wesen ausmachenden charakteristischen Merkmale hingesehen wird. Wenn sonach auch die Vorstellungen dieser Art sich allerdings nur auf einzelne wirkliche Gegenstände (Sinnendinge) beziehen, so werden diese in ihnen doch nur in ihren wesentlichen Merkmalen, gewissermassen in ihrer Idee gedacht, befreit von allen den nicht zu ihrem eigentlichen Wesen gehörigen, wechselnden Nebenbestimmungen, die bei der Verkörperung der Idee sich ihnen anschliessen haben. Jedenfalls haben wir für unsere praktischen Zwecke daran festzuhalten, dass es Abstraktionen höheren und niederen Grades gibt, von denen die ersteren die Begriffe im strengeren Wertsinn, die letzteren aber begriffsartige Vorstellungen von Einzeldingen nach ihren wesentlichen Merkmalen (wie die Charakteristik eines Mannes) enthalten. Schilling (Psychologie S. 139) nennt die ersteren allgemeine, die letzteren individuelle Begriffe und weist die Bildung der letzteren in den §§ 67 und 68 seines Lehrbuchs der Psychologie nach. Ein gewisses Recht, auf den 4. Stufen der methodischen Einheiten aufzutreten, wird auch den individuellen Begriffen nicht abgesprochen werden dürfen.*)

Die Form des sprachlichen Ausdrucks für die gewonnenen begrifflichen Resultate ist den Schülern nicht aufzunütigen. Sie haben vielmehr diesen Ausdruck in gemeinsamer Arbeit, wobei der Lehrer nur leise leitend aufzutreten hat, und ganz nach ihrem jedesmaligen Erfassen selbst zu formulieren und den Inhalt in dieser Form festzuhalten. Wo es sich um Normen für unser sittliches Verhalten handelt, können dieselben auch in der Form von Sprüchen, Sprüchwörtern, Katechismusätzen, Liederstrophen gemerkt werden. Aber auch in diesem Falle müssen sie vorher in der Sprache der Kinder ihren Ausdruck gefunden haben und jederzeit in derselben wieder finden können, sollen anders die Zöglinge vor totem Wort- und Gedächtniswissen bewahrt bleiben.

Bei der (mündlichen) Einordnung der Resultate in die begrifflichen Reihen sind diese letzteren jedesmal im ganzen Umkreise des Neuen zu wiederholen, wodurch nach und nach das ganze erarbeitete System zu einer Klarheit und Sicherheit gebracht wird, die ihm die Herrschaft im Gedankenkreise innerhalb seines Gebietes sichert.

Die schriftliche Darstellung der Begriffe und Gesetze erfolgt in der Form von Stichworten und Beispielen, die aber bei den Wiederholungen in der Form von Sätzen gelesen werden. Diese Art der Eintragung hat den Vorzug der grösseren Übersichtlichkeit, und — was die Hauptsache ist — sie tut hinsichtlich des sprachlichen Ausdrucks und des allmählichen Werdens der Begriffe dem Schüler keinen Zwang an. Auch der Begriff und sein Ausdruck haben eine Reihe von Entwicklungen zu durchlaufen. Die schärfere Ausgestaltung des Begriffs auf einer höhern Stufe verlangt auch eine schärfere Fassung des Ausdrucks, als auf einer früheren Stufe nötig war. Unsere Eintragung ermöglicht es dem Schüler, je nach dem Stande seiner Begriffsbildung und seiner sprachlichen Ge-

*) Vergl. die Verhandlungen des Thüring. Herbart-Vereins 1897 sowie des Vereins f. wiss. Päd. in Eisleben 1897.

staltungskraft, den sprachlichen Ausdruck für seine begrifflichen Erwerbungen zu formulieren, auf einer niedern Stufe so, auf einer höhern anders, bestimmter, während eine vorzeitige, feste schriftliche Definition den Begriffbildungsprozess unterbricht und einem verderblichen Verbalismus in die Hände arbeitet. (Vergl. Rein, Aus dem pädagogischen Universitäts-Seminar zu Jena, Langensalza, Heft I, S. 58 ff.)

Um Missverständnissen vorzubeugen, sei noch auf einen Punkt hingewiesen. Sind in einer methodischen Einheit aus dem konkreten Material mehrere Begriffe, Sätze zu gewinnen, so darf die Gedankenbewegung in den einzelnen Reihen der Verknüpfungen der 3. Stufe nicht unmittelbar vor ihrem Ablauf, der Gewinnung des begrifflichen Resultates abgebrochen werden, in der Absicht, die Aushebung der allgemeinen Sätze lediglich der 4. Stufe aufzubewahren. Das wäre psychologisch völlig unberechtigt. Vielmehr ist in jeder einzelnen Reihe der 3. Stufe der Abstraktionsprozess bis zur Gewinnung des begrifflichen Ergebnisses aus den konkreten Einzelfällen fortzuleiten, so dass die Schüler am Ende jeder Verknüpfungsreihe schon hier den allgemeinen Satz aussprechen. Der 4. Stufe bleibt in diesen Fällen die Aufsammlung, die Anordnung, Einordnung und Befestigung der gewonnenen Sätze vorbehalten.*) Wo es in den Lehrbeispielen unserer „Schuljahre“ infolge ihrer Skizzenform zweifelhaft erscheinen könnte, wie das Verfahren gedacht worden ist, da wolle man dasselbe immer in dem angegebenen Sinne verstehen.

5 Die Anwendung

(V. Stufe, Funktion)

„Es ist nicht genug zu wissen, man muss auch anwenden; es ist nicht genug zu wollen, man muss auch tun.“
Goethe

Mit der vierten Stufe ist im Grunde genommen der Abstraktionsprozess zu Ende. Gleichwohl darf der Unterricht mit dieser Stufe noch nicht abschliessen. Es muss noch eine fünfte Stufe, eine Schlussstufe hinzukommen. Das Wissen und Kennen hat an sich keinen Wert, weder für den Einzelnen noch für die Gesamtheit. Es gewinnt erst einen solchen, wenn es in den Dienst des Lebens tritt. Der Mensch muss das Gelernte auch anzuwenden verstehen; das Wissen und Kennen muss in den Gebrauch übergehen.**)

Das Wissen muss sich umsetzen in bewusstes Können. Macht sich das nicht von selbst? Wie die Erfahrung lehrt, keineswegs. Eine Aufgabe tritt an den Zögling unerwartet heran. Ratlos steht er da, nicht bedenkend, dass er in seinem Geiste alle Hilfsmittel zur Lösung dieser Aufgabe in Bereitschaft hat. Wie ist das zu erklären? Er hatte nicht gelernt, sein Wissen anzuwenden, es war ein Besitz in toter Hand geblieben. Es folgt daraus, auch die Anwendung des Wissens will

*) Vergl. hierzu die Auslassungen über die Grenzbestimmungen der III. und IV. Stufe bei Reich, Die Theorie der Formalstufen S. 156 f.

**) Ziller, Vorles. S. 238. — Derselbe, Jahrbuch 1875 S. 266.

gelernt sein; und da in dieser Anwendung gerade sein Wert gipfelt, so hat der Unterricht auf einer letzten Stufe auch die Anwendung des Wissens mit aller Sorgfalt zu pflegen.

Auf der Stufe der Anwendung hat ein Zweifaches zu geschehen. Erstens muss dem Wissen ein Grad von Sicherheit und Beweglichkeit gegeben werden, der es dem Geiste möglich macht, in jedem gegebenen Falle völlig frei über das Gelernte zu verfügen; und zweitens ist dasselbe fleissig durch Anwendung auf praktische Fragen in Gebrauch zu nehmen und in den Dienst des Lebens zu stellen.

Die Übungen dieser Stufe sind sehr mannigfacher Art. Einzelne derselben sind folgende:

- a) Durchlaufen der systematischen Begriffsreihen in den verschiedensten Richtungen, vorwärts, rückwärts, nach gegebenen anderen Gesichtspunkten hin;
- b) Niedersteigen von dem Begriff zu den Einzelfällen und umgekehrt von diesen zu jenem.*)

Bei Gesinnungsstoffen:

- c) Zusammenstellung von Beispielen aus Geschichte und Leben, in welchen einer ethischen Forderung genügt oder nicht genügt worden ist, und Angabe, wie im letztern Falle hätte gehandelt werden sollen;
- d) Einführung der Kinder in gedachte Lagen und Angabe ihrerseits, wie sie in denselben zu handeln haben würden (phantasierendes Handeln).

In den sprachlichen Fächern:

- e) Aufsuchen von Beispielen zu einer sprachlichen Regel, und umgekehrt Beurteilung, nach welchen Regeln vorgelegte Formen gebildet sind;
- f) Durcharbeitung eines behandelten Sprachstücks nach den Satzformen, die in demselben zur Anwendung gekommen sind etc.;
- g) Anfertigung freierer Arbeiten innerhalb der methodischen Einheit.

In Mathematik und Naturkunde:

- h) Anwendung der geometrischen, arithmetischen und physikalischen Gesetze zur Lösung praktischer Fragen und Aufgaben;
- i) Zeichnung eines physikalischen Gerätes nach eigener Erfindung, welches gegebenen Anforderungen entsprechen soll.

In der Geographie:

- k) Schlusszeichnung einer Übersichtskarte zu dem behandelten Gebiete und zwar aus dem Kopfe etc.

*) „Nur die Fertigkeit, sich bei jedem Vorfalle schnell bis zu den allgemeinen Grundwahrheiten zu erheben, nur diese bildet den grossen Geist, den wahren Helden in der Tugend und den Erfinder in Wissenschaften und Künsten“ Lessing. „Schnelles Auffinden der Beispiele zu einem Alleinbegriff ist eigentlich die Probe, dass der Allgemeinbegriff richtig erzeugt und nicht angelernt ist.“ Herbart, Schr. II., S. 408.

In der Geschichte:

- l) Charakterschilderung geschichtlicher Personen, Charakterisierung historischer Zeiträume etc. (Vergl. Vogt im Jahrbuch 1880, S. 135.)
- m) Rückbeziehung der ethischen Beurteilung der geschichtlichen Personen auf das eigene Leben des Zöglings.
- n) Erklärung von Bildercyklen.

An dieser Stelle sind passend gewählte Übungsbücher, besonders in Rechnen und Geometrie, mit Nutzen zu gebrauchen.

Schauen wir zurück, so gestaltet sich das begriffliche Ergebnis unserer Betrachtung also:

Formalstufen					
Wissen				Können	
konkret Anschauen		abstrakt Denken		abstrakt u. konkret Anwenden	
Altes	Neues	Vergleichen	Verdichten	Üben	
Analyse I.	Synthese II.	Assoziation III.	System IV.	Funktion V.	
Klarheitsstufe des darstellenden Unterrichts		Begriffsbildung		Verwertung	

Zum Schluss seien noch folgende Bemerkungen über die fünf Stufen im allgemeinen gestattet.

1. Die formalen Stufen sind, eben ihrer formalen Natur wegen, auf alle Lehrfächer des erziehenden Unterrichts anzuwenden bei denen es sich überhaupt um die Bearbeitung von Wissenstoffen und Vorstellungsmassen handelt. Jedes blosse Belieben, jede Willkür in der Behandlung des Stoffes ist ausgeschlossen.*) Herbart selbst sagt in Bezug auf dieselben: „Diese Regeln sind allgemein und müssen in jedem Unterrichte ohne Ausnahme befolgt werden.“ (Schr. II., S. 110 u. 111.) Natürlich! Denn so gewiss der Lernprozess an die festen psychologischen Gesetze der Apperzeption und Abstraktion gebunden ist, so gewiss müssen diese Gesetze bei allem Unterrichte in einem regelrechten Gange desselben befolgt werden, wenn auf einen geordneten Fortschritt in menschlicher Geistesbildung gerechnet werden soll.**)

*) Ziller, Jahrb. 1875, S. 267.

***) Oder darf man, um ja nicht „der Schablone zu verfallen“, ein als richtig erkanntes psychologisches Gesetz zur Abwechslung auch einmal eine Zeit lang suspendieren? Auf dem Gebiete der Logik würde eine solche zeitweilige Suspension als Unsinn erscheinen, auf dem ethischen den schärfsten Widerspruch des „kategorischen Imperativs“ herausfordern; und auf dem psychologisch-didaktischen Gebiete sollte eine solche Ausser-

unterrichte sich anreihende Begleitstoffe, Ergänzungs- und Vorbereitungsstoffe von der methodischen Gliederung nach den Formalstufen ausgenommen haben, steht nicht im Widerspruche mit dieser Forderung; denn dieselben sind nicht für sich methodische Einheiten, die in einem vollständigen Lernprozess zu gewinnen sind, sondern nur Teile einer solchen Einheit.

2. Die formalen Stufen sind nicht nur im grossen und ganzen, beim Fortschritt des Unterrichts in weiten Abständen von einander zur Anwendung zu bringen, sondern jedes Unterrichtsstück, das als methodische Einheit festgesetzt ist, muss nach denselben durchlaufen werden. Ziller legt dar: „Man darf nicht daran denken, die Stufen in weiten Distanzen verteilen zu wollen. Das widerspricht der Natur der Abstraktion, wie der analytischen Vorbereitung; dort muss das zu Abstrahierende an das, wovon abstrahiert werden soll, hier das Vorbereitende an das, worauf vorzubereiten ist, sich eng anschliessen, sonst treten die Gedankenprozesse entweder gar nicht ein, oder sie fallen nicht zuverlässig innerhalb des Unterrichts.“ Damit ist allerdings immer noch nicht bestimmt, welchen Umfang die methodische Einheit haben müsse und haben dürfe. Es ist dies im allgemeinen auch gar nicht für alle Fälle zutreffend zu bestimmen. Die Abgrenzung der Abschnitte hängt von der Natur des Lehrstoffes und von dem Grade der bereits erlangten Geistesentwicklung

kraftsetzung pädagogische Weisheit sein? Auch bei K. Richter in seinem Buche; „Die Herbart-Zillerschen formalen Stufen“ läuft die Sache darauf hinaus, dass Richter die Richtigkeit des Formalstufen-Gesetzes unumwunden anerkennt, seine strikte Befolgung aber aufs äusserste bekämpft. Hält er doch in zwei langen Kapiteln seines Buches (S. 86–99) den formalen Stufen eine förmliche Lobrede, um sodann eine ebensolange Auseinandersetzung in dem Satze gipfeln zu lassen: „Aber den Lehrer nun Stunde für Stunde und bei jedem Gegenstande in die Zillersche Tretmühle spannen und von ihm verlangen, dass er Stufe für Stufe in verschriftmässiger Weise abarbeite, das würde in der Tat nichts anderes bedeuten, als ihn zur blossen Marionette machen“ (S. 129.) Richter hat (S. 189) das Missliche seines Standpunktes selbst gefühlt, ohne dass er aber seiner individuellen Abneigung gegen Ziller hat Herr werden können.

Neuerdings hat Herr Geh. Rat Schrader in Halle (Lehrproben und Lehrgänge, 53. Heft) zu den Formalstufen sich geäussert: „Die erstgenannte Gefahr (Verschüttung des Guten) führen diejenigen Anhänger der Herbart'schen Schule herbei, welche den Unterricht nach abstrakten Kategorien ihres Systems, nach dem Gerippe der sogen. Formalstufen regeln wollen und innerhalb dieses Netzes sich mit der Aufstellung von Unterrichtsregeln befassen, die in ihrer Gleichförmigkeit notwendig Mechanismus erzeugen. Sie haben ihr Verdienst um klare und scharfe Umschreibung der gebräuchlichsten Unterrichtsformen, obwohl ihnen hierin unsere Volksschullehrerseminare längst vorangegangen sind. Dass jene Formalstufen mit der Erziehung des Wissens und der Entwicklung der Phantasie keine Berührung haben, soll aber nebenbei bemerkt werden; ebensowenig kann hier auf den Grundirrtum des ganzen Systems eingegangen werden, als ob alles von aussen in die Seele hineingebracht werden könne und als ob die Seele selbst nicht einheitliches Subjekt, sondern ein Produkt verschiedener Tätigkeiten sei.“ So viel Worte, so viel Irrtümer. Es ist bedauerlich, wenn ein Mann an so hervorragender Stelle solchen Mangel an Sachkenntnis an den Tag legt. (Vergl. d. Anmerkung auf Seite 1.)

des Kindes ab und muss im ganzen dem pädagogischen Takte des Lehrers überlassen werden. Nur ist soviel gewiss, dass aus den angegebenen Gründen die Stufen nicht auf halbe oder ganze Jahreskurse, noch überhaupt auf ähnliche umfängliche Unterrichtsgebiete verteilt werden dürfen, wie das von anderer Seite, z. B. von Stoy in der „Allgemeinen Schulzeitung“ 1879, Seite 61, in Stoy, Heimatkunde, in Gleichmann, Theorie der formalen Stufen, verlangt wird, sondern dass dieselben auf wesentlich kleinere Teile, auf die eben begrifflich festgelegten methodischen Einheiten bezogen werden müssen. Dies führt gleich zum folgenden Punkt.

3. Man hat, vielleicht um die Sache in ihrer Bedeutung abzuschwächen, die Gliederung des Unterrichts nach den formalen Stufen für eine spezifisch Zillersche Eigentümlichkeit ausgegeben. Und richtig ist, wie dies die über diese Frage zwischen Gleichmann-Eisenach und Glöckner-Leipzig geführte Kontroverse über allen Zweifel erhoben hat, dass die Stufentheorien Zillers und Herbarts nicht ohne weiteres als identisch angesehen werden können. Nicht minder gewiss ist aber, dass die Zillerschen Stufen gleichwohl ganz in dem Herbartschen Geiste gedacht sind, wie das ja schon zur Genüge aus den oben aus Herbart ausgehobenen Stellen hervorgeht. Herbart fasst ganz allgemein die Stufen als die Bedingungen der Vielseitigkeit in der Einheit des Bewusstseins, der Erarbeitung eines gewissermassen idealen mannigfachen Gedankenkreises, wie ihn die Charakterstärke der Sittlichkeit zur Voraussetzung hat; Ziller dagegen wendet den Herbartschen Stufengedanken auf ein spezielles, besonders wichtiges Gebiet, auf die Aneignung und Abstraktion, den Lernprozess, das Lehrverfahren innerhalb der methodischen Einheit an, wobei die Herbartschen Stufen allerdings einige, prinzipiell aber minder wesentliche Umgestaltungen, z. B. die Teilung der Herbartschen Klarheitsstufe in die beiden selbständigen Stufen der Analyse und Synthese, erfahren. Die Zillerschen Stufen sind die von Ziller bewirkte methodische Ausgestaltung der Herbartschen Stufen in ihrer Anwendung und Beschränkung auf das Lehrverfahren und also keineswegs eine rein Zillersche Eigentümlichkeit. Herbart hat in grösserer Allgemeinheit das Gesetz aufgestellt, Ziller hat demselben in engerer Begrenzung zu Leben und Wirksamkeit verholfen. Mit einem Tiefblick, wie vor ihm keiner, hat Ziller den Herbartschen Gedanken in seiner Bedeutung für das Unterrichtsverfahren erfasst, denselben auf dieses engere Gebiet bezogen, ausgestaltet und auf die Praxis übergeleitet. Er hat damit die Methodik des Unterrichts auf neuer gesicherter Grundlage aufgebaut. Das ist sein Verdienst, welches ihm nicht streitig gemacht werden kann und darf. Treffend charakterisiert Dr. Glöckner in folgenden Worten die Zillerschen Stufen: „Die Stufen Zillers sind das Resultat des Versuchs, alle die bei Herbart in verschiedenen Stellen des Systems auftretenden, für die (durch das Lehrverfahren zu vollziehende) Aneignung wichtigen Begriffe in ein bequemes Schema zusammenzufassen“; . . . sie enthalten „eine auf dem Boden Herbartscher Psychologie und Pädagogik beruhende Ausgestaltung und Umgestaltung und eine philosophisch begründete Zusammenfassung der sonst oft vereinzelt auftretenden und viel-

fach nur halb wahren Imperative für das Lehrverfahren; und darin liegt auch der Grund, warum von Zillers Pädagogik kein Teil sich einer so weit verbreiteten Anerkennung erfreut, wie die formalen Stufen.“

4. So befremdlich auch die Gliederung des Unterrichts nach den formalen Stufen auf den ersten Blick erscheinen mag, so ist dieselbe doch keineswegs, worauf ja auch schon die vorstehenden Worte Glückners hindeuten, als etwas gänzlich Neues anzusehen. Sie macht sich vielmehr bei jedem guten Unterrichte in grösserem oder geringerem Grade von selbst geltend; nur gründet sie sich bei dem blossen Empiriker nicht auf die psychologische Durchdringung des Lernprozesses, sondern mehr auf ein durch Erfahrung erworbenes Taktgefühl, dessen Dunkelheit den Beweis der zwingenden Notwendigkeit nicht zu leisten vermag. Durch die Herbartsche Unterrichtstheorie ist das dunkle Gefühl zu einer klaren, bestimmten pädagogischen Idee erhoben. Jeder einzelne Schritt im psychologisch-synthetischen Aufbau des Unterrichts ist genau vorgezeichnet, durch psychologische Gesetze fest begründet. Eine hochwichtige Sache, die vormem lediglich dem glücklichen Taktgefühl anheim gegeben war, ist mit einem Schlage zu einer Klarheit gebracht, welche die ganze Unterrichtsmethodik aufzuhellen vermag.

5. Es ist eine vollständige Verkennung der Sache, zu meinen, dass die hier dargelegte Unterrichtsweise der Tätigkeit des Lehrers einen unerträglichen Zwang auflege, den Unterricht in steife Formen presse und überdies eine Menge Zeit in Anspruch nehme. Im Anfange und so lange nicht eine gewisse Beherrschung des Verfahrens vorhanden ist, werden allerdings die Versuche, in dieser Form den Lehrstoff zu verarbeiten, ungelent ausfallen und Zeit kosten;*) man kann sich eben nicht gleich in den neuen Formen geschickt bewegen. Aber werden die Anfangsversuche nicht auch in jeder anderen Form an einer gewissen Steifheit leiden? Man lasse sich nicht durch einige kleine Schwierigkeiten, die am Anfang liegen, abschrecken: Wer der Form einmal mächtig ist, bewegt sich in derselben mit der gleichen Freiheit, Sicherheit und Schnelligkeit, wie in jeder anderen, nur dass die freudige Hingabe an den Unterricht von seiten des Lehrers wie des Schülers eine viel erhöhere und der Unterrichtserfolg ein viel gesicherterer ist.

6. Was die Namen betrifft, mit welchen wir die einzelnen Stufen bezeichnet haben, so wollen wir nicht verhehlen, dass uns selbst einige derselben nicht befriedigen. Vielleicht wäre es zweckmässiger gewesen, die erste Stufe nach Ziller mit Vorbesprechung (statt mit Vorbereitung), die vierte Stufe nach Herbart mit Anordnung (statt mit Zusammenfassung) zu benennen. Da jedoch die von uns gebrauchten Namen bereits in weiteren Kreisen Eingang und Anwendung gefunden haben, so schien es uns nicht angemessen, eine Änderung vorzunehmen. Im Falle man sich für fremde Bezeichnungen entschliessen möchte, könnten die Namen Analyse, Synthese, Assoziation und System unbedenklich beibehalten und nur der ganz unpassende Name Methode

*) Ziller, Jahrb. 1875. S. 267.

nach dem Vorschlage Vogts*) durch Funktion ersetzt werden. Man würde dann Bezeichnungen haben, gegen die sich schwerlich viel einwenden liese, wenn sie nur der Sache nicht ein so fremdartiges Gepräge gäben.

Wenn Ziller und Herbart vier Stufen zählt, Dörpfeld drei und wir fünf, so bezieht sich das nur auf die äussere Form. In der Sache selbst besteht eine wesentliche Verschiedenheit nicht, wie nachstehende Übersicht zeigt:

Theorie der formalen Stufen	
(Methodische Einheiten. Zielangaben: Haupt- und Teilziele)	
Pestalozzi Dörpfeld Wigge	a) Apperzeption.
	A. Anschauen { 1. Akt: Vorbereitung (1) Analyse } Klarheit } I. { 2. Akt: Darbietung (2) Synthese } stufe } I.
	b) Abstraktion.
Herbart Ziller Vogt	B. Denken { 3. Akt: Vergleichung (3) Assoziation . . II. { 4. Akt: Zusammenf. d. B. (4) System III.
	C. Anwendung 5. Akt: Anwendung. (5) Funktion (Meth.) IV.

7. Hiermit schliessen wir unsere allgemeinen Betrachtungen über den methodischen Gang des Unterrichts. Wie sich das Dargelegte in seiner Anwendung auf den Unterricht des ersten Schuljahres ausnimmt, zeigt unsere zweite, praktische Abteilung, in welcher die Beispiele zur Verdeutlichung der aufgestellten methodischen Forderungen gesucht werden mögen; doch sind die angegebenen Unterrichtsskizzen keineswegs als Musterbeispiele, sondern lediglich als Anhaltspunkte für die Vorbereitung des Lehrers anzusehen.

8. Dass die Theorie der Formal-Stufen sich einer grossen Verbreitung erfreut, kann man aus den Präparationswerken und den Präparations-Skizzen ersehen, die in reicher Anzahl erschienen sind und immerfort noch erscheinen. Wir geben im Folgenden eine Zusammenstellung von beachtenswerten Versuchen auf diesem Gebiet:

A. Für alle Unterrichtsfächer

1. Ziller-Bergner: Materialien zur speziellen Methodik. 3. Aufl. Dresden, Bleyl & Kaemmerer, 5 M. — 2. Fries-Menge: Lehrproben

*) Th. Vogt, Die Ursachen der Überbürdung (im Jahrb. f. w. P. 1880. S. 135).

und Lehrgänge, 13 Jahrgänge. Halle, Waisenhaus. à 8 M. — 3. Just, Praxis der Erziehungsschule. Altenburg, Pierer. à 4 M.

B. Für die besonderen Unterrichtsfächer

I. Gesinnungsunterricht

a) **Märchen, Fabeln und Robinson:** 1. Hiemesch, Der Gesinnungsunterricht nach seiner theoretischen Begründung und praktischen Gestaltung. Leipzig, Wunderlich. 1 M. — 2. Just, Dr.: Märchenunterricht. Leipzig, A. Deichert'sche Verlagsbuchhandlung, 1896. 1, 30 M. — 3. Zweigler: Die Sterntaler. Deutsche Blätter. Jahrg. 1887. — 4. Lehmsiek; Strohalm, Kohle, Bohne. Päd. Stud. 1894, 1. Heft. — 5. Gräfe: Fundevogel. Deutsche Schulpraxis. Jahrgang 1887. No. 13. — 6. Langlotz: Die Fabel im ersten Schuljahr. Weimar. Kirchen- und Schulblatt. Jahrgang 1891, S. 364 ff. Jahrgang 1892, S. 9 ff. — 7. N. N.: Der Vogel am Fenster. Deutsche Schulpraxis. Jahrgang 1887, No. 3. — 8. Fuchs: Robinson als Stoff eines erziehenden Unterrichtes in Präparationen und Konzentrationsplänen. Jena 1893. 2 M. — 9. Hiemesch: Wie Robinson den Sonntag feiert. Deutsche Schulpraxis. Jahrgang 1888, No. 35.

b) **Religion:** Altes Testament: 1. Reukauf-Heyn, Evg. Religionsunt. 9 Bde. Leipzig, Wunderlich. 2. Thrändorf-Meltzer, Präparationen z. Rel.-Unt. Dresden, Kaemmerer (O. Schambach). 3. Staude, Dr.: Präparationen für den biblischen Geschichtsunterricht: Altes Testament. 7. Aufl. 4 M. Dresden, Bleyl & Kaemmerer. — 4. Jochen: Isaaks Opferung. Deutsche Schulpraxis, Jahrg. 1891, No. 47. — 5. Gräfe: Jakobs Betrug. Erziehungsschule. Jahrg. VI, S. 123. — 6. Just, Dr.: Methodische Bearbeitung von 2. Mose 2, 11—21. Erziehungsschule von Barth. Jahrg. II. No. 1, 2. — 7. Tischendorf: Methodische Bearbeitung von Ruth. Erziehungsschule. Jahrg. VI, S. 53. — 8. Redeker: Die Geschichte der frommen Ruth. Deutsche Blätter für erziehenden Unterricht. Jahrgang 1890, No. 9. — 9. Thrändorf, Dr.: Präparationen zur Königsgeschichte. Erziehungsschule von Barth. Jahrg. I, No. 6, 7, 10. II, No. 4. — 10. Derselbe: Die Propheten. Jahrbuch des Vereins für wissenschaftliche Pädagogik, Jahrgang 16. — B. Neues Testament: 11. Staude, Dr.: Neues Testament, Leben Jesu. Dresden, Bleyl & Käemmerer. 7. Aufl. 3 M. — 12. Thrändorf, Dr.: Das Leben Jesu und der zweite Artikel. Dresden. Bleyl & Kaemmerer. 2,50. — 13. Derselbe: Das Leben Jesu nach Matthäus. Jahrbuch des Vereins für wissenschaftliche Pädagogik. Jahrgang 18 und 19. — 14. Just, Dr.: Das Leben Jesu. Praxis der Erziehungsschule. Jahrgang VII, Heft 4, 5, 6 u. ff. — 15. Derselbe: Der zwölfjährige Jesus im Tempel. Praxis der Erziehungsschule. Jahrgang II, Heft 5. — 16. Kaiser: Der zwölfjährige Jesus. Deutsche Schulpraxis. Jahrgang 1887, No. 17. — 17. Derselbe: Die Versuchung Jesu. Deutsche Schulpraxis. Jahrg. 1889. No. 40. — 18. N. N.: Die Botschaft des Johannes. Deutsche Schulpraxis. Jahrgang 1890, No. 24. — 19. Schubert:

Jairi Töchterlein. Deutsche Schulpraxis. Jahrgang 1892, No. 10. — 20. Pessler, Taufe Jesu. Päd. Studien, 1896. IV. — 21. Seyfert: Die Heilung des 38jährigen Kranken. Deutsche Schulpraxis. Jahrgang 1892, No. 40. — 22. Wagner: Die zehn Aussätzigen. Deutsche Schulpraxis Jahrgang 1894, No. 9. — 23. Becker: Jesus heilt einen Blindgeborenen. Weimar. Kirchen- und Schulblatt. Jahrgang 1883. — 24. Derselbe: Der barmherzige Samariter. Deutsche Schulpraxis. Jahrgang 1893, No. 31. — 25. Wagner: Vom viererlei Acker. Deutsche Schulpraxis. Jahrgang 1893, No. 46. — 26. Twiehausen: Das Scherflein der Witwe. Deutsche Schulpraxis. Jahrgang 1890, No. 35. — 27. Thrändorf, Dr.: Jesus kein Erbteiler. Zeitschrift für den ev. Religions-Unterricht. Jahrgang 1894, Heft VI. — 28. Seyfert: Jesus als Lehrer. Deutsche Schulpraxis. Jahrgang 1893, No. 12. — 29. Just: Jesus Einzug in Jerusalem. Praxis der Erziehungsschule. Jahrgang IV, Heft 3. — 30. Tischendorf: Jesu Einzug in Jerusalem. Praxis der Erziehungsschule. Jahrgang VII, Heft 4. — 31. Koch: Die Sadduzäerfrage. Matth. 22, 23—33. Deutsche Schulpraxis. Jahrgang 1891, No. 52. — 32. N. N.: Jesus in Bethanien. Deutsche Schulpraxis. Jahrgang 1890, No. 26. — 33. Tischendorf: Die Tempelreinigung. Deutsche Schulpraxis. Jahrgang 1890, No. 4. — 34. Staude, Dr.: Die Apostelgeschichte. Dresden, Bleyl & Kaemmerer. 3. Aufl. 4 M. — 35. Thrändorf, Dr.: Die Apostelgeschichte und der dritte Artikel, Dresden, Bleyl & Kaemmerer. 4 M. — 36. Derselbe: Der Apostel Paulus. Jahrbuch des Vereins für wissenschaftliche Pädagogik. Jahrgang 14, 15. — 37. Jochen: Die Ausgiessung des heiligen Geistes. Deutsche Schulpraxis. Jahrgang 1891, No. 38, 39. — 38. P. Staude: Präparationen für den ersten Religionsunterricht in darstellender Form. 1. Heft: Das 1. Schuljahr. 2. Heft: Das 2. Schuljahr. Langensalza, Hermann Beyer & Söhne. — 39. Just, Dr.: Der abschliessende Katechismusunterricht. Altenburg, Pierer.

c) Geschichte: 1. Staude, Dr.: und Göpfert, Dr.: Präparationen zur deutschen Geschichte. Dresden, Bleyl & Kaemmerer. I. Thüringer Sagen und Nibelungensage. 3,20 M. II. Von Armin bis zu Otto dem Grossen. 2,40 M. III. Von Heinrich IV. bis zu Rudolf von Habsburg. 2,40 M. IV. Luther und der dreissigjährige Krieg. 2,40 M. — 2. Herrmann und Krell: Die Zeit der alten Deutschen bis zur Reformation. Dresden, Bleyl & Kaemmerer. 4 M. — 3. Fritzsche: Die deutsche Geschichte in der Volksschule. Altenburg, Pierer. I. Teil: Von Armin bis zum Augsburger Religionsfrieden. 3,25 M. II. Teil: Vom 30jährigen Kriege bis zur Gegenwart. 4 M. — 4. Kornumpf: Methodisches Handbuch für den Geschichtsunterricht in der Volksschule. Leipzig, Brandstetter. I. Teil: Von der Urzeit bis zum Zeitalter der Entdeckungen und Erfindungen. 3,60 M. II. Teil: Das Zeitalter der Reformation bis zum Jahrhundert des dreissigjährigen Krieges. 3,40 M. III Teil: Vom Zeitalter Friedrichs des Grossen bis zur Wiederaufrichtung des deutschen Reiches. 3,40 M. — 5. Falcke: Beiträge zum Geschichtsunterricht. Leipzig, Fr. Richter. 1. Heft: Rossbach, Dr. Bilder aus den Befreiungskriegen. 1 M. 2. Heft: Freimund, Wieder-

aufriechtung des deutschen Kaiserreichs. 0,80 M. 3. Heft: Rossbach, Dr.: Zeitalter der Entdeckungen und Eroberungen. 1,20 M. — 6. Wohlrabe, Dr.: Präparationen aus der Reformationszeit und der Geschichte des 30jährigen Krieges. Gotha, Thienemann. 1,80 M. — 7. Reinerth: Jung Siegfried. Erziehungsschule von Barth. Jahrgang III, No. 11. — 8. Höber: Siegfrieds Tod. „Aus dem päd. Universitäts-Seminar“. Heft I, S. 71 ff. — 9. Kuhn: Unterrichtsskizzen zu Gudrun. Jahrbuch des Vereins für wissenschaftliche Pädagogik. Jahrgang 25. — 10. Honke: Die alten Deutschen. Deutsche Blätter. Jahrgang 1886. — 11. Fritzsche: Die Kämpfe der Germanen mit den Römern. Praxis der Erziehungsschule. Jahrgang IV, Heft 1. — 12. Reinerth: Bonifatius. Erziehungsschule von Barth. Jahrgang III, No. 12a und 12b. — 13. Wagner: Bonifatius. Deutsche Schulpraxis. Jahrgang 1891, No. 32. — 14. Rheinländer: Karl der Grosse und die Sachsen. Deutsche Schulpraxis. Jahrgang 1888, No. 40, 41. — 15. Foltz: Die Kreuzzüge. „Die Mädchenschule“ von Hessel und Dörr. Jahrgang IV. — 16. Kornrumpf: Heinrich I. Deutsche Schulpraxis. Jahrgang 1890, No. 35, 36. — 17. Rossbach, Dr.: Heinrich I. Deutsche Schulpraxis. Jahrgang 1892, No. 41. — 18. Fuchs: Die Geschichte von Rudolf von Habsburg. Weimar. Kirchen- und Schulblatt. Jahrgang 1892, S. 337 u. ff. — 19. Tischendorf: Das Entdeckungszeitalter. Deutsche Schulpraxis. Jahrgang 1890, No. 24. — 20. Derselbe: Das Zeitalter der Reformation. Deutsche Schulpraxis. Jahrgang 1891, No. 48, 49. — 21. Fritzsche: Präparationen zur Geschichte des grossen Kurfürsten. Deutsche Blätter für erziehenden Unterricht 1897, No. 11—18 und Pädagog. Magazin 1897, 94. Heft. Langensalza, Hermann Beyer & Söhne. — 22. Böttcher: Peter der Grosse. Deutsche Schulpraxis. Jahrgang 1888, No. 25. — 23. Just, Dr.: Die Geschichte Friedrichs des Grossen. Praxis der Erziehungsschule. Jahrgang II, Heft 5. Jahrgang III, Heft 1, 2. — 24. Schilling: Friedrich der Grosse. Jahrbuch des Vereins für wissenschaftliche Pädagogik. Jahrgang 24 und 25. — 25. Tischendorf: Die französische Revolution. Deutsche Schulpraxis. Jahrgang 1892, No. 2. — 26. Derselbe: Die Republik Frankreich. Pr. d. Erz. VIII. — 27. N. N.: Die Erhebung des Deutschen Volkes 1813. Deutsche Schulpraxis. Jahrgang 1890, No. 13, 14.

II. Kunstunterricht

a) Zeichnen: 1. Menard: Der Zeichenunterricht in der Volksschule. Neuwied, Heuser. I. Teil: Das Elementarzeichnen. 5 M. II. Teil: Das geometrische Ornament. 5 M. III. Teil: Das Pflanzenornament. 6,50 M. — 2. Honke: Der Zeichenunterricht in der Unterstufe in 10 Präparationen. 1. Heft. Langensalza, Beyer & Söhne. — 3. Derselbe: Die unterrichtliche Behandlung der Rosetten. Ev. Schulblatt, Jahrgang 1886, S. 27. — 4. Derselbe: Behandlung des Eichblattes. Ev. Schulblatt. Jahrgang 1886. — S. 236. — 5. Göpfart. Das Eichblatt. Weimar. Kirchen- und Schulblatt. Jahrgang 1894, No. 15.

b) Gesang. 1. Löwe: Der Gesangunterricht des ersten Schuljahres.

Praxis der Erziehungsschule. Jahrgang VII, Heft 1. — Derselbe; Die Stellung des Gesangunterrichts. Jahrbuch des Vereins für wissenschaftliche Pädagogik. Jahrgang 26.

III. Sprachunterricht

1. Eberhardt: Die Poesie in der Volksschule. Langensalza, Beyer & Söhne. 3 Bde. 6,40 M. — 2. Lomberg: Präparationen zu deutschen Gedichten. Nach Herbartschen Grundsätzen ausgearbeitet. Langensalza, Hermann Beyer & Söhne. 5 Bde. — 3. Wohlrabe, Dr.: Siegfrieds Schwert. Weimar. Kirchen- und Schulblatt. Jahrgang 1881, S. 11 u. ff. — 4. Becker: „Grosses Geheimnis“. Weimar. Kirchen- und Schulblatt. Jahrgang 1882, S. 10 u. ff. — 5. Fritsche: Das Tal der Mosel. Eine Sprachlektion für das 4. Schuljahr. Praxis der Erziehungsschule. Jahrgang 3, Heft 1. — 6. Foltz: Behandlung deutscher Gedichte auf der Mittelstufe. „Die Mädchenschule“ von Hessel und Dörr. Jahrgang II. — 7. Seyfert: Entwurf zur Besprechung eines Gedichtes. Deutsche Schulpraxis. Jahrgang 1891, No. 47. — 8. Becker: Schwäbische Kunde. Weimar. Kirchen- und Schulblatt. Jahrgang 1888. S. 256 u. ff. — 9. Dams: Der Lotse. Ev. Schulblatt. Band 33, S. 60–74. — 10. Eberbach: Der Lotse. Deutsche Schulpraxis. Jahrgang 1890, No. 13. — 11. Vox: Die Kreuzschau. Ev. Schulblatt. Band 30. — 12. Just, Dr.: Das brave Mütterchen. Erziehungsschule von Barth. Jahrgang II, No. 8. — 13. Schubert: Das taube Mütterlein. Deutsche Schulpraxis. Jahrgang 1894, No. 19. — 14. Ackermann: Klopstocks Frühlingsfeier und Uhlands Frühlingslieder. Deutsche Blätter. Jahrgang 1882. — 15. Wagner: Frühlingsglaube. Deutsche Schulpraxis. Jahrgang 1892, No. 25. — 16. Staudé, Dr.: Der Tod des Tiberius. Erziehungsschule von Barth. Jahrgang I. — 17. Winzer: Der Löwenritt. Deutsche Blätter 1888, No. 44. — 18. Just, Dr.: Die Auswanderer. Praxis der Erziehungsschule. Jahrgang VI. Heft 3. — 19. Hermann: Die Auswanderer. Ev. Schulblatt. Jahrgang 1894, No. 2. — 20. Winzer: Hurra, Germania! Weimar. Kirchen- und Schulblatt. Jahrgang 1888, S. 256 u. ff. — 21. Rudolph: Die Einkehr. Deutsche Schulpraxis. Jahrgang 1889, No. 27. — 22. Uhlmann. Das Gewitter. Deutsche Schulpraxis. Jahrgang 1889, No. 42. — 23. Twiehausen: Aus dem schlesischen Gebirge. Deutsche Schulpraxis. Jahrgang 1890, No. 32. — 24. Schubert: Ein geistlich Abendlied. Deutsche Schulpraxis. Jahrgang 1893, No. 20 bis 25. Foltz: Der blinde König. Ev. Schulblatt. Jahrgang 1895. Heft 12.

IV. Geographie.

a) Physische: 1. Tischendorf: Präparationen für den geographischen Unterricht. Leipzig, Wunderlich. I. Teil: Das Königreich Sachsen. 1,70 M. II. und III. Teil: Das deutsche Vaterland. 3,20 M. IV. Teil, Europa. 2 M. — 2. Fritzsche: Landeskunde von Thüringen. Altenburg. — 3. Peter und Piltz: Die Heimatskunde in Sexta mit besonderer Berücksichtigung von Jena und Umgegend. Lehrproben von Frick und Meyer, Heft 6. — 4. Krauss: Unser Schulpaziergang. Deutsche

Schulpraxis. Jahrgang 1887, No. 1, 2. — 5. Kuhn: Der Thüringerwald. Deutsche Blätter 1891, No. 12 und 13. — 6. Seyfert: Die Elbe in Böhmen. Deutsche Schulpraxis. Jahrgang 1892, No. 27. — 7. Just, Dr.: „Das neue deutsche Reich“. Fürs 8. Schuljahr. Praxis der Erziehungsschule. Jahrgang I, Heft 2. — 8. Tischendorf: Tyrol. Praxis der Erziehungsschule. Jahrgang V, Heft 1. — 9. Göpfert, Dr.: „Die Flüsse der Schweiz“. Pädagogische Studien. Jahrgang 1882, Heft 4. — 10. Staudé: Rhein und Donau. Praxis der Erziehungsschule VIII, IX. — 11. Tischendorf, Jul.: Die Republik Frankreich. Praxis der Erziehungsschule. Jahrgang VIII, Heft 3. — 12. Seyfert: Die Balkanhalbinsel. Deutsche Schulpraxis. Jahrgang 1892, No. 1—4.

b) Mathematische: 1. Döhler: Präparationen für den Unterricht in der mathematischen Geographie. Leipzig, Haacke. 2,80 M. — 2. Prüll: Die Himmelsgegenden. Praxis der Erziehungsschule. Jahrgang II, Heft 1. — 3. Pickel: Ortsbestimmungen auf der Erde nach geographischer Länge und Breite. Päd. Studien. 1884. Heft 3. — 4. Henschel: Skizzen zur Behandlung der mathematischen und astronomischen Geographie. Deutsche Schulpraxis. Jahrgang 1881, No. 27—29. — 5. Martin: Mond- und Sonnenfinsternis. Deutsche Schulpraxis. Jahrgang 1887, No. 47, 48.

V. Naturkundliche Fächer.

a) Naturgeschichte: 1. Junge: Der Dorfteich als Lebensgemeinschaft. Leipzig, Lipsius & Tischer. 3,60 M. — 2. Derselbe: Die Kulturwesen der deutschen Heimat. Leipzig. Lipsius & Tischer. — 3. Vögler: Präparationen für den Naturgeschichtsunterricht in Volks- und Mittelschulen. Dresden, Bleyl & Kaemmerer. I. Teil: Der Nadelwald und seine Glieder. 1,50 M. II. Teil: Der Sumpf und die Wiese. 2 M. — 4. Kiessling, Dr. und Pfalz: Methodisches Handbuch für den Unterricht in der Naturgeschichte. Kursus 1—6 in 2 Bänden à 4,50 M. Braunschweig, Bruhn. — 5. Twiehausen: Der naturgeschichtliche Unterricht in ausgeführten Lektionen. Leipzig, Wunderlich. 5 Teile, à 2,80 M. — 6. Seyfert: Menschenkunde und Gesundheitslehre. 32 Lektionen. Leipzig, Wunderlich. 2 M. — 7. Derselbe: Der gesamte Lehrstoff des naturkundlichen Unterrichts. Leipzig, Wunderlich. 2,80 M. — 8. Derselbe: Arbeitskunde. Leipzig, Wunderlich. 2,40 M. — 9. Fuss: Der erste Unterricht in der Naturgeschichte. Nürnberg, Korn. 3,50 M. — 10. Junge: Das Eichhörnchen. Päd. Studien, Jahrgang 1883, Heft 1. — 11. Klinkhardt: Die Pelztiere. Praxis der Erziehungsschule. Jahrgang III, Heft 3. — 12. Derselbe: Die winterliche Vogelwelt. Praxis der Erziehungsschule. 1896. V. — 13. Rüter: Der Maulwurf. Ev. Schulblatt. Jahrgang 1883, S. 29—36. — 14. Just, Dr.: Hähnchen und Hühnchen. Aus der Naturgeschichte des 1. Schuljahres. Praxis der Erziehungsschule. Jahrgang I, Heft 2. — 15. Junge: Der Buntspecht. Deutsche Blätter. Jahrgang 1889, No. 31. — 16. Winzer: Die Singvögel. Päd. Studien. Jahrgang 1882, Heft 2. — 17. Wohlrabe, Dr.: Der Löwenzahn als Vertreter der Kompositen. Weimar. Kirchen- und Schulblatt. Jahrgang 1882, S. 47 u. ff. —


18. Winzer: Hainbuche, Birke und Spitz-Ahorn. Weimar. Kirchen- und Schulbaltt. Jahrgang 1882, S. 173 u. ff. — 19. Friedrich: Die Kartoffel. Praxis der Erziehungsschule. Jahrgang III, S. 97. — 20. Junge: Die Rosskastanie. Deutsche Blätter. Jahrgang 1883. — 21. Conrad: Präparationen über die Getreidearten. Jahrbuch des Vereins für wissenschaftliche Pädagogik. Jahrgang 1885. — 22. Werneburg: Der Steinpilz u. s. w. Jahrbuch des Vereins für wissenschaftliche Pädagogik. Jahrgang 17. — 24. Conrad: Unterrichtsproben für den darstellenden Unterricht in der Naturkunde (Ölbaum u. s. w.) Bündner Seminarblätter. Jahrgang VIII. — 24. Koch: Schulaquarium. Deutsche Schulpraxis. Jahrgang 1891, No. 44, 45. — 25. Klinkhardt, Die Schreibmaterialien. Praxis der Erziehungsschule. Jahrgang VII, Heft 6. — 26. Derselbe: Die Schreibmaterialien. Praxis der Erziehungsschule VIII, IX. — 27. Twihausen: Die Kennzeichen des Salzes. Deutsche Schulpraxis. Jahrgang 1887, No. 13. — 28. N. N.: Was die Steinkohle aus der Geschichte der Erde erzählt. Deutsche Schulpraxis. Jahrgang 1894, No. 41. — 29. Hemprich, Die Spiritusbereitung. Praxis der Erziehungsschule. Jahrgang VIII. — 30. Derselbe: Die Herstellung des Zuckers aus der Zuckerrübe. Praxis der Erziehungsschule. Jahrgang XI.

b) Naturlehre: 1. Conrad: Präparationen für den Physikunterricht. 1. Teil: Mechanik und Akustik. Dresden, Bleyl & Kaemmerer. — 3 M. — 2. Scheller: Das Pendel. Deutsche Blätter. Jahrgang 1883. — 3. Jünger: Verdampfen und Verdunsten. Deutsche Schulpraxis. Jahrgang 1890, No. 16, 17.

VI. Mathematik.

1. Hartmann, Dr.: Der Rechenunterricht in der Volksschule. Hildburghausen, Kesselring. 4 M. — 2. Pickel-Wilk: Die Geometrie in der Volksschule. Dresden, Bleyl & Kaemmerer. Ausgabe I. 7. Aufl. 1,25 M. — 3. Teupser: Das Rechnen im 2. Schuljahre. Jahrbuch des Vereins für wissenschaftliche Pädagogik. Jahrgang 21 und 23. — 4. Lomberg: „Das Kilometer“ Praxis der Erziehungsschule. Jahrgang V, Heft 1—5. Conrad: Präparationen zur Geometrie. Ähnlichkeits- und Kongruenzsätze. Erziehungsschule von Barth. Jahrgang III, No. 5, 6. — 6. Wigge und Martin: Raumlehre nach Formengemeinschaften. Heft I, Wohnort. Heft II, Feld und Wald. Dessau, Österwitz, 1896. — 7. Zeissig: Präparationen für Formenkunde (Raumlehre, Geometrie) als Fach an Volksschulen. I. Teil: Betrachtung, Darstellung und Berechnung der geradflächigen Körperformen und geradlinigen Flächen. Langensalza, Hermann Beyer & Söhne. — 8. Zeissig: Die Walzenform. Praxis der Erziehungsschule. Jahrgang XI. — 9. Rechenlektüre f. III. Schuljahr. Praxis der Erz., 1896, V.





B Die Ausführung

A Humanistische Fächer

I Der Gesinnungsunterricht

„Die Hauptsache ist die Erziehung der Jugend. Hier gilt es die Augen offen zu halten. Das ist Ihre Aufgabe, die Herzen der Jugend so zu lenken, das solche Gesinnungen nicht wieder aufwachsen. Und dabei ist das Wichtigste die Religion; die religiöse Erziehung muss noch viel tiefer und ernster gefasst werden.“

(Worte des Kaisers **Wilhelm I.**
an den Magistrat und die Stadtverordneten in Berlin nach dem Einzug am
5. Dezember 1878)

Literatur: Ziller, Zeitschrift für exakte Philosophie. IV. Bd., S. 10. — Ziller, Jahrbuch des Vereins für wissenschaftliche Pädagogik. I. Jahrgang, Leipzig 1869. Abhandlung I. II. III. — Ziller, Gruppenbildung bei dem synthetischen Fortschritt des Gesinnungsstoffes in den ersten drei Konzentrationsmärchen. Jahrbuch 1871. VI. — Ziller, Gesinnungsstoff des IV.—IX. Märchens. Jahrbuch 1876. XV. — Willmann, Pädagog. Vorträge. 2. Aufl. Leipzig 1886. — O. W. Beyer, Das erste Märchen, Jahrbuch des Vereins für wissensch. Pädag. III. — A. Weber, Das Märchen als Erzählungsstoff etc. Kindergartenzeitung No. 1. 1873. — Klaiber, Das Märchen und die kindliche Phantasie. Stuttgart 1866. — A. W. Grube, Pädagogische Studien und Kritiken. I. Bd. VI. Leipzig 1860. — Niemeyer, Grundsätze der Erziehung und des Unterrichts. I. Bd. S. 87. Ausgabe von W. Rein, Langensalza. — Waitz, Allgemeine Pädagogik. S. 132 f. Ausgabe von Willmann, Braunschweig 1875. — Th. Wiget, Ein A B C sittlich-religiöser Anschauung. Praxis der Schweizerischen Volks- und Mittelschule. 1. Heft. Zürich 1881. — Zillig, Der Geschichtsunterricht. Jahrbuch 1882. S. 101. — Wohlrabe, Über Gewissen etc. Programm des Weimarer Seminars 1883. S. 52 f. — Grabs, Gegen die Verwendung der biblischen Geschichte im ersten und zweiten Schuljahr. Schlesische Schulzeitung No. 38 und 39, 1883. Pädagogische Studien 1885, 1 und 1887, 1. — Twiehausen, Das deutsche Märchen etc. Minden 1886. — Wigge-Martin, Die Unnatur der modernen Schule. Leipzig 1888. — Eick, Das Märchen. 2. Aufl. Meissen 1888. — Die Auswahl der Märchen, Schul- und Kirchenbote 1889,

4, 6, 7. Kronstadt. — H. Landmann, Beiträge zum Märchenunterricht. IV. Heft. Aus dem Pädagogischen Universitäts-Seminar zu Jena, 1892, Langensalza, Beyer & S. — Derselbe, Art. Märchenunterricht in Reins Encyclopädie. — Bedeker & Pätz, Der Gesinnungsunterricht im ersten und zweiten Schuljahr. Mülheim a. d. Ruhr 1892. — Jul. Humble, Was dem Kinde das Märchen ist. Deutsche Lehrerzeitung, Berlin 1890, No. 203—209. — Fr. Lehmensick, Warum Märchen? Pädag. Studien. XV, 1. 1894. — Ch. Mac Murry, Spezial Method for history and literature. Blomington Ill. 1893, S. 9—28. — Just, Zwölf Märchen in darstellender Form etc. Leipzig 1896. — Schulfreund, 1897, 6 ff., Zur Methodik. — Hiemesch, Gesinnungsunterricht im ersten Schuljahr, Kronstadt. — E. Fuss, Der Unterricht im ersten Schuljahr. Dresden 1899. — H. Schreiber, Gebet dem Kinde, was des Kindes ist. Nürnberg, 1902.

Grimms Einleitung zu der ältesten Ausgabe der Märchen. — Sostmann, Auswahl von Märchen. Jena 1852. — Dederding, Auswahl von Märchen. 1879. — Fr. Linnig, Deutsche Mythen-Märchen. Beitrag zur Erklärung der Grimmschen Kinder- und Hausmärchen. Paderborn 1883. — O. Grot-Johann, Kinder- und Hausmärchen. Stuttgart 1893. — H. Prahm, Über Märchenbücher, Jugendschriftenwarte. Berlin 1892, 2 und 3. Lesebuch für das zweite Schuljahr. 4. Aufl. Leipzig, H. Bredt. 1900.

I

Die Auswahl des Stoffes

„Unsere Kleinen sollen ihr Eden, ihre schöne ideale Phantasiwelt behalten, so lange als möglich, sie sollen ihr Paradies bewohnen, wie die ersten Eltern, diese wahren ersten Kinder.“
Jean Paul

1 Biblische Erzählungen in den ersten Schuljahren?

Es ist hinreichend bekannt, wie sich seit Pestalozzi eine ungemein grosse Rührigkeit auf dem Gebiete der Methodik entwickelte, eine Rührigkeit, welche auf alle Fächer der Volksschule sich erstreckte. Nur eines wurde vernachlässigt: der Religionsunterricht. Will man allerdings nach der Masse der Schriften urteilen, die über diesen Gegenstand verfasst wurden, so erscheint unsere Behauptung, dass derselbe von der methodischen Bewegung und Entwicklung ausgeschlossen blieb, als eine sehr gewagte. Die Masse allein tut es aber nicht. Bei näherer Erwägung wird man finden, dass es alte Geleise sind, die immer wieder von neuem ausgefahren werden. Der Ruf nach Reform wird in unserer Zeit zwar immer lauter erhoben, aber von tatsächlicher Umgestaltung des Religionsunterrichts sind wir noch sehr weit entfernt. Und dies ist sonderbar genug, wenn man erwägt, welche hohe Bedeutung der Religionsunterricht für die Erziehung unseres Volkes besitzt, und welche traurigen Folgen aus der steten Vernachlässigung dieses Gegenstandes für unsere Jugend erwachsen. Diese Vernachlässigung ist trotz aller Gegenrede offenkundig für den, der sehen will.*)

*) Leutz, Anleitung zur Behandlung der biblischen Geschichte in den unteren Schuljahren. Taubertshausheim 1879, Seite 1 ff., sieht die

Während mit den methodischen Forderungen überall Ernst gemacht wurde, so wandte man wohl die technischen Errungenschaften auf den Religionsunterricht an, aber die auf den Stoff bezüglichen Erwägungen traten bis in die Gegenwart mit wenig Ausnahmen in den Hintergrund. Der Inhalt war und blieb der gleiche: Biblische Geschichten aus dem Alten und Neuen Testament, der lutherische Katechismus, Sprüche und eine Anzahl Gesangbuchlieder. Wenn nun auch über Auswahl und Stellung dieses Stoffes vielfach hin- und hergestritten wurde, so blieb der Streit immer innerhalb des kirchlich festbegrenzten Gebietes. Man untersuchte nie, ob der Stoff auch der rechte für unsere Kleinen sei, sondern es waren mehr äussere als innere Gesichtspunkte massgebend. Da war es schliesslich einerlei, wie viele Erzählungen aus dem Alten und Neuen Testament man dem ersten, wie viele dem zweiten und den spätern Schuljahren zuwies. Denn wenn auch die Masse verkürzt wird — der Inhalt wird dadurch nicht elementarer.

Aber nicht nur auf dem Stoff, sondern auch auf der methodischen Bearbeitung lastete der kirchliche Bann. Die Kirche frug vielfach nicht nach dem religiösen Bedürfnis der Kindestatur und der individuellen Entwicklung der religiösen Begriffe im Kinde.*) Herrschte doch bis in die Gegenwart der Grundsatz: das Kind brauche das Auswendiggelernte nicht zu verstehen; das Verständnis werde später kommen. Vor allem nur tüchtig und viel auswendig gelernt! Auf dem Gebiete der Religion wagte man also einen methodischen Grundsatz aufzustellen und zu verteidigen, der in allen übrigen Lehrfächern seit Comenius und Pestalozzi als durchaus falsch und naturwidrig zurückgewiesen wurde.**)

Dazu war man so verblendet, in der Masse des überlieferten Stoffes

Sache in nicht so schlimmen Lichte. Möglich, dass die Schulen in Süd-Deutschland vom Memorirmaterialismus etc. verschont geblieben sind. Vergl. aber dazu Seite 9: „Es wird im Religionsunterricht oft zu viel unterrichtet, der Kopf ist's, den wir so oft im Auge haben, weniger das Herz, es wird so viel memoriert und katechetisiert, dass der kindliche Geist weder zur Ruhe noch zur Klarheit kommt.“ Vergl. hierzu auch das Weimarisches Kirchen- und Schulblatt 1882, S. 14 ff. Auch das Buch von Prof. Baumgarten-Kiel: Neue Bahnen im Relig.-Unt. (Leipzig 1903) bewegt sich in alten Geleisen trotz der vortrefflichen Kritik, die er an ihnen im 1. Teil übt.

*) Über die Entwicklung religiöser Begriffe. Programm des Karlsruher Lehrer-Seminars 1872, 1882, 1883. — Dörpfeld, Evangel. Schulblatt, 1860, S. 80. — 1865, S. 232. — 1866, S. 129 und 321. — 1867, S. 587. — Derselbe, Ein christlich-pädagog. Protest wider den Memorirmaterialismus. Gütersloh 1869. Evangel. Schulblatt 1871, Heft 5 und 9.

**) Auf dem Gebiete der Religion kommt die Teilnahme des Gemütes, die sich sehr oft den Augen des Lehrers entzieht, in erster Linie in Betracht. Wir wissen das innere Weben und Treiben der religiösen Ahnung wohl zu schätzen. Aber gerade deshalb wenden wir uns gegen die verderbliche Auswendiglernenerei, die nur zu oft alles religiöse Gefühl im Keime erstickt. „Der Mensch muss viel Religion haben, da der gewöhnliche theologische Unterricht sie nicht ausrottet.“ Jean Paul. Vergl. Hansjakob, Aus meiner Studienzeit, 1885, S. 155, Keller, Der grüne Heinrich. Pfarrer Bonus in der „Christlichen Welt“.

und in der möglichst grossen Stundenzahl das Heil für unsere Kinder zu erblicken. Das Wort des glaubensstarken Aug. Hermann Franke, „ein Quentlein lebendigen Glaubens ist höher zu schätzen, als ein Zentner blossen historischen Wissens“ scheint vergessen zu sein, sowie die Wahrheit, dass der religiöse Sinn, der im Lehrer selbst lebt und der seinen ganzen Unterricht durchdringt, mehr wert ist, als die Unsumme gedächtnismässig angeeigneten Religionsstoffes und die Überzahl der Religionsstunden.)*

So blieb die Methodik des Religionsunterrichts weit hinter den Errungenschaften der anderen Lehrfächer zurück. Diese erfreuten sich unter rüstiger und gediegener Arbeit gar mancher Erfolge — der Religionsunterricht besass solche nur da, wo eine tief innerliche, religiöse Persönlichkeit die Schüler zu erwärmen wusste. Die biblischen Erzählungen, als Gedächtnissache behandelt, blieben tot in dem Kinde, die Sprüche, Lieder und dogmatischen Sätze, als künftiger Schatz überliefert, dienten eher dazu, dass der Zögling in Übersättigung von Kirche und Religion sich lossagte.***) Die angestellte Erklärung arbeitete vielfach nur mit Worten. Damit wurde tüchtig geklingelt. Unverständene, aufgenötigte Definitionen, eine Reihe bestimmter, immer wiederkehrender Redensarten konnte fast den Glauben erwecken, als ob das Kind wirklich bei den rasch und sicher vorgebrachten Worten sich etwas dächte. Aber zu den dogmatischen Begriffen fehlten die inhaltreichen Vorstellungen von Seiten der Kinder.***) Allerdings wurden von tüchtigen Pädagogen

*) Rothe, Theolog. Ethik. 2. Aufl. V. S. 161: „Sehr wichtig ist auf dem gegenwärtigen Punkte der geschichtlichen Entwicklung, dass in der Schule auf allen Potenzen durch ein recht besonnenes Masshalten mit dem Religionsunterricht die zarte Pflanze der jugendlichen Frömmigkeit in ihrer ersten Entwicklung mit wahrhaft religiöser Vorsicht geschont werde. Lauter recht innig fromme Lehrer und recht wenig Religionsunterricht, das ist nach dieser Seite hin die Aufgabe.“ Thiersch: „Es ist nicht zu wenig Religionsunterricht in den Schulen, es ist zu wenig lebendige Religion in den Lehrern.“ Ziller: „Die ethische Bildung ist nicht bloss durch den Unterricht zu erstreben.“ Der allgemeine Geist der Schule, der Klasse, die Persönlichkeit des Lehrers, sein Beispiel im Urteilen, Handeln, Benehmen, im Tun wie im Lassen, ist von der grössten Bedeutung. Unausgesetzt und unabsichtlich wirkt das an dem inneren Leben des einzelnen emporziehend oder niederdrückend, und die stille Macht seines Einflusses ist fast so bedeutend wie die Macht der Verhältnisse, unter deren Einfluss sich die erworbene Anlage bildet; sie steht also gewiss nicht zurück hinter dem absichtlich bildenden Einfluss des Unterrichts in Bezug auf den Willen und die sittlich-religiöse Gesinnung.“ Vorlesungen über allgemeine Pädagogik, S. 159. — Ackermann, Methode und Lehrerpersönlichkeit. Deutsche Blätter 1884, No. 10–14. — Lange, Persönlichkeit des Lehrers. Reins Encyclopädie.

**) Der christliche Glaube und die menschliche Freiheit. Gotha 1881, 2. Aufl. S. 124 f. — Dörpfeld, Evangel. Schulblatt 1871, 9. S. 151.

***) Thrändorf, Kritische Betrachtungen über die Kunstkatechese. Pädagogische Studien 1881, 1. Heft, Dresden. — Derselbe, Die Kirche und der Religionsunterricht der Erziehungsschule. Pädagog. Studien 1883, 1. Heft. — Derselbe, Die Stellung des Religionsunterrichts in der Erziehungsschule und die Reform seiner Methodik. Leipzig 1897. — Derselbe, Religionsunterricht, Langensalza 1891. Vergl. d. Jahrbücher des Vereins f. wiss. Päd.

mannigfache Anläufe zur Besserung dieser Zustände genommen, da sie recht wohl erkannten, wie die wachsende Gleichgültigkeit des Volkes gegen religiöse Dinge vielfach in dem ganz verkehrten, in alten Geleisen sich fortbewegenden Religionsunterricht ihren Grund hatte, aber bis heute vergebens.

Die Extreme, welche zum Teil aus verkehrten pädagogischen Gesichtspunkten, zum Teil aus übelverstandenen Liberalismus allen und jeden Religionsunterricht aus der Schule entfernen wollen, sind zwar verstummt, da die grosse Masse der Lehrer nichts davon wissen will, dass ihnen der einflussreichste und wirksamste Unterricht genommen werde,*) aber Vorschläge zur Umgestaltung des Religionsunterrichts vom Standpunkte der Pädagogik aus wagen sich erst neuerdings mit grösserem Nachdruck hervor.***) Es ist gewiss, dass alles, was mit Religion zusammenhängt, viel Diskretion erfordert. Und eben so gewiss ist, dass in allen übrigen Unterrichtsgegenständen leichter Reformen anzubahnen sind, als im Religionsunterricht. Trotzdem müssen Versuche angestellt werden. Und zwar ist's hohe Zeit. Die Frage der Religion ist für uns im eminenten Sinne eine Frage der nationalen Zukunft.***) Es gilt gegenüber der weitverbreiteten Gleichgültigkeit gegen die Religion, gegenüber der wachsenden Roheit und Unsittlichkeit der Jugend Quellen aufzudecken, durch welche eine reichere und entsprechendere Nahrung als bisher der sittlich-religiösen Entwicklung zugeführt werden kann.†)

Die Kirche hat es bisherr versäumt, den Religionsunterricht der kindlichen Entwicklung entsprechend umzugestalten; möge es nicht zu

*) „Der reisst,“ sagte Valentin Trotzendorf, „die Sonne vom Himmel, der nimmt dem Jahr den Frühling, welcher den Religionsunterricht aus der Schule verbannt, oder ihm nur eine untergeordnete Stelle einräumen will.“

**) S. eine Zusammenstellung der neueren Reform-Literatur in No. 9 der Mitteilungen des Thüring. Herbart-Vereins. Langensalza, Beyer & S. 1896 und in dem Art. Lebenjesunterricht von Dr. Lietz, in Reins Encyclopädie. Vergl. die 10 Hefte „Aus dem Pädagog. Universitäts-Seminar zu Jena.“ Eine neue Zusammenstellung wird die „Pädagogische Gesellschaft“ (Jena) in ihrem 1. Heft bringen.

***) S. Kidd, Soziale Evolution. Jena, Fischer 1896.

†) „Den Prüfungen, Versuchungen und Gefahren, welche die materielle Kultur, sobald sie einen gewissen Höhegrad erreicht hat, den Völkern bereitet, scheint mir der weltliche Idealismus, Bildung und Wissenschaft, Staatsgeist und Staatsgesinnung für sich allein nicht gewachsen; ebenso wenig, wie sich versteht, eine verweltlichte, konventionelle, in Dogmatismus erstarrte oder sonstwie salzlos gewordene Kirche und Kirchlichkeit, überhaupt keine andere Kraft und Macht der Welt, als wahrhaftige und lebendige Religiosität.“ Der christliche Glaube und die menschliche Freiheit. Gotha 1881. 2. Aufl. S. XVII. (Offener Brief an Herrn R. von Bennigsen.)

„Wer den Religionsunterricht aus der Schule verbannen will, dem sagt man mit Recht auf den Kopf, dass er den Frühling aus dem Schulleben nehme: tun aber die etwas besseres, welche ihn dem Namen nach zwar bestehen lassen, aber in Wirklichkeit einen öden kalten Winter daraus machen, in welchem kein Samenkörnchen der Ewigkeit mehr keimen kann?“ Dörpfeld, Memoriermaterialismus, S. 52.

spät sein, wenn die Pädagogik es unternimmt, von ihrem Standpunkt aus eine Reform dieses Lehrfaches anzubahnen. Zunächst ist diese weit davon entfernt, einen Stoff dem Kinde überliefern zu wollen, der als etwas durchaus Fremdes von aussen her als Sache des mechanischen Gedächtnisses an dasselbe herantritt. Sie untersucht vielmehr, welcher Inhalt ist denn der rechte für unseren religiösen Unterricht, und wie ordnet sich derselbe den Gesetzen der geistigen Entwicklung des Kindes unter? Wir wollen nichts haben, was wir mit Mühe dem kindlichen Geiste einpressen müssen; wir wollen Lehrstoffe, die dem religiösen Fühlen des Züglings entsprechen und seiner inneren Entwicklung entgegenkommen; kurz wir wollen alle die allgemeinen Grundsätze, die bei den übrigen Unterrichtsgegenständen ihre volle Kraft bewähren, auch auf den Religionsunterricht anwenden. Und auf ihn zuerst und vor allem! Denn die allerfesteste Überzeugung, die hoch über alle wissenschaftlichen Kenntnisse sich erhebt, ruht im Religiösen und Sittlichen, in dem, was den eigentlichen Wert und Charakter des Menschen bestimmt. Das Sittliche findet tatsächlich seine Hauptstütze in der Religion. Somit ist sie die wichtigste und höchste Angelegenheit des Menschen und bestimmt in Wahrheit den Charakter und die Handlungen der einzelnen in viel höherem Masse als gewöhnlich angenommen wird.*)

Selbstverständlich bilden die biblischen Erzählungen den Hauptstoff für unsere deutsch-evangelische Volksschule. Sie haben die sittlich-religiöse Bildung zu vermitteln. Aber ihre Stellung, ihre Auswahl und Anordnung, wie wir sie fordern, ist eine wesentlich andere, als die bisher übliche. Die unterrichtliche Behandlung der biblischen Geschichten beginnt nämlich bei uns erst im vierten Schuljahr; die drei ersten Schuljahre bilden einen Vorkursus dazu, der sich durchaus auf heimatlichem Boden bewegt, aus dem die Kinder ihre erste Nahrung ziehen, ehe sie ihren Blick weiter hinaus richten. Während dieser Zeit wird aber den Kleinen, wie in der Einleitung

*) „Die Schule muss dartun, dass wir noch Religion haben und Christen sind, und dass wir es sein können, ohne uns darum den berechtigten Kulturstandpunkten der Gegenwart entfremden zu wollen.“ Ziller.

Vergl. Braasch, Der Wahrheitsgehalt des Darwinismus. Weimar 1902.

Staudé, Herbartische Gedanken über religiös-sittliche Bildung. Deutsche Blätter 1894, No. 1—3.

Schoel, Jo. Fr. Herbarts philos. Lehre der Religion. Dresden, Kaemmerer, 1885.

„Es ist ein leerer Wahn, dass man ohne Zuziehung religiöser Motive, sei es das Volk, sei es Menschen von höherer Bildung, sei es sich selbst im Sinne des Prinzipes erziehen kann: es bleibt ohne das ein ungedeckter Rest nach höchsten und letzten Beziehungen, den man mit allem Predigen von Humanität nicht decken kann; oder was hätte man je Erhebliches damit geleistet? Soll also das Prinzip praktisch Geltung erlangen. so wird es nur im Zusammenhang damit sein können, dass das alle anderen überragende schliesslich allein durchschlagende religiöse Motiv die weltbewegende Kraft wieder gewinne, in deren Schwächung der Missbrauch der Vernunft mit Dogmen, die ihr widersprechen, gewetteifert hat.“

Fechner, Vorschule der Ästhetik, S. 41 f.

oben gezeigt wurde, das Leben unseres Herrn im Anschluss an das Weihnachtsfest und in den Schulandachten nahe gebracht, nicht in unterrichtlicher, sondern in erbaulicher Weise. So sorgt die Erziehungsschule in ihrer Weise dafür, dass auch in den ersten Schuljahren christlicher Sinn in den Kindern gepflegt werde.*)

Ausser den Erwägungen, wie wir sie im ersten Kapitel des allgemeinen Teils über den kulturhistorischen Aufbau des Unterrichts gegeben haben, sind wir zu dem eben erwähnten Vorkursus vor allem durch die Tatsache geführt worden, dass die bisherige Praxis für die Bildung der religiös-sittlichen Gesinnung trotz der vorgeschriebenen biblischen Erzählungen in den ersten Schuljahren so gut wie nichts — abgesehen von dem Einfluss der Persönlichkeit des Lehrers und des Beispiels**) — tut und tun kann. Wie dies kommt, haben wir oben in der Einleitung gezeigt.***)

Wir wenden uns ferner gegen den Unterricht in der biblischen Geschichte während der ersten Schuljahre, weil wir eine Einführung desselben in die Elementarklassen für eine höchst gefährliche Verfrühung dieses hochwichtigen Gegenstandes halten, insofern dieselbe notwendigerweise eine Abstumpfung des kindlichen Gemüts zur Folge haben muss. Die allzufrühe Verwendung der biblischen Erzählungen ist eine pädagogische Verirrung, von welcher man zum Besten unserer heranwachsenden Kinder wieder zurückkommen möge! Denn die Zeit ist noch nicht so lange her, wo man von biblischen Erzählungen auf der Unterstufe nichts wusste.

Selbst die Verteidiger der biblischen Geschichten geben die in denselben liegenden Schwierigkeiten zu, die vor allem in der „sehr abweichenden Zeit mit ihren gesellschaftlichen Formen, Einrichtungen, Sitten, Gebräuchen, Gesetzen etc.“ und in „dem fremden Schauplatz der Geschichte“ liegen, ohne dessen Kenntnis die Geschichte in der Luft hängt und ein Gemälde ist, das aus Staffage ohne Landschaft besteht.†) Aber trotzdem hält man fast überall noch dieselben auf der Elementarstufe — und nur um diese handelt es sich hier — für unersetzlich; alle die für gottlos, die die biblischen Erzählungen nicht schon den Wickelkindern darbieten wollen. Es geht nicht anders, die Kleinen müssen in eine ihnen ganz fremde, unsympathische Welt hineingestossen werden! Denn die Versuche, die man macht, um die Schwierigkeiten zu heben, sind vergeblich. Wer an eine Beseitigung derselben glaubt, gibt sich einer argen Täuschung hin.††)

*) Ziller, Jahrbuch des Vereins für wissenschaftl. Pädagogik. VI. Jahrgang, S. 265 ff.

**) Waitz, Allgemeine Pädagogik. Ausgabe von Willmann, Braunschweig 1875, S. 279 ff.

***) Holtsch, Studien über den biblischen Geschichtsunterricht. Gera 1876, S. 25, S. 88, S. 189 f.

†) Völter, im zweiten Artikel über Anschauungsunterricht. Schmidtsche Encyclopädie.

††) S. Weimar. Kirchen- und Schulblatt 1881, No. 23. „Der Märchenunterricht kann und darf nicht als Ersatz des Religionsunterrichts

Wir können also für die unterrichtliche Behandlung der biblischen Erzählungen im Elementarunterricht nicht eintreten, aus dem einfachen Grunde: die biblischen Erzählungen entsprechen nicht dem kindlichen Standpunkt der ersten Schuljahre, weder in Bezug auf den Inhalt noch auf die Form.*)

Dem Inhalte nach sind sie zu hoch. Das Kind wird mit einem Mal in einen ganz fremden Kreis versetzt mit fremd klingenden Namen, mit anderen Gewohnheiten und Sitten. Das geht aber nicht auf einmal, wenn das Kind von den Erzählungen wirklich etwas innerlich erfahren soll. Und darauf kommt es doch an! Biblische Geschichten, wie die von der Schöpfung, dem Sündenfall, ja selbst die von Joseph etc., erfordern eine weit ausgedehntere Lebenserfahrung, als sie das Kind in den ersten Schuljahren besitzt oder erwirbt. Das Kind kann sich die geschichtlichen Tatsachen, wie die dazugehörigen naturhistorischen und geographischen, nur mit einem so geringen Grad von Lebendigkeit vorstellen, dass sie für das Interesse und Wollen des Zöglings bedeutungslos bleiben. Deshalb muss zuvor der heimatliche Gedankenkreis des Zöglings, woraus seine Phantasie Farben und stellvertretende Bilder für das Ferne und Fremde, das Entlegene und Vergangene entlehnen soll, geklärt und zwar hinreichend geklärt und dazu genügend befestigt sein, bevor er zur frühesten, durch eine klassische Darstellung überlieferten Kulturentwicklung eines so merkwürdigen Landes, wie es Kanaan ist, hingeführt werden darf.

Aber auch der Form nach wird dem Kinde durch die biblische Erzählung in den ersten Schuljahren zu viel zugemutet. Die Sprache der Bibel ist nicht die Sprache des Kindes. Unsere Kinder reden nicht im orientalischen Bilderschmuck; eine grosse Reihe abstrakter Ausdrücke ist ihnen unverständlich. Mag die Darstellungsweise der biblischen Erzählungen auch höchst einfach erscheinen, für unsere sechs- und siebenjährigen Kinder ist sie nicht einfach genug.**)

auf der Unterstufe angesehen werden.“ Kehrsche Blätter 1883, S. 49. Trinius: „Es sei mit den Kleinen kein Zillerscher Vorbereitungskursus zu treiben, sondern frisch hinein in die biblische Geschichte.“ Eick, Das Märchen und seine Stellung im Volksschulunterricht. 2. Aufl., Leipzig 1883. — Schneyer, Der erste Religionsunterricht. Deutsche Blätter 1884, No. 28 u. 29. Eine Widerlegung des zuletzt genannten Aufsatzes hat Grabs-Glogau in den Pädagogischen Studien von Rein (Dresden, Kaemmerer, 1885, 1. Heft) gebracht. Vergl. 1887, 1. Heft).

*) „Nichts schädigt die geistige Entwicklung des Schülers mehr, als eine für seine Altersstufe nach Stoff oder Form ungeeignete geistige Kost. Was von dem Knaben mit Heiss hunger ergriffen wird, erzeugt — dem Kinde aufgedrungen — nur zu häufig Widerwillen und dauernden Stumpfsinn. Was dem Knaben oft qualvoll eingetrichtert werden muss, das erfasst der Jüngling mühelos als spannungsauslösenden Genuss.“ Prof. Dr. G. Hauck.

„Der Mensch versteht nichts, als was ihm gemäss ist. Daher ist es Pflicht, andern nur dasjenige zu sagen, was sie aufnehmen können.“
Goethe.

(Wilhelm Meisters Wanderjahre. Cap. III.)

**) Lange, Über Apperzeption. Plauen 1879, Seite 90. 2. Aufl., 1886. „Mögen einzelne der biblischen Geschichten noch so kindlich sein

Karl Richter*) hält ebenfalls die biblische Geschichte als durchaus ungeeignet für den Elementarunterricht, denn: Die alttestamentlichen Geschichten, wie das Hirtenleben Abrahams, die Opferung seines Sohnes, das Verkaufen des Joseph u. a., liegen gänzlich ausserhalb des Anschauungs- und Erfahrungskreises der Kinder. Sie sind ihnen daher durchweg unverständlich. Andere Erzählungen wieder führen die Gefahr mit sich, die Vorstellungen der Kinder und ihr sittliches Urteil geradezu irre zu leiten. Dazu kommt, dass diese Geschichten Wort für Wort in der Sprache der Bibel erzählt werden sollten, obgleich die Ausdrücke und Redewendungen derselben den Kindern vielfach fremd und unverständlich bleiben. Daher können die biblischen Geschichten trotz des in ihnen vorherrschenden einfachen Tones nicht als passender Stoff für den ersten Unterricht betrachtet werden.

Ähnliche Erwägungen hat auch Grüllich angestellt.**) Nach ihm soll der biblische Geschichtsunterricht wenigstens nicht sofort beim Eintritt der Kinder in die Schule begonnen werden, und zwar aus folgenden Gründen: 1. „weil die Kinder nach dem Grade ihrer sprachlichen Bildung noch nicht imstande sind, den in hochdeutscher Sprachform ausgedrückten Gedanken des Lehrers zu folgen; 2. weil die meisten biblischen Geschichten auch in Bezug auf ihren Inhalt dem Anschauungs- und Erfahrungskreise der in die Schule eintretenden Kinder noch zu fern liegen, aber schon eine Menge Anschauungen voraussetzen, die bei den meisten Kindern noch nicht vorhanden sind. Deshalb hat bis Michaelis der Anschauungsunterricht auch für den biblischen Geschichtsunterricht den nötigen Grund zu legen.“

und daher immerhin schon jetzt (Elementarstufe) den Kindern erzählt werden, so erfordern doch die meisten derselben religiöse Vorbegriffe, um das Gemüt so anzusprechen, wie es der Lehrer wünschen muss. Das Kind muss vorher auf eine religiöse Weise in seinem eigenen kindlichen Leben einheimisch sein, ehe es zum wahren Nutzen und Frommen auf ein fremdes religiös-geschichtliches Feld übergehen kann, sei dieses auch an sich noch so lieblich und herrlich. Darum gehört dann dieser biblisch-historische Unterricht erst in den folgenden Kursus.“ (Mittelklasse, 8.—10. Jahr.) Vergl. 4. Aufl., S. 157 f.

Denzel. (Erziehungs- und Unterrichtslehre) 3. Teil, Stuttgart 1822, S. 13 ff. u. S. 31. Vergl. 1. Teil S. 259 u. 2. Teil S. 207.)

Vergl. Salzmann, Die wichtigsten Mittel, Kindern Religion beizubringen. 1780.

*) Der Anschauungsunterricht in den Elementarklassen. Leipzig 1869, S. 75 ff. 3. Aufl., 1887. Vergl. Förster, Die zwei ersten Schuljahre. S. 189 ff. Förster, Das erste Schuljahr. Leipzig 1882.

**) „Das erste Schuljahr.“ Plauen. — Siehe auch Kehr, Praxis der Volksschule. Die sogen. „moralischen Erzählungen“, die hier als Vorkursus empfohlen werden, sind jedoch nicht nach unserem Geschmack. Vergl. Schreiber, Buch der Erziehung. 2. Aufl., Leipzig, S. 88 f. Vielmehr stimmen wir Kehr bei, wenn er sagt: „Sollte das nicht auch für uns ein Fingerzeig sein, dass die Spracharmut vieler Kinder vielleicht sofort gehoben werden könnte, wenn wir dasselbe nur ungleich mehr als jetzt in das Heimatsland seiner kindlichen Poesie einführen und es nicht an der harten Scholle klapperdürerer Begriffe annagelten?“ (Kehr, Der Anschauungsunterricht. Gotha 1883.)

Wir halten dies für richtig, glauben aber, dass ein Hinausschieben der biblischen Geschichten auf ein halbes Jahr noch lange nicht ausreichend sein wird, abgesehen davon, dass damit der Aufbau nach dem historisch-genetischen Gang ein so frühes Einsetzen der biblischen Erzählungen verbietet. Wenn wir auch dem Anschauungsunterricht, wie Grütlich ihn will, den grösstmöglichen Einfluss zusprechen, so dürfte er in einem halben Jahre weder die Begriffs- und Sprachbildung, noch die religiös-sittliche so weit fördern, dass das geistige und gemütvollere Erfassen des biblischen Geschichtsinhaltes von seiten der Kinder durchweg gesichert ist. Wir warten daher länger mit dem Eintritt der biblischen Erzählungen; wir warten um so lieber, da denselben in der folgenden Schulzeit nicht nur hinreichender Raum zuerteilt, sondern ein solcher Wert beigelegt wird, dass sie vom vierten bis zum siebenten Schuljahr als Konzentrationsstoffe den Mittelpunkt des ganzen Unterrichts bilden. Durch eine entsprechende Vorbereitung in den ersten Schuljahren ist mit den profangeschichtlichen Erzählungen die geistige Entwicklung der Kinder so weit gefördert, dass das Interesse den biblischen Erzählungen in voller Kraft entgegen kommen kann. Wir sind der festen Überzeugung, dass mit dem späteren Einsetzen der biblischen Erzählungen für die sittlich-religiöse Bildung unserer Kinder in viel tieferer und nachhaltigerer Weise gesorgt wird, als es die bisherige Praxis mit ihren gefährlichen Verfrühungen, mit ihrem geisttötenden Wortkram zu tun vermag.*) Wer es ernst meint mit unserer Volksschul-Erziehung, wird zugestehen müssen, dass die Behandlung der biblischen Geschichte auf der Elementarstufe nur zu oft eine schreckliche Quälerei für Lehrer und Kinder ist. Welche Unsumme von Fleiss, Mühe und Anstrengung hat dieser Unterricht schon gekostet! Wie oft vergebens! Und warum das alles? —

Es gibt nur eine Art, die biblischen Erzählungen mit den Kleinen zu behandeln; es ist die, welche Wiedemann empfiehlt. Schade allerdings, dass diese Erzählungen alles andere, nur keine biblischen sind. Gerade diese Art zu erzählen beweist schlagend, dass unsere Kleinen für die biblischen Geschichten noch nicht reif sind. Zu einer solchen Verwässerung, wie sie Wiedemann vorschlägt, können wir uns nimmermehr verstehen; der biblische Charakter muss den Erzählungen gewahrt bleiben. Geht dies nicht auf der Unterstufe, dann warten wir lieber bis dahin, wo die kindliche Fassungskraft genügend vorbereitet ist. Und sollte dies nicht von ungleich höherem Werte sein, als wenn man in

*) „Wir meinen die biblische Geschichte erst jetzt (im 3. Schuljahr) bieten zu dürfen, nicht darum etwa, weil wir sie gering achteten, sondern deshalb, weil wir wünschen, ihre Bilder möchten sich in unverlöschbarer Weise eingraben in das Gemüt des Kindes, und weil wir glauben, dass dies erst dann geschehen kann, wenn die Phantasie des Kindes geweckt und ein gewisser Umfang von Vorstellungen erlangt worden ist.“ Barth, Erziehungsschule Nr. 5, Seite 35. Ferner: Barth, Kind und Bibel. Erziehungsschule Nr. 6. Leipzig 1881. Wir wollen, um das Fundament recht sicher zu legen, die biblischen Erzählungen erst im vierten Schuljahre beginnen — wie es unsere Vorfahren auch getan haben.

übel angebrachtem Eifer einen an sich klassischen, nach der Übereinstimmung aller erhabenen und ehrwürdigen Stoff, wie es unsere biblischen Geschichten sind, durch verfrühte Einführung in die Schule so sehr herabdrückt, dass die erwartete Wirkung auf unsere Kleinen nicht nur nicht ausbleibt, sondern sogar in das Gegenteil verkehrt wird? Es ist kein Zweifel: Unsere biblischen Erzählungen können erst dann ihre volle und tiefe Wirksamkeit auf das Kindergemüt äussern, wenn vorher der Boden für sie in der rechten Weise bereitet wurde. Also nochmals: Warten wir mit der unterrichtlichen Behandlung der Erzählungen bis zum vierten Schuljahr. Dann werden wir mit ihnen gewiss bessere Früchte zeitigen, als es bisher geschehen konnte.*) Damit erst schlagen wir neue Bahnen im Religions-Unterricht ein.

2 Volksmärchen

Wie aber nun die rechte Vorbereitung für die biblische Geschichte treffen? Es tritt also die Aufgabe an uns heran, für einen geeigneten Erzählungsstoff in den drei ersten Schuljahren zu sorgen. Wir wollen es nicht dem Zufall überlassen, ob der Lehrer neben Lesen und Schreiben auch für die Weckung des geistigen Lebens in den Kleinen etwas tut oder nicht.

Der Gedanke, den Unterrichtsstoff nach den kulturhistorischen Stufen und nach dem Prinzip der Konzentration aufzubauen, führt uns im ersten Schuljahre zu Erzählungen, welche dem kindlichen Vorstellungskreis angemessen, den religiös-sittlichen Anschauungen der Schüler entsprechend, einfache Verhältnisse in kindlicher Weise darbieten und in Übereinstimmung stehen mit den fünf Forderungen, die an eine echte Jugenderzählung gestellt zu werden pflegen. Diese lauten: die Erzählung sei 1. wahrhaft kindlich, das ist einfach und phantasievoll zugleich; sie sei 2. sittlich bildend in dem Sinne, dass sie Gestalten und Verhältnisse aufzeigt, die einfach und lebensvoll, das sittliche Urteil billigend oder nichtbilligend herausfordern; sie sei 3. lehrreich, biete Anknüpfungen zu belehrenden Besprechungen über Gesellschaft und Natur; sie sei 4. von bleibendem Werte, zur steten Rückkehr einladend; sie sei 5. einheitlich, damit sie einen tiefen Eindruck bewirke und Quellen eines vielseitigen Interesses aus sich entlassen könne.

Diesen Grundsätzen entspricht nun in vollkommenster Weise unser deutsches Volksmärchen.**)

*) Vergl. Staudes vortreffliche Beantwortung der Frage: Ist der Märchenstoff geeigneter als die biblische Geschichte? Pädag. Studien, 1880, 2. Heft, S. 27 ff.

**) Am Neujahrstage 1818 schickte Jakob Grimm seine Sammlung deutscher Volksmärchen seinem Freunde Wigand mit den Worten: „Deine Kinder sollen, wie ich hoffe, viel aus dem Buch lernen; es ist unsere

a) Einwände

Und doch hat man sich vielfach prinzipiell gegen die Anwendung von Märchen in unterrichtlicher Behandlung ausgesprochen.*) Die Gründe, die dagegen vorgebracht wurden, sind wohl zu prüfen. Man erwartet durch die Märchen nicht unerhebliche Nachteile für die Geistesentwicklung des Kindes, da sie der begrifflichen Ordnung der menschlichen und Natur-Verhältnisse gegenüber das Leblose beleben, Erdichtetes an die Stelle der Wirklichkeit setzen und über ethische Verhältnisse vielfach hinweggehen. Die Hingebung der Kinder an die Märchen soll ihre Begriffe von den Dingen und Erscheinungen der Welt verwirren. Daraus entstehe eine solche Vermischung von Wahrheit und Dichtung, dass sie als Vorübung zur Lüge dienen könne. Daher wollen viele die Märchen nicht als ein Bildungsmittel für die Gesinnung, sondern höchstens als gelegentlichen Gegenstand des Spiels in der Weise Basedowscher Reizmittel behandelt sehen, indem sie auch der Meinung huldigen, dass durch die unterrichtliche Behandlung in der Schule die

bestimmte Absicht, dass man es als ein Erziehungsbuch betrachte. Du musst nur erst warten, bis sie es verstehen können und dann nur nicht zu viel auf einmal, sondern nach und nach immer einen Brocken dieser süßen Speise.“ (Deutsche Rundschau 1885, S. 55 ff.)

„O du duftiger blühender Zauberwald der deutschen Märchen, du stolzes Muttergut deutschen Volkes! So lange man dich noch kennt und die lieben Vögel noch singen, die Hasen noch Kohl fressen und das Reh an der Quelle lauscht, so lange steht es noch nicht schlimm um deine Lebenskraft, deutsches Volk!“
Stauffer-Bern.

*) „Märchen als Hauptgegenstand des richtigen ersten Unterrichts — das klingt manchem selbst wie ein Märchen! Und doch muss es auch dem Laien sofort einleuchten, dass das Kind am empfänglichsten sein muss für die geistigen Erzeugnisse eines Zeitalters, welches man gerade wegen der Übereinstimmung seines Geisteszustandes mit der Gemütsbeschaffenheit das Kindesalter der Menschheit nennt.“ Th. Wiget, Schule und Christentum. Weimar. Kirchen- u. Schulblatt, 1. Heft 1880. Vergl. Th. Wiget, Ein A B C sittlich-religiöser Anschauung. Praxis der Schweiz. Volks- und Mittelschule, S. 26 ff., Zürich 1881.

„Unbegreiflich ist es,“ sagt dagegen Schreiber, „wie die Ansicht, dass Fabeln und Märchen eine passende Geistesspeise für das zarte Kindesalter seien, noch bis auf den heutigen Tag sich erhalten und von vielen Pädagogen in Wort und Schrift immerfort als richtig festgehalten werden konnte. Die richtige, dem Geiste wahrhaft gedeihliche Auffassung dieser Art von Erzählungen ist nur möglich bei einem gewissen Grad von Selbstständigkeit des Denkens, wie er in der Regel in Ansehung der Fabeln nicht vor dem 9. oder 10., in Ansehung der Märchen nicht vor dem 12.—14. Jahre erreicht wird. Bei soweit gereiften Kindern erst sind beide Arten von Erzählungen an der Zeit. Das Kind hat in den ersten Jahren des erwachten Selbstbewusstseins noch genug zu tun mit Erfassung und Zurechtlegung der Wirklichkeit. Es muss erst den Boden der Wirklichkeit sicher unter den Füßen haben und immer leicht wiederfinden können, bevor es kleine Ausflüge in die dichterische Gedankenwelt (für welche überdies das Verständnis der Schönheit sich erst später entwickelt) ohne Gefahr der Verirrung unternehmen darf. Fabeln und Märchen bringen in diese Altersstufe Unsicherheit und Verwirrung

poetische Welt des Märchens zerstört, der zauberische, geheimnisvolle Hauch der Erzählung vernichtet werde.

Arthur Bonus schreibt in der „Christl. Welt“ (1900, S. 755 ff.): „Jede energische Ablehnung einer grösseren Hineinziehung der deutschen Literatur in den Schulplan macht mir eine wilde Freude. Aus demselben Grunde nämlich, aus dem ich keinen brennenderen Wunsch habe, als dass man ein Einssehen haben und die Religion aus der Schule nehmen möchte — heute lieber als morgen! Aus demselben Grunde, aus dem es mich überläuft, wenn ich ein pädagogisches Buch in die Hand bekomme, in dem die deutschen Märchen nach bester Schulmethode klein gekaut sind! Aus demselben Grunde, aus dem ich für alles, was mir lieb und wert ist, flehende Hände aufhebe: Tut alles damit, nur bringt es nicht in die Schule!“ Dieser Notschrei hat etwas Berechtigtes, aber er ist übertrieben. Aus vielfacher Erfahrung wissen wir, dass unter den Händen eines geschickten, gemütvollen Lehrers die deutschen Märchen für die Kleinen in der Schule ein wahres Labsal, eine wirkliche Herzensfreude wurden, und zwar behandelt nach „besten

in die ohnehin noch lockeren Begriffe. Wenn die Kinder in ihren Spielen, wie sie es so gerne tun, menschliche Figuren redend einführen, so darf daraus kein Beweis für die Zutraglichkeit der Fabel genommen werden; denn da ist keine Fälschung des Begriffes, sondern nur eine vom Kind selbst willkürlich erzeugte, daher ihm klar bewusste Belebung des vor den Augen befindlichen und begrifflich richtig erfassten Gegenstandes damit verbunden. Werden aber Tieren, Pflanzen, Steinen menschliche Stimmen beigelegt, wie in der Fabel, so laufen die Begriffe: Tier, Pflanze, Stein und Mensch durcheinander.

Grundbedingung für die erste Geistesnahrung ist volle Klarheit und Wahrheit der Begriffe. In diesem Alter wird ein kräftiges Gedeihen des Geistes nur durch einfache und natürliche Nahrung erzielt. Was künstliche Leckerbissen für den körperlichen Magen des Säuglings sein würden, das sind jetzt Fabeln und Märchen für den geistigen Magen. Sie erzeugen unreines Geistesblut.

Das Märchen wirkt ganz besonders noch dadurch verderblich, dass es in mehr oder weniger unheimlichen, schauerlichen, grausigen Gemüts-eindrücken, wonach gerade die Kinder vermöge der grossen Lebendigkeit ihrer Phantasie recht lüstern sind, seine Spitze hat. Es wirkt auf dieses Alter ähnlich wie die Vergiftung der Kindesseele durch Gespenstergeschichten.

Vorzeitig genossen, erschwert die Fabel das Festwurzeln der Wahrhaftigkeit der Gesinnung, bahnt den Weg, wenn auch nur indirekt zur Lüge, lässt das Märchen Furcht und Aberglauben in das kindliche Gemüt

Warum also wählt man immer gerade solche vorzeitige und deshalb gefährliche Geistesnahrung? Lässt man sich bestechen durch den damit zu reizenden geistigen Sinnenkitzel der Kinder? Ist man denn verlegen um andern, gleich schmackhaften, dabei als unschädlichen und gedehlichen Stoff? O gewiss nicht! Gebet den Kindern Erzählungen aus dem reichen Bilderbuch des realen Lebens der Gegenwart (denn das Kind dieses Alters lebt nur in der Gegenwart), harmlose, einfache, liebevolle oder mit einer gesunden Moral verknüpfte Genrebilder, dazwischen zur Abwechslung einfach lustige, komische Gesichtchen. (Schreiber, Buch der Erziehung, 2. Aufl., S. 88.)

Schulmethode“. Ohne sie wäre der tiefe Eindruck kaum erreicht worden! Was für Lehrer muss Herr Bonus gehabt, oder im Sinne haben? —

b) Für die Märchen

Die Abneigung gegen die Märchen in der Schule stammt von den Philanthropisten, welche auf Rousseaus Polemik gegen die Fabel fortbauten. Pestalozzi wirkte nicht dagegen, die Schulordnungen aber drückten zu sehr auf biblische Geschichten im ersten Schuljahr. So ist es gekommen, dass die Märchen immer noch darauf harren, dass sie als die Grundlage unserer schulmäßigen Unterrichtsstoffe anerkannt werden.

Zwar trat schon Kanzler Niemeyer in seinen berühmten Grundsätzen der Erziehung und des Unterrichts anknüpfend an Herder*) für die Märchen ein. „Fabeln und Märchen,“ sagt er, „machen der Jugend ein unbeschreibliches Vergnügen, wenn dies allein auch noch nicht für ihren Gebrauch entscheidet. Dass die Liebe zum Wunderbaren, welche (doch wohl als Vorahnung eines Höheren und Unendlichen außer uns) in der Natur liegt, dadurch einigermaßen genährt wird, ist nicht zu leugnen. Aber auch dieses schadet wenig, sobald nur daneben die Aufklärung des Verstandes über die Naturgesetze und ihre Wirksamkeit immer vorgeht. Wer der Einbildungskraft in Hinsicht auf Aberglauben und Wundersucht durch die Märchen eine schädliche Nahrung zu geben fürchtet, der müsste auch die Mythologie und vor allem die Bibel aus dem Unterrichte verbannen. Schon an dieser lehrt die Erfahrung, dass man zu viel fürchtet. Nur sei die Auswahl streng und der moralische Zweck immer vorstehend. Es herrsche Geschmack darin, es liege ihnen gesunde Vernunft zu Grunde.“

In der Herbartschen Schule hob Waitz**) zuerst mit größtem Nachdruck die Wichtigkeit, die das Märchen für die Gemütsbildung hat, hervor, doch hat erst Ziller zwingend nachgewiesen, dass eine Auswahl Grimmscher Märchen der geeignete Gesinnungstoff für das erste Schuljahr sei. Seine Begründung, die er im ersten Jahrbuch des Vereins für wissenschaftliche Pädagogik, 1869 gegeben, geht im wesentlichen dahin:

„Die Märchen entsprechen wie nichts anderes der Individualität des Kindes, in erster Linie dem darin vorherrschenden Triebe der Phantasie, der entschieden gepflegt werden muss, weil darin alle höheren Strebungen wurzeln.***) Darum muss der Gesinnungstoff ein poetischer

*) „In dem Märchen liegt eine reiche Ernte von Lehren der Weisheit. Keine andere Dichtungsart versteht dem menschlichen Herzen so feine Dinge so fein zu sagen als das Märchen.“ Herder

***) Waitz, Allgemeine Pädagogik. Ausgabe von Willmann. S. 132 ff.

***) „Wisset ihr denn nicht, dass es eine Zeit gibt, wo die Phantasie noch stärker als im Jünglingsalter schafft, nämlich in der Kindheit, worin auch Völker ihre Götter schaffen und nur durch Dichtkunst reden?“

Jean Paul (Levana § 49.)

sein. Nur ein solcher gestattet der Phantasie freien Raum, ganz besonders der Märchenstoff, der keine Namen von Personen und Lokalitäten enthält, dessen Ereignisse weder räumlich, noch zeitlich genau bestimmt sind (z. B. „Es war einmal“). Das Kind, das sich in die Märchen versenkt, bleibt länger kindlich und versenkt sich mit Lust in dieselben, es glaubt an sie, es verlangt nach ihnen; es setzt sich ja selbst wie die Märchen über die Bedingungen der Wirklichkeit hinweg, es belebt das Leblose, beseelt das Unbeseelte, verkehrt mit der ganzen Welt wie mit Seinesgleichen und verliert sich in abenteuerliche Unmöglichkeiten.

Nachteilig aber kann diese Begünstigung der kindlichen Phantasie durch die ihm kongenialen Märchen nicht einwirken, weil das Kind neben jener von der Natur der Dinge abweichenden subjektiven Auffassung zugleich eine Menge objektiv verstandesmäßiger, und zwar ästhetischer sowohl als ethischer Begriffe und Grundsätze in sich schliesst, die über die Sphäre der Einbildungskraft hinausführen. Sie dienen besonders der Übung des ethischen Urteils. Diesem wird gerade wegen der Erweiterung des Umgangskreises auf unbelebte und unbeseelte Wesen ein reiches Gebiet erschlossen, auf dem es wegen der Einfachheit und Korrektheit der Fälle sich leicht, rasch und klar entscheiden lernt. Auch eine grosse Zahl anderweitiger objektiver Begriffe, die sich auf die natürlichen Bedingungen alles Geschehens beziehen, führt das Märchen mit sich, und der Unterricht wird auch sie streng verstandesmäßig behandeln, so dass trotz der gläubigen Hingabe an das Märchen der gefürchtete Nachteil nicht eintritt. Denn im kindlichen Bewusstsein, dessen Teile ursprünglich sehr wenig miteinander verschmelzen, bildet der wunderbare Märcheninhalt einen isolierten, in sich abgeschlossenen Kreis, und statt die Verschmelzung zu beschleunigen, wird man gerade den Gegensatz der übernatürlichen Märchenerzeugnisse zur jetzigen Wirklichkeit recht stark hervortreten lassen.

Bei allmählich wachsender Zuversicht des Kindes zu seiner Erfahrung wird das Tatsächliche beim Märchen immer weniger betont und immer mehr Gewicht auf die poetische und ideale Wahrheit des Ästhetischen und Ethischen gelegt, so dass als hoch erwünschter Rest nur eine ideale Richtung der Gedanken und ein höherer Schwung des geistigen Lebens zurückbleibt. Wenn dagegen nur Wahres und Wirkliches erzählt würde, so könnte leicht eine Starrheit des Vorstellens entstehen, die sich nur auf die gemeinste, sinnlichste Wirklichkeit einlässt und weder für die poetischen Gebilde der Dichter, noch für die Ahnungen und Wünsche des religiösen Glaubens Empfänglichkeit besitzt. Alle Erziehung muss aber von der Individualität ausgehen, lediglich in der Absicht, den Zögling über sie zu erheben und in allgemein menschliche Verhältnisse einzutauchen.

Auch das letztere bewirkt das Märchen. Es erweitert als ein deutsches, die Grundzüge unserer Nationalität abspiegelndes, das enge Bewusstsein des Kindes durch Ausbildung des nationalen Keims durch ewige Neuerzeugung der volkstümlichen Auffassungsweise von Natur und Welt; als ein internationales lässt es das Kind teilnehmen an dem all-

gemeinen Geist der Kindlichkeit, der als gemeinsamer Besitz der Vorzeit der Menschheit angehört, und schliesslich erweitert es das kindliche Bewusstsein über das Nationale und allgemein Kindliche hinaus durch seine Anfüllung mit den schlichtesten und ursprünglichsten Anschauungen in sittlichen Dingen und durch die sichere Erzeugung des ethischen Urteils und des religiösen Gefühls in den einfachsten, innerhalb der kindlichen Sphäre liegenden Verhältnissen. So führen die Märchen, die zugleich klassische Stoffe sind, zu denen Gross und Klein immer gern zurückkehrt, das Kind vom Individuellen, aus dem alles, was stark werden soll, hervorzurufen muss, zum Allgemeinen, das dem Menschen als solchem gebührt, und dient in seinem Gebiet zugleich der kindlichen Natur und dem höchsten Erziehungszweck.“*)

So sind vor allem die Märchen als Gesinnungsstoff hervorzuheben; denn sie stellen im Spiel der Phantasie einen tiefen sittlichen Gehalt dar; ihre Wurzel ist das dichterische Gemüt, welches eine höhere Wahrheit in anschauliche Gestalten kleidet und in der Form einer Erzählung vorträgt. Es birgt das Märchen eine Menge ethischer Begriffe in sich, die über die Sphäre der Einbildungskraft hinausführen.***) Ohne alles voreilige Moralisieren zu unterstützen, findet sich doch reiche Gelegenheit, das ethische Urteil, das Fundament aller ethischen Wertschätzung, zu wecken, auszubilden und Maximen in einfacher Form daraus herzuleiten.***) Ethische Gedanken sind geradezu der Grund-

*) S. Staude, Pädag. Studien, 1880, 2. Heft, S. 25 f. — Willmann, Pädagog. Vorträge, S. 17—29. — Götze, Die Volkspoesie und das Kind, Jahrbuch 1872, S. 177—183. — Just, Die Unterrichtsmethodik und ihre Begründung, Jahrbuch 1878, S. 218.

***) „So stellt denn ein solches Märchen in greifbarer Form den ewigen Kampf dar, der das Erbteil der Menschen ist: den Kampf zwischen Gut und Böse, und legt in das junge Kinderherz den schönen Glauben, dass das Gute doch stärker ist als das Böse, dass, wer nur immer festhält an jenem, dieses nicht zu fürchten braucht. Dann blickt das Kind hoffnungsfreudig in die Zukunft seines unbegrenzt scheinenden Lebens und denkt: Wenn ich erst gross bin, so will ich es machen, wie die gute Fee. Die ersten Begriffe von Tugend und Laster dämmern in ihm auf; es ist eine Morgenröte, die zum lichten Tage strebt; weh dem, der diesen reinen Himmel böswillig durch Wolken trübt.“

Paul Güssfeldt

(Die Erziehung der deutschen Jugend. Deutsche Rundschau, Januarheft 1890. Berlin 1890, 3. Aufl., S. 24.)

****) Dagegen Heegaardt, Über Erziehung. Gütersloh 1884. S. 153: „Überhaupt wirkt nicht die Moral des Märchens auf die Kinder, ob sie nun — wie es zuweilen geschieht — indirekt in der Erzählung liegt, oder, wie es noch häufiger der Fall ist, direkt ausgesprochen wird; sondern es ist das lebhafteste Spiel der Vorstellungen, es sind die bunten Farben und der Glanz, den der Märchendichter über die Begebenheit fallen lässt.“ Auch sonst hört man zuweilen die Ansicht: Märchen sollte man nicht erzählen oder lesen lassen, „denn es ist, wie Kant sagt, die Einbildungskraft der Kinder ohnedies stark genug und braucht nicht durch derartige Erzählungen noch mehr gespannt zu werden. Die Kinder sind nicht in ein Reich der Täuschung, sondern in das der Wahrheit einzuführen und dieses hat ja des Interessanten und Wunderbaren so viel, dass man nicht zu Märchen seine Zuflucht zu nehmen braucht, welche ausserdem meist vom moralischen und ganz besonders vom ästhetischen

bestandteil der Märchen. Auf ihnen beruht die Reinheit, die als Grundzug des deutsch-nationalen Charakters angesprochen werden darf. (Tacitus, Germania.) Dieselbe Reinheit ist der Grundzug der unschuldigen Kindesnatur. In diesem gegenseitigen Entgegenkommen in ethischer Hinsicht liegt vor allem die Ursache, warum das Kind so tiefe, innige Befriedigung aus dem Märchen schöpft, ein so leichtes, sicheres Verständnis ihm entgegenbringt, einen so lebhaften Drang darnach empfindet. Die schlichtesten und ursprünglichsten Anschauungen in sittlichen Dingen sind in den Märchen niederlegt.*) Und diese Einfachheit erleichtert dem Kinde die Auffassung; das Urteil ist klar und unzweifelhaft. Zu den ethischen Begriffen kommt ferner eine grosse Anzahl anderweitiger objektiv-verstandesmässiger Begriffe hinzu. Denn die Märchen stehen — wenn sie sich auch in vieler Hinsicht von der Wirklichkeit entfernen — mit den gewöhnlichen Lebensverhältnissen doch in enger Verbindung. Das ethische, wie das verstandesmässige Material muss nur recht methodisch durchgearbeitet werden. Bei bloss spielender, gelegentlicher Benutzung der Märchen, wie sie wohl vielfach vorge schlagen wird, ist zu befürchten, dass die Übel, welche die Gegner derselben namentlich nach der ethischen Seite hin als Folgen der Märchen in Aussicht stellen, wirklich eintreten, weil sie nur durch ein unterrichtliches Verfahren sicher ausgeschlossen werden.**)

3 Zahl und Aufeinanderfolge der Märchen

Ein Hauptgewicht muss auf die Wahl und Aufeinanderfolge der auszuwählenden Märchen gelegt werden. Damit fallen gar manche Bedenken fort, die gegen die Märchen laut geworden sind. Solche Märchen z. B., wo die Begriffe schön und gut, hässlich und böse

Standpunkte aus tadelnswert sind.“ Aber Jakob Grimm sagte schon: „Es geht durch die Märchendichtung innerlich dieselbe Reinheit, um deretwillen uns Kinder so wunderbar und selig erscheinen . . . Kindermärchen sollen erzählt werden, damit in ihrem reinen und hellen Lichte die ersten Gedanken und Kräfte des Herzens aufwachen und aufwachsen.“

*) „Der absolute Wert idealer Wahrheiten, der das Gemüt erhebt und reinigt, bleibt sich gleich, mag er an historischen, rein poetischen oder sagenhaften Stoffen haften, weshalb sich die Gesinnung auch durch Übung in der Beurteilung gedachter poetischer Willensverhältnisse verstärken kann.“
Ziller (Ethik, S. 85)

***) „Es kommt alles darauf an, diese idealen Zielpunkte und Urteilsnormen fest genug auffassen zu lassen und unveränderlich rein zu erhalten. Jenes wird am sichersten dadurch bewirkt, dass sie so früh als möglich durch Lehre und Beispiele dem Kinde eingepägt werden. Ein Mittel unter vielen kann hierzu das Märchen sein, wenn es nämlich nicht darauf ausgeht, durch ungereimte und fabelhafte Kombination nur zu unterhalten, sondern in der Hülle des Wunderbaren einen religiös-sittlichen Sinn verbirgt, den man freilich dem Kinde nicht zum Schluss als abstrakten Moralsatz gleichsam an den Kopf werfen, sondern von ihm selbst herausfühlen lassen muss, weil der konkrete Fall, selbst der bloss erzählte, dem lebendigen Beispiele ähnlicher, in grösserer Tiefe auf Gesinnung und Handlung wirkt, als die abstrakte Lehre.“ Waitz, Allgemeine Pädagogik. Ausgabe von Willmann, S. 133.

artig nahezu Wechselbegriffe sind, solche, in denen das stiefmütterliche Verhältnis eine hervorragende Rolle spielt, sind von vornherein ausgeschlossen. Aber wir brauchen auch solche nicht, da wir eine ganze Reihe Märchen haben, welche neben dem Adel der Klassizität auch den sittlichen Adel im vollsten Masse besitzen. Streng ist das Gute von dem Bösen geschieden; behält auch das Böse eine Zeitlang das Übergewicht, so gewinnt doch den endlichen Sieg das Gute. Rührende Bilder, besonders des Wohlwollens und der Treue, treffen wir viele an. Mahnt uns nicht Lenchens und Fundevogels Wechselrede an das biblische Wort der treuen Ruth? Ebenso streng wird aber auch Ungehorsam und Lüge bestraft, während die Liebe für das Verstossene, Gedrückte, von allen Verlassene durch so viele Märchen sich hindurchzieht. Ein echt christlicher Zug! Was mit Mühe und Last beladen ist, das wird im Märchen bevorzugt.

So ist wohl kein Zweifel: die Märchen, wenn nur recht ausgewählt, können keinen Anstoss in religiös-sittlicher Beziehung erregen. Auch ist es nur scheinbare Kleinlichkeit, wenn wir das Märchen mit Lehrstoff befrachten wollen. In der ungesuchtesten Weise werden diejenigen Vorstellungen, die es anregt, in der heimatlichen Naturkunde weiter verfolgt. Eben weil das Märchen sich tief einsenkt und das ungeteilte freie Interesse für sich hat, kann man über seine Gegenstände die Gedanken hierhin und dahin lenken, ohne dass die Freudigkeit daran nachlässt. Zwanglos und in völlig kindlicher Weise wird dem phantastischen Wesen des Märchens dadurch ein genügendes Gegengewicht gegeben, dass Dinge und Verhältnisse, auf die das Märchen hinleitet, zur Anschauung und Besprechung gebracht werden. Damit wird zugleich der Anfang gemacht in der Belehrung über die Umgebung des Kindes. Hierdurch würde auch der zweite Einwand wegfallen, dass die Phantasie eine zu grosse Rolle spiele und das Kind der Wirklichkeit entfremdet werde.*)

Zur unterrichtlichen Behandlung im ersten Schuljahr hat zuerst Ziller folgende zwölf Märchen aus der Sammlung der Gebrüder Grimm vorgeschlagen und zwar in nachstehender Reihenfolge:

1. Das Märchen von den Sterntalern;
2. Die drei Faulen;
3. Die drei Spinnerinnen;
4. Strohalm, Kohle und Bohne;
5. Die sieben Geislein;
6. Hühnchen und Hähnchen oder der Tod des Hühnchens;
7. Der Wolf und der Fuchs;
8. Das Lumpengesindel;
9. Die Bremer Stadtmusikanten;
10. Zaunkönig und Bär;
11. Fundevogel;
12. Der Arme und der Reiche.

Leipziger Reihe

Aus dieser Reihenfolge haben wir ausgeschieden „die drei Faulen“, weil uns die Belohnung der Faulheit bedenklich erscheint.

*) Willmann, Vorträge II.

Aus gleichem Grunde haben wir das dritte Märchen, „die drei Spinnerinnen“ wegelassen. Auch hier findet Faulheit, Lüge und Betrug reiche Belohnung. Wir wählten dafür „Schneeweisschen und Rosenrot“ und „Frau Holle“. So erhielten wir ebenfalls zwölf Märchen, und zwar in dieser Reihenfolge:

1. Die Sterntaler*);
2. Frau Holle;
3. Strohalm, Kohle und Bohne;
4. Das Lumpengesindel;
5. Der Tod des Hühnchens;
6. Der Wolf und die sieben Geisslein;
7. Der Wolf und der Fuchs;
8. Der Zaunkönig und der Bär;
9. Fundevogel;
10. Schneeweisschen und Rosenrot;
11. Die Bremer Stadtmusikanten;
12. Der Arme und der Reiche.**)

Eisenacher Reihe

Die Auswahl der Märchen und ihre Anordnung erfolgt, wie wir gesehen haben, mit Rücksicht auf die in ihnen liegenden Gesinnungsverhältnisse, da ja der Märchenunterricht ausdrücklich als „Gesinnungsunterricht“ gekennzeichnet worden ist. Hierbei kommt es nun in erster Linie darauf an, dass der Ausgangspunkt ein richtiger ist. Diesen Ausgangspunkt bildet in naturgemässer Weise das Familienleben. Durch Idealisierung der Eltern-Verhältnisse erhalten wir die Vorstellung Gottes, so wie es Herbart verlangt in den Worten: „Dem Kinde sei die Familie das Symbol der Weltordnung; von den Eltern nehme man idealisierend die Eigenschaft der Gottheit.“ „Als der Endpunkt der Welt, als der Gipfel aller Erhabenheit muss die Idee Gottes schon in früher Kindheit hervorschimern, sobald das Gemüt anfängt, einen Überblick zu wagen über sein Gewissen und Denken, Fürchten und Hoffen; sobald es über die Grenze seines Horizontes hinauszuschauen versucht. Nie wird Religion den ruhigen Platz in der Tiefe des Herzens einnehmen, der ihr gebührt, wenn ihr Grundgedanke

*) Ackermann, Jahresbericht der Karolinschule und des Lehrerinnen-Seminars vom Jahre 1881, S. 45, hält i. g. dieselbe Reihenfolge inne. Für das Märchen „Der Tod des Hühnchens“ ist dort eingesetzt „Schneeweisschen und Rosenrot“.

***) Vergl. Bräutigam, Der Vorbereitungskursus im ersten Schuljahr. Weimar 1887, S. 78 ff. Die daselbst gegebene Abänderung des Märchens und dessen methodische Bearbeitung können wir nicht billigen. — Hartmann, Analyse des kindlichen Gedankenkreises, Annaberg 1885, begnügt sich mit vier Märchen: Die sieben Geisslein, Rotkäppchen, Fundevogel, Sterntaler — und zwar für das Sommerhalbjahr. Sodann treten biblische Erzählungen aus dem Neuen Testament ein. Seite 92. Vergl. ferner: Siebenbürg. Schul- und Kirchenbote 1885, Nr. 9, S. 206. Andere schlagen acht Märchen zur Bearbeitung im ersten Schuljahre vor: Die Sterntaler; Der süsse Brei; Strohalm, Kohle und Bohne; Frau Holle; Der Wolf und die sieben Geisslein; Der Wolf und der Fuchs; Fundevogel; Der Arme und der Reiche. Die Zahl wird selbstverständlich nach den verschiedenen Schulgattungen eine wechselnde sein.

nicht zu den ältesten gehört, wozu die Erinnerung hinaufreicht, wenn er nicht vertraut und verschmolzen wurde mit allem, was das wechselnde Leben im Mittelpunkt der Persönlichkeit zurückliess.“ Daher stellten wir das Märchen von den Sterntalern vorauf. In ihm tritt das religiöse Interesse in den Vordergrund; seine Pflege übernimmt ausser den gesinnungsbildenden Stoffen vor allem auch, wie schon oben hervorgehoben wurde, die zweckmässig eingerichtete Schulandacht. Auf sie werden wir gleich durch das erste Märchen geführt.

Aber auch die übrigen Interessen der Teilnahme, das sympathetische und das soziale, finden in den Märchen reiche Nahrung. Denken wir aber an die ursprünglichen Ideen, welche die Ethik uns darlegt, so ist reichlich Gelegenheit gegeben, die Idee des Wohlwollens wie die der Vollkommenheit, die Idee der Billigkeit wie die des Rechts in den Herzen der Kinder zu erwecken. Übrigens spielt bei der Anordnung der Märchen auch die Berücksichtigung der Jahreszeiten eine Rolle, wie dies aus dem folgenden Abschnitt über „Naturkunde“ hervorgeht.

Dass noch andere Reihenfolgen denkbar und ausführbar sind, soll damit nicht geleugnet werden. Wir selbst haben in der Übungsschule des Pädagogischen Universitäts-Seminars zu Jena eine abgeänderte Reihenfolge eingeschlagen. Die Gründe, die für die Änderung sprechen, sind im 4. Heft „Aus dem Pädagogischen Universitäts-Seminar zu Jena“, Langensalza 1892, Seite 177 ff.*) und in Reins Encyclopädie IV. Band, Seite 676 ff. dargelegt worden. Wir verweisen auf diese eingehende Darstellung, deren Ergebnis in folgender Aufstellung gipfelt:

1. Der Wolf und die sieben Geiseln;
2. Rotkäppchen;
3. Fundevogel;
4. Frau Holle;
5. Die Kornähre;
6. Hühnchen und Hähnchen;
7. Vom Tode des Hähnchens;
8. Strohalm, Kohle und Bohne;
9. Der Wolf und der Fuchs;
10. Die Bremer Stadtmusikanten;
11. Schneeweisschen und Rosenrot;
12. Der süsse Brei;
13. Die Sterntaler;
14. Der Arme und der Reiche.

Jenaeer Reihe

*) Beiträge zum Märchenunterricht im ersten Schuljahr. Von H. Landmann. Seite 160 sind die Richtlinien für die vorgeschlagene Reihenfolge ethischer und psychologischer Natur dahin bestimmt worden:

1. Die Gesinnungselemente sind der natürlichen Fortbildung des kindlichen Gedankenkreises anzupassen.
2. Die Familie ist zum Ausgangspunkt der Belehrungen über Gott zu machen.
3. Schon frühzeitig sind die religiösen Vorstellungen dem kindlichen Gemüt zuzuführen.
4. Es müssen auch die Erfahrungen und Gesinnungen, welche aus

Tritt nun zu der rechten Auswahl und Reihenfolge der Märchen eine pädagogisch richtige, von einem warmen und kindlichen Unterrichtston begleitete Behandlung hinzu, so können diese „einen reichen Schatz von Gemütsleben entfalten, in welchem die zartesten Saiten eines Kinderherzens anklingen. Unter allen Umständen aber muss in der Darreichung dieser Geistesnahrung das richtige Mass gehalten und durch Belehrungen aller Art, die sich daran knüpfen, über Tiere und Pflanzen, über menschliche Berufsarten, über Vorgänge im Leben dem Reich der Träume, in welche das Märchen versetzt, ein Gegengewicht gebildet werden. Wo aber das richtige Mass gehalten und eine gute Auswahl getroffen wird, da werden diese Erzählungen ein guter Engel für den Menschen, der ihn, wenn er auszieht ins Leben, unter der vertraulichen Gestalt eines Mitwandernden begleitet; da ziehen sich aus diesen Morgenträumen der Kindheit geheimnisvolle Fäden in das spätere Geistesleben.*)

Die bleibende Frucht aber davon, dass man das Kind in der Märchenwelt seine eigenste Welt durchleben lässt, ist der poetische Sinn, die begeisterungsfähige ideale Gesinnung, ein Trost und eine Erhebung für jene Tage, wo das Kind aus seinem Paradies vertrieben im Schweisse seines Angesichts das Brot der Erkenntnis essen muss.

II

Die Märchen

Siehe die betreffenden Erzählungen in dem „Lesebuch für das zweite Schuljahr“. 4. Aufl., Leipzig, H. Bredt, 1900.**)

III

Die Behandlung des Stoffes

Vorbemerkung

Die Märchen eignen sich aus naheliegenden Gründen vortrefflich zum entwickelnd-darstellenden Unterricht, wie er Seite 139 ff. und in Reins Encyclopädie I. Band, Seite 580 ff. auseinander gesetzt ist. Es empfiehlt sich also, die Erzählung nicht einfach zu geben — wenn dies auch für den Lehrer das bei weitem Leichtere ist — sondern durch Wechselrede aus den im Vorstellungskreis der Kinder liegenden Erfahrungen, den sinnlichen Vorstellungs- und Gefühls-Elementen die Er-

den Festen des Kirchenjahres und den religiösen Gebräuchen des Hauses auf das Kind übergehen, sorgfältig bearbeitet werden.

5. Als fünfte Richtlinie ist noch hinzuzufügen, dass die Reihenfolge auch Rücksicht auf die Jahreszeiten zu nehmen hat.

*) Mehl, Gedanken über die sittlich-religiöse Bildung und Erziehung unserer Jugend und unseres Volkes. Wien 1879.

**) Vergl. Just, 12 Märchen in darstellender Form etc. Leipzig, 1896.

zählung gewinnen zu lassen. Dadurch wird auch vermieden werden, dass, wie es so häufig geschieht, die Kinder mit dem Eintritt in die Schule verstummen, wenngleich sie vor ihrem Eintritt ausserordentlich lebhaft, wissbegierig und mitteilbar waren.

Nachstehend haben wir ein ausführliches Beispiel für den entwickelnd-darstellenden Unterricht gegeben. Das gesperrt Gedruckte wird von den Kindern herzugebracht. Es versteht sich von selbst, dass der Lehrer sich durchaus nicht auf die Worte, wie er sie zu haben wünscht, klemmen darf. Denn hier ist dem eigenartigen, an den Dialekt anklingenden Ausdruck des Kindes ein weiter Spielraum gestattet.

Bei einer Unterrichtsform aber, wo so viel abhängt vom Geschick des Lehrers, von seiner Lebendigkeit, von seiner Fähigkeit, dem kindlichen Gedankenkreis nachzugehen und der kindlichen Ausdrucksweise sich anzuschmiegen, ist es schwer, Vorbilder für den Unterricht zu geben. Gerade hier muss der Lehrer das Beste dazu tun.

Nachdem die Erzählung gewonnen ist, tritt die ethisch-religiöse Vertiefung ein, oder wenn diese in die Gewinnung des Stoffes hineingewebt war, die Zusammenfassung der Urteile. Von da aus schreitet der Lehrer dann zur Gewinnung des allgemeinen Satzes (3. und 4. Stufe) vor, wenn die Triebkraft der Gedanken und Stimmungen dazu nötig ist. Später werden die gewonnenen Sätzchen in einfacher Weise gruppiert, um durch klare Übersicht des Erarbeiteten dieses selbst immermehr zum bleibenden Eigentum der Kinder zu machen und an die folgenden Schuljahre weiterzugeben.

1 Ausführliches Unterrichts-Beispiel

Präparation zum Märchen: Fundevogel*)

(Entwickelnd-darstellender Unterricht)

Übersicht

I. Einheit

Ziel: Wir wollen erzählen, wie ein kleines Mädchen seine gute Mutter verloren hat und dann zu fremden Leuten gekommen ist.

1. Wie der Adler das Kind raubt.
2. Wie die Mutter traurig ist.
3. Wie der Jäger das kleine Mädchen mit nach Hause nimmt.
4. Wie Lenchen und Fundevogel einander lieb haben.

II. Einheit

Ziel: Wie Lenchen Fundevogel aus einer grossen Not hilft.

1. Wie die alte Sanne Fundevogel umbringen will.
2. Wie Lenchen und Fundevogel in den Wald gehen.

*) Von Oberlehrer H. Landmann in Jena auf Grund seines Unterrichts in der Übungsschule des Pädagogischen Universitäts-Seminars zu Jena. (Vergl. das 4. Heft: Aus d. Pädag. Univers.-Sem. zu Jena. Langensalza, Beyer & S. 1892.) Vergl. die Arbeit von Just: Märchenunterricht.

III. Einheit

Ziel: Was die Köchin tut, als sie sieht, dass die Kinder fort sind.

1. Wie die Köchin drei Knechte fortschickt.
2. Wie die Knechte zum zweitenmal fortgehen.
3. Wie die Köchin selbst mitgeht und stirbt.

I Einheit

Ziel: Wir wollen heute erzählen, wie ein ganz kleines Mädchen seine gute Mutter verloren hat und dann zu fremden Leuten gekommen ist.

I. und II. Stufe

I. Das arme Kind hat ein grosses Unglück getroffen. Es hat seine Mutter verloren. Was mag denn geschehen sein? Die Mutter ist krank geworden und gestorben.*) So war es diesmal nicht. Denkt euch nur, das kleine Mädchen ist seiner Mutter geraubt worden Da ist der Wolf gekommen, hat das Kind in den Wald geschleppt und dort gefressen. Da wäre ja das Mädchen tot gewesen und konnte nicht zu fremden Leuten kommen.**). . . . Als der Wolf das Kind verschluckt hatte, legte er sich unter einen Baum schlafen. Da kam der Jäger und schoss ihn tot. Dann schnitt er dem Wolfe den Bauch auf, — da war das Mädchen wieder lebendig. Ob der Jäger das Mädchen nicht gern wiedergebracht hätte. Ja, aber der Jäger wusste nicht, wem das Kind gehörte. Konnte es das Mädchen dem Jäger nicht sagen? Das war noch ganz klein und konnte noch nicht sprechen. Was tat da der Jäger? Er nahm das Mädchen mit nach Hause.

Da wäre ja die Geschichte fast ebenso gewesen, wie die von Rotkäppchen. Der Wolf ist aber nicht dabei gewesen, sondern ein Raubvogel hat das Kind geraubt. Das ging so zu: Die Mutter war ganz arm. Sie hatte nicht einmal so viel Geld, um sich für den kalten Winter Kohlen und Holz***) zum Einheizen zu kaufen. Erzählt mir, wie sie da Holz bekommen hat! Sie ging in den Wald und las dürres Holz zusammen. Dann? Dann band sie eine grosse Welle und trug sie nach Hause. Wo liess sie denn das kleine Mädchen? Das kleine Mädchen nahm sie auch mit in den Wald. Wenn sie Holz las, legte sie es unter einen Baum; da schlief es so lange. Ob sie nicht auf das Kind aufgepasst hat? Sie ging aber nicht weit von dem Kinde fort, damit es kein böses Tier holen könnte. Der Adler hat's aber doch geholt und denkt euch, die Mutter ist's nicht einmal gewahr geworden.

*) Die gesperrt gedruckten Sätze geben die Antworten der Kinder an.

***) Die Erinnerung an das Ziel bewahrt die Kinder vor Abschweifungen von der Sache.

****) Es kann auch dafür das Sammeln von Beeren oder Blumen gesetzt werden. Auch ein Spaziergang wird anderswo passender gewählt werden.

Wie mag das zugegangen sein? Es ist geschehen, wie die Mutter vom vielen Holzlesen einmal recht müde war. Wer erzählt? Einmal war die Mutter recht müde. Da setzte sie sich unter einen Baum auf das weiche Moos und schlief. Wo war das Kind? Das kleine Mädchen nahm sie auf ihren Schoß, und es schlief auch. Weiter! Wie sie alle beide fest schliefen, kam ein grosser Adler*) vorbeigeflogen. Der fasste das Kind mit seinen Krallen an und trug es weit fort. Wohin? In sein Nest. Die Mutter konnte ihn aber doch abwehren! Die Mutter merkte es nicht, denn sie schlief ganz fest. So ist die Geschichte gewesen. Wovon haben wir erzählt?

Überschrift: Wie der Adler das kleine Mädchen raubt.

Zusammenfassung: Eine arme Frau ging mit ihrem kleinen Mädchen in den Wald. Sie wollte Holz lesen zum Einheizen im kalten Winter. Das kleine Mädchen legte sie unter einen Baum. Dort schlief es, wenn die Mutter Holz las. Die Mutter passte aber immer auf, dass kein böses Tier das Kind holte. Einmal wurde die Mutter im Walde auch müde. Da setzte sie sich unter einen Baum und schlief. Das kleine Mädchen nahm sie auf ihren Schoß, und es schlief auch. Wie sie schliefen, kam ein grosser Adler geflogen. Der fasste das Kind mit seinen Krallen und trug es fort in sein Nest. Die Mutter wurde es aber nicht gewahr, weil sie ganz fest schlief.

2. Erzählt mir jetzt von der Mutter, als sie aufwachte!**) Als die Mutter aufwachte, war ihr liebes Mädchen fort. Da war sie sehr erschrocken — und dachte? — und dachte? — und dachte? — hat mir ein böses Tier geraubt. Hat sie gesucht? Sie suchte auch im ganzen Walde nach dem Kinde, aber sie fand es nicht. Wie wurde es ihr da zu Mute? Da wurde sie ganz traurig und weinte sehr. Sie musste nun allein nach Hause gehen und dort war sie auch ganz allein. Da konnte sie ihr liebes Kind nie vergessen. Wisst ihr, was sie alle Tage getan hat? Sie hat alle Tage geweint — so lange, bis ihr die Augen ganz rot wurden.

Überschrift: Die Mutter ist sehr traurig.

Zusammenfassung: Als die Mutter aufwachte, war ihr Kind fort. Da war sie sehr erschrocken und dachte: Das hat mir ein böses Tier geraubt. Die Mutter ging nun in den Wald und suchte ihr kleines Kind, aber sie fand es nicht. Da war sie sehr traurig und fing bitterlich zu weinen an. Sie musste nun allein nach Hause gehen und zu Hause allein wohnen. Die Mutter konnte ihr kleines Mädchen gar nicht vergessen. Alle Tage dachte sie daran und weinte dann so lange, bis ihr die Augen rot wurden.

3. Was mag denn aus dem geraubten Kinde geworden sein? Der Adler hat es in sein Nest getragen und dort tot gehackt.

*) Nennen die Kinder einen andern Vogel, so lasse man sie dabei; einmal wurde ein Rabe genannt, und derselbe stiess auf keinen Widerspruch.

**) Die Lage der Mutter erweckt Gefühle, die schon im Erfahrungskreise der Kinder liegen; darum werden sie die Antwort nicht schuldig bleiben.

Ich denke, es kommt zu fremden Leuten, da muss es doch am Leben geblieben sein. Vielleicht ist es dem Adler abgenommen worden? Der Jäger ist gekommen und hat den Adler tot geschossen. Wir wollen sehen. Dort im Walde, wo das kleine Mädchen hingetragen wurde, war wirklich ein Jäger (Förster) auf die Jagd gegangen. Erzählt davon! In dem Walde war ein Jäger auf der Jagd und wollte einen Hasen schießen. Er fand aber nicht gleich einen und ging deshalb tief in den Wald hinein. Es war ganz still im Walde. Auf einmal hörte der Jäger etwas schreien Das war das kleine Mädchen. Der Jäger dachte, da will gewiss — der Wolf ein kleines Kind fressen; den will ich gleich tot schießen. Was tat er nun schnell? Nun lief er schnell dahin, wo das Kind schrie. Weiter! Wie er ein Stückchen gelaufen war, fand er das kleine Mädchen. Wo? Es sass hoch oben auf einem Baume im Adlerneste. War der Adler auch da? Der Adler war aber nicht zu Hause; er war in den Wald geflogen. Erzähle nun weiter vom Jäger! Der Jäger kletterte nun schnell auf den Baum und holte das Kind herunter. Das Mädchen war gar nicht zerhackt. Da sprach der Jäger: Du armes Kind sollst nicht sterben. Ich will dich mit nach Hause nehmen zu meinem kleinen Lenchen und dich mit ihm gross ziehen.

Das tat er auch.

Überschrift: Der Jäger nimmt das kleine Mädchen mit nach Hause.

Zusammenfassung: Ein Jäger ging auf die Jagd und wollte einen Hasen schießen. Er fand aber nicht gleich einen und ging darum weit hinein in den Wald. Auf einmal hörte er ein kleines Kind schreien. Er dachte, das will gewiss der Wolf fressen und lief schnell, um den Wolf tot zu schießen. Als er ein Stückchen gelaufen war, sah er das kleine Mädchen hoch oben auf einem Baume im Adlerneste. Der Jäger kletterte nun rasch hinauf und holte das Kind herunter. Dann nahm er es mit nach Hause zu seinem Lenchen.

4. Was hat wohl Lenchen angegeben, wie es das kleine Mädchen sah? Lenchen freute sich sehr. Es glaubte, es wäre ein Schwesterchen. Nun wollte Lenchen auch gleich wissen, wie das Schwesterchen hiesse. Das wusste aber der Jäger selbst nicht. Da sagte er: es soll Fundevogel heissen. Warum denn? Er hatte es in einem Vogelneuste gefunden. Nun freute sich Lenchen noch viel mehr und hatte Fundevogel sehr lieb. Wer erzählt davon? Sie trug Fundevogel und spielte mit ihm etc. Nachts aber? In der Nacht schiefen sie zusammen in einem Bettchen. Bald wurde nun Fundevogel gross und hatte Lenchen auch sehr lieb. Beide waren so gute Kinder, dass sich der Jäger über sie freute. Erzählt mir noch mehr von den guten Kindern! Haben sie sich gezankt? Lenchen und Fundevogel zankten sich nie. Manchmal brachte der Jäger Lenchen Beeren mit. Was tat da Lenchen? Da gab sie Fundevogel auch welche. Wenn aber Fundevogel Beeren hatte? . . . da bekam Lenchen auch welche. Die beiden hatten sich so lieb, wenn eins das andere nicht sah, war es jedesmal ganz traurig.

Überschrift: Wie Lenchen und Fundevogel einander lieb haben.

Zusammenfassung: Als der Jäger nach Hause kam, freute sich Lenchen sehr über das kleine Mädchen. Es wollte auch gleich seinen Namen wissen. Da sagte der Förster: Es soll Fundevogel heissen, weil ichs in einem Vogelneste gefunden habe. Fundevogel und Lenchen wurden nun recht gute Kinder und machten dem Jäger viele Freude. Sie zankten sich nicht. Wenn eins Beeren oder etwas anderes hatte, so teilte es mit dem andern. Die beiden Kinder hatten sich so lieb, dass sie traurig waren, wenn eins das andere nicht sah.

Ziel: Nun wollen wir einmal das Ganze erzählen und dann zusehen, wer uns von beiden gefällt.

3. Vertiefung: Wer gefällt dir und warum? Der Jäger, weil er dem kleinen Mädchen aus der Not hilft. Wer tut dem Jäger auch leid? Der Jäger ist mitleidig; er hat ein mitleidiges Herz. Für wen sorgt er? Was gibt er dem Kinde? Warum gefallen euch die Kinder auch? Sie sind artig, zanken sich nicht, teilen, was sie haben. Es sind gute Kameraden. Wer freute sich darüber? Wer war böse? Adler. Warum? Wer tut uns leid? Mutter und Kind. Warum? Sie haben Unglück gehabt.

III. Stufe: Nennt eine andere Mutter, die auch ihre Kinder durch ein böses Tier verloren hat! Die alte Geiss. Fundevogels Mutter hatte aber ein grösseres Unglück. Warum? Sie hat Fundevogel nicht wieder bekommen. Was hat der Jäger ebenso gemacht wie die alte Geiss? Für Lenchen und Fundevogel gesorgt. Wie? Hat die Geiss auch aus der Not geholfen? Kennt ihr noch andere gute Kameraden und artige Kinder? Die Geisschen. Warum? Wer war so böse, wie der Adler?

IV. Stufe: Wer in Not ist, dem hilf! Gute Kinder sind mitleidig. Geschwister sollen sich vertragen.

Du liebes Schwesterlein,
Wir wollen immer recht artig sein.
Haben dann Vater und Mutter beide
An uns Kindern ihre Freude.

V. Stufe: Wann musst du Mitleid haben? Kannst du schon aus der Not helfen? Wem gibst du etwas von deinem Brote, Zucker, Apfel? Was machst du im Winter, wenn die Vögel Hunger leiden? Wie kannst du Vater und Mutter erfreuen?

2 Einheit

Ziel: Heute wollen wir erzählen, wie Lenchen Fundevogel aus einer grossen Not hilft.

I. und II. Stufe:

1. Das ist aber ein armer Fundevogel. Erst hat er seine Mutter verloren, und heute kommt schon wieder Unglück über ihn. Was nur mit ihm sein mag? Fundevogel ist sehr krank geworden. Da hätte aber Lenchen nicht helfen können, sondern nur der Doktor. Es

kam ein ganz anderes Unglück über ihn. Seht, der Jäger hatte eine alte Köchin (Magd), die hiess die alte Sanne. Das war ein bitterböses Weib und konnte Fundevogel nicht leiden. Warum? Weil Fundevogel nicht ins Haus gehörte. Die Köchin meinte es gar nicht gut mit Fundevogel. War der Jäger im Walde, so hatte es Fundevogel nicht gut. Wenn Mittagbrot gegessen wurde da gab die Köchin Fundevogel nicht genug zu essen. Wenn Fundevogel in die Stube kam so steckte ihn die Köchin wieder hinaus. Sie schimpfte ihn auch und sagte: gehe aus dem Hause, denn du gehörst gar nicht zu uns.

Wenn der Jäger nach Hause kam und Fundevogel recht lieb hatte und Beeren schenkte, da ärgerte sich die alte Sanne — so sehr, dass sie ganz gelb wurde — und dachte bei sich: Fundevogel muss aus dem Hause! Hört, was sie da tun wollte: Eines Tages nahm sie zwei Eimer und trug vieles Wasser in einen grossen Kessel. Viermal ging sie an den Brunnen. Das sah Lenchen und wunderte sich. Warum? Dass die Köchin so viel Wasser in den Kessel trug. Lenchen hatte aber auch Angst; sie dachte die Köchin wollte Fundevogel hineinwerfen. Wie fragte da Lenchen? Warum trägst du denn soviel Wasser? Da antwortete die alte Sanne: Wenn du es niemand verraten willst, will ich dirs sagen. Lenchen versprach es niemand zu sagen. Was sagte ihr nun die Köchin? Ich will Fundevogel hineinwerfen. Der Jäger durfte es aber nicht merken . . . sie wollte es tun, wenn der Jäger im Walde war. Das hat sie auch mit gesagt. Wie hat sie gesprochen? Morgen früh, wenn der Jäger in den Wald gegangen ist, will ich Fundevogel in den Kessel werfen und ihn kochen.

Überschrift: Wie die alte Sanne Fundevogel umbringen will.

Zusammenfassung: Der Jäger hatte eine alte Köchin, die hiess die alte Sanne. Das war eine böse Frau. Sie konnte Fundevogel nicht leiden, weil er nicht ins Haus gehörte. Wenn nun der Jäger nicht zu Hause war, hatte es Fundevogel schlecht. Da gab ihm die Köchin nicht genug zu essen. Wenn sie ihn sah, schimpfte sie ihn, und wenn er in die Stube kam, steckte sie ihn wieder hinaus. Der Jäger hatte Fundevogel recht lieb und brachte ihm oft Beeren aus dem Walde mit. Wenn das die Köchin sah, ärgerte sie sich gelb und dachte: Fundevogel muss aus dem Hause.

Eines Tages trug die Köchin viel Wasser in den grossen Kessel. Viermal ging sie an den Brunnen. Da sprach Lenchen: Warum trägst du denn so viel Wasser in den Kessel? Die Köchin antwortete: Wenn du es niemand verraten willst, will ich dirs sagen. Morgen früh, wenn der Jäger in den Wald ist, will ich das Wasser heiss machen und Fundevogel hineinwerfen.

2. Was wird nun Lenchen tun? }

Lenchen erzählte Fundevogel alles wieder und sagte, gehe fort, sonst musst du sterben. Da hat wohl Lenchen Fundevogel verlassen? Nein, Lenchen ist auch mit gegangen. Gewiss, aber die Kinder mussten alles ganz heimlich anfangen, damit es

die Sanne nicht merkte. Da hat Lenchen Fundevogel am frühen Morgen, als der Förster im Walde war und die Köchin noch schlief, alles erst erzählt und ist mit ihm fortgegangen. Da könnt ihr mir erzählen, wie es gewesen ist. Am andern Morgen ging der Jäger sehr früh auf die Jagd. Die alte Sanne aber schlief noch. Lenchen und Fundevogel lagen auch noch im Bette. Da erzählte Lenchen Fundevogel . . . gestern schleppte die alte Sanne viel Wasser in den Kessel. Weil ich sie darum fragte, sprach sie: Morgen früh, wenn der Jäger auf der Jagd ist, will ich Fundevogel hineinwerfen. Stehe nun auf, wir wollen zusammen fortgehen in den Wald. Fundevogel war es zufrieden, und sie gingen beide fort. Ehe sie aber weggingen, sagte Lenchen zu Fundevogel: Verlässt du mich nicht, so verlasse ich dich auch nicht. Fundevogel aber antwortete: Nun und nimmermehr verlasse ich dich. Das erzählt mir nun auch mit.

Überschrift: Wie Lenchen und Fundevogel in den Wald gehen

Zusammenfassung: Am andern Morgen ging der Jäger sehr früh auf die Jagd. Die Köchin schlief noch, und Lenchen und Fundevogel lagen auch noch im Bette. Da sprach Lenchen zu Fundevogel: Verlässt du mich nicht etc. . . . Da sprach Lenchen: Ich will dir erzählen . . . etc. . . . So stehe nun schnell auf und lass uns in den Wald gehen. Fundevogel war es zufrieden und sie gingen fort.

Vertiefung: Was sagst du über die Köchin? Sie war ein böses Weib. Warum? Sie wollte Fundevogel nicht im Hause behalten. Sie war auch neidisch. Wann? Wenn es der Jäger und Lenchen mit Fundevogel gut meinten. Was war am schlechtesten von der Köchin? Wem gefällt so etwas auch nicht? Dem lieben Gott.

Kannst du mir von den beiden Kameraden sagen, was recht schön war? Sie haben sich nicht verlassen. Wann sogar nicht? in der Not, im Unglück.

III. Auch ihr helft euch gegenseitig, wenn ihr in Not seid. Du gibst dem Kameraden ein Stück Brot, wenn er keins hat, und er hilft dir auch wiederum. Und so ist's recht. Denn:

IV. „Gute Kameraden dürfen sich im Unglück nicht verlassen.“

V. Was tust du, wenn dein Schul-Kamerad krank ist?

3 Einheit

Ziel: Was wird die Köchin tun, als sie erfährt, dass die Kinder fort sind?

I. und II. Stufe:

1. Als Lenchen und Fundevogel fort waren, stand die Köchin auch auf. Was tat sie nun? Sie machte Feuer an und legte tüchtig Holz an, bis das Wasser kochte. Weiter! Als das Wasser kochte, ging sie in die Kammer und wollte Fundevogel holen, aber er war fort, und Lenchen war auch fort.

Gewiss hat da die Sanne Angst bekommen! Ja, sie fürchtete sich vor dem Jäger; der wird sehr böse werden, wenn die Kinder nicht mehr da sind. Der Jäger wird die Köchin strafen. Da fiel ihr ein, dass die Kinder in den Wald gelaufen wären. Sie wollte sie nun wieder holen. Sie hatte auf dem Hofe drei Knechte, die ihr helfen mussten. Wer erzählt weiter? Da sprach die alte Sanne zu den Knechten: Lauft den Kindern schnell nach und bringt Lenchen wieder. Fundevogel lasst im Walde. Und die Knechte liefen? ... liefen auch schnell fort nach dem Walde. Es dauerte auch nicht lange, so sahen Lenchen und Fundevogel auch die Knechte kommen. Nun war die Not erst gross. Aber Lenchen und Fundevogel fürchteten sich nicht. Wisst ihr, wie sie dachten? Sie dachten, der liebe Gott wird schon helfen. Und der liebe Gott half auch. Hört, wie! Lenchen sprach wieder zu Fundevogel: Verlässt du mich nicht, so verlasse ich dich auch nicht. Sprach Fundevogel: Nun und nimmermehr. Da sagte Lenchen: Werde du zum Rosenstöckchen und ich zum Röschen darauf. Was geschah da? Fundevogel war ein Rosensöckchen und Lenchen das Röschen daran. Erzählt weiter, ob die Knechte die Kinder gefunden haben. Wie nun die Knechte kamen, sahen sie die Kinder nicht. Was sahen sie? Sie sahen nur das Rosenstöckchen und das Röschen darauf. Was thaten sie? Da gingen sie wieder nach Hause — und erzählten der Köchin: wir haben nur ein Rosenstöckchen und ein Röschen darauf gesehen. Wie das die Köchin hörte, wurde sie sehr böse, schalt die Knechte und sagte: ihr hättet den Rosenstock entzwei schneiden und das Röschen abbrechen und mitbringen sollen. Geht jetzt schnell hin und tut's.

Überschrift: Wie die Köchin drei Knechte fortschickt.

Zusammenfassung.

3. Erzählt mir nun, wie die Knechte zum zweitenmal fortgehen. Da liefen die Knechte wieder schnell fort. Lenchen und Fundevogel sahen sie bald wieder kommen. Was sprachen da Lenchen und Fundevogel wieder zusammen? Verlässt du etc. Denkt euch, was jetzt aus den Kindern wurde. Lenchen sprach: So werde du eine Kirche und ich das Kreuz darauf. Nun? Gleich war es geschehen. Wie nun die Knechte kamen, sahen sie nur eine Kirche und ein Kreuz darauf. Da gingen sie wieder nach Hause und sagten es der Köchin. Die wurde aber wieder böse und sagte: Ihr Narren, ihr hättet die Kirche abbrechen und mir das Kreuz mitbringen sollen.

Zusammenfassung unter der Überschrift: Wie die Knechte zum zweitenmal fortgehen.

3. Zum drittenmal ging nun die Sanne selber mit. Davon könnt ihr auch erzählen! Die Köchin ging nun selbst mit, wollte Lenchen holen und Fundevogel umbringen. Als sie die Kinder kommen sahen, sprach Lenchen: Verlässt du etc.

Da sprach Lenchen: Werde du ein Teich und ich die Ente darauf. Weiter! Gleich war es geschehen, und als die Sonne kam, sah sie nur den Teich und die Ente darauf. Sie wusste aber, dass der Teich Fundevogel war. Da legte sie sich daran und wollte ihn austrinken. Das bekam ihr aber schlecht. Die Ente kam nämlich geschwommen und . . . zog die Köchin in den Teich. Da musste die bösse Hexe ertrinken. Wer war nun froh? Die Kinder waren nun froh und gingen fröhlich nach Hause; und wenn sie nicht gestorben sind, leben sie heute noch

Zusammenfassung unter der Überschrift: Die Köchin geht selbst mit und stirbt.

Vertiefung: Wer bekommt Strafe? Ist das recht? Warum? Von wem kommt die Strafe? Wem wird aus der Not geholfen? Wer hilft? Warum?

III. Wer hat auch Strafe bekommen? (Wolf.) Warum? Wer wurde gerettet? (Rotkäppchen, die Geisslein.)

IV. Wer gut und fromm ist, dem hilft Gott.

V. Wann wirst du bestraft? Wann hat dich Gott gern?

Zum Schluss folgt eine zusammenhängende Erzählung der ganzen Geschichte im Anschluss an den Münchener Bilderbogen über Fundevogel.

Begleitstoff: die Heysche Fabel „Vogel am Fenster“.

Unterrichts-Skizzen *)

entworfen von Seminar-Oberlehrer Fritz Lehmensick in Frankenberg i. Sa.**)

I. Der Wolf und die sieben Geisslein ***)

I. Einheit: Die Mutter.

A I Ziel:

Die alte Geiss sagt zu ihren Kindern:

Ich geh auf die Waldwiese.

- a. Wo wohnen bei uns die Geissen? Das haben wir auf unserm Ausfluge gesehen zu Gränzels auf der Dornburger Strasse.
Sie wohnen in einem Stalle.

*) Ins Englische übersetzt von Dr. Abbot (Zeitschrift The Progressive Educator 1898—99. Lahainaluna Hawai Is.)

**) Da es sich hier beim ersten Märchen darum handelt den Kleinen die eben in die Schule getreten sind die Sache möglichst zu erleichtern, ist von einem umfassenden Ziel abgesehen worden,

***), Text: Lesebuch (f. II. Schuljahr 4. Aufl.: Leipzig Bredt 1900.) S. 3 sowie in Grimms Kinder- und Hausmärchen (Grosse Ausgabe Berlin 1890 bei Wilhelm Herz) S. 15.

Präparationen bei Just, Märchenunterricht S. 16. Bei Hiemesch, Gesinnungsunterricht Leipzig, Wunderlich 1885. S. 31. In erzählen-

- Woraus sind Wände und Dach. Aus Brettern.
 Tür und Fenster sind auch anders Die Tür ist klein. Die Fenster sind
 als in unserer Wohnung! schmal.
 Und ihr Bett? Sie schlafen auf Gras, das auf der
 Erde liegt.
- b. Die Geiss aber wohnte mit ihren Es gab eine Wohnstube, eine Küche,
 Kindern in einer richtigen Woh- eine Kammer.
 nung so wie ihr zu Hause und
 zwar Parterre (im Erdgeschoss),
 3 Zimmer gab es.
- Auch Möbel standen drin. Welche? In der Stube gab es einen Tisch
 und Stühle und einen Ofen.
 In der Küche standen Küchen-
 schrank und Küchenbank.
 In der Kammer war das Bett und
 der Waschtisch.
 Eine Wanduhr.
- Auf dem Gange hatten sie noch Sie können dran stossen. Dann
 etwas, daran konnte man sehen, steht es still.
 welche Zeit es ist.
- Das Pendel, das immer so hin und Sie können dran stossen. Dann
 her geht, reicht aber fast bis steht es still.
 auf die Diele. Was kann da
 leicht geschehen, wenn die Kinder
 unvorsichtig sind?
- Darum ging es in einem langen Es wird wohl eine Tür an dem
 Kasten hin und her. Der reichte Kasten gewesen sein.
 von der Diele bis zur Uhr. Darin
 liegen auch die Gewichte. Aber
 wie konnte man die Uhr da auf-
 ziehen?
- c. Weshalb wird wohl die Geiss auf Sie wollte Blätter, Gras und Blumen
 die Waldwiese gehen? holen für ihre Geissen. Die Geissen
 hatten Hunger.
- Was sagt eure Mutter zu euch, wenn Seid hübsch artig. Ich komme gleich
 sie auf den Markt geht? wieder.

der Form bei Linde, Darstellender Unterricht S. 129. Leipzig, Brand-
 stetter 1899.

Erfahrungen aus der Praxis: Aus dem Päd. Universitäts-Seminar
 IV. Heft. (Landmann, Beiträge z. Märchenunterricht) S. 135. Beyer & Mann,
 Langensalza 1892. IX. Heft (Lehmensick, Seminarbericht: Heimatausflüge
 als Unterrichtsgrundlage) S. 163.

Bilder: In Grimms K. und H. M. illustriert von Vogel, erschienen
 bei Braun und Schneider München, S. 23.

Stoffskizze in Bergner, Materialien zur speziellen Meth., Dresden
 1886 § 64.

Kindliche Phantasietätigkeit besteht im Wesentlichen in einem Über-
 tragen eines Gedankenganges (hier: menschliche Wohnung) auf ein anderes
 (Leben der Ziegen). Siehe Praxis der Erziehungsschule von Just, Alten-
 burg 1888 (Psychol. Beobachtungen an Kindern des ersten Schuljahres.)

- Und, dass ihr niemanden hereinlassen sollt.
- Da rief die Geiss alle ihre sieben Kinder herbei. Wozu?
- Vor allem sollten sie den Wolf nicht hereinlassen. Der sieht aus wie der grosse, böse Hund, den wir auf dem Löbdergraben sahen.*)
- Er frisst euch mit Haut und Haar. Was meinte die Geiss damit?
- Sie sagte: „Wenn ihr ihn sprechen hört, werdet ihr gleich merken, dass ich es nicht bin“. Wie klinkt es nämlich, wenn die Ziege spricht?
- Und der Wolf machts wie der Hund? Also?
- Ausserdem hatte die alte Geiss schöne, weisse Pfoten. Der Wolf aber nicht. Der hatte schwarze Pfoten. Sie sagte also, ehe sie fortging, woran die kleinen Geissen den Wolf erkennen können.
- d. Die Geisslein waren gute Kinder. Sie versprachen der Mutter alles. Was dachte da die alte Geiss?
- Wie sprach sie?
- Was tat sie?
- Welchen Weg?
- Was tat sie dort?
- Wenn jemand klingelt, so macht nicht auf, sondern sagt: Unsere Mutter ist nicht da.
- Sie wollte ihnen das auch sagen.
- Er hat grosse, starke, scharfe Zähne und damit kann er euch beissen und fressen.
- Er frisst euch ganz und gar auf, auch das Fell mit, so dass nichts von euch übrig bleibt.
- ööööö
- Hauhau, wauwau, wowo.
- Ihr könnt ihn erkennen an seiner rauhen Stimme und an seinen schwarzen Pfoten.
- Sie sagten: „Mutter, hab nur keine Angst. Wir passen schon auf!“
- Nun werden sie ihn nicht hereinlassen. Sie folgen ja immer.
- „Ade, ihr Kinder!“
- Sie machte die Haustüre fest zu und ging nach dem Walde.
- Die Dornburger Strasse hinaus und dann ins Rautal.
- Sie suchte eine Waldwiese und pflückte von ihr Gras und Blumen. Von den Bäumen und Sträuchern rupfte sie Blätter.

Zusammenfassung: Wie die Mutter von den Geisslein fort geht.**)

*) Siehe den Abschnitt: Heimatausflüge als Unterrichtsgrundlage im IX. Hefte „Aus dem Päd. Universitäts-Seminare zu Jena.“ Langensalza 1901. S. 164.

**) Bei den ersten Einheiten empfiehlt es sich, dass der Lehrer nach der konkreten Entwicklung des Sachinhaltes eines Abschnittes zunächst selbst die zusammenhängende Darstellung gibt, um die Kinder daran zu gewöhnen und ihnen ein Muster zu geben. Später folgt auf die Entwicklung unmittelbar die Zusammenfassung durch die Kinder.

„Mutter, wir haben Hunger“ sagten die Geisslein. Da rief sie alle sieben herbei und sprach: „Ihr Kinder, ich will hinaus in den Wald, auf die Waldwiese. Ich will euch Futter holen, Gras, Blätter und Blumen. Lasst mir den Wolf nicht herein! Der frisst euch alle mit Haut und Haar. Ihr wisst doch: Er hat eine raue Stimme und schwarze Pfoten.“ Da sagten die Geisslein: „Hab nur keine Sorge, liebe Mutter, wir nehmen uns schon in acht.“ Da meckerte die Alte (ade!) und ging in den Wald und dachte: „Nun werden sie ihn nicht hereinlassen. Sie folgen ja immer.“*)

IIb. Woraus merken wir, dass die alte Geiss eine gute Mutter ist? Sie geht doch von ihren Kindern fort? Ja, die Kinder haben Hunger. Das tut der Mutter leid. Sie geht deshalb fort und denkt: Ich muss doch für meine Kinder sorgen. Und sie warnt auch ihre Kinder: Lasst den bösen Wolf nicht herein! Sie hat ihre Kinder lieb.

IIIa. Eure Mutter ist gewiss auch gut. Wie sorgt sie für euch? Sie kocht das Essen, sie näht die Kleider. Sie macht das Bett. Und der Vater? Er sorgt auch für uns Kinder. Er arbeitet den ganzen Tag auch für uns.

b. Aber wenn Vater und Mutter fortgegangen sind und ihr allein seid, müsst ihr euch da nicht recht fürchten? Recht Angst haben? Besonders wenn ihr allein im Finstern sitzt? O nein. Der liebe Gott schützt uns. Er sitzt oben im Himmel und schaut hernieder, dass uns ja kein Leid geschieht.

IVa. Vater und Mutter sorgen für die Kinder.

b. Der liebe Gott beschützt uns oder: Der liebe Gott sagt: Fürchte dich nicht, ich bin bei dir!

V. Wie haben deine Eltern schon heute für dich gesorgt? (Früh geweckt, angekleidet, Kaffee gegeben, in die Schule geschickt.) Sieh alles an, was du mit in der Schule hast! Wieso erinnert es dich an die Sorge deiner Eltern? (Kleider, dass ich nicht friere, Brot, dass ich nicht hungere, Bücher, dass ich etwas lerne.)

Ob der liebe Gott die Kinder bloss schützt, wenn sie allein zu Hause sind? Nein, auch auf dem Wege zur Schule. Auf dem Wege nach dem Markt. Auf dem Wege am Felsen. Auf allen Wegen. Wie beten wir am Abende? Müde bin ich, geh zur Ruh'.

Und beim Schluss der Schule?

Auf allen unsern Wegen
Begleite uns dein Segen.

*) In der schriftlichen Präparation muss der Lehrer mindestens angeben: 1. die Gliederung des Unterrichtsstoffes, 2. die konkreten Ergebnisse (die Zusammenfassungen) 3. die Kernfragen, 4. die Resultate abstrakter Natur (die Systemsätze). Im einzelnen kann sich der Unterricht dann frei gestalten. (Siehe den Artikel „Pädagogisches Universitätsseminar“ im Encyclop. Handbuch der Pädagogik. Ferner Materialien zur speziellen Methodik, Dresden 1886, S. 3. 110.)

II. Einheit: Die Kinder

A I. Ziel:

- Ob die Geisslein den Wolf in das Haus und in die Stube liessen? Ich denke nicht. Sie wussten, dass er sie fressen will. Sie kannten ihn an den schwarzen Pfoten und an der tiefen Stimme. Ihre Mutter hatte sie gewarnt.
- a. Und denkt euch, nach einer Weile klopfte es an die Haustüre. Wie sagten da die Geissen zu einander? Und dann klangs von draussen so:*) „Macht auf, liebe Kinder, eure Mutter ist wieder da!“ „Horcht, wer klopft denn da?“
- Wie sagten sie darum leise zu einander? „Hört nur die tiefe Stimme! Wir machen nicht auf. Das ist der Wolf.“
- Und zum Wolf dann laut? „Du bist unsere Mutter nicht. Du hast keine feine Stimme. Dir machen wir nicht auf. Du bist der Wolf.“
- b. Nun hatte der Wolf einmal gehört: Wenn man Kreide isst, da wird die Stimme fein. Könnt ihr euch denken, was er machte? Und er pochte mit dem rechten Vorderfusse ans Fenster und rief: „Macht**) auf, liebe Kinder, eure Mutter ist da.“ Er ging zum Kaufmann (Saalgasse) und kaufte sich ein Stück Kreide. Das ass er unterwegs. Dann ging er wieder ans Geissenhaus.
- Doch die Geissen hatten den Fuss durchs Fenster gesehen. Da hatten sie gleich gemerkt: Das ist doch der Wolf. Unsere Mutter hat keinen so schwarzen Fuss. Du bist der Wolf. Wir machen nicht auf.
- Und sie sagten es ihm auch. Er musste wieder fortgehen. Sie liessen ihn nicht herein.
- Also?

Zusammenfassung: Wie die Geissen den Wolf nicht hereinlassen.

a) Nach einer Weile klopfte es an die Haustür. „Horcht, was ist das?“ Da hörten sie eine Stimme***) „Macht auf, liebe Kinder, eure Mutter ist wieder da!“ Da besprachen sich die Geisslein hinter der Tür leise. „Hört nur die tiefe Stimme! Das ist doch nicht die Mutter!“ Dann sagten sie laut: „Du bist unsere Mutter nicht. Du hast keine feine Stimme. Du bist der Wolf. Wir lassen dich nicht herein.“

b) Da dachte der Wolf: „Also an der Stimme haben sie mich erkannt. Da mache ich meine Stimme fein!“ Und er ging hin zum Kaufmann und ass ein Stück Kreide. Nun ging er wieder an das Haus. Er pochte mit der Pfote ans Fenster und rief†): „Macht auf, liebe Kinder,

*) Mit tiefer Stimme gesprochen.

**) Mit hoher Stimme gesprochen.

***) Mit tiefer Stimme gesprochen.

†) Mit hoher Stimme gesprochen.

eure Mutter ist da!“ Aber die Geissen riefen: „Du bist doch der Wolf! Unsere Mutter hat keinen so schwarzen Fuss. Wir machen nicht auf.“

B. II b. Was waren die Geissen für Kinder? Es waren gute Kinder. Die Mutter hatte gesagt: „Lasst den Wolf nicht herein!“ Sie liessen ihn auch nicht herein. Sie folgten ihrer Mutter.

Wir merken ordentlich, wie sie sich Mühe geben, um zu folgen. Sie horchen, sie besprechen sich, sie achten auf Pfote und Stimme, sie sagen dem Wolfe die Wahrheit.

Sie sind vorsichtig. Ja, sie machen nicht gleich auf. Sie fragen erst. Wie er mit feiner Stimme spricht, gucken sie gleich auf die Pfote.

III. So sind nicht alle Kinder. Manche Kinder machen doch auf, wenn's auch die Mutter verboten hat. Manche Kinder geben sich keine Mühe im Folgen. Manche Kinder folgen nicht.

IV. Wir wollen unsern Eltern folgen.

C. V a. Wenn die Mutter dich zum Kaufmann schickt, was tust du? Ich höre genau drauf, was ich holen soll. Ich passe auf, dass ich das Geld nicht verliere. Ich sage laut und deutlich, was ich haben will. Ich gehe schnell mit der Ware nach Hause.

b. Wenn dich die Mutter zum Bäcker schickt?

c. Der Vater sagt: Jetzt geh spielen, um 6 bist du wieder da!

d. Nennt mir noch anderes!

III. Einheit: Der Wolf

A I Ziel:

Der Wolf ist sehr schlau. Wie ers nun versuchen wird, dass er hinein kommt.

a. Denkt euch, der Bösewicht wollte sich seine rechte Vorderpfote mit Mehl weiss machen. Dann wollte er wieder ans Fenster klopfen und mit feiner Stimme sprechen und seine rechte Vorderpfote zeigen. Da sollten sie denken: „Das ist unsere Mutter“ und sollten ihm die Haustüre öffnen.

Gut, dass er sie mit Mehl bestäuben will. Was geschieht nämlich, wenn er läuft und pocht? Da geht das ganze Mehl ab und die Geissen sehen wieder die schwarzen Füße und lassen ihn nicht herein.

Aber er war sehr schlau. Er wollte sich erst Teig auf den Fuss streichen lassen vom Bäcker, und dann das Mehl drauf tun. Dann geht das Mehl nicht ab und sein Fuss bleibt weiss.

Aber der Bäcker ist auch nicht dumm, der wird schon die Sache merken. Er wird ihm keinen Tag geben.

Der Wolf betrog den Bäcker. Er hinkte durch die Strasse, in der der Bäcker wohnte. Durch die Zwätzengasse.

- Dann sagte er*): Streich mir Brotteig über den Fuss, ich hab mich dran gestossen. Wo habt ihr schon Brotteig oder Nudelteig gesehen? Was wünscht ihr?
 Es ist schade; Der Bäcker merkte nichts.
- b. Nun ging er zum Müller.
 Wie spricht er zum Müller?
 Der Müller merkte, dass der Wolf etwas Böses tun wollte.
 Da sagte der Wolf:**) „Dann fresse ich dich, wenn du es nicht tust.“
 Da kriegte der Müller Angst.
- c. Wie es weiter geht, könnt ihr selbst sagen.
- Die Geissen?
- Der Wolf?
- Was sagen die Geissen nun?
- Was tun sie?
- d. Wer tritt herein?
 Die Geissen wollen sich in der Stube verstecken. Sie wissen vor Angst nicht wohin. Wohin nur?
 Zwei sind in ihrer Angst in die Küche gelaufen.
- Zwei haben sich in die Kammer gerettet.
- Das letzte war auf den Gang hinaus gelaufen und rannte hin und her und suchte einen Versteck.
 Wisst ihr keinen?
 Der Wolf?
- Auf dem Küchentisch, wenn die Mutter Nudeln macht. Wir wünschen, dass der Bäcker den Betrug merkt und den Wolf fortjagt.
 Der Wolf tat ihm leid und er strich ihm den Teig über den Fuss.
 In die Brückenmühle.
 „Streu mir Mehl auf die Pfote!“
 Er sagt: „Das tue ich nicht. Du willst bloss jemanden betrügen.“
 Er zitterte, so fürchtete er sich.
 Er machte dem Wolf die Pfote weiss.
 Der Wolf geht wieder an das Geissenhaus. Er ruft***): Macht auf, liebe Kinder, eure Mutter ist da!
 Die Geissen rufen: „Zeig uns erst mal deine Pfote.“
 „Hier,“ sagt der Wolf und legt die Pfote aufs Fensterbrett.
 Da sagen die Geissen: „Ja, die ist weiss und die Stimme ist auch fein. Das wird wohl unsere Mutter sein.“
 Sie öffnen die Haustür.
 Der Wolf.
 Ein Geisslein kriecht hinter den Ofen. Ein andres versteckt sich unter den Tisch.
 Eins geht in den Küchenschrank. Das andere kauert sich unter die Küchenbank.
 Eins ist ins Bett gekrochen. Eins ist auf den Waschtisch geklettert und hat die Waschschüssel auf sich gedeckt.
 Es sah die grosse Uhr stehen und und zwängte sich in den Uhrkasten.
 Er rannte in der Stube, Kammer und Küche umher und suchte nach den Geissen.

*) Mit weinerlicher Stimme gesprochen.

**) Mit herrischer Stimme gesprochen.

***) Mit hoher Stimme

Zuerst suchte er in der Stube. Da fand er alle beide.	Das erste hinterm Ofen, das zweite unterm Tisch.
Auch in der Küche fand er die 2 Geissen.	Das dritte hinterm Küchenschrank, das vierte unter der Küchenbank.
Dann fand er auch die in der Kammer.	Das fünfte holte er aus dem Bette, das sechste unter der Waschsüssel hervor.
Er verschluckte eins nach dem andern. Dann ging er fort und liess die Haustür offen.	Das siebente im Uhrkasten hat er nicht gefunden!
Er ging auf die Wiese.	Dorthin, wo die Lache wieder in die Saale fliesst.
Und weil er sich so vollgegessen hatte, war er müde geworden.	Dort schlief er ein.
Er legte sich unter einen Baum.	

Zusammenfassung: Wie der Wolf die Geissen verschluckte.

Der Wolf dachte: „Da drüben wohnt der Bäcker. Der muss mir meine Pfote weiss machen.“ Er hinkte hinüber und sagte (mit weinerlicher Stimme): „Streich mir Teig über meinen Fuss, ich hab mich dran gestossen.“ Der Bäcker tats. Dann ging er zum Müller und sagte*): „Streu mir Mehl auf die Pfote, sonst fresse ich dich!“ Der Müller zitterte, so fürchtete er sich und machte ihm die Pfote weiss.

c. Als der Wolf hinkam, rief er zum dritten Male**): „Macht auf, Kinder, eure Mutter ist da.“ Die Geisslein riefen: „Zeig uns erst einmal deine Pfote!“ „Hier!“ sagte der Wolf und legte die Pfote aufs Fensterbrett. Da sagten die Geissen zueinander: „Ja, die ist weiss und die Stimme ist auch fein, das wird wohl unsere Mutter sein.“ Da machten sie die Türe auf.

d. Herein tritt — der Wolf. Sie wissen vor Angst nicht wohin. Das eine springt unter den Tisch, ein anderes hinter den Ofen; das dritte unter die Küchenbank; das vierte in den Küchenschrank; das fünfte ins Bett, das sechste in den Waschtisch. Das letzte zwängt sich in den Uhrkasten. Aber umsonst. Er fand sie alle und verschluckte eins nach dem andern. Nur das im Uhrkasten fand er nicht. Dann ging er fort. Draussen auf der Wiese legte er sich unter einen Baum und schlief ein.

B. IIb. Wer war der Beste und wer war der Gescheiteste in der Geschichte?

Gut waren die Geissen, sie gehorchten ihrer Mutter und liessen den Wolf nicht herein. Aber klug waren sie nicht. Sie waren zuletzt doch unvorsichtig und liessen sich anführen (täuschen).

Klug war der Wolf, denn er wusste es, wie er es anfangen sollte, um ins Haus zu kommen. (Pfote weiss, deshalb Mehl, Mehl soll halten, deshalb Teig.) Aber er wollte bloss hinein, um eine Übeltat zu tun. Er belog den Bäcker. Er zwang den Müller. Ein Bösewicht!

III. Wenn wir aber die vergleichen, den Wolf und die Geissen, dann müssen wir sagen:

Es ist immer noch besser unvorsichtig zu sein, als schlecht.

*) Mit kräftiger, herrischer Stimme.

**) Mit zarter Stimme.

IV a. Besser Unrecht leiden, als Unrecht tun.

b. Du sollst nicht lügen.

c. Höre auf das, was deine Eltern sagen!

V. Ihr wisst gewiss schon Sprüche, die von der Lüge handeln! Leget die Lügen ab und redet die Wahrheit. Wer einmal lügt, dem glaubt man nicht und wenn er auch die Wahrheit spricht! Wisst ihr, dass der Lügner ganz rot im Gesichte wird und sich schämen muss? Erzählt Beispiele! Wisst ihr, dass es jemanden gibt, den kein Mensch belügen kann? Warum sagt das Sprichwort: Die Lüge ist ein hässlicher Schandfleck?

Wie kannst du auf das hören, was deine Eltern sagen? Ob nicht gute Kinder es den Eltern an den Augen absehen können? Ob das Hören und Sehen allein nützt? Nein. Man muss auch selber nachdenken. Weise das an den Geissen nach?

III. Einheit: Rettung und Strafe

Ziel: Wie die alte Geiss nach Hause kommt.

Was möchtet ihr nun noch erfahren?

- | | |
|--|--|
| a. Was musste sie da sehen! Schon von aussen! | Die Haustür stand offen. |
| Und in der Stube! | Tisch und Stühle waren umgeworfen. |
| In der Kammer! | Die Waschschüssel lag in Scherben. |
| Wen rief sie da? | Decken und Kissen waren aus dem Bette gezogen. |
| Aber? | Sie rief ihre Kinder alle mit Namen. |
| Was tat sie? | Aber keines antwortete. |
| Da rief auf einmal auf dem Gange eine zarte Stimme: | Sie suchte in allen Ecken, aber sie fand keines. |
| Sie guckte sich um, aber? | „Liebe Mutter!“ |
| Wie riefs weiter? | Sie sah Niemanden. |
| Was tat die alte Geiss? | „Liebe Mutter, ich stecke im Urkasten.“ |
| b. Was erzählte nun das Geisslein in aller Eile? | Sie rannte hin, riss die Tür auf und zog ihr jüngstes Kind hervor. Der Wolf war da und pochte an die Haustür . . . und ich bin allein übrig geblieben.*) |
| c. „Wo ist der Wolf?“ rief die alte Geiss. Sie suchten überall. Wo fanden sie ihn? | Draussen auf der Wiese unter dem Baume sahen sie ihn liegen und schlafen. |
| Sie hörten ihn schon von weitem. | Sie hörten, wie er schnarchte. |
| „Wo sind meine Kinder?“ sagte die alte Geiss traurig. | „Sie sind im Leibe des Wolfes,“ sagte das Geisslein. „Der hat sie alle verschluckt.“ |

*) Ausführliche immanente Wiederholung.

„Ob sie wohl noch am Leben sind?“
sagte die alte Geiss. „Hole ein-
mal die Schere!“

Weiter!

Da guckte schon ein Köpflein her-
aus.

Wie merkte man, dass die alte
Geiss, das siebente Geisslein und
die andern 6 sich sehr freuten?
Auch hören konnte man's!

c. Der Wolf sollte die Sache aber
nicht gleich merken, darum wollten
die Geisslein ihm etwas anderes
in den Leib füllen. Sie sahen
sich dort an der Wiese, am Bache
(der Lache) um.

Einestweilen hatte eins Nadel und
Zwirn aus der Stube geholt.

Dann versteckten sie sich hinter
ein Gebüsch und passten auf, wie
der Wolf erwachte. Was tat er?
Er wunderte sich.

Er sagte noch: Was rumpelt und
pumpelt nur in meinem Bauche
herum? — Doch er hatte grossen
Durst.

Ja wie er sich über das Wasser
bückte, da kamen die schweren
Steine nach vorn.

So waren die Geisslein den Böse-
wicht los.

Sie wollte dem Wolf den Leib da-
mit aufschneiden.

Das Geisslein brachte die Schere.
Die alte Geiss macht ganz vor-
sichtig einen Schnitt.

Sie schnitt behutsam weiter. Da
sprang ein Geisslein heraus, dann
ein zweites, ein drittes und endlich
hatte sie alle Kinder wieder.

Die Kinder schmiegten sich an die
Mutter und sie leckte ihre Kinder.

Sie sagten: „Wir haben dich so
lieb.“ Die Mutter aber meckerte
vor Freude: „Nun hab ich euch
wieder.“

Da sahen sie die vielen runden
Kieselsteine. Die suchten sie zu-
sammen und füllten dem Wolfe
den Leib damit.

Damit nähte die Mutter dem Wolfe
den Leib zu.

Er stand auf. Da fingen die Steine
in seinem Leibe an zu rappeln.

Ich dachte es wären 6 Geisslein,
derweile sind es nur Kieselsteine.

Er ging zum Bache. Er bückte
sich über das Wasser und trank.

Die zogen ihn hinab und er musste
jämmerlich ertrinken.

Zusammenfassung: Wie der Wolf ins Wasser stürzt.

a. Da kommt die Mutter mit dem Essen für ihre Kinder aus dem
Walde zurück. Wie sieht es da aus! Die Haustür: offen — der Tisch,
die Stühle: umgeworfen — die Waschsüssel: in Scherben — Decken
und Kissen: aus dem Bette gezogen!

„Wo sind meine Kinder!“ schrie die alte Geiss. Sie rannte hin und
her. Sie lief in die Stube und suchte unter dem Tisch und hinter dem
Ofen. Sie rannte in die Küche und suchte hinter dem Schrank und unter
der Bank. Sie lief in die Kammer und suchte im Bett und im Wasch-

tisch. Sie suchte in allen Ecken — keins war zu finden. Sie rief sie alle mit Namen — niemand antwortete.

Auf einmal rief eine leise Stimme: „Liebe Mutter, ich stecke im Uhrkasten!“ Sie rannte hin, riss die Tür auf und zog ihr jüngstes Kind hervor.

b. „Wo ist der Wolf?“ rief die alte Geiss. Sie rannten hinaus auf die Wiese. Da lag er. „Ach, meine lieben Kinder“ sagte die alte Geiss und starrte den Wolf lange an. „Ob sie vielleicht doch noch leben?“ dachte die alte Geiss in ihrem Schmerze und sprach: „Hole die Schere!“ Behutsam machte sie einen Schnitt in den Leib des Wolfes. Da guckte schon ein Köpflein heraus. Noch ein paar Schnitte: da hatte sie alle ihre Kinder wieder. Die schmiegt sich an die Mutter und sagten: „Wir haben dich so lieb: sie leckte ihre Kinder und meckerte vor Freude: „Nun hab ich euch wieder!“

c. Damit es der Wolf nicht merken sollte, suchten die Geisslein Steine und füllten dem Wolf den Leib damit. Dann holte eins aus der Stube Nadel und Zwirn und die Mutter nähte dem Wolfe den Leib zu.

Bald hatte der Wolf ausgeschlafen und machte sich auf die Beine. Da fingen die Steine an zu rappeln und der Wolf brummte:

Was rumpelt und pumpelt rumbum rumbum
Mir heute nur immer im Bauche herum?
Ich dachte, es wären sechs Geisselein,
Derweile sinds sicher nur Kieselstein!*)

Ihn dürstete. Er ging zum Bache.**) Als er sich über das Wasser bückte, da zogen ihn die schweren Steine hinab und er musste jämmerlich ertrinken. Nun waren die Geisslein den Bösewicht los.

II b. Aber ist es nicht schade, dass der Wolf ertrank?

Nein. Er musste ja. Es ging ja nicht anders. Sonst wären die Geissen ja nicht ihres Lebens sicher gewesen. Sonst hätte er andern Geissen und andern unschuldigen Tieren noch nachgestellt.

Und er hatte es doch auch verdient: Er hatte die armen unschuldigen Geisslein betrogen und verschlungen. Dass er ertrank, das war doch die Strafe.

III. Und das geht auch andern so, dass sie bestraft werden, für das, was sie getan haben.

Davon habt ihr sicher schon gehört. Erzählt einmal! Ihr habts auch schon gesehen! (Beispiele aus dem Erfahrungskreis der Kinder.) Warum sind die Kinder nicht so schlimm bestraft worden, wie der Wolf? Weil das, was sie getan haben, nicht etwas so Böses und Schreckliches war, wie das vom Wolf. Und weil sie sich noch bessern konnten. Aber bestraft werden mussten sie, weil sie doch Böses getan hatten.

IV. Wer Böses tut, wird bestraft und das ist recht. „Tue nichts Böses, so geschieht dir nichts Böses.“

V a. Aber es wäre doch viel besser, wenn gar nicht gestraft würde! Wenn die Eltern ihre Kinder nur küssten und streichelten und nie strafen.

Wisst ihr, was dann aus den Kindern wird? Aus denen, die naschen?

*) Das Wort Wackerstein (Grauwacke) hat für unsere Kinder seine anschauliche Kraft verloren. Es muss deshalb durch ein bekanntes Wort, das eine geläufige Vorstellung reproduziert, ersetzt werden.

***) In unsere Pumpbrunnen kann keiner stürzen. Deshalb Ersatz der unbekannteren Vorstellung des Ziehbrunnens durch eine bekannte.

(Diebe) usw. Aber freilich ist es besser, wenn nicht gestraft zu werden braucht. Das können die Kinder so einrichten. Wie denn? (Gut sein, den Eltern immer folgen.)

2 Rotkäppchen*)

Ziel: Noch eine Geschichte vom Wolf, nämlich: wie er ein kleines Mädchen fressen wollte.

I. Stück: Bei der Mutter

Ob da auch die Eltern fortgegangen sind? Ach nein, der Wolf fürchtet sich, geht nicht in die Wohnung der Leute. Nein, er traf es im Walde. Was es nur dort wollte?

Das können wir hören aus dem, was die Mutter spricht: „Komm, Kind, hier hast du ein Stück Kuchen und eine Flasche Wein, denn heut ist Grossmutter's Geburtstag.“ Also? (Weil ihr Geburtstag war, sollte sie etwas geschenkt bekommen:) Kuchen: (den isst sie gern,) Wein: (weil sie so schwach ist.) Und nun? (Die Grossmutter wohnte wahrscheinlich im Walde. Mit dem Korbe am Arme kam Rotkäppchen daher. (Da traf sie der Wolf.) Ja, aber wir müssen erst hören, was die Mutter noch sagte. (Lauf nicht vom Weg ab, guck nicht in allen Ecken rum, sag' auch guten Tag!)

Und das Kind? (Gab der Mutter die Hand darauf.)

Zusammenfassung:**) Wie die Mutter das Kind zur Grossmutter schickt.

II. Stück: Im Walde

Wir wissen, was der Wolf wollte (das Mädchen fressen). Was wünscht ihr? (Wenn er's doch nicht sähe!) Aber er konnte es leicht sehen, denn das Mädchen hatte ein rotes Käppchen auf. Also? (Das leuchtete weit durch den grünen Wald. Wenn er doch heute nicht auf diesen Weg käme!) Aber er kam und er sah das Rotkäppchen. Was denkt ihr? (Nun wird er darauf zu springen und das Kind verschlucken.) Aber nein, das tat er nicht. Ja, was denn? Er fing ein Gespräch mit Rotkäppchen an. (Wohin? Was trägst du? Wo wohnt die Grossmutter?) Aber er wollte sie doch fressen? (Vielleicht hat er sich es überlegt und will nicht so böse handeln.) Nein, nein. Er dachte: Ich will es so

*) Text: Grimm S. 79. Lesebuch fürs 2. Schuljahr S. 7.

Präp.: Hiemesch S. 36.

Bilder: Grimm-Vogel S. 103. Deutsche Bilderbogen von Weise, Stuttgart 244. Wandbild von Elssner 96:65 cm in 12fachem Farbendruck: 3,60 Meinhold & Söhne Dresden.

Erfahrungen: Landmann (4. Jenaer Seminarheft) S. 152. 158.

***) Nachdem im Voranstehenden beide Hauptformen der Zusammenfassung gegeben worden sind, breiter gehaltene (Fundevogel S. 163 ff.) und knappere (Sieben Geisslein S. 192 ff.) können die übrigen weggelassen werden.

machen, dass ich beide bekomme, nämlich? Und nun lockte er sie vom Wege ab in den Wald. („Siehe die Blumen! Hör' die Vöglein!“) Und Rotkäppchen? (Dachte sie denn nicht daran, was die Mutter ihr gesagt hatte?) Nein. Sondern woran? (Sonnenstrahlen, Blumen, Strauss.)

Zusammenfassung: Wie der Wolf das Rotkäppchen in den Wald lockt.

III. Stück: Bei der Grossmutter.

a. Wisst ihr, was bei der Grossmutter geschah? (Einstweilen war der Wolf dort angekommen.) Da pochte er an die Türe. („Wer ist da?“) Da rief eine Stimme —: („Rotkäppchen, das bringt Kuchen und Wein. Mach auf!“) Aber die Grossmutter war zu schwach, sie konnte nicht aufstehen. Was sagte sie deshalb? (Drück nur die Klinke auf!) Und was dann geschah, könnt ihr euch leicht denken — (Der Wolf geht ans Bett der Grossmutter und verschluckt sie). Aber denkt, was er weiter tat: (Kleider, Haube, Vorhänge.) Warum nur?

b. Und Rotkäppchen im Walde? (Nun, einmal wird sie sich doch auch besonnen haben auf das Gebot der Mutter.) Gewiss. Es hatte nun so viel Blumen, dass es keine mehr tragen konnte. Da dachte das Kind: (Ach, die Grossmutter. Ich muss schnell zur Grossmutter!)

Und als es nun hinkam? (Die Türe auf, so still in der Stube, die Bettvorhänge zu und keine Grossmutter zu sehen.) Seht, da wards ihm ängstlich zu Mute und es sagte (Was ist nur das heute? Ich hab so grosse Angst! Und ich bin doch sonst so gerne bei der Grossmutter.) Und es sagte recht laut: Guten Morgen! Aber? (Keine Antwort). Was tat es nun? (Vorhänge zurück.) Da sah es zuerst die grosse Haube der Grossmutter. Und bald rief das Kind: („O Grossmutter, wie siehst du nur aus?“) Da sah es die Ohren. („Was hast du für grosse Ohren?“) „Dass ich dich besser hören kann.“ Nun sah es die Augen. („Was hast du für grosse Augen?“) „Dass ich dich besser sehen kann.“ Und nun die Hände (packen) und das Maul (fressen). Und damit sprang er aus dem Bette — und —? (verschläng das Rotkäppchen).

c. Ach, das tut uns aber leid! Das arme Kind und die arme Grossmutter. Wenn doch jemand gekommen wär, wie bei den Geissen (und hätte es auch so gemacht, wie bei den Geissen.) Vielleicht die Mutter? (Wenn Rotkäppchen gar nicht wiederkommt.) Wenns nur dann nicht zu spät ist!

Nein, der Jäger kam vorbei, da hörte er den Wolf schnarchen. Ihr könnt euch denken, was er dachte (Was fehlt nur der Grossmutter?) Und wen er sah? (Den Wolf). Und was er sagte? (Warte, alter Graukopf, da hab ich dich. Jetzt werd ich dich totschiessen.) Und was er tat? Nun zum Glücke tat er es nicht sondern: Er machte, was die Geissenmutter getan hat (schnitt ihm den Leib auf). (Und?) da leuchtete das rote Käppchen heraus und der Jäger rettete die beiden.

Und nun die Strafe? Wir wissen schon: gerade so wie bei den Geissen. (Schwere Steine, da fiel er tot nieder.)

Und die Freude? Jäger (Pelz vom Wolf und den Wein) Grossmutter (Kuchen) Rotkäppchen?

Zusammenfassung: Wie der Wolf die Grossmutter und das Kind verschluckt und bestraft wird.

II b. Rotkäppchen hatte viele Angst ausstehen müssen, aber es war selbst daran schuld. Wieso?

Es hatte nicht auf die Mutter gehört. Es hatte nicht mehr an das Gebot der Mutter gedacht. Es hatte sich vom Wolfe verlocken lassen in den Wald. Es war dem Worte des Wolfes gefolgt. Und der Wolf war doch ein Bösewicht. Es war vom rechten Wege abgewichen und auf Abwege geraten. Aber endlich ist es ja wieder auf den richtigen Weg gekommen. Denn es hatte sich an das Gebot der Mutter erinnert.

III. Ja, da müssen wir auch an die Geisslein denken. Auch die mussten Angst erdulden, grosse Angst. Sie waren freilich nicht so schuldig. Die Mutter hatte sie gewarnt. Sie hatten auch gefolgt. Sie waren auch erst vorsichtig gewesen. Dann aber nicht mehr. So auch bei Rotkäppchen. Die Mutter hatte es gewarnt. Aber die Geissen und auch Rotkäppchen hatten auf eine andere Stimme gehört. Die Geissen waren nicht vorsichtig und klug genug gewesen, das Rotkäppchen nicht fest genug. Sie hätten nicht folgen sollen, als der böse Wolf sie lockte. Der Bösewicht.

IV a. Wenn dich die bösen Buben locken, so folge ihnen nicht.

b. Lass dich nicht verführen!

c. Geh nicht ab vom richtigen (rechten) Wege!

V a. Gibt es böse Buben auch in der Stadt? Auch in unserer Stadt? O ja. Auch solche, die sagen (Stelle aus dem Märchen): „Ich glaube, du hörst gar nicht, wie die Vöglein lustig singen? Du gehst ja für dich hin, als wenn du zur Schule gingst und 's ist so lustig draussen im Wald?“ Was meinen sie damit? Was wollen sie? (Sie locken, sie wollen verführen, vom richtigen Wege, dem zur Schule, abbringen. Wie kann man's da klüger machen, als Rotkäppchen tat? (Sagen: Nein! und nicht mehr darauf hören.)

b. Müssen es allemal Buben sein? Nicht auch Mädchen?

c. Ein Kind sagte zur Mutter: Aber wenn mich nun die guten Buben locken? (Vorsicht! Auch der Wolf tat so gut und unschuldig.)

d. Die Erzählung: Zwei Gespräche von R. Reinick. Vaterländ. Lesebuch von Franke. Weimar bei Böhlau II. 174.

e. Wie passt zu unserer Geschichte der Spruch: Fürchte dich nicht, ich bin bei dir? (Rettung!) Besser Unrecht leiden, als Unrecht tun? (Grossmutter und Wolf). Du sollst nicht lügen. (Wer ist draussen? „Rotkäppchen“ sagte der Wolf). Tue nichts Böses, so widerfährt dir nichts Böses? (Der Wolf, seine Tat, sein Ende).

f. Hat euch auch schon ein böser Bube verlocken wollen? Und seid ihr vorsichtig und fest gewesen?

g. Deutsche Bilderbogen No. 244 von Gustav Weise-Stuttgart. Der

Münchner Bilderbogen 1055 für dieses Märchen ist in der Schule unverwendbar.

h. Begleitstoff: Wer hat die Blumen nur erdacht?

3 Fundevogel*)

Siehe die Präparation darüber von Landmann S. 163.**)

- IV. 1. a. Wer in Not ist, dem hilf!
 b. Gute Kinder sind mitleidig.
 c. Geschwister sollen sich vertragen.
 2. Gute Kameraden dürfen sich im Unglück nicht verlassen.
 3. Wer gut und fromm ist, dem hilft Gott.
 Münchner Bilderbogen No. 204.

4 Frau Holle***)

Ziel: Von einem fleissigen und einem faulen Mädchen. †)

I. Stück: Goldmarie

a. Das wird man gleich gemerkt haben, dass die eine fleissig war. (Sie räumte die Stube auf und kehrte, sie holte Wasser zum Waschen aus dem Bache, sie wickelte den Zwirn auf die Rolle, sie nähte und stickte — sie tat, was es im Hause zu tun gab.) Und die andere? (Sie lag im Bette bis zum hellen Morgen, sie putzte und schmückte sich, sie sass auf dem Stuhle und guckte zum Fenster hinaus.)

b. Aber dem fleissigen Kinde begegnete etwas Schlimmes, als es am Bache ††) wusch †) — es fiel hinein. Und der Bach war sehr tief und es war kein Mensch in der Nähe und (es musste untergehen); trotzdem ist das Kind nicht ertrunken. (Es kam wieder zu sich) und war auf einer schönen Wiese (mit vielen Blumen und grünem Gras unter seinen Füssen). Und oben? (Da sah es die helle Sonne und den blauen Himmel.)

c. Denkt: da kam es an einen Backofen, da rief das Brot: Zieh mich raus. Und das fleissige Mädchen? (Es holte alles heraus).

*) Text: Lesebuch S. 16. Grimm S. 144.

Bilder: Grimm-Vogel S. 152. Sowie Münchener Bilderbogen No. 204.

**) Pröp.: Ferner bei Just S. 54. Gräfe, Schulpraxis 1887 No. 13. Bei Hiemesch S. 51.

Stoffskizze: Mat. zur spez. Päd. (Dresden 1886) § 67.

***) Text: Lesebuch S. 3. Grimm S. 75.

Pröp.: bei Just S. 5. Bei Hiemesch, S. 39.

Erfahrungen: Landmann (4. Jenaer Seminarheft) S. 127.

Bilder: Wandbild von Elssner 96:65 in 12fachem Farbendruck 3,60 M.: Meinhold & Söhne Dresden. Grimm-Vogel S. 95.

†) S. Just S. 5.

††) Siehe Landmann, IV. Heft. Aus dem Päd. Univ. Sem. S. 128.

d. Dann kam's an einen Apfelbaum. Da waren die Äpfel reif. Und der Baum rief: (Schüttle mich!) Und das Kind? (Schüttelt, dass es Äpfel regnet und legt sie zusammen.)

c. Wisst ihr, wo das Kind dann hinkam? An ein kleines Haus. Frau Holle mit grossen Zähnen: Fürchte dich nicht, bleib bei mir. Bist du fleissig, sollst du es gut haben. Du musst mein Bett ordentlich schütteln. Wenn die Federn fliegen, da schneit es in der Welt. Und das Mädchen? (Arbeitet fleissig und hat alle Tage Gesottenes und Gebratenes.)

f. Aber Heimweh bekam das Kind und sehnte sich nach seiner Mutter. Was sagte es? (Mir geht es bei dir so gut, aber ich muss wieder zu den Meinen). Und Frau Holle? (Es freut mich, dass du nach Hause verlangst. Weil du so treu warst, bring ich dich selbst hinauf zu deiner Mutter).

g. An der Hand führt Frau Holle sie an ein grosses Tor. Das wird aufgetan und ein gewaltiger Goldregen fällt auf sie herab und alles Gold blieb an dem Kinde hängen: Um die Stirn (ein goldner Reif), an den Ohren (goldene Ohringe). Um den Hals (eine goldene Kette). Auf der Brust (eine goldene Brosche). An der Jacke (goldene Knöpfe). Um den Arm (goldene Armbänder). Am Finger (ein goldener Ring). Am Kleide (goldene Perlen). Um den Leib (ein goldener Gürtel). Auf den Schuhen (goldene Schnallen). So ward es über und über davon bedeckt. „Das soll dein Lohn sein, weil du so fleissig gewesen bist.“

h. Und wie nun so das Kind nach Hause kam mit seinen goldenen Kleidern! (Der Hahnenruf. Das Wiedersehen).

Zusammenfassung: Das fleissige Mädchen zu Haus, im Bache, am Backofen, am Apfelbaum, — bei der Frau Holle, unterm Tor, zu Haus.

II. Stück: Pechmarie

Teilziel: Wie die Faule selber in den Bach springt.

a. Im Haus. Sie ärgerte sich, war neidisch und dachte: Wart', ich will mir auch solches Gold holen.

b. Im Bache. Und es ging ihr auch so (Sie kam auf die Wiese).

c. Am Backofen. Gerade so (Zieh mich raus) Aber? (Da hätt' ich Lust, mich schmutzig zu machen.)

d. Am Apfelbaum. Gerade so. (Schüttle mich). Aber? (Du kommst mir recht, da könnte mir einer auf den Kopf fallen.

e. Bei Frau Holle. (Am ersten Tag fleissig, am zweiten träge, am dritten vormittags im Bett.) Und das Bettschütteln? Und die Flocken in der Welt?

f. „Du kannst nicht mehr bei mir bleiben, du bist mir zu faul!“

g. Unterm Tor. Ein grosser Kessel mit Pech! Wie sie aussah! Und wie alles an ihr klebte!

h. Und wie sie nun heimkam. Und der Hahn?

Zusammenfassung: Wie es dem faulen Mädchen erging.

IIb. Ob wir nicht das arme Mädchen bedauern müssen, das so voll Pech heimkam?

O nein. Ihr geschah doch ganz recht. Es war so faul. Zu Haus nicht aufgewaschen, nicht genäht, nicht gekehrt. Auf dem Wege: Brot, Äpfel. Bei Frau Holle: die Federn nicht geschüttelt. Das war faul!

Und darum ging es ihr so.

III. Und wisst ihr, warum es dem anderen Mädchen besser ging? (Goldene Kleider?) O das wissen wir. Fleissig (zu Haus, auf dem Weg, bei Frau Holle.) Und wir gönnen es ihr. (Sie hat es verdient.) Wer freute sich über das fleissige Mädchen? (Die Mutter. Die Frau Holle. Der liebe Gott.) Und wir?

Aber wir wollen nicht bloss uns darüber freuen, sondern von ihm auch lernen. Was denn?

IVa. Gehe hin zur Ameise du Fauler und lerne!

b. Wer nicht arbeiten will, der soll auch nicht essen.

c. Bete und arbeite!

Va. Kannst du auch schon fleissig sein? Wie?

b. Fleissige Kinder sehen blank und sauber aus. Faule schwarz und schmutzig. Woher kommt das? Wie passt das zu unserer Geschichte? (Pechmarie und Goldmarie).

c. Wer nicht arbeiten kann (wer alt und schwach ist), soll der auch nicht essen? Nein. Mit dem muss man es so machen, wie die Mutter mit Rotkäppchens Grossmutter (Hinausschicken, unterstützen). Wollt ihrs mit euren Eltern einmal so machen? Aber da musst du fleissig sein! Warum?

d. Wisst ihr, was noch so böse von der Faulen war? Dass sie faul war. Aber schlimmer, dass sie bloss um den Lohn fleissig sein wollte. Am schlimmsten, dass sie ihrer Schwester das Gute nicht gönnte.

e. Passen auch hier unsere Sprüche? Wer gut und fromm ist, dem hilft Gott. (Das fleissige Mädchen). Tue nichts Böses, so widerfährt dir nichts Böses. (Die Faule).*

f. Wenn eins von den Mädchen Dienstmädchen wird, wieso passt dann die Geschichte recht gut?

g. Passt sie auch auf andere Mädchen?

h. Aber für Knaben ist sie wohl nicht?

5 Die Kornähre**)

AI. Ziel: Wie es gekommen ist, dass an dem Kornhalme nur noch oben Körner wachsen.

Ja, das wisst ihr, dass nur oben Körner wachsen, das habt ihr draussen deutlich gesehen. Wo denn? (Auf dem Felde an der Dornburgerstrasse).***)

*) Eine Fülle passender Begleitverse bei Just, so auch bei den übrigen Märchen.

**) Text: Grimm, Kinder und Hausmärchen Berlin, Wilh. Herz 1890. Grosse Ausgabe: S. 484. Lesebuch S. 21.

Erfahrungen: Landmann S. 158 (4. Jenaer Seminarheft.)

***) Heimatlische anschauliche Vorstellungen heranziehen, bestimmt lokalisieren lassen!

Nämlich? Die Halme sind glatt und rund und von Knoten abgeteilt — aber Körner sind nur in der Ähre, ganz oben. Das ist schade: denn wenn von unten bis oben hinauf überall Körner gewachsen wären*), da hätten die Leute viel mehr. Und warum wäre das gut? Ja, da gäbs mehr Mehl und mehr Brot und mehr Kuchen. Und wir haben auch mit der kleinen Ähre den langen Halm gemessen: mancher Halm war zwanzigmal so lang wie die Ähre. — Also: würde es auch zwanzigmal so viel Körner geben als jetzt. Und das wäre recht gut für die armen Leute: dann wäre das Brot zwanzigmal billiger und für einen Pfennig bekämen sie schon ein Zweifundbrot.

Ia. Ganz recht. Und vor langen Zeiten, als der liebe Gott noch auf Erden wandelte, da war es so: Da wuchsen die Körner am Halm von unten bis oben hinauf, so lang er war, so lang war auch die Ähre. Aber warum ist das nicht mehr so? Daran sind die Menschen schuld, die damals lebten. Aber die werden sich doch gefreut haben, dass ihnen der liebe Gott Brot bescherte im Überfluss? Nein, sie achteten gar nicht darauf und wurden gleichgiltig und leichtsinnig.

Eines Tages ging eine Frau an einem solchen reichen Kornfelde vorbei, auf einer Landstrasse: gerade wie wir auf der Dornburgerstrasse auch an Kornfeldern vorüberkommen. Und es hatte vorher geregnet: da war die Strasse schmutzig. Und weil ihr Kind neben ihr hersprang, da passierte etwas Dummes: das Kind fiel in eine Pfütze, da wurde sein Kleid schmutzig. Die Mutter hob das Kind auf und? Und wollte ihm das Kleid rein machen. Und weil sie gerade nichts anderes zur Hand hatte, und gerade an dem Ährenfelde stand, wisst ihr, was sie dazu nahm? Da riss sie eine Hand voll der schönsten Ähren ab und reinigte ihm damit das Kleid.

b. Und da ging gerade der liebe Gott an demselben Kornfelde vorüber und sah das. Und? Und er ward zornig. Er sagte: „Fortan soll der Kornhalm keine Ähre mehr tragen.“ Warum? „Die Menschen sind der himmlischen Gaben nicht wert.“ Aber die Frau und die Leute alle, die darum standen und das hörten, erschrakten: Was soll aus uns werden, wenn es gar kein Korn mehr gibt? Wir müssen ja alle verhungern.

c. Und sie fielen alle auf ihre Kniee und baten den lieben Gott: „Lieber Gott, lass doch wenigstens etwas an dem Halm stehen!“ Und sie setzten hinzu: „Wenn wir es auch nicht verdienen, so tue es doch um der unschuldigen Hühner willen: die sonst verhungern müssen. Und der liebe Gott? Er dachte an das grosse Elend, das kommen würde und es tat ihm leid. Und wie es geworden ist, das sehen wir an den Halmen, die jetzt bei uns wachsen: er gewährte ihre Bitte und liess noch oben die Ähre übrig

Zusammenfassung: 1) Der liebe Gott sieht, wie die Frau das Korn nicht achtet.

2) Er will den Menschen das Korn nehmen.

3) Er lässt noch die Ähre oben übrig.

*) Der Klassenausflug arbeitet diesem Märchen vor.

B. IIb. Ist es denn wahr, dass die Leute damals die Gottesgabe verachteten? Jawohl. Das Korn lässt der liebe Gott wachsen, damit die Menschen ihren Hunger stillen sollen. Aber damals? Sie traten es in den Schmutz und das war etwas ganz Alltägliches, denn keins von denen, die umherstanden sagte ein Wort.

III. O, es gibt auch heute noch Kinder, die so schlimm handeln. Da passen hierher die, welche das Brot herumwerfen, oder unter dem Platze liegen lassen, sie achten die Gottesgabe auch nicht. Und auch die, welche in das Kornfeld laufen, um Kornblumen, Mohn und Raden zu holen — die zertreten es mit Füßen, dass es auch verdirbt. Und ferner die, welche die Ähren abreißen und wegwerfen und verstreuen.

IV. So wollen wir nicht handeln. Sondern wir wollen uns der Gaben Gottes immer wert zeigen. Wie können wir das?

a. Dass wir den lieben Gott bitten jeden Tag:

Unser täglich Brot gib uns heute.

b. Dass wir ihm auch dafür danken:

Was wir haben, sind Gottes Gaben.

Drum ihm sei Dank, für Speis' und Trank.

c. Und auch dass wir es achten und hüten:

d. Was Gott bescheert,

Das halte wert.

C. Va. Was können wir tun, wenn wir ein Stück Brot finden? Auf den Stein legen, dass es ein Vöglein findet. Aufheben für die Fische oder die Enten und ihnen geben.

b. Ob das bloss für Brot gilt? Nein! Alle Gottesgaben sollen wir wert halten. Alles Essen und Trinken. Und nicht bloss das. Sondern auch? — Und gilt es bloss für das Korn? Nein, auch für die anderen Gewächse. Die Blumen, die Bäume, die Sträucher. Beispiele.

c. Im Weg' das Krümchen Brot —

d. Ist es eine schöne Sitte, dass die Menschen ein Erntedankfest feiern?

e. Tischgebet: Aller Augen warten auf dich und du gibst ihnen ihre Speise zu seiner Zeit. Du tust deine Hand auf und erfüllst alles, was da lebet mit Wohlgefallen.

f. Ein Verschen vom lieben Gott. (Was er dem Kinde tut): Gib mit Vaterhänden ihm sein täglich Brot. Hilft an allen Enden ihm aus Angst und Not.

Wie dem kleinem Kinde in dieser Geschichte, das er auch aus seiner Angst rettete.

g. Und einen Vers aus dem Liede: Müde bin ich —

Hab ich unrecht heut getan

Sieh es, lieber Gott, nicht an.

Mache allen Schaden gut,

Den dein töricht Kindlein tut.

So machte es ja der liebe Gott auch hier: er machte den Schaden gut, den die Menschen, seine Kinder, getan hatten.

h. Aber warum liess er nicht wieder den ganzen Halm voller

Körner wachsen? Die Menschen sollten die Gaben Gottes besser achten lernen. Überfluss hätte sie wieder übermütig und leichtsinnig gemacht.

6 Hühnchen und Hähnchen*)

Ziel: Wie Hühnchen und Hähnchen einmal tüchtig Nüsse essen wollen.

I. Einheit: Feine Leute

Die Mahlzeit

a. Ja, sie konnten doch Brot essen, oder Körner. (Nein, das schmeckte ihnen nicht gut genug, sie wollten etwas Feineres haben.) Und da sagte das Hähnchen (das mit dem Sporn und dem bunten Schwanz): Hühnchen, die Nüsse sind reif. Wir wollen auf den Berg gehen und uns einmal tüchtig satt essen! Da dachte das Hühnchen an das kleine, braune Tier mit dem Buschelschwanz, das so flink klettern kann an das Eichhörchen und sagte: Sonst holt uns das Eichhorn alle weg! Und? Sie gingen hin und assen, bis es Abend wurde. Und sie pickten alle Nüsse auf, frassen die Kerne und liessen die Schale liegen.

Der Streit

b. Und dann? Nun, dann sind sie heimgegangen. Gegangen? Da kennt ihr Hühnchen und Hähnchen schlecht. Hühnchen und Hähnchen wollten fahren. Ja, sie hatten aber doch keinen Wagen? Nun, da machten sie sich einen aus Nusschalen. Das war alles ganz gut. Aber wer soll ihn ziehen? Hühnchen setzte sich hinein und sagte: Du kannst dich immer vorspannen. Aber das wollte das Hähnchen nicht. Es sagte: So haben wir nicht gewettet. Lieber geh ich zu Fuss nach Hause. Ich soll dein Pferd sein? Kutscher will ich sein und auf dem Bock sitzen. Aber selbst ziehen, das tue ich nicht.

Kampf mit der Ente

c. Ja, da müssen sie wohl auf dem Nussberge bleiben. Aber das wollten sie nicht. Dann werden sie wohl zu Fuss gehen müssen. Ach, da kamen sie sich viel zu nobel vor. Da bin ich aber neugierig, wie das noch werden wird? Wie sie noch stritten, da kam jemand des Weges daher gezankt und geschnattert. „Ihr Diebsvolk! Wollt ihr gleich aus meinem Nussberg!“ Aha, der Besitzer des Berges. Nein, nein. Es war die Ente, die wollte den Nussberg für sich allein haben. Aber nicht genug mit Worten — sie ging mit dem Schnabel auf das Hähnchen los. Solche noble Leute, denen Brot zu gering und Fusswandern zu niedrig ist! Und die wurden so angeschrien! Und noch

*) Text: Lesebuch S. 22. Grimm S. 30.
Präp.: bei Just S. 35. Hiemesch S. 44.
Erfahrungen: Landmann: IV. Jenaer Seminarheft S. 143.
Bilder: Münchener Bilderbogen No. 375. Grimm-Vogel S. 48.
Stoffskizze: Mat. z. spez. Did. § 65.

gar mit dem Schnabel gehackt. Das liess sich das Hähnchen nicht gefallen und es hat ja auch eine tüchtige Waffe. Mit dem Sporn hackte es darauf los. Und als die Ente besiegt war, da hatten sie mit einmal Jemanden der den Wagen ziehen konnte — die Ente. Aber sie wollte doch nicht. Ja, das Hähnchen zwang sie dazu. Sie musste sich vor den Wagen spannen lassen. Nun hatte Hähnchen seinen Willen. Es sass auf dem Bock und war Kutscher. Und Hühnchen auch. Es sass im Wagen und brauchte nicht zu ziehen.

Und sie konnten sich beide gross tun und konnten befehlen. Das machten sie auch und riefen immer wieder: „Ente, lauf, was du kannst.“

Nähnadel und Stecknadel

d. Da wurde es dunkel und es ging fort in einem Jagen. Da riefs von der dunkeln Landstrasse her auf einmal „Halt! Halt!“ Wer war das? Sollten sie ertappt worden sein? Weil sie im Nussberge gewesen waren, oder weil sie oben so gezankt hatten, oder weil sie die Ente vor den Wagen gespannt hatten? Nein, es waren zwei Fussgänger, die aus der Schneiderherberge kamen, die Nähnadel und die Stecknadel. Sie wollten gern mitfahren und wie sagten sie? Bitte, lasst uns mitfahren. Und die Nähnadel sagte: Es ist schon so dunkel. Ich kann mit meinem einen Auge den Weg gar nicht mehr erkennen. Und die Stecknadel stösst sich überall an ihren Kopf. Lasst uns herein. Was werden Hühnchen und Hähnchen tun? Sie wollten ja so nobel tun in allem? Hähnchen sagte: „Ach was da, steigt nur ein!“ Ihr mageren Leute, ihr nehmt nicht viel Platz weg in unserm Wagen. Das konnten sie leicht, sie brauchten ja den Wagen nicht zu ziehen. Sie sagten noch: „Aber nehmt euch in acht, dass ihr uns nicht auf die Füsse tretet.“

Übernachten

e. Na, aber endlich werden sie doch zu Fuss nach Hause gehen müssen, wens ihnen auch zu schlecht vorkommt. Warum? Die Ente wird müde. Jawohl und das habt ihr auch schon gesehen, wie die Enten laufen: Sie fiel von einer Seite auf die andere. Und ausserdem? Es war dunkle Nacht. Also? Anhalten und aussteigen.

O nein. Da waren sie viel zu nobel. „Bleibt ruhig drin, wir fahren ans nächste Wirtshaus!“ So? Aber wer solls bezahlen? Ach, das sind ja so noble Leute, die können schon im Wirtshaus übernachten. Na, der Wirt wird es Ihnen schon ansehen (Zerzaust, einen Wagen aus Nusschalen, kein ordentliches Pferd.) Aber sie taten wieder gross: „Wir bezahlen! Hühnchen hat ein Ei gelegt, das bekommst du!“ „Ja, das ist doch zu wenig.“ „Aber wir lassen dir die Ente da, die legt dir noch grössere Eier und jeden Tag eins. Wir sind noble Leute, wir bezahlen dich gut, da hab keine Sorge.“

Und mit dem Übernachten allein waren sie auch nicht zufrieden. Sie hatten von der langen Fahrt wieder Hunger gekriegt. (Sie wollten Abendbrot essen.) Und nicht bloss Körnlein und Brotkrümchen. (O nein, sie liessen auftragen, was der Wirt nur Feines hatte.)

Wiedererzählen nach den Überschriften:

1. Hühnchen und Hähnchen gehen auf den Nussberg.
2. Keins will Pferd sein.
3. Die Ente muss den Wagen ziehen.
4. Nähnadel und Stecknadel dürfen in den Wagen steigen.
5. Alle kehren im Gasthause ein.

Spielen (Darstellen) der Erzählung durch die Kinder.

IIb. Sind sie denn wirklich so nobel, wie sie taten?

Ja, sie taten so. Brot war ihnen zu gering. Zu Fuss gehen zu schlecht. Pferd sein zu niedrig. Einen Diener nahmen sie sich an. Sie hatten ihr eigenes Fuhrwerk und konnten arme Leute mit aufnehmen. Sie übernachteten im Gasthause und speisten und tranken wie vornehme Leute.

Aber dass sie auch vornehm waren, davon haben wir noch nichts gemerkt. Der Streit am Wagen, die Schlägerei mit der Ente, dass sie die Ente zwingen, das sieht nicht nach vornehm aus.

III. Auf Grosstun und Vornehmtun kommt es nicht an. Ganz stille hatte der Förster den Fundevogel gerettet. Ganz bescheiden war auch Lenchen gewesen, als sie sagte: Ich verlass dich nicht. Und dem fleissigen Mädchen war keine Arbeit zu schlecht, es tat sie und bildete sich nichts darauf ein. Und darauf kommt es an: Was man tut und was man im Herzen dabei denkt.

IVa. Grosstun machts nicht allein.

Sonst könnten die Bettelent' Könige sein.

b. Strecke dich nach deiner Decke!

Va. Auch Kinder tun sich manchmal gross. Beispiele aus eurer Erfahrung: Aus Lesestücken: Das Büblein auf dem Eise. Vom Büblein, das überall hat mitgenommen sein wollen.

b. Abzählreim: Kaiser, König, Edelmann;

Bürger, Bauer, Bettelmann.

Wie taten Hühnchen und Hähnchen (wie Könige) und wie waren sie? (wie Bettelleute).

c. Geschichte von Hans Grossmaul.

II. Einheit: Unfeine Leute

I. Ziel: Ob sie sich nicht besserten? Vielleicht fiel es ihnen ein, wie schlecht sie gegen den Wirt waren und dann überlegten sie es sich die Nacht über und dann — nun dann hätten sie es dem Wirt gesagt: Sei nicht böse, wir können dir die Ente nicht dalassen, die gehört gar nicht uns. Aber wir wollen dirs abverdienen.

Alles fort

a. Nun denkt: Als der Wirt früh aufstand, da waren seine Gäste schon über alle Berge! (Sie waren heimlich fortgeflogen). Aber warum nur? Der Wirt war ja mit dem zufrieden, was sie ihm geben wollten. Was denn? Mit dem Ei und der Ente. Als er sie nicht fand, wisst

ihr, wonach er da suchte? Nach dem Ei. Aber er fand es nicht. (Da war sicher das Hähnchen zeitig aufgestanden, hatte das Hühnchen geweckt und die hatten das Ei aufgepickt und gefressen.) Aber da hätten doch die Eierschalen dort liegen müssen. Er fand keine. Dann waren sie fortgeflogen. Und die Ente? Die fand er auch nicht. Die hatte es gehört, wie die beiden heimlich ausrissen. Sie schläft ja gern unter freiem Himmel und war im Hofe geblieben. Sie hatte gedacht: Jawohl, ich soll nun hier bleiben. Sie war fortgewatschelt. Dann war sie den Bach hinuntergeschwommen. Das ging geschwinder wie vor dem Wagen.

Andenken

b. Da dachte der Wirt an die beiden andern Reisenden, die Näh-nadel und die Stecknadel. Sie sind ja nicht gross und nicht leicht zu finden. Er suchte ganz genau. Aber er fand sie doch nicht. Wo waren die nur hin? Da dachte er: Ich will mich nur erst waschen, dann werde ich sie schon finden. Und? Dann wusch er sich Gesicht und Hände. Und dann? Dann trocknete er sich ab. Aber da fuhr ihm die Stecknadel über das Gesicht und machte einen roten Strich von einem Ohr zum anderen. Dann wollte er sich in der Küche eine Pfeife anstecken. Wo? Am Herdfeuer. Da sprangen ihm die Eierschalen in die Augen. „Heute morgen will mir alles an meinen Kopf“ sagte er und setzte sich ärgerlich auf seinen Grossvaterstuhl. Aber geschwind fuhr er wieder in die Höhe und rief: Au weh: Warum? Die Näh-nadel hatte ihn noch schlimmer und nicht in den Kopf gestochen.

Im Ärger

c. Da dachte er sich bald, wie das gekommen ist. (Die Gäste, die gestern abend so spät gekommen waren, die haben die Stecknadel in das Handtuch und die Näh-nadel in den Stuhl gesteckt, dass ich mich stechen soll!)

Na, was er da sagte, könnt ihr euch denken! (Nie wieder nehme ich solches Lumpengesindel in das Haus, das viel verzehrt, nichts bezahlt und zum Danke obendrein noch Schabernack treibt.)

II b. Warum nannte der Wirt seine Gäste Lumpengesindel?

Lumpen, weil sie assen und tranken und heimlich fortgingen, versprachen und nicht hielten, Gesindel, weil sie ihn zum Danke noch ärgerten und neckten. Und dabei wollten sie so nobel sein!

III. Wie anders da Lenchen. Das hielt sein Versprechen. (Ich verlasse dich nicht). Und die Frau Holle dem fleissigen Mädchen. (Dir solls bei mir gut gehen). Und Rotkäppchen, das hatte der Mutter versprochen, nicht vom Wege abzugehen, schlecht war das Kind nicht, aber es hätte sich gehört, dass es sein Versprechen hielt.

IV a. Versprechen und halten

Ziemt Jungen und Alten.

Wisst ihr, was auch mit daran schuld war? Der Übermut. Na,

diesmal sind sie so davon gekommen, aber das nächste Mal entlaufen sie der Strafe nicht!

b. Übermut tut selten gut

Kein Übermut entläuft der Rut.

Va. Wisst ihr, wer auch übermütig war? Das Kletterbüblein.

„Steigt ein Büblein auf den Baum —

O so hoch man sieht es kaum —“

6. Auf wen passt: Besser Unrecht leiden — (Auf den Wirt, dem es übel erging und die Gäste, die Unrecht handelten.)

Du sollst nicht lügen. (Sie versprachen das Ei und wollten doch gar nicht geben).

c. Was versprichst du deinen Eltern, wenn du zur Schule gehst. (Fleissig sein, aufmerksam.) An welchen Spruch kannst du da denken?

7 Vom Tode des Hühnchens *)

1. Tod

III. Ziel: Ob Hühnchen und Hähnchen bestraft werden.

1. Erstickt

Das wird davon abhängen, ob Hühnchen und Hähnchen sich doch noch endlich besserten, oder ob sie so schlimm blieben. Das will ich euch erzählen: Sie hatten ausgemacht: Wer einen Nusskern findet, soll ihn mit dem anderen teilen. Nun, das hört sich ganz anders an. Da sind sie doch wohl besser geworden. Aber ob sie es tun? Hühnchen fand eine grosse, grosse Nuss. Da guckte es auf die Seite, und weil das Hähnchen nicht hersah, dachte es: Da sag ich nichts davon, den ess ich allein. Da wollt es ihn verschlucken, aber der Kern war zu gross und? Und er blieb im Halse stecken. Da rief das Hühnchen um Hilfe. Wie? Hähnchen, ich bitt' dich, lauf, was du kannst und hol mir Wasser, sonst erstick ich.

Und das Hähnchen? Es lief, was es konnte zum Brunnen, aber der war zu weit und dann musste es ja das Wasser erst auf den Nussberg schaffen — da war das Hühnchen indessen gestorben.

Zusammenfassung: Wie Hühnchen an dem Nusskern erstickt.

2. Leichenzug

Da schrie das Hähnchen ganz laut — weil sein Hühnchen gestorben war. Und alle Tiere im Walde liefen zusammen — sie hatten den lauten Schrei gehört. Und sie wollten das Hühnchen begraben.

*) Text: Lesebuch S. 25. Grimm S. 224.

Präp.: Just S. 23. Hiemesch S. 47.

Bilder: Münchener Bilderbogen No. 375. Grimm-Vogel S. 281.

Erfahrungen: Landmann (IV. Jenaer Seminarheft) S. 133.

Stoffskizze Mat. zur spez. Did. § 65.

Da mussten sie wieder einen Wagen haben, wie damals. Aber es war anders. Das Hähnchen konnte ihn nicht bauen, das schrie und weinte immer. Da kamen sechs kleine Mäuse. Woher? (Aus den Erdchern kamen sie gekrochen und die bauten den Wagen). Und diesmal gab es auch keinen Streit um das Fahren. (Die Mäuslein spannten sich freiwillig vor und zogen). Und es war wie damals: Im Wagen das Hähnchen und das Hähnchen auf dem Kutscherbock. Und es war doch anders!

Und es kamen auch Leute, die sich mit darauf setzen wollten, wie damals. Zuerst der Fuchs. Wie sagte er? (Wo willst du hin, Hähnchen?) Auf der Hahn? Ich will mein Hühnchen begraben. Darf ich mit? Ja, aber setzt dich hinten auf den Wagen, vorn können es meine Pferde nicht sehen.

Da setzte sich der Fuchs auf den Wagen, und dann die anderen Tiere aus dem Walde. Nämlich der Wolf, der Fuchs, der Bär, der Igel und alle Tiere aus dem Walde.

Zusammenfassung: Wie das Hühnchen zum Grabe gefahren wird.

3. Begräbnis

Und als sie nun an einen Bach kamen, geschah ein Unglück. Die Mäuse waren zu schnell gefahren — sie fielen hinein und ertranken. Als das der Stein sah, erbarmte er sich und legte sich über den Bach — und nun konnte das Hähnchen den Wagen hinüberziehen. Aber ihr wisst schon, wo die Tiere alle sassen — hinten auf dem Wagen. Das war der Himmel — wie es ihn bald drüben hatte, fielen alle Tiere hinein und waren tot. Und wer war noch übrig? Das Hähnchen war noch da. Was tat es? Es grub ein Grab und legte das tote Hühnchen hinein und schüttete Erde darauf.

Aber das Hähnchen konnte nun auch nicht länger leben — es setzte sich auf das Grab und grämte sich, bis es auch starb. Und nun? Nun war alles tot.

Zusammenfassung: Wie das Hähnchen auf dem Grabe auch stirbt.

IIb. Warum musste das Hühnchen sterben?

Es wollte den Kern allein essen, darum schluckte es ihn schnell hinunter, daran erstickte es.

Und schon früher war es mit Hähnchen so schlecht gewesen: Auf dem Nussberge und beim Wirte — nun ereilte es die Strafe. Und auch das Hähnchen erlitt einen grossen Schmerz. Es ist auch viel besser geworden, erst wollte es nicht dem Hühnchen zu Liebe den Wagen ziehen, nun tat es ihm alles zu Liebe. Aber es war zu spät.

III. Das finden wir, wenn wir das Hähnchen erst und jetzt vergleichen, erst unfreundlich und böse und nachdem sein Hühnchen tot ist, gut und treu.

IVa. Sei gut gegen die Deinen, solange es Zeit ist!

Und vom Hühnchen können wir merken und vom Wolfe bei den Geissen und Rotkäppchen:

b. Masshalten ist in allen Dingen nütze.

Die Tiere waren gut und mitleidig:

c. Freuet euch mit den Fröhlichen und weinet mit den Weinenden.

Va. Wollt ihr auch immer gut gegen eure Eltern sein, solange es Zeit ist? Von einem Mädchen, das sich vorgenommen hatte, ihrer Mutter Freude zu machen, wenn die alt wäre, ihr das Zimmer mit Rosen und Vergissmeinnicht zu schmücken, die aber ihre Guttaten verschob, bis die Mutter tot war —:

„Und die sie wollt pflegen und warten fein,
Lag längst unter Ros' und Vergissnichtmein.“

Von Kindern, die ihre Eltern kränkten und als sie gestorben waren, gern es wieder gut gemacht hätten:

„O lieb', solang' du lieben kannst,
O lieb', solang' du lieben magst,
Die Stunde kommt, die Stunde kommt,
Wo du an Gräbern stehst und klagst.“

b. Worin kannst du auch Mass halten? Essen, Trinken, Spielen, Lärmen, Bitten.

c. Wende an: Tue nichts Böses, so widerfährt dir nichts Böses. (Das Lumpengesindel tat Schlechtes, es erfuhr Unglück.) Wer in Not ist, dem hilf! (Der Stein sogar, der doch ein hartes Herz hat, erbarmt sich. Die Mäuslein helfen.) Gute Kameraden dürfen sich im Unglück nicht verlassen. (Hähnchen holte dem Hühnchen Wasser).

Übermut tut selten gut. Wer den Kopf zu hoch trägt, wird ihn bald hängen lassen.

d. Kanarienvogel von Hey (Begleitstoff).

8 Strohalm, Kohle und Bohne*)

Ziel: Wie die drei in ein anderes Land ziehen wollten.

1 Aus der Gefahr

I. II.**) Wo mögen die drei sich getroffen haben? Der Strohalm kommt doch von dem Felde in die Scheune, die Kohle aus der Tiefe der Erde in den Kohlenkasten, die Bohne aus dem Garten

*) Text: Lesebuch S. 6. Grimm. Kinder- und Hausmärchen. Grosse Ausgabe ohne Bilder W. Herz 1890. S. 55.

**) Pröp.: in darstellender Form Just S. 12. In darbietender Form mit Vorbereitung (Analyse) und Darbietung (Synth). Lehmsieck, Päd. Studien 1894 Heft I in dem Aufsätze: Warum Märchen?

Erfahrungen: Landmann (4. Jenaer Seminarheft S. 130.)

Stoffskizze Mat. zur spez. Did. § 63.

auf den Tisch. Wo haben sie sich nur getroffen? Die Kohle war eine glühende Kohle. Aha, vorm Ofen! Herausgefallen. Strohalm? Beim Feueranmachen entwischt. Bohne? Aus der Tüte am Kochtopf vorbeigesprungen.

Wie kams nur, dass die drei herunterfielen? Ein altes Mütterchen war es, das sich die Bohnensuppe kochte. Mit zitternden Händen (daher fiel der glatte, runde, dünne Halm herunter). Die konnte nicht mehr gut hören (wie die Bohne auf das Ofenblech sprang). Nicht mehr gut sehen (selbst die glühende Kohle nicht).

Zusammenfassung: Wie die drei zusammenkamen.

2. Der Plan

Aber warum gefiels ihnen denn zu Hause nicht. Der Kohle? Sie wollte nicht sterben. Als ihre schwarzen Kleider anfangen zu brennen, da wurde es ihr ganz heiss vor Angst, und sie wurde ganz rot im Gesicht. Und sie ist so wie so hitziger Natur, sobald die Ofentür sich öffnete, sprang sie heraus. Sie wollte fort. Und die Bohne? Sie wollte sich nicht verbrühen lassen im heissen Wasser. Der Quirl sollte sie nicht mit seinen Händen an den harten Wänden des Topfes zu Brei zerschlagen. Der Strohalm sah, wie die alte Frau sechzig auf einmal packte, und wie sie in Feuer und Rauch aufgingen.

Aber wie kamen sie auf den Gedanken auszuwandern? Das kam so. Der Strohalm sagte: Liebe Freunde, wo kommt ihr her? Da antwortete zuerst die Kohle, nämlich? (Glücklich dem Feuer entsprungen.) Dann die Bohne (Mit heiler Haut entwischt). Zuletzt der Strohalm (Mit knapper Not dem Tode entgangen). Und die Bohne machte den guten Vorschlag (auswandern). Aber nicht jedes für sich (zusammen und zusammen bleiben und zusammen halten). Ja, gerade so, wie sie hier in dieser Küche zusammen sind. Als wenn sie in einer Kammer wären und keins könnte heraus (Wir wollen gute Kameraden bleiben).*) Wie können sie einander helfen? Die Kohle in der Nacht. (Sie geht mit ihrer roten Laterne voraus.) Wenns regnet ist die Kohle in Gefahr. (Die beiden andern müssen mit untertreten.) Der Wind kann für den Strohalm schlimm werden. (Die Bohne muss ihn halten.)

Zusammenfassung: Wie die drei auswandern.

3. Die neue Brücke

Aber bald war guter Rat teuer: Sie kamen an einen Bach. (So wie die Leutra oder der Gemdbenbach, nur nicht so breit.) Weder Brücke noch Steg! Was nun? Einer von den dreien konnte hinüber: Der Strohalm. Warum? (Er war lang genug.) Wie? Darüber legen und die Beine nachziehen und dann ins fremde Land gehen. Ade! Nein. Sie wollten Kameraden sein. Er sagte: Ich will eure Brücke sein. Das war gut. Freilich eine gefährliche Brücke: rund (kann rollen),

*) Ebenso: Geselle von Saal (Saalgenosse).

schmal (man kann daneben treten), glatt (man kann ansrutschen, besonders die Bohne).

Zusammenfassung: Wie die drei über den Bach wollten.

4. Das Unglück

Wie sie nun hinüberkamen, wollt ihr wissen? Wer zuerst ging, das könnt ihr euch denken! Natürlich die Kohle. Die ist ja so hitzig und kann es nicht erwarten. Sie ging ganz kühn darauf los. Aber auf einmal blieb sie stehen. Wisst ihr warum? Ihr wurde schwindlig, das Wasser rauschte so stark und die Wellen gingen so schnell. Aber die Kohle glühte ja. Und da blieb sie auf der Strohbrücke stehen! Was geschah? Da fing der Strohalm an zu brennen, zerbrach in zwei Stücke und fiel in den Bach. Und die Kohle? Sie rutschte nach, zischte, als sie ins Wasser kam (das war ihr Hilferuf) und gab ihren Geist auf. Und ihr Licht verlöschte. Schwarz und kalt und tot lag sie nun auf dem Grunde des Baches.

Zusammenfassung: Wie Strohalm und Kohle ums Leben kamen.

5. Schadenfroh

Was mag die Bohne dazu gesagt haben, dass ihre lieben Kameraden so elend umkamen! (Weinen und klagen, wie das Hähnchen auf dem Grabe.) Ja, so müsste man meinen, aber denkt euch nur: Ihr kam die ganze Sache spasshaft vor. Sie fing an zu lachen und lachte in einem fort. Doch das bekam ihr schlecht. Auf einmal hörte man sie nicht mehr lachen. Sie war mitten entzwei geplatzt.

Zusammenfassung: Wie die Bohne zerplatzt.

6. Ein Retter

Ein Schneider rettete die Bohne. Der kam gewiss auf der Wanderschaft dahin und? Da sah er die Bohne liegen. Er hatte ein besseres Herz und dachte: (Ich will sie retten). Aber wie? Er holte Nadel und Zwirn heraus. (Ja, und da hat er sie wieder zusammengenäht.) Wisst ihr auch, dass man das heute noch an jeder Bohne sieht? Er hatte schwarzen Zwirn genommen, darum haben die Bohnen seit dieser Zeit eine schwarze Naht.

Zusammenfassung: Wie der Schneider die Bohne rettet.

IIb. Hatten sie denn so treue Kameradschaft gehalten, wie sie sich versprochen hatten?

a. Am besten der Strohalm, der sich so willig über den Bach legte. Er war wirklich ein guter Kamerad, denn er half seinen Kameraden in der Not.

III. Geradeso wie Fundevogel und Lenchen sich im Unglück nicht verliessen und es auch glücklich durchführten.

b. Ja, warum hatten sie es nicht durchgeführt? Das lag an der Kohle, die war zu unvorsichtig. Erst drauf los gegangen und nachher

in der Mitte ging ihr der Mut aus. Ja, so gehts. Und daher kam das Unglück. Sie wollte es nicht und doch war sie daran schuld.

III. Auch die Geisslein waren unvorsichtig, auch Rotkäppchen. Auch über sie kam Unglück.

c. Aber der schlechteste Kamerad war doch die Bohne. Lachen, wenn ein Unglück ist. Und sie hatte selber erst gesagt: Wir wollen gute Freunde, gute Kameraden sein.

III. Wie anders da das Hähnchen mit seinem Hähnchen, das auch ins Unglück kam. Wie anders der Schneider, der auch nicht über das Unglück der Bohne lachte.

IV. Was werden wir uns merken?

1. Wir wollen gute Kameraden sein und einander helfen. (Siehe schon bei Fundevogel.) (Der kameradschaftliche Strohalm.)

2. Sei vorsichtig! (Die unvorsichtige Kohle.)

3. Dem Schadenfroh

gehts immer so —

nämlich, dass er selber in das Unglück kommt, über das er gelacht hat. (Die schadenfrohe Bohne.)

V a. Wie es der Bohne wohl später ergangen sein mag? (Sie wird wohl kaum wieder Kameraden gefunden haben, die mit ihr gut waren. Sie verdiente es auch nicht.) Und dann wird sie sich es anders überlegt haben. (Schämen, weinen, vornehmen: ich will ein guter Kamerad sein, wenn ich wieder Freunde finde.)

b. Könnt ihr euch auch schon einander helfen? (Kind, das sich verlaufen hat, das in den Schnee fällt, das sich blutig stößt.) Wie könnt ihr eurem kranken Mitschüler Kameradschaft erzeigen? (Gute Besserung wünschen, ihn besuchen. Für ihn beten. Wenn er gesund wird, ihn begrüssen.)

c. Vorsicht? Die lehrt uns, was die Kohle erlebte. Die drei in der Geschichte waren erst am Ofen! (Nicht mit Feuer spielen. Nicht mit Licht.)

Messer, Gabel, Schere, Licht,
Sind für kleine Kinder nicht.

Die drei waren dann im Freien. Am Bache. Nicht hineinfallen.

d. Ein Kind verbrennt sich am Finger. Lachen? Helfen! Ein Vögelchen klemmt sich ein. Ein Sperling verfängt sich im Zimmer. Der Hund zittert und friert. Ein Knabe lässt ihn nicht herein und lacht.

Quäle nie ein Tier zum Scherz,
Denn es fühlt wie du den Schmerz.

e. Kind fällt auf dem Eise hin und weint. Ein Knabe steht dabei und lacht. Pardanuz fällt er auch hin. Au! denkt er. Das tut weh. Da darf man nicht lachen.

f. Spielen der Geschichte.

g. Sperling und Pferd von Hey als Begleitstoff.

9 Der Wolf und der Fuchs*)

Ziel: Wie der Wolf den Fuchs zwang: Du musst mein Diener sein.

1. Lämmlein

Wozu braucht er einen Diener? Gewiss wollte er nicht gern selbst stehlen, da wollte er den Fuchs schicken. Den Fuchs? Ja, der versteht es gut (Fuchs, du hast die Gans gestohlen). Aber fressen wollte er das selber und er brauchte gar viel (6 Geissen, Rotkäppchen und Grossmutter.) Und wie konnte er ihn dazu zwingen? (Der Stärkere). Ob das dem Fuchse gefiel? Nein, er dachte daran, wie er seinen Herrn los werden könnte.

Einmal im Walde**, sagte der Wolf: „Rotfuchs, schaff mir was zu fressen!“ Und er drohte ihm noch: „Sonst fresse ich dich.“ Der Fuchs sagte: Ich weiss einen Bauernhof**, wo ein paar junge Lämmlein sind, hast du Lust, so wollen wir eins holen. Und der Wolf? Der wars zufrieden. Und? Sie gingen hin. Und der Fuchs? Holte es. Aber wer frass es auf? Der Wolf, denn er gab ja immer dem Fuchs nichts davon. Und der Fuchs: der machte, dass er fortkam.

Aber ein Lämmlein für den Wolf! Ja, das war ihm nicht genug. Er wollte mehr haben. Also? Da der Fuchs fort war, musste er selber gehen. Aber er war nicht so schlau: Er rannte an die Stalltür mit dem Kopfe, riss einen Eimer um und trat der Mutter des Lämmleins auf die Beine. Und? Die schrie laut und blähte. Und? Das hörten die Bauern und kamen herbei. Und? Und als sie den Wolf sahen, nahmen sie ihre Dreschflegel und schlugen ihn ganz erbärmlich. Und dann? Dann lief er, was er konnte davon.

Und der Fuchs merkte es schon von weitem, dass etwas los wäre: Er sah, dass der Wolf hinkte, denn sie hatten ihm sein linkes Hinterbein lahm geschlagen. Und er hörte es auch, der Wolf heulte ganz jämmerlich: Du hast mich schön angeführt. Und er erzählte ihm: Ich wollte das andere Lamm holen, die Bauern haben mich erwischt und mörderlich geschlagen. (Ob der Fuchs ihn recht bedauerte? Ach nein: Warum bist du so ein Nimmersatt.

Zusammenfassung: Der Wolf will auch ein Lämmlein holen.

2. Pfannkuchen

Und ein andermal waren sie im Felde**, da gings wieder so: Der Wolf sagte: Rotfuchs, schaff mir was zu fressen, oder ich fresse dich. Der Fuchs aber wusste ein Bäckerhaus**, in dem hatte eine Frau Pfannkuchen gebacken. Er sagte es dem Wolf. Wie nämlich? Und dann? Dann gingen sie beide wieder hin. Aber wie sollten sie die Schüssel

*) Text: Lesebuch S. 30. Grimm 215,
Präparationen: Just 29. Hiemesch 56.
Erfahrungen: Landmann 139.

**) Lokalisieren!

mit den Pfannkuchen finden? Der Fuchs schlich ums Haus herum, guckte und schnupperte so lange, bis er sie fand. Und dann? Dann bückte er sich ans Fenster und zog vorsichtig mit der Pfote einen nach dem anderen herunter. Und als er sechs zusammen hatte? Dann lief er zum Wolf und brachte sie ihm: „Da hast du zu fressen!“ Und der? Der schluckte sie mit einem Male hinunter. Und der Fuchs? Er ging seiner Wege.

Und wie es nun weiter geht, das könnt ihr euch denken: Der Wolf hatte nicht genug, sagte: Sie schmecken nach mehr. Und er war wieder ungeschickt, mit beiden Vorderfüßen tappte er zu. Und was geschieht? Die Schlüssel fällt herunter und zerspringt mit Krach und lautem Gepolter in Stücke. Und dann? Da kam die Frau und rief: „Kommt, kommt, ihr Leute, hier ist der Wolf!“ Und? Und die kamen und schlugen auf ihn, was das Zeug (nämlich die Knüttel, die Stücke, die Rechen und was sie gerade hatten,) halten wollte. Und als der Wolf wieder in den Wald kam, da hinkte er noch mehr, sie hatten ihm auch das rechte Vorderbein lahm geschlagen. Und nun wars wieder gerade so wie vorher: der Wolf heulte, gab wieder dem Fuchs die Schuld und sagte: Du hast mich garstig angeführt, die Bauern haben mich erwischt und mir die Haut gegerbt. Und der Fuchs antwortete wieder so: Warum bist du so ein Nimmersatt.

Zusammenfassung: Der Wolf will sich auch Pfannkuchen holen.

3. Pökelfleisch

Und ein drittes Mal waren sie an der Stadtmauer*), da sagte der Wolf wieder so: Rotfuchs schaff mir was zu fressen, oder ich fresse dich. Der Fuchs aber wusste einen Fleischer*), denn er hatte beobachtet, wie er Pökelfleisch einmachte: er hatte geschlachtet, das Fleisch in einem Fasse eingesalzen und das Fass in den Keller geschafft. Wie sagte der Fuchs darum zu seinem Herrn? Und er sagte noch: Ich will allein hingehen und dirs holen. Aber das wollte der Wolf nicht: Ich will gleich mitgehen, dass du mir helfen kannst, wenn ich nicht fort kann. Ja, und der Fuchs musste. Und er zeigte ihm die Schliche und Wege, wie sie in den Keller kamen, an der Mauer hin, und durch einen dunklen Gang und dann durch ein ganz enges Loch in der Mauer in den Keller. Und was fanden sie dort? Ein Fass voll Pökelfleisch, das war bis oben an voll. Und der Wolf? Der machte sich gleich daran und sagte: Bis ich aufhöre, hats Zeit. Aber diesmal, weil sie Fleisch im Überfluss hatten, frass der Fuchs auch mit. Aber manchmal blieb er stehen und spitzte die Ohren: Er horchte, ob jemand käme. Und von Zeit zu Zeit kroch er durch das Loch, durch das sie gekommen waren. Wozu? Er wollte sehen, ob er noch durchkomme. Da fragte der Wolf: Lieber Fuchs, sag mir, warum rennst du so hin und her und springst heraus und herein? Der Fuchs sagte: Ich muss doch sehen, ob niemand kommt, friss nur

*) Lokalisieren!

nicht so viel. Doch der Wolf sagte: Ich höre nicht eher auf, als bis das Fass leer ist. Aber der Fleischer hatte den Lärm von den Sprüngen des Fuchses gehört. Und er dachte? Ich muss doch einmal sehen, was da los ist. Und? Als er mit seiner Laterne dahinkam, da sah er Wolf und Fuchs, wie sie an seinem Fleische sich gütlich taten. Da nahm der Fleischer einen Knüppel: und wollte auf sie losschlagen. Aber der Fuchs? Er huschte durch das Loch ins Freie. Und der Wolf? Ihm nach. Aber freilich: Hätte er nur nicht so viel gefressen: er blieb im Loche stecken, weil er zu dick geworden war. Und der Fleischer? Er wusste schon wie man mit solchen Bösewichtern verfährt. Er schlug den Wolf tot. Der Fuchs aber weinte ihm keine Träne nach: „Ich bin froh, dass ich den alten Nimmersatt los bin!“

Zusammenfassung: Der Fuchs wird den Wolf los.

IIb. Ihr könnt mir nun sagen: Warum konnte der Fuchs wirklich froh sein, dass er seinen Herrn los wurde?

Er war ein böser Herr. Dem musste er alles tun (nämlich), aber er bekam keinen Lohn dafür. Er gab ihm die Schuld, wenn etwas schief ging und ausserdem musste er sich vor ihm fürchten. Darum konnte er wohl froh sein, dass er ihn los war.

III. So war auch die Ente froh, als sie Hähnchen und Hühnchen fortschnurren hörte, sie machte sich schleunig davon. Die waren auch hart mit ihr gewesen und hatten sie zum Dienst gezwungen.

IVa. Wie der Herr, so der Knecht,
Treuer Herr, treuer Knecht.

b. Du sollst den Schwachen nicht unterdrücken.

Warum musste denn der Wolf so viele Prügel bekommen? Ja, er hörte ja nicht und wollte sich nicht bessern. „Warum bist du so ein Nimmersatt“ sagte der Fuchs. Aber der Wolf wollte darauf nicht hören. So war es schon mit dem, der die Geissen gefressen hatte und mit dem, der Rotkäppchen und die Grossmutter verschluckt hatte, so war es auch mit dem Lumpengesindel:

c. Wer nicht hören will, muss fühlen.

Und war der Wolf wirklich ein Nimmersatt? Nun sicher: Ein Lämmlein war ihm nicht genug, sechs Pfannkuchen wie nichts und beim Fleischfasse sagte er: „Eh ich aufhöre, hats Zeit“ und „Ich gehe nicht eher fort, als bis das Fass leer ist.“ Und das bekam ihm auch schlecht, wie es allen schlecht bekommt, die es so machen.

Auch das Hühnchen konnte nicht genug kriegen auf einmal und musste daran zu Grunde gehen. Ja, es ist wahr:

d. Allzuviel ist ungesund.

Und noch etwas müssen wir uns merken, worin die beiden schlimme Gesellen waren!

Du sollst nicht lügen.

Va. Passt zu unserer Geschichte: Besser Unrecht leiden, als Unrecht tun? Nein. Denn der Fuchs litt zwar Unrecht, aber er tat auch welches, indem er einem diebischen Herrn gehorchte.

b. Tue nichts Böses, so geschieht dir nichts Böses? Jawohl, auf den Wolf.

c. Lass dich nicht verführen? Gewiss, das passt auf den Fuchs.

Und: Wenn dich die bösen Buben locken? Nein. Denn der Wolf lockte nicht, er zwang.

d. Masshalten ist in allen Dingen nütze. Gewiss, auf den Wolf.

e. Gute Kameraden dürfen sich im Unglück nicht verlassen. Auch der Fuchs durfte den Wolf verlassen. Sie waren ja keine Kameraden. Er hatte ihn ja gezwungen.

f. Hast du auch schon gesehen: Wer nicht hören will, der muss fühlen? Jawohl: Wenn die Mutter zur Vorsicht mahnt bei Glatteis. Wenn der Vater mit Strafe droht bei Ungezogenheit. Wenn der Knabe nicht achtet, was er in der Schule gelernt hat z. B. vom Masshalten.

g. Deinen schwachen Kameraden sollst du nicht drücken. Nicht verlangen, dass er dir dient, deine Bücher trägt. Nicht zwingen, dass er dir etwas holt.

h. Fuchs und Ente von Hey.

i. Spiel: Im Keller, im Keller ists finster. Wie kanns im Keller finster sein, es scheint ja Sonne und Mond hinein? (Wenn du es wissen willst, warum musst du die Hände vor die Augen halten, wie Läden vor die Kellerfenster): Halt zu! Halt zu! Halt zu!

k. Nicht stehlen! Gute Kinder stehlen doch nicht? Naschen? Wer lügt, der stiehlt. Wer stiehlt, der lügt. Beispiele.

10 Die Bremer Stadtmusikanten*)

1. Der Plan

Ziel: Von ein paar Tieren, die Stadtmusikanten werden wollten.

A. I Waldmusikanten kennt ihr schon! die Vöglein: Amsel, Drossel, Fink und Star. Und dann den Specht, der die Trommel schlägt. Auch Feldmusikanten gibts: Die Lerche, die Grille, die Käfer, die Biene und Hummel. Und am Teiche kann man auch oft ein Konzert hören: Das Konzert der Frösche.

Aber Stadtmusikanten? Nun hört:

IIa. Der Esel an der Stalltür. α) Der erste war ein Esel. Aber ein Esel hat doch andere Arbeit? (Säcke tragen, Wagen ziehen). Ja, aber dazu war er zu alt geworden (Sank zusammen unter den Säcken, brachte den Wagen nicht mehr fort.) β) Dem Herrn dauerte das Futter (er dachte: will ihn aus dem Futter schaffen.) γ) Der Esel hörte es

*) Text: Lesebuch 33. Grimm 82.

Präparation: Just 41. Hiemesch 60.

Bilder: Wandbild von Elsener, 96:65 cm, in 12 fachem Farbendruck: Meinhold & Söhne Dresden. Grimm-Vogel 109. Deutscher Bilderbogen von Weise 207. Münchener Bilderbogen 1065.

Erfahrungen: Landmann S. 152.

und? (Er fasste einen guten Gedanken: Ich will Stadtmusikant werden, das strengt nicht so an). Mein Instrument hab ich auch immer bei mir (meine Stimme) und schön klingt es auch (ja, i—a, ja). Und er machte sich auf den Weg und ging (die Dornburgerstrasse hinaus*) nach Bremen zu.

b. Der Jagdhund am Waldwege. α) Da traf er einen Jagdhund (der dem Jäger die Hasen aufgescheucht und eingeholt hat). Der war auch zu alt geworden (er konnte nicht mehr so laufen, und konnte die Hasen nicht einholen). β) Sein Herr wollte ihn totschiagen Deshalb? Hatte er Reissaus genommen und nun jappte er, wie einer, der sich müde gelaufen. „Womit soll ich mein Brot verdienen?“ γ) „Geh mit nach Bremen und werde Stadtmusikant. Du kannst die Pauke schlagen.“ Stimme! Hauhau, wauwau, wowo!

c. Die Katze auf dem Steine. α) Gesicht wie drei Tage Regenwetter. „Was ist dir in die Quere gekommen, alter Bartputzer?“ Auch zu alt geworden. „Wer kann lustig sein, wenn es einem an den Kragen geht. Meine Zähne sind stumpf geworden, ich sitze lieber hinter dem Ofen und schnurre.“ β) „Deshalb hat mich meine Frau in dem Bache ertränken wollen. Ich habe mich fortgemacht. Wo nun hin?“ γ) „Du verstehst dich auf Nachtmusik. Geh mit uns!“

d. Der Hahn auf dem Hoftor. α) Er schreit aus Leibeskräften. „Du schreist einem durch Mark und Bein, was hast du vor?“ „Ich hab immer gut Wetter prophezeit, auch für morgen, wo Gäste kommen.“ β) Auch ihm dankt es niemand. „Die Köchin soll mich morgen in der Suppe kochen, heute abend soll mir der Kopf abgeschnitten werden.“ γ) Was sagt ihm der Esel? „Etwas besseres als den Tod findest du überall, du hast eine gute Stimme, du kannst mit uns musizieren.“

Zusammenfassung: Esel und Hund, Katze und Hahn (die vier Landflüchtigen) wollen Musikanten werden.

2. Die erste Musik

a. Am Baum. Sie mussten im Walde übernachten: denn in einem Tage konnten sie nicht hin kommen nach Bremen, das ist zu weit. Wo aber? Esel und Hund unter einem Baum. Katze und Hahn? Oben hinauf. Katze auf einen Ast, der Hahn auf die Spitze.

Sehr gut gefiel ihnen ihr Nachtlager nicht. Kein weiches, warmes Lager. Kein Essen. Der Hahn sah sich nach allen vier Winden um. Da ruft er: „Hört einmal, ich sehe ein Fünkchen, das muss ein Licht sein.“ Und wie dachten sie? Das Licht wird auf einem Tische stehen, der Tisch in einer Stube, die Stube in einem Hause. Was weiter? Der Esel: „Wir wollen uns aufmachen, denn hier ist die Herberge schlecht.“ Der Hund: „Jawohl, ein paar Knochen und etwas Fleisch daran würden mir auch gut tun.“ Und? Je näher sie kamen, desto grösser wurde das Licht. Ein hellerleuchtetes Haus mitten im Walde. Ein Räuberhaus

**) Richtung nach Norden.

Stoffskizze: Mat. zur spez. Didaktik § 66. § 162.

b. Am Hause. Der grösste von Ihnen schaute hinein: der Esel. Die andern wollten auch gern wissen, was er sähe. Der Hahn fragte: „Was siehst du, Grauschimmel?“ „Was ich sehe?“ antwortete der Esel. „Ich sehe einen gedeckten Tisch mit schönem Essen und Trinken und Räuber sitzen daran und lassen sich wohl sein.“ Da dachten sie: Wenn wir das hätten! Und der Hahn führte wieder das Wort. Er sagte: „Das wäre etwas für uns.“ Und der Esel, der die schönen Sachen und die schöne Stube sah, dem wässerte auch der Mund. Er sagte: „J—a, ja, ach wären wir da!“

Sie überlegten: Wie können wir nun hineinkommen und die Räuber hinausjagen. Sie dachten: Wir sind ja Musikanten. Wir wollen bei unserm Handwerk bleiben. Wir verjagen sie durch unsere Musik. Wir stellen uns übereinander und fangen zu musizieren an und dann stürzen wir durchs Fenster in die Stube. Wie machten sie das? Der Esel schrie ja. Der Hund bellte wau! wau! wau! Die Katze miaute. Und der Hahn? Der krächte aus Leibeskräften. Und als der Lärm am schlimmsten war? Da krachten sie in das Fenster, dass die Scheiben klirrten. Und die Räuber? Sie erschrakten und fuhren auf. Sie dachten ein Gespenst käme — ein Riesentier mit vielen Köpfen und vielen Stimmen. Und? Und sie flohen in den Wald hinaus. Und die vier Spielleute? Sie setzten sich an den Tisch und assen, als wenn sie vier Wochen hungern sollten.

Zusammenfassung: Die vier Spielleute dringen in das Räuberhaus.

3. Verteidigung

a. Den Räubern aber tat es leid. Was denn? Dass sie sich so schnell hatten verjagen lassen aus dem Hause, in dem es ihnen so wohl gefiel. Was werden sie tun? Zurückgehen und die vier Musikanten daraus vertreiben. Ob sie sich verteidigen könnten? Der Esel kann schlagen mit seinem Fusse. Der Hund kann beißen. Die Katze kann kratzen. Der Hahn mit dem Sporn schlagen und mit dem Schnabel hacken. Aber? Die Räuber sind viel stärker. Und ausserdem schliefen die Tiere. Jedes hatte sich eine passende Schlafstelle ausgesucht. Der Esel damit er warm liegt: die Miststätte, der Hund hinter der Stubentür, weil er das Haus bewachen wollte, die Katze, weil sie gern warm liegt: den Herd mit der warmen Asche. Der Hahn aber war hoch hinauf geflogen: auf den Hahnebalken. Und sie waren bald eingeschlafen und schliefen ganz fest. Wie kam das? Sie waren von dem langen Wege müde geworden. Und dass sie schliefen, das merkten die Räuber. Sie horchten: alles war still. Sie guckten: Alles war dunkel, denn sie hatten ja das Licht ausgelöscht.

Einem Räuber gebot der Hauptmann: „Gehe hinein und untersuche das Haus!“ Zuerst wollte er Licht machen. Wo ging er hin? In die Küche. Da sah er noch etwas auf dem Herde glühen und dachte: Da sind ja noch lebendige Kohlen, da will ich mir mein Zündhölzchen daran anbrennen. Aber es waren die Augen der Katze, die so funkelten, weil

sie aufgewacht war und den Räuber anschaute. Und? Er fuhr mit seinem Holze der Katze in die Augen. Und? Die Katze verstand keinen Spass. Sie sprang ihm ins Gesicht, spie und kratzte. Was tat der Räuber? Erschrak, entflo, lief zur Hintertür hinaus. Da lag auch jemand: Der Hund, der sprang auf und biss ihn ins Bein. Und als er über den Hof rannte, kam ihm neues Unheil: der Esel gab ihm einen tüchtigen Schlag mit dem Hinterfuss. Der Hahn war auch wach geworden und liess seine Stimme erschallen. Er schrie: Kikeriki! Kikeriki!

Und wisst ihr, was der Räuber nun im Walde erzählt? Er sagte: „Dort auf dem Herd sitzt eine gräuliche Hexe, die hat mich angehaucht und mit ihren langen Fingern mir das Gesicht zerkratzt.“ Wir wissen es besser, wer es wirklich war: Die Katze mit ihren Krallen. Und wisst ihr, was er weiter sagte? „An der Tür, da liegt ein Mann, mit einem Messer, der hat mich ins Bein gestochen.“ Das war der Hund mit seinen Zähnen. Und weiter: „Auf dem Hofe liegt ein grosses Ungetüm, das hat mit einer Holzkeule auf mich losgeschlagen.“ Das war der Esel mit seinem Hinterfusse. Und auf dem Dache sass der Richter, der rief: Bringt mir den Die—b! Bringt mir den Die—b!“ Er meinte den Hahn mit seinem „Kikeriki—i!“ Und die Räuber? Die getrauten sich nicht wieder in das Haus und die vier Bremer Stadtmusikanten blieben darin, und liessen sich es wohl sein.

Zusammenfassung: Wie die vier ihr Haus verteidigen.

II. b) Wie kam es nur, dass die Räuber sich aus dem Hause, in dem es ihnen doch so wohl gefiel, verjagen liessen?

Sie dachten, es wären Gespenster hineingekommen. War das so? Ach nein, es waren nur die vier Tiere, Esel und Hund, Katze und Hahn. Ja, wie kam es nur, dass sie solche Angst hatten? Das merken wir an dem einen Räuber, der sich an seine Übeltaten erinnerte und dachte, dort oben sitzt der Richter und ruft: Bringt mir den Die—b! Wie ruft der Hahn wirklich? Klingt es ähnlich? O ja.

Aber nun denkt an das fleissige Mädchen, das auch den Hahenschrei hörte. Was hörte das in dem Kikeriki? Das hörte: Goldmarie! Wieder hie! Wie kam das? Es dachte an das viele Gold, das über ihm herunterkam und an seinen Fleiss, freute sich und dachte: Der Hahn siehts und will dich begrüssen.

Und warum hörte das faule Mädchen: Pechmarie — Wieder hie —! Es dachte an das Pech, das an ihm hängen geblieben und an seine Faulheit, da meinte es: Der Hahn will dich auslachen.

Und der Räuber? Er dachte auch an seine Diebstähle und wie er den Leuten das Geld weggenommen hatte und an den Richter, der ihn würde einsperren lassen. Und? Und da hörte er in dem Kikeriki den Ruf: Bringt mir den Die—b!

Es war das böse Gewissen, das ihnen allen Furcht eingab.

III. Da hatte das unschuldige Rotkäppchen keine Angst vor dem Wolf, denn es war sich nichts Böses bewusst.

- IV. a. Bös Gewissen, böser Gast
Lässt dir weder Ruh noch Rast.
b. Tust du nichts Gutes,
So erwart(st du) nichts Gutes.
c. Unschuld und ein gut Gewissen
Ist das beste Ruhekissen.
- V. a. Kinder, die heimlich genascht haben, und denen ihr Gewissen keine Ruhe lässt.
b. Von dem Knaben der das Bäumchen umgehackt hatte und sich seinem Vater selbst meldete.
c. Gibt es wirklich Gespenster? Ja: in den Köpfen der Leute selber, die sie sehen oder hören, oder fühlen. Draussen gibt es keine.
d. Vom Bösewicht: Der Wind im Strauch, das Laub am Baum saust ihm Entsetzen zu.
e. Wende auf den Räuber an: Wer böse ist, wird bestraft.
f. Ich fürchte nicht die dunkle Nacht.
Ich weiss, dass Gott im Himmel wacht.
g. Gedicht: Konzert ist heute angesagt. (Waldkonzert.)

II Schneeweisschen und Rosenrot*)

(Darbietender Unterricht.)

Hauptziel: In einem Waldhäuschen kommt ein Bär zu Besuch.

Hauptanalyse: Waldhäuschen? Wie das Häuschen, in dem die Grossmutter Rotkäppchens wohnte, oder wie das in dem der Förster wohnte, der Fundevogel so freundlich aufnahm, oder wie das Waldhäuschen der Räuber, in das die Bremer Musikanten eingezogen sind.

Was möchten wir nun wissen? Wer in diesem Waldhäuschen wohnt? Was der Bär dort will? Ob er den Leuten Glück oder Unglück brachte. Was denkt ihr?

In unserer Geschichte werden uns alle drei Fragen beantwortet. Sie hat drei Teile. Was muss ich euch zuerst erzählen?

I. Die Kinder

Teilziel: Wie die zwei Mädchen waren, die mit ihrer Mutter in dem Waldhäuschen wohnten.

I. (Analyse).

1. Waren es beide gute Kinder, wie Lenchen und Fundevogel? Waren sie so übermütig, wie das Lumpengesindel? Waren sie verschieden, eins gut und eins böse, wie Goldmarie und Pechmarie?

*) Text: Lesebuch 38. Grimm 405.

Präparation: Just 60.

Erfahrungen: Landmann 143.

Bilder: Grimm Vogel 252. Münchener Bilderbogen No. 776.

II. Darbietung*)

1. Worin die Mädchen verschieden und worin sie einander gleich waren: Das sanfte Schneeweisschen zu Hause, die wilde Rosenrot auf der Wiese.

2. Und wie waren die Kinder im Walde? Das könnt ihr euch auch denken! Mit den Tieren? Und die Tiere mit ihnen?

2. Was sie im Walde taten: Tierfrieden. Ruhig Gewissen. Engel-schutz. Und wie sie ihrer Mutter wohl halfen? Wie Rotköppchen? Und sonst noch? Was gab es den Tag über zu tun? Denkt auch an Frau Holle!

3. Wie sie das Haus besorgten. a. Rosenrot im Sommer (Blumenstrauss). b. Schneeweisschen im Winter (Kessel überm Feuer). Und am Winterabend (Vorlesen am Ofen).

Zusammenfassung: Was das für Kinder waren, zu denen der Bär kam.

II. Der Bär

Aber wir haben ja von einem Bären noch garnichts gehört? Also was möchten wir nun erfahren?

I. Teilziel: Wie nun der Bär in dieses Häuschen, zu diesen Kindern kommt.

II. Sie waren gegen alle Tiere gut. Ob sie auch gegen ihn gut waren? Und sie mussten sich doch auch fürchten! Ob er ihnen nicht etwas zu leide tat?

Darbietung 4. Wie der Bär kam. (Ein Wanderer. Schreck. „Leg dich ans Feuer.“ Spielkamerad. Schlafenszeit).

5. Aber der Bär blieb nicht immer bei ihnen. Wie er im Frühjahr von ihnen fortging. Warum? Was sie dazu sagten.

Darbietung 5. Wie der Bär Abschied nahm. (Die bösen Zwerge! Gold unterm Mantel).

Zusammenfassung: Wie der Bär kam, blieb und ging.

III. Der Zwerg

Teilziel: Wie die zwei Kinder einen von den Zwergen kennen lernten.

I. Wie können sie das nur? Die sind doch unter der Erde. Er ist doch wohl einmal hervorgekommen. Wobei?

II. 6. Im Walde befreien sie ihn aus dem Baumstamme. Darbietung. (Eine Stelle im Forste. Feuerholz. In der Klemme. Grobe Rede. Die helfende Scheere. Undank). Wo hatte der Zwerg das Gold geholt?

7. Und noch einmal trafen sie den Zwerg in einer Not, nämlich am Rande eines Baches! Eine Stelle im Mühltales (Lommerweg).**) Welche Not am Bache? Denkt an Strohalm, Kohle und Bohne!

*) D. h. also hier: Erzählung (ohne Entwicklung). Danach Wiedererzählung mit Berichtigung, Ergänzung und sachlicher Vertiefung (II a).

**) Lokalisieren.

Darbietung 7. Am Bache helfen sie ihm von dem Fische los. (Verkehrte Welt; der Fisch angelt den Zwerg. Vergeblicher Versuch. Noch ein Stück vom Barte. Schöner Dank.) Wie kams, dass er die Perlen am Bache fand?

8. Und noch einmal trafen sie den Zwerg in Not. Das war in den Bergen. Wo also? („Etwa auf dem Jenzig“ oder eine andere Stelle nennen, welche die Klasse auf den Klassenausflügen besucht hat.) Welche Not wohl dort?

Darbietung 8. a. In den Felsen. Hilferuf. Der Adler. Durch die Kinder befreit. Das zerrissene Röckchen. (Grob.)

9. Nun, was wird wohl noch werden? Ob der Zwerg nicht noch seine Strafe bekommt? Ob die beiden Mädchen ihren Spielkameraden nicht wieder sahen? Der Zwerg hatte im Walde Gold geholt, am Bache Perlen, was aber aus den Felsen?

Darbietung 9. Der Bär bestraft den Zwerg und wird in einen Prinzen verwandelt. (a. Edelsteine im Abendsonnenglanz. Der Bär. „Schont mich, packt die Mädchen!“ Lohn. b. Entzaubert. Glückliches Ende.)

Zusammenfassung: Wie der Zwerg dreimal errettet ward und dann seine Strafe erhielt.

Gesamtzusammenfassung: Verdichtung des Inhaltes. Wir finden drei Teile. In jedem kommen die Mädchen vor. Jeder Teil hat drei Stücke: In allen Stücken kommen die Mädchen vor.

Von der Familie im Waldhäuschen handeln die ersten drei Stücke. Vom Bären die nächsten zwei und das letzte. Vom Zwerge und dem Mädchen, die zwischenliegenden drei.

Wenn du ein Maler wärest, welche Bilder würdest du aus der Geschichte malen?*) Spielen der Geschichte.

II b. Wundert ihr euch, dass es dem Schneeweisschen und der Rosenrot so gut und dem Zwerge so schlimm erging?

Nein: denn die Mädchen waren gut: gut gegeneinander, gut gegen ihre Mutter, gut gegen den Bären und gegen alle Tiere, gut auch gegen den Zwerg. Der Zwerg war böse, er stahl, er schimpfte, er kränkte durch Undank.

III. Und das haben wir ja schon immer gesehen, dass es den Bösen so ergehen muss: Dem Wolfe bei den 7 Geissen, bei Rotkäppchen, beim Fuchse, dem Lumpengesindel, der Sanne, der Bohne, den Räufern. Und wenn es den Bösen schlecht geht, dann sagen alle Leute: Das ist recht so. Und manche bessern sich vielleicht noch.

Wenn es aber den Guten gut geht, dann freuen sich alle. Wie bei Fundevogel, wie bei der Goldmarie. Und wenn es ihnen wirklich traurig geht und sie können nichts dafür, dann tut es allen guten Menschen leid.

*) Das ist auf alle übrigen Geschichten anwendbar.

Und etwas kennen wir noch besonders aus dieser Geschichte: Wie gute Kinder mit Tieren sind. Sie füttern die Tiere zumal im Winter, wenn sie nichts zu fressen haben, sie stören das Nest des Vögleins nicht. Sie quälen die Tiere nicht. Sie sind auch gut gegen die Tiere, die bei ihnen wohnen.

IV a. Der Gerechte erbarmt sich seines Viehes aber das Herz des Gottlosen ist unbarmherzig.

b. Siehe, wie fein und lieblich ist es, wenn Brüder einträchtig beieinander wohnen.

c. Wenn es dem Guten gut geht, so sagen wir: Das ist gut.

V a. Futterplatz im Winter. Wollen wir uns einen anlegen? Warum?

b. Lohnen es die Tiere, wenn man gut mit ihnen ist? (Die Katze ist nicht mehr schüchtern, der Hund ist nicht mehr wild, das Vöglein frisst aus der Hand usw. Beispiele aus der Erfahrung.

c. Der Bärenführer von Andersen als Begleitstoff.

d. Wo Zank und Streit ist, da ist Unordnung und eitel böses Ding. Erkläre das!

e. Was tust du, wenn andere ein Tier quälen? (Verbiete es, grossen Leuten sagen.) Aber sie nennen dich dann „Klatsche“? Da mach ich mir nichts daraus. Etwas so Böses muss man anzeigen.

f. Was kannst du von den beiden Mädchen lernen für die Zeit in der einmal deine Eltern alt sind, wie ihre Mutter?

g. Es geht durch alle Lande ein Engel still umher.

h. Wende an: Du sollst nicht stehlen. (Der Zwerg.)

12 Der süsse Brei*)

Ziel: Von einem Mädchen, das mit seiner Mutter nichts mehr zu essen hatte.

Arm und gut

1. Das ist freilich ein armes Kind. Wenn der Mittag ankommt: da ist kein Essen auf dem Tische, und am Abende: da musste es hungrig zu Bett gehen. Und wenn es früh aufwachte? Da gab es auch nichts Warmes. Und wenn es in den Brotschrank guckte? Da war nichts darin. Und wenn es in die Küche kam? Da waren alle Töpfe leer. Aber da wird es sich doch an seine Mutter wenden? Es wird sagen: „Liebe Mutter, mich hungert. Gib mir was!“ Und die Mutter? Nun das könnt ihr euch denken, die hat ihr Kind doch lieb und wenn sie etwas hätte, so würde sie ihm gern etwas gegeben haben. Aber: sie hatte selbst nichts mehr. Nun, da kann sie doch etwas verdienen? Holz lesen im Walde oder? Oder waschen für die Leute, oder nähen, oder

*) Text: Lesebuch S. 47. Grimm 292.
Erfahrungen: Landmann 158.

ihnen die Stube scheuern. Das alles hätte sie gern getan, damit ihr Kind nicht hungern brauchte. Aber sie lag im Bett und konnte nicht. Sie war krank. Und da könnt ihr euch denken, dass das Mädchen nicht weinte und klagte. Warum nicht? Es wollte doch nicht seine arme Mutter ängsten und kränken. Sondern das Kind ertrug es geduldig. Und wisst ihr, was es mit dem letzten Stückchen Brot tat? Es gab das seinem kranken Mütterlein und sagte: Ich hab keinen Hunger, Mutter, iss du nur, dass du wieder gesund wirst und zu Kräften kommst. Und daraus sehen wir? Das war nicht bloss ein armes Kind: Das war auch ein gutes Kind. Und wir wünschen? Der liebe Gott möchte ihm und seiner Mutter helfen aus seiner Not. Nämlich? Dafür sorgen, dass die Mutter wieder gesund wird.

Zusammenfassung: Warum Mutter und Kind nichts zu essen hatten.

Wundertopf

2. Aber da müssen wir doch auch daran denken: Konnte das Mädchen nicht selber helfen? Das ist doch nichts, wenn man die Hände in den Schoß legt und wartet, bis jemand hilft. Ob es nicht denkt, es wie Rosenrot und Schneeweisschen zu machen! Also denkt: wenn ich erst gross bin, da will ich für die Mutter schon sorgen. Und so dachte auch das Kind. Aber freilich, dann ist vielleicht zu spät. Ob es nicht an jetzt gedacht hat? Gewiss. Es dachte: Was könnte ich nur tun, dass wir jetzt etwas zu essen hätten. Was wohl? Ob ich wohl waschen kann? Oder nähen? Oder die Stuben der Leute scheuern? Aber immer wieder musste es sich dasselbe sagen: Ich bin zu klein, und den ganzen Tag kann ich auch von Hause von der kranken Mutter nicht fort. Aber in der Nähe war ein Wald. Dahinein ging das Mädchen und? Und wollte Pilze sammeln oder Beeren lesen oder Waldkräuter suchen. Und dann? Und dann wollte es diese verkaufen und für das Geld Brot ins Haus bringen. Das war ein guter Gedanke, denn so konnte ihnen aus ihrer allerschlimmten Not vielleicht doch geholfen werden.

Aber wie das Kind so im Walde Beeren in ihre Schürze sammelte, da begegnete ihm eine alte Frau. Die merkte dem Kinde die Not gleich an. Es war ja nicht so, wie die Kinder sonst sind, wenn sie in den Wald kommen: nämlich dass sie springen und lachen und singen und lustig sind — das Mädchen schaute mit seinem ernsten Gesichtel vor sich nieder und pflückte Beerchen um Beerchen in seine Schürze. Und es machte es auch nicht, wie die Kinder sonst tun, wenn sie Beeren pflücken, nämlich, dass sie die meisten selber essen — das Kind hatte seinen Mund fest geschlossen und ass keine einzige, denn es dachte: Das Brot soll meiner armen Mutter gut schmecken. Und die alte Frau fragte das Kind (nämlich?) und das Kind antwortete (nämlich?) und nun wusste sie seinen ganzen Jammer.

Und das war eine gute Frau. Wisst ihr, was sie sagte? Du dauerst mich. Aber noch mehr. Sie sagte: Ich will dir helfen, mein Kind. Und was meint ihr, was sie dem Mädchen gab? Brot, oder

Fleisch oder Geld? Sie gab ihm — einen Topf. Einen Topf? Jawohl. Was fragt ihr? Was in dem Topfe war. Ja, das dachte das Kind auch, aber so sehr es hineinguckte, es sah nichts darin. Dann drehte es den Topf um und schüttelte — aber? Es fiel auch nichts heraus. Und schliesslich fuhr das Mädchen noch mit der Hand hinein, ob vielleicht auf dem Boden etwas wäre, aber: der Topf war leer. Was fragt ihr? Was soll das Mädchen mit dem leeren Topfe machen? Davon werden sie doch auch nicht satt. Leere Töpfe hatten sie doch genug. Wie wird das Mädchen da die Frau angesehen haben? (Verwundert und fragend.) Wo sollen wir etwas in den Topf hinein bekommen? Aber das war ein besonderer Topf. Der kochte von selber guten süssen Reibrei: Milchreis. In den brauchte man gar nichts hinein zu tun: Keinen Reis, keine Milch, keinen Zucker, keinen Zimmt, keine Butter. Dem brauchte mans nur zu sagen. Wie denn? Töpfchen koch! Und das sagte die Frau dem Kinde. (Nämlich?) „Zu dem musst du sagen: ‚Töpfchen koch‘, da kocht es guten, süssen Reibrei. Und sie sagte ihm auch, wie man es anhören lassen kann: Da musste man dem Töpfchen auch sagen. Wie wohl? „Sagst du: Töpfchen steh!“ so hört es wieder auf zu kochen.

Zusammenfassung: Wie das Mädchen den wunderbaren Topf bekam.

Gesund

3. Und nun? Nun ging das Kind voll Freuden mit seinem Töpfchen heim. Und? Und sagte alles der Mutter. Nämlich? Im Walde traf ich eine alte Frau, die schenkte mir dieses Töpfchen. Zu dem musst du sagen: Töpfchen koch! so kocht es guten süssen Milchreis, solange, bis du sagst: „Töpfchen steh!“ dann hört es auf zu kochen. Und die Mutter? So schwach sie auch war, das musste sie doch gleich versuchen und? Und das Töpfchen wurde auf den Herd gestellt und die Mutter sprach zu ihm „Töpfchen koch!“ Und denkt, was geschah! Da fing es an zu kochen: guten, süssen Reibrei mit Zucker und Zimmt darauf! Was brauchte sie bloss noch? Teller und Löffel. Die holte das Mädchen schnell herein. Und dann sagte sie: Töpfchen steh! Dann hörte es auf und sie setzten sich hin und assen sich satt. Da war ihre schlimmste Not vorbei: Hunger brauchten sie nicht mehr zu leiden, sie assen süssen Brei, so oft sie wollten. Und da ging auch in Erfüllung, was das Mädchen von seiner Mutter gewünscht hatte: sie ward wieder kräftig und gesund und konnte wieder aufstehen.

Zusammenfassung: Wie die Mutter gesund wurde.

Überschwemmung

4. Bald brauchte die Mutter auch nicht mehr in der Stube zu bleiben; sie konnte ausgehen. Und wenn sie fortging, da trug sie ihrem Kinde auf, besonders auf eins acht zu geben: auf das Töpfchen. Wie sagte sie da? Sieh dich vor, dass du es nicht zerbrichst. Lass es

stehen und warte, bis ich wieder komme. Ich will dir am Abend den Reisbrei dann kochen. Und das Kind? Das hörte auf das, was seine Mutter sagte und folgte auch gut. Aber eines Tages, war die Mutter*) wieder ausgegangen und das Kind hatte gerade rechten Appetit auf Milchreis. Was dachte es da? (Ach was, ich nehme mir das Töpfchen herunter und koche, ich werde mich schon in Acht nehmen.) Und das machte es auch ganz vorsichtig. Und sagte? „Töpfchen koch.“ Und? Und es fing an zu kochen. Und? Und holte Teller und Löffel herein und fing an zu essen. Und einstweilen lief das Töpfchen über, der Milchreis stieg über den Rand hinaus und auf den Tisch. Wie kam das? Das Mädchen hatte versäumt, das Töpfchen aufhören zu lassen. Da rief es: Hör doch auf! Aber? Aber es hörte nicht auf. Und es rief: „s ist genug! Steh doch still! Koche nicht mehr! Halt! Halt!“ aber alles nützte nichts: es hatte das rechte Wort vergessen. Und nun? Nun kochte es fort immerzu und die ganze Küche ward voll und es stieg der Brei bis zum Stuhl und dem Tisch hinauf, und da musste das Mädchen entfliehen. Es machte die Tür auf und da lief der Brei in den Hof hinunter und der ganze Hof ward gefüllt. Da konnte das Kind im Hause nicht mehr bleiben: Schnell machte es die Haustür auf und huschte hinaus. Aber lief der Milchreis hinterdrein und auf die Strasse. Und die Leute, das könnt ihr euch denken und die Kinder! Die kamen mit Löffeln herbei und assen, und manche Kinder nahmen gleich mit den Händen auf und lachten. Aber bald wards auch ihnen zu arg. Sie konnten in der Strasse nicht mehr bleiben: sie liefen in ihr Haus und machten die Türe zu, und da stieg der Reisbrei in die Höhe und das Häuschen war wie verschneit, und man musste in den Stuben Licht anzünden, und wo jemand gerade auf dem Herde eine Wurst briet, dem fiel der Milchreis dazu zur Esse herein in den Tiegel. Und wo ein Haus offen war, da lief es ganz voll, und die Leute mussten sich auf das Dach setzen und ihr Mittagessen von der Strasse aufschöpfen. Und es kocht immerzu; als wollte es die ganze Welt satt machen. Aber den Leuten ist es kein Spass mehr: es ist die grösste Not und kein Mensch weiss sich da zu helfen.

Zusammenfassung: Wie nach und nach das ganze Städtchen verschüttet wurde.

„Töpfchen steh!“

5. Nur ein Haus stand auf einem Berge: wie bei uns die Bismarckhöhe auf dem Galgenberg oder wie das Wirtshaus auf dem Landgrafen oder die Wilhelmshöhe auf dem Hausberg. Dem ergings besser. Da konnte die Überschwemmung mit dem Reisbrei nicht sogleich hin. Da kam die Mutter heim, und was sah sie? Das ganze Tal weiss, alle Häuser zgedeckt, nur ein Haus übrig. Und das Mädchen kam ihr entgegengelaufen: „Mutter, sei nicht böse, ich hab das Töpfchen doch kochen lassen, und nun weiss ich das Wort nicht, dass es aufhört.“ Und die

*) Diese Änderung des Märchens halten wir für unbedenklich und für die ethisch-religiöse Verwendung für notwendig.

Mutter? Sie sagte ruhig: „Töpfchen steh!“ Und? Da hörte es auf zu kochen. Aber wer nun wieder in die Stadt wollte? Wie die Milchfahrleute am nächsten Morgen? Der wunderte sich und dachte: „Hier standen doch Häuser und eine Kirche? Wo ist denn das nur alles hin? Und wie sollen wir da hinein: Ach, das ist ja Milchreis!“ Wer in die Stadt wollte, der musste sich durchessen.

Zusammenfassung: Wie die Mutter ein Ende machte.

1. Gesamtzusammenfassung.
2. Spielen der Geschichte.
3. Welche Bilder könnten wir malen?

IIb. Das Mädchen wurde aus einer Not errettet und kam dann wieder in eine Not. Woher kam das? Dass das Mädchen aus einer Not kam, dass es mit seiner Mutter nicht mehr Hunger zu leiden brauchte, das verdankte es dem Töpfchen, das so vielen Reisbrei kochte. Das Töpfchen hatte es von der alten Frau. Und die alte Frau hatte es ihm gegeben, weil sie sah, dass es ein gutes Kind war, das nicht die Hände in den Schoß legte, sondern das sich selber helfen wollte, das in den Wald ging, Beeren zu suchen und dafür Brot zu kaufen. Und darum hatte der liebe Gott dem Kinde auch die alte Frau geschickt. Dem Kinde wollte er helfen, weil das Kind selber etwas dazu tat.

III. So half er auch den fleissigen Mädchen, so half er der Mutter der Geissen, so half er dem Fundevogel und dem Lenchen, so hilft er allen, die in Not sind und selber sich zu helfen versuchen.

a. Hilf dir selbst, so hilft dir Gott.

Und warum kam das Kind dann doch wieder in Not? Da war es selbst schuld. Erst folgte es seiner Mutter, aber eines Tages war es nicht mehr folgsam. Es traute sich so viel zu und dachte: Ich kann schon allein.

Auch andere: So machte es ja auch das Lumpengesindel und ihr habt schon selber Kinder kennen gelernt, die auch denken, sie können alles allein tun, und brauchen ihre Eltern nicht dazu. Einem solchen Kinde muss man sagen:

b. Bedenke du,

trau dir zu viel nicht zu.

Und noch etwas war dran schuld: Das Kind hatte das Wort vergessen. Ja, das durfte es nicht: das war doch etwas Wichtiges. Auch Rotkäppchen vergass das Gebot der Mutter.

c. Wichtiges darf man nicht vergessen.

CVa. Zum Beispiel? Wenn die Mutter mir sagt: „Geh nicht zu nah an die Lache!“ oder: „Leg dich nicht zum Fenster hinaus!“ oder: „Iss keine Beeren, die du nicht kennst!“ Oder: „Spiele nicht mit dem Feuer!“ Warum ist das alles etwas Wichtiges?

b. Hast du schon Kinder gesehen oder von solchen gehört, die gefährliche Dinge unternahmen, wozu sie hätten Erwachsene herbeirufen sollen?

c. Aus welchen Nöten kannst du dir selbst zu helfen versuchen.

d. Aus welchen nicht? Krankheit u. s. w.

e. Wie passt zu unserer Geschichte: Bete und arbeite?

(Das Mädchen tat beides.) Wer nicht arbeiten will, soll auch nicht essen? (Das Kind wollte arbeiten). Wenn es den Guten gut geht, so sagen wir: Das ist gut. Durch Schaden wird man klug (Das passt auf das Kind; wir freuen uns, dass es ihm gut geht.)? (Das Kind wird nie wieder ein Gebot der Mutter vergessen haben.)

13 Die Sterntaler*)

Ziel: Von einem kleinen Mädchen, dem es noch trauriger ging als dem Kinde mit dem Reisbrei.

Armes Kind

A I. II. Noch trauriger? Ja, dem war nicht bloss die Mutter krank, sondern auch der Vater. Und der ward nicht wieder gesund, sondern es geschah ein grosses Unglück: der gute Vater starb. Und dann wurde auch die Mutter immer kränker und der Arzt konnte ihr nicht mehr helfen: die liebe Mutter starb auch. Und nun ging es ihm noch trauriger, als es dem Kinde mit dem Reisbrei erging: es war niemand mehr da, der es lieb hatte. Es war von aller Welt verlassen. Und niemand war auf Erden mehr, der für das Kind sorgte, der ihm gab: zu essen und zu trinken und Kleider anzuziehen und was es sonst brauchte. Ja denkt, es hatte nicht einmal ein Kämmerchen mehr: um darin zu wohnen, und es hatte auch kein Bettchen mehr: um darin zu schlafen. Was hatte es bloss noch? Es hatte bloss noch die Kleider, die es auf dem Leibe trug. Und ausserdem hatte es noch ein Stückchen Brot in der Hand, das ihm ein mitleidiges Herz geschenkt hatte.

Zusammenfassung: Wie schlimm es dem kleinen Mädchen erging.

Gutes Kind

Und wie traurig es ihm auch erging, dennoch weinte und klagte das Kind nicht, denn es war ein frommes Kind. Wie dachte es? Der Hebe Gott wird mir schon helfen. Und mit diesem Gedanken ging es hinaus aufs Feld**): wo das Korn steht und die Blumen und die Kartoffeln.

*) Text: Lesebuch S. 48. Grimm 399.

Präparationen: Bei Just S. 1. Bei Hiemesch S. 9. Ferner Just in der Praxis der Erziehungsschule Jahrg. II. Heft 4, sowie Zweigler Deutsche Blätter 1867, ausserdem Beyer: Das erste Märchen 4. Jahrbuch des Vereins für wissenschaftliche Pädagogik. Ein ganz ausführliches Unterrichtsbeispiel im Schulfreund 1896 No. 6 und 7 (Würzburg bei Memminger). Die Besprechung dazu Jahrgang 1897 No. 7 ff. Die obige Skizze lehnt sich besonders an die Bearbeitung von Just an.

Erfahrungen: Landmann S. 122.

Bilder: Münchener Bilderbogen No. 235. Grimm-Vogel S. 285.

**) Lokalisieren!

Da kam ihm ein Mann entgegen, der ging langsam und gebückt und hatte schon weisse Haare. Und er war noch ärmer als das Mädchen, das doch noch ein Stückchen Brot in der Hand hatte. Und der alte Mann hatte Hunger. Wie sagte er? Ich bin so hungrig, gib mir etwas zu essen! Und das gute kleine Mädchen? Es gab ihm das ganze Stück Brot hin, sagte: „Gott segne dir's“ und ging weiter.

Zusammenfassung: Das Kind gibt sein Stück Brot hin.

Das Mädchen hatte nun bloss seine Kleider noch. Nämlich? Auf dem Kopfe: ein Mützchen. Auf dem Leibe: ein Leibchen. Und? Dazu noch ein Röckchen. Und darunter ein Hemdchen. Da begegnete ihm ein Kind, das war noch ärmer. Das fror so an seinem Kopf: es hatte kein Mützchen auf. Und wie sprach es? Und das gute kleine Mädchen? Es tat sein Mützchen ab und gab es auch noch hin.

Und eine Weile weiter, da kam wieder ein Kind, das hatte kein Leibchen. Und das gute, kleine Mädchen? Das gab das Leibchen auch noch hin.

Und noch weiter, da bat ein Kind um sein Röckchen. Und? Da gab es sein Röckchen auch noch hin.

Zusammenfassung. Das Kind gibt sein Mützchen hin, sein Leibchen und sein Röckchen.

Nun kam das Mädchen in einen Wald*): wo hohe Bäume stehen und Waldblumen und Waldbeeren, wo es Rehe gibt und Hasen. Da begegnet ihm das ärmste Kind: das hatte nicht einmal ein Hemdlein. Was sollte das fromme Mädchen da machen? Aber es war schon dunkle Nacht. Wisst ihr, wie es da dachte? Es ist dunkle Nacht, da sieht mich niemand hier im dichten Walde, da kann ich mein Hemdlein auch noch weggeben. Und? Da zog es sein Hemd ab und gab es auch noch hin. Nun hatte es aber gar nichts mehr und war ganz arm. Was sollte nun mit ihm werden?

Zusammenfassung: Das Kind gibt sein Hemdchen auch noch weg.

Glückliches Kind

Der liebe Gott hat alles gesehen, und er hat dem Mädchen geholfen. Und denkt euch, was geschah! Auf einmal fielen die Sterne vom Himmel. Und wie sie herunterkamen, waren es lauter harte, blanke Taler: Das Kind hörte sie klingeln und rollen und sah sie blinken. Und ein neues Hemdchen fiel noch mit vom Himmel, das war vom allerfeinsten Linnen. Was tat das Kind? Es zog das Hemdlein an und sammelte die Taler hinein. Und nun war es ganz anders mit dem Kinde geworden: es war reich für sein Leben.

Hb. Ob das kleine Mädchen so war, wie der liebe Gott es haben will. Gewiss! gut: gab hin, was es hatte, sein Brot und seine Sachen.

*) Lokalisieren!

III. Wie Lenchen und Fundevogel, wie Schneeweissen und Rosenrot, aber nicht wie die Räuber und nicht wie das Hühnchen.

IVa. Bricht den Hungrigen dein Brot und so du einen nackend siehst, so kleide ihn.

IIb. Und auch fromm war das Kind. (Der liebe Gott wird mir schon helfen!) Und er half ihm auch. Und wenn das Kind auch keinen Vater auf Erden mehr hatte, so hatte es doch noch einen Vater, nämlich den im Himmel, der es beschützte und für es sorgte.

III. So auch Fundevogel, so Rotkäppchen, so das Mädchen mit der kranken Mutter (Der süsse Brei). Ja, zu ihm können alle beten, alle Menschen, gross und klein, die auf Erden sind und können sagen:

IVb. Vater unser, der du bist im Himmel.

Va. „Seid barmherzig, wie auch euer himmlischer Vater barmherzig ist!“ Erkläre! Beispiele.

b. Wie kannst du im Winter barmherzig sein? Gegen die Vögel? (Füttern.) Gegen arme Kinder? (Wärmen.) Gegen arme Leute? (Brot geben.) Zu Weihnachten? (Gib von deinem Überflusse.)

c. Ein Knabe sagte, als es sehr heiss war, zu einem Hunde: „Komm Hundel, ich will dir eins zu trinken geben!“ Wie hatte er gedacht? Was getan? Warum war's recht gehandelt?

d. Gibt es auch jetzt noch Leute, die so gut sind wie das kleine Mädchen? Habt ihr solche schon kennen gelernt? Erzählt davon.

e. Warum war das fromme Mädchen so glücklich über die Taler, die vom Himmel fielen, über die Sterntaler? Es konnte nun erst recht viel Gutes tun. Es war ja reich.

f. Wieso kann man wohlthätig sein, wenn man reich ist? (Viel geben.) Auch wenn man arm ist? (Das wenige mit gutem Herzen geben.) Wenn man aber gar nichts hat? (Blinder Mann über die Strasse führen, Arbeitern den Wagen schieben helfen.)

g. Anlegung eines Futterplatzes.

14 Der Arme und der Reiche*)

(Darbietender Unterricht)

Übersicht:

A. Beider Tun.

- a. Des Reichen Hartherzigkeit (1)
- b. Des Armen Liebe (2)

B. Beider Wünschen.

- a. Des Armen Glück (3)
- b. Des Reichen Torheit
 - α. Neid (Nachlaufen) (4)
 - β. Wunsch (Fluch) (5)
 - γ. Folgen (Ärger) (6)

*) Text: Lesebuch S. 50. Grimm S. 242.

Präp.: Just (darstellend) S. 72.

Erfahrungen: Landmann S. 143.

Bilder: Grimm-Vogel S. 205.

Ziel: Von einem armen Manne und einem Reichen, die sich vom lieben Gott einmal wünschen durften, was sie wollten.

(Analyse) Wünschen

Ia. Vorbesprechung. Nun, was würdet ihr euch wohl wünschen, wenn ihr dazu aufgefordert würdet! Und was würdet ihr euch vom lieben Gott wünschen, wenn er euch fragte?

Arm und Reich

b. Was mögen die beiden sich wohl gewünscht haben? Der Arme gewiss recht viel. Der Reiche wenig. Der Arme Nützliches. Der Reiche Schmuck.

Dürfen

c. Und wie mögen die wohl dazu gekommen sein, dass ihnen der liebe Gott das erlaubte? Und auf einmal beide, die doch so ungleich sind! Gewiss sind sie recht sehr gut gewesen. Vielleicht gegen arme Leute, und da hat sich der liebe Gott so über sie gefreut.

Zusammenstellung der Erwartungsfragen:

A. Wie kamen sie dazu? a. Der Reiche. b. Der Arme.

B. Was wünschten sie? a. Der Arme. b. Der Reiche.

II. Darbietung (Synthese).

1 Abgewiesen

a. Wie kam der Reiche dazu? Erzählung (Text im Lesebuche S. 50). Der liebe Gott. Vorm Hause. Bescheidene Bitte. Ein zugeschlagenes Fenster. Sucht anderswo!

b. Wiedererzählen (Rohe Totalauffassung).

c. Erklärende Besprechung: Aber dafür wird der liebe Gott ihm das Wünschen nicht erlaubt haben? Wofür meine ich? Dass er nur das Fenster öffnete, mit dem Kopfe schüttelte, ihm eine Ausrede machte, ihn abwies und ihm das Fenster zuschlug. Nein, dafür nicht.

d. Überschrift: Der Reiche weist dem lieben Gott die Tür.

e. Gereinigte Totalauffassung: (Zusammenhängende Wiedergabe).

2 Komm herein

Teilziel: Da wollen wir nur erst sehen, wie es dem lieben Gott bei dem Armen ergeht!

a. Erzählen: Willkommen. Frohe Mahlzeit. Angenehme Ruh.

b. Wiedererzählen (Rohe Totalauffassung).

c. Erklärende Besprechung: Habt ihr den grossen Unterschied bemerkt? Wie der Arme die Tür aufklinkt, fragt, ihn herein-

führt. Wie die Frau ihm die Hand reicht. Wie sie ihr Essen mit ihm teilen, ihr Bett ihm abtreten.

d. Überschrift: Der Arme nimmt ihn freundlich auf.

e. Gereinigte Totalauffassung: (Zusammenhängende Wiedergabe).

3 Drei Wünsche

Teilziel: Aber wir haben noch gar nichts von den Wünschen gehört.

a. Erzählen: Früh auf. — Die ewige Seligkeit — Gesundheit und Brot — Das neue Haus.

b. Wiedererzählen (Rohe Totalauffassung).

c. Erklärende Besprechung: Werden die andern Leute sich über die Erfüllung der Wünsche recht wundern? Ewige Seligkeit? Das geht erst viel später in Erfüllung. Gesundheit und Brot? Das wissen die Leute nicht, dass es daher kommt. Aber neues Haus! Da werden sie geguckt haben.

d. Überschrift: Dem Armen werden drei Wünsche erfüllt.

e. Gereinigte Totalauffassung: (Zusammenhängende Wiedergabe).

4 Voll Neid

Teilziel: Was wird aber der Reiche dazu gesagt haben?

a. Erzählen: Sieh mal! Lauf nüber! O wie dumm ich war! Eil dich! Du holst ihn noch ein!

b. Wiedererzählen (Rohe Totalauffassung).

c. Erklärende Besprechung: Wieso ärgerte sich der Reiche? Hätte ich doch zu dem Fremden gesagt: Kommen Sie herein! Ich nehme Sie gern auf! Sie können auch bei mir schlafen. Warum? Da hätte ich auch drei Wünsche tun dürfen!

d. Überschrift: Der Reiche beneidet den Armen.

e. Gereinigte Totalauffassung: (Zusammenhängende Wiedergabe).

5 Voller Wünsche

Teilziel: Ob der liebe Gott ihm die Wünsche gewährt?

a. Erzählen: Eingeholt. Lüge. Bitte. Wünsch dir lieber nichts! Hin und her. Das wilde Pferd. „Brich den Hals!“ Gleich erfüllt.

b. Wiedererzählen (Rohe Totalauffassung).

c. Erklärende Besprechung: Das war ein dummes Ende seiner Pläne. Wieso? Er hatte Schönes und immer Schöneres sich

überlegt und schliesslich hatte er nichts bekommen, sondern sogar noch etwas verloren.

d. Überschrift: Der Reiche spricht seinen ersten Wunsch.

e. Gereinigte Totalauffassung: (Zusammenhängende Wiedergabe).

6 Voll Ärger

Teilziel: Aber er hat ja noch zwei Wünsche übrig!

a. Erzählen: α) Der Sattel drückt. Die Sonne brennt. Der Kopf tut vom Überlegen weh. Böser Wunsch. β) Daheim. „Ich will dir alle Schätze wünschen!“ „Nein, nein! Du hast mich darauf gewünscht, du musst mir wieder herunter helfen!“

b. Wiedererzählen (Rohe Totalauffassung).

c. Erklärende Besprechung: Wie kam's nur, dass er von allen drei Wünschen gar keinen übrig behielt? Den ersten verlor er durch einen Fluch. Den zweiten auch durch einen bösen Wunsch. Den dritten musste er hergeben, er mochte wollen oder nicht.

d. Überschrift: Des Reichen zweiter und dritter Wunsch.

e. Gereinigte Totalauffassung: (Zusammenhängende Wiedergabe).

Totalauffassung des Ganzen an der Hand der Überschriften.

IIa. Vertiefung in die Willensverhältnisse (zur Erarbeitung sittlich-religiöser Gefühle, Urteile, Strebungen).

Abstraktionsziel: Beide, der Reiche wie der Arme, hatten drei Wünsche frei. Das war dem Armen zum Glück. Dem andern bekams übel. Wie kam das?

Wünsche

Zuerst beim Reichen. Da kam es daher: Seine Wünsche waren törichte Wünsche. „Dass du den Hals brächest!“ „Ich wollte, die sässe auf dem Sattel!“ „Nun, da wünsche ich, dass du wieder herunter kommst.“ Und wie kams nur zu diesen dummen Wünschen! Weil er die Frau auf den Sattel gewünscht hatte, musste er sie auch wieder herunter wünschen. So kam der dritte Wunsch aus dem zweiten. Weil das Pferd tot war, trug er den Sattel. Weil es heiss war und der Sattel drückte, wünschte er den Sattel weg. So kam der zweite Wunsch aus dem ersten. Und der erste? Weil das Pferd ihn in seinem Nachdenken über die Wünsche stürzte, so wünschte er, es möge den Hals brechen.

Wir merken schon: Solche böse Wünsche wie die beiden ersten (Pferd, Sattel) kommen aus einem bösen Herzen.

Vergleichung (Association.)

III. A Zuerst innerhalb derselben Geschichte. Besser waren die Wünsche des Armen: Ewige Seligkeit — Gesundheit und täglich Brot — ein neues Haus. Und das letzte nicht von selbst, sondern weils ihm der liebe Gott anbot. Das sind gute Wünsche, nicht solch dummes Zeug.

B. Vergleich mit den Personen früherer Erzählungen.

Törichte Wünsche kamen schon in einer andern Geschichte vor: in der vom Lumpengesindel. Hühnchen und Hähnchen wollten hoch hinaus und wollten nobel tun.

Böse Wünsche kamen auch schon vor. Der Wolf wollte die Geissen fressen, das Rotkäppchen und die Grossmutter, und er wollte mit dem Fuchse stehlen: Lämmlein, Pfannkuchen, Fleisch. Und die alte Sanne hatte auch böse Wünsche gegen das arme fremde Kind, das in das Försterhaus aufgenommen war.

Aber auch von guten Wünschen haben wir schon gehört: Lenchen wollte das Beste von Fundevogel und der Jäger auch. Und Strohalm, Kohle und Bohne wünschten Kameraden zu bleiben. Und die Tiere wollten das arme Hähnchen trösten. Und das kleine Mädchen (in der Geschichte vom süssen Brei) wollte für seine Mutter arbeiten und beten, damit die Mutter gesund und satt und froh werden sollte.

Zusammenfassung des Begrifflichen (System)

- IVa. Böse Wünsche kommen aus einem bösen Herzen.
- b. Gute Wünsche kommen aus einem guten Herzen.
- c. An den Wünschen erkennt man den Menschen.

Taten

IIb. Zweite Vertiefung.

Die Wünsche kamen beim Reichen aus dem bösen Herzen. Dass er ein böses Herz hatte, das sehen wir ja auch daraus, wie er mit dem armen Wandersmann ist. Er weist ihm hart die Tür. Und mit dem armen Nachbar: Den beneidet er um sein schönes Haus. Und wenn er dem lieben Gott dann noch nachläuft und ihn bittet, das tat er nicht, weil er sein Unrecht einsah und wieder gut machen wollte, das tat er, weil er auch drei Wünsche erfüllt haben wollte.

III. Zweite Vergleichung.

A. Innerhalb der Geschichte.

Wie anders da bei dem Armen. Gut waren seine Wünsche, gut war auch sein Herz: Er öffnet dem Fremden nicht bloss das Fenster, er öffnet ihm die Tür. Er fährt ihn nicht an, sondern er fragt ihn freundlich. Er weist ihn nicht ab, er nimmt ihn liebevoll auf. Er lässt ihn nicht hungern, er teilt sein Essen mit ihm. Er überlässt ihn nicht einem harten Lager, er gibt ihm sein eigenes Bett. Er hat ein weiches, gutes Herz, aber der Reiche hat ein böses und hartes Herz.

So kamen aus dem Herzen die Wünsche und die Taten und aus den Wünschen und Taten ist Glück und Unheil gekommen.

B. Mit früheren Geschichten.

Und so gut wie hier der arme Mann, so gut war auch schon jemand: Das Sterntalermädchen. Und wenn es auch die frierenden und hungerndem Kinder nicht bei sich aufnehmen, nicht speisen und tranken konnte, weil es selber kein Bett und kein Kämmerchen hatte, so gab es ihnen doch, was es hatte.

Und so nahm auch der Förster den armen Fundevogel in sein Haus, gab ihm zu essen und anzuziehen. Das war auch ein barmherziger Mann. Und Schneeweisschen und Rosenrot gaben auch dem Bär Herberge und Nachtlager und waren freundlich mit ihm.

Jawohl, daraus können wir uns merken:

IVd. Brich dem Hungrigen dein Brot und die, so im Elend sind, führe in dein Haus. So du einen nackend siehst, so kleide ihn.

Und noch andere:

e. Hast du viel, so gib reichlich, hast du wenig, so gib das wenige mit treuem Herzen.

Und noch einen Spruch, den der Herr Jesus allen Menschen sagt und auch euch:

f. Was ihr getan habt, einem meiner geringsten Brüder, das habt ihr mir getan.

Anwendung

a. Wir können den lieben Gott nicht mehr aufnehmen. Aber? (Aber wir können die armen Leute aufnehmen, oder ihnen zu essen geben, oder ihnen Kleider geben.) Und? (Der Herr Jesus sagt: Das habt ihr mir getan.)

b. Einen von den Wünschen erfüllt der liebe Gott heute noch den Menschen, die gut sind. (Er gibt ihnen die ewige Seligkeit.)

c. Was ist das? Das hat einmal ein Vater seinen Kindern in einem Briefe recht schön beschrieben. Den Brief will ich euch vorlesen. (Luthers Brief an sein Hänschen.)

d. Der Reiche wollte recht viel haben. Aber? (Je mehr er haben wollte, um so weniger wurde es, ja schliesslich war es noch ein Verlust.) Und wie wars beim Armen? (Er war bescheiden in den Wünschen nach irdischem Gut. Und der liebe Gott gab ihm reichlich.)

e. Erkläre: Jeder ist seines Glückes Schmied. (Durch seine Wünsche und seine Taten bekam jeder seinen Lohn.) Des Menschen Wille ist sein Himmelreich. (Weil die armen Leute das Gute wollten, so wurden sie auch im Gutesun selig.)

f. Die Geissen sollten den Wolf doch nicht hereinlassen. Warum nicht? Er klopfte doch auch an? (Ach, er war doch ein Bösewicht. Die sollen wir auch nicht in die Stube lassen.)

g. Der Reiche trachtet nach Lohn. Er wollte auch Gutes tun, wenn's ihm der liebe Gott bezahlte, damit, dass er ihm die Wünsche erfüllte. Kommt das heute noch vor? Was haltet ihr davon?

h. Können auch Kinder schon gute Wünsche haben? Und welche?

- i. Ob man bloss für sich etwas vom lieben Gott wünschen soll?
 - k. Begleitstoff: Sperling und Pferd.
 - l. Spielen der Geschichte.
 - m. Phantasiemässiges Ausmalen von Bildern aus der Geschichte.
- Damit ist der Stoff der Märchen*) abgeschlossen.**)

*) Ausserdem sind noch folgende Märchen methodisch bearbeitet worden: 1. Der Zaunkönig und der Bär (darstellend) Just S. 47. Text Grimm 290. Bilder Grimm-Vogel S. 225. 2. Aschenputtel (darbietend) Hiemesch S. 64. Text Grimm S. 67. Bilder Grimm-Vogel S. 87. Wandbilder sind erschienen noch zu Dornröschen und Schneewittchen 3,60 M., Bildgrösse 96:65 bei Meinhold & Söhne, Dresden.

**) Nachdem so unsere Aufmerksamkeit dem inneren Reichtum der Märchen gegolten hat, wollen wir noch einen flüchtigen Blick auf den Wörterschatz der Märchen werfen. Es ist für manche Zwecke (für psychologische, für sprachliche, für methodische z. B. bei Anlegung einer Fibel u. a.) wichtig, über die Anzahl und Häufigkeit der Wörter einige Auskunft zu haben. Wir geben hier die Resultate einer Zählung, welche zu einem solchen Zwecke an den 12 Märchen der Eisenacher Reihe (S. 182) und zwar nach dem Texte im Lesebuch für das 2. Schuljahr angestellt wurde. Es ergaben sich folgende Zahlen: Im Ganzen enthalten diese Märchen 8516 Wörter. Es kommen darin 1173 verschiedene Wörter vor: Jedes Wort also durchschnittlich etwa 7 mal. Das häufigste Märchenwort ist „und“ (417 mal). Dann „der“ (257 mal), „die“ (246 mal). Dann folgen immer noch über 100 mal — das ist 15 mal und mehr — über den Durchschnitt: „ein“ (185 mal), „das“ (177 mal), „sie“ (168 mal), „es“ (142 mal), „da“ (126 mal), „den“ (117 mal), „ich“ (115 mal), „war“ (115 mal), „er“ (112 mal), „auf“ (106 mal), „in“ (105 mal). Die nächsten sind: aber (96), so (92), zu (89), nicht (86) — sich (77), du (72), hatte (70), sprach (69), dem (67), als (63), wollen (60), — ihr (58), nun (54), ging (52), wie (46), Wolf (45), mit (44), alle (41), sagte (41), auch (40), sein (40). Und dann sollen noch angeführt werden: 39: wieder, 38: lieb, wir, mich, museten, 36: Frau, 35: was, Haus, 33: ihn, Kind, 32: sollte, nach, 31: ist, machen, noch, 30: rief, 28: wenn, 27: setzen, unsere, will; 26: Fuchs, sah, von; 25: mein, Mutter; 24: gut, ihm; 23: fort, Mädchen; 22: Hähnchen, holen, kein; 21: weil, 20: dich, einmal, könnte. Reicheres Material über die Frage der Häufigkeit findet man in dem Häufigkeitswörterbuch der deutschen Sprache. Herausgegeben von F. W. Kaeding, Steglitz bei Berlin 1898 (E. S. Mittler & S. Berlin). Die grosse Häufigkeit der Formwörter spricht neben ihrer Einfachheit auch dafür, sie im Leseunterrichte frühzeitig schon auftreten zu lassen, allerdings inhalterfüllt, in sachlichem Zusammenhange und lebhafter Ausdrucksform. Siehe: Lesen, Lesenlernen im Encyclopäd. Handbuch der Pädagogik, von Rein, Langensalza.

II Kunstunterricht

I

Einführung in die Pflege der bildenden Kunst

Literatur: Friedrich Schiller, Briefe „über die ästhetische Erziehung des Menschengeschlechts“ an den Herzog Christian von Schleswig-Holstein-Augustenburg, Jena, 1795. — J. F. Herbart's Ästhetik von Prof. O. Hostinsky, Hamburg, Voss 1891. — O. Liebmann, Zur Analysis der Wirklichkeit, Strassburg, Trübner, 1880 (Dritter Abschnitt: Ästhetik und Ethik). — Rembrandt als Erzieher, Von einem Deutschen, Leipzig, C. L. Hirschfeld, 1890. — Dr. Menge, Der Kunstunterricht im Gymnasium, Langensalza, Beyer & S., 1879. — Alfred Lichtwark, Kunst und Schule, Hamburg 1887. — Konrad Lange, Die künstlerische Erziehung der deutschen Jugend, Darmstadt, 1893, Bergsträsser. (Ausführliche Besprechung dieses Buches v. W. Rein XXVI. Jahrb. des Ver. f. wiss. Päd.) — Georg Hirth, Ideen über Zeichenunterricht und künstlerische Berufsbildung, 4. Aufl. München, G. Hirths Kunstverlag 1894. — Alfred Lichtwark, Hans Holbeins Bilder des Todes, Hamburg, Commeter, 1897. — Georg Hirt, Die Volksschule im Dienste der künstlerischen Erziehung des deutschen Volkes, Leipzig, Seemann 1897. — Herman Grimm, Beiträge zur deutschen Kulturgeschichte, Berlin, Hertz, 1897 (7. Aufsatz: Anwendung des Skioptikons). — Dr. Matthäi, Das bewusste Sehen in der Schule, Giessen 1891. — Friedrich Theodor Vischer, Das Schöne und die Kunst; Zur Einführung in die Ästhetik, Stuttgart, Cotta, 1898. — Theodor Vogt, Form und Gehalt in der Ästhetik, Wien 1865. — H. T. Lukens, Malendes Zeichnen. Aus dem Pädagog. Univers. Seminar zu Jena, herausgeg. v. Prof. Dr. W. Rein, VII. Bd., 1897, Beyer & S. — Alfred Lichtwark, Übungen in der Betrachtung von Kunstwerken, Hamburg, 3. Aufl., Dresden, Gerhart Kührtmann, 1900. — Max Klinger, Malerei und Zeichnung, Thieme. — Dr. M. Spanier, Künstlerischer Bilderschmuck für Schulen, 3. Aufl. 1902, Leipzig, Voigtländer. — James Sully, Untersuchungen über die Kindheit, Leipzig 1897. — C. Götzke, Das Kind als Künstler, Heft 2 der Reform des Zeichenunterrichts, Hamburg, Boysen und Maasch, 1898. — Konrad Lange, Das Wesen der Kunst, Grundzüge einer realistischen Ästhetik, Berlin, G. Grote, 1901, 2 Bde. — Versuche und Ergebnisse der Lehrervereinigung für die Pflege der künstlerischen Bildung in Hamburg, 2. Aufl., Hamburg, Alfred Janssen, 1901. — W. Peper, Über ästhetisches Sehen, Pädagogisches Magazin von Friedrich Mann, Nr. 174, Langensalza, Beyer & S. 1901. — J. Liberty Tadd, Neue Wege zur künstlerischen Erziehung der Jugend, Leipzig, Voigtländer, 1900. — A. Seemann, Der Hunger nach Kunst, Leipzig, E. A. Seemann, 1901. — E. Linde, Kunst und Erziehung, Gesammelte Aufsätze, Leipzig, Brandstetter 1901. — Henry Thode, Kunst, Religion und Kultur, Heidelberg, Winter, 1901. — Prof. Dr. Lehfeldt, Einführung in die Kunstgeschichte der Thüringischen Staaten, Jena, G. Fischer, 1900. — O. Scheffers, Zeit- und Streitfragen über den Zeichenunterricht, Leipzig, E. A. Seemann, 1901. — Dr. L. Koch, Die Bedeutung der Kunst für die Erziehung, Deutscher Schulmann, 1901, Heft 6. — Gottlieb Friedrich, Die Äginoten. Ein Beitrag zur Behandlung des Anschauungsstoffes im

Kunstunterricht in der Erziehungsschule in den XXXIII, XXXIV. und XXXV. Jahrbüchern des Ver. f. wiss. Päd., vom Prof. Vogt, Dresden, Bleyl & Kämmerer 1901, 2, 3. — B. Breull, Kunstpflege in der Schule, Müller-Fröbelhaus, Dresden, 1901. — Alfred Lichtwark, Erziehung des Farbensinnes, Berlin, Cassierer, 1901. — H. Itschner, Über künstlerische Erziehung vom Standpunkt der Erziehungsschule. Zugleich Versuch eines Lehrplans, angewandt auf die Übungsschule des Päd. Univ. Seminars zu Jena, herausgeg. Prof. Rein IX. Bd., Langensalza, Beyer & S., 1901. — Elisabeth von Busse, Formenschatz für Mutter und Kind, Leipzig, Voigtländer, 1901. — C. Götze, Die Erziehung des Volkes durch die Kunst, Pädag. Reform 1901, Nr. 28. — Dr. P. Jessen, Die künstlerische Erziehung in Schule und Haus, Pädag. Zeits. Berlin 1901, Nr. 6. — A. Thiele, Hinauf zur bildenden Kunst, Laiengedanken, Leipzig, H. Seemanns Nachf. 1901. — Alfred Lichtwark, Die Seele und das Kunstwerk, Böcklinstudien, Berlin, Cassierer, 1901. — E. v. Sallwark, Bilderschmuck für unsre Schulzimmer, Leipzig, Klinkhardt, 1901. (Sep.-Abdruck aus der Deutschen Schule, 1901, Heft 11.) — Hat die bildende Kunst denselben Wert, wie die Wissenschaft, 3 preisgekrönte Arbeiten, herausgeg. v. Zeichenlehrerver. Hengstenberg, Bochum, 1900. — Konrad Lange, Das Wesen der künstlerischen Erziehung, Ravensburg, 1902. — R. Menge, Einführung in die antike Kunst, 3. Aufl., Leipzig, Seemann 1901. — K. Groos, Der ästhetische Genuss, Giessen 1902. — Kunsterziehung, Ergebnisse und Anregungen des Kunsterziehungstages in Dresden, Leipzig 1902, Voigtländers Verlag. — E. A. Seemann, Hilfsmittel zur ästhetischen Bildung, 1902, Leipzig. — Wilhelm Rein, Bildende Kunst und Schule, Eine Studie zur Innenseite der Schulreform. Mit 3 Tabellen für den Unterricht in Bürgerschulen, Gymnasium und höh. Mädchenschulen, Erwin Haendke, Dresden, 1902. — L. Volkman, Die Erziehung zum Sehen, Leipzig 1902. — L. Volkman, Naturprodukt und Kunstwerk, Dresden, 1902. — A. Seemann, Bildende Kunst in der Schule, Leipzig, Seemann, 1902. — Lothar v. Kunowski, Durch Kunst zum Leben, Leipzig, Diederichs 1902. — T. C. Horsfall, The use of pictures in education, Manchester 1902. — Adolf Thiele, Kunstförderung in der Provinz, H. Seemann Nachf., Leipzig 1902. (Der Flugschrift „Hinauf zur bildenden Kunst“ 2. Teil.) — Ruskin, Wege zur Kunst, 4 Bde. Heitz. — Warnecke, Einführung in die Hauptwerke der bildenden Kunst, E. A. Seemann, Leipzig. — C. Schubert, Die Werke der bildenden Kunst in der Erziehungsschule. Mit einem Anhang: Verzeichnis von Reproduktionen der Werke der bildenden Kunst, die für die Volksschule sich eignen; Dresden, Bleyl und Kämmerer, 1903. — Ferdinand Avenarius, Kunstwart, 16 Jahrgänge, München, Georg Callwey, 1888—1903. — Paul Schultze Naumburg, Kulturarbeiten, 2 Bde., München Callwey, 1902. (I. Bd. Hausbau, II. Bd. Gärten.) — Käthe Kautzsch, Betrachtungen von Bildern mit Kindern, Leipzig, Teubner 1903. — Hermann Obrist, Neue Möglichkeiten in der bildenden Kunst, Leipzig, Diederichs, 1903. — Ferdinand Avenarius, Die Erklärungen zu den Meisterbildern für's deutsche Haus, Kunstwartverlag, Callwey, München. — Blätter des Dürerbundes, Callwey, München. — F. Falbrecht, Über den Unterricht in der bildenden Kunst am Gymnasium. Freistadt 1903. — Elberfelder Lehrer-Verein, Aus der Praxis der schulmässigen Kunstpflege nebst Bildern. 1903.

1 Grundlegung

Von den ersten Anfängen der Emporbildung des Menschengeschlechts an, soweit sie unserm historischen Erkennen erschlossen sind, geht neben dem intellektuellen und ethischen Fortschritt auch eine aufsteigende Reihe

des Ästhetischen. Die prähistorischen Gravierungen auf Tierknochen, die eingedruckten ornamentalen Schnurenmuster auf den ältesten Urnen, die Anwendung von Pauken und Tamtams, Schallstöcken und Schwirrhölzern, Tanz und Körperschmuck waren schon bei den Quartärmenschen vorhanden, und wir finden sie heute bei den auf der niedrigsten Kulturstufe stehenden Naturvölkern. Wir dürfen daraus schliessen, dass die Kunst ein allgemein menschliches Bedürfnis ist. Auch der primitive Mensch hatte ein Ergänzungsbedürfnis, das er nur durch künstlerische Betätigung befriedigen konnte; es lebte auch in ihm eine Sehnsucht nach Vervollständigung seines lückenhaften Daseins. Das Spiel ist engverwandt mit der Kunst und stammt aus demselben Ergänzungsbedürfnis. Spiel und Kunst sind für den Menschen ein Ersatz der Wirklichkeit. Deshalb kann als der höhere biologische Zweck der Kunst bezeichnet werden, „dem Menschen Ersatzvorstellungen und Ersatzgefühle an Stelle der wirklichen zu bieten und damit sein Gefühlsleben vor Absterben und Verkümmern zu bewahren.“* So unterliegt es wohl keinem Zweifel, dass die Befriedigung des ästhetischen Bedürfnisses unser menschliches Wesen vervollständigt. „Nur der ist gebildet, der in den Gefilden der Kunst nicht fremd geblieben ist, Verständnis und liebevolles Erfassen ihrer Werke besitzt.“ „Es mag der Intellekt noch so hochgebildet, das religiöse und sittliche Gefühlsleben noch so fein entwickelt sein, wo die Liebe zur Kunst fehlt, da klafft eine Lücke, die zwar kein Verbrechen bedeutet, aber Einseitigkeit und Minderwertigkeit.“**) Daher hat die Erziehung dafür zu sorgen, dass neben den übrigen Interessen auch das ästhetische gepflegt wird. Das heranwachsende Geschlecht muss befähigt werden, ebenso wie religiöse und intellektuelle, so auch künstlerische Höhepunkte in seinem Leben zu empfinden, teil zu haben an den sonnigen Strahlen, die von der Kunst herleuchten. Wir bereichern sein Innenleben, wenn wir ihm zeigen, wie man die Werke der Kunst geniesst und aus ihnen Erhebung und Erholung schöpft. Durch den psychischen Vorgang der bewussten Selbsttäuschung — denn das ist das Wesen der Kunst — ist dem Menschen die Möglichkeit gegeben, sich aus dem Alltagsleben in eine schönere gedachte Welt hinauszuretten, sein sonst verkümmertes geistiges Leben zu erweitern und zu vertiefen, zu ergänzen. Durch die Kunst hat sich der Mensch über die tierische Stufe hinausgehoben; auf dieser sind zwar schon der unbewusste Spieltrieb und die elementare Freude am Glanz und der bunten Farbe, die niedrigsten Stufen der Kunst, zu beobachten. Aber erst beim Menschen verfeinert sich der Spieltrieb und wandelt sich in bewusste Kunstausbübung um. Die Kunst ist ein verfeinertes Spiel. Die Weckung und Pflege künstlerischen Empfindens aber muss unbedingt ein Bestandteil unserer Volkserziehung werden, damit unserm Volksleben nicht auch fernerhin das künstlerische Gepräge fehle.

*) Konrad Lange, Wesen der Kunst, II, 89.

**) Wilhelm Rein, Bildende Kunst und Schule. Eine Studie zur Innenseite der Schulreform. Mit 3 Tabellen für den Unterricht in Bürgerschulen, Gymnasien und höheren Mädchenschulen, Erwin Haendcke, Dresden 1902, S. 12.

2 Aufgabe

Auch auf dem Gebiete des Künstlerischen hat nun die wissenschaftliche Pädagogik die Aufgabe, zu ermitteln, inwieweit sich aus der generellen Entwicklung Richtlinien für die Ausbildung des künstlerischen Nachempfindens und der künstlerischen Ausdrucksfähigkeit in der Seele des einzelnen Kindes ergeben, ob die psychischen Apperceptionsstufen mit dem Fortschritt der kunstgeschichtlichen Entwicklung in Einklang gebracht werden können. Wir sind auf diesem Gebiete noch ganz in den Anfängen. Aber es dürfte doch gelingen, das grosse Aufsteigen der Menschheit in dem nachahmenden Fortschritte des Kindes zu versinnlichen. Das historisch-genetische Prinzip wird auch im Bereich der ästhetischen Erziehung zum führenden Prinzip werden müssen. Es wird ferner sich unschwer eine Wechselwirkung zwischen den Entwicklungsreihen des Ethischen, des Geistigen und des Wirtschaftlichen erkennen lassen. Die Ähnlichkeit zwischen menschheitlicher und individueller Entwicklung lehrt z. B. ein vergleichender Blick auf die eingeritzten Tierbilder etwa der Jägerstufe und der von den Kindern; die Zeichnungen aus vorgeschichtlicher Zeit auf einem Tongefässe, einem Elchgehörn und von einem Bronzeschild, wie die von den Wilden Zentralbrasilien ausgeführten Armtätowierungen und dergleichen zeigen überraschende Übereinstimmung mit denen der Kinder (vergl. die Abbildungen in der Publikation der Lehrervereinigung für die Pflege der künstlerischen Bildung in Hamburg „Das Kind als Künstler“, 1898). Das Geometrische und Ornamentale tritt in den Zeichnungen der Kinder unter 10 Jahren fast ganz zurück, während Mensch und Tier den Hauptgegenstand der zeichnerischen Darstellung bilden. Ebenso fehlt in den kindlichen Zeichnungen und in denen der Wilden jede Perspektive, alles wird wie eine Durchsicht gemalt; Verdecktes gibt es nicht. Der Sinn für die Farbe entwickelt sich erst beim Kinde im 3. oder 4. Jahre, daher sind farbige Bilderbücher anfangs überflüssig; das Kind erfreut sich ebenso an blossen Umrisszeichnungen, wie der Wilde. Erst auf einer höheren Stufe sieht das Kind die Tiefendimensionen in einem Flächenbild, weil es wahrscheinlich anfänglich auch in einem Landschaftsbild alles flächenhaft sieht. Das Gefühl für Entfernungen bildet sich erst durch Greifen, durch Betasten, durch Erfahrung aus. In der Geschichte der Kunst tritt in analoger Weise die perspektivisch-richtige Darstellung erst spät auf; die Gemälde und Reliefs der alten Ägypter und Assyrer, die griechischen Vasenmalereien und die Wandmalereien der romanischen Zeit zeigen keine Verkleinerung der vom Beschauer zurückliegenden Gegenstände oder Personen, sondern stellen dieselben übereinander stehend dar. So bestimmt K. Lange*) als Wesen des „Kinderstils“, der sich mit dem der primitiven Kunst deckt, flächenhafte Darstellung, Verzicht auf perspektivische Hintergründe, Unterdrückung komplizierter Verkürzungen oder Überschneidungen, Bevorzugung friesartiger Kompositionen, Klarheit der Silhouette, Deutlichkeit des mimischen Ausdrucks, Abkürzung der Details, Hervorhebung des Wesentlichen, der durchgehenden grossen

*) K. Lange-Tübingen, Bilderbücher, Art. in Reins Encyclop.

Linien. Einen weiteren Fingerzeig gibt das späte Auftreten der Modellierung mit Licht und Schatten; auch Kinder halten oft beschattete Stellen eines Gesichtes für einen Bart oder für Schmutz. Auf dem Steinhäuser'schen Tondruck „Jesus nimmt die Sünder an und isset mit ihnen“ hielt sogar ein 14jähriger Knabe die mit Weiss aufgehöhten Lichter auf Jesu Gesicht für Blässe.

So können wir schon jetzt sagen, dass die ästhetische Kindheitsstufe derjenigen der ganzen Menschheit sehr ähnlich ist. Aber es werden noch eingehende Untersuchungen angestellt werden müssen, um den Parallelismus so klar herauszustellen, dass sich für die Didaktik des Ästhetischen im Bereiche der bildenden Kunst bestimmte Richtlinien ergeben.

Für ein anderes Kunstgebiet, für die Musik, hat Rich. Löwe im XXVI. Jahrbuch des Vereins für wissenschaftl. Pädagogik aus der Entwicklung des Gesanges wertvolle, leider viel zu wenig beachtete Folgerungen für den Aufbau des Gesangunterrichts gezogen.

Vermutlich wird man nach sorgfältigen vergleichenden Betrachtungen, die angestellt werden müssen, zu dem Satze kommen, dass das Individuum auch in ästhetischer Beziehung die Entwicklung der Gattung noch einmal durchmacht, nicht mit allen Irrgängen, sondern nur im Wesentlichen und Wichtigen, im Grossen und Ganzen. Wir können dem Individuum natürlich nicht Scheuklappen anlegen und es ängstlich vor allen Anticipationen schützen wollen. Aber eine gewisse didaktische Stufenfolge werden wir in der Schule bei der Darbietung der Werke der bildenden Kunst einhalten müssen. Landschaftsgemälde und Stimmungsbilder treten erst spät in der Kunstgeschichte auf, eigentlich erst bei den Holländern des 17. Jahrhunderts (Hobbema und Ruisdael), und erst seit jener Zeit beginnt infolgedessen auch in der Poesie die Würdigung der Naturschönheiten. Denn das Naturschöne im ästhetischen Sinne ist das, was mit den denkbar geringsten Veränderungen in die Kunst übersetzt eine ästhetische Wirkung hervorbringt, was von jeher in der Kunst eine Verkörperung erfahren hat. Die ästhetische Naturanschauung fehlt demgemäss allen Naturvölkern. Der ästhetische Genuss an der Natur ist ein Vorrecht künstlerisch gebildeter Menschen. Es gelang uns deswegen auf unsern Schulreisen nur selten oder gar nicht, 13—14 jährige Jungen auf einem herrlichen Aussichtspunkte zum ästhetischen Geniessen des Landschaftsbildes zu bringen, weil die Vorbedingung, die Fähigkeit ein Bild aus der Natur herauszusehen, fehlt. Die ästhetische Anschauung der Natur, so scheint es K. Lange zum ersten Male richtig dargestellt zu haben, ist erst von der Kunst auf die Natur übertragen worden.*) Diese Darlegungen geben Fingerzeige für die Darbietung von Landschaftsgemälden und Stimmungsbildern. „Kant machte die entwicklungs-psychologisch tiefsinnige Bemerkung, dass die Menschen früher den Geschmack an der Schönheit der menschlichen Gestalt und darnach erst den an der äusseren Natur erwarben. Damit hängt zusammen, dass die Landschaftsmalerei viel später auftrat als die Darstellung von Tieren und Menschen. Anfänglich war sie nur Hintergrund und Dekoration der letzteren und

*) K. Lange, Wesen der Kunst, II, S. 346 ff.

erst verhältnismässig spät entwickelte sich ihre freie und selbständige Darstellungsweise.“*) Am leichtesten wird die Didaktik eine Stufenfolge für die ersten Lebensjahre (vom 3. — 7. etwa) festlegen können, weil hier die Verhältnisse einfacher liegen und die Vergleichung mit der primitiven Kunst evidenter ist. Vom 5. Schuljahre ab wird sich die Darbietung der Werke der bildenden Kunst im Wesentlichen an die nationale Geschichte anschliessen. Jede Epoche derselben hat als Begleiterscheinung eine künstlerische Ausprägung. Damit wird der Kunstunterricht nicht etwa an die „Kunstgeschichte“, sondern auf die Anschauung von Werken unserer Heimatkunst aufgebaut. Auch hier ergeben sich bei genauerem Hinsehen Fingerzeige aus der allgemeinen für die individuelle Entwicklung. Die einfachen, grossen wichtigen Formen des romanischen Stils in Verbindung mit den kräftigen, ungebrochenen Farben kommen eher zur Behandlung, als die verfeinerten Formen der Gothik und der Renaissance. Von der Renaissance an erweitert sich der Darstellungskreis der Malerei. Auch der Fortschritt der Technik wird zu berücksichtigen sein.

Aber dies alles sind doch nur Andeutungen gewesen. Die Kunstwissenschaft scheint erst neuerdings den Kernpunkt der Sache gefunden zu haben, nachdem sie sich schon längst darum bemüht hat, das wichtige Problem der Kunstentwicklung zu lösen. Konrad Lange sagt m. E. ganz richtig: Wenn das Wesen der Kunst in der Illusion besteht, so kann die Entwicklung der Kunst auch nur auf dem Prinzip der Illusion beruhen, also sie kann nicht aus kulturhistorischen Parallelen und nicht aus dem Wechsel des Inhalts erklärt werden, wie man es früher meinte. Auch die Sempersche Meinung, dass nur Material und Technik den Fortschritt bedingten, weist er zurück. Endlich kann das natürliche Bedürfnis nach Abwechslung, die „Anderslösung“, nicht das eigentlich entscheidende Moment der Kunstentwicklung sein, sondern das Streben nach bester Reproduktion des optischen Eindruckes der Natur. Dabei gab es natürlich allerlei Schwankungen und Rückfälle. Ob sich nun immer leitende Faden auch in der Seele des Kindes wieder findet, das bedarf der Untersuchung. Es ist zu vermuten, dass sich das Kunstgefühl des einzelnen Menschen von dem andeutenden typisierenden Stil der Kindheit zu einer immer realistischeren Wiedergabe der Natur fortentwickelt. So führen wir unsere Kinder durch Berücksichtigung dessen, was für das Leben unsres Volkes von bleibender Bedeutung ist, allmählich bis zur Gegenwart heran, wie wir es auf allen Gebieten tun, damit der ungeheure Reichtum des nationalen Lebens der Gegenwart nach allen Seiten hin verstanden wird. Verstanden? Ja, das ist natürlich *cum grano salis* zu verstehen. Wir können nur die Wegweiser sein für das Verständnis. Unsere Volksschule ist leider nur ein Torso. Erst wenn durch eine richtige Gestaltung der Fortbildungsschule, durch Jugendvereine oder Volkshochschulen eine planmässige Weiterführung der breiten Schichten unsres Volkes auf intellektuellem, ethischem und ästhetischem Gebiete ermöglicht wird, dann erst wird die geistige Stumpfheit und

*) Dr. Joh. Lübke.

Interesselosigkeit unsrer Volksmassen weichen. Dann erst wird unser gesamtes Volksleben von der Kunst verschönt und durchleuchtet werden. Das Bedürfnis, die Sehnsucht darnach aber gilt es schon jetzt zu erregen und zu pflegen. Tief in die Herzen hineinsenken wollen wir die Gewissheit, dass kein Mensch von den beseligenden Einflüssen der Kunst ausgeschlossen ist, ein wenig den Kindern die Augen öffnen, damit sie nicht blind an den heimatlichen Kunstwerken vorüberhasten, in ihnen eine Ahnung von der ungeheuren Fülle des edelsten Genusses wecken, welche die Werke der bildenden Kunst dem sich tief in die versenkenden Beschauer zu spenden vermögen, eine Ahnung auch davon, wie schwer die grosse schöpferische Kunst ist. Dass die Schule das kann, ergibt sich aus der Analogie der übrigen aufsteigenden Reihen des Unterrichts. Die Schule vermittelt die Anbahnung der sittlichen Handlungsweise im idealen Umgang mit den Personen der Geschichte, sie weckt und pflegt die übrigen Interessen. Nur das ästhetische Interesse kam bis jetzt meist zu kurz. Zwar war es in der Theorie gleichberechtigt mit den übrigen, aber man beschränkt sich abgesehen von der Literatur auf das Darbieten weniger Formen im Zeichnen und einer geringen Zahl von Liedern im Gesangunterricht. Zwar haben die „Schuljahre“ und das „Pädagogische Universitäts-Seminar“ schon seit Jahren die Lücke empfunden und durch „Kunstunterricht“ das Verständnis der der jeweiligen Kulturstufe angehörigen Kunstwerke zu vermitteln gesucht. Aber weitere Kreise haben erst jetzt, als von anderer Seite her der Ruf „die Kunst muss in die Schule“ erscholl, die Lücke erkannt. Besonders war es die künstlerische Heimatkunde, die in den „Schuljahren“ von Anfang an einen breiten Raum eingenommen hat. Der Heimatboden ist der Mutterboden aller wichtigen Erkenntnisse und Gefühle. Schon vor dem Erscheinen von Lange's „Künstlerischer Erziehung der Jugend“ *) (1893) haben die Verfasser der Schuljahre im Zeichenunterricht ausser durch die technische Ausbildung auch durch Anschauen von Kunstwerken die Kunstempfänglichkeit zu wecken und zu pflegen gesucht, allerdings mit vielleicht allzugrosser Beschränkung auf die Architektur. Als Ziel war aufgestellt die „Bildung des Auges in ästhetischer Hinsicht“, die „Bildung des Geschmacks mit Hilfe der Betrachtung der Kunstentwicklung.“ „Dazu gehört nicht nur das Zeichnen von Kunstformen, sondern auch als vollkommen gleichwertig das Anschauen von Kunstwerken“ (IV. Schuljahr 1. Aufl. 1885). Schon damals wurde gefordert, dass jede Schule sich eine gute Sammlung von Abbildungen, Photographien usw. unsrer hervorragendsten Kunstdenkmäler anlege.

Um so willkommener ist uns nun die kräftig einsetzende Kunstbewegung auf dem Gebiete der Pädagogik. Sie ist zwar nicht pädagogischen, sondern sozialen und volkswirtschaftlichen Beweggründen**) zu verdanken, aber sie hat die Pädagogik auf eine tatsächlich vorhandene

*) Vergl. Rein's Anzeige desselben im XXVI. Jahrb. des Ver. f. wiss. Pädagogik und die Erläuterungen dazu.

**) Lichtwark, Georg Hirt und Lange sind die Vorkämpfer des Problems der künstlerischen Erziehung, vergl. Ilschner, Über künstlerische Erziehung, IX. Seminarheft, 1901, Langensalza, Beyer & S., S. 39 ff.

Lücke aufmerksam gemacht. Die Pädagogik begrüßt die Künstler und Kunstfreunde als Mitarbeiter auf dem Wege der Erziehung zur Kunstempfänglichkeit und künstlerischen Ausdrucksfähigkeit, weil das Erziehungs- und Unterrichtsziel nur durch die Ausbildung eines gleichschwebenden vielseitigen Interesses erreicht werden kann, weil nur durch die Heranziehung der Kunst unser Vorstellungs- und Gefühlsleben vor Einseitigkeit und Verkümmern bewahrt werden kann. Die Ausbildung der Fähigkeit des Kunstgenießens ist beileibe nicht etwa ein Zugeständnis an den Hedonismus, sondern läßt sich durchaus mit dem Ziele, eine charaktervolle Persönlichkeit mit einem reichen Vorstellungs- und Gefühlsleben zu erziehen, vereinigen.

3 Lehrplan

Wie gestaltet sich nun die Erziehung zur Kunstempfänglichkeit und zur künstlerischen Ausdrucksfähigkeit im Lehrplan? Das didaktische Prinzip der bewussten Konzentration, das dem konzentrierenden Bestreben der menschlichen Seele zu Hilfe kommen muss, verlangt eine Einordnung der Werke der bildenden Kunst in den Lehrplan. Dieser Gedanke ist den Künstlern höchst unsympathisch. Der Beweis für die Wichtigkeit der Konzentration als eines Gegenmittels gegen die „Zerstreuung des Gemüts“ (Herbart) braucht hier nicht von neuem gegeben zu werden, wohl aber muss der Einwand der Künstler entkräftet werden, dass die Kunst durch eine solche Eingliederung in den Lehrplan entwertet werde. Künstler und Erzieher müssen den guten Willen zu gegenseitiger Verständigung haben. Es ist auch zu betonen, dass schon längst, ehe von künstlerischer Seite die Sache aufgegriffen wurde, die Schulmänner die Werke der bildenden Kunst teilweise benutzt, und dass sie die Werke der redenden Künste nachzuempfinden gelehrt haben.

Es handelt sich zuerst nicht um Einfügung eines neuen Faches in den Lehrplan, etwa von Kunstgeschichte, Ästhetik oder Archäologie, sondern es sind nur neue Lehrplanelemente, die mit den übrigen in richtige Verbindung gesetzt sein wollen. Immer ist es nur das einzelne Kunstwerk, das angeschaut und nachempfunden werden soll, um zur Kunstempfänglichkeit zu erziehen. Wir fügen dem Lehrplan die Gedichte dort ein, wo ihnen schon etwas im Kinde entgegenkommt, wo der Boden zur Aufnahme schon aufgefurcht ist. Im Frühling singen wir Frühlingslieder, zu Weihnachten Weihnachtslieder; wird Heinrich I. in der Geschichte behandelt, stimmen wir an „Herr Heinrich sass am Vogelherd“. Das ist doch die einzig richtige Stelle für dieses Lied; es tritt im Kulminationspunkt das Interesse an die Kinder heran und läßt lebhaft die Freudenstimmung über die glückliche Kaiserwahl im Kinde erklingen. Dem Geschichtsunterricht fügen wir zur Zeit der Befreiungskriege und des deutsch-französischen Krieges unsre schönsten Lieder und Gedichte ein. Wir singen in Sedan-Jubelstimmung „Nun lasst die Glocken von Turm zu Turm.“ Die Schüler beginnen den Tell zu lesen, wenn sie im Geschichtsunterricht von Preussens Erniedrigung und Unterjochung gehört haben. So suchen wir allenthalben den geeigneten An-

schlusspunkt für die Werke der Dichtkunst und der Musik. Der Literatur- und der Musikunterricht haben dann die spezielle Aufgabe, das künstlerische Nachempfinden durch möglichst tadellose Einübung oder Wiedergabe zu ermöglichen, zum bewussten Kunstverständnis taktvoll zu erziehen, hören zu lehren. Was hat der Künstler gewollt? So lernt der Schüler z. B. in der Musik Verständnis für die Mittel, durch die der Künstler eine Steigerung hervorbringt. Er lernt aus dem Rhythmus eine bestimmte Bewegung heraushören; warum man jenes laut, dieses leise singt.

Allmählich wird das Nachempfinden gelernt, das Auffassen eines Liedes als eines mit bestimmten Absichten hingestellten Kunstwerkes. So schliessen wir zwar die Werke der Poesie und der Musik an den übrigen Unterricht, an Geschichte und Geographie, an das heimatliche Naturleben, an den Lebenslauf der Kinder und an das Schulleben an, lassen aber dann der ästhetischen Betrachtung ihr besonderes Recht. Wir glauben nicht, dass durch diese lehrplanmässige Eingliederung dem einzelnen Kunstwerke eine Einbusse an Wirkungsfähigkeit zugefügt wird. Im Gegenteil, es wird leichter, richtiger, nachhaltiger apperzipiert. In einem Lehrplan, der kein loses Aggregat ist, sind alle Elemente so eingegliedert, dass sich grosse Gedankengruppen, einheitliche Kulturbilder und festgefügte Reihengewebe bilden. Das ist eine klare und am wenigsten umstrittene Forderung der Psychologie. Diese Associationen vollziehen sich zwar auch ohne unser Zutun, aber doch nur, wenn die Möglichkeit dazu vorhanden ist, d. h. wenn apperzipierbare Lehrplanellemente bereitgestellt werden.

Genau wie mit den Werken der Dichtkunst und der Musik ist mit denen der bildenden Kunst zu verfahren. Das Wesen der Kunst ist eins. Und wenn jene durch lehrplanmässige Eingliederung bei richtiger keuscher und feiner Behandlung keine Schädigung erfahren haben, so wird es auch bei diesen nicht geschehen. Bei allen handelt es sich darum, dass die Kinder in eine Anschauungs-, Gefühls- oder Bewegungs- und Kraftillusion hineinkommen, dass sie ästhetische Lustgefühle empfinden, dass sie sich in das Kunstwerk hineinversetzen. Das geschieht sicher dann am leichtesten, wenn der Boden durch den übrigen Unterricht gut vorbereitet ist, wenn alle Voraussetzungen zum sofortigen Verständnis gegeben sind. Wann wird Goethe's Nachtlid „Über allen Gipfeln ist Ruh“ am tiefsten nachempfunden? Sicher dann, wenn der Lehrer auf der Schulreise dafür gesorgt hat, dass die Kinder einmal des Abends auf schweigender Waldeshöhe gestanden haben, wenn auf sie die Ruhe des Waldes gewirkt hat. Wird nun nach der Rückkehr von der Schulreise Goethe's Nachtlid gelesen, so wird es auch nachempfunden werden können; man kann sich in die Illusion des schweigenden Waldes am Abend hineinversetzen. Wie hier mit einem Produkt der Lyrik, wird es ähnlich mit den Erzeugnissen der bildenden Kunst gehen. Die Vorbedingungen zur Aufnahme gibt der vorausgehende Unterricht, das Schulleben, der Lauf der Jahreszeiten.

Wo Gelegenheit ist zur Darbietung eines Bildes, einer Skulptur oder eines Bauwerks, tritt sie ein. Man wird zwei Reihen unterscheiden

können, eine Reihe von Kunstwerken bieten wir dar ohne ästhetische Unterrichtsabsicht, die andere mit solcher. Jene erstere Reihe beginnt schon im 1. Schuljahr. Zu den Märchen bieten wir die Illustrationen von Hermann Vogel-Plauen und Lehmsick-Meinholds „Deutsche Märchenbilder“, zu Robinson Dettmanns verlorenen Sohn. Wir schauen die Thüringer Sagen im Gewande Schwind'scher Kunst, und in den Nibelungen werden die Gestalten lebendig gemacht durch Cornelius' oder Schnorr v. Carolsfeld's gewaltige Phantasie. Das sind, wenn man so will, Anschauungsbilder und zwar künstlerische. Wir sorgen für die unbewusste Herausbildung des Geschmackes, indem wir dem Kinde auch im Anschauungsbilde nichts Unkünstlerisches, nichts Verlogenes, nichts Geschmackloses bieten. Es gilt, wie Gottfried Keller gesagt hat, „die Erhaltung der Freiheit und Unbescholtenheit des Auges.“ In den unteren Schuljahren sind alle dargebotenen Kunstwerke Anschauungsbilder, ob wir damit die Wände schmücken oder sie auf der Stufe der Methode an die Kinder heranbringen. Vom 5. Schuljahre an beginnt die andere Reihe der Kunstwerke; der Zeichenunterricht, der bisher malendes Zeichnen und einen Vorkursus umfasste, übernimmt nun in seinem Anschauungs- und Darstellungskurs die bewusste ästhetische Ausbildung. Selbstverständlich läuft jene erste Reihe ruhig weiter, je nachdem der übrige Unterricht geeignete Anschlusspunkte gibt z. B.

Germanen — Thoma's Wotan,
 Schwarzwald — Walther Conz's Schwarzwaldtanne,
 Leben Jesu — Steinhausen's Gastmahl
 Ritterzeit — Thoma's Hüter des Tales usw.

Aber der Zeichenunterricht bekommt jetzt seine Marschroute von Geschichtsunterricht.*) Er lässt im Anschauungskurs die künstlerischen Eigenformen einer bestimmten Zeit sehen und nimmt seine zeichnerischen Motive daher. Die Architektur hat die führende Rolle, ohne dass die anderen Künste ausgeschlossen würden. Das Kulturbild der sächsischen Kaiserzeit wäre ganz unvollständig, wenn nicht die romanischen Bauwerke eingehend in den Kreis der Betrachtung einbezogen würden. Die Macht der Kirche, die zu jener Zeit die alleinige Trägerin der Bildung war, kommt in dem Baueifer des 11./12. Jahrhunderts zum deutlichsten Ausdruck, nachdem der selbst von den Organen der Kirche geglaubte Weltuntergang im Jahre 1000 nicht eingetreten war. Damals ist die Baukunst die Herrscherin aller bildenden Künste. Die Höhepunkte der Geschichte fallen zusammen mit den Höhepunkten unserer nationalen künstlerischen Entwicklung. So führt der Lehrplan allmählich zur Gegenwart hin und lehrt dieselbe auch nach ihrer künstlerischen Ausprägung verstehen und erkennen, wie alles geworden ist, wie die einzelnen Stilperioden noch heute nachwirken, wie sich Neues herausgestalten will, wie unser Volksleben künstlerisch durchsetzt wird.

Was nun in der Heimat an wirklichen Kunstwerken vorhanden

*) Vergl. Itschner, Über künstlerische Erziehung, IX. Seminarheft, Beyer & S., Langensalza, 1901.

ist oder was sich durch die ebenfalls lehrplanmässig eingegliederten Schulreisen erreichen lässt, wird selbstverständlich bei dieser 2. ästhetischen Anschauungsreihe in erster Linie berücksichtigt, wie es Itchner in dem IX. Seminarheft für Jena in mustergültiger Weise gezeigt hat. Die Kunstwerke der Heimat, mag ihr Kunstwert auch nicht sehr hoch sein, haben den Vorzug sinnlicher Frische und sind den Schülern von frühester Jugend an vertraut, sodass sympathetische Gefühlstöne an ihnen haften. Sie können immer wieder von neuem angeschaut werden. Durch die Eingliederung der heimatlichen Kunst-erzeugnisse (Denkmäler, Kirchen, Brunnen, Fensterumrahmungen, Oberlichtgitter, Tore, Wasserspeier, Türfüllungen usw.) wird, wie auch sonst schon betont, der Lehrplan örtlich individuell. Kunstarme Gegenden werden mehr auf Reproduktionen angewiesen sein, obgleich auch hierdurch Schulreisen, auf denen künstlerisches Anschauen und Skizzieren nicht vernachlässigt werden darf, viel erreicht wird.

Eine Schwierigkeit erhebt sich. Werden sich die beiden Reihen, die unbewusst und die bewusst ästhetische, nicht gegenseitig stören? Wenn in einem Lehrerkollegium ein reges pädagogisches Leben in den Konferenzen herrscht, ist dies nicht zu befürchten. Man wird in diesen feststellen, wieweit und wie tief sich in jedem Schuljahre die ästhetischen Besprechungen erstrecken sollen. Wie in der Musik, wird man auf gewisse künstlerische Mittel zu sprechen kommen. Noch versagt hier die Methodik ganz. Einzelnes findet man bei Lichtwark und Lange. Der Zeichenunterricht muss davon Kenntnis haben, was für Kunstwerke der andere Unterricht heranzieht. Dieser wird öfters einzelne derselben dem Zeichenunterricht zur ästhetischen Betrachtung überweisen. Denn der Haupt-Träger der Erziehung zur Kunstempfänglichkeit wird immer der Zeichenlehrer sein. Er wird z. B. nach und nach ein gewisses elementares Verständnis für die Mittel erschliessen, die der Künstler anwendet, um einen gewollten Ausdruck zu erzielen. Das tun wir auch in der Poesie und in der Musik, es ist deshalb noch nicht nötig, etwa Dramaturgie oder Harmonielehre heranzuziehen.

Über die Notwendigkeit der Eingliederung in den Lehrplan dürfte somit kein Zweifel sein. Man wird nicht Zusammengehöriges auseinanderreissen. Es haben sich zudem im Laufe der Zeit ganz feste Assoziationen im Volksbewusstsein gebildet, die etwas Kanonartiges haben, und welche die Schule benutzen muss. Ohne Menzels Bilder können wir uns Friedrich des Grossen Persönlichkeit und Zeit gar nicht mehr vorstellen; er hat sie, wie auch Kaiser Wilhelm II. es treffend aussprach, uns wieder lebendig vor Augen gestellt. Die wehrhaften Tiroler sind durch Defreggers Meisterwerke erst recht volkstümlich und zwar nicht nur in Tirol geworden. Schwinds Elisabethbilder auf der Wartburg, Schnorr's Nibelungenzyklus im Münchner Königsbau, Rethels Fresken der Geschichte Karls des Grossen im Aachener Rathause sind deutsche Nationalheiligtümer, die zwar nicht jeder Deutsche im Original schauen kann, mit denen aber jeder durch Reproduktionen, gute und grosse, bekannt gemacht werden sollte. Wer hat die Grausigkeit des Todes, in Cholera- und der Revolutionszeiten erhabener dargestellt, als Holbein

und Bethel! Die 3 grossen Heroengreise der 70er Jahre des vorigen Jahrhunderts, Bismarck, Moltke und Wilhelm werden in Lenbachs Auffassung im Volke lebendig bleiben. Der Kreis Luthers ist durch Lukas Cranach und Dürer für alle Zeiten klassisch dargestellt. So haben die Freiheitskriege ihre Maler gefunden (Artur Kampf, Bleibtreu, C. Becker); durch diese und die Dichter wurde Blücher erst recht volkstümlich. Und der ganze Umkreis der biblischen Gestalten! Wer möchte unsern Kindern bei Marcus 12, 14—16 Tizians schier unfassbar grosses Meisterwerk, wer bei Lucas 15, 11—32 Führichs reichhaltigen Zyklus vor-enthalten! Ist irgendwo Jesu Liebestätigkeit umfassender dargestellt als auf Rembrandts Hundertguldenblatt? Das Abendmahl ergreifender als von Lionardo? Und wenn wir durch 2 oder 3 Jahre unsern Jesus im Unterricht liebgewonnen, und die Sterbestunde kommt, kann jemand uns das so erzählen, wie Dürer es gemalt? Und dann in der nächsten Stunde Holbeins schaurig-grandiosen Baseler „Christus im Grabe!“ Kein Wort dazu, nur andächtig anschauen! Wer nur einiger-massen die Fülle unsrer nationalen Bilder kennt, kann leicht die Zahl der Beispiele vermehren, in denen schon jetzt sich eine untrennbare Assoziation zwischen Kunstwerk und der Gesamtheit der Gebildeten geschlossen hat; nur unsern breiten Volksschichten sind die Kunstwerke meist verschlossen geblieben. Eher sind es die Erzeugnisse der Plastik und der Architektur, die wenigstens in den Orten ihrer Aufstellung vermöge ihrer Öffentlichkeit mehr in die Volksseele übergegangen sind. Denkmalkunst und Architektur sind die sozialsten aller Künste. Rauchs alter Fritz und Königin Luise und Schlüters grosser Kurfürst sind dem Preussen heimatlich so vertraute Gestalten, wie dem Bayern Schwantalers Bavaria, dem Thüringer Rietschels Doppelstandbild Goethe und Schiller in Weimar, dem Rheinländer Schillings Germania auf dem Niederwald, dem Westfalen Bandels Hermann auf dem Teutoburger Wald, dem Hessen Rietschel's Luther in Worms, dem Württemberger Danneckers Schiller in Stuttgart. Aber sie haben eben nicht nur landschaftliche, sondern nationale Bedeutung, deshalb sollen sie alle Deutschen kennen. Allein die Schule kann an der richtigen Stelle des Unterrichts sie darbieten. Gleichermassen mit den nationalen Bauwundern. Wartburg, Strassburger Münster, Kölner Dom, Marienburg, Heidelberger Schloss, Bremenser Rathaus, Bährs Frauenkirche und Pöppelmanns Zwinger in Dresden, Schadows Brandenburger Tor in Berlin, Klenze's Walhalla in Regensburg sind solche Kunstnationalheiligtümer, deren Betrachtung lehrplanmässig eingegliedert werden muss. Die Kinder sollen an ihnen die Wucht und Grösse, die massenauflösende Harmonie und Gliederung, die scheinbare Lebenskraft der anorganischen Materie (das Ornament z. B. sieht aus wie gewachsen) sehen und nachempfinden lernen. Sie werden es am besten können, wenn das Interesse für das betreffende Architekturwerk sei es von der Geographie, sei es von der Geschichte, sei es vom Zeichenunterricht her geweckt wurde.

So kann zusammenfassend gesagt werden: Alle Werke der bildenden Kunst erhalten ihren Platz im Lehrplan, weil nur so planloser Willkür gewehrt und in richtiger psychologischer Weise neue wertvolle

Gedankenverbindungen gebildet werden. Nicht eine Schädigung, sondern eine Vertiefung des Eindrucks erhoffen wir von dieser didaktischen Massnahme.

4 Die unterrichtliche Behandlung

Die unterrichtliche Behandlung der Werke der bildenden Kunst ist ein neues Gebiet der speziellen Didaktik, auf dem es gilt, sicheren psychologischen Boden unter die Füsse zu erhalten.*)

Da tritt uns zuerst die in allen ästhetischen Betrachtungen wiederkehrende Frage von Natur- und Kunstgenuss entgegen. Beide bedingen einander. Es kann niemand ein Kunstwerk geniessen, der nicht vorher in der Natur sehen gelernt, und es sieht niemand aus der Natur die Schönheit heraus, dessen Auge nicht an Kunstwerken geschult wurde.

Die erste Vorstufe der künstlerischen Erziehung ist die Anleitung zum Sehen in der Natur. Das Kind muss gewissermassen die Farben- und Formenelemente sehen. Es wird auf Schulgängen und Schulreisen angeregt, z. B. die Spiegelung in einer ruhenden Wasseroberfläche genau zu beobachten, zu sehen, dass die Farben der sich spiegelnden Häuser matter sind, dass die vertikalen Linien gebrochen erscheinen und gleichsam in der Tiefe sich verlieren. Wenn man nach solcher intensiven Naturbeobachtung ein Bild, wie Adolf Luntz's „Schwäbisches Städtchen,“ darbietet, so kann eine künstlerische Illusion eintreten. Wer nie einen Mondaufgang ruhig auf sich hat wirken lassen, kann aus Kampmanns „Mondaufgang“ nichts Stimmungsvolles heraussehen. Aber nicht nur auf so umfassende Vorstellungskomplexe wie Mondaufgang oder Wasser Spiegelung soll sich das bewusste Sehen erstrecken, sondern gerade erst recht auf Einzelheiten. Die Farbe eines Baumstammes in Sonnenbeleuchtung, der Glanz des Wassers, die charakteristische Haltung eines müden Pferdes, die Beinstellung eines sitzenden Knaben, die tiefblaue Farbe eines Schieferdaches nach dem Regen, die duftige Bläue entfernter Berge, die Umrisslinie eines Hügels, die bläuliche Farbe der Fusstapfen im Schnee, die Gramlinien im Gesicht eines Alten, die Beleuchtung eines vor der Sonne stehenden Pflugstiers, die Haarfarbe eines Kindes, die angespannten Muskeln und die sich aufblähenden Nüstern des bergansteigenden Pferdes am schwerbeladenen Wagen, die breit sich hinlagernden Wolkenschatten auf den frisch gepflügten Äckern, die Versilberung der steilen Dächer durch den blinkenden Mond, das feste sich Aufstemmen des den Pflug lenkenden Knechtes, das Glitzern des Regenwassers in den Räder Spuren der Landstrasse — das sind Beispiele solchen notwendigen Sehenlernens in der Natur als Vorstufe des künstlerischen Sehens. Es ist ganz unglaublich, wie sehr das Vorherrschen des Lernens aus Büchern die Sehfähigkeit in uns allen hat verkümmern lassen. In diesem Hinweisen auf die Naturobjekte und planmässigen Erziehen zum Sehen liegt eine der Hauptvorteile der mehrtägigen Schulreisen; auf ihnen hat

*) Paul Blauert, Bildende Kunst in der Schule (in den Mitteilungen des Vereins der Freunde Herbartischer Pädagogik in Thüringen, Nr. 22, 1908); Langensalza, Beyer & Söhne.

man die Kinder zu allen Tageszeiten um sich, auf Schritt und Tritt bieten sich dem sehenden Lehrer Gelegenheiten, solche Betrachtungen, wie sie oben erwähnt sind, anzustellen. Wie wenig Eltern wissen in der rechten Weise mit ihren Kindern spazieren zu gehen! Wie selten beschäftigen sie sich unterwegs in liebevoller Weise mit ihnen! Stumpf und gleichgültig trotten die Kinder nebenher! Am stumpfängigsten sind die alles schon kennenden, verfrüht geniessenden, viellesenden Stadtkinder, die der Natur entfremdet sind. Schon 1770 klagt ein Grosstädter: „Bei uns ist fast das einzige Mittel das Lernen. Unterricht und Lesen lehren uns meistens alles kennen, was wir wissen Wir werden von Kindheit an erst durch unsre Erziehung, dann durch unsre Lebensart und Geschäfte von dem Anblicke der Natur abgehalten; und vieles also von dem, was wir durch unsre eigenen Augen kennen lernen könnten, müssen wir erst von unsern Lehrern und aus Büchern erfahren. Nur gelegentlich, nur auf Augenblicke werden unsre Menschen in das freie Feld hinausgeführt und dann sind sie gemeiniglich schon ermüdet und zerstreut, oder ihr Kopf ist schon mit so viel kleinem Eigennutze, mit dem Entwurfe so vieler Vergnügungen, mit so viel selbst gemachten Ideen und Begierden angefüllt, die das eingeschränkte bürgerliche und häusliche Leben gibt, dass sie selten mehr lebhaft von dem gerührt werden, was sie sehen und hören, wofern es nicht neu und ausserordentlich ist, und ihre Aufmerksamkeit durch einen stärkeren Reiz an sich zieht, als der bloss einfache Eindruck auf die Sinne ist. — Wir beobachten also sehr wenig selbst. Viele Dinge geschehen täglich vor unseren Augen, oder sind nur wenige Schritte von uns, die wir doch kaum eher bemerken, als bis wir sie in Büchern gefunden haben.“ Also schon damals die Klage, die heute noch viel lauter erhoben werden muss, wie es auch Schultze-Naumburg („Häusliche Kunstpflege“) tut. Er sagt, dass das Auge für unsern Durchschnitts-Gebildeten nur noch ein Organ zur geistigen Vermittelung von Gedrucktem und zur Verhütung des Anstossens an Laternenpfähle auf der Strasse sei. Das ist eine Folge der Vernachlässigung der Erziehung zum Sehen. „Niemand aber rede von wahrer Bildung, der ungebildete Sinne hat.“ (Friedrich Theodor Vischer.) Diese Stumpfheit der Sinne gilt es zu bekämpfen, dann erst wird auch unter den Erwachsenen künstlerisches Sehen möglich sein. Die Kinder sollen angehalten werden, Farben, Schatten, Reflexe, Bewegungen, Gesichtslinien usw. genauer zu betrachten. Wird so auf allen Stufen zum Sehen in der Natur erzogen, ist die beste Grundlage auch zum künstlerischen Sehen vorhanden, und es kann eine Anleitung zum Verständnis der Kunst versucht werden. Beim Künstler ist das vorhanden, wozu wir erziehen wollen, jene „gesunde Augensinnlichkeit“, für die die äussere Erscheinung der Dinge eine wesentliche Seite ihrer Existenz bildet. Der Künstler betrachtet die Dinge um ihrer Erscheinung willen. Seine Tätigkeit ist ein fortwährendes intensives Sehen, ein stetes Beobachten. So war Carstens imstande, die Skulpturen des Kopen-

*) Garve, Betrachtungen einiger Verschiedenheit in den Werken der ältesten und neueren Schriftsteller, Leipzig, 1770 vgl. L. Volkmann, Die Erziehung zum Sehen. Leipzig, Voigtländer, 1902.

hagener Museums aus dem Kopfe nachzuzeichnen, und von Boecklin ist es bekannt, dass er ein kolossales Formen- und Farbgedächtnis besass.

Wenn solche elementare Sehübungen vorangegangen sind, wird das Kind dem Kunstwerk nicht mehr unbeholfen gegenüberstehen. Wir setzen natürlich voraus, dass ein solches nur dann an dasselbe herangebracht wird, wenn der übrige Unterricht so weit vorgearbeitet hat, dass sachliche Schwierigkeiten nicht mehr im Wege stehen⁴. Das Fundamentalgesetz unsres geistigen Lebens: Nur das wird von uns festgehalten und in der Tiefe erfasst, wozu verwandte Vorstellungen und Gefühle bereitliegen, wurde gewonnen aus der Erfahrung. Auch von der Kunst wird dasjenige am lebendigsten ergriffen werden und Eindruck machen, was den Augen bereits irgendwie begegnet und in der Phantasie bereits irgendwie gemodelt worden war.“ (Rein, Kunst und Schule, S. 37.) Herbart*) rät: „Man wird, wo es möglich, erst den Stoff herbeschaffen, dann durch's Gespräch die Phantasie damit beschäftigen und nun erst das Kunstwerk vor Augen stellen.“ Auch hier derselbe Gedanke, dass Vorbedingung der ästhetischen Anschauung das empirische Verständnis sein muss. Daher haben die heimatlichen Kunstwerke und die Bilder, welche die Heimat darstellen, den Vorrang. Hier hat das Kind keine Erklärung des Sachlichen erst nötig. Und bei den übrigen dargebotenen Kunstwerken sorgt der vorgehende Unterricht für die sachliche Klarstellung. Joseph v. Führich's Cyklus „Vom verlorenen Sohn“ wird in der Klasse aufgehängt, wenn die Geschichte im historisch-biblischem Unterricht zur völligen Klarheit erhoben und in allen psychologischen und ethischen Beziehungen vertieft worden ist. Nun kommt das Kunstwerk als eine Sache für sich, nicht als ein blosses Anschauungsbild, sondern als ein Ganzes, ein Selbständiges, ein „Analogon der erscheinenden Persönlichkeit“.***) Das Kunstwerk ist ja nicht ein blosser Ausschnitt aus der Natur, sondern wie Zola fein gesagt hat, „die Natur, gesehen durch das Temperament des Künstlers“. Das ästhetische Ding wird als Träger eines seelischen Innern aufgefasst. Das geschieht durch die Illusion. Das Kunstwerk verändert die Natur, accentuiert, kürzt ab, verdeutlicht zum Zwecke der besseren Illusion. Der Künstler kopiert nicht die Natur sklavisch oder völlig objektiv, gewissermassen mit Ausschaltung seiner Persönlichkeit (das war der Irrtum des extremen Naturalismus), sondern er sieht die Natur in seiner Weise an; durch das Medium seiner Persönlichkeit geht alles hindurch, er rückt zurecht, er stellt zusammen und wählt aus, wie es seiner Individualität konform ist. Jeder Künstler aber strebt darnach mit seinem Können die Illusion im Beschauer hervorzuzaubern. Dabei handelt es sich nicht um ein Verschönern (das war wiederum der Irrtum des extremen Idealismus), sondern allein um ein Verdeutlichen, Steigern, Auswählen, Abwandeln und Accentuieren. Der Künstler wählt „die nach einer bestimmten Seite hin charakteristischste Form, d. h. diejenige, die in dem betreffenden Falle gerade die vom Künstler beabsichtigte Illusion am besten erzeugt“ (K. Lange, Wesen der Kunst II, 200 ff.). Daher streben alle Maler,

*) Allg. Päd. II. B., 5. K., S. 215 u. 216 der Originalausgabe (Gött. 1806).

**) Siebeck, Das Wesen der ästhetischen Anschauung.

den Ausdruck der Gesichter, die Lebhaftigkeit der Bewegungen, die Stimmung der Landschaft zu steigern (Böcklin's Toteninsel).

Der Lehrer muss sich dieser Gedankengänge bewusst sein, wenn er ein Kunstwerk darbietet. Dieses ist kein einfacher Abklatsch der Natur, sondern ein bewusst Verändertes. Er soll dem Gedanken nachgehen, warum der Künstler es so und nicht anders gemacht. Und schon die Darbietung des Kunstwerkes geschehe mit einem dem Kinde erkennbaren Ernst, mit Würde und Schen, so dass das Kind merkt: Hier wird mir etwas Besonderes, Heiliges, Erhabenes dargebracht. Diese Würde, diese Delikatesse offenbare sich nun weiter in der Besprechung des Kunstwerkes. Ohne das Wort geht es nicht bei der Erziehung zum künstlerischen Sehen.

Die Künstler befürchten, dass die „Schulmeister“ das Kunstwerk zerpflücken und so einen Eindruck unmöglich machen werden. „Wir Künstler“), die wir in der Erziehung zur Kunst etwas unbeschreiblich Heiliges und Herrliches, Freudiges und Fröhliches erblicken, eine Vermehrung des künstlerischen Stoffwechsels in unsrer ganzen Jugend, eine gewaltige Steigerung der Freude am Dasein, am Leben und Empfinden, wir sehen kommen die furchtbare Gefahr, dass dieses Element der Methodik, des Systems, des Beibringens und — verzeihen Sie das harte Wort — die furchtbare Gefahr des Verekelns in diesen Sachen der Kunsterziehung in tausendfacher Quantität auf uns losstürmen. Es ist keine übertriebene Sprache, die ich hier spreche, es wäre mir unmöglich, ohne unparlamentarische Ausdrücke die ganze Angst und die ganze Beklemmung, die uns bildende Künstler bei der Sache überkommt, zu charakterisieren . . . Das ganze Gebiet des künstlerischen Unterrichts, der künstlerischen Anschauung, der künstlerischen Freude an den Dingen, die man den Kindern beizubringen hat, ist nach meinem Erachten doch vielleicht nur vom bildenden Künstler zu erteilen.“ Auch sonst ertönt der Warnungsruf an die Lehrer, sich ja von diesen Sachen fernzuhalten. Es wird gesagt: Das Kunstwerk muss durch sich selbst wirken. Was der Künstler mit seinem Bilde ausdrücken will, das kann er oft selbst nicht in Worte fassen. Alle Erklärungen sollen wegbleiben.

Solche Warnungen kennen wir in der Methodik auch auf anderen didaktischen Gebieten, und es liegt ihnen sicher etwas Richtiges zu grunde. Aber ohne das Wort kommen wir nicht aus. Selbstverständlich sollen unsre Kinder nicht über Kunst schwatzen, sondern Kunst geniessen und sehen lernen. Das ungebührliche Sichvordrängen der theoretischen Unterweisung ist zu verwerfen. „Man kann die Kunst nicht lehren, wie man die Wissenschaft und das Handwerk lehrt. Die Kunst hat ihrem Wesen nach etwas Freies, Spielendes, Gefühlsmässiges. Der Erzieher darf sie deshalb nicht mit dem grübelnden Verstand des Gelehrten und auch nicht mit den plumpen Händen des Banausen anfassen.“ Die Künstler haben gewiss darin recht, dass sie dem Erzieher Takt und Vorsicht anempfehlen, aber sie übertragen zu sehr die Er-

*) Bildhauer Obrist in Kunsterziehung, Ergebnisse und Anregungen des Kunsterziehungstages in Dresden am 28. u. 29. Sept. 1901, Voigtländer, Leipzig 1902 S. 167.

fahrungen an Erwachsenen auf die Kinder. Die Kinder müssen angeleitet werden. Wir wollen den Pfad frei machen, die Seele und das Auge „einstellen“*), den Kunstgenuss erleichtern.

Das erste ist das ruhige sich Versenken in das Kunstwerk. Auch an dieses stille Betrachten und sinnige Verweilen muss das Kind erst nach und nach gewöhnt werden. Es ist die Hauptsache. Das Wandbild wird allen sichtbar in bester Beleuchtung und in richtiger Umräumung aufgestellt; man lagert sich an richtiger Stelle vor dem Bauwerk oder der Skulptur; oder man gibt jedem Kinde eine Reproduktion in die Hand; oder man lässt im verfinsterten Zimmer ein Diapositiv auf der Skioptikonleinwand erscheinen. Ein Ziel ist voraufgegangen, z. B. wir wollen sehen, wie ein Künstler sich den Wotan gedacht hat (nach der Einheit „An welche Götter die Germanen glaubten“). Nun erscheint Hans Thoma's Wotan auf der grossen Leinwand. Mehrere Minuten herrscht lautlose Stille. Das Kind will nun reden, es darf fragen. Der Lehrer antwortet. Bei manchen Kunstwerken, besonders Bildern, wird es sich empfehlen, eine Beschreibung in schöner Form geben zu lassen. Was seht ihr? Vermieden werden soll aber das abfragende Zerpflücken in Frage und Antwort. Auf höheren Stufen folgt dann die ästhetische Vertiefung, die indessen durchaus vorsichtig sein muss und sich nicht auf alles nur Erreichbare erstrecken soll. An dem einen Kunstwerke wird jenes, an dem anderen wieder anderes hervorgehoben. Das ist die Anleitung zum künstlerischen Sehen, die analog dem Sehen in der Natur gelernt sein will. Es soll an einzelnen Beispielen gezeigt werden, was der Künstler gewollt und dargestellt hat. Dabei wird das Kritisieren ganz zu vermeiden sein. Denn der Respekt vor dem Kunstwerk darf dem Kinde nicht genommen werden. Auch bei den Kunstwerken der Poesie sprechen wir in den letzten Schuljahren von Aufbau, Steigerung, überhaupt den künstlerischen Mitteln, die der Dichter angewendet, um eine Anschauungs- oder Stimmungssillusion hervorzubringen. So wollen wir auch ein wenig in die Werkstatt des bildenden Künstlers hineinschauen und seine Absichten zu ergründen versuchen. Es ist dabei nicht zu befürchten, dass damit der künstlerische Hauch des Unmittelbaren verloren gehe. Im Gegenteil glauben wir, dass durch ästhetische Vertiefungsfragen die naive Freude am Kunstwerk gesteigert wird.

Worauf erstreckt sich nun die ästhetische Vertiefung? Wir weisen ab den kunstgeschichtlichen Notizenkram, das Sortieren der Meister nach bestimmten Schulen. Ergibt sich derartiges ganz ungezwungen, hängt etwa ein Kunstwerk innig mit dem Lebenslauf des Künstlers zusammen, so wird es zur Erklärung des Kunstwerkes verwandt. Warum sollte man nicht, wenn man den herrlichen Luisen-Sarkophag Christian Rauch's betrachtet hat, den Kindern sagen, dass der Künstler der Königin seine künstlerische Ausbildung verdankt, dass er ihr treu gedient, dass er vor allem berufen war, dieses Kunstwerk zu schaffen! Aber wie gesagt, nur im Anschluss an einzelne Kunstwerke, nicht zusammenhängende Kunstgeschichte! Ferner ist verwerflich „das Hingiessen grosser Phrasen, wundervoller stilistischer Wendungen und hoher Kraftworte, um in die

*) Avenarius im Kunstwart, Jahrgang 16, Heft 1

Schüler hineinzureden, was nicht drinnen ist. Die überschäumende Wortfülle des Lehrers ist oft nur zu sehr geeignet, die Opposition der Klasse wachzurufen. Wenn der Schüler bei dem eigenen Sehen es nicht fühlt, so wird er es sicher nicht durch Ergüsse des Lehrers erhalten, und seien sie in der Tat die gefühlvollsten.⁴ (Rein, Bildende Kunst und Schule, S. 49). Ein warmes, herzliches Wort ist damit gewiss nicht ausgeschlossen. Das Sehenlernen ist auch hier die Hauptsache. Wir weisen leise auf dies und jenes hin, so recht unaufdringlich und unschulmeisterlich. Es geschieht alles in freier ungezwungener Unterhaltung.

Vieles giebt es nun, was an Kunstwerken interessiert. Da sind es bei Bildern vorzugsweise die Farben. Hat das Kind Farben in der Natur betrachtet, so wird es ihm leicht werden, sie auf dem Bild zu sehen. Wenn es beobachtet hat, wie die Sonnenstrahlen zwischen den Stämmen hindurchgleiten und überall, wo sie auftreffen, Lichtinseln bilden, die jede Farbe verändern, wenn es gesehen hat, wie blau die Ferne durch die Bäume hindurchschimmert, wie die Wolkenschatten auf der Landschaft liegen, wie intensiv rotviolett ein frisch gepflügter Acker, wie leuchtend blau der Schatten der Fusstapfen im Schnee ist, wie viel Farben es an einem einzigen sonnenbelegten Buchenstamm gibt, da wird es auch ein Landschaftsbild verstehen und sich hinein fühlen können. Jede einzelne Geste und Bewegung ist bei einem figürlichen Bild oder einer Skulptur auf ihre Bedeutung hin zu prüfen. Die Geberde ist nicht nur Bewegung, sie ist eine Regung der Seele. Mitunter spricht man über die Stellung der Figuren (wichtigste Person in der Mitte oder am besten beleuchtet). Wenn das Kind eine Bewegung auf dem Bilde richtig erfassen soll, muss es sie selbst vormachen. Die Regung der Seele offenbart sich besonders in Augen, Mund und Stirn (z. B. Zusammenpressen des Mundes = Energie, herabgezogene Mundwinkel = Widerwillen, Ekel, Überdruß, gerunzelte Stirn, hochgezogene Augenbrauen, weitgeöffnete Augen). Wir achten auf die Bewegungen der Hände (Tizian, Zinsgroschen), was sie ausdrücken (Erregung, Kraft) und die Stellung der Beine (Standbein, Spielbein, Stellung eines müden Arbeiters [Muenier]) auf Komposition, Anlage, Aufbau, Anordnung, Gruppierung, fruchtbarsten Moment, Linienführung, Silhouette, Perspektive (Fernes undeutlich, Nahes deutlich), Spiegelung (zitterig), Schatten (Länge der Schatten, Schattentiefe, Schattenform, Schattenrichtung, Farbe des Schattens), Beleuchtung, Unterschied zwischen direktem Licht, Reflexen und zerstreutem Licht (Woher kommt das Licht?), Lichtquellen (Das Wort muss gefunden werden), Himmelsfärbung, Tages- und Jahreszeit (Wo steht die Sonne? Welche Tageszeit haben wir?), Witterungsverhältnisse, Material (besonders bei Originalskulpturen), Raumverteilung, Trachten, Mode (altmodisch-altertümlich), Faltenwurf, Zweckmässigkeit. Der grössere Schüler kann wohl die Schwierigkeit begreifen, wie der Maler ein figurenreiches Bild komponiert, wie er erst viele Skizzen von Einzelheiten, Stellungen, Gewändern machen muss, ehe er an die eigentliche Ausführung geht.

Auch die Vergleichung von Kunstwerken wird eine Vertiefung des Eindrucks herbeiführen und zur Kunstempfänglichkeit hinaufführen. Diese Vergleichung kann eine vierfache sein. Erstens werden Kunst-

werke verschiedener bildender Künstler nebeneinandergestellt, die denselben Vorwurf sich gewählt haben z. B. die Pietàs von Michelangelo, Rietschel, Feuerbach, Böcklin, Klinger, die apokalyptischen Reiter von Dürer und von Cornelius, die Abendmahlbilder von Lionardo und Gebhard, die Grablegungen von Raffael und von Dürer, die Eremiten von Rubens, Böcklin, Dürer, die Geburt Jesu-Bilder von Overbeck, Schnorr von Carolsfeld, Correggio, Dürer, Walter Firlé, Fritz von Uhde oder eine Reihe verschiedener Christusköpfe. Durch solche Nebeneinanderstellungen wird der Blick für Einzelheiten sowohl geschärft, wie auch dazu erzogen, ein Kunstwerk als Analogon der „erscheinenden Persönlichkeit“ aufzufassen. Die Vergleichung kann sich zweitens auf mehrere Künste erstrecken: wie derselbe Stoff vom Dichter, vom Komponisten, vom Maler und vom Bildhauer aufgefasst worden ist, wie die verschiedenen Künste verschiedenartige künstlerische Mittel verlangen, wie sich die Künste unterscheiden, kann in einfachster Weise gesehen und begriffen (nicht andoziert) werden. (Z. B. Schillers Glocke, Ludwig Richters Bilder und Rombergs Komposition — Goethes Erbkönig, Schwinds Erbkönig in der Schackgalerie, Franz Schuberts Lied „Der Erbkönig“). Es könnte eine Zusammenstellung gemacht werden, wie die Mutterliebe in den verschiedenen Künsten dargestellt (mit Benutzung der wunderbaren Skulptur: „Caritas“ von Dubois vgl. Seemanns Wandbilder) oder wie die Sehnsucht verkörpert wurde. (Mignon, Gedicht von Goethe und Lied von Franz Schubert). Die dritte Art der Vergleichung geschieht zu dem Zwecke, um etwa eine scharf umrissene Künstlergestalt sich herausbilden und erkennen zu lassen: man würde dann z. B. die an verschiedenen Stellen lehrplanmässig gezeigten Bilder Dürers einmal alle nebeneinander stellen. Das ist nicht etwa Kunstgeschichte, sondern nur eine höhere Besinnung des Kunstanschauungsunterrichts. So ähnlich halten wir es ja im literaturgeschichtlichen Anschauungsunterricht, wenn wir auf Grund einer Reihe von Dichtungen ein Lebens- und Schaffensbild eines Dichters zu gewinnen suchen. Die vierte und letzte Art der Vergleichung kann erst auf einer reiferen Stufe zur Anwendung kommen; es ist die Nebeneinanderstellung von Echem und Unechem, von Wahrem und Unwahrem, von Urwüchsigem und Süßlichem, von Zweckmässigem und Unzweckmässigem.*) Der Zeichenlehrer, der ja überhaupt der Träger des geschmackbildenden Kunstunterrichts ist, hat oft Gelegenheit, solche Vergleiche an kunstgewerblichen Gegenständen zumal anzustellen. Er soll sich passende Beispiele verschaffen: ein unzweckmässiger unechter und ein gut ausgesuchter echter Stuhl, ein Fabrikleuchter und ein Leuchter von diesem Künstler u. s. w., Gegenstände mit angeklebten und solche mit organisch gedachten Ornamenten, ein Rahmen aus echtem Holz mit seiner deutlichen Maserung und ein angepinselter unechter, — das ist auch Kunstanschauungsunterricht, der allerdings Kritik enthält, aber nicht nachgesprochene, oktroyierte, sondern selbstgefundene und selbstempfundene Wahrheiten zu Tage fördert.

*) Vgl. Paul Schultze-Naumburg im Kunstwart und in seinem „Kulturarbeiten“ und Obrist, Neue Möglichkeiten in der bildenden Kunst, Essays, Leipzig, Diederichs, 1903.

Eine weitere fruchtbare methodische Massnahme ist die Darbietung von ganzen Bildercyklen, weil sie uns länger beschäftigen und hier den Gedankengängen des Künstlers und der Art, wie er die verschiedensten künstlerischen Mittel angewendet hat, nachgegangen werden kann. *) Hierher gehören Werke wie Rethels Wandbilder zur Geschichte Karls des Grossen im Rathaus zu Aachen, Cornelius Nibelungenfresken, Führichs Verlorener Sohn, L. Richters Lied von der Glocke, Holbeins und Rethels Totentänze, Dürers Leben der Jungfrau Maria, Moritz von Schwinds Schöne Melusine, Märchen von den sieben Raben und Aschenbrödel, Schöffelins Leiden, Sterben und Auferstehung Jesu, Overbecks sieben Sakramente, die Bilder aus der Casa Bartholdy in Rom (Josephgeschichten), L. Richters Vaterunser.

Endlich sei als letztes empfohlen das Auswendiglernen der Bilder. Lichtwark sagt: „Jedes Bild, das durchbesehen ist, muss wie ein Gedicht im Gedächtnis haften, nicht nur nach seinem allgemeinen Inhalt, sondern mit jeder Einzelheit. Von Zeit zu Zeit ist bei passender Gelegenheit zurückzugreifen und eine Stichprobe über irgend eine Einzelheit zu machen. Es muss verlangt werden, dass jede einzelne Figur bis in die leiseste Bewegung aus dem Gedächtnis wiederholt werden kann.“ Wenn auch Lichtwark hier mehr an ältere Schüler denkt, so liegt doch viel Richtiges in seiner Forderung, der wir auch in den Reformbestrebungen im darstellenden Kunstunterricht als Gedächtniszeichen begegnen. Wenn wenn wir ein Kunstwerk, das wir tausendmal gesehen, in allen seinen Einzelheiten und Farben vorstellen sollen merken wir erst, wie mangelhaft wir gesehen haben. Man frage nur einmal Gebildete nach den Farben der Gewänder der heiligen Barbara auf Rafaels Sixtinischer Madonna oder nach der Haarfarbe des Pharisäers auf Tizians Zinsgroschen! Zu eindringender festhaltender Betrachtung wollen wir aber erziehen, deshalb lassen wir gelegentlich ein früher gesehenes Bild nach Aufbau, Gruppierung, nach Bewegung oder Farbe erzählend reproduzieren.

Und nun kann auch der wichtigen Frage nach dem Naturschönen wieder nachgegangen werden. Niemand, sagten wir am Anfang dieses Abschnittes, sieht aus der Natur die Schönheit heraus, dessen Auge nicht an Kunstwerken geschult wurde. Von der Natur zur Kunst und von der Kunst wieder zur Natur! Auch darüber muss sich der Erzieher klar sein, was das Naturschöne ist. Das Kunstschöne, das Naturschöne, das ethisch Wertvolle und das sinnlich Reizende darf nicht vermischt werden. Das Naturschöne ist höchst kompliziert und schwer definierbar. Das Kunstschöne besteht in der Illusion, das Naturschöne ist die „Anregungskraft im Sinne der umgekehrten Illusion“ (K. Lange). Das heisst, wir finden das in der Natur schön, was künstlerisch leicht und charakteristisch dargestellt werden kann und deshalb unwillkürlich in die Kunst übersetzt wird, auch von jeher in der Kunst Verkörperung gefunden hat. Bei Kindern ist deswegen die ästhetische Naturbetrachtung bis zu einem gewissen Alter gar nicht vorhanden, sie geniessen dieselbe

*) Vgl. Scholz in Reins Seminarheften (Berichte) und Dr. Schirlitz in Reins Bildende Kunst und Schule.

nur sinnlich (frische Luft, Kühle, helles Sonnenlicht) ebenso wie die primitiven Völker. „Die ästhetische Natur-Anschauung ist im Grunde nichts anderes als Kunstanschauung.“ Wir nennen das Naturobjekt schön, was wir uns künstlerisch dargestellt denken können, z. B. einen Ausschnitt aus einer Landschaft, eine Mühle am Bergabhange, ein interessantes Gedicht, einen schönen Körper (Skulptur!). Die begnadeten Künstler lehren uns durch ihre Schöpfungen die Natur erst richtig schauen. Das haben wir bei der neueren Landschaftsmalerei so recht beobachten können; wir sehen jetzt erst die richtigen Schatten, die glänzenden Lichter u. s. w., die Künstler haben uns die Augen geöffnet. So können wir auch die Kinder vom Kunstwerk aus wieder zur Natur führen. „Das künstlerisch geübte Auge sieht nun erst die Schönheiten der Natur, schöpft aus ihr nun erst wahre Freude und Erhebung. . . . Durch die Kunst tief hinein in die Natur! (Rein a. a. O. S. 90.)

5 Technisches

Auf verschiedener Art können wir die Kunstwerke den Kindern darbieten:

1. Wir führen Sie vor die Originale. Das ist unter allen Umständen das Beste und Erstrebenswerteste. Alles, was im Original erreichbar ist, soll in der Heimat aufgesucht und eingehend betrachtet werden. Dazu gehört in erster Linie das Schulhaus selbst, sobald es architektonisch ein Kunstwerk ist. Das Kind darf nicht gedankenlos an den Schönheiten des Gebäudes vorübergehen, das es tagtäglich besucht; es soll ein Empfinden bekommen für Schönheit der Formen und Räume.*) Besonders erfreulich ist, wenn sich Stoffe der Sage, des Märchens, der Religion in Reliefs am Schulhaus vorfinden, wenn dort Echtheit in Holz und Stein vorwaltet, wenn alles Imitierte vermieden ist, wenn Türgriffe, Treppengeländer, Schränke, Stühle, Tische solid, zweckmässig und in anregenden Formen gehalten sind, wenn farbige Wände und fröhliche Friese das Auge erfreuen. — Ausser dem Schulhaus kommen alle anderen architektonisch wichtigen Gebäude des Heimatortes in Frage. Dann Brunnen, Oberlichtgitter, Reliefs, Denkmäler, Altäre, Chorgestühle, Altarleuchter, Taufbecken, Wasserspeier, Haustürfüllungen, Schränke. Dann die zugänglichen Gemälde. Die Orte unsres weiten deutschen Vaterlandes sind, was heimatliche Kunstwerke anlangt, sehr verschieden bedacht: wie arm ein Dorf in der Provinz Posen, wie reich eine Stadt wie Dresden! Die kunstarmen Orte aber können die Zahl der künstlerischen Anschauungsobjekte durch Schulreisen vermehren. Ein mustergültiges Beispiel der Benutzung heimatlicher Kunstschatze gibt Itschner für Jena (Rein, Aus dem Pädagogischen Universitäts-Seminar IX. Heft, S. 38—154). Mit ausserordentlicher Sorgfalt ist alles Verwendbare in den Anschauungs- und Darstellungskurs des Zeichenunterrichts eingegliedert.

*) Vgl. Prof. Th. Fischer, Das Schulgebäude in den Protokollen des 1. Kunsterziehungstages und die sich anschliessende Debatte. S. 76 bis 97 und Rein, Bildende Kunst u. Schule, S. 24.

2. Wir bieten den Kindern Reproduktionen:

a. Wandbilder werden in den Klassen, dem Treppenraum und den Korridoren aufgehängt. Die besten Reproduktionen sind für die Schule gerade gut genug. Womöglich sind farbige Bilder zu wählen, (in 1. Linie die Voigtländer-Teubnerschen Künstlersteinzeichnungen) dann gute Stiche, Heliogravuren, Holzschnitte, Lithographien und in letzter Linie Lichtdrucke. Dieselben sind geschmackvoll einzurahmen, auch bei den Rahmen sind verschiedene Farben und Formen anzuwenden. Der Handfertigkeitsunterricht stellt sie möglichst selbst her. Zu empfehlen sind auch Wechselrahmen. Bei der Besprechung wird das Bild direkt vor der Klasse auf einer Staffelei (richtig beleuchtet!) aufgestellt.

b. Gipse, womöglich etwas getönt.

c. Skioptikonvorführungen: Die Diapositive sind nicht teuer, wenn einmal ein Skioptikon angeschafft ist. Der Vorzug ist, dass das grosse (9 qm) Bild von allen Kindern gleichzeitig deutlich gesehen wird, dass das Auge im verfinsterten Saale durch nichts abgelenkt wird, dass man zwei Bilder nebeneinander zum Vergleich aufstellen kann. Besonders wirkungsvoll sind alle Reproduktionen von plastischen und architektonischen Kunstwerken. (Vgl. Herman Grimm, Beiträge zur deutschen Kulturgeschichte, Berlin, Hertz 1897, S. 276 ff.)

d. Einzelbetrachtung: Jedes Kind bekommt das gleiche Blatt in die Hand. So hat Lichtwark je ein Exemplar von Hans Holbeins „Bildern des Todes“ (à 25 Pf.) seinen Zuhörern in die Hand gegeben. Es eignen sich dazu vorzüglich die vom Kunstwartverlag herausgegebenen „Meisterbilder fürs deutsche Haus“, mit Erklärungen von Avenarius (à 25 Pfg.), die Dürer-, die Schwind- und die Richtermappe des Kunstwarts, die Vorzugsdrucke aus demselben Callweyschen Verlag (z. Blatt 10 Die Nibelungen von Cornelius à 2 Mk., Blatt 11 Dürers Christuskopf à 1 Mk.). Weiter empfehlen wir die Kupferstiche und Holzschnitte alter Meister aus der Reichsdruckerei, Berlin. Die Breitkopf und Härtelschen Originallithographien sind ebenfalls so zu verwenden (à Blatt 2 Mk., z. B. vorzüglich Hans Thomas alter Bauer); solche Blätter intimster Kunst wollen in der Hand gehalten sein, damit man sich in die Feinheiten hineinsehen kann. Dann sind für die Einzelbetrachtung vorhanden aus dem E. A. Seemannschen Kunst-Verlag: „Alte Meister“ (à 1 Mk.), farbig, nicht alle gleich gelungen, daher sorgsam auszuwählen und „Hundert Meister der Gegenwart“. Nicht vergessen werden sollen die „Münchener Bilderbogen“, mit Auswahl; bekanntlich haben auch L. Richter, Schwind, W. Vogel u. a. Meister an ihnen mitgearbeitet; die „Wiener Bilderbogen“ für Schule und Haus, herausgegeben von der Gesellschaft für vervielfältigende Kunst (farbig 20 Pfg., schwarzweiss 10 Pfg.) und die „Neuen Flugblätter“, volkstümliche Lieder und Zeichnungen hervorragender deutscher Künstler (à 10 Pfg.), Breitkopf & Härtel (z. B. Hans Thoma 33 und 34). — Die Einzelbetrachtung ist sicher die beste, da fallen alle Störungen und Schwierigkeiten hinweg; jedes Kind kann sich ruhig ins Kunstwerk versenken.

(Siehe im Anhang Beispiele von Bildbetrachtungen und das Verzeichnis von Kunstwerken nach Schuljahren geordnet.)

II

Modellieren

Literatur: K. Lange, Die künstlerische Erziehung der deutschen Jugend. 1893. — J. Liberty Tadd, Neue Wege zur künstlerischen Erziehung. Leipzig 1900. — Praag, Künstlerische Erziehung. Dresden 1902. — Chr. Schwarz, Neue Bahnen. Hamburg 1900. — F. Hertel, Der Unterricht im Formen als intensivster Anschauungsunterricht im Geiste Pestalozzis und Fröbels. Gera 1900. W. Rein, Aus dem päd. Univ.-Seminar zu Jena. 3. Heft. 1891. — W. Rein, Enzyklopädisches Handbuch, unter Handarbeitsunterricht.

1 Beginn des Unterrichts

Die wichtigste Stelle für die geistige Entwicklung des Kindes nehmen die Empfindungen und Wahrnehmungen des Gesichtssinnes ein. Zur Bildung der Raumvorstellungen braucht dieser jedoch eine unentbehrliche Ergänzung, den Tastsinn. Der Tastsinn ist aber auch ohne den Gesichtssinn imstande, vollkommene Raumvorstellungen zu vermitteln (Blindenerziehung!), wovon man sich leicht durch Betasten eines Gegenstandes bei geschlossenen Augen überzeugen kann. Diese Raumvorstellungen gewinnt das Kind durch Druck-, Temperatur- und Bewegungsempfindungen. Daher ist die Beweglichkeit der Hand von grösster Bedeutung für die Auffassung der Aussenwelt. Die Hand muss so geübt werden, dass sie dem Geiste willig Folge leisten kann. Durch eine derartige Übung würde ein Mangel, der den meisten Menschen der Jetztzeit anhängt, für die Folge beseitigt werden.

Die Beobachtung der vorschulpflichtigen Kinder zeigt, dass sie sich gern selbsttätig beschäftigen mit dem Formen von Sand und anderem bildsamem Material: Kuchen backen, Höhlen graben, Dämme und Schleussen bauen u. a. m. Diese produktiven Äusserungen des Nachahmungstriebes hat ja schon Fröbel für die Beschäftigung der Kleinen im Kindergarten ausgenutzt. Hier hat der Unterricht in der Schule anzuknüpfen, um den Nachahmungstrieb nicht verkümmern zu lassen, ohne welchen nach Groos*) die Übertragung der Kulturerrungenschaften auf die nächste Generation unmöglich wäre.

Durch diese Darstellungen in bildsamem Material wird der Formensinn der Kinder in hohem Masse gefördert und das ästhetische Gefühl bereichert; der Illusion ist dadurch ein weites Gebiet erschlossen. Die Darstellungen sind zugleich ein vollkommenes Aus-

*) Groos, Die Spiele des Menschen. Jena. Fischer 1899.

drucksmittel des Kindes für seine Vorstellungen, ein viel genaueres, als es die Sprache je sein könnte.

Der Modellierunterricht ist also ein wichtiges Mittel für die Förderung der Tast- und Gestaltungsfähigkeit der Hand und mit dieser der psychischen Aufnahmefähigkeit, zugleich aber auch ein Mittel zur Kontrolle der gewonnenen Raumvorstellungen des Kindes.

Daher muss der Unterricht im Modellieren mit der Aufnahme des Kindes in die Schule beginnen, zumal die Sinne in dieser Zeit noch am bildungsfähigsten sind. Das Modellieren (nebst dem Zeichnen) ist für diese Entwicklungsstufe des Kindes das natürlichste Ausdrucksmittel der kindlichen Seele.

2 Auswahl des Lehrstoffes

Bei der Auswahl der Gegenstände, welche modelliert werden sollen, sind uns zwei Gesichtspunkte massgebend: das Interesse des Kindes und die technische Schwierigkeit des Objekts.

Wir wählen Gegenstände, die in den andern Unterrichtsfächern Erwähnung finden, namentlich aus den Märchen, der Konzentrationsreihe für das erste Schuljahr, sowie aus der Umgebung und dem täglichen Leben des Kindes. Dadurch ist das Interesse des Kindes gewährleistet.

Technisch schwierig sind für das Modellieren alle geradlinigen und mit ebenen Flächen versehenen Körper, weshalb wir hauptsächlich Körper mit runden, gewölbten oder gebogenen Flächen oder Linien nachbilden lassen, z. B. Fingerhut, Schere, Ei, Messer, Korb, Weinflasche, Brunnen, Eimer, Topf, Hut, Trompete, Flöte, Bohne, Mausefalle u. a. m. (siehe Zeichnen). Diese Gegenstände haben den Vorzug der Einfachheit, sind leicht zu übersehen, leicht zu zeichnen und mit wenig Worten zu beschreiben, also echte Anschauungsmittel für diese Stufe.

Wenn der plastischen Darstellung eines solchen Gegenstandes die Zeichnung des Umrisses folgt, was stets geschehen sollte, so kann die letztere die Vorstellung des Gegenstandes reproduzieren, indem die Phantasie den Umriss ausfüllt, zur plastischen Vorstellung vervollständigt. Das Modellieren ist deshalb eine Voraussetzung des Zeichenunterrichts.

3 Zur Behandlung des Stoffes

Der Gegenstand wird vom Lehrer vorgezeigt, von den Kindern betastet (wenn irgend möglich!) und schweigend genau angeschaut; das Anschauen wird unterstützt durch zeigende Bewegungen des Lehrers, nicht aber durch Worte. Eine gute Übung ist es, wenn sich die Kinder nun den Gegenstand bei geschlossenen Augen vorstellen, um ihn dann noch einmal zu beschauen; hierauf wird er entfernt. Dann erst erfolgt das Darstellen des gewonnenen eignen Anschauungsbildes durch die Kinder. Der Lehrer verfolgt genau die Tätigkeit der Schüler,

um bei Unklarheiten wiederholt den Gegenstand anschauen zu lassen. Durch das Entfernen des Gegenstands werden die Kinder zu energischer Einprägung der Formen gezwungen, da bei der Darstellung jede falsche Vorstellung zum Vorschein kommt. Es ist erstaunlich, wie leicht sich bei einiger Übung den Kindern im Gegensatze zu den Erwachsenen die Formen einprägen und wie fein sie von der Mehrzahl dargestellt werden. Sind Fehler gemacht worden, so werden dieselben an der Hand der falschen Nachbildung ohne Tadel von seiten des Lehrers durch die Kinder aufgefunden und durch neues Anschauen des Gegenstandes geklärt.

Ist die Nachbildung gelungen, so werden bald manche Kinder zu Ausschmückungen schreiten oder andre bekannte Gegenstände hinzufügen, die mit dem Inhalt des Märchens oder der Geschichte zusammenhängen, aus welchem der Gegenstand gewählt worden ist: neben den Brunnenrand stellen sie Eimer, einen Schöpfstein, fügen ein Ausflussrohr an u. a. m. Dann lasse man ihnen völlige Freiheit, mache sie aber auf die Fehler aufmerksam. Es kommt auf dieser Stufe nicht auf mathematische Genauigkeit und künstlerische saubere Ausführung nach den Begriffen der Erwachsenen an, sondern die Steigerung des Interesses an dieser Betätigung, der Freude um „Ursache sein“; die Übung bei der Darstellung, die Entwicklung des Tastsinnes und der Illusionsfähigkeit sind die Hauptsache. Die Genauigkeit der Ausführung erfährt nach und nach mehr Berücksichtigung.

Man kann auch bei anderer Gelegenheit Gegenstände, die nicht vorgezeigt werden, modellieren lassen, z. B. ein Ring, dessen Name lantiert oder gelesen werden soll, um die Vorstellungen zu kontrollieren, die die Kinder von ihm haben. Der Lehrer wird dabei manchmal über die Fähigkeiten der Kinder erstaunen müssen.

4 Die Hilfsmittel

Eine Schiefertafel oder ein glattes Brettchen, ein nasses Schwämmchen oder Leinenläppchen, einige Becken mit Wasser und für jedes Kind ein Hölzchen aus Buchsbaum oder Eichenholz (im Notfalle auch ein anderes hartes Holz) sind leicht zu beschaffen. Die Hölzer können von den grösseren Schülern nach einem Muster hergestellt werden.

Als Knetmaterial empfiehlt sich Plastilina, welches jederzeit wieder neu benutzt werden kann. Ton wird zu leicht trocken und rissig und stäubt zu sehr, ist aber in manchen Gegenden brauchbar. Wachs ist gut, aber zu teuer.

III

Das Malen und Zeichnen

fr: Hirth, Ideen über Zeichenunt. usw. München, Hirth. —
 1890, Die künstlerische Erziehung der deutschen Jugend. 1893. —
 1895, Einige Bemerkungen über malendes Zeichnen. 7. Seminar-
 ansatz, Beyer & S. 1896. — Dr. Luken s, Die Entwicklungs-
 zeichnen. „Kinderfehler“, II, 6. Heft. Langensalza, Beyer & S.
 1896, Was offenbart das Kind durch seine Zeichnung? „Die
 8, 1897. Pappenheim, Vorwärts! „Kindergarten“. Januar
 1897. Müller, Das Zeichnen nach Stäbchen auf der Unterstufe.
 1896. — Zur Reform des Zeichenunterrichts. 1. Heft.
 1897. — Untersuchungen über die Kindheit v. Dr.
 1897. E. Wunderlich, Leipzig 1897. — „Das Kind als Künst-
 lervereinigung für die Pflege der künstlerischen Bildung in
 1898. — „Neue Wege zur künstlerischen Erziehung“
 1899. Tadd. Voigtländer, Leipzig 1900. — „Neue Bahnen“,
 1900. für den Kunstunterricht an mehrklassigen Schulen nach
 Grundsätzen, v. Chr. Schwartz. Boysen & Maasch, Hamburg
 1900. — Streitfragen über den Zeichenunterricht“,
 1900. Seemann, Leipzig 1901. — „Das Wesen der künst-
 leri s che Erziehung“ v. Konrad Lange. O. Maier, Ravensburg 1902.
 1902. — Der neue preussische Ministerialerlass vom
 1902, betreffend Anweisungen für die Erteilung des Zeichen-
 1902.

„Indessen ist mir das armselige bisschen
 Zeichnen unschätzbar; es erleichtert mir jede
 Vorstellung von sinnlichen Dingen und das
 Gemüt wird schneller zum Allgemeinen erhoben,
 wenn man die Gegenstände genauer und
 schärfer betrachtet.“ Goethe
 (Schriften der Goethegesellschaft II, 279.)

„Dem Zeichnen gebührt auf dem Lehrplan
 der Unterstufe ein bestimmter und zwar recht
 geräumiger Platz — nur nicht im spezialistisch-
 künstlerischen, sondern im pädagogischen Inter-
 esse.“ Börrfeld

I Vom Beginn des Unterrichts

und mehr ringt sich die Überzeugung von der Wichtigkeit
 des Unterrichts auch für die ersten Schuljahre durch. Das
 neuesten preussischen Lehrpläne für Zeichenunterricht. Wir
 1) Forderung seit Jahren vertreten. Wir fangen mit dem
 schon im ersten Schuljahre an und zwar mit dem „malenden
 2) Dass manche Zeichenlehrer noch immer davon nichts wissen
 3) in uns nicht irre machen. Das Kind malt gern. Und diese
 4) Kinder am Darstellen wollen und müssen wir in die unter-
 5) handlung hereinziehen. Auch die Analogie zwischen Gesamt-
 6) stwicklung führt darauf, dass das „malende Zeichnen“ dieser

Stufe kongenial ist. Die in Knochen und Geweihe eingeritzten Konturen der Urvölker und der wilden Stämme entsprechen dem primitiven „Gekritzelt“ des Kindes. Das Zeichnen ist das Primäre, die Erfindung der Schrift das Sekundäre.

In allen didaktischen Fragen geben in letzter Linie die Pädagogen den Ausschlag, wenn sie auch die Fachwissenschaften befragen. „Es genügt, an eine einzige psychologische Tatsache zu erinnern. Von sämtlichen Vorstellungen des Geistes gehören beim Vollsinnigen ca. $\frac{9}{10}$ dem Gesichtssinne an. Nun halte man die hervorragende Bedeutung dieses Sinnes fest und bedenke dann, dass das Zeichnen gerade das Fach ist, welches die Gesichtstätigkeit am strengsten kontrolliert und am schärfsten in Übung nimmt. Kann diese Übung zu früh beginnen? Wer auf der Stufe, wo dem Kinde der Griffel zum Schreiben in die Hand gegeben wird, das Zeichnen verbieten will — der muss seine psychologische Lektion entweder nicht gelernt oder wieder vergessen haben.“ (Dörpfeld)

Wieviel Streit hat doch die Frage über den Beginn des Zeichenunterrichts in unsern Schulen schon hervorgerufen! Und wieviel unnützen Streit!*) Wieviel Missverständnisse und wieviel Oberflächlichkeit! Wer freilich „Freihandzeichnen oder exaktes Zeichnen“ im ersten Schuljahr treiben will, dem mangelt das nötige Verständnis. Wer einmal einen Versuch gemacht hat und damit Schiffbruch gelitten, soll sich hüten, auf seine einseitige subjektive Erfahrung pochend, ein Anathema über das Zeichnen auf der Elementarstufe zu fällen. Leider beherrschen im Zeichenunterricht die Empiriker noch zu sehr das Feld. Was nicht alles so einem alten gewiegten „Praktikus“ geglaubt wird! Wollte man die Sache bei Lichte besehen, d. h. auf allgemein gültige pädagogische Grundsätze zurückführen, so würde man bald finden, dass die herrliche Praxis des Empirikers nur auf seinen Leib passt, mag er auch die Einbildung hegen, eine „Universalmethode“ erfunden zu haben. Dazu kommt, dass er wie jeder Fachspezialist seine eigene Sache losgelöst von allem übrigen Unterricht betrachtet und sie als das Zentrum der Schule hält, das nur allzu stiefmütterlich behandelt wird. Ihm sind ja allgemeine pädagogische Erwägungen böhmische Dörfer. Und so kann der Empiriker sich auch nicht entschliessen, einen frühzeitigen Unterricht für das Zeichnen zu fordern.

Anders der, welcher von pädagogischen Gesichtspunkten ausgeht. Vortrefflich spricht sich Herr Geh.-Oberregierungsrat Schöne in Berlin in den Preussischen Jahrbüchern, XLI. Band, über diesen Gegenstand aus: „Wer sein Augenmerk vorwiegend auf die zeichnerischen Leistungen der Kinder an sich richtet, mag geneigt sein, erst mit dem achten, wohl selbst mit dem zehnten Jahre den Unterricht zu beginnen. Keine Frage, dass die im übrigen weiter gediehene Ausbildung der Kinder ihnen raschere Fortschritte ermöglicht, als in den ersten Schuljahren. Allein wer den Einfluss bedenkt, den der Zeichenunterricht auf das Auge des Kindes, auf sein Sehen, sein Beobachten und damit eine ganze

*) Siehe das dritte Schuljahr, 3. Aufl., S. 50 ff.

Seite seines geistigen Lebens haben kann und haben soll: der wird diesen Einfluss in den ersten Schuljahren nicht missen mögen, und wünschen, dass zu der Zeit, wo zuerst und zumeist jene Gewöhnung des Auges und der ganzen Betrachtungsweise eintritt und sich zu befestigen droht, deren wir vorhin gedachten, gleichzeitig das Gegengewicht der Anleitung zu einer andern Art des Sehens und Betrachtens nicht fehle. Wenn im siebenten Jahre manches dem Kinde schwer fällt, was es einige Jahre später leichter überwindet, so ist andererseits die früh erworbene Gewöhnung des Auges und der Hand nachhaltiger und wirksamer als eine später angelernte Fertigkeit. So wird einem von der untersten Schulstufe bis zur höchsten mit mässigem Zeitaufwand durchgeführten Zeichenunterricht von einem später begonnenen und in einer grösseren Zahl Stunden erteilten der Vorzug zu geben sein.“

Ganz besonders wird neuerdings der Beginn des Zeichenunterrichts schon für das erste Schuljahr von der „Lehrervereinigung zur Pflege der künstlerischen Bildung in Hamburg“ gefordert. Man wendet dort den „Kritzeleien“, die schon vorschulpflichtige Kinder machen, eine besondere Aufmerksamkeit zu und empfiehlt, gleich daran den planmässigen Zeichenunterricht anzuschliessen. So schreibt Chr. Schwarz: „Das noch nicht schulpflichtige Kind kritzelt, ehe es mit Zeichnen beginnt; der erste Zeichenunterricht muss sich dieser Tätigkeit des Kindes anschliessen.“ Die oben erwähnte Hamburger Lehrervereinigung hat sogar im Jahre 1898 eine Ausstellung von freien Kinderzeichnungen veranstaltet und dazu die Schrift „Das Kind als Künstler“ herausgegeben, in der es heisst: „Wir lernen durch diese Zeichnungen die Arbeit des von Vorurteilen und Konventionen noch nicht beeinflussten kindlichen Geistes kennen; das Zeichnen ist neben der Sprache das lehrreichste Ausdrucksmittel der Kindesnatur.“ „Wer diese Sprache dem Kinde nimmt, wer als Erzieher dieses Ausdrucksmittel nicht entwickelt, schädigt und hemmt die geistige Entwicklung des Kindes und damit der Menschheit“ (Fritz Kuhlmann). Welche Gründe sprechen nun dafür, dass wir diesen Kinderzeichnungen einen so grossen Wert zuerkennen? Einmal fassen wir diese Zeichnungen als Betätigung des im Kinde reifenden „künstlerischen Drangs“ auf. Diese Behauptung wird unterstützt durch vielseitige psychologische Untersuchungen, die ergeben haben, dass das Kind sich in seinen Zeichnungen, ja sogar in seinen für uns oft unkenntlichen Kritzeleien immer ein wirkliches Ding, eine wirkliche Begebenheit vorstellt. Konrad Lange bezeichnet diese Fähigkeit des Menschen mit dem Worte „Illusion“ und behauptet, dass darin der ganze Kunstgenuss besteht. Daraus ergibt sich die Folgerung: Wollen wir das Volk für die Werke der bildenden Kunst genussfähig machen, so müssen wir von frühester Jugend an die Illusionsfähigkeit pflegen.

Dann rühmen wir als Vorzug an den Kinderzeichnungen, dass sie ein Ausdrucksmittel für gewonnene Vorstellungen sind. Die Zeichnungen sind natürlich oft sehr undeutlich; wenn man aber die Kinder zur Erklärung ihres „Kunstwerks“ auffordert, wird man oft zu überraschenden Ergebnissen kommen.

Häufig macht man durch die Kinderzeichnung die Entdeckung dass die Vorstellungen unklar sind. Dann ist aber gerade das Zeichnen wieder ein Mittel, zur Klarheit zu verhelfen.

Endlich sind diese Übungen noch aus dem Grunde zu empfehlen, dass sie die Jugend schon frühzeitig dazu anhalten, die Hand zu üben, damit sie dem Geiste willig folgt.

„Die Reform fordert und erstrebt deshalb eine Berücksichtigung der natürlichen Anlagen, eine Würdigung der natürlichen Kräfte und der Individualität des Kindes, ein Anknüpfen an die kindlich naive Darstellungsweise. Die künstlerische Erziehung des Kindes ist einzig nur so zu erreichen, dass die Entwicklung der künstlerischen Kräfte in natürlichen Bahnen ihren ununterbrochenen Fortgang nimmt“ (Kuhlmann).

2 Auswahl des Lehrstoffes

Sind nun diese Vorübungen, diese ersten „Malereien“ höchst einfach und elementar, mögen sie darum von manchen Zeichenlehrern über die Achsel angesehen und verspottet werden — der Pädagog kann sie im ersten Schuljahr zur Darstellung der besprochenen Gegenstände auf keinen Fall entbehren. Ginge ihm doch mit der Darstellung derselben eine grosse, nicht zu unterschätzende Handhabe für die Klärung der einfachsten Vorstellungen, für die Erweckung der Freude am Unterricht verloren.

Der Lehrstoff darf nicht losgelöst von anderen Lehrfächern sein, sondern muss mit diesen in einem innigen Zusammenhang stehen. Der Märchenunterricht bietet unendlich häufig Gelegenheit zu zeichnerischen Übungen. Da werden einzelne Gegenstände, wie Teller, Schüsseln, Messer, Gabeln, Flaschen usw. gemalt, ja sogar ganze Geschichten können illustriert werden. Natürlich ergibt sich daraus von selbst die Forderung, dass der Leiter dieser Übungen der Klassenlehrer sein muss.

Nach den meisten Forderungen kann auf dieser Stufe gezeichnet werden:

Fingerhut, Schere, Uhr, Tisch, Stuhl; Messer, Korb, Weinflasche; Brunnen, Topf, Hut, Trompete, Flöte, Jagdtasche, Mausfalle usw. Wir wählen also den Zeichenstoff teils aus der Umgebung und dem täglichen Leben des Kindes, teils aus den Märchen. Beides liegt der Konzentration nahe.

Dieser neue Stoffplan steht im geraden Gegensatz zu dem alten, der mit den geraden Linien beginnt und dann die geradlinigen Flächenformen vorschreibt. Dass das „Malen“ von Gebrauchs-, Natur- und Kunstformen im Anschluss an die anderen Unterrichtsfächer dem Zeichenunterrichte natürlich eine ganz andere Bedeutung und ein viel regeres Leben gibt, das wird kein Pädagoge bezweifeln. Das Interesse des Kindes wird so in viel höherem Masse geweckt als nach jenem pedantischen Lehrplane, und das gibt für unseren Unterricht den Aus-

schlag. Das muss uns sogar beim Zeichenunterrichte im ersten Schuljahr manche Fehler in den Arbeiten entschuldigen. Kinderzeichnungen dürfen nicht mit demselben Mass gemessen werden, mit dem man später Arbeiten in der Geometrie und Mathematik misst! Natürlich muss der Lehrer unausgesetzt darauf hinwirken, dass die Zeichnungen nach und nach von Fehlern frei werden. Die Hauptsache dieses neuen Stoffplanes ist, dass Lebensformen gezeichnet werden, die, weil sie der Interessensphäre des Kindes angehören, weil sie aus der Umgebung, aus den Märchen und Sagen entnommen sind, im Gedankenkreise der Kinder schon Gestalt gewonnen haben und auch mit gewissen Gefühlstönen verknüpft sind.

3 Zur Behandlung des Stoffes

Es ist immer vorteilhaft, wenn der Lehrer denselben Gegenstand, der gezeichnet werden soll, erst vorzeigen kann, denn, obgleich die Kinder den Gegenstand in ihrem Leben wohl schon unzählige Mal gesehen haben, sind ihre Vorstellungen davon doch nicht so genau, dass sie denselben charakteristisch gleich aus dem Gedächtnis darstellen könnten. Will man z. B. einen Apfel zeichnen lassen, so hat man nach einem natürlichen Vorbild festzustellen, dass derselbe im allgemeinen rund ist, dass aber unten und oben Vertiefungen sind. Das gehört zu einer charakteristischen Darstellung, und das werden die Kinder ohne Anleitung nicht immer gleich so zeichnen. Nachdem so die Hauptsachen besprochen sind, malen oder zeichnen die Kinder. Zur Korrektur und zur besseren Auffassung wird der Gegenstand vom Lehrer darum gross an die Wandtafel gezeichnet werden. Nach einer weiteren allgemeinen Besprechung wird die Zeichnung von den Kindern wiederholt. Nach der Vollendung folgt die Übung. Jeder Gegenstand wird mehrere Male nebeneinander gezeichnet, bis einige Sicherheit erlangt ist. Damit die gelernten Formen nicht wieder vergessen werden, müssen auch oft Übungen im Gedächtniszeichnen angestellt werden.

4 Das Material

Die Schiefertafel ist zu Zeichenübungen nicht geeignet, weil sie durch ihre Härte die Hand des Zöglings verdirbt. In einfachen Schulen sorgt der Lehrer dafür, dass jedes Kind ein grosses Stück Papier mitbringt. Das braucht nicht gerade feines weisses Zeichenpapier zu sein. Dazu genügt ein Stück helles Packpapier, wenn es nur recht gross ist, damit die Darstellung in grossen Zügen geschehen kann. Wo es die Verhältnisse gestatten, mag neben dem weichen Bleistifte die Kohle, die schwarze Kreide und der Buntstift (Pastellkreide) benutzt werden. Auch mit Farbe und Pinsel sollen Versuche angestellt werden. — Sehr erwünscht wäre es, wenn vor jedem Kinde eine grosse und starke Papptafel mit einem darauf befestigten Bogen Papier schräg aufgestellt werden könnte, damit es darauf ohne Auflegen der Hand seine Formen frei

üben kann. In vielen Schulen sind z. B. Zeichenständer mit darauf befestigten Zeichenblöcken eingeführt und haben sich gut bewährt.

Ein Unterrichts-Beispiel

Der Topf

im Anschluss an das Märchen „Der süsse Brei.“

Das Ziel ist von den Kindern selbst zu finden und aufzustellen.

I. Man versuche zunächst aus den Kindern zu erfahren, wieviel Anschauung von einem Topf vorhanden ist und ob dieselbe zusammengesetzt genügt, ein optisches Bild des Topfes zu geben.*) Diese Vorstellungen werden mehr oder weniger entsprechenden Ausdruck erhalten. „Das Töpfchen hat einen Bauch“, „es ist oben gerade“, „der Henkel ist krumm“ usw. Es unterlaufen auch Bemerkungen der Kinder, die sich nicht auf die zeichnerische Beschaffenheit, sondern auf alle möglichen wesentlichen und zufälligen Eigenschaften des Topfes beziehen. Man lasse aber die Kinder gewähren, solange die Beiträge die Vorstellung des Topfes irgendwie klären.

II. Stelle den zu zeichnenden Gegenstand auf den Tisch!

1. Wir stellen seine Teile fest: a) „Bauch“
 b) „Fuss“
 c) „Hut“ (Rand)
 d) „aufgestützter Arm“ (Henkel.)
2. Wir ahmen die Teile peripherisch nach:
 - a) Zeichnet mit einem Finger der rechten und linken Hand den „Bauch“ des Topfes in die Luft!
 - b) c) Zeichnet mit zwei Fingern den „Fuss“ den „Hut“.
 - d) Stützt auch ihr den Arm so in die Seite, wie es der Topf mit seinem Henkel tut. Wo ist der Arm oben angewachsen, wo unten aufgestützt?
3. Zeichnet den Topf!

III. Inzwischen hat der Lehrer, ohne vorher den Gegenstand an die Tafel zeichnen zu lassen, die zeichnenden Kleinen fleissig beobachtet, charakteristische Fehler sich gemerkt, lässt aber trotz des Fehlers zunächst jedes Kind gewähren. Zeigen aber die Kinder die Neigung, ihre Leistung mit der des Nachbarn zu vergleichen, ist der Augenblick gekommen, Stifte oder Pinsel aus der Hand legen zu lassen. Der Lehrer zeichnet, wenn möglich in der Grösse des daneben gehaltenen Gegenstandes, den fehlerhaften Entwurf dieses oder jenes Kindes an die Wandtafel, lasse über den Fehler urteilen und die Kinder selbst den Gegenstand richtig neben den fehlerhaften Entwurf oder neben den

*) Hat man ein Schülermaterial vor sich, bei dem die Visualisationsgabe hinreicht, das Bild des Topfes sofort auf dem Papier zu entwerfen, so lasse man gleich aus dem Gedächtnis zeichnen.

wirklichen Topf zeichnen. Das fehlerhafte Bild verschwindet dann schnell von der Tafel.

IV. Es stellt sich etwa heraus

1. Der Bauch des Topfes ist etwas höher als breit.

2. Der Hut geht oben auseinander.

3. Der Boden sieht schmal aus wie ein „Streichhölzchen“ — u. dergl.

V. Dann lasse man den Gegenstand öfters zeichnen oder malen.

Nun ist auch der Augenblick gekommen, einem schwachen Kinde einmal vorzuzeichnen, auf die Haltung des Bleistiftes aufmerksam zu machen, die weitere Ausschmückung des Bildchens anzuregen, indem man einige Blumenverzierungen anzubringen gestattet, usf.

IV

Das Singen

Literatur: Die Abhandlungen von Dornstedt. Th. Wiget, Schneider u. Löwe usw. in den Jahrbüchern I, S. 184 ff.; IV, S. 25 ff. VI, S. 233 ff.; VIII, S. 260 ff. X, S. 251 ff.; XIII, S. 80 ff.; XV, S. 259 ff. und XXVI, S. 1 ff. Rein: Pädag. Studien, 1882, zweites Heft; Just: Praxis der Erz.-Schule 1893, S. 16 ff.; Albrecht: Übungen und Lieder, Freiburg bei Herder; Bell: Anleitung zur Erteilung des Gesangunterrichtes, Karlsruhe bei Müller; Müller-Brunow: Tonbildung oder Gesangunterricht? Leipzig bei Merseburger; Drath: Der Gesanglehrer und seine Methode, Berlin bei Stubenrauch; Gelhausen: Die neueste Gesangsmethode, Gelsenkirchen bei Gelhausen; Grässner: Der Volksschulgesang, Halle a. d. S.; Jimmerthal: Gesanglehre, Lübeck bei Kaibel; Kothe: Theoretisch praktischer Leitfaden, Leipzig bei Ed. Peter; Lange: Winke für Gesanglehrer, Berlin bei Springer; Linge: Elementargesangschule, Leipzig bei Hesse; Meinhardt: Präparationen, Halle bei Mühlmann; Lipp: Gesang-Unt. nach der analytisch-synthet. Methode, Znaim bei Bornemann; Piel: Lehrgang f. d. Gesangunt., Düsseldorf bei Schwann; Pflüger: Anleitung zum Unterricht in Schulen, Leipzig bei Brandstetter; Reissmann, A.: Elementargesanglehre, Leipzig bei Naumburg; Schäublin: Gesanglehre, Basel bei Bahnmair; Schütze: Praktischer Lehrgang, Dresden bei Arnold; Sering: Der Elementargesangunterricht, 5. Aufl., Gütersloh bei Bertelsmann; Weber: Anleitung zum rationellen Gesangunterricht, St. Gallen bei Huber & Co.; Widmann: Praktischer Lehrgang, Leipzig bei Merseburger; Grell: Friedr.: Gesanglehre für Volks- und Bürgerschulen, München bei Ackermann; Linnarz: Methodik des Gesangunterrichts, Leipzig bei Dürr; Braun: Die Ziffernmethode, Essen bei Bädeker; Hanslik: Vom Musikalisch-Schönen, Leipzig bei Barth; Kehr: Geschichte der Methodik, 2. Bd. S. 204 ff.; Kehr; Praxis der Volksschule, 9. Aufl., S. 337 ff. Gotha bei Thienemann; Mason, Zeidler & Unglaub: Neue Gesangsschule, Leipzig; Zahn: Vierstimmiges Melodienbuch, Erlangen bei Deichert; Zahn: Handbüchlein für evangelische Kantoren und Organisten, Gütersloh bei Bertelsmann; Stiehler: Das Lied als Gefühlsausdruck, Altenburg bei Pierer; Vogel: Das Tonsystem und die Notenschrift, Leipzig bei Hesse; Widmann: Die Erziehung für die Tonkunst, Leipzig bei Merseburger. Gesinde, Theor.-prakt. Anleitung zur Erlernung des Gesangunterrichts. Berlin 1903.

Empfehlenswerte Liedersammlungen

Battke: Jugendfreund, Braunsberg.
 Berger: Jugendklänge, Leipzig.
 Blied: Liederbuch für Volksschulen, Leipzig.
 Damm: Liederbuch für Schulen, Leipzig.
 Drath: Schulliederbuch, Berlin.
 Erck und Greef: Singvögeleien, Essen.
 Frankenberger und Kaiser: Liederbuch für Schulen, Sonderhausen.

- Götze: Liedersammlung, Hamburg.
 Göthe: Gesangsschule, Dresden.
 Grässner: Liederbuch in einem Bde. z. Stadtsch. Halle a. d. S.
 Grässner und Kropf: Volksliederbuch Halle a. d. S.
 Hentschel: Liederhain, Leipzig.
 Janson: Deutsche Schulgesänge für Mädchen, Bremen.
 Linnarz und Bösche: Auswahl von Volksliedern, Leipzig.
 Kuntze: Volksliederbuch, Delitzsch.
 Lehmann: Deutsches Liederbuch, Leipzig.
 Lutz: Liederkranz, Stuttgart.
 Maier: Sangesblüten, Nürnberg.
 Mettner: Deutsches Liederbuch, Breslau.
 Pflüger: Liederbuch, Karlsruhe.
 Reischke: Liederschatz, Halle a. d. S.
 Schwalm: Schulliederbuch, Breslau.
 Sering: Liederbuch in systematischer Ordnung.
 Stein: Volkslieder, Wittenberg.
 Steinhausen: Zweistimmige Lieder, Neuwied.
 Stoffregen: Liederschatz, Hildesheim.
 Widmann: Lieder für Schule und Leben.
 Zahn: Liederbüchlein für die deutschen Schulen, Nördlingen.
 Liederbuch des bayer. Lehrervereines, Nürnberg.
 Liederschatz für die deutsche Jugend von mehreren Lehrern,
 Plauen.

A Auswahl und Anordnung des Stoffes

I Die Bedeutung des Gesangunterrichts und seine Stellung im Lehrplansystem

Das Schöne trägt wie das Gute seinen Wert in sich selbst, einen Wert, der durch das Geschmacksurteil unwillkürlich und mit unmittelbarer Gewissheit bestätigt wird. Auch das sittliche Urteil wurzelt nach Herbart im Geschmacksurteil. Hierauf beruht die Verwandtschaft des Schönen mit dem Guten. Wie die Erfassung und das Vollbringen des Guten den Willen veredelt und idealisiert, so auch die Betrachtung und Darstellung des Schönen. Jede Kunstbildung fördert die Empfänglichkeit für die sittliche Entwicklung. Die Freude am Schönen ist die Schwester der Lust zum Guten und begünstigt deren Entstehen. Eine Erziehung, welche den Zögling nicht einführt in das Reich der Kunst, ist einseitig. Die Beschäftigung mit der Kunst ist so eigenartig in ihrer Bedeutung für die Entwicklung des kindl. Geistes, dass sie durch anderes nicht ersetzt werden kann. Es gilt dies besonders für die Tonkunst, die einzige Kunst, welche durch das Ohr vermittelt wird und ihres heterogenen Inhaltes wegen den Geist auch dann noch angenehm zu beschäftigen vermag, wenn eine weitere Zufuhr aus anderen Gebieten des geistigen Lebens ihn ermüden und übersättigen würde. Abgesehen hiervon gibt es ausser der Poesie keinen Zweig der Kunst, welcher der früheren Jugend so leicht zugänglich gemacht werden kann, wie die Tonkunst. Es gilt dies namentlich vom Gesang, der allein aus dem weiten Gebiete der Musik zum Gegenstand des Klassenunterrichts sich eignet. Es werden auch vorzugsweise durch den Gesang den Schülern

jene Vorstellungen vermittelt, an deren Eintritt in das Bewusstsein sich das unwillkürliche Gefallen knüpft und die ebendeshalb späterhin für die Gewinnung der Ideen des Schönen wertvolle Elemente liefern.

Ein anderer Umstand, der den erziehenden Unterricht zur Pflege des Gesanges verpflichtet, ist der, dass die Unterweisung und Übung im Singen besonders geeigenschaftet erscheint, eine freudige, heitere Gemütsstimmung zu erzeugen; eine solche aber ist eine unerlässliche Voraussetzung für die Entstehung des Interesses. Es gibt keine ergiebigere, keine reinere Quelle edler Freude, als die Vokalmusik. In dieser wirken Melodisches, Rhythmisches, Dynamisches und Textliches mit so grosser Ebenmässigkeit zusammen, in ihr fügen sich die mannigfaltigsten Elemente so leicht und sicher in- und aneinander, in ihr werden die Gegensätze und Hemmungen so vollständig ausgeglichen und durch harmonische Verhältnisse abgelöst, wechseln Ruhe und Bewegung, Hebung und Senkung in so erquickender Weise mit einander ab, dass jedes Gemüt angeregt und erwärmt wird. Je öfter darum ästhetische Tonverbindungen auf den Schüler einwirken, je häufiger ihm Gelegenheit und Veranlassung gegeben wird, sich in dieselben zu versenken, desto sicherer werden in seinem Gefühlsleben die Farben der Freude die Oberhand erhalten und desto wahrscheinlicher wird seine Gemütsstimmung eine frohe und heitere werden. Und ist das Fühlen auch noch kein Wollen, so lässt sich doch nicht leugnen, dass der Wille oft seine mächtigsten Impulse aus dem Gefühlsleben erhält.

Der Gesang weckt und erzeugt nicht bloss Gefühle; in ihm finden sie auch ihren reinsten Ausdruck: er ist auch die Sprache der Gefühle. *) Es liegt in der Natur eines lebendigen Gefühles, dass es zur Äusserung drängt. Die Formen der Gefühlsäusserung und Gefühlskundgabe können nun ganz verschieden sein. Fehlen dem Menschen edlere, schöne und wohlgefällige Formen, dann greift er eben zu wilden und rohen Ausdrucksarten. Dies kann aber der Erziehung schon darum nicht gleichgültig sein, weil die Art und Weise der Gefühlskundgabe nicht ohne Rückwirkung auf das Gemüt, insbesondere auf das Gefühlsleben bleibt und deshalb entweder einen veredelnden oder verwildernden Einfluss auf dasselbe ausübt.

Zu den edelsten und schönsten Formen der Gefühlsäusserung gehört sicher die Gesangkunst. Sie darf deshalb der Jugend nicht vorenthalten werden; sie ist ihr unentbehrlich, auch wenn es richtig ist, wie dies die Formal-Ästhetik nachweist, dass die Musik Gefühle nur ganz unbestimmt und verschwommen auszudrücken vermag.

Der Gesangunterricht besitzt somit einen ziemlich hohen selbständigen pädagogischen Wert, der ihm stets auch auf dem Lehrplan der Erziehungsschule einen Platz neben den übrigen Unterrichtsgegenständen sichern wird. Trotzdem darf er nicht lediglich nach den Grundsätzen der Gesangkunst betrieben werden und nur seinen eigenen Anforderungen genügen wollen. Die von der Gesamterziehung mit Rücksicht auf die Einheit der Persönlichkeit geforderte

*) Volkmann-Volkmar: Lehrbuch der Psychologie I 266.

Konzentration des Unterrichtes verpflichtet den Gesangunterricht, aus seiner Isolierung herauszugehen und durch seine Texte möglichst innige und mannigfaltige Fühlung mit den übrigen Unterrichtsgegenständen zu suchen. Aus diesem Grunde muss der Gesangunterricht auf die Behandlung der Kindergarten- und Spiellieder, welche die Schüler aus der vorschulpflichtigen Zeit mit zur Schule bringen, verzichten, obwohl hierfür mancherlei, namentlich musikalische Gründe sprächen.*) Während ihm auf rein musikalischem Gebiet, d. h. dem der Melodik, Rythmik und Dynamik, die Selbständigkeit gewahrt bleiben muss, werden seine Texte durch die konzentrierenden Gesinnungsfächer und die besonderen Forderungen des Schullebens bestimmt.**) Zu diesen besonderen Forderungen rechnen wir auch das Singen eines Chorals oder eines Volksliedes am Anfang und am Schluss der Schule, auf Spaziergängen, bei Schulfeierlichkeiten und auch in den Unterrichtsstunden anderer Gegenstände. „Wo in der Religionsstunde, in der Lesestunde, in der Naturkunde, im Geschichtsunterrichte usw. Gedanken anklingen, die in einem den Kindern bekannten Liede sich ausgesprochen finden, da soll der Gesang dieses Liedes dem Unterrichte erfrischend an die Seite treten und seine wunderbar belebende Wirkung auf Anschauung und Gesinnung der Kinder ausüben.***) Die zu singenden Lieder müssen stets einer besonderen Stimmung, in der sich der Zögling befindet oder befinden hat, entsprechen. Für dieselbe Stimmung sind, jedoch nicht unmittelbar nacheinander, verschiedenartige Lieder und ähnliche Lieder auch für modifizierte Stimmungen anzueignen.†)

II Der Stoff des Gesangunterrichtes im allgemeinen

Sollen die Interessen der Teilnahme und der Erfahrung, die der Unterricht zu erzeugen hat, bestimmend für die Person werden, dann müssen sie zu bleibenden Gemütszuständen des Zöglings sich entwickeln. Denn nur dann erhält der Wille aus ihnen fort und fort Antrieb und kraftvolle Unterstützung. Bleibende Gemütszustände können die Interessen nur werden, wenn schon der Stoff, an dem sie haften, für den Schüler nicht bloss einen vorübergehenden, augenblicklichen Wert hat, sondern so geartet ist, dass er auch späterhin als ein wertvoller geistiger Besitz erachtet werden kann und also nicht bloss für die erste Jugend, sondern auch für den Jüngling und Mann als ein Träger der allgemeinen Bildung von Bedeutung erscheint.††)

Hierauf hat der Gesangunterricht bei der Stoffauswahl in erster Linie Rücksicht zu nehmen und er hat sich demgemäss auf solche Gesänge zu beschränken, die nach Text und Melodie den ästhetischen Anforderungen entsprechen und als Gebilde wahrer Kunst in poetischer und musikalischer Beziehung erprobt sind.

*) cf. Löwe, in Heft 1 der Praxis der E. Sch. v. Just 1893.

**) Leipziger Seminarbuch, S. 233.

***) Kehrs Praxis der Volksschule, 9. Aufl., S. 343.

†) Leipziger Seminarbuch, S. 233.

††) Ziller: Allgemeine Pädagogik, 2. Aufl., S. 249.

Ausserdem ist noch darauf zu achten, dass Texte und Melodien in einem angemessenen Verhältnis zur Individualität des Geistes und des Stimmorganes stehen; denn nur dann lässt sich hoffen, dass die darzubietenden Gesänge in Fleisch und Blut übergehen d. h. von den Kindern vollständig apperzipiert werden.

Wenn diese Forderungen berechtigt sind, dann muss die Volksschule auf die Vorführung und Aneignung komplizierterer Kunstwerke, insbesondere auch auf die Vermittlung vielstimmiger Gesänge verzichten, weil sie die Leistungsfähigkeit der Schüler übersteigen. Ausgeschlossen müssen dann aber auch bleiben alle speziell für den Schulzweck gedichteten und komponierten Gesänge, weil sie nur höchst selten poetischen Gehalt bekunden und musikalischen Geschmack erkennen lassen und in der Regel den Forderungen edler Kunst wenig entsprechen; ebenso aber auch alle moralisierenden Lieder, die niemals einer gesunden, kräftigen und kernigen Empfindung entsprungen sind und von denen sich die Kinder deshalb auch bald mit Widerwillen abwenden*). Die Quelle, aus welcher der Gesangunterricht der Volksschule zu schöpfen hat, kann und darf keine andere sein, als das geistliche und weltliche Volks- und das volkstümliche Lied.**)

„Das Volkslied ist die unantastbare Musik von Gottes Gnaden und sein Schöpfer und sein Inhalt ist überall und allezeit derselbe: das Volk selber und der in das Lied übergegangene Inhalt des Volkslebens. Was das Volk mit regem Gemütsanteil an Ereignissen erlebt, oder an Stimmungen durchlebt, oder in sinniger Betrachtung sich zum Schatz seiner Seele zurückgelegt: das ist der unversiegbare Inhalt seines Liedes und seines Lebens“ (A. B. Marx). Seine Architektur ist so durchsichtig und so einfach, die in ihm verherrlichten Tatsachen und Ereignisse treten in ihrem poetischen Gewande so plastisch vor das Auge, dass es dem kindlichen Bildungsstande und der kindlichen Anschauungs- und Auffassungsweise in hohem Grade angemessen erscheint. Dabei ist es ein nie zu erschöpfender Born ästhetischer und sittlicher Freude, nach Form und Inhalt wahrhaft klassisch, sodass es das ganze Leben hindurch für das Gemüt seine magnetische Kraft und seinen belebenden und erquickenden Reiz behält.

Von volkstümlichen Liedern, zu denen auch die meisten unserer Kirchenlieder gehören, haben nur jene berechtigten Anspruch auf Berücksichtigung im Schulgesangunterrichte, die im Laufe der Zeit zum bleibenden Eigentum des Volkes geworden sind, also nicht nur vorübergehend, sondern dauernd Eingang in den Geist und das Gemüt des Volkes gefunden haben.

Das geistliche, kirchliche Lied, vielfach Choral genannt, muss in seinem ursprünglichen Kleide, d. h. rhythmisch gesungen und auch so angeeignet werden. Melodie, Rhythmus und Text sind die wesentlichen Elemente jedes Gesanges. Sie lassen

*) Vergl. die treffl. Ausführungen Dornstedts im 4. Jahrgang des Jahrbuchs, S. 34 ff.; dann auch Kehrs Praxis der Volksschule, 9. Aufl., S. 340.

**) Gegen die Aufstellungen Löwes im XXVI. Jahrbuch, S. 86 ff.

sich nicht trennen, ohne das Missfallen des gebildeten Ohres zu erregen. Nur wenn sie zusammenwirken und den Eindruck der Zusammengehörigkeit machen, lässt sich erwarten, dass sie das ästhetische Wohlgefallen hervorrufen und so einen fördernden Einfluss auf den Geschmack ausüben. Die Bewegung und Mannigfaltigkeit des rhythmischen Chorals ist eine gesetzmässige und darum einheitliche; die Ruhe und Gleichmässigkeit des nicht mensurierten Chorals aber ist eine Monotonie, die weder zu beleben noch zu erwärmen vermag. Der rhythmisch ausgeglichene und abgeschliffene Choral stammt aus einer Zeit, in der das kirchliche und religiöse Leben erkaltet war. Er kann deshalb niemals als das Ergebnis einer gesunden geschichtlichen Entwicklung betrachtet werden; er ist nur die Folge der religiösen Gleichgültigkeit und des trägen Sichgehenlassens.*) Dass der rhythmische Choral die Leistungsfähigkeit und die Fassungskraft unserer Volksschüler nicht übersteigt, geht schon daraus hervor, dass viele unserer Volkslieder wie sie in der Volksschule gesungen werden, eine ebenso grosse Mannigfaltigkeit in der rhythmischen Gestaltung, einen ebenso grossen Wechsel von akzentuierenden und quantifizierenden Rhythmen zeigen wie der mensurierte Choral. Und die Tatsache, dass in einem grossen Teile Deutschlands die Gemeinden bei den Gottesdiensten rhythmisch singen, dürfte beweisen, dass seiner Durchführung auch für den Schulgesang keine unübersteiglichen Hindernisse entgegenstehen.

Die Stoffe des Gesangunterrichtes teilen sich von selber in die poetische und in die musikalische Hälfte. Die Aneignung der ersten Hälfte, der Texte zu den Liedern, sollte dem Gesangunterricht zum Teil vom Sachunterricht und zum Teil vom Sprachunterricht abgenommen werden, d. h. es sollten diese Gegenstände darum besorgt sein, dass die Texte der zu singenden Lieder nach Form und Inhalt bereits Eigentum der Kinder geworden sind, ehe der Gesangunterricht ihrer benötigt ist. Wo sich der Gesangunterricht einer derartigen Rücksichtnahme nicht zu erfreuen hat, ist es seine Pflicht, auch für die Aneignung der Texte zu sorgen; die systematische Einordnung des Textinhaltes in den Gedankenkreis der Schüler muss aber unter allen Umständen dem Sachunterricht überlassen bleiben.

Hauptaufgabe des Gesangunterrichtes bleibt immer die Vermittelung der Melodie und zwar soll dieselbe nicht bloss aufgefasst, sie soll auch kunstgerecht vom Schüler wiedergegeben werden.

Das unwillkürliche Gefallen des Schülers soll sich allmählich zu einem ästhetischen, zu einem verständigen Gefallen entwickeln. Dies ist nur dann möglich, wenn dem Schüler eine, wenn auch nur elementare Einsicht in das Tonsystem verschafft wird. Mit Rücksicht hierauf darf der Gesangunterricht nicht bei Einübung ein- und zweistimmiger Volkslieder stehen bleiben; er muss auch die

*) cf. Zahn: Handbüchlein, S. 18 ff., Hoffmann im fünften Schuljahr, S. 169 u. Ph. Wolfrum: Entstehung u. Entwicklung des Kirchenliedes. Leipzig bei Breitkopf u. Härtel.

Elemente der Melodik, der Dynamik, Rhythmik und vielleicht auch Harmonik an der Hand besonderer Übungen in den Besitz der Schüler zu bringen suchen. Dass er hierbei lediglich seinen Gesetzen zu folgen hat, das wurde oben schon erwähnt.

B Die Durcharbeitung des Lehrstoffes

I Das Verhältnis des Liedes zu den Elementarübungen

Es wird allseits anerkannt, dass der Gesangsunterricht in der Volksschule ein Doppeltes zu erstreben habe: die Aneignung einer Anzahl von Liedern und die Einführung in die Elemente des Tonsystems. Inbezug auf die methodische Einordnung des Liedes aber ist die Praxis noch sehr verschieden, ebenso verschieden wie die Auffassung und Darstellung des Verhältnisses der Elementarübungen zu den Liedern.

Pfeiffer und Nägeli*) fordern, dass „dem Kinde das Kunstschöne in seiner Vollendung solange vorenthalten werde, bis der Weg der Formbildung zurückgelegt sei.“ Natorp will dem eigentlichen Unterricht im Singen „Vorübungen“ im Singen nach dem Gehöre vorausgeschickt haben und verlangt, dass die „musikalischen Sätze und Gesänge, welche den Schülern zum Singen vorgelegt werden, in rhythmischer Hinsicht durchaus nichts anderes enthalten dürfen, als was in den vorhergehenden Lektionen erklärt und eingeübt worden ist“ — sodass also, bei aller Strenge in der Sonderung der Rhythmik, Melodik und Dynamik, doch die Benutzung von entsprechenden Liedern innerhalb der systematischen Übungen nicht ausgeschlossen bleibt. Karow will nur zur Belebung des Interesses eine Anzahl „Lieder“ einstreuen. Hentschel endlich fordert für den Elementar- und für den Liederkursus die Gleichberechtigung. Beide sollen selbständig nebeneinander hergeführt werden. In diesem Sinne ist auch Fr. W. Schützes „Lehrgang“ verfasst. Die Gesangsmethodiker der letzten Dezennien haben sich fast ausnahmslos für die Verbindung der die Erfassung des Tonsystems bezweckenden Übungen mit den anzueignenden Liedern entschieden. Diese Verbindung wird in der Regel dadurch hergestellt, dass einer Anzahl von Elementarübungen sich sofort Lieder und Choräle anschließen, deren melodische und rhythmische Gestaltung den vorausgehenden Übungen entspricht. Eine Verschiedenheit zeigt sich insofern, als die einen das Schwergewicht auf die Elementarübungen legen, während die anderen den Liederkursus in den Vordergrund stellen. Den entgegengesetzten Weg schlagen Pflüger und Reissmann vor: sie wollen den Elementarkursus vom Liederkursus abhängig machen. An Liedern lasse sich der Tonsinn und das Tongefühl am besten stärken und die zur Erzielung bewussten Singens

*) S. Kehr, Geschichte der Methodik des deutschen Volksschulunterrichts, Bd. IV, S. 205 ff.

und zur Befestigung des Schülers notwendigen Übungen könne man ebenfalls an sie anschliessen. Auch Dornstedt*) fordert, dass wie das botanische Wissen gewonnen werde durch Betrachtung einzelner Pflanzen, das Geographische durch Betrachtung der Karten und Apparate, das Sprachliche durch Betrachtung von Sprachstücken, so solle auch alle musikalische Einsicht gewonnen werden durch Betrachtung der Lieder und ihrer Aufzeichnungen selber und so sollen alle Treffübungen aus den einzelnen Liedern durch Auflösung derselben in ihre melodisch-rhythmischen Glieder abgeleitet werden.

Sering hält dies für unmöglich. „Das Lied zum Gegenstande so zersetzender Betrachtungen zu machen, wie sie notwendig eintreten müssen, wenn das Lied zum Ausgangspunkt des Unterrichts im Singen nach Noten gemacht wird, das — meint Sering — legt die zerstörende, nicht aufbauende Hand an diese schönen poetischen Gebilde und schwächt die Unmittelbarkeit der Einwirkung auf das Kinderherz.**)“

Entscheidend in dieser Frage kann nur die Rücksicht auf das Interesse der Schüler sein.

Der alleinstehende Ton ist ebensowenig, wie der alleinstehende Buchstabe und Laut geeignet, das Interesse des Kindes wach zu rufen. Nur die Tonverbindung, und zwar die natürliche und doch kunstgerechte, ist imstande das unwillkürliche Wohlgefallen zu erregen und nur durch Tonverbindungen wird der musikalische Gedankenkreis bereichert. Es sollte deshalb auch die musikalische Einsicht des Schülers, d. h. seine Einsicht in das Tonsystem aus und an ästhetisch berechtigten und wertvollen Tonverbindungen entwickelt werden. Das Interesse haftet immer am Konkreten. Das Abstrakte an sich interessiert nicht. Die Elemente der Melodik, der Dynamik, Rhythmik und vielleicht auch der musikalischen Formenlehre werden deshalb für den Schüler nur dann Gegenstand seines unmittelbaren Interesses werden können, wenn sie auf einer konkreten Unterlage ruhen, die für denselben bleibenden Wert in sich birgt. Aus diesen Gründen sollte der Elementarkursus vom Liederkursus abhängig gemacht werden und der systematische Gesangunterricht sollte stets — von da und dort nötigen Ergänzungen abgesehen — vom Liede ausgehen und zu ihm auch wieder zurückführen. Wenn hierbei auch die Elemente der einzelnen Lieder bis herunter zu den einzelnen Tönen und Intervallen, natürlich nur zum Teil und losgelöst vom Lied zum Gegenstand der unterrichtlichen Behandlung und zum Objekt der kindlichen Betrachtung gemacht werden müssen: hier erscheinen sie trotzdem nicht alleinstehend, sondern immer noch als Bestandteile des ihm lieb gewordenen Ganzen — und das ist es, was dem Unterrichte das Interesse und die Aufmerksamkeit des Kindes sichert. Von einer „zersetzenden Betrachtung“ des ganzen Liedes, die demselben das poetische Gewand und das künstlerische Gepräge raubt, kann deshalb doch keine Rede sein, weil ja das Lied selber nicht zum Objekt des systematischen Unterrichts, sondern

*) Jahrbuch IV, S. 28.

**) Der Elementargesangunterricht, 5. Aufl., S. 57, Gütersloh bei Bertelsmann.

nur zum Ausgangspunkt desselben gemacht wird und nur die rhythmischen und tonischen Elemente für denselben zu liefern hat. Freilich kann zu einem wirklichen systematischen Gesangsunterricht erst dann geschritten werden, wenn die Schüler schon eine Anzahl von Liedern in sich aufgenommen haben. Demnach müsste der Gesangsunterricht in der Volksschule mit der Aneignung von Liedern beginnen. Es fragt sich nur, ob sechs- und siebenjährige Kinder fähig sind, kleinere Volkslieder ohne besondere Vorübungen aufzufassen und auch wiederzugeben? Ich glaube, dass man das auf Grund der Erfahrung mit Bestimmtheit bejahen darf. Kann man doch häufig die Beobachtung machen, dass zwei- bis dreijährige Kinder kleinere Liedchen, die sie im Familienkreise öfter gehört haben, schon ziemlich korrekt, d. h. tonisch und rhythmisch richtig wieder zu geben vermögen. Und was die Familie und der Kindergarten fertig bringen, ist gewiss auch in der Unterklasse der Volksschule möglich. Dass die Auffassung seitens der Kleinen weder auf Allseitigkeit, noch Vollkommenheit Anspruch machen darf, versteht sich wohl von selbst. Das Kind fasst auch Hunderte von Bäumen auf, ehe ihm zugemutet wird, eine bestimmte Blattform aufzufassen. Tatsächlich ist ersteres auch um vieles leichter als das letztere, obwohl der Baum weit komplizierter ist als das Blatt. Ich habe auch immer gefunden, dass das unentwickelte Ohr des Kindes die einzelnen Intervalle viel schwerer auffasst und sich aneignet, wenn sie isoliert auftreten, als wenn sie innerhalb ganzer Liedsätze zur Wahrnehmung kommen. Die Klarheit einer Vorstellung, also auch einer bestimmten Tonvorstellung, besteht eben nicht bloss in dem Licht und der Deutlichkeit, die die Vorstellung an sich besitzt, sondern auch in jener Klarheit, die sie durch die Verbindungen und Beziehungen erhält, in denen sie mit anderen Vorstellungen steht und infolge welcher sie von verschiedenen Seiten her beleuchtet wird.*) So wird sich ein Schüler die methodische Folge der Töne des Quartsextakkordes viel leichter einprägen, wenn sie ihm als Bestandteil eines Liedsatzes, z. B. der Wacht am Rhein von Wilhelm, dargeboten wird, als wenn dies nicht der Fall ist und sie also isoliert zur Anschauung kommt. Es dürfte mithin nicht unmöglich sein, den Gesangsunterricht in der Volksschule mit der Aneignung von Liedern zu beginnen und den später folgenden Elementarkursus mit dem sich fortsetzenden Liederkursus in eine solche Wechselbeziehung zu bringen, dass er in seinen einzelnen Übungen auf das Singen neuer Lieder vorbereitet und diese selber wieder nach ihrer Aneignung für jene Übungen verwendet, aus denen das systematische Material der Tonlehre abstrahiert werden soll. Es ergibt sich dieses Wechselverhältnis zwischen Elementar- und Liederkursus von selber, wenn man auch im Gesangsunterricht sich genau an die Formalstufen hält.

II Die Verwendung der Tonzeichen

Jeder Sinn hat eine eigentümliche Empfindlichkeit, seine spezifische Energie und fehlt ein Sinn, dann fehlen auch alle ad-

*) Ziller, Allg. Päd. II. Aufl. S. 340.

äquaten Empfindungen. Einen Ersatz durch andere Sinnesorgane, ein Sinnesvikariat gibt es nicht. Der Sinn der Musik ist das Ohr. Wem der Gehörsinn fehlt, der kann nie musikalischer Bildung teilhaftig werden. Auf einem andern Weg als dem des Hörens können Musik-Vorstellungen sich nicht bilden. Wie aber das Bild eines Gegenstandes klarer wird und lebhafter in der Seele steht, auch leichter behalten werden kann, wenn der Gegenstand gleichzeitig oder unmittelbar nacheinander verschiedenen Sinnen zur Auffassung dargeboten wird, so kann auch das Ohr in seiner Tätigkeit durch andere Sinne unterstützt werden, oder mit anderen Worten: die Tonempfindungen können dadurch klarer und reproduktionsfähiger gemacht werden, dass man sie mit anderen Empfindungen kompliziert. Hierin ruht die psychologische Berechtigung der Anwendung von Tonzeichen beim Gesangunterrichte. Hieraus folgt aber auch, dass die zur Benutzung kommenden Tonzeichen, seien es Ziffern, Buchstaben oder Noten, nie zu etwas anderem werden dürfen, als zu sichtbaren Zeichen bestimmter Gehörsempfindungen. Das Auge hat das Ohr nur zu unterstützen, nicht zu ersetzen.

Wie auf allen Vorstellungsgebieten, so unterscheidet man auch auf dem der Musik Vorstellungen, die der unmittelbaren Erkenntnis angehören und auf dem Weg des Wahrnehmens (Hörens) erworben werden, und Vorstellungs-Gebilde, die Bestandteile der mittelbaren Erkenntnis bilden und durch Denken gewonnen werden. Man wird deshalb auch Zeichen für die erste und für die zweite Art musikalischer Vorstellungen nötig haben. Welche Vorstellungen durch unmittelbares Erkennen und Auffassen erworben werden, ergibt sich zunächst aus der Genesis der Gehörsempfindungen.

Der Inhalt*) der Gehörsempfindung ist der Schall, und zwar in demselben Sinne wie die Farbe Inhalt der Gesichtsempfindung ist. Jeder Schall wird hervorgerufen durch Erzitterungen und Schwingungen elastischer Körper. Diese Erzitterungen und Schwingungen teilen sich zunächst der den oszillierenden Körper umgebenden Luft dadurch mit, dass sie beim Hin- und Hergang die benachbarten Luftteile, auf welche sie stossen, aus ihrer Stelle treiben und so eine Luftverdichtung herbeiführen, zugleich aber auch bewirken, dass die an der anderen Seite liegenden Luftteile sich ausdehnen und verdünnt werden. Es entsteht so in der den schwingenden Körper zunächst umgebenden Luftschicht abwechselnd eine Verdichtung und eine Verdünnung, wodurch eine wellenartige Bewegung hervorgerufen wird, die sich nach allen Seiten hin fortsetzt. Gelangen solche Luftwellen durch den Gehörgang zum Trommelfell, dann teilen sie diesem, wie der in der Paukenhöhle eingeschlossenen Luft und den vier Gehörknöchelchen ihre schwingende Bewegung mit, die sich so bis zum Labyrinth und den Nervenfasern des in demselben befindlichen Cortischen Organs fortpflanzt. Hier bewirkt sie eine Erregung des Hörnerven, die, wenn sie von der

*) cf. Volkmann-Volkmar I. 259 ff. Helm: Harmonielehre, VI. Aufl. § 17, Gütersloh bei Bertelsmann.

Seele perzipiert wird, die Gehörsempfindung erzeugt. Waren die Schwingungen des elastischen Körpers und demgemäss auch die Luftwellen regelmässig, d. h. haben sie sich in gleichen Zeiträumen und in derselben Weise wiederholt, dann nennen wir die Empfindung Klang, bez. Ton. Jede Tonempfindung ist der veranlassenden Luftwellenart adäquat. Es gibt also eben so vielerlei Tonempfindungen als es Schallwellen gibt.

Nach dem gegenwärtigen Stande der einschlägigen Untersuchungen scheinen die Fasern des Hörnerven eine nach Gruppen abgegrenzte spezifische Empfänglichkeit für ebenso abgegrenzte Gruppen von Schallwellen zu besitzen. Diese nach Gruppen differenzierte Empfänglichkeit der Fasern des Hörnerven hat zur Folge, dass jede Tonqualität uns eigentlich gleichzeitig durch eine Summe qualitativ gleicher Empfindungen repräsentiert wird, welche Mehrheit indes von uns nur als Verstärkung einer einzigen Vorstellung aufgefasst wird. Schlagen aber zweierlei Schall- oder Luftwellen an unser Ohr, so veranlassen sie zwei Empfindungen von verschiedener Qualität, die freilich zunächst auch, wie alles gleichzeitige Vorstellen in einen Gesamteindruck zusammenfallen, in der Folge aber, wenn sich das Seelenleben bereits zur unterscheidenden Tätigkeit entwickelt hat, dieser ziemlich feste Anhaltspunkte gewähren. Versucht man die Schallqualitäten gleich den Farben in ein umfassendes Schema einzustellen, so sind vor allem die blossen Geräusche, d. h. jene Gehörempfindungen, die durch unregelmässige Schwingungen hervorgerufen wurden, als keiner qualitativen Fixierung und Vergleichung fähig, hiervon auszuschliessen. Jede Gehörempfindung aber, die wir Ton nennen, gestattet einen Fortschritt nach zwei entgegengesetzten Richtungen hin. Vollzieht man diesen Fortschritt und setzt man ihn weit fort, so erhält man eine gerade Linie, die nach beiden Seiten ins Unendliche verläuft, in welcher aber jeder Tonempfindung durch ihre Qualität eine bestimmte Stelle, d. h. eine bestimmte Höhe oder Tiefe angewiesen ist. Diese Linie sollte eigentlich als Continuum ohne Markierung einzelner Punkte gedacht werden, allein in den empirisch gegebenen Tonleitern finden wir einzelne Punkte herausgehoben und durch besondere Namen fixiert und diese Punkte bilden eben die Elemente unseres Tonsystems: die absoluten Töne. Dieselben sind somit die Grundbestandteile der erfahrungsmässigen musikalischen Erkenntnis.

So gewiss wir nicht imstande sind, die ganze nach beiden Seiten unbegrenzte Reihe der Tonempfindungen so in uns aufzunehmen und so fest zu halten, dass wir in ihnen ein Stück unmittelbarer Erkenntnis erblicken können, so gewiss ist es möglich, die erwähnten markierten Punkte dieser Linie, wenn sie immer und immer wieder, natürlich in der gleichen Höhe in unser Bewusstsein treten, zu einem solchen Grad von Klarheit zu bringen, dass wir sie leicht erkennen und mit anderen Tonempfindungen nicht verwechseln. Es wird uns dies namentlich dann gelingen, wenn wir das Auge unterstützend zum Ohre hinzutreten lassen, wenn wir die in den Tonleitern markierten Punkte der Tonempfindungs-

reihe auch schriftlich fixieren. Es assoziiert sich dann eine der Höhe nach bestimmte Tonempfindung mit einer bestimmten Gesichtsempfindung. Eine ganz unerlässliche Voraussetzung hierbei ist es freilich, dass der Ton, der durch einen bestimmten Namen und ein bestimmtes Tonzeichen fixiert ist, immer in der gleichen Höhe angegeben wird. Geschieht dies, dann heben sich von der kontinuierlichen Reihe der Tonempfindungen allmählich immer klarer jene Töne ab, in denen wir die Elemente unseres Tonsystems und den sinnlichen Inhalt unserer praktischen Musik zu erblicken haben. Wäre dies nicht der Fall, dann würden sich die Tonempfindungen zu Trägern ästhetischer Verhältnisse gar nicht qualifizieren. Die „feststehenden, fein gegliederten Gegensatzgrade der Tonqualitäten“ machen die Tonempfindungen hierzu erst geeignet.*) Je deutlicher dieselben im Bewusstsein stehen, je inniger und mannigfaltiger sie miteinander verbunden sind, desto grösser ist die Sicherheit im Besitzen und Beherrschen derselben, desto höher das Mass an musikalischer Bildung. Robert Schumann hat deshalb recht, wenn er in seinen musikalischen Haus- und Lebensregeln (Gesammelte Schriften I S. 366) sagt: „Die Bildung des Gehörs ist das Wichtigste. Bemühe dich frühzeitig, Tonart und Ton zu erkennen. Die Glocke, die Fensterscheibe, der Kuckuk, — forsche nach, welche Töne sie angeben.“ Tatsächlich ist auch in allen Kulturländern die Schwingungszahl des eingestrichenen A verordnungsmässig fest gesetzt und gibt es auch offizielle Stimmgabeln. Werden in uns durch Schallwellen verschiedener Art mehrere Tonempfindungen gleichzeitig erregt, oder so rasch nacheinander hervorgerufen, dass die vorausgehende Empfindung noch im Bewusstsein ist, wenn die folgende perzipiert wird, dann entsteht eine zusammengesetzte Tonvorstellung, die als konkretes Tonverhältnis zum Bewusstsein kommt, sobald die Seele im Unterscheiden soweit geübt ist, dass sie die einzelnen Töne als Glieder des Verhältnisses auseinander zu halten vermag. Auch jedes konkrete Tonverhältnis ist Gegenstand des Wahrnehmens, ist einzig in seiner Art, streng individuell und will man es schriftlich darstellen, so kann dies bloss durch Fixierung seiner Glieder geschehen. Mithin kann die Seele in der Auffassung der Elemente unseres Tonsystems und aller konkreten Tonverhältnisse nur durch eine Tonschrift wirksam unterstützt werden.

Auch Loewe**) meint: „Das Tongedächtnis muss von Anfang an unterstützt werden. Das Anblicken der Tonschriftzeichen veranlasst den Schüler, diejenigen Vorstellungen zu reproduzieren, welche er mit dem einzelnen Klanggebilde verbunden hat. Die Vorstellungen der Sache und ihres Zeichens müssen sich möglichst eng verbinden, damit eines das andere in der Reproduktion unterstütze. Am günstigsten verfährt darum der Unterricht, wenn er schon den ersten Sington durch ein Zeichen fixiert.“ Die von Loewe im Anschluss an

*) Volkmann-Volkmar I. 265.

**) Jahrbuch XXVI, S. 49.

Ziller beliebte Verwendung der Regenbogenfarben für die Bezeichnung der „sieben Töne jedweder Durskala“ steht damit freilich nicht im Einklang. Die Farbe „Gelb“ bezeichnet bei ihr bald den Ton c, bald fis, bald g, oder a, je nach der Tonart des Liedes; umgekehrt wird der Ton e durch die Farbe „Gelb“ in c dur, durch die Farbe „Orange“ in D dur, durch „Hellblau“ in A dur zur Darstellung gebracht. Es muss also jede Farbe mehrere einander hemmende Töne und jeder Ton mehrere einander hemmende Farben reproduzieren. Als Intervallenschrift wären die Regenbogenfarben verwendbar, als Tonschrift nimmermehr.

Die Darbietung absoluter Töne und konkreter Tonverhältnisse und die Übung in der Auffassung derselben schärft zwar das Ohr und führt den Schüler ein in die Mannigfaltigkeit des musikalischen Materiales; die Einsicht in den inneren Zusammenhang dieses Materiales, in die musikalischen Begriffe, Gesetze und Regeln, aber kann sich nur dadurch bilden, dass wir die konkreten Tonverhältnisse und Tonverbindungen vergleichend einander gegenüberstellen und ihr Gemeinsames abstrahierend zu höheren Einheiten zusammenfassen. Zu diesen höheren Einheiten gehören auch die Begriffe Tonleiter und Tonart und insbesondere auch die Intervallvorstellungen der Sekunde, Terz, Quart, Quinte usw. Während die Begriffe Tonleiter und Tonart sich ergeben, wenn man einzelne Tonsätze in bezug auf ihr Tonmaterial und die in ihnen vorkommenden konkreten Tonverhältnisse mit einander vergleicht, erhält man die in der Tonleiter (nicht etwa einer bestimmten Tonleiter, sondern einer Tonleiter überhaupt) zu einer Reihe vereinigten Intervallvorstellungen der Sekunde, Terz, Quarte etc. dadurch, dass man die Tonfolgen in den einzelnen konkreten Tonleitern mit einander vergleicht, beziehungsweise ihr in der Tonentfernung bestehendes Gemeinsame aufsucht und feststellen lässt. Wie alles Begriffliche, so können auch diese höheren Einheiten bloss festgehalten werden durch sprachliche Fixierung.

Als Tonschrift zur Darstellung der absoluten d. i. der nach ihrer Höhe oder Tiefe bestimmten Töne und der konkreten Tonverhältnisse eignet sich am besten die Notenschrift, schon deshalb, weil unsere praktische Musik sich ausschliesslich derselben bedient, — als Intervallenschrift, zur Darstellung der abstrakten der begrifflichen Tonverhältnisse die Ziffernschrift, weil die Ziffern bereits Eigentum der Schüler sind und in ihnen auch das den Tonverhältnissen eigentümliche Steigen und Fallen zum Ausdruck kommt. Dass auch die Regenbogenfarben als Intervallenschrift benützt werden können, ist oben schon erwähnt.

Der Umstand, dass es schwer ist, absolute Töne, weil sie wenig Eigenartiges besitzen, so aufzufassen, dass man sie genau wiedergeben kann, ist kein genügender Grund, von einer Tonschrift beim Gesangunterrichte abzusehen und sich auf eine Intervallenschrift zu beschränken.

Die Fähigkeit, eine Tonverbindung aufzufassen, schliesst die Fähigkeit, dieselbe auch wiederzugeben, nicht in sich. Es ist sehr leicht möglich, dass wir eine Tonreihe vollkommen klar erfasst und in uns

aufgenommen haben und doch nicht imstande sind, sie wieder zu Gehör zu bringen. Wir werden sie aber erkennen, wenn wir sie wieder hören und sogar mit aller Bestimmtheit angeben können, ob sie uns in derselben Tonhöhe, oder in einer anderen zu Gehör gebracht wurde. Wie kämen wir sonst dazu von einem Charakter der Tonarten zu sprechen, und wie könnte es uns sonst genieren, wenn uns ein Adagio, das wir immer in Asdur hören, in Adur vorgespielt wird?

Die Fähigkeit der Wiedergabe setzt eben mehr als die richtige Auffassung des Gehörten voraus. Sie ist auch noch von der anatomischen und physiologischen Beschaffenheit des Stimmorganes abhängig, die für die Fähigkeit der Auffassung völlig belanglos erscheinen. Im allgemeinen ist die Gabe, Tonverbindungen aufzufassen, viel häufiger und auch bei den Einzelnen in viel grösserem Umfang vorhanden, als die Fähigkeit der musikalischen Wiedergabe. Es liegt aber in der Natur des Gesangsunterrichtes, dass er nach beiden Richtungen fördernd auf die Schüler einzuwirken sucht. Der Erfolg wird nach beiden Seiten günstiger und erfreulicher sich gestalten, wenn das Ohr durch das Auge, die Tonempfindung durch das schriftliche Tonzeichen unterstützt und wenn das Ohr kontinuierlich geübt wird, nicht bloss das Gemeinsame, sondern auch das Unterscheidende der Tonverhältnisse (die Höhe und Tiefe ihrer Glieder) aufzufassen.

Jede Intervallenschrift sieht von dem Unterscheidenden innerhalb der konkreten Tonverhältnisse einer und derselben Gattung ab und übt deshalb das Ohr nicht genügend in der Auffassung und Unterscheidung der Tonhöhen, obwohl Intervallenvorstellungen sich gar nicht anders darbieten und wiedergeben lassen als dadurch, dass wir absolute Töne zu Gehör bringen. Die Vertreter der Intervallenschrift fixieren nur das zusammengefasste Gemeinsame der konkreten Tonverhältnisse, das sind eben die abstrakten Tonvorstellungen. Ihre Zeichen erhalten aber immer erst Sinn und Bedeutung dadurch, dass eine absolute Tonreihe, irgend eine der diatonischen Tonleitern zu Gehör gebracht wird und auf die Glieder derselben, die Buchstaben, oder Ziffern bezogen werden. Sie erreichen durch ihr Verfahren — einerlei ob die Chevesche, Churwensche, oder eine Notenintervallenschrift in Anwendung kommt — allerdings in kurzer Zeit eine Art Treffsicherheit innerhalb der diatonischen Tonleiter. Es ist dies aber eine Treffsicherheit, die mit musikalischer Bildung, mit musikalischem Wissen und Können, nichts weiter als den Schein gemeinsam hat. Es ist die Sicherheit, „des Blinden auf bekanntem Wege“. Ein solches Unterrichtsverfahren führt die Schüler in die Einheit der Tonsystems ein, ehe sie die Mannigfaltigkeit desselben, ehe sie seine konkreten Elemente kennen gelernt haben. Bei einem solchen Verfahren werden die „psychologischen Vermittelungen, die zu den Höhepunkten des Erkennens überleiten sollten, übersprungen,“ was mindestens eine Abschwächung, wenn nicht eine völlige Abstumpfung

*) Ziller: Pädagogik, 2. Aufl., S. 342.

der Empfänglichkeit des Schülers nach sich zieht.*) Aus diesen Gründen ist keine Intervallenschrift geeignet, die Tonschrift zu ersetzen, wohl aber trägt eine solche zur Steigerung und Vertiefung der musikalischen Bildung dann bei, wenn sie der Tonschrift folgt, oder ergänzend zu derselben hinzutritt.

III Die Formalstufen im Gesangunterrichte

Nach Ziller sind nur kulturgeschichtliche oder dazu in Beziehung stehende theoretische Stoffe nach den Formalstufen zu behandeln. „Es muss immer ein Mannigfaltiges der kulturgeschichtlichen Entwicklung oder des dazu gehörigen Stoffes vorliegen, von dem aus sich der Zögling zu einem Teile des Allgemeingiltigen und Begrifflich-Notwendigen erheben soll.“

Die Lieder und Gesänge, welche der Gesangunterricht anzueignen hat, bereichern die unmittelbare Erkenntnis des Schülers, die musikalischen Begriffe und Gesetze die mittelbare Erkenntnis desselben. Begriffe und Gesetze sollen aus den Liedern und Gesängen abgeleitet werden. Mithin hat auch der Gesangunterricht an dem induktiven Lehrverfahren festzuhalten und den Bildungsgehalt seiner methodischen Einheiten oder Stoffabschnitte durch die Tätigkeitstruppen der Formalstufen seinen Schülern zu vermitteln.**)

Ausgeschlossen bleibt die Gliederung nach den formalen Stufen folglich da, wo es sich bloss um ein einzelnes, durch den Unterricht aufgenötigtes Bedürfnis, oder um die Gewinnung einer technischen Fertigkeit, oder um Stoffe handelt, die bereits in einen begrifflichen Zusammenhang gebracht sind. Es wird deshalb auch im Gesangunterricht nicht jede Tätigkeit sich nach den Formalstufen regeln und innerhalb derselben abzulaufen haben. So kann bei den Übungen in der Tonbildung und in der Aussprache, bei der Aneignung eines Liedes für einen besonderen Zweck des Schullebens vielfach von der Gliederung nach den formalen Stufen abgesehen werden.

Die **Analyse** zerfällt im Gesangunterrichte von selber in die Textanalyse und in die musikalische Analyse. Die Textanalyse hat schon darum der Musikanalyse voranzugehen, damit der Schüler gleich bei Beginn des Unterrichts in die Stimmung versetzt wird, die dem Liede angemessen erscheint. Ist der Text bereits Eigentum der Schüler, dann genügt eine kurze Wiederholung desselben, die sich indes nicht bloss auf den Inhalt, sondern auch auf die Form des Textes zu erstrecken hat. Wenn nicht, so muss der Text nach Form und Inhalt erst angeeignet werden; er kann somit nicht Stoff der Analyse sein. In diesem Falle besteht die Textanalyse in der Reproduktion jener Vorstellungen und Gedanken des Schülers, die zu dem anzeigenden Texte in Beziehung stehen, so dass, wenn der neue Lieder-

*) Ibidem S. 295.

***) Helm: Allg. Pädagogik, S. 198. Leipzig bei Andr. Deichert (Gg. Böhme).

text gegeben wird, die mit ihm korrespondierenden Gedankenstoffe besonders lebhaft im Bewusstsein stehen und man nicht zu befürchten braucht, dass er auf Fremdartiges und Entgegengesetztes stösst und gehemmt wird.

Die musikalische Analyse sucht die Schüler zur Auffassung und Wiedergabe der neu einzuübenden Melodie dadurch zu befähigen, dass sie die rhythmischen und melodischen Elemente, die bereits Eigentum der Schüler sind, inso weit sie sich in der neuen Melodie wiederfinden, reproduziert und in das Bewusstsein der Schüler hebt. Es handelt sich also auch in der musikalischen Analyse nicht um eine Repetition früher durchgearbeiteter Stoffe, sondern um eine ganz spezielle Beziehung auf das den Schülern schon Bekannte, das in dem Gegenstand des Unterrichtszieles liegt. Sobald die Tonleiter und der Dreiklang zum geistigen Besitz der Schüler gehören, empfiehlt es sich, die analytischen Übungen an sie anzuschliessen, weil andere melodische Fortschreitungen, als solche, die in der diatonischen Tonleiter und in dem gebrochenen Dreiklang sich finden, in Volkliedern nur selten vorkommen. Die Töne der diatonischen Tonleiter und des tonischen Dreiklangs — natürlich in der Tonart, die dem neuen Liede zu Grunde liegt — müssen freilich hierbei möglichst so aneinander gereiht werden, dass die melodischen Wendungen und Fortschreitungen, die dasselbe enthält, schon bei den analytischen Übungen zu Gehör kommen. Auch muss bei der Rhythmisierung der Tonleiter- und Dreiklangs-Übungen das taktische Hauptmotiv des zu lernenden Liedes zu Grunde gelegt werden. — Eine musikalische Analyse kann selbstredend erst vorgenommen werden, wenn ein musikalischer Gedankenkreis vorhanden ist. Im ersten Schuljahr wird sie deshalb auch nicht von Anfang an in dem wünschenswerten Umfange möglich sein. Verständnis und Gefühl für das Musikalisch-Neue sind freilich erst denkbar, wenn für dasselbe ein apperzipierender Hintergrund beschafft ist. Da aber die meisten der neu eintretenden Schüler noch sehr wenige oder keine musikalischen Vorstellungen mitbringen, muss die neue Melodie dargeboten werden, auch wenn für Apperzeptionshilfen nicht hinreichend gesorgt werden kann. Es wird aber auch nicht leicht gehemmt, weil es ja nicht bloss an verwandten, sondern auch an entgegengesetzten Vorstellungen fehlt.

So lange der Gesangunterricht die wichtigsten Elemente der musikalischen Einsicht, die Begriffe der Tonleiter, der Tonart, der Taktordnung und Taktart usw., noch nicht herausgearbeitet hat, muss sich die musikalische Analyse darauf beschränken, die Schüler an geübte Lieder zu erinnern, die die gleiche Taktordnung haben, mit dem gleichen Tone beginnen und schliessen, in denen ähnliche Tonfolgen vorkommen usw. Auch die Rekapitulation alles dessen, was die Schüler über die Gesetze der Tonbildung, der Aussprache, der Accentuation, über die Notierung wissen, gehört in die Analyse, natürlich nur in so weit als es für das Neue von Bedeutung ist und nur in so lange als der Schüler in der Anwendung dieses Wissens sich nicht völlig sicher zeigt.

Die Analyse wird durch die Aufstellung des **Unterrichtszieles** eingeleitet. Bei der Aufstellung des Zieles darf nicht ver-

gessen werden, dass es sich nicht um ein Unterrichtsziel für den Lehrer, sondern für den Schüler handelt. Die Aufstellung eines Unterrichtszieles*) hat den Zweck, das Interesse des Schülers für das kommende Neue wachzurufen. Ohne dieses Interesse gibt es keine aneignende Aufmerksamkeit und auch keine Apperzeption. Wo lediglich der Reiz der Neuheit wirksam ist, da kann man im günstigsten Fall auf die Perzeption des Neuen rechnen, auf die klare Erfassung und bleibende Aufnahme des Neuen niemals. Das Interesse ist ein Verlangen nach Vervollständigung und Ergänzung des vorhandenen geistigen Besitzes. Soll das Ziel das Interesse erregen, dann muss es eine vorhandene Vorstellungsguppe an- und aufrufen, den Schüler an bekannte Personen und Tatsachen, Lebenslagen und Stimmungen usw. erinnern und ergänzend Neues dazu in Aussicht stellen (nicht geben, oder auch nur andeuten, weil dies den Reiz der Neuheit schwächen und der späteren Erkenntnis und Gedankenarbeit vorgreifen hiesse). Die Isolierung der Tonvorstellungen von den Sachvorstellungen, mit denen sie verbunden sind, vollzieht sich erst im Laufe der Schulzeit und ganz allmählich. Es gibt deshalb auch in den ersten Schuljahren keine musikalischen Vorstellungskreise, die man im Ziel an- und aufrufen könnte. Man muss sich deshalb bei der Aufstellung des Zieles zunächst von der Rücksicht auf den Text leiten lassen, umsomehr als Kinder im Singen nur eine andere Art des Sprechens erblicken. Die Beziehung auf die neue Melodie braucht deshalb nicht zu fehlen. Wenn der Unterricht als Ziel das Lied bezeichnet, das im Jahre 1870 in allen deutschen Gauen und von allen Teilen der Armee gesungen wurde, das alle Deutschen zu patriotischer Begeisterung entflamte, dann ist nicht bloss das Gedicht Schneckenburgers, sondern auch die Melodie von Wilhelm und zwar als eine neue Form für den Ausdruck patriotischer Gefühle in Aussicht gestellt. Solch ein Ziel gewährt einen inhaltsreichen Rück- und Vorblick, gibt Anlass zu geschichtlichen Reproduktionen und musikalischen Erwartungsvorstellungen. Die geschichtlichen Beziehungen sind es, die das Interesse des Schülers erregen, nicht das Lied an sich. Die wertvollsten Volksmelodien sind für sich allein nicht imstande, das Interesse des Kindes wachzurufen; es fehlt eben die Voraussetzung hierzu, die musikalische Schatzkammer. Wenn das Kind Gefallen an ihnen findet, so ist das noch lange kein Interesse. Gefallen wird ihm schliesslich auch ein kunstloser Gassenhauer, wenn er nur dem Ohre schmeichelt und leidlich gesungen wird. Wer also seinen Unterrichtserfolg nicht beeinträchtigen und sich die Arbeit nicht unnötig erschweren will, der hüte sich, mit der Türe ins Haus zu fallen und mit dem Vorsingen des Liedes zu beginnen.

Die Analyse muss vom Ziel ausgehen und in allen ihren Teilen die Beziehung zum Gegenstand des Zieles festhalten.

Ist die Analyse beendet, sind die Schüler auch in eine dem neuen Liede angemessene Stimmung versetzt und ist durch die vorgenommenen

*) cf.: Jahrbuch XXVI S. 59 u. 83 u. die Erläuterungen zu demselben S. 27. u. 28.

Reproduktionen ein dem Neuen verwandter und der Apperzeption desselben günstiger Bewusstseinsinhalt beschafft: dann beginnt die Synthese, i. e. die Darbietung des Neuen.

Die unterrichtliche Tätigkeit auf der Stufe der **Synthese** modifiziert und normiert sich nach dem Bildungsstand des Schülers und nach dem anzueignenden Lehrstoff. Ist der Text des Liedes den Schülern noch fremd, dann sind zunächst Inhalt und Form desselben ganz so wie im Sachunterricht zu vermitteln. Nachdem dies geschehen ist, folgt die Einübung der Melodie und dann das Lernen der übrigen Strophen. Es ist von grosser Wichtigkeit, dass die neue Melodie ohne fremde Zutat, d. h. sauber und rein an den Schüler herantritt. Deshalb muss sie vom Lehrer richtig und möglichst schön zu Gehör gebracht werden, zuerst durch Vorsingen, dann auch durch Vorspielen.

Nur so ist es denkbar, dass sich im Schüler das unwillkürliche Gefallen regt, dass „das Neue bei ihm tief eindringt und sich mit der rechten Wertschätzung und dem rechten Gefühl verbindet.“ Das Lied wird den Schülern um so erstrebenswerter erscheinen, je schöner und vollkommener es ihnen zu Gehör gebracht wurde. Ist die neue Melodie so kurz und so einfach, dass man annehmen kann, die ersten Töne derselben klingen einigermassen noch in den Ohren der Kinder, wenn die letzten Tonfolgen zur Perzeption kommen, dann ist sie, der tieferen ästhetischen Wirkung halber jedenfalls gleich ganz dem Ohre darzubieten. Die Einübung selber aber hat stets nach dem Gesetz der successiven Klarheit zeilenweise zu erfolgen. Die Darbietung und Einübung neuer Melodien hat in der beschriebenen Weise so lange zu erfolgen, bis die Schüler mit der Tonschrift sich vertraut gemacht haben. Sobald dies der Fall ist, fordert die Rücksicht auf die Pflege der Selbsttätigkeit der Schüler eine andere Art der Vermittlung. Die Melodie wird dann in ihrer schriftlichen Darstellung vor das Auge geführt und die Schüler müssen unter Leitung des Lehrers wieder Zeile um Zeile, die Reihe der Tonzeichen in die entsprechenden Töne und Tonfolgen übertragen.

Nach Aneignung der Melodie wird die Aufmerksamkeit der Schüler auf die Zeiteinteilung oder auf die rhythmische Gestalt der Melodie gelenkt. Während der Lehrer, oder einzelne Kinder vorsingen, haben die beim Singen nicht beteiligten Schüler darauf zu achten, ob auf einen accentuierten Ton je ein accentloser Ton, oder je zwei accentlose Töne folgen, ob die einander folgenden Töne eine gleiche, oder eine verschiedene Zeitdauer haben. Ist dies genau festgestellt, dann muss, wenigstens in den späteren Schuljahren, die gelernte Melodie von den Schülern unter der Führung und unter der Kontrolle des Lehrers auch schriftlich dargestellt werden.

Mit der schriftlichen Fixierung der Melodie kann die Aufgabe der Synthese als beendet erachtet werden. Mit der Synthese schliesst der Hauptsache nach der Gesangunterricht die Behandlung des Textes ab, nachdem, wie oben unter A II schon bemerkt wurde, die systematische Einordnung des Textinhaltes den Sachunterrichtsgegen-

ständen zu verbleiben hat. In dem ersten, vielleicht auch noch in dem zweiten Schuljahr, in welchen Zeiträumen erst die Anfänge eines musikalischen Gedankenkreises beschafft werden, wird auch die unterrichtliche Verwertung der Melodien nur in beschränktem Masse über die Synthese hinaus mit greifbaren Erfolgen fortgesetzt werden können. Von dem Augenblick an aber, in dem das Auge unterstützend zu dem Ohre hinzutritt, in dem mit der Benutzung einer Tonschrift begonnen wird, ist dies in umfangreicher Weise möglich. Ob auch notwendig?

Oben unter A II wurde schon darauf hingewiesen, dass das unwillkürliche Wohlgefallen des Schülers nur dann zu einem ästhetischen, verständigen Gefallen sich entwickeln könne, wenn ihm auch eine Einsicht in das Tonsystem vermittelt wird und dass mit Rücksicht hierauf der Gesangunterricht nicht bei der Einübung einer Reihe von Liedern stehen bleiben dürfe, sondern an der Hand besonderer Übungen die Schüler auch in den Besitz der Elemente der Melodik, Rythmik, Dynamik usw. zu bringen suchen müsse. Diese Elemente sind die Grundbegriffe und Grundgesetze der Musik, das Allgemeingiltige und Notwendige in der Welt der Töne. Dasselbe ist zwar schon im Konkreten enthalten: klar und deutlich kommt es aber erst zum Bewusstsein, wenn es vom Konkreten losgelöst, wenn das Zufällige und Individuelle von ihm entfernt wird. Zum „Allgemeingiltigen“ aber wird es für den Schüler sich erst dann erheben, wenn es vorher in den konkreten Tonverbindungen sich immer als dasselbe erwiesen hat und auch als das Gemeinsame der konkreten Tonverhältnisse von ihm erkannt wurde. Mithin wird die nächste Tätigkeit des Unterrichts in der vergleichenden Gegenüberstellung des behandelten konkreten Tonmaterials, der eingeübten Liedsätze, zu bestehen haben (**Stufe der Assoziation**). Die Tonverbindungen, welche zur Vergleichung herangezogen werden, können der letzten Synthese entnommen werden, sie können aber auch aus früheren Synthesen stammen, oder auch ausserhalb der Schule erworben worden sein. Auf jeden Fall dürfen nur solche Tonreihen verglichen werden, die dem Schüler bekannt sind. Die Vergleichen können in verschiedenen Richtungen erfolgen; sie können sich auf die Tonfolge, auf die rhythmische Gestalt, auf die Tonstärke, auf das Tempo, auf den Toninhalt und anderes erstrecken. Die Ergebnisse dieser vergleichenden Gegenüberstellung werden von den Schülern der Reihe nach sprachlich fixiert.

Das, was sich auf der Stufe der Assoziation als Gemeinsames oder Allgemeingiltiges ergeben hat, muss nun isoliert und für sich befestigt und eingepägt werden, sei es ein Begriff (wie Tonart, Taktordnung), oder ein Gesetz (wie: jeder Takt ist gleichlang — ein Wort darf durch das Atmen nicht auseinander gerissen werden) und zwar in einer möglichst knappen, kurzen Form. Diese Arbeit bildet die **Stufe des Systems**. Zu wirklich logischen, definierbaren Begriffen wird der Gesangunterricht in der Volksschule kaum, oder doch nur selten gelangen können. In der Regel wird er sich mit geläuterten psychischen Begriffen begnügen müssen.

Obwohl im allgemeinen daran festgehalten werden muss, dass wie alles Begriffliche, so auch die musikalischen Begriffe und Regeln nur auf dem Wege der Abstraktion aus dem Konkreten gewonnen werden dürfen, so kann doch auch zur Abrundung des Wissens hin und wieder begrifflich Neues gegeben werden, dann nämlich, wenn es sich um Begriffe handelt, die auf demselben Wege gebildet werden müssten, auf dem vorher schon verwandte Begriffe gesucht und gefunden worden sind. So darf z. B. der Begriff Adur gegeben werden, wenn vorher die Begriffe Cdur, Gdur, Fdur, Ddur, Bdur von den Schülern durch Abstraktion selber erarbeitet worden sind.

Das, was sich beim Unterricht als Allgemeingiltiges ergeben hat muss in ein besonderes Heft von den Schülern eingetragen werden. Auf diese Weise erarbeiten sie sich selber eine Art „Gesanglehre“.

Wie die einzelnen Teile der Synthese getrennt zur Behandlung kommen können, d. h. mit regelmässiger Einschlebung des entsprechenden analytischen Materials, so kann auch einem bestimmten Teil des Systems die für ihn berechnete Assoziation des konkreten Stoffes unmittelbar vorausgeschickt werden, m. a. W. jedem Assoziationsabschnitt kann sofort die Abstraktion des in ihm enthaltenen begrifflichen Materials folgen.

Ist also beispielsweise das neu angeeignete Lied in bezug auf seinen Toninhalt mit einem früher behandelten Liede verglichen, dann kann das gefundene Gemeinsame sofort in den Satz zusammengefasst werden: Beide Lieder sind aus den Tönen der G-dur-Leiter zusammengesetzt — oder: in den Liedern A, B, C ist G der Anfangston und Schlussston. Nachdem dies geschehen ist, wird die Vergleichung weiter fortgesetzt und wieder durch einen Abstraktionsprozess abgelöst. — So kommen die Schüler, ganz wie es die Entwicklungsgesetze des Geistes fordern, auf induktivem Wege in den Besitz verschiedener musikalischer Grundbegriffe, Gesetze und Regeln. Der Wert dieses Besitzes würde sich aber auf ein Geringes reduzieren, wenn die Schüler die erworbenen Elemente der Musiklehre nur auf jene konkreten Stoffe anzuwenden vermöchten, aus denen sie gewonnen wurden, wenn sie also z. B. die Tonart, das Tongeschlecht, die Taktart und Taktordnung nur an jenen Melodien zu bestimmen imstande wären, die bei dem Abstraktionsprozess für diese Begriffe beteiligt waren. Die Schüler müssen deshalb angeleitet und geübt werden, auch andere Tonverbindungen, andere Melodien in den Umfang dieser Begriffe einzuordnen, die Regeln und Gesetze auch auf noch fremde Tonsätze zu übertragen. Die unterrichtliche Tätigkeit hierfür bildet die letzte der formalen Stufen: die **Stufe der Anwendung oder der Methode**. Werden diese Übungen umfassend genug vorgenommen, dann wird der Schüler mit ziemlicher Sicherheit auch bei ganz neuen Liedern, die ihm vorgeführt werden, zu bestimmen vermögen, in welcher Tonart dieselben stehen, welchem Tongeschlecht sie angehören, welcher Art die rhythmische Gliederung ist usw. Er wird dann auch die Gesetze des Atmens, der Tonbildung, der Aussprache beim Singen von solchen Liedern beachten, die unterrichtlich noch nicht behandelt wurden. Zu Übungen in der Anwendung gehört auch das Transponieren

einer Melodie in eine andere Tonart, die Übertragung eines Tonsatzes aus der Tonschrift in die Intervallenschrift, das Singen verschiedener Texte zu derselben Melodie, die Reproduktion der Tonleiter in verschiedener Richtung und von verschiedenen Punkten aus, das Zusammensingen der Töne des Dreiklanges so, dass immer ein anderer Ton unten zu liegen kommt und dgl.

Ausser den hier aufgezählten Liedern, von denen das eine oder andere auch ausfallen kann, wird der Gesangunterricht, den besonderen Forderungen des Schullebens entsprechend, auch noch andere Lieder einzuüben haben, so beim Herannahen des Frühlings das Liedchen: „Winter ade“, zur Weihnachtszeit: „Alle Jahre wieder“ usw. Bei der Aneignung dieser Lieder kann man sich auf die ersten zwei Formalstufen beschränken. Erst der spätere Unterricht hat sie in Beziehung zu anderen Unterrichtsstoffen zu bringen und systematisch einzuordnen.

C Die Ausführung und die Verteilung des Lehrstoffes auf die einzelnen Schuljahre

1. Schuljahr: Singen bloss nach dem Gehöre

Zum Märchen Der Wolf und die sieben Geisslein.

1 Gott Vater

Ziemlich langsam.

Ernst Anschütz

Aus dem Him-mel fer - ne, wo die Eng-lein sind,
schaut doch Gott so ger - ne her auf je - des Kind.

Wilh. Hey.

Ziel: Ihr sollt heute ein Liedchen vom lieben Gott singen lernen.

I. Stufe. Der liebe Gott wohnt im Himmel. Er beschützt die Kinder. Er bewacht sie, wenn die Eltern nicht bei ihnen sind.

II. Stufe. Aneignung des Textes, zunächst der 1. Strophe nach Inhalt und Form. Lautes, richtig accentuiertes Vorsprechen durch den Lehrer, Zeile um Zeile. Aufforderung zum Nachsprechen. Nachsprechen der Zeile durch die sich hierzu meldenden Schüler, einzeln und im Chor. Nachsprechen der Zeile durch schwächere Schüler. Hierauf graphische Darstellung des rhythmisierten Textes in folgender Weise:

Zeile 1: — .

Zeile 2: —

Zeile 3: — .

Zeile 4: —

Vorsingen und dann Vorspielen, endlich Vorsingen (mit Begleitung der Violine) der ganzen Melodie in der oben notierten Tonlage. Zeilen-

weises Einüben. Der Lehrer singt die erste Zeile allein und nachdem er gesungen, spielt er sie, die Kinder hören zu. Der Lehrer spielt sie, die Kinder singen leise und bei den Wiederholungen kräftiger mit. Fehlerhaftes wird isoliert und besonders geübt. Sobald die Zeile von den Schülern im Chor ziemlich sicher gesungen wird, empfiehlt es sich, zum Einzelsingen überzugehen; zuerst singen bessere und dann weniger befähigte Schüler. In gleicher Weise werden alle Zeilen eingeübt. Unmittelbar nach dem Einüben der zweiten Zeile folgt die Verschmelzung der ersten mit der zweiten Zeile, nach dem Einüben der dritten die Verbindung der zweiten mit der dritten Zeile u. s. f. Einüben der folgenden Strophen.

III. Stufe. Bei den Wörtern: Tag, Nacht, Acht, Vater, allen, muss man den Mund weiter aufmachen und die Zähne weiter auseinander tun, als bei den Wörtern: Himmel, die, Kind, bitte, Schritte.

IV. Stufe. Beim Singen des *a*: Zähne auseinander! Mund ordentlich aufmachen!

V. Stufe. Singen des Vokales *a* in verschiedenen Tonlagen. Wechselweises Singen der einzelnen Zeilen und Strophen durch verschiedene Schüler und Schülerabteilungen. Später, d. h. im Anschluss an die Besprechung des Winters oder des Weihnachtsfestes wird die Melodie ohne besondere Übung mit dem Text des Liedes: „Alle Jahre wieder kommt das Christuskind“ gesungen.

Im Anschluss an das heimatliche Naturleben:

2 Der Mai*)

Lebhaft. Volksweise.

Al - les neu macht der Mai, macht die See - le frisch und frei.

Laast das Haus, geht hin - aus, win - det ei - nen Strauss!

Rings er - glänzet Son - nen - schein, duf - tend pran - get Flur und Hain.

Vo - gel - sang, Hör - ner - klang tönt dem Wald ent - lang.

Ziel: Wir wollen heute ein Lied singen von dem Monat, in dem Wiesen und Bäume am schönsten aussehen.

*) An Stelle dieses Liedes kann auch behandelt werden: „O Tannenbaum“ oder „Ein Männlein steht im Walde“ oder „Ward ein Blümlein mir geschenkt.“

I. Stufe.

- a) Reproduzierende Besprechung des Textes.
 b) Musikalische Analyse im Anschluss an einzelne Stellen des schon angeeigneten Liedes, Isolierung folgender Stelle.

Umbildungen:

her auf je - des Kind, la la la la la, la — la —
 la — la — la —

Alle analytischen Übungen werden zuerst von dem Lehrer vorgelesen und dann erst von den Kindern einzeln und im Chor nachgesungen.

II. Stufe. Darbietung und Einübung der Melodie.

III. Stufe.

- a) Es sind zur Vergleichung nach Höhe und Tiefe darzubieten die Töne auf „Al“ und „les“ — auf „macht“ und „frisch“ auf „lass“ und „das“, auch Bestandteile früher gelernter Melodien sind in derselben Weise zu vergleichen.

IV. Stufe a Es gibt hohe und tiefe Töne.

III b. Vergleichung der Töne auf „der“ und „Mai“ — auf „frisch und frei“ — auf „rings erglänzet“ — auf „duftend pranget Flur“.

IV b. Es gibt Töne, die gleich hoch sind, oder es gibt gleiche Töne.

V. Stufe. Singen des Liedes mit Markierung der rhythmischen Einteilung durch einen leichten Schlag der Hand auf die Bank auf die Bank bei jedem neuen Taktglied und mit unterlegtem la. Singen von Tönen in derselben und in anderen Tonlagen.

Zum Märchen: Der Fundevogel.

3 Jäger und Hase

Volksweise.

Ges-tern A - bend ging ich aus, ging wohl in den Wald hin - aus;
 sass ein Häs - lein in dem Strauch, guckt mit sei - nen Äug - lein raus;
 kommt das Häs - lein dicht her - an, dass mirs was er - säh - len kann.
 Ziel: Ein Lied vom Jäger und vom Häslein.
 Ia. Wie oben.

I b.

wo die Eng-lein sind, la _____ la _____

la _____ Al-les neu macht der Mai, la _____ la _____

II. Darbietung und Aneignung der Melodie.

III. Der Lehrer singt die Silben, in denen der Diphthong au vorkommt, wie folgt:

a - us hin - a - us in dem Stra - uch u. a. f.

Die Kinder werden veranlasst, anzugeben, welchen Vokal sie zuerst hören, welchen zuletzt, ebenso, dass der grösste Teil der Tonzeit dem ersten Vokale a zukommt und der zweite Vokal nur kurz und ganz am Schluss gesprochen wird. Wie ist es beim Singen der Worte seid, klein, sein? (aus dem vorhergehenden Liede).

IV. Bei Doppelvokalen erhält der erste Vokal den grössten Teil der Zeit; den zweiten Vokal hört man nur ganz kurz am Schluss.

V. Wie werden eu, äu, ai, beim Singen ausgesprochen?

Zum Märchen: Frau Holle.

4 Das Lämmchen*)

und zwar im Anschluss an die methodische Einheit: „Das Schäfchen“.

Ein jun - ges Lämmchen weiss wie Schnee, weiss wie Schnee, ging

einst mit auf die Wei - de; mut - wil - lig sprang es

in den Klee mit aus - ge - lass - ner Freu - de.

Volksweise.
Justin Bertuch.

Ziel: Das Lied von jenem Lämmchen, das seiner Mutter nicht folgte und dafür auch büssen musste (oder das dafür gestraft wurde).

Ia. Wie oben.

*: Oder, „Auf dem grünen Rasen“ von Anschütz nach der Melodie: „Aus dem Himmel ferne.“

I b.

win-det ei - nen Strauss. la _____ la _____

Al - les neu macht der Mai la _____ la _____

Hör - ner - klang tönt la _____ la _____ la _____

II. Zeilenweises Darbieten und Einüben der Melodie, wobei besonders auch darauf zu achten ist, dass der Unterschied in der Tonstärke bei der zweimal auftretenden Stelle „weiss wie Schnee“ recht klar hervortritt.

III. Der Lehrer singt die Stelle „weiss wie Schnee“, dann auch andere Stellen zuerst forte und unmittelbar darauf piano vor. Die Schüler geben an, ob stark, oder schwach gesungen wurde, und versuchen sich dann selber im forte- und pianosingen von einzelnen Figuren und Tönen.

IV. Man kann stark und schwach singen. Es gibt starke und schwache Töne.

V. Das Lied wird von zwei verschiedenen Schülerabteilungen so zum Vortrag gebracht, dass die eine Abteilung Zeile um Zeile leise (echoartig) wiederholt.

Zum Märchen: Das Lumpengesindel und Hühnchens Tod.

5 Der gute Kamerad

Volkweise. (Sticher.)

1. Ich hatt' ei - nen Ka - me - ra - den, ei - nen bes - ern find'st du nit. Die Trom - mel schlug zum Strei - te, er ging an mei - ner Sei - te in gleichem Schritt und Tritt, in gleichem Schritt und Tritt.

L. Uhland.

Ziel: Ein Lied von einem guten Kameraden, wie das Hühnchen dem Hähnchen einer war.

Ia. Besprechung des Textes mit steter Bezugnahme auf den Inhalt des Märchens.

I b.

1. Ein junges Lämmchen jo _____ jo _____

2. jo _____

wo die Englein sind, jo — jo — jo —

II. Zeilenweises Vorsingen und Vorspielen; sowie Einüben der Melodie.

III. Der Lehrer, oder einzelne Schüler bringen die mehrsilbigen Wörter mit den zu ihnen gehörigen Tönen der Reihe nach so zu Gehör, dass dieselben durch das Atmen zerrissen werden, dann so, dass inmitten der einzelnen Wörter nicht geatmet wird. Die Schüler geben den Unterschied zwischen beiden Vortragsweisen an und sprechen auch ihr Gefallen, beziehungsweise Missfallen aus.

IV. Richtig atmen; die Worte dürfen nicht zerrissen werden.

V. Auf welche Silben sind die längsten Töne zu singen? Auf welche Silben sind 2 Töne zu singen?

Zum Märchen: Strohhalm, Kohle und Bohne.

6 Die Mühle

Volkswiese.

{ Es klap-pert die Müh-le am rau-schen-den Bach, klipp, klapp!
 { bei Tag und bei Nacht ist der Mül-ler stets wach, klipp, klapp!

Er mah-let uns Korn zu dem kräf-ti-gen Brot, und ha-ben wir

solches, so hat's kei-ne Not, klipp, klapp, klipp, klapp, klipp, klapp.

E. Anschütz

Ziel: Ein Lied von der Mühle und vom Müller.

Ia. Reproduzierende Besprechung des Textes.

Ib.

1. macht die See-le frisch und frei la _____
 2. la _____

1. in den Klee la _____ la _____ la _____
 2. la _____

her auf je-des Kind, la _____ la _____ la _____

II. Darbietung und Aneignung der Melodie, des ersten Teiles auf einmal, des zweiten Teiles in drei Abschnitten nach den Cäsuren auf „Brot“ und „Not“. Das 1. und 4. Taktteil wird beim Singen besonders hervorgehoben.

III. Beim Singen der Wörter „Korn“, „Brot“, „so“, „Not“ muss man den Mund rund machen, die Zähne auseinander lassen.

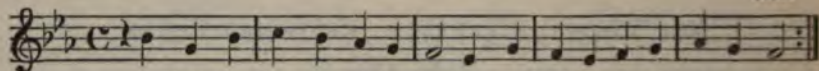
IV. Beim Singen des Selbstlauters **o** bleiben die Zähne auseinander, der Mund wird rund gemacht.

V. Singen anderer Strophen in der Weise, dass die Schüler beim 1. und 4. Taktteil mit der Hand leicht auf die Subsellie schlagen, auf klipp klapp aber mit den Händen klatschen.

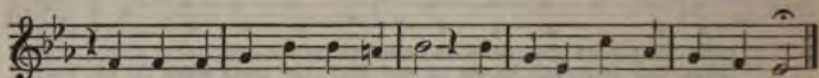
Zum Märchen: Die Kornähre.

7 Ernte-Danklied

1738.



O Gott, von dem wir al-les ha-ben, die Welt ist ein schr grosses Ham,
du a-ber teil-lest dei-ne Gaben recht wie ein Va-ter drinnen aus.

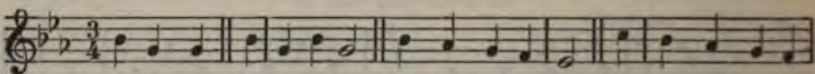


Dein Se-ge-nmacht uns al-le reich; ach lie-ber Gott, wer ist dir gleich?

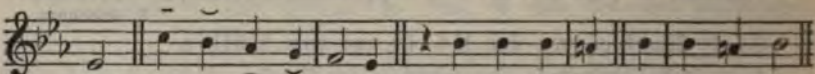
Kaspar Neumann † 1713.

I a. Wie oben.

I b.



Al-les neu, jo — her auf je-des Kind, ja her auf je-des



Kind, la — Das Häslein dacht, ja —

II. Zeilenweises Darbieten und Einüben der Melodie nach vorausgegangenem, rhythmisiertem Sprechen der Textesworte. Die Stellen auf „haben“ und auf „Gaben“ sind besonders zu üben und zu diesem Zweck zu isolieren.

III. Der Lehrer singt einzelne Silben so, dass den Konsonanten ein Teil der Tondauer zugewiesen wird, dann so, dass die ganze Tonzelt den Vokalen zufällt. Die Schüler geben den Unterschied an mit Hinzufügung ihres Gefallensurteiles.

IV. Die Selbstlauter werden lange ausgehalten, die Mitlauter (Konsonanten) werden kurz gesprochen.

V. Auf welche Silben kommen lange Töne? Auf welche Silbe kommt der höchste, auf welche der tiefste Ton?

Zum Märchen: Der Wolf und der Fuchs.

8 Der Gänsedieb

Volksweise.

Fuchs, du hast die Gans ge-stoh-len, gib sie wie-der her,
gib sie wie-der her, sonst wird dich der Jä-ger ho-len
mit dem Schiess-ge-wehr, sonst wird dich der Jä-ger
ho-len mit dem Schiess-ge-wehr.

E. Anschütz.

Ziel: Ein Lied von dem schlaunen Dieb, von dem euch erzählt wurde. Wen meine ich wohl?

Ia. Wie oben.

Ib.

macht die See-le frisch und frei her auf je-des Kind
la ei-nen bes-ern findst du nicht
la jo jo

II. Einüben der Melodie in vier Abschnitten.

III. Vergleichung der Zungenlage und der Mundstellung bei den Silben, in denen der Vokal *i* vorkommt, unter sich und mit solchen, in denen die Vokale *a* und *o* sich finden.

IV. Beim Singen des Selbstlauters *i* ist die Zungenspitze an der unteren Zahnreihe, die Mitte der Zunge am Gaumen. Lippen und Zähne dürfen nicht geschlossen sein.

V. Wie wird *a*, wie *o*, wie *i* gesungen? Singen der bekannten Tonreihe *a, g, fis, e, d* auf *la*, auf *jo* und *mi*.

Zum Märchen: Die Bremer Stadtmusikanten.

9 Das Mauerkätzchen

- Lebhaft. Volksweise.

Wer sitzt auf uns - rer Mau - er? fa - ri - rum! Die
Katz sitzt auf der Lau - er, fa - ri - fa - ra — O Spä - tze - lein, nehmt
euch in Acht vorm Kä - tze - lein! Fa - ri - fa - ra, fa - rum!
Tzschirma.

Ziel: Ein Lied von dem schlauesten, aber auch gefährlichsten der Bremer Stadtmusikanten. Von wem wohl?

Ia. Wie oben.

Ib.

dass uns hinfort nicht schade la _____ la _____
mi _____ jo _____ jo _____ la _____

II. Darbietung der ganzen Melodie. Einübung nach Zeilen.

III. Welche Stellen lauten ganz gleich? „Wer sitzt auf unsrer Mauer?“ lautet gleich mit „die Katz sitzt auf der Lauer“ — „farifara o Spätzelein“ mit „nehmt euch in Acht vorm Kätzelein“.

IV. Manche Stellen lauten ganz gleich, oder manche Stellen wiederholen sich.

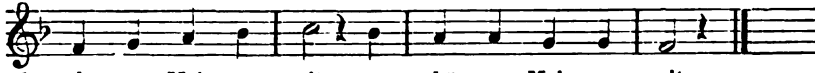
V. Bezeichnung von Stellen aus anderen Melodien, die gleich lauten? Statt des Mauerkätzchens:

Der Kuckuck und der Esel.

Nach Zeller.

1. Der Kuckuck und der E - sel, die hat - ten bei - de Streit, wer
2. Der Kuckuck sprach: dass kann ich! und fing gleich an zu schrein. Ich
3. Das klang so schön und lieb - lich, so schön von fern und nah. Sie

1. wohl am bes - ten sän - ge, wer wohl am bes - ten sän - ge zur
2. a - ber kann es bes - ser, ich a - ber kann es bes - ser! fiel
3. san - gen al - le bei - de, sie san - gen al - le bei - de: Kuk -

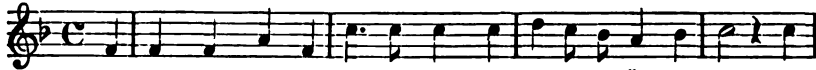


- 1. schö-nen Mai-en-zeit, zur schö-nen Mai-en-zeit.
- 2. gleich der E-sel ein, fiel gleich der E-sel ein.
- 3. kuck, Kuk-kuck, y-a, Kuk-kuck, Kuk-kuck, y-a.


Hoffmann von Fallersleben.

Zum Märchen: Schneeweisschen und Rosenrot.

10 Nun schlaf, mein liebes Kindelein



Nun schlaf, mein lie-bes Kin-de-lein, und thu' deine Äuglein zu; denn



Gott, der will dein Va-ter sein, drum schlaf mit gu-ter Ruh, drum



schlaf mit gu-ter Ruh.

Ziel: Ein Lied, das die Mutter den einschlafenden Kindern singt.

Ia. Wie oben.

Ib.



Mit untergelegter Sprechsilbe zu singen!



II. Rhythmisiertes Sprechen des Textes. Graphische Darstellung desselben.

Zeile 1 und 2 . . . — — — . — — | . — — — . — —

„ 3 und 4 . . . — — — . — — | . — — . — — . — —

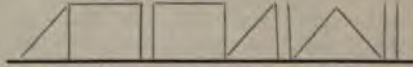
Schlusszeile: — — — — — . — — . ||

Vorsingen, Vorspielen und Einüben zeilenweise.

III. Vergleichen der beiden ersten Zeilen mit der 3. und 4. nach ihrer Ausdehnung, dann nach dem Steigen und Fallen der Töne in ihnen. Welcher Zeile gleicht die Schlusszeile?

IV. Die 3. und 4. Zeile sind gerade so gross, wie die 1. und 2. In den beiden ersten Zeilen gehen die Töne in die Höhe, in der

3. und 4. Zeile fallen sie. Die Schlusszeile ist eine Wiederholung der 4. Zeile. Mit der 4. Zeile könnte man schliessen. Zeichnung:



Zeile 1 2 3 4 Schlussz.

V. Darstellung des Steigens und Fallens der Töne bei anderen Liedern.

Zum Märchen: Die Sterntaler.

11 Gott der Herr

Volkweise.

1. { Weisst du, wie viel Sterne ste-hen an dem
weisst du, wie viel Wol-ken ge-hen weit-hin
blau-en Him-mels-zelt?
ü-ber al-le Welt? Gott der Herr hat sie ge-
zäh-let, dass ihm auch nicht ei-nes feh-let an der
gan-zen gro-ssen Zahl, an der gan-zen gro-ssen Zahl.

Wilh. Hey.

Ziel: Ein Lied von den Sternen des lieben Gottes. Welches Lied wird das wohl sein? (Der Text wird als bekannt vorausgesetzt.)

Ia. Wiederholung des Textes unter Beziehung auf das Märchen.
Ib.

wo die Eng-lein sind
la la la la la la
her auf je-des Kind. la la
la

II. Stufe. Abschnittsweises Darbieten und Einüben der Melodie.

III. Stufe. Vergleichen der vom Lehrer vorzusingenden Töne auf „weisst du“ und auf „wie viel“, auf „Himmels“ und auf „zelt“, auf „alle“ und auf „Welt“ usw. in bezug auf ihre Dauer. Die Töne auf „weisst du“, auf „Himmels“ und auf „alle“ sind kurz; die Töne zu „wie viel“, zu „zelt“, zu „Welt“ usw. sind lang. Die Vergleichenungen können auch auf andere Lieder ausgedehnt werden.


IV. Es gibt lange und gibt kurze Töne.

V. Stufe. Die folgenden Strophen werden ohne besondere Vortübung zur Melodie gesungen. Graphische Darstellung.

Zum Märchen: Der Arme und der Reiche.

12 Das Steckenpferd

Hering.



Hopp, hopp, hopp! Pferd-chen lauf Ga - lopp ü - ber Stock und
 ü - ber Stei - ne, a - ber brich nicht dei - ne Bei - ne!
 Im - mer im Ga - lopp! Hopp, hopp, hopp, hopp, hopp!
 Hahn.

Ziel: Ein Lied vom Pferd.

Ia. Wie oben.

Ib.



gib sie wie-der her la la la la
 Schuess-ge - wehr la la

II. Darbietung und Einübung in drei Abschnitten.

III. Vergleichung der im 1. Schuljahr gelernten Lieder in bezug auf ihren Textinhalt.

IV. Wir haben gelernt: fünf Tierlieder, ein Jägerlied, ein Soldatenlied, ein Müllerlied, ein Frühlingslied und zwei Lieder vom lieben Gott (religiöse Lieder).

V. Einordnung der einzelnen ausser der Reihe zu nennenden Lieder in die Liedergruppe. Aufzählung der Lieder, welche die Gruppe der religiösen Lieder bilden, dann jener, die die Gruppe der Tierlieder ausmachen.

Zusammenstellung der für das 1. Schuljahr behandelten Lieder.

1. Aus dem Himmel ferne.
2. Alles neu macht der Mai.
3. Gestern Abend ging ich aus.
4. Ein junges Lämmlein weiss wie Schnee.
5. Ich hatt' einen Kameraden.
6. Es klappert die Mühle.
7. O Gott, von dem wir Alles haben.
8. Fuchs, du hast die Gans gestohlen.
9. Wer sitzt auf unsrer Mauer.
10. Nun schlaf, mein liebes Kindelein.
11. Weissst du, wie viel Sterne stehen.
12. Hopp, hopp, hopp, Pferdchen lauf Galopp.

Zusammenstellung der gewonnenen musiktheoretischen Sätze:

I.

1. Beim Singen des **a** Zähne auseinander — Mund weit aufmachen.
2. Beim Singen des **o** wird der Mund gerundet, die Zähne bleiben auseinander.
3. Die Wörter dürfen durch das Atmen nicht zerrissen werden.
4. Die Selbstlauter werden lange ausgehalten; die Mitlauter werden kurz gesprochen.
5. Beim Singen des **i** dürfen Lippen und Zähne nicht geschlossen werden. Die Zungenspitze ist an der unteren Zahnreihe, die Mitte der Zunge ist nahe am Gaumen.
6. Bei Doppelvokalen erhält der erste Vokal den grössten Teil der Zeit; den zweiten Vokal hört man nur ganz kurz am Schluss.

II.

7. Es gibt lange und kurze Töne.
8. Die langen Töne kommen auf die schweren Silben, die kurzen Töne auf die leichten Silben.

III.

9. Es gibt hohe und tiefe und gleichhohe Töne.
10. Manche Stellen lauten ganz gleich; manche Stellen wiederholen sich.

IV.

11. Man kann stark und schwach singen; es gibt starke und schwache Töne.

V.

12. Es gibt religiöse Lieder, Jägerlieder usw.

V

Turnen

Literatur:*) C. Euler, Encyclopädisches Handbuch des gesamten Turnwesens. 3 Bände. Leipzig-Wien. 1896. 13 M. — Georg Hirth, Das gesamte Turnwesen. 3 Bände u. 1 Ergänzungsab. Hof 1895. 20 M. — J. C. F. GutsMuths, Gymnastik für die Jugend. 1804. Neu: Leipzig 1893. 2 M. — Fr. L. Jahn, Die Deutsche Turnkunst. Berlin 1816. Neu im 2. Band von Euler, Jahns Werke. 3 Bände. Hof 1885. 6 M. — A. Spiess, Turnbuch für Schulen. 2 Bände. 2. Aufl. Basel 1880 u. 1889. Je 6 M. — J. C. Lion, Leitfaden. 7. Aufl. Bremen 1888. 2 M. — C. Euler, Geschichte des Turnunterrichts. 5. Band in Kehr, Geschichte der Methodik des deutschen Volksschulunterrichts. Gotha 1891. — A. Maul, Anleitung für den Turnunterricht in Knabenschulen. 1. Teil: Ziel und Betrieb. 4. Aufl. 1893. 4 M. 2. Teil: Frei- und Ordnungsübungen (Handgeräte). 5. Aufl. 1895. 3,40 M. 3. Teil: Gerät- u. Gesellschaftsübungen. 3. Aufl. 1897. 2 M. Karlsruhe. — A. Maul, Die Turnübungen der Mädchen. 1. Teil: Der Turnunterricht in Mädchenschulen. 2. Aufl. 2,80 M. 2. Teil: Übungen in Gehen, Laufen Hüpfen (Untere Stufen). 4 M. 3. Teil: Übungen in Gehen, Laufen Hüpfen (Oberstufe) 2,80 M. 4. Teil: Geräteübungen u. Turnspiele 2 M. — C. Hausmann, Das Turnen in der Volksschule. 4. Aufl. Weimar 1882. 2,60 M. — W. Rein, Encykl. Handbuch unter Turnen. — K. Koch, Die Erziehung zum Mute durch Turnen, Spiel u. Sport. Berlin 1900. 4 M. — G. A. Colozza, Psychologie und Pädagogik des Kinderspiels, in Ufer, Internationale Bibliothek der Pädagogik, 2. Band. Altenburg 1900. 5 M. — K. Groos, Spiele der Menschen. Jena 1899. 10 M. — J. C. F. GutsMuths, Spiele zur Erholung des Körpers u. Geistes. 8. Aufl. Hof. 1893. 6 M. — M. Zettler, Die Bewegungsspiele, ihr Wesen, ihre Geschichte u. ihr Betrieb. Leipzig 1893. 3 M. — A. Maul, Reigenartige Turnübungen für Mädchen. 1. Teil (Unterstufe) 1,20 M. 2. Teil (Oberstufe) 1,40 M. — Göller, Turn- u. Tanzlust. 80 Lieder, Tanzweisen u. Tonstücke zur Begleitung von Turnübungen. Karlsruhe. 3,60 M. — Dr. F. A. Schmidt, Unser Körper. Handbuch der Anatomie, Physiologie u. Hygiene der Leibesübungen. 2. Aufl. Leipzig 1903. 12 M. — Dr. R. Zander, Die Leibesübungen u. ihre Bedeutung für die Gesamtheit. „Aus Natur u. Geisteswelt,“ 13. Bändchen. Leipzig 1900. 1 M. — M. Dressler, Anleitung zur ersten Hilfeleistung bei Unglücksfällen. Karlsruhe 1902. 1 M. — A. Schmarsow, Unser Verhältnis zu den bildenden Künsten. Leipzig, Teubner 1903. — Monatschrift für das Turnen. Berlin. Halbjährl. 3 M.

1 Begriff

Das Turnen umschließt:

1. die Gesamtheit der Leibesübungen, die zu einer geregelten Ausbildung des menschlichen Körpers um dieser selbst willen dienen (Turnen im engeren Sinne; Gebiet der Turnkunst). Hierher gehört naturgemäss das Spiel, welches als erste, ursprüngliche Form der Übung „motorischer Apparate“ des Körpers, hauptsächlich durch nachahmende

*) Spezielle Literaturangaben bei den einzelnen Schuljahren.

Betätigung des Kampftriebes bei den Knaben und des Pflgetriebes bei den Mädchen, die Grundlage und Vorstufe der Gymnastik, der systematischen Leibesübungen, bildet, wie Groos vom biologischen und psychologischen Standpunkte aus eingehend nachgewiesen hat.*) Das Spiel muss demnach den Ausgangspunkt für das Turnen bilden. Aus ihm entwickeln sich die Ordnungs-, Frei-, und Gerätübungen.

2. die von dieser Grundlage ausgehenden, einem bestimmten Zwecke dienenden leiblichen Fertigkeiten (z. B. Schwimmen, Fechten, Tanzen, militärische Bewegungsformen usw.), soweit sie der Charakterbildung dienstbar gemacht werden können. (Die Athletik, welche die Ausbildung des Körpers berufsmässig und ausschliesslich betreibt, und der Sport, der nur eine einzelne Fertigkeit zweckmässig pflegt, sind demnach zu bekämpfen S. „Sport und Schule“ in Reins Encyclopädie.)

2 Zweck und Aufgabe

Die Stellung des Turnens in unserem Lehrplane ist insofern charakterisiert, als es durch Einreihung in den Kunstunterricht organisch in den Lehrplan eingeführt worden ist. Die Hauptgesichtspunkte, die zu dieser Einordnung geführt haben, sind folgende:**)

1. Das Turnen hat der Charakterbildung zu dienen. Das fordert schon Jahn: „Die Turnkunst soll die verloren gegangene Gleichmässigkeit der menschlichen Bildung wiederherstellen, der bloss einseitigen Vergeistigung die wahre Leibhaftigkeit zurechnen, der Überverfeinerung in der wiedergewonnenen Mannlichkeit das notwendige Gegengewicht geben und im jugendlichen Zusammenleben den ganzen Menschen umfassen und ergreifen.“

Alle bloss hygieinischen Ziele („Erholung,“ Gesundheit usw.) die nur einseitig den Leib berücksichtigen wollen, sind abzuweisen.

2. Der Begriff des sittlichen Charakters umschliesst auch den der Betätigung, des Handelns innerhalb der (Volks-) Gemeinschaft. Um zu dieser Betätigung vorzüglich tätig zu sein, muss der Mensch einen gesunden, starken, ausdauernden, gewandten, raschen, also möglichst vollkommenen (schönen) Körper besitzen, und einen Willen, der über den Körper und jene Eigenschaften zu gebieten vermag. Dass dieser Wille a) den sittlichen Grundsätzen entspreche, dafür hat die Gesamterziehung (also auch der Turnunterricht) zu sorgen; dass er b) wirksam werde, um den Körper dem Geiste dienstbar zu machen, das hat sich der Unterricht in den Fertigkeiten, der Kunstunterricht (Singen, Zeichnen, Malen, Modellieren, Handfertigkeit und Turnen***) zum Ziele zu setzen. Der Ausdruck Turnkunst ist insofern

*) Groos, Die Spiele der Menschen. Jena 1899.

***) Die eingehende Begründung bleibt einer grösseren selbständigen Arbeit vorbehalten.

****) Die Höhepunkte dieser Fertigkeiten sind als Künste: Gesangskunst, Zeichenkunst, Malerei, Plastik, Architektonik u. Turnkunst (Tanz-, Ring-, Schwimm-, Fechtkunst).

berechtigt, als das Turnen, ebenso wie die übrigen Fertigkeiten, bei Ausführung der praktischen Zwecke nach Schönheit der Form streben muss (Ästhetisches Prinzip), und dass es die Geschmacksbildung ausserdem vertiefen kann durch eine Betriebsweise, die die ästhetische Auffassung der Schüler und damit ihre Lust und Freude (das ästhetische Gefühl) weckt und fördert.

Das zeige folgende Zusammenstellung:

Ästhetische Momente können beim Turnen wirksam werden

I. in Bezug auf Spiele:

- a) Das phantasierende Handeln im Spiele ist eine Fundgrube für Gefühlsregungen. „Es liegt ein tiefer Sinn im kind'schen Spiel.“ (Schiller.)
- b) Dadurch kann der Keim für das Erfassen der poetischen Bedeutung von Spielen, Tänzten und Kultformen der verschiedensten Zeiten und Völker gelegt werden.

II. in Bezug auf den Körper des einzelnen Zöglings:

- a) Ein kräftiger, gewandter Körper mit seiner charakteristischen Gestalt und der Elastizität seiner Bewegungen wirkt durch seine Linien und Formen ästhetisch. Der Begriff des schönen Körpers schliesst auch den der Gesundheit ein.
- b) Die Gewöhnung an solche Haltung und schöne Bewegungen trägt zur Erweckung des Schönheitssinnes und dadurch zum Verständnis für plastische Kunst bei.

III. in Bezug auf die Massenbewegungen:

- a) Die Gruppierung der Massen in Ruhe (am Ort) oder durch Bewegung (vom Ort) lässt eine reiche Mannigfaltigkeit zu, welche reichen künstlerischen Formen und ästhetischen Wirkungen Raum gewähren, z. B. künstlerische Reigen mit farbigem Schmucke.
- b) Durch diese lebenden Bilder kann das Verständnis für künstlerische Komposition eines Gemäldes und für die Schauspielkunst vorbereitet und geweckt werden.
- c) Diese künstlerischen Darstellungen sollen Volks- und Vaterlandsfeste verschönern und dadurch weitere Kreise veredeln.

IV. in Bezug auf Turnfahrten (Märsche):

- a) Die Wanderung mit ihrer Freiheit und Fröhlichkeit, mit den Einwirkungen gemeinsamen Naturgenusses, durch gemeinsame Strapazen erkämpft, deren Überwindung auch durch ein eigenes Musikchor und durch Marschgesang unterstützt wird, trägt starke Gemütsbereicherungen in sich.
- b) Dadurch wird Liebe zur Natur und Gefühl für die Schönheit der Heimat erweckt, sowie durch das erste Gefühl der Stärkung und Erhebung durch Musik das Gefühl für den Rhythmus und der Wunsch nach musikalischem Genuss erzeugt.

Dazu kommt noch die Aneignung von Kunstformen turnerischer Übungen, also eine Steigerung der Fertigkeit, des reinen Könnens mit seinem erhebenden Gefühle edler Befriedigung des Tätigkeitsdranges, welches Gefühl von unedlen Genüssen ablenken und abhalten kann.

Hier und in IIIc ist die Stelle, wo der ästhetische Inhalt des Turnens durch die Brücke des ethischen Gedankens mit dem nationalen eng verbunden ist.

3 Mittel und Wege

Die Ausbildung des Körpers und seiner Organe unterliegt den Gesetzen der Physiologie.

Die Einwirkung auf den Willen des Zöglings muss sich nach den Gesetzen der Psychologie richten; sie kann eine zweifache sein: 1. eine unmittelbare (Führung: Regierung und Zucht), und 2. eine mittelbare, durch die Erweckung der Einsicht und ihres Einflusses auf den Willen (Unterricht).

Die wertvollsten Übungen werden nun diejenigen sein, die zugleich den physiologischen und psychologischen Gesetzen am meisten entsprechen.

Die Ordnungsübungen*) sind physiologisch absolut minderwertig; ihre Stärke liegt auf ethischem und ästhetischem Gebiete.

Die Freiübungen (einschliesslich der Handgerätheübungen) enthalten die wichtigsten physiologisch wertvollen Übungen, können aber nur durch Berücksichtigung des ästhetischen Prinzips anhaltendes Interesse erzeugen.

Die Gerätübungen ergänzen die Freiübungen durch Widerstands- und Geschicklichkeitsübungen und die Ausbildung und Kräftigung einzelner Muskelgruppen. Sie geben Gelegenheit zur Betätigung von Mut, Ausdauer, Schmerzertragung, Geistesgegenwart usw.

Das Spiel bildet die wertvollste Ergänzung zu Ordnungs-, Frei- und Gerätübungen durch Ausbildung der Blutkreislauf- und Atmungsorgane und Übung von mancherlei Charaktereigenschaften.

Zur Ertragung und Überwindung von körperlichen Anstrengungen und dadurch für die Charakterbildung wirksam sind auch die Turnfahrten, die Märsche.

Zur vollen Ausbildung der Persönlichkeit darf also keine dieser Übungsarten fehlen.

1. Für die Führung besonders wichtig sind Spiel und Ordnungsübungen. Die Gewöhnung an Unterordnung (Disziplin) ist die Grundlage jedes Unterrichts, bevor der Wille durch die Einsicht sich selbst freiwillig unterordnet und nach strengen Gesetzen verlangt. Die Ordnungsübungen sind die Regierungsformen des Turnplatzes; ein Spiel ohne Ordnung (Gesetze) ist unmöglich. Von der Gewöhnung an diesen Zustand muss der Zögling durch Entwicklung der Einsicht dahin geführt werden, dass er solche gültigen Formen zuletzt selbst wünscht und schafft, dass er sich freiwillig Gesetze auferlegt und sich ihnen fügt, weil er ihre Notwendigkeit einsieht (Spiel); dass er ihre aus dem Zweck entsprungene Verschiedenartigkeit billigt und danach handeln lernt, weil er sie erlebt (militärische Ordnungsformen; Staatsgesetze). Die letzte

*) Wir folgen hier der Einteilung von Adolf Spiess in seiner „Lehre von der Turnkunst.“

höchste Ordnung ist deshalb die der gegenwärtigen Staatsform ähnliche: Selbstgewählter Spielkaiser, der die letzte Entscheidung hat, und Vorturner (Schulmonarchie). So wird die Regierung selbst Stoff für den Unterricht.

Der Zögling soll aber nicht nur lernen, seinen Willen den Staatsgesetzen zu unterwerfen, sondern auch schon Gelegenheit erhalten, seine Kräfte handelnd in den Dienst des Vaterlandes zu stellen durch turnerische Betätigung an vaterländischen Gedenktagen. Diese Feste können freilich nur dann ein wirksames Mittel für die Zucht sein, wenn die Mitwirkenden (wenigstens auf den Oberstufen!) unter dem Bewusstsein stehen, durch ihre Betätigung dem Vaterlande einen Dienst zu erweisen (Erhaltung der Wehrfähigkeit; Verminderung der Klassegegensätze durch Betätigung der verschiedenen Schulen nebeneinander.)

Besonders wertvoll wird das Turnen für die Zucht der Knaben dadurch, dass es den starken, ununterdrückbaren Kampftrieb derselben durch die geeigneten Massregeln in ungefährliche Bahnen zwingt.

2. Der Turnunterricht hat ein so lebendiges, nachhaltiges Interesse zu erzeugen, dass es auch nach der Schulzeit wirkungsvoll bleibt. Das geschieht a) durch Anknüpfung der Übungen an den Gedankenkreis der Zöglinge, wo nur immer möglich (Konzentration; Lehrplan) b) durch ein angemessenes Lehrverfahren.

a) Auswahl und Anordnung des Übungsstoffes. Dabei ist sowohl die psychische als auch die physische Entwicklungsstufe der Kinder zu berücksichtigen; beide Reihen sind in Einklang zu bringen:

psychisch:	physisch:*)
Unterstufe: Reiche Phantasie. Lebhafter Tätigkeitsdrang; Interesse für rege Handlung; Freiheit der Willensbetätigung.	Schnelligkeitsübungen zur Förderung der Atmung, des Blutkreislaufs; Verteilung der Anstrengung auf grosse Muskelmassen; Vermeidung der Anstrengung einzelner Körperteile; Gegengewicht gegen Sitzzwang und Schulluft.

Bewegungsspiele im Freien, wenn möglich im Anschluss an die Märchen und Tierfabeln im Unterrichte.

Mittelstufe: Phantasie und Begeisterung für Heldenhaftigkeit und Stärke; freiwillige Rangordnung nach körperlicher Kraft und Gewandheit; Trieb nach körperlicher Selbstdarstellung; Wagemut.	Schnelligkeitsübungen; Gewandheits- und Geschicklichkeitsübungen ohne grosse Kraftanstrengung; Schärfung der Sinne. Kampfübungen.
---	---

*) Dr. med. F. A. Schmidt, Unser Körper, Leipzig, Voigtländer. Für jeden Erzieher unentbehrlich!

Volkstümliche Übungen: Laufen, Springen, Ball- und Gerwerfen, Armbrustschüssen, Schwimmen, Ringen mit möglichster Anregung durch die deutschen Sagen und Heldengeschichten. Ballkämpfspiele, Freiübungen im Anschluss an die volkstümlichen Übungen. Geschicklichkeitsübungen durch Üben mit und an Geräten.

Oberstufe: Wertschätzung körperlicher und geistiger Überlegenheit (Kraft, Schlagfertigkeit, Mut) und geistiger Selbsttätigkeit, (Mitarbeit, Beteiligung durch Selbstregierung und vorbildliche Leitung jüngerer Kameraden); Einsicht in die Verschiedenheit der Regierungsformen. Selbstüberwindung.

Dauer- und Schnellauf als Wachstumsanregungen (Herz und Lunge); Herrschaft über Muskulatur durch örtliche Kraftübungen.

Volkstümliche Übungen, Freiübungen, Geräteübungen, Parteespiele auch unter Vorturnern (Spielkaiser). Militärische Ordnungsübungen.

Das Turnen der Unterstufe ist also charakterisiert durch das „Spiel“. Das Kind erhält einen „Unterricht im Vergnügen“ und merkt von den Absichten des Erziehers, der die Spiele natürlich so auswählt, dass sie psychisch und physisch fördernd wirken, gar nichts. Auch Ordnungs- und Freiübungen tragen Spielcharakter. Auf der Mittel- und Oberstufe bleibt das Spiel ebenfalls Vergnügen; es entwickelt sich aber immer mehr zu strenger, ernster Arbeit, freilich „Arbeit im Gewande jugendlicher Freude.“ (GutsMuths.) Schüler und Lehrer streben gemeinsam dem gesteckten Ziele zu.

Diese Auswahl und Anordnung stimmt überein mit der Theorie der kulturhistorischen Stufen, wie folgende kurze Darstellung der Entwicklung der Leibesübungen in unserem Volke neben dem Lehrplane zeigen möge:

Generische Entwicklung

Alle Urvölker treiben auf der ersten Entwicklungsstufe phantasievolle Spiele und Tänze mit Gesang und einfachem Rythmus bei ihren Festen und zu ihrer Unterhaltung.*)

Turnen

Fortführung der Spiele des Kindergartens. Neue Laufspiele im Anschluss an die Erzählungstoffe. Ordnungsübungen bei Aufstellung zu diesen Spielen und Ausflügen. Einfachste volkstümliche Übungen. [GutsMuths, Spiele für die Jugend. Colozza, Psychologie u. Pädagogik des Kinderspiels. Dr. Schmidt, Unser Körper].

*) Groos, Die Spiele der Menschen. Jena 1899.

Feste der Germanen:*) Wettkampf im Sprung, Gerwurf, Steinwurf, Steinstossen, Waffentanz und Gesang. Schwimmen.

Volkstümliche Übungen im Anschluss an die Nibelungen. Turnerische Laufspiele. Freiübungen: Bewegungselemente der volkstümlichen Übungen und des Schwimmens, auch an Beck, Barren, Schwebbaum. Feste Ordnungsformen.

Waffenkampf der Ritterzeit als Einzeltourier und Massenkampf; die 7 Künste ritterlicher Erziehung.**)

Volkstümliche Übungen mit Berücksichtigung der Ritterzeit. Lauf- und Ballspiele mit Kampfcharakter. Freiübungen: Bewegungselemente des Einzel- und Massenkampfes. Ordnungsübungen: Aufstellung; Wechsel während der Freiübungen. Massenturnen an den Geräten.

Wanderungen.

[Maul: Anleitung für den Turnunterricht in Knabenschulen].

Durch Aufnahme der griechischen Gymnastik Entwicklung des deutschen Turnens (Guts Muths, Jahn und Spiess); das stehende Heer (militär. Turnen.)

Volkstümliche Übungen und Spiele nach Parteien unter Spielkaisern. Massenturnen bei den Freiübungen und an den Geräten im Wechsel mit Riegenturnen unter Vorturnern. Militärische Ordnungsübungen. Märsche mit eigenem Musikchor. Öffentliche Vorführungen unter künstlerischer Gruppierung des Jahresstoffes an patriotischen Festtagen für alle Schuljahre.

[Jahn, Deutsche Turnkunst.

Dr. Schnell, Spielhandbücher.

Dr. Koch, Erziehung zum Mute].

b) Turnzeit. Die Unterstufe spielt nach Bedürfnis, aber täglich; erst auf der Mittel- und Oberstufe werden feste Turnstunden innegehalten. Am besten wäre es, wenn jeden Tag eine Zeit lang geübt oder gespielt werden könnte. Wo Platz genug ist, soll man die Pausen dem Spiel frei geben. Für die Unterstufe ist dies die Regel; auch wenn die grösseren Kinder in Paaren geordnet umherwandern müssen, soll man den kleinen gestatten, dazwischen Haschen usw. zu spielen. Die Regelung der Turnzeit muss den jeweiligen besonderen Verhältnissen überlassen bleiben.

*) Gustav Freitag, Bilder der deutschen Vergangenheit, I. S. 86.

***) Gustav Freitag, a. a. O., II. 1. Abteilung S. 44.

c) Das Lehrverfahren hat sich diesen Unterschieden innerhalb der Entwicklungsstufen anzupassen. Auf der Unterstufe muss sich die Tätigkeit des Lehrers hauptsächlich auf Beobachtung und Eingreifen nur in den allernotwendigsten Fällen beschränken. Ohne Freiheit im Handeln ist das Spiel auf dieser Stufe unmöglich.

Die Spiele, die die Kleinen schon von der Strasse oder aus dem Kindergarten mitbringen, werden angenommen, soweit sie turnerisch wertvoll sind, ebenso die Erfindungen neuer Spiele im Anschluss an interessante Vorstellungsgruppen (Bären und Engländer!). Nur wenig neue Spiele werden in jedem Jahr eingeübt. Wichtig ist die Anregung zum Spielen, die aber nie Befehl, sondern mehr Suggestion sein muss. Das Interesse ist dann durch körperliche und geistige Tätigkeit (Phantasie) gewährleistet.

Auch auf der Mittel- und Oberstufe muss das höchste Ziel sein, die Schüler nicht nur zu körperlicher, sondern auch zu geistiger Selbsttätigkeit anzuregen. Die Rücksicht auf die physiologischen Gesetze allein würde Langeweile und Überdruß erzeugen, weshalb hier das ästhetische Prinzip seine Kraft erweisen muss, um das Interesse munter zu erhalten.*) Die Befolgung des ästhetischen Prinzips macht aber zugleich jede Übung auch physiologisch wertvoller. Nur durch gute Haltung des ganzen Körpers auch bei Übung einzelner Muskelgruppen wird die gleichzeitige Anspannung aller Muskelpartien des Körpers gewährleistet und das Gefühl der Anstrengung hervorgehoben. Alle Einseitigkeit wird dadurch vermieden.

Bei der Gewöhnung an Rythmus und Takt ist Musik unentbehrlich (Gesang, Trommel, Pfeife, Geige, Klavier).

Das erste Schuljahr

Literatur: J. C. F. GutsMuths Spiele zur Übung und Erholung des Körpers und Geistes. 8. Aufl. Hof. 1893. 6 Mk. Das klassische Spielbuch! — Trapp u. Pinzke, Das Bewegungsspiel. 4. Aufl. Langensalza, Beyer & Söhne. 1891. 1,60 Mk. Hauptsächlich des billigen Preises und der Handlichkeit wegen empfohlen. Es fusst wie alle heutigen Spielbücher auf GutsMuths, doch sind leider manche Spiele und viele Melodien stark „verbösert“ worden. Die Einleitung ist nicht einwandfrei. (Der § 4: „Das B. in religiöser Beziehung“ muss vom Standpunkte der Religion, der Pädagogik und der Logik aus zur stärksten Kritik herausfordern.) Auf die einzelnen Fehler wird an den geeigneten Stellen hingewiesen werden.

Das Spiel.

Bei der Auswahl der Spiele ist das Hauptaugenmerk auf den physiologischen Wert der Spiele zu legen, unbeschadet der Forderung der „Freiheit“ für die Kinder bei diesem „Unterricht im Vergnügen“. Der Lehrer muss mit feinem Takte die Kinder zu den gesundheitlich wertvollen Spielen anzuregen wissen, die sie von der Strasse und aus

*) Beispiele folgen in den einzelnen Schuljahren.

dem Kindergarten mitbringen oder selbst erfunden haben, so dass die reinen Unterhaltungs Spiele nach und nach verschwinden; auch die neu einzuübenden Spiele müssen dieser Forderung genügen. Am wertvollsten sind diejenigen Spiele, die möglichst alle Teilnehmer in Bewegung versetzen und doch auch jedem einzelnen Gelegenheit zum Ausruhen bieten, wenn es der Körper verlangt. Ein Unterschied zwischen Knaben und Mädchen ist nicht zu machen, wenn auch hier schon die Mädchen die Singspiele besonders vorziehen.

1. Verzeichnis passender Spiele im Anschluss an die von uns empfohlene Märchenreihe zur Auswahl:

Wolf und die sieben Geiseln: Versteckspielen; Der Tanz um den Brunnen.*) (Ein Kreis im Sande ist der Brunnen. Ein Kind wankt als Wolf hinein und fällt nieder. Die andern kommen aus dem Male und tanzen im Kreis herum mit dem Gesange: Der Wolf ist tot! usw., bis er plötzlich aufspringt und hascht. Wer gefangen wird, ehe das Mal erreicht ist, wird Wolf.)

Rotkäppchen: Das böse Tier (der Wolf) kommt.***) (Die Melodie bei Tr. ist nicht volkstümlich.)

Wolf im Garten.

Ballwerfen nach einer Wolfscheibe mit kreisrundem Loch.

Fundevogel: Jäger und Hunde. (Die Hunde dürfen das Wild nur halten, bis es der Jäger schlägt. Die Gefangenen werden Hunde, der letzte wird Jäger.)

Henne und Habicht (Glucke und Geier).

(Hänschen in der Grube.)

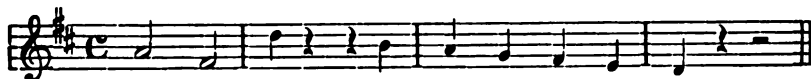
Frau Holle: Brotbacken. (G. M.)

Volkstümlicher ist folgende Fassung vom Text und Melodie, welche gleichzeitig dem Inhalt des Märchens besser angepasst ist:

Lumpengesindel und Vom Tode des Hühnchens: Wir fahren in der Kutsch. (Tr.)



Kommt, wir wol - len wan - dern, von ei - nem Ort zum an - dern.



Ri - ra - rutsch! wir fah - ren in der Kutsch'.

Hahn und Hühner. (Bei Tr. verbösert.) Glucke und Geier.

Abzählreim 5 (Tr.)

Wolf und Fuchs: Abzählreim 8 (Tr.). Die Spiele vom Wolf. Bauernspiel (G. M.). Bauer, treib die Schafe aus. Wollt ihr wissen, wie der Bauer. (Bei Tr. ist statt „Landmann“ wieder „Bauer“ einzu-

*) Von Kindern selbst erfunden.

**) Die nicht besonders beschriebenen und unbezeichnet gebliebenen Spiele sind in beiden Büchern, die mit (GM) nur bei GutsMuths, die mit (Tr) nur bei Trapp u. Pinzke zu finden.

setzen, ebenso die volkstümliche Melodie wieder herzustellen.)
Gänsedieb.

Bremer Stadtmusikanten: Katz und Maus. (Bei Tr. sind die Variationen nicht berücksichtigt.) Esel und Sackträger. (Ein gebückter Knabe fasst seines Vordermanns Hände, ein dritter legt sich quer über seinen Rücken; so bewegt sich der Esel vorwärts.) Hahn und Hühner.

Einige empfehlenswerte Tanzliedchen: Tanzliedchen (Tr.); Liebe Schwester tanz mit mir. (Bei Tr. Reigenliedchen.*) Die Melodie bei G. M. ist volkstümlicher.) Ringelreigen (G. M.): Kesselbauer (Tr.; leider auch hier der zweite Teil des uralten Volksliedes verändert). Der Mausemann (Tr.); Fröhlich und traurig (Tr. Bei M. unter: Adam hatte 7 Söhne: „Im Sommer usw.“).

2. Ordnungsübungen: Sie sind auf dieser Stufe nur Mittel zu möglichst schneller Herstellung einer bestimmten Aufstellung zum Zweck des Unterrichts oder des Spieles. Die Formen müssen aber von Anfang an so zweckmässig gewählt sein, dass sie für jeden Fall fest bestehen bleiben, also von den Kindern zuletzt auf einen Wink oder einen Befehl selbständig ausgeführt werden. Solche Formen sind: für das Antreten zum Hinauswandern beim Anschauungsunterricht das Nebenreihen zu Zweien, Dreien oder Vieren (je nach Grösse der Klasse und Länge der Bänke; wenn die Bankordnung gewahrt bleiben kann, ist es am besten); oder für die Aufstellung zu den Spielen die Kreisform, die Teilung in zwei Hälften, das Abzählen usw.; oder als Aufstellung beim Vorzeigen und Besprechen eines Gegenstandes die halbkreisförmige Anordnung als zweckmässigste Form zur Wahrung der Aufmerksamkeit; oder die Aufstellung und der Wechsel vor der Ballwurfscheibe u. a.

3. Freiübungen sind als Abwechslung auch im Klassenzimmer nach längerem Sitzen zu empfehlen. Dabei können hauptsächlich nur einige Arm- und Rumpfbewegungen in betracht kommen, die am besten als Nachahmungsspiel getrieben werden. Die Verhältnisvorstellungen links und rechts, oben und unten, vorn und hinten usw., sind dabei möglichst schon zu klären.

*) Am schönsten in Humperdinck, Hänsel u. Gretel

III Sprachunterricht

Lesen und Schreiben

Literatur: Barth, Dr. E., Das erste Lesen und Schreiben. (Monatsblätter für wissenschaftl. Pädagogik 1865.) — Berger, Dr. W., Beiträge zum Muttersprachunterricht des ersten Schuljahrs. Tauberbischofsheim 1879. — Fechner, H., Die Methoden des ersten Leseunterrichts. Berlin 1882. — Fechner, H., Grundriss der Geschichte der wichtigsten Leselehrarten. Berlin 1901. (S. auch Geschichte der Methodik von Dr. C. Kehr.) Gutzmann, A., Des Kindes Sprache und Sprachfehler. 1865. — Gutzmann, Dr. H., Die praktische Anwendung der Sprachphysiologie beim ersten Leseunterricht 1897. — Klauwell, Das erste Schuljahr 1879. — Lehmsick u. Fechner, Lesen u. Leseunterricht. (Im Encyclop. Handbuch der Pädag. herausgegeben von Dr. W. Rein. Langensalza 1897 4. B.) — Pickel, A., Anweisung zum elementaren Lesen u. Schreibunterricht. — Tesch, P., Geschichte der Methodik des ersten Leseunterrichts 1891. Verzeichnis von Fibeln s. bei Fechner.

1 Der Stoff

a) Wann der Lese- und Schreibunterricht beginnen soll

Lesen, Schreiben, Rechnen und Katechismusunterricht haben lange Zeit unbestritten als die Hauptunterrichtsgegenstände der Volksschule gegolten. Deshalb spielten sie, besonders der Lese- und Schreibunterricht, schon im ersten Schuljahr die Hauptrolle. Oft schon am zweiten Schultage wurde mit ihm begonnen, nachdem am ersten die Schüler in die Schule „eingewiesen“ waren. Die Unlust und Interesselosigkeit vieler Schüler diesem Unterricht gegenüber gab manchem Schulmann aber doch „zu denken“. Und so finden wir denn auch Stimmen, die das Lesen und Schreiben für die eben eingeführten Schüler nicht als die natürlichsten Unterrichtsgegenstände erklärten. „Sie seien für dieses Alter gerade die allernaturwidrigsten. Jetzt trete das Kind aus seiner heiter lachenden Kinderwelt voll Blumen und Sonnenschein in die ihm neue Welt der Schule ein. Dort harmloses Spiel, heiteres Ergehen in Gottes schöner Natur an Vater- und Mutterhand, Greifen nach dem bunten Schmetterling und nach allem Glänzenden, Aufmerken nur auf das Auffälligste in seiner Umgebung, Erfassen nur des Totaleindrucks der Dinge, völliges Befriedigtsein an der äusserlichen Erscheinung der Gegenstände, namentlich alles Lebendigen und Beweglichen — hier nun plötzlich diese kleinen

gotischen Buchstaben, die toten unbeweglichen Lettern, die auch nicht das allergeringste Interesse für das Kindesauge haben, alle eins dem andern ähnlich, so starr, dem Kindesauge so fern. Denkt euch doch nur einmal in des Kindes Seele! Wie grausam ist ein solches Verfahren!* (Vogel, Die Bürgerschule zu Leipzig, 1842.) Es trat aber nicht gleich Änderung ein. Denn erstens meinten viele, die Schule müsse den Eltern möglichst schnell ein Unterrichtsergebnis zeigen; zweitens wurde behauptet, der erste Lese- und Schreibunterricht sei mit vielen rein mechanischen Dingen verknüpft, die je eher, je besser überwunden würden, und drittens, Lesen und Schreiben blieben sehr wichtige, für die Kinder vielleicht die wichtigsten Lehrgegenstände. Diese „Gründe“ sind jedoch nicht zwingender Natur geblieben. Denn heute hat es erstens die Schule nicht mehr nötig, durch „sichtbare Leistungen“ sich das Vertrauen der Eltern zu erwerben. Zweitens können die „mechanischen Dinge“ auch später überwunden werden, und ihre Überwindung wird jüngern Schülern gewiss nicht leichter fallen als ältern. — Der dritte „Grund“ verdient eine nähere Beleuchtung. Zunächst mag darauf hingewiesen sein, dass in der Behauptung, „Lesen und Schreiben seien sehr wichtige Dinge, auch schon für Kinder,“ noch nicht die Forderung liegt, „Lesen und Schreiben müssen die ersten Unterrichtsgegenstände sein“. Man kann vielmehr geltend machen, dass die zu frühzeitige und zu starke Betonung derselben der gleichmässigen Ausbildung des Kindes Gefahr bringt. So lesen wir z. B.:*) „Lesen und Schreiben sind das erste, was die Schule dem Kinde zu lehren unternimmt und zur Geläufigkeit ausbildet und sind so sehr die Voraussetzung, gewissermassen das Handwerkszeug zur Gewinnung jeder weitem Bildung, aller Kenntnisse und Einsichten, dass wir uns gewöhnt haben, den Bildungsgrad der Völker an dem Massstab der Verbreitung jener Fertigkeiten, an der Zahl derer unter den einzelnen Völkern, welche lesen und schreiben können, zu messen. Dies hat für die heutige Welt unzweifelhaft seine Berechtigung. Allein vergessen dürfen wir nicht, dass ein sehr hoher Grad von Bildung unter andern Verhältnissen ohne jene Fertigkeiten möglich gewesen ist. Wenn man bedenkt, dass Wolfram von Eschenbach seinen Parzival dichtete, ohne des Lesens und Schreibens kundig zu sein, dass noch im Zeitalter der Renaissance und ihrer hochentwickelten Literatur einer der grössten Architekten aller Zeiten, Bramante, von mehreren Zeitgenossen den Analfabeti zugezählt wird, so liegt die Frage nahe, ob die Alleinherrschaft des Lesens und Schreibens in den Elementen unserer Bildung ganz ohne Gefahr sei. Beobachtungen, die wir täglich machen, scheinen mir darauf hinzuweisen, dass hier in der Tat eine Gefahr bestehe. — Wir können uns nicht verhehlen: die grosse Mehrzahl gerade der Gebildeten hat verlernt oder nie gelernt, die Dinge in ihren sinnlichen Erscheinungen vollständig und naiv aufzufassen, und begnügt sich, statt ein sinnliches Gesamtbild von dem, was uns umgibt, nach Form und Farben in sich aufzunehmen, gewissermassen mit einem Verzeichnis der

*) Schöne, R., Geh. Ober-Reg.-Rat, Der Zeichenunterricht in der Volksschule. Berlin 1878.

Dinge, die in ihren Gesichtskreis treten, begnügt sich mit dem Namen statt der Sache. Sehr verschiedene Faktoren mögen zusammenwirken, um diese Gewöhnung oder Entwöhnung unseres Auges herbeizuführen. Einen sehr wesentlichen Anteil daran hat ohne Zweifel die frühe Nötigung vielen Lesens und Schreibens, das zu einer völligen Geläufigkeit ausgebildet und sehr vielfach in seiner Wirkung durch das Notenlesen beim Musizieren noch verstärkt wird. In der Tat beruht das geläufige Lesens recht eigentlich auf derjenigen Art des Sehens, der wir im Leben in der Regel begegnen: geläufiges Lesen ist nur dadurch möglich, dass wir beim einzelnen Buchstaben auf nichts als auf das, was ihn als solchen charakterisiert, achten und uns nicht damit aufhalten, das, was etwa die einzelnen Exemplare von einander unterscheidet, zu bemerken. — An unseren eigenen Kindern können wir, wenn ich nicht irre, die Beobachtung machen, dass von dem Augenblicke an, wo sie sich des Lesens hinreichend bemächtigt haben, um ohne zu grosse Mühe zu verstehen, was sie lesen und somit aus Interesse am Inhalt mit eigenem Triebe zu lesen beginnen, ihr Interesse an andern sie umgebenden Dingen, ihre Empfänglichkeit für äussere Eindrücke nach und nach merkwürdige Schwächung erleidet.“

In diesen Bemerkungen soll gewiss keine Geringschätzung des Lese- und Schreibunterrichts ausgesprochen sein. Dieser wird sicher auch ferner ein sehr wichtiger bleiben; doch darf er nicht die Alleinherrschaft, nicht einmal die Oberherrschaft im Schulunterricht beanspruchen.

Die gegen den frühzeitigen Beginn des Leseunterrichts sich geltend machende Reaktion, die ihn bis zum zehnten und zwölften Jahre hinauschieben wollte, hat wohl weit über das Ziel hinaus geschossen. Es ist nicht einmal nötig, ihn ganz aus dem ersten Schuljahr zu verweisen, doch kann das zweite auch noch auf ihn verwendet werden. In den nächsten Schuljahren ist einige Fertigkeit im Lesen und Schreiben sehr wünschenswert, weil mit ihrer Hilfe die Ergebnisse des mündlichen Unterrichtes befestigt (Stichworte) und auch schon erweitert werden können. Für ungeteilte Schulen muss auch aus rein praktischen Gründen — stille Beschäftigung einzelner Abteilungen — möglichst bald ein gewisses Ziel erreicht sein.

Die Schwierigkeiten des ersten Unterrichts fallen bei der jetzigen Ausbildung des Lehrverfahrens nicht stark ins Gewicht; man wird ja wohl nirgends mehr unvermittelt mit Erlernung der Buchstaben beginnen, oder durch „das geistlose Buchstabierverfahren die Kinder um Zeit, Verstand und Gesundheit“ bringen. Wenn man den Beginn des eigentlichen Lese- und Schreibunterrichts in die zweite Hälfte des ersten Schuljahrs verlegt, so dürfte das weder zu früh, noch zu spät sein. Die Schüler sind dann durch den Gesinnungs- und naturkundlichen Unterricht und durch die damit zu verbindenden Sprechübungen sprachlich genügend vorbereitet. Besondere Sprechübungen, als Vorübungen fürs Lesen können in Wegfall kommen. Dem Schreibunterricht ist ebenfalls vorgearbeitet durch das vorangegangene malende Zeichnen. Mit Ab-

trennung dieser Vorübungen vom eigentlichen Lese- und Schreibstoff gewinnt man auch mehr Freiheit in Bezug auf Auswahl und Anordnung desselben; beides kann mehr nach sachlichen Gesichtspunkten, als nach einer bloss genetischen Stufenfolge der Buchstaben geschehen.

b) Gesichtspunkte für Auswahl des Übungsstoffs

In früherer Zeit war das Lehrverfahren, die sogenannte Methode, ausschliesslich massgebend für die Wahl des Stoffs zum ersten Lesen und Schreiben. Beim Lesen wurden zunächst die einzelnen Buchstaben, bezw. die Laute gelernt, entweder in alphabetischer Reihenfolge, oder zunächst die Vokale, dann die Konsonanten. Hierauf stellte man, vom Einfachen zum Zusammengesetzten fortschreitend, alle möglichen und unmöglichen Lautverbindungen zusammen, z. B. ab, eb, ib; arbst, erbst, irbst; schnarpls, schnirpls, schnorpls. Dass unter diesen Lautzusammenstellungen auch wirkliche Wörter vorkamen, war nicht zu umgehen, sicher kam es aber vielen Fibelschreibern nicht darauf an. Nach diesen Übungen trat erst das eigentliche Wort- und Satzlesen ein, natürlich wieder hübsch systematisch: einsilbige, zweisilbige u. s. w. Wörter, Geschichtchen und Gedichtchen, die nur einsilbige, dann auch zweisilbige u. s. w. Wörter enthielten. *) Für den Schreibstoff war die Leichtigkeit der Buchstabendarstellung massgebend; mit dem Lesestoff stand er in keiner Verbindung. Endlich kam man aber doch zu der Einsicht, die Kinder würden mit recht sonderbarem Stoff geplagt, und man könne das Lesen auch an besserem lehren und lernen. „Vermeidung aller sinnlosen Lautzusammenstellungen!“ wurde nun Richtschnur für den Lesestoff der Fibel. **) Man gab also wirkliche Wörter, bei denen sich Schüler und Lehrer auch etwas denken konnten, und glaubte, dadurch die „Anleitung zum gedankenlosen Lesen“ umgangen zu haben. Da das Wort seine Bedeutung aber erst als Teil des Satzes erhält, sollte es nur als Teil eines solchen, und ebenso der Laut nur als Teil eines Worts gleich von der ersten Stunde an auftreten. Damit hatte man gewiss etwas Richtiges getroffen; aber man dachte die Sache häufig nicht folgerichtig durch. Die meisten Fibeln enthalten noch heute so bunt zusammengewürfelten Lesestoff, dass derselbe unmöglich so schnell in einem Kindesgeiste Aufnahme finden kann als er gelesen

*) Z. B. Milch schmeckt sehr gut,
macht leicht das Blut
und froh den Mut.

**) Zur allgemeinen Anerkennung gelangte übrigens diese Forderung nicht. Goltzsch z. B. meint: „Es beruht auf einem seltsamen Missverständnis der Sache, sich über das Lesen bedeutungsloser Silben auch beim allerersten Leseunterricht als über Etwas zu ereifern, wodurch die Kinder zur Gedankenlosigkeit gewöhnt würden. Durch Ausgehen von Sätzen und Wörtern gleich in der ersten Lesestunde, um die Kinder zur Kenntnis der Laute und der Bedeutung der Buchstaben zu führen, wird das Nachdenken der Kinder von dem, was es zunächst aufzufassen und zu lernen gibt, abgeführt.“

wird.*) Ausserdem bringen sie eine Menge Stoff, der dem Kind augenblicklich sehr fern liegt oder unverständlich ist, so dass man entweder mit dem Lesen nicht vorwärts kommt, weil es zu viel zu erklären und zu fragen gibt, oder dass man eben gedankenlos lesen lassen muss.**)

Dadurch werden aber die Schüler angeleitet, „nicht auf den Inhalt zu merken, sondern sich dieser Anstrengung zu entwöhnen.“ Wäre man sich über die eigentliche Aufgabe des ersten Lese- und Schreibunterrichts immer klar gewesen, so würde solcher Stoff, der auf Schritt und Tritt eingehender Besprechung bedarf, nicht in die Fibeln gekommen sein. Verlangt man doch noch von einem Lesebuch für die ersten Schuljahre, sein Inhalt solle wenig oder keiner Erklärung bedürfen. Denn hier ist es ebensowenig als bei Beginn Aufgabe des Leseunterrichts, den Gedankenkreis des Schülers zu erweitern und zu ordnen. In den Lese- oder Schreibstunden soll der Schüler seine Kraft auf das Lesen bzw. Schreiben konzentrieren können. Deshalb muss ihm (möglichst) der Stoff bekannt sein. Am besten wird man fahren, wenn der Stoff den bereits geklärten und geordneten Gedankenreihen des Schülers entnommen wird, weil er dann in genügender Klarheit ins Bewusstsein tritt, sobald durch das Wort daran erinnert wird; und auch an Interesse für diesen Stoff wird es dann nicht fehlen.***)

Das Interesse ist jedoch nicht so stark als bei einem neuen Stoff, wo es leicht so gross werden kann, dass es die Laut- bzw. Buchstaben- vorstellungen verdunkelt, also dem Lesen und Schreiben hindernd in den Weg tritt.

Man könnte nun noch fragen, ob die benötigten Gedankenreihen mit vorwiegender Rücksicht auf den Lese- und Schreibunterricht gebildet, und dieser dadurch der Mittelpunkt des ersten Unterrichts werden soll?

Wir verneinen diese Frage, weil der erste Unterricht nach viel wichtigeren Gesichtspunkten ausgewählt und angeordnet sein muss. Eine Vereinigung der verschiedenen Rücksichten, die ja vielfach versucht worden ist, halten wir, vorläufig wenigstens, für unmöglich. So stösst

*) Einige Beispiele: Salbe, Falbe, Silbe.

Kasten, Husten, Bürsten, Fürsten, Fenster, Ostern.

Die Anfertigung einer Fibel mag dann freilich nicht allzu schwer sein. Wenn die Schüler aber bei jedem Worte sich wirklich etwas „denken“ sollten, so möchte es in ihrem Kopf sehr bunt durcheinander gehen. — Wenigstens auf der zweiten Stufe (s. u.) muss Zusammenhang des Lese- stoffs angestrebt werden. Auf der fünften Stufe, besonders bei den neuen Wortbildungen durch Umänderung von Lauten und Lautgruppen, wird man sich mehr Freiheit gestatten dürfen.

**) Hierzu ein Beispiel: In meinem Hause wohnte zeitweilig ein intelligentes Grossstadtkind, das mit dem sechsten Lebensjahr ebenfalls lesen lernen sollte. Die Bonne bez. Lehrerin konnte die gewünschten Fortschritte nicht erzielen. Da wurde mein damals siebenjähriger Junge zu Hilfe gerufen, um zu zeigen, „wie es in der Schule gemacht werde.“ Nach kurzer Zeit kam er wieder zurück und sagte: „Das kann ja nichts mit dem Lesen werden; Ella fragt bei jedem Wort erst, ‚was das ist‘, und dabei vergisst sie die Buchstaben wieder.“ Sch.

***) Vergl. den Versuch von Lehmsick im Encyclop. Handbuch IV. S. 536.

z. B. der „vereinigte Anschauungs-, Sprech-, Schreib- und Leseunterricht“ bei seinem Streben, jedem Gegenstand gerecht zu werden, gewöhnlich auf arge Schwierigkeiten. Lässt man einen zweckmässig geordneten Anschauungsunterricht in den Vordergrund treten, so kann ein richtig abgestufter Lese- und Schreibunterricht sich nicht anschliessen, oder muss zu etwas Falschem — kleinen Anfangsbuchstaben bei Hauptwörtern — seine Zuflucht nehmen. Stellt man die einfachsten Schriftformen und Lautverbindungen obenan — z. B. die Wörtchen in, ein — so fehlt der konkrete Stoff zum Anschauungsunterricht, oder ihre Einfügung in Sätze erscheint willkürlich und gesucht. Schlägt man einen Mittelweg ein, so entsteht ein Anschauungsunterricht, dem jedes Prinzip, besonders jedes einigende, vollständig abgeht. Es ist begreiflich, dass man mit Jütting „die Herstellung, richtiger Verbesserung der Fibel, als eines der schwierigsten Probleme der Unterrichtskunst“ ansieht, und dass manche Fibelschreiber schon die Aufstellung einer neuen Reihe von „Normalwörtern“ als grosse Errungenschaft preisen. Als ein Fortschritt ist hervorzuheben, dass man wenigstens die Vorübungen zum Lesen an Erzählungen und Gedichte anzuschliessen sucht.

Geht dem Lese- und Schreibunterricht Gesinnungs- und naturkundlicher Unterricht voraus und zur Seite, so hat jener überhaupt nicht erst nötig, für Stoff zu sorgen, er hat aus dem vorhandenen Material nur auszuwählen.

Den auszuwählenden Stoff können wir hier nur im allgemeinen angeben. In fast allen Volksschulen ist der Lehrer in Hinsicht auf den Lesestoff mehr oder weniger an die „eingeführte“ Fibel gebunden; aber hinsichtlich der Vorübungen bleibt ihm freierer Spielraum. Hierzu dürften folgende Bemerkungen genügen:

Da wir vom Satze ausgehen und den Schülern zunächst zum Bewusstsein bringen müssen, dass das Wort ein Teil des Satzes ist, so wählen wir aus dem behandelten Gesinnungs- oder heimatkundlichen Unterrichtsstoff einfache Sätze aus, oder formen einen Abschnitt einer Erzählung in solche um und zerlegen sie in Wörter. Daran schliesst sich die Zerlegung der Wörter in Silben. Wir brauchen also Sätze mit ein- und mehrsilbigen Wörtern. Für die nächste Stufe, Zerlegung des Worts in seine Laute, bedarf es einer sorgfältigen Auswahl von Wörtern. Wörter mit schwierigen Konsonantenhäufungen sind wenigstens zunächst ausgeschlossen, dagegen können Wörter aufgenommen werden, die sogen. stumme Buchstaben enthalten, z. B. Uhr, Ohr. Wörter, die beim Lesen und Schreiben benutzt werden können, erhalten den Verzug.

Bei der Auswahl des Lese- und Schreibstoffs für eine Fibel würden wir in erster Linie darauf sehen, dass mündliche und schriftliche Darstellung im Anfange des Unterrichts genau übereinstimmen; deshalb nur Wörter, bei denen Laut und Zeichen sich decken (also nicht z. B. Leben, Vieh).*) Alle

*) Ziller: „Die Grenze zwischen den Worten des Märchensprachstoffs und denen der Robinsonfibel ist nach dem Gesetz der successiven Klarheit so zu ziehen: dort Worte in der Sphäre der Elementarschrift,

Wörter mit derartigen Lautzeichen sind vorerst ausgeschlossen.*) Durch strenge Befolgung dieser Forderungen würde jedoch der Stoff zu sehr beschränkt und das Satzlesen zu weit hinausgeschoben werden, besonders weil die so häufig vorkommenden Wörter mit den Endungen el, en, er usw. vermieden werden müssten. Deshalb würden wir uns etwas mehr Freiheit in der Auswahl der Wörter gestatten und die Verwirrung, die leicht eintritt, wenn ein Buchstabe mehrere Laute bezeichnet (b = b und w, e = é und è), dadurch zu umgehen suchen, dass wir dergleichen Wörter bzw. Endungen mündlich nicht zerlegen und auch beim Lesen und Schreiben als Ganzes („Monogramme“) auffassen lassen. (So wird z. B. ei oder au an der Lesemaschine nicht aus e und i oder a und u zusammengesetzt und e-i = ei, a-u = au lautiert, sondern ei steht auf einem Buchstabentäfelchen, desgleichen die Endungen er, en, el usw., die Artikel der, die, das usw.)

Unser Lese- und Schreibunterricht im ersten Schuljahr charakterisiert sich also nach dem Voranstehenden durch folgendes:

1. Er beginnt nicht sofort mit dem Eintritt des Kindes in die Schule, wird aber auch nicht zu weit hinausgeschoben.

2. Er entnimmt seinen Stoff möglichst dem bereits behandelten Gesinnungs- und naturkundlichen Unterricht; er selbst ist nicht der Mittelpunkt des ersten Schulunterrichts.

3. Er setzt mündliche Vorübungen für das Lesen und schriftliche für das Schreiben voraus.

4. Er vermeidet möglichst Verwirrung in den Lautbezeichnungen.

2 Gliederung des Stoffs

Wie aus dem folgenden Abschnitt zu ersehen ist, wenden wir im ersten Lese- und Schreibunterricht das Normalwörterverfahren an, aber nicht in seiner ursprünglichen Form. Die Normalwörter be-

bei denen Laut und Zeichen genau zusammenstimmen; hier Worte ohne alle Beschränkung. Die gezogene Grenze sichert zugleich dem sprachlichen Anschauungsunterricht des ersten Schuljahrs die als Grundlegung für Orthographie so höchst notwendige Genauigkeit der Zerlegung, die der Vogelschen Methode der Normalworte durchgängig fehlt. Ohne Festhalten der hier angegebenen Grenze trennt sich die Lesefertigkeit des Zöglings von seiner Schreibfertigkeit. Es entsteht dann im ersten Schuljahr bei aller Lesefertigkeit nicht zuverlässig die Gewohnheit sorgfältigen Zerlegens der Silben bei dem Zögling, weil Wörter eingemischt werden, bei denen Schreiben und Lesen sich trennen.“

*) Wir stimmen also durchaus nicht zu, wenn schon in den ersten Übungen folgende Wörter nebeneinander vorkommen:

elf, Feld, Heft.

Säbel, bald, bete, labe, Rabe.

Dadurch wird dem Schüler das Lautieren wesentlich erschwert. — Wir haben öfter gehört, dass der Lehrer lautieren lässt: H-e = He, He-f = Hef (das e wie in Beet) und dann plötzlich verlangt, in „Heft“ soll das e anders klingen. Oder: b-e = be, be-l = bel (das e geschlossen und b = b; dann aber Sä-bel = Säwell. Für den Leseanfänger muss e = e und b = b el niemals eel, er niemals eer lauten.

handeln wir ähnlich wie methodische Einheiten. Eine unveränderliche Reihe ist nicht nötig; die Wörter sollen sich vielmehr dem andern Unterricht und sonstigen Umständen anpassen. Die Schreibschwierigkeit der einzelnen Wörter ist nicht massgebend für die Aufeinanderfolge, da das Zeichnen dem Schreiben vorgearbeitet hat.

Über die Eigenschaften eines Normalworts werden wir uns weiter unten aussprechen.

3 Das Lehrverfahren

a) Die gebräuchlichsten Leselehrarten*)

Da Lesen und Schreiben zu den ältesten Lehrgegenständen gehören, so nimmt es nicht wunder, dass das Unterrichtsverfahren bei ihnen mannigfache Bearbeitung und grosse Vervollkommnung gefunden hat. Es wird sich deshalb fragen, ob wir den vorhandenen Lehrarten noch etwas hinzufügen, oder eine derselben einfach anzunehmen haben. Eine kurze Betrachtung der hauptsächlichsten Leselehrarten (der sogen. Lese-methoden) wird am besten zeigen, wie weit dieselben den Anforderungen der auf Herbartischen Grundsätzen fussenden Methodik gerecht werden.

Das älteste Verfahren beim Lesenlehren, von den wir wirklich Kenntnis haben, ist das Buchstabierverfahren.**)

*) Nur die hauptsächlichsten Lehrarten können wir kurz anführen; denn der Abarten ist Legion. Es gab eine Zeit, wo jeder Fibelschreiber eine neue „Methode“ erfand. Näheres in den Schriften von Kehr, Schlimbach, Jütting, Schindler, Fechner usw. Fechners Schrift: „Methoden des ersten Leseunterrichts“ ist am ausführlichsten.

**) Einige, z. B. Schindler, meinen zwar, die Griechen hätten lautiert, weil Aristoteles Vokale, Halbvokale und lautlose Buchstaben unterscheidet. Auch der Rhetor Dionysios von Halikarnass schreibt: „Wenn wir Grammatik lernen, so nehmen wir zuerst die Benennungen für die Elemente der Stimme, d. h. die Buchstaben in uns auf, dann ihre Form und Bedeutung, hierauf das Zusammenfassen derselben zu Silben und die einschlägigen Lautveränderungen oder Flexionen.“ Vergl. dazu Grasberger, Erziehung und Unterricht im klassischen Altertum, Würzburg 1875. Dass das Buchstabierverfahren das älteste Lehrverfahren überhaupt sei, ist aus theoretischen Gründen zu bezweifeln. Auf alle Fälle musste man erst erkannt haben, dass das Wort aus Lauten bestehe, und diese kennen, bevor man Lautzeichen wählte. Dass sie noch besondere Namen erhielten, war ganz unwesentlich und hat später beim Leseunterricht nur störend gewirkt. Nur als sichtbarer Laut, nicht als besonderes Ding mit eigenem Namen musste der Buchstabe beim Schreiben und naturgemäss auch beim Lesen angesehen werden. Dass es bei den Buchstabenbenennungen der alten Völker anders gewesen sein sollte, ist kaum anzunehmen. Sollten die Hebräer Gimmel, Aleph, Beth buchstabiert haben, wenn sie die Silbe „gab“ lesen wollten? Wenn die ersten Buchstaben wirklich Hieroglyphen entnommene Wortbilder sind, wie von gewichtiger Seite behauptet wird, und wenn die älteste Schrift die Bilderschrift ist (wie bei den Chinesen noch heute), so beginnt das Lautieren von da ab, als man aus dem Worte den Laut loslöste und diesen darstellte, was für das Schreiben ein Fortschritt von der allergrössten Bedeutung war. Wer aber angefangen hat, den Buchstaben als selbständiges Ding, nicht als ein blosses Lautzeichen anzusehen und aus Aneinanderreihung von Namen Wörter zu bilden, ist bis jetzt nicht ergründet worden.

Das Wesen desselben besteht darin, dass der Schüler zunächst die Buchstabennamen kennen lernen und dann die mechanische Fertigkeit erlangen muss, aus der Buchstabenfolge und dem Umriss eines so und so oft buchstabierten Worts sich an die Aussprache desselben zu erinnern. Neue Silben oder Wörter, deren Buchstabenfolge noch nicht im Gedächtnis ist, sind trotz der bekannten Buchstaben dem Schüler völlig neu. Vor- und Nachsprechen der Buchstaben, Silben und Wörter, das war in der Hauptsache die Lehrweise. Das Lesenlernen wäre eine Riesenaufgabe für das Gedächtnis gewesen, wenn der Schüler nicht nach und nach von selbst und unbewusst die Laute von den Buchstaben abzulösen gelernt hätte. Dass das Buchstabieren nicht das rechte Leselehrverfahren war, hat man zu allen Zeiten gefühlt; und oft hat man es ganz fürchterlich geschmäht, ohne zu erkennen, was es zum Lesenlernen ungeeignet macht *). Man suchte es deshalb nur zu verbessern, d. h. weniger qualvoll zu machen. Von der Buchstaben-Tragödie des athenischen Lustspieldichters Kalias (400 v. Chr.) und den elfenbeinernen Buchstaben Quintilians bis zu dem Buchstabenessen Basedows und den Spässchen **) neuerer Methodiker lässt sich das Ringen nach Befreiung von diesem lästigen Lehrverfahren verfolgen. Und doch fiel es manchem Lehrer schwer, sich davon loszusagen, als man bereits längst ein besseres Verfahren entdeckt hatte. (Die „Allgemeinen Bestimmungen“ vom 15. Oktober 1872 haben noch für nötig erachtet, das Buchstabieren als Leselehrverfahren zu verbieten.) Für Beibehaltung des Buchstabierens wurde geltend gemacht:

1. es sei das älteste Verfahren;
2. man habe allgemein das Lesen nach demselben gelernt;
3. es sei am meisten mechanisch und
4. das beste Verfahren zur Erlernung der Orthographie.

Die Richtigkeit der ersten Behauptung ist zu bezweifeln; die zweite beweist nichts für die Zweckmässigkeit eines Verfahrens; der dritte Grund spricht gerade gegen dasselbe; der vierte berührt das Lesenlernen nicht; die Notwendigkeit des Buchstabierens beim Unterricht in der Orthographie ist wohl noch nicht bestritten worden. Als Leselehrart ist es wohl für immer abgetan und seine Erwähnung nur noch historisch berechtigt.

Mit dem Buchstabieren teilt das gleiche Schicksal das Sillabierverfahren, dessen Hauptvertreter Gedicke (1798) war, und das auch 1868 noch einmal auftauchte und wie bei Gedicke an einem Kinde erprobt wurde. In einem hatte Gedicke recht, dass beim Lesenlernen die Buchstabennamen überflüssig sind.

*) Heinicke z. B. schreibt: „Die Buchstabiermethode verstösst gegen alle natürlichen und geoffenbarten Gesetze, sie erzeugt Stupidität, Laster, Krankheit, ja sogar den Tod. Es ist Kindesqual und Kindesmord, langsame aber sicherer Kindesmord.“

Ausnahmen gab es, aber sie drangen nicht durch. S. Anmerkung auf nächster Seite.

**) Z. B. komische Vergleichen: wie heisst der Buchstabe mit dem Krauskopfe? (k); wie heisst der mit dem Mützenschild und der steifen Kravatte? (f). — Auch der berühmte „Nürnberger Trichter“ wurde eigens für das Lesenlernen erfunden.

Den bedeutendsten Fortschritt verdankt der erste Leseunterricht dem bayrischen Schulrat Stephani.*) Sein Lautierverfahren ist die Grundlage aller brauchbaren und gebräuchlichen Verfahrensweisen. Es trennt den Laut vom Buchstabennamen und berücksichtigt beim Lesenlernen bloss jenen. Die Ausführung gestaltete Stephani in sieben Stufen so, dass zunächst alle Laute bzw. Buchstaben gemerkt wurden, dann folgten streng systematisch Verbindungen zu Silben und Wörtern, zuletzt Sätze. Beim Silben- und Wortlesen werden die Laute nicht einzeln ausgesprochen, sondern tönen bis zur Aussprache des folgenden fort. Lautieren ist nur langsames Lesen.

Die Vorzüge des Stephanischen Lautierverfahrens liegen auf der Hand. Aber auch die Mängel desselben: Stephani beginnt zu un- vermittelt mit den Lauten und ihren Zeichen; auch kann es nicht methodisch richtig genannt werden, dass alle Buchstaben gemerkt werden sollen, bevor Verwendung derselben (in Silben und Wörtern) eintritt; das Schreiben steht in keiner Beziehung zum Lesen.

Die erwähnten Mängel wurden bald erkannt und beseitigt. Kawerau,**) Schlez***) u. a. fordern Vorübungen — Kopflautieren — vom Satze zum Wort und Laut niedersteigend, „bis das Kind, ohne noch einen einzigen Buchstaben gelernt zu haben, jedes einsilbige Wort in seine Bestandteile spalten kann.“ Und weiter: „Man tut wohl, nur wenige Buchstaben auf einmal zu lehren und aus diesen sogleich Silben und Wörter zusammen zu setzen.“ „Das Schreiben muss mit dem Lesen von vorne an verbunden werden. So lange die Schüler Vorübungen fürs Lesen treiben, übe sie der Lehrer im Ziehen von Strichen, Bogen usw. als Vorübungen über das Schreiben.“

Die so „verbesserte Lautiermethode“ wird noch jetzt von vielen anerkannt tüchtigen Elementarlehrern als die beste angewandt und empfohlen.

Dem einfachen Stephanischen Lautierverfahren geschah bei seiner Ausbildung und Anwendung ein zweifaches Unglück. Unter dem Einfluss des Buchstabierens stehend, vermischte man dasselbe mit dem

*) Heinrich Stephanis kurzer Unterricht in der gründlichsten Methode, Kindern das Lesen zu lernen. Erlangen 1803. Gründlicher Bericht an das Publikum über die beiden Leselehrmethoden von Olivier und Stephani. Pädagogische Bibliothek von Guts-Muths. 1803. B. 2. Ausführliche Beschreibung der einfachen Lese-Methode von Stephani. Erlangen 1814.

Stephani war zwar nicht der Erfinder des Lautierverfahrens, sein Verdienst wird aber dadurch nicht geschmälert. Er hat die Einführung desselben durchgesetzt, während die ähnlichen Bestrebungen anderer ohne Erfolg geblieben waren. Zu nennen sind Ickelsamer (1534), Venzky (1721), in gewissem Sinne auch Olivier (1804), der auch bereits einen Vorbereitungsunterricht (Auflösen der Sätze und Wörter) verlangte. Olivier war zu gründlich — 400 Laute hatte er herausgetüfelt — und umständlich. Seine Werke waren ausserdem zu teuer für die Volksschullehrer.

***) Leitfaden für den Unterricht im Lesen. Danzig 1824.

****) Einrichtung und zweckmässiger Gebrauch der ABC-Schule. Giessen. 1825. Kawerau und Zeller weichen übrigens im ganzen Lehrverfahren bedeutend von Stephani ab.

Lautieren oder betrieb dieses ganz ähnlich wie jenes, indem man auch beim Lautieren der Wörter die Laute mit Stimmabsatz aussprechen liess (wie es ungeschickte Lehrer wohl heute noch machen). Das ist aber nicht viel besser als das Buchstabieren; viele „Praktiker“ kehrten deshalb wieder zu dem „bewährten“ Buchstabierverfahren zurück.

Das zweite Unglück war die „wissenschaftliche“ Ausbildung des Lautierens, nach den Vorbildern von Olivier und Krug, eine Verkünstelung, „die auf eine schwere Weise zeigte, wie die Kinder leicht lesen lernen können.“ Die Schüler sollten zunächst lernen, wie die verschiedenen Laute hervorgebracht werden, damit sie dieselben ja recht „bewusst“ aussprechen konnten. Bewundernswert ist dabei der Scharfsinn, mit dem der Sprechapparat beobachtet wurde. Für die kleinen Schüler muss es aber entsetzlich gewesen sein, zwanzig bis dreissig und noch mehr Bezeichnungen für die Laute merken zu müssen, z. B. scharfe und sanfte Lippenschlüsse, Zahnschlüsse, Abstösse, Nebenzweiklangzeiger, Säusellaute, Stotterlaute, Gackerlaute und dergl., ehe es an das Lesen ging.*) Schon der Meister Stephani hat gegen beide Verunstaltungen geeifert; gegenwärtig können sie als überwunden angesehen werden.

Hatten einige „Lautierer“ das Schreiben an das Lesen angeschlossen, so schloss der um den Leseunterricht sehr verdiente Graser**) das Lesen an das Schreiben an. Durch sein Verfahren sollte der erste Kinderunterricht aufhören, „die erste Kinderqual“ zu sein. Graser, der von dem unbestreitbaren Satze ausgeht, dass „das Wort erst geschrieben sein musste, ehe es gelesen werden konnte,“ lässt weder buchstabieren noch lautieren, die Konsonanten werden nur mit Vokalen zusammen ausgesprochen.***) Mit analytischen Vorübungen wird

*) Man nennt dies Verfahren nach dem Hauptvertreter wohl die Krugsche Methode. Sie hatte sehr viel Anhänger. Noch 1857 schreibt Goltzsch (Anweisung zum gründlichen Lese- usw. Unterricht): „Der eigentliche Grund der Abneigung von Lehrern und Schulaufsiehern gegen das Benennen der Laute liegt darin, dass sie selber keine von den Buchstaben unabhängige Kenntnisse der Laute haben und daher meinen, es sei eine solche gar nicht nötig.“ — Das Lesen wird auf folgende Weise gelehrt: Macht den Sumselaut und o! den Scheuchlaut und u!

Auch die „systematischen Verbindungen der Laute zu Silben“ arteten manchmal aus. Z. B. finden wir in Lachmanns neuem Elementarbuch zum Lesenlernen, Leipzig 1826 folgenden Lesestoff: Badefigyhokälömünaperisytovuchachäneäaözü. Ri absyemstanzvuixchaämcha.

**) Der erste Kinderunterricht die erste Kinderqual. Elementarschule für das Leben. Hof und Wunsiedel 1817. — Schreiblesen war allerdings schon vor Graser bekannt. In der Köthenschen Schulordnung (von Raticius) 1620 heisst es: „In der Muttersprache soll der Anfang der Unterweisung gemacht werden, daher auch des Schreibens und Lesens, unter welchen das letztere, damit es desto besser gelernt werde, das erste zu Hilfe haben soll. Mit dem leichtesten Buchstaben — i — soll der Anfang gemacht werden.“

Der Franzose de Launey veröffentlichte 1719 eine Schrift über ein ähnliches Verfahren.

***) Das will auch Wolfermann, Deutsche Fibel, nach der Konsonant-Vokal-Methode bearbeitet. Barchfeld bei Liebenstein. 1892. Selbstverlag. „Das Zusammenlesen von Konsonant und Vokal bildet die wichtigste Arbeit beim Leseunterricht. — Zur Verbindung von Vokal und Konsonant kann sich der Schüler sehr gemütlich die Zeit nehmen.“

begonnen, dann folgen Schreib- und Leseübungen, erst mit dem kleinen, dann mit dem grossen Alphabet (zunächst nur in Schreibschrift). Die Buchstaben sah Graser als die Abbilder der Mundstellungen an, und gründete darauf seine eigentümliche Elementarschrift, wobei er jedenfalls mehr an Taubstumme als an Vollsinnige gedacht hat. Das Sonderbare an Grasers Lehrverfahren, das er selbst nicht als das Wesentliche seiner Methode erklärt hat, ist bald aus den Schulen verschwunden; dagegen hat sich sein Grundsatz, das Lesen an das Schreiben anzuschliessen, als sehr lebensfähig erwiesen und zu der in Deutschland sehr verbreiteten Schreib-Lesemethode geführt. Zu den hervorragendsten Bearbeitern derselben gehören Wurst, Heinisch, Grassmann, Diesterweg, Hästers, Bock, Lüben u. a.

Als das Wesentliche des heutigen Schreiblesens gilt, dass der Schüler, indem er den Buchstaben schreibt, sich die Gestalt und den Laut desselben einprägt, ihn sobald als möglich mit andern zu Silben und Wörtern verbindet und diese ausspricht. Der Schüler lernt lesen, indem er schreibt. (Er schreibt sich seine Fibel selbst.) In der Ausführung gestaltet es sich folgendermassen:

1. Ein Satz wird in Worte, ein Wort in Silben und Laute (bloss mündlich) zerlegt.
2. Diese Bestandteile werden durch die Schrift dar- und zusammengestellt.
3. Die Schrift wird aufgelöst, um das Wort zu lesen.
4. Sie wird zusammengesetzt, indem das Wort gelesen wird.

Gewöhnlich beginnt man mit den einfachsten Buchstaben und Wörtchen (i, in, ein) und schreitet der Schreibschwierigkeit gemäss fort. Manche Fibern führen erst das ganze kleine Alphabet vor und dann das grosse, andere bringen sehr bald grosse Buchstaben, die ja teilweise nicht schwerer sind als kleine und das orthographisch richtige Schreiben sinnvoller Sätze gestatten. Das ist das reine Schreiblesen. Lehrt man zu gleicher Zeis die Druckschrift mit, so hat man das gemischte Schreiblesen. Man rechnet zum Schreiblesen wohl auch das mit Schreiben verbundene Lautierverfahren und stellt es als Lese-schreiben dem Schreiblesen gegenüber. Es ist aber nichts anders als Lautieren, bei dem man dasselbe schreiben lässt, was gelesen wird. Gegner hat das Schreiblesen natürlich auch gefunden. Sie sagen: es sei unpraktisch, sich mit zwei Feinden — Schreiben und Lesen — zugleich herum zu schlagen; das reine Lautierverfahren führe schneller zum Lesen; die leichtesten Übungen im Lesen seien nicht auch die leichtesten im Schreiben, die kleinen Schüler besässen nicht die Festigkeit der Hand, um vorgeschriebene Züge mit Leichtigkeit nachbilden zu können.

Von den Freunden des Schreiblesens wird dazu bemerkt, dass das reine Schreiblesen nicht zweierlei zu gleicher Zeit wolle. Könne der Schüler ein Wort in Laute zerlegen, kenne und könne er die Zeichen für letztere — die er beim Lautieren auch kennen lernen müsse — so sei er imstande, das Wort nicht nur zu schreiben, sondern auch zu

lesen. „Denn bewusstes Schreiben schliesst stets auch das Lesen des Geschriebenen in sich, man setzt ja nur den bekannten Laut für das bekannte Zeichen.“ Der zweite Vorwurf wird ebenfalls nicht für stichhaltig befunden; denn auf die Schnelligkeit des Lernens allein komme es beim Unterricht nicht an. Der dritte sei zutreffend, lasse sich aber durch sorgfältige Auswahl und Anordnung des Lesestoffs abschwächen. Der vierte werde hinfällig, sobald man das Schreiben und Lesen nicht zu früh beginne.

Für enge Verbindung von Lesen und Schreiben — ob Schreiblesen oder Leseschreiben lassen wir vorläufig dahingestellt sein — sprechen folgende unbestreitbare Tatsachen: Laut und Form des Buchstabens verbinden sich fester miteinander als beim blossen Ansehen des Buchstabens; durch Wechsel zwischen Lesen und Schreiben werden die Übungen mannigfaltiger; man kommt durch das Schreiben dem geistigen Bedürfnisse mehr entgegen als durch blosses Lesen;*) das Kind ist selbsttätiger und kann auf zweckmässige Weise für sich beschäftigt werden, ein Vorzug, der besonders für ungegliederte Schulen ins Gewicht fällt.**)

Die Einfachheit, der stufengemässe Fortschritt vom Leichtern zum Schwerern, der auch schwachbefähigten Kindern das Mitkommen er-

*) Grassmann: „Durch die Notwendigkeit, dem Gedächtnisse zur richtigen Übersicht und Anordnung der Sprachtöne zu Hilfe zu kommen, fühlt das Kind sich veranlasst, sichtbare Zeichen dafür aufzustellen — es arbeitet mit diesen Zeichen selbsttätig fort, indem es sie in eben derjenigen Aufeinanderfolge verbindet, wie die einfachen Sprachtöne in der hörbaren Rede verbunden sind, es stellt sichtbar dar, was es selbst gesprochen hat, oder was ihm von andern vorgesprochen ist — es lernt dabei leicht aussprechen, was andere auf gleiche Weise sichtbar dargestellt haben, Geschriebenes lesen. — Wenn aber sogleich nach Auffindung der einfachen Sprachtöne mit dem Lesen des Gedruckten begonnen wird, so wird dem Kinde nicht bloss willkürlich etwas hingegeben, was auf keiner vorher festgestellten Grundlage ruht, sondern es wird auch auf eine unnatürliche Art plötzlich aus dem Zustand des tätigen Selbsthandelns in einen Zustand des bloss leidenden Aufnehmens versetzt. — Jeder denkende Lehrer wird aber schon in der täglichen Erfahrung, dass die Kinder in der Regel mit viel grösserer Lust Schreiben als Lesen lernen, einen Wink der Natur erkennen, dass der Stufengang des Unterrichts eigentlich auf die hier gegebene Art abgeändert werden müsse.“

Ziller: „Wenn die apperzipierenden Vorstellungen in Wirksamkeit sind, muss man sie fortschreiten lassen zur wirklichen Apperzeption. Wenn ich es dahin bringe, dass mein Zögling liest, kann er zur Hälfte auch schreiben und umgekehrt. Wenn ich aber das Schreiben nicht hinzutreten lasse zum Lesen, hemme ich die in Wirksamkeit begriffene Apperzeption ohne allen Grund, und das darf nicht geschehen.“

**) Berger, Dr. N. (a. a. O. S. 55): „Bei aller Verschiedenheit der Meinungen dürfte hinsichtlich eines Punktes ziemlich allgemeine Übereinstimmung herrschen, darüber nämlich, dass Lesen und Schreiben in tunlichst enger Verbindung gelehrt und gelernt werden müssen. Und damit ist wohl der wichtigste Grundsatz ausgesprochen, welcher schwerlich durch irgend welche rationelle Entwicklung der Methode wird umgestossen werden. Die Gründe, welche dafür sprechen, sind alle so naheliegend und so unmittelbar einleuchtend, die tatsächlichen Erfolge so durchschlagend und so allgemein anerkannt, dass es für unsere Leser einer weiteren Erörterung sicher nicht bedarf.“

möglichst, sprechen so sehr für das reine Schreiblesen, dass wir uns für dasselbe entscheiden würden, wenn wir an demselben nicht zweierlei vermissten: Erstens: dem genetischen Schreiblesen fehlt die lebendige Grundlage mit ihrem sachlichen Inhalt.^{*)} Im Anfang sind die inhaltsärmsten Wörter — in, im, um — der einzige Lesestoff. Zwar nimmt man diese Wörtchen aus Sätzen; das Kind wird aber schwerlich einsehen, warum man diese Wörtchen und nicht Begriffswörter aus den Sätzen hervorhebt. Wählt man sonst als sog. Stichwörter vielleicht auch die Wörtchen „in, so, nun, nur“ u. dergl.? Lebendiger Stoff kann erst durch Begriffswörter geboten werden. Aber selbst blosse Zeit- und Eigenschaftswörter sind noch ein Notbehelf; erst durch Verbindung mit dem Hauptwort kommt konkreter Inhalt in den Schreib- und Lesestoff. Dies anerkennend, haben manche Fibeschreiber zu einem Ausweg gegriffen, den wir nicht billigen können: sie lassen die Hauptwörter mit kleinen Anfangsbuchstaben schreiben. Damit muss man doch wohl noch warten, bis unsere Rechtschreibung überhaupt wieder eine vernünftiger geworden ist; denn gerade der erste Lese- und Schreibstoff prägt sich ungemein fest ein.^{**)} Ist ein Substantiv einmal mit kleinen und einmal mit grossen Anfangsbuchstaben eingeübt worden, so werden sich auch später immer zwei Bilder desselben reproduzieren, und es wird dann vielfach vom Zufall abhängen, welches Bild der Schüler wählt. Zweitens: Der Stoff des genetischen Schreiblesens gewährt nicht die nötige Hilfe zur Einprägung der Laute und Lautzeichen bez. zur Rückerinnerung an dieselben, d. h. er veranlasst die Sprechwerkzeuge nicht unwillkürlich zu der Stellung und Tätigkeit, die zur (lauten oder heimlichen) Lautbildung nötig sind, weil er nicht mit einem Bilde verknüpft werden kann. Die an sich inhaltslosen Wörtchen sind leicht vergessen; dagegen wird das Wortbild für einen bekannten Gegenstand (oder eine bekannte Tätigkeit), wenn das gezeichnete Bild neben dem Wort steht, viel leichter behalten und wieder gefunden.^{***)} Dann findet der Schüler daraus auch leicht etwa vergessene Buchstaben wieder, ja sogar ihm noch unbekannte. Er kann also gewissermassen sein eigener Lehrer werden.

Die beiden angeführten Mängel lassen sich vermeiden bei dem sogen. Normalwörterverfahren, einer Abart der „analytisch-syn-

*) Beneke: „Der erste Schreibleseunterricht ist, ehe er durch Worte bezeichnete Gegenstände, Begriffe und Gedanken als Stoff zu geben vermag, nur ein notwendiges Übel.“

**) Beim Schreiben dieser Zeilen (1. Aufl.) erfahre ich das wieder: In einem Nebenzimmer veranstaltet ein Dienstmädchen Sprechübungen mit einem Kind. Und welche Wörter werden dabei geübt? Die Normalwörter aus der Frankeschen Fibel — der Reihe nach.

***) Jacotot u. a. verlassen sich bloss auf die Buchstaben-Wortbilder, die aus einem fest eingepägten Satz einer Erzählung oder aus „Kinderweisen“ genommen werden — Die Vorschläge, die Buchstaben als Abbilder der Mundstellung aufzufassen (Graser), oder sie mit den Abbildungen der Mundstellungen zu begleiten (Gutsmann, Lehmsik) weisen ebenfalls darauf hin, dass es sehr wünschenswert ist, das „Wortbild“ noch anderweitig zu stützen.

thetischen Methode.“ Sie wurde vorgeschlagen von dem Berliner Gymnasialdirektor Gedike (1791), E. Chr. Trapp und J. J. Jacotot (1818). Nach seinem Grundsatz: „Alles ist in Allem“, wollte Jacotot an einem Stoffe möglichst viel lehren. Als Grundlage wählte er den Telemach von Fénelon. Daran wurde das Lesen und Schreiben auf folgende Weise gelehrt:*) Der erste Satz wird vom Lehrer vorgelesen und dabei auf jedes Wort gezeigt. Dadurch erlangen die Schüler einen Totaleindruck von jedem Wort und erkennen es in und ausser der Reihe wieder. Hierauf wird der Satz silbenweise vorgelesen, die Silben werden gezeigt und eingeübt, ebenso schliesslich die Buchstaben. Jede der drei Stufen wird bis zur vollständigen Sicherheit geübt. Das Wesen des Verfahrens besteht im Merken der Wort- (Silben- und Buchstaben-) Bilder. Dabei wird weder buchstabiert noch lautiert, sondern das Lesen lediglich durch Lesen gelernt. Sobald die Buchstaben bekannt sind, werden sie auch geschrieben und schreibend und lesend zu Silben und Wörtern zusammengesetzt. Auf dieselbe Weise wird der zweite Satz durchgenommen u. s. f. In Deutschland wurde Jacotots Verfahren vorzüglich von Seltzsam**) einzuführen gesucht und angewandt. Dass sowohl Jacotot als Seltzsam durch das „analytisch-synthetische Verfahren“ bedeutende Erfolge erzielt haben, ist ausser allen Zweifel gestellt. Trotzdem gelangte es nicht zu grosser Verbreitung. Man sieht auf den ersten Blick, dass es starke Anforderungen an die Schüler, besonders an deren Gedächtnis macht, Anforderungen, denen ein grosser Teil nicht gewachsen ist. (Weder Jacotot noch Seltzsam hatten bei ihrem Unterrichtsunterricht mit gewöhnlichen Verhältnissen zu rechnen. Jacotot unterrichtete Erwachsene und Seltzsam die Schüler in der Vorschule für das Magdalenen-Gymnasium zu Breslau.) Grössern Anklang als das Verfahren im Ganzen fanden die Grundideen: Konzentration und Wortbilder. Sie führten zum „vereinigten Denk-, Sprech-, Zeichen- und Leseunterricht“ und zur sogen. Normalwörtermethode.

Mit dem Normalwort gab man dem Schüler konkreten Übungsstoff. Die Auffassung eines Wortbilds durfte man ihm wohl zumuten. Die Normalwörter wurden so gewählt, dass sich fruchtbare Sprechübungen an dieselben anschliessen können und dass alle Laute und die wichtigsten Lautverbindungen vorkommen. (Noch weitergehende Forderungen an die Normalwörter haben sich als unausführbar bewiesen.)

Beim Lese- und Schreibunterricht wird das Normalwort zergliedert, aus den gewonnenen Elementen werden Silben, das Normalwort und später auch andere Wörter gebildet. So gruppieren sich um das Normalwort ähnliche (und auch unähnliche) Wörter, die dann weiter Verwendung in Sätzen finden. Mit dem Lesen geht das Schreiben Hand in Hand.

*) Jacotot bezeichnet sein Verfahren als das naturgemässe. Denn „lehrt man kleine Kinder erst die Noten, dann die Töne und zuletzt die Lieder oder umgekehrt? Zeigt man erst die Staubfäden, dann die ganze Pflanze? erst einen Knochen, dann das Tier?“

**) Seltzsam, Jacotots Methode, in ihrer Anwendung auf den ersten Leseunterricht und die schriftlichen Übungen. Breslau 1871.

Zum Normalwort gehört ein Bild. Dieses sagt dem Schüler, wie das nebenstehende Wort ausgesprochen wird und erregt sein Interesse. Ob das Bild auch noch andern Zwecken dienen soll, z. B. als Objekt für den Anschauungsunterricht oder als Zeichenvorlage, darüber sind die Meinungen geteilt. Wir reden einer so vielseitigen Verwendung des Bilds das Wort nicht und können den Bildern vieler Fibeln keinen Geschmack abgewinnen.

Als Erfinder der Normalwörter wird der Bürgerschullehrer Krämer in Leipzig bezeichnet. Verbreitet wurde das Verfahren durch Direktor Vogel in Leipzig,*) weshalb es auch wohl das „Vogelsche Verfahren“ genannt wird. Weitere Verdienste um dasselbe haben sich erworben: Thomas (Leipzig), Böhme (Berlin), Klauwell (Leipzig), Kehr-Schlimbach (Gotha), Jütting (Erfurt), Franke (Weimar), Dietlein, Fechner u. a. Zu allseitiger Anerkennung ist es aber nicht gelangt. Man setzt an ihm folgendes aus:

1. Der vereinigte Anschauungs-, Sprech-, Lese-, Schreib-, Zeichen-Unterricht usw. ist ein Unding und bringt bloss Verwirrung in die Schulen.

2. Bis jetzt ist in den Normalwörtern noch kein annehmbarer Stufengang vom Leichtern zum Schwierigern hergestellt, deshalb ist das Verfahren für schwächere Kinder ungeeignet. Leichtere Wörter fürs Lesen sind sehr oft schwer fürs Schreiben.

3. Es ist verkehrt, vom Ganzen zum Einzelnen und wieder zum Ganzen zu gehen. Warum nicht gleich vom Einzelnen zum Ganzen.

4. Unsere Wörter sind nicht Charaktere — wie die chinesische Wortzeichenschrift — sondern gegliederte Buchstabeneinheiten.

Zu 1 bemerken wir: Die Konzentrationsidee ist als richtig anerkannt; aber an Normalwörter soll der gesamte Unterricht nicht angeschlossen werden. Sie dienen bloss für den Lese- und Schreibunterricht. Der 2. Einwand ist richtig. Selbst grosse Verehrer der Normalwörter, z. B. Klauwell, geben zu, dass die ersten Wörter zumal beim Schreiben mancherlei Schwierigkeiten bieten und manche Kinder in den ersten Stunden gar keinen Anfang damit machen wollen. Man braucht ja aber den Unterricht nicht unmittelbar mit den Normalwörtern zu beginnen, sondern schickt zweckmässig mündliche und schriftliche Vorübungen voraus. Sind diese tüchtig betrieben worden, dann geht es. Nr. 3 ist schon von Jacotot widerlegt worden. Vollsinnige gelangen in der Regel auf analytischem Wege zur Kenntnis eines Gegenstands. Nr. 4 kann nicht bestritten werden. Wenn man aber darauf hin behaupten wollte, wir nähmen gar keine Wortbilder in uns auf, so wäre das falsch und schon durch die ganz bekannte Tatsache widerlegt, dass wir Wörter hinschreiben und das Auge entscheiden lassen, wenn uns deren Schreibweise zweifelhaft ist. (Ausführlicheres siehe Pickel, Anweisung zum elementaren Lese- und Schreibunterricht, Seite 11—15.)

*) Des Kindes erstes Schulbuch. Schon Stephani kannte bereits die „Wortmethode“, hielt es aber für überflüssig, vom Wortbild auszugehen, da man dies doch immer in seine Elemente zerlegen müsse (GutsMuths pädag. Bibliothek, 1803, Bd. 2).

Mit der Annahme des Normalwörterverfahrens ist auch die Frage entschieden, ob Schreiblesen oder Leseschreiben? Wir lesen das Wort, ehe wir es schreiben, also haben wir Leseschreiben, mögen wir das nun mit Druckschrift oder Schreibschrift ausführen. Viele entscheiden sich nun für den alleinigen Gebrauch der Schreibschrift, weil zwei, bezüglich vier Alphabete für den kleinen Schüler zu viel seien. Es sei leichter, eine Form richtig aufzufassen und zu merken als mehrere. Theoretisch ist das richtig. Es ist aber auch richtig, was Schütze (Evangel. Schulkunde) bemerkt: „In praxi macht sich's freilich oft anders. Manche Kinder haben einen besonderen Sinn fürs Lesen der Druckschrift und fassen deshalb die Druckbuchstaben leicht und schnell auf, dagegen eine unbeholfene Hand fürs Schreiben. Bei diesen würde das Lesen, wenn es lediglich von ihren Fortschritten im Schreiben abhängig gemacht würde, sehr langsam vor sich gehen.“ Lässt man Lesen und Schreiben hinter einander hergehen, so kann man getrost Druck- und Schreibschrift zugleich anwenden. Die Druckbuchstaben haben dann keine Verdunkelung durch die Schriftbuchstaben zu befürchten, wohl aber kommt erwünschte Abwechslung in den Unterricht, und Lesen und Schreiben unterstützen sich gegenseitig. Ferner spricht für Anwendung der Druckschrift der Umstand, dass in der Technik des Leseunterrichts die Druckschrifttäfeln an der Lesemaschine von grosser Wichtigkeit sind. Das Wort erscheint auf denselben als ein geschlossenes Ganze, und doch ist auch jeder Buchstabe wieder genügend isoliert. Bei Anwendung von Schreibschrift müsste man die Verbindungsstriche der Buchstaben unnatürlich verlängern; auch genügten bei vollen Klassen wohl kleine Tafeln (mit dünner Schreibschrift) nicht mehr, man würde unförmliche Tafeln anwenden müssen.

Um doppelte Schriftzeichen zu vermeiden, hat man für den ersten Leseunterricht auch sog. Elementarschriften geschaffen, gewöhnlich Mitteldinge zwischen Schreib- und Druckschrift. Die Idee ist gut. Der Schüler hat anfangs leichtere Arbeit, er braucht nur einerlei Schriftzeichen zu merken; denn „auf dem neutralen Boden der Elementarschrift“ kann der Unterschied zwischen grossen und kleinen Buchstaben vollständig wegfallen. Die Schriftzeichen sind auch einfacher als unsere Schreibschrift, und die Lesemaschine lässt sich verwenden wie bei der Druckschrift.

Trotzdem befürworten wir eine besondere Elementarschrift nicht. Denn lange kann eine solche doch nicht gebraucht werden und muss dann beim Eintritt der Druck- und Schreibschrift nur Verwirrungen anrichten.*) (Den Bestrebungen, an Stelle der sogenannten „deutschen

*) Preshuhn (Jahrbuch des Vereins für w. Päd. 1873): „Ein Laut lässt sich nicht in Buchstaben „fixieren“. Der Irrtum liegt darin, dass man ja nicht „fixiert“; sondern den Laut substituiert, also dem Kinde eine neue Last auferlegt, was man gerade vermeiden möchte. Lesen und Schreiben geben uns keineswegs unmittelbare Zeichen für die entsprechenden Sprachformen, sondern nur Symbole. Mit dem Zeichnen ist es etwas ganz anderes. Dieses reproduziert die Formen der naturalen Welt in wirklichen Zeichen. — Eine Elementarschrift hilft uns über die hauptsächlichsten Übelstände nicht hinaus, sondern vermehrt sie um eine weitere. Es wird ein Zwischenglied geschaffen, das freilich um etwas

Schreibschrift“ eine andere zu setzen, die mehr mit der Druckschrift übereinstimmt, schliessen wir uns gern an, vorläufig müssen wir aber mit den „gegebenen Verhältnissen“ rechnen.)

Freunde des Normalwörterverfahrens haben ferner dadurch die Schreibschwierigkeiten beseitigen wollen, das sie die einfachsten Dingwörter wählen und dieselben mit kleinen Anfangsbuchstaben schreiben, z. B. ei, eis, seil u. s. w. Über diesen Punkt haben wir unsere Ansicht schon oben ausgesprochen.

Die sog. „verbesserte Normalwörtermethode“, welche auf das Schreiblesen zurückgeht, aber die schon erwähnten Mängel dadurch zu vermeiden sucht, dass sie aus „Normalwörtern“ nur die Anlaute oder auffällig herausklingende nimmt, z. B. bei „Igel“ nur das *i* lehrt, hat etwas für sich, wenn man nur das Merken der Laute damit bezweckt. Wir würden dann die Laute (Buchstaben) auch noch mit den oben erwähnten „Mundstellungen“ versehen, wenn sie sich hierzu eignen. Neu ist die Sache im Grunde genommen nicht; man kann sie bis auf die hieratische und demotische Schrift der alten Ägypter zurückdatieren; sie erscheint in den Bilderfibeln mit den Versen: „Der Affe gar possierlich ist, zumal wenn er vom Apfel frisst,“ in Fibeln aus dem 15. — 17. Jahrh. (wo die Bilder an die Form der Buchstaben erinnern sollten) und aus dem 19. Jahrh. (wo z. B. das Bild eines knurrenden Hundes mit dem *r* zusammengebracht wird). Bei den Normalwörtern handelt es sich aber um Einprägung des ganzen Wortbilds.

Wie sich der erste Lese- und Schreibunterricht bei Anwendung des Normalwörterverfahrens (und mit Rücksicht auf den Märchen- und heimatskundlichen Stoff) gestaltet, wird aus dem Folgenden ersichtlich sein.

a) Vorübungen

Auf der ersten (formalen) Stufe des Lese- bez. Schreibunterrichts sollen die einzelnen Elemente des Worts den Kindern als bekannt erscheinen. Diese Elemente sind enthalten in der lebendigen Sprache, die wir bei allen Schülern voraussetzen. Und zwar setzen wir voraus eine lautrichtige, deutliche Aussprache. Fänden wir diese nicht vor, so würden wir genötigt sein, durch besondere Übungen das Ohr des Schülers zu schärfen und seine Sprechwerkzeuge zu üben.*) Nun könnte man den Unterricht so einrichten, dass das „Elementieren“ der Sprache und die etwa noch nötigen Sprechübungen stückweise bei jedem Normalwort vorgenommen werden. Praktische Gründe sprechen gegen diese stück-

besser ist als die Symbole, die man vermeiden will. — Die Elementarbuchstaben werden schliesslich durch Verbindung mit den Lautvorstellungen Hilfen für die Reproduktion derselben. Später müssen nun diese Hilfen durch andere Symbole, die eigentliche Druck- und Schreibschrift wieder verdrängt werden.“ Schleiermacher: „Man soll nichts lehren, was nachher im Leben seine Geltung verliert.“

*) Auch der übrige Unterricht hat streng darauf zu halten, dass die Sprache des Kindes eine gute wird; gesonderte Sprechübungen werden dann im Leseunterricht beschränkt werden können.

weise Vornahme. Von vielen Elementarlehrern werden schon seit langer Zeit die angedeuteten Übungen dem Leseunterricht vorausgeschickt.

Betrachtungen über die Sprache hat wohl noch kein Elementarschüler von selbst veranstaltet, sie ist ihm noch nicht als Objekt entgegengetreten. Er spricht zwar in Sätzen, aber der Satz ist ihm zunächst ein ungeteiltes Ganze. Der vorbereitende Unterricht lässt deshalb zunächst Sätze in Wörter zerlegen. Die zu zerlegenden Sätze entnehmen wir dem behandelten Gesinnungs- oder naturkundlichen Unterrichtsstoff. (Also nichts Neues, das für die Schüler nach seinem Inhalt von hervorragendem Interesse ist, aber auch nichts Interesseloses.) An die mündliche Zerlegung schliesst sich die Aufzeichnung an. Sie dient zur Festhaltung der Bestandteile des Satzes und bereitet auch die spätere schriftliche Darstellung vor. Wir bezeichnen Sätze und Wörter durch wagrechte Striche. So viel Wörter der Satz enthält, so viel kurze Wortstriche kommen unter den langen Satzstrich.

(Z. B. „Ich gehe in den Wald.“

— — — — —

Nach vollständiger Sicherheit in diesen Übungen folgt die Zerlegung der mehrsilbigen Wörter in Silben. Dabei wird wieder vom Satze ausgegangen. Dargestellt wird die Zerlegung durch senkrechte Teilung der Wortstriche.

— + — — —

Auf die nun folgenden Schlussübungen ist ganz besonderes Gewicht zu legen, nämlich auf die Zerlegung der Wörter (Silben) in Laute und auf die Zusammensetzung von Wörtern aus den gewonnenen Elementen. Man kann dabei auf mehrfache Weise verfahren. Entweder lässt man alle Wörter eines Satzes in Laute zerlegen, oder man wählt einzelne zweckentsprechende Wörter aus demselben aus; man kann ferner ein Wort in alle seine Laute zerlegen lassen, oder man lässt einen Laut aus mehreren Wörtern heraushören. Der letzte Weg wird zweckmässig für den Anfang eingeschlagen. Denn zerlegt man mehrere Wörter, die lautlich in keiner Beziehung zu einander stehen, in ihre Elemente, z. B. aus dem Satz: „Bär und Wolf gingen im Wald spazieren,“ die Wörter „Bär und Wolf“ „so ist damit noch kein Laut vor dem andern so hervorgehoben, dass er isoliert dastände und als Begriff ins System aufgenommen werden könnte.“ Es hilft auch nicht, dass wir die Wörter „Bär“ oder „Wolf“ so und so oft wiederholen lassen, um das „B“ oder „W“ zu isolieren, auch nicht, dass wir sagen lassen: in „Bär“ hören wir zuerst „B“, in „Wolf“ zuerst „W“. Blosser Gegensatz wirkt an sich nur verdunkelnd. „Es müssen teils mehrere Wörter verschmelzen — das Gemeinsame wird vor dem Nichtgemeinsamen hervorgehoben — z. B. „W“ bei „Wolf“ und „Wald“; teils muss von einem solchen Gemeinsamen aus Entgegengesetztes in Form eines Kontrastes auseinandergehalten, bzw. abwechselnd ins Bewusstsein gebracht und dadurch vor Verdunkelung bewahrt werden“; z. B. „o“ und „a“ bei „Wolf“ und „Wald“; „a“ und „u“ bei „Hahn“ und „Huhn“, „o“ und „u“ bei „Ohr“ und „Uhr“.

Nach welchen Gesichtspunkten die zu zergliedernden Wörter auszuwählen sind, ist schon früher angegeben worden. Die Wort-Elemente werden ebenfalls festgehalten und zwar durch Punkte; z. B. „Wolf und Wald“ in unserm Satze

— — — — — + — — — — — + +

Bei geeigneten Wörtern, z. B. bei „Wolf“ lassen sich unter den Strich auch die Mundstellungen für einzelne Laute leicht zeichnen, was eine ganz beachtenswerte Hilfe sein kann.

Sobald die Schüler einige Fertigkeit im Zerlegen der Wörter erlangt haben, werden Übungen im Zusammensetzen angeschlossen. Wie schon gesagt, sind sie als sehr wichtig anzusehen. „Kopflautieren“ ist ja eigentlich schon Lesen, nur Lesen ohne Schriftzeichen; hat der Schüler auch noch Kenntnis von diesen, so kann er eben lesen. Unsicherheit im „Kopflautieren“ hält später das Lesen ungemein auf, Fertigkeit fördert es mächtig. Etwas schwieriger als die vorhergegangenen analytischen Übungen sind die synthetischen, aber immerhin noch leicht. „Es gehört dazu nur wenig Aufmerksamkeit seitens der Schüler und entsprechende Lebendigkeit und Deutlichkeit des Lehrers.“ Der Mund des Lehrers ist hier das Buch, worin die Schüler lesen. Die Übungen werden nicht eher verlassen, — sie reichen auch noch in den Leseunterricht hinein — bis der Schüler mit Sicherheit erkennt, aus welchen und wie vielen Lauten ein Wort besteht und in welcher Reihenfolge sie auftreten.

Ob und welche Vorübungen für das Schreiben*) nötig sind, hängt von dem vorangegangenen Zeichenunterricht ab. In demselben kommen vor: Punkte, senkrechte, wagrechte und schräge Linien, Bogen usw. Das sind aber bekanntlich auch Elemente unserer Kurrentschrift. Elemente, die nicht vorgekommen sind, müssen geübt werden. Toter Mechanismus dürfen auch diese Übungen nicht sein, sie müssen in Verbindung mit etwas Gedachtem stehen, z. B. Ovale sind Eier, Schleifen Seile usw. (S. Pickel und Kehr-Schlimbach.) Beim wirklichen Schreiben werden diese im „malenden Schreiben“ gewonnenen Grundformen reproduziert und geben so das analytische Material für den Schreibunterricht.

Die angeführten Vorübungen werden also vorausgesetzt, bevor

b) der eigentliche Lese- und Schreibunterricht eintritt.**)

Auf der 1. Stufe erscheint das Normalwort zunächst als das Hauptwort mehrerer Sätze, womit das Interesse für dasselbe erregt wird.

*) Für den Schreibunterricht: Dietlein, Wegweiser für den Schreibunterricht. Leipzig. Kerst, Die erziehbare Bedeutung und die grundlegende Methode des Schreibunterrichts. Gotha.

***) Vorübungen werden jetzt wohl von den meisten Elementarlehrern veranstaltet. Denn ohne umfassende Vorübungen kann der Lese- und Schreibunterricht nur langsam vorwärts schreiten. Als man sie noch unterließ und Lese- bez. Schreibunterricht sofort mit dem Eintritt des Kindes in die Schule begann, musste die Reihenfolge der Normalwörter

Lange Besprechungen — Anschauungsunterricht, wie sie manche „Gebrauchsanweisungen“, z. B. von Klauwell und Franke bringen — sind nicht nötig, da wir den Stoff als bekannt voraussetzen. Hierauf wird das Wort (mündlich) zerlegt und aus den erkannten Lauten wieder zusammengesetzt. (Sind bei später auftretenden Wörtern einige Buchstaben oder Lautgruppen schon bekannt, so werden sie als alte Bekannte ebenfalls im voraus wieder ins Bewusstsein gebracht. Folgt z. B. das Wort „Horn“ nach den Worten „Hof“ und „Hirt“, so erinnern wir die Schüler daran, dass sie bereits kennen H, o, r und Ho.)

Nun folgt auf der 2. Stufe das Lesen und Schreiben des Normalworts in Druck-, bzw. Schreibschrift. Die Schüler sehen das Wort an der Normalwörtertafel neben dem Bild (vielleicht auch mit „Mundstellungen“ versehen) und an der Lesemaschine (allein stehend).*) Sie erhalten dadurch einen Totaleindruck, ein „Wortbild“.**) Dass das Wort aus Lauten besteht, wissen sie bereits, auch aus welchen und wievielen. Von selbst finden sie jetzt, dass die einzelnen Buchstaben Zeichen für die einzelnen Laute sind, zumal wenn wir die Täfelchen etwas auseinander-rücken. Nun müssen die Buchstaben eingeübt werden. Sie werden dabei nach ihren Lauten, nicht nach ihren Namen genannt. Wie die Einübung zu erfolgen hat, ist Sache der Technik. Ableiten können wir die Gestalt der Buchstaben nicht, auch Vergleichen mit Gegenständen sind keine Hilfen für Auffassung derselben, da sie etwas Willkürliches sind, nicht, wie Graser meinte, Abbilder der Laute. Deshalb werden sie einfach dargeboten. Von den Schülern werden sie trotzdem gern entgegengenommen; denn sie haben schon längst gefühlt, dass die Darstellung der Worte durch Striche und Punkte eine sehr ungenügende ist. — Sind die Buchstaben eingeübt, so wird mit denselben lesend das Wort wieder zusammengesetzt. —

und besonders die Frage, welches Wort das beste erste Normalwort sei, als eine hochwichtige Sache erscheinen. Bei genügenden Vorübungen ist sie wenig bedeutungsvoll. Mit Wörtern, die alle möglichen Schwierigkeiten bieten wie z. B. das Wort „Fisch“), würden wir aber trotzdem nicht beginnen.

*) Zweckmässig dürfte es sein, jedes Bild und Normalwort auf eine besondere Tafel zu zeichnen, die über die Lesemaschine gehängt wird. Die Aufmerksamkeit wird dann nicht durch andere Bilder oder Wörter abgelenkt, und die Zeichnung und Schrift kann eine solche Grösse erhalten, dass sie von der ganzen Klasse erkannt wird. (Die Schrift macht man zweckmässig ebensogross wie die an der Lesemaschine.) Ist ein Normalwort beendet, so wird die Tafel an einen bestimmten Platz gehängt, damit die Schüler sich daran selbst wieder aufsuchen können, was sie etwa vergessen haben. — Zur Wiederholung braucht man noch zwei Tafeln mit sämtlichen Normalwörtern (in kleinerer Schrift und ohne Bilder). Auf der einen stehen die Wörter in der Reihenfolge, wie sie behandelt werden, auf der andern durcheinander.

**) Dabei sagen wir nicht: Das ist ein „gemalter“ Hut, das ein „gedruckter“ und das ein „geschriebener“. Solche Hüte gibt es nicht. Es heisst einfach: Dieses Wort lautet „Hut“.

ei, au, sch u. dgl. gelten für einlautig und stehen auf einem Täfelchen. Für die ersten Normalwörter eignen sich solche Doppel-laute freilich nicht gut.

3. Stufe. Das bekannte Normalwort wird nun mit seinen Teilen (später mit andern) verglichen. Dadurch gewinnen wir eine Reihe von Lautgruppen, die wieder analytisches Material für spätere Wörter abgeben. Diese Lautgruppen sind zwar vielfach sinnlose Silben, sie werden aber vom Schüler durchaus nicht als solche aufgefasst, da er weiss, dass sie Bestandteile des Normalworts sind. Aus „Hof“ gewinnen wir z. B. „Ho, o, of.“ Sind dann auch noch andere (ähnliche) Wörter zur Vergleichung vorhanden, so ergeben sich Zusammenstellungen von gleichen und ungleichen Lautgruppen, aus denen das Neue um so schärfer hervortritt.

Auf der 4. Stufe stellen wir die auf der 3. Stufe gewonnenen Buchstaben, Lautgruppen und Wörter geordnet zusammen:

Z. B. „o, of, Ho, Hof“;
 oder aus den Wörtern
 „Hut, Hirt, Horn, Hof“ die Gruppen:
 u, i, o, o,
 ut, ir, or, of
 — irt, orn, —
 Hu, Hi, Ho, Ho,
 — Hir, Hor, —,
 Hut, Hirt, Horn, Hof;
 oder: Vokale: i, u, o:
 Konsonanten: h, f, r, t.
 Oder: Lein, Leim, Leib,
 Bein, bei,
 Luft, Lust,
 sein, seit.

5. Stufe. Durch Einsetzen eines anderen Lauts (Buchstaben) oder einer Lautgruppe lassen sich eine Menge neuer Wörter bilden. Diese „Anwendung“ wird in ausgedehnter Weise gemacht; doch ist hierbei auch Beschränkung nötig, um nicht den verschiedenartigsten Stoff durcheinander zu werfen.

An der Auffindung dieser neuen Wörter beteiligen sich auch die Schüler. Auch Sätze, ja selbst ein kleiner Aufsatz lassen sich bald aufstellen. Von Zeit zu Zeit treten Wiederholungen sämtlicher Normalwörter ein.

Wenn eine grössere Anzahl von Laut- oder Lautgruppenbezeichnungen erarbeitet worden ist, kann man an das Normalwort gleich eine Wortgruppe anschliessen, die zu ihm sachlich und lautlich in Beziehung steht. Man hüte sich hierbei aber vor Künsteleien und Abgeschmacktheiten! („Der fixe Dix macht Faxen“ u. dgl.)

An das Lesen des Worts schliesst sich das Schreiben desselben an. Anfangs wird jedes Wort geschrieben, das gelesen wurde; später wird nicht alles Gelesene geschrieben, wohl aber alles Geschriebene gelesen.

Der Unterricht befolgt im allgemeinen denselben Gang wie beim Lesen. Wir isolieren auch hier die einzelnen Buchstaben aus dem Wort-

bild und üben sie einzeln ein.*) Bei später auftretenden Wörtern sondern wir immer auch das Bekannte vom Neuen. Jeder neue Buchstabe muss zunächst in den Kopf, dann in die Hand. Durch blosses Anschauen wird der Zweck nicht erreicht. (Wir können z. B. die deutschen Druckbuchstaben aus dem Kopf nicht sicher darstellen, obwohl wir keinen mit dem andern verwechseln.) Der geschriebene Buchstabe muss in seinen Elementen erkannt werden. Diese sind also aufzusuchen, zu benennen und zu beschreiben. Hierbei werden die in den „Vorübungen“ gewonnenen Grundzüge reproduziert und verwendet. Das Schreiben erfolgt teils nach Vorschrift, teils nach Diktat, teils selbständig (aus dem Kopf).

Zusatz. Auf dieser Stufe ist der „deutsche Unterricht“ durchaus nicht vom Lesen und Schreiben getrennt.

Zur Technik. In alle Übungen ist möglichst viel Abwechslung zu bringen, doch darf durch diese keine Verwirrung entstehen. Vom Chorsprechen ist ausgedehnter Gebrauch zu machen. Bei den Übungen sind für den Eintritt wiederkehrender Tätigkeiten bestimmte Zeichen einzuführen. Durch solche Zeichen, z. B. Schlagen mit der Hand, leises Klopfen, ist auch beim Kopflautieren das Isolieren der Laute zu unterstützen. Sorgfältig ist darauf zu achten, dass beim Lautieren die einzelnen Laute nicht durch Stimmabsatz von einander getrennt werden; es wird so lautiert, wie man deutlich und langsam ein Wort spricht.

Die einleitenden Besprechungen über ein Wort sind knapp zu halten, damit der Lese- und Schreibunterricht nicht zu kurz kommt. „Leeres Geschwätz“ ist streng zu vermeiden. Die Übungssätze sollen „Mustersätze“ sein nach Inhalt und Form; deshalb gewissenhafte Vorbereitung auch auf diesen Teil des Unterrichts! Die Zergliederung des Worts stellt man an der Lesemaschine durch Auseinanderrücken der Buchstaben-täfelchen dar, die Zusammenfassung durch Auseinanderschieben.

Beim Schreiben ist mit äusserster Konsequenz auf richtigen Sitz und Stifthaltung zu dringen. Der Elementarlehrer ist hierin für die ganze Schulzeit verantwortlich. Er überlege sich deshalb, sobald schlechte Haltung eintritt, ob das Schreibmaterial (harte Stifte) oder Ermüdung sie veranlassen und sei bei Ermüdungserscheinungen sehr vorsichtig. Die Vorschrift an der Wandtafel sei immer musterhaft und entstehe vor den Augen der Schüler. Vor dem Tafelschreiben soll der Buchstabe bereits in den Muskeln sein, deshalb „Luftschreiben“ und Überziehen der Vorschrift (von den ungeschicktern Schülern). Die Verbesserungen erfolgen gemeinschaftlich an der Wandtafel. Während der Einübung an der Wandtafel sind die Buchstabenelemente mit kurzen

*) Viele Anhänger des Normalwörterverfahrens verlangen, dass das Wort gleich als Ganzes geschrieben werde. Wir haben das für zu schwer befunden. Es scheint uns aber auch nicht nötig zu sein. Denn im strengen Sinne wird ein Wort ja doch nicht als Ganzes aufgefasst — etwa wie ein chinesisches Schriftzeichen. „Geschähe das auch nur bei drei Lauten, so käme kein Laut richtig zustande, sondern sie verdunkelten sich gegenseitig, und an ein Lesen oder Schreiben wäre nicht zu denken“ (Ziller).

Benennungen zu versehen. Bei „f“ wird z. B. gesprochen: hoch-auf, tief-ab. Der Schüler soll sich immer dessen bewusst sein, was er schreibt, deshalb ist häufig zu fragen. Die ersten Schreibübungen werden nicht im Liniennetz, sondern auf einfachen Linien ausgeführt. (Das Liniennetz verwirrt die Schüler anfangs. — Von dem berühmten Schreibmeister Castairs wurde nachgewiesen, dass jede gute Schrift nur allein durch einen freien, sichern und schnellen Zug der Hand zu bewerkstelligen sei.) Das Takt Schreiben, das auch den Trägen zwingt, mit dem Ganzen fortzuschreiten, kann auch in der Elementarklasse mit gutem Erfolg angewandt werden.

Drei Lehrbeispiele

I Vorübungen zum Lesen*)

(Kopflautieren, Analysierübungen.)

M und N sollen als Anlaute erkannt werden.

Ziel: Wir wollen lernen, was wir bei „Mama“, „Milch“ und „Mehl“ zuerst sprechen. Warum dachte ich wohl an die Wörter „Mama“, „Milch“ und „Mehl“?

A. 1. Stufe. Wir haben von Milch und Mehl gesprochen. Erzählt davon? (Naturkunde: Nahrungsmittel.) Woraus wird der Kuchen gebacken? Aus Mehl. Wer bäckt den Kuchen? Mama (Mutter). Was braucht sie noch zum Kuchenbacken? Milch. Sprech in einem Satze, woraus Mama Kuchen bäckt!

a) Mama bäckt Kuchen aus Milch und Mehl. Das Satz wird im Chor und von einzelnen richtig gesprochen. — Er wird auch umgeändert: Aus Milch und Mehl bäckt Mama Kuchen; oder Milch und Mehl braucht Mama zum Kuchbacken. (S. auch 3. Stufe.)

2. Stufe. Nun wollen wir drei Wörter lautieren und dann schreiben und lesen. — Den Satz könnt ihr schon schreiben. Sagt ihn wortweise (wie ich zeige)? Wer will ihn anschreiben? N. N. soll schreiben, ihr ändern sollt ihm vorsagen? — (Es wird angezeichnet — — — — —.) Sagt das erste Wort allein! Mama. Recht langsam und deutlich! Wie viel Silben hat es? Mama hat zwei Silben. Wie schreiben wir es? +. Wie lautet die erste Silbe? Ma. Die zweite? Auch Ma. Ich spreche jetzt jede Silbe ganz langsam und schlage dazu. Sprech sie ebenso! Schlagt auch dazu! Ich spreche, ihr zählt die Laute! Wie viele Laute hat die erste Silbe? Die zweite? Wie lautet der erste Laut der ersten Silbe? Der zweite? Haltet jeden Laut so lange, als ich die Hand ausstrecke! Welchen Laut hört ihr in der Silbe Ma zuerst? Welchen dann? Sprech die beiden Laute nacheinander (ohne abzusetzen) so wie ich zeige! (Erst langsam, dann schneller, zuletzt wie beim gewöhnlichen Sprechen.) Wie lautet M—a

*) Lehrbeispiele für die ersten Übungen s. Pickel, Anweisung.

zusammen? Nun können wir das Wort auch schreiben, wie wir es lautiert haben. Wie viele Laute kommen in die erste Silbe, wie viele in die zweite? M. M. soll das schreiben! „|“ Jetzt wollen wir das Geschriebene lesen. Sagt die Laute, die ich zeige! (Erst in der Reihe, dann ausser der Reihe.) Nun lest so schnell, wie ich zeige! (Mit dem Zeigestab wird ohne Unterbrechung unter den Punkten hingefahren. (Man sorge für Abwechslung in den Übungen! Chor. Einzeln; der Lehrer zeigt, Schüler zeigen u. dgl.)

Was braucht Mama zum Kuchenbacken? (Milch und Mehl.) Wir lautieren Milch. (Das Verfahren wie bei Mama.) Dann das Wort Mehl.

3. Stufe. Wo kauft Mama das Mehl? In der Mühle. Sprech das in einem Satze! Mama kauft Mehl in der Mühle. Von wem kauft Mama Mehl! Mama kauft Mehl vom Müller. Woher hat der Müller das Mehl? Der Müller mahlt. — Nun wollen wir die drei neuen Sätze noch einmal sagen! Gibt es darin auch Wörter mit M? Welche Wörter haben wir lautiert (geschrieben und gelesen)? Mama, Milch, Mehl. — Mit welchem Laut fängt das Wort Mama an? Milch, Mehl? Dann: Mühle, Müller, mahlt.

Wie lautet M—a, M—i, M—e? (Wie stellen wir den Mund bei M? Ich will das unter M. zeichnen. Wie bei a, i, e?)

4. Stufe. Sprech noch einmal recht deutlich den Anfangslaut! Sprech auch die Silben der Reihe nach! (Lest die Silben nach den Mundstellungen!)

5. Stufe. a) Wie wird lauten M—u, M—au usw. (Wer kann diese Silben lesen? [Sie sind nur mit den Mundstellungszeichen angezeichnet.]) b) Wer kann alle Wörter aus unsern (den vorhergenannten) Sätzen nennen, die mit M. anfangen? c) Nennt Wörter, die mit Mi anfangen! (z. B. Milch.) Mit Mei usw.! (meine Mutter, Markt, Mann, Müller u. dgl.) Das Mehl bewahrt Mama sorgfältig auf. Wo? Warum? a) Die Maus nascht Mehl.

B. 1. Stufe. Habt ihr der Maus beim Naschen schon zugesehen? Warum nicht? b) Die Maus nascht bei Nacht. Sie nascht am Mehl, auch wenn es im Sacke ist. Wie fängt sie es da an, um zum Mehl zu gelangen? Sie zerfrisst die Säcke. Man sagt: c) Die Maus nagt. Wer nascht, ist ein Näscher. Willst du ein Näscher sein? d) Nein, ich will kein Näscher sein. Wer nascht, tut Böses. e) Nasche nie! Zusammenstellung der Sätze a — e.

2. Stufe. Aus den Sätzen werden die Wörter nascht, Nacht, nagt, Näscher, nein, nie herausgehoben und behandelt wie unter A gezeigt.

3. Stufe. Die behandelten Wörter haben als Anlaut N. N — a = Na, N — ä = Nä usw. Diese Silben (resp. Wörter) sind zu vergleichen mit den vorhergegangenen. Wie heisst M — a? Wie aber N — a? Wie M — i? Wie aber N — i? usw. Wie machst du es mit dem Mund bei M? Wie bei N?

4. Stufe. M sprechen wir mit geschlossenen Lippen, N mit geöffneten.

Ma, Me, Mi, Mei.

Na, Ne, Ni, Nei usw.

5. Stufe. Nennt ein Wort mit Nu! (Nuss.) Mit Mu! (mum.) Mit Na! (Nacht.) Mit Ma! (Magd) usw.

II Lesen und Schreiben des Normalworts „Hut“*

Ziel: Wir wollen nun Wörter lesen und schreiben lernen mit Buchstaben, wie sie in den Lesebüchern stehen.**)

A Lesen

1. Stufe. a) Kurze Besprechung (nicht Beschreibung, sondern kleine Erzählung), vielleicht im Anschluss an die „Sternthaler“ oder „Kleidungsstücke“. b) Hier ist ein Hut abgebildet. Erzähle etwas von ihm! Unter dem Bild sind sonderbare Zeichen! Das sind Buchstaben. Was sollen sie wohl bei dem Hut?

c) So wird das Wort Hut „geschrieben“. Kennt ihr die Buchstaben schon? Sprecht das Wort recht deutlich! Sprecht es langsam! Merkt auf die Laute! Sprecht sie einzeln, wie ich zeige! Zählt sie! Ergebnis: Das Wort Hut hat drei Laute; der erste lautet H, der zweite u, der dritte t. Wir wollen es noch einmal schreiben und lesen wie früher Lest wie ich zeige (H — u — t, Hu, Hut, u, ut, Hut; H, u, t.).

2. Stufe. Nun wollen wir das Wort unter dem Bild auch an unsere Lesemaschine stellen. Ist es richtig? Das Wort Hut hat drei Laute. Wir schrieben es mit drei Punkten; jetzt brauchen wir drei Buchstaben. (Die Täfelchen werden ein wenig auseinander gerückt.) Wie wird der erste lauten? H! der zweite? u; der dritte? t. Einübung der Laute erst in, dann anser der Reihe. Wie lautet dieser, dieser usw. Zeigt das H, das u, das t! (Die Übungen müssen mannigfacher Art sein; sie sind so lange fortzusetzen, bis alle Kinder jeden Buchstaben sicher erkennen, doch durften sie nicht langweilig werden. Vor allem Dingen gehört Lebendigkeit und technisches Geschick von Seiten des Lehrers dazu. Zur Abwechslung kann man z. B. die Täfelchen unter die Schüler verteilen. Dann heisst es: Wer hat das H? Das t? Zeigt das u! Das H! Die Täfelchen werden zusammengeworfen. Suche her-

* Wir wählen dieses Wort, weil es sich in vielen Fibeln als erstes Normalwort findet; da aber H kein Dauerlaut ist, sollte man das Wort nicht an den Anfang stellen.

** Wer es für nötig hält, kann den Schülern hier zum Bewusstseins bringen, dass die bisherige Schreibweise der Wörter eine sehr ungenügende ist. Man kann z. B. sagen: Ich will ein Wort ans schreiben Wer kann das lesen? Seht, ihr wisst das richtige nicht. Ein Wort muss aber so geschrieben werden, dass es alle Leute gleich richtig lesen können. Ein paar Wörter genügen aber!

aus das H! Das u! Die Buchstaben werden auch einmal verkehrt aufgestellt und von den Schülern berichtigt. (Aber nicht bis in spätere Zeiten!) Auch als Probe für die richtige Auffassung des Wortbilds kann dieses Mittel angewandt werden. Nur soll ein falsches Wort nicht lange vor den Augen der Schüler stehen; denn etwas Falsches prägt sich ebenso ein, wie etwas Richtiges. Deshalb muss auch beim Schreiben ein Buchstabe, an dem das Falsche gezeigt wurde, wieder entfernt werden, sobald die Verbesserung beendet ist)

Nun folgt das Lesen des Worts. (Das Wort ist wieder angestellt, die Täfelchen aber sind von einandergerückt. Während des Lesens werden sie zusammengeschoben.) Lest, wie ich zeige! H—u = Hu. Erst langsam dann schneller). Hu—t = Hut. u—t = ut. H—u—t = Hut.

3. Stufe. Vom Wort Hut wird das t weggenommen. Lautet es jetzt auch noch Hut? Nein, das t fehlt, es lautet nur Hu. Das u wird auch weggenommen, es bleibt nur H. Dann bleiben ut, t, u. Was stehen geblieben, wird lautiert bzw. gelesen. Welchen Laut hören wir am stärksten? (Wir wollen ihn auf der Bildtafel besonders bezeichnen, damit wir ihn leicht wieder erkennen, wenn wir ihn einmal vergessen sollten. Mundstellungszeichen!)

4. Stufe. (An der Lesemaschine stehen unter einander)

H—u—t
u, ut, Hu, Hut
Hut.

Leset alles, was hier steht (und wie es hier steht).

5. Stufe. Lautiert und lest das Wort an dieser Tafel (Normalwörtertafel mit Bild)! Lest das erste Wort an dieser Tafel (ohne Bild)! Wer findet das Wort Hut auf dieser Tafel?

B Schreiben des Normalworts

Ziel: Nun wollen wir das Wort Hut auch schreiben.

1. Stufe. Bisher haben wir mit Strichen und Punkten geschrieben. So schreiben die grossen Leute nicht, die schreiben mit Buchstaben, die aber etwas anders aussehen als die auf den Täfelchen.*) Ich will das Wort an die Wandtafel schreiben, gebt Acht!

2. Stufe. Dies Wort lautet Hut. Wie viel Buchstaben hat auch das geschriebene Wort Hut? Wie lautet der erste? usw. Ich will jeden Buchstaben für sich (unter das Wort) schreiben. Einübung derselben, Lautieren und Lesen wie bei der Druckschrift.

Nun sollt ihr das Wort Hut auch schreiben. Welchen von den drei Buchstaben kannst du gleich nachschreiben? Das u wollen wir alle schreiben. Seht, wie ich das schreibe! (Lehrer schreibt das u an und

*) Wenn sog. malendes Zeichnen vorausgegangen ist, so kann hier auf Buchstabenelemente in demselben zurückgegriffen werden. Man kann z. B. sagen: Ihr habt auch schon gemalt; was denn? Auf Zeichnungen, bei welchen die hier gebrauchten Auf- und Abstriche, der Keilstrich und Schleifen vorkommen, wird hingeleitet und die betreffenden Elemente werden ins Bewusstsein gestellt

spricht dazu: auf, ab, auf, ab, auf, Bogen.) Nun schreibt mit mir (in der Luft)! Arm vor! (Lehrer überfährt das u mit dem Zeigestabe und spricht dazu wie oben, die Kinder schreiben in der Luft mit.) Nun sprecht auch dazu wie ich sprach! Wie viele Aufstriche hat das u? Wie viele Abstriche? Was gehört noch dazu? Sind die Aufstriche so stark wie die Abstriche? Damit die Aufstriche so dünn werden wie ein Haar, darf man mit dem Stift nicht aufdrücken. Die Abstriche sind unten so stark wie oben, bei denselben drückt man etwas auf. Welche Richtung haben die Auf- und Abstriche? Wohin kommt der Bogen? (Das u wird weggewischt.) Nun will ich sehen, ob ihr das u aus dem Kopfe schreiben könnt. Schreib in die Luft und sprich dazu! Du auch! Alle! Jetzt schreibt u auf die Schiefertafel. Achtung! Tafel herauf! Stift! (Wie die Tafel zu legen, der Stift zu halten, welcher Sitz anzunehmen ist, wird bereits bei den Vorübungen gelehrt.) Sitz! Nehmt den Stift! Setzt auf der ersten Linie vorn an! Schreibt wie ich spreche! Was habt ihr geschrieben? Schreibt und sprecht! Schreibt still für euch eine Linie u? (Man verlange nicht gleich untadelhafte Buchstaben. Schwächeren Schülern ist besondere Unterstützung zu gewähren. Die Verbesserung der Buchstaben erfolgt aber vorzugsweise gemeinschaftlich an der Wandtafel.)

Das u könnt ihr. Welchen Buchstaben wollen wir nun schreiben? Gebt Acht, wie ich t schreibe. Erster Strich: auf, zweiter: ab, Bogen. Ist der Aufstrich gerade so wie beim u? Ich spreche dabei hochauf. Ist der Abstrich wie beim u? Ich spreche dazu Keil. Der Bogen ist fast wie beim u, fängt aber mit einem Ringelchen an. Gebt an wie ein t geschrieben wird. Nun schreibt t auf eure Schiefertafel. Die Einübung erfolgt ähnlich wie bei u.

Bei H lassen wir sprechen: Rund, auf, Schleife—ab, Schleife—auf. Nun wollen wir das ganze Wort schreiben.

Bemerkung: Auf der Schiefertafel sollen die Schüler den Buchstaben ohne Bezeichnung der Ausführung schreiben können und schreiben. Das Taktschreiben geschieht bloß nach den Bezeichnungen auf, ab, später bloß nach Zählen. S. zweites Schuljahr.

3. Stufe. Lautgruppen werden vom Lehrer an die Wandtafel geschrieben, vom Schüler lautiert und gelesen, mit dem Normalwort verglichen, abgeschrieben und wieder gelesen.

4. Stufe. Wieviele und welche Buchstaben könnt ihr schreiben? Anzahl der Abstriche von jedem Buchstaben.

5. Stufe. Lesen des Worts in Schreibschrift an der Normalwörtertafel. Schreiben von Buchstaben, Silben und Wörtern nach Diktat. (Siehe Pickel, S. 44 und 45.)

III Das Normalwort „Rose“

als Mittelpunkt einer Wörtergruppe.

Ziel: Von der schönsten Blume in „Fundevoegel“ wollen wir lesen und schreiben.

A Lesen

a) 1. Stufe. Wieviele Silben hat das Wort Rose? Lautiert Rose! Welche Laute? Wieviele Laute? Wieviel Buchstaben brauchen wir? Welche kennt ihr schon? (o, s, e.) Sucht sie aus diesen Buchstaben heraus! Wir müssen also nur noch das R lernen.

2. Stufe. Wo wird das Wort Rose stehen? Das Wort steht auch hier. (Lesemaschine.) Zeigt die Laute (Buchstaben) die ihr schon kennt! Den neuen Laut! Mit welchem Buchstaben hat das R Ähnlichkeit? (Mit N bei Nase.) Einübung. Ist r nicht schon dagewesen? Wo? Sah es dort auch so aus? Lautiert und lest, wie ich zeige! Lautiert leise und lest laut! Lest ohne zu lautieren!

3. Stufe. Ro—se, o—se, se, e, Ro, R, Rose.

4. Stufe. Vokale*) a, e.
Konsonanten: R, s.

5. Stufe. Lesen an den Normalwörtertafeln und in der Fibel.

Im Lesebuch steht aber noch viel mehr bei Rose. Das wollen wir dann auch lesen. Vorher üben wir noch nach der Lesemaschine.

b) 1. und 2. Stufe. Von Rosen habt ihr schon Kränze geflochten. Dazu braucht ihr einen Reif und Bindfaden, viel Bindfaden. Wir kaufen davon gleich eine Rolle. Die Rosen riechen sehr gut. Wir riechen daran mit der Nase. Du blüht wie eine Rose. Rosa ist ein Name. — Aus diesen, im Gespräch gewonnenen Sätzen, werden die Wörter Reif, Rolle, Rosa herausgehoben und an die Lesemaschine gestellt. Welche Wörter kennt ihr schon? (Rose, Nase.) Rosa, Reif und Rolle werden einzeln eingeübt. Einübung: Ich zeige, ihr lautiert und lest.

a) Lautiert laut und lest!

b) Lautiert leise und lest laut!

c) Lest ohne zu lautieren.

Einzelne Schüler gehen vor, zeigen, lautieren und lesen in derselben Weise usw.

Bei jedem Wort denken wir an einen Satz!

Lest auch den Satz: Lene (Lenchen) ist nun eine Rose!

3. Stufe. Nebeneinander stehen die Wörter Rose — Rosa, Rose — Rolle, Rose — Reif, Rose — Nase, Rolle — Reif**)

Lest: Rose — Rosa! (e und a weggenommen): Ros — Ros!
Ro — Ro; se — sa; e — a.

Rose — Rolle; Ros — Roll; Ro — se, Rol — le; ose — olle;
os — oll; se — le.

Rose — Reif; Ro — Rei; o — ei.

Rose — Nase; Ros — Nas; Ro — Na, o — a, R — N.

Rolle — Reif; Roll — Reif; Ro — Rei; o — ei, ll — f.

*) Welche Bezeichnungen den Kindern gegeben werden sollen, hängt vom spätern Sprachunterricht ab.

***) Vorsicht bei diesen und den folgenden Übungen, damit das Wörtergemisch nicht zu bunt wird.

4. Stufe. Zusammenstellung der Wörter mit R. Zusammenstellung der verwandten Lautgruppen.

Vokale; o, a, ei.

Konsonanten: R, N, H,

s, l, f, t.

5. Stufe. a) Kleine Sätze. (Z. B. Lene ist nun eine Rose.)
 b) Übungen wie folgende: Angestellt ist Rose; das R wird wengenommen und H dafür gesetzt. Wie heisst es jetzt? Aus Raum — Saum, Rast — Last usw. c) Lest gleich folgende Wörter: Rosine, Reim, Raum, Rinne, Reiter, Russe, Ruf. (Wenn ein Wort nicht oder falsch gelesen wird, so muss zum leisen, und wenn das nicht hilft, zum lauten Lautieren zurückgegangen werden.) Nun lesen wir im Lesebuch alle Wörter bei Rose.

B Schreiben

1. Stufe. Wir wollen das Wort Rose schreiben. Wieviel Buchstaben müssen wir schreiben? Welche kennt ihr schon? (o, a, e.) Wir brauchen also nur R zu lernen.

Das R wird angeschrieben und betrachtet.

Den ersten Teil kennen wir schon! (S bei Sichel.) Der zweite Teil ist etwas schwer; warum?

2. Stufe. Wir üben den zweiten Teil in der Luft! Nun schreiben wir ihn auf die Schiefertafel! Jetzt schreiben wir das ganze R!

3. Stufe. Welche Buchstaben (Laute) fangen mit R an? (S, N, M) Schreibt nebeneinander S und R, N und R, M und R!

4. Stufe. S, N, M, R.

5. Stufe. Schreibt, was ich spreche! (Rose, Rosa, Reif, Rolle, Nase, Mund.) Die Rose ist rot.



B Naturkundliche Fächer

I Naturkunde

I

Die Auswahl und Anordnung des Stoffes

Literatur: Sigismund, Die Familie als Schule der Natur. Leipzig, Keil 1857. — Ziller, Über die Natur- resp. Heimatkunde des ersten Märchens (Jahrbuch 1871, VII). — Ziller, Die erste methodische Einheit der Naturkunde zum ersten Märchen (Jahrbuch 1871, VIII). — Ziller-Ballauf, Monatsblätter. — Barth, Materialien für das erste Schuljahr (Jahrbuch 1871, V). — Ziller-Bergner, Materialien zur speziellen Pädagogik. Des Leipziger Seminarbuchs 3. Aufl. 1886. — Bartholomäi, Die Heimatkunde der Märchenstufe (Jahrbuch 1873, 1875, 1876). — Stoy, Über Heimatkunde. — Finger, Heimatkunde. — Götze, Die Volkspoesie und das Kind (Jahrbuch 1872). — Simrock, Deutsches Kinderbuch. — Dunger, Kinderlieder und Kinderspiele. — Leidesdorf, Kinderlust in Spiel und Lied. — Winzer, Ist die Heimatkunde ein selbständiger Unterrichtsgegenstand? In Reins pädag. Studien 1883, Heft 2. — Scharrelmann, Herzhafter Unterricht, Hamburg 1902 bei Janssen. Gansberg, Plauderstunden, Schilderungen für den ersten Unterricht, Leipzig bei Hofmann 1902.

Bedeutung der Naturkunde

Die Naturkunde (d. i. im ersten Schuljahr die Naturkunde der Heimat) ist die notwendige Ergänzung des auf die sittliche Einsicht gerichteten Gesinnungsunterrichts. Ihr fällt die Aufgabe zu, die durch die tägliche Erfahrung an den Dingen der äussern Natur sich von selbst ansammelnden, heimatlichen Sinnesvorstellungen durch wohlgeordnete unterrichtliche Beobachtungen zu vermehren, sowie durch denkanregende Fragen zu ordnen, zu berichtigen und zu klären. Anschauliche Vorstellungen bilden ja die wesentlichsten Stützen des gesamten Gedankenkreises. Die Wichtigkeit der Naturkunde der Heimat im besonderen beruht in erster Linie auf der Anschaulichkeit ihrer Objekte. In der Anschauung liegen die Grundlagen unseres Geisteslebens, aus ihr schöpfen wir immer und immer wieder neue Kraft. Die Naturkunde der Heimat hat den einzelnen Gedankenkreisen dieses belebende und erfrischende Element zuzuführen und muss daher bis zu den oberen Stufen hinauf den übrigen Unterricht begleiten. Bedeutsam wird in unserm Falle (im

ersten Schuljahre) die Naturkunde noch aus einem andern Grunde. Sie hat hier dafür zu sorgen und ist dafür zu sorgen imstande, dass bei aller durch die Märchen angeregten Phantasietätigkeit die Schüler doch den realen Boden nicht unter den Füßen verlieren, ja dass die Phantasie sogar in den Dienst der Auffassung der Wirklichkeit tritt.

Heimatkunde und Anschauungsunterricht

Die Naturkunde der Heimat tritt im ersten und zweiten Schuljahre an Stelle des in unsern Schulen gebräuchlichen, elementaren Realunterrichts, den man nach Finger mit Heimatkunde, nach Pestalozzi mit Anschauungsunterricht bezeichnet.*) Beide Namen sind nicht glücklich gewählt, geben zu Missverständnissen Anlass und führen Unzuträglichkeiten im Unterricht herbei. Der Name Heimatkunde wird bald im engeren Sinne gefasst als besonderer systematischer Vorkursus für die Geographie, bald in dem weitern Sinne, dass neben der geographischen auch die naturgeschichtliche, physikalische, astronomische, technologische, historische Seite der Heimat in ihr vertreten sind. Der Name Anschauungsunterricht aber ist um deswillen nicht glücklich gewählt, weil er, lediglich von einem Merkmal der Methode hergenommen, den Lehrstoff gänzlich unberücksichtigt lässt. Es ist darauf Gewicht zu legen. Der Name tut hierbei doch etwas zur Sache. Er hat zur Folge gehabt, dass von Anfang an niemand recht gewusst hat, was in dem Anschauungsunterricht eigentlich zu lehren sei, und dass die Lehrbücher für denselben, von dem Pestalozzischen Buch der Mütter an bis zu den Schriften von Jütting, Bartels und dem weimarschen Seminarbuche in stofflicher Hinsicht die grössten Verschiedenheiten aufweisen.**)

Ziller lässt deshalb weder die Heimatkunde noch den Anschauungsunterricht als besonderes Unterrichtsfach gelten (vergl. Ziller-Bergner, Materialien zur speziellen Pädagogik S. 107 f.), da sie nicht gesonderte, geschlossene Vorstellungsklassen enthalten, sondern mit ihren einzelnen, selbständig nebeneinander auftretenden kleineren Gedankengängen in die verschiedenen Fächer des Sach- und Formenunterrichts hineinragen.***) Und zwar ist es bei Ziller so, dass die hierher gehörigen Stoffe teils, soweit sie den Erfahrungskreis erweitern sollen, in von einander unabhängigen Lehreinheiten aus der Naturgeschichte, der Geographie, der Heimatkunde in denselben laufenden Stunden hintereinander unter dem Gesamtnamen Naturkunde (im weitesten

*) Aller auf die Aussenwelt gerichtete Anschauungsunterricht kann zugleich als Heimatkunde bezeichnet werden. Jahrbuch 1871, S. 123 f.

**) Auch Dittes macht bei Gelegenheit der Besprechung des „Anschauungsunterrichts“ von Fuhr und Ortman die Bemerkung: „Eine Verständigung über den Begriff des „Anschauungsunterrichts“ und insbesondere eine engere Fassung desselben tut dringend not, weil sonst eine störende Konfusion im Sprachgebrauche und auch in der Schulpraxis entsteht.“

***) Vergl. Ziller, Vorles. S. 219. — Thrändorf, Geometrie im Anschluss an die Heimatkunde (Jahrbuch 1878, Seite 19 ff.). — Winzer, Ist die Heimatkunde ein selbständiger Unterrichtsgegenstand? (Pädagog. Studien 1883, Heft 2.)

Wortsinn) auftreten; teils, so weit sie bloss analytisches Material sind, in den analytischen Vorbesprechungen der Gesinnungsstoffe ihre unterrichtliche Verarbeitung finden. Die Einwendungen*) gegen diese Zillersche Auffassung können nicht als begründet angesehen werden. Es fehlt der Heimatkunde wie dem Anschauungsunterrichte nun einmal das wesentliche Merkmal eines Lehrfaches; sie entsprechen nicht einer besonderen Klasse von Vorstellungen.**)

Anlehnung der Naturkunde

Eine andere Frage ist: Welche Stoffe aus dem grossen Gebiete der heimatlichen Natur sind für die Unterrichtsarbeit des ersten Schuljahres auszuheben? Unserer Ansicht nach ist hier der von der neueren Pädagogik ausgebildete Konzentrationsgedanke massgebend. Mit Professor Ziller weisen wir im ersten Schuljahre dem Märchen die zentrale Stellung im Unterrichte an und gruppieren um dasselbe die naturkundlichen Stoffe, welche in ihm zugleich mit enthalten sind. Das Märchen „die Stern-taler“ weist folgende reale Stoffe auf: die Stube, in welcher das arme Mädchen mit Vater und Mutter früher gewohnt; das Bett, in welchem es geschlafen; die Speisen, die es von den Eltern erhalten; die Kleidungsstücke, die es getragen und nach und nach weggegeben hatte; das Feld, den Wald, wo es Ersatz für die mangelnde Wohnung suchte u. a. Es gibt dieses Märchen Veranlassung, mit den Kindern zu besprechen: die Stube, das Bett, die Nahrungsmittel, die Kleidungsstücke, das Feld, den Wald, Sonne, Mond und Sterne, Tag und Nacht, und die Himmelsgehenden etc. Wie dieses, so erhält auch jedes andere Märchen unserer Reihe einen Reichtum heimatlicher Vorstellungen, welche wir aus dem Märcheninhalte nur auszusondern brauchen, um unter Aufsuchen in der Wirklichkeit wertvolle Stoffe für unsere naturkundlichen Besprechungen in Bereitschaft zu haben.

Die Vorzüge einer solchen angelehnten Naturkunde, gegenüber dem unabhängigen Anschauungsunterrichte, sind erkennbar.

Sie schliesst zunächst die Unbestimmtheit des Lehrstoffs aus, welche im selbständig auftretenden Anschauungsunterrichte oft so lästig wird und so entmutigend wirkt; denn in und mit dem Märcheninhalte ist ein bestimmtes Erfahrungsmaterial abgegrenzt, auf welches die Naturkunde eingehen kann.***)

*) Muthesius, Über die Stellung der Heimatkunde im Lehrplan. Weimar 1890, S. 68.

**) Siehe 2. Schuljahr, 4. Aufl., S. 67 Anm.

***) Vergl. Ziller, Jahrbuch 1871, S. 113. — Wenn K. Richter (Der Anschauungsunterricht in den Elementarklassen, 3. Aufl. 1887, S. 164) meint, „wer nicht die nötige Selbstbeherrschung besitze, der könne hier eben so viel irrlichterieren, als wer den Gang des Anschauungsunterrichts nicht von solchen Rücksichten (den Märchen) abhängig mache“, so wollen wir zugeben, dass durch die Konzentrationsstoffe ein absoluter Schutz gegen dergleichen Verirrungen nicht gegeben ist; dem besonnenen Lehrer wird aber in der durch die Märchen gebotenen Umgrenzung des naturkundlichen Materials ganz entschieden eine wohltätige Befreiung von einem Drucke zu teil, den das Gefühl gänzlicher Unbestimmtheit in Rücksicht des Lehrstoffs immer zur Folge hat. Gegen diese Unbestimmt-

Sie erhöht ferner die freudige Hingabe des Schülers an den Stoff, da häufig sich das für den Märcheninhalt angeregte lebendige Interesse auch auf die naturkundlichen Elemente überträgt, welche jenem zur realen Grundlage dienen; das Kind sieht dann die Dinge noch in der hellen Beleuchtung, die vom Märchen her auf sie gefallen ist.

Sie befördert drittens durch die vielfachen Beziehungen, in welche sie die heimatkundlichen Vorstellungen unter sich und zu dem Gesinnungsunterrichte treten lässt, den Zusammenhang, die Einheit des Gedankenkreises, ohne nötig zu haben, durch vorzeitige logische Kategorien auf künstlichem Wege eine Einheit herzustellen, die doch nur eine äusserliche ist und darum unwirksam bleibt.

Zwei Erweiterungen der Konzentrationsgedanken

Wenn wir hiernach der Konzentrationsidee entschieden das Wort reden, so möchten wir doch nach zwei Seiten hin irrigen Auffassungen vorbeugen. Fürs erste folgt uns aus dem Konzentrationsgedanken nicht, dass ein naturkundlicher Gegenstand, so weit er nicht in den analytischen Vorbereitungen der Gesinnungsstoffe seine Erledigung findet, einzig nur nach den Gesichtspunkten betrachtet werden dürfe, welche im Märchenstoffe vorhanden sind, weil hierdurch die Naturkunde in eine erdrückende Abhängigkeit vom Gesinnungsunterrichte geraten würde.*)

Wir lassen vielmehr, nachdem wir von dem Märchen aus die Brücke zu den Erfahrungsobjekten der Naturkunde geschlagen und das Interesse von dort nach hier übergeleitet haben, der Betrachtung von da an einen weitem Spielraum, ohne den Ausgangspunkt aus dem Auge zu verlieren und ohne darauf zu verzichten, an passenden Stellen auch noch weitere Anknüpfungspunkte zu gewinnen. Wir betrachten den Gegenstand in grösserer Freiheit als Ganzes für sich, alles benutzend und verwertend, was die Gunst des Augenblicks bietet. Insbesondere nehmen wir zugleich auch auf das Rücksicht, was etwa für spätere Stellen des Unterrichts nötig wird.

Fürs zweite schliessen wir, eingedenk des Ausspruches Zillers, „dass alles, was an Individualität und Heimat sich anschliesst, der Konzentration des Unterrichts immer nahe liege,“ nicht grundsätzlich und ohne weiteres jeden anderen naheliegenden heimatkundlichen Stoff bloss um deswillen aus, weil er sich nicht unmittelbar mit dem Märchen berührt.**) Den Grundstock müssen allerdings die vom Gesinnungsunterrichte hergenommenen Stoffe bilden. Zur Ausfüllung entstandener Lücken aber, sowie zur Fortleitung eines von einer andern Seite her angeregten lebendigen Interesses lassen wir da und dort auch anderen Quellen entstammendes passendes Material zu, wenn nur für dasselbe ein anderer

heit und Unbegrenztheit des Lehrstoffs im unabhängigen Anschauungsunterrichte hat auch Richter kein Mittel gewusst. Man lese § 12 seines Buches: „Wahl und Anordnung der Gegenstände des Anschauungsunterrichts“, und man wird dieses Urteil vollauf bestätigt finden.

*) Vergl. Ziller, Jahrbuch 1881, S. 122 f.

***) Vergl. Ziller, Jahrbuch 1881, S. 122.

bequemer Ausgangspunkt, z. B. von der Erfahrung des Schülers aus, gegeben ist und die aus demselben zu gewinnenden Vorstellungsreihen mit dem übrigen naturkundlichen Vorstellungsmaterial in enge Verbindung gesetzt werden können. Gern nehmen wir im ersten Schuljahre beispielsweise in den Unterricht mit auf: die Taube, das Rind u. dergl., ohne dass direkte Hinweise auf diese Dinge vom Märchen aus gegeben sind. Das kindliche Interesse führt, zumal auf dem Lande, von selbst auf sie; sie schliessen sich leicht an den übrigen naturkundlichen Unterricht an und können ohne Schwierigkeit nachher auch zu dem Märcheninhalte in Beziehung gesetzt werden.

Stoffauswahl

Gehen wir nach diesen allgemeinen Erwägungen an die Aussonderung und Zusammenstellung des realen Unterrichtsmaterials, welches in den idealen Gesinnungststoffen niedergelegt ist, so bieten uns die ausgewählten Märchen in der nachstehenden Reihenfolge die neben ihnen verzeichneten realen Stoffe dar.

A Jenaer Auswahl

Nach der Jenaer Reihe der Märchen (siehe oben) im Pädagogischen Universitäts-Seminar zu Jena ist eine Auswahl der naturkundlichen Stoffe getroffen worden. In demselben ist ja die günstige Gelegenheit geboten, unter dem Schutze der akademischen Freiheit Lehrpläne, Lehrweisen und Lehrmittel im Theoretikum und in der Praxis der Übungsschule zu erproben und zu verbessern.*)

Bei dieser Auswahl ist zugleich versucht worden, dem Geiste der Konzentration entsprechend, eine möglichst enge Verbindung zwischen Märchenstoff und Naturgegenstand herzustellen, zugleich aber die Betrachtungs- und Beobachtungsweise, welche der Naturkunde eigen ist, recht zur Geltung kommen zu lassen. Zuweilen bot sich in dem Grundgedanken des Märchens ein wertvoller Fingerzeig für den Gesichtspunkt, unter dem der naturkundliche Gegenstand am fruchtbringendsten zu gestalten wäre. So bei dem Märchen von den sieben Geisslein, die vom Wolfe verfolgt werden. Die Mutter weiss die Kinder wohlgeborgen, so lange sie die Tür dem bösen Feinde nicht öffnen: die Stube gewährt ihnen Schutz. Die Betrachtung der Stube unter dem Gesichtspunkte des Schutzes erwies sich dann deswegen als fruchtbar, weil in der Tat dieser Gedanke die eigentliche Idee ist, die der Stube zu Grunde liegt und weil zu dem blossen beschreibenden, aufzählenden, nennenden, inhalt- und gedankenarmen „Was“ das anregende, inhaltsreiche, wertvolle „Warum?“, der eigentliche Kompass des Naturfreundes, hinzutritt und die Kinder ohne zu frühe Abstraktionen gewöhnt werden, von allem Anfange an ihre konkrete Umgebung an der Hand dieses Warum selbsttätig zu durchforschen. Freilich muss der Unterricht die Betrachtung

*) Siehe den Artikel: Päd. Univ.-Seminar in Reins Encyklopäd. Handbuch der Päd.

des Was, also des Tatsächlichen, als unerlässliche Vorbedingung, als den eigentlichen Wurzelboden alles Überlegens ansehen und würdigen und demnach in vollem Masse zur Geltung kommen lassen. Nur soll die Betrachtung des Tatsächlichen und die überlegende Verarbeitung nicht durch Jahre getrennt sein, sondern beides wird am besten geschickt miteinander verflochten.

Es hat sich als praktisch erwiesen, im ersten und zweiten Schuljahre das Unterrichtsobjekt zu betrachten, nicht nach allen seinen Beziehungen, sondern nur nach einer Seite recht anregend und gründlich unter fortwährender Beobachtung der Wirklichkeit. So liessen sich am besten die in den Märchen angeregten Gedanken weiter verfolgen. Es ist in der folgenden Auswahl bei den einzelnen Behandlungsgegenständen der Gesichtspunkt angegeben, unter dem jeder betrachtet wird.

1. Die Stube als Schutz. Die Ziege, unser Spielgenosse. [Der Wolf und die Geissen.]

2. Gras und Wiese. Der Garten, die Wohnung der Blumen und Kräuter, der Bäume und Sträucher. [Rotkäppchen.]

3. Das Vogelnest, das Kinderbett des Vogels. Der Baum, das Haus des Vogels. Der Wald, eine grüne Stadt. [Fundevogel.]

4. Der Blütenschnee. Der Apfelbaum, ein Wirt. [Frau Holle.]

5. Kornhalm und Kornfeld. [Die Kornähre.]

6. Wer unsern Wagen zieht. (Zugtiere.) Wagen und Schlitten. [Hühnchen und Hähnchen.]

7. Der Hahn, ein König. Die Ente, gestaltet wie ein Kahn. [Tod des Hühnchens.]

8. Die Brücke. Wie es kommt, dass die Leute darüber können. Wieso sie für Wagen eingerichtet ist. Warum das Wasser nicht aufgehoben wird. Weshalb niemand ins Wasser fällt. [Strohalm, Kohle und Bohne.]

9. Schäflein. Bauernhof. [Wolf und Fuchs.]

10. Der Hund, als Wächter. (Wolf und Fuchs im Bilde gezeigt zum Vergleich.) Die Maus, ein Dieb und die Katze, als Hauspolizei. Der Tiere Lohn. Die Waffen der Tiere. [Die Bremer Stadtmusikanten.]

11. Das Kleid der Tiere. Die Stimme der Tiere. Der Fisch und seine Wohnstube: Fischglas, Bach, Teich. [Schneeweissen und Rosenrot.]

12. Frau Holles Federn: die Schneeflocken. Der Schnee als Decke. Not der Tiere im Winter. [Der süsse Brei.]

13. Der Mond, ein Schäfer. Der Christbaum. [Die Sterntaler.]

14. Das Pferd, unser Diener. (Im Vergleich dazu der Esel.) Schaukelpferd, Steckenpferd, Räderpferd. Kriegsrüstung in der Küche. Die Spielsachen, die wir wünschen. Die Spielsachen im Vergleich zu den wirklichen Sachen. Wieso auch das ärmste Kind reich ist. (Der Menschenkörper.) [Der Arme und der Reiche.]

Alles dies wird angeschlossen an wirkliche Beobachtungen, die unter Leitung des Lehrers angestellt werden, die Naturdinge werden an ihrem Wohnplatze aufgesucht und mit ihm in steter Verbindung be-

handelt. So wird ausgegangen von der Schulstube, der Ziege im Nachbarhause, der Wiese im kleinen Paradiese, dem Schulgarten, von einem Neste auf einem Baume des Schulgartens, vom Wald auf dem Jenaer „Forste“, vom Blütenschnee und Apfelbaum des Schul- und Nachbargartens, von den Zugtieren und Wagen auf den Jenaer Strassen, vom Schlitten, den die Kinder selbst haben, vom Hahn in der Brückenmühle, von der Camsdorfer, Lachen-, Schützen- und Leutrabrücke und den Notbrücken beim Austritt der Saale, vom Kornfeld auf der Dornburger Strasse, vom Bauernhof und Schäflein in Löbstedt, von den Hunden, die die Kinder zu Hause haben, von den Tieren in und um Jena, die wir auf den Ausflügen beobachten, von den Fischen in Saale und Lache, von der Schneedecke, die auf und um Jena lagert, von den hungernden Vögeln, die wir beobachtet haben, von unsern Mondbeobachtungen beim Heimgehen, von unserm Christbaum, von unserm Spielzeuge, von den Pferden des Posthalters Zeine, von den Augen, Ohren, Händen und Beinen unseres Körpers.

B Eisenacher Auswahl

Wir geben nun noch eine Auswahl von Stoffen aus der Eisenacher Reihe der Märchen. Die Gegenstände decken sich zum Teil mit denen der Jenaer Auswahl, zum Teil sind es andere. Aus der Gegenüberstellung beider ergibt sich, wie das System der Herbart'schen Pädagogik nicht eine Zwangsjacke ist, jede freie Bewegung hemmend, sondern dass es Freiheit genug lässt zu individueller Auffassung und Entwicklung.

- 1) [Sterntaler]: 1. Die Stube. 2. (Der Garten.) 3. Das Feld. 4. Der Wald.
- 2) [Strohalm, Kohle und Bohne]: 5. Die Kohle. 6. Die Bohne.
- 3) [Lumpengesindel]: 7. Hahn und Huhn. 8. Eichhörnchen.
9. (Die Taube.) 10. Die Ente.
- 4) [Tod des Hühnchens]: 11. Die Maus.
- 5) [Die sieben Geisslein]: 12. Die Ziege.
- 6) [Der Wolf und der Fuchs]: 13. Das Schäfchen.
- 7) [Bremer Stadtmusikanten]: 14. Der Esel. 15. Hund und Katze.
- 8) [Der Arme und der Reiche]: 16. Das Pferd.

Freilich ist das nur ein kleiner Teil des naturkundlichen Stoffes, der in den Erzählungsstoffen mit enthalten ist. „Es eignet sich aber auch nicht alles, was die Konzentrationsstoffe von naturkundlichem Material bieten, dazu, ein Mittelpunkt naturkundlicher Betrachtung zu werden.“*) In der vorstehenden Übersicht sind daher nur solche Stoffe zusammengestellt, welche sich leicht zu methodischen Einheiten abrunden lassen; während andere, die hierzu nicht geeignet sind, in den analytischen Vorbereitungen im Märchenunterrichte die angemessene kürzere Behandlung erfahren.

*) Ziller, Jahrbuch 1871, S. 121.

Die aufgeführten Gegenstände enthalten einen Reichtum wertvollen Anschauungsmaterials, einen Schatz, der durch den Unterricht gehoben werden muss. Bei ihrer Aufeinanderfolge ist Rücksicht darauf genommen worden, dass diejenigen, welche eine öftere Beobachtung im Freien erfordern, wie z. B. der Garten, das Feld, der Wald, auf das Sommerhalbjahr entfallen. Dem Winterhalbjahre sind dagegen meist solche Gegenstände zugeteilt, die sich zu jeder Jahreszeit bequem beobachten lassen und eine wiederholte Beobachtung nicht erfordern, z. B. Pferd, Hund, Katze etc.

Die Vorstellungskomplexe, die sich an die aufgeführten Gegenstände anschliessen, treten in unserm Unterrichte nicht zusammenhangslos auf. Sie sind von vornherein durch den Konzentrationsstoff einem bereits zum Leben gekommenen Gedankengebiet eingefügt und mit diesem zugleich dem Gesamtgedankenkreise eingeordnet; sie sind die Ergänzungen der Gesinnungsstoffe nach ihrer realen Seite hin.

Wir sprechen nicht von der Stube im allgemeinen, die gar kein Gegenstand des Anschauungsunterrichtes sein kann; nicht von der Stube des armen Mädchens, die ebenfalls nur in unsern Gedanken besteht; nicht von der Stube irgend eines Schülers, die der gemeinsamen unmittelbaren Betrachtung nicht zugänglich ist. Ein solches Tun würde nur zu einer wenig nützlichen, inhaltarmen Sprachübung führen. Vielmehr legen wir dem Unterrichte das Zimmer zu Grunde, in dem wir uns befinden, das unserer sinnlichen Wahrnehmung nahe liegt, die Schulstube. Ebenso lassen wir uns im Fortgange des Unterrichts nicht auf ein allgemeines Gerede über den Garten, das Feld, den Wald ein, sondern wählen ein ganz bestimmtes, bequem zugängliches Feld-, Wald-, Garten-Individuum: den Schulgarten, das Amricherfeld, das Rösesehe Hölzchen zur Beschauung und Besprechung aus. Denn nicht das Allgemeine, nur das Einzelne, das Besondere, das Individuelle kann Gegenstand des naturkundlichen Anschauungsunterrichtes sein.*)

Singen und Sagen

Innerhalb des Gesinnungsunterrichtes und der Naturkunde hat neben dem Zeichnen auch das „Singen und Sagen“, die Poesie in der Form des Kinderreims seine Stelle zu finden. Ist der Unterricht rechter Art, so erweckt er ausser dem Erkennen und Vorstellen, vielfach auch Stimmungen, Regungen, Gefühle, meist flüchtiger Art, mehr oder weniger tiefgehend, wertvoll als Überleitung des Unterrichtseindrucks von den erkennenden zu den strebenden Kräften der Seele. In den poetischen Gebilden der Kinderreime lassen wir diese Stimmung fortklingen, ausklingen. In ihnen werden die flüchtigen Regungen festgehalten; sie gewinnen durch sie feste Gestalt, sie werden reproduzierbar; sie gehen als bleibende und treibende Bestandteile ins Geistesleben mit ein.

Wir verwenden auf der Grundstufe mit Vorliebe volkstümliche Kinderreime. Für die folgende Stufe, das zweite und dritte Schul-

*) Ziller, Jahrbuch 1871, S. 114. Vergl. d. Art. Kinderreim in Reins Encyclopädie.

jahr, ist uns in den Gaben eines Hey, Güll, Enslin, Hoffmann von Fallersleben u. a. ein reicher Kranz duftiger Kinderpoesien geboten, wie wir sie besser nicht wünschen können. Für die früheste Jugend aber stehen dieselben meist nach Inhalt und Form immer noch um einen Grad zu hoch. So sehr sich in ihnen die Kunstdichtung heruntergeneigt hat, unsere kleinsten Kleinen hat sie noch nicht erreicht. Was aber sonst an kindlichen Reimen für dieses Alter geboten zu werden pflegt, ist leider oft vollständig wertlos. Wie gemacht für die Kleinsten sind dagegen die volkstümlichen Kinderpoesien für Haus, Schule und Spielplatz; die Fingerspiele, Abzählreime, Rätsel, Neckverse, die Reime und Liedchen aus Natur- und Menschenleben mit ihren lebenswahren, lebenswarmen Zügen, mit ihrem Scherz und mit ihrem Ernst. Das ist gesunde Hausmannskost, frei von verfrühten Abstraktionen, wie von verkünstelten Ausdrucksformen. Mitten hinein in das volle Leben greifen diese Reime; sie kommen aus dem Leben, sie strotzen von Leben. Stosse man sich nicht an einzelne Härten des sprachlichen Ausdrucks; der markige Inhalt verträgt ohne Schaden die derbere Form. Rochholz (Liederfibel Hirt, Leipzig); Rochholz (Alemannisches Kinderlied u. Kinderspiel, Leipzig); Simrock (Das deutsche Kinderbuch, Frankfurt a. M.); Des Knaben Wunderhorn (Berlin); Frischbier (Preussische Volksreime und Volksspiele, Berlin); Firminich (Germaniens Völkerstimmen, 3 Bände. Berlin); Dunger (Kinderlieder und Kinderspiele); Fr. M. Böhme, (Kinderlied und Kinderspiel, Leipzig 1897); Seidel (Handreichung für Elementarlehrer, Zschopau bei Raschke) sind die reichen Fundgruben, aus denen man schöpfen kann.

Dargeboten und angewendet werden diese Stoffe auf dem Spielplatze, auf Spaziergängen, im Unterrichte, wie Zeit und Gelegenheit es mit sich bringen. Was von diesen Stoffen sangbar ist, wird, nachdem es im Gesangunterrichte geübt worden (siehe den Abschnitt „Das Singen“), auch fleissig gesungen.*)

II

Die Behandlung des Stoffes

Phantasiemässige Behandlung

Bei der Jenaer Auswahl des Stoffes ist nicht allein an das Recht des Faches der Naturkunde und an die Grundidee des Märchens, an welches angeschlossen wird, gedacht worden, sondern vornehmlich auch an die Natur der Kindesseele.

Die kindliche Gedankenbewegung ist auf dieser Stufe phantasiemässig, und wer Kinder dieses Alters (6—7 jährige) sorgfältig beobachtet,

*) Stiehler, Das Lied als Gefühlsausdruck. (Altenburg bei Pierer 1890.)

wird finden, dass sie selber die Naturobjekte auf phantasiemässige Weise sich zurechtlegen. So ist ihnen z. B. die Sonne eine Lampe.*)

Das Wesen nun dieser kindlichen Phantasie besteht unserer Überzeugung nach in der Übertragung bekannter Vorstellungsgruppen (Lampe) auf Eindrücke (Sonne) und dabei wird gewöhnlich ein Moment des Eindruckes (leuchten) stillschweigend in das Wesentliche aufgefasst und die andern (rund, golden) treten dagegen zurück.

Es entsteht nun die Frage, ob man der natürlichen, kindlichen, phantasiemässigen Auffassungsweise nicht entgegenkommen, sie begünstigen, an sie anschliessen solle, doch so, dass der Unterricht über sie hinausgeführt und sie zur genaueren und tieferen Erkenntnis des Naturdinges und Naturvorganges verwertet.

In diesem Gedanken ist die Behandlung gedacht. Aus der Gegenüberstellung der Behandlung der Schulstube und der Stube als Schutzort dürfte das deutlich hervorgehen.**) Wer bisher der Meinung war, oder die Meinung gelesen oder gehört hat, die formalen Stufen seien ein Schema, das den Lehrer zum mechanischen, schablonenhaften Arbeiten nötige und alle Unterschiede ausgleiche und alle Freiheit aufhebe, der vergleiche einmal die Verschiedenheit der Präparationen trotz der Anwendung der Formalstufen!

Als wesentlich ist zu beachten, dass es als das günstigste Verhältnis angesehen werden muss, besonders für den Anfangsunterricht, in den die Kinder eintreten, noch arm an Vorstellungen, ungeübt an Reproduktionen, leicht geneigt zum mechanischen Nachsprechen blosser Worte, unbeholfen im Gedankenausdruck, ungeschickt in der Laut- und Wortbildung, wenn in diesem Anfangsunterricht eine Fülle von konkreten, sinnenfältigen, anschaulichen Vorstellungen erweckt wird, wenn die Wortmenge, welche die Kinder zu sprechen haben, geringer ist und wenn eine kleine Anzahl von Sätzen lautrein und richtig dem Gedächtnis sicher und geläufig eingeprägt wird. Viel Inhalt, weniger Worte, ganz wenig schulgerecht! Wer es anders macht, bildet mehr ihren Mund als ihren Geist.

Beobachtung und Besprechung

In dem naturkundlichen Unterrichte hat der Schüler das unabsichtlich bereits erworbene heimatliche Vorstellungsmaterial nochmals zu durchdenken. Ausserdem hat er seinen Vorstellungsschatz durch Beobachtung, d. h. durch absichtliche, nach fruchtbaren Gesichtspunkten zu erwerbende Erfahrung allseitig zu erweitern. Auf die eigene Beobachtung

*) Siehe Psychologische Beobachtungen, Praxis der Erziehungsschule 1888. Vergl. ferner: — Tiedemann, Beobachtungen über die Seelenfähigkeiten herausgegeben von Ufer, Altenburg 1897. — Sigismund, Kind und Welt. 2. Aufl. von Ufer, Braunschweig 1897. — Grabs, Psychologische Beobachtungen, Jahrbuch des V. f. wiss. Päd. 1885, 1886. — Agathon Keber, Zur Philosophie der Kindersprache. — Fack, Thür. Schulzeitung 1897. — Heydner, Beiträge zur Kenntnis des kindl. Seelenlebens, Leipzig 1895. — Ziehen, Ideenassociation des Kindes. Berlin, 1898.

**) Verse treten nur bei der ersten Einheit als Ergebnisse auf zur Erleichterung und Belebung des Unterrichts.

darf unter keinen Umständen verzichtet werden.*) Selbst der Gedanke, die heimatlichen Vorstellungen aus der Anschauung von Bildern und Modellen abzuleiten, ist mit Entschiedenheit zurückzuweisen. Wohl aber können die durch die Beobachtung und die Bearbeitung des Beobachteten schon festgestellten Resultate nachträglich durch Bilder und Modell-erklärung mannigfach befestigt und erweitert werden.

Während die Beobachtung der heimatlichen Naturgegenstände im Freien, auf Spaziergängen, in den Werkstätten, in freien Beschäftigungen innerhalb oder ausserhalb der Schulstube zu erfolgen hat, so hat das Besprechen, das Ordnen, sowie die ganze weitere Durcharbeitung des Stoffes nach den formalen Stufen in der Schule im eigentlichen Unterrichte zu geschehen. Die Beobachtung der Gegenstände und Erscheinungen in die Unterrichtsstunde selbst zu verlegen, hat den Nachteil, dass bei dem flüchtigen Hinblicken und Herumzeigen allermeist wertvolle, sichere Erfahrungen gar nicht zu Wege kommen. Während des Unterrichts können und sollen allerdings die bereits erworbenen Erfahrungen durch wiederholte Wahrnehmungen (an den bis dahin im Hintergrunde gelassenen Exemplaren und Modellen) ergänzt und berichtigt werden;** aber der Unterricht soll die ersten grundlegenden Erfahrungen die draussen durch verweilendes Betrachten nach fruchtbaren Gesichtspunkten gewonnen werden, nicht durch die flüchtigere Auffassung im Zimmer ersetzen wollen. Die Beobachtungen im Freien sind auch aus dem Grunde nicht zu versäumen, damit die Gegenstände, die bei der Vorführung in der Schule als gesonderte Einzeldinge auftreten, auch in ihrem Wechselverhältnis, in ihrem Zusammenhange mit ihrer gesamten Umgebung erkannt werden. Unser tägliches Beobachtungsfeld ist der Schulgarten (womöglich mit einem kleinen Wasserbehälter), der vom ersten Erwachen des Frühlings an bis zum Eintritt der winterlichen Jahreszeit eine reiche Fülle wertvollen Beobachtungstoffes bietet.

Naturkundliche Ausflüge

Es soll möglichst jede Woche an einem im Stundenplan bestimmten Schulfachmittage unter dem Namen „Spaziergang“ ein kleiner naturkundlicher Ausflug gemacht werden, von dem, bei rechter Leitung, die Kinder jedesmal mit einer wesentlichen Bereicherung ihres Vorstellungskreises zurückkehren. Doch sind diese Ausflüge nur von Wert, wenn sie nach einem wohldurchdachten Plane ausgeführt werden. Der Lehrer hat sich daher für dieselben nicht minder sorgfältig, womöglich schriftlich, vorzubereiten, wie für seine Lehrstunden in der Schule.

Diese Spaziergänge werden in erster Linie durch den Gang des naturkundlichen Unterrichts bestimmt; doch sind die Beobachtungen nicht auf diesen nächsten Zweck zu beschränken. Vielmehr ist auf alles Wertvolle zu achten, was die Gunst des Augenblicks bietet. Insbesondere

*) Was die Heimat lebensfrisch darbietet, darüber darf nicht zuerst gelesen, das darf nicht in erster Linie nach dem Lehrbuche oder nach einem Bild oder einem Modell erklärt und besprochen werden. Ziller, Jahrbuch 1871, Seite 122.

**) Ziller, Vorl., S. 169—171.

muss im voraus schon auf diejenigen Dinge Rücksicht genommen werden, die an späteren Stellen des Unterrichts auftreten und dort weniger leicht beobachtet werden können.*) Es empfiehlt sich, zu Anfang des Schuljahres die Beobachtungsgegenstände zusammen zu stellen und auf die einzelnen Spaziergänge zu verteilen. Aufgesucht werden: Strassen, Plätze, Denkmäler, Kirchen etc., Gärten, Felder, Wiesen, Wälder, Flüsse, Bäche, Teiche, Quellen, Hügel, Berge, Täler, Schäfer, Hirten etc.

Von dem gewonnenen Beobachtungsmaterial kann nur ein kleiner Teil in besonderen methodischen Einheiten unterrichtlich verarbeitet werden. Anderes wird auf der Stufe der Verknüpfung (Assoziation) mit herangezogen oder bei den analytischen Vorbereitungen im Märchenunterrichte benutzt; noch anderes bleibt künftiger Verwertung vorbehalten.

Tun im Unterrichte

Da das Zeichnen und Formen erfahrungsgemäss und nach den Ergebnissen der physiologischen Psychologie ausserordentlich viel beizutragen vermag zu einer vertieften Anschauung, so ist es zu pflegen im Unterrichte der Naturkunde der Heimat, wo nur immer sich Gelegenheit bietet durch Stäbchenlegen, Bauen und die übrigen Fröbelschen Beschäftigungen sind im ersten Schuljahre im Unterrichte fortzusetzen. Das ist keine Zeitverschwendung, sondern wertvolle und wichtige Arbeit an der Erziehung der Kinder zur Selbsttätigkeit und Selbständigkeit.**)

Das Einprägen und Hersagen von Versen kann auf jeder der fünf formalen Stufen erfolgen, wird in der Regel aber erst auf der fünften Stufe auftreten, um den Totaleindruck zusammenzufassen, und der methodischen Einheit einen angemessenen Abschluss zu geben. Dabei ist grosser Wert auf lautes, reines und schönes Sprechen zu legen.***)

Die gelernten Liedchen und Versen sind fleissig wieder zu singen und zu sagen, damit die Kinder des Besitzes sich freuen können. Das Singen und Sagen darf aber nie als nüchterne Wiederholung auftreten, vielmehr sind die Kinder bei passender Veranlassung erst wieder in die Stimmung zu versetzen, aus der Liedchen und Versen hervorgewachsen.

Kinderspiel

Eng mit dem Unterricht zusammen hängt das kindliche Spiel. Bald fördert es die Gedanken, die in ihm erweckt werden sollen, bald verwertet es die Vorstellungen, die er aufgebaut hat. Die Schule darf es nicht vernachlässigen. Sie muss es im Gegenteile fördern, da am meisten, wo eine gewisse Verarmung der Kinderwelt an fröhlichen

*) Wie unterrichtliche Ausflüge vor der Behandlung des Erzählstoffes gemacht werden können und so mit den auf ihnen gewonnenen Vorstellungen die Unterrichtsgrundlage bilden, zeigt der Jenaer Seminarbericht (Aus dem Päd. Universitäts-Seminar IX. Heft S. 163 ff.) von 1891 (Beyer & Mann, Langensalza).

***) Siehe Arbeitsunterricht in Holland, Eindrücke und Erfahrungen auf einer päd. Studienreise. Deutsche Schulpraxis 1900.

****) Lauttafeln zum Singen, Lesen lernen und Sprechen von Lehmsenick (Müller-Fröbelhaus, Dresden).

Spielweisen bereits eingerissen ist oder einzureissen droht. Für den Spielplatz der Grundklasse empfehlen wir dem Lehrer Henriette Leidesdorf, Kinderlust in Spiel und Lied, I. Abt. Leipzig, Gräbner, 1863, in welchem Werke ein reicher Schatz volkstümlich-kindlicher Bewegungsspiele mit Spielliedern und Spielweisen niedergelegt ist.

A Unterrichtsproben zu den Stoffen der Jenaer Auswahl

1 Die Stube als Schutzort

1 Wände*)

Ziel: Wie einmal der Wind in die Stube wollte.

Vorbesprechung

a) Was wollte er da? Er dachte: „Ich will die Kinder necken! Ich will sie an den Haaren ziehen, ihnen ins Gesicht blasen und in ihrem Lesebuch blättern.“ Ja, er wollte noch schlimmeres: „Ich werde ihnen in den Hals blasen, dass sie den Husten und den Schnupfen bekommen.“ „Na wartet nur, der darf nicht herein!“

b) Er kam zuerst von links her, also? Aus dem Garten. Ob er da wohl herein konnte?

Darbietung

1. a) Nun, seht einmal her! Wohin kommt er da? An eine Wand. Da kann er nicht herein: Links eine Wand.**)

b) Da dachte der Wind: Warte, da komm ich eben von der andern Seite: von der Strasse her, da kann ich ja auch im Buche blättern, wenn ich von dort komme. Von wo? Zeigt einmal hin! Von rechts. Guckt mal hin! Kann er da herein? Nein. Warum nicht? Rechts auch eine Wand.***) Poche einmal mit dem Finger daran!

2. So klang es bald, als der Wind von draussen herein wollte: er rüttelte an den Scheiben, er pochte an die Mauer, aber er konnte nicht durch. Wie ein Junge, der durch die Mauer will! Da hat der Wind sich an den Kopf gerannt.

3. c) „Nun gut,“ dachte der Wind, „da kann ich ja noch von einer andern Seite kommen!“ Von wo denkt ihr? Seht euch einmal um!

Jawohl, zunächst kam er nun von vorn und wollte die Kinder ins Gesicht blasen, dass sie den Schnupfen bekommen. Er kam von

*) Diese Überschriften (zur besseren Übersicht) sind nur für den Lehrer.

***) Alle Tätigkeiten in der Schule immer von links nach rechts vornehmen lassen, der Richtung unserer Schrift (Lesen und Schreiben) entsprechend. Der Lehrer muss sich entweder umdrehen, oder im Spiegelbilde zeigen.

****) Für die erste Einheit sind absichtlich einfache Verschen gewählt, welche ja wohl durch bessere ersetzt werden können. Es sind zugleich Sprechübungen mit Inhalt verbunden. So bieten Vorbereitung und Besprechung Gelegenheit zu individueller Einzelaussprache, die Darbietung zu gemeinschaftlicher Arbeit (Chorsprechen).

vorne. Aber gings ihm besser? Zeigt einmal hin! Nein, es ging ihm nicht besser: er kam auch dort an eine Wand und konnte auch dort nicht herein.

„Na, dann werde ich es noch von einer andern Seite versuchen.“ Von welcher? Zeigt hin! Von dort kam er auch. Nämlich? Von hinten. Er wollte den Kindern in den Hals blasen, dass sie Husten bekommen.

4. Aber? Es war wieder nichts. Versuchs einmal mit den Händen, ob man da durch kann. Nein. Das geht nicht. Die ist ja aus Stein. Und er dachte: Wo geht es denn nur da herein? Und er suchte und suchte. Aber? Er konnte keinen Eingang finden.

Einprägung (dabei Zeigen mit der Hand.)*

Links eine Wand und rechts auch eine Wand,
Da hat der Wind sich an den Kopf gerannt.
Er kam von vorne und von hinten
Und konnte keinen Eingang finden.**)

Das ist doch gut, dass die Wände da sind! Warum? Da kann der Wind nicht herein. Wieviel sind es?***) Erste, zweite, dritte, vierte.†) Vier Wände. Wand gegen den Wind (a und i: Vorübungen zum Lesen). Das ist gut, dass die Maurer die Wände gebaut haben.

Aufgabe: Wir wollen einmal sehen, wie sie das machen. Woraus, wie sie es bauen? Oder wisst ihr es schon?††) Bauen der vier Wände. Seht einmal zu Hause nach, ob eure Stube auch so ist!

Übungen: 1. Warum sind unsere Stubenwände nicht aus Glas? (Hineinsehen. Mit Steinen zerwerfen. Kein Schutz vorm Sonnenlicht.)

2. Wo sind sie aus Glas? (Gewächshaus.) Warum? Wo aus Holz? (Jahrmarktsbude.) Grund?

3. Was heisst: Er will mit dem Kopfe durch die Wand?

2 Decke

Ziel: Wie einmal der Regen dachte: Aber ich komme in die Stube!†††)

*) Die Handfläche ist auf die Wandfläche gerichtet.

**) Bei der ersten Einheit genügt es vollkommen, wenn die Kinder die Ergebnisse in Form dieser Verschen sagen können. Eine weitere Zusammenfassung ist hier nicht zu verlangen.

***) Zeigen von links (links, vorn, rechts, hinten).

†) Das Zählen geschieht mit den Ordnungszahlen, die Angabe des Ergebnisses mit den Grundzahlen. Siehe Rechnen.

††) Solche Aufgaben haben den Zweck, die Aufmerksamkeit der Kinder auf die Tätigkeiten und Vorgänge der Umgebung zu spannen, und Verbindung zwischen den Beobachtungen und der Arbeit der Schule herzustellen. Von Zeit zu Zeit fragt der Lehrer und lässt sich berichten, auf dem Schulausfluge wird natürlich auch auf die Beantwortung solcher Fragen aus der Beobachtung gefahndet.

†††) Die erforderlichen Beobachtungen sind am besten an einem Regentage anzustellen. Gibt das Wetter dazu keine Gelegenheit, so ist zunächst die Erinnerung des Kindes zu Hilfe zu nehmen, dann aber gleich am ersten Regentage sind die Beobachtungen ausgiebig nachzuholen.

I a) Der will auch nichts Gutes: Das habt ihr auch schon gemerkt: Er wirft den Kindern Tropfen ins Gesicht. Er macht ihnen die Mütze nass. Er macht ihre Schulbücher ganz weich.

b) So wollte ers auch in der Stube machen: Alles nass machen. Was denn? Die Bänke, die Tische, den Stuhl, auf dem der Lehrer sitzt, den Tisch, den Fusstritt, den Ofen.

c) Was dachte er bei sich? Ich mache den Tisch nass. Ich mache etc.

d) Von wo kam er? Von oben. Von der Seite versuchte ers gar nicht, da ist ja schon der Wind nicht hereingekommen. Ob er von oben herein konnte?

II. (Darbietung).

a) Nun, schaut einmal hinauf! Und zeigt mit den Fingern hin! Was ist denn oben? Die Decke, kann er da herein? Seht genau hin, ob irgendwo ein Löchel ist! Nein, er kaun nicht herein. Wer lässt ihn nicht? Die Decke. Wie hält sie ihn ab? (Mit den Händen, die wagerecht gehalten werden, wirds nachgebildet.) So!

b) Aber bis auf die Decke kommt er gar nicht. Das wollen wir uns einmal richtig ansehen. (Es wird mit den Kindern hinausgegangen vor das Haus.) Da seht ihrs, wohin er kommt. Auf das Dach. Wie hält ihn das Dach ab? (Mit den Händen nachgebildet.) So!

c) Das Dach spricht (zum Regen, der in die Stube will) Regen, (hör drauf, auf das, was ich dir sage!) weisst du was? (Du willst in die Stube hinein?) Bleib du hübsch draussen („Warum denn?“) „Du machst alles nass.“

Das Dach spricht: „Regen weisst du was,
„Bleib du hübsch draussen, du machst alles nass.“

d) Darum ist das Dach auch so gemacht: auf der einen Seite schief und auf der andern auch. Da will sich der Regen anhalten, aber er kann nicht. Er rutscht (gleitet) herunter. Er fällt in die Dachrinne. Und dann in das Rohr. Und dann in die Schleusse. Und wisst ihr, wo die dann hinführt? In die Saale. Da kommt er in seinem Leben nicht in die Stube.

e) Ob ers dann nicht noch auf andere Weise versucht? Jawohl! Von den Seiten. Von welchen? (Immanente Wiederholung!) Von links! Da nimmt er den Wind zu Hilfe. Treib mich mal, dass ich in die Stube komme! Aber? Er klatschte an die Wand. Er schlug an die Scheiben. Da liefen die Regentropfen herunter wie Tränentropfen. Es sah aus, als ob er weinte.*) Und dann? Er kam auch von rechts. Da kam er auch an die Wand. Und von vorn? Ja, da konnte er gar nicht an die Stubenwand kommen. Nicht einmal an das Haus, denn da sind andere Häuser davor. Und von hinten? Auch nicht an die Schulstube. Da ist ja die andere Klasse und der Gang davor.

*) Das Beispiel zeigt deutlich, dass die Phantasie die Beobachtung nicht verdrängen oder überwuchern, oder ersetzen soll, im Gegenteil, sie soll sie anregen, fördern und ergänzen.

f) Nun will ich euch sagen, wie es der Regen jetzt machte. Er dachte: Warte, ich werde aber doch in die Schulstube kommen! Ich gehe mit den Kindern hinein. Da häng ich mich an ihre Stiefel! Da tragen sie mich die Treppe hinauf. Dann nehmen sie mich doch mit in die Stube. So machte ers. Aber die Jungen waren gescheit. Sie strichen sich auf dem Stroheckel die Füße ordentlich ab. Da musste er doch auf dem Deckel vor der Türe liegen bleiben, da kann er doch nicht mit in die Stube.

g) Aufgabe. Wie gut bloss die Zimmerleute und die Maurer die Decke gemacht haben. Wie sie das nur machen? Wir wollen beim Hausbau mit drauf achten.

h) Bauen der Stube mit Decke (Baukasten)!

i) Seht euch die Decke in der Stube zu Hause an, ob alles gerade so ist, wie in der Schulstube, oder ob etwas anders ist!

k) Übungen: 1. Mütze und Hut und Regenschirm als Dach (schützen vor Regen).

3 Diele

Wie ein Kind eine Puppenstube bekam mit vier Wänden.

a) Eine Puppenstube! Das ist aber schön! Was wird das Kind damit tun? Spielen! Puppen hinein stellen. Möbel auch.

Die vier Wände wurden angenagelt an die Stubenwand, gerade so hoch, dass das Kind hinauflangen konnte. Und nun stellte es die Puppen, die Möbel oben hinein. Aber was geschah? (Der Lehrer zeigt es durch vier Wände aus Pappe.) Das fiel alles unten durch. Eins nach dem andern.

Warum? Es ist ja keine Diele da! Kein Fussboden!

b) Wie steht es denn da mit unserer Stube? Da ist eine Diele da. Zeigt sie! Greift sie an! Zeigt einmal, wie gross sie ist!

Was trägt die alles? Bänke und Tische, Ofen und Kohlenkasten, Schrank und Stuhl, das Wandtafelgestell und Rechenbrett, Waschtisch und Wasserkrug.

c) Wie gut, dass eine Diele da ist! Warum? Sonst fiel alles hinunter. Was alles? Bänke und Tische etc. und Lehrer und Schüler.

Wohin? Hinunter ins Erdgeschoss (Parterre); und dann noch weiter, wenn auch dort keine Diele wäre? Hinunter in den Keller.

Aber das geschieht nicht, davor hütet uns die Diele. Wie macht sie es? Darstellen der Diele durch die Hand (die Unterfläche unten).

d) Aber manche Kinder wissen das noch gar nicht, dass das die Diele ist, die uns vorm Hinunterfallen schützt. Die müssen wir fragen:

„Wisst ihr denn auch, wer euch hält,
Dass keins in den Keller fällt?“

e) Aufgabe: Passt einmal auf, wie die Diele gemacht wird. Oder wer hat es schon gesehen?

4 Fenster

Ziel: Wie die Sonne gern in die Stube wollte.

I a) Was will die? Sie will den Kindern leuchten, dass sie sehen können, was in der Stube ist, den Lehrer, die Tafel, die andern Kinder, dass sie auch lesen können und auch schreiben. Sie will es auch ein bisschen warm machen in der Stube, das haben die Kinder ja gern.

b) Da wär es nun schade, wenn der warme Sonnenschein und das helle Licht nicht in die Stube könnte.

c) Da sagte der Wind ihr Bescheid und sprach: „Nein, weisst du, in die Stube kann man nicht. Ich hab's überall versucht: vorn und hinten, rechts und links: man kann nirgends hinein. Da sind überall Wände.“ (Immanente Wiederholung.)

d) Und der Regen? „Von oben ists auch nichts. Da ist ja oben das Dach, da rutscht man ab. Und die Decke lässt einen auch nicht in die Stube.“ (Immanente Wiederholung.) Nun wollen wir uns ansehen, wie sie hereinkam.

II. Darbietung.

a) Da, guckt her! Nun seht ihr es, wo? Jawohl. Durchs Fenster. Da kann sie hindurchscheiden und hindurchwärmen. Da ist ein Loch viereckig und vierseitig (zählen!). Ein Loch in der Mauer. Da scheint sie durch.

b) Da dachte der Wind und der Regen: „Wenn die Sonne hinein kann, da müssen wir doch auch hinein!“ Und? Sie versuchten. Aber? Nun, guckt her, wohin sie kamen! An die Scheibe. Greife sie einmal an! So fest ist sie, da kann der Windstoss nicht durch. So glatt, da rutscht der Regen ab. Und doch so durchsichtig, dass die Sonne durch kann. Fest, glatt, durchsichtig: die Scheibe ist aus Glas.

c) Das Fenster spricht: „Goldener Sonnenschein
Und helles Licht kommt herein, herein!“

d) Wieviel Fenster sind in der Stube? Und in welcher Wand? Zeigen! Zählen! (Das erste, zweite etc.)

Wie gut, dass Fensterlöcher in der Wand sind! Wie gut, dass Maurer und Zimmermann sie nicht zugebaut haben! Warum?

Hätten wir keine Fenster, wärs im Zimmer finster. (Sprechübungen e und i!)

e) Wie gut, dass nicht das Fensterloch offen ist! Warum? Da könnte der Wind herein und der Regen. Wie gut, dass gerade die Glasscheibe davor ist und kein Holzbret!

f) Vorsichtig muss man mit dem Fenster sein. Wenn man dran schlägt, da zerbricht es leicht. Dann kommt Regen und Wind herein.

g) Wenn aber die Sonne zu hell ins Fenster scheint? Dann lassen wir den Rollhang herunter. Seht her! So. Der hält die Sonne ab. Du sollst den Kindern nicht die Augen verderben! Du sollst sie nicht blenden! Sie wollen schreiben. Sie wollen lesen. Sie dürfen nicht ins grelle Sonnenlicht sehen!

Wenn aber die Sonne wieder weg ist, so ziehen wir den Rollhang wieder auf. Seht her! Und wie heisst nun wieder? Das Fenster spricht: „Goldener Sonnenschein etc.“

h) Warum geht das Fenster nicht bis zum Fussboden? Die Kinder könnten leicht einstossen. Auch kommt das Licht schon bis zur Diele. Und so genau brauchen wir unten nicht sehen zu können.

i) Warum ist es nicht ganz oben? Wir wollen doch hinausschauen! Was wir alles durchs Fenster sehen.

k) Und wie ist das Fenster gemacht, dass man es öffnen kann? Wie schliesst man es wieder?

l) Wir wollen es zeichnen.

m) 1. Übungen: Wozu öffnen wir oft die Fenster? (Frische Luft.)

2. Brille und Fenster. Augenlid und Rollhang.

3. Warum das Fensterkreuz nicht recht breit ist. Da hält es doch besser? Warum nicht ganz schmal?

5 Tür

Wie hat es der Zimmermann gemacht, dass wir Kinder so leicht in die Stube können?

Ia) Nun, wie habt ihr es gemacht? Wir nahmen die Klinke in die Hand und klinkten auf. Dann machten wir die Tür auf, dann gingen wir herein. Dann haben wir die Tür wieder zugemacht.

b) Zeige es uns einmal! So.

c) Das ist also sehr einfach. Wie hat es aber der Zimmermann eingerichtet?

IIa) Seht hier her! Durch welche Wand sind wir gekommen? Durch die Hinterwand. In der Hinterwand hat der Zimmermann ein grosses viereckiges Loch gelassen. Warum? Dass man hinein gehen kann.

b) Warum geht es nur bis zum Boden? Bis zur Diele? Warum? Weil wir ja sonst herein klettern müssten. So können wir durchgehen. Warum geht es so hoch hinauf? Weil auch grosse Leute durchwollen, nicht bloss Kinder. Warum geht es nicht bis zur Decke? Weil Niemand so gross ist.

c) Also dort hat der Zimmermann ein Loch gelassen. Warum ist's nicht immer offen? (Wärme hinaus, Zug herein. Man kann das Reden draussen hören, jeder kann herein sehen.) Deshalb? Ein Türbrett ist davor.

d) Aber nicht dran gestellt. (Fällt um.) Auch nicht angenagelt. (Geht nicht auf.) Sondern? An der einen Seite fest. Sonst beweglich. Ja, wie geht das nur? Guckt es euch an! An zwei Haken (Angeln) aufgehängt.

e) Wie kann man sie aber aufmachen, die Tür? Und zu? Durch die Klinke. Und zuschliessen? Mit dem Schloss. Wer hält sie da zu: Ein eiserner Finger: der Riegel. Dort kann der Wind noch herein durch ein kleines Löchlein: das Schlüsselloch.

f) „Sag' wer ist das? Wenn du ihr gibst die Hand, So lässt sie dich hindurchgehen durch die Wand.“

Die Tür, denn sie lässt uns ein durch die Hinterwand, wenn wir die Klinke in die Hand nehmen.

g) Zeichnen der Tür.

h) Ein Tischlermeister sagt zu einem faulen Lehrjungen: „Sieh zu, wo der Zimmermann das Loch gelassen hat.“ Was meint er? Geh aus der Stube durch die Tür hinaus!

Vertiefung. a) Wie wohl die, von denen wir gesprochen haben, dafür sorgen, dass es im Winter warm in der Stube bleibt?

Von wem haben wir jetzt gesprochen? Von der Stube und zwar:

1. von den Wänden,
2. von der Diele,
3. von der Decke,
4. von den Fenstern,
5. von der Tür.

Warm macht es ja der Ofen. Der macht die Luft schön warm.

Wenn wir es uns überlegen, so finden wir: Die lassen die Wärme alle nicht heraus.

b) Ist also die Stube wirklich ein guter Schutz. Ja wohl, denn:

Ergebnisse*). a) Sie schützt vor dem Wind mit ihren Wänden,
vorn Hinunterfallen mit ihrer Diele,
vorn Regen mit der Decke.

Sie lässt das Licht herein durchs Fenster,
Sie lässt die Leute herein durch die Tür,
Sie lässt die Wärme nicht heraus.

b) Die Verse.

Übungsfragen.

1. Der Rollhang und die Mützenblende und Hutkrempe: schützen vor dem grellen Sonnenlicht.

2. Welche Leute haben beim Bau der Stube gearbeitet? Zimmermann: Balken zur Diele und Decke. Maurer: Steine zu den Wänden. Tischler: die Tür, Glaser: die Fenster.

3. Welche Stuben fahren? Die Wagen. (Eisenbahnen, Kutschen.)

4. Wie schützen sich die Leute, dass nicht zu viel Wärme verloren geht? Schwelle. Moos vor Fenster und Tür.

5. Warum halten wir nicht immer im Freien Schule?

6. Ich sehe was, was du nicht siehst. Es sieht schwarz aus und ist viereckig (Wandtafel). So andere Rätsel bilden!

7. Wieso fand das (Sterntaler-)Mädchen, von dem wir erzählt haben, guten Schutz in der Stube? Warum war es schade, dass das arme Kind diesen sicheren Schutzort verlassen musste? **)

8. Wir spielen: Anstreichen: Ich streiche den Tisch an etc.

*) Bei der ersten Einheit kann man von einer Vergleichung und Systembildung im eigentlichen Sinne absehen.

**) Die Schulstube wird mehr als einmal Ausgangspunkt des Schuljahres sein.

2 Die Ziege als Spielkamerad

Hauptziel: Woran der Wolf sah, dass es Ziegen waren.

- a) Woran wird ers gemerkt haben? Am Bart. An den Füßen? Ach, der hat sie genau angesehen. Wir wollen sie auch genau ansehen.
 b) Wer von euch hat eine Ziege? Wo gibt es noch Ziegen? Wo könnte man sie also aufsuchen?

1 Ziege

a) Gestalt

Ziel: Was der Wolf sah.

Vorbesprechung. (In der Schulstube.) Er wollte sie fressen. Da musste er ganz genau wissen, dass es auch die Ziegen waren.

Die Kinder geben an, was sie darüber wissen. Nun, wir wollen es uns selber ansehen. Wir wollen die Ziege aufsuchen.

Darbietung. (Anschauung und Beobachtung auf dem Ausfluge.)

Kopf

a) Der Wolf guckte durchs Fenster. Was sieht er da zuerst? Da sieht er den Kopf. Unten ist ein Bart, oben sind zwei Hörner. „Aber ich fürchte mich nicht. Die werden nicht so schlimm stossen!“ Dann sieht er die zwei Ohren. Die sind nicht so wie bei den Kindern, sondern: schmal wie ein Weidenblatt. „Ei, da können sie mich ja kommen hören.“ „Und dann merkte er es auch:“ sie erkannten ihn an der Stimme. Und Augen haben sie auch! Zwei Augen. Drum machte er die Pfote weiss, weil sie ihn an der schwarzen Pfote erkannten. Und er erkannte sie auch an der Stimme, wenn sie meckerten: määää!

Leib

b) Nun hob der Wolf den Kopf höher. Da sah er nicht bloss den Kopf der Ziege, sondern: auch den Leib. „Na, dick sehen sie ja nicht gerade aus,“ dachte er, „dafür sind es ja Ziegen. Da muss ich schon ein paar mehr verschlucken! Aber Ziegen sind's, das sehe ich, sie haben ja auch ein so zottiges Kleid.“

— — — — —
 Im 1. Schuljahre: ihrem Zwecke entsprechend: Die Stube als Schutzort.

Im 2. Schuljahre wird sie zur Vergleichung herangezogen für das Schiff, die eigenartige Wohnung der Seefahrer, wie für das Nachtlager Robinsons auf dem Baum und die Felsenhöhle, die er dann bewohnt.

Im 3. Schuljahre gilt es, ihre Form zu zeichnen, ihre räumliche Ausdehnung zu messen, ihre Lage nach den Himmelagegenden zu bestimmen.

Im 4. Schuljahre beginnt die Raumlehre mit der Betrachtung ihrer geometrischen Verhältnisse: senkrechte und wagerechte Flächen, Flächenwinkel, Kanten, Parallelität der Flächen etc. Siehe Martin und Schmidt. Raumlehre nach Formengemeinschaften. Österwitz (Dessau.) S. 8.

Beine

c) „Die haben aber flinke Beine. Und vier, gerade so wie ich. Und wie sie klettern können! Besser als ich.“ (Wisst ihr auch warum? Seht euch einmal die Hufe an! 2 Zehen!) Da muss ich schnell machen, wenn ich sie haschen will, sonst laufen, springen und klettern sie mir noch davon:

Zusammenfassung:

a) Also: Am Kopf zwei Hörner zum Stossen und einen Bart, zwei Ohren zum Hören und ein Maul (zum Meckern und Fressen) und zwei Augen: das sind die Ziegen. b) Und der Leib dürr, mit zottigem Fell bedeckt, das sind die Ziegen. c) Und vier flinke Beine, jedes mit zwei Zehen, zum Klettern, Springen und Laufen, das sind die Ziegen.

Wiederholung: a) Im Stalle: Woran wir die Ziege erkennen. (Dasselbe.)

b) In der Schule vorm Bilde: Weisst du genau, dass es eine Ziege ist? Weise es nach!

c) Ohne Bild: Kannst du mir genau erzählen, wie die Ziege aussieht?

Ziel: Ob die Geissen bei uns auch so wohnen, nämlich in einer richtigen Stube? Nein, ganz anders. Im Stalle.

b) Wohnung

Wie die Stube der Geissen aussieht.*)

a) Wände: Wir bemerken, die Wände sind aus Brettern gemacht. Sie halten den Wind aber ganz gut ab. Vorn kann man hineinsehen, da ist bloss ein Lattenverschlag.

b) Diele: Die Diele ist festgestampfte Erde. Es liegt Heu darauf, dass sich die Ziegen legen können. Fest genug ist die Diele, sie können nicht hinunterfallen, sie sind ja schon auf der Erde.

c) Decke: Vorn Regen sind sie auch geschützt. Eine Decke ist da (Holz). Sie haben auch ein Dach über ihrem Kopf (Obdach).

d) Fenster: Nun freilich, so gross wie in unserer Schulstube sind die Fenster nicht. Das ist auch nicht nötig. Warum nicht? Die Ziegen finden das Futter schon. Sie schnuppern's mit der Nase. Sie fühlen's mit der Zunge. Sie nehmen's ohne Hände mit dem Maule auf. Und so auch, was sie trinken (Wasser). Und etwas sehen sie mit ihren Augen schon. Lesen und Schreiben brauchen sie ja nicht.

e) Tür: Eine Tür ist auch da. Gerade so wie unsere zum Auf- und Zumachen. Ein Schloss ist auch dran zum Zuschliessen.

Vertiefung: Ob die Geissen wohl vom Wolfe erhascht worden wären, wenn sie die Türe zu liessen.

*) Wenn der Ziegenstall nahe ist, nochmaliger Besuch, sonst müssen beide Fragen (nach Gestalt und nach Wohnung) vorher aufgestellt und dann miteinander erledigt werden und zwar Ort und Stelle durch Anschauung.

Nein, wie sollte er denn hereinkommen? Die Tür kann er nicht aufmachen. Das Fenster ist viel zu schmal. Durch die Decke kann er ja nicht. Durch die Diele von unten her auch nicht. Und die Wände sind fest und die Latten so dicht, dass er höchstens die Pfote hätte können durchstecken.

Fachziel: Ob also die Geissen mit ihrer Stube (dem Ziegenstall) zufrieden sein können?

III. Gewiss. Er bietet ihnen ja gerade solchen Schutz, wie uns unsere Stube.

Vor Wind die Wände,
Vor Regen die Decke,
Vor bösen Tieren die geschlossene Tür.

Und wenn sie keine Möbel*) haben — die Ziegen machen sich nichts daraus: die Erde ist ihr Tisch, von dem sie essen, ihr Stuhl, auf den sie sich setzen, ihr Schrank, in dem ihr Essen liegt, ihr Bett, auf dem sie schlafen.

Und wenn der Stall auch nicht so schön ist wie unsere Stube, die Ziegen sind damit zufrieden.

IV. Der Ziegenstall ist einfacher als unsere Stube, aber er schützt die Ziegen genug.

V a) Im Stalle fehlt noch manches, was wir in der Wohnstube haben. Lampe: Sie brauchen keine, in der Nacht schlafen sie. Ofen: Sie drängen sich zusammen und wärmen sich einander. „Du bist mein Ofen und ich will dein Ofen sein.“ Rollhang: Den brauchen sie auch nicht. Sie gehen ein bisschen auf die Seite, wenn die Sonne sie blendet.

b) Die Ziegen bezahlen auch ihr Futter. Sie geben auch Miete (Zins) für die Wohnung. Was nämlich? Milch.

c) Wo kann der Wind beim Ziegenstalle durch? Zwischen den Latten.

d) Aber ihr habt die Ziegen auch schon draussen gesehen. Wo denn? Auf der Wiese. Was haben sie da getan?

e) Die Ziege wohnt mit dem Menschen unter einem Dache. Sie wohnt im Hause des Menschen. Hausziege. Andere Haustiere. Ob der Wolf ein Haustier ist?

f) Der Wolf ass Fleisch. Warum liess die Ziege die Wurst liegen? (Schulspaziergang.)

g) Ob der Schnee der Ziege etwas anhaben kann?

2 Spielgenosse

Ziel: Wieso sich mit der Ziege hübsch spielen lässt.

1. Sie ist ein lustiger Spielkamerad.

a) Sie sieht schon so spassig aus. So dürr. Einen Bart! Einen solchen zottigen Rock. Dann den kurzen Schwanz.

*) Korrektur des Märchens, das die Stube der Geissen (in Übertragung von Vorstellungskomplexen) als mit Möbeln ausgestattet denkt.

b) Und sie hat auch eine komische Stimme. Meck, meck, meck, **Më-ë-ë-ë-ck.**

c) Und sie benimmt sich auch so lustig. Sie springt fröhlich umher. Sie klettert auf die Felsen. Sie stösst mit ihren Hörnern. (Vorsicht.) Und sie ist dabei nicht böse.

2. Sie hat einen hübschen Spielplatz. Das ist die Wiese.

a) Der sieht hübsch aus. Grün und mit Blumen. Nämlich? Gelbe Himmelschlüssel fanden wir und gelbe Butterblumen. Duftende Blauveilchen. Weisse Schneeglöckchen findet man auch.

b) Und wenn man fällt, tut es nicht weh. Es ist, als wenn eine Decke, ein Teppich da läge: Der Rasen. Da fällt man weich.

c) Und frei ist auch nach allen Seiten. Nirgends sind Wände und Mauern, überall freie Luft und Sonnenschein.

Wo gefällt dir's besser, auf der Wiese oder in der Stube?*)

III. Zum Spielen, zum Jagen und Herumrennen ist's auf der Wiese besser. Wenn's warm ist, die Luft mild ist, ist's auf der Wiese besser.

Da ist bloss eine Diele. Keine Wände, keine Decke. Tür und Fenster nicht nötig, man kann von allen Seiten herein. Und alles kann herein: Der Wind. Der Regen. Der Sonnenschein. Die Tiere (Biene, Schmetterling, Schaf und Ziege).

IV. Auf der Wiese sind wir im Freien.

V. 1. Möchtest du auf der Wiese übernachten? Warum nicht? Warum bleiben die Ziegen die Nacht nicht auf der Wiese?

2. Habt ihr schon Vögel auf der Wiese gesehen? Wir wollen einmal aufpassen, wenn wir wieder vorbeikommen. Erzählt davon!

3. Warum kann man auf der Wiese besser Ball spielen, als im Zimmer?

3 Die Wiese, als Wohnplatz des Grasses

1. Ziel: Was hat denn das Gras für eine Wohnstube? Wir wollen sie einmal betrachten!

Ausflug: Anschauen der Wiese. Darbietung (Hauptfragen durch den Lehrer, die Kinder gewinnen die Antwort aus der Anschauung).

Diele: Der Erdboden, auf dem Gras und Blumen stehen. Freilich umhergehen können sie nicht, sie sind mit ihrem Fusse (der Wurzel) festgewachsen. Gross und weit.

Wände: Sind gar keine da. Der Wind kann von allen Seiten hinzu. Wir beobachten: Er bewegt die Blumen, dass sie mit ihren Köpfen nicken. Ihren Köpfen? Jawohl, den Blüten. Er stösst an die Grashalme, dass sie mit ihren Armen schlagen. Ihren Armen? Jawohl, mit den grünen schmalen Blättern.

*) Es wird nur der 3. Gedanke der Synthesenstufe weiter verfolgt auf den übrigen Stufen. Die Wohnung ist schon begrifflich verwertet, die Gestalt der Ziege findet im späteren Unterricht weitere Verwertung.

Decke? Der weite, blaue Himmel. Wolken. Sonne. Aus den Wolken Regen. Der Regen kann von oben her kommen und niemand wehrt es ihm.

Fenster? Ja, wo sind Fenster? Es ist ja alles offen, das Licht dringt von allen Seiten ein und nicht bloss das Tageslicht, auch der Sonnenschein. Bloss wo einmal ein Baum steht, der wirft Schatten.

Tür? Die Ziegen und die Kinder und wer sonst kommt, sie alle können ungehindert hinzu. Überall offen, keine Tür, keine Angel, kein Schloss.

Besucher? Wir wollen einmal beobachten, wer alles kommt, und was sie da wollen. Schmetterling fliegt von Blume zu Blume, Bienen summt herzu und verschwindet im Kelch, Käfer krabbeln zwischen den Grashalmen, Ameisen laufen auf dem Boden herum. Grasfrosch, Mücken, Schnecken, in der Luft ein Vogelgezwitscher — die Lerche. Wir werden sie noch weiter beobachten.

Zusammenfassung.

2. Ziel: Wie es kommt, dass der Wind das Gras nicht umwerfen kann?

a) Er kann doch ungehindert von allen Seiten herein.

b) Beim letzten Sturm war im Paradiese (an der Saale) ein grosser Baumstamm umgebrochen zu Boden gefallen, die Grashalme daneben standen noch fest. Wie kommt das?

Darbietung: Da sehen wir uns das Gras an.

1. a) Höhe. Es ist klein. Einen Finger lang oder zwei, manchmal noch kürzer. Halm kurz. Blätter auch nicht lang.

b) Breite und Dicke: Halm dünn, Blätter schmal. Der Wind kann nicht anpacken, wenn er's umstossen will. Es wird vom Winde nicht genug getroffen.

2. Aber er könnte es doch aus der Erde herausreißen. Ja, das geht auch nicht. Versucht ihr's! Es reisst ab. Wer hält es nur in der Erde fest? Wollen nachgraben: So, hier seht ihr's! Die Wurzel.

a) Da muss sie aber tief in der Erde stecken! Seht! Nein, sie ist gar nicht tief. So lang wie ein Fingerglied.

b) Aber vielleicht ist sie stark? Die Mutter nimmt auch starken Zwirn, wenn sie die Knöpfe recht fest annähen will. Seht her! Nein, auch nicht stark! Ganz feine Fasern sind es.

c) Aber gewiss sind die Fasern dann recht fest. Draht ist auch ganz dünn und man kann ihn doch nicht zerreißen. Versucht: Nein, man kann die Fasern ganz leicht zerreißen. Sie gehen leicht entzwei. Sie halten nicht. Ja, da müssen wir aber etwas fragen. Was denn? Die Wurzel ist nicht tief, nicht stark, nicht fest und dennoch hält sie sehr gut. Woher kommt das.

Seht einmal her. Hier steck ich ein Hölzchen in die Erde. Ziehe es heraus! Das ging leicht. Und nun die Graswurzel! Das geht schwer.

Nun guckt einmal Hölzchen und Wurzel an. Wir sehen: die Wurzel hat viele feine Fasern, viel verschlungen, die sind in der Erde angewachsen und halten wie viele Finger in der Erde fest.

3. Aber abgerissen könnte der Halm doch werden vom Winde! Nein, dazu ist er zu fest. Seht ihn an! Knoten sind darin. Er ist rund wie ein Quirlstiel, da geht der Wind dran vorbei (sieht walzenförmig aus) und hohl ist er inwendig auch, wie ein Lampencylinder (cylinderförmig).

4. Und umbrechen kann er's auch nicht. Seht, wie es geht, wenn er kommt! Es biegt sich um. Es legt sich auf die Erde. Es weicht zurück. Da kann er nichts tun. Es ist biegsam.

5. Und selbst der Sturm kann es nicht nehmen. Ich will einmal tüchtig in das Grasbüschel blasen. So. Seht ihr's? Nicht wahr: Eins hält das andere. Sie stützen sich die Grashalme.

Zusammenfassung: der Wind kann es nicht umreißen, denn es ist klein, fest, biegsam, es hält sich mit der Wurzel und ein Grashalm stützt den anderen.

3. Ziel: Wie das Gras trinkt.

I. Wir trinken: aus der Tasse, dem Glase, dem Krüge.

Uns gibt: die Mutter, der Vater, die Schwester, oder wir holen uns selbst.

Wir bekommen: Wasser, Milch, Kaffee, Chokolade, Thee u. a.

Womit trinken wir? Mit dem Munde. Und die Tiere?

II a) Und das Gras? Ob es sich selbst zu trinken holt? Ach, es kann ja nicht fort. Es ist angewachsen. Mit dem Fusse, mit der Wurzel in der Erde. Da muss man ihm zu trinken bringen, wie dem Kinde in der Wiege, im Bettchen.

b) Unten, seht her! Was ist da? Unten sind die Wurzeln. Und an jeder Wurzelfaser ist ein kleiner Mund. Und? Damit trinkt das Gras.

c) Aber wenn es nun regnet, dann fällt der Regen doch auf die Blätter des Grases. Wie kommt er nun zur Wurzel? Seht her, ich will Wasser drauf schütten! Seht ihr's, wo es fast alles hinkommt? Fast alles läuft nach der Mitte, nach der Wurzel.

Wie kommt das nur? Da wollen wir uns die Blätter ansehen: Sie sind alle gestaltet wie Rinnen, und führen nach der Wurzel.*)

III. Ob das Gras so eingerichtet ist, dass es gut auf der Wiese wohnen kann.

a) Die Wiese bietet ja keinen Schutz. Der Regen kann hinzu. Die Sonne kann blenden. Der Wind kann herein. Die Tiere können kommen und das Gras fressen. Die Leute können darauf laufen.

b) Und dennoch wächst das Gras meist ganz gut. Es ist auch danach eingerichtet:

die Wurzel mit den vielen Fasern hält es fest,
ein Halm stützt den anderen,
sie sind fest, dass sie nicht umbrechen können.

*) Es ist absichtlich eine Pflanze gewählt worden für den Anfang die unscheinbar ist, wenn diese behandelt ist, werden die Kinder mit viel mehr Interesse und Verständnis den auffallenderen Erscheinungen und Gegenständen des Naturlebens sich zuwenden.

c) Aber Sonne und Regen müssen doch recht unangenehm sein, wenn sie kommen. Der Grashalm kann doch nicht vom Fleck. Er ist angewachsen mit seinen Füßen. Er hat kein Dach, kein Schirm.

Ja, aber er will ja gerade Sonnenschein und Licht. Er braucht sie, damit er gross wächst und grün wird. Er hat sich disse Wohnung gerade ausgewählt.

Und er braucht auch den Regen vom Himmel aus den Wolken, wenn er saftig und stark werden will. Darum leitet er ja das Wasser mit seinen Rinnenblättern zur Wurzel.

d) Aber die Tiere und Menschen? Wenn die Ziege oder das Schaf auch ein paar Hälmchen abfressen, es wächst ja mehr. Und wo viel Gras wächst, wie auf der Waldwiese, da können die Kinder auch drauf herumspringen. Die Grashalme bücken sich und nachher richten sie sich wieder auf.

IV. Gras und Wiese also passen gut zusammen. Das Gras wächst am besten unter freiem Himmel.

V a. Wo überall gibt es Wiesen? Im Walde. Im Garten. Auf dem Kirchhofe. Im Tale. Auf dem Berge. Am Abhang.

b) Die Wiese ist der Erde grünes Kleid. Wieso?

c) Die Wiese, ein Teppich.

d) Im Sommer grün. Im Winter weiss. Sag, wie ich heiss.

e) In der Stube kann das Gras nicht so gut wachsen, warum?**)

f) Es überzieht alle Länder
Und bleibt doch stets zu Haus.
Es trägt viel grüne Ränder.
Kriegst du das Rätsel raus?

g) Warum heisst gehauenes Gras Heu? (Von Hauen.)

h) Der Maikäfer sagt: Heute geh ich mal in mein Kornfeld. Die Ameise sagt: Heute geh ich mal in meinen Wald. Beide gehen auf die Wiese. Erkläre das! (Grösse der Tiere.)

4 Der Garten als Blumenwohnung

A I. Ziel: Wie die Blumen in Grossmutter's Garten geschützt waren. Vorbesprechung.

a) Grossmutter liebte die Blumen. Rotkäppchen brachte ihr deshalb auch Blumen aus dem Walde am Geburtstage mit.

b) Sie pflegte auch Blumen in ihrem Garten am Hause. Der war gerade so wie unser Schulgarten.

c) Grossmutter war in der Stube geschützt vor Regen und Wind

*) Dass die Stube in allen drei Beispielen (einem aus der unorganischen Welt: Schulstube, zweien aus der organischen, einem Tiere: Ziege, einer Pflanze: Gras) eine so grosse Rolle spielt, erklärt sich daraus, dass im Anfange die Vorstellungen benutzt werden müssen, welche mit Sicherheit von allen vorausgesetzt werden können und das sind die vom Daheim der Kinder.

**) Als wesentlich muss angesehen werden, dass die Eigenschaften der Einzeldinge am besten aus ihrem Zusammenhange und ihren Beziehungen mit anderen erkannt werden können.

und auch vor Tieren (Dach, Wände, Tür). Ob die Blumen auch so geschützt waren?

Darbietung.

Gang in den Schulgarten. Besprechung dort.

1. Was nicht da ist.

- a) Es ist kein Dach da und keine Decke.
- b) Es sind auch keine Wände da.

Da können Regen und Sonnenschein
Von oben und allen Seiten herein.

Warum ist das nötig und gut so? Die Blumen brauchen Licht und Wärme von der Sonne und Regenwasser aus den Wolken.

Es ist gerade so wie bei der Wiese. Wieso?

- c) Natürlich sind auch keine Fenster da. Es ist ja überall offen.

2. Was da ist.

- a) Der Gartenzaun.

α) Die Kinder, die vorbeigehen, sollen die Blumen nicht abreißen.

Die Tiere (Hasen, Rehe am Waldrande, Schafe und Ziegen), die vorbeilaufen, sollen die Blätter der Blumen, Sträucher und Bäume nicht abfressen.

Die Leute, die daneben bauen wollen und die ihr Weg vorbeiführt, sollen sehen, dass der Garten der Grossmutter gehört. Sie sollen nicht ein Stück Weg abtreten mit ihren Füßen. Sie sollen nicht auf das Land der Grossmutter bauen. (Zweck des Zaunes.)

β) Warum hat die Grossmutter nicht eine (Holz- oder Stein-)Wand machen lassen?

Luft und Licht sollen herein. Die Leute, die draussen vorbeigehen, sollen auch etwas von den schönen Blumen sehen. Und Grossmutter will doch auch hinauseucken können.

γ) Darum besteht der Zaun aus Holzstäben. Warum nicht niedriger? Aus welchem Grunde nicht höher?

1. Miss ihre Höhe! Warum so hoch? Zwischen ihnen kann die Luft hindurch und das Licht. Zwischen ihnen kann man auch hindurchschauen. Schätzen und dann Ausmessen der Länge des Gartens nach Schritten, nach Metern.

2. Die Gartentür.

a) Nur die Menschen können nicht hindurch. Höchstens kleine Tiere, Käfer, Schnecken, Würmchen, Schlangen, Laubfrösche — Menschen aber nicht.

Wenn Grossmutter oder Rotkäppchen hineinwollen, da müssen sie durch die Gartentür gehen.

Es ist ein breites Loch im Zaune gelassen, breiter als ein Mensch breit ist (messen!). Da können sie hindurch. (Türoffnung.)

b) Aber das Loch ist wieder geschlossen durch die Türlatten (zeichnen!). Die Lattentür kann man öffnen. An der einen Seite hängt sie in den Angeln fest. An der andern Seite ist Schloss und Klinke. So macht man sie auf! (Zeigen!) Nun kann man hindurch gehen. So macht man sie zu. Nun kann kein Mensch und kein grösseres Tier in den Garten. Zeige es auch! (Lattentür.)

B Gartenerde und Gartenwege

1. Wie?

a) Da fällt uns auf: Im Garten ist verschiedene Diele. Wo die Blumen wachsen, sieht die Erde schwarzbraun aus. Wo die Blumen stehen, sieht sie gelb aus.

Wir füllen zwei Gläser je zur Hälfte mit Wasser und tun ein wenig Gartenerde in das eine, ein wenig Sand vom Gartenwege in das andere und rühren dann mit einem Stäbchen tüchtig in den Gläsern herum.

b) Der Sand setzt sich viel schneller zu Boden und das Wasser wird schneller wieder hell. Wenn wir genau hinsehen, so finden wir, es besteht aus lauter kleinen runden Körnchen, aus Steinen.

c) Die Gartenerde setzt sich nicht so schnell. Das Wasser bleibt länger trüb. Was schwimmt nur darin herum? Wir finden: Stücken von verfaulten Blättern und Holzstückchen.

d) Ein Glas füllen wir voll Gartenerde, ein anderes voll Sand vom Wege. Wir schütten Wasser auf jedes. Das Wasser läuft im Sande leichter und schneller nach unten.

2) Wozu?

a) Die verfaulten Blättchen und Holzstückchen brauchen die Bäume, Sträucher und Blumen zu ihrer Nahrung.

b) Dass das Wasser von den Wegen in die Tiefe abläuft, ist gut. Wieso? Da ist der Weg nicht so nass.

c) Denke: Jemand hätte Gartenerde auf den Wegen und Sand auf den Beeten! Wie wäre es dann?

B III. Warum die Gartenblumen im Garten besser stehen als in der Stube und auf der Wiese.

Stube: Da muss für Erde gesorgt sein (Nahrung), Blumentopf.

Aber es fehlt freies Licht und freie Luft. Licht und Luft nur von einer Seite, vom Fenster.

Wiese: Auf der Wiese gibt es das alles, aber keinen Schutz. Tiere und Kinder können kommen.

IV. Im Garten finden die Blumen Licht und Luft und Schutz.

C V. 1. Wieso sie auch Pflege finden.

2. Woher der Sand kommt (Bach, Fluss, Kiessgrube).

3. Wie kann man den Blumen in der Stube das Leben ähnlich dem Leben im Garten machen? (Regen: giessen, Luft: Fenster öffnen, Licht: ans Fenster stellen. Schutz? Pflege?)

4. Wenn Grossmutter so viele Blumen im Garten hatte, warum brachte Rotkäppchen noch einen Strauss aus dem Walde?

(Dort sind andere Blumen.) Nenne die, welche du im Lützelwalde gesehen hast.

5 Die Tulpe

Ziel: Die schönste Blume in Grossmutter's Garten.

Vorbesprechung: a) Wir sehen uns die Blumen an, die jetzt in unserm Garten sind.

b) Vergleichen nach ihrer Schönheit.

Darbietung.

A Blüte

1. Gestalt. Der Grossmutter gefiel am besten die Tulpe. Wir überlegen uns, warum?

a) Sie hat sechs schöne Blütenblätter. Manche sehen rot, manche weiss und manche gelb aus. Auf manchen sind auch Flecke und Linien.

b) Wenn das die Stube ist (mit Diele und Wänden), so sehen wir auch wer drin wohnt: 6 Männer, die stehen um einen dreieckigen grünen Tisch herum. Sie sind so dünn wie Fäden und tragen eine lange Mütze mit trockenem Staube. Die sieht gelb aus bei der weissen, schwarz bei der roten und gelben Tulpe. Sie heissen Staubfäden. Warum? (Fäden sind, Staub tragen sie.) Den Tisch nennt man Stempel. Guck dir ihn an! Warum Stempel? Er sieht einem Stempel (Namenstempel, Fabrikstempel, Datumstempel, Quittungstempel) ein bisschen ähnlich.

B Stengel und Blätter

a) Der Stengel sieht grün aus und steht senkrecht (wie ein Laternenpfahl). Wir rollen ihn zwischen den Fingern und finden: Er ist rund. Wir drücken ihn und finden: Er ist weich. Wir halten einen Federhalter daneben und finden: Er ist fast so dick wie ein Federhalter.

b) Die Blätter sind schwertähnlich und haben Längsrippen. Das Blatt wird gestützt durch den Stengel. Dafür schützt es den Stengel.

c) Wir schütten Wasser auf die Blätter. Die Tropfen rollen nach der Mitte zu. So kommen sie zu den Wurzeln. Die Tulpenblätter stehen am Stengel schräg aufwärts und sind gestaltet wie Rinnen.

2. Blütezeit.

a) Darüber freute sich Grossmutter so sehr, dass die Tulpe so zeitig blüht. Frühe, frühzeitig, im Frühling. Der Boden ist noch hart. Aus dem Boden kann sie noch keine Nahrung saugen.

b) Sie hat einen Keller. Da holt sie sich ihr Essen herauf. Seht her! Die Zwiebel ist ihr Keller. Die Zwiebelschalen sind die einzelnen Kammern. Die Kammern liegen ineinander. Erst isst sie die äusserste leer, dann die nächste. Die äusserste ist auch ganz braun und dünn und dürr geworden. Fasse an!

III. Teile der Tulpe und ihr Zweck.

IV. 1. Wurzel: saugt Nahrung aus dem Boden (Mund).

2. Zwiebel: bewahrt die Nahrung auf (Keller).

3. Stengel: trägt die Blüte und stützt das Blatt (Körper).

4. Blätter: führen das Wasser nach der Wurzel.

5. Blüte: schmückt den Garten, erfreut die Menschen.

C V. 1. Welche Blumen kommen auch im Frühjahr? Buschwindröschen, Schneeglöckchen, Himmelschlüssel, Hyacinte, Lilie.

Ob die wohl auch einen solchen Keller haben? Das müssen wir später noch lernen.

2. Wir suchen die Teile der Tulpe (Stengel, Blätter, Blüte, Wurzel) auch an andern Blumen auf.

3. Ebenso die Teile der Blüte!

4. Sagen:

Wer hat die Blumen nur erdacht,
 wer hat sie so schön gemacht,
 gelb und rot und weiss und blau,
 dass ich meine Lust dran schau?
 Das hat der liebe Gott getan,
 der alles, alles machen kann. (Nach Hey.)

5. Wir machen ein Rätsel. Mutter, weisst du, was wir dir zum Geburtstag schenken? Eine kleine rote Stube etc.

B Bearbeitung der Stoffe der Eisenacher Auswahl

Zum Märchen: Die Sterntaler

1 Die Schulstube

Ziel. Heute wollen wir uns in unserer Schulstube recht ordentlich umschauen.

1. Stufe. In der Schulstube giebt's viel zu sehen. a) Jedes Kind nennt etwas, ganz nach freien Belieben, ohne dass ihm irgend ein Zwang auferlegt wird. b) Die Kinder zeigen und sprechen: Das ist der Tisch, das ist ein Stuhl, das ist eine Bank etc. c) Was ist das? Die Tafel. Was ist das? etc.

2. Stufe. Begrenzung der Schulstube: a) Was ist das? Eine Wand? Wo ist noch eine Wand? Wo noch eine? noch eine? b) Das ist die vordere Wand, das ist die linke (rechte, hintere) Wand. Einüben. c) An der vordern Wand hängt die Tafel: das ist die Tafelwand. Das ist die Fensterwand, das ist die Türwand, das ist die Kartenwand. Übungen: Zeigt die Türwand, die Fensterwand! Was ist das für eine Wand? Das? Welche Wand ist rechts? links? hinten? vorn? (Die Fensterwand ist links, die Türwand ist rechts usw.)

Aber was ist da oben? (Decke.) Was hier unten? (Fussboden.) Einüben. Warum hat unsere Schulstube vier Wände und eine Decke? Warum Fenster? eine Türe?

3. Stufe. Was ist zu Hause bei euch in der Stube? Was wird bei dem kleinen Mädchen in seiner Stube gewesen sein? — Habt ihr in eurer Stube auch eine Fensterwand? Türwand etc. Wie viel Fenster hat unsere Fensterwand? eure Fensterwand? Ob die Stube des frommen Mädchens auch Wände, eine Decke und einen Fussboden gehabt hat? Ist die Kammer auch so wie die Stube? Decke, Wände, Diele? Fenster Tür? Und die Küche?

4. Stufe. Die Stube hat vier Wände, eine rechts, eine links, eine vorne, eine hinten. Die Stube hat eine Decke und einen Fussboden. In der Stube sind wir vor Regen, Wind und Kälte geschützt.

5. Stufe. a) Zeigen und Nennen der vier Wände in der Richtung von links nach rechts und umgekehrt! b) Zeigen und Nennen der Dinge in der Schulstube, welche rechts (links, vorn hinten) sind! welche an

der Decke hängen, auf dem Fussboden stehen! c) Wo wollt ihr hingehen, wenn ihr draussen seid und es regnet? wenn es recht kalt ist? wenn der Wind sehr stark geht? Warum muss die Stube eine Tür haben? Warum müssen Fenster da sein? d) Welche Möbel stehen in der Stube? Was in der Kammer? In der Küche?

Sagen:

1. Rätselfrage. Was ist fertig und wird doch jeden Tag gemacht? (Bett.)

2. Scherzverschen.

Des Abends, wenn ich früh aufsteh,
Des Morgens, wenn ich zu Bette geh,
Dann krähen die Hühner, dann gackert der Hahn,
Dann fängt das Korn zu dreschen an. Simrock.

3. Wie hoch ist der Himmel | Wie hat doch die Mutter
Wie glitzern die Stern! | Ihr Kindchen so gern!

Legen und Zeichnen: Fensterscheibe, Stuhl: stehend, Lehne rechts, Links; liegend: (s. Monatsblätter, Beilage S. 1 No. 1—2 b). Tisch (mit Varianten) ebendasselbst Bett (siehe Monatsblätter Heft 4, Beilage S. 4, No. 24). Fensterscheibe; Fenster (Monatsblätter, Beilage S. 2, No. 8 c); Türe. (Bauer, Tafel 1.) Schrank. (Fensterscheibe und Fenster vor dem Nachzeichnen mit Legehölzchen gelegt oder mit den Stäbchen des Rechenkastens gebaut.)

Gang des Unterrichts: a) Betrachten und Besprechen des Gegenstandes; b) Bauen desselben mit Stäbchen, Legen mit Legehölzchen; c) Anzeichnen des Gegenstandes an die Wandtafel; d) Besprechen der Zeichnung; e) Zeichnen des Gegenstandes in das Netz der Schiefertafel. Vergl. die andere Bearbeitung desselben Stoffes. (Stube als Schutzort.)

2 Der Garten (nach seiner räumlichen Gestalt)

Ziel: Wir wollen von unserm Garten sprechen.

1. Stufe. Wir sind schon vielmal in unserm Garten gewesen. Beschreibt den Weg von der Schulstube nach dem Garten! Von der Schulstube gehen wir durch den Hausflur, zur Haustür hinaus, die Treppe hinunter, über den Schulplatz zum Garten. Habt ihr auch einen Garten? Welchen Weg müsst ihr von eurem Hause gehen, wenn ihr in euren Garten wollt: Erzählt von eurem Garten: Jetzt gehen wir wieder in unsern Garten. Wohinwärts liegt derselbe? Zeigt's mit der Hand!

2. Stufe. Unterricht im Freien. a) Aufstellung der Schüler im Lehrzimmer in einer Reihe und Gang nach dem Schulgarten: Das ist die Stubentüre, das ist die Hausflur, das ist die Haustüre, das ist die Treppe, das sind die fünf Treppen-Stufen, das ist der Hausplatz; das ist der Garten. Zeigt alle den Garten! Sprechen: Das ist der Garten.

Betrachtung des Gartens: Der Garten hat vier Seiten; eine rechte, linke, vordere, hintere Seite. Übungen: Wer will an der linken (rechten) Seite hin- und wieder hergehen? Die Knaben gehen an der rechten, die Mädchen an der linken Seite hin. Ebenso mit vorderer, hinterer Seite. — Mitten durch den Garten geht ein Weg. Der

Weg geht von vorn nach hinten. Die Schüler gehen paarweise im Takte auf dem Wege hin und zurück. Der zweite Weg läuft quer von links nach rechts. Abschreiten desselben und Zählen der Schritte (immer von 1—10; denn der Weg ist 6×10 Schritte lang). Die rechte und linke Seite lang, die vordere und hintere Seite nicht so lang. Abmessen der Seiten mit einer Schnur: sechs Faden lang, vier Faden breit. — Auf der linken Seite eine Mauer, auf der rechten ein Gebäude, hinten ein Staketenzaun, vorn offen.

Fortsetzung des Unterrichts in der Schule.

a) Durchsprechen des Gesehenen, mit dem Wege vom Schulzimmer in den Garten beginnend. b) Zeichnen des Gesehenen an die Wandtafel: Schulhaus, Stubentüre, Hausflur, Haustüre, Schulplatz, Garten, Wege in demselben. Besprechung der Zeichnung, Übungen an derselben. c) Nachzeichnen auf der Schiefertafel, Zeigen und Sprechen.

3. Stufe. a) Garten und Stube: Unser Garten hat vier Seiten, unsere Schulstube auch; der Garten hat eine rechte etc. Seite, die Stube auch. Die Stube hat vier Wände und eine Decke, der Garten hat keine Wände, keine Decke. Die Schulstube hat eine Fenster-, eine Türwand etc., der Garten hat eine Mauerseite, eine Stallseite, eine Stakette, eine offene Seite. In unserm Garten kann man nicht wohnen, nicht schlafen, weil es hinein regnet, hinein schneit, weil der Wind hinein bläst.

4. Stufe. 1. Unser Garten hat zwei lange und zwei kurze Seiten. 2. Die rechte und die linke Seite sind lang, die vordere und hintere Seite sind kurz. 3. Der Garten hat zwei Wege. 4. Im Garten kann man nicht wohnen und nicht schlafen, weil er keine Wände und keine Decke hat.

5. Stufe. Gebt den Weg an von der Schulstube bis zur hinteren Gartenseite; von dieser zurück bis ins Zimmer.

Zeigt an der Zeichnung auf der Tafel von der Schulstube bis zur Stakette! von der Stallseite bis auf den Schulplatz! etc.

Wir stellen uns an die vordere Seite und sehen nach der hinteren. Wo haben wir die Mauerseite? die Stallseite? Wir sehen von der Stallseite nach der Mauerseite, wo haben wir die Stakette? die offene Seite?

Sagen:

Es sass eine Jungfrau auf dem Baum,
Hatt' ein rotes Röcklein an.
Im Herzen war ein Stein;
Rat, was mag das sein? (Kirsche.)

Simrock.

Zeichnen: Der Garten † mit Schulhaus und Schulplatz. (Eingehende Besprechung der Zeichnung, klare Auffassung jeder einzelnen Linie, allmähliches Entstehenlassen aus den einzelnen Teilen.) Bauen der Treppe vor dem Hause, Zeichnen derselben ins Quadratnetz der Wandtafel, Nachzeichnen auf der Schiefertafel. Rechen, Giesskanne (Bauer, Taf. 7). Leiter (mit Varianten), Monatsbl. S. 7.

3 Das Feld

Ziel. Wir wollen nach dem Amricher Feld gehen und uns da umschauen.

1. Stufe. Wer weiss, wo das Amricher Feld liegt? Wer kann angeben, welchen Weg wir gehen müssen, um hinzukommen? Was wir unterwegs sehen werden? Wer weiss schon etwas von dem Amricher Feld zu sagen?

2. Stufe. a) Der Auszug: Von der Schule gehen wir über den Schulplatz, über die Brücke, durch die Mühlhäuserstrasse, an der Hoffscherei vorüber, über die Eisenbahn, am Zollhaus vorbei ins Feld. Achten auf das, was wir rechts an unserm Wege, links von demselben beobachten; was auf dem Wege zu sehen ist (Leute, Pferde etc.).

b) Die Umschau auf dem Felde: Der Weg geht mitten durchs Feld; rechts und links sind erst Äcker, dann Wiesen. Unser Feld reicht von den Häusern an der Eisenbahn bis an das Amricher Wasser (Brücke mit 4 Bogen). Was wir auf dem Felde sehen: Bauer, Pferde, Pflug; genauere Betrachtung desselben. Wie gepflügt wird. Die Feldgewächse, welche wir sehen; Blumen. Achten auf das Tierleben auf dem Felde; Lerchen, Gesang derselben; Bienen, Schafe usw.

c) Besprechen des Angeschauten in der Schule nach bestimmten Gesichtspunkten; Entwurf einer Zeichnung vom Wege bis zum Felde und von diesem selbst, und weitere Verarbeitung und Einprägung des Anschauungsmaterials an dieser Zeichnung.

3. Stufe. a) Wir sind in dem Felde gewesen; das kleine Mädchen ist auch durchs Feld gegangen. Was haben wir im Felde gesehen? Was wird das kleine Mädchen in unserm Geschichtchen im Felde gesehen haben?

b) Vergleichung des Feldes mit dem Garten. Der Garten hat einen Zaun, das Feld nicht; der Garten hat eine Tür, das Feld ist offen. Zum Felde hat man keinen Schlüssel nötig, wenn man dahin gehen will; es steht offen. Im Garten sind Wege zum Spaziergehen, im Felde Fahrwege, Kunststrassen, Eisenbahnen. Im Garten wachsen Blumen, im Felde auch. Im Garten kann man nicht wohnen, im Felde gar nicht. Warum nicht?

4. Stufe. 1. Im Felde giebt's Äcker und Wiesen. 2. Das Feld giebt den Feldtieren Wohnung und Nahrung. 3. Auf dem Felde wächst auch Nahrung für den Menschen. (Der Herr lässt Gras wachsen für das Vieh und Saat zu Nutz dem Menschen.) 4. Wohnen können wir aber nicht im Felde, weil wir nicht vor Regen und Kälte geschützt sind.

5. Stufe. Was für Ackergeräte wir auf dem Felde gesehen haben; was für Leute wir auf dem Felde haben arbeiten sehen; welche Gewächse auf dem Felde gezogen werden; welche Tiere im Felde leben; warum wir aber nicht im Felde wohnen können?

Sagen:

1. Tra ri ra
Der Sommer der ist da!
Wir wollen hinaus in Garten
Und wollen des Sommers warten.
Tra ri ra
Der Sommer der ist da.

Simrock

2. Der Ackersmann hat eingesät;
Nun Sonn und Regen drüber geht,
Die Vögel singen,
Die Körnlein zerspringen,
Juchhe! juchhe! juchhe!

Leidesdorf

3. Auf dem Felde steht ein Mann,
 Der nicht sehen und hören kann;
 Doch willst du nach dem Weg ihn fragen,
 Den wird er dir ganz richtig sagen.
 Wer ist das? (Wegweiser.)

Lausch

Zeichnen: Das Feld und der Weg zum Felde. Telegraphenstungen mit Leitungsdraht. Sichel (Varianten). Heugabel (Monatsblätter No. 12.)

4 Der Wald

(Das Röschesche Hölzchen.)

Ziel: Wir wollen lernen, wie es im Walde aussieht.

1. Stufe. Warum ist das Sterntalermädchen in den Wald gegangen? Warum gehen eure Eltern in den Wald? Wo ist ein Wald? Wer von euch ist auch schon im Walde gewesen? Wer will etwas vom Walde erzählen? Wir wollen einen Spaziergang in den Wald machen und sehen, wie es dort ist: wir wollen ins Röschesche Hölzchen gehen. Wohinwärts liegt dasselbe? Welchen Weg müssen wir gehen, wenn wir dahin wollen? Was werden wir dort sehen?

2. Stufe. a. Gang in den Wald: a) Der Weg dahin. b) Was wir im Walde sehen: Bäume, Hecken und Gebüsche, Blumen, Gras und Moos; Vögel, Käfer, Ameisen, vielleicht auch ein Eichhörnchen; Felsen; hübsche Plätze, wo man sich umsehen kann.

b. Besprechung des Gesehenen in der Schule:
 a) Welchen Weg sind wir gegangen, und was haben wir da gesehen?
 b) Im Walde sind viele Bäume; grosse und kleine; eng beisammen; die Äste gehen oben zusammen und machen ein ordentliches Dach. An dem Felsen, wo die Bank stand, war es gerade wie in einer Stube: die Äste mit den vielen Blättern sind die Decke, die Gebüsche sind die Wände. Wir haben Buchen, Eichen und Fichten gesehen; Laubbäume, Nadelbäume. c) Es gibt Buchenhecken, Eichengebüsche, Himbeersträucher. Die Gebüsche sind an manchen Plätzen so dicht, dass man sich leicht darin verstecken kann. Wer von euch hat sich darin versteckt? Wer hatte ihn gefunden? d) Was für Blumen haben wir gefunden? Wie sehen sie aus? Und der Boden war nicht gedielt wie in der Stube, nicht gepflastert, wie auf der Strasse, sondern mit Gras und Moos bewachsen. e) Was für Vögel haben wir singen hören? Was für andere Tiere haben wir noch gesehen? f) In unserm Walde gibt's auch grosse Felsen. Durch den einen sind wir hindurch gegangen; in den andern, vor dem die Bank stand, gehen tiefe dunkle Löcher (Höhlen).*) Ein Felsen geht ganz hoch in die Höhe. Dürfen die Kinder hinauf klettern? Warum nicht? g) Auch hübsche Plätzchen gibt's in unserm Walde, wo man sich umsehen kann. Auf dem spitzen Predigerberge sieht man die Häuser,

*) Mit Rücksicht auf das 9. Märchen. (Bremer Stadtmusikanten.)

Zum Märchen: Strohalm, Kohle und Bohne.

5 Die Kohle

Ziel: Wir wollen von einem der drei Kameraden sprechen, die miteinander die Reise in ein fremdes Land antraten — von der Kohle.

1. Stufe. Welches waren die drei Kameraden? Sie freuten sich, dass sie zusammengekommen waren. Sie waren alle drei einer grossen Gefahr entgangen. Welcher? Sie reisten zusammen fort. Warum blieben sie nicht zu Hause? Die Kohle kennt ihr. Wo habt ihr die Kohle gesehen? Wie sieht sie aus? Ists gut, dass wir Kohlen haben? Was gibts für Kohlen? Holzkohlen, Steinkohlen, Braunkohlen. Angabe dessen, was die Kinder von denselben im einzelnen schon wissen.

2. Stufe. Der Lehrer legt ein Scheitchen Holz ins Feuer des Schuofens, das er halb verbrennen lässt. Ausserdem hat er ein Stück Schmiedekohle, ein Stück Stein- und ein Stück Braunkohle aufgestellt. Im Anschluss an diese Anschauungsobjekte wird die Vorstellung, welche die Kinder von der Kohle haben, vervollständigt. Anschauung und vergleichende Besprechung der drei Kohlenarten nach Farbe, Glanz, Gewicht. Glühende (lebendige), tote, frische Kohle. Wo bekommt man die Braun- und Steinkohlen her? Kohlenbergwerke (gewonnen durch darstellenden Unterricht).

3. Stufe. Welche anderen Dinge verbrennen auch im Feuer? Welche derselben geben beim Verbrennen viel, welche wenig Hitze? Kohlen geben beim Verbrennen wenig Rauch; Reisig, Stroh, Kraut viel. (Herbstfeuer auf den Kartoffelfeldern.) Russ, Schornsteinfeger. Welche Dinge verbrennen nicht im Feuer? Hierauf die aussondernden Fragen, deren Beantwortungen die Sätze der 4. Stufe abgeben.

4. Stufe. 1. Die Kohle ist ein Brennmaterial. 2. Mit der Kohle heizen wir die Stube, den Kochherd, den Backofen. 3. Es gibt Holzkohlen, Braunkohlen und Steinkohlen.

5. Stufe. Was würeds für eine Kohle gewesen sein, die in unserm Geschichtchen vorkömmt? Warum glaubt ihr das? Wer kann die Kohlen(-arten) ihrem Gewichte nach nennen? Was ist das für eine Kohle? aber das? das? Warum heizen wohl die Leute die Lokomotiven mit Steinkohlen und nicht mit Braunkohlen? Wie muss man es anfangen, wenn aus einer frischen Kohle eine glühende, aus einer glühenden eine tote werden soll?

Sagen: Rätsel. Was geht rot ins Wasser und kommt schwarz heraus? (Kohle.) Was geht schwarz ins Feuer und kommt rot heraus? (Eisen.)

Zeichnen: Herd, Küchenbank, Licht. Zusammenstellung von Tisch und Licht.

6 Die Bohne

Die Kinder fassen zusammen, was sie auf Grund vielfacher Anschauung von der Bohne und Bohnenpflanze zu sagen wissen. Sie sprechen davon, wie die Bohnen von den Menschen benutzt werden, wo sie wachsen; wie sie in Feld und Garten kommen (wie sie gepflanzt werden); wie die Blätter, die Blüten der Bohnenpflanze, wie die Bohnen aussehen; warum Stangen zu den Bohnenpflanzen gesteckt werden.

Es wird sodann (die Behandlung des Stoffes findet gegen den Herbst hin statt) eine „Bohenschote“ *) mit den in ihr enthaltenen Bohnen einer genauen Betrachtung unterzogen und der neue Erwerb von Sachvorstellungen mit den vorhandenen ältern zusammengestellt.

Es folgen Verknüpfungen: Vergleiche die Bohne mit der Erbse. Die Bohne steckt in einer „Schote“, die Eichel in einem Nöpfchen, der Eckkern in einer stacheligen Schale, der Lein in einer „Knotte“. Aus diesen Vergleichen wird die Heraushebung des Charakteristischen der Bohne in einigen Sätzen bewirkt, woran sich das Durchlaufen der gewonnenen Reihen, sowie die Spekulation über einzelne Punkte anschließt.

Sagen:

Abzählreim:

Eine kleine weiße Bohne
Reisete nach Engeland:
Engeland war zugeschlossen

Und der Schlüssel abgebrochen.
pif, puf, pab,
Du bist ab.

Simrock

Zum Märchen: Lumpengesindel

7 Hahn und Huhn

Ziel: Wir wollen die beiden Kameraden besprechen, die miteinander auf den Nussberg gingen: Hähnchen und Hühnchen.

1. Stufe. Die Kinder geben an, was sie von diesen Tieren bereits wissen. Bei Kindern auf dem Lande kann ein reiches analytisches Vorstellungsmaterial vorausgesetzt werden; bei Kindern in der Stadt nicht. In allen Fällen wird der Besuch eines Hühnerhofes angezeigt sein, bei dem die Beobachtungen auf die Punkte gelenkt werden, die sich in der Vorbesprechung als der weitem Aufklärung bedürftig ergeben haben.

2. Stufe. Das gewonnene umfangliche Erfahrungsmaterial wird auf dieser Stufe geordnet und durch die Spekulation ergänzt. a) Warum die Leute die Hühner auf dem Hofe halten? b) Wie Hahn und Huhn aussehen? (Beschreibung derselben.) c) Lebensweise beider. Wie der Hahn mit den Hühnern im Hofe herumstolzert; wie er sich auf den Mist stellt und aus Leibeskräften kräht: kikeriki; wie er die Leute früh

*) Nach der volkstümlichen Benennung.

weckt. Hahnenkämpfe. Wie das Huhn gackert, wenn es ein Ei gelegt hat; wie die Glucke die Küchlein spazieren führt; wie sie bei Regenwetter und wenn der böse Raubvogel kömmt, ihre Jungen unter die Flügel nimmt. Nahrung der Hühner, Wohnung derselben (Hühnerstall. Schlafstelle (Stange); früh zu Bett, früh munter. Sie können gut laufen, nicht gut fliegen. (Alles nur so weit, als es die Schüler beobachtet haben.)

3. Stufe. a) Welche anderen Haustiere sind noch mit Federn bedeckt, haben auch zwei Beine und einen Schnabel? Wer kennt einen Hausvogel, der auch solche Füße hat wie die Hühner? (Tauben; Wer kennt einen solchen, der nicht solche hat? (Gans, Ente.) b) Wodurch uns die Hühner nützen? (Eier, Fleisch.) Welche andern Tiere uns auch Eier geben? Wo die kleinen Vögel im Felde und im Walde ihre Eier hinlegen? Warum wir sie diesen nicht wegnehmen dürfen? c) Wo man die Hühner nicht gern hat? (Garten.) Warum nicht? d) Gibt's nicht auch auf dem Felde ein Huhn? (Rebhuhn.) Vergleichung von Huhn und Rebhuhn*); von Huhn und Taube. e) Was uns der Hahn im Hühnerhaus anzeigt? was der Hahn auf dem Kirchturm? — Aussonderungsfragen zur Gewinnung der 4. Stufe.

4. Stufe. 1. Die Hühner sind nützliche Hausvögel. 2. Sie geben uns ihre Eier und ihr Fleisch. 3. Der Hahn ist der Herr der Hühner. 4. Der Hahn zeigt den Tag an. 5. Das Huhn ist den Küchlein eine gute Mutter.

5. Stufe. a) Wer sieht schöner aus, der Hahn oder das Huhn? Welches bringt uns aber den grössten Nutzen? Wie lässt der Hahn sich hören, und wie das Huhn? Warum können wir den Hahn einen Wecker, das Huhn eine gute Mutter nennen?

Sagen:

1. Wie der Hahn die Leute weckt.
Kikriki, ihr Leut' steht auf:
Seht, es kommt die Sonn' herauf:
Kikriki, es ist schon hell,
Macht euch an die Arbeit schnell.

Kleines, kleines Hühnchen du,
Wie wird es dir ergehn!
Husch! husch! husch!
Hoffmann v. Fallersleben

2. Meine Mutter hat gepflanzt
Im Garten Zuckerwicken,
Kommt mein Hühnchen hergerannt
Und fängt gleich an zu picken.
Und wenn das wird mein Vater
und meine Mutter sehn,

3. Rätsel.
Ich weiss ein kleines weisses Haus,
Hat keine Fenster, keine Tore(n),
Und will der kleine Wirt herans,
So muss er erst das Haus durchbohren.
Was ist das? (Ei mit Küchlein.)
Simrock

Scherzfragen:

Ihr Diener!
Was machen denn Ihre Hühner?
Legen sie brav Eier?
Wie viel kriegt man für einen
Zweier?
Was macht denn Ihr Hund?
Ist die Katze noch gesund?

Was macht der Herr Sohn?
Ist auf und davon?
Sagt, ich las' ihn grüssen
Vom Kopf bis zu den Füßen,
Von den Füßen bis zum Bauch,
So ist es mein Gebrauch.

* Die Beobachtungen im Freien, die von der Schule veranlasst werden, müssen diesen Vergleichungen vorgearbeitet haben.

Kinderpredigt:
Ein Huhn und ein Hahn,
Die Predigt geht an,
Ein Kuh und ein Kalb,
Die Predigt ist halb,
Ein Katz und ein Maus,
Die Predigt ist aus.
Geht alle nach Haus

Und haltet einen Schmaus.
 Habt ihr was, so esst es,
 Habt ihr nichts, vergesst es,
 Habt ihr ein Stückchen Brot,
 So teilt es mit der Not.
 Habt ihr noch ein Brosamlein,
 So streuet es den Vögeln.

Simrock

Zeichnen: Hahnenfuss †; Ei (Varianten). Zusammenstellung von Brannen und Haus.

8 Das Eichhörnchen

Ziel: Siehe die Überschrift.

1. Stufe. Auf dem Nussberg war auch das Eichhörnchen. Es frisst gern Nüsse. Wo haben wir ein Eichhörnchen gesehen? Im Böseschen Hölzchen. Wie sah es aus? Wie gross war es? War's ein schönes Tierchen? Und wie es hüpf und springt, klettert, dasitzt, an der Eichel herumknabbert; wie es den Knaben neckt, der es fangen will! Wo wohnt es?

2. Stufe. Aufstellen eines ausgestopften Eichhörnchens; genaues Anschauen und Beschreiben desselben. Grösse (Leibeslänge eine Spanne, Schwanzlänge fast eben so gross); Farbe (oben rotbraun, unten weiss); Kopf (Ohren mit langen Haaren, grossen Augen, Schnurrhaare, auf jeder Seite zwei Nagezähne); Leib (rund, lang); Schwanz (lang, mit buschigen Haaren); Beine (Vorderpfoten vier Zehen und einen Daumenstummel. Hinterpfoten fünf Zehen, an den Zehen scharfe Krallen, Vorderbeine kürzer als die Hinterbeine).

3. Stufe. a) Wer auch so knuspfern kann wie das Eichhörnchen? (Die Maus) Vergleichung beider. b) Das Eichhörnchen und das Kletterbäbechen. c) Seine Kameraden im Walde: Eichhörnchen ist ihr „Hanskäspere“, die andern schauen ihm zu. d) Das Eichhörnchen und die Waldvögel. — Aussonderungsfragen.

4. Stufe. 1. Das Eichhörnchen ist ein munteres, lustiges Tierchen. 2. Es kann sehr gut springen und klettern. 3. Es ist ein Nagetier. 4. Es hält sich meist auf Bäumen auf. 5. Es frisst am liebsten Tannensamen, Eicheln und Nüsse.

5. Stufe. a) Was dient dem Eichhörnchen zum Klettern? (Scharfe Krallen), zum Springen? (Buschiger Schwanz), zum Beissen? (Scharfe Zähne). b) Wer sind seine Kameraden auf den Bäumen? (Vögel); auf der Erde? (Maus, Hase.)

Sagen:

1. Heisa. wer tanzt mit mir? usw.

Hoffmann von Fallersleben

Rätsel:

- | | |
|--|--|
| 1. Sieht man es, so lässt mans
liegen,
Sieht mans nicht, so hebt mans
auf,
Was ist das?
(Das Loch in der wurmstichigen
Haselnuss und diese selbst.)
Simrock | 2. Es steht an dem Rain,
Hat den Busen voll Stein;
Hat ein rotes Mäntelchen auf
Und ein schwarzes Käppchen
drauf
Was ist das? (Hagebutte.)
Simrock |
|--|--|

9 Die Taube

Ihr kennt schon mehrere Haustiere, die zu dem Federvieh gehören. Welche? Gänse, Enten, Hühner. Wo wohnen sie? Gänse und Enten im Stalle unten auf der Erde; die Hühner in der Höhe im Hühnerstall. Noch weiter hinauf, ganz unter dem Dach im Taubenschlag wohnen die Tauben, von ihnen wollen wir sprechen.

Kennt ihr die Tauben? Wo ist ein Taubenschlag? Grösse der Tauben; Farbe (blau, bunt); Stimme (girren, rucken). Hauptteile: Kleiner Kopf, lange spitze Flügel, kurze Beinchen mit Federhosen; vier Zehen (drei nach vorn, eine rückwärts).

Leben im Taubenschlage. Ausflüge, wohin? weshalb? Sehr reinlich und nett; spielen immer hübsch miteinander; legen Eier. Die Jungen von den Alten gefüttert. Abends der Taubenschlag zugemacht, damit die Raubtiere die Täubchen nicht holen; früh die Tür geöffnet. Ehe sie aufgemacht wird, rufen die Tauben:

Rukediku, die Tür ist noch zu.

Warum die Leute Tauben halten:

Sagen:

Wenn meine liebe Mutter Den Tauben streut das Futter, Dann kommen sie im Augenblick	Herbei und picken pick, pick, pick, Und nicken mit dem Köpfchen, Bis voll sind alle Kröpfchen
---	---

Zeichnen: Taubenschlag im Freien (Bauer, Taf. 7).

10 Die Ente

1. Stufe. Hühnchen und Hähnchen sind auf dem Nussberge. Auch das Eichhörnchen ist da. Und jetzt kommt noch ein Tier daher geschnattert. Welches? Die Ente. Erzählt, wie sie mit Hähnchen und Hühnchen in Zank und Streit geriet und sich zuletzt an den Wagen spannen musste. Die arme Ente! sie kann erst nicht gut gehen. Was tut sie aber auch auf dem Nussberg? Wir haben die Ente auch schon mehrmals in der Fischerstadt gesehen. Sie sieht fast aus wie eine Gans, sie kann auch schwimmen wie die Gans, ist aber nicht so gross wie diese. Sie legt Eier (etwas grösser als die Hühnereier, Zahl derselben), gibt uns ihre Federn (Bettfedern) und ihr Fleisch. Die alte Ente brütet ihre Eier aus. Aus den Eiern kommen junge Entchen.

Manchmal lässt die Hausfrau die Enteneier auch von einem Huhn ausbrüten. Wie es dann drollig aussieht, wie die jungen Entchen ins Wasser gehen und die Mutter ängstlich am Ufer herumgluckst. Heute wollen wir die Ente nochmals aufsuchen und genau betrachten.

2. Stufe. a) Spaziergang zu den Enten im Karthäuser Ententeiche. b) Besprechung des Beobachteten: Aussehen der Ente: Grösse, Federkleid, die Federn stehen sehr dicht, liegen fest an, sind hübsch gefärbt. Der Schnabel ist lang, gerade, mit einem dünnen Häutchen überzogen, vorn mit einem Nagel versehen. Der Leib ist schön länglich rund, fast wie ein Schiffelein, der Schwanz kurz und abgestumpft. Die drei Vorderzehen sind mit Schwimmhäuten versehen und haben lange Nägel. Die hintere Zehe steht allein.

Ihre Lebensweise. Sie watschelt bald auf dem Rasen hin und her, bald schwimmt sie auf dem Wasser herum. Sie kann gut schwimmen, gut untertauchen, nicht gut gehen und fast gar nicht fliegen; dazu ist sie zu schwer. Zum Schwimmen dienen ihr die Schwimmhäute an den Zehen; auch das dichte Federkleid, das die Nässe nicht durchlässt, ist ihr dazu dienlich. Warum taucht sie immer unter? Sie sucht sich Würmer, Schnecken, Fischchen; zu Hause geben ihr die Leute Brot, Hafer, Gerste, Kleie, gekochte Kartoffeln, Rüben. Nicht hübsch ist es von ihr, dass sie sich nie recht reinlich hält.

3. Stufe. a) Vergleichung von Gans und Ente, Huhn und Ente. b) Die Ente geht draussen ihrem Futter nach; welche andere Haustiere das auch tun und wie sie es tun? c) Welche andere Tiere sich auch gern auf dem Wasser aufhalten? Warum wohl die Hühner nicht aufs Wasser gehen? d) Wer uns ausser der Ente noch Federn für unsere Betten gibt? Warum die Hühnerfedern nicht zu gebrauchen sind? Gänsebraten, Entenbraten, Hühnersuppe. — Aussonderungsfragen.

4. Stufe. 1. Die Ente ist ein Schwimmvogel. 2. Die Ente ist ein nützlicher Hausvogel. 3. Sie gibt uns ihre Eier, ihre Federn und ihr Fleisch.

5. Stufe. Nenne die Schwimmvögel, die du kennst. Die Hausvögel, welche uns ihre Eier geben. Warum ist die Ente geschickt zum Schwimmen, das Huhn nicht?

Sagen:

Wusele, wusele, was,
Die Enten gehn ins Gras,
Die Enten patschen ins Wasser
 hinein,
Die Kleinen watscheln hinterdrein;
Dort schwimmen sie den ganzen
 Tag,
Und schnattern und schreien:
Quak, quak, quak.

Wer die Gans gestohlen hat,
Der ist ein Dieb:
Wer sie aber wiederbringt,
Den hab ich lieb.
Da steht der Gänsedieb,
Da steht der Gänsedieb.

D u n g e r

Zeichnen: Rad, Wagenleiter, Wagen, Peitsche. Für Vorgeschrit-
tenere: Kinderwagen.

Zum Märchen: Der Tod des Hühnchens.

11 Die Maus

Ziel: Wir wollen jetzt die Tierchen genauer kennen lernen, welche den Trauerwagen für das tote Hühnchen gebaut hatten und fortzogen — die Mäuschen.

1. Stufe. Erzählt von den sechs Mäuschen in unserm Geschichtchen. Wo hatten die Mäuschen wohl ihre Wohnung? Auch auf dem Nussbaum. Und was hatten sie sich da auch schmecken lassen? Gibt's bei uns nicht auch Mäuschen? Wo wohnen sie? Im Haus und im Feld. Habt ihr schon eins gesehen? Wie gross war es? Was für eine Farbe hatte es? Die Leute haben das Mäuschen wohl recht gern im Hause? Warum nicht? Was tun sie, um das Mäuschen los zu werden? Hier habe ich euch ein solches Mäuschen mitgebracht; das wollen wir genau betrachten.*)

2. Stufe. a) Hier ist das Mäuschen. Wie sieht es aus? Zeigt den Kopf, den Leib, den Schwanz, die Beine! Schnäuzchen spitz, Spürhaare. Leib schön glatt und rund. Langer, dünner Schwanz, fast wie nackt. Feine kleine Beinchen, nicht dicker als eine Stricknadel. An den Pfötchen fünf Zehen mit spitzen Nägeln. Glattes Fellchen mit schönen kurzen Haaren. Es springt und hüpf't munter hin und her.

b) Scharfe Vorderzähne, mit denen es sehr gut nagen und beißen kann. Es zerbeißt Knochen, Leder, die Stubendiele, den Brotschrank. Es riecht von weitem den Speck und die Wurst und andere gute Sachen. Was frisst es alles? Und fragt's denn erst, ob es diese Sachen auch nehmen darf? Es nimmt sie ohne Erlaubnis heimlich; es ist ein kleiner Dieb.

c) Wie ist aber das Mäuschen hier in die Falle gekommen? Warum ist's hineingekrochen? Warum schlüpft's nicht wieder heraus? Besprechung der Mausefalle. Wie aber die Katze die Mäuse fängt?

3. Stufe. Das Mäuschen kann einen Knochen, ein Brett zernagen und zerbeißen; du auch? Wer kann besser nagen oder beißen, du oder das Mäuschen? Haben wir nicht schon ein Tier kennen gelernt, welches auch so gut nagen und beißen konnte? Eichhörnchen. Wie setzen sich beide hin, wenn sie etwas erwischt haben, was ihnen schmeckt? Schwanz des Eichhörnchens, Schwanz der Maus. Die Beine und Pfötchen beider. Das Eichhörnchen hält sich am liebsten auf den Bäumen bei den Vögeln, die Maus in Löchern in der Erde und in den Häusern auf.

Habt ihr schon ein Mäuschen schreien hören? Es quiekt und pfeift. Wie macht's aber der Hund? das Schaf? der Hahn? das Huhn? die Ente? — Aussonderungsfragen.

*) Betrachtung und Beobachtung einer lebenden Maus in einer Falle aus Drahtgitter.

4. Stufe. 1. Die Maus ist ein Nagetier. 2. Die Maus ist ein kleiner Dieb.

5. Stufe. Gib an, was die Mäuschen alles fressen. Was willst du tun, wenn viele Mäuse in deinem Hause sind? Kannst du noch andere Haustiere nennen? Hund und Katze. Was stehlen sie manchmal? Welche zwei Tiere haben wir nun kennen gelernt, die sehr gut nagen und beißen können?

Sagen:

1. Was das Kind zum Mäuschen sagt:
Mäuschen, Mäuschen,
Lauf in dein Häuschen,
Spring in dein Loch,
Sonst kommt die Katze
Und fängt dich doch.
2. Es ist ein Mäuschen so jung und klein etc. Hey
3. Mäuschen, was schleppst du dort
Mir das Stück Zucker fort? etc.
Hey

Spielspruch:

4. „Wir wollten gern über die Magdeburger Brück“.
Die ist zerbrochen.
„Wer hat sie zerbrochen?“
Der Goldschmied, der Goldschmied
Mit seiner jüngsten Tochter.
„Lasst sie doch wieder bauen.“
Mit was denn?
„Mit Ketten oder Stangen.“
Kriecht alle durch, kriecht alle durch,
Den letzten wollen wir fangen.
Simrock

Zeichnen: Kahn. Bauen einer Brücke mit den Bauklötzchen: Kombination von Brücke und Kreuz. Zeichnen der Brücke.

Zum Märchen: Die sieben Geisslein

12 Die Ziege*)

Ziel: Siehe die Überschrift.

1. Stufe. Wo wohnte die alte Geiss mit ihren Jungen? Wie viel Junge hatte sie? Was wollte sie für die Jungen holen? Wo? Warum gingen die jungen Geisslein nicht selbst hinaus? Wie heisst die Geiss noch? Ziege. Und die jungen Geisslein? Zicklein.

Wer von euch hat auch eine Ziege zu Hause? Wie sie aussieht. Warum habt ihr eine Ziege? Was gebt ihr eurer Ziege zu fressen? Wo haben wir die Ziegen draussen gesehen? Was fressen sie draussen?

2. Stufe. Nach nochmaliger Anschauung und Beobachtung unter Leitung des Lehrers Beschreibung der Ziege: Grösse (etwas grösser als das Schaf, aber nicht so dick und rund), Farbe, Haare (lang, zottig), Kopf (zwei Hörner, geringelt, nach hinten gebogen, am Kinn einen langen Bart), Leib (lang und dürr, mit langen zottigen Haaren, am Unterleib hinten das Euter, zwei Zitzen, im Euter die Milch), Schwanz (kurz, auch mit zottigen Haaren), Beine, Füsse, gespaltene Hufe.

*) Im Laufe des Sommers ist, wie der Schaf-, Kuh- und Gänseherde, auch der Ziegenherde ein Besuch abzustatten, auf den man sich hier zurückbezieht.

b) Im Winter im Stalle, im Sommer auf der Weide. Ziegenherde: Ziegenhirt. Was bekömmt die Ziege im Stalle zu fressen? Was frisst sie am liebsten auf der Weide? Ihre Stimme? Sie klettern sehr gern an den Felsen herum. Fallen sie nicht herunter? Mach's ihnen nicht nach. Die Ziege tut andern Tieren nichts und auch den Kindern und grossen Leuten nichts, sie ist ein gutes Tier. Wenn aber der Bock böse ist, dann stösst er.

Die Ziege gibt den Leuten ihre Milch, ihr Fleisch, ihre Haut, ihre Hörner, ihre Därme (Saiten).

3. Stufe. Welche Tiere werden noch in Herden draussen gehütet? Die Schafe bleiben lieber auf der Wiese im Tal, die Ziegen klettern an den Felsen hin; die Schafe fressen lieber Gras, die Ziegen lieber Blätter. Die Ziege hat gespaltene Klauen, das Schaf auch. Welches Tier noch? Aber das Pferd? Das Eichhörnchen? Welche andern Tiere haben auch Hörner? auch gespaltene Hufe? geben uns auch ihre Milch? Zwei Ziegenböcke werden auch manchmal uneinig. Sie stossen einander. Welche Tiere geraten manchmal auch in Streit? Was tun sie dann? Die Ochsen stossen einander, die Hunde beiszen einander, die Hähne beiszen und zausen einander. Die Ziege meckert; aber das Schaf? die Kuh? das Schwein? die Ente? die Maus? — Aussonderungsfragen.

4. Stufe. 1. Die Ziege ist ein nützlichcs Haustier. 2. Sie hat zwei Hörner und gespaltene Hufe. 3. Sie ist ein Herdentier.

5. Stufe. a) Was geben wir der Ziege? Was gibt die Ziege uns? — Gib die Horntiere an, die du kennst. Nenne die Tiere mit gespaltene Hufen; die Tiere, welche uns ihre Milch geben. — Sprich über die Stimme der Tiere. (Die Ziege meckert, das Schaf blökt etc.)

Sagen:

1. Einchen, Beinchen, Bohnenblatt,
Unsre Küh sind alle satt.
Lieschen hast gemolken?
Sieben Geiss und eine Kuh;
Peter, schliess die Thüre zu,
Wirf den Schlüssel über den Rhein
Morgen soll's gut Wetter sein.
Simrock

2. Wie die Ziege spricht:
Es ging eine Zieg am Weg hinaus,
Meck mereck meck meck meck
meck,
Die Kuh, die sah zum Stall hinaus,
Meck mereck meck meck,
Die Kühe und die Ziegen,
Meck mereck meck meck meck
meck,

Die machen sich ein Vergnügen,
Meck mereck meck meck.
Simrock

3. Böckleins Zottelrock
Du Schäkterer, du Mäkerer
Hast gar ein zottig Kleid etc.

Rätsel:

4. Zwei Löcher hab' ich,
Zwei Finger brauch ich.
So mach ich Langes und Grosses
klein
Und trenne, was nicht beisammen
soll sein.
Was ist das? (Schere).

Zeichnen: Teile der Uhr: Zifferblatt mit Zeigern; Gewicht an der Schnur; Pendel mit Varianten. Uhr, Uhrkasten, Schere, Tisch mit Tischplatte, Verbindungsbrett und Tischkasten.

Zum Märchen: Der Wolf und der Fuchs.

13 Das Schäfchen

Wo haben wir das Schäfchen gesehen? Grabental. Es war eine ganze Herde bei einander, alte Schafe und junge Lämmchen. Vor ihnen ging der Schäfer her, mit einer Schippe in der Hand. Neben ihm ging sein Hund, der ihm die Schäfchen hüten half. Die Lämmchen sahen ganz hübsch weiss aus; es war aber auch eins darunter, das hatte ganz schwarze Wolle. Zwei Lämmchen konnten nicht gut mit fortkommen; sie waren lahm und hinkten hinten nach. Die Schäfchen sind ganz mit Wolle bedeckt; nur das Gesicht und die Beine haben keine Wollhaare. An den Füßen sind Klauen, gerade so, wie bei dem Kälbchen und der Kuh.

Im Amricher Wasser wurden die Schäfchen gewaschen. Ein Mann tauchte sie ins Wasser und wusch ihnen die Wolle rein. Den andern Tag haben wir gesehen, wie die Schäfchen geschoren wurden. Ein Mann nahm ein Schäfchen auf den Schoss und schnitt ihm mit einer grossen Schere die Wolle ab. Hat ihnen das Abschneiden wehe getan? Nein. Es war gut für sie, dass sie in den heissen Sommertagen den dicken Wollpelz los wurden. Ehe es kalt wird, hat ihnen der liebe Gott die Wolle wieder wachsen lassen.

Das Schäfchen ist ein gutes Tier. Es schmeisst nicht und beisst nicht und wird nicht böse, wenn es auch geschlagen wird. Das Lämmchen ist auch gut mit den kleinen Kindern. Es hüpf und springt wie die Kinder. Der liebe Gott will haben, dass uns das Schäfchen seine Wolle geben soll. Was machen wir aus der Wolle?

Singen: Ein junges Lämmlein, weiss wie Schnee etc. (S. Singen).

Sagen:

- | | |
|--|---|
| <p>1. Das Schäfchen auf der Weide
Hat Wolle, weich wie Seide,
Hat um den Hals ein rotes Band;
Frisst Krümchen auch aus meiner
Hand.</p> | <p>3. Wolf, Wolf, friss mich nicht!
Hundert Taler geb ich dir nicht.
Zehn will ich dir geben,
Lass mich nur am Leben.
Simrock</p> |
| <p>2. Mäh, Lämmlein, mäh:
Das Lämmlein tief im Schnee.
Es stiess sich an ein Steinchen,
Da tat ihm weh das Beinchen.
Es stiess sich an ein Stöckchen,
Da tat ihm weh sein Köpfchen,
Es stiess sich an ein Sträuchlein,
Da tat ihm weh sein Bäuchlein,
Da sagt das Lämmchen mäh!
Nach Simrock</p> | <p>4. Wir möchten gern in Garten gehn
Wenn nur der Wolf nicht wär
Die Glock' schlägt eins, die Glock
schlägt zwei
Die Glock' schlägt drei, die Glock
schlägt vier
Der böse Wolf ist noch nicht hier.
Leidesdorf</p> |

Sagen: Wie es im Kriege hergeht.

Spielvers:

Wir reiten zu Pferde
Mit blankem Gewehre,
Mit Stifel und Sporen,
Geht alles verloren.

Der erste kam, der zweite kam,
Der dritte ward gefangen.
Auf welche Seite willst du?
Simrock

Zeichnen: Säbel, Flinte.

Zum Märchen: Die Bremer Stadtmusikanten

14 Der Esel

Ziel: Siehe die Überschrift.

1. Stufe. Welche Tiere machten sich auf den Weg nach Bremen? Wer war zuerst auf den Gedanken gekommen? Warum sie fort wollten? Was sie in Bremen machen wollten? Vom Hahn haben wir schon gesprochen bei Hähnchen und Hühnchen. Wo noch? (Lumpengesindel.) Nun sprechen wir von den drei andern Tieren, zuerst vom Esel.

Wo habt ihr den Esel schon gesehen? (Schlossberg.) Grösse, Farbe, Stimme. Wie der Mann heisst, dem die Esel am Schlossberge gehören? Wozu hält der Mann die Esel? Warum setzen sich die Fremden auf die Esel, wenn sie auf die Wartburg wollen? Was geben sie dem Manne dafür? Mülleresel, Säcketragen.

2. Stufe. Beschreibung des Tieres nach unmittelbarer Anschauung desselben.

3. Stufe. Welche Tiere werden noch zum Reiten und Ziehen benutzt? Welche nur zum Ziehen und nicht zum Reiten? Worin sind Pferd und Esel sonst noch ähnlich? Worin sind sie unähnlich? Pferde und Esel haben an jedem Fuss einen Huf; wie ist es bei dem Fusse der Kuh, der Ziege, des Schafs? Und wie beim Fuchs, beim Wolf? Gibt uns der Esel auch, wie die Kuh, seine Milch, sein Fleisch? Nein, aber seine Haut. Habt ihr den Esel schon schreien hören? Wie schreit er? Ist das nicht ein hübscher Gesang. — Aussonderungsfragen.

4. Stufe. 1. Der Esel ist ein nützliches Haustier. 2. Der Esel ist ein Huftier (Einhufer). 3. Der Esel wird zum Tragen und Ziehen benutzt. 4. Der Esel geht langsam, aber sicher.

5. Stufe. a) Welchen Nutzen gewährt uns der Esel? die andern Haustiere? b) Welche Huftiere kennt ihr nun? welche Klautiere? welche Zehentiere? c) Nennt die Lasttiere; die Zugtiere. (Was sie tragen, ziehen?) d) Wie der Esel schreit? Die Stimmen der andern Tiere, die wir kennen?

Sagen:

1. Abzählreim.

Ich und du und Bäckers Kuh,
Müllers Esel der bist du.

Simrock

2. Kuckuck und Esel.

Der Kuckuck und der Esel
Die hatten beide Streit etc.

Hoffmann von Fallersleben

Zeichnen: Haus mit Brunnen und Bäumen.

15 Hund und Katze

Den Anführer der Bremer Stadtmusikanten kennen die Kinder jetzt. Nun sollen die beiden folgenden Künstler der Musikbände besprochen werden — Hund und Katze. Beide Tiere sind den Kindern wohl-bekannt; gehören sie doch geradezu zu ihren Hausfreunden und Spielgenossen. In Betreff ihrer steht den Kinder ein reiches Erfahrungsmaterial zu Gebote. Dasselbe wird in der Form einer vergleichenden Besprechung der beiden Tiere gesammelt, berichtigt, ergänzt und geordnet. In dieser Einheit kann ein erster kleiner Versuch mit Beobachtungsaufgaben gemacht werden. Allzuviel darf man aber von denselben nicht erwarten. Jedenfalls machen sie ein gemeinsames Anschauen und Beobachten der Tiere ausser der Schule nicht überflüssig. Die Zusammenstellung und methodische Gliederung des Stoffes bleibe dem Lehrer überlassen.

Sagen:

- | | |
|--|---|
| <p>1. Der Pudel.
Wer hat hier die Milch genascht?
Hätt ich doch den Dieb er-
hascht etc.
Hey</p> <p>2. A, B, C.
Die Katze lief in Schnee.
Und als sie wieder nach Hause
kam,
Da hatte sie weisse Stiefelchen an.
O jemine, o weh!</p> <p>A, B, C,
Die Katze lief zur Höh,
Sie leckt ihr kaltes Pfötchen rein
Und putzt sich auch die Beinelein
Und ging nicht mehr in Schnee.
Nach Simrock</p> | <p>3. Das Mauerkätzchen.
Wer sitzt auf unsrer Mauer?
Farirum!
Die Katz' sitzt auf der Lauer,
Farirum!
O Spätzlein,
Nehmt euch in acht vom Kätze-
lein!</p> <p>Farirum! farirum!</p> <p>Die Katz ist heimgegangen,
Farirum!
Sie hat den Spatz gefangen,
Farirum!
Drum Spätzlein,
Nehmt euch in acht vorm Kätze-
lein!</p> <p>Farirum! farirum!
Tzschirma</p> |
|--|---|

Zeichnen: Hundehütte, Haus mit Fenster und Thür.

Zum Märchen: Der Arme und der Reiche

16 Das Pferd

Auch in Betreff dieses Gegenstandes mögen ein paar Bemerkungen genügen. Die Besprechung geht von dem Märchen aus: Es soll das Tier besprochen werden, auf dem der reiche Mann dem Fremden nach-eilte — das Pferd. Wie bei „Hund und Katze“, so liegt auch hier ein Reichtum an älteren Vorstellungen im Gedankenkreise der Kinder vor, der durch gemeinsames Anschauen und Beobachten, wie durch

Beobachtungsaufgaben ergänzt und berichtigt wird. Das Pferd steht im Dienste des Menschen, und dieses Verhältnis muss bei der Besprechung ganz besonders hervorgehoben werden.

Singen: Hopp, hopp, hopp, Pferdchen lauf etc.

Sagen:

Scherzvers.

Unser Bruder Melcher,
Der wollt ein Reiter werden,
Hat er doch ein Pferdchen nicht,
Konnt er keiner werden,

Seine Mutter nahm einen Ziegenbock
Setzt den Bruder Melcher drauf,
Ziegenbock, Melcher drauf,
Armutel, Bettelrei,
Ist das nicht eine schöne Reiterei?
Simrock

Zeichnen: Grosses Haus, Häuschen.

Das Rechnen

Literatur: Monatsblätter für wissenschaftliche Päd. S. 128. — Ziller-Bergner, Materialien, Dresden 1886. — Ziller, Allgemeine Pädagogik. — Just, Rechnen im ersten Schuljahr. (Jahrbuch 1877.) — Dörpfeld, Theorie des Lehrplans. — Grube, Leitfaden für das Rechnen in der Elementarschule, 6. Aufl. Berlin 1873. — Bräutigam, Methodik des Rechenunterrichts. Wien. — Schneyer, Erster Rechenunterricht, Koburg. — Göpfert, Der Rechenunterricht in den drei ersten Schuljahren. Dresden, Bleyl & Kaemmerer. Goltzsch, Rechenunterricht. — Leidenfrost, Beiträge zur Methodik des Rechenunterrichts Kirchen- u. Schulblatt für das Grossherzogtum Sachsen. 28. Jahrgang 1879 — Hollenbach, Das Rechnen im ersten Schuljahre (Päd. Studien 1887. Heft IV.) — Hartmann, Rechenunterricht in der deutschen Volksschule, Hildburghausen. — Fack, Zählen und Rechnen Zeitschrift für Phil. und Päd. 1895. Heft 3, 4, 5. — Knilling, Naturgemässe Rechenmethode. — Daneck, Rechnen im ersten Schuljahre, Dresden. — Haase, Zur Methodik des ersten Rechenunterrichts 1898. Langensalza. — Teupser, 1. Wegweiser zur Bildung heimatlicher Rechenaufgaben 1,80 Mk. 2. Methodische Lehrgänge des elementaren Rechen-Unterrichts 2,20 Mk. 3. Aufgaben für schriftl. Rechnen à 25 Pf. Hahn, Leipzig. — Dresdner Rechenhefte. Chemnitzer Rechenhefte.

I Auswahl und Anordnung des Stoffes

Notwendigkeit des Rechen-Unterrichts

Soll der Zögling zum ausreichenden Verständnisse der Natur und der Kulturverhältnisse gelangen, soll er zum selbständigen Handeln innerhalb des heutigen sozialen Lebens fähig sein, dann muss er die Zahlgrössen und ihre Beziehungen verstehen und mit ihnen operieren können, denn erst dann ist er imstande, die Aufgaben, welche das Leben an ihn stellt, auch nach ihrer rechnerischen Seite hin zu lösen.

„Ein Mensch, der nicht rechnen kann, mag die besten sittlichen Grundsätze haben und den ernststen Willen, ihnen zu folgen, er wird an der rechten Ausführung seines Willens immer gehemmt und gehindert sein.“ Die richtige Gestaltung der eigenen Lebensverhältnisse, die pünktliche Erfüllung der individuellen und sozialen Pflichten, die gerechte Beurteilung der Ansprüche anderer, Wohltun und Fürsorge — all das erfordert gebieterisch: Kenntnis der Zahlen, Fertigkeit, mit ihnen zu operieren. Je grösser und weitreichender einmal sein Einfluss sein wird, um so mehr wird er ihrer bedürfen. Das alles weist uns auf das Ende hin, auf die Zeit nach der Schulzeit. Aber schon innerhalb dieser Zeit ist die Kenntnis und das Verständnis der Zahlen durchaus erforderlich.

Die Mathematik mit Zahl und Form ist die formale Seite der Naturwissenschaft. Schon zur Auffassung der einfachen Formen der Natur-

körper ist die Zahl nötig, wieviel mehr, zum Verständnis ihrer Anzahl, ihrer Einteilung, ihrer Verbreitung auf der Erde, wieviel mehr noch zum Eindringen in die physikalischen Gesetze der Naturerscheinungen, die chemischen Verhältnisse der Naturobjekte.

Kenntnis der Zahlen ist Vorbedingung für die Erkenntnis von Ländergrösse, Bevölkerungszahl, Umdrehungsgeschwindigkeit und Entfernung der Weltkörper. Ein Überblick über die Geschichte ist ohne Zahlen und Zahlenverhältnisse auch nicht möglich. Und so ist es mit den übrigen Fächern der Volksschule: Gesang, Zeichnen und Sprachunterricht. Kenntnis der Zahlen und Zahlenverhältnisse ist überall notwendig, Fertigkeit im Rechnen erleichtert das selbständige Eindringen in das Fach.

So gehört die Fähigkeit des Rechnens zu einem vollkommen ausgebildeten Charakter, der seinen Grundsätzen gemäss auf dem Boden unserer Kultur handeln will und kann.

Auswahl fürs erste Schuljahr

Dem ersten Schuljahre weisen wir den Zahlraum von 1—10 zu. Gross ist die in der Schulzeit zu lösende Aufgabe. Frühe muss darum begonnen werden und jedes Schuljahr muss bewältigen, was es vermag. Die Erfahrung lehrt nun, dass der Zahlraum von 1—10 für das erste Schuljahr angemessen ist und für die meisten Verhältnisse auch genügt. Seine gründliche Behandlung ist erstes Erfordernis des Rechenunterrichts.

Schulen mit besonders günstigen Verhältnissen können, wenn die Grundlage 1—10 festgelegt ist, ja auch zu 10—100 übergehen.

Wir weisen aber dem ersten Schuljahre nur den Zahlraum von 1—10 zu. Der Zahlraum von 1—10 ist Grundlage unseres Zahlensystems, alle übrigen Zahlräume entstehen aus diesem nur durch dekadische Potenzierung, jede einzelne der unsagbar vielen Zahlen entsteht durch blosse Zusammensetzung der verschiedenen dekadischen Ordnungen. Mit dieser Grundlage muss begonnen, diese Grundlage muss festgestellt und sicher gestellt werden, weil alles Übrige auf ihr ruht.

Darum verlangen wir für's erste Schuljahr nur den Zahlraum von 1—10.

Und auch diesen mit einer Einschränkung, nämlich unter Weglassung aller Aufgaben des Malnehmens, sowie des Teilens und Messens. Warum?

Dazu bestimmen uns zwei Gründe.

a) „Der Multiplikator ist keine Zahl im gewöhnlichen Sinne des Wortes. Er sagt nicht, wie gross die Menge der Dinge ist, er gibt nur an, wie oft eine Grösse gesetzt, oder addiert werden soll, er ist insofern Operations- und nicht eigentlich Grössenzeichen.“*) Ebenso ist es mit dem Divisor. Multiplikator und Divisor sagen nicht, wie die übrigen Zahlen, wievielmals eine Einheit, sondern wievielmals eine Mehrheit

*) Rud. Knilling, Rechenmethodische Streifzüge. Deutscher Schulwart, München 1896. S. 62.

gedacht werden muss. Sie sind nicht Zahlen, sondern „Zahlen von Zahlen“.*) (Zahlen von Summanden oder Faktoren oder Teilen).**) „Das Multiplizieren gehört einer höheren Kulturstufe an, als das Addieren und Subtrahieren. Die Völker sind später zur Multiplikation gelangt. Darauf deutet auch die Tatsache hin, dass erst im 18. Jshrhunderte die Operationszeichen für die Multiplikation und Division (\times und $:$ (geschaffen wurden“. Daneck, S. 49.

Zum Verständnis der Multiplikation ist es nötig, dass die Kinder Mengen (2) und Rechenakte (dreimal genommen) unterscheiden. Soll man ihnen diese Unterscheidung schon im ersten Schuljahre zumuten? Für beide so verschiedene Sachen gilt dieselbe Bezeichnung (nämlich durch Ziffern)!

b) Soll das eigentümliche Verhältnis, in welchem die Operationszahlen (Multiplikator und Divisor) stehen, den Kindern zur Klarheit kommen, so reichen wenige Beispiele nicht aus. Da an Beispielen wie

1 .1, 1 .2, 1 .3, 1 .4, 1 .5, 1 .6, 1 .7, 1 .8, 1 .9 1 .10,

das Wesen dieser Rechnungsart ebensowenig erkannt wird, wie durch die Beispiele 2 .1, 3 .1 etc., sondern im Gegenteil Verwechslung und Verwirrung dadurch erleichtert wird, so bleiben als eigentliche Multiplikationsaufgaben nur die folgenden: 2 .2, 2 .3, 2 .4, 2 .5, ferner 3 .2, 3 .3 und 4 .2 nebst 5 . 2. Diese 8 Aufgaben können viel leichter in einem grösseren Zahrraume im Zusammenhange, also im 2. oder 3. Schuljahre in dem Einmaleins gelernt, geübt und gemerkt werden. Bei längeren Reihen stützt ein Glied das andere und eins geht aus dem anderen hervor.

c) Und noch eine dritte Beschränkung macht sich nötig, nämlich in Hinsicht auf die im Unterrichte zu gebrauchenden Formen. Zunächst müssen alle verwickelten Grundaufgaben aus der Klasse (dem ersten Schuljahre) wegbleiben (z. B. Wieviel ist $\frac{2}{3}$ von 6 und $\frac{3}{4}$ von 8 weniger $\frac{1}{2}$ von 4 oder: Wieviel mal eins hat die Hälfte von 6 mehr als die Hälfte von 4 und wieviel weniger als 5?) Und ferner ist die Zahl der möglichen Ausdrucksformen (mehrere Hundert!***)) auf die Hauptfragen zu beschränken, welche im gewöhnlichen Leben gebräuchlich sind.

1. Du hast 4, davon nehme ich weg 3. Wieviel hast du noch?

2. Später kürzer: Wieviel ist 4 weg 3 †)? 4 weg 3 bleibt 1.

3. Und endlich 4 weg 3? 1!

Und ebenso: Du hast 2. Ich gebe dir 7 dazu. Wieviel hast du dann? Oder kürzer: Wieviel ist 2 mehr als 7? 2 mehr 7 ist 9. Und endlich: 2 mehr 7? 9! Also: einfache Aufgaben in den gebräuchlicheren Formen unter Weglassung der komplizierten Aufgaben und der mannigfaltigen Formen, sowie der unnötigen Benennungen.

*) Knilling, S. 61.

***) Knilling, Naturgemässe Rechenmeth., S. 123. Ferner: Multiplizieren heisst: eine Grundzahl so oft als Summanden setzen als der Multiplikator anzeigt S. 129.

***) Siehe Daneck.

†) W è g (statt weniger) weil es einsilbig ist.

Zahlreihen oder Zahlindividuen?

Wie soll nun der formale Rechenstoff angeordnet werden? Nach Zahlindividuen wie bei Grube? Nach Zahlreihen, bei denen die Zahlen, welche zu oder abgezählt werden, reihenmässig fortschreiten?

Beide Verfahren haben ihre Vorzüge. An der Grube'schen Anordnung ist es günstig, dass der Umkreis der zu beherrschenden Zahlen stetig wächst, bei der Anordnung in Reihen der Vorteil, dass die formalen Aufgaben sich von selbst ergeben, der Schüler sie also leichter selbsttätig bilden kann. Welche Anordnung man trifft, das wird zumeist abhängig sein von dem Veranschaulichungsmittel, das man wählt. Wir sind nach unseren Erwägungen und Erfahrungen der Meinung, dass beide Anordnungen zum Ziele führen, wenn der Unterricht für richtige Lösungsweise, für Einprägung und mannigfache Übung sorgt.

Anordnung

Lösung und Einprägung wird erleichtert durch eine geschickte Anordnung der Aufgaben.

Ob wir nach Zahlreihen, oder nach Zahlindividuen fortschreiten, immer werden wir die Umkehrungen benutzen.

Durch diese Anordnung wird besonders das Zuzählen grösserer Zahlen erleichtert, was vor allem nötig ist, wenn die Lösung erfolgt durch Aufwärtszählen. Das Aufwärtszählen macht sich leicht bei allen Aufgaben, wo 1, 2 oder 3 hinzugefügt wird, bei 4 wird die Sache schon bedenklich, 5, 6, 7 oder 8 oder gar 9 hinzuzuzählen aus dem Gedächtnisse, das bringt Niemand fertig, ohne dass er dabei unsicher wird. Darum ordnen wir die Rechenaufgaben so an, dass es nur Aufgaben gibt, bei denen 1 oder 2 oder 3 hinzugezählt wird. Die übrigen werden beinahe sämtlich durch Umkehrung der Aufgaben gewonnen. So 1 mehr 9 durch Umkehrung der Aufgabe in 9 mehr 1, so $2 + 8$ durch Umkehrung in $8 + 2$, so $3 + 5$ durch Umkehrung in 5 mehr 3. Die übrigbleibenden, durch die Umkehrung nicht lösbaren Aufgaben sind $4 + 4$, ferner $4 + 5$ und $4 + 6$, nebst ihren Umkehrungen sowie $5 + 5$. Diese Aufgaben bedürfen dann besonderer Sorgfalt in der Behandlung, um sie vor dem Vergessen zu bewahren.

Diese Anordnung der Aufgaben, dergestalt, dass die zugehörige Umkehrung zugleich mit gelernt wird, hat aber noch einen anderen Grund. Die Anzahl der im ersten Schuljahre einzuprägenden Rechenätze ist eine so grosse, dass man ernstlich auf Entlastung des Gedächtnisses denken muss. Das Gedächtnis wird aber entlastet, wenn eine Aufgabe aus der anderen hervorgeht. Aus diesem Grunde, um das Merken zu erleichtern, schliessen wir auch die Subtraktionsreihe an die Additionsreihe an und lassen sie aus ihr ableiten (also $9 + 1 = 10$, $10 - 1 = 9$). Auf diese Weise beschränken wir die Anzahl der wirklich zu merkenden Sätze erheblich.

Es ergeben sich dann für den abstrakten Rechenstoff des ersten Schuljahrs (Addition und Subtraktion im Zahlraum von 1–10) für die

Anordnung nach Individuen, 9 Abteilungen (1 und 2) 3, 4, 5, 6, 7, 8, 9, 10. Beim Fortschritt nach Reihen vier Abteilungen:

- | | | | |
|------|-----------|-----|----------|
| I. | Operation | mit | 1 |
| II. | " | " | 2 |
| III. | " | " | 3 |
| IV. | " | " | 4 und 5. |

Letztere Abteilung wird gebildet von den wenigen Aufgaben ($4 + 4$, $5 + 4$, $5 + 5$, $6 + 4$) welche einer besonderen Behandlung bedürfen, weil bei ihnen die Lösungsweise, die wir vorschlagen, nicht ohne weiteres ausreicht.

Jede dieser Abteilungen zerfällt wieder in 6 Unterabteilungen und jede dieser wieder in eine Anzahl Gruppen, wie das Beispiel am Schlusse zeigt.

II Unterrichtsliche Behandlung

Es handelt sich im Rechnen des ersten Schuljahres

1. darum, dass der Schüler klare Zahlvorstellungen in sich ausbilde,
2. darum, dass er mit den Zahlen operieren lerne,
3. darum, dass er eine Anzahl von Rechnungsergebnissen merke.

Durch den dritten Punkt unterscheidet sich das Rechnen im 1. Schuljahre von dem Rechnen anderer Schuljahre. Niemand wird es einfallen 27 mehr 35 mit seinem Ergebnisse 62 auswendig lernen zu lassen. Dass 6 mehr 4 10 ist, muss der Schüler nicht bloss rechnen, sondern auch lernen und für immer behalten. Das ist ja die Voraussetzung für alles weitere Rechnen, dass die im ersten Zahlraum gewonnenen Rechen-sätze allzeit bereit stehen zur Verwendung, und aus diesem Grunde haben wir den Zahlraum, der durchlaufen werden muss, so klein wie möglich genommen.

Bildung der Zahlvorstellungen

Die ersten Zahlvorstellungen müssen beim Kinde geradeso gebildet werden, wie sie sich gebildet haben bei den Völkern, die auf der Kindheitsstufe der Menschheit standen, nämlich durch Zählen konkreter Dinge. Wirkliche Dinge waren die Grundlage, als der Naturmensch die Aufmerksamkeit auf die Menge, auf die Anzahl legte: wirkliche Dinge müssen auch in der Schule den Ausgangspunkt des Rechenunterrichts im Beginne des ersten Schuljahres bilden.

Die Allgemeingiltigkeit des Zahlbegriffes kam dem Naturmenschen leichter zum Bewusstsein dadurch, dass er als Rechenhilfsmittel seine Finger verwendete. An ihnen zählte er die Anzahl der Gegenstände ab. Dadurch war er auch imstande, in Abwesenheit der wirklichen Gegenstände ihre Anzahl zu berechnen, indem er jeden einzelnen vergewärtigte und für jeden einen seiner Finger nahm als Vertreter.

Auch in der Volksschule verwenden wir Rechenhilfsmittel, entweder die Finger oder den Tillichschen Rechenkasten, oder die russische Rechenmaschine, oder einen anderen von den unzähligen später erfundenen Rechenapparaten. Um die Vorzüglichkeit der Rechenapparate wird nun schon jahrzehntelang heftiger Kampf geführt und man kommt zu den verschiedensten Ergebnissen, je nach dem Standpunkte, den man einnimmt. Die Wichtigkeit der Sache wird überschätzt. Keines der Rechenhilfsmittel ist unfehlbar und ein jedes bringt eine Seite des Zahlbegriffes zur deutlichen Darstellung und damit die anderen Seiten zu geringerer Veranschaulichung. Die Zahl ist die Vielheit konkreter Dinge, im Bewusstsein zur Einheit zusammengefasst.*) So bringt beispielsweise die russische Rechenmaschine die Vielheit zur besseren Verdeutlichung, der Tillichsche Rechenkasten: die Zusammenfassung zur Einheit, der Rechenmassstab Haases: die Reihenfolge der Zahlen, die zweireihigen Zahlbilder: die Operationen, die Rechenscheiben Knillings: den Aufbau unseres Zahlensystems. Es hängt nicht alles Heil von dem Rechenapparate ab, den man verwendet. Aber dass ein Rechenhilfsmittel zur Anwendung komme, auf welches die Zahlbezeichnungen immer bezogen, an welchem die Operationen vorgenommen werden, das ist von grosser Wichtigkeit. Und es ist weiter von grosser Wichtigkeit, dass die Mengebestimmung durch Zählen in der rechten Weise geschehe. Das Zählen bildet ja die Voraussetzung für das Rechnen. Die Zahlreihe ist die fertige „geistige Messschnur“, die der Geist an die Reihe der konkreten Dinge legt.

Die vielen Zählfehler, welche gemacht werden können, hat Daneck zusammengestellt. Auf einen hauptsächlich, den wir beobachtet haben, wollen wir hinweisen. Ein Kind sollte ausrechnen $1 \text{ mehr } 2 = 3$. An der Tafel standen drei Striche $|||$. Es sagte nun: „1“ und berührte dabei den ersten, „mehr 2“ und berührte dabei den zweiten, „ist 3“ und berührte dabei den dritten. Also:

$$\begin{array}{c} | \quad | \quad | \\ 1 + 2 = 3 \end{array}$$

Ihm war der Unterschied zwischen der Gesamtheit und dem Einzelgliede der Zahlreihe nicht zum Bewusstsein gekommen, es hatte beide verwechselt. Damit diese Verwechslung unmöglich gemacht werde, verwende man beim Zählen die Ordnungszahlen (erste, zweite, dritte — zehnte) und zur Mengebestimmung die Grundzahl. Das entspricht auch ganz dem Wesen der Zahlen. Die Vielheit kommt durch die Ordnungszahlreihe**) (erste, zweite, dritte) zur Anschauung und wird zur Einheit durch die Grundzahl (drei) zusammengefasst.


Nach der Erfindung und dem Gebrauche der Zahlenamen erwachte das Bedürfnis der schriftlichen Fixierung der Ergebnisse des Rechnens. Es entstanden die Ziffern und zwar nicht als blosse Mengensymbole,

*) Im Anschlusse an Knilling, Naturg. Rechenmethode. S. 51.

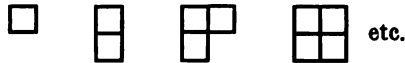
**) Die Ordnungszahl bringt uns jede einzelne, besondere, individuelle Einheit zur bewussten Unterscheidung, während bei dem gewöhnlichen Zählen jede folgende Eins mit allen vorangegangenen Einsen zur Summe zusammengefasst wird. Knilling 112, 116.

sondern zunächst als Mengendarstellungen. Die Anordnung der Punkte oder Striche wurde dabei so gestaltet, dass die Menge mit einem Blicke überschaut werden konnte: Zahlbilder entstanden.

Sie geben noch heute ein treffliches Mittel ab, die gerechneten Aufgaben mit ihren Ergebnissen leicht zu merken, sowie bei gestellten Aufgaben das Ergebnis schnell zu finden. Darum empfiehlt es sich, sie im Unterrichte zu verwerten, allerdings nicht in der verwickelten Form, in der sie z. B. Beetz in Vorschlag bringt. Es muss eine Form gewählt werden, welche es ermöglicht, jede Aufgabe leicht sich zu vergegenwärtigen und bei jeder Lösung für jede Zahl ein und dasselbe Zahlbild ergibt. Also nicht $5 : 6$, wobei die Stellung der Aufgabe $6-1$ als Lösung das Zahlbild 5 ergibt, welches dem oben angegebenen nicht entspricht. Wir empfehlen*):



Wie Daneck zeigt, lassen sich alle Aufgaben damit rechnen und für jede Zahl ergibt sich (mit einer geringen Abweichung bei den ungeraden Zahlen) dasselbe Bild. Bei Verwendung des Tillich'schen Kastens sind dieselben Zahlbilder möglich, statt der Kreise wird man dann Vierecke wählen:



Der Sachinhalt der Rechenaufgaben

Wie steht es nun um die vielumstrittene Frage der sachlichen Aufgaben im Rechenunterrichte? Dass Sachaufgaben im Rechenunterrichte der Volksschule eine wichtige Rolle spielen, wird von keiner Seite mehr bestritten. Über Umfang und Stellung dieser Aufgaben ist die Meinungsverschiedenheit sehr gross. Eine wirkliche Sachaufgabe enthält Viererlei:

1. Die Angabe der Anzahlen 6 2
2. " " " Gegenstände Pfennige
3. " " " Operation +
4. " " des anschaulichen Verhältnisses, 6 liegen im Kasten, 2 werfe ich noch hinein.

Tatsächlich ist in der Praxis des Schulunterrichts die überwiegende Anzahl der Aufgaben ohne den Hintergrund sachlicher Verhältnisse, es sind der Form nach abstrakte Aufgaben ($2 + 5$) in Wirklichkeit sind es konkrete (2 Klötzchen mehr 5 Klötzchen), in dem Sinne, dass die Zahl konkret gedacht wird, zuweilen auch die Operation (das Hinzulegen der 5 Klötzchen zu den 2). Die bei weitem geringere Anzahl ist konkret

*) Mit Daneck.

eingekleidet, gehört also zu den Sachaufgaben (Max spielt mit 3 Klötzchen auf dem Tische. Sein grosser Bruder legt ihm noch 5 hinzu).

Über die Stellung dieser Sachaufgaben sind drei Standpunkte möglich.

1. Die Sachaufgaben bilden den Ausgangspunkt und den Schluss der methodischen Einheit.

2. Sie finden erst am Schlusse der methodischen Einheit ihren Platz.

3. Sie stehen überall, am Anfange, in der Mitte, am Ende, ausgenommen da, wo ein begriffliches Ergebnis herausgezogen werden soll.

Zu welcher Ansicht sollen wir uns bekennen?

Vergegenwärtigen wir uns, wie der Naturmensch dazu kam, Rechenaufgaben zu lösen. Der Antrieb dazu war offenbar ein Interesse, ein Interesse egoistischer oder intellektueller Natur. Von zwei Seiten her droht ihm Gegnerschaft. Er will die Zahl seiner Feinde zusammenzählen. Er vergegenwärtigt sich ihre Gestalten und Namen. Er überträgt die Namen einzeln auf die Finger seiner Hände (3 und dann 4). Er zählt die Gesamtmenge ab und reproduziert, dabei jeden Finger einzeln berührend, die Zahlenamen. Bei 7 ist die Zahl der vorgestellten Feinde und der ausgestreckten Finger erschöpft: Die Aufgabe ist gelöst. Er hat nicht eine blossе Zahl erhalten als Ergebnis, sondern in dieser Zahl eine Erkenntnis, die für ihn von Wichtigkeit ist. Er ermisst in diesem Augenblicke, ob die Zahl im Vergleich zu seinen Kräften und Mitteln für ihn eine gefährliche ist, ob er sie gross oder gering nennen muss und mit dem allen ist ein Gefühl verbunden. Also:

1. Antrieb durch ein Interesse.

2. Ausgang von einem sachlichen Verhältnisse.

3. Operieren mit den Zahlvorstellungen, den Zahlenamen und den Rechenhilfsmitteln im Anschlusse an das sachliche Verhältnisse.

4. Gewinnen des Ergebnisses unter Vergleichung desselben mit der Erfahrung.

Eine reiche Fülle von Vorstellungen ist in ihm erregt. Wie unendlich reicher ist er gegenüber dem Rechenschüler mit seinem inhaltarmen $3 + 4 = 7!$ Die Zahlen sind ihm Glieder in der Kette seiner übrigen Gedanken, zu ihnen musste er kommen, und an ihnen läuft sein Denken weiter. Das Ergebnis ist wirklich eine Erkenntnis, weil es an Sachverhältnisse geknüpft ist und auf sie wieder Einfluss hat. Das Ergebnis ist eine Wertvorstellung. Diese 7 ist ihm nicht gleichgiltig, sie hat für ihn Bedeutung. Es ist ein Unterschied, wenn es 6 oder 8 wären. Er fasst die Zahl in ganz anderer Bedeutung und mit ganz anderem Gewichte. Und nicht bloss die Ergebniszahl, auch die Operation ist ihm anschaulich und bedeutungsvoll. Die Feinde vereinigen sich, ihre Wirkung trifft auf ihn zusammen! Dass er sie zusammenzählen muss, das entnimmt er aus der Natur der Sache nicht dem mechanischen Imperativ: Addiere!

Was leistet die sacherfüllte Aufgabe mehr als die sachleere?

1. Antrieb durchs Interesse an den Sachverhältnissen, wie am Ergebnis.

2. Die Zahlen stehen in enger Verbindung mit dem Gedankenkreise, sie sind nur die mathematische Seite der übrigen Gedanken.

3. Verständlichkeit der Operation. Aus der Kenntnis des Sachverhältnisses ergibt sich die Notwendigkeit zu addieren oder zu subtrahieren ohne den mechanischen Imperativ.

4. Verständnisvolles Abwägen des Ergebnisses an der Erfahrung, (das Rechnen wird zum Berechnen).

5. Gewöhnung an verständigen Gebrauch der Zahlen. Sie sind immer etwas Inhalterfülltes, Konkretes.

Damit aber ist bloss der Wert sachlicher Aufgaben dargelegt, das sagt noch nichts über die Stelle, wo sie im Unterrichte auftreten sollen. Auch ist die Ableitung an einem besonders ausgewählten Beispiele gemacht. Und dabei nach zwei Seiten hin ein Nutzen:

Wie stehts mit den übrigen Aufgaben die das Leben stellt?

Wir berechnen, was wir für Wohnung und Nahrung im vergangenen Vierteljahre gebraucht haben. Wir finden dieselben Verhältnisse: wir operieren zwar mit den blossen Zahlen, sie allein erscheinen auf der Bühne, im Hintergrunde aber stehen die Sachverhältnisse. Und auch hier: Antrieb durchs Interesse, Verbindung mit dem übrigen Gedankenkreis, Verständlichkeit der Operation, verständnisvolles Abwägen des Ergebnisses.

1. Die Zahlen sind mit Inhalt erfüllt worden und das ist für das verständige Rechnen, wie es das Leben fordert, sicher von Wert.

2. Eine Seite des Gedankenkreises ist von Zahlen durchleuchtet worden und das ist für das verständige Leben sicher von Wert.

Und wenn wir weiter unsere Rechenaufgaben durchdenken, wie sie das Leben an uns stellt, so finden wir, es sind lauter sacherfüllte Aufgaben, lauter Aufgaben mit vierfacher Zahlbezeichnung, bei welchen (1) die genaue Anzahl, (2) die Art der Dinge, sowie (3) die Operation und (4) das anschauliche Verhältnis ihrer Zusammengehörigkeit angegeben ist*), keine einzige sachleere. Nur in der Schule kommen die vor, künstlich ersonnen, um die Fertigkeit im Rechnen zu üben. Künstlich hat man ihnen den sachlichen Inhalt ausgetrieben. Und damit hat man ihnen einen mächtigen Antrieb genommen.**)

Wir vertreten die Ansicht, dass das natürliche Verhältnis zwischen Sache und Zahl in der Schule wiederhergestellt werden müsse, dass also, wo Zahlen auftreten, auch die Sachvorstellungen im Hintergrunde erscheinen müssen, dass demnach die inhalterfüllte Aufgabe wie im Leben, so in der Schule die Hauptrolle spielen müsse. Nur da, wo es sich um Herauslösung des Begrifflichen handelt, sollen „reine“ Zahlen erscheinen. Sachaufgaben sollen den Inhalt des ganzen Unterrichtes bilden. Der Zögling soll gewöhnt werden, die konkreten Verhältnisse des Lebens auch rechnerisch betrachten zu lernen. Er soll ein sachliches Interesse an Mass und Zahl bekommen, ein Interesse an den Zahlen der Sachverhältnisse des Lebens. Es soll gewöhnt werden, bei den Dingen der

*) Knilling S. 52 fasst Punkt 3 und 4 in einen zusammen.

**) Wo das Interesse fehlt, da mangelt auch jeder Antrieb zur Zahlbeziehung . . . Das Interesse also und nur das Interesse ist es, was zum Zählen und zur Zahlbezeichnung veranlasst, treibt, anspricht und was ihm irgend welche Ziele steckt. Knilling, S. 78.

Aussenwelt seine Aufmerksamkeit auch auf das Moment der Zahl zu lenken. Ist dies richtig, so muss auch der überwiegende Teil der Aufgaben sachlichen Inhalt haben, nicht bloss konkret sein, durch Vermittlung des Rechenhilfsmittels, der Maschine oder des Rechenkastens oder der Rechenpfennige. Er soll von allen Anfänge an lernen: Zahlen sind immer Anzahlen wirklicher Gegenstände, und es liegt immer ein Sachverhältnis zu Grunde, welches es ausmacht, dass die Anzahlen vereinigt oder getrennt werden müssen.

Wir halten es also nicht für ausreichend, wenn von einer sachlich erfüllten Aufgabe der Ausgangspunkt genommen wird, dann der übrige Unterricht sachleere Aufgaben in überwiegender Menge enthält und endlich wieder zum Sachlichen zurückgekehrt wird, wenigstens nicht auf der Unterstufe. Noch viel weniger aber sind wir der Ansicht, dass $\frac{11}{12}$ aller Aufgaben ohne sachlichen Inhalt sein dürfe und erst das letzte Zwölftel sacherfüllt. Inhalt! Sachlicher, frischer, lebendiger Inhalt! Das ist der Ruf, der allenthalben erklingen muss hinein in die deutschen Schulen, nicht bloss im Rechenunterrichte. Nicht bloss bei den Inhaltarmen Formen, auch bei den inhaltleeren Zeichen im ersten Lese-Unterrichte.*

Sachliche Aufgaben erhalten die Angabe der Anzahl, der Art der Dinge sowie der Art ihres Zusammenseins. Von den beiden letzteren müssen wir dann abstrahieren, wenn wir zu abstrakten Zahlbegriffen gelangen wollen. „Die zweifache Abstraktion, welche zu unserer abstrakten Zahlauffassung erfordert wird, ist aber gewiss etwas Schwieriges? Antwort: Im Gegenteil, sie ist das leichteste Ding von der Welt; ja sie macht sich von selbst und ohne unser bewusstes Zutun, sie braucht darum nicht eigens gelehrt und geübt zu werden, sobald wir eine Menge zu zählen oder eine Rechenaufgabe zu lösen versuchen, in demselben Augenblicke abstrahieren wir auch unwillkürlich von der besonderen Beschaffenheit der betreffenden Dinge, und ihres gegebenen sachlichen Zusammenhangs.“ Aus diesem Grunde ist es auch nicht nötig, erst zu warten, bis man an inhaltlosen Aufgaben das Rechnen geübt hat. Der Inhalt wirkt ja gar nicht störend, wenn man es richtig anfängt, ja man kann die Aufgaben so wählen, dass die Sachverhältnisse dem formalen Rechnen förderlich sind und es erleichtern. Aber wenn das Kind erst gewöhnt ist, Rechenaufgaben rein formal, ohne Inhalt aufzufassen, dann ist es (erfahrungsgemäss und der Erwägung nach) von grosser Schwierigkeit, es an das Umdenken des Abstrakten in Konkretes zu gewöhnen.

Die Gruppenaufgaben

Allerdings darf das Fach als solches durch die Sachaufgaben in keiner Weise beeinträchtigt werden. Der Rechenunterricht muss seinen durch den Aufbau des Zahlensystems, wie durch die psychologisch-methodischen Erwägungen der Rechenmethodik bestimmten Gang gehen.

Auch soll die Aufmerksamkeit durch die Sachaufgaben nicht zersplittert werden und vom Rechnen abgelenkt. Und ferner muss davor

*) Siehe Lesenlernen in Reins encyklop. Handbuch. (Langensals, Beyer u. Mann.)

gewarnt werden, dass etwa die Beschäftigung mit den Sachverhältnissen oder auch das Stellen der Aufgaben unnötig Zeit aufbraucht. Die Zeit der Rechenstunde gehört dem Rechnen und zwar diesem ganz allein.

Aber mit der Stellung von sachlichen Aufgaben wird doch erfahrungsgemäss sehr viel Zeit verbraucht. Und nun lauter sachliche Aufgaben! Wird die Anzahl der in einer Stunde gelösten Aufgaben nicht auf die Hälfte, ja auf ein Drittel und noch weit mehr sinken? Wenn wir lauter Einzelaufgaben stellen wollten, sicher. Aber das soll nicht geschehen. Es sollen im Unterrichte aus ökonomischen Gründen immer sachliche Gruppenaufgaben gestellt werden und zwar so, dass zu einem sachlichen Verhältnis nicht bloss ein einzelnes Zahlverhältnis ausgerechnet wird, sondern eine ganze Reihe von Zahlaufgaben gelöst werden. Erst nach erlangter Sicherheit ist auch die Einzelfrage am Platze.

Die Aufgaben können so gestellt werden, dass die Aufmerksamkeit des Kindes zugleich auf die Operation gelenkt wird und damit die formalen Antriebe benutzt werden, welche in der Form des Rechnens liegen. Damit verbindet sich der Vorteil, dass die Aufmerksamkeit vom Sachverhältnisse her mit grösserem Gewicht auf die Zahlen gelenkt wird, denn das Sachverhältnis bleibt, die Zahlen wechseln und die Lösung und das Ergebnis beschäftigen ganz den Geist. Und doch sind es nicht bloss leere Zahlen, mit denen der Geist operiert, sie haben einen Inhalt und jederzeit kann dieser Inhalt ins Gedächtnis zurückgerufen werden. Ja, es ist hierbei auch ein Begleiten des Rechenaktes und ein Prüfen des Ergebnisses an der bisherigen Erfahrung möglich (Ists für diese Sachverhältnisse viel? Ist wenig?) wodurch das Rechnen eigentlich erst seiner mechanischen Natur entkleidet wird.*) Addieren, Subtrahieren, Multiplizieren, Dividieren kann auch eine Maschine, denkend die Zahlen beurteilen kann nur das vernünftige Wesen. Es ist gut, wenn das Kind von Anfang an gewöhnt wird: Zahlen sind etwas, wobei man nicht bloss etwas vorstellen, sondern wobei man auch etwas denken muss. Die Gruppenaufgabe mit ihrer Menge von Zahlverhältnissen erleichtert diese Auffassung. Sie ist übrigens dem wirklichen Leben entsprechend. Alle haben zumeist Aufgaben zu lösen, bei denen für eine ganze Gruppe dasselbe Sachverhältnis zu Grunde liegt: Der Kaufmann hinterm Ladentisch, der Händler auf dem Markte, der Handwerker in der Werkstatt, der Beamte am Post- oder Bahnschalter. Darum: Jede Aufgabe ein Glied in der Reihe der Aufgaben, aber auch ein Glied in der konkreten Reihe der Sachverhältnisse! Der Schüler rechnet dann, wie der Erwachsene im praktischen Leben mit unvollständigen Zahlbezeichnungen, indem er nur die Zahlen nennt und die Art der Dinge (z. B. Mark), die Art ihres Zusammenseins aber (z. B. Vermögen) hinzudenkt.**)

Zugleich aber wird durch die Gruppenaufgabe das formale Interesse

*) Die natürlichen Zahlenvorstellungen von Weniger, Mehr, Viel helfen die Begriffe von den Zahlen oder Rechenoperationen verdeutlichen, dass dadurch das Rechnen mehr und mehr von seinem Mechanismus befreit und zu einer Verstandesarbeit erhoben wird. (Knilling 197.)

***) Siehe Knilling, (N. R. M.) S. 50.

am Rechnen vorbereitet, welches naturgemäss erst aus dem Sachlichen erblühen kann, welches aber erzeugt werden muss, wenn rechtes Leben in den Geist des Zöglings kommen soll.*) Er wird durch die Stellung der Gruppenaufgaben gewöhnt, seine Aufmerksamkeit auch auf den Fortschritt des Unterrichts zu lenken und selbst sich mit am Nachdenken über das Folgende zu beteiligen, über die Vollzähligkeit der möglichen Aufgaben zu wachen und eine aus der anderen zu entwickeln versuchen, denn der Schüler ist nach Pestalozzi in das hellste Verständnis der Rechenvorgänge zu führen. Die Gruppenaufgabe ruht auf dem Sachlichen, sie leitet in das Formale hinüber. Selbsttätigkeit!

Konzentration

Woher sollen aber die sachlichen Aufgaben genommen werden? Aus dem Gesinnungsunterrichte, weil er die führende Rolle spielen soll im Gesamtlehrplane? Aus der Naturkunde und ihren Zweigen, weil die Mathematik die formale Seite der Naturwissenschaft ausmacht? „Es gilt als Grundsatz: Der gesamte Sachunterricht bildet die Grundlage für den gesamten Unterricht in Formen und Zeichen.“ Ja noch mehr: Auch das, was durch das Leben in Schule und Haus und ausser dem Hause in den Erfahrungskreis des Kindes gekommen ist, auch das kann für das Rechnen verwertet werden. Alle Teile des Gedankenkreises sollen rechnerisch durchleuchtet werden, in denen ihrer Natur nach Zahlen eine Rolle spielen. Wir wollten ja unsere Aufgaben auch noch nach anderen Rücksichten auswählen, nämlich danach, dass sie die verlangte Operation recht veranschaulichen, dass die Teile der Aufgabe leicht erfasst und gemerkt werden können, dass sich eine Aufgabe leicht aus der anderen ergibt, dass leicht Reihen gebildet werden können u. s. f. Allerdings wollen wir uns nicht verhehlen, dass naturgemäss die Auffindung passender Aufgaben für die ersten Schuljahre besonders schwer ist, weil der Zahlraum beschränkt und der Erfahrungskreis des Kindes noch sehr klein ist. Wenn die Aufgaben auch noch nicht allen Wünschen, die wir an sie haben, entsprechen, z. B. dass das Ergebnis ein wertvolles, auch seiner sachlichen Bedeutung wegen zu merkendes sein möchte, so werden wir uns mit Aufgaben begnügen, welche dem Leben entnommen und an den Gedankenkreis des Kindes anknüpfend, es schon frühzeitig gewöhnen, dass es beim Rechnen sich nicht um das Auffinden der Verhältnisse der Zahlen untereinander sondern um das Auffinden von den Zahlverhältnissen der Sachen handelt.

Lösungsweise der Aufgaben

Noch ein Wort über die Lösungsweise der Aufgaben. Wir Erwachsene hören 4 mehr 2 und aus dem Gedächtnis reproduzieren wir unmittelbar 6. Das kleine Kind hört 4 mehr 2. Es zählt 4 Gegenstände ab und dazu 2 und davon zählt es die Gesamtsumme 6. So verfährt auch der Schüler, solange er noch rechnen lernt, d. h. solange

*) Vergleiche Muthesius, Stellung des Rechenunterrichts. S. 92 f.

ihm eine Aufgabe noch neu ist und von ihm noch eingepägt werden muss. Wie aber soll der Schüler verfahren, der noch nicht auf dem Standpunkte des Erwachsenen (der rein gedächtnismässigen Reproduktion des Zahlwortes) steht, aber auch nicht mehr auf dem Standpunkte des kleinen Kindes (des zeitraubenden Abzählens der realen Einheiten) stehen bleiben soll? Zwei Anschauungen werden da mit Eifer verfochten. Die eine: der Schüler soll von vier ab weiter zählen: fünfte, sechste (mit zwei Handbewegungen — Schlägen in die Luft, der Rythmus sagt ihm, dass er zwei hinzugefügt hat) die andere: Der Schüler soll sich vier vorstellen $\begin{matrix} \circ & \circ \\ \circ & \circ \end{matrix}$ und zwei im Geiste dazu fügen $\begin{matrix} \circ & \circ & \circ \\ \circ & \circ & \circ \end{matrix}$ mit Tupfen in die Luft.

Wir halten es für richtig, beides mit einander zu verbinden: Reproduktion des Zahlbildes und Weiterzählen, weil erst dadurch das Wesen der Zahl (Vielheit konkreter Dinge im Bewusstsein zur Einheit zusammengefasst) ganz zur Geltung kommt. Die Vielheit wird durch das Weiterzählen dem ja in den Anfängen auch ein Abzählen der Grundzahl vier verhergehen muss), die Einheit durch die Vereinigung im Zahlbild zur Darstellung gebracht. Das Weiterzählen gewährt die Sicherheit, dass die Lösung richtig wird und kein Irrtum sich einschleicht, das Zahlbild erleichtert das Festhalten im Gedächtnisse.* Die Subtraktion wird vom Schüler in analoger Weise vollzogen wie die Addition $8-3$. Er gegenwärtigt sich das Zahlbild $\begin{matrix} \circ & \circ & \circ & \circ \\ \circ & \circ & \circ & \circ \end{matrix}$ und zählt an diesem drei ab (das achte, siebente, sechste) mit der Hand die Tätigkeit veranschaulichend (Ausstreichen in der Luft bleibt $\begin{matrix} \circ & \circ & \circ \\ \circ & \circ & \circ \end{matrix}$). Nun bleibt noch übrig, an einigen Lehrproben zu zeigen, wie wir uns den Aufbau des Ganzen denken. Wir geben als Beispiel das Zuzählen und Wegnehmen der 2 und aus der Anordnung nach Zahlindividuen die Behandlung der 9.

Die Ziffer

Der Gebrauch der Ziffer muss sorgfältig vorbereitet werden. Wie dabei verfahren werden kann, hat Daneck sehr eingehend dargestellt. Als Vermittelung zwischen Zahlvorstellung und Ziffer steht das Zahlbild. Es ist notwendig, dass die Zahloperationen erst sorgfältig gelernt und sicher eingeübt worden sind, ehe sie in Ziffern dargestellt werden. Auf der Anwendungsstufe kann das Rechnen mit Ziffern einen breiteren Raum neben dem Kopfrechnen einnehmen.

Damit die Kinder bald selbständig arbeiten können, ist die Kenntnis der Ziffer frühe nötig.

Diese Ergebnisse sind bis zur vollen Geläufigkeit einzuprägen und es ist ihm die Möglichkeit gegeben, mit den Worten (Zahlen) stets an-

* Weder die reine Zahlanschauung, noch das reine Zählen sondern die Vereinigung von beiden: also das Zählen konkreter Sinnendinge (das anschauliche Zählen) ist der Boden, welchem die ersten, völlig klaren, deutlichen, bestimmten Zahlbegriffe entspiessen. Knilling.

schauliche Vorstellungen (Zahlbilder) zu verbinden und eine etwa dem Gedächtnisse entschwundene Lösung im Augenblick wieder neu zu finden.

An dieser Stelle finden auch Rechentafeln ihren Platz. Zeichendarstellungen der russischen Rechenmaschine oder der Zahlenstäbe des Tillichschen Rechenkastens.

Das Merken dieser Ergebnisse ist von der größten Wichtigkeit. Das muss fest eingepägt werden, damit der zeitraubende Umweg W(iederermittelung) möglichst selten beschriftet zu werden braucht. Diese grundlegenden Sätze sind gerade das Werkzeug des Rechnens.

Erstes Beispiel (für Anordnung in Zahlreihen)

Rechenlehrmittel: Russ. Rechenmaschine oder Tillichscher Rechenkasten

Die Zwei

- A. I. Zwei als Zuzahl.
- II. " " Zu- und Abzahl.
- III. " " Abzahl.
- B. IV. Zwei als Grundzahl.
- V. " " Unterschied.
- VI. Merksätze der Zwei.

A.

I. Zwei als Zuzahl

(Mehr zwei)

Hauptziel: Von den Eltern und ihren Kindern wollen wir rechnen und zwar zuerst:

A. Wieviel Teller ihr braucht, wenn ihr Mittag esst?

I. Analyse.

a. Für jeden einen — für die Eltern und für die Kinder.

b. Die Eltern (1 Vater, 1 Mutter) = 2. Aber die Kinder? Da müssen wir erst wissen, wieviel in jeder Familie sind.

c. Wir sind 2 Kinder, mein Bruder und ich. Wir sind 6 Kinder, meine 3 Schwestern, Anna, Marie, Lotte und meine 2 Brüder Max und Paul und ich. Wir sind usw.

Übergang zur Synthese:

a. Ihr seht, es ist am besten, wenn wir gleich alle Familien ausrechnen in einer Reihe.

b. Wir wollen die Zahl der Kinder anordnen:

1 Kd.
2 Kd.
3 Kd.
bis 8 —

dazu nun die Eltern, nämlich? Vater, Mutter: 2 Personen (erste, zweite).

II. Synthese.*)

c. Nun rechnen wir es aus!

1 K. mehr 2 Eltern =
mehr zweite, dritte = 3

*) Dabei fleissige Veranschaulichung (Kinder kommen vor und stellen sich auf. Es wird an der Tafel durch Punkte versinnlicht. Rechenmaschine. Rechenkasten.) So auch bei den folgenden Darbietungen.

- 2 K. mehr 2 Eltern (mehr dritte, vierte) = 4
 3 K. " 2 " (" vierte, fünfte) = 5 etc.
- d. Also wieviel Teller braucht ihr da?
 1 T. mehr 2 T. (mehr zweite, dritte) = 3
 2 T. " 2 T. (mehr dritte, vierte) = 4
 3 T. " 2 T. (mehr vierte, fünfte) = 5
- e. Und nun können wir es kürzer vorrechnen. Wieviel Teller braucht ihr? (Teller gedacht, aber das Wort nicht gesprochen.)
 1 (einer) mehr 2 = 3
 2 mehr 2 = 4 etc.

B. Die Eltern gehen mit den Kindern spazieren. Die
 a. Kinder stellen sich paarweise an.

- erst 2 (1te 2te)
 dann noch 2 (3te 4te)
 " " 2 (5te 6te)
 " " 2 (7te 8te)

b. Wieviel sind es also?

- Erst 2
 dann 4 Gerade Zahlen!
 dann 6
 dann 8

c. Nun kommen aber noch die Eltern hinzu:

- 2 + 2 (dritte vierte) = 4
 4 + 2 = 6
 6 + 2 = 8
 8 + 2 = 10

C. Aber da fehlen noch die Familien, in denen nicht alle Kinder paarweise gehen können.

Wieviel Kinder sind da in der Familie?

- 1
 3
 5
 7

Nun, wie ist es da?

- 1 + 2 = ?
 3 + 2 = etc.

Abstraktionsziel: Wie machen wirs also, wenn wir zwei hinzuzählen sollen?

IIIa. Zahlbilder: Leicht ist's bei den geraden Zahlen 2, 4, 6, 8. Da legen wir jedesmal 2

an die rechte Seite $\circ \circ \odot$ $4 + 2 = 6$ bei den ungeraden $\odot \circ \circ$
 an die linke $\circ \circ \odot$ $\odot \circ \circ$

b. Weiterzählen: Dabei zählen wir jedesmal 2 weiter, also: dritte, vierte, oder vierte, fünfte, oder fünfte, sechste etc.

c. Handbewegung: Dabei schlagen wir zweimal mit der Hand, also ...

IVa. Wenn zwei hinzugezählt wird, so malt man, schlägt man, zählt man: dritte vierte; fünfte, sechste etc.

b. 2, 4, 6, 8, 10. Gerade Zahlen.

1, 3, 5, 7, 9. Ungerade Zahlen.

- c. Reihen: $a \ 2 + 2 = 4 \ 4 + 2 = 6 \ 6 + 2 = 8 \ 8 + 2 = 10$
 $\beta \ 1 + 2 = 3 \ 3 + 2 = 5 \ 5 + 2 = 7 \ 7 + 2 = 9$
 $\gamma \ 1 + 2 = 3 \ 2 + 2 = 4 \ 3 + 2 \text{ etc.}$

V. Übung: a. abstrakt: $8 + 2!$ $5 + 2!$ $7 + 2!$

b. konkret: Schuhe zum Wachsen stehen da. Es kommt immer ein Paar dazu. 6 sind da! 8! 2! 1! etc.

c. Unterschied zwischen ein Paar und ein paar.

II Zwei als Zu- und Abzahl

(Mehr zwei und zwei ab.)

Aufgabe: Bruder und Schwester kommen zu Besuch und gehen wieder fort. Wieviel im Zimmer sind!

I. Analyse.

Was müssen wir da erst wissen? Wieviel vorher im Zimmer sind. Das kann verschieden sein. Nämlich? 1 Kind, 2, 3, 4, 5 . . . 8. Diese Fälle wollen wir alle rechnen.

II. Synthese. $2 + 2 = 4$
 $4 - 2 = 2$

1a. α 3 Kinder sind zu Hause.

Da kommen die beiden Geschwister hinzu, 3 mehr 2 (vierte fünfte). Und wieviel sind nun im Zimmer? = 5.

 β Von den Kindern in der Stube (5)

Da gehen die beiden Geschwister wieder fort — 2 (fünfte, vierte). Wieviel bleiben? = 3

b. Das können wir auch zeigen am Rechenkasten.

$$\begin{array}{r} 3 + 2 = 5 \\ 5 - 2 = 3 \end{array}$$

2. Ebenso:

$$\begin{array}{r} 4 + \quad 2 = 6 \\ 6 - \quad 2 = 4 \end{array}$$

3. $5 + 3$

Da haben wir doch aber einen Fall weggelassen? Den nämlich, wo 1 Kind in der Stube sitzt, und zwei kommen zu Besuch!

$$\begin{array}{r} 1 \quad + 2 = 3 \\ \text{(zweite, dritte)} \end{array}$$

Das kann man aber leichter ausrechnen, wenn man die Zahlen umdreht. Also:

$$2 + 1 \text{ (dritte)} = 3$$

Regel, die später zu entwickeln ist: Die grössere Zahl (beim Zusammenzählen zweier Zahlen) zuerst!

IIIa. Wie kann man es sich also leicht merken, wieviel rauskommt, wenn 2 weggenommen wird?

Man passt beim Zuzählen auf, und merkt sich, wieviel es erst ist, ehe die zwei hinzugezählt wurde.

b. Mit Zahlbildern.

$$\begin{array}{r} 2 + 2 = 4 \\ 4 - 2 = 2 \text{ etc.} \end{array}$$

So kann mans umdrehen.

IV. Zur Und-Reihe merken wir uns die Weniger-Reihe.

$$\begin{array}{r} 2 + 2 = 4 \quad 4 - 2 = 2 \\ 4 + 2 = 6 \\ 6 + 2 \text{ etc.} \quad 8 \quad \text{etc.} \end{array}$$

V. Übung. Mit Strichen. Mit Zahlen. Mit Gegenständen.

III Zwei als Abzahl

(Zwei ab)

Ziel: 1. „Mutter, darf ich mir 2 Pfennige aus meiner Sparsbüchse nehmen!“

„Ja, wieviel bleibt dir dann?“

I. Analyse.

„Da müssen wir erst nachsehen, wieviel du hast!“
 10, oder 9, oder 8, oder 7, oder 6, oder 5, oder 4, oder 3, oder 2.
 (Oder 1? Ja? Geht das? Ach nein, da kann er doch nicht 2 herausnehmen!)

Wir wollen die ganze Reihe ausrechnen.

II. Synthese.

10	— 2	(zehnte, neunte)	= 8
9	— 2	(neunte, achte)	= 7
8	— 2	(achte, siebente)	= 6
7	— 2	(siebente, sechste)	= 5
6	— 2	(sechste, fünfte)	= 4
5	— 2	(fünfte, vierte)	= 3
4	— 2	(vierte, dritte)	= 2
3	— 2	(dritte, zweite)	= 1
2	— 2	(zweite, erste)	= 0

a. Am Rechenkasten.

2. Der Knabe nahm so oft ein Zweipfennigstück heraus, bis die Sparkasse leer war.

$$\begin{array}{r} 10 - 2 = 8 \\ 8 - 2 = \\ 6 \\ 4 \\ 2 \end{array}$$

3. Und er hatte bloss 9 am Anfange!

$$\begin{array}{r} 9 - 2 = 7 \\ 7 - 2 = \\ 5 - 2 \\ 3 - 2 = 1 \end{array}$$

Da bleibt ihm auch noch etwas übrig. Es bleibt ein Rest in der Sparsbüchse. Wieviel bleibt Rest?

4. Der Knabe hat 2 Pfennige herausgenommen aus seiner Sparsbüchse. Sein Bruder aber hat 2 Pfennige hineingelegt!

$$\left. \begin{array}{l} 2 \\ 2 \end{array} \right\} + \left. \begin{array}{l} 2 \\ 2 \end{array} \right\}$$

Der Knabe hatte 2. Weg 2 (zweite, erste) bleibt 0. Der Bruder hatte auch 2. Mehr 2 (dritte, vierte) = 4.

Der eine hat gar nichts mehr und der andere 4.

$$\begin{array}{l} \text{Ebenso: } 3 \\ 4 \\ 5 \\ 6 \\ 7 \\ 8 \end{array} \left. \begin{array}{l} \\ + 2 \\ - 2 \\ \\ \\ \end{array} \right\} \begin{array}{l} (= \\ (= \\ (= \\ (= \\ (= \\ (= \end{array}$$

5. Ja, hättest du wenigstens bloss einen Pfennig herausgenommen, statt 2!

$$\begin{array}{r} 3 - 2 = 1 \\ 3 - 1 = 2 \\ 4 \\ 6 \\ 5 \\ 8 \\ 7 \end{array} \left. \begin{array}{l} \\ \\ - 2 \\ \\ \end{array} \right\} \begin{array}{l} \\ \\ 2 \\ 1 \end{array}$$

6. Wieviel möchtest du, 6 oder 8? 8! 8 = 2 mehr als 6. 6 + 2 (siebente, 8te) Ebenso: 10 oder 8! (Pfennige.)

Und ferner: 2 oder 6? 4 oder 2?

Und die ungeraden: 7 oder 9? 7 oder 5? 3 oder 5? 3 oder 1?

IIIa. Abziehen können wir also auf zweifache Weise. Wir können es finden aus dem Zuzählen durch Umkehrung

$$\begin{array}{r} 4 + 2 = 6 \\ 6 - 2 = 4 \end{array}$$

Wir können es aber auch finden durch Abzählen 6 - 2! Weg also sechste, fünfte! Bleibt 4:

- b. Zahlbild oder Rechenkasten.
c. Handbewegung.

IVa. Regel. Zur Zahlreihe merken wir uns jedesmal die Abzählreihe.

- b. Reihe $2 + 2 = 4$.
 $4 - 2 = 2$ etc.
c. $4 - 2$ (vierte, dritte) = 2 etc.

V. Übungen. Abstrakt und konkret. Mündlich und schriftlich.

B

IV Zwei als Grundzahl

(Nur zwei)

Ziel: Die Kinder stellen die Tassen auf den Tisch.

I. Analyse.

a. Für wen zuerst? Für die Eltern. Also 2. Dann für die Kinder. Wieviel bei euch? Bei euch?

1. Welche Aufgaben ergibt das? $\begin{array}{r} 2 + 1 \\ + 2 \\ + 3 \text{ etc.} \end{array}$

II. Synthese. Ausrechnen!

- a. $2 + 1$ (dritte) = 3
 $2 + 2$ (dritte vierte) = 4

b. Das war leicht. Aber nun kommen schwerere Aufgaben. Wieviel sollen wir nun hinzuzählen?

- 3 = erste, zweite, dritte
4 = " " " vierte
5 = " " " " fünfte
6 = " " " " " sechste
7 = " " " " " " siebente
8 = " " " " " " " achte.

Wir wollen gleich einmal das letzte versuchen:

α Erst aus dem Kopfe. — Warum gehts nicht? Man wird irre! Man weiss nicht, wenn man 8 hinzugezählt hat.

β Nun mit dem Rechenkasten! Es ist 10. Ob man das nicht leichter ausrechnen kann? Seht euch die beiden Stücken an! Nun?

Man rechnet es umgekehrt. Erst 8 und dazu 2 (neunte, zehnte) = 10. Erst das grosse Stück, dann das kleine!

So machen wirs auch bei unseren Tassen. Erst die grosse Anzahl (die vielen Tassen) dann die kleine (die zwei Tassen für die Eltern.)

$$\begin{array}{r} 2 + 3 = 3 + 2 \text{ (vierte, fünfte)} = 5 \\ 2 + 4 = 4 + 2 \text{ (fünfte, sechste)} = 6 \\ 2 + 5 \\ + 6 \\ + 7 \\ + 8 \end{array}$$

2. Die Kinder sitzen paarweise am Tisch einander gegenüber.

$$\begin{array}{r} 2 \text{ Aufgaben? } 2 + 2 \\ 4 \quad \quad \quad 2 + 4 \\ 6 \quad \quad \quad 2 + 6 \\ 8 \quad \quad \quad 2 + 8 \end{array}$$

Kurz rechnen!

$$\begin{aligned} 2 + 2 &= \text{dritte, vierte} \\ 2 + 4 &= \text{fünfte, sechste} \\ 2 + 6 &= \text{siebente, achte} \\ 2 + 8 &= \text{neunte, zehnte} \end{aligned}$$

3. Und so auch, wo eine ungerade Zahl von Kindern da ist.

Ungerade Zahl? Ja, die nicht paarweise gehen können, ohne dass eins übrig bleibt. Also: 1, 3, 5, 7.

$$2 + \begin{cases} 1 = \text{dritte} = 3 \\ 3 = \text{vierte, fünfte} = 5 \\ 5 = \text{sechste, siebente} = 7 \\ 7 = \text{achte, neunte} = 9 \end{cases}$$

1. Ja, aber ob das auch dann geht?

Probe, Regel.

4. Es kommt gleichviel heraus, ob man die Eltern zuerst rechnet oder zuletzt.

$$\begin{aligned} 1 + 2 &= 3 \\ 2 + 1 &= 3 \end{aligned}$$

III. Was haben wir also zuerst gerechnet, um es leicht herauszubekommen?

Erst die vielen Tassen, dann die wenigen. Erst die vielen Klötzchen, dann die wenigen. Erst die vielen Kinder, dann die wenigen. Erst die grosse Anzahl, dann die kleine (2).

IV a. Rechenkasten: Wir rechnen zuerst das grosse Stück!

$$\begin{array}{l} \text{b. Reihe: } 2 + 8 \\ \quad \quad 2 + 7 \\ \quad \quad 2 + 6 \text{ etc.} \end{array} \left. \vphantom{\begin{array}{l} 2 + 8 \\ 2 + 7 \\ 2 + 6 \end{array}} \right\} \text{ ist gleich } \begin{array}{l} 8 + 2 \\ 7 + 2 \\ 6 + 2 \text{ etc.} \end{array}$$

V. Übung im Umkehren. a) Am Rechenkasten. b) Mit Zahlbildern

c) Mit „reinen“ Zahlen.

V Zwei als Unterschied

(Zwei ab und zwei bleibt)

I. Sachverhältnis.

1. „Zwei Eckchen Semmel bekommt die Kleine“ sagt die Mutter. „Die anderen kannst du dir nehmen!“

Analyse dazu.

a. Da müssen wir erst wissen, wieviel dort liegen: 10, oder 9 oder . . . 3! . . . Dann können wir ausrechnen, wieviel der grosse Knabe sich nehmen darf.

b. Genauere Fassung der Aufgabe: Wir wollen nun sehen, wieviel bleibt, wenn

a) zuerst das kleine Mädchen seine 2 Eckchen, oder wenn β) der grosse Knabe die anderen Semmeleckchen wegnimmt.

Rechenkasten. II. Synthese:

$$\begin{array}{l} 10 - \begin{cases} 8 \\ 2 \end{cases} = 2 \\ 9 - \begin{cases} 2 \\ 7 \end{cases} = 2 \end{array}$$

Wann bekommt er mehr als das Mädchen? Wann aber weniger?

2. Nur der Knabe nimmt sich seinen Anteil weg!

$$\begin{array}{l} 10 - 8 \\ 9 - 7 \\ 8 - 5 \\ 7 - 6 \end{array} \left. \vphantom{\begin{array}{l} 10 - 8 \\ 9 - 7 \\ 8 - 5 \\ 7 - 6 \end{array}} \right\} 2$$

3. Das Mädchen nimmt sich seine zwei Eckchen weg!

$$\left. \begin{array}{l} 3 \\ 4 \\ 5 \\ 6 \end{array} \right\} - 2$$

4. Beides ausser der Reihe!

$$\left. \begin{array}{l} 6 \\ 4 \\ 3 \\ 7 \\ 5 \\ 9 \end{array} \right\} - 2 \quad \left. \begin{array}{l} 6 - 4 \\ 8 - 6 \\ 4 - 2 \\ 10 - 8 \end{array} \right\} = 2$$

5. An welchem Gegenstande kommt das vor?

a. Hände $0 + 2$ ($2 - 2$)

Wagen $2 + 2$ ($4 - 2$)

Lokomotive $4 + 2$ ($6 - 2$)

Spinne $6 + 2$ ($8 - 2$)

b. Kleeblatt $1 + 2$

Hand $3 + 2$

Kastanienblatt $5 + 2$

Rosenblatt $7 + 2$

c. Zeichnen: federteilige Blätter mit Spitzblatt und ohne Spitzblatt!

III. Und wie kann man leicht rechnen $10 - 8$? Man denkt es sich als Rechenstab und nimmt das grosse Stück (8) unten weg und zählt dann, wieviel oben bleibt (neunte, zehnte = 2).

Vergleiche die anderen Aufgaben! $6 - 4!$ $8 - 6!$ etc.

IV a. Regel: Was beim Abziehen bleibt, kann man auch durch Zuzählen finden. Das tut man, wenn die Abzugszahl gross ist (d. h. grösser als drei).

b. Reihe: 10

$$\left. \begin{array}{l} 9 \\ 8 \\ 7 \\ 6 \\ 5 \\ 4 \end{array} \right\} - 2 =$$

V. Übungen in anderen Sachgebieten.

VI Merksätze der 2

(Zwei zu und zur 2, zwei ab und 2 bleibt).

I. Wie wir uns die Sätze von der 2 leicht merken können.

II. 1. Der Wagen (Räder).

$$\begin{array}{l} 2 + 2 = 4 \\ 4 - 2 = 2 \end{array}$$

2. Die Hand (Finger).

$$\begin{array}{l} 3 + 2 = 5 \\ 2 + 3 = 5 \\ 5 - 2 = 3 \\ 5 - 3 = 2 \end{array}$$

3. Die Lokomotive (Räder.) Maikäfer (Beine.)

$$\begin{array}{l} 4 + 2 = 6 \\ 2 + 4 = 6 \\ 6 - 2 = 4 \\ 6 - 4 = 2 \end{array}$$

4. Das Kastanienblatt. (Blättchen.)

$$\begin{array}{r} 5 + 2 = 7 \\ 2 + 5 = 7 \\ 7 - 2 = 5 \\ 7 - 5 = 2 \end{array}$$

5. Die Spinne. (Beine.)

$$\begin{array}{r} 6 + 2 = 8 \\ 2 + 6 = 8 \\ 8 - 2 = 6 \\ 8 - 6 = 2 \end{array}$$

6. Der Kegelschub. (Kegel.)

$$\begin{array}{r} 7 + 2 = 9 \\ 2 + 7 = 9 \\ 9 - 2 = 7 \\ 9 - 7 = 2 \end{array}$$

7. Die Hände. (Finger der rechten und linken Hand.)

$$\begin{array}{r} 8 + 2 = 10 \\ 8 - 2 = 6 \\ 10 - 2 = 8 \\ 10 - 8 = 2 \end{array}$$

III. Wie kann man sich alle diese Rechensätze leicht merken? Nun wie haben wirs gemacht? Denkt an die Hand beim Schreiben! (Drei Finger gerade und 2 krumm).

$$\begin{array}{l} 3 + 2 = 5 \text{ (erst 2 zugezählt)} \\ 2 + 3 = 5 \text{ (dann umgedreht zusammengezählt)} \\ 5 - 2 \text{ (dann 2 weg)} \\ 5 - 3 \text{ (dann die andere Zahl weg.)} \end{array}$$

IV. Wie merken? 1) Zähle zusammen! Dreh um! 2) Ziehe ab! Dreh um!

V. Übungen damit, konkret und abstrakt. Verbindung mit dem Früheren.

Zehntes Beispiel (für die Anordnung nach Zahlindividuen):

Die Neun

Ziel: Wir wollen heute Kegel schieben und dabei ausrechnen, wieviel fallen.

1 Aufstellen der Kegel

Ia. Sachanalyse. Wir wollen sie zuerst aufstellen.

a. Wer weiss schon, wie das gemacht wird? In die Mitte stellt man den König, ringsum seine Soldaten (oder seine Bürger, oder seine Bauern,) damit sie ihn von allen Seiten schützen können

β Wen zuerst? Zuerst die Soldaten. Der König kommt zuletzt.

b. Zahlenanalyse.

a Die Soldaten können wir schon aufstellen

$$\begin{array}{r} 1 + 1 = 2 \\ 2 + 1 = 3 \\ 3 + 1 = 4 \\ 4 + 1 = 5 \\ 5 + 1 = 6 \\ 6 + 1 = 7 \\ 7 + 1 = 8 \end{array}$$

β Auch zählen können wir sie.

Der 1te 2te 3te 4te 5te 6te 7te 8te

γ. Auch beim Aufstellen zählen und jedesmal sagen, wieviel stehen!

Der 1te = 1
 Der 1te 2te = 2
 Der 1te 2te 3te = 3
 Der 1te 2te 3te 4te = 4
 Der 1te 2te 3te 4te 5te = 5
 Der 1te 2te 3te 4te 5te 6te = 6
 Der 1te 2te 3te 4te 5te 6te 7te = 7
 Der 1te 2te 3te 4te 5te 6te 7te 8te = 8

II. Darbietung.

- a. a. Aufstellen aller 9 Kegel (aus einem kleinen Kegelschub).
 β. Zählen!
 γ. Zählen und die Anzahl angeben!
 δ. Addieren.
- b. Was ist neu? Der König. Der neunte. $8 + 1 = 9$.

2 Umwerfen und Wiederaufstellen

I. Nun also wollen wir Kegel schieben!

II. Darbietung. Das geschieht. Die verschiedenen Fälle werden folgendermassen geordnet und in dieser Ordnung rechnerisch betrachtet und verwertet:

A. Der König

- a. fällt: $9 - 1$ (weg der neunte) = (bleibt) 1te 2te 3te 4te 5te 6te 7te 8te = 8.
 Wieder aufgestellt: $8 + 1$ (mehr der neunte) = 9.
 b. bleibt allein; $9 - 8$ (bleibt der neunte) = 1.
 Wieder aufgestellt: $1 + 8 = 9$.

B. Die beiden Flügel männer

- a. fallen: $9 - 2 = 7$. b. bleiben übrig: $9 - 7 = 2$.
 $7 + 2 = 9$. $2 + 7 = 9$.

C. Die drei im Herzen

- a. fallen: $9 - 3 = 6$. b. bleiben übrig: $9 - 6 = 3$.
 $6 + 3 = 9$. $3 + 6 = 9$.

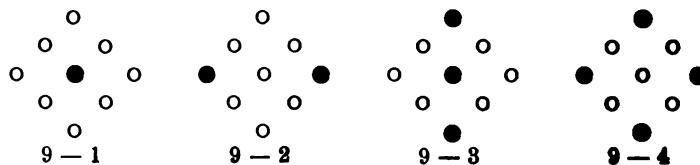
D. Die vier Ecken

- a. fallen: $9 - 4 = 5$. b. bleiben übrig: $9 - 5 = 4$.
 $5 + 4 = 9$. $4 + 5 = 9$.

(Dies alles ist neu. Deshalb besonders einprägen!)

III. Verknüpfung.

a. Zeichnen. 1) In Form des Kegelschubs:



2) In Form der Zahlbilderreihe:

0 0 0 0 0 0 0 0 0 0 0 0 0 0 0 0 0 0 0 0
 0 0 0 0 0 0 0 0 0 0 0 0 0 0 0 0

- b. Was kann man von den 9 wegnehmen?
 1 Kegel oder 2, 3, 4, 5, 6, 7, 8, 9.

Welche Aufgaben gibt das?

$$\begin{array}{ccc} 9-1 & 9-4 & 9-7 \\ 9-2 & 9-5 & 9-8 \\ 9-3 & 9-6 & 9-9 \end{array}$$

c. Und wieviele muss der Kegeljunge wieder aufstellen? Das kommt darauf an, wieviel noch stehen. 1 oder 2 oder 3 oder 4 usw.

Welche Aufgaben gibt das?

$$\begin{array}{ccc} 1+8 & 4+5 & 7+2 \\ 2+7 & 5+4 & 8+1 \\ 3+6 & 6+3 & 9+0 \end{array}$$

- d. a) 1. König und Soldaten. $9-1=8$
 $9-8=1$
 2. Flügel und Mitte. $9-2=7$
 $9-7=2$
 3. Herz und Seiten. $9-3=6$
 $9-6=3$
 4. Ecken und Kern: $9-4=5$
 $9-5=4$
 β. Dasselbe mit Zuzählen! $8+1=9$
 $1+8=9$ usw.
 γ. 2 Kegeljungen stellen auf. Wie können sie die 9 aufbauen?
 Der eine 8 der andere 1
 7 2 usw.

e. Aber die Männer schieben doch auch, wenn nicht mehr 9 stehen.

a. Wenn sie 1 umwerfen:

$$\begin{array}{ccc} 8-1 & 5-1 & 2-1 \\ 7-1 & 4-1 & 1-1 \\ 6-1 & 3-1 & \end{array}$$

β. Wenn sie 2 treffen:

$$\begin{array}{ccc} 8-2 & 5-2 & 2-2 \\ 7-2 & 4-2 & \\ 6-2 & 3-2 & \end{array}$$

γ. Wenn sie 3 treffen:

$$\begin{array}{ccc} 8-3 & 6-3 & 4-3 \\ 7-3 & 5-3 & 3-3 \end{array}$$

δ. Wenn 4 fallen;

$$\begin{array}{ccc} 8-4 & 6-4 & 4-4 \\ 7-4 & 5-4 & \end{array}$$

ε. Wenn 5, 6, 7, 8 fallen!

f. Alle Neune!

$$9-9=0 \quad 0+9=9$$

g. Nichts getroffen! $9-0=9$

IV. Zusammenstellung.

1. Zur 9 gehören: Der 1te 2te 3te 4te 5te 6te 7te 8te 9te

2. Die 9 besteht aus: $8+1$ $7+2$ $6+3$ $4+5$

3. Von der 9 kann man wegnehmen:

1, 2, 3, 4 und „was dabei übrig bleibt“ (Umkehrung!)

$$4. a) \left(\begin{array}{l} 0-9 \\ 1-8 \\ 2-7 \\ 3-6 \\ 4-5 \\ 5-4 \\ 6-3 \\ 7-2 \\ 8-1 \\ 9-0 \end{array} \right. \quad b. \left. \begin{array}{l} 9+0 \\ 8+1 \\ 7+2 \\ 6+3 \\ 5+4 \\ 4+5 \\ 3+6 \\ 2+7 \\ 1+8 \\ 0+9 \end{array} \right) = 9$$

V. Anwendung.

1. 9 Kinder spielen Räuber und Soldaten. Wie können sie sich verteilen?

2. 9 Pfennige hat ein Knabe gespart. Immer gibt er 1 Pfennig weg. Wieviel bleibt ihm jedesmal?

3. 2 Pfennig soll ein Knabe hergeben, wieviel bleibt ihm?

2 - 2	5 - 2	8 - 2
3 - 2	6 - 2	9 - 2
4 - 2	7 - 2	

4. 3 Pfennig gibt ihm die Mutter zum Sparen jeden Tag. Bekommt er da 9? $0 + 3$ $3 + 3$ $6 + 3$.

5. 9 Pfennige hat er beim Buchbinder ausgegeben. Was mag er sich gekauft haben?

6. Zähle die Kegel die übrig bleiben, wenn immer einer fällt! (Die Zahlreihe rückwärts: 9, 8, 7, 6 usw.)

7. Abzählreim:

1, 2, 3 4, 5, 6 7, 8, 9
Du bist frei du bist nex Du mussts sein*)

*) Siehe auch Hartmann-Ruhssam, Rechenbuch für Stadt und Landschulen. Hildburghausen, Kesselringsche Buchhandlung. 1. Heft. IX. Eins bis Neun.

IV Anhang

Beispiele von Betrachtungen von Werken der bildenden Kunst

1 Der verlorene Sohn

von B. Vantier

(Ölgemälde in der Hamburger Kunsthalle)

Aus Alfred Lichtwark, Übungen in der Betrachtung von Kunstwerken. Nach Versuchen mit einer Schulklasse herausgegeben von der Lehrervereinigung zur Pflege der künstlerischen Bildung, Hamburg 1897, gedruckt bei Lütcke & Wulff. In dem Vorwort ist betont, dass die Besprechungen kein Muster und Vorbild zum Nachmachen seien, sondern ein Beispiel geben sollen, wie es einer einmal gemacht hat. Die Versuche sind mit grösseren Mädchen unternommen worden. Lichtwark vertritt den Grundsatz, dass ausschliesslich von Originalen auszugehen sei. — Das Buch enthält 10 Bilderbetrachtungen. Sie können dem Lehrer zeigen, wie er selbst erst lernen muss, sich in die Einzelheiten zu vertiefen. Methodisch sind sie anfechtbar, weil sie 1) zuviel abfragen, 2) nicht zeigen, wie sie sich in die übrigen Vorstellungskreise des Unterrichts oder der Umwelt einfügen. Das nachstehende Beispiel findet sich Seite 24—41.

„Ihr habt aufdem Schilde den Titel des Bildes gelesen der verlorene Sohn. Woher kennt ihr den verlorenen Sohn?“

Aus dem Gleichnis des neuen Testaments.

In welcher Zeit spielt die Begebenheit, die der Künstler malt, in der Zeit Christi?

Nein, in unserer Zeit.

Aber wir tragen doch keine Kniehosen?

Wir nicht, aber die Bauern.

Auch bei uns?

Ja, die Vierländer.

Das taten sie schon vor hundert und zweihundert Jahren. Wenn ich nun nicht glauben will, dass die Geschichte, die hier gemalt ist, zu unsern Tagen spielt?

Der Mann an der Tür trägt unsere Tracht, und dann hängt über dem Tisch eine Petroleumlampe.

Wie lange brennen wir denn Petroleum?

Die Kinder schweigen.

Seit etwa 1860. Im Comptoir eines Hamburger Kaufmannes steht heute noch die erste Petroleumlampe, die als Muster nach Deutschland kam. Warum tragen denn die Bauern heute noch dieselben Kleider wie ihre Urgrosseltern?

Sie sind nicht für das Neue.

Manches an der alten Tracht ist auch für den Arbeiter praktischer, z. B. die Kniestrümpfe. Lange Beinkleider sind auf dem Felde und bei mancher andern Arbeit sehr unbequem. Bei welcher Beschäftigung geben unsere Herren sie jetzt wieder auf und ziehen Kniestrümpfe an?

Beim Wettrudern, beim Radeln.

Wir wollen nun einmal die Geschichte vom verlorenen Sohn in der Bibel nachlesen. — Welche Personen kommen in dieser Geschichte vor?

Der Sohn, der Vater, der Bruder.

Und auf unserm Bilde ausserdem?

Die Mutter, die Grossmutter, die Schwestern, die Magd.

Vergesst den Hund nicht! Welcher Teil der Familie fehlt im Gleichnis?

Alle Frauen.

Welche Figur sieht man auf diesem Bilde zuerst?

Den Vater.

Welche Stelle nimmt er ein?

Die Mitte.

Und wodurch hat ihn der Künstler sonst noch auffällig gemacht?

Durch die Haltung, er ist die höchste Figur im Bild. — Er steht am weitesten vorn.

Noch ein anderes Mittel verwendet der Künstler. Vergleicht den Vater mit dem Sohn.

Der Vater steht, wo es am hellsten ist, der Sohn steht im Dunkeln.

Weshalb ist es nicht umgekehrt? Stellt euch einmal vor, der Sohn stände im hellsten Licht und der Vater im Dunkel.

Es kommt mehr auf den Vater an.

Warum?

Der Vater muss entscheiden, ob der Sohn bleiben soll.

Wir wollen uns nun die Haltung und Bewegung des Vaters genauer ansehen. Hat er schon lange so gestanden?

Nein.

Was hat er wohl vorher getan?

Er hat am Tisch gesessen.

Woraus schliesst ihr das?

Die Andern sitzen noch am Tisch.

Auch wenn Keiner am Tisch sässe, liesse sich aus der Bewegung des Vaters darauf schliessen. Seht einmal seine linke Hand an. Was tut sie?

Sie stösst einen Stuhl gegen den Tisch.

Welchen Stuhl?

Den, auf dem der Vater gesessen hat.

Wie ist es nun vor sich gegangen, dass der Vater in diese Stellung gekommen ist?

Er hat den Sohn eintreten sehen, ist aufgesprungen und stösst seinen Stuhl gegen den Tisch.

Ist er allein aufgesprungen?

Nein, die Mutter mit.

Und was tut die Mutter?

Sie sucht den Vater zu besänftigen.

Was tut der Vater mit der rechten Hand?

Er streckt sie aus.

Das wollen wir genau besehen. Wenn wir eine Bewegung verstehen wollen, müssen wir sie selber machen. Steh auf, mache es vor und beschreibe was du tust.

Der Arm wird steif ausgestreckt, schräg nach unten, etwas nach aussen. Dabei dreht er sich ein wenig (um seine Achse, der Ausdruck wird gefunden und erklärt), die Hand ist mit dem Rücken nach oben, die Finger sind gespreizt.

Seht mich an, ich will es euch einmal vormachen. Was drückt diese Bewegung aus?

Abwehren, wegstossen, vertreiben.

Kann man das durch eine andere Geberde noch stärker ausdrücken?

Jawohl, wenn man den Arm dabei erhebt.

Wir wollen uns merken, dass der Vater nicht die stärkste Geberde

**macht. Die rechte Hand macht also die Geberde des Vonsichtossens.
 Und was tat die Linke?**
 Sie stiess den Stuhl gegen den Tisch.
Hat das in diesem Moment etwas zu bedeuten?
 So stösst er den Sohn von sich.
Sieht man beide Geberden gleich deutlich?
 Nein, die der rechten Hand deutlicher.
Warum hat der Künstler den Unterschied gemacht? Ihr wisst es nicht? Wenn man beides gleich deutlich sehen könnte, würde man nicht wissen, was man zuerst sehen soll. Die Geberde der rechten Hand ist die Hauptsache. — Wie stehen die Beine?
 Der rechte Fuss ist vorgesetzt.
Auf welchem Beine ruht die Last des Körpers?
 Auf dem linken.
Welches Bein steht fester auf dem Boden?
 Das linke.
Es giebt einen Namen für das festaufstehende Bein, das die Last des Körpers trägt, man nennt es das Standbein. Und das lose aufgestellte Bein, das keine Last trägt und sich freier bewegen kann, heisst das Spielbein. — Wird durch die Stellung der Beine die Gemütsbewegung so deutlich ausgedrückt wie durch die Bewegung der Hände?
 Nein.
Aber ich fühle, wenn ich die Stellung der Füsse ansehe, dennoch, dass der Mann erregt ist.
 Das Spielbein ist weit vorgestellt.
Nun haben wir den Teil, der die Gemütsbewegung am deutlichsten ausdrückt, noch gar nicht betrachtet, welcher ist es?
 Der Kopf, das Gesicht.
Wie trägt der Vater den Kopf?
 Er hat ihn in den Nacken geworfen.
Wann macht man diese Bewegung?
 Wenn man einem Gegner Trotz bietet.
Welche Teile des Gesichtes drücken die Bewegung der Seele aus?
 Die Augen — der Mund.
Ihr habt eins vergessen, es hängt mit den Augen zusammen.
 Die Stirn.
Das wollen wir jetzt prüfen. Beschreibt mir den Mund.
 Der Mund ist zusammengepresst,
Was hat das zu bedeuten? Wann presse ich den Mund zusammen?
 Wenn ich etwas nicht will.
Ihr wisst wohl nicht, wie es kommt, dass das Zusammenpressen des Mundes soviel wie „Nein“ bedeutet oder „Ich will nicht“. Wann presst ein Säugling den Mund zusammen?
 Wenn er die Flasche nicht will.
Ihr könnt euch merken, dass die meisten Bewegungen, durch die der Mund eine Regung der Seele ausdrückt, ursprünglich mit dem Essen zusammenhängen. Seht euch die Mundwinkel des Vaters an.
 Sie sind herabgezogen.
Was bedeutet das? Macht es einmal.
 Widerwillen, Ekel, Überdruß.
Denkt wieder an den Säugling, wann zieht der die Mundwinkel herab?
 Wenn er satt ist und noch trinken soll.
Was bedeutet es also, wenn ich die Mundwinkel herabziehe?
 Ich mag nicht.
Und wenn ich im Gespräch über einen Menschen diese Mundbewegung mache?
 Ich mag ihn nicht, ich will nichts von ihm wissen, er ist mir zuwider.
Zuwider wie was?

Wie Speise, wenn ich satt bin.
 Kann mir eine Speise auch zuwider sein, wenn ich hungrig bin?
 Ja, wenn sie schlecht ist.
 Was tut der Säugling, wenn die Milch sauer ist?
 Er macht ein Gesicht und speit sie aus.
 Macht auch der Erwachsene eine solche Bewegung, wenn ihm ein Mensch sehr zuwider ist?
 Er speit vor ihm aus.
 Pflegen wir das zu tun?
 Nein, es schickt sich nicht.
 Was drückt also der Mund des Vaters aus?
 Er will von dem Sohn nichts wissen, und der Sohn ist ihm zuwider, der Vater hat genug von ihm.
 Wohin sind seine Augen gerichtet?
 Ins Leere.
 Wann pflegt man ins Leere zu sehen?
 Wenn man sich besinnt.
 Wie bewegt sich dabei die Stirn?
 Sie ist gerunzelt, die Augenbrauen sind hochgezogen.
 Worauf besinnt sich denn wohl der Vater?
 Ob er den Sohn doch nicht wieder aufnehmen soll.
 Denkt euch, der Vater wäre ganz fest entschlossen, den Sohn von sich zu stossen, er dächte gar nicht daran, ihn wieder aufzunehmen. Nun kommt der Sohn plötzlich herein, wie der Vater am Tisch sitzt. Was wird er tun?
 Er wird aufspringen, wird ihn zornig anblicken und ihn hinausweisen.
 Mache es einmal vor. Das ist richtig. Der Vater ist auf unserm Bilde noch abweisend, er besinnt sich aber schon. Wer ist nicht mehr abweisend?
 Die Mutter. Sie besänftigt den Vater.
 Wie macht sie es?
 Sie legt die rechte Hand auf seinen Arm, der die abwehrende Bewegung macht, legt die linke Hand um seine Schulter und sieht ihn bittend an.
 Nun müssen wir sehen, was die Familie am Tisch sagt. Da ist erst der junge Mensch mit dem Hut auf dem Kopf. Wer ist das?
 Der Bruder; der zu Haus gebliebene Bruder.
 Wie sieht der den Verlorenen an?
 Misstrauisch, unmutig.
 Was tut die Schwester, die vom Tisch aufgesprungen ist?
 Sie fasst mit der Rechten nach ihrem Kopf.
 Was bedeutet das?
 Sie ist erschrocken.
 Warum fasst man nach dem Kopf, wenn man vor etwas erschrickt?
 Man schützt den Kopf.
 Was tut sie mit der linken Hand?
 Sie fasst nach ihrer älteren Schwester.
 Das bedeutet wieder Schutz suchen. Und ihr Gesicht?
 Augen und Mund sind aufgerissen.
 Was bedeutet das?
 Schrecken.
 Warum mache ich die Augen weit auf, wenn ich erschrecke? — Den Ausdruck der Augen versteht man, wenn man an das wirkliche Sehen denkt. Was für Gegenstände sind es, die man mit weitoffenen Augen ansieht?
 Grosse Gegenstände, die man plötzlich erblickt.
 So wirkt die plötzliche Erscheinung des verlorenen Bruders wie etwas Grosses, Furchtbares, das überraschend kommt, auf seine Schwester.
 — Was tut die ältere Schwester?

Sie sieht den Vater bittend an und legt flehend die Hand auf die Brust.

Am Tisch sitzt noch eine Frau?

Die Grossmutter. Sie erhebt sich mühsam vom Stuhl.

Was mag sie wollen?

Den Vater besänftigen.

Und die kleine Schwester?

Sie ist beim Essen geblieben.

Warum wohl?

Sie versteht noch nicht, was vorgeht.

Nun wenden wir uns zum verlorenen Sohn. Er ist über den Vorlatz hereingekommen. Überraschend, niemand hat ihn erwartet. Wo hat er sich hingestellt

An die Tür.

Warum ist er nicht weitergegangen?

Er steht und wartet — er ist demütig.

Wie steht er da?

Er hat sich gegen den Pfosten gelehnt.

Was bedeutet das?

Er ist erschöpft — matt.

Vielleicht. Aber er will möglicher Weise auch damit ausdrücken, dass er noch ein gewisses Recht fühlt. Wohin blickt er?

Er hat den Kopf gesenkt und blickt zu Boden.

Was bedeutet das wieder?

Demut, Ergebenheit.

Was tun die Hände?

Die Rechte mit dem Hut hängt herab. Die Linke streichelt den Hund.

Hat das etwas zu bedeuten, dass der Hund ihm entgegenspringt?

Der Hund hat ihn erkannt und freut sich.

Warum freut er sich?

Er mag ihn leiden.

Was schliessen wir daraus?

Dass der Sohn gut gegen Tiere ist.

In welchem Zustand befindet sich der Sohn?

Er ist verkommen. Sein Haar ist verwildert und ungepflegt, sein Anzug schlecht.

Wo mag er sich aufgehalten haben?

In der Stadt, er trägt keine Bauernkleidung.

Wie kommt es, dass wir soviel von ihm sehen, obgleich er im Dunkeln steht?

Der Hintergrund ist beleuchtet.

Wisst ihr, wie man die Erscheinung eines dunklen Körpers nennt, er sich von einem hellen Hintergrunde abhebt?

Schatten — Schattenriss.

Mit einem Fremdwort pflegen wir auch Silhouette zu sagen (der Ausdruck wird erklärt). Nun haben wir noch eine Figur vergessen.

Die Frau an der Tür.

Wer mag sie sein?

Die alte Magd, sie trägt ein Kopftuch.

Wie ist sie dahin gekommen?

Sie ist dem Sohn entgegengesprungen.

Gerade wie der Hund. Aber warum reicht sie ihm nicht die Hand der umhalst ihn?

Sie erschrickt vor seinem Aussehen.

Wie drückt sie das aus?

Sie ringt die Hände und sinkt gegen die Wand.

Das biblische Gleichnis wird nun noch einmal herangezogen. Es wird sodann das ganze Zimmer genau betrachtet und in allen Einzelheiten genau beschrieben. Woher kommt das Licht? Welche der Licht-

quellen (das Wort muss gefunden werden) sind sichtbar, welche nicht? Was ist direkt beleuchtet, wo treten Reflexe auf? Dann werden die Farben benannt. Es stellt sich heraus, dass sie immer als schmutzig-rot, dunkelblau, stumpfgrün und im Ganzen als trübe bezeichnet werden müssen. Die Kinder wissen, dass die Bauern kräftige und entschiedene Farben lieben. Es wird der farbige Hut eines Mädchens an das Bild gehalten, um den Gegensatz zu zeigen. Der Künstler hat die Farben nicht hervorgehoben. Wenn man an das Bild denkt, erinnert man sich der Farben nicht mit. Was der Künstler ausdrücken will, kann er auch ganz ohne Farbe darstellen. Das Bild ist ebenso interessant in der Photographie. Es erzählt eine Geschichte. — Erzählen uns alle Bilder eine Geschichte? — Es gibt in der Natur Dinge, die gar nichts bedeuten, deren Betrachtung aber doch zu unsers grössten Freuden gehört. Was meine ich wohl?

Die Blumen.

Warum sieht man die Blumen so gern an?

Weil sie schön sind — weil sie schöne Farben haben.

Es gibt auch Gemälde, die man nur deshalb betrachtet, weil sie schön sind, nicht weil sie etwas erzählen oder etwas bedeuten. Man muss sie ansehen, wie man Blumen ansieht. Hier ist ein solch' Bild. Was stellt es dar?

Blumen in einer Vase.

Wie die gewöhnlichen Menschen die Blumen betrachten, um sich an der Lieblichkeit ihrer Farbe und Form zu erfreuen, so sehen die Maler viele andere Dinge an, deren Schönheit die meisten Menschen gar nicht merken. Was hat der Künstler auf diesem Bilde gemalt?

Eine Auster, eine angeschnittene Zitrone, eine silberne Schale.

Wenn der gewöhnliche Mensch an diesem Tisch vorübergegangen wäre und gesehen hätte, da steht ein Glas, da liegt eine Zitrone neben einer Austerschale, so hätte er genug gehabt und sich nicht mehr darum gekümmert. Der Künstler ist stehen geblieben und hat sich in die Betrachtung des Glases vertieft und beobachtet, an welchen Stellen das Licht zurückgeworfen wird, wie sich die Dinge umher im Glase spiegeln, wie das Stück von der Glaswand erscheint, durch das man hindurch sehen kann, welche Wirkung entsteht, wo die beiden Wände sich decken oder wo der Wein durchscheint. Ebenso hat er sich in die Beobachtung der Zitrone und der Austerschale vertieft. Der Künstler sieht nicht nur die Dinge, die er malen will, so genau an, sondern alle Dinge. Er hat mehr Genuss davon als die andern, die nicht genau zusehen, ahnen können.

Auf diesem Bilde hat ein bedeutender Maler sich auszudrücken bemüht, wie schön er ein Kalbsviertel findet. Was würden wohl die meisten Menschen sagen, wenn sie dieses Bild sehen?

Das möchte ich nicht im Zimmer haben.

Künstler denken anders. Ihr habt oben in der Galerie die Bilder Kaiser Wilhelm's, Bismarck's und Moltke's gesehen. Der Künstler, der sie gemalt hat, einer unserer bedeutendsten Meister, war vor einigen Jahren in der Kunsthalle und sah dieses Kalbsviertel. Er war so entzückt davon, dass er ganz dringlich fragte, ob die Kunsthalle es wohl hergeben würde. Es gibt bedeutende Künstler, die ihr ganzes Leben lang solche Bilder von Blumen und leblosen Dingen malen, deren Schönheit sie gefühlt haben, und es gibt Kunstfreunde, die solche „Stilleben“ sehr hoch schätzen. Wenn eure Köchin in die Kunsthalle ginge, welches Bild würde ihr wohl besser gefallen, der verlorene Sohn oder das Kalbsviertel?

Es gibt Bilder, die dem Beschauer etwas erzählen, diese sind auch dem Ungebildeten beliebt, und es gibt andere Bilder, die nur für die Künstler und Kunstfreunde schön sind.“

2 Das Hünengrab

von Karl Biese

(Original lithographie, No. 1 der Künstlersteinselbungen von Voigtländer & Teubner)

Aus B. Breull, Kunstpflege in der Schule, Verlag A. Müller, Fröbelhaus, Dresden, (enthält 4 Lektionen Tizian, Zinsgroschen, Hans Thoma, Märchenerzählerin, Ludwig Richter, Gruselige Geschichten, und Biese, Hünengrab.)

1. Das Gegenständliche.
2. Die künstlerischen Mittel.
3. Die Gedanken und Gefühle.
4. Die Idee.

Das Bild stellt ein Hünengrab vor. Unter Hünen versteht man Riesen. So wurde unser Bismarck oft ein „Hüne“ genannt, weil er von riesiger Gestalt war. Die Gräber erscheinen sehr gross. Darum nahm man an, dass auch die Toten, die darin ruhten, von gewaltiger Gestalt, „Hünen“, waren. Sehen wir uns den Bau des Grabes genauer an! Grosse Steine sind aufgerichtet worden. Über die Höhlung deckte man eine mächtige Steinplatte. So entstand eine Felsenkammer, in die man den Toten legte. Wir können hineinblicken in die dunkle Höhlung. Die Umgebung des Grabmales sagt uns, wo das Grab liegt. Es ist die Heide. Dieses Strauch- und Buschwerk ist verdorrtes Heidekraut. Und was sich hier wie Pyramiden aus dem Heidekraut erhebt, das ist Ginster. Weithin strecket sich die Heide bis zu einem langgezogenen Hügelrücken. Dicht am Grabe, neben dem Felsgestein wachsen niedrige Bäume. Die Äste der Buche sind zerzaust vom Sturmwind, der auch jetzt wieder darüberfährt. Auch die strauchartige Kiefer beugt sich unter seiner Wucht. Es ist Herbst. Das Heidekraut hat sich braunrot gefärbt. Weder Weg noch Steg führt zu dem Grabmale. Es liegt einsam und verlassen in der Heide. Niemand kümmert sich darum, denn der hier zur letzten Ruhe gebettet wurde, ist seit Jahrtausenden heimgegangen! Und doch sass im vorigen Herbst hier ein Mann wochenlang und konnte sich nicht sattsehen an diesem alten Grabmale. Es war der Maler dieses Bildes. Was mag ihn hier in dieser Einsamkeit festgehalten haben? Alles, was er fühlte und dachte, das können wir aus seinem Bilde lesen. Versuchen wir's. Gewaltige Felsblöcke bilden die Grabkammer. Mit vieler Kraft und vieler Mühe müssen von starker Männerhand einzelne der gewaltigen Blöcke aufgerichtet und andere darübergedeckt worden sein. Gewiss wurde der Tote von seinen Volksgenossen geehrt und geliebt. Vielleicht war es ein Held, einer ihrer tapferen Führer. Sein Ruhm sollte ihn auf ewige Zeiten überdauern, darum wählten sie den eisenharten Granit zu seinem letzten Hause. Nun wächst jahrhundertlang schon das Moos am altergrauen Gestein, die Flechte gräbt ihre Würzelchen in die flachen Ritzen und umkleidet den rauhen Fels. Braun ist die Heide und verdorrt, ein Bild der Vergänglichkeit. Es ist Herbst, und der Sturm fegt über das Land. Schon hat er der Buche einen Teil ihrer Blätter geraubt, ihre Äste zerzaust. So schnell als der Wind vorüberfährt, so schnell vergeht die Zeit, so schnell vergeht das Gedächtnis der Menschen. Drüben hinter dem Hügelrücken ist die Sonne untergegangen. Der gelbe Schein des Abendrotes liegt am Hange, aber kalt ist sein Glanz. Er reicht nicht mehr heran an das Hünengrab. Die Dämmerung hüllt es ein. Nur die kahlen, sehnigen Buchenäste heben sich gespenstisch vom Abendhimmel ab. Untergegangen ist jenes Geschlecht der Helden, das einst diese Gauen durchzog. Kein Buch gibt Kunde von ihnen. Stille Wehmut zieht ein in unser Herz. „Wie der Blätter Geschlecht, so sind die Geschlechter der Menschen.“ (Homer.) Und doch! Morgen, wenn die Sonne erwacht, dann wird ein „rosenroter Schimmer“ auch um dieses alte Grabmal spielen. Die bemoosten Steine, aufgerichtet von Liebe und Verehrung,

werden leuchten und künden das uralte Wort: „Die Liebe höret nimmer auf!“ (1. Kor. 13, 8.)

Mit Leichtigkeit liesse sich das Bild im Geschichts-, Geographie- und Literaturunterrichte behandeln. Stoffe: Sitten, Gebräuche, Religion der alten Germanen; Norddeutschland; Platen, das Grab im Busento, Storm, Abseits.

Am Hünengrabe

Herbstlich kühl im braunem Kleide
Ruht die einsam stille Heide
Um das Hünengrab ringsum;
Buche, Föhre, Grabgenossen,
Längst vermorschtem Stamm entsprossen,
Neigen sich und trauern stumm.

Wanderblöcke, hochgeschichtet,
Wer hat euch emporgerichtet
Wie zu einem ew'gen Mal?
Von der lauten Welt geschieden,
Wer fand hier den tiefen Frieden
Nach des Lebens Lust und Qual?

Tiefes, feierliches Schweigen,
Namen nicht, noch Runenzeichen,
Kündet der bemooste Stein.
Aus des Abendwindes Rauschen
Nur vermagst du zu erlauschen,
Was du ahnst im Dämmerchein.

Horch! er singt: Verweh'n, vergehn
Muss, was froh zum Licht gesehen —
Menschenkind, wie schwach bist du!
Heldenlieder hört' ich schallen
Um den Hügel, als gefallen,
Der hier schläft zu langer Ruh'.

Um das Mal schon manch Jahrtausend
Weh' ich, jag' ich, heulend, brausend,
Doch es steht in ernster Ruh';
Was es war, es ist geblieben
Zeuge stets von treuem Lieben. —
Menschenlieb', wie stark bist du!

Treue Liebe, trotz'ger Jammer
Grub die tiefe, weite Kammer
Dem, den Todesgrimm entriss,
Legte sanft den Helden nieder,
Gab das blanke Schwert ihm wieder,
Künft'gen Auferstehns gewiss.

Freunde stellten stumm und leise
Süssen Met und frische Speise
Dem Geliebten gleich zur Hand;
Auch das Drachenschiff das schnelle,
Brachten sorglich sie zur Stelle,
Das ihn trug von Strand zu Strand.

Steine, dran das Meer die Zähne
Abgestumpft, netzt' manche Träne,
Eh' sie standen um die Gruft,
Eh' sie sich zur Decke fügten,
Gegen Feinde sie genügten
Rings im Land und in der Luft.

Grabeshüter stellt die Liebe:
Baum um Baum mit frischem Triebe
Rund, ein lebensfrischer Kranz.
Lächelnd sieht's der neue Morgen:
Todesgraun liegt tief verborgen,
Drüber Grün und Sonnenglanz.

3 Pflügender Bauer

von Walther Georgi

(Originallithographie, No. 1 der Künstlerzeichnungen von Voigtländer & Teubner)

Aus Kaethe Kautzsch, Versuche in der Betrachtung farbiger Wandbilder mit Kindern, Leipzig, Teubner 1903; — (enthält Betrachtungen von 21 Künstlersteinzeichnungen aus dem Verl. von Voigtländer u. Teubner,

nicht direkt für den Unterricht verwendbar, weil oft viel zu hoch, aber mit vielen feinsinnigen Bemerkungen und Deutungen.)

Schwere Herbstarbeit — das ist der erste Gedanke, der sich uns vor diesem Bilde aufdrängt. Da zieht ein starker Zugochse mit einem Pferde zusammen den Pflug das lehn an aufsteigende Feld hinan; dahinter schreitet der Bauer, der mit starken Armen die Pflugschar niederdrückt, dass sie tief einschneide in den von den Stoppelwurzeln hart gefügten Boden. Sie gehen dicht an der ersten aufgeworfenen Pflugfurche entlang. Ihnen entgegen kommt ein zweites Ackergespann, auch an einer ersten Furche entlangfahrend. Wir sehen nur die zwei Ackergäule; der Pflug, der Bauer, der dazu gehört, sind uns durch das unebene Terrain verborgen. Noch tiefer gelegen als der Stand unseres Bauern sehen wir ein breites Stück braunen aufgepflügten Feldes, auf dem ein Ochsengepann die Pflugschar zum zweiten Male hinzieht. Es soll wohl hier ein Kartoffelfeld aufgepflügt werden, damit die tiefliegenden Knollen leichter ausgebuddelt werden können. Darauf deuten auch die grauen Kartoffelsäcke, die schon in einer Reihe auf dem gepflügten Felde bereitstehen und in die eben eine Frau eine Schürze voll Kartoffeln, die sie der nun lockeren Erde entnahm, schütten will, während eine zweite am Rande gebückt mit den Händen nach Kartoffeln wühlt.

Ein drittes Stück Feld weiter hinten sehen wir in demselben Stadium der Vorbereitung für den Winter: eine ganze Anzahl Bauersfrauen liest dort eifrig die letzten Winterkartoffeln aus den Furchen. Auch hier eine Reihe Säcke für die gesammelten Knollen. Gleich daneben ein Feld, auf dem Mist in Haufen aufgefahren ist zum Düngen vor der Saat. Und jenseit des Weges noch einmal arbeitende Menschen auf den Feldern. Bis hinauf zum Waldrande gepflügte Felder, dazwischen Raine, rechts eine herbstlich braungrünerfärbte Wiese. Der Wald in rotbraunem Herbstschmuck, nur zwei vereinzelte noch grüne Büsche dazwischen. Ein ziemlich steiler, ländlicher Weg mit ausgefahrenen Geleisen steigt zu ihm empor. Jenseits wieder Felder, Wiesen, ein weites Tal, in dem wir drei Dörfer mit ihren Kirchen unterscheiden können, und die Hügelkette, die links die Ferne abschliesst, wieder mit herbstlichem Laubwald gekrönt. Darüber ein braungrauer, schwerer Himmel. Regenfeucht erscheint die Luft: die Gegenstände sind einander für unser Auge nahegerückt, schwer und ungemischt wirken die Farben bis an den Horizont; es sind zwar keine Sonnenglanzfarben, alles ist abgestumpft, aber nichts ist verschleiert, und das Weiss der fernen Häuser, der Kopftücher, die die Frauen tragen, und der Pferdenasen steht fast so unvermittelt und grell in seiner Umgebung, wie die weissbraune Ochsenhaut und das weisse Hemde des Bauern im Vordergrund; nur sehr wenig ändert die Ferne auch die nicht weissen Farben, macht das Grüne wie das Braune der Bäume am Horizont matter.

Wenn wir nach der Hauptlichtquelle in diesem Bilde fragen, so ist das nicht ganz leicht zu beantworten. Vor allem: die Sonne steht nicht frei am Himmel, wir haben keine starken Schatten, aber doch viel Licht; und am Schatten der Hemdfalten, der Muskeln des Armes und der beiden vorderen Tiere können wir am besten die Lichtführung verfolgen. Der aufgekrempelte Hemdenwulst z. B. hat starkes Licht oben und vorn, Schatten unten und hinten, ebenso die Pflugschar, das Rad, die Hand, der Arm usw. Eine grosse Rolle spielen aber Farbe und Licht hier nicht, viel wesentlicher ist die wundervoll plastische Herausarbeitung der Tiere und des Menschenkörpers. Wie der Bauer umfasst, wie stark sich von dem Druck nach unten die Armmuskeln wölben, wie die Hand gegen den Pfluggriff stemmen muss und die ganze schwerschreitende Gestalt mitarbeitet, der linke Fuss mitstemmt und das Knie sich langsam beugt, um alle Wucht in das Bein zu konzentrieren, während das freiwerdende rechte (Spielbein) sich langsam von dem Boden löst. Stark empfinden wir auch die ziehende Arbeit der Tiere: auch hier ist der Schritt langsam und schwer. Die beiden vorwärtsschreitenden Beine des

Ochsen, das rechte Vorder- und das linke Hinterbein, sind straff gespannt, wie Eisen stehen sie mit gewölbten Muskeln, aber auch hier lösen sich die zurückstehenden Beine nur schwerfällig von dem Boden, die Innenhaut des rechten Hinterbeines z. B. scheint eine ganze Weile von der Spreizung breit gespannt zu bleiben, ehe das Bein sich von seinem Platze rührt, ein neuer Schritt getan wird. Je kräftiger der Bauer den Pflug in die Erde drückt und so das Ziehen verlangsamt, desto besser wird seine Furche, die Seile bleiben straff, der Kopf des Ochsen, um dessen Stirn der Halfter liegt, muss sogar mitstemmen, das ganze schwerfällige Geschöpf ist wie geschaffen zu dieser Arbeit. Anders zieht das Pferd: es kann zwar nicht schneller als sein Kamerad, aber seine leichtere Gangart ist deutlich an dem Spielen des Hufes in der Luft erkennbar; es muss sich zwingen zu solchem Schritt, und der Bauer hat auch noch ein besonderes Auge auf seine Bewegungen; um seine linke Hand ist ein Seil gewickelt, das direkt an dem Kummtring links vorbei zum Zaum führt, und das das Pferd hindert, irgend welche Sprünge zu machen. Dass es ihm nicht so leicht ist, diesen Zwang zu ertragen, weiss jeder Bauer, und er nimmt auch nie feurige junge Tiere zum Ackern, sondern ruhige, denen man nach ein paar Jahren der Gewöhnung auch die schwere, ungelenk machende Arbeit anmerkt.

Ebenso plastisch wie diese Zugarbeit sich hier darstellt, ist der Ackerboden selbst sichtbar: Die alten Eggenfurchen des Stoppelfeldes erkennen wir deutlich an den Schattenstreifen in den Vertiefungen, und die frisch aufgeworfene Furche wirkt wie eine starke Risswunde in die Erdrinde, man riecht ordentlich den aufsteigenden frischen Erdgeruch, und die fetten braunen Schollen reihen sich regelmässig wie Perlen aneinander.

Und nun das uns entgegenkommende Pferdegespann! Man sieht fast nur ihre Köpfe, sie sind stark verkürzt, und doch ist auch ihr Ziehen an den stark nach unten durch das Seil gezogenen Köpfen, die langsame Aufwärtsbewegung deutlich gemacht, und wir würden nie glauben, dass sie etwa stillständen oder galoppierten, trotzdem wir ihre Beine nicht sehen.

Wenn wir nun zum Schluss einmal alle Einzelheiten beiseite lassen und das Bild als Ganzes betrachten, so drängt sich uns eins auf: Unser Bild erzählt uns so viel. Das harte Arbeiten des Landmannes und der ruhige gleichmässige Kreislauf seines Lebens, das ewige Bemühen, dem Boden Frucht abzurufen, das ihm das Tal bis fast zu den Kämmen der Hügel hinauf ausroden, ackern, einteilen liess, die Fahrstrasse, die er für seine schweren Gefährte mühsam baute und die immer wieder neue Arbeit heischt, um die Abzugsgräben zur Seite instand, den Weg fahrbar zu erhalten, seine Wohnstätte da unten, die kleinen schlichtgeweissten Häuschen alle, die sich um die ländlichen Kirchen mit bemoosten Zwiebeltürmen wie Schutz suchend scharen, die schwerfeuchte Herbststimmung, die sich über die Gefilde breitet und die an die Unsicherheit, seine Abhängigkeit von der Witterung gemahnt und den auf dem Lande so toten Winter vor die Seele führt; das Hoffen auf das kommende Frühjahr, auf neues Leben und neue Frucht seines Fleisses, das ihn gerade diese Herbstarbeit tun lässt, all dieses taucht vor uns beim Anschauen dieses Bildes auf, und auch in diesem Sinne gehören alle Einzelheiten im Bilde eng zu einer Einheit zueinander. Der Mensch und die Tiere, die so gross den Vordergrund erfüllen, stehen in enger Beziehung zur Landschaft, diese hilft mit, unser Interesse an ihm zu erhöhen.

(Fruchtbar wäre hier gewiss ein Vergleich dieses Bildes mit Thoma's Lithographie „Der Bauer“ und Holbeins „Ackermann“ aus dem Totentanz.)

4 Ein Grabmal

von Wilhelm Neumann-Torborg

Aus der Festschrift zum 27. Rhein. Provinzial-Lehrertag, Aus der Praxis der schulmässigen Kunstpflege, von einer Kommission des Elberfelder Lehrervereins, Selbstverlag des Elberfelder Lehrervereins 1903 — enthält 11 Stenogramme von Besprechungen über Erzeugnisse der Malerei, Skulptur und Architektur aus Elberfeld. Es fehlt die Eingliederung in den Unterricht; der Schluss zerstört die Stimmung.

„Ich habe euch diesmal statt ins Museum auf den Kirchhof geführt, um ein Kunstwerk und zwar dieses Grabmal zu betrachten. Zu welchem Zwecke setzt man ein Grabmal?

Zum Andenken an einen Toten.

Es sagt dem Beschauer noch etwas anderes.

Es erinnert ihn an seinen eigenen Tod.

Welchen Zweck hat also ein Grabmal?

Es soll ein Andenken an den Toten und eine Mahnung für die Lebenden sein.

Wir werden nachher sehen, wie das beides dem Künstler hier gelungen ist, und betrachten zunächst die Personen und Dinge darauf.

Es ist darauf ein Engel, ein Greis und ein Kreuz.

Seht den Greis an!

Er trägt einen Wanderstab, er ist auf der Wandschaft. — Er ist müde.

Wie zeigt sich das?

Die Hand fällt schlaff herab; — der Kopf sinkt müde herab; — der Körper ist zusammengesunken.

Wie ist das gekommen?

Er ist einen weiten Weg gegangen.

Vergleicht damit die Haltung des Engels!

Er steht straff.

Was tut er?

Er stärkt den Greis.

Ein Engel hat ja auch den Herrn Jesus gestärkt, als er zusammenbrach. Was kannst du von dem Seelenzustand eines so müden Mannes sagen?

Er ist betrübt.

Was will also der Engel tun?

Er will ihn trösten.

Er will den müden Greis stärken und trösten.

Wir sehen hier zwei Personen in einem Bilde vereinigt. Wie nennt man eine solche Vereinigung?

Eine Gruppe.

Vergleicht die beiden Personen!

Der Greis ist alt, der Engel jung. — Der Greis ist hilflos, der Engel stark.

Wie nennt man Sätze, die sich derart gegenüberstehen?

Gegensätze.

Wo ist der Greis zusammengesunken?

Am Wege, unter dem Kreuz.

Es kann noch genauer gesagt werden. Wo liegt der linke Ellenbogen?

Der stützt sich auf das Kreuz.

Er ist an das Kreuz gefallen. Nennt andere Zeichen der Hinfälligkeit!

Die Arme sind kraftlos; — er sinkt in die Kniee.

Was für eine Linie findet man in dem Körper des Greises nicht?

Keine straffe Linie, die in die Höhe geht.

Wie sind alle Linien?

Gebogen, gekrümmt.

Welche Linie herrscht dagegen bei dem Engel vor?

Die straffe Linie.

Wo? Zeige! Der Arm hängt herunter, fast wie beim Greise; doch ist er nicht kraftlos. Woraus erkennen wir das?

Die Hand daran ist wagerecht ausgestreckt.

Zeige andere senkrechte Linien!

Auch an den Beinen, an den Flügeln sind senkrechte Linien.

Weshalb sieht der linke Flügel so schief aus?

Weil wir ihn von der Seite sehen.

Wodurch hat der Künstler beide Figuren verbunden?

Der Engel streckt eine Hand nach dem Greise aus. Der Stab, den der Engel in der Hand hat, führt zu den Füßen des Engels.

Wir besehen noch einmal genau den Engel. Wie sähe es aus, wenn er nur straffe Linien zeigte?

Steif.

Wodurch hat der Künstler dies vermieden?

Das eine Knie, der linke Arm ist gebogen, der Kopf ist etwas geneigt.

Auch die Flügel stehen nicht ganz senkrecht. Die Falten im Gewand sind nicht so stramm und straff. Ihre Linien sind gebogen.

Jetzt betrachten wir noch das Kreuz. Was für Linien sehen wir da?

Nur gerade, senkrechte und wagerechte.

Was wollte der Künstler in dem Greise andeuten?

Schwäche, Demut.

Was spricht sich in der Haltung des Engels aus?

Er steht stolz, selbst- und kraftbewusst da.

Der Künstler hat das aber gemildert, indem er den Linien das ganz Straffe genommen hat; dem entspricht auch sein Verhalten. Wie zeigt er sich nämlich gegen den Greis?

Sanftmütig, gütig.

Jetzt können wir versuchen, den Vorgang, den der Künstler dargestellt hat, zu deuten. Er hat einen Vorgang aus dem gewöhnlichen Leben genommen. Dabei sollen wir uns aber etwas mehr denken. Das geht schon daraus hervor, dass er etwas Ungewöhnliches hinzugefügt hat; nämlich?

Einen Engel.

Also werden wir auch nicht an einen gewöhnlichen Weg denken dürfen.

Der Künstler hat den Lebensweg gemeint.

Wo ist der Greis angekommen? Wo hat er das Ende gefunden?

Unter dem Kreuz.

Was für ein Greis ist er gewesen?

Ein frommer Greis.

Wohin hat er am Ende seines Lebens immer gesehen?
 Auf das Kreuz.
 Was bedeutet das Kreuz?
 Christus. — Sorge, Leiden der Menschen.
 Was für ein Leben wird er hinter sich haben?
 Ein sorgenvolles.
 Das bleibt keinem erspart. Wir alle werden am Ende sagen, dass wir uns viel haben sorgen müssen. Was will nun der Engel?
 Ihn in den Himmel holen.
 Was liegt darin für den Greis?
 Ein Trost.
 Das Grabmal soll uns an den Toten erinnern und die Lebenden mahnen. Wie lautet die Mahnung?
 Wir sollen immer fromm sein, damit der Engel am Ende unseres Lebens auch uns in den Himmel führt.

Betrachten wir nun die Form des Denkmals. Wovon ist die Gruppe umgeben?
 Von einem Rahmen.
 Woran erinnert er euch besonders im oberen Teil?
 An ein Dach.
 Wo scheint die Gruppe zu stehen?
 In einem Hause; — einer Halle; — in einem Tor.
 Solche Grabmäler stellten die alten Griechen gern für ihre Toten auf. Sie bildeten aber andere Gruppen, nicht mit einem Engel!
 Sie waren ja Heiden.
 Sie stellten gern etwas dar aus dem Leben der Verstorbenen; was hätte wohl dargestellt werden können, wenn die Verstorbene eine Mutter war?
 Sie könnte vielleicht im Sessel sitzen und stricken.
 Das würde nun ein Grieche nicht gewählt haben, weil man damals nicht strickte. Die griechischen Künstler haben Vorgänge gewählt, die sich in ihren Häusern zutrugen. Was werden sie gerne neben die Mutter gestellt haben?
 Ihre Kinder.
 Was die Griechen so schön machten, hat dieser Bildhauer für uns verwandt. Er hat die Form des griechischen Grabmals ins Christliche übersetzt. Welcher Spruch steht über der Gruppe?
 Ich bin beides, dein Pilger und dein Bürger, wie alle meine Väter.
 (Der Spruch wird kurz mit Bezug auf die Gruppe erläutert mit folgenden Ergebnissen.) Ein Pilger ist ein Wanderer, das Wort erinnert an den Lebensweg, den wir zurücklegen müssen. Ein Bürger hat ein Haus. Als Gottes Bürger kann sich der bezeichnen, der auf eine Wohnung im Himmel hofft.
 Die Zeichen im Giebel sind griechische Buchstaben. A und O als erster und letzter des griechischen Alphabets beziehen sich auf Christus, der Anfang und Ende aller Dinge ist. Das Zeichen in der Mitte sind die beiden griechischen Anfangsbuchstaben für den Namen Christus, nämlich ein Ch, durch das ein R geschoben ist. Was ist auf dem Unterbau, den man auch Sockel nennt, angegeben?
 Zu Füßen der Gruppe steht noch der Name der Familie, die ihrem Toten ein so schönes Denkmal errichtete.
 Dies ist ein Kunstwerk anderer Art als die Bilder im Museum, die ihr gesehen habt! Wieso ist es anders?
 Es ist aus Marmor.
 Es hat keine Farbe, ist nicht mit dem Pinsel, sondern mit Hammer und Meißel gemacht. — Die Personen und Dinge kommen hoch heraus.

Es ist ein Hochbild oder Relief.

Wodurch hat der Künstler angedeutet, was vorn und was weiter zurück in dem Bilde liegt?

Das Kreuz kann man nicht gut sehen. Es ist sehr flach. Der Arm des Greises, die Hand des Engels tritt ganz heraus.

Das Kreuz ist nur angedeutet. Woran erkennt ihr, dass ein Flügel hinter den anderen zurücktritt?

Der linke steht hoch heraus, der rechte ist flach.

Jetzt möchtet ihr gewiss gern noch etwas wissen, was ihr dem Bilde nicht ansehen könnt!

Wie der Künstler heisst.

Er heisst Wilhelm Neumann. Er ist ein geborener Elberfelder, wohnt aber jetzt in Berlin.

Er arbeitet jetzt an einem schönen Denkmal für die Begründer der Elberfelder Armenpflege. Es wird auf den reformierten Kirchplatz zu stehen kommen.“

5 Die Kirche in Kloster-Lausnitz

Aus Hermann Itschner, Über künstlerische Erziehung vom Standpunkte der Erziehungsschule, in Rein, Aus dem Pädagogischen Universitätsseminar, Heft IX, S. 124 ff.

I. Einführung in den Kirchenbaustil der romanischen Periode*)

(Entwickelnd darstellender Unterricht)

Anschauungsmittel: Holzmodell der Kloster-Lausnitzer Kirche (Länge ca. 70 cm), später Photographien derselben, Äusseres und Inneres. [Holzmodell]: So sieht die Kirche in Kloster-Lausnitz aus. Unterschied: (Die wirkliche Kirche ist gross und wahrscheinlich aus Stein gebaut.) Dies ist nur ein Modell.

1

Wie der Baumeister gebaut hat. [I. Hauptziel]

Man meint, es seien hier verschiedene Häuser zusammengestellt. Zeigt sie! (Die Schüler zeigen Lang-, Seiten- und Querschiff, Apsiden und Turmhaus.) Wir wollen nun der Reihe nach die einzelnen Häuser betrachten.

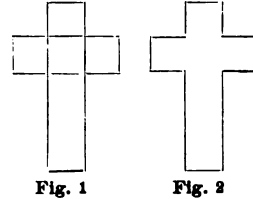
[1] Teilziel: Wir wollen Lang- und Querhaus besprechen, wird aber nicht formuliert.]

Das wichtigste zuerst! (Das Langhaus wird gezeigt) Gründe. (Es ist das grösste von allen anderen.***) Welches Haus hat dann das meiste Ansehen? (Das Querhaus wird gezeigt.) Begründen: Es ist so hoch und breit wie das erste, nur kürzer.) Es hat eine merkwürdige Lage zum ersten (quer). Davon hat es auch seinen Namen (Querhaus). Das erstere heisst dagegen „Langhaus“; begründen! (es ist länger als das Querhaus, sonst aber so hoch und so breit.) Zwei von diesen Häusern kennen wir nun: (Lang- und Querhaus.) Ihre Merkmale!

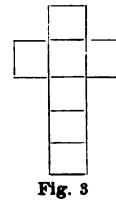
*) Vergl. hierzu: Schnaase, Geschichte der bildenden Künste. Bd. IV.

**) Falls die Schüler schon in die Raumlehre eingeführt worden, kann auch jedesmal angegeben werden, was für Körper die verschiedenen Häuser sind.

Bevor wir aber die anderen Häuser eingehender betrachten, wollen wir aufzeichnen, was wir gesehen haben. Aber ganz einfach; nur wie die Mauern auf dem Boden aufstehen. [Die Tafel wird zu diesem Zweck wagrecht gelegt.] Zeichnen wir, wie das Langhaus auf dem Boden aufsteht, schön in die Mitte! Nun auch das Querhaus, aber zunächst auf die Seite! Nun zum Langhaus hin! [auf der Tafel steht jetzt (Fig. 1)] Er hat ja nun mehr als 2 Räume bekommen! (Die Mauern innen muss er weglöschten.) Was jetzt an der Tafel steht [Fig. 2] ist euch nicht unbekannt! (Kreuz) Ob das einen besonderen Sinn hier hat? (christl. Kirche, Christus am Kreuz gestorben.) Darauf hat man diese Form zurückgeführt. Aber es gibt noch eine andere Erklärung, die wir jedoch erst später verstehen können.



Ich habe nun ein Lang- und Querhaus ausgeschnitten. [2 Rechtecke: 1:5 und 1:3]. Wer will mir's legen? Aber wie stehts nun mit dem Raum hier [Vierung]; welchem Haus gehört er? (beiden) Welche Figur macht er denn auf dem Boden? (Quadrat) Wie stehts aber mit den Seiten? hat keine, nur die vier Ecken. Man nennt diesen Raum die Vierung. Sie ist von grosser Wichtigkeit für den Bau. Ihr werdet das gleich sehen, wenn ich die Streifen herumdrehe [auf der Rückseite sind die Quadrate durchgezogen (Fig. 3)]. (Das Langhaus hat 5 solcher Quadrate, das Querhaus 3.) Ihr seht also: Lang- und Querhaus richten sich nach der Vierung. Das ist einfach für den Baumeister. (Er braucht nur zu wissen, wie gross die Seite der Vierung ist, dann macht er das Langhaus 5 Quadrate, das Querhaus 3.) Ich habe hier eine Anzahl Quadrate, genau so gross wie die Vierung; damit sollt ihr mir einmal Lang- und Querhaus legen. Was legen wir wohl zuerst fest? (Vierung) Grund! Dann: (3 Quadrate nach vorn, 1 nach hinten: das ist das Langhaus; sodann nach rechts und links von der Vierung je 1). Ob man's aber beim Aufzeichnen auch so machen würde? (Man zeichnet geschwinder, wenn man 2 Rechtecke von 5 und 3 Quadratgrössen quer übereinander legt.) Aber was brauche ich nur anzugeben? (Die Quadratseite der Vierung.) Also nur ein Mass. Deshalb wollen wir sagen:



Lang- und Querhaus haben einheitliches Mass.

[Um den ästhetischen Gefühlswert dieser Erkenntnis zu heben, müssen Übungen vorgenommen werden, bei denen die Massverhältnisse andere sind]. Nun wollen wir sehen, ob der Baumeister Recht hatte, es so zu machen. Zu diesem Zweck wollen wir die Breite von Lang- oder Querhaus abändern.

1. Fall! (Wir nehmen die Breite des Langhauses kleiner).
2. Fall! (" " " " " " grösser).
3. Fall! (" " " " " " Querhaus kleiner).
4. Fall! (" " " " " " " grösser).

[Jedesmal ist die Norm nebenan zu zeichnen; dann folgt jedesmal die Aufforderung: Was gefällt euch besser! — Die Entscheidung wird zu gunsten unserer Norm gefällt werden.*] Nun wissen wir auch, warum der Baumeister von Kloster-Lausnitz Lang- und Querhaus geradeso angelegt hat: (Es ist am schönsten so.) Das wollen wir nochmals zusammenfassen!

(Der Baumeister der Kloster-Lausnitzer Kirche hat für Lang- und Querhaus einheitliche Masse gewählt, weil es so am schönsten ist.)

Ob die Vierung das Recht hat, als Mass zu gelten? [Vertiefung.] Wir wollen uns die Kirche betrachten, und zwar stellen wir uns zunächst

*) Die Urteile kamen bei unserer Behandlung mit zuversichtlicher Sicherheit.

jeweils an die Enden der beiden Häuser, dann in die Vierung. (Die phantasiemässigen Beobachtungen werden vom Schüler mitgeteilt.) Was gilt also die Vierung? (Nun, von der Vierung aus kann man die ganze Kirche überschauen.) Sprechet euch nun über die Bedeutung der Vierung aus! (Sie ist der wichtigste Platz der ganzen Kirche.) Sie ist ihrer Bedeutung nach der Mittelpunkt, obwohl sie nicht ganz in der Mitte liegt.

Rest unserer Aufgabe? [2. Teilziel] (Wir wollen noch die übrigen Häuser besprechen.)

Das Haus mit den Türmen wollen wir erst später besprechen. Zunächst werden wir dann nehmen? (Die Seitenschiffe werden vom Schüler gezeigt.) Gründe! (Sie sind nun die grössten.) Lage zum Langhaus? (auf den Seiten) daher haben sie ihren Namen! (Seitenhaus.) Vergleich mit dem Langhaus (gerade so lang aber nur halb so breit und hoch.) Ich habe hier einen Langhausstreifen; wie bekommen wir daraus die Seitenhäuser; (Wir halbieren ihn der Länge nach) [geschieht]. Was bekommen wir nun statt der 5 Quadrate? (5 Rechtecke, halb so gross wie die Quadrate.) Wir können das auch anders haben [auf der Rückseite des Streifens sind die Rechtecke halbiert = 10 kleine Quadrate] — [wird gelegt]. Beim Zeichnen? (Wir machen nun 2 Rechtecke, so lang wie das Langhaus, aber nur halb so breit) Wir brauchen also auch hier keine neuen Masse: (Die Seitenhäuser sind auch in die Einheitlichkeit der Masse eingeschlossen).

Wir sehen aber, dass die Längshäuser nach hinten noch einen Abschluss erhalten. [Wird gezeigt.] Man nennt sie Chornischen. [Wird angeschrieben!] Welche Figur machen sie auf dem Boden? (Halbkreise) Welche Masse? (Durchmesser beim Langhaus = Quadratseite der Vierung, beim Seitenhaus = halbe Quadratseite der Vierung.) Welchen Satz können wir also bezüglich der Masse aussprechen? (Der Baumeister hat für Lang-, Seiten- und Querhaus und Chornischen nur das Mass der Vierung nötig gehabt. Dadurch bekommt der Bau Einheitlichkeit in den Massen.)

Das ist sehr einfach für den Baumeister. Es ist aber die Frage, ob uns das gefallen kann. Für Lang- und Querhaus haben wir das schon nachgewiesen, nun für die Seitenhäuser und Chornischen! [ähnliche Aufgaben wie oben; die Norm ist jedesmal nebenan zu setzen. Das Ergebnis wird von dem Schüler etwa so formuliert:] (Es gefällt mir am besten, wie es der Baumeister gemacht hat.)

Fasst zusammen, was diese Einheitlichkeit für Folgen hat:

(Der Baumeister hat die einfachste und schönste Lösung gewählt.)
Anschreiben! [An der Tafel steht jetzt:

1. Wie? (L., Qu.- u. S.-H., Chornische)

Einheitlichkeit
(Vierung)].

Darauf erfolgt die Darstellung des Grundrisses. (V. Fig. I.)

2

Wie einheitlich der Baumeister die Kirche gebaut hat, haben wir also gesehen. Ihr werdet nun aber auch gern erfahren wollen, warum er denn gerade darauf kam, ein Lang- und Querhaus zu bauen und Seitenhäuser und Chornischen dazu. [II. Hauptziel.]

Wir hätten das wahrscheinlich nicht so gemacht. Wir wollen einmal annehmen, wir wüssten gar nichts von der Kl.-L.-Kirche, hätten auch sonst noch nie eine gesehen und bekämen nun den Auftrag: Baut uns eine Kirche. Ja, wer gäbe uns den Auftrag? (Die „Stadt“, die Gemeinde.) Gut! Wie kommen sie denn dazu? (Sie wollen alle Sonntags in die Kirche.) Das müssen wir uns aber gut merken! (Wir müssen die Kirche gross genug bauen.) Dann könnten sich die Leute gut versammeln. Aber wenn sich die Leute versammeln wollen, können sie das auch sonst, da

braucht man doch nicht gerade die Kirche: (Saal) Beispiele! (Theatersaal, Turnhalle usw.) Warum soll man dann aber eine Kirche bauen? (Da werden auch andere Versammlungen abgehalten, auch Konzerte und Theatervorstellungen.) Und mit diesen Sälen sind auch meist Wirtschaften verbunden. (Man will essen und trinken.) Auch Wohnungen! (Der Wirt wohnt da, der Diener oder noch andere Leute.) Aber wie passt das zu einer Kirche! (Das geht nicht; die Kirche soll feierlich sein und nur für den Gottesdienst und niemand soll darin wohnen.) Wir wissen nun, wie der Saal zu bauen wäre für den Gottesdienst! (Gross, würdig und ohne Wohnungen dabei.) Wir wollen nun hierherzeichnen, was gemacht werden soll! Du wirst die Mauern recht weit auseinanderrücken! (Damit alle die vielen Leute hineingehen.) Und wie hoch wirst du die Halle machen? (so hoch als breit und noch höher.) Grund? (Wenn die Decke so niedrig ist, wird es nicht so feierlich.) Nun wollen wir sehen, wie die Sache in Wirklichkeit wird. Ich glaube, dass es keine Schwierigkeiten macht, die Mauern in einem noch so grossen Viereck zu bauen. Aber ich habe Bedenken bei der Decke. Woraus wollt ihr sie denn machen? (Holzbalken.) Ob das gehen wird? (Die Balken sind gar nicht so lang.) Man fügt zwei ineinander! (Die würden doch nicht sicher tragen!) Aber man könnte Eisenschienen nehmen. Uns wäre das ein leichtes; aber der Baumeister von Kl.-L. wusste noch nichts davon! (Man hatte noch keine.) Wie steht's also mit unserer Halle? (Wir müssen uns hüten, dass die Decke nicht einbricht.) Also? Wir müssen uns nach den Balken richten, dann wird sie aber zu klein werden.

Wer bringt einen Vorschlag? Wir rücken 2 Hallen aneinander. 2 Möglichkeiten. (Hintereinander, aber dann wird die Halle viel zu lang; — nebeneinander.) Zeichnet das! (Fig. 4.) Nun ist die

Sache geradeso, als wenn in der I. Klasse [Zimmer nebenan] noch Schüler sässen, die an unserm Unterricht teilnehmen wollten. Die Mittelwand müsste nun allerdings durchgebrochen werden. Dass ihr aber nicht zu viel Mauerwerk wegschafft! (Sonst stürzt sie ein; man darf nur einige Öffnungen machen.) Und in welchen Saal stellt sich nun der Geistliche? (Da wird's Streit geben; die im rechten Saal werden ihn haben wollen und die im linken auch.) Und keiner wird einen Grund dafür angeben können, warum gerade er ihn haben soll. Besser wäre es schon, wenn auch noch ein 3. Saal angebaut würde. (Dann könnte man sagen: Der Geistliche soll in dem meist leeren Saal stehen.) Nun zeichnet das auf! (Fig. 5.) Der Streit wäre nun allerdings geschlichtet. Aber einer wird nun doch unzufrieden bleiben: der Baumeister. Der steht draussen vor der Kirche und betrachtet sich sein Werk. Da sieht es aber nun so aus: (Fig. 6.) (Die Zwischenmauern sieht man aussen nicht.) Er wird sagen: „Nun habe ich 3 Säle gebaut.“ (Aber man sieht gar nicht, dass es drei sind.)

„Und nun vergleiche nur einer die Breite mit der Höhe.“ (Es ist ja ganz unmässig breit.) „Und mit den 3 Hallen würde die Kirche viel zu gross. Es werden ja kaum 2 voll besetzt.“ Was will der Baumeister also anders haben? (Er will 1. sehen, dass es 3 Säle sind, 2. das Ganze nicht so breit, 3. er will's kleiner haben.)

Sofort ging er ans Werk. Und wie er's gemacht hat, könnt ihr an der Kirche selber sehen, (Er liess die mittlere Halle, wie sie war. Die beiden auf der Seite machte er nur halb so hoch und halb so breit.) Nun zeichnet mir das auch! (Fig. 7.) Ich denke, jetzt ist er zufrieden! Nachweis? Aber es gefällt ihm auch besser! ein grosses Haus in der Mitte, zwei kleine auf der Seite.) Er hätte die Seitenhäuser auch gerade so breit machen können, nämlich? (Fig. 8.) Urteil? (Das wäre wieder zu breit gewesen.) Oder gerade so hoch! (Fig. 9.) (Dann hätte man wieder




Fig. 3

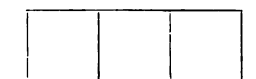


Fig. 5



Fig. 6

nicht unterscheiden können.) Aber so gliedert*) sich die Sache sehr schön.

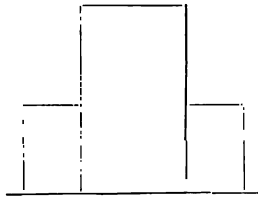


Fig. 7

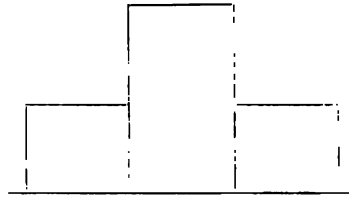


Fig. 8

Nun aber die Dächer darauf! Wie hat er's gemacht? (Auf das Langhaus ein Satteldach, auf die Seitenhäuser Pultdächer.) Zeichnen! (Fig. 10.) Er hätte ja für die Seitenhäuser auch das Satteldach wählen können. Wir wollen einmal sehen, wie sich das macht: (Fig. 11.) [Kann auch mit Bauklötzchen dargestellt werden.] Urteile! Sieht man bei

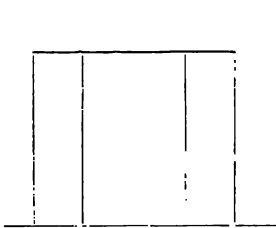


Fig. 9

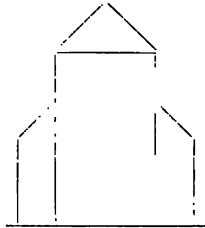


Fig 10

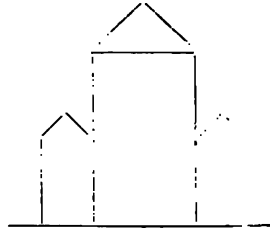


Fig 11

beiden, dass es 3 Hallen**) sind? (Ja.) Nun fährt einmal dem äussern Mauerrand mit dem Finger nach! beim ersten! beim zweiten! Unterschied! Beim ersten geht's zuerst immer hinauf bis zu Spitze des Langhauses, dann immer herab — beim zweiten geht es beinahe im Zickzack. Ja das erste ist stetig, ruhig;**) das zweite? (Unruhig.) Achtet nun auch noch auf die Spitzen! (Das erste hat nur eine, das zweite aber 3.) Das erste ist wie eins, wie etwas Ganzes,**) das zweite? (Wie drei.) Das erste steht breit und fest da; das zweite? (so dünn.) Bläst gegen das erste! gegen das zweite! (Man meint, das zweite würde nun fallen, das erste steht fest.***) Wofür entscheidet ihr euch also? (Für das erste.) Nun wollen wir das zusammenfassen in einem Satz:

(Man sieht die Gliederung in 3 Hallen und hat doch den Eindruck, es sei etwas Ganzes, Ruhiges, Feststehendes.)

Aber wie kommt denn der Baumeister nur dazu, ein Querhaus hineinzubauen? [Teilziel.]

Ihr wisst ja, wozu die Kirche gehörte! (zu einem Kloster — Kloster-Lausnitz.) Also wurde die Kirche nicht bloss vom Volk besucht (auch von den Mönchen). Sie sollten aber nicht unter dem Volk sitzen. (Sie sollten einen besonderen Platz haben.) Wo denkt ihr? (vorn vor dem Altar.) Nun waren die Klostergebäude in einem Viereck zusammengestellt, [es wird vom Lehrer rasch eine Faustzeichnung entworfen] auf der einen Seite desselben stand die Kirche. Die Mönche sollten ihren Klosterraum nie verlassen, wenn es nicht dringend notwendig war. Der Haupteingang der Kirche lag aber draussen vor dem Kloster. (Sie hatten einen besonderen Eingang auf der Seite, wahrscheinlich auf den Altar

*) Der Ausdruck „gliedert“ kann nun, nachdem die Sache empfunden, ohne weiteres gebraucht werden.

**) wird jedesmal angeschrieben.

zu.^{*)} Richtig! Denkt nun daran, dass die Mönche vollständig geschieden sein sollten von dem Volk. Da musste der Baumeister ein vollständiges Haus einbauen. Nämlich? Das Querhaus. Also was war der Grund? 'Sie sollten geschieden sein vom Volk.' Deshalb nannte man das Querhaus auch Querschiff. Warum Schiff? Der Lehrer schreibt zu einander an die Tafel: scheiden, schied, schiff, schiff Schiff^{**)}. Scheiden kommt von „scheiden“. Nun könnt ihr auch die andern Teile der Kirche danach benennen! Langschiff, Seitenschiff. Es wäre aber doch vollständig ausreichend gewesen, wenn das Querschiff bis an die äussere Mauer des Seitenschiffs gereicht hätte! Es ist schöner so! Ja, der Baumeister sagte wieder, wie damals bei den Seitenschiffen: „Ich will das Querschiff ganz deutlich auch von aussen sehen“, und da liess er es noch weiter herausgehen. Und nun seht, welche Form die Kirche dadurch bekommen hat: Kreuzform. Und damit haben wir die andere Erklärung für die Entstehung der Kreuzform. Welche haltet ihr für wahrscheinlicher? Diese.^{***)} Die erste ist ja schöner. Entscheiden lässt sich das nicht; deshalb behaltet beide im Gedächtnis.

Aber nun noch die Chornischen! Teilziel!

Wir wollen die Kirche Modell von der Seite anschauen und dem äussersten Rand von der grossen Chornische an nachfahren. Diesen Weg wollen wir aufzeichnen! Fig. 12. Auch rückwärts! Nun will ich die Chornische wegzehmen. Wir benutzen ein zerlegbares Modell^{†)} und ihr sollt dasselbe machen! Aufzeichnen! Fig. 13. Nun wollen wir die Bilder an der Tafel benutzen und bei beiden nun rückwärts fahren. Nun denkt euch, einer wollte da herunterfahren, wie er auf dem Boden an-

Fig. 12 Längsschnitt

Fig. 13 Längsschnitt

fallen wird? Beim 2. härter als beim 1. Ja, der Weg soll nun auch von euern Augen gemacht werden. Dazu muss die Zeichnung aber so gross entworfen sein, als die Tafel dies gestattet, die Zeichnungen stehen am besten neben einander und zwar so rasch als möglich! Welches ist für euere Augen härter? Der zweite, den Augen des Baumeisters tut das aber noch viel mehr weh als euere. Deshalb sagte er: „Ich muss dafür sorgen, dass das Bild der Kirche meinen Augen wohl tut.“ Und? (Da baute er die Chornischen.)

Der Baumeister hätte sich ebensogut die Kirche auch von innen betrachten können. Wir wollen zuerst aufzeichnen, wie die Kirche ohne Apsis aussieht! Fig. 14. Nun mit Apsis! Fig. 15^{†)}. Nun soll einer, meinetwegen mit einem Velociped, den Mauern entlang fahren, aber im schnellsten Tempo. Wie wird's ihm gehen an der rechten Ecke des Chores? Er wird auerennen. Warum kommt er nicht herum? Es ist ein Eck da.) Ja, ein hartes Eck! Nun fährt er weiter: (Noch ein hartes Eck. Aber in einer Kirche mit runder Apsis? Da stösst er nirgends an.

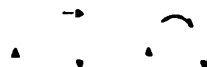


Fig. 14

Fig. 15

*) An dieser und ähnlichen Stellen wurde die Darstellung des Unterrichtsganges erheblich verkürzt.

**) Die weitere Bearbeitung dieses Falles muss der deutschen Stunde zugewiesen werden.

***) Ich wunderte mich sehr über diese Auserung.

†) Tafel wagrecht!

„So“, wird er sagen, „das war aber sehr angenehm.“ Nun macht's mit euren Augen dem Velocipedfahrer nach! (Wir stossen uns auch mit den Augen beim ersten, beim zweiten geht alles glatt.) Noch mehr aber stösst sich der Baumeister am ersten. Was tut er deshalb? (Er setzt eine runde Chornische an.) Und bei den Seitenschiffen? (Auch, aus demselben Grund.)

Nun hat der Baumeister aber auch auf den vier Seiten der Vierung Bögen eingezogen [Photographie]. Was würde man sehen beim Eintritt in die Kirche, wenn die Bögen nicht da wären? (ein Viereck; wenn ein Bogen da ist, ist das dem Auge angenehm) Richtig; es hat das aber ausserdem noch einen andern Grund, wie wir später sehen werden.

Nun müsst ihr aber nicht denken, das hätte wirklich der Baumeister von Kloster-Lausnitz alles so überlegt: Das dauerte jahrhundertlang, bis man den Plan für die Kirchen so schön machen konnte, wie ihn Kloster-Lausnitz hat.*)

Nun wollen wir aufzeichnen, was wir gesehen haben. Welche Masse müsst ihr wissen? (Wie hoch und breit das Langschiff ist und wie hoch die Dächer sind.) Vom Seitenschiff nichts? (Es ist halb so hoch und breit wie das Langschiff!) Und der Bogen der Vierung? (Durchmesser-Breite des Langschiffes.) Nun macht's. (V. Fig. II.) — Was ihr gezeichnet habt, kann man auch den „Querschnitt“ nennen. Erklären! (Wenn man die Kirche quer durchschneiden könnte, würde sie so aussehen.)

Die weitere Behandlung, besonders an der Kirche selbst, siehe a. a. O.

Die Thüringer Sagen

Bilderzyclus von Moritz Schwind

Bericht über einen Versuch in der Übungsschule des Pädagogischen Seminars, mitgeteilt von Fritz Lehmann, in Rein, Aus dem Pädagogischen Universitäts-Seminar, Heft IX, S. 196—200.

Eines psychologischen Versuches wollen wir hier noch gedenken, den wir an die Behandlung der Thüringer Sagen angeschlossen haben. Schon früher haben wir die Art untersucht, in der Kinder einen Bilderzyklus aufnehmen.**) Wir legten damals die Bilder von Führich über den verlorenen Sohn zu grunde. Das Ergebnis, zu dem wir damals kamen, fand sich auch bei einem Versuche mit demselben Bilderzyklus in diesem Semester im VI. Schuljahre (Jahrgang G.***)) bestätigt. Auch diesmal stellte sich heraus: „Kinder haben nur eine oberflächliche, an Nebendingen und Einzelheiten haftende Auffassung. Den tieferen Sinn des Bildes muss der Unterricht erschliessen, die ästhetische Würdigung des Kunstwerkes muss der Lehrer vermitteln.“

Natürlich gilt das für jüngere, ungeübtere Kinder in noch höherem Masse. Dennoch reizte der Schwind'sche Zyklus, den die Kinder noch nicht kannten, zu einem Versuche mit dem III. Schuljahre (Jahrgang H). Der Versuch wurde so angestellt:

1. Die Bilder wurden aufgehängt und schweigend betrachtet. Dann ward von den Kindern aufgeschrieben, was sie aus den Bildern gelesen hatten.

*) Die Verdichtung der rastlos fortschreitenden Entwicklung zum künstlerischen Bewusstsein eines Mannes ist natürlich nur ein didaktischer Gesichtspunkt.

**) VI. Seminarheft, S. 141.

***)) Ein ausführlicher Bericht ist darüber von Herrn Andrews in unser Hospizbuch eingeschrieben worden.

2. Darauf wurde den Kindern gesagt: „Es sind die Thüringer Sagen, die hier dargestellt sind. Überlegt es euch noch einmal!“ Sie schrieben dann wieder.

3. Nun hiess es: „Ich will euch jedes Bild benennen. Ihr sollt es dann beschreiben.“

4. Zuletzt wurden die Kinder aufgefordert, das Bild zu bezeichnen, das ihnen am besten gefallen hat.

Es ergab sich:

1. Bei der ersten Auffassung hatten die Kinder nur äusserliche Beschreibungen der dargestellten Personen und Gegenstände gegeben; z. B. das Bild (Tränkung der Landgrafentochter) zeigt, wie die Franken aussahen. Oder: Das Bild (Lebendige Mauer) stellt dar, wie sie ein Lied blasen. Oder: (Albrecht der Unartige sieht Kunigunde von Eisenberg): Der Landgraf und die Landgräfin trinken Wein.

2. Danach hatten sie die Hälfte der Bilder auf die zuletzt behandelten Geschichten aus der Thüringer Königszeit gedeutet, obwohl doch Schwind die Landgrafenzeit illustriert hat.

So wird Kunigunde von Eisenberg als Analaberga aufgefasst, und von einem andern das Bild als Irmintrieds Hochzeit bezeichnet, und von einem dritten als erste Begegnung Ludwig des Springers mit dem Pfalzgrafen und der Adelheid. So wird selbst die Wartburg, die freilich vor der Wiederherstellung und von einer ungewohnten Seite gezeichnet ist, als Burg Scheidungen aufgefasst, von einem andern als Neuenburg, von einem dritten als Sachsenburg.

Auch falsche Deutungen innerhalb der Landgrafenzeit kamen vor: Einer fasste die Szene zwischen Albrecht und Kunigunde als den Sängerkrieg auf, wozu die Männer mit Harfen veranlasst haben. Einem andern wird gar dieselbe Szene zur Ratsversammlung, ein dritter meint, der an der Tafel sitzt, sei Knut.

3. Auch nachdem die Kinder den Titel jedes Bildes erfahren hatten, kamen noch Irrtümer vor: Ein Knappe wird als Mädchen aufgefasst (bei Kunigunde und Albrecht), eine Harfe als Geige bezeichnet, der schlafende Landgraf (beim Schmied zu Ruhla) als Frau des Schmiedes angesehen, das Spannen der Armbrust (bei der Tränkung) gilt einem als Holzschneiden.

Dagegen waren auch recht anschauliche, richtige Einzelauffassungen zu verzeichnen. So heisst es vom Bilde Ludwig und der Löwe: „Ein Ritter hält einen Schild in der Hand.“ „Der Landgraf hebt die Hand.“ „Er zeigt mit dem Finger.“ „Der Landgraf spricht zum Löwen.“ „Er sagt: ‚Leg dich nieder! Gehorche!‘“ Der Löwe ist aus dem Käfig gesprungen.“ „Die Leute haben Angst.“ „Das Mädchen lässt den Eimer fallen.“ „Zwei Ritter wollen den Löwen mit einer Schlinge fangen.“ So bei der Wartburgsaalszene: „Kunigunde von Eisenberg tritt in den Saal.“ „Sie hat (trägt einen Teller“ es ist eine Schüssel mit Fuss) „auf dem ‚Arme‘“ (in der Hand). „Der Graf hebt die Hand in die Höhe.“ „Margarethe sitzt am Tisch.“ Und bei der Tränkung: „Der Landgraf reitet durch den Wald.“ „Das Kind trinkt.“ „Der Landgraf will das Kind taufen lassen.“ „Die Feinde kommen und wollen den Landgrafen fangen.“ „Der Landgraf zeigt mit dem Spiess auf die Ritter“ (die Feinde).

4. Von den 13 anwesenden Schülern geniel am besten
 einem: die Tränkung,
 zweien: der Schmied zu Ruhla,
 fünfen: die lebendige Mauer,
 fünfen: die Wartburgszene mit Kunigunde.

Diese Ergebnisse sind doch interessant

1. Es zeigt sich, wie Kinder Gedankenzusammenhänge in Bilder nicht selbst hineinlenken können. Sie fassen sie zunächst nicht als Szenen aus Erzählungen auf. Sie deuten also nicht.

2. Es ist ganz beachtenswert, wie die im Vordergrund des Bewusstseins und Interesses stehenden Vorstellungen apperzipierend und zwar sowohl erklärend als auch irreführend wirken.*)

3. Interessant sind die falschen Deutungen im einzelnen auch bei Kenntnis der Sache im grossen und ganzen. Die Kinder nehmen immer das ihnen am nächsten Liegende zur Erklärung heran. Fremde Trachten erschweren die Auffassung, fremde Geräte und Tätigkeiten werden als bekannte gedeutet.

Erfreulich ist zu sehen, wie manche sich in die Situation vertiefen und alles Einzelne beachten, was der Künstler mit weisem Bedacht so dargestellt hat.

4. Die belebtesten Szenen, die hier in künstlerischer Gruppierung gestaltet sind, finden den meisten Beifall.

Die methodische Praxis kann sehr viel aus solchen Versuchen lernen. Es wäre zu wünschen, dass sie recht oft gemacht würden und in viel grösserem Umfange. Schon unser bescheidener Versuch kann wenigstens dazu dienen, auf die Wichtigkeit anerkannter Grundsätze wieder von neuem mit verstärkter Macht hinzuweisen.

Er gemahnt daran:

1. Bilder können nicht mit Erfolg als Ausgangspunkte des Unterrichts genommen werden.

2. Zuerst gilt es, Verständnis und Interesse zu erzeugen, danach, wenn in den Kindern schon ein Phantasiebild der Sache mit den innern Beziehungen in der Situation entstanden ist, das gemalte Bild den Kindern vor Augen zu stellen.

3. Dann muss der Lehrer durch eine Besprechung für die Würdigung der Einzelheiten sorgen, damit die verständigen Auffassungen Einzelner allen zu gute kommen, und damit auch die falschen Deutungen anderer berichtigt werden.

4. Endlich sind die Kinder zu ermuntern, ihr individuelles Wohlgefallen zu äussern, und der Lehrer darf sich der Mühe nicht verdrissen lassen, ihren Geschmack mit leiser, schonender Hand zu veredeln, ja sie allmählich anzuleiten, dass sie auch der Gründe sich bewusst werden, die diesem Wohlgefallen zu Grunde liegen.**)

5. Sehr wichtig ist es, Bilderzyklen vorzuführen, weil die Kinder da allmählich grössere Gedankenzusammenhänge auch von der künstlerischen Seite aus würdigen lernen.

6. Die verschiedenen künstlerischen Darstellungen ein und derselben Sache in pädagogisch richtiger Weise besprochen und verglichen, haben für die Geschmacksbildung sehr grossen Wert.

7. In jeder Schulklasse sollen jederzeit einige Szenenbilder hängen. Diese und der Wandschmuck des Schulsaales, die Bilder der Heimatkirche und andere bildliche Darstellungen im Anschauungskreise des Kindes müssten von Zeit zu Zeit vom Lehrer mit den Kindern besprochen werden, damit ihr künstlerisches Empfinden immer und immer wieder neue Nahrung erhält.

*) Ein interessantes Beispiel dafür aus einer Elementarklasse in den psychologischen Beobachtungen an Kindern des ersten Schuljahres (Praxis der Erziehungsschule 1888, S. 311, wo die Josefsgeschichte behandelt ist und zufällig ein Bild aus der Mosesgeschichte an der Tafel hängt und von den Kindern nun auf Josef und seine Brüder gedeutet wird.

***) Siehe Versuche und Ergebnisse der Lehrervereinigung für die Pflege der künstlerischen Bildung in Hamburg. A. Jansen, Hamburg 1901.

7 Schwäbisches Städtchen

von Adolf Luntz

(Originallithographie der Künstlersteinzeichnungen von Veigländer und Teubner).

Vom Verfasser des Abschnittes: „Einführung in die Pflege der bildenden Kunst“, Rein, Pickel, Scheller, I. Schuljahr.

Stellung des Bildes im Unterricht: Es beschäftigte uns in den letzten Stunden der Fortschritt des Verkehrs in der neuesten Zeit seit der Ausbreitung des Eisenbahnnetzes und des Telegraphenwesens. (Naturwiss. 7. Schuljahr vgl. Seyfert). Dabei wurde zurückgewiesen auf einen auf der letzten Schulreise besuchten, noch von Festungsmauern umgebenen altertümlichen, malerischen Ort (Sesslach in Bayern), der ganz abseits von allem Verkehr liegt. Schon auf der Schulreise war darauf hingewiesen worden, wie die Leute so ruhig dort leben, wie keine Fabrik, keine elektrische Bahn, keine Eisenbahn sie stört. Es war alles noch genau so, wie zu Luthers Zeit. Jetzt waren durch Vergleich die Gedankengänge wieder lebendig gemacht, es trat scharf hervor der Gegensatz des modernen Verkehrs und des stillen, abseitsgelegenen, zurückgebliebenen Ortes. So konnte jetzt das Bild „Schwäbisches Städtchen“ dargeboten werden mit der Zielangabe:

1. Wir wollen das Bild eines solchen abseitsgelegenen ruhigen Städtchens betrachten und darüber nachdenken, warum der Maler es gemalt hat.

2. Vermutungsfragen: Wird der Maler das ganze Städtchen abgemalt haben? Was wisst ihr aus dem Zeichenunterricht, wenn ihr euch ein Motiv sucht? Ausschnitt aus der Natur, ein Stück Strasse, ein Durchblick usw. Also: ein Stück nur des Städtchens. Viele Leute darauf? Nein. Fabrikschornsteine? Eisenbahn? Aber altertümliche Mauern, Türme.

3. Das Bild auf der Staffelei wird von seiner Hülle befreit, die unteren Teile des vorderen Fensters sind verdeckt. Die hinteren Fenster sind ganz verhüllt, so dass den Schülern kein Licht von der Seite in die Augen scheint (bei farbigen Bildern sehr nötig).

4. Das Bild wird nun ruhig angeschaut. — — —

5. Ein Schüler beschreibt das Bild, die andern ergänzen und fragen.

6. Psychologische Konzentrationsfragen zur Belebung des Bildes in Form freier Unterhaltung: Woran hat der Maler während des Malens gedacht? Er sass hier vorn stundenlang mutterseelenallein. An alte Zeiten. Der Turm erzählt

Von alten, längst vergessenen Geschichten,
Von Lieb und Lust und banger Menschenqual:
„Das alte Lied von heut und dazumal“.

Mittelalter — Belagerung, mancher in dem tiefen schwarzen Wasser ertrunken, Gefangene im Turm, Wächterleben. Was der Türmer alles erlebte: manchmal recht gemütlich, manchmal recht gruselig. Schon damals wuschen die Frauen ihre Wäsche dort, wo der Zuber steht; sie schwatzten von Herzog Ulrich von Württemberg (Erinnerung an den gerade an den Wintersonntagsleseabenden vorgelesenen Liechtenstein von W. Hauff).

Lange Zeit vergangen, viele Geschlechter gestorben. Städtchen wenig verändert, abseits vom grossen Verkehr. Leute sprechen noch gerade so, wie 's Bärbele und ihre runde Mutter in Hardt; auch ihre Tracht ist noch so. Ihr erinnert euch, wie die Mutter 's Bärbele ausschalt: „Was fällt Der ei, dass De am Wertich da nuia rautha Rock zum Spinna anziehst? und an s'nui Mieder hot sie an, und, ei dass Di! — an a silberne Kette. Und en frische Schurz, und Strümp no so mir nix Dir nix aus em Kasta reissa? Wer wird denn en solcha Hochmut treiba, Du dummes Ding, Du? Woisst Du net, dass mer arme Leut' sind?“ — Damals hatten Mauer und Turm Zweck, heute keinen mehr. Wer jetzt da

oben wohnt? Vögel, Turmschwalben, Käuzchen. — Friedlich, still, behäbig, so leben die Leute dahin. Vor der Stadt haben sie ihre Äcker; so folgt jahraus, jahrein Frost und Hitze, Sommer und Winter. — Wenn da einer aus Berlin hinkommt, der immer den rasselnden Lärm der elektrischen Bahnen und der vielen andern Wagen hört, was der empfindet? Und wenn er dann wieder in der Grossstadt lebt, wird er sich gern dieses Bild aufhängen und sehnsüchtig an die wunderbare Ruhe der Kleinstadt zurückdenken.

7. Aesthetische Besprechung: Warum der Maler sich diesen Vorwurf wählte! Vielleicht ist das schwäbische Städtchen seine Heimat. Er war lang in der Grossstadt gewesen und wollte nun dort ausruhen, sich erholen vom Lärm des Tages. Wo er sass? Wie er es gemacht hat? Zu welcher Tageszeit? Spätnachmittag. Jahreszeit? Spätherbst: Obstbäume kein Laub mehr, die Kolben des Schilfes bräunlich. Kein Laut wird hörbar. Eine wunderbare Stille umfängt den Maler. Kein Wind bewegt das stehende Gewässer. Wie in einem Spiegel erblickt man Turm und Mauer, Bäume und Schilf. Das reizte den Maler, die Spiegelung herauszubekommen. Gebrochene Linien — Grenze zeigen, wo das Wasser anfängt. Farben im Wasser stumpfer, als über dem Wasser (so wie wir es neulich am Giftigteich beobachteten); tiefschwarz ist das Wasser, sehr tief und sumpfig. Das war schon immer so. In dem Städtchen ist man nicht für moderne Neuerungen. Das hat etwas Beruhigendes in unserer Zeit, wo die Leute so die Konkurrenz besiegen müssen (in unserem Ort, wo alles hastet und eilt. Die Leute dort haben es gut. Zusammenfassung: Der Maler wollte die idyllische trauliche Ruhe der Kleinstadt darstellen. Ein solcher stiller Weiher hat auch einmal eine Dichterin*) zu einem Gedicht veranlasst; es ist dieselbe Dichterin, von der wir vor kurzem die schönen Heidelieder lasen (Haus in der Heide, Hirtenfeuer, Heidemann, Knabe im Moor — dargeboten, als die Lüneburger Heide charakterisiert worden war, zugleich mit dem Bilde von Biese, Hünengrab). Ich habe euch erzählt, dass sie oft krank war und keine Ruhe finden konnte. Also, sie sehnte sich nach Frieden. Und wie sie an einem solchen stillen Weiher sass, da musste sie folgende Zeilen sprechen und dichten:

Der Weiher.**)

Es liegt so still im Morgenlicht,
So friedlich, wie ein fromm Gewissen;
Wenn Weste seinen Spiegel küssen,
Des Ufers Blume fühlt es nicht;
Libellen zittern über ihm,
Blaugoldne Stäbchen und Karmin,
Und auf des Sonnenbildes Glanz
Die Wasserspinne führt den Tanz;
Schwertlilienkranz am Ufer steht
Und horcht des Schilfes Schlummerliede;
Ein lindes Säuseln kommt und geht,
Als flüstr' es: Friede, Friede, Friede!

*) Annette von Droste-Hülshoff.

***) Wo es sich ungezwungen ergibt, wird der schöne Vortrag eines dichterischen Kunstwerkes sicher die Stimmung, die das Bild ausgelöst hat, verstärken und vertiefen, hier das Beruhigende, Träumerische, Still-Schlafende. Als der Schreiber dieses einst mit der Selektta einer höheren Mädchenschule vor der Sixtinischen Madonna in der Dresdner Galerie stand, trug er den Schülern nach langem ruhigem Anschauen (wir waren allein) Theodor Körners kleines Gedicht „Vor Rafaels Madonna“ vor. Ich glaube, das ist besser als vieles Reden. — Der Verbindung von Bild, Gedicht und Musik muss überhaupt noch mehr nachgedonnen werden. (Vgl. Blauert im X. Seminarheft des Prof. Rein.)

Stille, er schläft! stille, stille!
 Libelle, reg die Schwingen sacht,
 Dass nicht das Goldgewebe schrille,
 Und Ufergrün hab gute Wacht,
 Kein Kieselchen lass niederfallen.
 Er schläft auf seinem Wolkenflaum
 Und über ihm lässt säuselnd wallen
 Das Laubgewölb der alte Baum;
 Hoch oben, wo die Sonne glüht,
 Wieget der Vogel seine Flügel,
 Und wie ein schlüpfend Fischlein zieht
 Sein Schatten durch des Teiches Spiegel.
 Stille, stille! er hat sich geregt,
 Ein fallend Reis hat ihn bewegt,
 Das g'rad zum Nest der Hänfling trug;
 Su, su! breit, Ast, dein grünes Tuch —
 Su, su! nun schläft er fest genug.

Das Gedicht wird vielleicht zweimal, auch im leisem geheimnisvollen Tone, um die Stimmung festzuhalten, vorgelesen. Dann darf aber kein Wort mehr hinterher folgen. Die Kinder gehen in den Garten hinaus.

8 Totentanz

von Alfred Rethel

Bericht über einen Versuch in der Übungsschule des Pädagogischen Seminars, mitgeteilt von Hugo Landmann in Rein, Aus dem Pädagogischen Universitäts-Seminar Heft X, S. 20—22. Dieser Versuch zeigt, wie ein solches Kunstwerk passend dem Unterricht angegliedert wird.

Verschiedene Versuche wurden wieder mit der Betrachtung von Werken der bildenden Kunst gemacht. Näher eingehen möchte ich hier auf die Behandlung des Rethelschen Totentanzes mit den Knaben des 8. Schuljahrs. Das Werk, eine Reihe von 5 Bildern, atmet den Geist seiner Zeit, denn es ist unter dem Eindruck des „tollen Jahres“ entstanden und predigt in markanten Zügen von den grauenvollen Schrecken des Bürgerkrieges, in schaurigem Hohn von den Massen, die im blinden Wahn, selbst Lenker des Schicksals zu sein, vom Tode ins Verderben gelockt werden. Selbstverständlich konnten da die Bilder erst vorgezeigt werden, als die apperzipierenden Vorstellungen für diese noch dazu allegorische Darstellung vorhanden waren.

Es war im Geschichts-Unterricht geschildert worden, wie nach dem mit so feuriger Begeisterung und unerhörten Anstrengungen und Opfern unternommenen heiligen Kriege 1813 bis 1815 eine allgemeine Missstimmung Platz griff über die getäuschten Hoffnungen und gebrochenen Versprechungen; wie die Reaktion ihr argwöhnisches Haupt immer höher hob und endlich mit gewalttätigem Erdrosseln jede Spur des so unbequemen Lebens ersticken wollte, wie beide Parteien wechselseitig den Gegensatz immer mehr auf die Spitze trieben. Die Katastrophe wurde dann an dem konkreten Einzelfall der Berliner Märzämpfe gezeigt. Da hörten die Kinder von dem dunklen Treiben der Aufwiegler, die das Volk mit hohen Worten betörten und, von der Schwäche der Regierung fast wie von einer Bundesgenossin unterstützt, es dazu hinrissen, seinen berechtigten Forderungen durch Gewalt das Recht zu nehmen, sowie von dem jammervollen Ende der Bewegung. Aber der Unterrichts-Einheit

fehlte noch die Krone: noch war der grosse, mächtige Eindruck nicht da, der sich unvergesslich in die Herzen eingraben und immer von neuem Vorstellungen, Fühlen und Wollen in seine Kreise ziehen würde. Das geschah, als die Kunst uns zu Hilfe kam, als wir die Kinder hinauf ins Lesezimmer führten und vor die 5 Rethelschen Tafeln stellten.

Der Verlauf der Stunde war ungefähr dieser:

Nach langem, ruhigem Anschauen liessen wir die Jungen sich aussprechen, halfen dann leise bei Mängeln und Lücken der Auffassung nach und fassten schliesslich das Ganze in den Versen Rob. Reinicks, die bis jetzt verdeckt gewesen waren, Bild für Bild zusammen.

Der Versuch war natürlich auch für einzelne pädagogische Fragen von grossem Interesse. Wir bemerkten, dass die Kinder an manchen Stellen schärfer beobachteten als mancher Erwachsene. So sahen sie z. B. sofort, dass der Tod auf dem 3. Bild nicht die Schere, sondern die Zunge der Wage fasst, ohne dass sie der Inhalt auf diese kleine, und doch so wichtige Einzelheit aufmerksam gemacht hätte. Andererseits mangelte es hie und da an apperzipierenden Naturbeobachtungen, da sie z. B. dem Weib auf der rechten Seite desselben Bildes trotz seiner bezeichnenden Körperhaltung die Blindheit nicht anmerken konnten. Namentlich aber empfanden wir wiederum, wie unentbehrlich auch bei einer Bildbetrachtung die unterrichtliche Führung des Lehrers ist. Ohne sie wäre die Auffassung ein trauriges Stückwerk gewesen, da nicht nur einzelne Bilder gänzlich unverstanden geblieben, so vor allem das erste mit seinen vielen allegorischen Figuren, deren Attribute (Spiegel und Pfauenfeder der Eitelkeit u. a.) bei den Kindern noch nicht die gewohnte abstrakte Vorstellung auslösten, sondern insbesondere der Zusammenhang, die verbindenden Fäden in keiner Weise aufgefunden worden wären. Selbst als wir einhalfen und sagten, die Bilder erzählten eine zusammenhängende Geschichte, wollte noch kein befriedigendes Resultat herauskommen, bis wir die Bilder einzeln vornahmen. Nachdem aber einmal die Richtung gewonnen war, wurde sie mit Leichtigkeit weiter verfolgt. Der Gesamteindruck war mächtig: von dem Festkleben an kleinen Zügen, wozu sich die Kinder so gern verleiten lassen, war nichts zu spüren, ein Zeichen von der Macht der Kunst Rethels.

V

Verzeichnis von Kunstwerken für eine achtklassige Volksschule, nach dem Jenenser Lehrplan

(S. den Anhang No. 3)

1 Vorbemerkungen

Jede Auswahl wird subjektiv sein. Deshalb soll nachstehendes Verzeichnis nur ein Wegweiser zu derselben sein. Nicht alle angeführten Kunstwerke sollen gezeigt werden. Es ist hauptsächlich auf unsere nationale Kunst Rücksicht genommen worden; dieselbe ist so reich und schön, dass man schon aus dem Verzeichnis sieht, welche Lücke unsere Schulbildung bisher hatte, die an alledem mit verbundenen Augen vorüberging. Doch wäre es verwerflicher Purismus, wenn man alle nichtdeutschen Künstler ausschliessen wollte. Es gibt unter den Künstlern Weltbürger, deren Werke zum Bildungsgut aller Nationen gehören, wie Rafaels Madonna di San Sisto, della Sedia und del Granduca, Leonardo's Abendmahl, Tizian's Zinsgroschen, Reni's Ecce Homo, Rubens Kreuzabnahme, Rembrant's Hundertguldenblatt, dann einige Antiken, der Zeus von Otricoli (Rom, Vatikan) die Juno Ludovisi (Rom, Museo nazionale) und Skulpturen, wie Michelangelo's Moses und Pietà, Thorwaldsens segnender Christus, Verrocchio's Colleoni, endlich eine Reihe nicht nationaler, aber der ganzen Welt vertrauter Gebäude wie Peterskirche in Rom, Dom in Florenz, Uhrpavillon am Louvre in Paris, Parlamentsgebäude in London, Alhambra in Granada. Aber im Vordergrund stehen unsere deutschen Meister Durer, Holbein, L. Richter, Rethel, Böcklin, Cornelius, Klinger, Steinhausen, Führich, Schnorr v. Carolsfeld, Hans Thoma, M. v. Schwind, — Schlüter, Rauch, Schadow, Rietschel, Schilling — und unsere deutschen Bauwerke.

Im folgenden Verzeichnis sind selbstverständlich die in Jena zugänglichen heimatlichen, wichtigeren Kunstwerke mit aufgeführt.*) Aber es wäre einseitig, wollte man sich nur auf diese beschränken. Das wäre ja so, als ob man im übrigen Kunstunterricht nur Lokaldichter und Lokal Komponisten berücksichtigen wollte. Andererseits wählen wir nicht nur Kunstwerke ersten Ranges, da wir sowohl ästhetischen, als auch lehrplanmäßigen Erwägungen bei der Auswahl folgen. Z. B. sind gerade die Historienbilder, die von vielen Kritikern jetzt abgelehnt werden, uns für die Schule wertvoll, weil durch sie der geschichtliche Stoff mit dem Auge des Künstlers gesehen wird.

*) Ganz auf heimatische Kunstwerke beschränken sich die Verfasser der Festschrift zum 27. Rhein. Provinzial-Lehrertag, im Selbstverlag des Elberfelder Lehrervereins, 1903. (Vergl. Zeitschrift für Philosophie und Pädagogik 1904, 1.)

2 Verzeichnis

I Schuljahr

A Märchen

- Hans Thoma, Märchenerzählerin, Zeitgenössische Kunstblätter, 50×40 cm, Breitkopf u. Härtel, Leipzig, 2 Mk
- Hermann Vogel-Plauen, Illustrationen zu den Grimmschen Märchen, Braun und Schneider, München. 10 Mk.
Nur zur Einzelbetrachtung geeignet; sehr gemühtief u. auch deutsch empfunden. H. Vogels Vorbilder sind Schwind, Rethel u. L. Richter.
- Moritz von Schwind, Die 7 Raben } Holzschnitte, Dürr,
Aschenbrödel } Leipzig. — Stiche,
Die schöne Melusine } Piloty u. Löhle, München.
— Auch Photographien.
- Ludwig Richter, Schneewittchen, Aquarell, Kgl. Nationalgalerie, Berlin, (Eine Reproduktion findet sich in der Monographie L. Richter, Velhagen und Klasing).
- Franz Hein, Dornröschen.
- J. Felix Elssner, Meinholds Deutsche Märchenbilder, 96×65 cm, à 3 Mk. 60 Pf., ausgewählt und bearbeitet vom Seminaroberlehrer Lehmsick-Frankenberg.
Rotkäppchen,
Dornröschen,
Frau Holle,
Schneewittchen,
Bremer Stadtmusikanten.
Das erste vorliegende Blatt „Dornröschen“ ist für Klassenunterricht gut verwendbar, wird aber durch die kleinen Randbilder in seiner Wirkung beeinträchtigt.
- Jungbrunnenhefte, Verschiedene Märchen, illustriert von Müller-Münster u. a., Berlin, Fischer und Franke
- A. Willette, Rotkäppchen, Hamburg. Commeter 4 Mk. (Images pour l'école).

B Umwelt des Kindes

- Franz Hein, Knecht Ruprecht. Farbige Originallithographie. Kinderserie von Breitkopf und Härtel 2 Mk. 40×50 cm.
Die Kinderbilder von Breitkopf und Härtels zeitgenössischen Kunstblättern sind nach Inhalt, Form und Farbe durchaus dem Verständnis des Kindes angepasst und sind auch zur Ausschmückung des Kinderzimmers in Familien sehr geeignet. Folgende dazu gehörige Bilder sind zu empfehlen:
- Matthäus Schiestl, Schutzenglein.
Otto Fikentscher, Klapperstorch.
Hans v. Volkmann, Spielende Kinder } Kinderserie.
Erich Kuithan, Ringelreihen
Hans Thoma, Die 7 Schwaben
- Ludwig Richter, Christmarkt. Photolithographische Nachbildung von Holzschnitten. Volksbilder. Leipzig, Dürr 50 Pf.
Die Volksbilder nach L. Richter haben zwar durch die Vergrößerung von ihrer Feinheit verloren, sind aber trotzdem zu dem Besten zu zählen, was wir den Kindern bieten können. Weil billig, kann jedes Kind ein Exemplar in die Hand bekommen.
- Hans Thoma, Kinderreigen, 50×34 cm, Seemanns farbige Kopien, 6 Mk.

II Schuljahr

A Robinson

- L. Dettmann, Der verlorene Sohn.
 Vautier, Der verlorene Sohn. (Original in der Hamburger Kunsthalle).
 Franz Hoch, Fischerboote. 100×70 cm. Künstlersteinzeichnung, Leipzig, Teubner 6 Mk. Rahmenfarbe dunkelrot.
 Kallmorgen, Südamerikanische Dampfer im Hamburger Hafen. 100×70 cm. Künstlersteinzeichnung, Leipzig, Teubner 6 Mk. Rahmenfarbe dunkelviolett.

B Umwelt des Kindes

- Ludwig Richter, Das Tischgebet. Photolithogr. Nachbildung von Holzschnitten. Volksbilder, Leipzig, Dürr 50 Pf.
 Erich Kuithan, Stille Nacht, heilige Nacht. 75×55 cm. Künstlersteinzeichnung. Leipzig, Teubner 5 Mk. Rahmenfarbe dunkelgrün. Die Künstlersteinzeichnungen zählen zu den besten künstlerischen Wandbildern. Sie sind kräftig und einfach, echt deutsch gedacht und in den Farben meist wohl gelungen.
 Otto Fikentscher, Krähen im Schnee, 75×55. Künstlersteinzeichnung. Voigtl. u. Teubner, 4 Mk. Rahmen: dunkelviolett.
 Ludwig Knaus, Schornseifeger; Photogr. Gesellschaft, Berlin.
 Karl Biese, Christmark, 41×30 cm, Teubner, Leipzig, 2,50 Mk.

III Schuljahr

A Thüringer Sagen

- Moritz v. Schwind, Die 7 Taten der Barmherzigkeit der heiligen Elisabeth, Stiche von Thäter. Leipzig, Wigand.
 Moritz v. Schwind, Das Leben der heiligen Elisabeth usw., Stiche von Lange. Leipzig, Wigand.
 Wartburgalbum, Leipzig, Dürr. (Darin Landgraf Ludwig mit dem Löwen u. a.)
 Moritz von Schwind, Der Sängerkrieg auf der Wartburg, Meinhold & Söhne, Dresden.
 Ludwig Richter, Die Kaisertochter Margarete entflieht von der Wartburg, Holzschnitt, Dresden, Meinhold & S.
 Ernst Liebermann, Buchschmuck zum Lesebuch für's III. Schuljahr von den Verfassern der Schuljahre, Leipzig, Bredt.
 Hans Thoma, Ritter. Zeitgenössische Kunstblätter von Breitkopf und Härtel, Leipzig. 2 Mk.
 Moritz v. Schwind, Der Falkensteiner Ritt. Lichtdruck, Seemanns Wandbilder, 3 Mk.
 Die Seemanns Wandbilder (200) sind grosse billige Lichtdrucke und schon deshalb mehr für Werke der Architektur und Plastik, als für solche der Malerei geeignet. Sie sind gut im Wechselrahmen zu gebrauchen, besonders vom 5. Schuljahr an im Anschauungskurs des Zeichenunterrichts (s. Itschner in Rein, Aus dem Päd. Univ. Seminar, Heft XI. Langensalza, Beyer & Mann).
 Relief von der Schmiede zu Ruhla (wird auf der Schulreise betrachtet).
 Hans Thoma, Der Hüter des Tales, 50×40 cm. Zeitgenössische Kunstblätter von Breitkopf und Härtel, 2 Mk.
 N ä k e, Die heil. Elisabeth, Schwarzdruck, Dresden, Meinhold & Söhne.

B Leben der Heimat

- G. Barlösius, Die Wartburg. Farbige Lithographie, Berlin, Fischer und Franke, 20 Mk.
- G. Barlösius, Die Elgersburg, Farb. Lithographie, Berlin, Fischer und Franke.
- Ernst Liebermann, Das Saaltal mit Rudelsburg und Saaleck. Farbige Originallithographie. Berlin, Fischer und Franke.
- J. Brändel, Die Wartburg. 38×49 cm. Aquarellfacsimile; Leipzig, Seemann. 6 Mk.
- C. F. Lessing, Winterlandschaft in Thüringen. Farbenlichtdruck, Berlin, Vereinigung der Kunstfreunde.
- C. F. Lessing, Herbstlandschaft in Thüringen. Farbenlichtdruck, Berlin, Vereinigung der Kunstfreunde.
- Ernst Körner, Die Wartburg im Herbst, Farbenlichtdruck, Berlin, Vereinigung der Kunstfreunde.
Die Publikationen der Vereinigung der Kunstfreunde sind durchaus zu empfehlen. Als Wandbilder freilich haben viele von ihnen zu wenig Fernwirkung, da sie auf minutiöse Wiedergabe aller Farbwerte des Originals zu grossen Wert legen.
- W. Steinhausen, Christnacht.
- Joseph Ritter von Führich, Volksbilder, z. B. Ihnen ist das Himmelreich, Lithographische Reproduktion, 51×69 cm. Leipzig, Dürr, à 75 Pf.
- Franz, Hoch, Ruine, Künstlersteinzeichnung, Voigtl. und Teubner, 100×70 cm. Rahmenfarbe dunkelgrün.
- Hans v. Volkmann, Die Sonn' erwacht. 100×70 cm. Künstlersteinzeichnung. Leipzig, Teubner. Rahmenfarbe dunkelviolet.
- Ernst Liebermann, Thüringer Burgen; im Thüringer Kalender 1902.

IV Schuljahr

A Altes Testament

- Schnorr von Carolsfeld, Biblische Bilder. Photolithogr. Nachbildung von Holzschnitten. 55×65 cm, einzeln à 75 Pf., Leipzig, Wigand.
- Rembrandt, Jakobs Segen (Cassel). Lichtdruck. Seemanns Wandbilder 60×78 cm. 3 Mk.
- Rembrandt, Moses zerschmettert die Gesetzestafeln. Photogravure, 40×50 cm. Photogr. Ges., Berlin. 15 Mk.
- Peter Cornelius, Josephs Begegnung mit seinen Brüdern
- Friedrich Overbeck, Joseph wird von seinen Brüdern verkauft
- Philipp Veit, " Die 7 mageren Jahre
- Hans Holbein, Bilder zum alten Testament, München, Hirth.
- M. v. Schwind, Die Gerechtigkeit Gottes (Münch. Bilderb. 1851, No. 63).
- Michelangelo, Moses, Seemanns Wandbilder 3 Mk. oder Braun, Kohle-
druck 54×70 cm. 12 Mk.
Die Kohle-
drucke von Braun & Co., Dornach (grosse Auswahl) sind unveränderlicher als Lichtdruck und Photographien und haben eine grössere Tiefe.

B Nibelungen Gudrun

- Peter Cornelius, Nibelungenbilder.
(Eins auch in den Vorzugsdrucken, herausgeg. v. Kunstwart,
Blatt 10, 2 Mk.)
Schnorr von Carolsfeld, Nibelungenbilder.
Hans Thoma, Siegfried.
Pixis, Siegfrieds Leiche.
K. Lauffer, Chriemhild an der Leiche Siegfrieds, farbiger Lichtdruck,
K. F. Köhler, Leipzig. 6 Mk.
Die Köhlerschen Farbenlichtdrucke haben sehr scharfe Farben; die
Reproduktion des Laufferschen Bildes ist unter ihnen die beste.
Robert Engels, Gudrun am Meere, Künstlersteinzeichnung, Voigtl.
u. Teubner.

C Wald und Wiese

- Walter Conz, Schwarzwaldtanne, Voigtl. u. Teubner, Künstlerstein-
zeichnung, 100×70 cm. Rahmenfarbe: dunkelgrün.
Leistikow, Verschiedene Waldbilder.
Otto Fikentscher, Eichhörnchen, Voigtl. u. Teubner, Künstlerstein-
zeichnung, 75×55 cm, 5 Mk. Rahmenfarbe: dunkelgrün.
Otto Fikentscher, Fuchs im Ried, 100×70 cm. Voigtl. u. Teubner,
Künstlersteinzeichnung. 5 Mk. Rahmenfarbe: dunkelgrün.
Hans v. Volkmann, Die Sonn' erwacht, 100×70 cm, Voigtl. und
Teubner, Künstlersteinzeichnung, 6 Mk. Rahmenfarbe: dunkelviolet.
Sofie Ley, Fingerhut im Walde, 100×70 cm. Voigtl. u. Teubner.
Rahmenfarbe: dunkelgrün.

D Süddeutschland

- Hans Thoma, Taunuslandschaft.
" " Schwarzwaldhaus.
" " Mainlandschaft.
" " Bernau im Schwarzwalde.
Schleich, Chiemseelandschaft, farbiger Lichtdruck, K. F. Köhler,
Leipzig.
Adolf Luntz, Weiden am Neckar. Radierung. Künstlerbund, Karlsruhe.
30 Mk.
Walther Georgi, Schwarzwalddorf, 100×70 cm., Künstlersteinz.
Voigtl. u. Teubner, 6 Mk.
Albert Haueisen, Pfälzischer Bauernhof, 100×70 cm, Künstlersteinz.
Voigtl. u. Teubner, Rahmenfarbe: gelbbraun.
Albert Haueisen, Badisches Landstädtchen 100×70 cm, Künstler-
steinz., Voigtl. u. Teubner, Rahmenfarbe: dunkelgrün.
Adolf Luntz, Schwäbisches Städtchen, 100×70 cm, Künstlersteinz.
Voigl. u. Teubner, Rahmenfarbe: dunkelviolet.
Karl Bantzer, Abendmahl in einer hessischen Dorfkirche, 100×70 cm,
Leipzig, Voigtländer, 6 Mk. Rahmenfarbe: schwarz.

V Schuljahr

A 1 Propheten

- Michelangelo, Jeremia und andere Propheten an der Decke der
Sixtinischen Kapelle, Braun & Co., Dornach, Kohledrucke 12 Mk.

- Schnorr von Carolsfeld, Biblische Bilder, Photolithogr. Nachbildung von Holzschnitten, 55×65 cm, Leipzig, Wigand à 75 Pf.
 Eduard Bendemann, Jeremia.
 " " Die trauernden Juden im Exil.
 " " Wegführung der Juden in die babylonische Gefangenschaft, Berlin. 90×120 cm, auf Chinapapier, 45 Mk.

A 2 Leben Jesu I Teil

- Ludwig Richter, Christnacht, 56×43 cm, Imp. Fol. auf chinesisches Papier, 9 Mk., Dürr, Leipzig.
 Albrecht Dürer, Madonna mit der Meerkatze.
 " " Madonna mit der angeschnittenen Birne. (Wien).
 " " Madonna mit dem Apfel. (Florenz).
 Hans Holbein, d. j., Madonna des Bürgermeisters Meyer, Darmstadt, Braun & Co., Dornach, Kohledruck, 54×70, 12 Mk. (auch in Seemanns Wandbilder 3 Mk.).
 L. Cranach d. ä., Heilige Familie, Seemanns Wandbilder. 3 Mk.
 Rembrandt, Die heil. Familie. (Cassel), Photogravure auf Japanpapier, Photogr. Ges. Berlin, 47×32 cm. 15. Mk.
 [Raffaels Madonnenbilder: Madonna di San Sisto, Madonna del Granduca, Madonna della Sedia.]
 Hans Thoma, Heilige Familie, Originallithographie, 40×50 cm, Breitkopf u. Härtel. 2 Mk.
 Hans Thoma, Ruhe auf der Flucht nach Ägypten.
 Eduard von Steinle, Madonna unter den Blüten, Farbenlichtdruck 95×74 cm, 30 M. Ver. d. Kunstfr. Berlin (für Mitglieder 20 Mk.).
 Walther Firlé, Die heilige Nacht, Photogr. Ges., Berlin, 39×87 cm, Photogravure 40 Mk.
 Albrecht Dürer, Ruhe in Ägypten. (Aus dem Marienleben), Reichsdruckerei, 90 Pf. (zur Einzelbetrachtung).
 Tizian Vecelli, Zinsgroschen (Dresden).
 (Auch in den Seemannschen farbigen Kopien, 25×33 cm, 2 Mk.).
 Fritz v. Uhde, Die Berpredigt, Photographie, Photographische Union, München, 66×85 cm, 12 Mk.
 Fritz v. Uhde, Komm Herr Jesu, sei mein Gast.
 " " Lasset die Kindlein zu mir kommen.
 Wilhelm Steinhausen, Der reiche Jüngling, Originallithographie, 40×50 cm, Breitkopf und Härtel, 2 Mk.
 Wilhelm Steinhausen, Das Gastmahl. (Dieser nimmt die Sünder an und isst mit ihnen), Breitkopf u. Härtel, 88×118 cm, Originallithographie, zweifarbig, 10 Mk.

B Deutsche Geschichte von Hermann bis Otto I

- Hans Thoma, Wotan, Zeitgenöss. Kunstblätter, Breitk. u. Härtel, 2 Mk.
 Hans Thoma, Walküre.
 Karl Biese, Hünengrab, 100×70 cm, Künstlersteinzeichnung, Voigtl. und Teubner, Rahmenfarbe: dunkelgrün.
 Karl Piloty, Thusnelda im Triumphzug des Germanikus, München, Hanfstängel, 110×90, Kupferätzung, Facsimileformat, 30 Mk.
 Ernst Bandel, Hermannsdenkmal im Teutoburger Walde.
 E. Herger, Germanen, auf zum Freiheitskampfe. 110×90 cm, München, Hanfstängel, Kupferätzung im Facsimileformat, 30 Mk.
 Alexander Zick, Teja's Tod in der Gotenschlacht am Vesuv, Lohmeyers Geschichtswandbilder.
 Unter den Lohmeyer'schen Geschichtswandbildern sind einige, die als künstlerisch bezeichnet werden können.

- Fritz Röber**, Abzug der Goten nach der Schlacht am Vesuv.
Arnold Böcklin, Heiliger Hain, Photographure, 66×85 cm, Photographische Union, München. 15 Mk.
Alfred Bethel, Das Leben Karls des Grossen, (Fresken im Aachener Rathausaal). Berlin, Ver. d. Kunstfreunde, Farbenlichtdrucke à 20—40 Mk. —
Steinle, Heinrich I. am Vogelherd, Schwarzdruck, Meinhold & Söhne, Dresden.

C Leben der Heimat (Feld)

- Hans v. Volkmann**, Wogendes Kornfeld, 100×70 cm, Künstlersteinzeichnung, Voigtl. u. Teubner, Rahmenfarbe: gelbbraun.
Hans Thoma, Das Landmädchen, Zeitgen. Kunstbl. Breitkopf und Härtel, 2 Mk.
Hans Thoma, Alter Bauer, Zeitgen. Kunstbl., Breitkopf und Härtel, 2 Mk.
 (Rahmen zu den Kunstblättern in Brandmalerei oder plastischer Verzierung nach Entwürfen von Hans Thoma à 10 Mk.)
Hellmut Eichroth, Droben stehet die Kapelle, 75×55 cm, Künstlersteinzeichnung, Voigtl. u. Teubner, 5 Mk.
Otto Fikentscher, Feldhase, 75×55 cm, Künstlersteinzeichn., Voigtl. u. Teubner, 5 Mk.
Hans v. Volkmann, Vogelbeerbaum mit }
 Ackersmann, 30 Mk. } Kunstdruckerei.
 " " " Bachbett zwischen } Künstlerbund,
 Äckern, 30 Mk. } Karlsruhe.
 " " " Die Herde, 25 Mk.
 Die Originallithographien des Künstlerbundes Karlsruhe (Kampmann, Volkmann, Konz, Hein, Fikentscher, Hofer, Roman, Daur, Luntz, Kallmorgen, Hoch u. a.) sind prachtvolle Blätter, die echt deutsch empfunden sind und durch ihre grandiose Einfachheit auch in der Ferne wirksam sind. Freilich können nur bemittelte Schulen sie anschaffen.

D 1 Mitteldeutschland

- Hans v. Volkmann**, Der Rhein bei Bingen, 100×70 cm, Künstlersteinz. Voigtl. u. Teubner; Rahmenfarbe: dunkelviolet.
Ludwig Richter, Überfahrt über die Elbe beim Schreckenstein. (Orig. in Dresden).
Otto Fischer, Die Altstadt in Dresden, 75×55 cm, Künstlersteinz. Voigtl. u. Teubner, Rahmenfarbe: gelbbraun.

D 2 Niederdeutschland

- Friedrich Kallmorgen**, Niederdeutsche Dorfstrasse, 75×55 cm, Künstlersteinz., Voigtl. u. Teubner, Rahmenfarbe: dunkelgrün.
J. v. Cissarz, Stürmische Herbstnacht an der Nordsee, 100×70 cm, Künstlersteinzeichnung, 6 Mk.
Franz Hoch, Fischerboote, 100×70 cm, Künstlersteinz., Rahmenfarbe: dunkelrot.
Karl Langheim, Friesisches Städtchen, 75×55 cm, Künstlersteinz., Rahmenfarbe: dunkelviolet.
Walther Leistikow, Märkische Landschaft.

E Anschauungskurs zum Zeichnen: romanische Stilperiode

- | | | |
|--|---|---|
| <p>Jena, Katholische Kirche.
Klosterlausnitz, Kirche (Hauptbeziehungsjekt)
Thalbürgel, Klosterkirche.
Paulinzella, Kirchenruine.
Saalfeld, Stadtapotheke.
Gernrode im Harz, Stiftskirche.
Goslar, Kaiserhaus.
Eisenach, Wartburg und Nikolaikirche.
Arnstadt, Liebfrauenkirche.
Naumburg, Dom.</p> | } | <p>werden auf Schulgängen und Schulreisen direkt betrachtet. Der Zeichenunterricht entnimmt für seinen Darstellungskurs denselben die Motive. (Das Nähere siehe in dem ausführlichen Lehrplan Itschners in W. Rein, Aus dem Pädagogischen Universitätsseminar, IX. Heft, S. 107 ff.)
Die romanische Kunst bietet auch die beste Einführung in die Farbentlehre mit ihrer reichen Anwendung der Farben (ungebrochene Töne und Gold). (Rittersaal, Wartburg!)</p> |
|--|---|---|

Dazu treten an Bildern:

- Maria Laach, Abteikirche, 60×78 cm, Lichtdruck, Seemanns Wandbilder, 3 Mk.
Hildesheim, Michaeliskirche, 60×75 cm, Lichtdruck, Seemanns Wandbilder, 3 Mk.
Freiberg, Goldne Pforte am Dom, 60×78 cm, Lichtdruck, Seemanns Wandbilder, 3 Mk.
(Die Dome zu Speier, Mainz, Bamberg, die Apostelkirche in Köln, die Kirche von Schwarzhofendorf gegenüber von Bonn u. a. werden bei Einzelheiten zum Vergleich nur für den Darstellungskurs herangezogen. Hauptbeziehungsjekt ist die leicht von Jena zu erreichende Klosterlausnitzer Kirche. (Genauerer siehe bei Itschner a. a. O. und in Lehfeldt, Bau- und Kunstdenkmäler Thüringens und derselbe, Einführung in die Kunstgeschichte Thüringens, Jena 1900, Fischer.) Ein Holzmodell derselben wird in der Schule benutzt.

VI Schuljahr

A Leben Jesu II Teil

- F. v. Uhde, Die Bergpredigt, Photogr. Union, 66×85 cm, 12 Mk.
Joseph Ritter von Führich, Der verlorene Sohn, Bilderzyklus.
Rembrandt, Hundertgildenblatt, Kunstwartverlag, Callway, 25 Pf. (zur Einzelbetr.) oder auf japan. Papier, Reichsdruckerei, 9 Mk.
Gabriel Max, Jesus heilt ein krankes Kind, Ver. d. Kunstfr., Berlin, 70×95 cm, 30 Mk. (für Mitgl. 20 Mk.) (Wirkt wie ein gutes Aquarellbild).
Lionardo da Vinci, Das Abendmahl, 70×75 cm, Doppelblatt, Verein d. Kunstfr., Berlin, 60 Mk. (f. Mitgl. 40 Mk.).
Ed. v. Gebhard, Abendmahl, (deutscher empfunden als Lionardo), Photogravure, Berlin Photogr. Ges., 55×86 cm, 50 Mk.
F. v. Uhde, Abendmahl, Berlin, Photogr. Ges. 15 Mk., Photogravure, 45×40 cm.
Schongauer, Die grosse Kreuztragung, Reichsdruckerei, 6 Mk.
Ernst Rietschel, Pietà (Dresden).
Michelangelo, Pietà, Seem. Wandb. Lichtdruck, 60×78 cm, 3 Mk.
Arnold Böcklin, Pietà, (Magdalenens Trauer).
Max Klinger, Pietà, Berlin, Photogr. Ges. 15 Mk., Photogravure, 53×38 cm.
Anselm Feuerbach, Pietà.

Zur vergleichenden Kunstbetr. geeignet.

- Wilhelm Steinhausen, Christus der Gekreuzigte, 100×70 cm, Künstlersteinzeichnung, Voigtl., Leipzig.
 Peter Paul Rubens, Kreuzabnahme, Seemanns Wandb., 60×78 cm, Lichtdruck, 3 Mk.
 Hans Holbein d. j., Christus im Grabe (Basel). Kohledruck, Dornach i. E., Braun & Co., 12 Mk.

B Deutsche Geschichte von Otto I. bis Rudolf von Habsburg

- Barbarossa im Kyffhäuserdenkmal.
 Wiener Bilderbogen (zur Einzelbetrachtung: Rudolf v. Habsburg, Ritterzeit und viele andere), herausg. von Verein für vervielfältigt. Kunst à 10 Heller.
 Alfred Rethel, Gebet vor der Schlacht bei Sempach, 60×78 cm, nach einer Kartonzeichnung. Seem. Wandb., Lichtdruck, 3 Mk.
 W. Kaulbach, Otto III. im Grabgewölbe Karls des Grossen. Kreuzfahrer.
 "Alexander" Zick, Reichsfest bei Mainz, Lohmeyers Geschichtswandb.
 Karl Gehrts, Heinrich V. in der Reichsversammlung zu Worms, Lohmeyers Geschichtswandbilder.
 Moritz v. Schwind, Elisabethbilder von der Wartburg.
 " " " " Der Falkensteiner Ritt, Lichtdruck, 60×78 cm,
 " " " " Seemanns Wandbilder, 3 Mk.

C Leben der Heimat (Haus, Kleinbürger, Hausbau, Bergwerk, Handwerk)

- Franz Hein, Am Webstuhl, 100×70 cm, Künstlersteinz., Voigtl. und Teubner, Rahmenfarbe: dunkelviolet. 6 Mk.
 Karl Biese, Christmarkt, Kleine Wandbilder, Voigtländer, 2,50 Mk. Die kleinen Wandb. sind auch als Hausschmuck trefflich geeignet.
 Wiener Bilderbogen, Herausgeg. v. Ver. f. vervielfält. Kunst (z. B. Handwerk im Mittelalter u. a.)
 Spitzweg, Aus dem deutschen Kleinstadtleben, (München, Schackgalerie).

D Alpen, Europäische Mittelmeerländer, Österreich-Ungarn

- Franz Hoch, Morgen im Hochgebirge, 75×55 cm, Künstlersteinz., Voigtl. u. Teubner, Rahmenfarbe: dunkelrot. 4 Mk.
 Freiherr v. Myrrbach, Aus den Dolomiten, 100×70 cm, Künstlersteinz. Voigtl. u. Teubner; Rahmenfarbe: dunkelviolet. 6 Mk.
 Anton Glück, Alm im Hochgebirge, 100×70 cm. Künstlersteinz., Voigtl. u. Teubner, Rahmenfarbe: dunkelgrün. 6 Mk.
 Franz Hoch, Südliches Meer, 100×70 cm, Künstlersteinz., Voigtl. und Teubner, Rahmenfarbe: dunkelrot. 6 Mk.
 Max Roman, Römische Campagna, 100×70 cm, Künstlersteinz. Voigtl. u. Teubner, Rahmenfarbe: dunkelviolet. 6 Mk.
 Arnold Böcklin, Ruine am Meer, Photogravure, 61×85 cm, 15 Mk.
 Alexander Calame, Am Vierwaldstädtersee, Ver. d. Kunstfreunde.
 L. Passini, Neugierige (Venedig), Ver. d. Kunstfreunde.
 Osw. Achenbach, Marktplatz in Amalfi, Ver. d. Kunstfreunde.
 Ed. Erler, Schloss Tirol bei Meran, 100×70 cm, Künstlersteinz., Voigtl. und Teubner, Rahmenfarbe: dunkelgrün.
 Paul v. Ravenstein, Altes Schloss in Bregenz, 75×55 cm, Künstlersteinzeichnung, Voigtl. u. Teubner, Rahmenfarbe: dunkelrot.

E Anschauungskurs zum Zeichnen: Gotische Stilperiode

- Jena, Stadtkirche (Hauptbeziehungsobjekt), (s. Itschner in Rein, Aus dem Pädagog. Univ.-Sem. Heft IX, S. 112 ff).
 Lobeda, Wandgemälde in d. Kirche u. Kanzel.
 Ziegenhain, Chor der Kirche.
 Wenigenjena, Schillerkirche.
 Ammerbach, Kopf des h. Wigbert.
 Lichtenhain, Wandgemäldereste.
 Jena, Collegienkirche.
 Jena, Universitätsbibliothek, Bilderhandschriften mit Miniaturen aus dieser Zeit
 Jena, Rathaus, Johannistor und Pulverturm.
 Stadtilm, Stadtkirche.
 Saalfeld, Johanniskirche.
 Kahla, Chorbau der Stadtkirche.
 Coburg, Veste und Moritzkirche.
 Pössa, Rathaus und Stadtkirche.
 Naumburg, Dom.
 Erfurt, Dom.

werden auf Schulgängen u. Schulreisen eingehend besichtigt. Der Zeichenunterricht entnimmt ihnen vornehmlich die Motive für seinen Darstellungskurs.

An Bildern treten hinzu:

- | | |
|------------------------------|---|
| Marburg, Elisabethenkirche, | 60×78 cm, Lichtdr., Seem. Wandb., 3 Mk. |
| Strassburg, Münster, | " " " " " " |
| Köln, Dom, Äusseres, | " " " " " " |
| " " Inneres, | " " " " " " |
| Limburg a. d. Lahn, Dom | " " " " " " |
| Marienburg (Westpr.) | " " " " " " |
| Nürnberg, Der schöne Brunnen | " " " " " " |
| Lübeck, Marktplatz, | " " " " " " |
| Kaufbeuren, St. Blasiusaltar | " " " " " " |
| Nürnberg, Sebaldusgrab | " " " " " " |
| Naumburg, Fürstenpaar, | " " " " " " |

Dazu noch allerlei Werke der Plastik und der Kleinkunst (vgl. a. a. O.). Ferner zeigt der Zeichenlehrer gleichzeitige Gemälde und Miniaturmalereien (Jenenser Handschrift); Madonna mit der Bohnenblüte, Madonna im Rosenhag, Madonna mit den Veilchen, Kölner Dombild; dann findet Berücksichtigung die farbige Anmalung der Jenaer Stadtkirche, die darin befindlichen bunten Glasfenster und die Bemalung einiger Figuren. Dazu tritt im Zeichenunterricht die Durcharbeitung der einheimischen Pflanzenformen, deren Stilisierung in der Gotik eine so grosse Rolle spielt. Die Kinder sehen, wie der Mensch des 13. u. 14. Jahrh. diese Formen verarbeitet hat.

VII Schuljahr

A Apostelgeschichte und Kirchengeschichte

- Albrecht Dürer Paulus und Markus (Münch., alte Pinakothek), Seem.
 " " Paulus und Johannes (farbige Kopien, 60×25 cm, à 5 Mk.)
 Peter Cornelius, Der Evangelist Lucas (Ludwigskirche, München)
 Wilhelm Kaulbach, Zerstörung Jerusalems.
 " " Christenverfolgung unter Nero.
 Peter Paul Rubens, Bischof Ambrosius u. Kaiser Theodosius (Wien),
 Seem. Wandb., Lichtdruck, 3 Mk.
 Albrecht Dürer, Allerheiligenbild, Lichtdruck, Seem. Wandb., 3 Mk.

B Deutsche Geschichte von Rudolf von Habsburg bis zum 30jäh. Krieg.

- A. v. Menzel, Gutenberg, Meinhold & Söhne, Dresden, Tondruck.
 Camphausen, Kaiser Max und Albrecht Dürer, Dresden, Tondruck.
 Albrecht Dürer, Maximilian I., 60×78 cm, Lichtdruck, Seemanns Wandb., 3 Mk.
 Albrecht Dürer, Holzschuher, Seemanns Alte Meister, Dreifarben-rasterdruck, 1 Mk.
 Gustav Spangenberg, Der Knabe Luther bei Frau Cotta, Photo-gravure, 39×53 cm, Photogr. Ges., Berlin, 15 Mk.
 Lukas Cranach d. ä., Verschiedene Porträts aus der Zeit Luthers: Luther im Museum zu Weimar, (Schulreise), Friedrich der Weise, (Braun & Co., Dornach), Katharina von Bora, Luthers Eltern, usw.).
 Tizian, Reiterporträt Karls V in der Schlacht bei Mühlberg, Photo-gravure, Photogr. Ges., Berlin, 39×46 cm, 15 Mk (auch in Seemanns Porträtgalerie).
 Hans Holbein d. j., Ablasshandel.
 Raffael, Leo X., Seemanns Porträtgalerie, 80×78 cm, 3 Mk.
 Carl Becker, Karl V. bei Fugger, Ver. d. Kunstfr., Berlin.
 C. F. Lessing, Disputation zwischen Luther und Eck.
 " " " Luther verbrennt die Banbulle, 1520.
 Schnorr v. Carolsfeld, Luther in Worms.
 Wislicenus, Luther auf dem Reichstage zu Worms, farbig, K. F. Koehler, Leipzig.
 Angels Jank, Eiserne Wehr, 75×55 cm, Voigtl. & Teubner, 2 Mk.
 Gustav Hellqoist, Luthers Ankunft auf der Wartburg, Berlin, Schuster.
 Ernst Rietschel, Lutherdenkmal in Worms.
 Friedrich Drake, Johann Friedrich der Grossmütige (auf dem Marktplatz zu Jena).
 Rembrandt, Die Nachtwache.
 Fr. Hals, Festmahl der Bogenschützen, 60×78 cm, Lichtdr., Seemanns Wandbilder, 3 Mk.
 Julius Scholtz, Gastmahl in Eger.
 Camphausen, Gustav Adolf und Johann Georg I. vor der Schlacht bei Breitenfeld, Meinhold & Söhne, Dresden, Schwarzdruck.
 Gustav Hellqoist, Überführung der Leiche Gustav Adolfs von Wolgast nach Stockholm, 74×95 cm, Ver. d. Kunstfr., Berlin, 30 Mk.
 Van Dyck, Tilly (München) }
 " " Gustav Adolf " } Seemanns Porträtgalerie.
 " " Wallenstein " }
 Philips Wouwermann (1619—1668), viele Bilder aus dem 30j. Krieg.

C Leben der Heimat

Wasser, Grossbürger, Verkehrsmittel

- Karl Biese, Im Stahlwerk bei Krupp, 100×70 cm, Künstlersteinz., Voigtl. u. Teubner, Rahmenfarbe: dunkelgrün, 6 Mk.
 Gustav Kampmann, Eisenbahn am Abend, Kunstdruckerei des Karlsruher Künstlerbundes. 25 Mk.
 Ludwig Dettmann, Vulkanwerft bei Stettin, 100×70 cm, Künstlersteinz., Teubner, 6 Mk. Rahmenfarbe: dunkelgrün.
 Friedrich Kallmorgen, Lokomotivenwerkstätte, 100×70 cm, Künstlersteinz., Voigtl. u. Teubner, Rahmenfarbe: gelbbraun. 6 Mk.
 Karl Otto Matthäi, Schiff im Dock, 100×70 cm, Künstlersteinz., Voigtl. und Teubner, Rahmenfarbe: dunkelgrün. 6 Mk.
 Adolf von Menzel, Eisenwalzwerk, 60×78 cm, Seem. Wandbilder 3 Mk. oder Photogravure, 47×29 cm, 15 Mk.

D Aussereuropäische Erdteile

- Hellgrewe, Hafen von Dar es Salam, Leutert u. Schneider, 6 Mk.
 Richard Friese, Die Wüstenräuber (Dresden), Ver. d. Kunstfr.,
 Berlin.
 Pyramide und Sphinx, Seemanns Wandbilder, 60×78 cm, 3 Mk.
 Moschee Kait Bey in Kairo, " " " " " "
 Hildebrandt, Verschiedene Gemälde aus Afrika.
 Furrer, Bilder aus Palästina.

E Anschauungskurs zum Zeichnen: Renaissance

- Jena, Privathäuser: Johannisplatz 21, Leutrastrasse, Burgkeller, Rose,
 Wappen an der Kollegienkirche u. a. (vgl. Itschner in Rein, Aus
 dem pädag. Universitätsseminar, Heft IX, S. 117 ff)
 Jena, Bibliothek und Oberlandesgericht.
 Saalfeld, Rathaus.
 Gotha, Rathaus und Schloss Friedenstein.
 Erfurt, zum Stockfisch u. a. Gebäude.
 Weimar, Lukas Cranach-Haus und altes Schloss.
 Coburg, Regierungsgebäude.
 Altenburg, Rathaus, v. Nik. Grohmann (1562–1564).
 Rudolstadt, Portal der Stadtkirche.
 Schloss Fröhliche Wiederkunft b. Trockenborn, hier auch Bilder
 aus Lukas Cranachs Werkstatt aus dem Leben Johann Friedrich I.
 Dornburg, Südliches Schloss.
 Thüringer Rathäuser, gez. von Ernst Liebermann, im Thüringer
 Kalender von 1903.

Dazu treten an Bildern:

- | | |
|---|-------|
| Bremen, Rathaus, Lichtdruck, Seemann-Wandbilder 60×78 cm, 3 Mk. | |
| Aschaffenburg, Schloss, " | " " " |
| Torgau, Schlosshof, " | " " " |
| Heidelberg, Schlossruine " | " " " |
| Nürnberg, Pellers Haus. | " " " |
| Hildesheim, Knochenhaueramtshaus. | |
| Rom, Peterskirche, Inneres, Lichtdr., Seem. Wandb., 60×78 cm, 3 Mk. | |
| " " " " " " " " " " | " " " |
| Flörenz, Dom, " " " " " " " " " " | " " " |
| " " Palazzo Riccardi, " " " " " " " " " " | " " " |

Hier könnte durch vergleichende Kunstbetrachtung (Zusammenstellung) ein Bild von der Tätigkeit eines grossen Renaissance-malers (Dürer's) entstehen. Auch die übrigen Maler der deutschen Renaissance (die Holbeine, Lukas Cranach, Schongauer) gehören in das Kulturbild, natürlich nicht nur ihre Namen, sondern ihre Werke. Der weitverbreitete Kunstsin, der sich in den Werken der Kleinkunst, allen Gebrauchsgegenständen, dazu Ausschmückung der Wohnräume zeigt, wird auf Grund vieler Anschauung, auch auf Schulreisen und in Museen erkannt. Die Vernichtung der deutschen Kunst durch den 30jährigen Krieg schliesst den Geschichtsunterricht dieses Jahres ab. — In diesem Schuljahre werden auch Hans Holbeins d. j. Bilder des Todes zur Reformationsepoche besprochen (Sonntagserbauungsstunde); jedes Kind erhält ein Exemplar. Sie sind besonders charakteristisch für jene Zeit (Dürer, Burgkmalr), in der durch den Bauernkrieg alle Sicherheit des Daseins gefährdet war. (Vergl. Alfred Lichtwark, Hans Holbeins Bilder des Todes, Hamburg, Commeter).

VIII Schuljahr

A Reformatorische Gedanken Luthers — abschliessen-
 der Katechismus — christliches Leben der Gegenwart

- W. Steinhausen, Christus lehrend, 100×70 cm, Voigtländer, 6 Mk.
 Friedrich Overbeck, Die 7 Sakramente.

Ludwig Richter, Das Vaterunser. —
 Albrecht Dürer, Die apokalyptischen Reiter.
 Alfred Rethel, Der Tod als Freund, Callwey, Kunstwartbilder 25 Pf.
 Alfred Rethel, Der Tod als Würger, Callwey, Kunstwartbilder, 25 Pf.
 Fritz v. Uhde, Komm Herr Jesu, sei unser Gast.
 Ludwig Richter, Christenfreude in Lied und Bild, die schönsten
 geistlichen Lieder, Dürr, Leipzig.
 Joseph Ritter v. Führich, Der Psalter.
 Joseph Ritter v. Führich, Das Vaterunser und die sieben Bitten.
 Peter von Cornelius. Cartons zur Fürstengruft. (Die apokalyptischen Reiter, Seem. Wandb. 3 Mk.).
 Alfred Rethel, Totentanz.
 W. Steinhausen, Der Grösste im Himmelreich, Breitkopf & Härtel, 2 Mk.
 „ Christus der Gekreuzigte, 100×70 cm, Voigtländer, 6 Mk.

B Deutsche Geschichte vom grossen Kurfürsten bis zur Gegenwart.

- a) Pieter Nason, (1668), Der Grosse Kurfürst, Seemanns Porträts-galerie, 60×78 cm, 3 Mk.
 Wilhelm Simmler, Übergang des Grossen Kurfürsten über das Kurische Haff, Vereinigung der Kunstfreunde, Berlin, Doppelblatt 60 Mk. 96×123 cm.
 Hugo Vogel, Empfang der Refugiés durch den Grossen Kurfürsten am 10. Nov. 1685, 74×95 cm, Vereinig. der Kunstfreunde, Berlin 40 Mk.
 Fritz Röber, Der letzte Staatsrat des Gross. Kurfürsten, 80×110 cm auf Chinapapier, Photogr. Ges. Berlin. 35 Mk.
 Andreas Schlüter, Reiterstandbild des Grossen Kurfürsten.
 Andreas Schlüter, Kriegermaske aus dem Zeughaus, Seemanns Wandbilder 3 Mk.
- b) Adolf Menzel, Tafelrunde in Sanssouci, 60×78 cm, Seemanns Wandbilder, 3 Mk.
 Adolf Menzel, Flötenkonzert, 66×85 cm, Farbenlichtdruck, Berlin, Vereinigung der Kunstfreunde.
 Pesne, Friedrich der Grosse, Seemanns Porträts-galerie, 3 Mk.
 Adolf Menzel, Aus König Friedrichs Zeit, 12 Porträts in Mappe, Wagner, Berlin, 1886.
 Werner Schuch, Seydlitz, Farbenlichtdr. 74×95 cm, Vereinigung der Kunstfreunde, Berlin (f. Mitgl. 20 Mk.).
 Werner Schuch, Zieten, Farbenlichtdruck 74×95 cm, Vereinigung der Kunstfreunde, Berlin (f. Mitgl. 20 Mk.)
 Christian Rauch, Denkmal Friedrichs des Grossen.
 Karl Röchling und R. Knötzel, Der alte Fritz. (Bilderb., 5 Mk.).
 Adolf Menzel, Friedrich II. besucht die Fabriken, Dresden, Meinhold & Söhne.
- c) J. E. Squindo, Der 6. Oktober 1789.
 E. Klein, Marie Antoinette auf dem Wege zum Schaffot.
 Jacques Louis David, Napol. auf dem St. Bernhard, 90×120 cm, auf Chinapapier, 50 Mk., Photogr. Gesellschaft, Berlin.
 A. d. Hering, Der Heldentod der Schill'schen Offiziere vor Wesel.
 Franz v. Defregger, Das letzte Aufgebot, Gravure, Hanfstängel, München, 30 M.
 „ Andreas Hofer in d. Hofburg zu Innsbruck.
 „ Andreas Hofers letzter Gang u. a.
 Werestchagin, Napoleon I. in Russland, Photogr. Ges. Berlin.
 Julius Scholtz, Freiwillige v. 1813 vor König Friedr. Wilh. III., in Breslau, Ver. d. Kunstfr. Berlin, 87×123 cm.

- Arthur Kampf, Einsegnung von Freiwilligen 1813, 100×70 cm, Künstlersteinzeichnung, Voigtländ. & Teubner, 6 Mk., Rahmenfarbe: dunkelviolett.
- Robert Haug, Morgenrot, Voigtländer, 100×70 cm, 6 Mk.
- Arthur Kampf, Volksoffer v. 1813, Photogravure, 15 Mk., 50×36 cm, Photogr. Union, München.
- Delaroché, Napol. in Fontainebleau 1814 (Leipzig), Seemanns Wandbilder 3 Mk. 60×78 cm.
- Georg Bleibtreu, Napoleons Flucht bei Waterloo, Photogr. Gesellschaft, Berlin.
- Joh. Gottfr. Schadow, Gruppe der Prinzessinnen Luise u. Friederike von Mecklenburg, 60×78 cm, Seemanns Wandbilder, 3 Mk.
- Christian Rauch, Luiseusarkophag im Mausoleum in Charlottenburg.
- Joh. Gottfr. Schadow, Quadriga auf dem Brandenburger Tor.
- Alfred Rethel, Totentanz, (zur Geschichte von 1848).
- d) Franz Lenbach, Kaiser Wilhelm I., Photogr. Union, München, 66×85 cm, 12 Mk.
- Franz Lenbach, Fürst Bismarck, Lichtdr., Seemanns Wandbilder, 60×78 cm, 3 Mk., oder 18×24 cm farb., Meister der Gegenw., 1 Mk. Seemann.
- Franz Lenbach, Gr. Moltke, Photograv., Union, München, 66×85 cm, 15 Mk.
- Franz Stuck, Bismarck, farbige Zinkätzung, 50 Pf., Georg Hirth, München.
- Max Koner, Wilhelm II., Ver. d. Kunstfr.

C Die Zeit unserer klassischen Dichter

- Ernst Rietschel, Denkmal Schillers und Goethes (Weimar), Lichtdruck, Seemanns Wandbilder, 60×78 cm, 3 Mk. (Schulreise)
- Anton Graff, Schiller, Seemanns Porträtgalerie, 60×78 cm, 3 Mk.
- Emma Körner, Theodor Körner, Seemanns Porträtgalerie, 61×78 cm, 3 Mk.
- Alexander Trippel, Goethebüste (Weimar, Bibliothek — Schulreise).
- Johann Heinrich von Dannecker, Schillerbüste. (Schillergarten, Jena).
- Camphausen, Körners Tod, 42×54 cm, Meinhold & Söhne, Dresden, Schwarzdruck.
- v. Oër, Weimars Musenhof, 42×54 cm, Meinhold & Söhne, Dresden, Schwarzdruck.
- Karl Bauer, Goethe, 60×60 cm, Teubner, Leipzig, 3 Mk.
- Joseph Ritter v. Führich, Zeichnungen zu Goethes Erlkönig u. Hermann und Dorothea.
- Moritz v. Schwind, Erlkönig (Schackgalerie).
- Wilhelm v. Kaulbach, Das Haideröslin, und einige andere Zeichnungen zu Dichtwerken Goethes (Reinecke Fuchs, Hermann und Dorothea) u. Schillers.
- Daniel Nikolaus Chodowiecki, 12 Zeichnungen zu Minna von Barnhelm.
- Ludwig Richter, Lied von der Glocke.
- Jena, Städtisches Museum, Zimmer der klassischen Dichterperiode.
- Weimar, Goethe- und Schillerhaus, Bibliothek, Karl Augustdenkmal von Donndorf u. a.

D Preussen, Skandinavien, Frankreich, Russland, England, Niederlande, [Polit.: Das deutsche Reich, Kolonien]

- Franz Skarbina, Königliches Schloss in Berlin, 100×70 cm, Künstlersteinzeichnung, Voigtl. u. Teubner, 6 Mk.

- Georg Anton Rasmussen, Gudvangen in Norwegen, Vereinig. d. Kunstfr., Berlin, 74×95 cm.
 Adelsten Norman n, Sognefjord, Vereinig. d. Kunstfreunde, 96×123 cm, Doppelblatt.
 Friedrich Kallmorgen, Spitzbergen, 100×70 cm, Künstlersteinz. Voigtl. u. Teubner, 100×70 cm, Rahmenfarbe: dunkelviolet.
 Hermann Petzet, An der englischen Küste, 100×70 cm, Künstlersteinz. Voigtl. u. Teubner, 100×70 cm, Rahmenfarbe: dunkelviolet.
 Gustav Kampmann, Holländische Windmühle, Künstlersteinz., Voigtl. u. Teubner (wird noch erscheinen).
 Jakob v. Ruysdael, Wasserfall, Seemanns Wandbilder, 3 Mk.
 Meindert Hobbema, Holländische Landstrasse, Photogravure, 15 Mk., Photograph. Ges., Berlin.

E Anschauungskurs im Zeichenunterricht: Barock — neueste Kunst

- Jena, Erker der Loge; Hage's Gedenktafel und Struve's Grabmal in der Collegienkirche; 2 Grabsteine in der Stadtkirche.
 Jena, Neues Postgebäude.
 „ Verschiedene andere Gebäude (Lesehalle, Zahnärztl. Institut, Leutrastrasse 10, Kaiserhof)
 „ Verschiedene Erinnerungen im Städtischen Museum.
 Drakendorf b. Jena, Ritterbild.
 Saalfeld, Stadtapotheke.
 Coburg, Gymnasium Casimirianum.
 Rudolstadt, Altar und Kanzel in der Stadtkirche.
 Weimar, Grabmäler in der Stadtkirche.
 Coburg, Schlosskapelle.
 Dornburg, Mittleres Schlösschen.
 Weimar, Bibliothek.

Die Schulreise des 8. Jahrganges bietet, da sie eine grosse Stadt als Hauptziel hat, reichliche Anschauungsobjekte für alle vorher gegangenen künstlerischen Besprechungen (des 5—8. Schuljahres). Jetzt sollen nun die Schüler soweit gefördert sein, dass sie hervorragende Bauwerke selbständig betrachten, erklären und ästhetisch geniessen können d. h. sich in die tektonische Bewegungs- und Kraftillusion versetzen können. Sie müssen eine Empfindung dafür bekommen haben, wie der Künstler die tote Materie belebt, wie alle die Einziehungen oder Ausbauchungen der tektonischen Gebilde, der Wechsel von konkaven und konvexen Formen, alles Vortreten und Zurücktreten der Flächen, alle Gliederungen der Fassaden durch Pilaster, Halbsäulen, Gesimse, Konsolen, alle Ornamente usw., dazu dienen, die Vorstellungen der organischen Kraft, des Gewachsenen, der selbständigen Bewegungstätigkeit, des Stützens, Schiebens, Lastens, Emporschiessens, Herausquellens, Zusammenziehens, Ausstrahlens, elastischen Widerstehens, freien Anklingens usw. zu erzeugen.

Zur Architektur können noch folgende Bilder gezeigt werden:

- Daniel Pöppelmann, Westlicher Pavillon des Dresdner Zwingers, Seemanns Wandbilder, 3 Mk., 60×78 cm.
 V. Bär, Frauenkirche in Dresden.
 Wien, Karl Borromäuskirche, Seem. Wandbilder, 3 Mk., 60×78 cm.
 Berlin, Schloss in Berlin und Zeughaus (Andreas Schlüter), Seemanns Wandb., 3 Mk.
 Franz Skarbina, Königliches Schloss in Berlin, Künstlersteinz., Voigtl. u. Teubner, 100×70 cm, 6 Mk., Rahmenfarbe: dunkelrot.

Strassburg, Kaiserpalast, Seem. Wandb., 3 Mk., 60×78 cm.

Paul Wallot, Reichstagsgebäude, Berlin, Seemanns Wandbilder, 3 Mk. 60×78 cm.

Von neuesten plastischen Bauwerken werden gezeigt Schillings Niederwalddenkmal, Schmitz Kyffhäuserdenkmal u. a. — Findet eine Kunstausstellung statt, werden die Schüler des 8. Schuljahres in dieselbe geführt, um sie zu einer verständigen Benutzung einer solchen Ausstellung anzuleiten. Der vorhergegangene Unterricht wird sie vor Flüchtigkeit und oberflächlicher Betrachtungsweise bewahren. —

Nachwort: Die Zahl der angeführten Bildwerke erscheint gross. Sie alle zu zeigen, wird nicht gefordert. Aber die 8 Schuljahre sind eine lange Zeit, und es kann viel während derselben eingehend betrachtet werden, besonders vom 5. Schuljahr ab, wo der Zeichenunterricht den Anschauungskurs eingehend pflegt.

Nachtrag zur Literatur: Aus der Praxis der schulmässigen Kunstpflege, Festschrift zum 27. Rheinischen Provinzial-Lehrertag. Von einer Kommission des Elberfelder Lehrervereins, 1903. Im Selbstverlage des Elberfelder Lehrervereins. — Kunst im Leben des Kindes, Ein Handbuch für Eltern und Erzieher. — Georg Hirth, Wege zur Kunst. — Matthaei, Bildende Kunst und Volksleben. — Meyer, Ästhetische Pädagogik. — Mittentzwey, Kunst und Schule. — Pudor, Erziehung zur Kunst. — Schultze-Naumburg, Häusliche Kunstpflege. — Leisching, Kunsterziehung und Schule. — Paul Blauert, Die Harzreise im Dienste des ästhetischen Interesses in Prof. Dr. W. Rein, Aus dem Pädagogischen Universitäts-Seminar, X. Heft, S. 63—90 (mit genauer Bezugnahme an Hendrichs Bilder in der Walpurgishalle auf dem Hexentanzplatz). — Wilhelm Kicker, Gedanken über eine künstlerische Auffassung des Unterrichts, ebendasselbst S. 91—122. — Prof. Dr. Friedrich Falbrecht, Über den Unterricht in der bildenden Kunst im Gymnasium Freistadt (Oberösterreich) 1903, Selbstverlag. — Hille, Zur Pflege des Schönen, Beiträge aus dem Unterricht in den mittleren Klassen des Gymnasiums, Progr.-Gymn. Dresd.-Neustadt, 1902. —

Konzentrations-Tabelle fürs erste Schuljahr

Zeit	I. Gesinnungs-Unterricht	II. Kunst-Unterricht		III. Sp. Unter:
	Märchen	Zeichnen	Singen	Lesen und
Ostern bis Pfingsten (6 W.)	1. Wolf und Geyser	Fenster Scheibe, Tür Wand, Fenster Stuhl, Tisch	Spiellied Ein Kätschen kommt gegangen	A. Ved Sprech- und Mundstellung selbst
	2. Rothkäppchen	Umriss des Gartens, Gartentür Gartensaun	Spielliedchen	B. Kessel Leutzelch schmal r s 1. Wolf u
Pf. bis Sommer- ferien (6 W.)	3. Fundevogel	Fichte Nest Ei	Gestern Abend ging ich aus	n m 2. Wie Mu Markte l
	4. Frau Holle	Apfel Kirche Tor	Spielliedchen	Diphthonge un s. Rothkä
S.-F. bis Michaelis F. (4 W.)	5. Die Kornähre	Sichel, Heugabel Sense	Welk ihr wissen, wie der Bauer	a) Kleider w l Dehnung d
	6. Hühnchen u. Hähnchen	Rad Wagenleiter Peitsche	Ich hatt' einen Kameraden	b d 4. Kasse un s. Frau s. Gebir
	7. Tod des Hühnchens	Grabstein Kreuz Kahn	Wiederholung	7. Abb s. Funde s. Vogel un
Michaelis bis Weihnacht (11 W.)	8. Strohalm, Kohle, Bohne	Bohne Bohnenblatt Brücke	Es klappert die Mühle	II. Most Texte aus U Schaloben, Pa
	9. Wolf und Fuchs	Gattertür Maner Schlüssel	Ein junges Lämmchen	nd ut un
	10. Bremer Stadt- musikanten	Säbel, Flinte Hundehütte	Wer sitzt auf der Maner	v f
Weihnacht bis Ostern (11 W.)	11. Schneeweischen und Rosenrot	Taubenschlag Fischglas	Weihnachtsliedchen	b) (Grosser a) Den Klein V W
	12. Der süsse Brei	Schneesternchen Töpfchen Herd	Der Winter ist kommen	O S l
	13. Sterntaler	Sonne Halbmond Christbaum	Aus dem Himmel — Weisst du wieviel —	ß) Durch gut Änderung un T L
	14. Der Arme und der Reiche	Uhr mit Zifferblatt Grosses Haus, Häschen	Hopp, hopp, hopp Wach auf, mein Herr	U F l

(gestellt von Fr. Lehmsick-Frankenberg i. Sa.)

Naturkunde der Heimat	II. Rechen-Unterricht		III. Handarbeit (Fröbelsche Beschäftigung)
	nach Reihen	nach Individuen	
Stube als Schutzort als als Spielgenosse Häuse, Wohnung des Grases	Einführung 1—10 Zählen mit Ordnungs- zahlen	Eins und Zwei	Stäbchenlegen: Nadel, Gartentisch Uhrkasten, Tisch, Stuhl
Garten, Blumenwohnung Blume, der Grossmutter Lieblingsblume	Die Eins A. 1 als Zuzahl	Drei	Bett, Haus Zupfen: Bettedecke, Tuch
Kind, Kinderbett d. V. Baum, Haus d. V. Wald, grüne Stadt	B. 1 als Abzahl C. 1 als Zu- und Abzahl	Vier	Tonen: Stein (zu 1) Brot (zu 2) Elmer (zu 3)
Kirschblüte, Bienenwirthshaus Blütenschnee Apfelbaum als Wirt	D. 1 als Grundsahl	Vier	Apfel, Flasche Ausscheiden: Hahn, Brotschieber
Kornhalm und Feld	C. 2 als Abzahl D. 2 als Grundsahl	Fünf	Nhn.: Kornähre Schn.: Schürze Stb.: Feld
Wagen und Schlitten Zugtiere	E. 1 als Unterschied F. Merksätze der Eins	Fünf	Nüsse, Eichhorn, Ente Nähen: Licht, Tisch, Stuhl
Hahn als König Kahn, gestaltet wie ein Kahn	Wiederholung	Sechs	Kreuz, Grabstein Falten: Buch, Dach, Hut
Brücke	Die Zwei A. 2 als Zuzahl B. 2 als Zu- und Abzahl	Sechs	T. Bohne, Schn.: Schere Bauen: Haus
Schäfflein	E. 2 als Unterschied F. Merksätze der Zwei	Sieben	T.: Pfanne, Kocher Schn.: Baum, Schäffchen Bn.: Mauer mit Loch
Hund als Wächter Maus, ein Dieb Katze, Hauspolizei Der Tiere Lohn	Die Drei A. 3 als Zuzahl B. 3 als Zu- und Abzahl	Sieben	Flt.: Windmühle Schn.: Hund, Katze T.: Säcke
Fenster, Kleid, Stimme der Tiere, Kocher und seine Stube	C. 3 als Abzahl D. 3 als Grundsahl	Acht	Bn.: Stube Flt.: Hütte, Vogel Schn.: Fisch
Schnee als Decke auf Holles Federn Viere im Winter	E. 3 als Unterschied F. Merksätze der Drei	Neun	T.: Töpfchen Bn.: Herd Schn.: Reiskörnchen
Kind, ein Schläfer Christbaum einwachtswünsche	Vier und Fünf	Zehn	Schn.: Mütze, Kleid Bn.: Kämmerchen Nhn.: Stern
Erde, unser Diener Sachen u. wirkliche Sachen	Umkehrungen dazu	Wiederholung	Nhn.: Pferd T.: Tasse Bn.: Gr. u. kl. Haus





1
2
3
4
5
6
7
8
9
10
11
12
13
14
15
16
17
18
19
20
21
22
23
24
25
26
27
28
29
30
31
32
33
34
35
36
37
38
39
40
41
42
43
44
45
46
47
48
49
50
51
52
53
54
55
56
57
58
59
60
61
62
63
64
65
66
67
68
69
70
71
72
73
74
75
76
77
78
79
80
81
82
83
84
85
86
87
88
89
90
91
92
93
94
95
96
97
98
99
100

Year	1990	1991	1992	1993	1994
1	100	100	100	100	100
2	100	100	100	100	100
3	100	100	100	100	100
4	100	100	100	100	100
5	100	100	100	100	100
6	100	100	100	100	100
7	100	100	100	100	100
8	100	100	100	100	100
9	100	100	100	100	100
10	100	100	100	100	100
11	100	100	100	100	100
12	100	100	100	100	100
13	100	100	100	100	100
14	100	100	100	100	100
15	100	100	100	100	100
16	100	100	100	100	100
17	100	100	100	100	100
18	100	100	100	100	100
19	100	100	100	100	100
20	100	100	100	100	100
21	100	100	100	100	100
22	100	100	100	100	100
23	100	100	100	100	100
24	100	100	100	100	100
25	100	100	100	100	100
26	100	100	100	100	100
27	100	100	100	100	100
28	100	100	100	100	100
29	100	100	100	100	100
30	100	100	100	100	100
31	100	100	100	100	100
32	100	100	100	100	100
33	100	100	100	100	100
34	100	100	100	100	100
35	100	100	100	100	100
36	100	100	100	100	100
37	100	100	100	100	100
38	100	100	100	100	100
39	100	100	100	100	100
40	100	100	100	100	100
41	100	100	100	100	100
42	100	100	100	100	100
43	100	100	100	100	100
44	100	100	100	100	100
45	100	100	100	100	100
46	100	100	100	100	100
47	100	100	100	100	100
48	100	100	100	100	100
49	100	100	100	100	100
50	100	100	100	100	100
51	100	100	100	100	100
52	100	100	100	100	100
53	100	100	100	100	100
54	100	100	100	100	100
55	100	100	100	100	100
56	100	100	100	100	100
57	100	100	100	100	100
58	100	100	100	100	100
59	100	100	100	100	100
60	100	100	100	100	100
61	100	100	100	100	100
62	100	100	100	100	100
63	100	100	100	100	100
64	100	100	100	100	100
65	100	100	100	100	100
66	100	100	100	100	100
67	100	100	100	100	100
68	100	100	100	100	100
69	100	100	100	100	100
70	100	100	100	100	100
71	100	100	100	100	100
72	100	100	100	100	100
73	100	100	100	100	100
74	100	100	100	100	100
75	100	100	100	100	100
76	100	100	100	100	100
77	100	100	100	100	100
78	100	100	100	100	100
79	100	100	100	100	100
80	100	100	100	100	100
81	100	100	100	100	100
82	100	100	100	100	100
83	100	100	100	100	100
84	100	100	100	100	100
85	100	100	100	100	100
86	100	100	100	100	100
87	100	100	100	100	100
88	100	100	100	100	100
89	100	100	100	100	100
90	100	100	100	100	100
91	100	100	100	100	100
92	100	100	100	100	100
93	100	100	100	100	100
94	100	100	100	100	100
95	100	100	100	100	100
96	100	100	100	100	100
97	100	100	100	100	100
98	100	100	100	100	100
99	100	100	100	100	100
100	100	100	100	100	100





