



WANDSWORTH  
LS 1711







# Verhandlungen

## naturforschenden Vereines

in Brünn.

XIV. Band.

1875.

(Mit vier Tafeln)

Preis 1.20

Brünn, 1876.

Druck von W. Dörflinger, — im Verlage des Veronesi.



	Seite
<i>Makowsky A.</i> Zur Verbreitung der Roblaus . . . . .	47
Ausschuss-Anträge . . . . .	47

## Sitzung am 9. Juni.

<i>Wallentin Dr. J.</i> Die Hypothesen zur Erklärung der elektrischen und magnetischen Erscheinungen* . . . . .	49
---	----

## Sitzung am 14. Juli.

Mittheilung des Copernicus-Vereines in Thorn . . . . .	49
„ „ österr. Ingenieur- und Architekten-Vereines in Wien . . . . .	49
<i>Leder H.</i> Brieffliche Nachrichten . . . . .	49
<i>Chytil St.</i> Ueber Insekten-Vertilgung . . . . .	50
<i>Tomaschek A.</i> Ueber Sensibilität der Pflanzen* . . . . .	51
<i>Zlik R.</i> Auftreten von <i>Tortrix histrionana</i> in Mähren . . . . .	51
<i>Makowsky A.</i> Ueber <i>Grapholita reliquana</i> . . . . .	51
„ „ <i>Myrmeleon formicarius</i> . . . . .	51
<i>Hellmer C.</i> Neue Bibliotheks-Ordnung . . . . .	55

## Sitzung am 13. Oktober.

Todesanzeigen . . . . .	58
Landwirthschaftliche Mittelschule in Neutitschein . . . . .	59
Wochen meteorologischer Beobachter . . . . .	59
Gutachten über die Beziehung der Berberitze zum Getreiderost . . . . .	60
<i>Peul J.</i> Ansichten über die Bildung des Diamanten . . . . .	62
<i>Makowsky A.</i> Züchte von <i>Opuntia vulgaris</i> . . . . .	62

## Sitzung am 10. November.

<i>Schwippel Dr. C.</i> Schreiben zur Wahrung der Priorität . . . . .	61
<i>Makowsky A.</i> Ausflug nach Istrien* . . . . .	61
<i>Tomaschek A.</i> Ueber die Zusammensetzung der Royalesejere . . . . .	61
<i>Rentel J.</i> <i>Surnia ulula</i> Bp. bei Rossitz . . . . .	65
Ausschuss-Anträge . . . . .	65

## Sitzung am 9. Dezember.

Eingegangene Danksagungen . . . . .	66
Erlaß des mähr. Landesschulrathes . . . . .	67
Errichtung neuer meteorologischer Stationen . . . . .	67
<i>Oborny A.</i> Zur Flora von Mähren . . . . .	67
<i>Niessl G. c.</i> Bemerkung über die Schmied'sche Hypothese der säkulären Meeresumsetzung . . . . .	68
<i>Makowsky A.</i> <i>Truxalis nasuta</i> . . . . .	77
<i>Arbter Fr. Ritter v.</i> Bericht des Redaktions-Comité's . . . . .	77

## Jahres-Versammlung am 21. Dezember.

	Seite
<i>Arzberger Fr.</i> Wage für Präzisionsarbeiten . . . . .	79
<i>Niessl G. v.</i> Jahresbericht . . . . .	79
<i>Makowsky A.</i> Bericht über den Stand der naturhistorischen Sammlungen	84
<i>Hellmer C.</i> Bericht über den Stand der Bibliothek . . . . .	87
<i>Czermak F.</i> Rechenschafts-Bericht über die Kassen-Gebahrung . . . . .	92
„ Voranschlag für das Jahr 1876 . . . . .	91
Neuwahl der Funktionäre . . . . .	79, 95

Eingegangene Geschenke . . . . .	Seite 22, 28, 40, 42, 45, 47, 57, 63, 66.
Neugewählte Mitglieder . . . . .	Seite 27, 39, 41, 45, 57, 63, 65, 78.

## Abhandlungen.

<i>Ritter E.</i> Systematische Eintheilung der Trogositidae (Hierzu Taf. I u. II)	3
<i>Tomaschek A.</i> Mittel-Temperaturen als thermische Vegetations-Constanten	70
„ Ueber ein merkwürdiges Accomodations-Vermögen der Kätzchen von <i>Corylus Avellana</i> . . . . .	82
<i>Weise J.</i> Coleopterologische Ergebnisse einer Bereisung der Czernahora	85
<i>Harold E. v.</i> Verzeichniss der von H. Leber in Russisch-Georgien gesammelten coprophagen Lamellicornien . . . . .	115
<i>Niessl G. v.</i> Bestimmung der geographischen Längendifferenz Brünn - Wien durch telegraphische Signale . . . . .	125
<i>Arzberger Fr.</i> Präzisionswage mit einer Vorrichtung zum Umlegen der Gewichte bei geschlossenem Wagekasten (Hierzu Taf. III)	157
<i>Niessl G. v.</i> Notizen über neue und kritische Pycnomyceten (Hierzu Taf. IV)	165
Phänologische Beobachtungen . . . . .	219
Übersicht der meteorologischen Beobachtungen . . . . .	227

## Anstalten und Vereine

mit welchen bis zum Schlusse des Jahres 1875 wissenschaftlicher Verkehr stattfand\*).

- Agram: Kroatische Ackerbau-Gesellschaft.  
Gospodarski List. 1875. Nr. 1—26.
- Amiens: Société Linnéenne du Nord de la France.  
Bulletin mensuel. 1875. Nr. 31—38.
- Amsterdam: Königliche Akademie der Wissenschaften.  
Processen-Verbaal. 1873—1874.  
Jaarboek. 1873.  
Verslagen. 2. Reihe, 8. Theil. 1874.  
„ Zoologische Gesellschaft „Natura artis magistra.“  
Nederlandsch Tijdschrift voor de dierkunde. 1.—4. Theil.  
1864—1874.
- Angers: Société académique de Maine et Loire.  
„ Société Linnéenne du département de Maine et Loire.
- Annaberg-Buchholz: Verein für Naturkunde.
- Augsburg: Naturhistorischer Verein.
- Auxerre: Société des sciences historiques et naturelles de l'Yonne.  
Bulletin. 29. Band. 1875. 1. Sem.
- Bamberg: Naturforschende Gesellschaft.  
„ Gewerbe-Verein.  
Wochenschrift. 1874. Nr. 31—36.  
„ 1875. Nr. 1—26.
- Basel: Naturforschende Gesellschaft.  
Verhandlungen. 6. Theil, 2. Heft. 1875.

\*) In diesem Verzeichnisse sind zugleich die im Tausche erworbenen Druckschriften angeführt.



- Berlin: Königlich preussische Akademie der Wissenschaften.  
 Monatsberichte. 1874. September—Dezember.  
 „ 1875. Jänner—Oktober.
- „ Botanischer Verein der Provinz Brandenburg.  
 Verhandlungen. 16. Jahrgang. 1874.
- „ Deutsche geologische Gesellschaft.  
 Zeitschrift. 25. Band. 1874. 3. und 4. Heft.  
 „ 26. Band. 1875. 1.—4. Heft.  
 „ 27. Band. 1875. 1.—3. Heft.
- „ Gesellschaft für allgemeine Erdkunde.  
 Zeitschrift. 9. Band, 6. Heft.  
 „ 10. Band, 1.—5. Heft.  
 Verhandlungen. 1875. 1.—8. Heft.
- „ Afrikanische Gesellschaft.
- „ Gesellschaft naturforschender Freunde.
- „ Entomologischer Verein.  
 Deutsche entomologische Zeitschrift. 19. Jahrgang. 1875.  
 1. Heft.
- Bern: Naturforschende Gesellschaft.  
 Mittheilungen. 1874. Nr. 828—873.
- „ Schweizerische naturforschende Gesellschaft.  
 Verhandlungen der 55. Versammlung in Freiburg (1872)  
 und der 57. Versammlung in Chur (1874).
- Bona: Académie d'Hippone.
- Bonn: Naturhistorischer Verein der preussischen Rheinlande und  
 Westphalens.  
 Verhandlungen. 30. Jahrgang, 2. Hälfte.  
 „ 31. Jahrgang.  
 „ 32. Jahrgang, 1. Hälfte.
- Bordeaux: Société des sciences physiques et naturelles.  
 Mémoires. 10. Band, 2. Heft. 1875.  
 „ 2. Serie, 1. Band, 1. Heft. 1875.
- „ Société Linnéenne.
- Boston: Society of natural history.  
 Memoirs. 2. Band, 3. Theil, Nr. 1—5. 1873—1875.  
 „ 2. Band, 4. Theil, Nr. 1. 1875.  
 Proceedings. 16. Band, 3. und 4. Theil. 1874.  
 „ 17. Band, 1. und 2. Theil. 1874—1875.



- Boston: American Academy of arts and sciences.  
 Proceedings. 9. Band. 1873—1874.
- Bremen: Naturwissenschaftlicher Verein.
- Breslau: Schlesische Gesellschaft für vaterländische Cultur.  
 51. Jahresbericht 1874.  
 „ Gewerbe-Verein.  
 Breslauer Gewerbe-Blatt. 20. Band. 1874. Nr. 23—26.  
 „ „ „ 21. Band. 1875. Nr. 2—26.  
 „ Verein für schlesische Insektenkunde.  
 Zeitschrift. 1.—6. und 8.—15. Jahrgang. 1874—1861.  
 „ Neue Folge. 1—4. Heft. 1870—1874.  
 Entomologische Miscellen. Breslau. 1874.
- Brünn: K. k. m.-schl. Gesellschaft zur Beförderung des Ackerbaues,  
 der Natur- und Landeskunde.  
 Mittheilungen. Jahrgang 1874.  
 „ Verein für Bienenzucht.  
 Die Honigbiene von Brünn. Jahrgang 1874. Nr. 8—12.  
 „ „ „ „ Jahrgang 1875. Nr. 1—12.  
 Včela brněnska. Jahrgang 1874. Nr. 8—12.  
 „ „ „ „ Jahrgang 1875. Nr. 1—12.
- Brüssel: Académie royale des sciences.  
 Bulletin. 42. Jahrgang. 1873. (35. und 36. Band.)  
 „ 43. Jahrgang. 1874. (37. Band.)  
 Annuaire. 40. Jahrgang. 1874.  
 „ Société malacologique de Belgique.  
 „ Société entomologique de Belgique.  
 Annales. 17. Band. 1874.  
 Compte rendu. 2. Reihe. Nr. 15—20.  
 „ Observatoire royal.  
 „ Société royale de botanique.  
 Bulletin. 1.—13. Band. (1862—1874.)
- Caen: Société Linnéenne de Normandie.  
 „ Académie des sciences, arts et belles lettres.  
 Mémoires. 1875.
- Cambridge: Museum of comparative zoology.  
 Annual Report. 1873.  
 „ American association for the advancement of sciences.  
 Proceedings. 22. und 23. Band. 1873—1874.
- Carlsruhe: Naturwissenschaftlicher Verein.

- Cassel: Verein für Naturkunde.
- Catania: Accademia Gioenia.
- Chemnitz: Naturwissenschaftliche Gesellschaft.
- Cherbourg: Société des sciences naturelles.
- Chicago: Academy of sciences.
- Christiania: Königliche Universität.
- Chur: Naturforschende Gesellschaft Graubündens.  
18. Jahresbericht. 1873 - 1874.
- Danzig: Naturforschende Gesellschaft.  
Schriften. 3. Band, 3. Heft. 1874.
- Darmstadt: Verein für Erdkunde und verwandte Wissenschaften.  
Notizblatt. 3. Folge, 13. Heft. 1874.
- Dessau: Naturhistorischer Verein.
- Dijon: Académie des sciences.
- Donaueschingen: Verein für Geschichte und Naturgeschichte der Baar  
und der angrenzenden Landestheile.
- Dorpat: Naturforscher Gesellschaft.
- Dresden: Naturwissenschaftliche Gesellschaft „Isis“.  
— Sitzungsberichte. 1874. — April—Dezember.  
„ „ 1875. Jänner—Juni.  
„ Verein für Natur- und Heilkunde.  
„ Jahresberichte. Oktober 1874—Mai 1875.  
„ Kaiserliche Leopoldino-Carolinische Akademie.  
„ Leopoldina. 10. Heft. Nr. 7—15. 1874.  
„ 11. Heft. Nr. 1—24. 1875.
- Dublin: Royal geological Society of Ireland.  
Journal. Vol. 3, Part 1. 1873—1874.  
„ University biological association.  
„ Proceedings. 1. Band Nr. 1. 1875.
- Dürkheim: Naturwissenschaftlicher Verein „Pollichia“.  
„ Jahresberichte. Nr. 3 (1845), Nr. 4 (1846), Nr. 12.  
„ (1854), Nr. 13. (1855) und Nr. 30—32 (1874).
- Edinburgh: Royal geological society.
- Emden: Naturforschende Gesellschaft.  
60. Jahresbericht. 1874.  
„ Kleine Schriften. Nr. 17. 1875.
- Erfurt: Königliche Akademie gemeinnütziger Wissenschaften.
- Erlangen: Königliche Universität.  
„ Fünfundvierzig akademische Schriften.

- Erlangen: Physikalisch-medicinische Societät.  
Sitzungsberichte, 6. Heft. (November 1873—August 1874)
- Florenz: Società entomologica italiana.  
Bulletino, 6. Jahrgang, 1874.  
„ 7. Jahrgang, 1875, Nr. 1—2.
- Frankfurt a. M.: Physikalischer Verein.  
Jahresbericht für 1873—1874.  
„ Seckenberg'sche naturforschende Gesellschaft.  
Bericht für 1873—1874.
- Freiburg i. B.: Naturforschende Gesellschaft.  
„ Grossherzogliche Universität.
- Fulda: Verein für Naturkunde.  
2. und 3. Bericht, 1869—1875.
- Genua: Società di letture scientifiche.  
Effemeridi, 4. Jahrgang, Nr. 10—12.  
„ 5. Jahrgang, Nr. 1—5.  
„ Società erittogamologica italiana.
- Gera: Gesellschaft von Freunden der Naturwissenschaften.
- Giessen: Oberhessische Gesellschaft für Natur- und Heilkunde.
- Görlitz: Naturforschende Gesellschaft.  
Abhandlungen, 15. Band, 1875.  
„ Oberlausitzische Gesellschaft der Wissenschaften.  
Neues Lausitzisches Magazin, 51. Band, 1874.
- Göttingen: Königliche Universität.  
„ Königliche Gesellschaft der Wissenschaften.  
Nachrichten, Jahrgang, 1874.
- Graz: Naturwissenschaftlicher Verein für Steiermark.  
Mittheilungen, Jahrgang 1874.  
„ Verein der Aerzte in Steiermark.  
„ Akademischer naturwissenschaftlicher Verein.  
Jahresbericht, 1. Jahrgang, 1875.
- Greenwich: Royal Observatory.  
Results of the magnetical and meteorological observations  
1872.  
Results of the astronomical observations, 1875.  
Stone, E. J., The Cape Catalogue of 1159 stars, deduced  
from observations at the Royal Observatory, Cape of  
Good Hope, 1856 to 1861, reduced to the epoch 1860.  
Cape Town, 1873.

Greifswald: Naturwissenschaftlicher Verein für Neuvorpommern und Rügen.

Mittheilungen. 5. und 6. Jahrgang. 1873—1874.

Gröningen: Naturkundig Genootschap.

Verslag. 1874.

Halle: Naturforschende Gesellschaft.

Abhandlungen. 13. Band, 2. Heft. 1874.

Hamburg: Naturwissenschaftlicher Verein.

Abhandlungen. 6. Band, 1. Abtheilung. 1873.

„ Verein für naturwissenschaftliche Unterhaltung.

Verhandlungen. 1871—1874.

Hanau: Wetterauische Gesellschaft für Naturkunde.

Hannover: Naturhistorische Gesellschaft

23. und 24. Bericht 1872—1874.

Harlem: Soci t  hollandaise des sciences.

Archives. 8. Band (1873), 1. und 2. Heft.

„ 9. Band (1874), 4. und 5. Heft.

„ 10. Band (1875), 1.—3. Heft.

 Mus e Teyler.

Heidelberg: Naturhistorisch-medicinischer Verein.

Verhandlungen. Neue Folge. 1. Band, 2. Heft. 1875.

Helsingfors: Societas scientiarum fennica.

Bidrag till K nnekedom af Finlands naturoch folk. 21.—23. Heft. 1873—1874.

Observations faites   l'observatoire magn tique et m t orologique de Helsingfors. 5. Band. 1873.

„ Societas pro fauna et flora fennica.

Notiser. 13. Heft. 1871—1874.

Hermannstadt: Verein f r siebenb rgische Landeskunde.

Archiv. 11. Band, 3. Heft. 1874.

„ 12. Band, 1. Heft. 1874

Jahresbericht f r 1873—1874.

Hermannstadt: Siebenb rgischer Verein f r Naturwissenschaften.

Verhandlungen und Mittheilungen 25. Jahrgang. 1875.

Innsbruck: Ferdinandeum.

Zeitschrift. 19. Heft. 1875.

„ Naturwissenschaftlich-medicinischer Verein.

Berichte. 5. Jahrgang. 1874.

- Kesmark: Ungarischer Karpathen-Verein.  
Jahrbuch. 2. Jahrgang. 1875.
- Kiel: Naturwissenschaftlicher Verein für Schleswig-Holstein.  
Schriften. 3. Heft. 1875.
- „ Königliche Universität.  
Schriften. 21. Band. 1874.
- Klagenfurt: Naturhistorisches Landesmuseum.
- Kopenhagen: Naturhistorische Gesellschaft.  
Videnskabelige Meddelelser. Jahrgang. 1874.
- Königsberg: Physikalisch-ökonomische Gesellschaft.  
Schriften. 14. und 15. Jahrgang. 1873 und 1874.
- „ Königliche Universität.  
Acht akademische Schriften.
- Krakau: K. k. Gelehrten-Gesellschaft.
- Laibach: Museal-Verein für Krain.
- Landshut: Botanischer Verein.
- Lausanne: Société vaudoise des sciences naturelles.  
Bulletin. Nr. 72—74. 1874—1875.
- Leipzig: Fürstlich Jablonowsky'sche Gesellschaft.  
Preisschriften. XVIII. Wangerin, Albert, Reduction der  
Potentialgleichung für gewisse Rotationskörper auf eine  
gewöhnliche Differentialgleichung. 1875.
- Lemberg: K. k. galizische landwirthschaftliche Gesellschaft.  
Rolnik. 15. Band. Nr. 5 und 6.  
„ 16. Band. Nr. 1—6.  
„ 17. Band. Nr. 1—6.
- Linz: Museum Francisco-Carolinum.  
„ Verein für Naturkunde.  
6. Jahresbericht. 1875.
- London: Royal Society.  
„ Linnean Society.  
Journal. Zoology. 12. Band. Nr. 58—59.  
„ Botany. 14. Band. Nr. 77—80.  
Additions to the library. 1873—1874.
- Luxemburg: Institut royal grand-ducal de Luxembourg. Section des  
sciences naturelles et mathematiques.  
Publications. 14. und 15. Band. 1874—1875.
- „ Société de botanique.
- Lüneburg: Naturwissenschaftlicher Verein.

Lüttich: Société géologique de Belgique.

Annales, 1. Band, 1874.

Lyon: Société d'agriculture.

Annales, 4. Reihe, 4. und 5. Band, 1871—1872.

Madison: Wisconsin Academy of sciences, arts and letters.

Magdeburg: Naturwissenschaftlicher Verein.

Abhandlungen, 6. Heft, 1874.

Sitzungsberichte, 1874.

Mailand: Reale Istituto lombardo di scienze e lettere.

Rendiconti, 2. Reihe, 7. Band, Fasc. 5—16.

Mannheim: Verein für Naturkunde.

Marburg: Königliche Universität.

Sieben Inaugural-Dissertationen.

„ Gesellschaft zur Beförderung der gesammten Naturwissenschaften.

Marseille: Société de statistique.

Metz: Société d'histoire naturelle.

Moncalieri: Osservatorio del R. Collegio Carlo Alberto.

Bollettino meteorologico, 7. Band, Nr. 7.

„ „ 9. Band, Nr. 1—10.

Mons: Société des sciences, des arts et des lettres.

Mémoires, 9. und 10. Band, 1873—1874.

Moskau: Société imperiale des naturalistes.

Bulletin, 1874, 3. und 4. Heft.

„ 1875, 1. und 2. Heft.

München: Königliche Akademie der Wissenschaften.

Sitzungsberichte, 4. Band, 3. Heft, 1874.

„ 5. Band, 1. und 2. Heft, 1875.

Beetz, W. Der Antheil der k. bairischen Akademie der Wissenschaften an der Entwicklung der Elektrizitätslehre. München, 1873.

Erlenmeyer, Dr. E. Ueber den Einfluss des Freiherrn Justus von Liebig auf die Entwicklung der reinen Chemie. Denkschrift, München, 1864.

Radelkofer, L. Monographie der Sapindaceen-Gattung Serjania. München, 1875.

Neisse: Verein „Philomathie“.

18. Bericht, April 1872—Mai 1874.

- Neubrandenburg: Verein der Freunde der Naturgeschichte.  
Archiv, 28. Heft. 1874.
- Neuchâtel: Société des sciences naturelles.  
Bulletin, 10. Band, 1. und 2. Heft. 1874—1875.
- Neutitschein: Landwirthschaftlicher Verein.  
Mittheilungen, 12. Jahrgang, 1874, Nr. 11 und 12.  
" 13. Jahrgang, 1875, Nr. 1—12.
- New-Haven: Connecticut Academy of arts and sciences.
- Newport: Orleans county society of natural sciences.  
Archives of sciences, Vol. I, Nr. 6.
- New-York: Lyceum of natural history.
- Nürnberg: Naturhistorische Gesellschaft.
- Offenbach: Verein für Naturkunde.
- Osnabrück: Naturwissenschaftlicher Verein.  
2. Jahresbericht, 1872—1873.
- Paris: Académie des sciences.  
Comptes rendus, 76. und 77. Band, 1873.  
Faucon, L. Sur la maladie de la vigne et sur son traitement par le procédé de la submersion. Paris, 1874.  
Dumas, Communication relative à la destruction du Phylloxera. Paris, 1874.  
Dumas, Mémoire sur les moyens de combattre l'invasion du Phylloxera. Paris, 1874.  
Duclaux, Études sur la nouvelle maladie de la vigne dans le sud-est de la France. Paris, 1874.  
Duclaux, Cornu et Faucon, Rapport sur les études relatives au Phylloxera. Paris, 1873.  
Balbiani, Recherches sur l'action du coaltar dans le traitement des vignes phylloxérées. Paris, 1874.  
Balbiani, Mémoire sur la reproduction du Phylloxera du chêne. Paris, 1874.  
Mouillefort, Nouvelles expériences effectuées avec les sulfocarbonates alcalins pour la destruction du Phylloxera. Paris, 1874.  
Cornu, Études sur la nouvelle maladie de la vigne. Paris, 1874.  
Commission du Phylloxera. Paris, 1875.  
Rapport sur les mesures administratives à prendre pour préserver les territoires menacés par le Phylloxera. Paris, 1874.



Passau: Naturhistorischer Verein.

Pest: Königlich ungarische naturwissenschaftliche Gesellschaft.

Termeszettudományi Közlöny. Jahrgang 1873.

Stahlberger E. Die Ebbe und Fluth in der Rhede von Fiume. Mit 9 Tafeln. Budapest. 1874.

Krenner, Dr. J. A. Die Eishöhle von Dobschau. Mit 6 Tafeln. Budapest. 1874.

„ Geologische Gesellschaft für Ungarn.

Földtani Közlöny. 1875. Nr. 1—12

Pösepny, F. Geologisch-montanistische Studie der Erz-lagerstätten in Rézbánya in SO.-Ungarn. Mit 5 Tafeln. Budapest. 1874.

Petersburg: Kaiserliche Akademie der Wissenschaften.

Bulletin. 19. Band. Nr. 4 und 5. 1874.

„ 20. Band. Nr. 1 und 2. 1875.

„ Kaiserliche geographische Gesellschaft.

Berichte. 8—10. Band. 1872—1874.

Arbeiten der wissenschaftlichen Expedition nach Sibirien:

2. Theil. Botanische Abtheilung. Mit 8 Tafeln. 1874.

3. Theil. Geologische Abtheilung. Mit 8 Tafeln. 1873.

Denkschriften:

a) Geographische Abtheilung. 3. Band. 1873.

b) Ethnographische Abtheilung. 3. und 5. Band. 1873.

c) Statistische Abtheilung. 3. u. 4. Band. 1873—1874.

Arbeiten der ethnographischen Expedition nach Westrussland. 5. Band. 1874.

Ritter, C. Geographie Asiens. 5. Band. Das chinesische und das östliche Turkestan. 1869.

6. Band. Iran. 1874.

Severzoff, N. Reisen in Turkestan und Hoch Tian-Schan. 1873.

Borkowsky, J. Die Region Wolga-Newa. 1874.

Czaslavsky, B. Der Kornhandel in Südrussland. 1873.

Rajevsky. Die westliche Region. 1874.

„ Russische entomologische Gesellschaft.

Horae. 10. Band. Nr. 1—4. 1873—1874.

Dybowsky, Dr. B. N. Beiträge zur näheren Kenntniss der in dem Baikal-See vorkommenden niederen Krebse aus der Gruppe der Gammariden. Mit 14 Tafeln. Petersburg. 1874.

- Petersburg: Observatoire physique central de Russie.  
 Annales. Jahrgang 1873.  
 Repertorium. 3. Band (1874) und 4. Band, 1. Heft (1874).  
 „ Kaiserlicher botanischer Garten.  
 Arbeiten. 1.—3. Band 1872—1875.
- Philadelphia: Academy of natural sciences.  
 Proceedings. Jahrgänge 1873 und 1874.
- Pisa: Società toscana di scienze naturali.  
 Atti. 1. und 2. Heft. 1875.  
 „ Redaktion des Nuovo giornale botanico italiano.  
 Nuovo giornale botanico, 6. Band. Nr. 4. 1874.  
 „ „ „ 7. Band. Nr. 1—4. 1875.
- Prag: Königlich böhmische Gesellschaft der Wissenschaften.  
 Sitzungsberichte. 1874. Nr. 6—8.  
 „ 1875. Nr. 1 und 2.  
 Abhandlungen. 6. Folge, 7. Band. 1875.  
 „ Naturwissenschaftlicher Verein „Lotos“.  
 Lotos. 1874. Nr. 10—12.  
 „ 1875. Nr. 1—10.
- Pressburg: Verein für Naturkunde.
- Pulkowa: Nicolai-Hauptsternwarte.  
 Jahresbericht 1873—1874.
- Putbus: Redaktion der „Entomologischen Nachrichten“.  
 Entomologische Nachrichten. 1. Jahrgang. 1875.
- Regensburg: Königlich bairische botanische Gesellschaft.  
 Flora. Jahrgang 1875.  
 „ Zoologisch-mineralogischer Verein.  
 Abhandlungen. 10. Heft. 1875.  
 Correspondenzblatt. 28. Jahrgang. 1874.
- Reichenbach: Voigtländischer Verein für allgemeine und specielle Naturkunde.
- Reichenberg: Verein der Naturfreunde.  
 Mittheilungen. 5. und 6. Jahrgang. 1874—1875.
- Riga: Naturforschender Verein.  
 Correspondenz-Blatt. 21. Jahrgang. 1874.
- Rom: R. Comitato geologico d'Italia.  
 Bulletino. 1874. Nr. 7—12.  
 „ 1875. Nr. 1—8.

Rouen: Académie des sciences.

Salem: Essex Institute.

Bulletin. 6. Band. 1874.

Salzburg: Gesellschaft für Salzburger Landeskunde.

Mittheilungen. 14. und 15. Jahrgang. 1874 und 1875.

Sanct Gallen: Naturforschende Gesellschaft.

Berichte. Jahrgang 1873—1874.

Sanct Louis: Academy of sciences.

Transactions. 3. Band. Nr. 2. 1875.

Schaffhausen: Schweizerische entomologische Gesellschaft.

Stockholm: Königliche Akademie der Wissenschaften.

Handlingar. 9. Band, 2. Hälfte. 1870.

„ 10. Band. 1871.

„ 12. Band. 1873.

Oefversigt. 28.—31. Band. 1871—1874.

Bihang till kongl. svenska vetenskaps-akademiens Handlingar.

1. und 2. Band. 1872—1875.

Lefnadssteckningar. 1. Band, 3. Heft. 1873.

Stuttgart: Verein für vaterländische Naturkunde.

Jahreshefte. 31. Jahrgang. 1875.

Toulouse: Académie des sciences.

Triest: Società adriatica di scienze naturali.

Buletino. Nr. 1. Dezember 1874.

Upsala: Königliche Akademie der Wissenschaften.

Nova Acta. 3. Reihe. 9. Band, 1. und 2. Heft. 1874—  
1875.

Utrecht: Königlich niederländisches meteorologisches Institut.

Jaarboeck. 1870. 2. Theil.

„ 1874.

Venedig: Istituto veneto di scienze, lettere ed arti.

Washington: Smithsonian Institution.

Annual Report. 1872 und 1873.

„ American Academy of sciences.

„ Department of agriculture.

Monthly Report. 1873 und 1874.

Report of the commissioner of agriculture. 1873.

Washington: War Department.

A Report on the hygiene of the United States army, with descriptions of military posts. Washington, 1875.

„ United States geological survey of the territories.  
Report, 6. Band, 1874.

Miscellaneous Publications, Nr. 1 und 3, 1874—1875.

Catalogue of the publications, 1874.

Weidenau: Land- und forstwirthschaftlicher Verein.

Die Sudeten, 1874, Nr. 11 und 12.

„ 1875, Nr. 2 und 4—12.

Wien: Kaiserliche Akademie der Wissenschaften.

Anzeiger, 1874, Nr. 24—29.

„ 1875, Nr. 1—28.

„ K. k. geologische Reichsanstalt.

Jahrbuch, 1874, Nr. 4.

„ 1875, Nr. 1—3.

Verhandlungen, 1874, Nr. 15—18.

„ 1875, Nr. 1—16.

„ K. k. zoologisch-botanische Gesellschaft.

Verhandlungen, 24. Band, 1874.

„ K. k. Centralanstalt für Meteorologie und Erdmagnetismus.

Jahrbücher, 10. Band, 1873.

„ Oesterreichische Gesellschaft für Meteorologie.

Zeitschrift, 9. Band, 1874.

„ K. k. geographische Gesellschaft.

Mittheilungen, Neue Folge, 7. Band, 1874.

„ Verein für Landeskunde in Niederösterreich.

Blätter, 8. Jahrgang, 1874.

Topographie von Niederösterreich, 8. Heft.

„ Verein zur Verbreitung naturwissenschaftlicher Kenntnisse.

Schriften, 14. und 15. Band, 1873—1875.

„ K. k. Hof-Mineralienkabinet.

Mineralogische Mittheilungen, Gesammelt von G. Tschermak.

Jahrgang 1874.

Wiesbaden: Nassauischer Verein für Naturkunde.

Jahrbücher, 27. und 28. Jahrgang, 1873—1874,

Würzburg: Physikalisch-medicinische Gesellschaft.

Verhandlungen. 7. Band. 1874.

„ 8. Band. 1874 - 1875.

Zürich: Naturforschende Gesellschaft.

Vierteljahresschrift. 18. Jahrgang. 1873.

„ Universität.

Achtundzwanzig akademische Schriften.

Zwickau: Verein für Naturkunde.

Jahresbericht für 1874.



## Vereins - Leitung.

**Präsident:** Se. Excellenz Herr Wladimir Graf Mittrowsky v. Nemischl, Sr. k. k. apost. Majestät geheimer Rath und Kämmerer, Mitglied des öst. Herrenhauses, Major in der Armee, Ritter des Ordens der eisernen Krone etc. etc. (Gewählt bis Ende 1876.)

### Vice-Präsidenten:

(Für 1875.)

(Für 1876.)

Herr Dr. Theodor Ritter v. Frey.	Herr Joh. G. Schoen.
„ Dr. Carl Schwippel.	„ Dr. Alois Nowak.
„ Eduard Wallauschek.	

### Secretäre:

Herr Gustav v. Niessl.	Herr Gustav v. Niessl.
„ Franz Czermak.	„ Franz Czerinak.

### Rechnungsführer:

Herr Josef Kafka jun.	Herr Josef Kafka jun.
-----------------------	-----------------------

### Ausschuss-Mitglieder:

Herr Friedrich Ritter v. Arbter.	Herr Friedrich Ritter v. Arbter.
„ Friedrich Arzberger.	„ Friedrich Arzberger.
„ Ignaz Czižek.	„ Ignaz Czižek.
„ Dr. Robert Felgel.	„ Anton Gartner.
„ Anton Gartner.	„ Carl Hellmer.
„ Carl Hellmer.	„ Josef Kafka sen.
„ Josef Kafka sen.	„ Alexander Makowsky.
„ Alexander Makowsky.	„ Carl Nowotny.
„ Carl Nowotny.	„ Dr. Carl Schwippel.
„ Johann Schoen.	„ Ernst Steiner.
„ Ernst Steiner.	„ Eduard Wallauschek.
„ Eduard Wallauschek.	„ Carl Zulkowsky.
„ Carl Zulkowsky.	

### Bibliothekar:

Herr Carl Hellmer.

### Custos der naturhistorischen Sammlungen:

Herr Alexander Makowsky.

## Veränderungen im Stande der Mitglieder\*).

### Zuwachs:

#### Correspondirende Mitglieder:

P. T. Herr: Brusina Spiridion, Vorstand der zoologischen Abtheilung im k. Museum zu Agram.

#### Ordentliche Mitglieder\*\*):

- P. T. Herr: Baratta Norbert, Freiherr v., Oekonom in Budischau<sup>1)</sup>.  
 „ „ Burel Valentin, Schichtmeister in Friedland.  
 „ „ Cauwel Lucien, Herrschafts-Direktor in Wsetin.  
 „ „ Chytil Stefan, Oberlehrer in Loschitz.  
 „ „ Hahn Franz, Direktor der Bürgerschule in Göding.  
 „ „ Haupt Leopold Eug. von, Hörer der technischen Hochschule in Brünn.  
 „ „ Hille Ferdinand, k. k. Ingenieur in Brünn.  
 „ „ Honsig A., Prof. an der Landes-Oberrealschule in Iglau.  
 „ „ Jerzabek Franz, k. k. Ingenieur in Ung.-Hradisch.  
 „ „ Koenig David, Stations-Vorstand in Friedland.  
 „ „ Kuwert Adolf, Gutsbesitzer in Wernsdorf (Preussen).  
 „ „ Leese Ferdinand, Fabrikant in Friedland.  
 „ „ Moraw Ferdinand, Nordbahnbeamte in Rohatetz.  
 „ „ Müller Adalbert, Prof. am k. k. Realgymnasium in Brünn.  
 „ „ Nacke Josef, Dr. Phil., k. k. Landes-Schulinspektor in Brünn.  
 „ „ Neiss Josef, Handelsmann in Brünn.  
 „ „ Ollenik Heinrich, Hörer der k. k. technischen Hochschule in Brünn.  
 „ „ Reich Salomon, Glasfabrikant in Gr.-Karlowitz.  
 „ „ Schindler Johann, Hörer der k. k. technischen Hochschule in Brünn.  
 „ „ Slavíček Franz Jos., Lehrer an der Bürgerschule in Littau.  
 „ „ Strakosch Julius, Dr., Fabrikschemiker in Brünn<sup>2)</sup>.

\*.) Um Raum für wissenschaftliche Mittheilungen zu gewinnen, werden von nun an jährlich nur die Veränderungen im Stande der Mitglieder, dagegen die vollständigen Mitglieder-Listen erst in grösseren Perioden abgedruckt.

\*\*.) Als Mitglieder werden nur jene Gewählten betrachtet, welche im Laufe des Jahres Eintrittsgebühr und Jahresbeitrag entrichtet haben.

1) u. 2) Schon im Jahre 1874 aus Versehen in der Mitglieder-Liste weggeblieben.



- P. T. Herr: Steiner Rudolf, Hüttenverwalter in Friedland.  
 „ „ Taborsky Franz, Revident bei dem k. k. Statthalterei-Rechnungs-Departement in Brünn.  
 „ „ Wallentin Ignaz, Dr. Phil., Prof. am k. k. Realgymnasium in Brünn.  
 „ „ Winter Moritz, praktischer Arzt in Brünn<sup>1)</sup>.  
 „ „ Wolf Heinrich, k. k. Bergrath und Reichsgeologe in Wien.  
 „ „ Womela Josef, Prof. an der k. k. Gewerbeschule in Brünn.  
 „ „ Zlík Rudolf, k. k. Forstrath und Forst-Inspektor in Brünn.

## A b g a n g :

### 1. Ausgeschieden nach §. 8 der Statuten :

- |                            |                              |
|----------------------------|------------------------------|
| P. T. Herr: Grüner Julius. | P. T. Herr: Tannabaur Josef. |
| „ „ Krčmarž Konrad.        | „ „ Všečocka Carl.           |
| „ „ Kusý Emanuel.          | „ „ Weber Ferdinand.         |
| „ „ Stransky Moritz.       | „ „ Wojta Johann.            |
| „ „ Studeny Rudolf.        | „ „ Wokurka Anton.           |

### 2. Durch Austritt :

- |                        |                             |
|------------------------|-----------------------------|
| P. T. Herr: Löw Adolf. | P. T. Herr: Schandl Johann. |
| „ „ Richter Gottfried. | „ „ Siegl Eduard.           |

### 3. Durch den Tod :

- |                                   |                                     |
|-----------------------------------|-------------------------------------|
| P. T. Herr: Hlasiwetz Heinr., Dr. | P. T. Herr: Mittrowsky Franz, Graf. |
| „ „ Hofmann Conrad.               | „ „ Schwarzer Guido von.            |
| „ „ Leonhardi Herm., Freih. v.    | „ „ Sekera W. J.                    |
| „ „ Merliček Eduard.              | „ „ Weber Arnold.                   |
| „ „ Mittrowsky Ernst, Graf.       |                                     |

<sup>1)</sup> Schon im Jahre 1874. Aus Versehen in der Mitglieder-Liste weggeblieben.



# Sitzungs-Berichte.

---



## Sitzung am 13. Jänner 1875.

Vorsitzender: Herr Vice-Präsident Dr. **Carl Schwippel**.

### Eingegangene Geschenke:

#### Druckwerke:

Von dem Herrn Moritz Trapp in Brünn:

Heinrich, A. Mährens und k. k. Schlesiens Fische, Reptilien und Vögel. Brünn, 1856.

Scharnaggl, S. Die Forstwirthschaft im österreichischen Küstenlande mit vorzüglicher Rücksicht auf die Karstbewaldung. Wien, 1873.

Stamm, Dr. F. Der Obstgarten. (13 Exemplare.)

Toula, Dr. F. Die Fische. (10 Exemplare.)

Mach, Edmund. Die *Phylloxera vastatrix* in Frankreich. (5 Exemplare.) Heidelberg, 1873.

Bericht über das Auftreten der *Phylloxera vastatrix* in Oesterreich, erstattet im Auftrage des Ackerbauministers. Wien, 1875.

Von dem Herrn H. Fraubergger in Brünn:

Petermann, Dr. A. Mittheilungen aus J. Perthes geographischer Anstalt in Gotha. 18. Band. 1872. 1. und 2. Heft.

Schübeler, Dr. F. C. Die Culturpflanzen Norwegens. Christiania, 1862.

#### Naturalien:

Von dem Herrn A. Schwöder in Bibenschtitz: 300 Exemplare Pflanzen.

Herr Vice-Präsident Dr. Theodor Ritter v. Frey nimmt anlässlich seiner bevorstehenden Uebersiedlung nach Wien mit einigen herzlichen Worten Abschied von der Versammlung, welche ihrerseits über Antrag des Herrn Vorsitzenden, dem Danke für das bisherige verdienstliche Wirken des genannten vieljährigen eifrigen Vereins-Mitgliedes mit dem Bedauern über dessen Abgehen von Brünn durch Erheben von den Sitzen Ausdruck gibt.

---

Herr Schulrath Dr. C. Schwippel theilt einige Bemerkungen über die Bodenverhältnisse Brünn's in Beziehung auf Fundirung und auf Brunnen mit.

Dem Redner stehen nur über einen kleinen Bezirk genauere Daten zu Gebote, zu weiteren Forschungen fehlten demselben die Mittel und die Zeit. Er zieht die Gegend zwischen dem Spielberge und den Anhöhen der schwarzen Felder von West nach Ost, dann zwischen dem grossen Platze und Karthaus von Süd nach Nord in Betrachtung.

Zu Oberst liegt hier im Allgemeinen aufgeschwemmtes oder aufgeschüttetes Land. Dieses hat beispielsweise zwischen dem Gebäude des deutschen Gymnasium's und dem Marowsky'schen Gasthause eine Mächtigkeit von etwa 4 Klaftern. Hierauf folgt in jenen Gegenden, die am Fusse des Spielberges liegen, Lehm (Löss) von verschiedener Mächtigkeit, in der oben bezeichneten Gegend etwa von 2 Klaftern. Unter dem Lehm befindet sich eine aus grobem Sande und Gerölle bestehende wasserführende Schichte von etwa 3 Fuss Mächtigkeit, welcher die Brunnen in diesem Bezirke ihr Wasser verdanke.

Diese wasserführende Schichte liegt nicht überall gleich tief unter dem Strassenpflaster; es steht diese Tiefe in Beziehung zu der aufgelagerten Lehmschichte. Am Jakobsplatze z. B. liegt diese Schichte etwas über 17 Fuss unter dem Strassenpflaster, anderwärts mag sie tiefer, vielleicht auch höher, liegen; ebenso wird ihre Mächtigkeit nicht überall gleich gross sein.

Diese wasserführende Schichte liegt nun über einem an den bezeichneten Orten sehr mächtigen Tegellager, welches sich von den Abhängen des Spielberges im Westen, von jenen bei Karthaus im Norden und endlich von den Lehnen der schwarzen Felder im Osten gegen die Stadt zieht, und zwar nimmt die Mächtigkeit dieses Tegellagers gegen die Stadt so rasch zu, dass es im Hofe der Jesuitenkaserne erst bei etwas mehr als 300 Fuss Tiefe durchteuft und dann erst in 376 Fuss Tiefe der Syenit als anstehendes Gebirge erbohrt wurde.

Es wäre wohl interessant, und praktisch nicht unwichtig, zu constatiren, ob in dem oberen Theile des Tegellagers, etwa bis zu 30 Fuss Tiefe, nicht eine zweite oder vielleicht eine dritte wasserführende Schichte sich befinde, also eine tiefer liegende, als die oben erwähnte an der Oberfläche des Tegellagers unter dem Lehm befindliche.

Der Tegel zeigt ein Verfläichen gegen die Stadt, so dass von den Bergabhängen das Wasser in jener obersten wasserführenden Schichte seinen Lauf gegen die Stadt zu nimmt.

Dies vorausgeschickt kömmt der Redner zur Anwendung:

1. Was die Fundirung der Gebäude anbelangt, so ist es bekannt, dass man immer den sogenannten gewachsenen Boden (d. i. natürlich gebildeten festen Boden) zu erreichen sucht. Ein solcher natürlich gebildeter Boden wird aber in der besprochenen Gegend (Ratwitplatz) nicht in jeder Tiefe verlässlich sein; da nämlich, wo die Lössablagerung über der wasserführenden Schichte nur eine geringe Mächtigkeit besitzt, wird ein Monumentalgebäude im Löss selbst nicht zu fundiren sein, sondern man wird bis in den Tegel gehen müssen. Bezüglich kleinerer Gebäude mag es wohl hinreichen, die Gründe in den Löss selbst zu verlegen.

Freilich muss dann, wenn die Gründe eines grossen Bauwerkes bis in den Tegel wirklich gelegt werden, auf eine gehörig entsprechende Ableitung des Wassers aus der wasserführenden Schichte gesorgt werden.

Die Erfahrungen, welche an dem Gebäude des k. k. deutschen Gymnasium's gemacht wurden haben hinreichend gezeigt, wie wichtig in dieser Gegend sorgfältige und tiefe Fundirung grösserer Bauwerke sei, insbesondere wenn sie theilweise auf alte Festungsmauern zu stehen kommen.

2. Da in diesem Bezirke die Brunnen, aus welchen wir unser Trinkwasser beziehen jedenfalls aus der oben bezeichneten Schichte gespeist werden, da diese ober dem Tegel liegende Schichte aber verhältnissmässig nicht tief unter dem Strassenpflaster liegt, so kann nicht genug darauf aufmerksam gemacht werden, dass bei Anlage und Erhaltung von Canälen auch bei Legung der Gasleitungsröhren wohl Bedacht genommen werde auf diese naheliegende Schichte, damit unser keinesfalls im Ueberflusse vorhandenes Trinkwasser nicht verdorben werde.

Sehr wichtig ist es, auf die Anlage der Aborte in den Häusern und der Dungstätten in den Hofräumen zu sehen; ja selbst die Reinigung der Strassen steht nicht ganz ausser Zusammenhang mit jener für uns so wichtigen wasserführenden Schichte. Den Zusammenhang der Brunnen beim Kaffeehause Spranz am Jakobsplatze, im Hofe des Schindler'schen Hauses und im Hofe des Dianabades durch die sie bespeisende wasserführende Schichte zeigte sich deutlich bei Gelegenheit der durch einen Leck in der Wasserleitung herbeigeführten Inundirung der Kellerräume im Frühjahre 1873; denn als der Brunnen beim Kaffeehause Spranz am Jakobsplatze, in welchen das Wasser der Wasserleitung aus den damit angefüllten Hohlräumen unter dem Jakobsplatze sich Zugang verschaffte, Tag und Nacht längere Zeit hindurch ausgepumpt wurde, verlor sich auch das Wasser im Schindler'schen Hause und im Dianabade; es



sammelte sich aber in allen Brunnen wieder zur normalen Höhe, nachdem der Leck an der Wasserleitung wieder gut gemacht und mit dem Pumpen aufgehört wurde.

Dass durch Zunahme der Bevölkerung der Bedarf an trinkbarem Wasser gesteigert werde ist begreiflich, um so wichtiger ist es demnach auf eine keineswegs allzu reichhaltige Bezugsquelle ein wachsames Auge zu haben und dies um so mehr, als durch die in Folge dieser Zunahme nothwendigen Bauten, durch die stärkere Frequenz der Strassen u. s. f. manche Veranlassung geboten wird das nicht sehr tief unter dem Strassenpflaster liegende Wasser zu verderben.

Herr Professor Friedrich Arzberger hält einen Vortrag über eine von ihm construirte Wasserstrahlpumpe für Laboratoriumszwecke.

Herr Professor A. Makowsky bringt folgende Mittheilung des Herrn F. Moraw, Bahnbeamten in Rohatetz zur Kenntniss:

Im Verlaufe des so milden Winters 1872/73 wurden in der Umgebung von Rohatetz bei Goding in Mähren mehrfache Klagen über das Auswintern der Saaten (vornehmlich des Roggens) laut, welches um so unerklärlicher war, als gerade in diesem Winter wenig anhaltende, nur ganz unbedeutende Fröste geherrscht hatten.

Eine Begehung der bezeichneten Grundstücke erwies die Berechtigung dieser Klagen, nachdem in der That der Roggen vielfach gelitten und die Felder bei sehr schütterem Saatenstande ganz kahle Stellen zeigten, welche durch das Absterben der Pflanzen entstanden waren. Die genauere Untersuchung der halb vertrockneten Pflanzen, im Anfange des Monats März 1873 vorgenommen, ergab in den Terminal- und Seitenknospen und zwar zwischen den vertrockneten Herzblättern eine, auch zwei kaum  $\frac{1}{3}$  Linie lange, lichtbraune Tonnenpuppen einer Fliege, welcher einzig und allein das sogenannte „Auswintern“ der Saaten zugeschrieben werden muss. Diese Annahme wurde durch die Erfahrungen in diesem Jahre vollständig bestätigt.

Seit Anfang Oktober 1874 trat die Erscheinung in der Umgebung von Rohatetz am Winterroggen in ganz ungewöhnlich starkem Grade auf. Die Blätter der meisten Roggenpflanzen erschienen mit einer Unzahl gelbrother Tüpfchen besäet, wie rostbrandig, sonst lebhaft grün; nur das innerste Blatt der Knospe war gelb und welk. Von den umhüllenden Blattscheiden befreit, erschien dasselbe seiner ganzen Länge

nach gelb bis bräunlich, eingeschrumpft, am Grunde faulig, daher leicht von der Anwachsstelle zu trennen. Nachdem ferner die Spitze der Terminalknospe zerstört war, so war die ganze Pflanze im Absterben begriffen.

Im Grunde des Herzblattes fanden sich meist eine, selten zwei gelblichweisse fuss- und kopflose Insektenlarven (Maden), welche als die Ursache der Krankheit angesehen werden müssen. Eine genauere Bestimmung der 2 bis 3<sup>mm</sup> langen Maden, welche am stumpfen Hinterrande mit 2 Höckern versehen sind, erwies dieselben als die Larven der im Norden Europa's schon längst bekannten und berüchtigten Frittliege (*Oscinis Frit L.*) einer glänzend schwarzen, sehr lebhaften, kaum 3<sup>mm</sup> langen Fliege.

Wiederholte Begehungen der von dem Insekte befallenen Saaten zeigten ein deutliches Fortschreiten sowohl in der Entwicklung der Maden, als in der Zerstörung der angegriffenen Pflanzen. Während im Oktober nur die auffallend rostartige Färbung der Blätter die Aufmerksamkeit des Beobachters auf sich gezogen hatte, genügte im Dezember ein Blick, um das Vorhandensein dieses zerstörenden Feindes zu constatiren. Denn die Mehrzahl der Pflanzen war schon abgestorben, daher die missfarbigen Stellen innerhalb der Saaten, die nur hie und da noch gesunde Pflanzen zeigten. Die Maden waren nun grösstentheils ausgewachsen 3<sup>mm</sup> lang, zum Theil schon verpuppt. Die Tonnenpuppen sind anfangs gelblich, nehmen allmählig eine bräunliche Färbung an und erwarten die Zeit des Ausschlüpfens im Monate April und Mai.

Was die Ausdehnung der Krankheit betrifft, so ist dieselbe durchaus nicht unbedeutend, denn 41 Joch Wintersaaten sind grösstentheils vernichtet und müssen im Frühjahr umgepflügt und mit einer anderen Pflanze, etwa Kartoffel bebaut werden, jedenfalls aber nicht mit Cerealien, die alle ohne Ausnahme von der Frittliege angegriffen werden.

Wichtig ist der Umstand, dass aller bis zum 5. September 1874 in der Umgebung von Rohatetz angebauter Winterroggen total zerstört ist, während hingegen die vom 20. September (der zweiten Aussaat) bestellten Felder vollkommen gesund geblieben sind, selbst in dem Falle, wo sie an ein ganz inficirtes Gebiet unmittelbar angrenzen! Dieser Umstand gewährt einen ganz eigenthümlichen Anblick: während nämlich die eine Fläche üppig gedeiht und grünt, gleicht die benachbarte einer von Sonnenbrand verdorrten Weide. Die Thatsache ist aber auch von grossem praktischen Werthe für die Landwirthschaft, denn sie lehrt unzweideutig die Nothwendigkeit eines späteren Anbaues der Cerealien,

welcher erst im letzten Drittel des Monats September vollkommen gefahrlos vorgenommen werden kann.

Fragt man nach der Ursache, warum die Fritfliege heuer in so verheerendem Masse aufgetreten ist, so stellt sich folgende Annahme als wahrscheinlich heraus:

Bei einem normal verlaufenden Frühjahre erscheint die Fritfliege Anfangs Mai. In Folge des ungewöhnlich warmen und sonnigen Aprils 1874 wurde das Ausschlüpfen der Fliegen so begünstigt, dass sie schon Anfangs April erschienen.

Die gefährlichsten Feinde der Fritfliegen sind sehr kleine Schlupfwespen, welche eifrig die kleinen noch auf den Blättern befindlichen Maden der Fritfliege aufsuchen, um in diesen ihre Eier einzustechen. Diese Schlupfwespen erscheinen unter normalen Verhältnissen in der Hälfte des Monats Mai. Nun herrschte bekanntlich in dieser Zeit des verfloßenen Jahres eine sehr niedrige Temperatur, viel niedriger als im Monate April, so dass die Schlupfwespen an ihrem rechtzeitigen Erscheinen sehr gehindert waren; dadurch gewannen aber die Maden der ersten Generation des Jahres hinreichend Zeit sich in das Innere der Getreidehalme zu verkriechen, wo sie vor den Nachstellungen der Schlupfwespen ganz gesichert sind. Ein sonst günstiger trockener Sommer und Herbst trug zur Entwicklung der zweiten und selbst dritten Generation wesentlich bei, so dass die zu früh bestellten Wintersaaten ihnen zum Opfer fielen. So dürfte es nur von den Witterungs-Verhältnissen des kommenden Frühjahres abhängen, ob der so bedenklichen Verbreitung und Vermehrung der Fritfliege in dieser Gegend durch ihre natürlichen Feinde eine Grenze gesetzt werden wird oder nicht.

Der zweite Vereins-Sekretär Herr Franz Czermak bringt folgenden Antrag des Ausschusses zur Verlesung:

Der Vorstand der entomologischen Gesellschaft in Berlin, Dr. G. Kraatz hat dem naturforschenden Vereine eröffnet, dass diese Gesellschaft im Vereine mit anderen gelehrten Gesellschaften unternommen hat eine Zeitschrift herauszugeben, welche nach Möglichkeit alle in deutscher Sprache erscheinenden grösseren entomologischen Abhandlungen enthalten solle. Auf jedem Hefte soll als Herausgeber die betreffende Gesellschaft genannt sein. Er ersucht den Verein sich hieran zu betheiligen und zwar entweder diese Separathefte im eigenen Verlage heraus zu geben oder der Berliner entomologischen Gesellschaft in Commission

zu geben oder endlich ihr eine bestimmte Zahl von Abdrücken zu festem Preise zu überlassen.

Dieses Ansinnen wurde vom Ausschusse sorgfältig geprüft und mit Rücksicht auf die Vortheile, welche auch dem Vereine durch eine grössere Verbreitung der wissenschaftlichen Arbeiten seiner Mitglieder erwachsen, beschlossen, der Versammlung das Eingehen auf dasselbe, jedoch nur in folgender Weise zu empfehlen:

1. Von den entsprechenden grösseren entomologischen Abhandlungen, welche in den Schriften unseres Vereines erscheinen, werden bei Gelegenheit des Druckes besondere Abzüge gemacht, welche in ein Heft vereinigt werden können.

2. Die nothwendige Anzahl dieser Abzüge richtet sich nach dem Wunsche der entomologischen Gesellschaft in Berlin. Für die gewünschte Anzahl zahlt die Gesellschaft einen fixen, vom Vereine zu bestimmenden Preis.

3. Auf dem Titelblatte erscheint der naturforschende Verein als Herausgeber und muss die Bemerkung enthalten sein, dass diese Abhandlungen in den Schriften des naturforschenden Vereines veröffentlicht sind.

Die Versammlung genehmigt durch ein einstimmiges Votum diesen Antrag.

Der zweite Sekretär Herr Franz Czermak theilt mit, dass eine von der k. k. geologischen Reichsanstalt in Wien zur Feier ihres 25jährigen Jubiläums an den naturforschenden Verein übersendete Einladung durch ein Beglückwünschungs-Telegramm beantwortet wurde.

Zu ordentlichen Mitgliedern werden gewählt:

P. T. Herren:

vorgeschlagen von den Herren:

Rudolf Zlik, k. k. Forstrath in Brünn *A. Makowsky* und *A. Johnen*.

Ferdinand Moraw, Nordbahnbeamte  
in Rohatetz . . . . . *G. v. Niessl* und *A. Makowsky*.

Johann Schindler, Techniker in Brünn *A. Tomaschek* und *A. Makowsky*.

Salomon Reich, Glasfabrikant in  
Gr.-Karlowitz . . . . . *A. Johnen* und *A. Makowsky*.

A. Honsig, Professor an der Landes-  
Ober Realschule in Iglau . . *G. v. Niessl* und *A. Makowsky*.

P. T. Herren: Adalbert Müller, Professor am k. k. Realgymnasium in Brünn . . . Dr. Ignaz Wallentin, Professor am k. k. Realgymnasium in Brünn	vorgeschlagen von den Herren: <i>H. Donath</i> und <i>H. Czermak</i> .
---	---

## Sitzung am 11. Februar 1875.

Vorsitzender: Herr Präsident **Wladimir Graf Mittrowsky**,  
 Excellenz.

### Eingegangene Geschenke:

#### Druckwerke:

Von Sr. Hoheit dem Maharajah von Travancore durch Hrn. All. Brown:  
 Observations of Magnetic declination made at the Trevandrum and  
 Augusta observatories by All. Brown. London, 1874.

#### Naturalien:

5000 Exemplare Coleopteren der europäischen und nordafrikanischen  
 Fauna von Hrn. Edmund Reitter. 250 Exemplare getrockneter Pflanzen  
 von Hrn. Prof. G. v. Niessl. 6 Stück neu entdeckter Steinkohlen-  
 petrefakten von Herrn Dr. Ferd. Katholický.

Ausserdem sind 250 Species Pflanzen durch Tausch mit dem  
 helvetischen Vereine eingegangen.

Herr Carl Kammel v. Hardegger jun. sendet die Resultate  
 der von ihm durchgeführten regelmässigen Beobachtungen über Boden-  
 Temperaturen in Grusbach in 1, 2 und 3 Fuss Tiefe, reichend vom  
 1. Februar 1858 bis 31. Jänner 1860.

Herr Professor A. Makowsky macht auf die von Herrn Dr.  
 F. Katholický eingesendeten Steinkohlenpetrefakten aufmerksam  
 und bezeichnet insbesondere *Caulopteris macradiscus* Bg. als einen  
 neuen Fund für die fossile Flora Mährens.

Derselbe berichtet ferner, dass er aus Larven, welche ihm von dem Herrn Stationschef F. Moraw in Rohatetz zugeschickt wurden, vermisch mit solchen der Frittliege die Hesseltriege *Cecidomyia destructor* gezogen habe, deren Auftreten im Lande bisher noch wenig sicher konstatiert war.

Herr Professor A. Makowsky berichtet über einen Ausflug in die Eifel.

Nachdem der Sprecher die geologischen Verhältnisse des betreffenden Gebietes in Kürze skizzirt und im Allgemeinen auf die vulkanische Thätigkeit hingewiesen, welche während der Miocänzeit begonnen und wie in Mähren und Schlesien mit der Diluvialperiode geschlossen hat, theilt er über seine Studienreise Folgendes mit\*):

Mit Rücksicht auf die beschränkte Zeit, die mir und meinem Reisebegleiter zur Verfügung stand, beschlossen wir nur die Hauptpunkte der erloschenen vulkanischen Thätigkeit der Eifel aufzusuchen und die Dislokationsspalte in der Erdkruste zu verfolgen.

Zu diesem Behufe brachte uns von Koblenz aus der kleine Moseldampfer stromaufwärts in das Moselthal, das anfangs breit und flach, bald von hohen Felswänden eingeeengt, in ausserordentlichen Windungen in das devonische Schieferterrain eingeschnitten ist. Hier bedecken, wie am Rhein, unabsehbare Rebenpflanzungen die steilen Thalgehänge, die nur an ungünstigen Stellen von niederen Eichegebüschern eingenommen sind; nur vermisst man jene sorgfältige Behandlung des Weinstockes, welche dem Rheingau in so hohem Grade eigenthümlich ist, hier jedoch durch die besondere Wärmecapacität des dunklen Bodens verhindert wird, welche eine Lichtung der Rebenpflanzungen nicht zulässt.

Die vielen Schlossruinen und verfallenen Herrenhäuser, die im Allgemeinen ärmlichen Ansiedlungen an den Ufern hinterliessen in uns den Eindruck einer vergangenen Blüthezeit, eines derzeitigen Verfalles und einer Verarmung der Gegend, welche wohl zum nicht geringen Theile dem fortschreitenden Wassermangel und der daraus theilweise resultirenden Sterilität des Bodens zugeschrieben werden muss.

\*) Entsprechend dem besonderen Wunsche des Vortragenden wird diese Mittheilung, obgleich sie, bei der ausgezeichneten Durchforschung des Gebietes durch die deutschen Geologen, für Fachmänner nichts Neues bringt, ausführlicher abgedruckt, da Herr Prof. Makowsky damit die Aufmerksamkeit von Freunden der Naturwissenschaften auf analoge Erscheinungen in unserem Lande, welche bei späterer Gelegenheit einer eingehenderen Untersuchung gewürdigt werden sollen, zu lenken beabsichtigt.

Bei dem Orte Alf verliessen wir das Moselthal um in dem lieblichen, schwach bewaldeten Seitenthale des Uesbaches einzudringen. Bald hatten wir Bertrich erreicht, einen reizenden von hohen Bergen kesselartig umschlossenen Badeort mit warmen alkalischen Quellen, welche dem vulkanischen Boden der Umgebung entstammen.

Schon im Bachbette von Bertrich waren mir kleinere und grössere Gerölle von Basalt aufgefallen, der unmittelbar in Bertrich anstehend beobachtet werden kann und zwar in Form senkrechter Säulen mit transversaler sphäroidischer Gliederung.

In weit hervorragendem Masse ist dies der Fall bei den Resten eines Lavastromes, der sich von dem nahen Vulkan Falkenlei in die Thaltiefe ergoss und später durch den Bach theilweise zerstört und fortgeschwemmt worden ist.

So befindet sich etwas oberhalb Bertrich ein vom Wasser gebildeter Gang von etwa 30' Länge, 6—7' Höhe und 5' Breite, dessen Wände aus sphäroidisch gegliederten Basaltsäulen bestehen. Diese Basaltkugeln, je 18" hoch und 24" breit, haben der weitberühmten Grotte durch die Laune der Badegäste den Namen des Käsekellers verschafft, nachdem sie allerdings an die Form des holländischen Käses erinnern. Die absonderliche Sphäroidform ist nur der Erstarrung und nachträglichen Verwitterung des Basalts und der Erosion durch Wasser zuzuschreiben.

In den nahen Anlagen dient als Tischplatte ein römischer Mühlstein, schüsselartig vertieft von 4' Durchmesser, welcher nach einer Inschrift in 14 Fuss Tiefe hier im Jahre 1836 aufgefunden wurde.

Nun stiegen wir die steilen bewaldeten Berglehnen hinan und erreichten in 1132' Seehöhe das Plateau der Eifel bei dem Orte Hontheim, dem ersten aus wenigen elenden Hütten bestehenden Eifeldorf.

Kartoffel und Hafer waren die einzigen Kulturen der kahlen Haide, die man derzeit durch Anpflanzung von Kiefern zu beleben gesucht hat. Die Strasse führte uns an einem etwa 20' hoch aufgeworfenen Hügel vorbei, welcher die Spuren eines römischen Grabes aufwies. Dasselbe war blossgelegt und durchwühlt und zeigte eine auffällige Verwandtschaft mit den Dolmen, den Hünengräbern Jütland's und Schleswig's.

Unweit dieses Grabhügels bildete das Terrain eine Einsenkung, innerhalb welcher der kleine Ort Stratzbüsch lag. Im Gegensatze zu dem ärmlichen Hontheim überraschte uns derselbe durch die Nettigkeit seiner Hütten durch seine Obst und Gemüsegärten. Die Ursache dieser angenehmen Erscheinung wurde uns bald klar durch eingehende Betrachtung des Bodens. Er bestand aus 3—4' mächtigen Schichten eines blauweissen vulkanischen Sandes oder besser gesagt Tuffes, welcher durch

den Reichthum seiner Bestandtheile und leichte Verwitterbarkeit die Fruchtbarkeit des dortigen Bodens bedingt. An mehreren Stellen durch Abgrabungen blossgelegt zeigte sich Diluviallehm (Löss) von diesen vulkanischen Produkten bedeckt, woraus man unzweifelhaft auf das posttertiäre Alter dieser Schichten schliessen kann.

Wir verfolgten diese Tuffschichten und gelangten bald zum Vulkan von Strohm dem 1498' hohen Wartberg. Derselbe bildet einen gegen das Alftal steil und schroff abfallenden Schlackenkegel, dessen Krater mit grösseren und kleineren bombenförmigen Schlackenstücken (Rapillen) ganz erfüllt ist und derzeit als Steinbruch für Strassenschotter benützt wird. Von diesem Krater aus hat ein Lavaerguss in das schon vorhandene Alftal stattgefunden, wodurch der Bach zu einem ausgedehnten See gestaut wurde, bis er wieder einen Durchbruch in das tief liegende Unterthal gewann. Daher finden sich heute noch oberhalb Strohm ausgedehnte mitunter kesselartige Wiesenthäler, von Torfmooren erfüllt, eine Erscheinung die sehr häufig in der Eifel angetroffen wird und nur durch derartige Ereignisse hervorgerufen werden konnte.

Auf dem Plateau zwischen dem Ues- und Alfbache, unweit von Gillenfeld erhob sich das Terrain zu einem grossen ringförmigen Walle, der aus vulkanischem Sande und Devonschiefer-Fragmenten gebildet und innen noch mehr als aussen vom üppigsten Buchenwalde bekleidet ist.

Dieser fast kreisrunde Wall von 6500' Umfang (nach Dechen) umschliesst eine trichterförmige Einsenkung des Bodens, welche einem riesigen Krater vergleichbar, einen See ohne sichtbaren Abfluss enthält. Der See von nahe einer Stunde Umfang soll in der Mitte eine Tiefe von über 300' besitzen, während von der Oberfläche bis zum Wallrande noch 230' Höhe gezählt wird. Die Klarheit des See's, die erhabene Stille und Grossartigkeit seiner Umgebung dürfte wohl in jedem Beschauer einen unvergesslichen, ja unbeschreiblichen melancholischen Eindruck hervorrufen. Derselbe, unter dem Namen Pulvermaar weit berühmt, ist der zweitgrösste und schönste See der Eifel, welche solche trichterartige Vertiefungen — Maare genannt — als hervorragende Eigenthümlichkeit in grosser Anzahl aufweist. Bald wasserlos, bald wasserhaltig, und oft sehr fischreich, liegen sie fast alle längs einer von SW. nach NO. streichenden Linie, der zweiten Dislocationsspalte der Eifel von nahe 7 Meilen Länge.

Die allgemeine Ansicht der Geologen geht bekanntlich dahin, dass sie durch heftige Gas- und Dampfexplosionen gebildet wurden, daher in der That als Explosionskrater anzusehen sind, durch welche vulkanische Kräfte ihren Ausweg fanden und den Effekt einer Pulvermine ausübten.



Nachträglich hat sich in diesen Vertiefungen Wasser angesammelt, das seinen Ueberfluss bei der Mehrzahl in einen Bach entsendet.

Nach Ueberschreitung mehrerer solcher trockengelegter Maare, in welchen derzeitig Torfstiche vorgenommen werden, gelangten wir nach 2-stündiger Wanderung unweit des Städtchens Dann zu 3 anderen nahe aneinander liegenden kleineren, den sogenannten Daunen-Maaren. Sie sind von mächtigen Tuffablagerungen umgeben, enthalten alle Wasser, dessen Niveau in sehr ungleichen Höhen liegt. So liegt der Wasserspiegel des Weinfelders Maares bei einer Meereshöhe von 1300' um 174' höher als der des zweiten und 228' höher als der des dritten. Ersterer soll bei einem Umfange von kaum 1000 Schritten eine Tiefe von 314' in der Mitte, ohne allen Abfluss, besitzen und gewährt mit seinem einsamen Kirchlein an ganz kahlen Walle einen eigenthümlichen Anblick — die Volkssage spricht auch hier von einem versunkenen Dorfe, von dem nur mehr das Kirchlein übrig blieb.

Höchst überraschend ist das kleinste von diesen Maaren — das Gmündner Maar — sowohl durch seine tiefe Lage als die Schroffheit seiner hohen bewaldeten Felswände. Der Dexanschiefer innerhalb, die Lapilli und vulkanischen Sande ausserhalb des Randes unterstützen auch hier ausserordentlich den angenommenen Entstehungsgrund.

Von dem Städtchen Dann, das in ausgezeichnet vulkanischer Gegend, zum Theil auf Lava gebaut ist, benützten wir zur Fahrt über die eintönige Hochebene die Post. Mühsam windet sich die Strasse zwischen mächtigen Lavablöcken, den Resten eines riesigen stundenlangen Lavaströmes, welcher vom Hohenernst her stammt, einem 2126' hohen Vulkane, dem höchst gelegenen in der Mitte der Vulkanreihe der Vordereifel. Die scharfkantigen dunkeln Schlackenrümpfer, welche durch Jahrtausende den Atmosphärischen Widerstand geleistet haben, machen von der Ferne den Eindruck eines Dorfes, und in der Thal dienten sie zum Schutz und Halt den armseligen Hütten eines solchen, Namens Dockweiler, durch welches uns der Weg führte. Bald nimmt auch die Strasse denselben Weg, den einst Lavaströme eingenommen und senkt sich zwischen steilen Schlacken- und Tuffwänden, von Wasser durchrissen und blösgelegt, in ein tief eingesenktes Thal, das vom Kyllflusse durchströmt wird und in reizender Lage das Städtchen Gerolstein enthält.

Dieses liebliche Kyllthal in der neuesten Zeit durch eine Bahn, die Trier mit Aachen verbindet, zugänglicher gemacht, gewinnt einen neuen Reiz durch den auffälligen Kontrast zwischen den schwarzen schlackigen Vulkankegeln und dem blendend weissen devonischen Kalk-

felsen, die in kolossalen senkrechten Wänden, Ruinengeschmückt, zu beiden Seiten des Thales in die Höhe starren.

Auf der Höhe des Kalkgebirges, fast unmittelbar über Gerolstein und nördlich von demselben, befindet sich ein kleiner aber sehr ausgezeichnete Vulkan, Papenkaul, mit kleinem ganz geschlossenem Krater gefüllt mit schwarzem vulkanischen Sand und Schlacken. An seinem äusseren Walle erfolgte der Ausbruch der Lava, verbrannte die Kalkfelsen in weitem Umkreise und ergoss sich über die steilen Felswände des Kalkes in die Tiefe des Thales. Dass die vulkanische Thätigkeit in dieser Gegend noch heute nicht gänzlich zum Abschluss gelangt ist, beweist unzweifelhaft eine weit berühmte Mineralquelle — Birresborn bei Gerolstein — der stärkste Säuerling der Eifel, beweist ferner eine tief im Walde gelegene Mofette, ein 2' tiefes Loch, aus welchem reichlich Kohlensäure ausströmt und in die Nähe gekommene Thiere sogleich tödtet. Dieselbe soll sich in der feuchten Jahreszeit durch ein weit hörbares Brausen verrathen, daher der Name Brudeldreis.

Gerolstein ist ein wohl jedem Geologen bekannter Punkt durch seinen aussserordentlichen Reichthum an Fossilien der Devonformation, die hier in ihren obersten Gliedern eine besondere Entwicklung erfahren hat.

Mit Gerolstein hatten wir den westlichsten Punkt unserer Exkursion erreicht und eilten in 9stündiger nächtlicher Fahrt zurück auf die Hochebene nach der östlich liegenden Hoheneifel. Bei dem freundlichen Städtchen Mayen, 3 Meilen direkt vom Rheinufer entfernt, setzten wir unsere Wanderung fort. Von Mayen aus betraten wir nur vulkanischen Boden, schon gekennzeichnet durch die üppige Vegetation, sowie die ungeheuren Lavaströme, welche in chaotischer Ueberstürzung das ganze Terrain durchkreuzen und seit langen Zeiten her die Grundlage einer ausgedehnten Steinindustrie bilden. Nicht nur in der ganzen Rheinprovinz, sondern längs des Rheines bis Holland, ja bis England werden die gewonnenen Lavastücke als Bau- und Mühlsteine sowie zu den verschiedensten Werkstücken verwendet und geschätzt.

Selbstverständlich waren auch hier die Häuser aller Ortschaften, die wir passirten, wie Cottenheim, Thür, Ober- und Niedermendig aus solchen sorgfältig gefügten und nicht mit Mörtel beworfenen Lavastücken erbaut und gewährten einen zwar soliden aber auch sehr düsteren Eindruck. Dieses triste Aussehen stimmte vortreflich mit dem Boden, der fast nur aus Lava besteht, und in welchem unzählige und ausgedehnte Steibrüche in ganz eigenthümlicher Weise eröffnet sind.

Brunnenartige Schächte von kreisförmigem Querschnitte, einem Durchmesser von 10 bis 15 Fuss, sorgfältig mit Lavastücken ausgekleidet führen in eine Tiefe von 50—100' und noch darüber. Massive Göppei sind an den Mündungen postirt und schaffen die Lavastücke aus der Grube.

Wahrhaft grossartig sind die weit und breit bekannten Mühlsteinbrüche und besser gesagt Gruben von Niedermendig, indem allein in dieser Gemeinde über 50 derartige Schächte abgesunken sind und von welchen ein Theil schon nicht mehr im Abbau befindlich ist. Selbstverständlich konnte ich dem lebhaften Wunsche nicht widerstehen, eine solche Grube zu befahren.

Ein tonlätiger aus Lavastücken gemauerter Gang führte mich auf 72 Stufen steil in gerader Richtung in die Tiefe hinab bis zur Basis des Schachtes, der plötzlich in eine kuppelförmige Grube mündete. Eine fast saigere Fahrt — eine wahre Jakobsleiter mit mehr als 60 Sprossen frei in der Mitte aufgestellt — brachte mich auf den ziemlich trockenen Boden der Grube. Dieselbe stellte einen kapellenähnlichen Raum von etwa 20' Breite und mindestens doppelter Höhe dar und stand mit grossen Seitenhöhlen rechts und links in bedeutender Erstreckung in Verbindung. Die Wände bestanden aus senkrechten Basaltsäulen, von tief schwarzer Farbe, während die Decke die abgebrochenen Enden von 5—6seitigen Basaltsäulen aufwies, und dadurch ein ganz entschieden instruktives Bild des Innern eines Lavastromes darbot.

Die Lava von Niedermendig ist ein blauschwarzer, sehr poröser Nephelin-Basalt, reich an himmelblauem Hauyn und eignet sich ganz vortrefflich zu Mühlsteinen, die denn daher auch in ganz Deutschland, Frankreich und den Niederlanden gesucht sind.

Höchst auffällig war die geringe Temperatur der Luft in der Grube, die mit der Tiefe bedeutend sich erniedrigte, so zwar, dass die letzten Sprossen der Leiter vollständig übereist waren; ein Umstand der um so empfindlicher war, als an der Oberfläche, etwas über 100' höher, begünstigt von dem dunkeln vulkanischen Boden, die kaum erträgliche Wärme eines heissen Augusttages herrschte. Diese Erscheinung mag darin begründet sein, dass das Wasser, welches durch das poröse Gestein in die Tiefe dringt, dort auf grosser Obertfläche verdampft und die Luft bedeutend abkühlt.

Von den Mühlsteingruben Niedermendig's weg überschritten wir den zerklüfteten Wall eines mächtigen Lavastromes, der auf seinem breiten Rücken in stundenweiter Erstreckung nur allein zwei Ortschaften trägt, und vom Hochsimmer herabfloss. Letzterer entsendet aus seinem riesigen Krater nach allen Seiten Lavaströme und bildet 1768' hoch

den hervorragendsten Berg der Umgebung des Laacher Sees, dabei so dicht bewaldet, dass er keine Rundschau gewährt. Wir erstiegen daher nördlich vom Hochsinner einen Wall aus vulkanischer Asche bestehend, und vor uns lag zur grossen Ueberraschung in stundenweiter Ausdehnung die ruhige klare Wasseroberfläche des Laacher Sees, des Mittelpunktes der vulkanischen Thätigkeit der hohen Eifel. Dieser bildet das grösste Maar der Eifel, ebenfalls von fast kreisrunder Form, 2 Stunden im Umfange mit einer Wassertiefe von 157 Fuss in der Mitte.

Im Gegensatze zu dem düsteren Charakter des Pulvermaares bot der See, umgeben von einem Kranze tief bewaldeter Vulkanberge ein liebliches Bild, das noch erhöht wurde durch die üppigen Obstbaumanlagen seiner Ufer und der malerisch gelegenen Abtei Maria Laach mit herrlicher romanischer Kirche, eine der grössten und schönsten Deutschland's.

Der See, reich an Barschen, Hechten und anderen Fischen hat weder einen sichtbaren Zufluss noch natürlichen Abfluss, unterlag jedoch so bedeutenden Niveauschwankungen, dass sich die Mönche von Laach wegen der Uberschwemmungsgefahr frühzeitig genöthigt sahen einen unterirdischen Abfluss herzustellen. Im Jahre 1842 wurde ein solcher Abfluss durch den südlichen Seewall mit grossen Kosten und Mühen erneuert und hatte eine Senkung des Seespiegels um 20', verbunden mit bedeutender Verringerung seiner Oberfläche zur Folge. Jetzt liegt nach Dechen der Seespiegel 873' hoch über dem Meere und 714' über dem Rheinpegel bei Andernach.

Der Laacher See wird gleich den übrigen Maaren der Eifel als Explosionskrater im grossartigsten Massstabe gedeutet, welche Ansicht die steilen in Thonschiefer ausgesprengten Abstürze seines Nordrandes sehr unterstützen; jedoch ist es nicht unwahrscheinlich, dass die mächtigen Bimsstein- und Tufflager, welche den See einschliessen, den natürlichen Abfluss der angesammelten Wassermengen des Thalkessels nach Süden gehindert und dadurch seine bedeutende Ausdehnung mit veranlasst haben.

Im Osten, gegen den Rhein zu, ist der Laacher See abgeschlossen durch den 1443' hohen Vulkan „Krufter Ofen“ aus dessen riesigem Krater ungeheuere Massen von Schlacken und Bimssteinen, nebst Lavaströme bis in das Rheinbett sich ergossen. Er ist vollständig bewaldet und zeigt in dichten Beständen die kolossalsten Rothbuchen, die ich je in Deutschland gesehen.

Ueber den hohen bewaldeten Nordrand des Sees führte uns der Weg in raschem Gefälle längs des Vulkans Krunnkopf mit seiner feuer-

rothen Lava in das Brohlthal hinab. Dieses tief eingerissene Thal, eines der interessantesten der ganzen Eifel, ist durchströmt von einem Bache, welcher nach etwa 2 Meilen langem Laufe bei Brohl sich in den Rhein ergiesst. Es ist, wie seine Seitenthäler fast ganz erfüllt von einem vulkanischen Produkte, einem weissgrauen bald lockeren bald festen Tuff, in welchem unzählige Bimssteine, Schlacken und Augitlaven, aber auch verkohlte Pflanzenreste eingebettet liegen. Dieser vulkanische Tuff, als lockere Masse wilder Trass, im festen Zustande Backofenstein genannt, bildet den Gegenstand einer ausgedehnten Industrie. Er wird gesiebt oder gemahlen in ungeheuren Quantitäten als vorzüglicher hydraulischer Mörtel verwendet und zu diesem Behufe weit über Deutschland's Grenzen versendet.

Aeltere Geologen haben den Tuff des Brohlthales als das Produkt eines Schlammstromes betrachtet, welcher als solcher aus den nördlichen Randbergen des Laacher Sees seinen Ursprung genommen, am Wege alle Baumstämme eingeschlossen und verkohlt und sich schliesslich in den Rhein ergossen habe. Die neuere Ansicht, welche schon Humboldt vertrat, geht dahin, dass diese deutlich geschichteten Tuffmassen durch Anhäufung von trocken ausgeworfenen Bimssteinen und vulkanischer Asche gebildet wurden, die von vulkanische Eruptionen stets begleitenden Regenschluthen in die Tiefe geführt und schliesslich in Reibungs-Konglomerate metamorphisirt worden. Dabei ist es wohl einleuchtend, dass die Vegetation durch derartige Katastrophen vernichtet werden musste.

Im Laufe der Zeiten hat der Bach neuerdings sein Bett vertieft und in diese Tuffmassen eingeschnitten, so dass heute zu beiden Seiten des Thales 60 bis 100 Fuss hohe Tuffwände in weissen Terrassen ansteigen, durchwühlt und tunnelförmig durchbrochen von rastlos thätigen Arbeitern.

Dieses reizende Thal mit seinen klappernden Mühlen wird vom Rhein aus viel besucht. Es bietet ausser seinen Naturschönheiten der leidenden Menschheit Heilung durch seine vielen Mineralquellen, auf welche der kleine Badeort Tönnisstein gegründet ist. Die unzähligen Sauerquellen und Kohlensäure-Exhalationen, die alle Klüfte erfüllen, die Kellerräume mancher Ortschaften unbenützlich machen und sich beim Niederbücken schon durch den stechenden Geruch der Kohlensäure zu erkennen geben, sind auch hier ein Beweis der fortgesetzten Thätigkeit abyssodynamischer Kräfte.

Voll der grossartigsten Eindrücke brachte uns das Dampfboot stromaufwärts von Brohl nach Koblenz. Der ungewöhnlich niedere Wasserstand hatte auch in dem weiten Thalkessel zwischen Andernach, Nougard und Koblenz die Ufer tief entblösst, so dass man zu beiden

Seiten des Stromes unter einer schwachen Alluvialdecke bis 15 Fuss mächtige Schichten von Bimssteingeröllen wahrnehmen konnte, in meilenweiter Erstreckung. Auch diese bilden einen Gegenstand der musterhaften Industrie der Rheinbewohner zur Herstellung ebenso leichter als dauerhafter Luftziegel.

Bei der Betrachtung dieses Bimssteintuffes, des jüngsten vulkanischen Produktes der Eifel, welcher nach genauen Untersuchungen im Rheinthale und in den Seitenthälern der Nette und Lahn einen Gesamtflächenraum von nahe 40 □ Meilen bedeckt, wird wohl Jedermann klar, dass die vulkanische Thätigkeit in der Eifel eine Grossartigkeit entfaltet hat, welche die heutige der appeninischen Halbinsel im Vesuv, Aetna und Stromboli ganz bedeutend übertrifft und den vollen Beweis von der Wahrheit der Worte Leopold von Buch's „dass die Eifel ihres Gleichen in der Welt nicht habe“, liefert.

Herr Prof. Fr. Arzberger lenkt die Aufmerksamkeit der Versammlung auf den Helmholtz'schen Rotationsapparat für konstante Geschwindigkeiten, welcher aufgestellt und in Gang gesetzt wurde.

Herr Fr. Ritter v. Arbter verliest im Namen des zur Kassenrevision bestimmten Comité's folgenden

## B e r i c h t

über die Untersuchung der Kassagebahrung des naturforschenden Vereines in Brünn im Jahre 1874.

Gemäss §. 19 der Geschäfts-Ordnung hat der Vereins-Ausschuss aus seiner Mitte die drei Unterzeichneten zur Prüfung des von dem Herrn Vereins-Rechnungsführer Josef Kafka jun. bei der Jahres-Versammlung vom Dezember 1874 vorgelegten Kassa-Gebahrungs-Nachweises pro 1874 abgeordnet.

Zu diesem Ende haben die gefertigten Ausschuss-Mitglieder am 10. Jänner 1875 sich in die Wohnung des Herrn Rechnungsführers Jos. Kafka jun. begeben und in dessen Gegenwart die Aufzeichnungen des Journals auf Grund der Dokumente und sonstigen Behelfe einer genauen Prüfung unterzogen, die Daten mit dem Jahresberichte verglichen und dabei gefunden, dass sich die Einnahmen des Vereines im Jahre 1874 mit Einrechnung der aus dem Vorjahre herrührenden Kassa-

Barschaft pr. 1650 fl. 69½ kr. im Ganzen mit . . . 3827 fl. 61½ kr.  
 dagegen die Ausgaben mit . . . . . 2289 „ 88 „  
 darstellen, so dass die Bilanz mit Schluss des Ver-  
 einjahres 1874 eine Kassa-Barschaft von . . . . 1537 fl. 73½ kr.  
 ausweist, wodurch sich der gelieferte Rechnungs-Abschluss als richtig  
 bewährt.

Ebenso erscheinen die weiteren Journals-Einstellungen im Laufe  
 des Jahres 1875 bis zum heutigen Tage ganz ordnungsmässig und  
 wurden nach Berücksichtigung derselben zu Folge des Total-Abschlusses  
 vorgefunden :

an Kassa-Barschaft . . . . . 1382 fl. 67 kr.  
 bestehend aus :

- a) 1 Einlagsbrief der mähr. Escomptebank . . . . 1350 „ — „
- b) barem Gelde . . . . . 32 „ 67 „

Weiters sind vorgefunden worden die dem Vereine gehörigen Werth-  
 papiere und zwar :

- 1. Ein Stück einheitl. Staatsschuld-Verschreibung vom Jahre 1868  
 Nr. 41167 im Nominalbetrage von . . . . . 100 fl.
  - 2. Ein Stück Los-Fünftel des Staatsanlehens vom Jahre 1860  
 Nr. 6264, Gew.-Nr. 2 im Betrage pr. . . . . 100 „
- Zusammen . . . . 200 fl.

Das gesammte Vermögen, sowie alle Kassabücher und sonstigen  
 Dokumente wurden hierauf dem Herrn Rechnungsführer Jos. Kafka jun.  
 in Verwahrung belassen, und wird beantragt, denselben für seine voll-  
 ständig richtige und ordnungsmässige Gebahrung mit den Vereinsgeldern  
 im Jahre 1874, beziehungsweise weiter bis zum heutigen Tage, das  
 Absolutorium zu ertheilen.

Brünn, am 10. Jänner 1875.

**Ernest Steiner. Ignaz Czižek. Arbter.**

Gemäss diesem Antrage ertheilt die Versammlung dem Rech-  
 nungsführer Herrn Jos. Kafka jun. das Absolutorium für die  
 erwähnte Periode.

Da der in der Jahres-Versammlung zum Vicepräsidenten ge-  
 wählte Herr Dr. Theodor Ritter v. Frey Brünn verlassen hat, wird  
 im Sinne des §. 19 der Statuten ein Stellvertreter gewählt. Die  
 Wahl fällt auf Herrn Landeskassen-Direktor Eduard Wallaunsek,  
 statt welchem Herr Ingenieur Carl Nowotny in den Ausschuss  
 gewählt wird.

Der Central-Ausschuss der k. k. Gesellschaft für Ackerbau, Natur- und Landeskunde richtete an den naturforschenden Verein eine Zuschrift, in welcher mitgetheilt wird, dass die Gartenbau-Sektion dieser Gesellschaft den Antrag gestellt habe: es sei bei dem k. k. Ackerbau-Ministerium die Gründung eines Institutes zur Beobachtung und Untersuchung von Krankheiten der Culturpflanzen anzustreben. Der Central-Ausschuss habe jedoch diesen Antrag nicht opportun gefunden, da er annehme, dass sich im Schoosse des naturforschenden Vereines ohnehin die für solche Untersuchungen geeigneten Männer finden, und er ersucht demnach den Verein um seine Unterstützung bei dem Vorkommen von Pflanzenkrankheiten deren Ursachen noch unerforscht sind.

Hierüber wird beschlossen zu antworten, dass der Verein mit Vergnügen der k. k. Ackerbau-Gesellschaft in allen Fällen der berührten Frage mit Rath und That an die Hand gehen wolle, wenn die nothwendigen Substrate vorhanden sind: ferner dem Central-Ausschusse den Bericht einer im naturforschenden Vereine niedergesetzten Commission, welche die Zweckmässigkeit des Antrages der Gartenbau-Sektion zu prüfen hatte, mitzutheilen. Dieser Bericht kommt nach eingehender Prüfung des Gegenstandes zu dem Schlusse, dass sich in Brünn Niemand befinde, dessen Beruf das Studium von Pflanzenkrankheiten, hervorgerufen durch Insekten oder parasitische Pilze, sei, dass die erfolgreiche Behandlung dieser Sache grossen Aufwand an Zeit und auch an Geldmitteln erfordere, und mindestens eine Persönlichkeit vollauf beschäftige, dass somit der Antrag der Gartenbau-Sektion alle Beachtung verdiene, und die Bestellung eines Organes, welches sich berufsmässig mit dem Studium der Pflanzenkrankheiten zu befassen hätte von grossem Nutzen sein könnte.

Zu ordentlichen Mitgliedern werden gewählt:

P. T. Herren:	vorgeschlagen von den Herren:
Heinrich Wolf, k. k. Bergrath und Reichsgeologe in Wien . . .	A. Makowsky und G. v. Niessl.
Rudolf Steiner, Hütten-Verwalter zu Friedland in Mähren . . .	„ „
Stefan Chytil, Oberlehrer in Loschitz	„ „



## Sitzung am 10. März 1875.

Vorsitzender: Herr Präsident **Wladimir Graf Mittrowsky**,  
Excellenz.

### Eingegangene Geschenke:

Von dem Herrn Verfasser:

Dove, H. W. Monatliche Mittel des Jahrganges 1873 für Druck, Temperatur, Feuchtigkeit und Niederschläge. Berlin, 1874.

Dove, H. W. Klimatologie von Deutschland. Nach den Beobachtungen des preussischen meteorologischen Institutes von 1848–1872. Luftwärme. Berlin, 1874.

Herr E. Donath hält einen referirenden Vortrag über die Hefefergung, für welchen nach einer historischen Darstellung der verschiedenen Studien auf diesem Gebiete in chemischer, physiologischer und systematischer Richtung, der gegenwärtige Standpunkt und insbesondere das Resultat der Untersuchungen von Rees geschildert wird.

Herr Prof. A. Makowsky zeigt eine stark entwickelte Fasciation an Zweigen von *Robinia Pseud Acacia*.

Zu Beginn der Sitzung wurde durch den Herrn Professor C. Hellmer folgender von 17 Mitgliedern unterzeichneter Antrag übergeben:

Als die Frage der Errichtung einer neuen Universität in den im Reichsrathe vertretenen Königreichen und Ländern zum ersten Male auftauchte, hat der naturforschende Verein in der ausserordentlichen Sitzung vom 16. März 1870 einstimmig beschlossen in einer Eingabe an Seine Excellenz den Herrn Minister für Cultus und Unterricht die gewichtigen Gründe, welche für die Errichtung der Universität in Brünn sprechen, in eingehender Weise darzulegen.

Seitdem sind nun 5 Jahre verflossen. Eine Stadt im Osten des Reiches wurde mit einer Universität bedacht, zugleich wurde aber auch von dem Herrn Minister die Erklärung abgegeben, dass die Errichtung

einer Universität in Mähren ebenfalls Gegenstand eingehender Erwägung sei, wobei die Wahl des Ortes -- ob Brünn, ob Olmütz -- einen Cardinalpunkt bildet.

Die unterzeichneten Mitglieder erachten es als eine Pflicht des Vereines, nach Kräften Alles zu thun, was die für Brünn günstige Entscheidung zu fördern vermag, und insbesondere neuerdings eine Eingabe an Se. Excellenz den Herrn Minister für Cultus und Unterricht zu leiten, in welcher die vielen und bedeutenden Gründe, die nach dem gegenwärtigen Stande der Frage für Brünn in die Wagschale fallen, in's gehörige Licht gestellt werden.

Sie beantragen demnach, es möge der Vereins-Ausschuss beauftragt werden: 1. in der nächsten Plenar-Versammlung den Entwurf einer derartigen Eingabe zur Beschlussfassung vorzulegen; 2. in Berathung zu ziehen, welche Schritte vielleicht sonst noch von Seite des Vereines in dieser Angelegenheit unternommen werden können, und seinerzeit darüber zu berichten.

Brünn, am 10. März 1875.

(Folgen die Unterschriften.)

Nachdem Herr Josef Kafka sen. unter allgemeiner Zustimmung diesen Gegenstand einer sorgfältigen Beachtung und Würdigung dringend empfohlen, wird der Antrag dem Ausschusse zur Berichterstattung zugewiesen.

Die Gesuche der Ortsschulräthe in Stefanau bei Gewitsch, von Kovalovic bei Posořitz, von Karlsdorf-Weisswasser, um Käfersammlungen für die dortigen Volksschulen und von Gaya um naturhistorische Sammlungen überhaupt, werden entsprechend dem Antrage des Ausschusses nach Massgabe der vorhandenen Vorräthe genehmigt.

Zu ordentlichen Mitgliedern werden gewählt:

P. T. Herren:	vorgeschlagen von den Herren:
Josef Neiss, Handelsmann in Brünn	A. Makowsky und G. v. Niessl.
Franz Jeržabek, k. k. Ingenieur in Hradisch . . . . .	G. Nowotny und Fr. Kraus.

## Sitzung am 14. April 1875.

Vorsitzender: Herr Vice-Präsident **Eduard Wallauschek**.

### Eingegangene Gegenstände.

#### Druckwerke:

Von den Herren Verfassern:

Snellen van Vollenhoven. Pinacographia. 'S Gravenhage, 1875.

Brusina Spiridion. Fossile Binnen-Mollusken aus Dalmatien, Kroatien und Slavonien. Agram, 1874.

Wankel, Dr. H. Skizzen aus Kiev. Wien, 1875.

Von dem Herrn Prof. A. Makowsky in Brünn:

Bericht über das Auftreten der *Phylloxera vastatrix* in Oesterreich; erstattet im Auftrage des Ackerbau-Ministers. Wien, 1875.

Hein, Dr. Th. Beiträge zur Laubmoosflora des Troppauer Kreises. Abdruck aus dem Programm der Troppauer Oberrealschule.

Von dem Herrn M. Trapp in Brünn:

Ku zvelebení vinařstva v císařství Rakouském. V Brně, 1874.

#### Naturalien:

Von Herrn Th. Kittner in Kunststadt: 1100 Exemplare Coleopteren.

.. .. Ad. Oborny in Znaim: 500 Exemplare Pflanzen.

.. .. Dr. L. Rabenhorst in Dresden: Bryotheca europ. fasc. 26, Nr. 1251--1300.

Von Herrn Ingenieur J. Langhammer in Olmütz: Grauwacke und Kalk der Umgebung von Olmütz.

Von Herrn Dr. F. Ružička in Sadek: Glimmerschiefer und Gneiss der Umgebung.

Von Herrn Fr. Urbanek in Brünn: Eine Suite mährischer Gebirgs-gesteine.

Von der rheinisch-vogesischen Tauschgesellschaft in Mühlhausen: 240 Species Pflanzen.

Der Sekretär theilt mit, dass Herr Prof. Dr. Brauanek dem naturforschenden Vereine einen weiteren Betrag von 100 Thln. übergeben hat, welcher ihm von den Herren Walter und Wolfgang

Freiherren v. Goethe mit der Widmung für Bibliothekszwecke zur freien Disposition gestellt worden ist.

Die Versammlung drückt ihren wärmsten Dank für dieses neuerliche bedeutende Geschenk, den Herren v. Goethe und Herrn Prof. Dr. Brastranek durch Erheben von den Sitzen aus.

Herr Prof. G. v. Niessl berichtet über die von Groneman zur Erklärung der Polarlichter vor einiger Zeit aufgestellte und vor Kurzem (in den „Astronom. Nachrichten“) hinsichtlich mehrerer Punkte genauer begründete Hypothese.

Als Substrat des Polarlichtes werden kosmische metallische oder metallreiche Partikelchen angenommen, welche sich zu mehr oder weniger dichten Strömen geordnet in Kegelschnittslinien bewegen. Bei der weiteren Erklärung wird speziell kometarische Geschwindigkeit, also parabolische Bahn zu Grunde gelegt. Beim Eindringen solcher Ströme in die Erdatmosphäre müssen in Folge des Widerstandes der Letzteren ähnliche Erscheinungen der Lichtentwicklung, wie bei Sternschnuppen und Meteoren eintreten, nur dass bei einer sehr grossen Anzahl und dichten Anordnung der Theilchen, diese nicht einzeln sichtbar werden. Die auf dem dunkeln Segment (dessen grössere Dunkelheit als Kontrastwirkung aufgefasst wird) aufsteigenden und gegen das magnetische Zenit konvergirenden Polarlichtstrahlen bilden perspektivisch diese Erscheinung der Konvergenz, wenn sie überall zur Richtung der Inklinations-Nadel parallel sind. Der untere Rand des Lichtbogens, also der obere des dunkeln Segmentes, entspricht dem Orte der Hemmung und des Erlöschens des glühenden Meteorstaubes. Herr Groneman erklärt die Streifen in der Art, dass sich die metallischen Partikel unter dem Einflusse des Erdmagnetismus nach Kraftlinien also parallel zur entsprechenden Inklinationsrichtung ordnen. Hinsichtlich des Punktes ob bei so grosser Geschwindigkeit die Zeit ausreicht, um genügend magnetische Kraft in den Theilchen zu induziren, hat der Genannte weitere Untersuchungen angestellt, welche diese Möglichkeit ergeben, wenn die relative Geschwindigkeit, d. h. jene im Vergleiche zur Erde nicht allzu gross ist. Demnach könnten in dieser Hinsicht zwei Fälle unterschieden werden: 1. Wenn die Bewegungsrichtung des Stromes dieselbe ist, wie die der Erde, so trifft er auf die Erde nur mit geringer Geschwindigkeit und finden die Theilchen genügend Zeit um sich nach Kraftlinien zu ordnen. Dasselbe gilt, wenn ihre Richtung um einen kleinen Elongationswinkel abweicht. 2. Wenn die Richtung des Stromes der Bewegung

der Erde entgegen ist, so treffen die Partikel mit grosser Geschwindigkeit auf jene, und die Zeit reicht nicht zur Auerdnung aus. Dasselbe gilt, wenn überhaupt der Elongationswinkel ein grosser ist. In diesem Falle werden keine eigentlichen Polarlichter, sondern nur theilweise, mehr oder weniger gleichmässige Lichterscheinungen sichtbar sein, welche gewiss oft übersehen worden sind. Der erste Fall wird der Erscheinung im Allgemeinen desto günstiger sein, je mehr die Streifen lothrecht einfallen, ungünstiger, je mehr sie wagrecht liegen, was einerseits in den magnetisch-polaren, andererseits in den magnetisch-aequatorialen Gegenden der Fall sein wird. Aus den weiteren Consequenzen wird ferner die Variation und Frequenz der Nördlichter abgeleitet, wobei hinsichtlich des letzteren Punktes um den Einklang mit den Beobachtungen herzustellen die Hypothese in manchen Stücken noch zu vervollkommen sein wird. Zur Erklärung der Lichtbogen oder Brücken werden diamagnetische Substanzen in den Partikeln angenommen. Als unterstützend werden die Angaben des Nordlichtspektrums und Nachrichten über das Niederfallen metallreichen Staubes angeführt.

Der Vortragende bemerkt, dass nach seiner Ansicht diese Annahmen den Beobachtungen besser zu entsprechen scheinen, als irgend andere in dieser Richtung bisher aufgestellte Hypothesen.

Herr Oberlehrer Stefan Chytil in Loschitz hat eine Anzahl alterthümlicher Thongefässe eingesendet, welche daselbst beim Graben eines Kellers aufgefunden wurden. Sie sind zur Ansicht aufgestellt.

Herr Prof. A. Makowsky bringt zur Kenntniss, dass sich in Cannes (Frankreich) eine Tauschgesellschaft für Objekte aller 3 Naturreiche unter dem Namen „société d'échange pour l'avancement des sciences naturelles“ gebildet habe. Der jährliche Beitrag ist 10 Francs. Anmeldungen sind an Herrn Prof. A. Heilmann in Cannes zu richten.

Entsprechend dem Antrage des Ausschusses wird beschlossen, die Gesuche der folgenden Volksschulen je nach dem Stande der vorhandenen Doubletten zu berücksichtigen: Hodau, um eine Schmetterlingsammlung; Znaim, Mädchen-Hauptschule zum heil. Kreuz um eine Ergänzung des Herbars und womöglich einige Objekte des Thierreiches und des Mineralreiches; Parfuss, um naturhistorische Sammlungen überhaupt.

Zu ordentlichen Mitgliedern werden gewählt:

P. T. Herren:	vorgeschlagen von den Herren:
Franz Hahn, Direktor der Bürgerschule in Göding . . . . .	<i>G. v. Nieszl</i> und <i>A. Makowsky</i> .
Ferdinand Leese, Fabrikant in Friedland (Mähren) . . . . .	<i>A. Makowsky</i> und <i>Rud. Steiner</i> .
Valentin Burel, Schichtmeister in Friedland (Mähren) . . . . .	" "
David König, Stations-Vorstand in Friedland (Mähren) . . . . .	" "
Carl Jirusch, Civil-Ingenieur in Seelowitz . . . . .	<i>C. Nowotny</i> und <i>G. v. Nieszl</i> .
Adolf Kuwert, Gutsbesitzer in Wernsdorf (Ostpreussen) . . . . .	<i>A. Viertel</i> und <i>J. Otto</i> .

Zum korrespondirenden Mitgliede wird gewählt:

P. T. Herr:	vorgeschlagen von den Herren:
Spiridion Brusina, Vorstand der zoologischen Abtheilung des königl. Museums in Agram . . . . .	<i>A. Senoner</i> und <i>A. Makowsky</i> .

## Sitzung am 12. Mai 1875.

Vorsitzender: Herr Vice-Präsident Dr. **Carl Schwippel**.

Eingegangene Druckwerke:

Geschenke:

Von den Herren Verfassern:

Sedlacek Ernst. Tafel zur bequemen Berechnung der 12stelligen gemeinen Logarithmen. Wien, 1874.

Sedlacek Ernst. Beispiele über die Anwendung meines erweiterten Divisionsverfahrens.

Reitter Edmund. *Microtilodes*. Neues Genus der *Carpophilinae*. Separatabdruck aus *Coleopt.* Heft XIII) 1875.

Von dem Herrn Valazza in Brünn:

79 Blätter von Kitaibel's *Plantae rariores Hungariae*.

Von dem Herrn Ed. Wallauschek in Brünn:

Rechenschaftsbericht über die Amtswirksamkeit des mährischen Landes-Ausschusses für die Zeit vom 1. Juli bis Ende Dezember 1874. In deutscher und böhmischer Sprache.

Rechenschaftsbericht des mährisch-schlesischen Taubstummen-Institutes. 1873 und 1874.

Von dem Lesevereine deutscher Studenten Wiens:

Kant's kategorischer Imperativ und die Gegenwart. Vortrag von Dr. Joh. Volkert. Wien, 1875.

Naturalien:

Von dem Herrn J. Otto in Brünn: 410 Exemplare Lepidopteren.

Der Vorsitzende gedenkt des betrübenden Verlustes, welcher den Verein vor Kurzem durch den unerwartet raschen Tod des allseitig geehrten Vereins-Mitgliedes und ältesten Sohnes des Herrn Präsidenten, Franz Grafen Mittrowsky getroffen hat und beantragt die Absendung einer Beileids-Adresse an ~~Se. Excellenz~~ den Herrn Grafen Wladimir Mittrowsky.

Die Versammlung gibt ihre Theilnahme und Zustimmung zu dem gestellten Antrage durch Erheben von den Sitzen Ausdruck.

Herr Prof. A. Makowsky schildert in einem kurzen Nachrufe den liebenswürdigen Charakter des Hingeschiedenen, seine warme, werththätige Theilnahme an wissenschaftlichen Bestrebungen und die schönen Ziele, welche er sich hoffnungsvoll gesetzt hatte, wodurch sein Tod dem Vereine um so schmerzlicher wird, als in diesem Falle Wille, geistige Fähigkeiten und materielle Mittel gleich reichlich vorhanden waren.

Der Vorsitzende theilt mit, dass der Vereins-Ausschuss den in der März-Sitzung von mehreren Mitgliedern eingebrachten Antrag, wegen einer neuerlichen Initiative hinsichtlich der Errichtung der Universität in Brünn, zwar in Berathung gezogen habe, aber im Hinblick auf die auch von anderen Seiten vorbereiteten Petitionen und Resolutionen zur Erreichung des beabsichtigten Zweckes, die Verschiebung bis zu jenem Zeitpunkte entsprechender hielte, da diese Frage mehr in den Vordergrund getreten sein wird. Es möge der

Direktion und dem Ausschuss des Vereines deshalb überlassen werden, im rechten Momente den Entwurf einer Petition vorzulegen.

Die Versammlung erklärt sich damit einverstanden.

Herr Custos H. Frauberger theilt in einem längeren Vortrage Ergebnisse seines einjährigen Aufenthaltes in Tromsø mit.

Herr Prof. A. Makowsky erwähnt, dass von verschiedenen Seiten die Nachricht verbreitet wurde, es sei bei Bisenz im südlichen Mähren die Reblaus aufgetreten. Da ihm direkt hierüber keine Bestätigung zugekommen, habe er sich an die Versuchsanstalt in Klosterneuburg mit einer diesbezüglichen Anfrage gewendet und zur Antwort erhalten, dass auch dort darüber nichts bekannt sei und die aus Mähren eingesendeten Objekte andere Feinde des Weinstockes aus der Insektenwelt und von geringerer Bedeutung sind.

Von Seite des Vorstandes der Wiener Universitäts-Bibliothek wird das Ansuchen um Mittheilung der Vereinschriften an diese Bibliothek gestellt.

Wird nach dem Antrage des Ausschusses genehmigt.

Ueber die Gesuche der Ortsschulräthe in Triesch und Wal. Klobouk um naturhistorische Sammlungsgegenstände für die dortigen Bürgerschulen, wird beschlossen diese Schulen mit Rücksicht auf die Vorräthe nach Möglichkeit zu betheilen.

## Sitzung am 9. Juni 1875.

Vorsitzender: Herr Vice-Präsident **Eduard Wallauschek.**

Eingegangene Geschenke:

Druckwerke:

Von der Académie des sciences de l'institut national de Franco:



Sämmtliche von der Akademie über die *Phylloxera* publicirte Memoiren, u. zwar:

Cornu, Etudes sur la nouvelle maladie de la vigne. Paris, 1874.

Duchaux, Études sur la nouvelle maladie de la vigne. Paris, 1874.

Faucon, Mémoire sur la maladie de la vigne et sur son traitement par le procédé de la submersion. Paris, 1874.

Balbiani, Mémoire sur la reproduction du Phylloxera du chêne. Paris, 1874.

Dumas, Mémoire sur les moyens de combattre l'invasion du Phylloxera 1874.

Rapport sur les études relatives au Phylloxera. Paris, 1873.

Rapport sur les mesures administratives à prendre pour préserver les territoires menacés par le Phylloxera. Paris, 1874.

Extrait des comptes rendus 1874; contenant:

Dumas, Communication relative à la destruction du phylloxera.

Monillefert, Nouvelles expériences effectuées avec les sulfocarbonates alcalins, pour la destruction du Phylloxera; manière de les employer.

Balbiani, Recherches sur l'action du coaltar dans le traitement des vignes phylloxérées.

Commission du Phylloxera. Paris, 1875.

Von dem Herrn H. Fraubergger in Brünn:

Astrand. Bericht über Bergens Observatorium in den Jahren 1868--1870. Bergen, 1871.

Akermann. Ueber den Standpunkt der Eisenfabrikation in Schweden. 1873.

Petterson. Geologiske undersøgelser i Tromsø Omegn. Trondhjem, 1868.

Kjerulf. Om skuringsmaerker glacial formationen og terrasser. Kristiania, 1871.

Reise von Tromsø nach Spitzbergen, Nowaja Zemlja und Russland im Sommer 1872. Pola, 1874.

Von dem Herrn Dr. C. Schwippel in Brünn:

Schmidt Jul. Neue Höhenbestimmungen am Vesuv. Wien und Olmütz, 1856.

Presl. Počátkové rostlinosloví. Prag, 1848 mit Atlas.

Ausserdem eine Anzahl Schulbücher zur Vertheilung an Schulen.

## Naturalien:

Von dem Herrn A. Johnson in Gross-Karlowitz: einige Kohlenfragmente mit *Neuropteris spec.* aus den neuen Kohlenwerken der Anglo-Bank bei Kradrub in Mähren.

Herr Prof. Dr. Wallentin hält einen Vortrag, in welchem er eine übersichtliche Darstellung der Entwicklung jener Hypothesen, welche von den ältesten Zeiten bis jetzt zur Erklärung der elektrischen und magnetischen Erscheinungen aufgestellt wurden, gibt.

Herr Prof. A. Makowsky theilt einige Beobachtungen über das Vorkommen des „Ameisenlöwen“ bei Brünn mit.

## Sitzung am 14. Juli 1875.

Vorsitzender: Herr Vice-Präsident **Eduard Wallauschek.**

Der Vorstand des Copernikus-Vereines für Wissenschaft und Kunst in Thorn übersendet ein Exemplar des Festgedichtes und Festberichtes über die 4. Säkularfeier des Geburtstages von Copernikus und dankt für die Theilnahme des naturforschenden Vereines an dieser Feier.

Der österr. Ingenieur- und Architekten-Verein in Wien sendet den „Bericht des hydrotechnischen Comité's über die Wasserabnahme in den Quellen, Flüssen und Strömen“. Wien, 1875.

Der Sekretär theilt Auszüge aus einem Briefe des korrespondirenden Mitgliedes Herrn H. Leder, gegenwärtig in Mamudly mit, aus welchem zu ersehen ist, dass sich dessen Bereisung des Kaukasus bisher günstig gestaltete und bereits reichliche wissenschaftliche Resultate geliefert hat.

Herr Oberlehrer St. Chytil in Loschitz berichtet, dass mit seiner Mitwirkung und Anleitung von 1870--1875 beiläufig 1½ Millionen Maikäfer, Raupen und Eier von *Gastropacha neustria*, *Liparis dispar*, *Pontia Crataegi* etc. vertilgt wurden, und schliesst hieran folgende Betrachtungen:

Um der Jugend den durch Raupen an Obstbäumen verursachten Schaden recht in erschreckender Weise vor Augen zu führen, unterzog ich mich im Beisein und unter Mitwirkung einiger Schüler der Durchzählung sämtlicher Blätter eines siebenjährigen, recht üppigen und vollkommen entwickelten Pflaumenbaumes. Es ergab sich hiebei die enorme Summe von 7900 Blättern. Wegen Konstatirung des Quantums dieser Lieblingsnahrung genannter Insekten, wurden sorgfältig dreimal des Tages mit frischem Laube 6 Ringelraupen, welche sich in einem luftigen Glaskasten befanden, gefüttert. Bis zu ihrer Verpuppung, was 17 Tage und zwar vom 16. Mai bis 6. Juni dauerte, verzehrten sie 192 Blätter.

Es kann also angenommen werden, dass durch die Vertilgung von nicht ganz 1½ Millionen diverser Raupen, faktisch über 46 Millionen Blätter (das wären also nahe 6000 Pflaumenbäume) vor dem Raupenfrasse verschont geblieben sind.

Natürlicherweise hätten sich diese Raupen im Freien, als sie aus verschiedenen Gärten eingesammelt wurden, auch ungleichmässig auf die Bäume vertheilt, so dass es auch bei der Mitrechnung ihrer zahllosen Vermehrung kaum so weit gekommen wäre, dass die oberwähnten 6000 Bäume blank ihrer Belaubung dagestanden wären. Aber viele Mühe hätte es den Gartenbesitzern gekostet, dem grossen Uebel vorzubeugen.

Indem Herr Chytil dann auf den nothwendigen Schutz der Singvögel übergeht, theilt er die folgende Beobachtung mit:

Ich beobachtete jüngst den ganzen Tag ein altes Paar des grauen Fliegenfängers (*Muscicapa grisola* L.), und machte zur grossen Verwunderung die Wahrnehmung, dass das Männchen mit dem Weibchen abwechselnd in kurzen Intervallen (durchschnittlich immer in 3 Minuten einmal) von 4 Uhr Morgens bis 7 Uhr Abends 279 mal stets mit einem Insekte, meistens aber mit Raupen herbeiflogen und ihre 5 Jungen damit fütterten. Brauchen die Alten nur ebensoviel zu ihrer Ernährung, so werden von einer einzigen solchen Vogelfamilie (Dank ihren merkwürdig beschaffenen Verdauungsorganen) ganz sicher 600 grössere Insekten täglich verzehrt. Befinden sich annäherungsweise in den Gärten unseres Ortes nur 500 ähnlicher Vogelfamilien, so erfordern sie täglich zu ihrer

Ernährung 300.000 Stück verschiedener, der Landwirthschaft meist schädlicher Insektenarten.

Herr Prof. Dr. Th. Bra tranek spricht im Namen der Herren Walter und Wolfgang von Goethe den Dank aus, für die denselben vom Vereine dargebrachten Adressen.

Herr Prof. A. Tom a s ch e k zeigt frische Exemplare von *Dionea muscipula* und *Mimosa pudica* und knüpft hieran eine Erörterung der gegenwärtigen wissenschaftlichen Anschauungen über Sensibilität der Pflanzen.

Herr k. k. Forstrath Zlík spricht über das verheerende Auftreten von *Tortrix histrionana* (Tannewickler) in Mähren.

Die so überaus kleinen *Tortriciden* sind als kulturschädliche Insekten im Allgemeinen nicht unbekannt. In hiesigen forstlichen Kreisen würden die den Fichtenjugenden so nachtheiligen *T. hercyniana* und *diviana* schon seit längerer Zeit namentlich in den Wsetiner Forsten beobachtet. Sie haben in diesem Jahre die Fichtenmaisse schon auf grösserem Terrain arg beschädigt und so das Gedeihen derselben gefährdet. Rücksichtlich der Tanne waren diese *Tortriciden* nur als ganz unbedeutende Mitfresser bekannt. Ausserdem haben wir hier noch den rothköpfigen *T. rufimitra* und den Tannenknospenwickler *T. nigricana* zu verzeichnen.

Eine hervorragende Beachtung verdient aber der grüne Tannewickler *T. histrionana*, als neu auftretender Waldverderber.

Ein Bericht der Verwaltung des Gutes Neutitschein über das bedrohliche Erscheinen eines dort noch ganz unbekanntem Insekts veranlasste mich heuer am 28. Juni die dortige Murker Waldung zu besuchen, welche mit dem höchsten Punkte, dem Hutschieberg 2358', auf der nördlichen Abdachung des von Radhošť gegen Altitschein sich verlaufenden und die Wasserscheide der Oder und Donau bildenden Gebirgszugs liegt und mässig steil ist.

Der Karpathensandstein liefert daselbst einen sehr frischen, mineralisch- und humuskraftigen Lehm Boden und besteht die Bestockung vorherrschend aus der Tanne, welche entweder ganz reine Bestände bildet, oder mit der Rothbuche mehr oder weniger untermischt ist; Fichten, Föhren und Kiefern kommen nur eingesprengt vor und haben die Bestände ein kräftiges Aussehen.

Der Anblick der Insektenverheerung war höchst betrübend; die Wölbung der Baumkrone die bezüglich der heurigen Triebe blattlos war, liess selbst von der Ferne nur einen braunen Schimmer erkennen. In den reinen Tannenbeständen waren mindestens  $\frac{2}{3}$  der Kronen entblättert, nur die 5 bis 15-jährigen Tannen blieben nahezu ganz verschont, weil der Raupe die Nadel zu saftreich ist, dagegen war der unter dem Altbestand vorkommende Unterwuchs, weil mit saftloseren Nadeln versehen, auch entnadelt. Am meisten wurden 30 bis 60-jährige Tannen entnadelt, doch blieben auch die schlagbaren Tannen nicht verschont. Fichte, Kiefer und Lärche sind unbeschädigt geblieben, weil dieser Wickler monophagisch nur auf der Tanne lebt.

Nach Aussage des Murker Försters soll während der Verpuppungszeit am 23. und 24. Juni ein förmlicher Raupeuregen stattgefunden haben.

Ich habe diese Insektenverheerung nur in den zu Neutitschein und Altitschein gehörigen Waldungen, in einer Fläche von circa 3000 Joch gesehen, weiter eingezogenen Berichten zufolge ist dieses Insekt theilweise auch in den Vorbergen der Herrschaft Hochwald, im Hintergebirg nicht, dagegen in sämtlichen Forsten der Bezirke Wall-Meseritsch und Hollerschau, dann theilweise auf den höheren Lagen auch im Weisskirchner Bezirk, sohin auf einer mindestens 50,000 Joch grossen Waldfläche plötzlich bemerkt worden, was übrigens voraussetzen lässt, dass das Insekt auf Kosten des dort vermutheten Borkenkäfers schon in den Vorjahren diese Waldungen bewohnt hat und dermal in dem überaus warmen Sommer zu solch' ausserordentlicher Entwicklung gelangte. Wie wäre es sonst in so zahlreicher Menge plötzlich eingewandert? Diese Erscheinung führt mich zu dem Schlusse, dass ebenso wie der Borkenkäfer unsere Nadelholzwaldungen fortwährend bewohnt und durch ihm günstige Einflüsse oft sehr rasch sich vermehrt, auch der winzige Falter vom Forstpersonal unbemerkt schon lange, vielleicht seit jeher unsere Tannenwaldungen bewohnt hat und nur durch die seiner Entwicklung so günstigen klimatischen Verhältnisse, dann durch die wegen anhaltender Trockenheit geschwächten Tannen zu solch' fabelhafter Entwicklung gelangt ist.

Den Berichten zufolge hat dieses Insekt nur die höher, und zwar 2000 bis 3000' gelegenen Forste vorherrschend in Beschlag genommen, während die noch höher oder tiefer gelegenen Tannenbestände verschont geblieben sind. Auch haben die mit anderen Holzarten gemischten Tannenbestände weit weniger gelitten, und wurde, wie vorauszusehen war, in neuester Zeit die erfreuliche Wahrnehmung gemacht, dass die im Moose und auf der Erde gelegenen Puppen von unseren Forstfreunden,

den verschiedenen Raubkäfern massenhaft vertilgt wurden, wie nicht minder von den für uns so nützlichen *Ichneumon* zur Vertilgung dieses gefährlichen Insektes wesentlich beigetragen worden ist.

Wirksame Vorbeugungs- und Vertilgungsmittel gegen dieses in den Baumkronen lebende Insekt sind uns nicht bekannt. Ratzeburg empfiehlt zwar während der Frasszeit umfangreiche Rauchentwicklung zur Vertilgung der Raupe. Ist aber diese Massregel bei der so grossen Verbreitung des Insektes auch durchführbar und wären da nicht Waldbrände zu besorgen?

Forstmeister Koch von Karlsbad hat die von anderer Seite behauptete Herbstentwicklung der *T. histrionana* angefochten, und dass er mit der Lebensart derselben gut vertraut ist, lässt sich wohl vermuthen, weil die seiner Verwaltung anvertrauten Waldungen Ende der 50er und Anfang der 60er Jahre von diesem gefährlichen Insekt sehr stark heimgesucht waren.

Er behauptet auf Grund seiner mehrjährigen Erfahrung, dass ein einmaliger Frass die Tanne noch nicht tödtet, da sie zu zähe und reproduktiv ist, (halten sich doch Borkenkäfer oft mehrere Jahre in der Tanne auf, ehe sie abtrocknet) und dass die Tanne demnach unter Umständen nach wiederholtem Frass bestehen kann, ehe sie abstirbt. Uebrigens wies auch hier wie überall die Kraft des Bodens und der Bestände die Prognose stellen. Koch bringt weiters sehr besorgniserregende Mittheilungen, indem er sagt: Wo der Wickler sich einmal festgesetzt hat, verlässt er seine Station nicht eher, als bis die Bäume durch das wiederholte Abfressen der jüngsten Kronentheile so geschwächt sind, dass sie abtrocknen. Dadurch tödtete er Bestände ohne Unterschied der Standorts-Verhältnisse. Minder kräftige starben schon nach dem 2. Frasse ab, bessere Bestände halten sich länger, gehen aber endlich auch gewiss ein, weil dieser Wickler die einmal bewohnten Stämme nicht eher verlässt, als bis deren Ausschlagsfähigkeit erloschen ist, und weil der Raupe die immer schwächer werdenden Nadeln am meisten zusagen; daher wird von ihm auf schleuniges Abtreiben der Bestände gedrungen.

Ein so drastisches Mittel wäre zwar bei kleineren Parzellen, aber keineswegs bei der so umfangreichen Verbreitungsfläche zu empfehlen. Ich baue auf die Natur selbst, auf die klimatischen Einwirkungen und die Vermehrung nützlicher Insekten etc. Wissen wir ja doch, um an ferner liegende Beispiele zu erinnern, dass in Jahren reicher Zapfen-Entwicklung der Nadelwälder, das Eichhörnchen, und bei Uebermass an Buchensamen die Pilechmaus sich plötzlich in überraschender Anzahl vermehrt.

Freilich müssen wir uns der Besorgniss hingeben, dass wenn auch die angegebene Gefährlichkeit dieses Insektes übertrieben sein sollte, die Tanne von ihm zwar nicht vernichtet, aber so geschwächt wird, dass sie zum Lieblingsaufenthalt und zur Brutstätte für den bekannten Waldverderber den Borkenkäfer wird, und dieser in secundärer Richtung das Zerstörungswerk vollbringt.

Meine Ansicht ist, dass vorerst hinsichtlich dieses massenhaften Auftretens der *T. histrionana* jedenfalls neue Erscheinungen abzuwarten, und mittlerweile nach Thunlichkeit alle lokal zu Gebote stehenden Vertilgungsmittel gegen dieses Insekt anzuwenden wären, dass übrigens der wirksamste Schutz den Vögeln zugewendet werden sollte.

In den Sudeten und deren Ausläufern ist das Insekt bisher nicht wahrgenommen worden.

Herr Prof. A. Makowsky theilt mit, dass *Grapholita reliquana*, deren Vorkommen um Brünn in A. Gartner's Fauna (Verhandl. des naturf. Vereines, Bd. IX) schon konstatirt ist, in diesem Jahre massenhaft auftritt, und insbesondere in Gärten den Ertrag des Weinstockes durch das Umspinnen der jungen Trauben bedeutend vermindert. Vortragender erwähnt, dass in manchen Gärten kaum  $\frac{1}{100}$  der Trauben erhalten bleibt. Weit geringer sei der Schaden in den offenen Weingärten, doch haben sich nach eingeholten Erkundigungen auch dort Spuren gezeigt. Auch die *Ampelopsis* wird angegriffen und ist Redner der Ansicht, dass diese demnach ein der Verbreitung des Wicklers günstiges Substrat bilde.

Herr Prof. A. Makowsky trägt ferner zur Ergänzung einer früheren Mittheilung nach, dass aus der Zucht der von ihm bei Brünn aufgefundenen Exemplare des Ameisenlöwen die Art *Myrmeleon fornicarius* konstatirt worden sei. Die Larven verpuppten sich am 10. Juni und am 8. Juli zeigten sich die ersten Insekten, welche bloss 3 Tage lebten. Der Lebensprozess geht durch den ganzen Sommer vor sich.

Da von vielen Mitgliedern der Wunsch ausgesprochen wurde, zugleich mit dem Bibliotheks-Katalog auch die Bestimmungen über die Benützung der Bibliothek zu erhalten, so sollen diese dem Kataloge beigelegt werden. Indessen haben sich auch einige Modifikationen der bisher bestehenden Bibliotheks-Ordnung als wünschenswerth herausgestellt, durch welche insbesondere die Benützung auf aus-

wärtige Mitglieder ausgedehnt und deren Dauer erweitert wird. Der Ausschuss empfiehlt durch Berichterstatter Herrn Prof. C. Hellmer folgenden Entwurf:

### **Bibliotheks - Ordnung.**

§. 1. Der Bibliothekar hat den Ankauf der vom Vereine bewilligten Druckschriften, die Verwahrung und Evidenzhaltung des dem Vereine gehörigen literarischen Eigenthumes zu besorgen, und den Gebrauch desselben zu überwachen.

§. 2. Die Anschaffung der Bücher durch den Bibliothekar findet nur über Beschluss der Versammlung mittelst eines vom Sekretär ausgestellten, mit dem Vereinsstempel versehenen Bestellzettels an den Buchhändler statt.

§. 3. Der Bibliothekar hat zu führen:

1. Ein Register mit chronologisch geordneten Zahlen nach Einlauf der Schriften, mit Angabe der Anzahl der Bände oder Hefte, und des Titels der Eigenthumserwerbung.

2. Fachkataloge, in welchen die Druckschriften nach Fächern abzutheilen sind.

§. 4. Der Bibliothekar hat vor der Jahresversammlung dem Sekretär einen detaillirten Bericht über den Stand der Bibliothek zu liefern.

§. 5. Die Mitglieder sind berechtigt, die Bücher und anderen Druckschriften des Vereines unter ihrer Haftung für die unversehrte Rückstellung im Vereinslokale oder in ihren Wohnungen zu benützen.

§. 6. Die Dauer der Benützung beim Entleihen wird, für Mitglieder welche in Brünn wohnen, auf einen Monat, für auswärtige, auf zwei Monate festgestellt. Nach diesem Termine sind die entlehnten Werke in der Regel zurückzustellen. Hat sich jedoch um dieselben kein anderer Bewerber angemeldet, so kann der Bibliothekar die Benützungsfrist verlängern. Bücher, welche bereits ein Jahr ausgeliehen sind, hat der Bibliothekar zum Zwecke der Evidenzhaltung in allen Fällen abzuverlangen. Sie können übrigens darnach von denselben Personen wieder entlehnt werden. Zeitschriften werden zur Benützung ausser den Vereinslokalitäten erst dann zugelassen, wenn ein Jahrgang oder Band vollständig vorliegt. Es bleibt jedoch dem Bibliothekar überlassen in besonders dringenden Fällen von dieser Regel abzugehen. Der Entlehner einzelner Stücke haftet für den ganzen Band, wenn jene durch ihn in Verlust gerathen und einzeln nicht beizuschaffen sind.

§. 7. Beim Ausleihen eines Werkes hat der Betreffende dem Bibliothekar ein Rezepisse zu übergeben, welches den Titel, die Zahl



der Bände, Hefte oder einzelnen Stücke und die Katalogsnummer nebst Datum und Unterschrift enthalten muss, und das bei der Rückstellung wieder ausgefolgt wird. Auswärtige Mitglieder können den Empfang des Buches auch durch Korrespondenzkarten, auf welchen dieselben Daten anzuführen sind, bescheinigen.

§. 8. Um Prioritätsstreitigkeiten zu verhindern, wird ein Vormerkbuch aufgelegt, in welchem jeder Bewerber die gewünschten, in einer anderen Hand befindlichen Bücher und Zeitschriften namhaft macht. Bei auswärtigen Mitgliedern vertritt eine briefliche Anmeldung die Stelle der Vormerkung. Ein in dieser Art vorgemerkttes Buch ist von dem Entlehner abzufordern sobald der oben (§. 6) angeführte Termin von 1, beziehungsweise 2 Monaten abgelaufen ist. In dringenden Fällen kann sich der Bibliothekar an den Entlehner auch vor Ablauf dieser Frist mit der Anfrage wenden, ob er etwa in der Lage sei, das Buch früher zurückzustellen.

§. 9. Besonders werthvolle oder seltene Werke kann der Bibliothekar von der Benützung ausser dem Vereinslokale ausschliessen. In diesem Falle bleibt dem Bewerber aber die Berufung an den Ausschuss und selbst an die Plenar-Versammlung offen.

§. 10. Es ist dem Bibliothekar überlassen, nach seinem Ermessen, auch Solchen, welche nicht Mitglieder des Vereines sind, die Benützung der Bibliothek in deren Räumen zu gestatten. Die Vereins-Direktion ist ermächtigt, ausnahmsweise, und in einzelnen besonders begründeten Fällen Nichtmitgliedern das Entleihen von Werken zu bewilligen. Öffentliche Bibliotheken sind unter Voraussetzung der Gegenseitigkeit zum Entleihen im Allgemeinen berechtigt.

Schulen, welche dem Vereine im Sinne der Statuten als Mitglieder beitreten, geniessen als solche auch deren vollständige Rechte in Bezug auf das Ausleihen von Bibliothekswerken.

§. 11. Die durch das Ausleihen entstehender Transport- und anderweitigen Auslagen sind von dem Entlehner zu tragen.

§. 12. Es liegt im allseitigen Interesse, dass die im Sinne dieser Bibliotheks-Ordnung (§§. 6 und 8) vorkommenden Aufforderungen des Bibliothekars um Rückstellung entlehnter Werke befolgt werden. Der Verein behält sich vor, in dem Falle, als wiederholte Mahnungen unberücksichtigt bleiben sollten, denselben durch die gesetzlichen Mittel Nachdruck zu verleihen.

Dieser Entwurf wird ohne Debatte en bloc angenommen.

Die Monats-Versammlungen werden bis zum Oktober vertagt.

Zu ordentlichen Mitgliedern werden gewählt:

P. T. Herren:	vergeschlagen von den Herren:
Franz Slavíček, Lehrer an der Bürger- schule in Littau . . . . .	<i>F. Klima</i> und <i>G. v. Niessl.</i>
Ferdinand Hielle, k. k. Ingenieur in Brünn . . . . .	<i>C. Nowotny</i> und <i>J. Kosch.</i>

## Sitzung am 13. Oktober 1875.

Vorsitzender: Herr Vice-Präsident Dr. **Carl Schwippel.**

### Eingegangene Geschenke:

#### Druckwerke:

#### Von den Herren Verfassern:

Stoehr H. A. Deutsches akademisches Jahrbuch. Leipzig, 1875.

Rabenhorst L. Index in fungorum europaeorum exsiccatorum. Cent.  
I—XX.

Peschka G. Graphische Lösung der axonometrischen Probleme.  
Berlin, 1857.

Peschka G. Direkte Axenbestimmung der perspektivischen Bilder  
des Kreises. Wien, 1874.

Peschka G. Perspektivische Bilder des Kreises. Leipzig, 1875.

Krönig. Das Dasein Gottes und das Glück der Menschen. Berlin,  
1874.

Brusina Sp. Fossile Binnen-Mollusken aus Dalmatien, Kroatien  
und Slavonien. Agram, 1874.

Brusina Sp. Contribution à la malacologie de la Croatie. Agram,  
1870.

Brusina Sp. Secondo Saggio dalla malacologia adriatica. Pisa,  
1872.

Brusina Sp. Cenno sugli studi naturali in Dalmatia. Zara.

Kuhn M. Ueber die Beziehung zwischen Druck, Volumen und Temperatur bei Gasen. Wien, 1875.

Von dem Herrn F. Czermak in Brünn:

Der Kartoffelkäfer: *Chrysomela decemlineata*. Berlin, 1875.

Meyer J. B. Deutsche Universitäts-Entwicklung. Vorzeit, Gegenwart und Zukunft. Berlin, 1875.

Hartel, Dr. W. Die Universitäten. Offizieller Ausstellungsbericht. Wien, 1874.

Würzbach, Dr. C. v. Biographisches Lexikon des Kaiserthums Oesterreich. 1.—26. Bd. Wien, 1856—1874.

Von dem Herrn Carl Rotter in Brünn:

Annalen der Physik, herausgegeben von L. W. Gilbert. Neue Folge 1809. St. 3—6.

Von dem Herrn Sp. Brusina in Agram:

Lanza, Dr. F. Il progresso industriale agronomico del secolo etc. Trieste, 1870.

Lanza, Dr. F. Viaggio in Inghilterra e nella Scozia. Trieste, 1860.

Naturalien:

Von Herrn E. Kittl in Brünn: 50 St. Mineralien und Gesteine.

Von Herrn E. Wallauschek in Brünn: Einige Belegstücke aus dem Haller Bergbau.

Von Herrn W. Czižek in Freiberg: 20 St. Kohlenpetrefakten.

Von Herrn Chytil in Loschitz: Gesteine der Umgebung von Loschitz.

Von Herrn Carl Pichler v. Deben in Triest: 1 Centurie Pflanzen aus der Flora von Krain.

---

Der Sekretär theilt mit, dass der Verein seit der letzten Sitzung durch den Tod zwei hochgeschätzte Ehren-Mitglieder verloren habe, nämlich Dr. Hermann Freiherr v. Leonhardi in Prag und Hofrath Prof. Dr. Heinrich Hlasiwetz in Wien. Der Erstere, Professor der Philosophie an der Universität, trieb mit ebensoviel Vorliebe als Erfolg botanische Studien. Insbesondere veröffentlichte er in den Schriften des naturforschenden Vereines in Brünn und des Lotos in Prag grössere monographische Abhandlungen über die Systematik der *Characeen*.

Dem vor einigen Tagen plötzlich hingeshiedenen Hofrath Prof. Dr. H. Hlasiwetz widmet Herr Prof. Zulkowsky einen Nachruf, in welchem die grossen wissenschaftlichen Verdienste dieses bedeutenden Chemikers hervorgehoben werden.

Die Versammlung ehrt das Andenken der verstorbenen Mitglieder durch Erheben von den Sitzen.

Der Vice-Präsident der kais. russischen naturforschenden Gesellschaft in Moskau Staatsrath Dr. Renard theilt mit, dass diese Gesellschaft am 15. Oktober das 50jährige Doctorjubiläum ihres Präsidenten Geheimen Rathes Fischer v. Waldheim feiere, worüber die Absendung eines Glückwunsch-Telegrammes beschlossen wird.

Die Direktion der neugegründeten landwirthschaftlichen Mittelschule in Söhle-Neutitschein hat den Verein in freundlicher Weise zur Eröffnungsfeier am 11. und 12. d. Mts. eingeladen. Da kein Repräsentant der Vereins-Leitung in der Lage war dieser Feier beizuwohnen, wurde das ordentliche Mitglied Herr Notar Dr. Franz Kupido in Neutitschein ersucht, die Vertretung des Vereines bei diesem Anlasse zu übernehmen, was nachträglich hiemit gebilligt wird.

Der Sekretär theilt mit, dass Herr Verwalter C. Rauch, welcher die meteorologischen Beobachtungen in Komorau-Chwalkowitz besorgte, nach Nieder-Oesterreich übersiedelte, die ihm eigenthümlichen Instrumente jedoch, damit keine Störung in der Beobachtungsreihe entstehe seinem Nachfolger Herrn Josef Neusser überlassen habe, aber einen Ersatz derselben (im Werthe von 20 fl.) wünsche.

Wird genehmigt, und Herrn Rauch für seine Bemühungen gedankt.

---

Der Central-Ausschuss der k. k. mähr-schles. Gesellschaft für Ackerbau etc. in Brünn übersendet die Abschrift eines Erlasses des k. preussischen Ackerbau-Ministers Friedenthal, durch welchen für den preussischen Staat verfügt wird, dass Anpflanzungen des Berberitzen-Strauches in einer grösseren Nähe als 100 Meter von Getreidefeldern nicht zu dulden seien. Der genannte Central-Ausschuss nimmt „weil die Ansichten der landwirthschaftlichen Kreise über die Schädlichkeit der Berberitze für Getreidefelder divergiren“ die Dienstwilligkeit des naturforschenden Vereines in Anspruch und ersucht um dessen Meinung in dieser Frage.

Der Sekretär Herr Prof. G. v. Niessl verliest das hierüber der k. k. Ackerbau-Gesellschaft mitzutheilende ausführliche Gutachten, welches im Wesentlichen folgende Punkte berührt:

Es wird in demselben dargethan, dass der gewöhnliche Rost der Cerealien (*Puccinia graminis Pers.*) in dreierlei, äusserlich sehr verschiedenen Vegetationsformen vorkomme. Diese sind: der rothe oder rothbraune Sommerrost (*Uredo*) mit einfachen Fortpflanzungszellen (Sporen), welche nach erlangter Reife sehr bald keimen und in dem Gewebe der Blätter und Halme ein Fadengeflechte bilden, aus welchem sich der Pilz neuerdings entwickelt. Da der ganze Vegetationscyclus sich in 8—9 Tagen abschliesst und die Fortpflanzungszellen durch Luftströmungen leicht selbst auf grössere Entfernungen fortgeführt werden, vermag sich die Infektion eines Ackers hauptsächlich nach der eben herrschenden Windrichtung auf andere fortzupflanzen. Die Fortpflanzungszellen dieser Entwicklungsphase überdauern jedoch den Winter nicht, oder sind jedenfalls nach Ablauf desselben nicht mehr keimfähig und könnten also den nächstjährigen Saaten nicht neuerdings schaden. Es bildet sich aber aus dem Fadengeflechte im Parenchym der Pflanze in der vorgerückteren Jahreszeit, gewöhnlich schon um die Ernteperiode, eine zweite Vegetationsform desselben Pilzes, mit dunkeln fast schwarzen päarig verbundenen Fortpflanzungszellen (*Puccinia*), welche die Eigenschaft haben, den Winter zu überdauern, ja überhaupt erst nach der Winterruhe zu keimen. Der jungen Saat können sie aber nicht direkt schaden, denn, wie die Versuche gezeigt haben, vermögen die von ihnen im Frühlinge ausgehenden Keimschläuche in die Substanz der Halme und Blätter der Gräser nicht einzudringen. Der Mutterboden, auf welchem die Keimlinge der *Puccinia graminis*, nach allen bisherigen Beobachtungen, einzig zu gedeihen im Stande sind, bilden die Blätter des Sauerdornes (*Berberis vulgaris L.*). Auf diesen erzeugen sie im Frühlinge die dritte Vegetationsform des Pilzes (das *Accidium*), sehr kleine orangerothe dicht gruppirte Becherchen, welche an der unteren Blattfläche alsbald sichtbar werden und eine grosse Menge einfacher Fortpflanzungszellen enthalten, die ausgestreut und durch Luftströmungen etc. verbreitet, auf die Blätter und Halme der Cerealien gelangen. Diese sind es nun, welche direkt die Infektion des Rostes auf dem Getreide erzeugen, denn sie treiben Keimschläuche, welche in die Substanz eindringen, dort das Fadengewebe erzeugen, aus welchem sich dann die zuerst erwähnte Form des rothen Rostes bildet.

Hinsichtlich der näheren Details dieser Umstände wird auf die Berichte de Bary's (Monatsber. d. k. Akademie in Berlin 1865 S. 14—49; auch in den Preuss. Annalen der Landwirthschaft Jahrg. 1865, Thl. 23.

S. 118 (174), welcher diesen Zusammenhang zuerst mit wissenschaftlicher Sicherheit nachgewiesen hat, sowie auf andere diesbezügliche Abhandlungen aufmerksam gemacht, und betont, dass hierüber schon aus älteren Zeiten, nicht nur Muthmassungen, sondern sehr viele Erfahrungen im Grossen vorliegen, wenn auch das eigentliche biologische Moment lange unbekannt blieb.

Da demnach der Berberitzenstrauch das *Accidium* des Getreiderostes beherbergt und dieses das nothwendige Mittelglied im Vegetationskreise desselben darstellt, kommt die Entfernung jenes Strauches aus der Nähe der Getreidefelder der Verhinderung einer primären Infektion gleich.

Es wird in dem Gutachten darauf verwiesen, dass schon de Bary die Einwürfe, welche zumeist von Empirikern auf Grund theils ungenauer Beobachtung, theils falscher Schlüsse gemacht wurden a. a. O. treffend widerlegt hat, dass die Frage des Zusammenhanges (nachdem de Bary's Untersuchungen auch von Anderen wiederholt wurden) dieser drei Vegetationsformen kein Gegenstand wissenschaftlicher Controverse mehr ist, und dass dieses eigenthümliche Verhalten der Rostpilze auch für viele andere analoge Fälle nachgewiesen ist.

Diejenigen, welche dennoch annehmen wollten, dass in der Entfernung der Berberitze kein Vortheil liege, müssten voraussetzen, dass, entweder 1. die Fortpflanzungszellen des rothen Rostes (*Uredo*) keimfähig überwintern und so mit Uebersprungung der beiden anderen Formen im nächsten Frühling die Infektion wieder bewirken, oder 2. dass jene des schwarzen Rostes (*Puccinia*) direkt die Halme angreifen können, endlich 3. dass das *Accidium* dieses Pilzes auch auf anderen Pflanzen als dem Sauerdorne vegetiren möchte. Keine dieser drei Möglichkeiten ist erwiesen, oder auch nur irgendwie wahrscheinlich gemacht worden und auch die Analogie mit anderen Rostarten spricht sehr entschieden gegen sie. Ueberdies wäre auch im letzten Falle, da ja doch nachgewiesen ist, dass der Sauerdorn ganz bestimmt das entsprechende *Accidium* beherbergt, dessen Beseitigung vortheilhaft und es würde nur die Consequenz entstehen, wenn (was aber sehr unwahrscheinlich ist) der Beweis hergestellt würde, dass das entsprechende *Accidium* auch auf anderen Pflanzen vorkomme, diese ebenfalls zu entfernen.

Die im Eingange berührte Verfügung gegen die Anpflanzung der Berberitze entspricht somit vollständig der wissenschaftlich erkannten Sachlage, und kann, von diesem Standpunkte aus, nur als nachahmenswerth bezeichnet werden.

Es wird ferner noch darauf aufmerksam gemacht, dass auch eine zweite Rostart namentlich auf Gerste und Weizen (auf beiden kommt

auch der gewöhnliche Rost vor) obwohl im minderen Grade schädlich auftritt — *Puccinia striarformis* (West.) *P. straminis* Fekl. — welche ihr *Accidium* auf Pflanzen aus der Familie der *Asperifoliaceen*, z. B. auf *Pulmonaria*, *Anchusa* etc., in unseren Gegenden besonders auch auf *Lithospermum arvense* (dem Acker-Steinsamen) bildet, so dass in dieser Hinsicht die Reinhaltung der betreffenden Felder von Unkraut besonders schon im ersten Frühlinge sehr zu empfehlen ist.

Eine dritte Art, welche sich nicht selten auf Hafer findet (*Puccinia coronata* Cda.) bildet das *Accidium* auf *Rhamnus Frangula* (Faulbaum) wird aber nicht als besonders schädlich angesehen.

Die auf anderen Pflanzen vorkommenden *Accidien* stehen mit irgend einem Getreiderost nicht im Zusammenhange.

Das Gutachten schliesst: „Indem der naturforschende Verein hiemit die wissenschaftliche Seite des Gegenstandes beleuchtete, glaubt er es hinsichtlich der praktischen dem Ermessen der k. k. Gesellschaft für Ackerbau etc. überlassen zu müssen, ob anzustreben sei, dass auch für unsere Gegenden im entsprechenden Sinne, etwa durch ein Landesgesetz, vorgegangen werde.“

Ueber diesen Bericht wird keine weitere Bemerkung vorgebracht und derselbe einstimmig genehmigt.

Herr Assistent J. Penl bespricht die Ansichten über die Bildung des Diamanten.

Nach ausführlichen Auseinandersetzungen über die Formen des Diamanten, dessen Vorkommen und Beziehung zum Muttergestein, bespricht der Vortragende zuerst die Hypothesen über die Bildung desselben bei sehr hohen Temperaturen mit Betonung der bisher ganz erfolglosen Versuche experimenteller Nachweisung, sodann die neueren Anschauungen von Göppert u. A. der Entstehungen bei niedriger Temperatur aus flüssigen Massen in sehr langen Zeiträumen, worauf die beobachteten Einschlüsse hindeuten.

Herr Prof. A. Makowsky zeigt Früchte der *Opuntia vulgaris*, welche in Triest häufig zu Markte gebracht werden.

Zu ordentlichen Mitgliedern werden gewählt:

P. T. Herren: vorgeschlagen von den Herren:

Josef Womela, Professor an der k. k.

Gewerbeschule in Brünn . . . *C. Hellmer* und *G. v. Nieszl.*

Heinrich Ollenik, Hörer an der k. k.

techn. Hochschule in Brünn . . . *F. Czermak* und *A. Walter.*

## Sitzung am 10. November 1875.

Vorsitzender: Herr Vice-Präsident **Eduard Wallauschek.**

### Eingegangene Geschenke:

#### Druckwerke:

Von Herrn Prof. A. Makowsky in Brünn:

Tagblatt der 48. Versammlung deutscher Naturforscher und Aerzte in Graz. 1875. Nr. 1—8.

Ilwof und Peters. Geschichte und Topographie der Stadt Graz. Graz, 1875.

Aichhorn und Plankensteiner. Das wilde Loch auf der Grebenzer Alpe und die darin aufgefundenen thierischen Ueberreste. Graz, 1875.

Festgruss, dargebracht der anthropologischen Sektion der in Graz tagenden 48. Versammlung deutscher Naturforscher und Aerzte, von der anthropologischen Gesellschaft in Wien. Wien, 1875.

Der naturwissenschaftliche Verein für Steiermark, der 48. Versammlung deutscher Naturforscher und Aerzte als Festgabe. Graz, 1875.

Lender, Dr. Zur Einführung des Sauerstoffes und Ozon-Sauerstoffes in die Diätetik und Heilkunde. Wien, 1875.

Gildenmeister, Dr. J. Ueber einige niedere Schädel aus der Domsdüne zu Bremen. Mit 8 Tafeln.

#### Naturalien:

Von Herrn A. Weithofer in Brünn: 300 Exemplare Lepidopteren.



Von Herrn A. Oborny in Znaim: 200 Exemplare Pflanzen.

Von Herrn A. Schwöeder in Eibenschütz: 300 Exemplare Pflanzen.

Der Sekretär theilt mit, dass den Verein durch den Tod des allgemein hochgeehrten Mitgliedes Ernst Grafen Mitrowsky neuerdings ein bedauerlicher Verlust getroffen habe. Die versammelten Mitglieder geben der Empfindung der Trauer durch Erheben von den Sitzen Ausdruck.

Herr Schulrath Dr. C. Schwippel übermittelt ein Schreiben für das Archiv des Vereines, in welchem er konstatirt, das verschiedene wissenschaftliche, namentlich die Salubrität der Stadt Brünn betreffende Fragen, wie z. B. die Bodenverhältnisse der Stadt, die nothwendigen Vorsichten bei der Anlage der Unrathskanäle mit Rücksicht auf die wasserführende Schichte, das Bedürfniss der Revision und Reinigung der Brunnen etc.; Gegenstände welche neuerdings in verschiedenen Kreisen ventilirt wurden, von ihm in den Sitzungen des naturforschenden Vereines schon wiederholt ausführlich erörtert worden sind.

Herr Prof. A. Makowsky berichtet über einen von ihm unternommenen Ausflug nach Istrien, insbesondere über die neuerrichtete zoologische Station bei Triest.

Herr Prof. A. Tomaschek theilt das Resultat seiner mikroskopischen Untersuchung von Proben der sogenannten „Revalessière“ mit. Diese stellen ein röthlich gefärbtes Mehl dar, welches sich insbesondere durch seine feine Verarbeitung und vollständige Gleichartigkeit auszeichnet und zum überwiegend grössten Theile aus Stärkekörnern besteht. Letztere sind ellipsoidische von 27—37 Mikrom. (1 Mikrom.

0.001 Millim.) Längendimension. Im Vergleiche mit den Amylumkörnern verschiedener Samenarten ergibt sich, dass sie unbedingt einer Hülsenfrucht angehören. Es liegt nahe, von diesen, solche in Betracht zu ziehen, welche am meisten im Grossen gebaut werden. Nach des Vortragenden Messungen haben die Stärkekörner der Erbse, Linse und Bohne (*Phaseolus*) andere Dimensionen, letztere sind überdies von ganz anders geformten Zellwänden eingeschlossen.

Die grösste Uebereinstimmung mit den vorliegenden Proben zeigen die Stärkekörner wie auch die Zellreste von *Vicia sativa* (Wicke). Der Sprecher hat gelegentlich der Welt-Ausstellung in Wien einige Samen erworben, welche als Wicke aus Algier bezeichnet waren, und die ausser der vorerwähnten Uebereinstimmung auch jene röthliche Färbung zeigten, welche dem Revalentamehl eigen ist.

Die Angabe Willkomm's das letzteres aus Linsenmehl, Gerstenmehl und Salz zusammengesetzt sei, ist demnach mit Rücksicht auf die vorliegenden Proben nicht zutreffend. Dagegen ist die Annahme Vogl's, dass eine *var. leucosperma* von *Vicia sativa* das Material sei, sicher mehr begründet, nur möchte Redner eher annehmen, dass eine *var. erythrosperma* hier in Frage komme.

Herr Lehrer J. Rentel zeigt ein ausgewachsenes Exemplar von *Surnia ulula* Bp. (*Strix ulula* S., *S. arctica* Spar. Sperber-eule), welches im Oktober dieses Jahres bei Rossitz in Mähren geschossen wurde. Bei der grossen Seltenheit dieses nordischen Vogels in unseren Gegenden verdient das Vorkommen besonders erwähnt zu werden. Indessen sind (von 1851—1864) in den Bezirken der mähr. Beskiden schon drei Exemplare dieser Art erlegt worden. (Siehe A. Schwab. Vogelfauna von Mistek etc. in den Verhandl. des naturf. Vereines in Brünn, VII. Bd., Abhandl. S. 25).

Ein Gesuch der Israeliten-Gemeinde in Pohrlitz um geschenkwweise Ueberlassung von naturhistorischen Lehrmitteln für die dortige Volksschule wird nach dem Antrage des Ausschusses zur Berücksichtigung vorgemerkt.

Zu ordentlichen Mitgliedern werden gewählt:

P. T. Herren:

vorgeschlagen von den Herren:

Anton Worel, Professor an der k. k.  
slavischen Lehrerbildungsanstalt  
in Brünn . . . . .

*F. Urbanek* und *J. Nowotny*.

Leopold Eug. v. Haupt, Hörer der

technischen Hochschule in Brünn *Leop. v. Haupt* u. *A. Makowsky*

## Sitzung am 9. Dezember 1875.

Vorsitzender: Herr Vice-Präsident **Eduard Wallauschek.**

### Eingegangene Geschenke:

#### Druckwerke:

Von den Herren Verfassern:

Wiesner J. Arbeiten des k. k. pflanzenphysiologischen Institutes der Wiener Universität IV. Untersuchungen über die Bewegung des Imbibitionswassers im Holze und in der Membran der Pflanzenzelle.

Snellen van Vollenhoven S. C. Pinacographia 2. Theil. Haag, 1875.

Comelli, Dr. Ant. Ein Beitrag zur Kenntniss der querverengten Becken. Triest, 1875.

Valenta, Dr. Alois. Geburtshilffliche Studien. 1. Heft. 1865.

„ „ „ „ Geburtshilffliche Mittheilungen.

„ „ „ „ Gynäkologische Mittheilungen. 2 1867.

#### Naturalien:

Von dem Herrn E. Steiner in Brünn: 2300 Exemplare Coleopteren.

„ „ „ E. Rittler in Rossitz: 88 Stück Mineralien.

„ „ „ Dr. F. Katholický in Rossitz: 220 Stück Mineralien.

„ „ „ J. Sturmann in Rossitz: 1 Exempl. von *Sarnia ulula*.

„ „ „ J. Czižek in Brünn: 600 Exemplare Pflanzen.

„ „ „ G. v. Niessl in Brünn: 100 Exemplare Pflanzen.

„ „ „ A. Oberný in Znám: 500 Exemplare Pflanzen.

Der Sekretär theilt Dankschreiben mit: von Dr. Alexander Fischer v. Waldheim, Präsidenten der naturforschenden Gesellschaft in Moskau für die ihm bei Gelegenheit seines 50jährigen Doctorjubiläums vom naturforschenden Vereine in Brünn dargebrachten Glückwünsche; von der Universitäts-Bibliothek in Wien, für die Ueberlassung der „Verhandlungen“ des Vereines; von der k. k. mähr.-schles. Gesellschaft für Ackerbau, Natur- und Landeskunde für das über den Getreiderost abgegebene Gutachten, welches in den „Mittheilungen“ dieser Gesellschaft in beiden Landessprachen abgedruckt wird.

Der k. k. mährische Landes-schulrath, hat mit Erlass vom 24. November d. J. die Direktionen der Mittelschulen und die Bezirksschulräthe verständigt, dass Schulen, welche dem naturforschenden Vereine als Mitglieder beitreten, als solche auch die Rechte zur Benützung der Bibliothek besitzen und hierauf im Interesse des Unterrichtes aufmerksam gemacht.

In Prerau ist eine neue meteorologische Station errichtet worden. Der Beobachter Herr L. Jehle war so freundlich die regelmässige Mittheilungen der betreffenden Notirungen zuzusichern.

Gleicherweise hat Herr Kammel Edler v. Hardegger jun. in Selleditz bei Mislitz eine neue Station ausgerüstet, deren Beobachtungen mit Beginn des nächsten Jahres in Gang kommen werden.

Unter den von Hrn. Prof. A. Oborny in Znaim eingesendeten Pflanzen befinden sich viele für unser Florengebiet interessante Arten. Hervorzuheben wären etwa:

- Scilla bifolia* L. Im Buchenholz bei Znaim.
- Plantago arenaria* W. K. Im Frauenholz bei Znaim.
- Inula ensifolia* L. Bei der Traussnitzmühle nächst Znaim.
- Hieracium Pilosella* × *cymosum* Lasch. Ziemlich häufig zwischen den Stammeltern im Thayathale bei Znaim. Mai.
- „ *cymosum* × *Pilosella* Krause. Ebenda, im Juni.
- „ *Pilosella* × *pratense* F. Schultz. Bei Eisgrub.
- „ *Pilosella* × *pratense*. Trockene Hügel bei Znaim. Juni Juli.
- „ *setigerum* Tausch. Im Sandboden bei Tasswitz. Juli, August.
- „ *fragile* Jord. Trockene Nadelwälder bei Znaim. Juni.
- „ *tridentatum* Fries. Sonnige Hügel des Thayathales. Anfang August.
- „ *Schmidtii* Tausch. Steile Felsen des Thayathales bei Znaim. Juni.
- Verbascum Lychnitis* × *phlomoides*. Thayathal. Juni.
- Fumaria Schleicheri* Soger Will. Bei Znaim. Mai.
- Euphorbia dulcis* L. Wälder um Platsch.
- Rubus Schleicheri* Waldst. Kit. Bei Znaim.
- Galega officinalis* L. Bei Grussbach.
- Rumex scutatus* L. wurde an sterilen Berglehnen des Granitzthales bei Znaim in unkultivirtem Gebiete gefunden, und Herr Prof. Oborny ist geneigt ihn als nicht verwildert anzusehen.





so dass es überflüssig ist, die Grundlagen der Hypothese hier nochmals zu erörtern.

Peschel kommt nun zuerst, indem er die Intensität der Anziehung des Mondes und der Sonne für die Zenith- und Nadirfluth vergleicht, zur Schlussfolgerung, dass der Unterschied der beiden Fluthhöhen eine ganz verschwindend kleine Grösse sein müsse. Hierbei macht er stillschweigend die sehr bedenkliche Voraussetzung, dass die Unterschiede der Fluthhöhen der Differenz der Anziehungs-Intensitäten proportional sei. Diese Annahme wird nirgends begründet, obschon es darauf ganz besonders angekommen wäre. Damit aber noch nicht zufrieden, sucht er weiteren Beweis herzustellen, dass schon im Laufe eines Jahres nothwendig eine vollständige Ausgleichung eintreten, der Unterschied ganz Null sein müsse, und eine Ansammlung von Wassermassen auf der südlichen Hemisphäre wie sie Schmick zu begründen sucht, nicht stattfinden könne. Zu diesem Resultate gelangt er durch folgende Schlüsse: Die Zeit, welche die Sonne braucht, um vom Herbstpunkte zum Frühlingspunkte zu kommen (Winterhalbjahr der Nordhälfte), in welcher sie bei grösserer Nähe durch bedeutendere Intensität der Anziehung die südliche Hemisphäre begünstigt, ist gerade soviel kürzer, als die Zeit in welcher sie vom Frühlingspunkte zum Herbstpunkte gelangt (Sommerhalbjahr) um eine vollständige Ausgleichung zwischen Intensität und Zeit zu bewirken.

Die Art, wie diese allerdings richtige Thatsache von Peschel bewiesen wird, kann wohl Niemanden überzeugen; da sie aber zur Beurtheilung der Frage wirklich wichtig ist, will ich sie mit einigen Worten allgemein beweisen. Was Peschel meinte ist also Folgendes: Wenn man für ein kleines Zeitintervall die Intensität als konstant betrachtet, und alle Produkte von Zeit und Intensität summirt, so erhält man für beide Halbjahre gleiche Summen. Diese Summe für irgend ein Zeitintervall lässt sich aber allgemein darstellen durch  $\int \frac{K}{r^2} dt$ , wo  $r$  die jedesmalige Entfernung von der Sonne,  $t$  die Zeit und  $K$  eine Konstante ist. Bezieht man die Bewegung der Erde um die Sonne auf ein Polarcordinatensystem, dessen Pol die Sonne ist und heisst  $\nu$  den Winkel am Pol, also  $r$  den Radiusvektor, so ist nach den Gesetzen der Centralbewegung, weil der Radiusvektor in gleichen Zeiten gleiche Flächenräume beschreift:  $\frac{dv}{dt} = \frac{C}{r^2}$ , wo  $C$  wieder eine Konstante ist, und somit, wenn

$M$  ebenfalls konstant gesetzt wird, das obige Integral  $M \int \frac{v'}{r} dr$ .





Der Werth des bestimmten Integrales ist also dem Polarwinkel proportional, und dies gilt überhaupt überall, wo die erwähnten Gesetze Anwendung finden.

Es ist nun klar, dass (ohne Rücksicht auf den für die gegenwärtige Untersuchung ganz verschwindend kleinen Unterschied der Präzessionsbeträge) die Differenz  $\alpha' - \alpha$  für das Sommer-, wie für das Winterhalbjahr jedesmal  $\alpha$  beträgt, so dass die erwähnte Summe allerdings für beide die gleiche wird. Der Schluss, zu welchem ich aus diesem Resultate gelange, ist gerade der entgegengesetzte von dem Peschel's. Dieser meinte: die theoretische Ausgleichung zwischen Zeit und Intensität schliesst nun selbstverständlich auch die vollständige Ausgleichung der durch Fluth übertragenen Wassermassen in sich, so dass absolut kein Ueberschuss für die südliche Hemisphäre bleiben könne. Eine solche Behauptung dürfte man aber nur aufstellen, wenn man entweder annehmen wollte, dass die Kraft bei der Versetzung der Wassermassen keinen Widerstand zu überwinden habe, oder dass dieser Widerstand immer der Intensität proportional sei. Die eine Annahme ist so absurd als die andere. Bei Voraussetzung eines noch so geringen konstanten Widerstandes folgt aber sogleich, dass wenn ein Ausgleich zwischen Intensität und Zeit früher bewiesen wurde, als dann hinsichtlich der ~~erzielten Arbeit~~ jene Kraft im Vortheile ist, welche mit grösserer Intensität durch kürzere Zeit wirkt, und dies ist in unserem Falle die Anziehung im Winterhalbjahre.

Die wunderliche Konsequenz des schnellen Schlusses, welchen Peschel aus dem Vergleich zwischen Intensität und Zeit zog (indem er Kraft und Arbeit verwechselte) ist, dass jede unbedeutende Kraft denselben Effekt erzielen könnte, wie eine grosse, wenn sie nur lange genug einwirkte. Dagegen weiss jeder Laie sehr wohl, dass z. B. ein belasteter Wagen, welcher von einem Pferde in bestimmter Zeit eine gewisse Strecke weiter gebracht wird, durch ein Hündchen oder einen Vogel in alle Ewigkeit nicht vom Flecke kommt, wenn der Reibungswiderstand darnach ist. Man muss es den Mechanikern überlassen, über die Widerstände, welche bei der Versetzung der Wassermassen zu überwinden sind, Annahmen zu machen, aber es scheint mir fast, als ob alle Erfahrungen, die man in dieser Hinsicht aus Beobachtungen und Versuchen im Kleinen herholen kann, bei der Anwendung im Grossen leicht zu sehr unverlässlichen Resultaten führen möchten, und es dürfte wohl der Weg, welchen in diesem Punkte Herr Schmick einschlägt, indem er alle ihm erreichbaren Daten der Fluthmesser sammelt, der rationellere sein. Vielleicht ergeben sich dadurch gerade Materialien, die Aufgabe umgekehrt zu lösen, nämlich die Widerstände zu bestimmen. Für alle Fälle sind diese

Bemühungen Schmick's dankenswerth, und verdienen nicht im entferntesten die abfällige Beurtheilung, welche ihnen in dem Aufsätze Peschel's zu Theil wird. Das Eine steht jedenfalls fest, dass der hier erörterte fundamentale Einwurf Peschel's die Hypothese durchaus nicht beseitigt, vielmehr eine qualitative Möglichkeit ohne weiters zulässt.

Anders verhält es sich nun, wenn man die Frage hinsichtlich des quantitativen Momentes näher prüft, insbesondere alle Konsequenzen, welche aus den Annahmen weiter gezogen werden. In dieser Beziehung möchten nun einige Bemerkungen gestattet sein. Ich will dabei sämtliche Annahmen Schmick's als etwas Gegebenes voraussetzen, ohne damit ihre Zulässigkeit durchaus anerkennen zu wollen. Man könnte sich aber die Frage vorlegen, ob, angenommen, dass sich alles so verhielte, wie Schmick voraussetzt, das was wir von der Gestalt der Erde wissen, geeignet ist, diese Voraussetzungen zu unterstützen. Man müsste die Frage aber zunächst in zwei Theile scheiden, nämlich: sind unsere Erfahrungen über die Gestalt der Erde überhaupt derart, dass sie in dieser Richtung verwerthet werden könnten? und dann erst: wie verhalten sie sich zu den Konsequenzen dieser Hypothese?

Was nun das Maass der säkulären Wasserversetzung innerhalb einer Präcessionsperiode betrifft, zu welchem Herr Schmick gelangt, so ist es, obgleich ausreichend um die Erscheinung der Ueberfluthung grosser Länderstrecken sowie das Empортаuchen anderer zu bewirken, allerdings relativ so gering, dass die dadurch hervorgerufenen Unterschiede in dem, was man die mittlere mathematische Gestalt der Erde nennt, aus dem bisher Festgestellten nicht besonders sicher nachzuweisen wären. Schmick verweist aber auch an mehreren Stellen seiner Abhandlungen, auf den grossen Unterschied der Meerestiefen beider Hemisphären. Er betrachtet diesen Unterschied nicht als ein Gegebenes, das, wie der Zug der grösseren Gebirgsmassen etc. aus einer zwingenden Ursache jetzt nicht mehr zu erklären ist, sondern es scheint ihm vielmehr so wichtig für seine Hypothese, diese Erscheinung zu begründen, dass er sagt: „Wenn auch, wie wir im Entwurfe der Theorie annahmen, der Niveauunterschied der Meere beider Halbkugeln nach einer  $10\frac{1}{2}$ -tausendjährigen Halbperiode des Perihels an 900 Fuss betrüge, so würde damit noch immer lange nicht eine völlige Umkehr der heutigen Wasser- und Landvertheilung eingetreten sein. Bei dem Unterschiede der Meerestiefen auf beiden Halbkugeln, wie er sich jetzt findet, würde nach Abzug von 450 Fuss im Süden, nach Zusatz von ebenso viel im Norden ein bedeutendes Uebergewicht des Wassers auf ersterer Erdhälfte übrig bleiben, denn nach den Ergebnissen der Tieflothungen auf nördlicher

und südlicher Hemisphäre herrscht auf der letzteren augenblicklich eine Meerestiefe von durchschnittlich etwa 14—16000 Fuss, während auf ersterer 6—8000 Fuss wohl den mittleren Betrag der Wassermächtigkeit ausdrücken dürften. Gegen die Annahme eines grösseren heutigen jährlichen Zuwachses im Süden, als 6 Linien (das in der Theorie auf's Gerathewohl! supponirte Maass) sperrte sich schon die oberflächlichste Beobachtung. Unsere Theorie erklärte also unvollkommen und das war ein schlimmer Umstand, der fast ihre Beseitigung gebot.“ (Fluthphänomen S. 182.)

Und etwas weiter, gibt er nun die Erklärung: „Innerhalb 21000 Jahren vollzieht sich immer eine geringere Schwankung des Seespiegels, wie sie sich in den zunächst älteren, bis zur früheren Tertiärzeit hin ausspricht. Innerhalb eines viel längeren Zeitraumes aber erfolgt eine grosse Wasserversetzung, welche die äussersten Grenzen der Möglichkeit erreicht.“ . . . (Ebenda S. 183.)

Diese Sätze lassen darüber keinen Zweifel, dass Schmick eben auch den gegenwärtigen Zustand grosser Ungleichheit in der Vertheilung der Meere nach Flächenausdehnung und Tiefe als durch das „Fluthphänomen“ hervorgerufen betrachtet, da er ja sonst ~~fast~~ die Beseitigung der Hypothese nothwendig findet. Demnach befänden wir uns jetzt in einem Stadium der grösseren Periode, wo eben die Wasserversetzung ein bedeutendes Maass erreicht hat. Ueber die Ursachen dieser grösseren Periode habe ich keine ausführliche Begründung gefunden, doch ist der Autor, wie ich einigen Andeutungen entnehme, offenbar geneigt die Ursache in der grossen Periode der Erdbahn-Excentricität zu suchen. Dies ist indessen gleichgiltig, wichtig dagegen zur Beurtheilung der Frage ist es, wie sich Herr Schmick demnach die Ansammlung der Wassermassen auf der Südhälfte vorstellt. An mehreren Stellen führt er aus, dass die Wasser von der Nordhemisphäre auf die südliche gezogen werden und sich dort derart vertheilen, dass ihre Tiefe (also die Höhe der Wasserschichte) gegen den Pol stetig zunimmt. Es wird also angenommen, dass der feste Erdkern mehr oder weniger einem regelmässigen Sphäroide entspricht, welches von einer stets fluthenden Wasserschale umgeben ist. Letztere hat nun gegenwärtig sehr verschiedene Dicke, und zwar nach ganz im Allgemeinen zu nehmendem Gesetze, so, dass sie vom Nordpol gegen den Aequator, und von da gegen den Südpol zunimmt. Die Wasseroberfläche würde also einem Ellipsoid nicht entsprechen, oder etwa einem solchen, dessen Mittelpunkt gegen den des festen Kernes in der kleinen Axe verschoben ist. Ich will, um diese Betrachtungen etwas zu vereinfachen, und sie auch dem Verständnisse des Laien näher zu

bringen vor der Hand von der Abplattung absehen. Dann könnte der von Schmick als Folge seiner Hypothese supponirte Zustand auch so aufgefasst werden, als ob man zwei excentrische Kugelflächen vor sich hätte. Die Entfernung der Mittelpunkte müsste dann aus der Erfahrung über die Differenzen der Meerestiefen in gleichen nördlichen und südlichen Breiten geschlossen werden. Ich will hier die Daten zu Grunde legen, welche Schmick selbst an der früher citirten Stelle anführt. Um mit irgend welchen plausibeln Grössen rechnen zu können, soll je der mittlere Werth für die Breiten von  $45^{\circ}$  genommen werden, und wenn man nun diese Unterschiede durch zwei excentrische Kugeln darstellen wollte, so würde die Entfernung ihrer Mittelpunkte 0.24 geogr. Meilen, die Meerestiefen unter je  $45^{\circ}$  auf der Nordhälfte 0.30, auf der südlichen 0.64, dem Obigem entsprechend, am Aequator 0.47, am Nordpol 0.23, am Südpol 0.71 Meilen betragen. Dass eine solche Figur unter dem Einflusse der Schwere und Rotation der Erde nicht einen Augenblick im Gleichgewichte sein könnte, ist selbstverständlich. Schmick glaubt ihre Möglichkeit theils durch die hieraus entspringende Verlegung des Schwerpunktes, noch mehr aber dadurch zu erklären, dass die durch Schwere und Umdrehung geforderte Ausgleichung auf ein Rotationsellipsoid langsamer vor sich gehe als der Zuzug der Wassermassen, so dass diese Gestalt, wie schon einmal erwähnt, als der Effekt beständiger Strömungen oder Strömungsimpulse anzusehen wäre.

Es scheint mir aber, dass sich Herr Schmick hinsichtlich beider Punkte die entsprechenden Quantitäten nicht durch Rechnung völlig klar gemacht habe; jedenfalls schätzt er sie zu hoch. Denn die Vorrückung des Schwerpunktes ist eine höchst unbedeutende, und würde die Ausgleichung nicht hindern, sowenig als die tägliche Mondesfluth stehen bliebe, wenn die anziehende Kraft des Mondes verschwände. Gegen die Erfahrung, dass die Ausgleichungswelle langsamer fortschreite als die Fluthwelle finde ich nichts einzuwenden, so lange es sich um geringe Niveauunterschiede handelt, aber bei den Differenzen, welche hier in Frage kommen, möchte sich wohl leicht das Gegentheil im Vorhinein beweisen lassen. Doch soll auch dies hier nicht weiter untersucht, sondern angenommen werden, dass die Oberfläche der Meere wirklich die von Schmick vorausgesetzte Gestalt besitze, ohne Rücksicht auf die mechanischen Konsequenzen.

Was man aber dann jedenfalls auf den ersten Blick sehen muss, ist, dass diese Oberfläche keine geodätische Niveaufläche ist — womit ich, wie üblich, jene Fläche bezeichne, welche in jedem Elemente auf der durch die Wirkung der Rotation modifizirten Richtung der Schwere

normal ist. — Allerdings erleiden die Lothlinien durch jene Wasserversetzung kleine Veränderungen, wie ja auch streng genommen jede tägliche Fluth, die Richtung der Lothe und damit auch die Polhöhen um einen sehr kleinen, für uns unmessbaren Betrag periodisch ändert. Aber jene Ablenkung von der normalen Lage, welche die ganze oben supponirte Wasserversetzung bewirken würde, ist noch immer sehr gering, und erreicht in ihren Maximalwerthen gar nicht annähernd einen solchen Werth, dass die Lothlinie alsdann normal wäre zum Wasserspiegel. Ein Flächenelement des Meeres würde nicht als horizontale, sondern als geneigte Ebene zu betrachten sein, und der Neigungswinkel wäre, abgesehen von den polaren Regionen recht bedeutend. Die allgemeine Darstellung der Anziehung, dieser ungleich vertheilten Wassermassen auf irgend einen beliebigen Punkt der Oberfläche würde über den Rahmen dieser beiläufigen Betrachtungen hinausgehen, und ist auch in Anbetracht der Grössen, um die es sich hier handelt überflüssig. Da der Maximalbetrag der Ablenkung die Lothlinie am Aequator trifft, so wird es genügen, den einfacheren Fall zu betrachten.

Wenn man das Potential der hier wirksamen störenden Massen hinsichtlich eines äquatorealen Punktes bestimmt, so findet man unter den obigen Voraussetzungen und mit der mittleren Dichte von 5.44 für die Erde, mit einer nicht ganz strengen Auflösung, eine Ablenkung von etwa  $7''$  (wobei ich bemerke, dass die Annäherung da der Betrag selbst klein ist, jedenfalls bis auf eine unbedeutende Grösse sicher ist). Geringer wird dieser Betrag in grösseren Breiten, und an den Polen Null. Wenn die Entfernung der beiden Kugelcentren wie oben zu 0.24 angenommen wird, so schliessen am Aequator die beiden Radien oder Normalen einen Winkel von  $58''$  mit einander ein. Eine von diesen Richtungen ist das ungestörte Loth in Bezug auf den Erdkern, die andere die Normale auf der Meeresfläche. Zieht man davon den Betrag der Störung des Lothes ab, so bleibt noch immer eine Neigung von  $51''$  gegen die Lothlinie, oder des Elementes der Wasseroberfläche gegen die geodätische Niveaufläche. Der parallactische Winkel der beiden Centren stellt sich dann in höheren Breiten ( $q$ ) sehr nahe zu  $58'' \cos q$ , also für eine mittlere Breite von  $45^\circ$  rund zu  $41''$  heraus, wovon wieder der kleine Betrag der Lothstörung abzuziehen wäre. Eine Erweiterung dieser Betrachtung auf das Ellipsoid ändert diese Resultate nur um kleine Grössen zweiter Ordnung und mögen sie auch noch durch verschiedene Annahmen sonstige kleine Veränderungen erfahren, man sieht doch, dass bei der Schmick'schen Voraussetzung die Abweichung der Meeresfläche von der geodätischen Niveaufläche sehr beträchtlich ist.

Würden also, wenn es sich so verhielte, zwei Meeresspiegel durch ein Nivellement miteinander verbunden, so müsste, wenn man in der Richtung vom Südpol gegen den Nordpol vorschreitet, demnach ein tatsächlich positives, im entgegengesetzten Sinne ein negatives Gefälle resultiren. Beispielsweise sollte alsdann, wie man ja leicht nachrechnen kann, der Spiegel des mittelländischen Meeres unter  $44^{\circ}$  um rund 100 Toisen höher liegen, als jener der Ostsee in  $54^{\circ}$  Breite. Wenn wir über etwaige Spiegeldifferenzen der Meere zwar genaue Aufschlüsse erst aus der Zusammenstellung der in Mitteleuropa im Zuge befindlichen, auch schon grösstentheils vollendeten Präzisionsnivellements erwarten dürfen, so ist doch sicher, dass ein so bedeutender Betrag gar nicht annähernd in Frage kommt.

Man könnte nun noch ferner die Frage aufwerfen, ob auch die Gradmessungen einen Beitrag zur Beurtheilung der Wahrscheinlichkeit obiger Voraussetzungen liefern. Zur Vereinfachung kann man auch vorerst die Kugelform gelten lassen, und ferner annehmen, dass die Grundlinien überall im Meeresniveau gemessen werden, da man sie doch auf den nächstgelegenen Spiegel reduziert und die Reduktionsfehler aus der etwaigen Annahme nicht ganz richtiger Krümmungsradien ganz unbedeutend sind gegen die Beobachtungsfehler. Die Triangulirungs-Operation in Verbindung mit der astronomischen Ortsbestimmung, gibt dann ein Stück des Meridianbogens, z. B. einen Grad an der entsprechenden Meeresfläche. Da die astronomische Bestimmung von der Lothlinie abhängt, diese aber, wie früher erwähnt wurde durch die Versetzung der Wassermassen nur wenig gestört ist, liegt der Scheitel des Winkels zwischen je zwei Punkten sehr nahe im Mittelpunkte der festen Erde (oder für den elliptischen Meridian im Durchschnitte der beiden Schwererichtungen). Der Halbmesser des Bogenstückes, welches gemessen wurde, also der Abstand der Fläche, auf welcher die Messung gedacht wird, von dem Scheitel dieses Winkels, wäre dann natürlich in der südlichen Hemisphäre am Aequator um sehr nahe soviel kleiner als am Pol, als die Meereshöhe beträgt; auf der nördlichen wäre dies umgekehrt. Berechnete man nun aus zwei Gradmessungen der Südhälfte eine Meridianellipse, so erhielte man eine Abplattung am Südpol, dagegen aus zwei solchen auf der nördlichen Hälfte eine Zuspitzung am Nordpol, weil dort die Grade kürzer sind als am Aequator. Auf das Ellipsoid übertragen bleibt das Verhältniss im Wesentlichen dasselbe, das heisst, man erhält für die südliche Hemisphäre eine grössere Abplattung als für die nördliche. Wenn man je eine Gradmessung am Aequator und den beiden Polen vereinigen könnte, so würde nach der Schmick'schen Voraussetzung

der Unterschied der beiden Abplattungen nicht weniger als 24 Einheiten im Nenner des Bruches welcher die Abplattung bezeichnet, wenn der Zähler 1 ist, entstehen. Auch mit Rücksicht darauf, dass man Gradmessungen an den Polen nicht anstellen kann, dass wir von der Südhalfte nur jene am Capland besitzen, und nördlich auch vom Pole noch ziemlich entfernt sind, würde der Unterschied der Abplattungen noch immer 18 Einheiten im Nenner betragen. So gross ist die Unsicherheit der Abplattungszahl weitaus nicht mehr. Man mag wohl dagegen einwenden, dass (auch die neuere) eine Gradmessung auf der Südhalfte zu wenig entscheidend sei. Es können aber auch jene auf der nördlichen Hemisphäre allein in Betracht gezogen werden. Unter den angenommenen Verhältnissen würden, nördlich, Gradmessungen in polaren Regionen einmal verbunden mit äquatorealen, dann mit solchen in mittleren Breiten in einem Falle wesentlich geringere im anderen Falle grössere Abplattungen liefern, und müsste sich doch ein Gesetz in dieser Hinsicht erkennen lassen. Ueberhaupt würden je zwei Gradmessungen unter verschiedenen Breiten stets gesetzmässig andere und andere Meridianellipsen geben und alle zusammen sich nicht durch eine Ellipse darstellen lassen. Nun weiss man freilich, dass die verschiedenen Gradmessungen in der That nicht übereinstimmende Resultate geben, aber die Abweichungen, hervorgerufen aus Beobachtungsfehlern und Störungen der Lothlinie, stellen sich nicht gesetzmässig dar, und sie sind derart, dass immerhin die Ellipse als die wahrscheinlichste mittlere Meridianform geschlossen werden kann.

Wie die Gradmessungen, so müssten auch die Pendelbeobachtungen verschiedene Resultate für die Abplattung der beiden Erdhälften, aber im entgegengesetzten Sinne ergeben, was man leicht weiter ausführen kann.

Vereinigt man alle Mittel, welche zur Darstellung der Erdgestalt dienen, so berechtigt bis jetzt nichts zur Annahme, dass die mittlere Abplattung beider Hemisphären irgendwie beträchtlich verschieden wäre.

Indem ich nun alle diese Erwägungen zusammenfasse, gelange ich zu dem Schlusse, dass in der äussersten Konsequenz, wenn nämlich durch die Schmiick'sche Hypothese der grosse Unterschied der mittleren Meerestiefen beider Erdhälften erklärt werden soll, diese durch die bisherigen Erfahrungen über die Gestalt der Erde nicht unterstützt wird. Sofern sich jedoch die Annahme nur auf die säkuläre Umsetzung innerhalb einer Präzessionsperiode erstreckt, welche viel geringer wäre, und etwa  $\frac{1}{10}$  des hier Besprochenen betragen würde, möchte allerdings gelten, was ich schon früher erwähnte, dass die Bestimmung der mittleren Form der Erde und des Niveau's der Meere noch nicht hinlänglich genau ist,

um hier einen Massstab zur Beurtheilung abzugeben, da ja auch angenommen wird, dass gegenwärtig das Maximum der Wasserversetzung noch gar nicht erreicht ist. Da der vollständige Abschluss der europäischen Gradmessungen auch nach dieser Richtung die sichersten Materialien liefern wird, welche durch die modernen Mittel und Methoden nur irgend zu erreichen sind, wäre es jetzt nicht an der Zeit in diesen Betrachtungen weiter zu gehen, als es das bisher Erkannte mit Sicherheit zulässt.

Die Annahmen des Herrn Schmick sind nicht durchweg wissenschaftlich begründet, aber es ist von ihm eine solche Menge empirischer Thatsachen oder doch Beobachtungen zusammengetragen worden, dass es auch nicht wissenschaftlich ist, sie ohne einer ernsten Prüfung wegwerfend abzuthun. Wenn jedoch andererseits die Geologen etwas „Befremdendes“ darin finden, dass die Parität der Wasservertheilung beiden Erdhälften nicht gewahrt ist, und wenn ihre Forschungen nachweisen, dass es nicht immer so war, müssen sie sich zur Erklärung dieser Erscheinung auf Hypothesen stützen, welche innerhalb des Erkannten noch zulässig sind. Soweit dies nun die Wasserversetzung durch Sonne und Mond betrifft, wird ihnen wahrscheinlich innerhalb der entsprechenden Grenze mit dem zulässigen Maasse zur Motivirung ihrer Beobachtungen nicht durchweg gedient sein.

Herr Prof. A. Makowsky zeigt ein Exemplar der Fangheuschrecke *Truxalis nasuta* L., welches von Herrn C. Ržehak im Monate September 1875 in Brünn gefangen wurde.

Herr Fr. Ritter v. Arbter liest folgenden

### **B e r i c h t**

des Redactions-Comité's über die Herausgabe des XIII. Bandes der „Verhandlungen“ und des Kataloges der Vereinsbibliothek.

Der XIII. Band enthält 16 Druckbogen in einer Auflage von 550 Exemplaren mit 2 Tafeln.

Die Herstellungskosten belaufen sich:

1. für den Druck, mit Einschluss der den Autoren gebührenden Separat- abdrücke . . . . .	504 fl. 63 kr.
2. für Tafel I . . . . .	32 „ 80 „
3. „ „ II (Tondruck) . . . . .	42 „ — „
4. „ Buchbinderarbeit . . . . .	22 „ — „
<b>Zusammen . . .</b>	<b>601 fl. 43 kr.</b>



Der Bibliothekskatalog enthält 14 Druckbogen, ebenfalls in 550 Exemplaren Auflage, von welchen 100 dem hohen mährischen Landes-Ausschusse zur Verfügung gestellt werden mussten.

Die Kosten der Herausgabe sind:

1. für den Druck . . . . .	401 fl. 77 kr.
2. „ Buchbinderarbeit . . . . .	20 „ — „
Zusammen . . . . .	421 fl. 77 kr.

Im Voranschlage für das Jahr 1875 sind für die Herausgabe des XIII. Bandes 770 fl. und des Bibliothekskataloges 435 fl. bewilligt. Die obigen Summen erreichen also die präliminirten Beträge nicht ganz, und es erübrigt nur noch die Bemerkung, dass sich die Rechnungsbelege für die angeführten Posten in Händen des Hrn. Rechnungsführers befinden.

Brünn a, am 9. Dezember 1875.

G. v. Niessl.                    Ed. Wallauschek.                    Arbter.  
   Arzberger.                    Franz Czermak.

Wird zur Kenntniss genommen.

Ueber die Gesuche der Ortsschulräthe in Wischan und Bistritz im Iglauer Kreise um naturhistorische Sammlungen für die dortigen Bürgerschulen (für Letztere speziell um Mineralien) wird die möglichste Berücksichtigung beschlossen.

Zu ordentlichen Mitgliedern werden gewählt:

P. T. Herren:	vorgeschlagen von den Herren:
Lucien Cauwel, Herrschafts-Direktor in Wsetin . . . . .	A. Johnen und G. v. Niessl.
Franz Kolaček, Professor am k. k. slav. Gymnasium in Brünn . . . .	A. Tomaschek und G. v. Niessl
Franz Taborsky, Revident bei dem k. k. Statthalterei-Rechnungs- Departement in Brünn . . . . .	C. Nowotny und J. Kosch.

# Jahres-Versammlung

am 21. Dezember 1875.

Vorsitzender: Herr Vice-Präsident Dr. **Carl Schwippel**.

Der Vorsitzende begrüsst die Versammlung mit warmen Worten und ersucht sodann die Stimmzettel für die Wahl zweier Vicepräsidenten, zweier Sekretäre und des Rechnungsführers abzugeben. Die Herren E. Steiner und A. Walter übernehmen das Skrutinium.

Herr Prof. Fr. Arzberger zeigt und bespricht eine, nach seiner Angabe konstruirte Wage für Präzissionsarbeiten. Er macht auf den nachtheiligen Einfluss aufmerksam, welchen die Nähe des Beobachters durch Wärmeänderungen auf die Genauigkeit der Messung ausübt und zeigt, wie bei seiner Wage, welche unter Glas völlig abgeschlossen ist, alle für Präzissionswägungen nöthigen Operationen, wie das Vorfänschen der Gewichte etc. bei geschlossenem Wagekasten aus beträchtlicher Entfernung vorgenommen werden können.

Nachdem das Skrutinium beendet ist theilt der Vorsitzende mit, dass folgende Herren gewählt wurden:

Zu Vicepräsidenten	.	Herr Professor Joh. G. Schoen.
		„ Laudesschul-Inspektor Dr. Alois Nowak.
Als erster Sekretär	.	„ Professor G. v. Niessl.
Als zweiter Sekretär	.	„ F. Czermak.
Als Rechnungsführer	.	„ Josef Kafka jun.

Hierauf werden die Stimmzettel zur Wahl von 12 Mitgliedern des Ausschusses abgegeben.

Der Sekretär Professor G. v. Niessl erstattet nun folgenden Bericht:

Hochgeehrte Versammlung!

Die mir zugetheilte Aufgabe einer übersichtlichen Darstellung des Standes unserer Vereinsangelegenheit nöthigt mich Ihre Aufmerksamkeit für kurze Zeit in Anspruch zu nehmen. Ich hoffe, dass dies für die

warmen Freunde des Vereines welche hier versammelt sind, kein allzu-grosses Opfer sein wird, will mich aber, im Hinblick auf die detaillirteren Berichte welche folgen sollen, damit begnügen, in der That nur Hauptpunkte hervorzuhoben, und denke dass Sie am Ende nicht ohne Befriedigung die Schlusslinie dieses Jahres ziehen werden.

Zuerst über den Stand der Mitglieder. Ich habe mir schon mehrmals erlaubt anzudeuten, dass dieser seit Jahren eine Art Beharrungszustand ist. Jeder, der einige Erfahrung im Vereinsleben besitzt, weiss, dass bei bestimmten äusseren und inneren Verhältnissen das Bindungsvermögen nahezu konstant bleibt, analog manchen physikalischen und chemischen Prozessen. Gewählt wurden in den 10 Sitzungen des Jahres 1875: 28 ordentliche und 1 korrespondirendes Mitglied. Dagegen entfallen durch Tod 2 Ehren- und 7 ordentliche Mitglieder, durch Austritt 4 und in Folge der durch 3 Jahre unterlassenen Leistung des Jahresbeitrages 10, zusammen 21. Der gegenwärtige Stand ist demnach 26 Ehren-, 319 ordentliche und 7 korrespondirende Mitglieder. Von den ordentlichen Mitgliedern leben 165 in Brünn, 111 ausser Brünn in Mähren und Schlesien, 43 ausser dem Vereinsgebiete. Diese Zahlen weisen eine allmähige nicht ungünstige Veränderung nach. Greift man nämlich ein Jahr etwa aus der Mitte der hinter uns liegenden Reihe heraus, z. B. 1867 so ergeben sich für dieses die den obigen entsprechenden Zahlen 190, 81 und 41. Das Prozentverhältniss ist somit:

	1867	1875
in Brünn . . . . .	60 %	52 %
ausser Brünn in Mähren und Schlesien . . . . .	26 %	34 %
ausser dem Vereinsgebiete . . . . .	14 %	14 %

Die Mitgliederzahl in Brünn hat sich also absolut und relativ vermindert, auswärts dagegen vermehrt, und die Verschiebung beträgt 16 Prozent. Dass diese relative Bewegung bei einem Vereine der über das ganze Gebiet wirken soll vortheilhaft ist, bedarf keiner weiteren Begründung.

Es ist vielleicht auch nicht ohne Interesse einmal eine Zusammenstellung der Mitglieder nach Berufsgruppen zu geben. Es befinden sich unter den 319 ordentlichen Mitgliedern: Vertreter des Lehrfaches (Professoren von Hochschulen, Lehrer von Mittel-, Bürger- und Volksschulen . . . . . 97 (also 30.2 Prozent)

Industrielle und Gewerbetreibende . . . . .	43	„	13.5	„
praktische Aerzte und Pharmaceuten . . . . .	33	„	10.4	„
praktische Techniker des Ingenieur- und Bau- faches sowie des Bergwesens . . . . .	33	„	10.4	„

Gutsbesitzer, Land- und Forstwirthe und Gärtner	31	(also 9.9 Prozent)
praktische Juristen, mit Einschluss der Justiz- beamten . . . . .	30	„ 9.4 „
Beamte, sofern sie nicht in den früheren Ru- briken vorkommen . . . . .	23	„ 7.2 „
Priester, sofern sie nicht unter den Professoren und Lehrern begriffen sind . . . . .	17	„ 5.3 „
Privatiers . . . . .	7	„ 2.1 „
Studirende . . . . .	3	„ 1.0 „
Militärs . . . . .	2	„ 0.6 „

Von der Gesamtzahl der ordentlichen Mitglieder haben sich in diesem Jahre 60, also etwa 19 Prozent durch Einsendungen, Mittheilungen Vorträge, meteorologische Beobachtungen, Mitwirkung an der Anordnung von Sammlungen und den laufenden Geschäften etc. etc. aktiv betheilig, womit man auch zufrieden sein kann.

Die uns im Laufe des Jahres durch den Tod Entrissenen, sind: die Ehrenmitglieder Dr. Heinrich Hlasiwetz und Dr. Hermann Freih. v. Leonhardi, die ordentlichen Mitglieder Ernst Graf Mittrowsky und Franz Graf Mittrowsky, Conrad Hofmann, Eduard Werlicek, Guido v. Schwarzer, Wenzel Sekera und Arnold Weber, deren Andenken wir heute in üblicher Weise erneuern wollen.

Die finanziellen Umstände haben sich einigermaßen gebessert, und zwar nicht allein wegen der in diesem Jahre zufällig etwas geringeren Ausgabssummen, sondern auch durch die fast in allen Posten gegen das Präliminare höheren Einnahmen.

Einige Vorkommnisse des Jahres verdienen noch besondere Erwähnung. So vor Allem die Vollendung und Herausgabe des Bibliothekskataloges zu deren Ermöglichung wir von dem h. mähr. Landtage, dem wir schon so viele Jahre konstante Unterstützungen verdanken, einen Beitrag von 300 fl. erhielten. Der Katalog ist vom Anfang bis zu Ende das Werk des zweiten Sekretärs Herrn Franz Czermak der sich, dadurch ein grosses bleibendes Verdienst erworben hat. Zugleich wurde die Bibliotheksordnung wesentlich zu Gunsten der Entlehner, insbesondere auch mit Rücksicht auf die Zunahme der Anzahl auswärtiger Mitglieder revidirt, somit Alles gethan, um die Bibliothek möglichst benützlich zu machen.

Es hat denn auch der k. k. mähr. Landesschulrath mittelst Circulares die Direktionen der Mittelschulen und die Bezirksschulräthe im Lande hierauf aufmerksam gemacht.

Mit der Drucklegung des Kataloges fiel zusammen eine Reihe sehr werthvoller Erwerbungen für die Bibliothek, da Herr Prof. Dr. Brastranek, einer der bewährtesten Freunde des Vereines sich bewogen fand auch die zweite Hälfte (100 Thlr.) des ihm von den Freiherren v. Goethe zur Disposition gestellten Geldbetrages dem Vereine für die Bibliothek zu widmen.

Im Kataloge konnten diese neuen Aquisitionen nicht mehr aufgenommen werden. Man verzichtete auch darauf sie im Anhange zu geben, weil ja ohnehin bei der raschen Vermehrung der Bibliothek bald ein Ergänzungsheft wird erscheinen müssen.

Genauere Daten über die im abgelaufenen Jahre neuerworbenen Werke finden sich in dem Berichte des Herrn Bibliothekars Professor Hellmer, welcher insbesondere auch ein Verzeichniss der aus der Goethe-Dotation erworbenen Werke bringt.

Hinsichtlich unserer Verhandlungen ist hervorzuheben, dass auf Ansuchen des Vorstandes der deutschen entomologischen Gesellschaft in Berlin von den grösseren entomologischen Abhandlungen im Bande XIII ~~eine Anzahl Sonderabdrücke gegen Vergütung der Auslagen gemacht und gestattet wurde, dass diese als besonderes, vom naturforschenden Vereine herausgegebenes Heft der Sammelzeitschrift dieser Gesellschaft erscheine.~~ Für die Verbreitung der betreffenden Abhandlungen kann dies nur förderlich sein.

Die Zahl der meteorologischen Stationen ist fortwährend im Zunehmen und es sind auch gegenwärtig Verhandlungen über neue Aktivirungen im Zuge. Im abgelaufenen Jahre dürften 20 in Thätigkeit gewesen sein. Erfreulich ist, dass einige Beobachter über das Maass des Gewöhnlichen hinausgehen. So Herr Dr. Briem in Grussbach, welcher auch regelmässige Beobachtungen über Bodentemperaturen in verschiedenen Tiefen, dann über Verdunstungsgrössen anstellt; Herr Ad. Johnen in Gr.-Karlowitz, welcher neben Verdunstungsbeobachtungen auch Vergleiche über die Menge des Niederschlages in verschiedenen Kulturen und gegenwärtig regelmässige Temperaturbestimmungen des Beëvaflusses vornimmt.

Herr Gutsbesitzer v. Kammel jun., welcher sich für diese Richtung lebhaft interessirt, beabsichtigt auf zahlreichen Maierhöfen Niederschlagsmesser in Thätigkeit zu bringen und die Resultate dem Vereine zur Disposition zu stellen, woraus sich gewiss interessante Differenzen auf einer verhältnissmässig kleinen Fläche ergeben werden.

Ich habe die Absicht für das folgende Jahr den Herren Beobachtern eine möglichst genaue Qualifizirung der in ihren Gegenden auftretenden

Gewitter nahezu legen. Dadurch würde das Material zu einer speziellen Gewittertabelle, und nach einer Reihe von Jahren zur Darstellung einer Karte gewonnen, welche die mittleren Verhältnisse darstellt.

Ueber die Bereicherungen und den Stand der naturhistorischen Sammlungen wird der Bericht des Herrn Prof. Makowsky ausführliches bringen.

Eine angenehme Pflicht ist es, die Aufmerksamkeit der hochgeehrten Versammlung nach jener Richtung zu lenken, wo wir besondere Förderung erfahren haben und zu grossem Danke verpflichtet sind.

Dankbar erinnern wir uns der Subventionen von Seite der k. k. Regierung, des Landes und der Gemeinde Brünn, welche uns vermögen manches in grösserem Massstabe anzustreben, als es sonst möglich wäre.

Von den Mitgliedern des Vereines sei es mir erlaubt, da ich der werthvollen Gabe des Herrn Prof. Dr. Brastranek schon Erwähnung gethan, vor Allem den zweiten Sekretär Herrn Fr. Czermak und den Hauptschullehrer Herrn J. Czižek hier zu nennen. Ersteren hinsichtlich der schon erwähnten Zusammenstellung des Bibliothekskataloges und vielen die Bibliothek fördernden Beiträge, Letzteren bezüglich der für eine Persönlichkeit wahrhaft riesenhaften Arbeit am Vereinsherbar, welcher er im Laufe des Jahres unverdrossen oblag, und die nur Jemand zu beurtheilen vermag, der ähnliches schon einmal versucht hat. Beide verdienen die grösste Anerkennung ihrer in gleicher Weise emsigen Thätigkeit, in welcher sie dem Interesse für die Sache unzählige Stunden opferten.

Zunächst sind wir verpflichtet Herrn Prof. J. G. Schoen, welcher trotz seiner vielen fachlichen Arbeiten und seinen Pflichten als Rektor sich wieder der grossen Mühe unterzog, das Material der meteorologischen Beobachtungen übersichtlich zu ordnen.

Ferner den Herren E. Steiner und A. Walter für ihre aufopfernde Thätigkeit in den coleopterologischen Sammlungen; dann von den Mitarbeitern an unserer wissenschaftlichen Aufgabe insbesondere Herr Ed. Reitter in Paskau, welcher die Resultate seiner Studien in den Vereinsschriften mittheilt und dem Herrn Prof. Oborny in Znaim.

Um die Ergänzung unserer zur Vertheilung an Schulen bestimmten Vorräthe, haben sich die Herren Dr. Katholicky und Hugo Rittler in Pössitz, Ernst Steiner, Josef Otto und Anton Weithofer in Brünn die grössten Verdienste erworben. Diesen reiht sich nun aber noch eine grosse Zahl freundlicher Geber und Unterstützer an, deren Namen aus den folgenden Berichten zu entnehmen sein werden.

Zuletzt, doch nicht als die Letzten in ihren wesentlichen Verdiensten gedenken wir noch der erfreulichen Thätigkeit jener Herren, welche die meteorologischen Beobachtungen im Gange halten.

Es wird mir demnach gestattet sein allen Personen, welche derart dankenswerth gewirkt haben, die Anerkennung des Vereines hiemit auszusprechen.

Wenn ich die Wirksamkeit jener Mitglieder, welchen die Wahl der hochgeehrten Versammlung zu Bewahrem der Bibliothek und der Sammlungen und den übrigen Funktionen berufen hat, nicht weiter hervorhebe, so ist dies darin begründet, dass Jeder dadurch nur die übernommene Pflicht nach Möglichkeit zu erfüllen bestrebt war.

Ich darf, diesen Bericht schliessend, wohl die Hoffnung aussprechen, dass die Resultate derart sind, um Jedem Lust für weitere Thätigkeit einzufliessen, derart, dass wir auch von dem nächsten Jahre das Beste erwarten dürfen.

Derselbe theilt ferner mit den

## B e r i c h t

über den Stand der Naturalien-Sammlungen sowie über die  
Bethcilung von Lehranstalten im Jahre 1875

erstattet vom Kustos Alexander Makowsky.

Ich bin in der angenehmen Lage, der verehrten Versammlung in dieser Beziehung nur Erfreuliches zu berichten, indem die Sichtung und Ordnung unserer Sammlungen, die in einigen Abtheilungen sehr schätzbare Bereicherungen erfahren haben, wesentliche Fortschritte gemacht hat, während aus den Doubletten naturhistorische Lehrmittel für Schulen reichlich erübrigt werden konnten.

In der zoologischen Abtheilung verdient besondere Hervorhebung das namhafte Geschenk unseres so thätigen Mitgliedes Herrn Edm. Reitter in Paskau, welcher uns einen Theil seiner ausgedehnten Privatsammlung, nämlich die dort vertretenen Familien *Scaraboeidae* und *Buprestidae*, in mehreren Tausenden von Exemplaren zum Geschenke machte und dadurch unsere Sammlung allein um mehr als 300 uns bis dahin fehlende Arten bereicherte. Herr E. Steiner in Brünn spendete 2300 zur Vertheilung an Schulen bestimmte Käter. Ausserdem betheiligten sich durch diesfällige Geschenke, die Herren Th. Kittner in Kunstadt und A. Viertel in Fünfkirchen. Herr A. Walter machte sich verdient

durch die Präparation der von dem Herrn Dr. A. Zawadzski in Weingeist gesendeten 1750 Exemplare Coleopteren.

Die Käfersammlung zählt gegenwärtig 3264 Arten und wird gegenwärtig von den Herren Steiner und Walter nach dem Stein'schen Kataloge neu geordnet.

Die Herren J. Otto und A. Weithofer in Brünn haben 710 Exemplare, Herr Ad. Viertel 90 Exemplare Lepidopteren gespendet.

Auch die Sammlung der Vögel erhielt durch Herrn Forstmeister Sturmman in Rossitz, welcher uns die dort geschossene nordische Tag-eule überliess, eine schätzbare Bereicherung.

Die botanischen Sammlungen sind rücksichtlich der Phanerogamen durch Einsendung von 2700 Exemplaren von Seite der Herren Ad. Oborny in Znaim, Hofrath von Pichler in Triest, Ad. Schwöder in Eibenschitz, Prof. G. v. Niessl und Ig. Czižek in Brünn, sowie durch Einlangung von 490 Spezies von Seite des Schweizer und Elsasser Tauschvereines nicht unwesentlich bereichert worden.

In diesem Jahre war nebst den vorjährigen Einsendungen der Tauschgesellschaften und Korrespondenten des Vereines das im vorigen Jahr geschenkte grossartige Herbarium des Herrn Hofrathes v. Pichler in Triest, welches sich noch weit reichhaltiger, als ursprünglich angenommen, herausgestellt hat, dem Vereinsherbar einzuverleiben.

Unser thätiges Mitglied Herr Ig. Czižek hat diese bedeutende Arbeit im Laufe dieses Jahres begonnen und mit staunenswerthem Fleisse, der in der That nicht genug zu würdigen ist, gegenwärtig fast beendet.

Das Phanerogamenherbar zählt derzeit 5200 Arten in 80 grossen Fascikeln.

Kryptogamische Pflanzen hat, wie seit Jahren, auch heuer unser hochgeschätztes Ehrenmitglied Herr Dr. Rabenhorst in Dresden in mehreren Centurien gespendet. Ueberdiess hat unser Mitglied Herr Ferd. Hauk in Triest, ein vortrefflicher Algenkenner, die ganze Algen-sammlung des Vereines revidirt, Neues eingeordnet und so ihren Werth wesentlich erhöht. Viele neue Acquisitionen in Moosen, Flechten und Pilzen harren noch der Einordnung.

Das Kryptogamenherbar zählt 5512 Arten in 50 Packeten. Das gesammte Herbar ist somit gegenwärtig auf den nicht unbedeutenden Stand von 10712 spontanen Arten gebracht, ungerechnet einige kleine Sammlungen kultivirter Pflanzen.

Damit, dann durch die ausgemusterten Doubletten und das noch zu revidirende Material sind nunmehr nicht nur die beiden grossen Schränke bis auf das letzte Plätzchen gefüllt, sondern es sind noch etwa



40 Päckchen unter Pack zu bringen, wodurch die Anschaffung eines dritten Herbarschranks im kommenden Jahre absolut nöthwendig wird.

In Betreff der mineralogischen Abtheilung diene zur erfreulichen Kenntniss, dass, wie im Vorjahre, so auch heuer die Herren Dr. Ferd. Katholický und Bergwerksverwalter Hugo Rittler in Rossitz etwa 300 Stück Mineralien, namentlich für Schulen, gespendet. Zu demselben Behufe haben die Herren A. Chytil in Loschitz, Langhammer in Olmütz, Fr. Ružička in Sadek, sowie die Herren E. Kittel, Bergkommissär R. Pfeiffer, Prof. Fr. Urbanek und Ed. Wallauschek in Brünn zusammen etwa 300 Stück Mineralien und Gebirgsgesteine dem Vereine übergeben.

25 Kohlenpetrefakten schenkten die Herren Dr. Katholický aus Rossitz und W. Czižek aus Mähr.-Ostrau.

Die mineralogischen, geognostischen und paläontologischen Sammlungen des Vereines erreichen gegen den im vorigen Jahr detaillirten Stande die Zahl von etwa 2900 Nummern. Diese reichhaltige Sammlung wird derzeit von Seite des Kustos einer neuen eingehenden kritischen Untersuchung unterzogen und mit neuen Etiquetten versehen, um sie für eine allgemeinere Benützung geeigneter zu machen.

Bezüglich der zweiten Aufgabe der Kustodie der Vereinessammlungen, nämlich der Betheilung von Lehranstalten mit Naturalien, muss vor Allem hervorgehoben werden, dass diese zeitraubende Arbeit, sachgemäss nur Wenigen überantwortet und nur nach Sichtung der gespendeten Naturalien für alle inzwischen eingelangten Gesuche gleichzeitig vorgenommen werden kann. Demgemäss ist daher nur ein Theil zum Absenden bereit, ein anderer Theil harret noch der Zusammenstellung.

Für die nachfolgend verzeichneten 13 Lehranstalten, welche im Laufe des Jahres 1875 um Naturalien angesucht haben sind folgende Sammlungen zusammengestellt worden:

№	Benennung der Schulen	Schmetter-	Käfer	Mineralien	Herbarien
		linge		u. Gebirgs-	
		Exempl.	Exempl.	Stücke	
1	Bürgerschule d. Stadt Brünn	—	376	—	—
2	„ Wall.-Klobouk	78	222	133	Herbar
3	„ Triesch . .	103	227	136	Herbar
4	„ Wischau . .	100	222	126	Herbar
	Transport . .	281	1047	395	3 Herbar.

№	Benennung der Schulen	Schmetter-	Käfer	Mineralien	Herbarien
		linge		u. Gebirgs-	
		Exempl.	Exempl.	gesteine	Stücke
	Transport . . . .	281	1047	395	3 Herbar.
5	Volksschule Bystritz (nach Wunsch)	—	—	66	—
6	„ Gaya . . . . .	76	189	100	Herbar
7	„ Hodau (nach Wunsch)	79	—	—	—
8	„ Karlsdorf-Weiss-				
	wasser . . . . .	—	235	—	—
9	„ Kovalowitz - Po-				
	sořitz . . . . .	—	180	—	—
10	„ Parfuss . . . . .	—	159	80	Herbar
11	Israel. Volksschule Pohlitz .	—	180	95	Herbar
12	Volksschule Stefanau bei Gewitsch	—	172	—	—
13	Mädchenschule (heil. Kreuz)				
	Znaim (nach Wunsch)	—	—	60	—
	Summa . . . . .	336	2153	796	6 Herbar.

Die Zahl der in jedem solchen Schullerbarium enthaltenen Arten kann noch nicht genau angegeben werden, da die Zusammenstellung noch im Zuge ist. Sie wird aber überall 200—400 betragen.

Die Schmetterlingssammlungen sind von dem Herrn A. Weithofer, jene der Käfer von den Herren E. Steiner und A. Walter zusammengestellt worden. Die Herbarien besorgt Herr J. Czižek. Für diese mühevollen und uneigennütigen Thätigkeiten gebührt diesen Herren der besondere Dank des Vereines. Die Mineralien und Gesteine hat der Kustos selbst ausgewählt und zusammengestellt.

Der Bibliothekar Herr Prof. C. Hellmer verliest folgenden

## B e r i c h t

über den Stand der Bibliothek des naturforschenden Vereines  
in Brünn.

Die Bereicherung der Bibliothek im abgelaufenen Vereinsjahre ist eine sehr beträchtliche, indem ausser den Fortsetzungen der Publikationen jener Akademien und Gesellschaften, mit welchen der Verein schon im Schriftentausche stand, und der Fortsetzungen der auf Vereinskosten gehaltenen Zeitschriften noch die namhafte Zahl von 248 neuen Werken

zugewachsen ist, welche sich auf die einzelnen Sektionen des Fachkataloges vertheilt wie folgt:

	1874	1875	Zuwachs
A. Botanik . . . . .	372	401	29 Werke,
B. Zoologie . . . . .	303	340	37 „
C. Anthropologie und Medicin . . . . .	530	580	50 „
D. Mathematische Wissenschaften . . . . .	437	458	21 „
E. Chemie . . . . .	444	460	16 „
F. Mineralogie . . . . .	370	387	17 „
G. Gesellschaftsschriften . . . . .	279	294	15 „
H. Varia . . . . .	449	512	63 „
	3481	3432	248 Werke.

Die Gesamtzahl der Werke beträgt 3432.

Die Zahl der Gesellschaften, mit welcher ein Schriftentausch unterhalten wird, hat sich im Laufe des Jahres von 187 auf 198 erhöht, indem neue Verbindungen angeknüpft wurden mit folgenden Gesellschaften:

Amiens: Société Linnéenne du Nord de la France.

Berlin: Entomologischer Verein.

Breslau: Verein für schlesische Insektenkunde.

Brüssel: Société royale de botanique.

Graz: Akademischer naturwissenschaftlicher Verein.

Hamburg: Verein für naturwissenschaftliche Unterhaltungen.

Lüttich: Société géologique de Belgique.

Pisa: Società toscana di scienze naturali.

Schaffhausen: Schweizerische entomologische Gesellschaft.

Triest: Società adriatica di scienze naturali.

Washington: United States geological survey of the territories.

Auf Vereinskosten wurden angeschafft die Fortsetzungen der bereits seit mehreren Jahren gehaltenen Zeitschriften und periodischen Werke, nämlich:

1. Botanische Zeitung, herausgegeben von A. de Bary und G. Kraus.
2. Oesterreichische botanische Zeitung, herausgegeben von Dr. Skofitz.
3. Stettiner entomologische Zeitschrift.
4. Archiv für Naturgeschichte, herausgegeben von Dr. F. H. Troschel.
5. Wochenschrift für Astronomie, herausgegeben v. Heiss.
6. Annalen der Physik und Chemie, herausgegeben von Poggendorff.
7. Annales de chimie et de physique, Paris.
8. Neues Jahrbuch für Mineralogie, herausgegeben von G. Leonhard und H. B. Geinitz.
9. Littrow. Kalender für alle Stände auf das Jahr 1876.

10. Hessenberg. Mineralogische Notizen. Neue Folge, 9. Heft. Frankfurt a/M. 1875. 4<sup>o</sup>.

Ferner zum ersten Male:

11. Jahrbücher der deutschen malakozoologischen Gesellschaft nebst Nachrichtenblatt 2. Jahrgang. 1875. Frankfurt a/M.

Im abgelaufenen Jahre wurden von den Brüdern Walter und Wolfgang Freiherren von Goethe, durch Vermittlung des Vereinsmitgliedes Prof. Dr. Th. Bratranek in Krakau abermals 100 Thaler für die Bibliothek gespendet. Aus dem im Jahre 1874 mit der Bestimmung, dass davon auf Goethe bezügliche Schriften angeschafft werden, gewidmeten Betrage und dem oben erwähnten sind folgende Werke erworben worden:

Biedermann, Woldemar Freih. v., Goethe und Leipzig. Leipzig. Brockhaus. 1865. Kl. 8<sup>o</sup>. 2 Theile.

Biedermann, Woldemar Freih. v., Goethe's Briefe an Eichstädt. Berlin. 1872. Kl. 8<sup>o</sup>.

Sulpiz Boisserée. Stuttgart. 2 Bände. 1862. 8<sup>o</sup>.

Briefwechsel zwischen Goethe und Reinhard in den Jahren 1807—1832. Stuttgart und Tübingen. 1850. 8<sup>o</sup>.

Briefwechsel zwischen Goethe und Schiller in den Jahren 1794—1805. 3. Ausgabe. 2 Bände. Stuttgart. 1870. 8<sup>o</sup>.

Briefwechsel und mündlicher Verkehr zwischen Goethe und dem Rath Grüner. Leipzig. 1853. Kl. 8<sup>o</sup>.

Briefwechsel zwischen Goethe und Knebel. (1774—1832.) 2 Theile. Leipzig. 1851. 8<sup>o</sup>.

Briefwechsel des Grossherzogs Carl August von Sachsen-Weimar-Eisenach mit Goethe in den Jahren 1775—1828. 2 Bände. Weimar. 1863. 8<sup>o</sup>.

Bruhns, Carl, Alexander v. Humboldt. 3 Bände. Leipzig. 1872. 8<sup>o</sup>.

Burckhardt, C. A. H., Goethe's Unterhaltungen mit dem Kanzler Friedrich v. Müller. Stuttgart. 1870. 8<sup>o</sup>.

Cooke, M. C. M. A. Handbook of british Fungi. 2 Bände. London. 1871. 8<sup>o</sup>.

Darwin, Charles, Der Ausdruck der Gemüthsbewegung bei den Menschen und Thieren. Uebersetzt von J. V. Carus. Stuttgart. 1874. 8.

Düntzer, Heinrich. Charlotte von Stein, Goethe's Freundin. 2 Bände. Stuttgart. 1874. 8<sup>o</sup>.

Düntzer, Heinrich. Briefwechsel zwischen Goethe und Staatsrath Schultz. Leipzig. 8<sup>o</sup>.

- Eckermann, Joh. Peter. Gespräche mit Goethe in den letzten Jahren seines Lebens. 3. Auflage. In 3 Theilen. Leipzig. 1868. Kl. 8<sup>o</sup>.
- Geinitz, Hanns Bruno. Die Versteinerungen der Steinkohlenformation in Sachsen. Leipzig. 1855. Gr. Fol.
- Goedeke, Carl. Goethe's Leben und Schriften. Stuttgart. 1874. Kl. 8<sup>o</sup>.
- Goethe's sämtliche Werke. Vollständige Ausgabe in 15 Bänden. Mit Einleitung von Goedeke. Stuttgart. 1872. Kl. 8<sup>o</sup>.
- Griesebach, A. Die Vegetation der Erde nach ihrer klimatischen Anordnung. 2 Bände und Registerheft. Leipzig. 1872. 8<sup>o</sup>.
- Haeckel, Dr. Ernst. Anthropogenie. Entwicklungsgeschichte des Menschen. 2. Auflage. Leipzig. 1874. 8<sup>o</sup>.
- Haeckel, Dr. Ernst. Natürliche Schöpfungsgeschichte. 5. verbesserte Auflage. Berlin. 1874. 8<sup>o</sup>.
- Jettner, Hermann. Literaturgeschichte des 18. Jahrhunderts. In 3 Theilen. Braunschweig. 1872. 8<sup>o</sup>.
- Kirzel, Heinrich. Briefe von Goethe an Lavater. Leipzig. 1833. Kl. 8<sup>o</sup>.
- Kestner, A. Goethe und Werther. Stuttgart u. Tübingen. 1854. 8<sup>o</sup>.
- Leonhard, R. v. Aus unserer Zeit in meinem Leben. 2 Bände. Stuttgart. 1855—1856. 8<sup>o</sup>.
- Lewes, G. H. Goethe's Leben und Werke. Uebersetzt von Julius Frese. 9. Auflage. 2 Bände. Berlin. 1874. Kl. 8<sup>o</sup>.
- Lettinger, Eduard Maria. Moniteur des dates. Leipzig. 1869. Gr. 4<sup>o</sup>.
- Lettenbacher Ludwig. Fauna austriaca. Die Käfer. 3. Auflage. 2 Bände. Wien. 1872—1874. 8<sup>o</sup>.
- Meier, F. W. Mittheilungen über Goethe. 2 Bände. Berlin. 1841. 8<sup>o</sup>.
- Meier, Dr. Fried. Wilh. Briefwechsel zwischen Goethe und Zelter in den Jahren 1786—1832. 6 Bände. Berlin. 1833—1834. 8<sup>o</sup>.
- Mitter's geographisch-statistisches Lexikon. 6. Auflage. Unter der Redaktion Dr. Otto Henne-Am Rhyn. 2 Bände. Leipzig. 1874. Gr. 8<sup>o</sup>.
- Shade, Oskar. Briefe des Grossherzogs Carl August und Goethe's an Döbereiner. Weimar. 1856.
- Sieler, Adolf. Hand-Atlas über alle Theile der Erde und über das Weltgebäude. Gotha. 1871—1875. Gr. Quer-Fol.
- Sieler, Adolf. Hand-Atlas. Ergänzungshefte 1—6. Gotha. 1874—1875. Gr. Quer-Fol.
- Urechow, Rudolf. Goethe als Naturforscher und in besonderer Beziehung auf Schiller. Berlin. 1861. Kl. 8<sup>o</sup>.
- Vagner, Rudolf. Samuel Thomas Sömmering's Leben und Verkehr mit seinen Zeitgenossen. 2 Abtheilungen. Leipzig. 1844. 8<sup>o</sup>.

Durch Geschenke wurde die Bibliothek bereichert von dem Vereine für schlesische Insektenkunde in Breslau und von der Société royale de botanique in Brüssel, welche frühere Bände ihrer Publikationen dem Vereine übergaben, von dem ersten österreichischen Ingenieur- und Architekten-Vereine in Wien, vom Copernikus-Vereine in Thorn und vom Ministerium des Innern der vereinigten Staaten. Weitere Geschenke erhielt der Verein von den Herren: Franz Czermak, welcher auch einen namhaften Betrag für Einbinden der Bücher spendete, Kustos Frauberger, Prof. A. Makowsky, Prof. G. Peschka, Bezirks-Commissär C. Rotter, Schulrath Dr. C. Schwippel, Kustos Trapp, k. k. Polizeibeamter J. Valazza, Direktor E. Wallauschek, sämmtlich in Brünn, dann von Sr. Hoheit dem Maharajah von Travancore und den Herren Kustos Spiridion Brusina in Agram, Prof. Dr. A. Comelli in Triest, Prof. Dr. H. W. Dove in Berlin, Prof. Moriz Kuhn in Wien, Prof. Krönig in Berlin, Prof. F. Kubiček in Waidhofen a. d. Y., Dr. L. Rabenhorst in Dresden, E. Reitter in Paskau, Direktor A. Schwöder in Eibenschitz, k. k. Major E. Sedlaczek in Wien, Snellen van Vollenhoven in Amsterdam, H. A. Stechr in Leipzig, Prof. Dr. A. Valenta in Laibach, Dr. H. Wankel in Blansko und Prof. J. Wiesner in Wien.

Die gespendeten Werke erscheinen in den Sitzungsberichten angeführt.

Ich erfülle eine angenehme Pflicht indem ich allen genannten Spendern den besten Dank im Namen des Vereines ausspreche.

Schliesslich sei noch erwähnt, dass der Bibliothekskatalog, dessen Herausgabe vor zwei Jahren in der Generalversammlung angeregt wurde, sich bereits seit geraumer Zeit in den Händen der Vereinsmitglieder befindet, bei welcher Gelegenheit ich nochmals der Verdienste des zweiten Sekretärs Herrn Franz Czermak gedenken möchte, durch dessen alleinige Mühewaltung das Werk nicht nur begonnen sondern auch zu Ende geführt wurde.

Brünn, am 21. Dezember 1875.

**Carl Hellmer,**  
Bibliothekar.

Dem Schlussantrage des Berichterstatters stimmt die Versammlung durch Erheben von den Sitzen einmüthig bei.

Statt des am Erscheinen verhinderten Rechnungsführers verliet Herr Sekretär Franz Czermak den

## Rechenschafts - Bericht

über die Kassa-Gebahrung des Brüner naturforschenden Vereines  
vom 22. Dezember 1874 bis 21. Dezember 1875.

### A. Werthpapiere.

- a) Ein Stück einheitliche Staatsschuldverschreibung vom Jahre 1868 Nr. 41.167 im Nominalwerthe von . . . . . ö. W. fl. 100
- b) Ein Stück Fünftellos des Staatsanlehens vom Jahre 1860, Serie Nr. 6.264, Gew. Nr. 2 im Nominalwerthe von . . . . . ö. W. fl. 100

### B. Baarschaft.

#### 1. Einnahmen.

	ö. W. fl.	Präl. fl.
1. Jahresbeiträge und Eintrittsgebühren der Mitglieder . . . . .	1097 . 10	1080
2. Subvention vom k. Unterrichts-Ministerium . . . . .	200 . —	200
3. Subvention vom h. mähr. Landtage . . . . .	300 . —	300
4. Subvention vom löbl. Brüner Gemeinde-Ausschusse . . . . .	300 . —	300
5. Interessen vom Aktiv-Kapitale . . . . .	98 . 65	90
6. Erlös für verkaufte Vereinesschriften . . . . .	35 . 60	10
7. Ausserordentlicher Beitrag vom h. mährischen Landtage zum Druck des Bibliothekskataloges . . . . .	300 . —	300
8. Rückzahlung für meteorologische Instrumente . . . . .	5 . —	35
9. Beitrag der Herren Freiherren v. Goethe zur Anschaffung von Bibliothekswerken . . . . .	162 . 50	163
7. Rückersatz für Separatabdrücke aus den Verhandlungen . . . . .	65 . 39	—
Summa der Einnahmen . . . . .	2564 . 24	2478

Höhere als statutenmässige Beiträge wurden geleistet von den

P. T. Herren:

Vladimir Grafen Mittrowsky, Excellenz . . . . .	ö. W. fl.	100
Gregor Mendel, Prälaten . . . . .	" "	30
Ernest Grafen Mittrowsky . . . . .	" "	10
Franz Grafen Mittrowsky . . . . .	" "	10
Josef Kafka sen. . . . .	" "	10

Franz Czermak . . . . .	ö. W. fl.	5
Günther v. Kalliwoda, Prälaten in Raigern . . . . .	" "	5
Johann Kotzmann . . . . .	" "	5
Josef Kafka jun. . . . .	" "	5
Gustav v. Niessl . . . . .	" "	5
Dr. Paul Olexik . . . . .	" "	5
August Freiherrn v. Phull . . . . .	" "	5
Adalbert Freiherrn v. Widmann, Excellenz . . . . .	" "	5
Adolf Schwab in Mistek . . . . .	" "	4

## 2. Ausgaben.

	ö. W. fl.	Präl. fl.
1. Für die Herausgabe des XIII. Bandes der Verhandlungen . . . . .	601.43	770
2. Für die Herausgabe des Bibliothekskataloges . . . . .	421.77	435
3. Für wissenschaftliche Zeitschriften und Bücher . . . . .	100.92	110
4. Dem Vereindiener . . . . .	120.---	120
5. Für Miethzins . . . . .	541.26	541
6. Für Beheizung . . . . .	34.50	35
7. Für Beleuchtung . . . . .	25.80	25
8. Für das Einbinden von Bibliothekswerken . . . . .	33.65	50
9. Für diverse Drucksorten, als: Circuläre etc. . . . .	31.30	50
10. Für Sekretariats-Auslagen, als: Porto, Stempel, Schreibmaterialien etc. . . . .	110.35	100
11. Für diverse Auslagen, als: Remunerationen, Cartonage & Buchbinderarbeiten, Instandhaltung der Sammlungen etc. . . . .	77.07	79
12. Für die Anschaffung und das Einbinden von Büchern und Schriften (Beiträge der Herren Freiherren von Goethe) . . . . .	307.90	163
13. Für Separatabdrücke aus den Verhandlungen . . . . .	28.50	—
Summa der Ausgaben . . . . .	2434.45	2478

## C. Bilanz.

Die Einnahmen pr. . . . .	fl. ö. W.	2564.24
zuzüglich des Kassarestes vom Jahre 1874 pr. . . . .	" "	1537.73 <sup>1</sup> / <sub>2</sub>
in Summe . . . . .	fl. ö. W.	4101.97 <sup>1</sup> / <sub>2</sub>
verglichen mit den Ausgaben pr. . . . .	" "	2434.45
ergeben einen Kassarest von . . . . .	fl. ö. W.	1667.52 <sup>1</sup> / <sub>2</sub>



Kassastand . . . . .	fl. ö. W.	1667.52 <sup>1</sup> / <sub>2</sub>
Nach Hinzuzählung der ausständigen Jahres-		
beiträge: . . . . . pro 1873 mit . . . . .	fl. ö. W.	9
" 1874 " . . . . . " " . . . . .		51
" 1875 " . . . . . " " . . . . .		231 " " 291.
Resultirt das Vermögen des Vereines mit . . . . .	fl. ö. W.	1958.52 <sup>1</sup> / <sub>2</sub>

Br ü n n , am 21. Dezember 1875.

**Josef Kafka jun.,**  
Rechnungsführer.

Da hierüber keine Bemerkung gemacht wird, erklärt der Vorsitzende, dass er diese Schlussrechnung nach der Geschäftsordnung dem Ausschusse zur Prüfung übergeben werde.

Der Voranschlag für das Jahr 1876 wird nach den Anträgen des Ausschusses ohne Debatte mit folgenden Posten angenommen:

### Präliminare für das Vereinsjahr 1876.

#### Einnahmen.

An Jahresbeiträgen und Eintrittsgebühren . . . . .	fl. ö. W.	1080
An Subvention vom hohen Unterrichts-Ministerium . . . . .	" "	200
An Subvention vom hohen mähr. Landtage . . . . .	" "	300
An Subvention vom löbl. Brünner Gemeinde-Ausschusse . . . . .	" "	300
An Interessen vom Aktivkapitale . . . . .	" "	95
An Erlös für verkaufte Vereinschriften . . . . .	" "	15
An Rückzahlung für meteorologische Instrumente . . . . .	" "	10
Summa . . . . .	fl. ö. W.	2000

#### Ausgaben.

Für die Herausgabe des XIV. Bandes der Verhandlungen fl. ö. W.	800
Für wissenschaftl. Zeitschriften und Bücher . . . . .	" " 120
Dem Vereinsdiener . . . . .	" " 120
Für Miethzins . . . . .	" " 542
Für Beheizung . . . . .	" " 38
Für Beleuchtung . . . . .	" " 25
Für das Einbinden von Bibliothekswerken . . . . .	" " 50
Transport . . . . .	fl. ö. W. 1695


	Transport . . . . .	fl. ö. W. 1695
8.	Für diverse Drucksorten, als: Circulare etc. . . . .	" " 50
9.	Für Sekretariats-Auslagen als: Porti, Stempel, Schreibmaterialien etc. . . . .	" " 105
10.	Für diverse Auslagen, als: Remunerationen, Tischler-, Buchbinder- und Cartonagearbeiten, Instandhaltung der Sammlungen etc. . . . .	" " 150
	Summa . . . . .	fl. ö. W. 2000

Der Vorsitzende theilt mit, dass nach beendetem Skrutinium in den Ausschuss folgende Herren gewählt erscheinen:

Fried. Ritter v. Arbter.	Carl Hellner.
Friedrich Arzberger.	Carl Zulkowsky.
Josef Kafka sen.	Carl Nowotny.
Anton Gartner.	Ed. Wallauschek.
Ignaz Czižek.	Dr. Carl Schwippel.
Alexander Makowsky.	Ernst Steiner.




# Abhandlungen.



Systematische Eintheilung  
der  
TROGOSITIDAE.  
(*Familia coleopterorum.*)

Von  
Edmund Reitter  
in Paskau (Mähren).

(Hierzu: Taf. I und II.)



Ich hatte ursprünglich nicht die Absicht die nachfolgende Arbeit in ihrer gegenwärtigen Fassung meinen entomologischen Freunden vorzulegen; es war mein Bestreben durch mehr als 3 Jahre ein reiches Material aus der Familie der *Trogositiden* an mich zu ziehen um darnach mit Rücksicht auf alle beschriebenen Arten die betreffende Monographie abzuschliessen. Die beiden letzten Jahre, seit welchen das vorliegende Stück Arbeit schon in diesem Umfange fast fertig war, haben jedoch aus der erwähnten Familie so wenig Material eingetragen, dass ich mich entschliessen musste, auf die Beschreibung aller bekannten Arten der zahlreichen Gattungen zu verzichten, um so mehr, als es in einzelnen Fällen schwierig wurde selbst die betreffenden Beschreibungen aufzutreiben. Trotzdem sind dieselben ziemlich vollständig durchgeführt, nur bei *Helota* sind alle, und bei einigen anderen Gattungen einzelne Arten bloss mit ihrem Namen aufgezählt. Eine Revision der Gattung *Trogosita*, dann eine Bestimmungstabelle der Mittel- und Süd-Amerikanischen Arten der Gattung *Tenebrioides* habe ich kürzlich im XIII. Bande der Verhandlungen des Brünner naturforschenden Vereines geliefert, weshalb ich die wiederholte Ausführung für überflüssig erachten musste.

Der Umfang der *Trogositidae* ist bereits von Erichson in Germars Zeitschrift V. Pg. 443 richtig gestellt worden; sie stehen den *Nitidularien* äusserst nahe; ihre Füsse sind wie die letzteren durchgehends 5gliederig nur ist hier anstatt dem vierten das erste



Glied rudimentär. Die *Trogositidae* besitzen auch stets eine 2 Borsten tragende Afterklaue, welche den *Nitidularien* fehlt und die Hinterhüften sind stets einander genähert, nur *Helota* macht in letzter Beziehung eine einzige Ausnahme. Erichson kannte zur Zeit seiner trefflichen Arbeit über die *Trogositidae* (1844) nur 12 Gattungen, welche heute schon die Zahl von 35 erreichen und die Nothwendigkeit einer neuen Durchsicht von selbst ergaben.

Die *Peltidae* sind von den *Trogositiden* nicht geschieden, da sie, abgesehen von den geringen Abweichungen der Maxillarladen, durch die vermittelnde *Leperinen*-Gruppe, sich so innig an die *Trogositiden* schliessen, dass eine solche Trennung eine gar zu künstliche genannt werden müsste. Unter der *Peltinen*-Gruppe waren bisher noch sehr viele fremdartige Formen vorhanden, die Veranlassung zu mehrfachen Veränderungen boten, und die eigentliche Gattung *Peltis*, oder richtiger *Ostoma*, auf nur wenige Arten reduzirten.

Die Gattung *Thyreosoma Chevrolat* wurde aus dem Umfange der Familie ausgeschieden, da sie wohl mit *Discoloma Erichs.* unter den *Colydiern*, zusammenfällt.

Im Ganzen erhält meine vorliegende Arbeit einiger Ähnlichkeit mit meiner „Systematischen Eintheilung der *Nitidularien*,“ wesshalb ich sie auch unter analogem Titel der Nachsicht des entomologischen Publikums empfehle und schliesslich allen Jenen innigst danke, welche mich durch Mittheilung von Material und literarischen Behelfen dabei so zuvorkommend unterstützten.

Paskau, im November 1875.

## Subfamilia: Helotidae.

*Frons apice subproducta; labrum occultum. Thoracis basis elytrorum basi applicata. Coxae posticae distantes.*

### 1. Genus *Helota* Mac Leay.

*Annulosa javanica* 1825. 151.

Oculi duo laterales, elongati, magni, fortiter prominuli. Antennae undecimarticulatae, clava triarticulata, his articulis ut in gen. *Ips* formantis. Mentum maxillas paene totas obtegens. Prothorax antrorsum angustatus, in basi utrinque sinuatus, in lateribus subcrenulatus. Prosternum latum, versus coxas dilatatum, apice emarginatum.

Mas. Coleoptera apice obtuse retundata, segmento anali quadratim producto, supra excavato et dense piloso; tibiae leviter arcuatae, femoribus anticis subincrassatis.

Fem. Coleoptera apice utrinque acuto producta, segmento anali apice impresso, impressione exteriori dense pilosa; tibiae omnes arcuatae, femoribus anticis vix incrassatis.

Aussehen und Körperform einer *Buprestis*, etwa *Pocilonota*.

Kopf länglich dreieckig; Kopfschild verlängert, die Oberlippe wie bei den *Ips*en bedeckend, vorn gespitzt zugerundet. Mandibeln mit doppelzähliger scharfer Spitze, wenig vorragend. Augen länglich oval, gross, sehr stark vorragend, den ganzen Seitenrand des Kopfes bis zur Einlenkungsstelle der Fühler einnehmend. Fühler elfgliederig, mit dreigliederiger Keule, ganz wie bei der Gattung *Ips* gebildet. Kinn transversal, vorn gerade abgestutzt, den ganzen Mund bedeckend, und nur die Spitzen der Taster sichtbar lassend. Das Endglied der Lippentaster etwas verdickt, an der Spitze stark, das dünnere der Kiefertaster wenig abgestutzt. Fühlerfurchen über die ganze untere Fläche des Kopfes deutlich; tief, convergirend. Halsschild so lang als breit, nach vorn



verengt, am Vorderrande für den Hals des Kopfes etwas ausgeschnitten, der Basalrand doppelbuchtig, und sich genau an die Flügeldecken anfügend, der Seitenrand sehr fein gekerbt, die vorgezogenen spitzigen Hinterwinkel die Schultern leicht umfassend. Schildchen klein, deutlich, viereckig gerundet. Flügeldecken nach rückwärts leicht verschmälert, an der Spitze beim ♂ stumpf gerundet, beim ♀ beiderseits in eine Spitze ausgezogen. Prosternum breit, wie bei den *Erotylene* mit dem Meso- und Metasternum in einer Ebene liegend, hinter den Vorderhüften allmählig verbreitert, der Hinterrand mit einer breiten und tiefen Ausrandung, in welche ein entsprechender Vorsprung des Mesosternums eingreift. Mesosternum am Hinterrande doppelbuchtig. Metasternum mit einer tiefen Längsfurche. Alle Hüften von einander abgerückt. Alle Schienen einfach, nicht erweitert, dünn, beim ♂ schwach, beim ♀ stärker gebogen, bei dem letzteren auch an der Spitze und Innenseite mit einem Haarbüschel versehen. Füsse wie bei allen grösseren *Trogositiden* gebildet, nur sind die ersten 4 Glieder kürzer, das erste Glied das kleinste. Klauenglied lang und kräftig, Klauen stark, einfach. Bauch aus 5 Ringen gebildet; Abdominalsegment beim ♂ an der Spitze eingedrückt, die Vertiefung dicht behaart und das Ende mit einer napfförmig ausgehöhlten Verlängerung; beim ♀ einfach, dreieckig, tief eingedrückt. Kopf auf der Unterseite jederseits mit einem kleinen, Prosternum vor den Vorderhüften beiderseits mit einem grossen ein Haar tragenden Punkte. Jede Flügeldecke zieren stets 2 gelbe erhabene Makeln, wovon sich die erste vor, die zweite hinter der Mitte befindet.

Diese Gattung wurde zu den *Engiden* gestellt, gehört jedoch zweifelsohne zu den *Trogositiden*. *Lacordaire* hat dieselbe, nach seinem eigenen Geständnisse, in seinem berühmten Werke dahin aufzunehmen vergessen und sie ist in ähnlicher Weise auch in dem Gemminger-Harold'schen *Catalogus Coleopterum* ausgeblieben. Sie bildet den Uebergang von den *Ipinen* zu den eigentlichen *Trogositen*. Mit der ersteren hat sie die Bildung des Körpers, mit der letzteren die der Füsse gemein.

Die hierher gehörigen bekannten Arten sind:

- **Helota Vigorsi Mac Leay** l. c. Pg. 151. Taf. 5. Fig. 4. Java.
- „ **gemmata Gorham** Trans. ent. Soc. Lond. 1874. Pg. 418. China, Japonia.
- „ **thibetana Westw.** Ann. nat. Hist. 1841. VIII. 123. Thibet.
- „ **Guerini Hope.**
- „ **Mellyi Westwood.**

Die letzten 2 Arten sind mir nur dem Namen nach bekannt.

## Subfamilia: Trogositidae.

*Labrum liberum. Thoracis basis elytrorum basi subdistantes. Coxae posticae approximatae.*

### Uebersicht der Gruppen:

1. Caput magnum, prothorace aequilatum aut latius. Oculi rotundati. Corpus plus minusve cylindricum **Nemozomini.**
2. Caput magnum aut minus. Oculi transversi, rarius divisi. Prothorax angulis anticis plus minusve productis. Prosternum latum, pone coxas paullo dilatatum.
  - a) Prosternum lateribus haud marginatum. Corpus glabrum . . . . . **Trogositini.**
  - b) Prosternum lateribus fortiter marginatum **Leperini.**
3. Caput saepissime parvum. Oculi transversi aut rotundati, prominuli. Prosternum angustum, pone coxas vix dilatatum. Corpus depressum, rarissime fere haemisphaericum, lateribus thoracis elytrorumque plus minusve explanate marginatis . . . . . **Peltini.**

### Tribus: Nemozomini.

Kopf gross, so breit oder breiter als das Halsschild. Augen rund. Seitenrand des Halsschildes nicht oder nur sehr fein gerandet. Körper mehr oder weniger cylindrisch.

### Conspectus generum:

- 1a Oculi prominuli. Caput prothorace haud latius. Frons apice emarginata. Antennae decemarticulatae.
- 2a Clava antennarum uniarticulata, solida. Tibiae muticae . . . . . **Egolia.**
- 2b Clava biarticulata. Tibiae spinulosae . . . **Acalanthis.**

1b Oculi depressi vix prominuli. Caput magnum prothorace fere latius. Thorax antice posticeque truncatus.

2a Thorax lateribus subtiliter marginatus.

3a Frons apice leviter trisinuata.

4a Prosternum inter coxas elevatum, apice deflexum . . . . . *Calanthosoma.*

4b Prosternum inter coxas parallelum, vix elevatum, pone coxas haud deflexum. . . . . *Nemozomia.*

3b Frons apice biloba . . . . . *Nemozoma.*

2b Thorax lateribus haud marginatus.

3a Clava antennarum triarticulata. Frons apice trisinuata. Thorax basi coarctatus . . . . . *Dupentiella.*

3b Clava antennarum biarticulata. Frons apice levissime emarginata. Thorax medio subcoarctatus . . . . . *Filumis.*

## 2. Genus *Egolia* Erichson.

Wieg. Arch. 1842. I. Pg. 180. — Germ. Zeitschr. V. Pg. 445. —  
Lacord. Atl. Taf. 19. Fig. 1.

Oculi duo laterales, rotundati, prominuli. Antennae decemarticulatae, capitulo solido. Frons apice emarginata. Tibiae muticae.

Von *Acalanthis* durch die Bildung der Fühler, kleinere Augen und unbedornten Schienen abweichend. Sonst ihr in der Körperform ähnlich.

*1. Egolia variegata*: *Nigra, capite thoraceque supra subaeneis, punctatis, inaequalibus, elytris punctulo-striatis, flavo-variegatis.*

Patria: Tasmania. (*Mus. Berolinensis.*) Long. 6.5 mm.

## 3. Genus *Acalanthis* Erichson.

Germ. Zeitschr. V. Pg. 446. — Lacord. Atl. Taf. 19. Fig. 2.

Oculi duo laterales, rotundati, prominuli. Antennae decemarticulatae, clava biarticulata. Frons apice emarginata. Tibiae spinulosae. Corpus parce erecte pilosum.

Körper langgestreckt, ziemlich gleich breit, gewölbt, lang, aufstehend aber spärlich behaart. Kopf von der Breite des Halsschildes. Augen rund, vorragend. Fühler kurz, höchstens von der Länge des Kopfes, das erste Glied kugelig, verdickt, das 2. bis 8. kurz und gedrängt, unmerklich an Breite zunehmend, das 9. dicker und etwas grösser, und in der Mitte an das grosse, an der Spitze eiförmig erweiterte und da abgerundete letzte Glied angefügt. Halsschild nach rückwärts verengt, die Seiten undeutlich gerandet, hinten abgerückt. Schildchen quer. Flügeldecken gleich breit, gewölbt, der äussere Schulterwinkel derselben abgestumpft. Prosternum ziemlich schmal, die Seiten zwischen den Hüften gerandet, hinter den letzteren abwärts gebogen. Die vorderen 4 Schienen auf der Aussenkante mit Dörnchen bewehrt. Vorderschienen mit einem hakenförmig gekrümmten Dorne.

**1. *Acalanthis quadrisignata* :** *Nigra, pilosa, capite thoraceque fortissime punctatis, longitudinaliter rugosis; prothorace latitudine paullo longiores, basin versus leviter angustato; elytris punctato-striatis, striis dorsalibus punctis magnis, oblongis, impressis, interstitiis dorsalibus subelevatis et parce subtiliter punctatis, maculis duabus dilute flavis, altera ante medium interstitia bi vel tria, altera pone medium, transversa, in interstitio quarto sita, punctis nigris nigro-piceis, pedibus rufo-ferrugineis.* Long. 7 — 9 mm.

Patria: Chili.

*Acal. quadrisignata* Erichs. l. c. Pg. 416.

**2. *Acalanthis mirabilis* :** *Nigra, pilosa, elytris chalybaceis, sublaevibus, fasciis duabus transversis, altera in medio, altera ante medium longitudinaliter profunde strigoso-sculpturatis, tarsi rufo-piceis.* Long. 6.2 mm.

Patria: Chili. (*Mus. Chevrolat.*)

Eine ebenso schöne, als leicht kenntliche, zweite Art.

Kleiner als *A. quadrisignata*, etwas weniger gewölbt, schwarz, glänzend, die Flügeldecken stahlblau, und nur die Tarsen rothbraun. Kopf dicht gedrängt, tief punktirt, so dass die ganze Stirn matt erscheint, nur ein Fleck in der Mitte derselben ist glänzend, und von der Punktirung frei. Halsschild kaum so lang als breit, nach hinten fast herzförmig verengt, mit sehr kleinen, nahezu rechtwinkeligen Hinterecken; die Scheibe glatt, glänzend, eine unregelmässige Querbinde über die Mitte, dann die Mittelparthie von hier zum Schildchen tief gedrängt und kräftig punktirt, die punktirten Stellen etwas matter erscheinend; auch ist der Seiten- und der Hinterrand einzeln mit Punkten besetzt. Flügeldecken

stahlblau, in der Mitte mit einer und vor derselben mit einer zweiten, gegen das Schildchen etwas erweiterten, vertieften Querbinde, welche durch tiefe, dichte Längsstriche gebildet wird, während die übrige Fläche glatt und glänzend ist. Die durch die sonderbare Sculptur markirten Querbinden sind überdies noch durch etwas dichter gestellte weissglänzende, aufstehende Haare geziert. Unterseite, Fühler und Beine schwarz. Aus Chili. In der Collection des Herrn *Chevrolat* in Paris.

#### 4. Genus *Calanthosoma* Reitter.

Oculi duo laterales, rotundati vix prominuli. Antennae undecimarticulatae, clava triarticulata, articulo ultimo maximo, subrotundato. Frons fere ut in gen. *Trogosita*. Prosternum inter coxas elevatum, postice deflexum. Tibiae fere muticae. Corpus subpilosum.

In der Körperform mit *Acalanthis* fast vollkommen übereinstimmend. Die Stirn ist vorn schwach ausgebuchtet, an den Seiten etwas ausgerandet, ähnlich wie beim Genus *Trogosita*. Die Mandibeln an der Spitze mit 2 scharfen Zähnen. Endglied der Taster gestreckt, das der Kiefertaster an der Spitze abgestutzt. Fühler 11gliedrig, das erste Glied verdickt, und grösser als die 7 folgenden, dicht aneinander gedrängten, und wenig an Breite zunehmenden Glieder, Keule 3gliedrig, gut abgesetzt, die einzelnen Glieder ganz an einer Seite angefügt, das Endglied gross, fast rundlich-oval. Fühlerrinnen kurz. Mentum mit jederseits einem eine Borste entsendenden Punkte. Augen klein, rundlich, kaum ausgerandet, etwas vorragend. Halsschild länger als breit, nach rückwärts schwach verengt, von den Decken abgerückt. Flügeldecken fast cylindrisch, vor der abgerundeten Spitze plattgedrückt. Prosternum zwischen den Vorderhüften und sammt diesen erhöht, gegen das Ende stark abwärts gebogen. Hinterleib aus 5 gleich langen Ringen bestehend, beim ♂ mit einem deutlichen 6. Aftersegmente. Alle Schenkel verdickt, die hintersten 4 weniger als die 2 vordersten, welche letztere ausserdem kürzer und schwach gebogen sind. Vorderschienen gegen die Spitze schwach zahnförmig erweitert, an der Aussenkante nur noch mit einem bis 2 zahnartigen Vorragungen. Mittel- und Hinterschienen dünn, einfach ohne Dornen. Füsse kurz, Klauenglied so lang als die vorhergehenden zusammen, an der Spitze wie gewöhnlich verdickt, Klauen kleiner und viel dicker und stumpfer als bei den bekannten Gattungen der Familie.

Diese Gattung weicht von *Acalanthis* durch die Fühler und Beine auffällig ab.

Hierher nur eine Art:

**1. *Calanthosoma flavomaculata* :** *Elongata, subcylindrica, nigra, subviridimicans, capite thoraceque crebre punctatis et longitudinaliter subrugosis, hoc lateribus subrotundato; elytris fortiter dense striato-punctatis, flavo-trimaculatis, apice rubro-ferrugineis et erecte pilosis, antennis pedibusque piccis, tibiis et segmentis ventralibus in margine versus apicem et in lateribus testaceis.*

Patria: Antillae.

Long. 6.2 mm. --- Taf. I. fig. 6.

Schmal, linienförmig, gleich breit, gewölbt, schwarzgrün, glänzend. Kopf von der Breite des Halsschildes, die Oberlippe und der Seitenrand des ersteren zum Theile rostroth, die Stirn überall gedrängt, runzelig punktirt. Fühler rothbraun. Halsschild bedeutend länger als breit, sehr gedrängt, kräftig, hie und da runzelig punktirt, die Seiten schwach gerundet erweitert, nach vorn wenig, nach rückwärts etwas mehr verengt, die grösste Breite liegt vor der Mitte, die Hinterecken fast stumpfwinkelig, sehr klein. Schildchen klein. Flügeldecken gleichbreit, lang, walzenförmig, dicht gestreift, die Streifen sehr grob punktirt, die ersten 3 Zwischenräume neben der Naht beiderseits an der Spitze etwas kielförmig scharf erhaben, die Spitze selbst leicht schildförmig erweitert und abgerundet. Die Scheibe der Flügeldecken jederseits mit 3 hellgelben Makeln geziert, wovon eine fast quadratische an den Schultern, eine kleinere, längliche, zwei Zwischenräume der Punktstreifen einnehmende und durch einen Zwischenraum von der Naht getrennte, vor der Mitte, endlich eine quere hinter der Mitte, sich befindet; die letztere bildet eine beiderseits etwas schräg gegen die Naht geneigte Querbinde, welche den Seitenrand nicht erreicht. Ausserdem ist die abschüssige Spitze der Flügeldecken rostroth und hier mit abstehenden Haaren besetzt. Unterseite schwarz, die Spitzenränder der einzelnen Bauchringe und Beine braungelb, die Schenkel dunkler.

Von den Antillen. Im königl. belgischen Museum.

## 5. Genus *Nemozomia* Reitter.

Oculi duo laterales subrotundati, depressi. Antennae undecim-articulatae; clava triarticulata, unilaterali, (obtusè subserrata). Frons ut in gen. Tenebrioides. Prosternum inter coxas haud elevatum, parallelum, apice vix deflexum. Prothorax elongato-quadratus, cylindricus, lateribus tenuiter marginatus. Elytrorum angulis exterioribus rectis, vix productis. Tibiae apicem versus dilatatae, fere muticae.

Gestalt und Färbung wie bei *Nemozoma*. Kopf von der Breite des Halsschildes und der Flügeldecken, nicht länger als breit; Stirnrand vorn wie bei *Tenebrioides*. Mandibeln weit vorragend, kräftig, mit einfacher hakenförmig gekrümmter Spitze. Fühler 11 gliederig, Glied 1 verdickt, 2—8 klein, dicht aneinandergesetzt, Keule 3 gliederig, die einzelnen Glieder derselben ganz an einer Seite angefügt (wie bei *Tenebrioides*). Endglied sämtlicher Taster gestreckt, gegen das Ende etwas zugespitzt. Kinn den Mund nicht verdeckend. Oberlippe hornig, quer-vorragend. Augen fast rund, flach gewölbt, kaum vorragend. Halsschild etwas länger als breit, cylindrisch, mit abgestumpften Hinterecken. Schildchen äusserst klein, länglich dreieckig. Flügeldecken cylindrisch, von der Breite des Halsschildes, die Spitze gerundet, den Hinterleib ganz bedeckend, oben in Reihen punktirt. Prosternum hinter den Hüften nicht abwärts gebogen, verlängert, gleich breit, oben flachgedrückt, an der Spitze stumpf abgerundet, die Seiten ungerandet. Beine kurz und kräftig, alle Schenkel verdickt, die Schienen gegen die Spitze erweitert, am Ende des Aussenrandes an den vordersten mit 3—4, an mittleren mit 1—2 stumpfen Zähnen; die hintersten kaum gezähnt. An der Spitze der Vordersehnen befindet sich noch ein kräftiger hakenförmig gebogener Enddorn. Kopf auf der Unterseite jederseits mit einem ein langes Haar tragenden Punkte.

**1. *Nemozomia vorax*:** *Elongata, cylindrica, nigra, nitida, capite prothoraceque crebre subtiliter punctatis, hoc elongatim quadrato, angulis posticis obtusis, elytris subviridi-micans, striato-punctatis, interstitiis angustis, subrugosis, serialim punctulatis, fascia basali et subapicali rufo-testacea; subtus antennarum clava pedibusque nigro-piceis.*

*Long. 4 mm. — Taf. I, fig. 7.*

*Patria: Columbia, (Carthago). (Mus. Steinheil.)*

Vom Aussehen der *Nemozoma elongatum*, länglich, cylindrisch, schwarz, glänzend. Kopf sammt den vorragenden pechbraunen Mandibeln höchstens so lang als das Halsschild und sowie dieses dicht und fein punktirt. Halsschild etwas länger als breit, gleich breit, die Hinterwinkel abgestumpft. Flügeldecken nicht ganz doppelt so lang als das Halsschild, von der Breite des letzteren, schwarz, mit schwach grünerzfärbigem Scheine, gestreift punktirt, die Zwischenräume schmal, schwach gerunzelt und mit reihigen, nicht dicht gestellten Pünktchen besetzt, eine Querbinde an der Basis, eine zweite kurz vor der Spitze gelbroth; die erstere, breitere, erreicht nicht ganz den Seitenrand, die zweite besteht

nur aus jederseits einer an der Naht genäherten Makel. Die Naht selbst ist durchgehends dunkel. Unterseite, die Keule der gelbrothen Fühler und Beine schwarzbraun, oder dunkel rothbraun.

## 6. Genus *Nemozoma* Latreille.

Hist. Nat. Ins. XI, 1804, 239. — Strm. Taf. 367. Fig. A.

Oculi duo laterales, rotundati, depressi. Antennae decim vel undecimarticulatae, clava triarticulata. Frons apice biloba. Prothorax elongatus, postice subangustatus, lateribus leviter marginatus. Elytris angulis vix productis. Tibiae muticae.

Ausgezeichnete Beschreibungen dieser Gattung sind vielfach bekannt und deshalb eine Wiederholung hier überflüssig.

A. Antennarum clava obtuse subserrata, (unilaterali).

I. Antennae decimarticulatae.

**1. *Nemozoma Corsicum*:** *Nigrum, nitidum, glabrum, capite thoraceque minus crebre profunde punctatis, antennis pedibus macula elytrorum basali ferrugineis, elytris distincte fere seriatim punctulatis, stria suturali subtiliter, apice fortius impressa.*

Patria: Corsica. (Mus. Jekel.) Long. ferre 6 mm.

Der *N. elongatum* ähnlich, viel grösser und stärker, glänzend, kräftiger punktirt, die Flügeldecken ganz schwarz, nur ein Fleck an der Basis, welcher durch das dunkle Schildchen abgesondert ist, roströthlich. Der Nahtstreifen ist mehr vertieft und auch auf der Scheibe deutlich.

**2. *Nemozoma elongatum*:** *Nigrum, nitidum, glabrum, capite thoraceque minus crebre subtiliter punctatis, antennis pedibus elytrisque basi maculaque subapicali ferrugineis, his subtiliter fere seriatim obsolete punctulatis, stria suturali apice impressa.*

Lin. Fauna Suec. 141. Long. 4 mm.

*Nem. fasciatum* Herbst Käfer VII, 281.

Patria: Europa.

**3. *Nemozoma caucasicum*:** *Nigrum, nitidum, glabrum, subtiliter evidenter punctatum, antennis pedibus thoracis parte anteriore, elytrorum basi maculaque subapicali rufis.* Long. 6 mm.

Menètr. Cat. rais. 224. — Falderm. Faun. transeauc. II. 257.

*Nem. fascicolle* Hampe, Wien. ent. Monatschr. VIII. 1864. 193.

Patria: Caucasus, Kasan.



Unterscheidet sich von *elongatum* durch bedeutendere Grösse, deutlichere Punktirung und besonders durch die gelblichrothe Binde, welche fast die vordere Hälfte des Halsschildes einnimmt.

## II. Antennae undecimarticulatae.

**4. *Nemozoma cornutum* :** *Nigrum, nitidum, glabrum, capite thoraceque minus crebre distincte punctatis, antennis pedibus clytrisque basi ferrugineis, his subtiliter fere seriatis punctatis, stria suturali apice profunde impressa.* Long. 5 mm.

Strm. Cat. 1826. 77. Tab. 4. Nr. 32.

Patria: Caucasus.

B. Antennarum clava ovalia, haud obtuse subserrata, (unilaterali).  
Antennae undecimarticulatae.

**5. *Nemozoma nigripennis* :** *Ferrugineum, nitidum, glabrum, vix perspicuum obsolete punctulatum, capite thorace parum longiore, dorso prothoracis postice longitudinaliter subcanaliculato; alaribus nigro-piceis, subtiliter striatis, stria suturali vix magis impressa.*

Patria: Columbia, (Paine.) (*Mus. Deyrolle.*) Long. fere 5 mm.

## Mir unbekante Arten.

**6. *Nemozoma cylindricum* :** *Lineare cylindricum, nitidum, capite thoraceque subtilius punctatis, illo rufescente, hoc nigro, clytris nigro-piceis, subtiliter striatis punctatis, interstiliis parce punctulatis, basi apiceque rufescentibus, subtus rufo-piceum, antennis pedibusque rufo-testaceis.* Long. 0.18 "

Patria: Amer. bor.

Lee. Nev. spec. Col. I. 1863. 65.

Wie es scheint, eine mit unseren europäischen nahe verwandte Art.

**7. *Nemozoma parallelum*,** *Melsh. Proc. Ac. Phil. II. 108.*

Gleich breit, leicht niedergedrückt, kastanienbraun, die Flügeldecken etwas heller, Palpen rothbraun.

Patria: Amer. bor.

Eine mir unbekante Art aus Madagasear beschrieb kürzlich noch *Fairmaire*.

## 7. Genus *Dupontiella* Spinola.

Mon. Clerites II. 170.

Oculi duo laterales, subrotundati, depressi. Antennae undecim-articulatae, clava triarticulata. Frons trisinuata. Prothorax postice coarctatus. Elytrorum angulis humerali extus acuto-productis. Pedes graciliores, tibiae muticae. Corpus subcylindricum, opacum, haud evidenter punctulatum.

Körperform ähnlich jener von *Nemozoma* und sehr an die *Cleriden* erinnernd, etwa an *Denops* und *Clerus*. Kopf mindestens von der Breite des Halsschildes, gross, etwas länger als breit; Stirn am Vorderrande, wie bei *Trogosita* (*Temnochila*) dreibuchtig. Oberlippe wie bei *Trogosita*, vorragend, längs vertieft, behartet. Oberkiefer sehr kräftig, vorragend, an der einfachen Spitze gekreuzt, hinter der letzteren mit einem stumpfen Zahne. Fühler 11gliederig, wie bei *Nemozoma*; ebenso die Endglieder der Taster. Augen fast rund, sehr flach gewölbt. Halsschild länger als breit, gegen die Basis etwas verschmälert, am Grunde eingeschnürt. Schildchen sehr klein. Flügeldecken gleich breit, an der Spitze abgerundet, den Hinterleib vollkommen bedeckend, mit scharf spitzigen, als ein kleines Zähnechen vertretenden Schulterecken. Scheibe derselben wie des übrigen Körpers kaum punktiert, ganz matt. Prosternum hinter den Hüften herabgebogen, zwischen denselben mit einer breiten aber flachen Furche. Schienen einfach, unbewehrt. Männchen (?) mit einem sechsten kleinen Bauchsegmentchen. Die einzelnen Bauchsegmente gegen die Spitze kleiner werdend.

Diese ebenso schöne als ausgezeichnete Gattung wurde von *Spinola* unter die *Cleriden* gezogen; sie ist aber, wie *Chevrolat* mir brieflich ganz richtig bemerkte, ein ächter *Trogositidae*, und zwar in die nächste Verwandtschaft zu *Nemozoma* gehörig. Die spitzig erweiterten Schulterwinkeln hat die Gattung mit den *Tenebrioides*-Arten gemeinsam.

**1. *Dupontiella ichneumoides*: Elongata, subcylindrica, nigra, subtomontoso-opaca, vix pubescens, capite obsolete-, thorace elytrisque vix punctatis, prothorace elongatim quadrato, postice coarctato; elytris subparallelis, macula humerali ferruginea, fascia media transversa lobato-interrupta flava et prope suturam ferruginea; antennis piccis, pedibus rufis.**

Long. 5 mm. — Taf. I. fig. 8.

Patria: Caracas. (Mus. Chevrolat.)

Spinola Mon. II. (Essai monographique sur les Clerites 1844.) 170. Taf. I. fig. 4.

Schwarz, matt, wie mit sammtartigen Toment überzogen, obzwar eine sichtbare Behaarung fehlt. Kopf fast breiter als das Halsschild, gross, mit den Mandibeln von der Länge der letzteren, oben seicht punktirt. Halsschild etwas länger als am abgestutzten Vorderrande breit, am Hinterrande stark eingeschnürt, die Seiten ohne Randkante. Schildchen punktförmig. Flügeldecken sowie das Halsschild kaum punktirt, Schultermakel rostroth, dann eine gezakte, mehrfach unterbrochene Querbinde in der Mitte gelb, die innerste etwas erweiterte Parthie derselben an der Naht roströthlich. Fühler pechbraun, Beine roth.

Diese Art der sehr seltenen Gattung war Herr *Chevrolat* in Paris so freundlich mir zur Ansicht mitzutheilen.

**2. *Duponticella fasciatella* Spin. l. c. 172. Taf. 8, fig. 5.**  
Caracas.

Sie ist viel kleiner als die vorhergehende,  $1\frac{1}{2}$  lin. lang, die Schulterwinkel weniger spitzig, ohne Schulterbeule, die Flügeldecken in Reihen punktirt, die letzteren hinter der Mitte verschwindend, Fühler, Beine, Palpen und Oberlippe gelb.

## 8. Genus *Filumis* Reitter.

Oculi duo laterales, rotundati, subdepressi. Antennae undecim-articulatae, clava biarticulata. Frons apice emarginata. Labrum elongato-quadratum, valde prominulum. Tibiae muticae. Corpus valde lineolatum, cylindricum, glabrum.

Körperform einer sehr langgestreckten *Nemozoma*. Kopf gross, sehr wenig breiter als das Halsschild und wenig länger als breit. Stirn vorn abgestumpft, und in der Mitte sehr schwach ausgebuchtet. Oberlippe als ein langer horniger Lappen vorragend, die Mandibeln bedeckend. Augen rund, kaum vorragend. Fühler 11gliederig, mit 2gliederiger Keule, deren erstes Glied kleiner ist als das zweite, und ähnlich wie bei *Acalanthis* gebildet. Endglied der Taster kleiner als bei *Nemozoma*. Fühlerrinnen kurz und tief, convergirend. Halsschild mehr wie doppelt so lang als breit, in der Mitte deutlich eingeschnürt, nirgends gerandet, von den Flügeldecken deutlich abgerückt. Schildchen klein, punktförmig. Flügeldecken cylindrisch, den Hinterleib ganz bedeckend, der letztere ohne 6. Segmentchen. (Nur beim ♀?) Prosternum hinter den Hüften lanzettförmig. Beine kurz, wie bei *Nemozoma*.

**1. *Filumis tenuissima* :** *Picco ferruginea, nitida, capite thoracque confertim subtiliter punctatis, hoc valde elongato, in medio leviter coarctato; elytris dense striatis, interstitiis angustis, punctulatis, stria saturati apice profunde impressa. Long. 6.5 mm., lat. 1 mm.*

*Patria:* Columbia. (*Coll. Steinheil.*) *Taf. I, fig. 9.*

Schmal, langgestreckt, fadenförmig, cylindrisch, braunroth, glänzend, Fühler und Beine etwas heller. Kopf halb so lang als das Halsschild, und wie das letztere gedrängt und fein punktirt. Halsschild  $2\frac{1}{2}$  mal so lang als breit, in der Mitte leicht eingeschnürt, die Seiten ohne Randkante, am abgestutzten Vorder- und Hinterrande gleich breit. Flügeldecken von der Breite des Halsschildes,  $1\frac{3}{4}$  mal so lang als das letztere, dicht gestreift, die Streifen gegen die Seiten zu verschwommen, die Zwischenräume schmal, weitläufig fein punktirt; die Nahtstreifen an der Spitze furchenartig vertieft. Die 5 Bauchringe nahezu von gleicher Breite.

## Tribus: **Trogositini.**

Kopf meist gross aber selten ganz so breit wie das Halsschild, niemals breiter als dieses. Augen quer, gross, meist nierenförmig. Die Seiten des Halsschildes deutlich gerandet, die Vorderecken desselben fast stets etwas vorragend. Prosternum stets breit, die Seiten jedoch, namentlich zwischen den Vorderhüften ungerandet. Körper unbehaart.

### Conspectus generum.

#### A. Tibiae fortiter spinosae.

1a Antennarum clava articulis unilateralibus (obtusè subserrata). Thorax angulis anticis vix productis. Corpus cylindricum . . . . . **Airora.**

1b Antennarum clava articulis simplicibus, haud unilateralibus. Thorax angulis anticis parum productis.

2a Corpus cylindricum. Thorax plus minusve quadratus . . . . . **Alindria.**

2b Corpus plus minusve depressum.

- 3a Thorax subquadratus, antice parum latior, angulis anticis rotundatis. Corpus supra chalybaeo-nigrum . . . . . **Syntelia.**
- 3b Thorax plus minusve transversus, subcordatus, angulis anticis prominulis, rotundatis. Corpus supra nigrum, subopacum . . . . . **Melambia.**
- B. Tibiae muticae.
- 1a Thorax margine laterali pone medium plus minusve deflexum.
- 2a Oculi antice emarginati. Scutellum minus, transversum. Elytra seriatim punctata . . . . . **Trogosita.**
- 2b Oculi antice integri. Scutellum nullum. Elytra profunde striata, striis punctatis . . . . . **Lipaspis.**
- 1b Thorax lateribus simpliciter marginatus, pone medio haud deflexus . . . . . **Tenebrioides.**

## 9. Genus *Airora* Reitter.

*Aira* \*) Chevrol. i. litt.

Oculi duo laterales, reniformes. Frons trisinuata\*\*), (apice leviter emarginata, utrinque sinuata). Antennae 11articulatae, clava triarticulata, unilaterali, (obtusè subserrata\*\*\*). Prothorax evidenter elongatus, subcylindricus, lateribus subtiliter marginatus, antice truncatus, angulis anticis vix productis. Elytra fortiter punctato-striata, interstitiis tenuis, vix punctatis. Prosternum latum, lateribus immarginatum. Pedibus valde breviores, subincrassati; tibiae spinosodentatae. Corpus elongatum, cylindricum, nigrum aut bicolor, nitidum.

Mas. Mentum sine fasciculo.

Körperform wie bei *Alindria*. Von letzterer Gattung durch die Bildung der Fühlerkeule verschieden. Die Glieder derselben sind nämlich ganz an der Seite angefügt, wie bei *Trogosita*, *Tenebrioides* etc., das Halsschild ist stets länger als breit, die Seiten viel feiner gerandet, die Vorderwinkel kaum vorragend, das Schildchen ist kürzer, klein, die Flügeldecken sind tief punktiert gestreift, einfach; die Beine sind viel kürzer, ebense die Schienen, diese mit starren Dörnchen bewaffnet, und dem Männchen fehlt das Haartuberkel in der Mitte des Kinnes.

\*) Der Name ist an eine Pflanzengattung vergeben.

\*\*) Siehe Taf. I, fig. 17.

\*\*\*) Siehe Taf. I, fig. 14.

Die Arten sind im Körper und in der oberen Sculptur sehr übereinstimmend gebaut, wesshalb es genügen wird, nur die wahrnehmbaren Unterschiede hervorzuheben. Sie sind sämtlich in America einheimisch.

1. Die Flügeldecken deutlich vertieft gestreift, die Streifen punktirt und reichen bis zur Spitze und sind auch da noch deutlich.

1. Dieselben sind fast durchgehends stark gestreift und ebenso gleichmässig tief punktirt.

**1. *Airora procera* :** *Nigra, nitida, fronte subsulcata, postice foveolata; capite thoraceque minus dense profunde punctatis; hoc subelongatim quadrato; elytris fortiter striatis, striis aequaliter profunde punctatis, striis dorsalibus 1-3 magis impressis, interstitiis subtilissime biserialim punctulatis; tibiis subrectis.*

Patria: Paraguay.

Long. 16-17 mm. -- Taf. I, fig. 10.

Die grösste der mir bekannten Arten, jedoch noch immer etwas kleiner als *Alindria elongata* Guer. Von *A. cylindrica* durch grössere Körperform, geringere Wölbung, die Bildung der Stirn und etwas breitere Zwischenräume der Streifen auf den Flügeldecken abweichend.

**2. *Airora cylindrica* :** *Nigra, nitida, fronte plana, capite thoraceque minus dense punctatis, hoc subelongatim quadrato; elytris fortiter striatis, striis profunde punctatis, stria suturali magis impressa, interstitiis angustis, subtilissime vix evidenter biserialim punctulatis; tibiis subrectis.*

Long. 11-12 mm.

Patria: Amer. bor.

*Trogosita cylindrica* Serville, Enc. Méth. X. 1825. 719.

„ *nigra* Melsh. Proc. Ac. Phil. III. 63.

„ *nigella* Melsh. l. c. 63.

2. Die Streifen der Flügeldecken sind an der Wurzel stark, gegen die Spitze jedoch allmählig viel feiner ausgeprägt.

**3. *Airora elvinoides* :** *Elongata, angusta, nigra, nitida, fronte plana, capite thoraceque sat dense profunde punctatis, hoc elongato, cylindrico; elytris sat profunde striatis, fortiter-, apicem versus minus profunde punctatis, stria suturali fortiter impressa, interstitiis angustis, parce subtilissime uniserialim punctulatis; tibiis subrectis.*

Patria: Mexico, Bogota.

Long. 7.5 mm.

*Aira elvinoides* Chevrol. i. litt.

*Trogosita longicollis* Guerin?

Von der nachfolgenden Art durch längeres Halsschild und einfarbig schwarzen Körper, von den vorhergehenden durch viel kleinere Form und längeres Halsschild unterschieden.

**4. *Airora apicalis*:** *Elongata, angusta, nigra, subnitida; fronte plana, capite minus dense subtiliter, prothorace sat dense profunde punctato, hoc elongatim-quadrato; elytris sat profunde striatis, striis apicem versus minus profunde punctatis, stria suturali fortiter impressa, interstitiis angustis, parce subtilissime uniserialim punctulatis, nigris, apice lute ferrugineis; tibiis subrectis. Long. 8.5 mm.*

Patria: Columbia.

In der Sammlung des Herrn *Steinheil*, und von demselben in Columbien gesammelt.

II. Die Flügeldecken kaum sichtbar gestreift, aber tief und kräftig reihig punktirt, die Zwischenräume sehr schwach gewölbt, die Punktreihen gegen die Spitze viel feiner werdend und mit einzelneren Punkten besetzt.

**5. *Airora striato-punctata*:** *Angusta, cylindrica, nigra, nitida; fronte subplana, capite subopaco, subtiliter punctulato, prothorace elongatim-quadrato, minus dense sat profunde punctato; elytris vix evidenter striatis, fortiter profunde seriatim punctatis, punctis apicem versus subtilioribus, stria suturali profunde impressa, interstitiis subcostulatis, minutissime uniserialim punctulatis; tibiis brevibus, vix evidenter arcuatis. Long. 12.5 mm.*

Patria: Antillae.

In dem königl. belgischen Museum in Brüssel.

**6. *Airora canescens*:** *Nigra, nitida, fronte subplana, capite subopaco, subtiliter punctulato, prothorace subelongatim-quadrato, minus dense punctato; elytris substriatis, seriatim fortiter, apicem versus subtilius punctatis, stria suturali profunde impressa, interstitiis leviter costulatis, minutissime uniserialim punctulatis, tibiis brevibus, posticis subarcuatis. Long. 14 mm.*

Patria: America mer.

*Aira canescens Chevrol. i. litt.*

Von der vorigen Art durch etwas grössere und weniger schmale Körperform und leicht gebogene Hinterschienen abweichend.

Hierher dürfte auch gehören:

7. *Hypophloeus (Alindria) teres* Mels. Proc. Ac. Phil. III. 1864.

Ganz kastanienbraun. Länge 2 lin., breit  $\frac{1}{3}$  lin. — Aus Pennsylvanien. Mir unbekannt.

## 10. Genus *Alindria* Erichson.

Gerin. Zeitschr. V. 1844. Pg. 451.

Oculi duo laterales, reniformes. Frons trisinuata\*), (apice leviter emarginata, utrinque sinuata). Antennae 11-articulatae, clava triarticulata, his articulis simplicibus, haud unilateralibus. Prothorax fere quadratus, lateribus subrectis, fortiter marginatus, angulis anticis prominulis. Elytra leviter striata, interstitiis profunde striato-punctatis. Prosternum latum, lateribus immarginatum. Tibiae spinosodentatae. Corpus majus, elongatum, cylindricum, nigrum, nitidum.

Mas. Mentum in medio fasciculo fulvo-piloso.

Körper langgestreckt, walzenförmig. Augen schwach quer, hinten ausgebuchtet. Glieder der Fühlerkeule nahezu in der Mitte angefügt, einfach. Stirn dreibuchtig, die mittlere Bucht die grösste, ziemlich seicht, die seitlichen schräg abfallend. Halsschild mehr oder weniger quadratisch, oder länger, schwach nach hinten verengt, die Seiten und die Basis gerandet. Schildchen länglich dreieckig. Flügeldecken gleich breit, cylindrisch, Schulterwinkel nicht spitzig vorragend. Die Scheibe fein gestreift, die Zwischenräume grob, reihig punktirt. Kopf auf der Unterseite mit einigen beisammen stehenden borstentragenden Punkten jederseits vor den Augen. Schienen auf der Aussenkante mit starken Dornen bewaffnet.

Männchen mit einem dichten Haartuberkel in der Mitte des Kinnes.

Beim ♂ sind die Bauchringe gedrängt und fein punktirt, fast matt; beim ♀ glänzend, mit weitläufig stehenden grossen Punkten besetzt.

Die bekannten Arten bewohnen Afrika und Asien, und sind folgende:

1. *Alindria spectabilis*: *Elongata, subcylindrica, nigra, nitida; prothorace subquadrato, elytris (scutello excepto) subaeneis, striato-punctatis, seriebus per pariam approximatis, apice irregulariter*

\*) Siehe Taf. I, fig. 17.



*punctatis, dorso utrinque obsolete subcostulatis, costis antice apiceque evanescentibus.* Long. 30 — 33 mm.

Patria: Madagasear.

*Trogosita spectabilis* Klug Ins. Madagasc. Pg. 116.

**2. *Alindria grandis*:** *Elongata, subcylindrica, nigra, nitida, prothorace subquadrato, elytris striato-punctatis, sericibus per pariam approximatis, apice irregulariter punctatis, dorso utrinque obsoletissime subelatero-lineatis, antice apiceque evanescentibus.*

Long. 28 — 33 mm. — Taf. I, fig. 11, antenn. fig. 12, ped. fig. 13.

Patria: Senegal, Cap. b. spei.

*Trogosita grandis* Serville, Enc. Méth. X. 719.

„ *major* Guérin, Ic. Règn. anim. Ins. 200.

**3. *Alindria elongata*:** *Elongata, cylindrica, nigra, subnitida, prothorace fere quadrato, elytris profunde striatis, striis apicem versus sulcatis, antice subevanescentibus, striis fortiter, lateribus minus profunde punctatis, interstitiis seriatim punctulatis.*

Patria: Guinea.

Long. 19 — 21 mm.

*Trogosita elongata* Guer. Ic. Règn. anim. Ins. 200.

„ *ablonga* Westwood.

**4. *Alindria Cherrolati*:** *Elongata, cylindrica, nigra, nitida, prothorace fere quadrato, elytris profunde striatis, antice evanescentibus, striis 2 suturali fortiter impressis, striis fortiter, lateribus minus profunde punctatis, interstitiis seriatim punctulatis.*

Patria: Senegal. (Mus. Cherrolat.)

Long. 13 mm.

Von der vorigen Art nur durch kleinere Körperform. stärkeren Glanz auf der Oberseite, und nur 2 stärker vertiefte Streifen jederseits neben der Naht unterschieden.

### Mir unbekannte Arten.

**5. *Alindria orientalis*:** „*Cylindrica, nigro-picea, elytris subtilissime striatis, interstitiis seriatim foreolato-punctatis.* Long. 9<sup>mm</sup>.“

„Habitat in Caschmir.“ (Persia.)

Redtenb. Hüg. Kaschm. IV. 2. Pg. 549.

**6. *Alindria alutacea*:** „*A. elongatae valde affinis, magis opaca, elytris minus fortiter punctatis, interstitiis magis elevatis versus apicem quam versus basin.* Long. 7 — 9 lin., lat. 2<sup>1</sup>/<sub>2</sub> lin.“

Old Calabar.

Murray, Ann. nat. hist. XIX. 1867. 334.

## 11. Genus *Syntelia* Westwood.

Proc. Ent. Soc. Lond. 1861. 11.

„Genus novum Trogositidum, Platycerum caraboidem simulans. Corpus oblongum, subdepressum, glabrum. Caput porrectum, subquadratum. Mandibulae magnae, porrectae, intus irregulariter dentatae. Maxillae bilobae, lobis simplicibus longe ciliatis, interno brevi ovali, externo elongato. Palpi omnes subfiliformes, articulis extensis aequalibus. Mentum subquadratum. Labium setosum, profunde incisum. Antennae in fossulis faciei inferae receptae, breves, 11-articulatae, subgeniculatae; clava magna, depressa, ovata, fere solida, 3-articulata. Prothorax capite paullo major, subquadratus, tenue marginatus, antice parum latior, angulis anticis rotundatis. Tibiae omnes extus spinosae. Tarsi simplices 5-articulati, articulo ultimo elongato, clavato. Prosternum ante coxas anticas prominens. Abdomen 5-articulatum, articulis tribus intermedii brevioribus.“

Mir unbekannt.

**1. *Syntelia Indica*:** „*Chalybaeo-nigra*, nitida, capite sparsim punctato, prothorace laevi, in lateribus et versus angulos posticos punctato, elytris tenue punctato-striatis, stria prope suturam, alteraque subhumerali profundis, podice punctato. Long. corp. unc.  $\frac{9}{10}$ .“

Patria: India or.

Westwood, l. c. Pg. 11.

**2. *Syntelia Mexicana*:** „*S. praecedenti simillima, chalybaeo-nigra*, nitida, capite valde convexo, in medis postice depresso, irregulariter at rade punctato, praesertim versus latera et marginem posticum, elytris striato punctatis, punctis majoribus strias transversim conjungentibus notatis, podice punctatissimo, metasterno impressione media orali, linea longitudinali impressa. Long. corp. unc.  $\frac{6}{10}$ .“

Patria: Mexico.

Westwood, l. c. Pg. 11.

**3. *Syntelia Westwoodi* Salle,** Revue et Mag. Zool. 1873. Pg. 13. Taf. 9, fig. 3.

Patria: Oaxaca.

## 12. Genus *Melambia* Erichson.

Germ. Zeitschr. V. 1844. Pg. 450.

Oculi duo laterales, reniformes. Antennae 11articulatae, clava triarticulata, his articulis simplicibus, haud unilaterali. Frons apice profunde emarginata, utrinque leviter bisinuata\*). Prothorax parum transversus, subcordatus. Tibiae spinoso-subdentatae. Prosternum latum, lateribus immarginatum. Corpus majusculum, subdepressum, nigrum, plus minusve opacum.

Mas. Mentum in medio fasciculo fulvo-piloso.

Körper langgestreckt, ziemlich niedergedrückt, von meist mattschwarzer Farbe. Augen gerundet, hinten ausgebuchtet. Glieder der Fühlerkeule nahezu in der Mitte eingefügt. Stirn in der Mitte ziemlich tief ausgerandet, an den Seiten buchtig gebogen, nahezu wie bei *Alindria*. Halsschild breiter als lang, herzförmig, Seiten und Hinterrand kräftig gerandet, von den Flügeldecken abgerückt. Schildchen quer, gerundet, abgestumpft. Flügeldecken hinter der Mitte oder in derselben sehr schwach bauchig erweitert; Schulterwinkel nicht spitzig vorragend, die Scheibe gestreift, die Zwischenräume derselben tief reihig punktirt. Auf der Unterseite des Kopfes keine deutlichen borstentragenden Punkte. Die Schienen bewehrt, die 4 vordersten mit deutlichen höckerartigen Dörnchen, die 2 hintersten viel schwächer bedornt.

Männchen mit einem grubenförmigen Punkte auf der Mitte des Kinnes, aus welchem gleichzeitig ein sehr kurzes Haartuberkel hervorsieht. Die Punktirung der Bauchringe ist bei den verschiedenen Geschlechtern ähnlich wie bei *Alindria*.

Es sind nachstehende Arten bekannt:

A. Corpus subopacum. Elytra apice vix evidenter ampliata.

**1. *Melambia striata* :** *Nigra, subopaca, prothorace leviter transverso, subcordato, (fere pone medium latissimo) lateribus subrectis, postice arcuato-angustatis, pone angulos anticas subsinuatis; elytris subclerato-striatis, interstitiis biserialim punctatis, seriabus interioris fortiter grosse-, exterioris minus fortiter punctatis.*

*Long. 19—25 mm. — Taf. I, fig. 15.*

**Patria:** Senegal.

*Trogosita striata* Oliv. Ent. II. 19.

*Melamb. anthracina* Chevrol. i. litt.

\*) Siehe Taf. I, fig. 18.

Ausgezeichnet durch den Seitenrand des Halsschildes. Dieser ist ziemlich gerade, vom untern Drittel nach abwärts stark verengt, unter den Vorderwinkeln mit einer sehr kleinen, flachen, aber wahrnehmbaren Ausbuchtung. Die grösste Breite des Halsschildes liegt unter der Mitte. Die nachfolgende Art scheint dieser sehr nahe zu stehen.

**2. *Melambia funebris*:** „*Subclongata, obscure atra; prothorace transverso, disco leviter convexo, basi sublata, angulis posticis acutis.*“  
 Long. 7 lin.

Patria: Cambodja.

Pascoe, Jour. of Ent. I. 1862. 320.

Mir unbekannt.

**3. *Melambia opaca*:** *Nigra, opaca, prothorace transverso, subcordato (in medio latissimo), lateribus rotundato, pone angulos anticas haud sinuato, postice arcuatim angustato; elytris ut in M. striatae.*  
 Long. 16—26 mm. — Taf. I, fig. 16.

Patria: Cap bon spei.

*Trogosita opaca* Klag, Dej. i. litt.

„ *atra* Dej. i. Litt.

Halsschild ziemlich gleichmässig gerundet, unter den Vorderwinkeln nicht ausgebuchtet.

**4. *Melambia cordicollis*:** *Nigra, opaca; prothorace valde transverso, cordato, (fere ante medium latissimo), lateribus aequaliter cordatim rotundato, postice angustato; elytris ut in M. striatae.*  
 Long. 14 mm. — Taf. I, fig. 16a.

Von *opaca* durch kleinere Gestalt, viel breiteres, an den Seiten vollkommen herzförmig gerundetes Halsschild und ohne Spur eines stumpfen verrundeten Winkels unter der Mitte. In der Sammlung des Herrn Chevrolat mit der Vaterlandsangabe: „Philipp.“

B. Corpus subnitidum. Elytra apicem versus subampliata.

**5. *Melambia gigas*:** *Nigra, subnitida, prothorace valde transverso, (in medio latissimo), in lateribus aequaliter cordatim rotundato; elytris saepe subviridi-micans, sculptura ut in M. striatae.*  
 Long. 18—21 mm. — Taf. I, fig. 16.

Patria: Senegal, Guinea.

*Trogosita gigas* Fabr. Syst. El. I. 151.

*Melamb. subnitida* Chevrol. i. litt.

**6. *Melambia Gautardi***: *Nigra, subnitida, fronte postice subfoveolata; prothorace leviter transverso (fere pone medium latissimo), lateribus et elytris fere ut in M. striatae.*

Patria: Aegyptus. Long. 19—21 mm. — Taf. I, fig. 15.

Tournier, Mitth. Schweiz. ent. Gesellsch. III. 1872. 44.

Von der vorhergehenden Art nur durch bedeutend höheres Halschild abweichend, dessen Seiten weniger gerundet und nahezu wie bei *striata* geformt sind. Aus Ober-Aegypten.

Hierher noch eine mit *M. gigas* sehr nahe verwandte Art, von Zanzibar:

**7. *Melambia subeyanea*** Gerstaecker, Wigm. Arch. f. Naturgesch. 37. I. (1871) Pg. 349.

### Unbekannt blieb mir:

**8. *Melambia memnonia***: „*Subelongata, atra; prothorace transverso, disco subplanato, antice incrassato, basi lata, angulis posicis acutis, elytris obscure fuscis.*“

Patria: Ceylon.

Pascoe, Journ. of Ent. I. 320.

**9. *Melambia maura***: „*Elongata, atra; prothorace vix transverso, lateribus basin versus rotundatis.* Long. 7 lin.“

Patria: Africa merid. (N'Gami.)

Pascoe, l. c. Pg. 319.

## 13. Genus *Trogosita* Oliv.

Fabr., Herbst oed. — *Temnochila* Westwood, Er.

Oculi duo laterales, transversi, antice emarginati. Antennae 1-articulatae, clava triarticulata, his articulis unilateralibus, (obtuse-ubserratae\*). Frons distincte unisulcata, antice aequaliter trinuata\*\*). Thorax margine laterali pone medium deflexum. Scutellum minutissimum, transversum. Prosternum latum, lateribus unmarginatum. Elytra vix striata, seriatim punctata. Tibiae muticae. Corpus elongatum, convexum, metallico-nitidum, rarissime nigrum.

Mas. Mentum in medio fasciculo fulvo-piloso.

\*) Siehe Taf. I, fig. 14.

\*\*\*) Siehe Taf. I, fig. 19.

Das Nähere wolle in meiner Revision dieser Gattung, (Brünn, Verhandlungen des naturforschenden Vereines, Band XIII 1874) nachgesehen werden.

## 14. Genus *Lipaspis* Wollaston.

Trans. ent. Soc. 3. ser. I. 1862. 140.

Oculi duo laterales transversi, antice rotundatae. Antennae 11articulatae, clava triarticulata, articulis unilateralibus, (obtusè subserrata). Frons vix evidenter sulcata, antice aequaliter trisinuata. Prothoracis margine laterali pone medium vix evidenter deflexo. Scutellum nullum. Prosternum latum, lateribus immarginatum. Elytra striata, striis punctatis. Tibiae muticae. Corpus elongatum, convexum, submetallico-nitidum, fere ut in gen. *Trogosita*.

Mas. Mentum in medio fasciculo fulvo-piloso.

Mit *Trogosita* übereinstimmend, die Augen sind aber vorn nicht ausgerandet, die Stirnfurche undeutlich, der Kopf länger, das Halsschild an den Seiten kaum abwärts gedrückt, das Schildchen fehlt und die Flügeldecken sind vertieft gestreift, in den Streifen punktirt.

**1. *Lipaspis lauricola*:** *Viridi metallica aut viridi-picea, subnitida, distincte alutacea; capite prothoraceque sat dense punctatis, hoc crasse marginato, angulis anticis obtusis; elytris parallelis, distincte marginatis, crenato-striatis et plus minus obscure transversim rugulosis; antennis palpis pedibusque lacte rufo-ferrugineis. Long. 7—13 mm.*

Teneriffa, sub cortice laurorum.

Wollast. l. c. 142. nota.

**2. *Lipaspis pinicola*:** *Subviridi- vel etiam subcyanopicea, nitida, minus alutacea; capite prothoraceque dense et profunde punctatis, hoc angustissime marginato, angulis anticis valde obtusis, elytris subparallelis, (versus humeros subangustioribus), angustissime marginatis, profunde crenato-striatis et distincte transversim rugulosis, antennis palpis pedibusque lacte rufo-ferrugineis. Long. 7—10 mm.*

Teneriffa, sub cortice pinitorum.

Wollast. l. c. 143. nota.

**3. *Lipaspis caulicola*:** *Subviridi-ferruginea, nitida, subalutacea; capite prothoraceque dense et profunde punctatis, hoc an-*

*guste marginato, angulis anticis obtusis; clytris parallelis, distincte marginalis, crenato-striatis et valde transversim rugulosis; antennis palpis pedibusque rufo-testaceis.* Long. 6 mm.

Teneriffa, in Euphorb. canariensis.

Wollast. l. c. 142. Taf. 7.

## 15. Genus *Tenebrioides* Piller et Mitterp.

Trogosita Strm., Erichs., Redt., Seydl., Thoms.

Oculi duo laterales, transversi. Frons rarissime sulcata, apice trisinuata\*), (in medio leviter emarginata, utrinque sinuata). Antennae 11-articulatae, clava triarticulata, his articulis unilateralibus, (obtuse subserratis). Prothorax transversus, postice plus minusve cordatim angustatus, rarissime subquadratus, angulis anticis productis. Scutellum parum perspicuum. Prosternum latum, lateribus iamarginatum. Elytra punctato-striata, angulis humerorum extus acuto-subproductis. Tibiae muticae. Corpus plus minusve depressum, rarissime convexum.

Mas. Mentum utrinque fasciculo minimo fulvo-piloso, aut sine fasciculis.

Körper länglich, meist niedergedrückt, sehr selten gewölbt. Augen quer stehend, seitlich schwach ausgebuchtet. Die Fühlerkeule schwach gesägt, die Glieder desshalb ganz an einer Seite aneinander gefügt. Stirn meist uneben, der Vorderrand dreibuchtig; nämlich in der Mitte sanft ausgerandet, an den Seiten leicht schräg gebuchtet. Halsschild sehr selten so lang als breit, meist viel breiter als lang, mehr oder weniger nach rückwärts herzförmig verengt, die Vorderwinkel aufrecht vortragend, die hinteren rechteckig. Schildchen klein, dreieckig abgestumpft, oder schwach rundlich. Flügeldecken meist sehr schwach hinter der Mitte erweitert, die Scheibe punktiert gestreift, die Zwischenräume fast immer mit 2 Reihen sehr subtiler Pünktchen. Die äussersten Schulterecken sind stets scharf spitzig, die Spitze meist schwach vortragend. Auf der Unterseite des Kopfes, beiderseits vor den Augen mit einem haartragenden Punkte. Die äusseren Kanten der Schienen unbedornt, einfach.

Die Männchen haben zum Theile auf dem Kinne jederseits ein sehr kleines Haartuberkel, welche jedoch vielen Arten fehlen.

\*) Siehe Taf. I, fig. 20. — Fühler von *Tenebrioides*: fig. 21a, von *T. mauritanica*: fig. 22.

Die meisten Arten dieser Gattung sind in Amerika einheimisch. Eine Revision der nordamerikanischen Arten lieferte *Horn* in *Proc. Ac. Phil.* 1862, eine Bestimmungstabelle der südamerikanischen wurde von mir in den Verhandlungen des naturforschenden Vereines in Brünn vol. XIII gebracht, wesshalb hier ein specielles Eingehen auf dieselben unterbleibt.

## Tribus: **Leperini.**

Kopf bedeutend schmaler als das Halsschild. Augen quer, meist nierenförmig, manchmal getheilt, dass 4 Augen vorhanden sind. Die Seiten des Halsschildes und der Flügeldecken meist flach abgesetzt. Vorderwinkel des ersteren fast immer vorragend. Der umgeschlagene Rand der Flügeldecken ziemlich breit und bis zur Spitze deutlich, häufig gleich breit. Prosternum breit, hinter den Vorderhüften verbreitert, die Seiten zwischen diesen stark gerandet. Körper mehr oder weniger niedergedrückt, fein behaart oder beschuppt, selten unbehaart.

### Conspectus generum.

- |  |                    |
|--|--------------------|
| 1a Oculi duo laterales. Latera prothoracis elytrorumque fere integra.  |                    |
| 2a Labrum profunde divisum. Corpus grossum, velutinum . . . . .  | <b>Elestora.</b>   |
| 2b Labrum subintegrum.   |                    |
| 3a Frons apice emarginata. Corpus haud pubescens . . . . .   | <b>Cymba.</b>      |
| 3b Frons apice trisinuata. Corpus plus minusve pubescens aut squamulosum.  |                    |
| 4a Prothorax dorso subaequali, ante scutellum longitudinaliter subfoveolatus. Elytra confertim costata, costulis dense interruptis                                 | <b>Phanodesta.</b> |
| 4b Prothorax in medio longitudinaliter subcostatus, utrinque fossula in medio plus minusve interrupta subimpressa. Elytra parce costata, costis haud interruptis . | <b>Leperina.</b>   |



## 1b Oculi quatuor.

2a Prothorax lateribus vix foliaceus. Elytra marginibus vix serrulata.

3a Oculi superiores distantes, depressi. Frons apice subaequaliter trisinuata. Thorax medio longitudinaliter sulcatus. Corpus squamulosum . . . . . **Gymnochila.**

3b Oculi superiores convergentes depressi, valde approximati. Frons apice profunde bisinuata. Thorax dorso subinaequali. Corpus squamulosum . . . . . **Xenoglena.**

3c Oculi superiores convergentes, depressi, valde approximati. Frons subproducta, apice subsinuata. Prothorax subaequalis. Corpus subdepressum, submetallico-nitidum, supra glabrum . . . . . **Acrops.**

2b Prothorax lateribus foliaceus. Elytra marginibus subdilata, serrulata . . . . . **Narcisa.**

1c Oculi duo laterales. Latera prothoracis elytrorumque subdenticulata . . . . . **Nosodes.**

## 16. Genus *Elestora* Pascoe.

Proc. ent. Soc. Lond. 1868. 11.

„Leperinae affinis. Oculi liberi. Antennae breviusculae; clava articulis 3 transversis, perfoliatis. Labium profunde divisum, ciliatum. Corpus grossum velutinum.“

Mir unbekannt.

*Elestora fulgurata* : „*Aterrima*; scutello maculisque 4 magnis elytrorum aurantiacis. Long. 6½ lin.“

Patria: Penang.

Pascoe, l. c. 11.

## 17. Genus *Cymba* Seydlitz.

Fauna Baltica Pg. 34.

Oculi duo laterales, reniformes. Frons apice profunde emarginata. Antennae 11 articolatae, clava 3 articolata, articulis fere unilateralibus. Thorax transversus, medio coleopteris vix angustior,

lateribus rotundatus, angulis anticis acuto-productis, posticis obtusis. Elytra elongata, parallela, dense elevato-striata. Prosternum latum, lateribus fortiter marginatum. Corpus glabrum.

Mas. Mentum in medio fasciculo transverso-lineari fulvo-piloso.

Körperform einer langgestreckten, unbehaarten *Ostoma*, (*Peltis*). Nur die letzten Bauchringe auf der Unterseite sind äusserst fein und kurz behaart.

Von *Ostoma* durch das auf den Seiten nicht verflachte Halschild, Form der Fühler, welche jener der Gattung *Trogosita* entspricht und breites, an den Seiten stark gerandetes Prosternum abweichend. Schildchen klein, halbkreisförmig.

**1. *Cymba procera* :** *Elongata, subdepressa, nigra, supra nonnunquam subcoeruleo-micans, capite thoraceque confertissime grosse punctatis; hoc transverso, lateribus aequaliter rotundatis, reflexo-marginatis; elytris parallelis, apice rotundatis, sat dense elevato-striatis. interstitiis duplici serie punctis majoribus quadrangulis et aproximatis striatis, ad marginem simpliciter, fortiter, subseriatim punctatis.*

Long. 15–16 mm.

Patria: Graecia.

*Peltis procera* Kraatz, Berl. Zeitschr. 1858. Pg. 136.

**2. *Peltis monilata* Pascoe,** An. and. Mag. of. Nat. Hist. X et XI (1872) Pg. 318 von Australien, gehört wahrscheinlich ebenfalls in diese Gattung, weil *Pascoe* sie mit *Peltis procera* vergleicht, und das breite Prosternum ausdrücklich erwähnt. Jedenfalls gehört sie nicht unter *Ostoma* (*Peltis*), sondern in die *Leperinen*-Gruppe.

## 18. Genus *Phanodesta* Ritter.

Oculi duo laterales, reniformes. Frons apice profunde emarginata, utrinque leviter sinuata\*). Antennae 11-articulatae, clava 3-articulata, articulis apicem versus majoribus\*\*). Thorax quadratim subcordato, dorso subaequali, ante scutellum foveola longitudinali obsolete impressa. Elytra confertim costata, costulis dense interruptis. Prosternum latum, lateribus fortiter marginatum.

Mas. Mentum in medio fasciculo transverso fulvo-piloso. Segmentulo 6:o minutissimo ventrali auctum.

\*) Siehe Taf. I, fig. 21.

\*\*\*) Siehe Taf. I, fig. 22a.

Körperform zwischen *Tenebrioides* und *Leperina* die Mitte haltend; länglich, schwach gewölbt, oben spärlich beschuppt, unten weitläufig und fein behaart. Von *Tenebrioides* unterschieden durch die tiefere Ausrandung der Mittelbucht der Stirn, breites, an den Seiten zwischen den Hüften gerandetes Prosternum, den breit umgeschlagenen Seitenrand der Flügeldecken, deutliche feine Behaarung auf der Unterseite, feine Haarschüppchen der Oberseite des Körpers, die Sculptur der Flügeldecken und durch die Bildung der Fühlerkeule.

Im Wesentlichsten mit *Leperina* übereinstimmend, aber die Glieder der Fühlerkeule sind nahezu in der Mitte aneinander gefügt, die einzelnen derselben gegen die Spitze grösser werdend, das letzte am äusseren Ende abgerundet; die Endglieder der Taster sind länger; das Halsschild ist bedeutend schmaler als die Flügeldecken, so lang als breit, die Scheibe kaum gefurcht oder gekielt, die Flügeldecken sind von zahlreichen erhabenen Streifen durchzogen, welche dicht unterbrochen sind, endlich ist der umgeschlagene Rand der Flügeldecken viel breiter, in der Mitte am schmalsten, gegen die Spitze wieder breiter werdend. Die Oberseite ist weniger dicht beschuppt als bei *Leperina*, bei vielen Arten fehlt dieselbe ganz, und ist nur durch vereinzelte Schüppchenhaare angedeutet.

1a Die 7. durch Punkte dicht unterbrochene Seitenrippe der Flügeldecken ist nicht erhabener als die anderen der Scheibe.

2a Halsschild herzförmig.

**1. *Phanodesta cordaticollis*:** *Elongata, leviter convexa, piceo-nigra, subnitida, capite thoraceque fortiter punctatis, hoc longitudine minus latiore, cordato, postice arcuatim angustato, angulis anticis parum prominulis, linea dorsali longitudinaliter-, postice obsolete impressa, antice evanescentis, angulis posticis rectis; clytris opacis, lateribus apicque breviter subpubescentibus, utrinque teniter 10costatis, costulis nitidis dense interruptis, costa 7:6 rix evidenter magis elevata, antennis pedibusque rufis, ventre piceo.* Long. 8.5 mm.

Patria: Chili.

Länglich, schwach gewölbt, braunschwarz, wenig glänzend, die Seiten und die Spitzen der Flügeldecken spärlich und kurz, die Unterseite deutlicher behaart. Stirn eben. Kopf und Halsschild ziemlich dicht und stark punktirt, letzteres fast so lang als breit, herzförmig, die Vorderwinkel etwas vorragend, die hinteren rechteckig, die Scheibe in der Mitte mit einer schwach ausgeprägten Längsfurche, welche von

der Mitte nach vorn erlischt. Schildchen klein, kurz dreieckig, abgestumpft. Flügeldecken mattschwarz, fast von der Breite des Halsschildes, fast gleich breit, hinten gerundet, jederseits mit 10 erhabenen, dicht unterbrochenen glänzenden Längslinien, wovon die 7. an den Seiten, nicht mehr erhaben ist, als jene der Scheibe. Die drei dicht unterbrochenen Rippen am Seitenrande sind etwas schwächer ausgeprägt; die erste, dritte und fünfte der Scheibe erreichen fast den aufgebogenen Seitenrand an der Spitze, die dazwischen liegenden sind vor der letzteren abgekürzt. Unterseite spärlich aber deutlicher behaart, der Bauch, die Beine und Fühler rothbraun.

In der Sammlung des Herrn *von Bruck*.

2b Halsschild nach vorn in gerader Linie, nach abwärts bogig verengt; kaum herzförmig.

3a Flügeldecken länglich, sehr schwach oval, fast gleich breit.

**2. *Phanodesta angulata* :** *Elongata, leviter convexa, picco-nigra, subnitida, capite thoraceque minus dense subtiliter sed profunde punctatis, hoc latiore quam longiore, antice parum, postice magis attenuato, angulis anticis productis, posticis rectis; elytris levissime ovalis, subparallelis, tenuiter subclerato-costatis, costulis per punctis majoribus dense interruptis, costa 7:6 laterali quam dorsali vix magis elevata; antennis pedibusque rufo-picceis.* Long. 10 mm.

Patria: Chili.

Der *Ph. cordaticollis* sehr ähnlich; das Halsschild und der Kopf ist weniger dicht, feiner aber tief punktirt, das erstere ist kaum herzförmig, die grösste Breite desselben liegt knapp ober der Mitte, von da ist der Seitenrand nach vorn in gerader Linie, nach abwärts schwach gebogen verengt, die Vorderwinkel stehen stark vor, die Scheibe besitzt keine Mittelfurche auf der untern Hälfte. Die Flügeldecken sind glänzender, die Rippen weniger erhaben und durch tiefe Punkte unterbrochen, die 3 Seitenrippen verschwinden fast ganz und sind nur durch tiefe Punkte angedeutet; die erste, dritte und fünfte Rippe der Scheibe erreichen nahezu die etwas aufgebogene Randfläche der Deckenspitze, die abgekürzte zweite und vierte wird durch Punkte fortgesetzt.

In der Sammlung der Herrn *Chevrolat*.

3b Flügeldecken kurz, gewölbt, verkehrt eiförmig.

**3. *Phanodesta brevipennis* :** *Oblonga, leviter convexa, picco-nigra, subnitida, capite thoraceque minus dense, subtiliter, sed*

*profunde punctato, hoc longitudine paullo latiore, antice parum, postice magis attenuato, angulis anticis productis, posticis acuto-rectis, elytris oblongo-obovatis, convexis, obsolete subcostatis, costulis per punctis majoribus dense interruptis, costula 7:6 laterali quam dorsali vix magis elevata; antennis pedibusque rufo-piceis.* Long. 6 mm.

Patria: Chili.

Der *Ph. angulata* sehr nahestehend, aber viel kleiner, die Flügeldecken sind gewölbter, kürzer, verkehrt eiförmig, die erhabenen, durch tiefe Punkte unterbrochenen Rippen nur angedeutet, die Seiten sind durch 3 Reihen tiefer viereckiger Punkte durchzogen, und gegen die Spitze werden alle Streifen ziemlich undeutlich.

Ich kenne sowohl von *Ph. angulata* als auch *brevipennis* die Männchen, wesshalb nicht angenommen werden kann, dass diese Art das eine Geschlecht der andern sei.

In der Sammlung des Herrn *Chevrolat*.

1b Die 7. Seitenrippe der Flügeldecken ist fast nicht unterbrochen und deutlich erhabener als jene der Scheibe.

**4. *Phanodesta costipennis*:** *Elongata, subdepressa, nigropicea, subnitida; capite thoraceque crebre fortiter punctatis; hoc subquadrato, lateribus ferrugineis, subrectis, in solo medio leviter rotundatis, angulis anticis productis, posticis rectis; elytris squamulis tenuibus ochraceis minus dense variegatis, leviter costatis, costis elevatis, dense interruptis, costa 7:6 laterali subintegra multo elevata, antennis pedibusque ferrugineis.* Long. 8 mm. — Taf. II, fig. 23.

Patria: Chili. (*Mus. Chevrolat.*)

Länglich, wenig gewölbt, dunkel braunschwarz, etwas glänzend; Kopf und Halsschild gedrängt und sehr grob, der erstere runzelig punktiert, das letztere so lang als breit, die Seiten rostroth, fast gerade, nur in der Mitte sehr schwach gerundet erweitert, die Vorderwinkel stark vorragend, die hinteren rechteckig, die Scheibe oberhalb dem Schildchen mit der Spur einer vertieften kurzen Längsfurche. Flügeldecken mit länglichen gelbbraunen Schüppchen nicht sehr dicht gesprenkelt; fein gerippt, die Rippen dicht unterbrochen, die siebente erhabene Linie an den Seiten fast ganzrandig und erhabener als die anderen. Fühler, Beine und die Seiten der Bauchsegmente rostroth.

Zur Gattung *Phanodesta* kommt noch zuzuziehen:

5. **Nitidula Guerini Montrouz**, An. Franc. 1860. Pg. 916. — Nov. Caledon.
6. **Nitidula argentea Montrouz**, l. c. Pg. 916. id.
7. **Gymnochila nigrosparsa White**, Voy. Ereb. Terr. Ins. Pg. 17. — Nov. Zealand.

Als 4. Art wahrscheinlich noch:

8. **Gymnochila sobrina White**, l. c. Pg. 17. id.

## 19. Genus *Leperina* Erichson.

Germ. Zeitschr. V. 1844. Pg. 453.

Oculi duo laterales, reniformes. Frons apice profunde emarginata, utrinque leviter sinuata\*). Antennae 11-articulatae, clava triarticulata, unilaterali, (obtuse subserrata). Thorax in medio longitudinaliter obsolete costatus, utrinque fossula obsolete, in medio plus minusve interrupta, subimpressa. Elytra parce costata, costulis haud interruptis. Prosternum latum, lateribus fortiter marginatum.

Mas. Mentum in medio fasciculo transverse-lineari fulvo-piloso.

Körper länglich, etwas flach gedrückt, die Oberseite mit Schüppchen, die Unterseite, namentlich die Bauchringe mit feinen, kurzen Härchen besetzt. Kopf viel schmaler als das Halsschild, die Stirn vorn tief ausgerandet, beiderseits der Ausrandung schwach gebuchtet. Augen gross, querstehend, hinten schwach gebuchtet. Fühler 11gliederig, kurz, die Glieder der Keule wie bei *Trogosita* und *Tenebrioides* angefügt. Halsschild quer, von der Breite der Flügeldecken, schwach herzförmig, die Vorderwinkel vorragend, die hinteren stumpf, kantig, sehr leicht an die Decken gefügt. Schildchen quer, stumpf dreieckig. Flügeldecken mit erhabenen Längsrippen. Prosternum breit, kurz, hinter den Vorderhüften stark verbreitert, an der Spitze abgestutzt. Der umgeschlagene Rand der Decken ist mässig breit, von der Mitte zur Spitze nahezu gleich breit. Schienen unbedornt an den äusseren Kanten.

Männchen mit einer queren, breiten Haarbürste auf der Mitte des Kinnes.

### Uebersicht der Arten.

- 1a Die Oberseite des Körpers mit mehreren mehr oder weniger langen, büschelförmig zusammengedrängten, abstehenden Haarschuppen. Mitte des Prosternums glatt. — Länge 9—13 mm.

\*) Siehe Taf. I, fig. 21. — Form des Halsschildes: fig. 22b.

- 2a Flügeldecken ziemlich parallel. Oberseite braunschwarz mit etwas unregelmässigen Flecken aus weissen und schwarzen Schuppenhaaren ziemlich dicht besetzt.
- 3a Die Seiten des Halsschildes und dessen Hinterrand bis auf mehrere punktförmige Makeln breit weiss beschuppt. (Journ. of Ent. 1860. I. Pg. 100.) . . . . . 1. *cirrosa* Pascoe.  
Moreton Bay.
- 3b Nur die Seiten des Halsschildes schmal weiss beschuppt. (Ann. Franc. 1860. Pg. 915. — *L. turbata* Pascoe, Journ. of Ent. II. 1863. Pag. 29. — *L. fasciculata* Redtenb., Reis. Novar. II. 1867. 37. Taf. 2, fig. 3. . . . . 2. *Signoreti* Montrouz.  
Nov. Holland.
- 2b Die Seiten der Flügeldecken leicht gerundet. Die Schuppenbüschel der Oberseite kurz, die letztere wie bei *turbata*. (Journ. of Ent. 1860. I. Pg. 101.) . . . . . 3. *laevis* Pascoe.  
Melbourne.
- 1b Die Oberseite ohne abstehende, büschelförmig zusammengedrückte Haarschuppen, sondern einfach anliegend mit kurzen Schuppen bedeckt. Prosternum dicht punktiert.
- 2a Die Oberseite ist dicht sammtartig beschuppt und die gelblichweissen und braunen Schuppen verdecken die Punktirung vollständig und bilden auf der Oberseite unbestimmte Flecken, auf den gegen die Spitze etwas erweiterten Flügeldecken sind mehrere hellere Querflecke wahrzunehmen, welche in der Mitte fast eine Querbinde formiren. Länge 6—9 mm. (Journ. of Ent. 1860. I. 100.) . . . . . 4. *adusta* Pascoe.  
Melbourne.
- 2b Oberseite spärlich beschuppt, die Schüppchen klein in den Punkten gelegen.
- 3a Braun, metallisch glänzend, die Seiten vor den Augen, ein grosser Fleck vor den Hinterecken auf dem Halsschilde gelbweiss beschuppt; eine Makel jederseits am Hinterrande des letzteren und viele kleine fast reihig gestellte Flecken auf den

Decken aus schwarzen Schuppen gebildet. Flügeldecken parallel, die Zwischenräume der erhabenen Längslinien mit 5—7 Punktreihen besetzt. Länge 10—11 mm. (Wieg. Arch. 1842. I. 150.) . . .

5. *decorata* Er.  
Tasmania.

3b Braunschwarz, mit länglich weissen Schüppchen bedeckt. Die Seiten der Flügeldecken schwach erweitert, die Scheibe erhaben gestreift, die Zwischenräume der Streifen mit zwei Reihen tiefer, gedrängter Punkte. Mir unbekannt. (Ledeb. Reise II. Ins. 97.) . . . . .

6. *squamulosa* Gebl.  
Mongolia.

## 20. Genus *Gymnochila* Erichson.

Germ. Zeitschr. V. 1844. Pg. 454. — *Lepidopteryx* Hope.

Oculi quatuor, superiores distantes, depressi. Frons apice subaequaliter trisinuata\*). Antennae 11articulatae, clava triarticulata, articulis unilateralibus, approximatis\*\*). Thorax medio laevi plus minusve sulcatus. Elytra vix evidenter costata. Prosternum latum, lateribus fortiter marginatum.

Mas. Mentum in medio fasciculo transverso fulvo-piloso.

Körper länglich, etwas flachgedrückt, wie bei *Leperina*, die Ober- und Unterseite mit Schüppchen bedeckt. Kopf schmaler als das Halschild, die Stirn vorn dreibuchtig, die mittlere Bucht, die grösste. Augen, ein oberes und ein unteres Paar. Die oberen grösser, länglich, schräg gerichtet, scheidelständig, durch einen breiten Zwischenraum von einander getrennt, die unteren kleiner, hinter der Einlenkungsstelle der Fühler gelegen. Fühler eifgliederig, kurz, die dreigliederige Fühlerkeule dicht aneinander gefügt, die einzelnen Glieder an der äusseren Seite fest zusammengeschoben. Halsschild quer, kaum schmaler als die Flügeldecken, so wie bei *Leperina* geformt, die Scheibe fast immer mit einer mehr oder minder deutlichen Längsfurche. Schildchen schwach quer, an der Spitze gerundet. Flügeldecken so wie bei *Leperina*, mit schwach erhabenen Längsrippen. Prosternum breit, kurz, hinter den Vorderhüften verbreitert, an der Spitze abgestutzt, die Seiten

\*) Siehe Taf. I, fig. 21.

\*\*) Siehe Taf. II, fig. 24. — Kopf- und Halsschildform: fig. 25.



gerandet. Schienen unbewehrt. Der umgeschlagene Seitenrand der Flügeldecken ist schmal, von der Mitte gegen die Spitze noch schmaler werdend.

Männchen mit einer queren aber wenig breiten Haarbürste auf der Mitte des Kinnes.

Durch die stets vorhandene Auszeichnung der Männchen dieser Gattung wird die von Herrn Grafen v. *Ferrari* ausgesprochene Vermuthung, dass das *Gen. Gymnochila* die Männchen zu *Leperina* umfasst, berichtend erledigt.

Von dieser Gattung liegt mir leider zu wenig Material vor, um die Beschreibungen der betreffenden Arten selbstständig liefern zu können. Ich gebe hier die Diagnosen derselben nach den ursprünglichen Beschreibungen.

**1. *Gymnochila squamosa* :** *Oblonga, modice convexa, nigra, squamulis albidis et ochraceis dense variegata; antennis basi palpis tarsisque ferrugineis; prothorace lato, crebre punctato, medio longitudinaliter sulcato, lateribus rotundato, angulis posticis subobtusis; elytris punctato-striatis, interstitiis crebre punctatis, infra medium macula parve irregulari albido-squamosa.* Long. 9—14 mm.

**Patria:** Africa merid.

Gray. Griff. Anim. Kingd. Ins. Taf. 60, fig. 3; Taf. 75, fig. 14. a—q.

*Gymn. laticollis* Bohem. Ins. Caffr. I. 2. Pg. 578. ♀.

*Gymn. adspersa* Bohem. I. c. Pg. 579. ♂.

**2. *Gymnochila varia* Fbr. Syst. El. I. 151.**

**Patria:** Senegal, Gabon.

Der *G. squamosa* sehr ähnlich, das Halsschild ist aber nur um  $\frac{1}{3}$  breiter als lang, während es bei jener fast doppelt so breit als lang ist, und die Flügeldecken gegen die Spitze mehr verschmälert. Die Beschuppung der Oberseite ist derselben sehr ähnlich, sowie den meisten anderen Arten; hinter der Mitte auf den Flügeldecken bilden einige hellere Schuppen jederseits eine quere unbestimmte Makel, oder fast eine undeutliche Querbinde. Länge 11—16 mm.

*Gym. sparsata* Thoms. Arch. Ent. II. 44 — dürfte hieher zu ziehen sein: wenigstens spricht die Beschreibung in keiner Weise gegen die Vereinigung.

**3. *Gymnochila angulicollis* Thom. Arch. Ent. II. 45.**

**Patria:** Gabon.

Dunkelbraun, gemengt mit schwarzen Schüppchen und körnigen Flecken, die aber keine regelmässige Zeichnung formiren. Körper verlängert, parallel, hinter der Mitte nach rückwärts verschmälert. Halsschild am Vorderrande etwas mehr gerade als an der Basis, die Seiten gerundet aber vor den Hinterwinkeln ziemlich gerade, die letzteren zugespitzt und kaum stumpf. Flügeldecken mit feinen, crenulirten Streifen. Länge 10, Breite 4.5 mm.

Mir unbekannt.

**4. *Gymnochila subfasciata* Thoms. Arch. Ent. II. 44.**

Patria: Gabon.

Braun, mit rostgrauen und schwarzbraunen aus Schüppchen gebildeten Flecken, welche auf den Flügeldecken nahezu vier schiefe Binden formiren, wovon zwei weissgrau und zwei dunkelbraun erscheinen. Körper länglich, wenig gewölbt. Halsschild gleicherweise nach vorn und rückwärts verengt, die Seiten ziemlich stark gerundet, die Hinterwinkel stumpf, auf der Mitte mit einer breiten aber seichten Längsfurche, welche beinahe ganz ist. Flügeldecken von der Mitte nach abwärts verschmälert, mit feinen, punktirten, fast glatt erscheinenden Streifen, die Zwischenräume eben. Länge 12, Breite 5 mm.

Mir unbekannt.

**5. *Gymnochila lepidoptera*: Oblonga, modice convexa, corpore subtus ubique dense albido-squamosa, segmento anali apice arcuate-laevi et in segmento quarto maculis punctiformibus tribus ferrugineis laevis; supra nigra, squamulis nigris, fuscis et albidis dense irregulariter variegatis; prothorace transverso, in medio longitudinali laevi, rix eridenter sulcato, lateribus late albido-squamuloso; elytris sat dense subclerato-striatis, interstitiis subtilissime punctatis. Oculis superiores valde distantes.**

Patria: Abyssinia.

Long. 8—9 mm.

Durch die ganz weiss beschuppte Unterseite, sowis die breiten, gleichmässig weiss beschuppten Seiten des Halsschildes, und fast fehlende Mittelfurche auf denselben von allen Arten verschieden. Die Augen sind oben weit von einander gerückt, dagegen sind die oberen von den unteren nur durch einen schmalen Fortsatz der Stirnseiten getrennt. Die Fühlerform ist die dieser Gattung eigenthümliche. Die weissbeschuppte Unterseite und die Zeichnung der letzten Segmente erinnert lebhaft an die *Dermestes*-Arten.

In der Sammlung des Herrn *Deyrolle* in Paris.

*G. Gymnochila quadrisignata*: Oblonga, depressa, nigro-fusca, subtiliter punctata, supra grisco-squamosa; thorace subcordato, apice profunde emarginato, angulis porrectis rotundatis; elytris dense punctato-striatis, maculis in utroque duabus e squamulis longioribus griseis condensatis; femoribus piceo-castaneis Long.  $3\frac{1}{2}$ . lat.  $1\frac{1}{2}$  lin.

(Ex Mm.)

Patria: Mongolia.

Munh. Bull. Mosc. 1852. IV. 303.

## 21. Genus *Xenoglana* Reitter.

Oculi quatuor, superiores transversi, prominuli, sat approximati, prothoracis margine antico attingentes. Frons verticalis, apice profunde bisinuata. Antennae breves, 11 articolatae, clava triarticulata, fere ut in gen. *Gymnochilae*. Thorax dorso subinaequali. Elytra basi trisinuata, humeris acutis, vix evidenter costata. Prosternum latum, haud glabrum, lateribus marginatum. Corpus subsquamulosum, elongatum, apicem versus attenuatum.

Mas.?

Körperform vom Aussehen einer langgestreckten *Buprestis*, oben beschuppt, leicht gewölbt unten dicht schüppchenartig behaart. Kopf schmaler als das Halsschild, die Stirn senkrecht abfallend, am Vorderende tief doppelbuchtig ausgeschnitten, wodurch ein zahnartiger Vorsprung in der Mitte hervortritt, und jederseits mit einer kleineren Ausbuchtung. Lefze hornig, meist zurückgezogen und schwer sichtbar. Die Unterlippe in dem halbrunden unteren Mundausschnitt sehr versteckt. Die Endglieder der Taster ziemlich kurz, an der Spitze abgestumpft. Die Fühler kurz, mit einer dichten dreigliederigen Keule, das mittlere Glied derselben etwas breiter als die umgebenden. Die oberen Augen querstehend, wenig convergirend, am obersten Theile der Stirn gelegen, also von obenher sichtbar, während sich der ganze fernere Theil des Kopfes von oben der Besichtigung entzieht. Dieselben durch einen mässig schmalen Zwischenraum getrennt, gewölbt und vorragend. Die unteren Augen äusserst klein, schwer sichtbar, wie bei *Acrops* dicht hinter der Einlenkungsstelle der Fühler gelegen. Halsschild transversal, von den Decken abgerückt, der Vorderrand ausgeschnitten und zur Freilassung der Augen doppelbuchtig, die Ecken stumpf gerundet. Schildchen ziemlich klein, viereckig verrundet. Flügeldecken langgestreckt, von der Wurzel nach abwärts verschmälert, an der Spitze gerade abgestumpft, die Schulterecken kantig vorspringend. Prosternum breit, hinter den

Hüften breiter werdend, an der Spitze gerade abgestutzt, die Seiten wenig gerandet. Mesosternum frei, klein. Metasternum in der Mitte vor den Hinterhüften, wie gewöhnlich, mit einer Längsfurche. Bauch aus 5 Ringen bestehend, die Seiten nach abwärts stark verschmälernd, die einzelnen Segmente gleich breit, nur das letzte kleiner, ein stumpfes Dreieck bildend. Beine wie bei *Gymnochila*, aber die Schienen ohne deutlichen Enddornen.

Der Gattung *Acrops* verwandt, aber abweichend, durch gestreckten, oben beschuppten und gewölbten Körper, durch den vierbuchtigen Vorderrand der Stirn, die querstehenden, minder genäherten oberen Augen und kürzere Endglieder der Taster.

In der Körperform mit *Gymnochila* übereinstimmend, sonst aber in vielen Punkten sehr wesentlich verschieden.

**1. *Xenoglena Deyrollei*:** *Elongata, postice attenuata, leviter convexa, fusco-ferruginea, minus dense ochraceo-squamulosa, subtus nigra, dense griseo-pubescentis, antennis pedibusque piceo-rufis, oculis nigris; prothorace transverso, subinaequali, confertissime grosse punctato, lateribus leviter rotundato, angulis postivis subrotundatis; elytris thorace latitudine aequali, basi leviter trisinuatis, angulis humeralibus productis, confertim grosse striato-punctatis, interstitiis rugosis, angulosis, maculis 3 dorsali punctiformibus et fascia indistincta subapicali nigro-squamosa.*

*Patria:* Java.

Die Schüppchen der Oberseite sind wenig dicht, dreieckig, auf dem etwas unebenen Halsschild fleckig, auf den Flügeldecken ziemlich reihig vertheilt. Auf den letzteren befinden sich jederseits 3 runde punktförmige aus schwarzen Haarschuppen bestehende Makeln, und zwar die oberste über, die zweite knapp unter der Mitte, die letzte noch etwas tiefer. Die erste und dritte stehen nahe der Naht, die mittlere ist mehr dem Seitenrande genähert. Vor der Spitze ist noch eine etwas buchtige Querbinde sichtbar.

In Herrn *Deyrolle's* Sammlung.

## 22. Genus *Acrops* Dalman.

Ephemer. ent. 1824. Pg. 15. — *Anacypta* Illiger, Erichson.

Oculi quatuor, superiores convergentes, valde approximati, vix prominuli. Frons producta, apice subsinuata. Antennae valde bre-

viores, 11articulatae, clava valde abrupta, breviora, triarticulata. Elytra crebre fortiter punctato-striata. Prosternum latum, lateribus marginatum. Corpus supra vix pubescens aut squamulosum, aeneo-subnitidum.

### Mas.?

Körper ziemlich breit, nicht niedergedrückt, metallisch. Die Stirn vorgezogen, wodurch die viereckige Oberlippe und die Mandibeln zurückgezogen erscheinen, am Vorderrande leicht ausgebuchtet, in der Mitte derselben mit einer sehr kleinen dreieckigen Vorrangung. Die Fühler nur wenig länger als der Kopf, die Fühlerkeule kurz oval, einfach, sehr gut abgesetzt. Fühlerrinnen kurz, tief, convergirend. Die oberen Augen sehr gross am Hinterrande des Scheitels gelegen, schräg stehend, und sich am Hinterrande der Stirn fast berührend; die unteren sehr klein, rundlich, unmittelbar hinter der Einlenkungsstelle der Fühler gelegen. Halsschild kurz, nach vorn schwach verengt, vorn tief ausgerandet, die Hinterwinkel abgerundet, die vorderen über die Augen hinausragend. Schildchen fast dreieckig. Flügeldecken mit wenig abgesetztem Seitenrande, hinten gemeinschaftlich abgerundet. Die Schulterecken rechtwinkelig vortretend. Die Seitenränder des Halsschildes und der Flügeldecken äusserst fein gekerbt. Prosternum kurz, breit, hinter den Hüften verbreitert, an der Spitze abgestutzt, die Seiten gerandet. Metasternum hinten, wie gewöhnlich, mit einer Längsfurche. Die vorderen 4 Hüften etwas entfernt stehend, die Beine kurz, einfach, die Schienen unbewehrt, auch die Vorderschienen ohne hakenförmigen Enddorn; an den Füssen die 4 ersten Glieder sehr kurz, das Klauenglied kräftig, gross, mit einfachen starken, nicht langen Klauen; die Afterklaue am Grunde auffällig stark und zapfenartig vorragend. Oberseite nicht, Unterseite fein, spärlich und undeutlich behaart.

**1. *Acrops punctata* :** *Obscura, thorax parum marginatus, Elytra valde punctato-striata, aenea, obscure nitida. Long. 4—5 mm.*

(*Ex Fabr.*)

*Patria:* Sumatra.

*Nitidula punctata* Fabr. Syst. El. I. 351.

*Nitidula bupestroides* Weber Obs. Ent. 48.

*Nitidula metallica* Dalm. Ephem. ent. 15.

Mir unbekannt.

**2. *Acrops Dohrni* :** *Obtuse oralis, subdepressa, cupreo-aenea, thorax nitida, capite thoraceque crebre fortiter sed minus profunde*

*punctatis, clytris crebre fortiter punctato-striatis, striis valde approximatis, piceo et aureo variegatis, subtus antennis pedibusque picconigris, subviridi metallico-nitidis.* Long. 4.5 mm.

Patria: Borneo. (Mus. Dohrn.)

Die Unterseite ist fein und spärlich punktiert. Durch die nicht einfarbigen Flügeldecken von der vorigen wohl verschieden.

## 23. Genus *Narcisa* Pascoe.

Jourl. of Ent. II. 1863. 28.

„Caput insertum, fronte verticali. Oculi divisi, superiores remoti, verticales. Antennae breves, articulo primo incrassato, clava subunilateralis, triarticulata. Maxillae lobo interiore obsoleto. Prothorax transversus, lateribus foliaceis. Elytra marginibus subdilatata, serrulata. Corpus ovatum, subdepressum.“

Mir unbekannt.

**1. *Narcisa decidua*:** „Obovata, pallide ferruginea, squamis albidis tecta; antennis rufescentibus.“ „Long. 3½ lin.“

Batchian.

## 24. Genus *Nosodes* Leconte.

Class. Col. North. Amer. I. 1861. Pg. 88.

Calitys Thoms. Skand. Col. 1862. IV. 191.

Oculi duo laterales, subrotundati, prominuli. Frons apice truncata. Antennae 11articulatae, clava triarticulata. Prothorax medio sulcatus, antice bidentato-productus. Elytra basi juxta humeros incisa. Prosternum latum, lateribus fortiter marginatum. Corpus marginibus obtuse denticulatum ciliatumque.

Mas. Mentum sine fasciculo.

Körper breit, niedergedrückt, oben mit Höckern und höckerartigen, mit gekrümmten Börstchen besetzten Linien besetzt. Kopf klein, Stirn uneben, Vorderrand derselben fast gerade abgestutzt. Fühler mit ohrförmig erweitertem, rauhem ersten Fühlergliede, die dreigliederige Keule einfach, die einzelnen Glieder in der Mitte aneinander gefügt, das letzte nicht grösser als die vorhergehenden. Augen rundlich oval, seitenständig, vorragend, von den Vorderwinkeln des Halsschildes weit überragend. Halsschild quer, fast von der Breite der Flügeldecken, mit stark gerun-

detem und gezähnelten Seiteitenrande, der letztere verflacht, die Scheibe in der Mitte mit einer Furche, welche jederseits Höcker begrenzen: Schildchen klein, quer, höckerartig erhöht. Flügeldecken mit verflachtem und gezähneltem Seitenrande. Oberseite mit beborsteten Längsrippen, welche vor der Spitze in Höcker endigen. Prosternum breit, gerandet. Schienen unbewehrt. Flügeldeckenumschlag auf der Unterseite breit, von der Mitte gegen die Spitze gleich breit, und auch am Innenrande stumpf gezähelt. Unterseite matt, roh, kaum sichtbar behaart.

Männchen ohne Haartuberkel auf dem Kinn.

**1. *Nosodes scabra*:** *Oblongo-quadrata, scabra, subdepressa, opaca, nigra, aut fusca; prothoracis elytrorumque dorso lineis elevatis, fasciculato-pilosis.*

Long. 5--9 mm.

Patria: Europa, Amer. bor.

*Silpha scabra* Thunb. Act. Upsal. IV. Pg. 15. Taf. 1, fig. 6.

*Silpha dentata* Fabr. Mant. I. 50.

*Peltis silphides* Newm. Ent. Mag. V. 378.

*Peltis serrata* Lec. Proc. Ac. Phil. 1859. 84.

Crotch vereinigt *N. silphides* Newm. ganz, *serrata* Lec. fraglich mit *scabra*. Ich vermag in den nordamerikanischen Stücken, die mir vorlagen, zwei Arten nicht gut zu erkennen.

**2. *Nosodes africana*:** „*Oblongo-quadrata, convexa, nigra, opaca, squamis ochraceis parce, antice densius obsita; antennis pedibusque ferrugineis, prothorace brevi, lato, margine laterali basique utrinque serrato, dorso biserialim tuberculato: elytris tenuiter punctato-striatis multi tuberculatis, margine serratis.*

Patria: Caffraria.

Long.  $4\frac{1}{2}$ — $5\frac{1}{2}$ , lat.  $2\frac{3}{4}$ — $3\frac{1}{4}$  mm.“

*Peltis africana* Bohem. Ins. Caffr. I. 580.

Mir unbekannt.

## Tribus: **Peltini.**

Kopf ziemlich klein. Augen rund oder schwach quer. Seitenrand des Halsschildes und der Flügeldecken meist flach abgesetzt. Der umgeschlagene Rand der Flügeldecken ziemlich breit, gewöhnlich bis zur Spitze gleich breit. Prosternum schmal, häufig linienförmig, die Seiten selten ungerandet.

Vorderhüften ziemlich genähert. Körperform meist ähnlich der vorigen Gruppe.

### Conspectus generum.

- 1a Antennae 9articulatae . . . . . **Peltonyxa.**  
 1b Antennae 10articulatae.  
 2a Unguiculi simplici, vix dentati . . . . . **Neaspis.**  
 2b Unguiculi dentati.  
 3a Mandibulae vix prominentae. Tarsi simplices, vix elongati.  
 4a Corpus fere glabrum. Prosternum pone coxas ovale, rotundatum . . . . . **Latolaeva.**  
 4b Corpus dense pubescens aut subtomentosum. Prosternum pone coxas fere triangulariter subdilatum . . . . . **Ancyrona.**  
 3b Mandibulae prominentae. Tarsi elongati . . . . . **Leptonyxa.**  
 1c Antennae 11articulatae.  
 2a Antennarum clava biarticulata . . . . . **Holopleuridia.**  
 2b Antennarum clava triarticulata.  
 3a Caput prominens. Corpus plus minusve depressum, vix longius pubescens.  
 4a Unguiculi dentati. Prothorax lateribus subserrulatus.  
 5a Unguiculi connati . . . . . **Eronyxa.**  
 5b Unguiculi haud connati . . . . . **Micropeltis.**  
 4b Unguiculi simplices, vix dentati. Prothorax lateribus haud serrulatus.  
 5a Frons lateribus explanata. Prosternum tenuissimum, inter coxas anticis abbreviatum. Coxae posticae tuberculatim productae . . . . . **Peltastica.**  
 5b Frons lateribus vix explanata. Prosternum pone coxas prominens. Coxae simplicae . . . . . **Ostoma.**  
 3b Caput subretractum. Corpus supra metallicum, valde convexum, longe tenuissime pubescens . . . . . **Thymalus.**



## 25. Genus *Peltonyxa* Reitter.

Frons apice truncata, utrinque exciso-emarginata, inter antennas basi transversim impressa. Mandibulae suboccultae. Antennae novem-articulatae, articulo primo valde, secundo parum incrassato, clava triarticulata. Prothorax coleopteris vix angustior, transversus, antice vix emarginatus, truncatus, angulis anticis vix productis, obtusis, posticis rotundatis. Elytra punctato-striata. Prosternum inter coxas tenuissimum, apice non dilatatum. Pedes breves, femora incrassata, tibiae simplices, tarsi elongati, unguiculi dentati. Corpus elongatum vix perspicue pubescens.

Die Stirn am Vorderrande gerade abgeschnitten an den Seiten mit einem kleinen Ausschnitte, zwischen den Fühlerwurzeln quer vertieft. Mandibeln kaum sichtbar. Kiefertaster verlängert, das Endglied gestreckt, gegen die Spitze etwas verdickt, an der letzteren abgestutzt. Fühler neungliederig, das erste Glied stark, das zweite weniger verdickt, das dritte bis sechste dünner, ziemlich gleich breit, die drei letzten grossen eine gut abgesetzte, wenig dicht gegliederte Keule bildend. Augen an den Seiten des Kopfes ziemlich gross, rund, wenig vorragend. Halsschild quer, nach vorn leicht verengt, der Vorderrand gerade abgestutzt, die Vorderwinkel stumpf, nicht vorragend, die hinteren leicht abgerundet, die Seiten etwas aufgebogen. Schildchen mässig klein, glatt, fast halbrund. Flügeldecken länglich, an der Spitze gemeinschaftlich abgerundet, punktirt gestreift. Prosternum zwischen den Hüften schmal, gleich breit, an der Spitze abgerundet. Bauchringe von gleicher Grösse. Beine kurz, Schenkel kurz, verdickt, die Schienen einfach, mit kurzen, wenig auffälligen Enddornen; die Fusstarsen lang, nur wenig kürzer als die Schiene; Klauen lang, am Grunde mit einem Zahne.

Körperform einer gestreckten *Ostoma*, (*Peltis*).

**1. *Peltonyxa Deyrollei*:** *Elongata, levissime subconvexa, fusco-ferruginea, subtus ferrugineo-testacea, subopaca, vix perspicue pubescens; capite thoraceque obsolete punctatis, hoc lateribus paullo dilutiore, elytris elongatis, striato-punctatis, interstitiis alternis elevatis.*

Patria: Australia.

Long. 4.2 mm.

Die nähere Beschreibung ist schon aus jener der Gattung zu entnehmen.

In der Sammlung des Herrn *Deyrolle* in Paris.

## 26. Genus *Neaspis* Pascoe.

An. a. Mag. of Nat. Hist. 1872 et 1873. IV. Vol. X et XI. Pg. 317.

Rigidis Reitter i. litt.

Frons apice truncata\*). Antennae decemarticulatae, clava triarticulata, articulis duobus ultimis frequens quasi conjunctis\*\*). Tibiae anticae unco corneo armatae. Unguiculi vix dentati, simplices. Corpus fere ut in gen. *Ostoma*.

Körperform länglich oval, ungefähr wie *Ostoma oblonga*, die Oberseite spärlich, fast schüppchenartig behaart, die Unterseite nahezu glatt. Fühler 10gliederig mit gut abgesetzter dreigliederiger Keule, wovon die beiden letzten Glieder manchmal wie verschmolzen erscheinen. Endglied der Taster ziemlich lang. Stirn fast eben, am Vorderrande abgestutzt. Augen rundlich. Prosternum hinter den Hüften abgerundet, wie bei *Ostoma*, einfach\*\*\*). Halsschild von der Breite der Flügeldecken, nach vorn verengt, mit vorragenden Vorderecken, die vordere Ausrandung gross. Schildchen klein, dreieckig gerundet. Flügeldecken gleich breit am Ende gespitzt gerundet, die Scheibe dicht kerbartig gestreift. Innere Dorn der Vorderschienen gross und hackenförmig. Klauen einfach.

Hierher folgende 3 Arten:

**1. *Neaspis subtrifasciata* :** *Elongato-ovalis, subopaca nigra, lateribus prothoracis clytrorumque, antennis, pedibus corporis infra ferrugineis; supra setulis ochraceis et nigris brevibus subsquamulosis minus dense variegatis; capite thoraceque confertissime grosse minus profunde punctatis, punctis minoribus intermixtis, interstitiis angustissimis, subelevatis; clytris crebre sat fortiter striato-punctatis interstitiis angustis, alternis biserialim breviter ochraceo-setulosis alternis laevibus, setulis ochraceis fere fasciis 3 transversis subferrugineis formantis.* Long. 4.2 mm.

Patria: Australia.

Der *N. sculpturata* sehr ähnlich, aber durch die Sculptur der Flügeldecken verschieden. Die Seiten des Körpers sind auch viel kürzer mit gebogenen Härchen gefranzt; die helleren, weisslich-braunen schüppchenartigen Härchen formiren 3 ziemlich deutliche, breite Querbinden. Die einzelnen Glieder der Fühlerkeule sind von einander gut abgesetzt.

In der Sammlung des Herrn *Deyrolle* in Paris.

\*) Siehe Taf. II, fig. 26.

\*\*\*) Siehe Taf. II, fig. 27.

\*\*\*\*) Siehe Taf. II, fig. 28.

**2. *Neaspis villosa* :** „*Depressa, ovalis, supra fusca et griseo-villosa, marginibus prothoracis, labro, antennis corpore infra pedibusque pallide ferrugineis; capite prothoraceque sat vage punctato, scutello semicirculari; elytris lateribus parallelis, prothorace parum angustioribus, dorso striato-punctatis, subrugosis.* Long. 2—2½ lin.“

Patria: Australia.

Paseoë, l. c. Pg. 317.

Von *N. sculpturata* durch die Sculptur der Flügeldecken abweichend, von *subtrifasciata* durch die Fühlerkeule, welche wie bei *sculpturata* geformt ist, sich entfernend.

**3. *Neaspis sculpturata* :** *Elongato-ovalis, nitida, nigra, lateribus prothoracis elytrorumque, antennis, pedibus, corpore infra ferrugineis, supra setulis albidis et nigris brevibus subsquamulosis minus dense variegatis, capite thoraceque parce fortiter, minus profunde punctatis, interstitiis punctorum subtilissime dense punctulatis; lateribus thoracis elytrorumque subtiliter lanuginoso-ciliatis, his dense aequaliter punctato-striatis, interstiis angustissimis leviter elevatis et dense interruptis, alternis paullo magis elevatis.*

Long. 4.5 mm. — Taf. II, fig. 29.

Patria: Nova Hollandia. (Mus. vom Brück.)

Länglich oval, niedergedrückt, glänzend, schwarz, die Seiten nicht sehr breit abgesetzt, mit feinen Härchen gefranzt, die abgesetzten Seiten, Unterseite, Fühler und Beine rostroth. Die 2 Endglieder der Fühler sehr nahe mitsammen verbunden, wesshalb die Keule fast zweigliederig erscheint. Kopf ziemlich eben und so wie das Halsschild ziemlich grob aber seicht und weitläufig punktirt, die Zwischenräume mit dichten kleinen Pünktchen besät; das letztere 2½ mal so breit als lang, nach vorn verengt, der Vorderrand breit ausgeschnitten, die Vorderwinkel vorragend, die Scheibe mit weissen und schwarzen kleinen, schüppchenartigen Börstchen besetzt, welche besonders auf den Flügeldecken mehr oder minder unbestimmte Zeichnungen bilden. Schildchen mit hellen Börstchen ziemlich dicht besetzt. Flügeldecken viermal so lang als das Halsschild in der Mitte, gleich breit, hinter der Mitte gegen das Ende gespitzt gerundet, die Scheibe dicht gleichmässig ziemlich grob aber flach punktirt gestreift, die Zwischenräume sehr schmal, erhaben und dicht punktförmig unterbrochen, die abwechselnden etwas erhabener als die andern.

Von Melbourne. In Herrn vom Brück's Sammlung.

In diese Gattung dürfte auch gehören:

**4. *Nitidula squamata*:** „*Supra fusca, squamosa, subtus rufo-ferruginea, thorace antice profunde emarginato, scutello minuto, rotundato, elytris dense punctato-striatis, acuminatis.*“ Long. 2 lin.

Patria: Luzon.

Eschsch. Entomogr. 1822. Pg. 47.

## 27. Genus *Latolacva* Reitter.

Frons apice in medio subdentata\*). Palpi maxillares et labiales articulis ultimis elongatis, plus minusve subincrassatis. Antennae decemarticulatae, clava triarticulata, elongata soluta. Prosternum pone coxas haud evidentiter dilatatum, apice rotundatum\*\*). Tibiae anticae uno corneo armatae. Unguiculi basi dentati\*\*\*). Corpus breve, lato-ovale, fere glabrum aut brevissime vix perspicue pubescens.

Körperform sehr breit oval, fast kreisförmig, niedergedrückt, glatt, fast unbehaart. Sehr selten sind kurze, und sehr feine, kaum bemerkbare Börstchen vorhanden. Fühler 10gliedrig, die Keule 3gliedrig, lose aneinander gefügt, wenig kürzer als die Geißel. Endglied der Taster verlängert, manchmal schwach beilförmig. Stirn kaum mit einem Quereindrucke, fast eben, am Vorderrande in der Mitte mit einem deutlichen kleinen dreieckigen Zahne. Augen ziemlich rund. Kinn die ganzen unteren Mundtheile frei lassend. Fühlerfurchen markirt, tief, schräg nach innen gerichtet. Prosternum hinter den Hüften oval, an der Spitze abgerundet. Halsschild an der Basis von der Breite der Decken, kurz und stark quer, nach vorn stark verengt, mit spitz-abgestutzten Ecken. Die Vorderwinkel vorragend. Schildchen halbkreisförmig. Flügeldecken breit, gerundet, wie das Halsschild mit breit abgesetztem Seitenrande die Scheibe streifig punktirt. Vorderschienen mit viel grösseren inneren Enddornen. Klauen deutlich gezähnt.

**1. *Latolacva ovalis*:** *Lato-ovalis, depressa, nitida, ferruginea, oculis nigris; capite fortiter sat dense punctato, prothorace antice valde angustato, minus dense, sat profunde punctato, foreolis*

\*) Siehe Taf. II, fig. 30.

\*\*) Siehe Taf. II, fig. 31.

\*\*\*) Siehe Taf. II, fig. 32.

*parris ante basi instructis; clytris lateribus valde explanatis, rotundatis, dorso punctato-striatis, interstitiis seriatim punctatis.*

Patria: Java, Borneo. Long. 7, lat. ferre 5 mm. - Taf. II, fig. 33.

*Peltis ovalis* Mac. Leay, Annul. jav. Pg. 39.

*Latolaera cassidoides* Rth. i. litt.

Sehr breit elliptisch, fast kreisförmig, niedergedrückt, rostroth, glänzend, die Unterseite heller gelbroth. Stirn kräftig und ziemlich dicht punktirt. Halsschild nach vorn sehr stark verengt, der Seitenrand sehr breit aufgebogen, aber nicht dicht, mässig stark punktirt, die Scheibe vor dem Hinterrande mit 4—6 kleinen, querstehenden Gräbchen. Schildchen fein punktirt. Flügeldecken kreisförmig gerundet, der Seitenrand sehr breit abgesetzt und kräftig punktirt, die Scheibe gestreift, in den Streifen punktirt, die Zwischenräume mit einer sehr deutlichen Punktreihe. Das Endglied der Kiefertaster gestreckt, schwach beilförmig. Die Fühlerkeule sehr lang, lose gegliedert, wenig kürzer als die vorhergehenden Glieder zusammen.

Aus Java und Borneo; von Herrn Dr. C. A. Dohrn freundlichst mitgetheilt.

**2. *Latolaera cassidoides*:** *Breviter-ovalis, depressa, nitida, ferruginea, ovalis nigris, parce haud perspicue nigro-pubescentis, capite crebre fortiter punctato, prothorace antice angustato, minus dense sat profunde punctato; clytris subparallelis, apice rotundatis, lateribus minus valde explanatis, dorso elevato-sublineatis, interstitiis sat profunde biseriatim punctatis.* Long. 7, lat. 4-4.5 mm.

Patria: Malacca. (Mus. Chevrolat.)

Breit oval, niedergedrückt, rostroth, glänzend, die Unterseite heller gelbroth. Kopf etwas aneben, dicht und kräftig punktirt. Halsschild nach vorn verengt, der Seitenrand mässig breit aufgebogen, oben nicht dicht, ziemlich tief punktirt. Schildchen einzeln, feiner punktirt. Flügeldecken gleich breit, die Spitze abgerundet, so dass der ganze Käfer eine mehr viereckige Form erhält, oben und unten aber zugerundet ist. Die Scheibe der Decken mit mehreren (6—7) erhabenen Längslinien, deren Zwischenräume mit 2 kräftigen Punktreihen besetzt sind. Der Seitenrand ist schwächer als bei *L. ovalis* aufgebogen, innen dicht und stark punktirt. Das Endglied der Kiefertaster gestreckt, wenig verdickt, an der Spitze abgestutzt. Fühlerkeule deutlich kürzer als die Geißel.

**3. *Latolaera Ferrarii*:** *Breviter ovalis, depressa, nitida, parce haud perspicue nigro-pubescentis, picea, lateribus omnis antennis*

*pedibusque corpore infra ferrugineis; capite crebre fortiter, thorace minus dense subtiliter punctatis; hoc antice angustato; elytris subparallelis brevibus, apice rotundatis, lateribus sat late explanatis, in dorso subelevato-linealis, interstitiis sat profunde biserialim punctatis.*

Patria: Ins. Batschian.

Long. 5.; lat. 3.; mm.

Von *L. cassidoides* nur im folgenden abweichend. Die Oberseite ist dunkel pechbraun, die Seitenränder des Käfers und die ganze Unterseite sammt Fühler und Beine ist rostroth, die Sculptur ist der ersteren Art sehr ähnlich, aber die Punktirung des Halsschildes ist etwas weitläufiger und feiner, endlich ist diese Art bedeutend kleiner.

Im k. k. Naturalien-Kabinet in Wien. Herrn Grafen v. Ferrar zu Ehren benannt.

In diese Gattung dürfte vielleicht gehören:

**4. *Peltis brasilia*:** „*Oblonga, parallela, brunneo-piceo thorace laevigato, elytris punctato-striatis.*“ Long. 4<sup>mm</sup>. Lat. hom. 1<sup>2</sup>/<sub>3</sub><sup>mm</sup>.

„Habitat in Deserto Prov. Minarum.“

Perty, Del. anim. 31. Taf. 7. fig. 11.

„*Caput punctulatum, inter oculos impressum. Thorax antice profunde emarginatus, margine laterali reflexo; politus, sub lente raris punctulatus. Elytra thorace parum latiora, parallela, plana, postice rotundata, ad apicem raris emarginata, insigniter punctato-striata nitida. Antennae fere capitis thoracisque longitudine submaniliforme, apicem versus crassiores, brunneae. Pedes et abdomen dilate brunneis.*“

## 28. Genus *Ancyrona* Reitter.

Frons apice in medio vix dentata, truncata\*). Palpi maxillares et labiales articulis minus elongatis, simplicibus. Antennae decem articulatae, clava triarticulata, soluta. Prosternum pone coxas triangulariter dilatatum\*\*). Tibiae anticae unco corneo armatae. Unguiculi basi dentati\*\*\*). Corpus latum, pubescens aut subtomentosum.

Mit dem Gen. *Lalolaera* nahe verwandt und in folgendem abweichend. Der Körper ist etwas weniger breit, aber sonst sehr ähnlich, d. h. manchmal sammtartig behaart, häufig ist der ganze Seitenrand

\*) Siehe Taf. II, fig. 34.

\*\*\*) Siehe Taf. II, fig. 35.

\*\*\*\*) Siehe Taf. II, fig. 32.

mit dicht gestellten langen Härchen gefranzt. Die Fühlerkeule ist viel kürzer als die Geißel, einfach. Die Endglieder sämtlicher Taster sind einfach, kaum sichtbar verlängert. Die Stirn ist ebenfalls eben, aber am Vorderrande kaum mit der Spur eines dreieckigen Zahnes in der Mitte. Prosternum hinter den Mittelhüften scharf dreieckig erweitert, und zwar so, dass sich jederseits an den Hüften ein Eck, und am Ende des Prosternums das dritte befindet.

**1. *Ancyrona lanuginosa* :** *Lata, oblongo-orata, deplanata, nitida, ferruginea, longe-lanuginosa, lateribus longo lanuginoso-ciliatis, capite rugoso-punctato, prothorace antice angustato, lateribus haud arcuatis, fortiter punctato, angulis anticis productis; elytris thoracis basi latitudine, sed triplo longioribus, subparallelis, apice rotundatis, per parum fortiter punctato-striatis, interstitiis alternis subcarinato-elevatis; corpore subtilis fere glabro-punctato; marginis corpore subtilis pedibusque rufescentibus, antennis piccis, articulo ultimo rufo-ferrugineo.*

Patria: Ceylon.

Long. 6 — 7 mm.

*Ostoma lanuginosa* Motsch., Bull. Mosc. 1863. II. 506.

**2. *Ancyrona Caffra* :** *Lata, oblongo-ovalis, deplanata, ferruginea, nitida, lanuginoso-pubescentis; capite thoraceque minus dense sat profunde punctato, hoc antice angustato, angulis anticis productis; elytris thoracis latitudine sed triplo longioribus, breviter ovalis, lateribus late explanatis, per pariam sat fortiter punctato-striatis, interstitiis alternis subcarinato-elevatis, antennis pedibusque, corpore infra lacte ferrugineo-testaceis.*

Long. 4.2 mm.

Patria: Cap bon spei. (Mus. Chevrolat.)

Kleiner als *A. lanuginosa*, mehr gerundet, ohne Haarbefranzung auf den Seiten; sonst ihr sehr ähnlich.

**3. *Ancyrona Lewisi* :** *Lata, oblongo-ovalis, deplanata, ferruginea, supra opaca, nigro-variegata, scutulis brevibus nigris et albidis sat dense vestita; capite thoraceque punctatis, hoc antice angustato, lateribus haud arcuatis, angulis anticis obtuse-productis; elytris thoracis basi latitudine, sed triplo longioribus, subparallelis, apice rotundatis, lateribus sat late explanatis; subtiliter per pariam punctato-striatis, interstitiis alternis obsolete elevatis; corpore subtilis fere glabro, viz perspicue punctato, ferrugineo.*

Long. 4.7 mm.

Patria: Japan. (Mus. G. Lewis.)

Ausgezeichnet durch die matte Oberseite. Diese ist mit einem sammtartigen, äusserst feinen undeutlichen Ueberzug belegt, welcher die Punktirung fast ganz bedeckt und der Oberseite das matte Aussehen gibt. Die interessante Art ist dunkel rostroth, mit unbestimmten dunklen Schattirungen, und mit feinen, weissen, schüppchenartigen Börstchen auf der dunklen Fläche besetzt.

In diese Gattung dürften noch folgende mir unbekannte *Peltis*-Arten gehören:

**4. *Ostoma subrotundata*:** „*Breviter ovata, deplanata, subopaca, punctata, squamulis nitidis albidis adpersa, nigro-picea, thoracis elytrorumque marginis lato, suturaque minus distincte testaceis oculis antennarumque clava nigris, mandibulis palpis antennarum bas. pedibusque rufo-testaceis; capite triangulari antice subtruncato, squamulis albidis adperso, mandibulis paullo ersertis; thorace valde transverso, trapezoidali, sparsim albo-squamuloso-setoso, angulis productis acutis, apice subrotundatis, lateribus fere rectis, valde obliquis, reflexis elytris thorace paullo latioribus et plus duplo longioribus, reflexis subtessellato-tesselatis, punctato-striatis, interstitiis per pariam interrupto albo-squamuloso picturatis et fasciis arcuatis, sinuatis formantibus.*“

Patria: Ceylon.

Long.  $1\frac{2}{5}$  lin., lat. elgt.  $\frac{5}{6}$  lin.

Motschulsky, Bull. Mosc. 1863. II. 507.

**5. *Peltis nigrita*:** „Oben dunkelbraun, ziemlich glänzend an den Seiten rostroth, bedeckt mit einer ziemlich langen und dichte grauweissen Behaarung, welche auf den Flügeldecken Linien bildet. Länglich, ein wenig gewölbt. Kopf und Halsschild fein runzelig. Das letztere nicht gerandet, an den Seiten fein aufgebogen. Schildchen quer Flügeldecken mit breiten, stark crenulirten Streifen, getrennt durch erhabene Zwischenräume. Seiten nicht gerandet, gestreckt aufgebogen. Länge  $5\frac{1}{2}$  mm. Breite 3 mm.“

Patria: Gabon.

Thoms., Arch. Ent. II. 45.

**6. *Peltis ciliata*:** „*Oblongo-ovata, depressa, brunnea, punctata, setosa, lateribus ciliatis; elytris striato-punctatis.*“

Patria: Old Calabar.

Long.  $2\frac{1}{8}$  lin., lat. 1 lin.

Murray, Ann. nat. hist. XIX. 1867. 337.



**7. *Peltis crenata*:** „*Oblongo-orata, depressa, brunnea, punctata, breviter subsetosa, clytris crenato-striatis.*“

Patria: Old Calabar.

Long.  $2\frac{1}{2}$  lin., lat. 1 lin.

Murray, l. c. 336.

## 29. Genus *Leptonyxa* Reitter.

Frons apice truncata, inter oculos vix impressa. Mandibulae prominentae. Antennae decemarticulatae, sat graciliores, clava triarticulata, soluta. Prothorax coleopteris basi vix angustior, transversus, angulis rotundatis, haud productis, lateribus vix evidenter serratis. rostrum apice tenuissime elevatum, pone coxas non dilatatum\*). Tarsi omnes subelongati\*\*). Unguiculi dentati.

Körper länglich, dem Genus *Eronyxa* ähnlich, überall fein und kurz behaart. Kopf vorgestreckt, frei, schmaler als der Vorderrand des Halsschildes. Augen an den Seiten des Kopfes, mässig gross, rund, stark vorragend. Stirn eben, Vorderrand fast abgestutzt. Mandibeln bedeutend vorragend, kräftig, die obere Fläche etwas muldenförmig ausgehöhlt. Kiefertaster dünn, mit länglich eiförmigen, an der Spitze abgestumpften, grossen Endgliede. Fühler nur 10gliederig, ziemlich dünn, mit 3gliederiger, schmaler, länglicher, lose gegliederter Keule. Halsschild stark transversal, von der Breite der Flügeldecken, von der Wurzel nach vorn schwach verengt, mit sämmtlich abgerundeten, nirgends vortretenden Ecken und mit abgesetzten und aufgebogenen Rändern. Schildchen ziemlich klein, halbrund. Flügeldecken mehr als doppelt so lang als zusammen breit, hinter der Mitte schwach erweitert, die Spitze leicht gespitzt grundet. Prosternum zwischen den Vorderhüften äusserst schmal, linienförmig erhaben, gleich schmal. Füsse schmal und verlängert, wenig länger als die Schienen, mit langem Klauengliede, die Klauen nicht verwechseln, in der Mitte mit einem Zahne.

**1. *Leptonyxa brevicollis*:** *Elongata, subdepressa, minus basi breviterque fulco-pubescentis, nigra, antennarum basi pedibusque rufo-testaceis, capite thoraceque alutaceis, subopacis, hoc lateribus fortiter minus profunde punctato, dorso linea longitudinali obsolete subdepressa, clytris luteis, confertim fortiter fere seriatim punctatis; basis piceis.*

Long. 5; — 6 mm.

\*) Siche Taf. II, fig. 36.

\*\*) Siche Taf. II, fig. 37.

*Mas. Mandibulis prominulis; elytris subparallelis, pone medium vix evidentiter ampliatis, unicoloribus.* Taf. II, fig. 38.

*Fem. Mandibulis minus prominulis; elytris sat latis, pone medium leviter subampliatis, luteis, lateribus et fasciis 2 transversis subarcuatis piceo-infuscatis.* Taf. II, fig. 39.

Patria: Columbia.

*Microplitis brevicollis* Moritz i. litt.

Länglich, etwas niedergedrückt, schwarz, oder dunkel braunschwarz, die Flügeldecken, die Wurzel der Fühler, die Beine mit Ausnahme der geschwärzten Füße bräunlichgelb oder rothgelb. Kopf und Halsschild matt, hautartig chagriniert, die hautartige Netzelung aus runden sehr dichten Zellen gebildet. Die Mandibeln beim ♂ stark, beim ♀ etwas vorragend, schwarzbraun. Halsschild nahezu 3mal so breit als lang, nach vorn wenig verengt, mit nicht vorstehenden abgerundeten Winkeln, die Seiten abgesetzt und aufgebogen, die Scheibe in der Mitte sehr vereinzelt und fein, an den Seiten dick und dichter, aber ganz seicht punktirt. Schildchen braunschwarz. Flügeldecken bräunlichgelb, gedrängt und stark, fast reihenweise punktirt, beim ♂ höchstens so breit als das Halsschild, ziemlich gleich breit und einfarbig, beim ♀ hinter der Mitte schwach erweitert und mit 2 dunklen Querbinden auf der Scheibe, wovon die obere sich vor der Mitte befindet und sich an der Naht etwas erweitert; die untere steht unter der Mitte und beide werden an den Seiten durch einen dunklen Längswisch verbunden. Der umgeschlagene Rand der Flügeldecken ist röthlichgelb oder braungelb.

Im k. k. zoologischen Naturalien-Kabinet in Wien.

**2. *Leptonyxa costipennis*:** *Elongata, subdepressa, parcissime griseo-pubescentis, nigra, antennarum basi ferruginea, pedibus testaceis; capite thoraceque alutaceis, subopacis, minus dense fortiter punctatis, hoc in dorso punctura magis obsoleta, lateribus rufolimbatis; elytris elongatis, confertissime grosse striato-punctatis, tenuiter tricostatis, nigro-fuscis, fasciis duabus nonnunquam valde obliquis, in medio connexis, luteis, lateribus rufo-marginatis.* Long. 4—5 mm.

*Fem. Elytris apicem versus distincte ampliatis.*

Patria: Brasilia.

Der *Leptonyxa brevicollis* in der Körperform ähnlich, das Halsschild hat in der Mitte keine wahrnehmbare Längsfurche, die Flügeldecken sind gedrängt punktirt gestreift, die einzelnen Punkte gross, fast viereckig, die Zwischenräume sehr schmal, jede Decke mit 3 erhabenen

feinen Rippen. Die braunschwarzen, gelbroth gerandeten Decken zieren beim Weibchen zwei strohgelbe Querbinden, wovon eine knapp vor, die zweite hinter der Mitte steht, durch die Naht unterbrochen sind und den Seitenrand nicht erreichen. Beim Männchen beginnt die obere in der Nähe der Schultern, zieht sich schräg abwärts gegen die Naht und verbindet sich mit der hinteren queren und kurzen Querbinde.

In der Sammlung des Herrn *Degrolle* in Paris.

### 30. Genus *Holopleuridia* Reitter.

Frons apice rotundata, in medio submarginata, inter antennas longitudinaliter leviterque biimpressa. Antennae 11 articulatae, articulis 2 basalibus minus incrassatis, clava biarticulata, valde abrupta. Prothorax coleopteris paullo angustior, transversus, antice angustatus, angulis anticis prominulis, lateribus marginato-reflexus, dorso multo foveolato, utrinque arcuatim longitudinaliter bicostato. Elytra apicem versus ampliata, punctato-striata, interstitiis alternis acute elevatis, alternis planis, latis, striola prope scutellum utrinque abbreviata. Prosternum inter coxas sat angustum, pone coxas declivum. Pedes tenues, tibiis tarsisque simplicibus, unguiculi basi leviter dentati. Corpus elongato-obovatus, minus convexus, fere ut gen. *Ostoma*.

Körperform einer echten *Ostoma*. Der Kopf schwach, länglich, stumpf dreieckig; die Stirn vorn abgerundet, in der Mitte breit und schwach ausgebeult. Oberlippe kurz, quer, wenig sichtbar. Die Mandibeln schwer sichtbar. Endglied der Kiefertaster länger als breit, an der Spitze abgestutzt, das der Lippentaster länglich, am Ende leicht zugespitzt. Fühlerrinnen ziemlich deutlich, lang, gerade, convergirend. Die Oberseite des Kopfes zwischen den Fühlerwurzeln beiderseits schwach längsvertieft, die Seitenränder schwach aufgebogen. Fühler unter dem schwach verbreiterten Seitenrande der Stirn vor den Augen eingelenkt, ziemlich dünn, aber höchstens die Mitte des Halsschildes erreichend, 1gliedrig, die 2 ersten Glieder auffällig wenig verdickt, die Keule stark abgesetzt, 2gliedrig, die einzelnen Glieder derselben dicht aneinander gefügt, breiter als lang. Die Augen an den Seiten des Kopfes stehend, unendlich klein, mässig vorragend. Halsschild quer, schmaler als die Flügeldecken, nach vorn verengt, der Vorderrand ausgeschnitten, die Vorderwinkel vorkragend, der Seitenrand ziemlich breit abgesetzt und nicht aufgebogen, die Scheibe in der Mitte mit 3 Gruben und beiderseits

mit 2 erhabenen buchtigen Längskielen. Schildchen sehr klein, fast viereckig. Flügeldecken gegen die Spitze breiter werdend, (ob nur beim ♀?) an der letzteren gemeinschaftlich abgerundet, sehr fein punktiert gestreift, die abwechselnden Zwischenräume kantig erhaben, die anderen eben. Neben dem Schildchen ist ein Streifrudiment vorhanden. Die Seitenränder des Körpers sind sehr fein gekerbt. Prosternum zwischen den Hüften ziemlich schmal, hinter diesen nach abwärts gebogen. Die Bauchringe von ziemlich gleicher Länge. Die Beine dünn, einfach, die Füße nicht sehr kurz, einfach, mit langem Klauengliede; die Klauen sehr schwach gezähnt.

**1. *Holopleuridia maculosa*:** *Nitidula, parce brevissime subsetulosa, nigro-fusca, antennis, fronte antice, prothoracis lateribus ferrugineis, pedibus piccis; capite crebre ruguloso punctato, prothorace transverso, confertissime subtiliter rugulose punctato, apice fortiter emarginato, basi bisinnato, angulis posticis subobtusis, dorso triforcato, (foveolis duabus postice, una majore antice), utrinque longitudinaliter arcuatim tenuiterque costatis; elytris testaceo-brunneis, dense nigro-maculosis, maculis minutis, plus minusve seriatis; subtiliter punctato-striatis et seriatim subsetulosis, stria scutellari abbreviata, interstitiis planis, alternis acute elevatis, costis seriatim breviter subsetulosis, costa secunda ante medium interrupta.* Long. 3.7 mm.

Patria: Columbia.

La Luzerne; von Herrn *Steinheil* entdeckt und in dessen Sammlung befindlich.

### 31. Genus *Eronyxa* Reitter.

Frons inter antennis transversim impressa, apice truncata\*) Antennae 11 articulatae, clava triarticulata\*\*). Prothorax coleopterum angustior, lateribus serrulatus, angulis anticis haud productis. Elytra vix striata. Coxae simplicae. Tibiae anticae unco corneo-armatae Tarsi posteriores subelongati. Unguiculi dentati, connati\*\*\*).

Körper länglich, überall fein behaart, an eine *Lagria* erinnern. Kopf vorgestreckt, ganz frei. Stirn zwischen den Augen quer eingedrückt der Vorderrand abgestutzt. Augen rund, vorstehend. Fühler 11 gliederig die 2 ersten Glieder verdickt, das erste stärker erweitert, die Keu-

\*) Siehe Taf. II, fig. 40.

\*\*) Siehe Taf. II, fig. 41.

\*\*\*) Siehe Taf. II, fig. 42.

3 gliederig, einfach. Halsschild stark quer, schmaler als die Flügeldecken, die Seiten fein gezähnt, die Vorderwinkel kaum vorragend. Schildchen klein, quer. Flügeldecken länglich oval, wie das Halsschild mit breit abgesetztem Seitenrande, die Scheibe gedrängt stark punktirt, die Punkte kaum in Reihen geordnet. Prosternum schmal, etwas über die Hüften hinausragend, gleich breit, an der Spitze abgestumpft. (Siehe Taf. II, fig. 43.) Beine einfach, die 4 hinteren Füsse verlängert, die Klauen gezähnt und beide aneinander verwachsen. Vorderschienen mit längerem inneren Enddorne.

**1. *Eronyxa lagrioides* :** *Elongata, deplanata, nitida, supra minus dense fulvo-pubescentis, nigra, fronte apice, lateribus prothoracis antennis pedibusque ferrugineis, capite thoraceque sat crebre punctatis, hoc lateribus serrulato, leviter rotundato, angulis haud productis; elytris thorace latioribus, rufo-testaceis, confertim fortiter irregulariterque punctatis.*

*Long. 5 mm. — Taf. II, fig. 44.*

*Patria:* California. (*Mus. Jekel.*)

Länglich, niedergedrückt, glänzend, rothgelb, mässig dicht behaart, schwarz, die Seiten des Halsschildes, der Vorderrand der Stirn, Fühler, Beine und der ungeschlagene Rand der Decken rostroth, Flügeldecken öfters gelbbraun. Kopf und Halsschild ziemlich dicht und fein punktirt, das letztere quer, reichlich doppelt so breit als lang, der Vorderrand kaum sichtbar ausgerandet, der Hinterrand beiderseits gebuchtet, die Seiten mässig abgesetzt, in der Mitte leicht gerundet, überall fein gezähnt mit einzelnen abstehenden Härchen besetzt, die abgestumpften über ziemlich kantigen Winkel kaum vorragend. Schildchen quer, gelbroth. Flügeldecken länglich, hinten gespitzt gerundet, mit ziemlich stark abgesetztem und aufgebogenem Rande, die Scheibe gedrängt unregelmässig roth punktirt.

## 32. Genus *Micropeltis* Reutenbacher.

*Reis. Novar. II. 1867. 38.*

Frons subplana, apice truncata \*). Antennae 11 articolatae, clava 4 articolata \*\*). Prothorax coleopteris vix angustior. lateribus serrulatis, angulis anticis vix productis. Coxae simplicae. Tibiae muticae. Unguiculi dentati.

\*) Siehe Taf. II, fig. 45.

\*\*\*) Siehe Taf. II, fig. 41.

Körperform einer kleinen *Ostoma*. Kopf vorgestreckt, frei. Vorder-  
rand der Stirn abgestutzt, die Stirnfläche kaum quer eingedrückt. Augen  
rund, stark vorragend. Fühler 11gliederig, mit 3gliederiger wie bei  
*Tronyza* geformter Keule. Halsschild von der Breite der Flügeldecken, die  
Seiten stark verflacht, diese gerundet, gezähnt, nach vorn etwas mehr  
als nach rückwärts verengt, mit abgerundeten Winkeln, die vorderen  
Winkel kaum vorragend. Schildchen klein, fast quadratisch. Flügel-  
decken länglich, hinter der Mitte schwach erweitert, die Spitze abgerundet,  
die Scheibe gedrängt und grob punktirt, mit oder ohne mehreren erhabenen  
Längsrippen. Prosternum hinten sehr schmal, über die Vorderhüften  
kaum hinwegragend. Mittelhüften nur durch einen sehr schmalen linien-  
förmig erhabenen Fortsatz der Mittelbrust von einander getrennt. Vorder-  
schienen mit kaum sichtbaren Enddornen an der Spitze. Klauen gezähnt.

**1. *Micropeltis serraticollis*:** *Nigra, nitida, capite pro-  
thoraceque alutaceis, parce punctatis, chylris pone medium subampliatis,  
non costatis, confertim fortiter profunde seriatim punctatis, nigro-  
piceis, vittis duabus apice abbreviatis, antice obsolete nigris, lateribus  
apiceque testaceis; antennis pedibusque rufo-ferrugineis.*

Patria: Chili.

Long. 3.5 mm. — Taf. II, fig. 46.

*M. serraticollis* Redt. Reise Novar. Pg. 39. Taf. 2, fig. 4.

**2. *Micropeltis incostata*:** *Nigra, nitida, capite thoraceque  
rux alutaceis, dense punctatis, hoc lateribus rufo-marginatis, obsolete  
serrulatis, dorso inaequali; chylris subparallelis, apice conjunctim  
rotundatis nigris, punctato-striatis, interstitiis distincte subseriatim  
punctatis, alternis tuberculis minimis ferrugineis parce seriatim in-  
structis, apice et lateribus brunneo-flavis; antennis piceis, pedibus  
ferrugineis.* Long. 3 mm.

Patria: Chili.

Schwarz, glänzend, nicht hautartig genetzt. Kopf dicht punktirt,  
mit einem hufeisenförmigen Eindrucke zwischen den Fühlerwurzeln; Hals-  
schild doppelt so breit als lang, dicht punktirt, vor dem Schildchen mit  
einem Grübchen, vor demselben gegen das Ende, sowie beiderseits der  
Scheibe noch mit einem schwachen Längseindrucke, die Seiten leicht  
gerundet, rostroth. Flügeldecken nach hinten nicht bauchig erweitert,  
kräftig und dicht punktirt gestreift, die Zwischenräume fast reihig  
deutlich punktirt, die abwechselnden mit einer Reihe weitläufig stehender  
kleiner, wenig vorragender Tuberkeln, der Seitenrand und die Spitze

braungelb. Fühler pechbraun, die Wurzelglieder etwas heller, die Beine rostroth.

Aus Chili, in meiner Sammlung.

**3. *Micropeltis costulata*:** *Ferruginea, lateribus omnius dilutiore; setulis brevibus depressis parce obsitus; prothorace lateribus rotundatis, dorso crebre subtiliter ruguloso; elytris pone medium levissime subampliatis, confertissime grosse subseriatim punctatis, elevatoricostatis, costis interioribus antice-, intermediis prope medio interruptis.* Long. 2,5 mm.

Patria: Chili. (Mus. Chevrolat.)

Rostroth, die Ränder des Körpers, Fühler und Beine etwas heller, auf der Oberseite mit feinen schüppchenartigen, niederliegenden Bürstchen nicht dicht besetzt. Kopf und Halsschild von einer feinen runzelartigen Sculptur durchzogen, kaum punktirt. Flügeldecken äusserst gedrängt grob und tief, fast reihenweise punktirt, jede Scheibe mit 3 erhabenen Rippen, wovon die innersten vor der Mitte, die mittleren in der Mitte kurz unterbrochen sind.

Ebenfalls von Chili.

### 33. Genus *Peltastica* Mnnheim.

Bull. Mosc. 1852. II. 334.

Clypeus prominens\*). Antennae 11 articulatae, clava triarticulata. Prothorax coleopteris vix angustior, lateribus crenulatus, angulis anticis obtuse subproductis. Elytra interrupte-costata. Coxae posticae apice tuberculatim-productae. Tibiae muticae. Unguiculi simplices\*\*).

Körperform einer kleinen *Ostoma*. Kopf vorgestreckt. Stirnrand schildförmig erweitert. Vorderrand einfach, die Scheibe etwas uneben. Fühler 11gliederig, die beiden ersten Glieder leicht verdickt, die Keule 3gliederig, einfach. Augen rundlich. Halsschild von der Breite der Flügeldecken, stark quer, die Seiten nach vorn gerundet verengt, gekerbt, die Winkel abgerundet, die vorderen schwach und stumpf vorgezogen. Schildchen äusserst klein, punktförmig. Flügeldecken hinter der Mitte schwach erweitert, am Ende gespitzt gerundet, die Scheibe gedrängt, stark, reihig punktirt, mit mehreren dicht unterbrochenen Längsrippen.

\*) Siehe Taf. II, fig. 47.

\*\*\*) Siehe Taf. II, fig. 48.

Prosternum hinten sehr schmal, nicht über die Vorderhöften hinausragend, diese daher fast aneinander stehend. Die hinteren Beine auf einem nach hinten (bei den hintersten stark, bei den mittleren schwächer) höckerartig verlängerten Fortsatz der Hüften angefügt, die letzteren einander berührend. Vorderschienen mit kaum sichtbaren Enddornen an der Spitze. Klauen dünn, kaum gezähnt, an der äussersten Basis nur schwach verdickt.

**1. *Peltastica tuberculata* :** *Dilate picco-ferruginea, glabra, capite prothorace crebre minus profunde punctatis, hoc valde transverso, coleopteris basi vix angustiore, antice emarginato, basi bisinuito, angulis anticis obtusis, leviter productis, posticis rotundatis, lateribus late marginato-explanatis et parum dilatioribus, margine serrulata, dorso subinaequali; clytris apicem versus ampliatis, apice rotundatis, ante medium macula communi dilatioribus, tenuiter costatis, costulis albidis tuberculatim interruptis, tuberculis lineolatis nigris, interstitiis tristriatis, striis fortiter punctatis, antennis pedibusque ferrugineis.*

Patria: Sitkha.

Long. 4 mm.

Mammh. Bull. Mosc. 1852. II. 334.

### 34. Genus *Ostoma* Laicharting.

*Peltis* Ill. Er., Reitenb., Seydl.

Gaurambe Thomson, *Grynocharis* Thomson.

*Boleticola* Andersch 1797.

Frons apice fere truncata. Clypeus plus minusve discretus. Antennae 11articulatae, clava triarticulata. Prothorax basi coleopteris vix angustior, lateribus integris, angulis anticis productis. Elytra plus minusve costulata. Tibiae muticae. Unguiculi simplices. Corpus depressum, vix aut rarissime pubescens, latum aut oblongum, lateribus late explanatum.

Körper breit, mehr oder weniger elliptisch, ziemlich flach, mit sehr verbreitertem schildförmigen Seitenrande. Kopf frei, die Vorderecken des Halsschildes die Augen berührend. Stirn am Vorderrande flach ausgebuchtet, beinahe abgestutzt, zwischen den Fühlerwurzeln mit einer mehr oder minder abgegrenzten Querfurchung. Die Seiten des Kopfes scharfkantig, mit einer kleinen Ausrandung. Augen rundlich oder quer. Taster mit länglich eiförmigem Endgliede. Erstes Fühlerglied nach ausen stark ohrenförmig erweitert oder nur verdickt, die Keule 3gliederig,



einfach, viel kürzer als die Fühlergeißel. Prosternum schmal, hinter den Hüften gleich breit, kaum erweitert, die Spitze abgerundet, die Seiten stark gerandet. Vorderschienen mit innerem stark hackenförmig gekrümmten Enddorne, die äusseren klein, oder beide von gleicher Länge. Klauen einfach, stark gebogen. Halsschild mit abgestumpften Ecken, nach vorn verengt, die Vorderwinkel vorgezogen. Die Basis des Halsschildes schliesst nur in der Mitte an die Flügeldecken an. Schildchen quer. Flügeldecken gestreift punktiert, mit mehr oder minder deutlichen und zahlreich erhabenen Zwischenräumen.

I. Prosternum pone coxas processu subgloboso instructum. Tibiae anticae extus canaliculatae, calcari curvato armatae. Oculi oblongi. Sulci antenarum obsoleti. (Genus *Peltis* Thoms.)

**1. *Ostoma grossa* :** *Oralis, depressiuscula, nigra aut picea vel ferruginea, confertim punctata; elytris sutura lineisque 3 elevatis laevibus.* Long. 11-16 mm.

Patria: Europa.

Linne, Faun. Suec. 151. — Er. Nat. Ins. III. 245. — Thoms., Skand. Col. IV. 189

II. Prosternum pone coxas processu nullo. Oculi oblongi. Tibiae subtilissime denticulatae, apice bicalcaratae. (Genus *Gaurambe* Thoms.)

**2. *Ostoma ferruginea* :** *Oralis, ferruginea, punctata, supra glabra, brunnea, limbo ferrugineo; elytris dorso striato-punctatis, interstitiis alternis elevatis.* Long. 6-8 mm.

Patria: Europa, Amer. bor.

*Silpha ferruginea* Lin., Faun. Suec. 150.

*Peltis ferruginea* Erichs., Nat. III. 246.

... *fraterna* Randall, Bost. Journ. II. 17.

**3. *Ostoma Pippingskoeldi* :** *Breviter oralis, ferruginea, punctata, supra glabra, brunnea, maculis 10 coleopterorum limboque corporis ferrugineis; elytris dorso striato-punctatis, interstitiis alternis elevatis et crenatis.* Long. 8 mm.

Patria: Amer. bor. (Sitkha.)

Mnh., Bull. Mosc. 1852. II. 333.

III. Prosternum pone coxas processu nullo. Oculi subrotundati. Tibiae subtiliter denticulatae, apicem versus subdilatae, calcari parvo armatae, anticae extus apice spinoso-productae. (Genus *Grynocharis* Thoms.)

**4. *Ostoma pubescens*:** „Oblongo-orata, depressa, fusca, albido-pubescens, elytris subtiliter tricostatis, interstitiis subseriatim fortiter punctatis.“

Long. 2 lin.

Patria: Krimea.

*Peltis pubescens* Erichs. Germ. Zeitschr. V. 157.

Mir unbekannt.

**5. *Ostoma oblonga*:** Oblonga, nigra, supra glabra, capite thoraceque fortius punctatis; elytris fortiter striato-punctatis, interstitiis alternis subcarinatis, carinis alternis magis elevatis.

Patria: Europa.

Long. 5 - 8 mm.

Lin., Faun. Suec. 151. — Erichs. Nat. III. 217. — Thoms. Skand. Col. IV. 191.

**6. *Ostoma quadrilineata*:** Oblongo, nigra, supra glabra, capite thoraceque subtilius punctatis; elytris elevato-quadrilocostatis, interstitiis serie quatuor fortiter punctatis.

Long. 5 - 8 mm.

Patria: Amer. bor.

*Peltis quadrilineata* Melsh. Proc. Ac. Phil. II. 191.

„marginata Melsh. l. c. 191.

**7. *Ostoma Yvanii*:** Elongata, ferruginea, glabra, capite thoraceque dense sat profunde punctatis; elytris tenuiter elevato-septemcostatis, interstitiis biseriatis punctulatis.

Long. 2.7 - 3 mm.

Patria: Ubique.

Allib. Rev. Zool. 1817.

Ueber die ganze Erde verbreitet. Nach Europa aus Indien eingeschleppt. Ich besitze Stücke aus Berlin (in Reis ziemlich zahlreich gefangen), Spanien, Afrika, Madagascar, China und Süd-Amerika. Mit dieser Art fällt wohl *Peltis pusilla* Klug. zusammen. Die Beschreibung der letzteren lautet: „Statura fere *P. oblongae*. Depressa, fere linearis, dorso ferruginea, subtus rufo-testacea. Caput et thorac confertim punctata. Elytra thorace duplo longiora, marginata, striata, ad strias punctata. Pedes rufo-testacei. Long. 1 $\frac{1}{3}$  lin.“

Aus Madagascar.

## 35. Genus *Thymalus* Duftschmiedt.

Fauna Aust. III. 1825. Pg. 126.

Caput subretractum, oculis rotundatis. Prothorax apicè parum emarginatus, angulis anticis rotundatis. Antennae 11articulatae, clava 3articulata, simplex, elongata, subsolida. Elytra subseriatim fortiter punctata. Tibiae anticae calcari obsoleto. Corpus fere rotundatum, valde convexum, longius pubescens.

Körper gerundet, nahezu halbkugelförmig gewölbt, oben fein reifenartig behaart. Kopf sehr klein, von dem Vorderrande des Halsschildes fast bedeckt. Stirn am Vorderrande abgestutzt. Fühler 11gliederig, die Keule 3gliederig. Prosternum einfach, gerundet, kaum über die Vorderhüften hinausragend. Halsschild und Flügeldecken mit breit abgesetztem Seitenrande, das erstere etwas schmaler als die Basis der Decken, nach vorn gerundet verengt, mit kaum angedeuteten Vorder- und abgerundeten Hinterwinkeln. Flügeldecken oben grob reihig punktirt. Beine kräftig, Klauen einfach.

**1. *Thymalus limbatus* :** *Breviter ovalis, valde convexus, picco-ferrugineus, supra aenescens, margine late sanguineo, pube erecta pallide vestitus; prothorace dense subtilissime punctato; elytris profunde seriatim punctatis.*

*Long. 5—6.5 mm.*

**Patria:** Europa.

Fabr., Syst. El. I. 311. 1. — Er. Nat. III. 249. — Thoms, Skand. Col. IV. 188.

**2. *Thymalus fulgidus* :** *Breviter ovalis, convexus, picco-ferrugineus, supra aenescens, fulgidus, margine minus late sanguineo, pube erecta pallide vestitus; prothorace subtilissime punctato; elytris minus fortiter seriatim punctatis.*

*Long. 5—6 mm.*

**Patria:** Amer. bor.

Erichs., Germ. Zeitschr. V. 458.

*Thyma. marginicollis* Chevrol. Guér., Ic. Pg. 62. Taf. 18, fig. 2.

# Erklärung der Figuren

auf Taf. I und II.

Fig.

- 1 *Helota gemata* Gork. ♂.
- 2 " " " Spitze der Flügeldecken vom ♀.
- 3 " " " Prosternum, Mesosternum und Metasternum.
- 4 " " " Vorderbein vom ♂.
- 5 " " " Fühler.
- 6 *Calanthosoma flavomaculata* m.
- 7 *Nemozomia vorax* m.
- 8 *Dupontiella ichneumonoides* Sp.
- 9 *Filumis tenuissima* m.
- 10 *Airora procerata* m.
- 11 *Alindria grandis* Serr.
- 12 " " " Fühler.
- 13 " " " Bein.
- 14 Fühler von *Trogosita*, *Airora*.
- 15 Thorax von *Melambia striata* Ol. und *Gautardi* Tourn.
- 16 " " " " *gigas* und *opaca*.
- 16a " " *M. cordicollis* m.
- 17 Vorderrand der Stirn von *Alindria* und *Airora*.
- 18 " " " " *Melambia*.
- 19 " " " " *Trogosita*.
- 20 " " " " *Tenebrioides*.
- 21 " " " " *Phanodesta*, *Leperina* und *Gymnochila*.
- 21a Fühler von *Tenebrioides*, *Leperina*.
- 22 " " *Tenebrioides mauritanica*.
- 22a " " *Phanodesta*.
- 23 *Phanodesta costipennis* m
- 24 Fühler von *Gymnochila*.
- 25 Körperform von *Gymnochila*.
- 26 Stirnrand von *Neaspis*.
- 27 Fühler " "
- 28 Prosternum " "
- 29 Körperform " "

Fig.

- 30 *Latolaeva*, Stirn.  
 31 „ Prosternum.  
 32 „ Fuss von *Latolaeva*, *Ancyrona*, *Micropeltis*.  
 33 *Latolaeva ovalis* Mac Leay.  
 34 *Ancyrona* Stirn.  
 35 „ Prosternum.  
 36 *Leptonyxa brevicollis* Prosternum.  
 37 „ „ Bein.  
 38 „ „ ♂.  
 39 „ „ ♀.  
 40 *Eronyxa* Stirn.  
 41 „ Fühler.  
 42 „ Klauen.  
 43 „ Prosternum.  
 44 „ Körperform.  
 45 *Micropeltis* Stirn.  
 46 „ *serraticollis* Rdtb. Seiten der Körpers.  
 47 *Pellastica* Clypeus.  
 48 „ Klauen.

## Index

Die *Cursiv* gesetzten Gattungen und Arten sind *Synonymie*.

	Pg.		Pg.
Acalanthis Er. . . . .	8	<i>crenata</i> Mur. . . . .	54
<i>mirabilis</i> Rttr. . . . .	9	<i>lanuginosa</i> Motsch. . . . .	52
<i>quadrisignata</i> Er. . . . .	9	<i>Lewisii</i> Rttr. . . . .	52
<i>quadrinotata</i> Blanch. —		<i>nigrita</i> Thoms. . . . .	53
Acrops Dalm. . . . .	41	<i>subrotundata</i> Motsch. . . . .	53
<i>Dohrni</i> Rttr. . . . .	42	<i>Boleticola</i> Andersch. . . . .	61
<i>punctata</i> Fabr. . . . .	42	Calanthosoma Rttr. . . . .	10
<i>buprestoides</i> Weber . . . . .	42	<i>flavomaculata</i> Rttr. . . . .	11
<i>metallica</i> Dalm. . . . .	42	<i>Calytis</i> Thoms. . . . .	43
Airora Rttr. . . . .	18	Cymba Seydl. . . . .	30
<i>apicalis</i> Rttr. . . . .	20	<i>monilata</i> Pascoe . . . . .	31
<i>canescens</i> Rttr. . . . .	20	<i>procera</i> Kraatz . . . . .	31
<i>clivinoides</i> Rttr. . . . .	19	Dupontiella Spinola . . . . .	15
<i>cylindrica</i> Serv. . . . .	19	<i>fasciatella</i> Spin. . . . .	16
<i>nigra</i> Melsh. . . . .	19	<i>ichneumoides</i> Spin. . . . .	15
<i>nigella</i> Melsh. . . . .	19	Egolia Er. . . . .	8
<i>procera</i> Rttr. . . . .	20	<i>variegata</i> Er. . . . .	8
<i>striatopunctata</i> Rttr. . . . .	20	Elestora Pascoe . . . . .	30
<i>teres</i> Melsh. . . . .	21	<i>fulgurata</i> Pasc. . . . .	30
Alindria Er. . . . .	21	Eronyxa Rttr. . . . .	57
<i>alutacea</i> Mur. . . . .	21	<i>lagrioides</i> Rttr. . . . .	58
<i>Chevrolati</i> Rttr. . . . .	21	Filumis Rttr. . . . .	16
<i>elongata</i> Guer. . . . .	21	<i>tenuissima</i> Rttr. . . . .	17
<i>grandis</i> Serv. . . . .	21	Gymnochila Er. . . . .	37
<i>major</i> Guer. . . . .	21	<i>angulicollis</i> Thoms. . . . .	38
<i>orientalis</i> Redtb. . . . .	21	<i>lepidoptera</i> Rttr. . . . .	39
<i>spectabilis</i> Klug. . . . .	21	<i>quadrisignata</i> Mnnh. . . . .	40
Anacypta Ill. . . . .	41	<i>sparsuta</i> Thoms. . . . .	38
Ancyrona Rttr. . . . .	51	<i>squamosa</i> Gray. . . . .	38
<i>caeffra</i> Rttr. . . . .	52	<i>adspersa</i> Bohem. . . . .	38
<i>ciliata</i> Mur. . . . .	53	<i>laticollis</i> Bohem. . . . .	38

	Pg.		Pg.
subfasciata Thoms. . . . .	39	opaca Rtrr. . . . .	25
varia Fabr. . . . .	38	striata Oliv. . . . .	24
<i>Helota</i> Mac Leay. . . . .	5	subcyanea Gerst. . . . .	26
geminata Gorb. . . . .	6	<i>Micropeltis</i> Redtb. . . . .	58
Guérini Hope. . . . .	6	costulata Rtrr. . . . .	60
Mellyi Westw. . . . .	6	incostata Rtrr. . . . .	59
thibetana Westw. . . . .	6	serraticollis Redtb. . . . .	59
Vigorsi Mac Leay. . . . .	6	<i>Narcisa</i> Pasc. . . . .	43
<i>Iolopleuridiâ</i> Rtrr. . . . .	56	decidua Pasc. . . . .	43
maculosa Rtrr. . . . .	57	<i>Neaspis</i> Pasc. . . . .	47
<i>Latolaeva</i> Rtrr. . . . .	49	sculpturata Rtrr. . . . .	48
brasileica Perty . . . . .	51	squamata Esch. . . . .	49
cassidooides Rtrr. . . . .	50	subtrifasciata Rtrr. . . . .	47
Ferrarii Rtrr. . . . .	50	villosa Pasc. . . . .	48
ovalis Mac Leay. . . . .	49	<i>Nemozoma</i> Latr. . . . .	13
<i>epidopteris</i> Hope . . . . .	37	caucasicum Menetr. . . . .	13
<i>eperina</i> Er. . . . .	35	<i>fascicollis</i> Hampe . . . . .	13
adusta Pascoe . . . . .	36	cornutum Strm. . . . .	14
cirrosa Pasc. . . . .	36	corsicum Rtrr. . . . .	13
decorata Er. . . . .	37	cylindricum Lec. . . . .	14
lacerata Pasc. . . . .	36	elongatum Lin. . . . .	13
Signoretii Montr. . . . .	36	<i>fasciatum</i> Herbst . . . . .	13
<i> barbata</i> Pasc. . . . .	36	nigripennis Rtrr. . . . .	14
<i> fasciculata</i> Redtb. . . . .	36	parallelum Melsh. . . . .	14
squamulosa Mmh. . . . .	37	<i>Nemozomia</i> Rtrr. . . . .	11
<i>Leptonyxia</i> Rtrr. . . . .	54	vorax Rtrr. . . . .	12
brevicollis Rtrr. . . . .	54	<i>Nosodes</i> Lec. . . . .	43
costipennis Rtrr. . . . .	55	africana Bohem. . . . .	44
<i>Lipaspis</i> Woll. . . . .	27	scabra Thunb. . . . .	44
caulicola Woll. . . . .	27	<i>dentata</i> Fabr. . . . .	44
lauricola Woll. : . . . .	27	<i>silphides</i> Newm. . . . .	44
pinicola Woll. : . . . .	27	<i>serrata</i> Lec. . . . .	44
<i>Delambia</i> Er. . . . .	24	<i>Ostoma</i> Laicharting. . . . .	61
cordicollis Rtrr. . . . .	25	ferruginea Lin. . . . .	62
funebri Pasc. . . . .	25	<i>cassidoidea</i> Leyeck. . . . .	—
Gautardi Tourn. . . . .	26	<i>cimicoides</i> Degeer . . . . .	—
gigas Fabr. . . . .	25	<i>rubicunda</i> Laich. . . . .	—
maura Pasc. . . . .	26	<i>septentrionalis</i> Randal. . . . .	—
memnonia Pasc. . . . .	26	<i>fraterna</i> Randal. . . . .	62

	Pg.		Pg.
<i>grossa</i> Lin. . . . .	62	<i>nigrosparsa</i> Rtrr. . . . .	35
<i>Pippingskoeldi</i> Mnh. . . . .	62	<i>sobrina</i> White. . . . .	35
<i>pubescens</i> Er. . . . .	63	<i>Syntelia</i> Westw. . . . .	23
<i>quadrilineata</i> Melsh. . . . .	63	<i>indica</i> Westw. . . . .	23
<i>marginata</i> Melsh. . . . .	63	<i>mexicana</i> Westw. . . . .	23
<i>Yvani</i> Allib. . . . .	63	<i>Westwoodi</i> Salle. . . . .	23
? <i>pusilla</i> Klug. . . . .	63	<i>Tenuochila</i> Westw. . . . .	20
<i>Peltastica</i> Mnh. . . . .	60	<i>Tenebrioides</i> Pill. et Mitt. . . . .	28
<i>tuberculata</i> Mnh. . . . .	61	<i>Thymalus</i> Duftsch. . . . .	64
<i>Peltis</i> Illig., Er. etc. . . . .	61	<i>fulgidus</i> Er. . . . .	64
<i>Peltonyxa</i> Rtrr. . . . .	46	<i>americanus</i> Strm. . . . .	64
<i>Deyrollei</i> Rtrr. . . . .	46	<i>marginicollis</i> Chev. . . . .	64
<i>Phanodesta</i> Rtrr. . . . .	31	<i>limbatus</i> Fabr. . . . .	64
<i>angulata</i> Rtrr. . . . .	33	<i>brunneus</i> Payk. . . . .	—
<i>argentea</i> Montr. . . . .	35	<i>rubiginosus</i> Lin. . . . .	—
<i>brevipennis</i> Rtrr. . . . .	34	<i>Trogosita</i> Oliv. . . . .	20
<i>cordaticollis</i> Rtrr. . . . .	32	<i>Xenoglena</i> Rtrr. . . . .	40
<i>costipennis</i> Rtrr. . . . .	33	<i>Deyrollei</i> Rtrr. . . . .	41
<i>Guerini</i> Montr. . . . .	35		





# Mittel-Temperaturen

als

## thermische Vegetations-Constanten

von

A. Tomaschek.



### I.

Die diesbezüglichen Bestrebungen Hoffmann's in Giessen, (Thermische Vegetations-Constanten. Gaea Jahrg. 11. Hft. 10. Pg. 640.) aus der Uebereinstimmung jährlicher Summenwerthe, welche durch Ablesung an einem besonnten Thermometer gewonnen werden, sogenannte thermische Constanten der Blüthezeit zu konstatiren, veranlassen mich meine eigenen Bestrebungen: Mittel-Temperaturen als klimatische Temperatur-Constanten für die Blüthen-Entwicklung der Bäume zu gewinnen, hier einer neuerlichen Besprechung zu unterziehen\*). Wenn auch das Mass der, von der Pflanze wirklich verbrauchten Wärme durch thermometrische Messungen der Insulationswärme im Gegensatze zu Bestimmungen der Schattenwärme, in einzelnen Fällen genauer bestimmt werden dürfte, so steht diese Methode mit der, den Meteorologen bis jetzt geläufigen Bestimmungsweise in so grossem Gegensatze, dass wohl noch lange Zeit eine allseitige vergleichende Erprobung der Hoffmann'schen Insulationsformel aufgeschoben werden muss.

Nach dem Vorgange Alex. v. Humboldt's (Kleinere Schriften 1. Bd. 1858. Von den isothermen Linien etc. Pg. 275) halte ich die Mittel-Temperatur für den entsprechendsten Ausdruck, durch welchen die Uebereinstimmung der Wachsthums-Erscheinungen ausdauernder Gewächse mit den Temperaturen, welche zu ihrer Hervorrufung geeignet sind, am deutlichsten erkannt wird. Die Darstellung dieser Beziehungen durch Mittelwerthe wird gegenüber jeder anderen Form — wie ich überzeugt bin — den endlichen Sieg erringen. Ich glaube, es lassen sich

\*) Vergl. Mittel-Temperaturen als klimatische Temperatur-Constanten für die Blüthen-Entwicklung der Bäume. Wochenschrift für Astronomie etc. von Dr. E. Heiss. 1869. Pg. 171.

die Vegetations-Vorgänge recht wohl mit den klimatischen Bestimmungen der Meteorologen in Einklang bringen. Bloss Jahres- und Monatsmittel der Temperatur, reichen zwar keineswegs hin; viel werthvoller erscheinen bereits fünftägige Mittel, welche an vielen Orten nach dem Vorgange Dove's als Grundlage klimatischer Untersuchungen im Gebrauche sind. Soll jedoch der volle Gebrauch von den, durch Meteorologen berechnete Mittel in der Klimatologie gemacht werden können, so müssen sich die Meteorologen nach dem wiederholten Vorschlage De Candolle's (De Candolle: Geographie botanique. Tom. I. Pg. 37. „Naturforscher“. November 1875.) zur Conzession bereit erklären, die Mittelwerthe zum Behufe der Bestimmungen der Abhängigkeit der Wachsthum-Erscheinungen von der Temperatur, nur nach den positiven Graden zu berechnen. Bei solchen Mittelberechnungen müssten demnach alle negativen Temperaturen  $0$  gesetzt werden. Es wird übrigens kaum Jemand, der mit dem Gegenstande näher vertraut ist, verkennen, dass nur in dem Falle, wo ein wirklicher Einklang zwischen den Bestimmungen der Meteorologen und Pflanzenphysiologen hergestellt ist, ein praktischer Erfolg jener Bestrebungen in Aussicht steht, welche die Abhängigkeit der geographischen Verbreitung der Pflanzenformen von den klimatischen Verhältnissen nachzuweisen bemüht sind. Gewisse Erscheinungen der Thier- und Pflanzenwelt finden oft in Zeiträumen statt, für welche, nach den Berechnungen der Meteorologen negative Werthe der Temperatur geltend müssen; so für das Stäuben der Kätzchen von *Alnus incana*, das Blühen von *Galanthus nivalis*, für das Schwellen der Baumknoospen u. s. w. In solchen Fällen tritt es klar zu Tage, dass das meteorologische Mittel kein Massstab für die, zu solcher Zeit stattfindende Bewegung der Pflanzenwelt sein kann. Da aber frühzeitige Regungen des Pflanzenlebens im Zusammenhange mit späteren Erscheinungen stehen, so ist leicht einzusehen, da auch die Mittelwerthe im Zusammenhange betrachtet werden müssen, dass diese abweichende Berechnung der Mittelwerthe bei gemischten Temperaturen (negativen und positiven) die Beziehung der späteren nur aus positiven Temperaturen berechnete Mittel zu den Vegetationsvorgängen verdunkeln muss. Nur die volle Berücksichtigung des hier ausgesprochenen Grundsatzes bei der Berechnung der Mittelwerthe, machte es mir möglich, freilich bis jetzt nur an einem Orte (Lemberg) eine höchst überraschende Uebereinstimmung der Mittel-Temperaturen mit den Blüthezeiten zu konstatiren, welche mich veranlasste, Mittel-Temperaturen als klimatische Temperatur-Constanten gelten zu lassen. Die Einwendung des anerkannten Meteorologen C. Fritsch, dass die, von mir, als klimatische Temperatur-Constanten bezeichneten Mittelwerthe auch sehr

zu Anfang Jänner eintreten\*) und daher nicht als Ausdrücke des Wärmebedürfnisses der Pflanzenformen angesehen werden können, muss dahin berichtet werden, dass kein einziger, der bis jetzt aufgestellten derartigen Ausdrücke - auch die Summenformel nicht ausgenommen - unabhängig für sich allein als Ausdruck des Wärmebedürfnisses der Pflanzen Geltung haben kann, dass jede dieser Formen der Abhängigkeit des Eintrittes irgend einer Phase des Pflanzenlebens nur mit Rücksicht auf das Datum des erfolgten Eintrittes derselben Geltung haben kann. Sonst müsste ja rücksichtlich der Summenformel ebenfalls behauptet werden können, dass wenn die gesammte Wärme, welche die Summenformel darstellt der Pflanze in einem Tage dargeboten würde auch wirklich die bezeichnete Phase an diesem Tage eintreten müsste.

Es wird angezeigt sein hier zunächst einen kurzen Bericht über jene, für Lemberg aus phänologischen Daten gewonnenen Resultaten zu geben, ehe ihre Anwendbarkeit an anderen Orten besprochen werden kann. Es muss bemerkt werden, dass auch bei der Bestimmung der Tagesmittel jener Tage, an welchen theils Wärme, theils Kältegrade notirt sind, nur die positiven Grade berücksichtigt wurden und zwar in der Weise, dass z. B. bei  $0.0^{\circ}$ ,  $+2.0^{\circ}$ ,  $0.5^{\circ}$  die Mittel-Temperatur des Tages auf  $\frac{2.0}{3} = 0.67^{\circ}$  berechnet wurde. Dieser Vorgang ändert zwar wenig die Summe der Tagesmittel, desto mehr aber die Mittel-Temperaturen und zwar zu Folge der grösseren Anzahl der Tage, welche in diesem Falle bei Berechnung der Mittel-Temperaturen berücksichtigt werden müssen. So ergab sich z. B. für den 1. Mai 1860 nach meiner Berechnungsweise vom 1. Jänner angefangen die Summe der Tagesmittel  $319^{\circ}$ , die Zahl der Tage 88; daher das Mittel dieses Zeitraumes  $3.63$ . Hingegen nach gewöhnlicher Berechnung ist die Summe  $297.4^{\circ}$ , die Zahl der Tage nur 61, folglich das Mittel  $4.87^{\circ}$ .

In Lembergs Umgebung beginnen nachstehende Baumarten zu blühen, wenn seit dem Anfange des Jahres folgende, auf obige Weise berechnete Mittel-Temperaturen erreicht wurden:

$3.58^{\circ}$  R.  $+0.07^{**}$ ), der Kirschbaum, *Prunus avium*.

\*) Dieser Umstand dürfte auch dann wegfallen, wenn die Gesamtmittelwerthe nicht vom 1. Jänner jedes Jahres aus, sondern für ganze Jahresepochen berechnet würden.

\*\*)  $+0.07$  bedeutet die durchschnittliche Abweichung, innerhalb der einzelnen Jahre, ohne Rücksicht auf das Zeichen; diese beträgt also kaum  $\frac{2}{100}$  der Mittel-Temperatur bei *Pr. avium*; bei *Pr. Padus* nur etwas mehr als  $\frac{1}{100}$ , bei *Rob. pseudo Acac.*  $\frac{2}{100}$ , bei *Til. grandifl.*  $\frac{3}{100}$ ; also im Mittel  $\frac{2}{100}$ . Dr. Hoffmann's Einwendung, dass die Annäherung der Jahreswerthe der Constanten bloss der Verkleinerung der Zahlen zuzuschreiben sei, findet in dieser Berechnungsweise ihre Widerlegung.

- 3·82° R. | 0·04, die Traubenkirsche, *Prunus Padus*.  
 4·36° R. | 0·1, die Rosskastanie, *Aesculus Hippocastanum*.  
 5·81° R. | 0·12, die Robinie, *Robinia pseud Acacia*.  
 7·10° R. | 0·2, die Sommerlinde, *Tilia grandifolia*.

Dies wird in jedem einzelnen Jahre dann der Fall sein, wenn sie überhaupt eine, von 0 ansteigende Reihe dieser Werthe ergibt. In dem 10jährigen Zeitraume, innerhalb welchem die phänologischen Beobachtungen angestellt und obige Resultate erzielt werden konnten, fand nur im Jahre 1862 eine Ausnahme statt, wo die Tageswerthe der Temperatur plötzlich so erheblich stiegen, dass die Vegetation dem Steige der Erwärmung nicht in gleichem Grade folgen konnte. Um den Grad der Genauigkeit dieser Berechnung schätzen zu können, schlagen wir dem Verzeichnisse der, an jedem Tage des 5jährigen Zeitraumes 1857 bis 1861 (der mir berechnet vorliegt) vom 1. Jänner eines jeden Jahre erreichten Mittel-Temperaturen die Zahl 3·82 (die Constante für *Pr. padus*) beispielweise nach, so finden wir diese Mittel-Temperatur in den einzelnen Jahren an folgenden Tagen erreicht:

1857, am . . . . .	4. Mai.
1858, „ . . . . .	7. Mai.
1859, „ . . . . .	28. April.
1860, „ . . . . .	4. Mai.
1861, „ . . . . .	12. Mai.
Mittel am . . . . .	5. Mai.

Der Anfang des Blüheus wurde in der That an folgenden Tagen beobachtet:

1857, am 6. Mai . . .	+ 2 Tage Abweichung.
1858, „ 6. „ . . .	— 1 Tag „
1859, „ 29. April . .	+ 1 „ „
1860, „ 3. Mai . . .	— 1 „ „
1861, „ 10. „ . . .	— 2 Tage „
Mittel am 5. Mai . .	+ 1·4 Tage Abweichung.

Von der Brauchbarkeit der gewonnenen Mittelwerthe zur Auffindung der Tage des Anfanges der Blüthezeit während längerer Jahresreihen werden wir uns überzeugen, wenn wir in der bezeichneten Tabelle der, an jedem Tage erreichten Mittel-Temperaturen des 5jährigen Zeitraumes (1857—1861) für jeden Tag der Monate April, Mai und Juni, aus 5 Mitteln der einzelnen Jahre ein neues Gesamtmittel bilden, sodann jenen Tag, dessen Gesamtmittel den obigen Constanten entspricht mit dem mittleren Tag der phänologischen Beobachtung vergleichen.

In diesem Falle ergeben sich für

*Prunus avium*.

Constante = 3.58<sup>0</sup> + 0.07\*).

Datum	1857	1858	1859	1860	1861	Mittelwerth
1. Mai . . . . .	3.78	2.88	4.10	3.63	3.34	3.546
2. Mai . . . . .	3.81	3.07	4.12	3.70	3.36	3.612

Nach 12jährigen Beobachtungen ist der erste Mai durchschnittlich der Anfang der Blütenentfaltung, diess ist aus folgenden Beobachtungen ersichtlich:

1857: 21. April, 1858: 4. Mai, 1859: 23. April, 1860: 3. Mai, 1861: 6. Mai, 1862: 28. April, 1863: 9. Mai, 1864: 12. Mai, 1865: 3. Mai, 1866: 16. April, 1867: 29. April, 1868: 1. Mai.

*Prunus Padus*.

C. = 3.82 + 0.01.

Datum	1857	1858	1859	1860	1861	Mittelwerth
4. Mai . . . . .	3.83	3.45	4.25	3.81	3.38	3.74
5. Mai . . . . .	3.89	3.59	4.35	3.86	3.45	3.83
6. Mai . . . . .	3.93	3.72	4.42	3.87	3.51	3.89

Der 5. Mai, an welchem Tage der 5jährige Gessammtmittelwerth die Höhe der C. = 3.82 erreichte, ist auch der mittlere Tag der Blüthezeit für *Pr. Padus* nach 14jährigen phänologischen Beobachtungen (Vergl. Mittel-Temperaturen etc. Wochenschrift Dr. Heiss Jahrg. 1869. Pg. 183).

\*) Prof. Hoffmann hat für Giessen die Constante von *Pr. avium* = 3.672 berechnet. In Lemberg erreicht der 5jährige Mittelwerth des 3. Mai die Höhe von 3.676. Unter Voraussetzung allseitig richtiger Rechnung und Beobachtung, hat also der in Giessen von Prof. Hoffmann beobachtete Baum eine um 2 Tage spätere Blüthezeit in Bezug auf den in Lemberg beobachteten. In der That war das Beobachtungssystem in Lemberg so eingerichtet, dass geflissentlich der am zeitlichsten blühende Baum der ganzen Umgebung der Beobachtung unterzogen wurde, während Prof. Hoffmann, wenn ich nicht irre, die Bäume seines Gartens allein in's Auge fasste.

*Aesculus Hippocastanum.*

C. 4.36 | 0.1.

Datum	1857	1858	1859	1860	1861	Mittelwerth
13. Mai . . . . .	4.32	4.22	4.79	4.44	4.00	4.354
14. Mai . . . . .	4.35	4.31	4.82	4.68	4.13	4.450
15. Mai . . . . .	4.40	4.40	4.89	4.69	4.18	4.530

Nach 12jährigen Beobachtungen, meist meinen eigenen, ist der mittlere Tag des Blütenanfanges der 14. Mai.

1857: 14. Mai, 1858: 13. Mai, 1859: 8. Mai, 1860: 12. Mai, 1861: 21. Mai, 1862: 5. Mai, 1863: 14. Mai, 1864: 28. Mai, 1865: 12. Mai, 1866: 7. Mai, 1867: 10. Mai, 1868: 14. Mai.

Dr. Rohrer in seinem Beitrag zur Meteorologie und Klimatologie Galiziens, Pg. 9, bestimmt allerdings den 18. Mai als Blütenanfang. Der Unterschied liegt in der Beobachtungsmethode. Meine eigenen Beobachtungen betreffen jedenfalls die frühesten Blütenentfaltungen. Die Constante 4.36 | 0.1: gibt also hier insbesondere nur für den frühesten Blütenanfang, wenn sich auch nur einzelne Blüten oder Blütenstände zum Blühen öffnen.

*Robinia pseud-Acacia.*

C. 5.81 | 0.12.

Datum	1857	1858	1859	1860	1861	Mittelwerth
2. Juni . . . . .	5.64	5.77	6.33	5.84	5.08	5.730
3. Juni . . . . .	5.70	5.82	6.42	5.90	5.15	5.798
4. Juni . . . . .	5.75	5.88	6.50	6.00	5.22	5.870

Nach 12jährigen, aber auch nach 14jährigen Beobachtungen aus der Periode 1855—1868 ist der 3. Juni der erste Tag des Aufblühens.

1857: 7. Juni, 1858: 7. Juni, 1859: 31. Mai, 1860: 30. Mai, 1861: 12. Juni, 1862: 23. Mai, 1863: 28. Mai, 1864: 16. Juni, 1865: 26. Mai, 1866: 3. Juni, 1867: 2. Juni, 1868: 30. Mai.

## Tilia grandifolia.

C. 71 | 02.

Datum	1857	1858	1859	1860	1861	Mittelwerth
23. Juni . . . . .	6.88	7.30	7.41	7.26	6.66	7.10
24. Juni . . . . .	6.93	7.39	7.46	7.33	6.80	7.18

Nach 12-jährigen phänologischen Beobachtungen der 23. Juni, der erste Tag der Blüthezeit! (Vergl. Wochenschrift Dr. Heiss. Pg. 184.)

Allein selbst die, von den Meteorologen berechneten 5-tägigen Temperaturmittel scheinen geeignet mittelst der Constanten jene Tage nachzuweisen, an welchen die Blüthezeit eintritt. Die grösste Schwierigkeit bildet hier die Berechnung oder vielmehr Umrechnung der Mittelwerthe für jene Monate, in welchen theils negative, theils positive Tagesmittel notirt sind.

Mit Rücksicht darauf, dass im „Beitrag zur Meteorologie“ etc. von Dr. M. Rohrer, Pg. 22, für Lemberg die Zahl der Tage mit andauerndem Froste, an welchem kein Thauwetter eingetreten war, für die Monate Jänner, Februar und März auf 40 bestimmt sind, bleiben für genannte Monate 50 Tage als solche, an denen wenigstens theilweise Temperaturen vermuthet werden können. Die mittlere Temperatur dieses Zeitraumes wurde annähernd mit Hilfe der Temperaturextreme aproximativ auf  $1.9^{\circ}$  R. berechnet\*).

Es ergibt sich daher für die Monate Jänner, Februar und März, die Summe  $19.0^{\circ}$  R. auf 10 fünf-tägige Zeiträume vertheilt. Zu dieser Summe werden nun in folgender Tabelle die Mittel-Temperaturen der aufeinander folgenden 5-tägigen Zeiträume addirt, so erhalten wir Mittel-Temperaturen vom Jänner an berechnet:

\* Aus der Tabelle für die täglichen Mittel-Temperaturen vom 1. Jänner jedes Jahres während des 5-jährigen Zeitraumes (1857—1861), ergibt sich die Mittel-Temperatur von  $1.91^{\circ}$  für den 2. Jänner.

5tägige Zeiträume	Mittel-Temperaturen dieser 5tägigen Zeiträume nach den 5 tag. Temperatur- mitteln des Dr. Jelinek	Mittel-Temperaturen vom 1. Jänner an gerechnet		Einreihung der phänologischen Beobachtungsdaten aus dem Tagebuche (1857-1868). Anfang der Blüthzeit		Beobach- tungsjahr
		Aus den Tages- mitteln mittel- bar berechnet. Zeitraum 1857-1861		Benennung der Pflanze	Datum	
1— 5. April	4.78	2.2	2.12	<i>Corylus Avellana</i> . . .	3. April	10
6—10. „	5.61	2.4	2.38	<i>Populus tremula</i> . . .	10. „	8
11—15. „	5.61	2.7	2.70	<i>Salix caprea</i> . . .	11. „	9
				<i>Populus alba</i> . . .	13. „	7
16—20. „	4.76	2.8	2.97			
21—25. „	6.99	3.1	3.21	<i>Acer platanoides</i> . . .	22. „	9
				<i>Ribes Grossularia</i> . . .	22. „	9
				<i>Betula alba</i> . . .	24. „	10
26—30. Mai	7.56	3.4	3.46			
1— 5. „	9.20	3.8	3.83	<i>Prunus acium</i> . . .	1. Mai	12
				<i>Prunus Padus</i> . . .	5. „	14
6—10. „	9.97	4.1	4.12	<i>Acer pseudoplatanus</i>	9. „	8
11—15. „	12.09	4.6	4.51	<i>Syringa vulgaris</i> . . .	14. „	12
				<i>Aesculus Hippocastanum</i>	14. „	12
16—20. „	12.06	4.9	4.86	<i>Lycium barbarum</i> . . .	16. „	8
21—25. „	12.41	5.3	5.23	<i>Berberis vulgaris</i> . . .	22. „	6
				<i>Cydonia vulgaris</i> . . .	23. „	5
26—30. „	12.73	5.6	5.52	<i>Econymus europaeus</i>	24. „	6
31— 4. Juni	13.88	6.0	5.87	<i>Robinia pseudoacacia</i>	3. Juni	12
				<i>Sambucus nigra</i> . . .	4. „	11
5— 9. „	14.52	6.3	6.22	<i>Philadelphus coronarius</i>	6. „	5
				<i>Rosa canina</i> . . .	7. „	7
10—14. „	15.11	6.7	6.59			
15—19. „	15.61	7.0	6.91			
20—24. „	15.07	7.3	7.18	<i>Vitis vinifera</i> . . .	20. „	6
				<i>Tilia grandifolia</i> . . .	23. „	12
25—29. „	14.37	7.6	7.49			

Direktor Dr. Jelinek hat der meteorologischen Beobachtung bei uns dadurch eine neue Bahn gebrochen, dass er die, von Dove inaugurierte Berechnung der 5tägigen Temperaturmittel auch für österreichische



Stationen aus der Periode 1848 bis 1863 berechnen liess. Leider ist die in obigem Sinne nothwendige Umrechnung, welche dieselben zum Zwecke der Vergleichung mit den Vegetations-Erscheinungen benöthigen, höchst schwierig dadurch, dass hierzu die Einsicht in die meteorologischen Originaltabellen der Beobachter nothwendig ist. Sonst wäre es mir gelungen, die von mir berechneten Constanten auch an anderen Orten zu erproben. Im Allgemeinen haben mich aproximative Berechnungen davon überzeugt, dass sich die von mir festgestellten Constanten auch an anderen Orten bewähren, dass dieselben jedoch erst in einer um so grösseren Jahresreihe zum Vorschein kommen, je exzessiver das Klima des betreffenden Ortes ist, d. h. je unregelmässiger die täglichen Mittelwerthe der Monate April, Mai und Juni aufeinander folgen. Nur an jenen Orten, meist nordöstlich gelegen, an welchen die täglichen Temperaturmittel vom 1. Jänner an gerechnet eine möglichst gleichmässig aufsteigende Reihe bilden, wenn auch nur wenige Jahre in Mittel zusammengezogen werden, bewähren sich die Constanten in überraschender Weise. Die Pflanze ist befähigt bis zu gewissem Grade sich auch exzessiven Temperatur-Verhältnissen zu akkomodiren, überall jedoch, wo ihr Jahr aus, Jahr ein, gleichartiges Temperatur-Verhältniss dargeboten wird, schmiegt sie sich in bewunderungswürdiger Weise rücksichtlich des Eintrittes der Phasen an dieselben an. Uebrigens dürfen die in einzelnen Jahren zum Vorschein kommenden Abweichungen nicht immer als Beobachtungsfehler angesehen werden. Die Vegetation entwickelt sich nicht in allen Jahren vollkommen gleichmässig und der verschiedene Einfluss der übrigen klimatischen Potenzen, macht sich insofern geltend, als sich die Blüthezeiten zweier Arten zuweilen ohne Beziehung auf die Temperatur auffallend nähern, oder von einander entfernen. So traf, um nur ein Beispiel hervorzuheben, im Jahre 1860 der Anfang der Blüthezeit der Kirsche mit dem Anfange der Blüthezeit der Traubenkirsche zusammen, ungeachtet im mehrjährigen Durchschnitte der Anfang beider Blüthezeiten um einige Tage auseinander liegt. Die um diese Zeit herrschenden höheren Tagesmittel nebst hinreichender Feuchtigkeit beschleunigten in diesem Falle die Entwicklung der Traubenkirsche in höherem Grade, als das Blühen des Kirschbaumes. Das Eintreffen der Blüthezeit der *Pr. Padus* ist mehr als das Blühen des *Pr. arium* von vorausgehender Entwicklung nothwendiger Achsengebilde abhängig. Was also die Entwicklung des Laubes und der Achsen befördert, wird nur bei *Pr. Padus* indirekt auf das frühere Eintreffen der Blüthezeit einwirken. Die Baumgruppe, in welcher in diesem Jahre das erste Aufblühen des *Pr. arium* am 3. Mai beobachtet wurde, hatte in

diesem Momente ein höchst verändertes Ansehen insofern nicht nur das Laub der Traubekirsche, sondern auch das der Rosskastanie in, zu dieser Zeit, auffallenden Weise entwickelt war. Es ist also nach dieser Betrachtung sehr leicht einzusehen, dass selbst bei der sorgfältigsten Beobachtung eine arithmetisch genaue Uebereinstimmung der sogenannten Constanten in den einzelnen Jahren nur erst dann in Aussicht gestellt werden kann, wenn zugleich mit der Temperatur, auch die übrigen klimatischen Einflüsse in Rechnung gebracht werden.

Aus der Zusammenstellung der Constanten von 27 Baum- und Straucharten für die Jahre: 1857, 1858, 1859 und 1861 erhielt ich folgende mittlere Werthe derselben:

		Abweichung vom Mittel:	
1857:	4.296	- 0.007	
1858:	4.234	-- 0.069	
1859:	4.378	0.075	
1861:	4.305	+ 0.002	
Mittel:	4.303	0.038	0.8 %

Aus dieser Zusammenstellung ergab sich, dass die Fehler durch diese Zusammenziehung sich allerdings verminderten, das relative Verhältniss der Abweichungen jedoch ungestört geblieben ist. Diess deutet an, dass die Quelle der Abweichungen bis zu einer gewissen Grenze keine zufällige sein kann, sondern von einer gemeinsamen Ursache bedingt erscheint. Es ist der Grad der Bewölkung, dessen Verschiedenheit in den einzelnen Jahren zur geringeren oder grösseren Wirksamkeit der Wärme beitragen mag. Wurden alle Daten in den Beobachtungslisten des Dr. Rohrer von 0.0 und 0.5 für die Bewölkung innerhalb jenes Zeitraumes, in welchem die beobachteten Blütenentfaltungen eintrafen (Jänner bis Juli) addirt, so erhalten wir, für die obigen Jahre folgende Anzahl:

		Abweichung der Constanten vom Mittel
1857:	99   . . . . .	- 0.007
1858:	159   . . . . .	- 0.069
1859:	50 — . . . . .	0.075
1861:	82 — . . . . .	0.002
Mittel:	97.5	

woraus sich durch Vergleich mit obigen Abweichungen der mittleren Constanten von 27 Baum- und Straucharten ergibt, dass die kleineren Mittel-Temperaturen in jenen Jahren, in welchen eine grössere Anzahl heiterer Tage eintraf ebenso wirksam waren, als die grösseren Mittel-Temperaturen der übrigen Jahre. Es weist diese Betrachtung auf die

beeinflussenden Werth der Insulationsgrade auf die Blütenentfaltung im (Unterrichtszeitung Nr. 4 am Schlusse).

Von Einfluss auf die Weise des Aufblühens in den verschiedenen Jahren ist ferner die Höhe des Tagesmittels zu jener Zeit, wo das Aufblühen erfolgen soll. Die Höhe der Tagesmittel zu dieser Zeit befördert in auffallender Weise die Ausbreitung der Blütenentfaltung (des Aufblühens) über alle Blüten eines Baumes oder einer ganzen Baumgruppe. Ebenso erfolgt bei niederen Tagesmittel das Aufblühen nur unverhältnissmäßig langsam.

So lässt selbst die unmittelbare Beobachtung den günstigen Einfluss der steigenden Temperatur auf den Eintritt nachfolgender Phasen des Pflanzenlebens erkennen. Als Beispiel möge uns das verschiedene Aufblühen des *Prunus avium* in den Jahren 1857 und 1858 dienen.

1857\*).

Tagesmittel:

9·1 <sup>0</sup>	am	21.	April
6·4 <sup>0</sup>	"	22.	"
7·8 <sup>0</sup>	"	23.	"
3·5 <sup>0</sup>	"	24.	"
0·8 <sup>0</sup>	"	25.	"
4·0 <sup>0</sup>	"	26.	"
4·4 <sup>0</sup>	"	27.	"
5·3 <sup>0</sup>	"	28.	"
6·2 <sup>0</sup>	"	29.	"
6·6 <sup>0</sup>	"	30.	"

Summe: 54·1      10

Es haben sich nur wenige Blüten des beobachteten Baumes geöffnet.

\*) Es dürfte vielleicht von Interesse sein, den Text meines Tagebuches aus dem Jahre 1857 unmittelbar zu zitiren:

„Bei *Pr. avium* (21. April) dem Bäumchen an der sogenannten unteren Promenade nur eine Blüthe geöffnet; die übrigen Knospen meist zum Aufbrechen bereit;

23. und 24. April sinkende Temperatur (Höhe der Mittel-Temperatur vom 1. Jänner an, am 24. April = 3.67<sup>0</sup>).

25. April. Schneefall. Stillstand im Fortschritte des Aufblühens des *Pr. avium* am unteren Wall; bis 27. immer nur eine Blüthe entfaltet. Höhe der Mittel-Temperatur vom 1. Jänner an gerechnet für den 25. April = 3.63<sup>0</sup>.

28. April. Bei *Pr. avium* nur einige Blüten geöffnet. (Höhe der Mittel-Temperatur vom 1. Jänner = 3.670<sup>0</sup>.)

5. Mai. (Tagesmittel 9·1<sup>0</sup>.) Bei *Pr. avium* am unteren Wall ist das Blühen über den ganzen Baum verbreitet. (Höhe der Mittel-Temperatur vom 1. Jänner = 3.89<sup>0</sup>.)

9. Mai. (Tagesmittel 8.4<sup>0</sup>.) *Pr. avium* auch an anderen Standpunkten im vollen Aufblühen.

1858.

Tagesmittel:

16·4<sup>0</sup> am 3. Mai15·4<sup>0</sup> „ 4. „13·0<sup>0</sup> „ 5. „

}	Die Mehrzahl der Blüten des beobachteten Baumes sind bereits aufgeblüht.
---	--

Es unterliegt kaum einem Zweifel, dass der normale Eintritt einer nachfolgenden Phase einer höheren Temperatur bedarf, als die vorhergehende Entwicklung.



Ueber ein  
merkwürdiges Accomodations - Vermögen  
der Kätzchen von  
**Corylus Avellana,**

rücksichtlich der, zur Zeit des Stäubens derselben herrschenden  
schwankenden Temperatur - Verhältnisse

von

A. Tomaschek.

Im Jahre 1874 trat das Stäuben von *Corylus Avellana* an einer Staude des hiesigen Augartens, welche mir schon durch mehrere Jahre als Objekt der Beobachtung dient, am 6. März bei Sonnenschein zuerst an den Kätzchen der Südseite ein. Die Eisdecke eines nahen Teiches war an diesem Tage noch nicht aufgethaut. Das wenig ausgiebige Stäuben dauerte ununterbrochen bis zum 10. März fort.

Wurden die Kätzchen dieser Staude vom 3. März angefangen, in's warme Zimmer gebracht und in's Wasser eingestellt, so fingen dieselben schon nach einigen Minuten zu stäuben an, obwohl im Freien noch keine Spur des Stäubens zu beobachten war.

Das Stäuben nahm überdies je nach der Höhe der Zimmerwärme einen mehr oder weniger raschen Verlauf.

Diese Beobachtung bestimmte mich zur Voraussetzung, dass die Kätzchen der betreffenden Staude vom 3. März an, schon vollkommen zum Stäuben disponirt waren, dass sie nur durch die, an diesen Tagen herrschenden niederen Temperaturen am Stäuben gehindert wurden. Die Temperaturen im Freien an diesen Tagen waren noch zu niedrig (am 3.  $1\cdot67^{\circ}$  R., am 4.  $1\cdot73^{\circ}$  R., am 5.  $1\cdot47^{\circ}$  R.) als, dass sie das Stäuben hätten einleiten können. Erst die direkte Insolationwärme am 6. März erreichte bei übrigens verhältnissmässig niedriger Luftwärme (6. März: Tagesmittel  $1\cdot87^{\circ}$  R.) jene Höhe, welche das Stäuben zu bewirken im Stande war. (Vergl. Studien, über das Wärmebedürfniss

etc. II Im 12. Bande der Verhandlungen des naturforschenden Vereines in Brünn.)

Die Richtigkeit dieser, damals gemachten Voraussetzung, dass die Kätzchen jener Staude vom 3. März an, zum Stäuben hinreichend vorbereitet waren und nur durch die, zu dieser Zeit herrschenden niederen Temperaturen davon zurückgehalten wurden, dürfte durch eine, seither gemachte Entdeckung eine grössere Wahrscheinlichkeit gewinnen.

Wurden Kätzchen von *Corylus Avellana* in's Wasser eingestellt besonders in letzter Zeit wenn sich der Eintritt des Stäubens näherte und relativ niedrigen Temperaturen etwa  $5^{\circ}$  bis  $8^{\circ}$  R. ausgesetzt, so behielten sie unter dem Einflusse dieser verhältnissmässig niedrigen Temperaturen selbst nach dem allmählig und langsam eingetretenen Stäuben die Fähigkeit bei, sich fortwährend zu verlängern, weiter zu wachsen. Kätzchen mit anfänglicher Grösse von  $17''$  erreichten während der Periode des langsam fortschreitenden Stäubens die, relativ sehr bedeutende Länge von  $48.4''$ . Das Stäuben und fortschreitende Verlängerung der Kätzchenspindel dauerte in diesem Falle nach Eintritt des Stäubens noch durch 6 Tage fort! Erst am 6. Tage erlosch das Leben der Kätzchenspindel was sich — wie mich Beobachtungen lehren — immer durch eine, alsbald eintretende Verkürzung der Spindel kund gibt.

In einem anderen Falle hingegen, wo die Kätzchen unter dem Einflusse einer Temperatur zwischen  $10^{\circ}$  und  $11^{\circ}$  R. zur Entwicklung gebracht wurden (bei  $14^{\circ}$  R. zur Zeit des Stäubens), erfolgte das Stäuben turbulent, und erstreckte sich in kurzer Zeit auf alle Antheren der Kätzchen. Das Leben der Kätzchenspindel erlosch jedoch bereits am folgenden Tage nach Eintritt des Stäubens. Die anfänglich  $16.8''$  langen Kätzchen hatten hierbei nur die Länge von  $26''$  erreicht.

Aus diesen Versuchen geht nun hervor:

1. Höhere Temperaturen begünstigen und beschleunigen den Akt der Pollenausstreung, sind jedoch dem Fortwachsen der Kätzchenspindel ungünstig.

2. Spricht die beobachtete Erscheinung dafür, dass der normale Eintritt einer nachfolgenden Phase des Pflanzenlebens einer höheren Temperatur bedarf, als die vorhergehende Entwicklung.

3. Weist die beobachtete Erscheinung auf ein merkwürdiges Accommodations-Vermögen der Kätzchen rücksichtlich des Stäubens an die, zur Zeit des Eintrittes desselben im Freien gewöhnlich nach sehr schwankenden Temperatur-Verhältnissen hin, indem sie, durch den günstigen Einfluss relativ niederer Temperaturen auf die Verlängerung und die Fortdauer des Lebens der Kätzchen, befähigt erscheinen einen für

Befruchtungsprozess ungünstigen Moment zu überdauern und günstigere Zeiten zu erwarten.

Es kann jedenfalls angenommen werden, dass die geschilderte Befähigung der Kätzchen die Chancen einer gedeihlichen Befruchtung erhöht. Würde der Eintritt des Stäubens einzig und allein durch die Anhäufung der Wärmesumme regulirt, so würde weit häufiger der Fall eintreten müssen, dass das Stäuben zu einer Zeit stattfände, wo der Befruchtungsprozess wegen Mangel an Licht und Wärme einen ungünstigen Verlauf nehmen müsste.



# Coleopterologische Ergebnisse

## einer Bereisung der Czernahora

von **Julius Weise** in Berlin.

---

Wenn auch die Schilderung der Witterungsverhältnisse der Czernahora, die Miller im 18. Bande der Verhandlungen der k. k. zool. bot. Gesellschaft in Wien 1868 gibt, keineswegs zu einem Besuche des unwirthlichen Gebirges einladet, so erweckt doch das darauf folgende Verzeichniss der gesammelten Coleopteren, unter denen sich eine grosse Zahl theils sehr seltener, theils neuer Spezies befindet, die Reiseiust.

Mein Freund Reitter, der 1867 die Tour mit Miller zusammen gemacht, hatte schon längst wieder den Wunsch, jene Gegenden zu durchstreifen, und da ich selbst gern die Karpathenfauna näher kennen gelernt hätte, beschlossen wir Anfang Juli 1875 uns gemeinschaftlich auf den Weg zu machen. In Teschen trafen wir am Mittage des 4. Jul. zusammen und setzten die Nacht über unsere Fahrt nach Kaschau fort. Leider existirt auf den Bahnen, die wir benutzten, wahrscheinlich de geringen Verkehrs wegen, kein anderer als ein gemischter Zug mit Personen- und Güterbeförderung, der in der Stunde oft kaum 2 Meilen zurücklegt und man braucht so eine für die geringe Entfernung unverhältnissmässige Zeit. In Kaschau besuchten wir die Ufer des dicht an Bahnhöfe vorüberrauschenden Hernad, wo wir eine beträchtliche Anzahl guter Uferthiere im lehmigen Sande fanden, sowie eine Menge uns erwünschter Sachen käscherten. Mittags wurde wieder die Bahn bestiegen und erst am Morgen des 6. Juli glücklich am Endpunkte Sziget (Marmarosch) verlassen. Ich sage glücklich; denn der Reisende kann sich herzlich freuen, wenn er ohne tagelangen Aufenthalt Sziget erreicht. Bei dem oftmaligen Uebersteigen des Nachts in andere Züge, auf ausgedehnten, stockfinsternen Bahnhöfen, ohne jede Nachricht vom Bestimmungsorte der hintereinander aufgestellten Züge, kann selbst der Erfahrenst leicht irren.



Bei Sziget excursirten wir nach Ueberschreitung der Iza auf den westlich von der Stadt ansteigenden Bergen, die nur noch ganz oben bewaldet sind. Hier fielen uns an einem wasserarmen aber sehr schattigen Bache, unter grossen Steinen, die fast ganz mit feuchtem Laube bedeckt waren, die ersten Stücke von *Nebria rirosa* Mill. und das *Bembid. cardionotum* Putz. in die Hände.

Nachmittags gelang es, einen guten Wagen aufzutreiben und es wurde uns so möglich noch vor Einbruch der Nacht Bosco-Raho zu erreichen. Dies ist der letzte grössere Ort an der Gebirgsstrasse und der Reisende, der die Czernahora besucht, muss sich hier mit den nöthigsten Lebensmitteln versehen, falls er nicht von Milch und Maisbrey (Mamma-liga) allein leben will. Ebenso muss er sich, auch wenn er kein Raucher wäre, einen Vorrath an Cigarren und Tabak mitnehmen, letzteren für die Führer, die er oft nur erhält, wenn er ihnen Tabak verspricht; ersteren für die Sallasch-Bewohner, die für Nachtlager und Milch oft kein Geld nehmen, aber für einige Cigarren gewiss ihre letzten Lebensmittel hergeben. Nachdem wir unsere Einkäufe besorgt, überliessen wir uns mit um so grösserem Behagen auf einige Stunden dem Schlummer, als wir fürchteten, fernerhin auf Betten verzichten zu müssen. Erst gegen Mittag des 7. Juli erreichten wir am ersten Zusammenflusse der weissen Theiss den Fuss des Hochgebirges bei Luby. Da kein ander Unterkommen zu finden war, machten wir es uns in der Stube des Juden so bequem, als es bei dem unsäglichen Schmutze möglich war und ergötzten uns, während die Frau einige Forellen bereitete, an seinen geographischen Kenntnissen, die so bedeutend waren, dass ihm Reitter nur dadurch die Weite unserer Reise anschaulich machen konnte, dass er Berlin, von dem der Jude noch nie etwas gehört, „hinter Amerika“ versetzte.

Um die Gegend zu sondiren gingen wir durch das nicht tiefe Wasser der Theiss, aber der gegenüber ansteigende Berg erwies sich als so steil, dass an ein Ersteigen nicht gedacht werden konnte. Daher begnügten wir uns, die unmittelbar am Rande des Flusses umgestürzten Fichten, deren Aeste mit heruntergeschwemmtem Thon bedeckt waren, zu durchsuchen. Besonders erwähnenswerth erscheint mir die meist seltene *Trichophya pilicornis*, die sich hier herumtummelte. Leider versäumten wir dieselbe gleich frisch zu präpariren, was durchaus nothwendig ist, da die Fühler, die Hauptzierde des Thierchens, selbst bei dem behutsamsten Transport in Schächtelehen zu leicht abbrechen.

Am Nachmittage kam es uns vor Allem darauf an ein Riesel zu finden, welches dem bei Sziget durchsuchten ähnlich wäre. Wir hatten

uns nicht getäuscht, als wir in der Nähe des Sauerbrunnens (Borku von der Strasse ab und bei den letzten Häusern von Luby in die schmale Einsenkung nach Westen zu einbogen. Die Haselbüsche am Rande waren hier übersät von *Cybernus Apunctatus* und die üppigen Blattpflanzen am und im Bache lieferten in Menge *Oreinen* (sehr selten darunter auch *Chrysom. Carpathica* Fass) und *Cassida murraea*, dagegen nur noch wenige *Otiorrhynchen*, für die es entschieden schon zu spät war. Beim Hinaufklettern im Bache fand sich auch bald die vermuthete *Nebria rivos*a, unter Holzstücken *Patrobis quadricollis* und der grosse *Pat. Carpathicus* unter Feldspathtrümmern, die von den Wildbächen angeschwemmt und am Bachrande zu grossen Haufen aufgerichtet waren. *Stenus Reitteri* konnten wir nur in wenigen Stücken von grossen, ganz mit Moos überzogenen nassen Felsblöcken ablesen.

Der nächste Tag (8. Juli) war zum Uebersteigen der Czernahora nach der galizischen Seite bestimmt. Mit 2 Führern erkletterten wir die Alpe von deren Spitze aus Reitter die Führung in das jenseitige Thal Gadzyna übernahm. Nach unendlichen Anstrengungen gelangte wir zum Sallasch, allein auch mit der Ueberzeugung, dass das Thal seit 1867 vollständig verändert und für unsere Zwecke untauglich geworden war. Der Wald ist durch Windbrüche und Abholzung fast verschwunden und die damals so ergiebigen tiefliegenden Steine konnten jetzt kein Thier mehr beherbergen, da ihre thonige Unterlage vollständig festgedörft war. Zu alledem mussten wir bald erkennen, dass wir überhaupt für dies überaus trockene, fast regenfreie Jahr zu spät in's Hochgebirge gelangt waren. Nur spärlich fanden sich auf den höchsten Kämmen noch die Spätlinge der *Carabus*- und *Feronia*-Arten und die Schneemassen der Czernahora waren ganz bedeutend zusammengeschmolzen. Der untere Rand des Schnees, der sonst dicht über kurz berasteten Stellen der Abhänge begann, war in Folge des starken Thauens so in die Höhe gerückt, dass sich unterhalb nur kahles Steingeröll auf festem Eise befand. Daher war die Ausbeute hier eine kaum nennenswerthe. Von sich zwischen den Steinen noch ein Moospolsterchen fand erbeuteten wir *Homalota tibialis* und *Carpathica* Mill.; jedoch gelang es uns nicht *Niphedodes Reitterbacheri*, auf den ich mich am meisten freute, zu erjagen. Viel mag freilich auch zu diesen kläglichen Ergebnissen unsere geringe Sammellust beigetragen haben, da wir uns nach dem fast 16stündigen Marsche nach Ruhe sehnten. Von einer solchen konnte natürlich im Sallasch kaum die Rede sein. Wir erhielten zur Lagerstätte zwar die besten Plätze, die beiden Bänke, die sich gewöhnlich vorn, wo man hineinsteigt an der Seite des Feuers befinden, allein s

kamen nach und nach so viel schmutzstarrende Gestalten herein, die sich meist sehr lebhaft und laut unterhielten, dass kein Schlaf in meine Augen kommen mochte. Besser noch ging es Reitter, der durch die übermässige Anstrengung am Tage in einen ganz apathischen Zustand versetzt worden war. Der Sallasch wimmelte von jeglichem Ungeziefer dessen Zudringlichkeit und Lästigkeit jeder Beschreibung spottet.

Ganz entmuthigt beschlossen wir daher am nächsten Morgen sogleich auf die ungarische Seite zurückzukehren und unser Heil mit dem Siebe und durch Sammeln unter Baumrinden zu versuchen. Am Abende des 9. Juli gelangten wir in das Theissthal zurück, gingen aber nicht erst nach Luhy, sondern blieben an der Klausen am Mencil, wo wir beim Hinaufsteigen zwei für diese Gegend höchst comfortable Wohnhäuser gesehen hatten. Dieselben gehören dem Aerar und dienen, das eine dem Klausenwächter zur Wohnung, das andere dem Forstmeister, wenn er sich von Raho aus zur Inspicirung der Forsten hierher begibt, zur zeitweiligen Beherbergung. Im letzteren haust zur Bewachung und resp. Bedienung des Forstmeisters der pensionirte Waldhüter Mittnacht, (wie der Klausenwächter ein Deutscher) der uns mit Freuden aufnahm und gewiss den besten Wirth abgegeben hat, den man sich nur irgend wünschen kann. Hier war es möglich, uns wieder zu reinigen; wir fanden die auf's schmerzlichste entbehrten Essgeräthschaften, dazu ganz vorzügliche Betten, so dass wir den Entomologen, die sich einmal in diese Gegenden verirren, aus vollem Herzen zur Einkehr rathen können. Das Haus liegt inmitten der ergiebigsten Sammelstellen des ganzen Gebirges. In den folgenden Tagen explorirten wir zunächst die unmittelbar hinter dem Klausenteiche steil aufsteigende Hoverla-Alpe, deren Fuss noch mit wirklichen Buchen-Urwäldern, in die öfter Fichtengruppen eingekieilt sind; bedeckt ist\*). Unter frischen Buchenrinden lebte *Rhizophagus puncticollis*, in liegenden Fichtenstämmen, deren Saft sich förmlich in Gährung befand, sass träge *Olisthaerus substriatus*, durch das Sieb wurden wir einer Reihe recht interessanter Arten habhaft, wovon *Mycetoporus Märkeli*, *Bythinus Reitteri*, *Simplocaria acuminata*, *Orestia arcuata* und *Orchesia blandula* besonders hervorzuheben wären. An

\*) Die Buchen werden hier oft nur ungeschlagen, damit sich in dem freigewordenen Terrain Fichten ansiedeln sollen; das Buchenholz hat absolut keinen Werth, da es zum Hinunterflüssen zu schwer ist. Wiener und französischen Holzhändlern ist vergeblich von der Regierung das beste selbst auszusuchende Nutzholz fertig geschlagen an die Fahrstrasse gestellt der Kubikfuss mit einem Kreuzer angeboten worden! — Hier sei auch noch erwähnt, dass die Maschinen der Theiss- und benachbarten Bahnen mit Holz geheizt werden.

Mencil, der mit Fichtenwäldern bestanden ist, gebrauchten wir nur Sieb. Täglich brachten wir uns einige Säcke voll Siebicht zum äusseren Durchsuchen mit nach Hause. Es enthielt häufiger *Stenomirragus Heer* und *Rhytidosomes globulus*, selten *Bythinus Cypathicus*, *Omius Hanakii*, *Chrysomela opulenta* etc.

Eine angenehme Abwechslung in unser einförmiges Sammeln brachte der Besuch des Forstmeisters von Raho Herrn Csaszko Mihaly, der am 13. Juli zur Inspection der Klause eintraf und es nicht nehmen liess, uns auf's beste mit seinen beträchtlichen Vorräthen zu bewirthen, wofür ich nicht umhin kann, auch an dieser Stelle unser herzlichsten Dank auszusprechen. Welche Wonne gewährte der Genuss frischen Brotes, eines vorzüglichen Rostbratens, der gleich vor dem Haub über einem mächtigen Feuer zubereitet wurde und besonders der langentbehrten Kaffee's. (Unsere Wirthsleute hatten uns solchen zwar aus den Früchten von *Lupinus sativus* zubereitet, derselbe war jedoch ungeniessbar.)

Nur zu bald mussten wir, am 15. Juli, das uns lieb gewordene Haus verlassen um die vorher beschlossene Reisezeit inne zu halten, doch benützten wir auf der Rückfahrt noch einige freie Stunden, um bei Raho in mehreren Bächen und bei Kiralyhaz am Theissufer zu sammeln, wo wir unter Anderem auch *Tachys crux* Putz. auffanden.

In der folgenden Zusammenstellung der von uns gesammelten Arten hat die Determinirung der *Bembidien* Herr Putzeys, einiger schwieriger *Staphilinen* Herr Dr. Kraatz, der *Pselaphiden* und *Scydmaenen* Herr F. de Sauley, der *Nitidularien*, *Cryptophagiden* und *Lathridien* Herr Reitter und der *Curculioniden* Herr Kirsch gegeben, während der Ueberrest durch mich bearbeitet wurde.

Die Mehrzahl der besseren und neuen Arten können durch Herrn E. Reitter in Paskau bezogen werden.

Die besseren Arten sind durch hervorgehobenen Satz markirt.  
*Notiophilus semipunctatus* F. Raho. Hoverla.

*Elaphrus aureus* Müll. Kaschau.

*Cychnus rostratus* v. *elongatus* Hoppe in Fichtenstöcken am Hoverla.

*Carabus irregularis* F. Hoverla.

„ *auronitens* v. *Escheri* Palliard. in modernden Fichtenstöcken am Hoverla.

„ *cancellatus* F. Hoverla.

„ *Linnei* Panz. häufig am Hoverla.

„ *silvestris* v. *glacialis* Miller Spitze der Czernahora.

„ *Scheidleri* v. *Preissleri* Duft unter Steinen am Hoverla.

- trabus complus Dej. v. Hampei Küst.* Hoverla. Diese Bestimmung ist von Herrn Gehin in Remiremont gegeben.
- „ *violaceus L.* Hoverla.
- ilosoma sycophanta L.* Kaschau.
- ebria Heegeri Dej.* sehr selten bei Luhu und Raho\*).
- „ *rirosa Mill.* bei Sziget, Raho und Luhu.
- „ *Transsylvanica Germ.* auf den höchsten Stellen der Czernahora.
- ristus piceus Fröl.* nicht selten am Mencil und Hoverla.
- ivina collaris Herbst.* Kaschau.
- schirius substriatus Dft.* am Theissufer bei Kiralyhaz.
- .. *politus Dej.* Kaschau. Kiralyhaz.
- .. *punctatus Dej.* Kiralyhaz.
- .. *digitatus Dej.* Kiralyhaz.
- „ *aeneus Dej.* Kiralyhaz.
- ristus quadrillum Dft.* Kaschau. Kiralyhaz.
- omindis cingulata Dej.* unter Rinden am Mencil und Hoverla.
- cinus Hoffmannseggi Panz.* unter Fichtenrinden am Hoverla.
- trobus quadricollis Mill.* Sziget. Raho. Luhu.
- „ *Carpathicus Mill.* Raho und Luhu. Jedenfalls entwickelt sich diese Art erst Mitte Juli; denn die Stücke, die wir am 15. Juli bei Raho sammelten, waren fast ohne Ausnahme frisch, einige sogar noch nicht einmal ausgefärbt, ganz bräunlichgelb.
- lathus metallicus Dej.* nicht häufig auf der Czernahora.
- phria nivalis Panz.* Mencil.
- chomenus angusticollis F.* Mencil.
- .. *albipes F.* Kaschau. Raho. Mencil.
- „ *serpunctatus F.* Mencil. Czernahora.
- „ *parumpunctatus F.* Czernahora.
- „ *viduus Panz.* und *v. moestus Dft.* Mencil und Hoverla.
- omis punicatus Panz.* Das einzige Exemplar, welches ich bei Raho erbeutete, zeichnet sich durch ganz beträchtliche Grösse und kürzeren Kopf, sowie dadurch von den deutschen Stücken aus, dass das dritte Glied der Maxillar-Taster nach der Spitze hin stark verschmälert ist. Obgleich ich das Thier für eine *n. sp.* halte, wage ich nicht vorläufig dieselbe aufzustellen.
- ronia lepida F.* Raho.
- .. *vernalis Panz.* Raho. Hoverla. Czernahora.
- .. *inaequalis Marsh.* Hoverla.
- .. *anthracina Ill.* Mencil.

\*) Nach v. Friwaldsky ist die als *Heegeri* angesprochene Art: *Fussii Biclz.*

- Feronia rufitarsis* Dej. unter losen Fichtenrinden am Hoverla.  
 „ *fossulata* v. *Klugii* Dej. in Buchenwäldern an allen von  
 besuchten Orten.  
 „ *Jurinci* v. *Heydenii* Heer. Hoverla.  
 „ *foreolata* v. *interruptestriata* Bielz über dem Knieel  
 an der Czernahora.  
*Haptoderus unctulatus* Dft. Luhj. Mencil. Hoverla. Czernahora.  
*Abax striola* F. Hoverla.  
 „ *carinata* Dft. Luhj.  
*Molops terricola* F. Hoverla.  
*Amara trivialis* Gyll. Kaschau.  
 „ *misella* Mill. am Rande des Schnees der Czernahora.  
*Anisodactylus signatus* Ill. Kaschau. Kiralyhaz.  
 „ *binotatus* v. *spureaticornis* Dej. Sziget.  
*Harpalus griseus* Panz. Sziget.  
 „ *sulphuripes* Germ. Hoverla.  
 „ *latus* L. Klause am Mencil.  
*Stenolophus discophorus* Fisch. Kiralyhaz.  
*Acupalpus dorsalis* F. Kaschau.  
 „ *meridianus* L. Kaschau. Kiralyhaz.  
*Trechus rubens* F. Sziget.  
 „ *striatulus* Putz. Mencil und Hoverla.  
 „ *plicatulus* Mill. Czernahora.  
 „ *corpulentus* Weise. Deutsch. ent. Zeitschr. 1875. Pg. 36.  
 Luhj.  
 „ *pulchellus* Putz. Sziget. Raho. Luhj. Mencil. Hoverla.  
 „ *latus* Putz. Sziget. Raho. Luhj. Mencil. Hoverla.  
*Perileptus areolatus* Creutz. Kaschau. Kiralyhaz.  
*Tachys crux* Putz. Deutsch. ent. Zeitschr. 1875. Pg. 363. Kiralyhaz.  
 Am Ufer der Theiss gar nicht selten.  
 „ *parrulus* Dej. Sziget.  
 „ *nanus* Gyll. unter Fichtenrinde am Mencil.  
 „ *bistriatus* Dft. Sziget.  
*Bembidium guttula* F. Kiralyhaz.  
 „ *quadrinaculatum* L. Kaschau.  
 „ *articulatum* Panz. Kaschau.  
 „ *Sturmi* Panz. Sziget.  
 „ *tenellum* Er. Kiralyhaz.  
 „ *Pyrenacum* v. *glaciale* Heer an Schmeerändern der Czernahora.  
 „ *bipunctatum* L. Hoverla.

- Ambidium nitidulum* Marsh. im Schafmist am Hoverla-Sallasch.  
 „ *fasciolatum* Dft. Kaschau.  
 „ *atrocoeruleum* Steph. Luhy. Hoverla.  
 „ *libiale* Dft. Hoverla.  
 „ *tricolor* F. an der Theiss bei Bogdan.  
 „ *obsoletum* Dej. Kaschau.  
 „ *littorale* Oliv. Kaschau. Sziget.  
 „ *lunatum* Dft. Kaschau.  
 „ *ruficornis* St. im Schafmist am Sallasch des Hoverla.  
 „ *cardionotum* Putz. Deutsch. ent. Zeitschr. 1875.  
 Pg. 363. In einem Bache bei Sziget mit *Nebr. rivosus* zu-  
 sammen, aber sehr selten.  
 „ *pygmaeum* v. *bilunatum* Bietz. Kiralyhaz.  
 „ *varium* Oliv. Kaschau.  
 „ *punctulatum* Drap. Kaschau. Kiralyhaz. Mencil.  
 „ *foraminosum* St. Kaschau.

*Chypus pallipes* Dft. Kaschau.

„ *flacipes* L. Kaschau. Kiralyhaz.

*Ciptus lineatocollis* Marsh. Klausen von Mencil.

*Drobius gibbus* Kies i. litt. Luhy. Hoverla.

*Drobius inaequalis* L. Kaschau. Kiralyhaz.

*Drebnia nitidus* Marsh. Luhy. Thal Gadzyna.

*Ectarthria seminulum* Payk. Kaschau.

*Eophorus nubilus* F. Kaschau.

„ *glacialis* Villä. an Schneerändern der Czernahora.

„ *granularis* L. Sziget.

„ *griseus* Herbst. Kaschau.

*Ephias lacunosus* St. an Steinen in der Theiss bei Luhy.

*Eranna lapidicola* Kieser in den Bächen bei Luhy.

„ *gracilis* Germ. Raho.

*Eromotum orbiculare* F. Kaschau. Luhy.

*Eucridium bipustulatum* F. Kaschau.

*Eugon obsoletus* Gyll. Hoverla.

„ *haemorrhoidalis* F. Mencil.

„ *haemorrhous* Gyll. Kaschau. Hoverla.

*Eusternum obscurum* Marsh. Luhy. Hoverla. Mencil.

*Etopleurum atomarium* F. Mencil.

*Galbia ricularis* Grav. im Kuhdünger bei Raho und am Mencil.

„ *impressa* Oliv. Mencil.

*Gyria thoracica* Curt. im Siebicht am Mencil.

- Fulugia sulcata* Payk. Kaschau.
- Bolitochara lucida* Grav. am Hoverla gesiebt.
- Stemusa rubra* Er. Sziget.
- Ocalea picata* Steph. (castan. Er.) unter Laub bei Luhý.
- Leptusa fumida* Er. gemein am Hoverla und Mencil.
- „ *eximia* Kr. unter Buchenlaub am Hoverla.
- „ *alpicola* Brancsik gesiebt am Hoverla.
- „ *flavicornis* Brancsik äussert selten am Hoverla.
- „ *analis* Gyll. selten am Hoverla.
- Homocusa acuminata* Maerkel unter Ameisen im Laube bei Raho.
- Microglossa pulla* Gyll. mit voriger bei Raho.
- „ *rufipennis* Kr. Luhý.
- „ *suturalis* Sahlb. häufig unter Laub bei Luhý.
- Allochara rufipennis* Er. Sziget.
- „ *lanuginosa* Grav. häufig gesiebt am Hoverla.
- „ *nitida* Grav. im Dünger am Hoverla-Sallaseh.
- „ *morion* Grav. gesiebt am Hoverla.
- Myrmedonia cognata* Maerkel unter Laub bei Sziget.
- Ilyobates* Mech Baudi. Reitter fing ein Exemplar im Gemülle bei unserem Stationshause an der Klausse.
- Tachysa umbratica* Er. Kaschau. Sziget.
- Oxyopoda alternans* Grav. häufig in Pilzen am Hoverla.
- „ *incrassata* Muls. am Hoverla unter Laub.
- Homalota currae* Kr. auf einer Sandbank des Czeremosz am Sallaseh im Thale Gadzyna.
- „ *arcana* Er. unter Buchenlaub am Hoverla.
- „ *immensa* Er.
- „ *cuspidata* Er.
- „ *nitidula* Kr.
- „ *xanthoptera* Steph.
- „ *longicornis* Grav.
- „ *tibialis* Heer am Rande des Schnees der Czernahora.
- „ *Carpathica* Mill. mit voriger zusammen.
- Hygronoma dimidiata* Grav. im Schilfe an der Theiss bei Kiralyaz.
- Oligota apicata* Er. unter schimmeligem Laub am Hoverla.
- Gyrophæna gentilis* Er. in Pilzen bei Raho, Luhý und am Hoverla.
- „ *affinis* Sahlb. gesiebt am Hoverla.
- „ *lucidula* Er. mit voriger zusammen, selten.
- „ *manca* Er. häufig am Hoverla.
- „ *Boleti* L. sehr häufig an den Fichtenschwämmen am Hoverla.



- 4
- Tyllaena intermedia* Er. gesiebt bei Raho.
- Trichophya pilicornis* Gyll. unter nassen Fichtenzweigen bei Luhy.
- Ulex silphoides* L. Kiralyhaz.
- Ulex pallipes* Grav. gesiebt am Hoverla und Mencil.
- „ *laticollis* Grav. mit vorigem nicht selten.
- Ulex ruficollis* Grav. unter feuchtem Laub aus Sziget.
- „ *brunneus* F. Kiralyhaz.
- Ulex litoreum* L. häufig am Mencil.
- „ *immaculatum* Steph. Hoverla.
- Ulex speciosus* Er. nur 1 Exemplar am Hoverla gesiebt.
- „ *atricapillus* F. häufig am Mencil.
- „ *pygmaeus* F. in Pilzen am Hoverla.
- Ulex Märkeli* Kr. unter Buchenlaub am Hoverla. Sämmtliche Exemplare zeichnen sich durch viel dunklere Färbung sowie durch bedeutend stärkere Punktirung des Hinterleibes aus.
- Ulex picipes* Payk unter nassen Holzstückchen bei Luhy.
- Ulex fulgidus* v. *bicolor* Redt. Luhy. Mencil. Hoverla.
- „ *cruentus* Oliv. häufig am Hoverla und Mencil.
- „ *laccigatus* Gyll. gemein unter loser Fichtenrinde.
- „ *impessus* Panz. nicht selten am Hoverla. Reitter erbeutete ein Stück, welches durchaus einfarbig schwarz ist.
- „ *fuliginosus* Grav. Hoverla.
- „ *ochropterus* Er. Mencil und Hoverla.
- „ *Transsylvaniae* Weise. Deutsch. ent. Zeitschr. 1875. Pg. 356. Gesiebt am Hoverla und Mencil.
- „ *fumatus* Steph. nicht selten unter Holzspähnen am Mencil und Hoverla.
- „ *cincticollis* Kr. gesiebt am Hoverla.
- „ *umbrinus* Er. mit vorigem nicht selten.
- „ *humeralis* Steph. im Buchenlaube am Hoverla.
- „ *rupipes* Grav. Mencil. Hoverla.
- „ *monticola* Er. unter Fichtennadeln am Mencil und Hoverla.
- „ *attenuatus* Gyll. Sziget.
- „ *collaris* Er. häufig. Sziget. Raho. Mencil. Hoverla.
- „ *alpestris* Heer. Hoverla. Czernahora.
- „ *lucidatus* Er. Luhy. Mencil. Hoverla
- Ulex aphyllinus pubescens* Dcg. im Mist am Hoverla.
- „ *erythropterus* L. Mencil.
- Ulex macrocephalus* Grav. gesiebt am Mencil.
- Ulex vilonthus splendens* F. im Kuhdünger am Hoverla.

- Philonthus laminatus* Creutz. mit vorigem häufig.  
 „ *montivagus* Heer. am Hoverla-Sallasch.  
 „ *carbonarius* Gyll. im Kuhdünger, Hoverla.  
 „ *aeneus* Rossi. Klause am Mencil.  
 „ *decorus* Grav. im Kuhdünger, Hoverla.  
 „ *atratus* Grav. Sziget.  
 „ *aerosus* Kies. im Mist über dem Kleinhofe am Hoverla.  
 „ *albipes* Grav. Luhy.  
 „ *frigidus* Kies. unter Steinen auf der Czernahora.  
 „ *longicornis* Steph. am Hernad bei Kaschau.  
 „ *parvicornis* Grav. unter Laub bei Luhy.  
 „ *debilis* Grav. am Hoverla.  
 „ *quisquiliarius* Gyll. häufig am Hoverla-Sallasch.  
 „ *splendidulus* Grav. sehr häufig unter Baumrinden. Sziget.  
 „ *rufimanus* Er. am Hernad bei Kaschau.  
 „ *astulus* Er. Sziget. Raho.  
 „ *flavopterus* Tourer. Kaschau.  
 „ *tenuis* F. Kiralyhaz.  
 „ *puella* Nordmann. gesiebt am Hoverla.  
 „ *pallus* Nordmann. Kiralyhaz.  
 „ *prolixus* Er. Kaschau. Kiralyhaz.
- Xantholinus punctulatus* Payk. unter Laub, Hoverla.  
 „ *ochraceus* Gyll. Raho.
- Leptacinus batychnus* Gyll. Kaschau.
- Baptolinus affinis* Payk. unter Fichtenrinde viel. Mencil. Hoverla.  
 „ *pilicornis* Payk. mit vorigem, noch häufiger.
- Othius lapidicola* Kieser. unter Laub. Raho. Mencil. Hoverla.
- Lathrobium brunnipes* F. Luhy.  
 „ *boreale* Hochh. gesiebt am Hoverla.  
 „ *fulvipenne* Grav. mit vorigem.  
 „ *terminatum* Grav. Sziget.
- Cryptobium glaberrimum* Herbst. Hoverla.
- Stilicis rufipes* Germ. Hoverla.  
 „ *Erichsoni* Fauv. selten am Hoverla.
- Scopaeus laevigatus* Gyll. Mencil.
- Lithocharis obsoleta* Nordm. Kaschau.
- Sunius angustatus* Payk. Kiralyhaz.
- Paederus riparius* L. Kaschau. Kiralyhaz.  
 „ *limnophilus* Er. Kiralyhaz.

- lerus sanguinicollis Steph.* häufig am Hernad und an der Theiss.  
*rupicollis F.* Kaschau. Kiralyhaz.  
*nous coerulescens Gyll.* Raho. Luhy.  
*nous clavicornis Scop.* Sziget.  
*pravidus Er.* unter Laub am Hoverla.  
*Rogeri Kr.* mit vorigem gesiebt  
*humilis Er.* Sziget. Luhy. Hoverla.  
*circularis Grav.* überall angetroffen.  
*nanus Steph.* Sziget.  
*angustatus Steph.* Kaschau.  
*biguttatus L.* Kaschau. Sziget.  
*bipunctatus Er.* Kaschau. Luhy.  
*guttula Müll.* Sziget. Hoverla.  
*argentellus Thoms.* Kiralyhaz.  
*fossulatus Er.* Luhy. Hoverla.  
*submarginatus Steph.* gesiebt am Hoverla.  
*ripaeicola Sahlb.* Hoverla.  
*eumerus Kies.* Sziget. Hoverla.  
*glacialis Heer.* an feuchten Felsblöcken, Raho. Hoverla.  
*montivagus Heer.* Dies ist die häufigste Art in den Kar-  
 pathen, wir trafen sie sicher, wo wir auch sieben möchten,  
 an. Jedenfalls ist sie in den Sudeten ebenso gemein, nur  
 mit *Erichsoni Rye* immer verwechselt worden. Von dieser,  
 die wohl nur in der Ebene vorkommt, ist sie leicht durch  
 die viel dichtere Punktirung und die nadelrissigen Zwischen-  
 räume der Punkte zu unterscheiden.  
*Reitteri Weise.* Deutsch. ent. Zeitschr. 1875. Pg. 357.  
 Sehr selten bei Luhy und Raho.  
*tarsalis Ljungh.* Sziget. Mencil.  
*Belius aquarius Er.* Mencil.  
*opaeus Block.* Kiralyhaz.  
*crassicollis Lac.* Hoverla.  
*Dytsthetus cornutus Grav.* im Mist am Hoverla-Sallasch.  
*cornutus v. alutaceus Thoms.* Kaschau Die Exemplare  
 waren mit hellgrünen, stark metallisch schimmernden runden  
 Schüppchen bedeckt.  
*arenarius Fourer.* Kaschau.  
*capito Heer.* im Anspülicht am Hernad. Kaschau.  
*nitens Sahlb.* mit vorigem.  
*Ophelus rugosus F.* Kiralyhaz.

- Oxytelus piceus* L. Luby. Sallasch am Hoverla.  
 „ *complanatus* Er. gesiebt am Mencil.  
 „ *nitidulus* Grav. häufig am Hoverla.  
 „ *depressus* Grav. an allen Sammelstellen häufig.  
*Haptoderus caelatus* Grav. Mencil.  
*Thinodromus dilatatus* Er. Kiralyhaz.  
*Trogophloeus bilineatus* Steph. Kiralyhaz.  
 „ *exiguus* Er. sehr häufig im thonigen Sande am Theiss-  
 ufer bei Kiralyhaz.  
*Anthophagus Austriacus* Er. auf Blüten bei Luby.  
 „ *omalinus* Zett. Luby.  
 „ *puncticollis* Weise. Deutsch. ent. Zeitschr. 1875.  
 Pg. 364. Im explorirten Bache bei Luby.  
*Lestera punctata* Er. Luby.  
*Homalium excavatum* Steph. gesiebt am Hoverla.  
 „ *caesum* Grav. überall.  
 „ *pusillum* Grav. Hoverla.  
 „ *scabriusculum* Kr. Czernahora.  
 „ *melanocephalum* F. gesiebt am Hoverla.  
 „ *inflatum* Gyll. nicht selten an Fichtenschwämmen am Hoverla.  
*Anthobium luteipenne* Er. Czernahora.  
 „ *longipenne* Er. häufig in den Spiraea-Blüthen bei Luby  
 und im Thale Gadzyna.  
*Proteinus brachypterus* F. gesiebt. Hoverla.  
*Megarthus sinuatocollis* Er. mit vorigem.  
 „ *denticollis* Beck. Mencil. Hoverla.  
*Olisthaerus substriatus* Gyll. Mencil. Hoverla\*).  
*Micropeplus porcatus* F. Kaschau.  
*Tychus niger* Payk. Raho. Hoverla.  
*Bryaxis xanthoptera* Reichb. Kiralyhaz.  
 „ *haematica* Reichb. mit voriger.  
*Bythinus Reitteri* Sautcy. Deutsch. ent. Zeitschr. 1875. Pg. 358.  
 Gesiebt aus Buchenlaub am Hoverla.  
 „ *Chaudoiri* Hochh. Hoverla und Mencil.  
 „ *validus* Aub. selten an vorigen Orten.

\*) Nach Herrn vom Bruck's brieflicher Mittheilung, der ein Pärchen des *O. substriatus* aus Sahlberg's Händen besitzt, wäre der von uns unter Fichtenrinden gesammelte Käfer nicht diese, sondern eine neue Species oder mit einer neuen Sahlberg'schen Art identisch.

- Bythinus Carpathicus* Sauley. Deutsch. ent. Zeitschr. 1875. Pg. 358.  
Mit den vorigen an recht feuchten Stellen.
- „ *Weisei* Sauley. Deutsch. ent. Zeitschr. 1875. Pg. 358.  
Sehr selten an obigen Orten.
- „ *nigripennis* Aub. nicht selten unter Steinen und feuchtem Laube.  
Luhy. Sziget. Raho. Hoverla.
- „ *unicornis* Aub. sehr selten unter den vorigen.
- Euplectus Fischeri* Aub. unter Buchenrinden am Hoverla.  
„ *bicolor* Denny ebenso.
- Trimium Carpathicum* Sauley. Deutsch. ent. Zeitschr. 1875.  
Pg. 358. Hoverla, selten unter Buchenlaub.
- Cephennium laticolle* Aub. häufig unter Buchenlaub. Raho. Hoverla.
- Scydmaenus subparallelus* Sauley. Deutsch. ent. Zeitschr. 1875.  
Pg. 359. Außerst selten im Gesiebe vom Hoverla.
- „ *elongatulus* Müll. häufiger ebenda.
- „ *tarsatus* Müll. in Menge unter fast trockenem Kuhdünger  
an der Klause.
- Plomaphagus picipes* F. in gelben Buchenschwämmen am Hoverla.  
„ *alpinus* Gyll. mit vorigem.
- Silpha Tyrolensis* Läch. Czernahora.
- „ *atrata* L. Raho.
- Necrophorus investigator* Zett. Mencil.
- Anisotoma castanea* Herbst. in Baumschwämmen am Hoverla.
- Amphicyllus globus* F. Luhy.
- Volvoxis ater* Payk. unter Laub am Mencil und Hoverla.
- „ *badius* Er. mit vorigem zusammen.
- „ *mandibularis* St. Luhy.
- „ *rotundatus* Gyll. Hoverla.
- „ *discoideus* Er. an gallertartigen Pilzen der vermoderten  
Baumstümpfe am Hoverla.
- Clambus minutus* Sturm. Kaschau. Sziget. Mencil.
- „ *Armadillo* Deg. Hoverla.
- Comazus dubius* Marsh. Hoverla.
- Calyptomerus alpestris* Rdl. sehr selten am Hoverla.
- Ptilium rugulosum* Allib. unter frischer Baumrinde sehr häufig,  
jedoch schwer zu fangen.
- Ptenidium pusillum* Gyll. im Siebicht vom Hoverla.
- Trichopteryx thoracica* Wallt. wie voriger, auch am Mencil.
- Scaphiosoma agaricinum* L. mit den vorigen; die Exemplare sind wenig  
kleiner als *limbatum* Er. und gehören vielleicht einer eigenen  
Art an.

- Platysoma compressum* Herbst. Sziget.
- Hister cadaverinus* Hoffmann. Hoverla.
- „ *marginatus* Er. Luhj.
- „ *stercorarius* Hoffmann. Hoverla.
- Parospatus flavicornis* Herbst. Sziget.
- Saprinus conjungens* Payk. am Flussufer bei Kaschau.
- Plegaderus vulneratus* Panz. gesiebt am Hoverla.
- Aceritus nigricornis* Hoffmann. Sziget.
- Olibrus Millefolii* Payk. Kaschau.
- Brachypterus Urticae* F. Hoverla.
- Epuraea terminalis* Mannh.
- „ *nana* Rtttr.
- „ *variegata* Herbst. Eine var. ohne dunklere Punkte auf der Scheibe. Alle 3 Arten am Hoverla im Gesiebe.
- „ *pygmaea* Gyll. Luhj.
- „ *borella* Zell Hoverla
- Micruria melanocephala* Melsh. Wie die vorigen.
- Ipidia quadrinotata* Fabr. Hoverla.
- Meligethes Brassicae* Scop. Sziget.
- „ *viridescens* Fabr. Sziget.
- „ *coracinus* Strm. Sziget.
- „ *Symphyti* Heer. Kaschau.
- „ *subrugosus* Gyll. Luhj.
- „ *picipes* Strm. Luhj.
- „ *umbrosus* Strm. Luhj.
- „ *fuliginosus* Er. Kaschau.
- „ *oratus* Strm. Kaschau.
- „ *viduatus* Strm. Mencil.
- „ *pedicularius* Gyll. Kaschau.
- „ *egenus* Er. Kaschau, auf *Mentha*-Arten.
- „ *murinus* Er.
- „ *erythropus* Gyll. Sziget.
- Pocadius ferrugineus* Fabr. in Pilzen, Hoverla.
- Cychramus quadripunctatus* Herbst auf jungen Fichten bei Luhj in Mengen.
- „ *fungicola* Heer. mit dem vorigen, aber seltener.
- „ *alutaceus* Rtttr. n sp. Deutsch. ent. Zeitschr. 1875. Pg 359. Wenige Stücke in Gesellschaft der vorigen.
- „ *luteus* Fabr. auf Dolden, im Gebirge sehr häufig.
- Ips quadripustulatus* Fabr. Hoverla.

*Rhizophagus depressus* Fabr. Sziget.

„ *puncticollis* Sahlb. Dieser seltene Käfer wurde von uns unter ziemlich frischer Buchenrinde, dann zahlreicher am ausfliessenden Saft einer frisch gefällten Buche am Hoverla gesammelt.

„ *cribratus* Gyll. Ein Stück im Angeschwemmten des Hernad bei Kaschau.

„ *nitidulus* Fabr.

„ *dispar* Payk. Beide am Hoverla unter Buchenrinde.

*Ostoma ferruginea* Lin. Hoverla.

*Thymalus limbatus* Fabr. Hoverla.

*Corticus tuberculatus* Germ. Hoverla, an anbrüchigen mit Pilzen bewachsenen Stellen lebender, anbrüchiger Buchen, und auch unter Laub am Fusse derselben.

*Synchitodes crenata* Herbst. Hoverla.

*Colidium elongatum* Fabr. Sziget.

*Cerylon fagi* Bris. Hoverla, unter Buchenrinde.

„ *histeroides* Fabr. Hoverla.

„ *atratum* Rtttr. n. sp. Deutsch. ent. Zeitschr. 1875. Pg. 360.  
Unter Buchenrinde am Hoverla.

„ *angustum*. Hoverla.

*Cucujus sanguinolentus* aut *haematodes*. Reitter fand zahlreiche Larven einer dieser beiden Arten, in allen Stadien der Entwicklung unter Eschenrinde am Hoverla.

*Silvanus unidentatus* Fabr. Sziget.

*Antherophagus nigricornis* Fabr. Auf Blüten bei Luhly.

„ *pallens* Ol. Ebenso.

*Henoticus serratus* Gyll. Sziget. Hoverla, aus Laub gesiebt.

*Cryptophagus Baldensis* Er. Hoverla. Alle nachfolgenden Arten im Gesiebe.

„ *badius* Strm. Hoverla.

„ *labilis* Er. Mencil.

„ *scanicus* Lin. Hoverla.

„ *dentatus* Herbst. Kaschau.

„ *Lapponicus* Zett. Luhly.

*Micrambe Abietis* Payk. Ueberall unter Laub, nicht selten.

*Atomaria Carpathica* Rtttr. n. sp. Deutsch. ent. Zeitschr. 1875.  
Pg. 361. Im Gesiebe des Hoverla.

„ *nigriventris* Steph. Mencil.

„ *plicicollis* Müllin. Sziget.

*Atomaria procerula* Er. Hoverla.

„ *elongatula* Er. Hoverla.

„ *fuscata* Schh. Hoverla, selten.

„ *gravidula* Er. auf feuchtem Boden unter schimmelndem Weinlaub am Ufer des Hernad bei Kaschau.

„ *pusilla* Payk. Raho. Hoverla.

„ *turgida* Er. Raho.

„ *apicalis* Er. Hoverla.

„ *ruficornis* Mrsh. überall unter Laub.

*Sternodea Weisei* Rtttr. Deutsch. ent. Zeitschr. 1875. Pg. 361. Im Gesiebo der unteren Waldränder des Hoverla, sehr selten.

*Ephistemus nigriclaris* Steph. ebenda, sehr selten.

*Thorictus Hungaricus* Weise n. sp. *Ovalis, nigro-piceus, supra parce tenuissimeque griseo pubescens, elytrorum margine exteriori testaceo-ciliata, thorace basi angustato, angulis posticis subrectis, late deplanatis; lateribus margine depressis, parce et subtiliter punctatis, elytris basi thoracis latitudini fere aequalibus, subparallelis, postice obtuse rotundatis, pone humeros plicatis. Long. vix 1 lin.*

Fast von der Grösse des *Mauritanicus*, am ähnlichsten jedoch *loricatus* Pegr., durch die stärkere Wölbung des breiteren Halsschildes, die an der Spitze breit schwach einzeln zugerundeten Flügeldecken und die Punktirung verschieden. Oval, schwarzbraun, die Oberseite mit äusserst kurzen, nur bei starker Vergrösserung sichtbaren gelblichgrisen Härchen in den Punkten, die Rundung der Flügeldecken mit längeren gelblichen Härchen sparsam befrantzt. Halsschild breiter als lang, die grösste Breite vor der Mitte, die Seiten nach hinten ganz allmählig gleichmässig verschmälert, die Hinterecken ziemlich scharf, nicht ganz rechtwinkelig. Es ist in der Mitte höher gewölbt als bei den verwandten Arten, weitläufig und sehr fein, jedoch tief punktirt, die Seitenränder deutlich breit abgesetzt, etwas stärker, jedoch kaum dichter als die Scheibe punktirt. Flügeldecken fast etwas breiter als der gradlinige Grund des Halsschildes, an den Schultern ein wenig erweitert, bis zu  $\frac{2}{3}$  ihrer Länge fast gleich breit, dann ganz allmählig gerundet verschmälert, die Spitze schwach, einzeln abgerundet, so dass an der Naht ein kleiner jedoch deutlicher Ausschnitt entsteht. Sie sind ebenso weitläufig wie das Halsschild aber noch feiner punktirt,



der Schulterhöcker deutlich abgesetzt. Unterseite pechbraun, die Taster röthlichgelb, die Füße mit Ausnahme der hollen Tarsen schwarzbraun. Hinterleibssegmente an der Unterseite der Quere nach fein nadelrissig, das erste äusserst weitläufig tief, die folgenden etwas dichter flach punktirt.

Diese durch ihr nördliches Vorkommen recht interessante Art wurde von Reitter in der Nähe der Theiss bei Kiralyhaz aufgefunden.

- Lathridius angulatus* *Mnnh.* Hoverla.  
 „ *alternans* *Mnnh.* Beide im Gemülle des Hoverla.  
 „ *angusticollis* *Hum.* Raho.  
 „ *rugicollis* *Oliv.* Hoverla.
- Enicmus hirtus* *Gyll.* an schimmelnden Baumschwämmen, selten. Hoverla.  
 „ *minutus* *Lin.* vereinzelt um Kaschau.  
 „ *consimilis* *Mnnh.* zahlreich mit *hirtus* gesammelt.  
 „ *Carpathicus* *Rtttr. n. sp.* Deutsch. ent. Zeitschr. 1875. Pg. 361. Unter Laub, Hoverla.  
 „ *transversus* *Oliv.* im Gesiebe von Kaschau und des Hoverla.  
 „ *rugosus* *Herbst.* Hoverla.
- Corticaria serrata* *Payk.* Kaschau. Hoverla.  
 „ *elongata* *Gyll.* Kaschau. Sziget. Raho.
- Melanophthalma gibbosa* *Herbst.* Kaschau. Sziget. Raho. Kiralyhaz.  
 „ *transversalis* *Gyll.* Kaschau.  
 „ *fuscata* *Gyll.* Kaschau. Raho.  
 „ *truncatella* *Mnnh.* Kaschau, im Angeschwemnten des Hernad.
- Tritoma atomaria* *F.* in Buchenschwämmen am Hoverla.  
*Triphyllus punctatus* *F.* Hoverla  
*Dermestes affinis* *Gyll.* unter trockenen Maisblättern, Kiralyhaz.  
 „ *lardarius* *L.* Mencil
- Nosodendron fasciculare* *Oliv.* Sziget.  
*Syncalyptra setosa* *Walll.* Kaschau.  
 „ *paleata* *Er.* Raho.  
 „ *spinosa* *Rossi.* Kiralyhaz.
- Cistela luniger* *Germ.* Czernahora.  
*Pedilophorus Transsylvanicus* *Suffr.* auf der Czernahora zahlreich herumkriechend.
- Simplocaria maculosa* *Er.* gesiebt am Hoverla.  
 „ *acuminata* *Er.* mit voriger, selten.  
 „ *Carpathica* *Hampe.* Hoverla.

- Limnichus versicolor* Wulll. Kiralyhaz.  
 „ *incanus* Kies.? mit vorigem.  
*Georyssus pygmaeus* F. Kaschau.  
*Dryops Viennensis* Heer. Kiralyhaz. Kaschau.  
 „ *auriculatus* Panz. Mencil.  
 „ *nitidulus* Heer. Kaschau.  
*Elmis Maugeti* Latr. Luhy.  
 „ *aeneus* Müll. Luhy.  
 „ *Germari* Fr. Luhy. Mencil.  
 „ *angustatus* Müll. Luhy. Mencil.  
*Heterocerus fossor* Kies. Kiralyhaz.  
 „ *sericans* Kies. häufig bei Kiralyhaz.  
*Dorcus parallelipedus* L. Kaschau.  
*Ceruchus tenebrioides* F. Larven und Puppen wurden zahlreich in den halbvermoderten Fichtenstämmen angetroffen, die zu beiden Seiten des Aufstieges auf dem Hoverla liegen. Ganz entwickelt fand sich nur ein Stück; die mitgenommenen Puppen starben, wahrscheinlich weil ihre Hülle nicht gleichmässig feucht gehalten werden konnte.  
*Caccobius Schreberi* L. Kaschau.  
*Onthophagus nuchicornis* L. Luhy. Hoverla.  
*Oniticellus fulvus* Goeze. Kaschau.  
*Aphodius erraticus* L. Kaschau. Raho.  
 „ *brevicornis* Schrank. Kaschau.  
 „ *alpinus* Scop. im Schafmist am Hoverla.  
 „ *varians* Dft. Kaschau, im Anspülicht.  
 „ *granarius* L. Hoverla.  
 „ *mixtus* Villa. Mencil.  
 „ *depressus* Kugel. Hoverla.  
 „ *porcatus* F. Kaschau.  
*Rhyssenus Germanus* L. Kaschau.  
*Aegialia sabuleti* Panz. Hoverla.  
*Geotrupes sylvaticus* Panz. Luhy.  
*Homalophia ruricola* F. Kaschau.  
*Anisoplia Austriaca* Herbst. Kiralyhaz.  
*Phyllopertha horticola* L. Kaschau.  
*Anomala aenea* Deg. Kaschau.  
*Oxythyrea stictica* L. Kaschau  
*Cetonia hirtella* L. Kaschau.

- Melanophila acuminata* Deg. an frischen Fichteurinden, die zum trocknen an der Klause lagen.
- Anthaxia Apunctata* L. Klause.
- Chrysobothrys chrysostigma* L. Klause.
- „ *affinis* F. Klause.
- Agrilus viridis* L. Mencil.
- „ *Roberti* Cherr. Kaschau.
- „ *integerrimus* Raazeb. Mencil.
- Cylindromorphus filum* Gyll. Kaschau.
- Throscus carinifrons* Bonr. Mencil.
- „ *obtusus* Curt. Sziget.
- Dirrhagus* sp.? Wahrscheinlich eine neue, oder noch nicht genügend erkante Art. Luhy,
- Drasterius bimaculatus* F. mit mehreren var. im Sande bei Kiralyhaz, häufig.
- Elaster erythrogonus* Müll. Mencil.
- „ *nigrinus* Herbst am Grase bei Luhy.
- „ *sanguinolentus* Schrank. Mencil.
- Cryptohypnus Apustulatus* F. Kaschau. Kiralyhaz.
- „ *meridionalis* Casteln. Kiralyhaz.
- Athous deflexus* Thoms. Kaschau. am Mencil.
- „ *undulatus* Deg. Mencil und Hoverla, jedoch nur einzeln. Ein Exemplar kam in ein Sammelschächtelchen geflogen, welches ich zufällig auf das Dach des Hoverla-Sallasch gestellt hatte.
- „ *circumscriptus* Cand. überall im Gebirge anzutreffen.
- „ *subfuscus* Müll. Mencil.
- Corymbites cupreus* F. unter dem Gipfel der Czernahora.
- „ *aeneus* v. *nitens* Scop. Mencil.
- „ *guttatus* Germ. am Grase auf der Czernahora.
- Agrioltes ustulatus* Schaller. Sziget.
- Synaptus filiformis* F. häufig bei Sziget.
- Adrastus limbatus* F. Mencil.
- „ *lacertosus* Er. auf einer Weide an der Klause.
- Campylus linearis* L. Mencil und Hoverla.
- Helodes favicollis* Kiesw. Mencil.
- Cyphon variabilis* Thunb. Kaschau. Mencil.
- Eubria palustris* Germ. Luhy.
- Dictioptera sanguinea* L. häufig am Mencil.
- Eros affinis* Payk.? Hoverla Die Fühlerbildung und die bedeutende

Grösse lassen mich in den 2 Exemplaren, die Reitter erbeutete, eine eigene Art vermuthen.

- Homalilus suturalis* Villers. auf Blumen bei Luhu.  
*Podabrus alpinus* Payk. Luhu.  
*Thelephorus violaceus* Payk. Hoverla.  
 „ *pellucidus* F. Raho.  
 „ *pilosus* Payk. Luhu, häufig.  
*Rhagonycha larvicola* Kies. Raho.  
 „ *nigripes* Redt. Luhu.  
 „ *fulca* Scop. Luhu.  
 „ *atra* L. Luhu. Mencil.  
 „ *elongata* Fall. Luhu.  
*Malachius viridis* F. Sziget. Kaschau.  
 „ *marginellus* Oliv. Sziget.  
*Axinotarsus pulicarius* F. Sziget.  
*Dasytes alpi gradus* Kiesw. Hoverla.  
*Danacaea tomentosa* Panz. Sziget.  
*Tillus elongatus* L. Mencil.  
*Thanasimus formicarius* L. Mencil.  
*Trichodes apiarius* L. Luhu.  
*Necrabia violacea* L. Luhu.  
*Ptinus pilosus* Müller im Moose an den Buchen des Hoverla.  
*Byrrhus domesticus* Fourcr. Raho. Luhu. Mencil.  
*Xestobium rufocillosum* Deg. unter trockenen Fichtenrinden am Hoverla.  
*Ernobius longicornis* Strm. klebte viel im Harze an frisch geschälten, stehenden Fichten am Mencil.  
*Ptilinus pectinicornis* L. häufig in trockenen Buchen, Hoverla.  
*Aspidiphorus orbiculatus* Gyll. gesiebt am Hoverla.  
*Cis Boleti* Scopol. in Schwämmen am Hoverla.  
 „ *hispidus* Payk. Hoverla.  
 „ *bidentatus* Oliv. ebenda.  
 „ *quadridens* Mellii ebenda.  
*Rhopalodontus perforatus* Gyll. selten am Hoverla.  
*Octotemnus glabrieulus* Gyll. Hoverla.  
*Hopatrum sabulosum* L. Kaschau.  
*Bolitophagus reticulatus* L. in Schwämmen am Hoverla.  
*Hypophloeus cimaterius* Herbst in Fichten am Hoverla.  
 „ *bivittatus* Reitter. Deutsch. ent. Zeitschr. 1875. II  
 Pg. 362 Hoverla.  
*Tenebrio obscurus* F. Raho.

*Tenebrio molitor* L. Raho.

*Podonta nigrita* F. Kaschau.

*Tetratoma ancora* F. in Pilzen am Hoverla.

*Orchesia minor* Walk. Kaschau. Hoverla.

„ *blaudula* Brauesik unter Laub am Hoverla. Diese Art ist von Brauesik nach einem kleinen Exemplare, daher nicht ganz genau beschrieben worden. Sie ist bedeutend breiter als *minor*, viel stärker gewölbt, die Eindrücke am bogenförmig ausgeschnittenen Grunde des Halsschildes flach, jedoch stets sichtbar, die Naht schwach erhaben. Die Grösse variiert zwischen 1½ bis 2 lin.

„ *undulata* Kr. an schwammigen Stellen vertrockneter Buchen-äste am Hoverla, aber ungemein schwer zu fangen.

*Xylita livida* Sahlb. in dürren Fichten am Hoverla.

*Lagria hirta* L. überall.

*Notoxus monoceros* L. Kaschau.

„ *cornutus* F. Sziget. Kiralyhaz.

*Formicomus formicarius* Goeze. Kiralyhaz.

*Antheicus antherinus* L. Mencil. Kiralyhaz.

„ *hispidus* Rossi. Kiralyhaz.

„ *axillaris* Schmidt. Kiralyhaz.

*Mordella fasciata* F. Sziget

„ *villosa* Schrank. Kaschau.

„ *bisignata* Redt. Sziget.

*Mordellistena abdominalis* F. an Bachrändern bei Luhý.

„ *pumilla* Gyll. Luhý.

*Anaspis rufilabris* Gyll. Raho.

„ *forcipata* Muls. Luhý.

*Asclera coerulea* L. Luhý.

*Oedemera femorata* Scop. Kaschau

„ *virescens* L. Luhý.

„ *turida* Marsh. Kaschau.

*Anoncodes rufiventris* Scop. Luhý.

„ *fulvicollis* Scop. Luhý.

*Liophloeus gibbus* Boh. an Bachrändern bei Luhý.

„ *chrysopterus* Boh. ? über dem Knieholz an *Geum montanum* am Hoverla.

„ *Herbsti* Gyll. Czernahora.

*Strophosomus Coryli* F. Luhý.

*Sciaphilus muricatus* F. häufig am Mencil.

- Eusomus orulum* Ill. Mencil.
- Sitones lateralis* Gyll. Kaschau.
- Metallites mollis* Germ. Mencil.
- Polydrosus undatus* F. Raho.
- „ *intermedius* Zett. Sziget.
- „ *pterygomalis* Boh. Kaschau.
- „ *nodulosus* Chevrol. im Harze an frisch geschälter stehenden Fichtenstämmen. Mencil.
- Tanymecus palliatus* F. Kaschau. Kiralyhaz.
- Chlorophanus viridis* L. Kaschau.
- „ *graminicola* Gyll. Kaschau.
- Otiorrhynchus aurifer* Boh.
- „ *multipunctatus* v. *irritans* Herbst. Auf Fichten bei Luhy.
- „ *niger* F. Fichten am Hoverla.
- „ v. *villosopunctatus* Gyllh. Gadzyna.
- „ v. *montanus* Boh. Thal Gadzyna.
- „ *unicolor* Herbst. Hoverla.
- „ *septentrionis* Herbst. Luhy.
- „ *maurus* Gyll. Luhy.
- „ *monticola* Germ. Czernahora.
- „ *dives* Germ. Luhy.
- „ *lepidopterus* F. Luhy. Mencil. Hoverla.
- „ *Kratereri* Boh. Luhy.
- „ *rugosus* Humm. Luhy.
- „ *Aspleni* Mill. Czernahora.
- „ *Kollari* Germ. Luhy.
- „ *aerifer* Germ. Luhy.
- „ *oratus* L. Kaschau. Sziget.
- „ *pauvillus* Rosenh. gesiebt am Mencil.
- Omius Hanakii* Fric. mit vorigem und im Harze der Fichtenstämmen im Thale Gadzyna.
- Phyllobius glaucus* Scop. Luhy.
- „ *psittacinus* Germ. Mencil.
- „ *virens* Boh. Hoverla.
- Liosoma concinnum* Boh. gesiebt am Hoverla und Mencil, auch im Käscher bei Luhy.
- Meleus Megerlei* Panz. Hoverla und Czernahora.
- Alexius scrobipennis* Gyll. Hoverla Raho, gesiebt.
- Alophus triguttatus* F. Luhy.

*Hypera comata* Boh. am Wege nach Raho. Hoverla.

„ *Oxalidis* Herbst. Luhy. Mencil. Raho.

„ *suspiciosa* Herbst. Luhy.

„ *variabilis* Herbst. Sziget.

*Cleonus sulcirostris* L. Kaschau.

*Rhinocyllus antidontalgicus* Gerbi. Sziget.

*Larinus pollinis* Laich. auf *Circium* bei Sziget.

„ *conspersus* Boh. Sziget.

„ *Jaccae* F. Sziget.

„ *turbinatus* Gyll. Sziget.

„ *Carlinae* Ol. Sziget.

*Hylobius piceus* Deg. unter Fichtenrinde am Mencil.

*Pissodes Hareyniae* Herbst im Harze an frisch geschälten Fichten am Mencil.

*Eriehinus acridulus* L. Luhy.

„ *Rhamni* Herbst. Bei Kiralyhaz fand sich dies Thier von der Grösse des *acridulus* jedoch fast nur halb so breit. Obgleich die Punktirung des Halsschildes etwas abweichend ist, fehlt jedoch jeder durchgreifende Unterschied, um eine eigene Art aufzustellen.

*Dorytomus longimanus* Forster. Kaschau.

„ *calidirostris* Gyll. Kaschau.

*Mecinus pyraeter* Herbst. Sziget.

*Bagous Collignensis* Herbst. Kiralyhaz.

„ *nigritarsis* Thoms. Kaschau. Kiralyhaz.

*Apion cerdo* Gerst. Kaschau.

„ *Carduorum* Kirb. Kaschau.

„ *penetrans* Germ. Kaschau.

„ *Onopordi* Kirb.

„ *urticarium* Herbst. Sziget.

„ *radiolus* Kirb.

„ *dispar* Germ. Sziget. Kaschau.

„ *seniculum* Kirb. Sziget.

„ *Viciae* Payk. Kaschau. Sziget.

„ *Fagi* L. Sziget.

„ *Trifolii* L. Sziget.

„ *nigritarse* Kirb. Kaschau.

„ *virens* Herbst. Kaschau.

„ *platalea* Germ. Sziget.

„ *Ervi* Kirb. Sziget.

- Apion Ononis* Kirb.  
 „ *pavidum* Germ. Sziget.  
 „ *frumentarium* L. überall in der Ebene.  
 „ *violaceum* Kirb. Luhy.  
*Apoderus Coryli* L. Mencil.  
*Rhynchites nanus* Payk. Mencil.  
*Magdalis striatula* Desbr. Mencil.  
*Balaninus nucum* L. Luhy.  
 „ *cruz* F. Luhy.  
 „ *Brassicae* F. Mencil.  
*Anthonomus pedicularius* L. Mencil.  
 „ *pubescens* Payk. Mencil.  
 „ *Rubi* Herbst. Sziget.  
*Acalyptus rufipennis* Gyll.  
*Orchestes carnifex* Germ. Mencil.  
 „ *Fagi* L. Hoverla. Raho.  
 „ *Populi* F. Sziget.  
 „ *Stigma* Germ. Mencil.  
 „ *foliorum* Müll. Luhy.  
*Elleschus scanicus* Payk. Luhy.  
*Tychius picirostris* F. Kaschau. Kiralyhaz.  
*Sibynia cana* Herbst. Kaschau.  
*Cionus Scrophulariae* L. Rahö.  
*Nanophyes Lythri* F. Bogdan.  
*Gymnetron Linariae* Panz. Kaschau.  
*Miarus Campanulae* L.  
*Acalles Camelus* F. gesiebt am Hoverla.  
 „ *rufirostris* Boh. Hoverla.  
 „ *Pyrenaeus* Boh. Hoverla.  
 „ *Croaticus* Bris. Hoverla.  
*Cryptorrhynchus Lapathi* L. Kiralyhaz.  
*Scleropterus offensus* Boh. Hoverla. Mencil.  
 „ *v. Carpathicus* Brancsik. Hoverla.  
*Ceutorrhynchus Erysimi* F.  
 „ *contractus* Marsh.  
 „ *Cochleariae* Gyll. Sziget.  
 „ *Andreae* Germ. Kaschau.  
 „ *marginatus* v. *punctiger* Gyll. Kauschau.  
 „ *Rapae* Gyll. Sziget.  
 „ *chalybaeus* Germ. Mencil.



- Ceutorrhynchus horridus* F. Kaschau.  
 „ *floralis* Payk. Kaschau.
- Rhytidosomus globulus* Hrbst. überall aus feuchtem Buchenlaube gesiebt.  
 Da die *Populus*-Arten im Gebirge durchaus fehlen, so muss das Thier auch an anderen Laubbäumen leben.
- Phytobius granatus* Gyll. häufig im nassen Sande an der Theiss bei Kiralyhaz.  
 „ *Waltoni* Boh. (*notula* Redtb.) nicht selten mit vorigem.
- Rhinoneus bruchoides* Herbst. Kiralyhaz.  
 „ *pericarpus* L. Kaschau.  
 „ *perpendicularis* Reich. Sziget.
- Baris Artemisiae* Herbst. Kiralyhaz.  
 „ *Lepidii* Germ. Kaschau.
- Sphenophorus mutilatus* Laich. Kiralyhaz.  
*Cossonus ferrugineus* Clairv. Sziget.
- Rhyncolus ater* L. unter der Rinde trockener Fichtenstämme häufig.  
*Hylastes linearis* Er. Hoverla.  
 „ *glabratus* Zett. Mencil. Hoverla.  
 „ *palliatus* Gyll. Sziget. Mencil. Hoverla.
- Hylesinus Frazini* Panz. Raho.  
*Polygraphus pubescens* F. Hoverla.  
*Crypturgus pusillus* Gyll. sehr häufig unter Fichtenrinde.  
 „ *cinereus* Hrbst. Mencil.
- Tomicus Cembrae* Heer. Mencil. Hoverla.  
 „ *typographus* L. Sziget.  
 „ *chalcographus* L. häufig an allen Lokalitäten.  
 „ *Laricis* Fabr. Mencil.
- Pityophthorus micrographus* Gyll. Mencil.  
*Dryocetes anthographus* Ratz. Mencil. Hoverla.  
*Xyleborus Saxeseni* Ratz. Sziget.
- Trypodendron domesticum* L. in Buchen am Hoverla.  
 „ *Quercus* Eichh. mit vorigem, seltener.  
 „ *lineatum* Oliv. in Fichten, Mencil. Hoverla.
- Platypus cylindrus* F. Kaschau.  
*Brachytarsus varius* F. Sziget.  
*Prionus coriarius* L. Mencil.  
*Tetropium luridum* L. mit den *var. aulicum* F. und *faleratum* F. am Hoverla und Mencil.  
*Obrium brunneum* F. auf Blüthen bei Luhu.

- Monohammus sartor* F. sehr häufig auf den zum trocknen aufgehäuften Fichtenrinden am Mencil.
- „ *sutor* L. mit vorigem ebenso häufig.
- „ *sutor v. Heinrothi Cederjkh.* mit vorigem.
- Astynomus griseus* F. Mencil.
- Liopus nebulosus* L. Mencil.
- Pogonocherus fasciculatus* Deg. Mencil.
- „ *hispidus* L. Mencil.
- Agapanthia angusticollis* Gyll. Sziget Lúhy.
- Oberea oculata* L. Kaschau.
- Phytoccia nigricornis* F. Kaschau.
- Molorchus minor* F. Lúhy.
- Sternocorus (Rhagium) sycophanta* Schrank. Mencil.
- „ *inguisitor* L. Mencil.
- Anthophylax immaculata* L. Mencil. Lúhy.
- Pachyla clathrata* F. Mencil.
- Acmacops virginens* L. Lúhy.
- „ *collaris* L. Lúhy. Mencil.
- Strangalia cerambyciformis* Schrank Lúhy. Mencil.
- „ *fasciata* L. Lúhy.
- Leptura virens* L. Sziget. Raho. Lúhy. Mencil.
- „ *rubra* L. überall.
- „ *dubia* Scop. Mencil.
- „ *sanguinolenta* L. Lúhy. Mencil.
- „ *livida* F. Sziget. Lúhy.
- Sphermophagus Cardui* Boh. Kaschau Sziget.
- Bruchus marginellus* F. Sziget.
- „ *imbricornis* Pnz. Sziget.
- „ *dispergatus* Gyll. Sziget.
- Donacia discolor* Hoppe Lúhy
- Zeugophora flavicollis* Marsh. Sziget. Kaschau
- Clythra longimana* L. Kaschau.
- „ *luciuscula* Ratz. Kaschau.
- „ *flavicollis* Charp. Lúhy.
- Lema cyanella* L. Raho.
- Pachnophorus arenarius* F. Kiralyhaz.
- Cryptocephalus interruptus* Suffr. Mencil.
- „ *violaceus* Laich. Sziget.
- „ *sericeus* L. überall.
- „ *ochrostoma* Harold. Kaschau.

- Cryptocephalus Moraei* L. Kaschau.  
 „ *frenatus* Laich. auf Weiden überall.  
 „ *vittatus* F. Kaschau.  
 „ *bilineatus* L. Kaschau.  
 „ *fulvus* Goeze. Kaschau. Sziget.  
 „ *labiatus* L. Kaschau.  
 „ *opustulatus* Rossi. Kiralyhaz.
- Pachybrachys Hippophaes* Suffr. Kaschau.  
 „ *hieroglyphicus* F. Bogdan. Luhy. Kaschau.  
 „ *Haliciensis* Mill. Luhy.
- Chrysomela rufa* v. *opulenta* Suffr. Luhy.  
 „ *Hyperici* Deg. Luhy. Raho.  
 „ *olivacea* Suffr. Mencil.  
 „ *Menthastri* Suffr. Luhy.  
 „ *fastuosa* L. Kaschau.  
 „ *duplicata* Zenker. Raho.  
 „ *Carpathica* Fuss. Luhy.
- Oreina* v. *venusta* Suffr. Luhy. Mencil.  
 „ v. *Senecionis* Schumm. Luhy.
- Melasoma collaris* L. Sziget.  
 „ *aenea* L. Mencil.  
 „ *longicollis* Suffr. Sziget.  
 „ *Populi* L. Luhy.
- Gonioctena riminalis* L. Kaschau.  
 „ *pallida* L. Mencil.
- Gastroidea viridula* Deg. auf Rumex am Hoverla.
- Plagiodesa Salicis* Deg. Luhy.
- Phaedon Carniolicus* Germ. Mencil.  
 „ v. *Transsylicanicus* Fuss. Luhy. Mencil.  
 „ v. *Carpathicus* Weise. Deutsch. ent. Zeitschr. 1875.  
 Pg. 366. mit dem vorigem, meist gesiebt.  
 „ v. *orbicularis* Suffr. Raho. Luhy. Mencil.  
 „ *sabulicola* Suffr. auf Weiden bei Kaschau.  
 „ *Hederac* Suffr. gesiebt am Hoverla und Mencil.  
 „ *salicinus* Heer. auf der einzigen Weide an der Klause.  
 „ *Cochleariae* F. Luhy.
- Phratora vulgatissima* L. Luhy.
- Galleruca Tanaceti* L. Sziget.  
 „ *rustica* Schall. Sziget.
- Galerucella Calmariensis* L. Kaschau.

- Agelastica Alni* L. Luhy. Kaschau.
- Luperus flavipes* L. Luhy.
- Haltica Hippophaës* Aubé. Kaschau. Luhy. Bogdan.
- „ *oleracea* L. Mencil.
- „ *Atropae* All. Sziget.
- „ *ferruginea* Scop. Mencil.
- „ *femorata* Gyll. Luhy.
- „ *Transsylvanica* F'uss. Luhy.
- „ *Cyanescens* Duft. Luhy.
- „ *Modeeri* L. Raho.
- „ (*Orestia*) *arcuata* Mill. gesiebt am Hoverla und Mencil  
aus Moos am Fusse der Baumstämme.
- „ *fuscicornis* L. Kaschau.
- „ *vittula* Redt. Kaschau.
- „ *Brassicæ* F. Kaschau.
- „ *nemorum* L. Luhy.
- „ *atra* Hoffmann. Kiralyhaz an Meerrettig.
- „ *Lepidii* Hoffmann. Kiralyhaz.
- „ *Rubi* Payk. Kaschau.
- „ *venustula* Kutsch. Sziget.
- Longitarsus apicalis* Beck. Luhy.
- „ *Holsaticus* L. Kaschau.
- „ *luridus* Scop. Kaschau. Luhy.
- „ *thoracicus* All. Sziget. Kaschau.
- „ *melanoccephalus* Gyll. Kaschau.
- Plectroscelis semicoerulea* Hoffm. Kaschau.
- „ *meridionalis* Fourc. Sziget.
- „ *aerosa* Letzn. Sziget.
- „ *aridella* Payk. Sziget.
- „ *aridula* Gyll. Sziget.
- Fsylliodes Napi* Hoffm. Kiralyhaz. Sziget.
- „ *attenuatus* Hoffm. Sziget.
- „ *glaber* Duft. Hoverla.
- „ *cucullatus* Ill. Sziget.
- Dibolia depressiuscula* Letzn. Luhy.
- Hypnophila obesa* Walll. Luhy.
- Mniophila muscorum* Hoffm. überall im Gesiebe häufig.
- Sphaeroderma testaceum* F. Luhy, sehr selten.
- Cassida murræa* L. Diese Art fand sich schon auf dem Wege von  
Sziget nach Raho, wo sie die an der Strasse stehenden *Inula-*

Büschel vollständig zerfressen hatte, jedoch grösstentheils im Larvenzustande. Von den auch bei Lohy erbeuteten Exemplaren waren stets die frischen, eben entwickelten Stücke hellgrün, die älteren bräunlichgrün und nur die harten, alten Stücke normal roth gefärbt. Es scheint mir demnach ganz richtig, wenn die grünen Exemplare nicht als Varietät sondern als unausgefärbte *nigricornis* angesehen werden.

*Cassida denticollis* Suffr. auf *Achillea millefolium* bei Kaschau.

„ *rufiginosa* Ill. Lohy.

„ *viridiflora* Kirby. Lohy.

„ *nebulosa* L. Kaschau.

„ *subferruginea* Schrank. Kaschau. Hoverla.

„ *viridis* L. (*coelestis* F.) Lohy. Mencil.

*Dacne humeralis* F. Sziget.

*Triplax aenea* Schall. Hoverla.

*Mycetina cruciata* Schall. Hoverla.

*Endomychus coccineus* L. Hoverla.

*Coccinella 19punctata* L. Lohy.

„ *mutabilis* Scriba. Kaschau.

„ *andrevinnotata* Schöid. Kaschau.

„ *5punctata* L. Sziget.

„ *impustulata* L. Raho.

*Halysia 16guttata* L. Sziget.

„ *22punctata* L. Kaschau.

*Epilachna globosa* Schneid. Kaschau Hoverla.

*Platynaspis villosa* Fourc. Kaschau.

*Scymnus fasciatus* Fourc. Kaschau.

„ *haemorrhoidalis* Herbst. Raho.

*Alexia globosa* Sturm häufig gesiebt am Hoverla und Mencil.

„ *pilosa* Panz. mit voriger, jedoch mehr unter Buchenlaub am Hoverla.

*Orthoperus brunipes* Gyll. gesiebt am Hoverla.

„ *punctulatus* Rtttr. n. sp. Einige Stücke ebendaher  
Noch nicht beschrieben.

*Sericoderus lateralis* Gyll. Hoverla.

# VERZEICHNISS

der von Herrn H. Leder in Russisch-Georgien gesammelten  
Coprophagen Lamellicornien.

Von E. v. HAROLD.

Ich verdanke Herrn E. Reitter in Paskau die Mittheilung der von Hans Leder bis jetzt aus dem Caucasus eingesendeten Coprophagen Lamellicornien. Im Vergleiche zu den eigenthümlichen, von den mittel- und südeuropäischen meist sehr verschiedenen Formen, welche andere Gruppen, z. B. die *Cerambycidae* und namentlich die *Carabidae* hervorbringen, ist die Armuth derselben bei den Coprophagen eine auffallende. Mit Ausnahme von zwei neuen *Aphodius*-Arten und von *Onitis ponticus* Lansberg, der aber schwerlich auf den Caucasus allein beschränkt sein dürfte, ist die Gesammtheit der eingeschickten Species dem südöstlichen, ja die Mehrzahl selbst dem mittleren Europa gemeinsam. Diese grosse faunistische Uebereinstimmung wird jedoch weniger befremden, wenn man berücksichtigt, dass die Coprophagen, mit alleiniger Ausnahme etwa der Gattung *Aphodius*, keine eigentlichen alpinen Formen erzeugen, wofür namentlich die Gattung *Orthophagus* einen auffälligen Beleg liefert.

Das von Herrn Leder bis jetzt explorirte Gebiet liegt in Transcaucasien, östlich von Tiflis, im Hauptthale des Kur, von wo Excursionen in die Nebenthäler gemacht wurden. Da die gesammelten Thiere vorzüglich gut conservirt und mit genauen Fundertsangaben versehen sind, so schien mir das gegenwärtige Verzeichniss derselben als ein kleiner Beitrag zur Kenntniss der Caucasus-Fauna nicht ohne alles Interesse zu sein. Bei den Arten habe ich allemal nur den ältesten Autor citirt und verweise wegen der Synonyme auf den Münchener Catalog. Wo sich jedoch diese oder die Nomenclatur seit dem Erscheinen des Catalog's geändert hatten, habe ich neue Citate beigebracht. Die Namen der Localitäten gebe ich ohne für deren Correkttheit Bürgschaft übernehmen zu wollen, so wie ich sie erhalten. Die meisten derselben vermochte ich auf meinen Karten nicht aufzufinden.

**1. *Scarabaeus pius*** Illig. Mag. II. p. 202. (1803.)

Bei Elisabeththal, deutsche Colonie, östlich von Tiflis, 13. Mai. Erichson hat in Nat. Ins. III. p. 752 die Unterschiede dieser Art von dem nahverwandten *sacer* vortrefflich auseinander gesetzt, nur irrthümlicherweise die Stücke mit der dichten Wimpernreihe an der Innenseite der Hinterschienen für die Weibchen gehalten, während diese Auszeichnung dem männlichen Geschlechte zukommt. Der Verbreitungsbezirk beider Arten ist noch nicht genügend festgestellt. Der *Sc. pius* gehört mehr dem Osten und Südosten Europa's an, während im Westen, also in Süd-Frankreich, Spanien und Marokko nur *sacer* vorkommt. Herr Mulsant hat in seiner neuen Ausgabe der französischen Lamellicornien mit Unrecht den *pius* als Abart des *sacer* erklärt, die von ihm für die Illiger'sche Art gehaltenen Stücke sind verkümmerte Männchen des letzteren, bei welchen die beiden Stirnhöckerchen nahezu ganz geschwunden sind. Es unterscheiden sich aber dieselben immer noch leicht von *pius* durch die rost-rothe Farbe der Schienenbürste und das glatte unpunktirte Pygidium. Ob beide Arten gemeinschaftlich irgendwo vorkommen, bleibt noch zu ermitteln.

**2. *Sisyphus Schaefferi*** Linn. Syst. Nat. ed. X. p. 349. (1758.)

Im Assuret-Thal, 14. Juli. Sowohl ohne als mit kreidigem Ueberzuge (*albiventris* Friv.).

**3. *Gymnopleurus Geoffroyi*** Sulz. Verz. Ins. p. 2. (1775).

*G. lapsus* Pallas. Icon. p. 3. t. A. f. 3. (1781.)

Im Thale des Chram, Nebenfluss des Kur, 7. Mai. Auch diese Art bewohnt vorzugsweise den Osten, nämlich Kleinasien und Griechenland, scheint aber doch westlich bis in's südliche Frankreich vorzudringen. Im äussersten Westen, z. B. in Spanien, dürfte wohl nur *G. Sturmii* sich finden, übrigens sind verlässliche Angaben über das Vorkommen dieser beiden nahverwandten Arten, trotz Erichson's Aufforderung hiezu, bisher nur spärlich gegeben.

**4. *Copris lunaris*** Linn. Syst. Nat. ed. X. p. 346. (1758.)

Im Mai bei Elisabeththal und im Oktober auf dem Hochplateau von Gomereti. Völlig identisch mit unseren mitteleuropäischen Stücken.

**5. *Onitis humerosus*** Pall. Reis. I. 2. p. 262. (1771.)

Bei Elisabeththal, 10. April.

**6. *Chironitis ponticus*** Lansb. Ann. Soc. Belg. XVII p. 36. (1875.)

Im Oktober auf dem Hochplateau von Gomereti. Herr v. Lansberg hat in seiner ausgezeichneten Monographie diese Art von den nahverwandten *hungaricus*, *irroratus* und *Pamphylus* sorgfältig und scharf geschieden. Die Art macht sich besonders durch die fast glatten Seitenränder des Thorax kenntlich, in dessen breit gelber Seitenrandung sie übrigens dem *Pamphylus* am nächsten steht. Dieser ist aber glänzender, die Punktirung der Flügeldecken minder rauh, das Metasternum zeigt keine vertiefte Längslinie und namentlich nicht die für *ponticus* charakteristische beulige Anschwellung jederseits neben der mittleren Längsfurche.

**7. *Caccobius Schreberi*** Linn. Syst. Nat. ed. XII. p. 551 (1767.)

Hochplateau von Gomereti, im Oktober.

**8. *Caccobius mundus*** Ménétr. Mém. Ac. Petr. V. p. 23. (1838.)

Hochplateau von Sarjal, im Oktober. Ausserdem besonders in Palästina zu Hause, von wo ihn Roth in Mehrzahl mitgebracht.

**9. *Onthophagus rugosus*** Poda. Ins. Mus. Graec. p. 20 (1761.)

*O. taurus* Linn. Syst. Nat. ed. XII. p. 547. (1767.)

Bei Elisabethopol, 26. August. Oestlich bis nach Bokhara, aber schwerlich weiter, verbreitet.

**10. *Onthophagus vacca*** Linn. Syst. Nat. ed. XII. p. 547 (1767.)

Ende Mai, im Gebirge von Mangliss.

**11. *Onthophagus fracticornis*** Preysl. Verz. böhm. Ins. p. 99. (1790.)

Im Mai und Juni, am oberen Chram und am Zalka. Dieser *Onthophagus* geht nach meinen Beobachtungen am höchsten in die subalpine Region hinauf. Die caucasischen Stücke stimmen mit den mitteleuropäischen vollkommen überein. In den Küstenländern des mittelländischen Meeres tritt eine meist etwas kleinere Form auf, deren Kopfschild beim Männchen kürzer und vorn deutlicher ausgebuchtet ist. Solche Exemplare finden sich besonders in Spanien, Corsica und Syrien, sie dürften indess schwerlich mehr als eine Varietät der Stammart darstellen.



**12. *Orthophagus fissicornis*** Steven. Mém. Mosc. II. p. 34. (1809.)

Bei Elisabeththal, 13. April. Eine besonders in der Krim häufige Art. Die Weibchen sind denen von *vacca* recht ähnlich, unterscheiden sich aber doch leicht durch die deutlichen 4 Höckerchen am Vordertheil des Thorax und die spitzigeren Vorderecken des Thorax.

**13. *Orthophagus coenobita*** Herbst. Arch. IV. p. 11. (1783.)  
Am Muschawir, Anfangs Mai.

**14. *Orthophagus lucidus*** Illig. Wiedem. Arch. I. p. 106. (1800.)

Bei Elisabeththal, 15. April. In der Krim sehr häufig.

**15. *Orthophagus fureatus*** Fabr. Spec. Ins. I. p. 30. (1781.)  
Hochplateau von Sarjal, im Oktober.

**16. *Orthophagus Amyntas*** Oliv. Ent. I. p. 127. (1789.)

Bei Elisabethopol, im Oktober. Im Küstengebiete des mittelländischen Meeres weitaus der häufigste *Orthophagus*. Die etwas veränderliche Sculptur der Oberfläche, namentlich der durch die feineren oder dichtere Punktirung bedingte Glanz derselben hat zur Aufstellung mehrerer schlechter Arten Anlass gegeben. Auch Chodshent liegt mir ein Stück mit entschieden rothbraunen Flügelblecken vor.

**17. *Orthophagus camelus*** Fabr. Mant. I. p. 13. (1787.)

Bei Assuret, 6. April. Zwar weit verbreitet, aber wie es scheint, nirgends besonders häufig.

**18. *Orthophagus oratus*** Linn. Syst. Nat. ed. III. p. 551. (1767.)

Bei Elisabeththal, im Gebirge von Zalka, überhaupt allenthalben. Von dem höchst nahverwandten *caficapillus* ist diese Art nur durch den gleichmäßiger gerundeten Clypeus zu unterscheiden. Eigentliche Zwischenformen, die mir bis jetzt noch nicht vorgekommen, die Brulle'sche Art mag daher, so lang sie durch dieses Merkmal erkennbar bleibt, als solche fortbestehen.

**19. *Oniticellus fulvus*** Goeze. Beytr. I. p. 74. (1777.)

Im Thale des Chram und auf dem Hochplateau von Gomereti, Mai und Oktober. Die Stücke sind besonders kräftig entwickelt.

**20. *Aphodius erraticus*** Linn. Faun. Suec. p. 134. (1761.)

Im Gebirge bei Zalka, 9. Juni.

**21. *Aphodius subterraneus*** Linn. Syst. Nat. ed. X. p. 348. (1758.)

Im Gebirge von Mangliss, 18. Mai.

**22. *Aphodius fimetarius*** Linn. l. c. p. 348. (1758.)

Bei Assuret, im April, auch sonst allenthalben.

**23. *Aphodius conjugatus*** Panz. Ent. Germ. p. 361. (1795.)

Bei Assuret, 6. April. Besonders häufig habe ich die Art aus der Krim erhalten, ihre Verbreitung in Europa scheint aber eine nur sporadische zu sein. Sie kommt hier in Oesterreich und dann wieder in Frankreich vor; ein Zusammenhang zwischen diesen beiden Wohnsitzen ist meines Wissens noch nicht nachgewiesen. Gredler führt den Käfer nicht als tirolisch auf.

**24. *Aphodius granarius*** Linn. Syst. Nat. ed. XII. p. 517. (1767.)

Var. *A. suturalis* Falderm. Faun. transe. F. p. 259.

Bei Elisabeththal, Anfangs April. Im Münchener Cataloge hatte ich, trotz Erichson's in Nat. Ins. III. p. 814 gegentheiligter Aeusserung den *A. suturalis* als selbstständige Art aufgeführt, wobei ich einer Notiz Reiche's (Ann. Soc. ent. France. 1856. p. 394) Rechnung trug, worin derselbe als von *granarius* bestimmt verschieden bezeichnet wurde. Später hatte ich in Paris Gelegenheit bei Graf Muiszech die Faldermann'sche Type zu untersuchen, wobei sich Reiche's Angabe als irrig, hingegen Erichson's Vermuthung als richtige erwies (Vergl. Abeille V. p. 435). Die von Herrn Leder gesammelten Stücke entsprechen dem Faldermann'schen *suturalis* genau. Die Flügeldecken sind schön dunkelroth, die Naht und der Seitenrand, welche sich an der Spitze vereinen, schwarz. Diese Varietät, denn im Uebrigen findet sich nicht der mindeste Unterschied, scheint dem Caucasus eigenthümlich zu sein, denn eine ähnliche Färbung ist mir bei *granarius*, obwohl derselbe über den ganzen Erdkreis verbreitet ist, sonst von keiner Seite bekannt geworden. Ausser dieser Abänderung ist von Herrn Leder auch die Stammform in Mehrzahl eingeschickt worden.

**25. *Aphodius luridus*** Fabr. Syst. Ent. p. 19. (1775.)

Von Elisabeththal. Sowohl einfarbig schwarze Stücke als solche mit gelben, schwarzgefleckten Flügeldecken.

**26. *Aphodius rufus*** Moll. Fuessl. Mag. I. 3. p. 372. (1782.)*A. rufescens* Fabr. Syst. El. I. p. 74. (1801.)

Im Gebirge von Mangliss, 18. Mai. Die Stücke haben einfarbig rothbraune Flügeldecken, ohne schwärzliche Schattirung.

**27. *Aphodius immundus*** Creutz. Ent. Vers. p. 57. (1799.)

Hochplateau von Gomereti, im Oktober. Die Art dehnt sich über ganz Sibirien, reicht aber nicht bis nach Japan, wie ich früher vermuthete (vergl. Berl. Ent. Zeitschr. 1871. p. 256). Die Stücke von Jesso, erst kürzlich von Herrn Waterhouse unter dem Namen *A. obsoletus* beschrieben, weichen durch flachere, trüber glänzende Zwischenräume der Flügeldecken und den zwar sehr stumpfen, aber doch deutlichen Wangenwinkel ab.

**28. *Aphodius lividus*** Oliv. Ent. I. 3. p. 86. (1789.)

Bei Elisabeththal, am 10. April, und im Gebirge von Mangliss, 18. Mai.

**29. *Aphodius maculatus*** Sturm. Verz. p. 42. (1800.)

Von Sarjal, 1. September. Ein einzelnes Weibchen.

**30. *Aphodius prodromus*** Brahm. Ins. Kal. I. p. 3. (1790.)

Bei Elisabeththal, April und Mai.

**31. *Aphodius tabidus*** Erichs. Nat. Ins. III. p. 876. (1848.)

Im Gebirgsland von Mamudly (?), 26. Oktober. Nur ein einzelnes Weibchen. Dasselbe hat eine täuschende Aehnlichkeit mit denen der vorhergehenden Art, unterscheidet sich aber doch durch den gelben Fleck des Kopfschildes, welches zugleich regelmässiger gerundet ist, wodurch auch die Wangen weniger deutlich abgesetzt werden.

**32. *Aphodius melanostictus*** Schmidt. Germ. Zeitschr. II. p. 153. (1840.)

Hochplateau von Gomereti, im Oktober. Die Stücke zeigen nicht die mindeste Abweichung von den mitteleuropäischen.

**33. *Aphodius inquinatus*** Herbst. Arch. IV. i. p. 6. (1783.)

Bei Elisabeththal, 24. April. Ebenfalls völlig identisch mit den unsern, ein gleiches gilt von dem folgenden.

**34. *Aphodius sticticus* Panz. Faun. Germ. 58. 4. (1798.)**

Hochplateau von Gomereti, im Oktober.

**35. *Aphodius Lederi* (n. sp.):** *Oblongus, convexus, nitidus, nigro-aeneus, elypei margine antico thoraceque ad angulos anticos rufescente, elytris fortiter punctato-striatis, glabris, rufo-testaceis, undulatum nigromaculatis, pedibus picco-rufis.* — Long. 4.5 Mill.

Von länglicher, gewölbter Gestalt, glänzend, oben unbehaart, Kopf und Halsschild schwarz mit starkem Erzglanz, die Flügeldecken bräunlich gelb mit schwarzen Wellenzeichnungen. Der Kopf gleichmässig leicht gewölbt, fein, am Aussenrande runzlig punktirt, ohne Stirnhöcker, die abgerundeten Wangen wenig vortretend, das Kopfschild vorn und an den Seiten roth durchscheinend, in der Mitte sanft ausgebuchtet, jederseits daneben gerundet. Das Halsschild mit vorn röthlich durchscheinendem Seitenrande, die Basis gerandet, die Vorderecken stark abgerundet, die hinteren sehr stumpf; die Oberfläche längs der Mitte sehr spärlich, an den Seiten mit ziemlich groben Punkten etwas dicht besetzt, dazwischen äusserst feine Pünktchen eingestreut, die fast nur auf dem glatten Theil des Rückens wahrnehmbar sind. Das Schildchen glatt, dreieckig, schwarzbraun. Die Flügeldecken hochgewölbt, hinten ziemlich steil abfallend an der Basis fast etwas schmaler als der Thorax, mit der grössten Breite hinter der Mitte, tief punktirt-gestreift, die Zwischenräume glatt gewölbt, mit folgenden schwarzen Zeichnungen: im 2. Zwischenraum eine kleine Längsmakel vor der Mitte und eine kurz hinter derselben im 3. eine kurz unter der Basis und eine zweite in der Mitte; im 4. eine unter der Basis, etwas weiter nach unten gerückt als die anstehend im 3. Zwischenraum, und eine in der Mitte; im 5. eine kleine un mittelbar an der Wurzel und eine etwas vor der Mitte, letztere in den äusseren Zwischenräumen zu einer unbestimmten Längsbinde erweitert welche nach hinten bis über die Mitte hinausreicht, nach vorn gegen die Schulterbeule sich hinzieht. Durch das Zusammenhängen diese Flecke entstehen zwei stark bogige Wellenbinden, eine innere kürzere welche mit ihrem Ende kaum die Mitte erreicht, und eine äussere, welche jene umschliesst und die Mitte etwas überragt. Die Beine dunkel röthlichbraun, mit röthlichen Tarsen. Der Metatarsus der Hinterfüsse reichlich so lang wie die beiden folgenden Glieder zusammengenommen. Die Fühler rothbraun, mit schwärzlichgrau behaarter Keule. Die Mittelbrust ungekielt. Der Hinterleib glatt.

Im Gebirgslande von Mamudly, 26. Oktober. Nur ein Stück.

Diese Art, welche gewissermassen eine Mittelform zwischen *tessulatus* und *affinis* darstellt, indem sie die kürzere, gewölbte Gestalt des ersteren und die Erzfärbung des letzteren besitzt, gehört in Erichson's Abtheilung Q, sie weicht jedoch von den übrigen Gruppengenossen wesentlich durch den Mangel der Behaarung auf der Oberseite ab. Hievon abgesehen würde sie dem *affinis* am nächsten stehen, dieser hat aber viel längere Flügeldecken, spitze Wangenecken und stark gewimperte Thoraxseitenränder. *A. tessulatus* hat einen ganz schwarzen Kopf, milder abgerundete Vorderecken des Thorax, die beiden Fleckenbinden liegen bei ihm viel weiter nach hinten, die Zwischenräume der Flügeldecken sind flach und die Stirn ist deutlich gehöckert. Eine gewisse Aehnlichkeit in der Zeichnung, immer von der entschiedenen Erzfärbung abgesehen, bietet schliesslich auch *errorum*, derselbe hat aber ein viel feiner punkirtes Halsschild, ebenso sind die Streifen der Flügeldecken weit feiner und schwach punkirt.

Von dieser ausgezeichneten Art liegt bis jetzt nur ein einzelnes Weibchen vor. Ich habe dieselbe nach ihrem Entdecker, Hrn. H. Leder, dem eifrigen Forscher im Caucasus, benannt.

**36. *Aphodius flammulatus* (n. sp.): *Elongatus, nitidus, niger, scutris piceis, macula postica indeterminata, dilutior, rufescente, pedibus rufa-piceis.* — Long. 5 Mill.**

Von länglicher, flachgewölbter Gestalt, glänzend, schwarz, die Flügeldecken dunkel pechbraun, mit einigen helleren gelblichbraunen Stellen, eine rundliche, schlechtbegrenzte Makel vor der Spitze rothbraun; zuweilen dehnt sich diese Makel etwas in die Quere und sind dann auch der Spitzenrand, der 2. Zwischenraum an der Basis und die Schulterpeule etwas heller braun gefärbt. Der Kopf hinten einfach, vorn mehr runzlig und fast gekörnelt punkirt, die Stirn mit drei schwachen, aber deutlichen Höckerchen, die Wangen stumpfwinkelig abgerundet, das Kopfschild vorn breit und sanft ausgebuchtet, jederseits daneben im flachen Bogen gerundet. Das Halsschild mit gröberen und feinen Punkten ziemlich dicht, gleichmässig besetzt, hinten gerandet, die Hinterecken stark verrundet. Die Flügeldecken leicht walzenförmig, mässig tief gestreift, in den Streifen nur fein punkirt, die Zwischenräume glatt, kaum gewölbt. Die Unterseite schwarz; die Mittelbrust ungekielt, die eine röthlichbraun. Die Borsten am hinteren Schienenende von ungleicher Länge, der Metatarsus länger als die beiden folgenden Glieder zusammengenommen, Glied 2—4 von gleicher Länge.

Im Gebirgslande Zalka, am oberen Lauf des Chram, 25. Mai.

Die Art gehört in Erichson's Gruppe M; sie weicht von ihren Verwandten durch die schmale, nur flachgewölbte Gestalt, die glatten und unbehaarten Flügeldecken, sowie durch deren eigenthümliche Zeichnung ab. In letzterer Beziehung erinnert sie etwas an *serotinus*, dieser hat aber eine ungerandete Thoraxbasis und einen viel längeren Metatarsus.

**37. *Aphodius quadriguttatus*** Herbst. Arch. IV. 1. p. 10. (1783.)

Im Thale des Chram, 7. Mai. Bei einzelnen Stücken sind die Flügeldecken fast ganz rothgelb, nur die Naht, diese in der Mitte erweitert, schwarz.

**38. *Aphodius meridarius*** Fabr. Syst. Ent. p. 19. (1775.)  
Bei Elisabeththal, Anfangs Mai häufig.

**39. *Aphodius quadrimaculatus*** Linn. Faun. Succ. p. 138. (1761.)

Auf dem Telle-Dagh, 7000' hoch, 11. Juni. Ein einzelnes Weibchen. Dasselbe gehört einer seltenen Varietät an, indem von den gewöhnlichen vier röthlichen Flecken der Flügeldecken nur die beiden hinteren auftreten.

**40. *Oxyomus alpinus*** Drapiez. Ann. Sc. Brux I. p. 49. (1819.)  
Auf dem Hochplateau von Gomereti, 5000' hoch, im Oktober.

**41. *Oxyomus sylvestris*** Scopol. Ent. Carn. p. 5. (1763.)  
*O. porcatas* Fabr. Syst. Ent. p. 20. (1775.)  
Bei Elisabeththal, überhaupt im ganzen Gebiet.

**42. *Rhyssenus germanus*** Linn. Syst. Nat. ed. XII. p. 566. (1767.)

Bei Elisabeththal, im April. Es liegt nur ein einzelnes Stück dieser Art vor, welches eine eigenthümliche, wie mir aber scheint nicht spezifische verschiedene Form darstellt. Dasselbe weicht durch beträchtlichere Grösse und durch eine gewisse Differenz in der Sculptur der Flügeldecken ab. Bei *germanus* sind bekanntlich die Zwischenräume derselben mit einer doppelten Reihe kleiner Körnchen versehen, von denen die äussere stärker ausgebildet als die innere und fast leistenartig erhaben ist. Bei der gegenwärtigen Form sind die Körnchen der äusseren Reihe zwar grösser als die der inneren, jedoch durchaus nicht höher, so dass

die Zwischenräume gleichmässig flach erscheinen. Andere Unterschiede vermag ich indess nicht aufzufinden, namentlich sind die Borsten an den Thoraxrändern am Ende ebenso kolbig verdickt wie bei *germanus*.

Weitere Stücke dieser Art die Herr Dr. O. Schneider im Aktafathal, südlich vom Kur, gesammelt hat, zeigen zwar keine völlige Uebereinstimmung mit dem Leder'schen, es schwächt sich bei ihnen die äussere Körnerreihe jedoch schon erheblich ab und sie vermitteln in dieser Beziehung, bei ebenfalls beträchtlicherer Grösse, dasselbe mit der Normalform. Die Gattung *Rhyssenus* ist wegen der complicirten Sculptur von Thorax und Flügeldecken eine sehr schwierige und die vielen Arten die einzeln und ohne Bezugnahme auf den ganzen Gattungsexemplar beschrieben worden sind, erhöhen diese Schwierigkeit ungemein.

**43. *Psammobius caesus*** Panz. Faun. Germ. 35. 2. (1796.)  
Allenthalben, bei Elisabethopol und im Gebirge.

**44. *Geotrupes stercorarius*** Linn. Syst. Nat. ed. X. p. 349.  
(1758.)

Im Thal des Chram, im Juni. Völlig einerlei mit den mitteleuropäischen und durch keine Färbungsmerkmale ausgezeichnet.

**45. *Geotrupes foreatus*** Marsh. Ent. Brit. I. p. 21. (1802.)  
Harold: Col. Helt XI. p. 91. (1873.)

Im Gebirgslande Zalka und im Thale des Chram, Mai und Juni. In Mehrzahl, also wie es scheint dort häufig. Die Stücke sind schön schwärzlichgrün und schwanken zwischen 15 und 21 mill. Länge.

**46. *Geotrupes mutator*** Marsh. l. c. p. 22. (1802.)

Vom Muschawir, 10. Mai. Im gewöhnlichen Farbenkleide, die Unterseite dunkel goldgrün.

**47. *Trox hispidus*** Pontopp. Dansk. Atl. I. p. 431. (1763.)

Im Thal der Algeth, 14. Mai. Mit den italienischen und griechischen Stücken dieser Art völlig übereinstimmend.

Anmerkung. Kurz nach Beendigung dieses Aufsatzes theilte mir auch Herr Dr. Oskar Schneider die von ihm in Transcaucasien, bei Tiflis, Lenkoran, Achalzieh und in Armenien gesammelten Coprophagen mit. Entsprechend diesem ausgedehnteren Sammelgebiete weisen dieselben auch mehrere dem Caucasus eigenhümliche Formen nach, die von Herrn Leder bis jetzt nicht eingesendet wurden, darunter *Oniticellus festivus*, *Onthophagus trochiscobius*, *truchmenus* und den schönen *iridis* Ménétr, ferner auch ein Stück des hier beschriebenen *Aphodius flammulatus* von Tiflis. Ich beabsichtige auf dieselben in einem zweiten Berichte, zu welchem wohl weitere Sendungen von Herrn Leder Gelegenheit bieten werden, zurückzukommen.

# Bestimmung

der

## geographischen Längendifferenz

### BRÜNN — WIEN

durch telegraphische Signale.

Von G. v. NIESSL.

1872

Bei Gelegenheit correspondirender Sternschnuppen-Beobachtungen zwischen Wien (Sternwarte) und Brünn (Technik), deren Durchführung hinsichtlich der letztern Station ich übernommen hatte, sollten einige telegraphische Vergleichen zur Sicherstellung der relativen Chronometerstände stattfinden. Ich ersuchte Herrn Prof. Dr. E. Weiss, welche diese Beobachtungen direct veranlasst und über ihre Resultate auch schon mehrfach berichtet hat, den Chronometer-Vergleichen eine grössere Ausdehnung zu geben, da ich den Versuch machen wollte, ob mit den hier zu Gebote stehenden Mitteln bei Anwendung der einfachen Signalmethode ein brauchbares Resultat für die Längendifferenz Brünn — Wien zu erlangen sein möchte. Prof. Weiss war so freundlich, nicht nur die hierbei auf Wien entfallenden Arbeiten und Reductionen zu übernehmen sondern auch die Benützung einer Drahtleitung zwischen den beiden Städten für kurze Zeit von der k. k. Telegraphen-Direction zu erwirken. Für diese Begünstigung, sowie für die gefälligen Bemühungen meines geehrten Herrn Collegen will ich vor Allem hier wärmstens danken.

Die erste Operationsreihe fiel in den August 1869. Kleine Unregelmässigkeiten bei dem von mir benützten Chronometer, ferner der Umstand, dass die Witterung nicht tägliche Zeitbestimmungen gestattete endlich der Wunsch, das Resultat durch Vermehrung der Beobachtungen überhaupt zu schärfen, bestimmten mich später noch eine Wiederholung zu beantragen. Diese fand im Mai 1871 statt.

Da nun meines Wissens die geographischen Coordinaten von Brünn noch nicht direct astronomisch bestimmt wurden, jedenfalls nicht annähernd



mit der Sicherheit, welche man gegenwärtig auch mit geringern Mitteln zu erreichen vermag, scheint es mir nicht ganz überflüssig den Gang dieser Operationen und die entsprechenden Resultate mitzutheilen. Letzteres kann zwar schon wegen der einfachen Hilfsmittel - keineswegs Anspruch auf eine erhebliche Genauigkeit machen, ist aber doch noch besser, als man erwarten durfte.

Da in Wien die Zeitbestimmungen am Meridiankreise der Sternwarte, also mit unverhältnissmässig grösserer Sicherheit als hier, vorgenommen wurden, ist es wohl überflüssig sie detaillirter zu besprechen. Dagegen scheint es desto nothwendiger - sollen die Schlusswerthe einiges Vertrauen finden - die Brüner Arbeiten etwas ausführlicher darzustellen. Ich gebe hier vorerst einige nothwendige Andeutungen über das Brüner Instrument, sowie über den Gang der Operationen im Allgemeinen und eine kurze Betrachtung über die nach Mitteln und Anlage von vornherein ungefähr zu erwartende Genauigkeit.

Das zu den Brüner Zeitbestimmungen benützte kleine Passageninstrument von Starke in Wien, älterer Construction, hat ein gebrochenes Fernrohr von 36 Centim. Brennweite, 34 Millim. Objectivöffnung und 5 facher Vergrösserung, mit Fädenbeleuchtung durch das Objectiv. Die Distanzen der 5 Fäden im Ocular habe ich schon früher aus mehreren Hunderten von Sterndurchgängen mit grosser Genauigkeit ermittelt. Eine Eigenthümlichkeit dieses sonst guten Instrumentes liegt in der, alles jenseit des Gewöhnlichen weit überschreitenden, Ungleichheit der Zapfenurchmesser. Es ist nämlich die dadurch in Rechnung zu ziehende Deviation der Axe, d. i. der Winkel der geometrischen Axe mit der optischen Linie der Libelle nicht weniger als  $51^{\circ}.1$  oder  $3^{\text{s}}.41^*$ ), um welche Grösse das westliche Ende der Axe, wenn diese scheinbar nivellirt ist, über liegt. Eine Abmätzung ist an den Zapfen nicht im geringsten zu bemerken, was schon der Fall sein müsste, wenn diese Ungleichheit von der Achse stamme. Die einzelnen Zapfenquerschnitte sind gut, wenigstens nähert sich der oben angeführte Werth bei verschiedener Neigung des Fernrohrs keine nachweisbare Veränderung. Obschon er nun in gleicher Weise berechnet, wie die durch die Libelle nachgewiesene Neigung der Axe in Rech-

\*) Zur Ermittlung dieses Betrages reichte die Libelle nicht mehr aus. Ich musste eine der Schrauben am Dreifuss mit einer Theilung versehen und den Werth der einzelnen Theile durch die Libelle bestimmen. Die ganze Arbeit wurde mit grosser Sorgfalt und vielfachen Controlen durchgeführt, damit nicht das Resultat durch einen grössern constanten Fehler entstellt werde.

nung zu ziehen ist, hielt ich es für besser, ihn, der leichtern Controle wegen, bei den Reductionen besonders anzuführen.

Das Instrument ist — wie es eben die Umstände gestatteten — auf einer Hauptmauer gegen die Südseite aufgestellt, und zwar am letzten gegen S. gerichteten Fenster des nordwestlichen Seitentractes von dem Gebäude der k. k. technischen Hochschule. Die Benützung von Polsternen ist also nicht möglich. Wie nachtheilig dies für die Orientirung des Instrumentes ist, braucht nicht weiter ausgeführt zu werden. Das Fernrohr ist von  $-34^{\circ}$  bis  $+32^{\circ}$  Declination benützbar. Die Aufstellung selbst, auf einer durch die ganze Mauerstärke reichenden Steinplatte, ist sehr stabil. Während 7 Jahren habe ich niemals nöthig gehabt an der Axe nachzubessern, und auch das Azimut blieb sehr constant. Der entsprechende Theil des Gebäudes ist eben fast der einzige, welcher nicht fortwährend namhafte Senkungen erfährt\*).

Die damals in Verwendung gewesene Uhr\*\*), hatte, ungeachtet sie nur mit einem Holzpendel ausgerüstet war, in der Regel einen überraschend constanten Gang. Gerade um die Zeit, als die in Rede stehenden Operationen stattfanden, kamen leider Ausnahmen vor, wahrscheinlich, weil die Uhr fast täglich durch mehrere Stunden der Nachtluft ausgesetzt war. Der hier im Jahre 1869 zur Uebertragung benützte Taschenchronometer von Amizandos, welcher 5 Schl. auf 2" gibt, verdient kaum diesen Namen, wiewohl er inventarisch hoch bewerthet ist. Im Jahre 1871 hatte ich für diese Zwecke den halbe Secunden schlagenden Chronometer. Molyneux Nr. 1980 der Wiener Sternwarte entlehnt, welcher sich ausgezeichnet bewährte. Bei dieser zweiten Beobachtungsreihe wurde auch eine auf mittlere Zeit regulirte Quecksilber-Pendeluhr mit einbezogen, worüber am entsprechenden Orte noch berichtet wird. Die Zeitbestimmungen wurden hier und in Wien mit „Auge und Ohr“ gemacht. An dem erwähnten Passagen-Instrument ist der wahrscheinliche Fehler in der Zeitnotirung einer Fadenbeobachtung nach vielfachen Erfahrungen  $+0^{\text{s}}23$ \*\*\*) wobei die hierbei überhaupt mögliche Declinationsdifferenz keinen Einfluss erkennen lässt.

\*) Diese letztere Bemerkung gilt jedoch nur bis zum Herbst 1875. Von da an ist auch der bis dahin feststehende Flügel leider in Bewegung gekommen. Die Aufstellung taugt gegenwärtig nichts mehr. Ich hoffe, dass es mir möglich sein wird, das neue grössere Passagen-Instrument gesondert und auch sonst entsprechend aufzustellen.

\*\*) Gegenwärtig wird eine electriche von Prof. Arzberger construirte Uhr, mit Rostpendel benützt.

\*\*\*) Mit Benützung des Registrirapparates erhalte ich nahe die doppelt so grosse Genauigkeit.

Leider konnte die ganze Arbeit nicht derart angelegt werden, dass die telegraphische Operation den Zeitbestimmungen unmittelbar folgte, so, dass über den Gang der Uhr in dem Intervall irgend eine Annahme gemacht werden musste.

Was die Signale selbst betrifft, so kann schon hier das Wesentlichste des Vorganges erwähnt werden, da er beide Male ziemlich gleich blieb. Es wurden in Intervallen von je 10 Secunden Tasterschläge gegeben, u. zw. 11--13 in einer Reihe. Dann folgte eine Reihe in umgekehrter Anordnung. An einigen Tagen sind beide Reihen verdoppelt worden. Im Jahre 1869 war festgesetzt die Schläge nach Möglichkeit genau coincident den 10. Secundenschlägen zu geben und in der Aufschreibung wurde vorausgesetzt, dass dies richtig geschehen sei. Bei der zweiten Operation wurde davon insoferne abgegangen, als die Intervalle nur beiläufig eingehalten, auf die Uhrschläge keine Rücksicht genommen, dagegen die Zeichen auch auf der signalgebenden Station notirt wurden. Es sollte damit einer Präoccupirung vorgebeugt werden, doch war der Erfolg nicht wesentlich besser. Da ich — um dieser Abhandlung nicht eine ihre Bedeutung übertreibende Ausdehnung zu geben — die einzelnen Signale nicht anführen werde, so setzte ich hier, damit ein Urtheil über die erreichte Genauigkeit der Signalisirung möglich ist, ~~beispielweise~~ für die Augustreihen den wahrscheinlichen Fehler eines Signales her, wie er sich aus der Vergleichung der in je einer ununterbrochenen Reihe von 11--13 Schlägen vorkommenden Notirungen ergäbe.

		a	b	c
August	8	± 0 <sup>s</sup> 20	± 0 <sup>s</sup> 17	—
"	9	0.21	0.09	± 0 <sup>s</sup> 10
"	10	0.13	0.15	0.20
"	11	0.11	0.21	—
"	11	0.15	0.15	—
"	12	0.11	0.18	—
"	13	0.12	0.13	0.15
"	13	0.09	0.12	0.13
Im Mittel:		± 0 <sup>s</sup> 14	± 0 <sup>s</sup> 15	± 0 <sup>s</sup> 15

a) sind die Signale, gegeben in Wien, gehört in Brünn;

b) jene, gegeben in Brünn, gehört in Wien, von Weiss, c) dieselben gehört von Felgel. Am 8., 11. und 12. wirkte Prof. Felgel nicht mit.

Wird also der wahrscheinliche Fehler eines Signales zu ± 0:15 angenommen, so müsste der des Mittels aus 12 Signalen rund ± 0:04 betragen. Vergleicht man aber die Mittelwerthe je zweier an einem Tage

erzielter Reihen, und bildet man daraus den wahrscheinlichen Fehler so erhält man im Durchschnitte einen etwas grösseren Werth, in welchen zwar allerdings auch die (in unserem Falle aber sehr unbedeutlichen) Einflüsse der Umkehrung der Operation enthalten sind. Man findet nämlich auf diese Weise für die wahrscheinlichen Fehler der Mittel aus 11—13 auf einander folgenden Signalen:

August 8	0 <sup>s</sup> 07	August 11	0 <sup>s</sup> 05
.. 9	0.10	.. 12	0.03
.. 10	0.04	.. 13	0.05
.. 11	0.04	.. 13	0.11

Im Mittel | 0<sup>s</sup>06.

Man sieht indessen, dass der mittlere Werth nicht viel grösser wird als er sich aus den Signalen einer Reihe bestimmt. Einzelne bedeutendere Abweichungen, offenbare Folgen der Präoccupirung durch die ersten Signalschläge der Reihe, kommen indessen doch vor, z. B. bei den Mai-Beobachtungen, jene in der später folgenden Uebersicht mit 9 und 10 bezeichneten Werthe, wo meinerseits die Abweichung der Mittelwerthe auf 0<sup>s</sup>2—0<sup>s</sup>3 stieg, obgleich die Signale einer jeden Reihe untereinander gut stimmten.

Jedenfalls folgt aus dem Gesagten, dass man keine grossen Vortheile erzielt, wenn man sehr viel Signale in einer Reihe ununterbrochen hinter einander gibt, dass es vielmehr besser ist, die einzelnen Reihen mit kleinen Unterbrechungen zu vermehren. Für Fälle, wo die Leitung durch etwas längere Zeit benützt werden könnte, möchte es sich noch zur Erwägung und Prüfung empfehlen, ob es nicht zweckmässiger wäre die beiden Chronometer auf verschiedenes Zeitmass, z. B. Sternzeit und mittlere Zeit zu reguliren, und nur Coincidenzen zu notiren, wobei dann die Schläge etwa von 2 zu 2 Secunden möglichst in Uebereinstimmung mit den Chronometerschlägen zu geben wären. Selbstverständlich gilt dies für solche Fälle, wo die eigentliche Coincidenz- und die Registrirermethode nicht angewendet werden können. Einen Versuch in dieser Hinsicht konnte ich bisher nicht anstellen. Uebrigens bildete bei der hier in Rede stehenden Operation die eigentliche Signalisirung die weit aus geringste Fehlerquelle, und es wäre bei sonst gleichbleibenden Umständen die Erhöhung ihrer Genauigkeit nur von geringem Vortheile.

Es ist nunmehr vielleicht noch am Platze, einige Worte zu erwähnen über die Sicherheit, welche man a priori von dem Resultate erwarten durfte, bei gegebener Sachlage.

Mit dem schon angesetztten wahrscheinlichen Fehler eines Faden durchganges an unserem Instrumente, stellt sich jener für das Mittel

aus 5 Fäden auf  $\pm 0^s10$ . Die Unsicherheit der Rectascensionen ist durch theilweise Benützung derselben Sterne ziemlich unschädlich gemacht. Der wahrscheinl. Fehler des Axennivellements ( $\pm 0''5$  im Durchschnitte) ist so gering, dass er selbst bei den grössten vorgekommenen nördl. Declinationen keinen nennenswerthen Einfluss äussern konnte. Das Gleiche gilt von der Bestimmung des Collimationsfehlers. Die persönliche Gleichung muss freilich ausser Betracht bleiben, da sie nicht ermittelt wurde. Es ist aber, wie aus dem Folgenden hervorgehen wird, wenigstens wahrscheinlich, dass sie zwischen Weiss und mir sehr gering ist. Wesentlich ist dagegen der Einfluss der Unsicherheit im Azimute, bei der ungünstigen Aufstellung des Instrumentes. Wenn das Azimut aus zwei Sternen ermittelt wurde, deren Declinations-Unterschied die günstigste Grösse erreichte, so blieb aus dem wahrscheinl. Fehler der Durchgangszeiten allein eine Unsicherheit von  $\pm 0^s18$  im Azimut. Da nun zur Bestimmung der Uhr correction Sterne benützt wurden, bei welchen der Reductions-Coefficient von Azimut auf Stundenwinkel im Durchschnitte 0.6 beträgt, so wird im Mittel ein Fehler von  $0^s1$  auf die Uhr correction übergehen. Dieser wird auch nicht wesentlich vermindert durch die Beobachtung einer grösseren Anzahl von Sternen, wenn diese nicht zugleich mit Vortheil für die Sicherung des Azimutes zu verwenden sind. Obgleich nun letzteres nach Möglichkeit wohl geschehen ist, so wird, weil die Declinations-Unterschiede nicht immer bedeutend genug sind, nicht viel gewonnen. Man wird gut thun das Resultat der Zeitbestimmungen im Mittel nicht genauer als etwa  $\pm 0^s1$  anzunehmen, wenn auch die Uebereinstimmung der Beobachtungen es genauer erscheinen lässt. Dies gilt natürlich nicht von Wien, wo die Sicherheit jedenfalls bedeutend grösser ist.

Hierzu kommt nun der Fehler in der Abschätzung des Ganges der Uhren während des Intervalles zwischen den Zeitbestimmungen und dem Signalwechsel, über welchen sich wohl schwer von vornherein eine Vermuthung aussprechen lässt. Bei den Operationen im Mai 1871 wurde in Brünn durch die Vergleichung je dreier Uhren eine etwas grössere Sicherheit geschaffen. Der Gang der Wiener Uhr war sehr gering und regelmässig. Ich will die günstigste Voraussetzung annehmen, nämlich, dass dieser Fehler relativ unbedeutend wäre, dies jedoch nur, weil er sich einstweilen nicht angeben lässt.

Ferner entstehen Fehler aus der Vergleichung der zur Uebertragung in das Telegraphenamte verwendeten Chronometer mit den Uhren, und Gangstörungen. Bei den Augustreihen waren beide Chronometer auf mittl. Zeit, die Uhren auf Sternzeit regulirt, und doch weiset der

Brünner Chronometer bei den Vergleichen mit der Uhr, vor und nach dem Signalwechsel, durchschnittliche Differenzen von  $\pm 0^s12$ , welche nicht durch den normalen Gang zu erklären sind, und ganz ähnliche der Wiener Chronometer auf. Im Mai 1871 war hier der schon erwähnte Chron. Molyneux in Benützung, und da dieser nach Sternzeit regulirt war, wurde in die Vergleichung die Uhr nach mittl. Zeit eingeschaltet. In der That war diesmal das Resultat hier sehr gut, dagegen nicht so günstig in Wien, wo der (ebenfalls halbe Secunden schlagende) Boxchronometer Kessels Nr. 1443 in Verwendung war, der gegen den Transport sehr empfindlich ist, und (abgesehen von grossen Sprüngen) unangenehme Gangstörungen zeigte. Auch waren Chronometer und Uhr nach Sternzeit regulirt, was der Vergleichung ungünstig ist. Im Ganzen wird der in Rede stehende Fehler auch bei der zweiten Beobachtungsreihe die früher angegebene Zahl erreicht haben. Gering sind dagegen also die schon besprochenen eigentlichen Signalisirungsfehler. Denn nimmt man auch den grössern Werth von  $\pm 0^s06$  für das Mittel aus 12 Signalen, so verringert sich dieser, da an jedem Tage wenigstens zwei Reihen gegeben wurden auf nahe  $\pm 0^s04$ .

Fasst man nun alle diese Grössen zusammen, so wird man also annehmen müssen, dass das Resultat der Längendifferenz an einem Tage mit einem wahrscheinl. Fehler von etwa  $\pm 0^s2$  behaftet sein wird. Da der Schlusswerth aus 10 Tagen folgt, so kann er eine Sicherheit von ungefähr  $\pm 0^s06$  erreichen, ungerechnet etwaige constante Fehler.

### I. Operationen im August 1869.

In Brünn gestattete die Witterung nur an den Abenden des 8., 11. und 13. August Zeitbestimmungen, und nur am zweiten Tage eine grössere Anzahl von Passagen, während der Signalwechsel vom 8.—13. (bürgerl. 9.—14.) an jedem Morgen, ungefähr um 20<sup>h</sup> m. Z. stattfand.

Zu dem im Allgemeinen über das Brünner Instrument Gesagten ist hier noch hinzuzufügen, dass der Collimationsfehler mit Einschluss der täglichen Aberration zu  $-0^s78 \pm 0^s03$  bestimmt wurde. Die Axennivellements zeigten an den einzelnen Abenden unbedeutende kaum reelle Veränderungen (z. B. August 11. von 18—20<sup>h</sup> St. Z.: 3<sup>''</sup>.0, 4<sup>''</sup>.3, 5<sup>''</sup>.2, 4<sup>''</sup>.8, 4<sup>''</sup>.0), da die mittleren Abweichungen ungefähr den Beobachtungsfehlern entsprechen, so dass ich es vorzog für jeden Tag das Mittel zur Reduction zu benützen.

Mit Ausnahme von  $\theta$  Aquilae und  $\zeta$  Sagittarii, welche dort nicht vorkommen, sind die scheinbaren Rectascensionen dem Nautical Almanac entnommen, nach welchem auch die Wiener Beobachtungen reducirt wurden. Für die beiden ersteren habe ich wohl die *Connaissance des tems* benützt, aber den dort angesetzten Werthen eine kleine, allerdings nur empirische Verbesserung beigelegt. Bekanntlich weichen die Rectascensionen in beiden Jahrbüchern hin und wieder nicht unbedeutend von einander ab, u. zw. in der Art, dass die Ursache nicht in den benützten Constanten, sondern in thatsächlichen Differenzen der Annahme des mittleren Ortes liegt. Diese Unterschiede steigen z. B. bei  $\beta$  Lyrae und  $\epsilon$  Argus bis auf  $0^{\circ}1$ , und stellen sich meist innerhalb gewissen Rectascensionsabschnitten mehr oder weniger constant heraus. Bei den von mir benützten Sternen ist die mittlere Abweichung  $N. A. - C. T. = -0^{\circ}06$  und diesen Werth fügte ich den Rectascensionen der beiden oberwähnten Sterne aus der *Conn. des tems* zu.

In der Uebersicht I sind die Sternpassagen und die Reductionen, bis auf jene vom Azimut angeführt. Obschon die Rubriken für den Fachmann kaum einer Erläuterung bedürfen, mag erwähnt sein, dass  $u$  die auf den Mittelfaden reducirtten Uhrzeiten,  $z$  und  $i$  die Ungleichheit der Zapfen und die Neigung der Libelle (Mittel aus beiden Lagen) und  $a$  das Azimut bezeichnen. Da letzteres erst aus diesen Beobachtungen abgeleitet wird, bleiben die Werthe der betreffenden Rubrik vorläufig unbestimmt;  $k$  und  $k'$  sind die Reductions-Coefficienten für Neigung und Azimut;  $c \sec \delta$  ist der Einfluss des Collimationsfehlers,  $u'$  die mit diesen Reductionen (exclus. Azimut) versehene Uhrzeit, und da  $\alpha$  die scheinbare Rectascension, so ist  $\alpha - u'$  die, noch durch den Azimutal-Einfluss zu verbessernde Uhr correction. Zur Ermittlung des Azimuts musste wegen des wenn auch geringen Ganges die Reduction  $r$  auf einen Moment angebracht werden. Hierzu wurde die Zeit  $9^{\text{h}} 30^{\text{m}}$  gewählt, welche meist ungefähr in der Mitte der Beobachtungen liegt. Der tägliche Gang, nach welchem  $r$  bestimmt wurde, ergab sich durch Vergleichung derselben Sterne an mehreren Tagen.

Um das Azimut zu bestimmen, wurden von den beobachteten nur solche Sterne miteinander verbunden, deren Declinations-Unterschied mindestens  $40^{\circ}$  beträgt; also  $\beta$  Lyrae mit  $\zeta$  Sagittarii und mit  $\alpha$  Capric., endlich  $\gamma$  Aquilae mit  $\zeta$  Sagitt. Für den 8. ist die Ableitung des Azimutes unterlassen worden, weil es ohnehin ein allzu geringes Gewicht gehabt hatte, da kein südlicher Stern benützt werden konnte. Jeder einzelnen Bestimmung wurde ein Gewicht beigelegt, welches von vornherein geschätzt ist aus der Anzahl der beobachteten Fadendurchgänge

und den entsprechenden Coefficienten des Azimuts. Werden die an je einem Tage erhaltenen Werthe nach ihren Gewichten verbunden, so sind die Resultate

Aug. 11. Azimut:	8 <sup>h</sup> 89	Gew.:	2.8
„ 13. „	8.40	„	1.0.

Dieser Unterschied liegt innerhalb den Grenzen der wahrscheinlichen Unsicherheit. Nach den bereits erwähnten Erfahrungen über die Stabilität der Aufstellung kann er kaum als reell angesehen werden, und ich halte es für das Beste, beide Werthe zu einem Mittel zu vereinigen, wonach man erhält:

$$\text{Azimut } ^*) : = 8.76 \pm 0^{\circ}14$$

der angesetzte wahrscheinliche Fehler ist nur aus der Beziehung der obigen zwei Werthe zu dem abgeleiteten gebildet.

Mit diesem Betrage sind nun die Werthe  $k'a$  gerechnet und somit die Uhr correctionen der Uebersicht II abgeleitet worden.

Für die Bestimmung der Uhr correction zur Zeit des Signalwechsels habe ich angenommen, dass sich der Gang durch die Form  $an + bn^2$  darstellen lasse, wo  $n$  die Anzahl Tage von Aug. 8, 9<sup>h</sup> 30<sup>m</sup> St. Z. bedeutet. Diese Annahme ist freilich willkürlich, aber die proportionale Einschätzung nach dem 24-st. Gang ist es nicht minder, und involvirt noch dazu die Voraussetzung einer sprungweisen Aenderung. Mit Zugrundelegung der in II abgeleiteten Werthe der Uhr correction für Aug. 8, 11 und 13 würde sich dann für einen anderen Moment diese ergeben zu

$$x = 27^{\text{s}}77 + 2^{\text{s}}801 n + 0^{\text{s}}0714 n^2.$$

Daraus sind die Correctionen (Uebers. III 2. Spalte) für die Mitte der Signalreihen (1. Spalte) gerechnet worden. Der zur Uebertragung dienende Taschenchronometer war auf mittlere Zeit regulirt. Vergleichen durch Coincidenzen fanden vor und nach dem Signalwechsel statt. Die Resultate sind ebenfalls in III angegeben.

In Wien wurden an der beim Meridiankreise befindlichen, auf Sternzeit regulirten Auch'schen Uhr, deren Gang sehr regelmässig und gering ist, Passagen beobachtet: Aug. 4  $\mu$  Herculis,  $\delta$  Urs. min.  $\alpha$  Lyrae, 51 Cephei U. C.,  $\beta$  Lyrae,  $\delta$  Aquilae; Aug. 11  $\alpha_2$  Capric.  $\lambda$  Urs. min.  $\alpha$  Cephei; Aug. 12  $\delta$  Urs. min., 51 Cephei U. C.,  $\alpha$  Lyrae,

\*) Das beträchtliche Azimut rührt daher, dass die Drehung des Instrumentes unbequem ist. Später wurde eine kleine Correction vorgenommen, wodurch sich der Werth auf 6 Secunden verminderte, wie man ihn auch bei den folgenden Beobachtungen finden wird. Spontane Veränderungen von dieser Grösse sind nie vorgekommen.



... 1844 ...  
... 1845 ...  
... 1846 ...

... 1847 ...  
... 1848 ...  
... 1849 ...

... 1850 ...  
... 1851 ...  
... 1852 ...

... 1853 ...  
... 1854 ...  
... 1855 ...

... 1856 ...



# Inhalts-Verzeichniss des XIV. Bandes (1875).

	Seite
Anstalten und Vereine, mit welchen Schriftentausch stattfand . . . . .	1
Vereins-Leitung . . . . .	15
Veränderungen im Stande der Mitglieder . . . . .	16

## Sitzung am 13. Jänner.

<i>Schwippel Dr. C.</i> Einige Bemerkungen über die Bodenverhältnisse Brünn's . . . . .	22
<i>Arzberger Fr.</i> Wasserstrahlpumpe* . . . . .	24
<i>Moraw F.</i> Auftreten von <i>Oscinis Frit</i> . . . . .	24
Ausschuss-Anträge . . . . .	27

## Sitzung am 11. Februar.

<i>Kummel v. Hardegger Carl jun.</i> Beobachtungen über Bodentemperaturen . . . . .	28
<i>Makowsky A.</i> <i>Caulopterus macrodiscus</i> in Mähren . . . . .	28
Vorkommen von <i>Chalcidula destructor</i> . . . . .	29
Ausflug in die Eifel . . . . .	29
<i>Arzberger Fr.</i> Rotationsapparat v. Helmholtz . . . . .	37
<i>Arber Fr. Ritter v.</i> Bericht über die Kassen-Revision . . . . .	37
Gutachten an den Central-Ausschuss der k. k. Ackerbau-Gesellschaft . . . . .	39

## Sitzung am 10. März.

<i>Donath E.</i> Ueber die Hefefrage* . . . . .	40
<i>Hellmer C.</i> Antrag hinsichtlich der Errichtung einer Universität . . . . .	40

## Sitzung am 14. April.

<i>Bentrock Dr. Th.</i> Widmung für den Verein . . . . .	42
<i>Niessl G. v.</i> Ueber die Groneman'sche Polarlicht-Hypothese . . . . .	43
<i>Chytil St.</i> Alterthümliche Thongefässe aus Mähren . . . . .	44
<i>Makowsky A.</i> Anzeige einer naturhistorischen Tauschgesellschaft . . . . .	44
Ausschuss-Anträge . . . . .	44

## Sitzung am 12. Mai.

<i>Makowsky A.</i> Nachruf . . . . .	46
<i>Frauburger H.</i> Aufenthalt in Tromsö . . . . .	47

\* Die mit einem \* bezeichneten Vorträge sind ohne Auszug.







11. Räuber der Art Zuchtstadium...


in...

Lyre	31.70	31.70	31.70
Sagittaria	30.35	30.35	30.35
Amorpha	33.60	33.60	33.60
Amorpha	31.70	31.70	31.70
Amorpha	31.70	31.70	31.70
Amorpha	31.70	31.70	31.70
Amorpha	31.70	31.70	31.70
Amorpha	31.70	31.70	31.70

Lyre	31.70	31.70	31.70
Sagittaria	30.35	30.35	30.35
Amorpha	33.60	33.60	33.60
Amorpha	31.70	31.70	31.70
Amorpha	31.70	31.70	31.70
Amorpha	31.70	31.70	31.70
Amorpha	31.70	31.70	31.70
Amorpha	31.70	31.70	31.70

Lyre	31.70	31.70	31.70
Sagittaria	30.35	30.35	30.35
Amorpha	33.60	33.60	33.60

Die... wachsende... sind... die...  
 nicht... zum... die...  
 grosser... die...  
 völlig...  
 ...






B r ü n n

W i e n

1869	Corr. d. Uhr in			Vergl. des Chron. mit der Uhr			Corr. d.			Corr. des			Mittel		Unterschied der beiden Chron. Corr.			
	m. Z.	m. Z.	m. Z.	m. Z.	U-Chr.	Mittel	Chron.	g. m.	Br. Z.	m. Z.	Chron.	g. m.	W. Z.	m. Z.		Chron. Corr.		
																	U-Chr.	U-Chr.
August 8.	20 <sup>h</sup> 14 <sup>m</sup>	28 <sup>h</sup> 84	19 <sup>h</sup> 36 <sup>m</sup>	—11 <sup>h</sup> 68	20 <sup>h</sup> 4 <sup>m</sup>	—11 <sup>h</sup> 93	—40 <sup>h</sup> 77	19 <sup>h</sup> 36 <sup>m</sup>	—6 <sup>m</sup> 23 <sup>s</sup> .4	20 <sup>h</sup> 19 <sup>m</sup>	—6 <sup>m</sup> 23 <sup>s</sup> .60	—5 <sup>m</sup> 42 <sup>s</sup> .83	21 1	6 23.8	20 11	6 26.80	5 44.52	
"	20 12	31.50	19 40	10.63	20 4	10.78	42.28	19 38	6 27.1	20 11	6 26.5		19 43	6 29.5	20 16	6 29.85	5 46.77	
"	20 13	34.03	20 30	8.93	20 12	9.05	43.08	20 49	6 30.2	20 16	6 30.2		19 46	6 31.0	21 29	6 31.20	5 37.32	
"	20 17	36.42	20 33	17.43	20 8	17.46	53.88	23 11	6 31.4	21 29	6 31.4		20 21	6 31.9	20 44	6 31.95	5 37.16	
"	20 49	38.71	21 4	15.85	20 41	16.08	54.79	21 7	6 32.0	20 44	6 32.0		20 13	6 32.7	21 0	—6 32.70	—5 31.24	
"	20 53	—40.81	21 17	—17.59	20 49	—17.65	—58.46	21 47	—6 32.7									



## IV. Signalwechsel.

Nr.	Datum	Signale		Anzahl	Beobachter	Unterschied		m. Z.	m. Z.	St. Z.
		ge- geben	ge- hört			der sign. Chron. Zeiten Br.—W	der Chron. Corr. Br.—W. m. Z.			
1	1869 August	8.	8.	13	Ws. N.	-4 <sup>m</sup> 19'00	-5 <sup>m</sup> 12'83	+ 53'83		+ 53'98
2	"	"	"	13	N. Ws.	49.14	42.83	53.69		53.84
3	"	"	"	12	Ws. N.	50.51	44.52	54.21		54.36
4	"	"	"	11	N. W.	50.53	44.52	53.99		54.14
5	"	"	"	13	N. F.	50.61	44.52	53.91		54.06
6	"	10.	10.	12	Ws. N.	52.59	46.77	54.18		54.33
7	"	"	"	12	N. Ws.	52.51	46.77	54.26		54.41
8	"	"	"	13	N. F.	52.65	46.77	54.12		54.27
9	"	11.	11.	13	Ws. N.	43.68	37.32	53.64		53.79
10	"	"	"	11	N. Ws.	43.60	37.32	53.72		53.87
11	"	"	"	12	Ws. N.	43.72	37.32	53.60		53.75
12	"	"	"	11	N. Ws.	43.61	37.32	53.71		53.86
13	"	12.	12.	12	Ws. N.	43.67	37.16	53.49		53.64
14	"	"	"	13	N. Ws.	43.61	37.16	53.55		53.70
15	"	13.	13.	13	Ws. N.	40.37	34.24	53.87		54.02
16	"	"	"	13	N. Ws.	40.46	34.24	53.78		53.93
17	"	"	"	13	N. F.	40.52	34.24	53.72		53.87
18	"	"	"	13	Ws. N.	40.59	34.24	53.65		53.80
19	"	"	"	12	N. Ws.	40.37	34.24	53.87		54.02
20	"	"	"	13	N. F.	40.45	34.24	53.79		53.94



Ehe zur Bildung des Endwerthes geschritten wird, mag nebenher erwähnt werden, dass, wenn man nur die von Weiss und mir notirten Signale in Betracht zieht, und die Mittel aus allen Resultaten Wn. — Br. für sich, ebenso aus den Br. — Wn. nimmt, fast genau das gleiche Resultat erscheint, nämlich Wn. — Br.: 53.96, Br. — Wn. 53.97. Die Umkehrung der Operation zeigte also in diesem Falle keinen merkbaren Einfluss.

Zwischen Prof. Felgel und mir besteht eine ziemlich bedeutende persönliche Gleichung, welche sich zu allen Zeiten da Vergleichen vorgenommen wurden mit kleinen Variationen constatiren liess. Obschon sie zur Zeit dieser Arbeiten nicht bestimmt wurde, halte ich es doch für gut, da ihr Betrag im Mittel jedenfalls den a priori geschätzten wahrscheinlichen Fehler des Schlusswerthes der Längenbestimmung übersteigt, sie soweit anzubringen, als sie sich aus späteren Vergleichen herausstellte.

F—N

Im April und Mai 1871 ergab sich aus 70 Signalen an	
5 Tagen . . . . .	+ 0 <sup>s</sup> 101
im November 1875 aus 98 Sign. in Gruppen von 14—16	+ 0.065
im Dezember 1875 ebenso aus 82 Sign. . . . .	+ 0.065
	Mittel + 0 <sup>s</sup> 08


Setzt man nun voraus, dass die persönliche Gleichung zwischen Felgel und mir im August 1869 ungefähr diesem Betrage gleich kam, so könnte daraus geschlossen werden, dass jene zwischen Weiss und mir sehr unbedeutend war. Denn aus den gemeinschaftlichen Notirungen von W. und F. an demselben Chronometer in Wien folgt nämlich

F—W

1869 Aug. 9 (11 Sign.)	+ 0 <sup>s</sup> 10
„ „ 10 (12 „ )	+ 0.12
„ „ 13 (12 „ )	+ 0.06
„ „ 13 (12 „ )	+ 0.08
	Mittel + 0 <sup>s</sup> 09

also fast derselbe Werth wie der oben zwischen F. und mir erhaltene. Da der Unterschied so geringfügig ist, dass er durch Vergleichen dieser Art kaum mit Sicherheit weiter zu constatiren wäre, habe ich auch eine diesbezügliche Reduction der Notirungen von Weiss und mir unterlassen.

Diese Annahmen finden durch die Resultate der Beobachtungen eine thatsächliche Bestätigung. Vergleicht man nämlich ausschliesslich



die Resultate jener Reihen, bei welchen  $F'$  mitbeobachtete in dem Sinne, dass man die Werthe  $N. W.$  unverändert lässt, und jene  $N. F.$  um den obigen Betrag der pers. Gleichung:  $+ 0^{\circ}08$  vermehrt, so erhält man aus Uebersicht IV

Nro.	N. Ws.	Nro.	N. F. $+ 0^{\circ}08$
4	54.14,	5	54.14
7	54.41,	8	54.35
16	53.93,	17	54.95
19	54.02,	20	54.02
Mittel	54.13		54.12

so eine im Einzelnen, wie im Mittel vortreffliche Uebereinstimmung, nach welcher man wirklich annehmen darf, dass die persönliche Gleichung von  $0^{\circ}08$ , welche sich erst aus spätern Beobachtungen ergab, auch damals sehr nahe so bestand.

Es sind demnach bloss die unter Nro. 5, 8, 17, 20 angesetzten Werthe je um  $+ 0^{\circ}08$  vermehrt, die übrigen aber unverändert gelassen worden.

Hinsichtlich der Ableitung des Schlusswerthes aus dieser ganzen Beobachtungsreihe würde man offenbar Unrecht thun, wenn man aus den auf diese Weise reducirten 20 Beträgen einfach das Mittel nehmen wollte, denn dadurch würden die an einem einzelnen Tage erhaltenen Werthe gerade so behandelt, als ob sie verschiedenen Tagen entsprächen, während durch die Wiederholung an einem Tage doch nur die Signalisierungsfehler herabgedrückt werden, also gerade jene, welche nach den leitenden Bemerkungen sich ohnehin als die bei weitem kleinsten herausgestellt haben, und die durch die Unsicherheit, mit welcher die Zeit, so zu sagen, zum Telegraphenapparat gebracht wurde, wesentlich überstiegen werden, so dass das Gewicht gar nicht besonders durch die Anzahl der Signale an einem Tage afficirt wird. Ich habe also zunächst die Beobachtungen eines jeden Tages zu einem Mittel vereinigt. Bei der Verbindung der 6 Tage halte ich es für das Beste, hinsichtlich der Gewichte keine problematischen Combinationen anzustellen. Im Allgemeinen könnte man jenen Tagen grössere Gewichte beilegen, welche die Momenten der Zeitbestimmungen am nächsten liegen und insbesondere dem, wo die Anzahl der Sternpassagen eine bedeutendere war, wenn nicht diese Vorzüge durch die bei den Chronometer-Uebertragungen vorgekommenen Störungen theilweise wieder paralysirt würden. In dieser Hinsicht verdienen, wie ein Blick auf die Uebersichten I—IV zeigt, der 11. und 13. August ein überwiegendes Vertrauen. Diesen

beiden habe ich gegen die übrigen Tage das doppelte Gewicht be-  
gelegt\*).

Man erhält demnach

		Längendifferenz	Gewicht
1869. August	8.	53 <sup>89</sup> 1	1
„	9.	54.21	1
„	10.	54.36	1
„	11.	53.82	2
„	12.	53.67	1
„	13.	53.96	2
	Mittel	53 <sup>89</sup> 6	

## II. Operationen im Mai 1871.

Die Beobachtung der Sternendurchgänge in Brünn fand an demselben  
Instrumente und unter ähnlichen Umständen statt, wie im Jahre 1869.  
Der Collimationsfehler des Fernrohres wurde, mit Einschluss der tägliche  
Aberration — 0<sup>879</sup> gefunden. Im Allgemeinen waren die Verhältnisse  
insofern günstiger, als es hier möglich war, an jedem einer Signalreihe  
vorhergehenden Abende Passagen zu nehmen, am 3. und 4. Mai sogar  
ziemlich viele. Der Signalwechsel begann zwar schon am 30. April  
(bürgerlich am Morgen des 1. Mai) aber an diesem Tage fand eine  
grosse, viele Sekunden betragende Störung des Wiener Chronometer-  
Kessels statt, so dass die diesfälligen Resultate unbrauchbar waren.

Die Rectascensionen der benützten Sterne sind auch diesmal  
in Brünn wie in Wien dem Nautical-Almanac entnommen worden, mit  
Ausnahme von  $\beta$  Virginis, für welchen die Connaiss. des temps unver-

\*.) Versucht man die Gewichte nach folgenden Gesichtspunkten abzuschätzen:  
a) verkehrt den Quadraten der wahrsch. Fehler der Zeitbestimmungen, b) nach  
der Annahme, dass die hypothetische Uhr correction im Verhältnisse des Abstandes  
von der nächsten Zeitbestimmung unsicher wird, also die Gewichte sich verkehrt  
wie die Quadrate dieser Abstände verhalten, c) hinsichtlich der Chronometer-  
Vergleichungen verkehrt der Quadratsummen der halben Chronometerstörung  
in Wien und Brünn, d) der Zahl der Signale an jedem Tage entsprechend  
so erhält man durch Verbindung dieser vier einzelnen Gewichtsreihen, welche  
man eine Einheit zu Grunde legen muss, für die 6 Tage der Reihe nach die  
runden Gewichtszahlen: 4, 1, 3, 16, 3, 15. Das Schlussresultat wäre 53<sup>89</sup>,  
welches vielleicht der Wahrheit wirklich etwas näher liegt. Es lässt sich ab-  
immerhin Vieles auch gegen diese Gewichtsbestimmung, welche fast eine  
Ausschliessung mehrerer Tage gleichkommt einwenden.



ändert benützt wurde, da in dieser Rectascensionsgruppe beide Jahrbücher gut übereinstimmende Werthe geben. Die Anordnung der Uebersicht V ist ganz die gleiche wie die analoge I für 1869, also in dieser Hinsicht nichts weiter zu bemerken. Es wurden auch die Passagen für den 9., 12. und 15. Mai noch aufgenommen, theils weil sie wegen des weiteren Ganges von Interesse sind, theils weil ich sie zur Ableitung des Azimutes mitbenützt habe; die Beständigkeit der Stellung des Instrumentes lässt dies nicht ungerechtfertigt erscheinen. Die einzelnen Passagen wurden diesmal auf den Moment  $11^h$  St. Z. reducirt, mit Ausnahme von April 30 und Mai 5, wo nur je ein Stern beobachtet werden konnte, also auf die Azimutalbestimmung nicht zu reflectiren war.

Das Azimut wurde ganz ähnlich ermittelt, wie bei den Augustbeobachtungen. Sterne von sehr geringer Declinationsdifferenz habe ich zuvor mit dem schon von früher her sehr nahe bekannten Azimut ( $6^{\circ}0$ ) auf einen Ort reducirt und zusammengefasst. In die Azimutalbestimmung nicht einbezogen wurden die Beobachtungen vom 2. und 12. Mai wegen offenbar grosser Unsicherheit der südlichen Sterne. Für die übrigen Tage erhalte ich folgende Werthe, in Zeit ausgedrückt:

		wahrsh. Fehler				
		Azimut	a priori geschätzt	Gewicht	Abw. vom Mittel	
Mai	1	— $6^{\circ}07$	$0^{\circ}23$	2.3	+ $0^{\circ}01$	
„	3	5.87	0.12	8.5	— 0.19	
„	4	6.37	0.20	3.0	+ 0.31	
„	9	6.42	0.21	2.6	+ 0.36	
„	15	— 5.72	0.35	1.0	— 0.34	

Diesem entspricht als Mittel, mit Rücksicht auf die Gewichte

$$\text{Azimut: } - 6^{\circ}06 \quad | \quad 0^{\circ}07$$

mit stimmen auch die Werthe sehr gut überein, welche aus grösseren Beobachtungsreihen im März und Juni desselben Jahres erhalten wurden. Die quantitative Richtigkeit der Abschätzung der im Allgemeinen erreichten Genauigkeit, abgeleitet aus den erfahrungsgemässen Beobachtungsfehlern und deren Einfluss auf den abgeleiteten Azimutalwerth, wird weiterher im Allgemeinen durch die Abweichungen vom Mittel bestätigt, an aus den letztern folgt der wahrsh. Fehler der Gewichtseinheit zu  $0^{\circ}34$ , während er a priori auf  $\pm 0^{\circ}35$  geschätzt wurde. (Zufällig hat der Werth am 15. gerade dieselbe Abweichung vom Mittel  $0.34$ , welche der wahrsh. Fehler der Gewichtseinheit aus allen Beobachtungen hervorbringt). Es ist also ersichtlich, dass man ohneweiters diese Unterschiede reine Folgen von Beobachtungsfehlern betrachten und somit immerhin

alle Passagen mit dem Mittelwerthe reduciren darf, was denn auch geschehen ist. In der Uebersicht VI sind die Resultate zusammengestellt, woraus sich die Uhr correctionen und der Gang ergeben.

Der Signalwechsel fand auch diesmal am Morgen, meist ungefähr um 20<sup>h</sup> mittl. Z., also nahe 12 Stunden nach den Zeitbestimmungen statt. Um über den Gang der Uhr im dem Intervall ein plausibles Urtheil zu erhalten, wurde die nach mittl. Zeit regulirte Uhr mit Quecksilberpendel, ferner der nach Sternzeit gehende auch zur Uebertragung dienende Wiener Chronometer Molyneux, dessen Gang in der Regel sehr constant ist, mit in Betracht gezogen. Es konnten zwar wohl nicht die Zeitbestimmungen zugleich an allen drei Uhren gemacht werden, doch nahm ich an jedem Abende ungefähr um 11<sup>h</sup> St. Z., also zur selben Zeit, auf welche später auch die Sternpassagen reducirt worden sind genaue Vergleichen zwischen der Sternuhr und mittl. Uhr, dann zwischen dem Chronometer und dieser vor, wobei wegen der möglichen Coincidenzen die Beobachtungsfehler äusserst gering ausfielen. Die Uhr nach mittl. Zeit befand sich in einem entfernten Lokale und es mussten durch Anlage einer electricischen Leitung (deren Einrichtung ich der Freundlichkeit meines Collegen Herrn Professor Fr. Arzberger verdanke, welcher mich auch bei diesen Vergleichen unterstützte) die Schläge der Sternuhr dahin hörbar gemacht werden. Aus diesen Vergleichen ergaben sich also auch die Correctionen für die andere Uhr und den Chronometer, sowie deren 24st. Gang. Die Tabelle VII gibt auch diese Grössen, da dort für 11<sup>h</sup> eines jeden Tages direct die Unterschiede St. U. --- m. U. und St. U. --- Chr. angesetzt sind. Genau dieselben Vergleichen fanden statt vor und nach dem Signalwechsel und die Mitte der beiden Vergleichungsmomente trifft bis auf wenige Minuten mit dem mittleren Momente der täglichen Signalreihen zusammen. Der Gang der Sternuhr in dem Intervall von den Zeitbestimmungen bis zum Signalwechsel kann also durch dreierlei Annahmen dargestellt werden. Einmal dass man die Gangdifferenz der Sternuhr für sich aus dem 24st. Gang ableitet. Hierbei habe ich wieder nicht proportional, sondern mit Rücksicht auf die höhern Differenzen interpolirt, da die Uhr eine ziemlich beträchtliche Gangbeschleunigung zeigte. Dann, wenn man die mittlere Uhr einbezieht, indem nämlich der Gangunterschied St. U. --- m. U. bekannt ist, zu welchem die im Verhältniss des 24st. Gange genommene Differenz für die mittl. Uhr hinzugelegt wird. Endlich das selbe hinsichtlich des Chronometers. In der Uebersicht VII findet sich diese Rechnung zusammengestellt. Aus den drei Resultaten für jeden Tag wurde schliesslich das Mittel genommen.

Da wie schon erwähnt die Vergleichenngen des Chronometers mit der Uhr, vor und nach dem Signalwechsel, durch Einschiebung der nach mittl. Zeit gehenden Uhr also durch Coincidenzen stattfanden und der Chronometer Molyneux offenbar für den Transport nicht sehr empfindlich ist, so zeigen diesmal die Resultate, welche aus Uebersicht VIII zu entnehmen sind nur geringe, meistentheils dem normalen Gange ziemlich entsprechende Differenzen, so dass die Fehler aus der Uebertragung in Brünn bedeutend herabgedrückt sind.

Hinsichtlich der entsprechenden Operationen in Wien ist zu bemerken, dass Zeitbestimmungen am Meridiankreise und der Auck'schen Sternuhr gemacht wurden: April 26 Kr. W.  $\eta$  Virginis\*,  $\beta$  Corvi\*,  $\gamma$  Virginis\*,  $\alpha$  Ursae min. U. C. Mai 2 Kr. W.  $\delta$  Leonis\*,  $\nu$  Leonis\*,  $\beta$  Leonis\*,  $\epsilon$  Corvi\*,  $\alpha$  Ursae min. U. C.,  $\alpha$  Virginis,  $\alpha$  Bootis,  $\alpha^2$  Librae. Mai 3 Kr. O.  $\epsilon$  Corvi\*,  $\eta$  Virginis\*,  $\beta$  Corvi\*,  $\alpha$  Ursae min. U. C.,  $\alpha$  Virginis,  $\tau$  Virginis,  $\alpha$  Bootis. Mai 8  $\chi$  Leonis\*,  $\delta$  Leonis\*,  $\beta$  Leonis\*,  $\alpha$  Ursae maj.,  $\alpha$  Ursae min. U. C. Mai 13 Kr. O.  $\epsilon$  Corvi\*,  $\beta$  Corvi\*,  $\alpha$  Ursae min. U. C.,  $\alpha$  Virginis.

Der leichtern Orientirung wegen, sind die auch in Brünn benützten Sterne mit einem \* versehen.

Der Collimationsfehler wurde durch Umlegung am 3 und 11. Mai gefunden und zwar mit Einschluss der täglichen Aberration

Mai 3 Kreis Ost c	— 0.267	Kreis West c	+ 0.239
" 11 " "	— 0.234	" "	+ 0.206
Mittel " "	— 0.251	" "	+ 0.223

Die Reductionen geben für den Stand der Uhr:

	Uhrzeit	Correction	Differenz	mittl. 24st. Gang
April 26	12 <sup>h</sup> 25 <sup>m</sup>	— 0 <sup>m</sup> 12.07	— 8.81	— 1.47
Mai 2	12 5	20.88	— 1.34	— 1.29
" 3	13 1	22.22	— 6.20	— 1.26
" 8	11 29	28.42	— 4.58	— 0,91
" 13	12 36	— 0 33.00		

Vom 2.—8. erscheint der Gang also so gleichmässig, dass man das Intervall ohne Weiters proportional nehmen kann. Dagegen habe ich für jenen von Mai 1—Mai 2 nicht dem aus April 26—Mai 2 folgenden 24stündigen proportional gewählt. Unter Voraussetzung gleichmässiger Gangverzögerung von April 26—Mai 3 würde sich aus den Daten der Gang darstellen durch  $g = -1.621 n + 0.0255 n^2$  wo die Anzahl Tage von April 26, 12<sup>h</sup> 25<sup>m</sup> sind. Für Mai 1, 23<sup>h</sup> 9<sup>m</sup>, i. die Mitte des Signalwechsels ist also  $n = 5.447$ , und hieraus

$g = -8.06$ , was mit der Uhr correction des April 26 von  $-12.07$  jene für Mai 1 zu  $20.13$  gibt.

Für die übrigen Tage ist die Gangdifferenz der Zeit proportional genommen worden, woraus sich für die entsprechenden Zeiten jene Werthe ergeben, welche in der betreffenden Spalte der Tabelle VIII unter Wien angesetzt sind.

Die Vergleichen des Chronometers Kessel's mit der Sternuhr zeigen am 2. und 3. Mai, vor und nach dem Signalwechsel Differenzen welche schon ziemlich unangenehm sind, sich aber immerhin noch aus der Vergleichung zweier auf dasselbe Zeitmaass regulirten Uhren erklären lassen. Dagegen sind am 1. und 4. Mai auch grobe Sprünge vorgekommen, so dass jedesmal auf die eine Vergleichung nicht reflectirt werden konnte\*).

Hinsichtlich der Signalisirung ist nur zu erwähnen, dass bei diesen Operationen an einigen Tagen Prof. Felgel mit mir in Brünn an demselben Chronometer beobachtete. Alle betreffenden Daten ergeben sich aus der Uebersicht IX.

\*) Es müssen zeitweise viele Zähne des Steigrades auf einmal übersprungen worden sein. Grobe Ablesefehler können nicht die Ursache sein, denn bei Mai 1 stimmt das Resultat der ersten Vergleichung ganz gut zur Längendifferenz, das der zweiten weicht um mehr als 8 Minuten ab, aber die Vergleichungen an den nachfolgenden Tagen zeigen an dem konstanten Gang dass auch diese Ablesung gewiss richtig war. Die erste Störung trat schon im Telegraphenaute ein. Nachdem das erste Paar der Signalreihen gegeben war, telegraphirte ich nach einer kurzen Pause, dass ich eine Wiederholung wünschte. Wahrscheinlich war mittlerweile der Chronometer schon aufgenommen vielleicht auch einige Schritte getragen worden, denn die beiden folgenden Reihen zeigen gegen die ersten schon eine Differenz von 16 Secunden. Ich habe sie natürlich auch nicht berücksichtigt, obwohl man, da es sich doch nur um Vielfache von Chronometerschlägen handeln konnte diese Differenz immerhin hätte corrigiren können.

Aehnliche, doch viel geringere sprungweise Gangstörungen dieses Chronometers beim Transporte erwähnt Herr Prof. Weiss im LXV. Bande der Sitzb. der k. Akad. d. Wissensch. Jahrg. 1872 gelegentlich der Bestimmung der Längendifferenz Wien — Wiener Neustadt, und ebenda LXXI. Band Beobachtung des Venusdurchganges etc.

# V. Uebersicht der Sternpassagen

in Brünn.

Stern	Zahl		$u$	$k_0$	$k_1$	$e \cos \delta$	$k'a$	$u'$	$\alpha$	$\alpha - u'$	$r$	$\alpha - u' + r$
	der	Fal.										

## 1871 April 30.


$\gamma$ Leonis.	3	10 <sup>h</sup> 12 <sup>m</sup> 55.62	+ 3.20	— 0.38	— 0.84	0.512a	57.60	10 <sup>h</sup> 12 <sup>m</sup> 51.80	— 5.80	—	—	—
------------------	---	---------------------------------------	--------	--------	--------	--------	-------	---------------------------------------	--------	---	---	---

## 1871 Mai 1.

$\epsilon$ Leonis.	3	10 1 31.15	+ 2.80	— 0.33	— 0.81	0.611a	35.81	10 1 30.26	— 5.55	— 0.03	— 5.58	
$\zeta$ Leonis.	5	10 12 55.92	+ 3.20	— 0.38	— 0.81	0.512a	57.90	10 12 51.79	6.11	— 0.02	6.13	
$\delta$ Leonis.	4	11 7 19.66	+ 3.23	— 0.38	— 0.84	0.503a	21.67	11 7 15.37	6.30	0.00	6.30	
$\beta$ Virgins.	4	11 44 3.11	+ 2.34	— 0.27	— 0.79	0.728a	4.39	11 43 59.27	5.12	+ 0.02	5.10	
$\epsilon$ Corvi.	4	12 3 33.49	+ 1.18	— 0.14	— 0.86	1.020a	33.67	12 3 30.54	— 3.13	+ 0.03	— 3.10	

## 1871 Mai 2.

$\zeta$ Leonis.	5	10 12 56.98	+ 3.20	— 0.38	— 0.84	0.512a	58.96	10 12 51.78	— 7.18	— 0.04	— 7.22	
$\delta$ Leonis.	5	11 7 20.62	+ 3.23	— 0.38	— 0.84	0.503a	22.63	11 7 15.36	7.27	+ 0.01	7.26	
$\delta$ Hydrae.	3	11 12 56.53	+ 1.58	— 0.18	— 0.81	0.921a	57.12	11 12 54.20	2.92	+ 0.01	2.91	
$\nu$ Leonis.	4	11 30 25.97	+ 2.23	— 0.26	— 0.79	0.758a	27.15	11 30 21.30	5.85	+ 0.03	5.82	
$\beta$ Leonis.	5	11 42 31.14	+ 2.93	— 0.31	— 0.82	0.578a	36.21	11 42 29.45	6.76	+ 0.04	6.72	




## 1871 Mai 3.

$\alpha$ Leonis . . .	5	10 <sup>h</sup> 1 <sup>m</sup> 36 <sup>s</sup> .08	2.80	-0.33	-0.81	0.611a	37.74	10 <sup>h</sup> 1 <sup>m</sup> 30 <sup>s</sup> .23	7.51	-0.08	-7.59
$\gamma$ Leonis . . .	4	10 12 57.89	3.20	-0.38	-0.84	0.512 <sup>n</sup>	59.87	10 12 51.76	8.11	-0.06	8.17
$\varrho$ Leonis . . .	5	10 26 7.03	2.68	-0.31	-0.80	0.642 <sup>n</sup>	8.60	10 26 1.43	7.17	-0.05	7.22
$\zeta$ Leonis . . .	5	10 58 28.41	2.59	-0.30	-0.81	0.665 <sup>n</sup>	29.89	10 58 22.22	7.67	0.00	7.67
$\delta$ Leonis . . .	5	11 7 21.54	3.23	-0.38	-0.84	0.503 <sup>n</sup>	23.55	11 7 15.35	8.20	0.01	8.19
$\delta$ Hydrae . . .	5	11 12 59.60	1.58	-0.18	-0.81	0.921 <sup>n</sup>	60.19	11 12 54.19	6.00	0.02	5.98
$\epsilon$ Leonis . . .	5	11 30 27.16	2.23	-0.26	-0.79	0.758 <sup>n</sup>	28.34	11 30 21.29	7.05	0.01	7.04
$\beta$ Leonis . . .	5	11 12 36.00	2.93	-0.34	-0.82	0.578 <sup>n</sup>	57.77	11 12 29.41	8.33	0.06	8.27
$\epsilon$ Corvi . . .	5	12 3 35.85	1.18	-0.11	-0.86	1.020 <sup>n</sup>	36.03	12 3 30.53	5.50	0.08	5.42
$\eta$ Virginis . . .	4	12 13 24.86	2.23	-0.26	-0.79	0.758 <sup>n</sup>	26.04	12 13 19.22	6.82	0.10	6.72
$\beta$ Corvi . . .	5	12 27 42.81	1.14	-0.13	-0.87	1.030 <sup>n</sup>	42.95	12 27 37.79	5.16	0.12	5.04

## 1871 Mai 4.

$\gamma$ Leonis . . .	3	10 13 0.35	3.20	-0.38	-0.84	0.512 <sup>n</sup>	2.33	10 12 51.75	10.58	-0.10	-10.68
$\varrho$ Leonis . . .	3	10 26 9.59	2.68	-0.31	-0.80	0.642 <sup>n</sup>	11.16	10 26 1.41	9.75	-0.08	9.83
$\epsilon$ Leonis . . .	4	10 30 29.49	2.23	-0.26	-0.79	0.758 <sup>n</sup>	30.67	10 30 21.28	9.39	0.07	9.32
$\beta$ Leonis . . .	4	11 42 38.13	2.93	-0.34	-0.82	0.578 <sup>n</sup>	39.90	11 42 29.44	10.46	0.09	10.37
$\epsilon$ Corvi . . .	3	12 3 38.00	1.18	-0.14	-0.86	1.020 <sup>n</sup>	38.18	12 3 30.52	7.66	0.13	7.53
$\eta$ Virginis . . .	5	12 13 27.64	2.23	-0.26	-0.79	0.758 <sup>n</sup>	28.82	12 13 19.21	9.61	0.16	9.45
$\beta$ Corvi . . .	5	12 27 15.21	1.14	-0.13	-0.87	1.030 <sup>n</sup>	45.35	12 27 37.78	7.57	0.18	7.39
$\gamma$ Virginis . . .	2	12 35 16.54	2.19	-0.24	-0.79	0.765a	17.70	12 35 8.42	9.28	0.21	9.07





Zahl  
der  
Pfl.

Stern

*n*

*k<sub>s</sub>*

*k<sub>i</sub>*

*c sec δ*

*K<sub>10</sub>*

*n'*

*α*

*α - n'*

*r*

*α - n' | r*

Leonis . . . 4 10<sup>h</sup> 13<sup>m</sup> 43<sup>s</sup> | 3<sup>o</sup> 20 — 0<sup>o</sup> 38 — 0<sup>o</sup> 84 0.512a | 6<sup>o</sup> 35 10<sup>h</sup> 12<sup>m</sup> 51<sup>s</sup> 74 — 14<sup>o</sup> 61 — —

1871 Mai 5.

1871 Mai 9.

Leonis . . . 5 11 7 39.62 | 3.23 — 0.25 — 0.84 0.503<sub>a</sub> | 41.76 11 7 15.28 — 26.48 — 0.01 — 26.49

Hydrae . . . 5 11 13 16.98 | 1.58 — 0.12 — 0.81 0.991<sub>a</sub> | 17.93 11 12 54.13 — 23.50 — 0.03 — 23.47

Leonis . . . 4 11 42 53.52 | 2.93 — 0.23 — 0.82 0.578<sub>a</sub> | 55.40 11 42 29.10 — 26.00 — 0.09 — 25.91

Corvi . . . 4 12 3 53.86 | 1.18 — 0.09 — 0.86 1.020<sub>a</sub> | 54.09 12 3 30.48 — 23.61 — 0.13 — 23.48

1871 Mai 12.

Leonis . . . 4 10 13 24.72 | 3.20 — 0.25 — 0.84 0.522<sub>a</sub> | 26.83 10 12 31.65 — 35.18 — 0.11 — 35.29

Leonis . . . 5 11 7 48.92 | 3.23 — 0.25 — 0.84 0.503<sub>a</sub> | 51.06 11 7 15.25 — 35.81 — 0.01 — 35.80

Hydrae . . . 5 11 13 27.22 | 1.58 — 0.12 — 0.81 0.921<sub>a</sub> | 27.87 11 12 54.10 — 32.77 — 0.03 — 32.74

Leonis . . . 5 11 43 2.80 | 2.93 — 0.23 — 0.82 0.578<sub>a</sub> | 4.68 11 42 29.37 — 35.31 — 0.10 — 35.21

Corvi . . . 4 12 4 3.21 | 1.18 — 0.09 — 0.86 1.020<sub>a</sub> | 3.44 12 3 30.46 — 32.98 — 0.14 — 32.84


Corvi . . . 5 12 28 10.91 | 1.14 — 0.09 — 0.87 1.030<sub>a</sub> | 11.09 12 27 37.74 — 33.35 — 0.21 — 33.14

1871 Mai 15.

Leonis . . . 5 11 7 59.22 | 3.23 — 0.25 — 0.84 0.503<sub>a</sub> | 1.36 11 7 15.22 — 46.14 — 0.01 — 46.13

Hydrae . . . 3 11 13 37.48 | 1.58 — 0.12 — 0.81 0.921<sub>a</sub> | 38.13 11 12 51.07 — 44.06 — 0.03 — 44.03

Leonis . . . 5 11 43 13.80 | 2.93 — 0.23 — 0.82 0.578<sub>a</sub> | 15.68 11 42 29.34 — 46.34 — 0.10 — 46.24



## VI. Reduction der Zeitbestimmungen in Brünn.

Stern	$\alpha - \alpha' + r$	$k'a$	Uhr- Correction	$p$	Gang	24-st. Gang
<b>1871 April 30.</b>						
Leonis . . .	---	- 3.10	- 8.90	---	---	---
<b>1871 Mai 1.</b>						
Leonis . . .	- 5.58	- 3.70	- 9.28	3	---	---
Leonis . . .	6.13	3.10	9.23	6	---	---
Leonis . . .	6.30	3.05	9.35	4	-0.42	-0.41
Virginis . . .	5.10	4.41	9.51	3.3	---	---
Corvi . . .	- 3.10	- 6.18	- 9.28	4	---	---
Mittel . . .	---	---	- 9.32	---	---	---
	---	---	+ 0.03	---	---	---
<b>1871 Mai 2.</b>						
Leonis . . .	- 7.22	- 3.10	- 10.32	2	---	---
Leonis . . .	7.26	3.05	10.31	2	---	---
Hydrae*) . . .	2.91	5.58	8.49	0	-0.09	-0.09
Leonis . . .	5.82	4.59	10.41	1	---	---
Leonis . . .	6.72	3.50	10.22	1.6	---	---
Corvi*) . . .	- 4.56	- 6.18	- 10.74	0	---	---
Mittel . . .	---	---	- 10.31	---	---	---
	---	---	+ 0.02	---	---	---
<b>1871 Mai 3.</b>						
Leonis . . .	- 7.59	- 3.70	- 11.29	1.2	---	---
Leonis . . .	8.17	3.10	11.27	0.8	---	---
Leonis . . .	7.22	3.89	11.11	1.0	---	---
Leonis . . .	7.67	4.03	11.70	1.0	---	---
Leonis . . .	8.19	3.05	11.24	1.2	---	---
Hydrae . . .	5.98	5.58	11.56	1.0	-1.13	-1.13
Leonis . . .	7.01	4.59	11.60	1.0	---	---
Leonis . . .	8.27	3.50	11.77	1.2	---	---
Corvi . . .	5.42	6.18	11.60	0.8	---	---
Virginis . . .	6.72	4.59	11.31	0.6	---	---
Corvi . . .	- 5.04	- 6.24	- 11.28	0.8	---	---
Mittel . . .	---	---	- 11.44	---	---	---
	---	---	+ 0.05	---	---	---

\*) Das Resultat von  $\delta$  Hydrae ist offenbar durch einen groben Fehler entstellt, und wurde weggelassen, auch das von  $\epsilon$  Corvi nicht in das Mittel einbezogen.







	1	2	3	4	Anmerkung
Gang der St. U. von 1 <sup>b</sup> bis S <sup>b</sup> hypothetisch interpolirt, aus dem 24st. Gang . . . . .	-0.18	0.11	0.85	2.11	
St. U. . . . m. U. um 11 <sup>b</sup> (ob St. Z. abgedr.)	20.12	21.52	23.29	24.70	
" . . . S <sup>b</sup> . . . . .	20.67	22.27	23.61	26.30	
Differenz (d. i. Gang: St. U. gegen m. U. von 11 <sup>b</sup> b. S <sup>b</sup> ) . . . . .	-0.55	-0.75	-0.32	-1.60	
Gang des m. U. von 11 <sup>b</sup> b. S <sup>b</sup> prop. dem 24st. Gange . . . . .	0.21	0.32	0.47	0.42	
Hieraus: Gang d. St. U. v. 11 <sup>b</sup> b. S <sup>b</sup>	-0.34	-0.43	0.79	2.02	
St. U. — Chron. am 11 <sup>b</sup> . . . . .	3 <sup>b</sup> 58 <sup>m</sup> 28.44	3 <sup>b</sup> 58 <sup>m</sup> 32.50	3 <sup>b</sup> 58 <sup>m</sup> 38.13	3 <sup>b</sup> 58 <sup>m</sup> 43.85	
" . . . S <sup>b</sup> . . . . .	3 58 30.31	3 58 35.21	3 58 40.61	3 58 47.56	
Differenz (d. i. Gang: St. U. gegen Chron. von 11 <sup>b</sup> b. S <sup>b</sup> ) . . . . .	-1.87	-2.71	-2.48	-3.71	
Gang des Chron. von 11 <sup>b</sup> b. S <sup>b</sup> prop. dem 24st. Gang . . . . .	1.56	2.25	1.72	1.21	
Hieraus: Gang d. St. U. v. 11 <sup>b</sup> b. S <sup>b</sup>	-0.31	-0.46	0.76	2.50	
Mittel . . . . .	-0.38	-0.43	0.80	2.22	
Correction der St. U. um 11 <sup>b</sup> . . . . .	9.32	10.31	11.41	13.83	
Correction der St. U. um S <sup>b</sup> . . . . .	-9.70	-10.74	-12.24	-16.05	

Z<sup>b</sup>, d. i. der mittlere Moment der an jedem Tage gegebenen Signalreihen trifft am  
 Mai 1 um Br. St. Z. 23<sup>b</sup> 9<sup>m</sup>      Mai 3 um Br. St. Z. 23<sup>b</sup> 13<sup>m</sup>

12      "      "      "      22 58      "      4      "      "      "      23      4





# VIII. Ermittlung der Chronometer-Correctionen.

B r ü n n

W i e n

Unterschied

Vergl. d. Chron. mit d. Uhr

Vergl. d. Chron. mit d. Uhr

Chron. Corr. der beiden

1871

St. Z. d. Uhr

Mittel

Corr. des Chron. gegen St. Z. Br. Z.

Corr. d. Uhr

Uhr-Z. E.-Chr.

Mittel

Chron. gegen W. Z.

St. Z. E.-Chr.

St. Z. E.-Chr.

29<sup>h</sup> 58<sup>m</sup>

3<sup>h</sup> 58<sup>m</sup>

11<sup>h</sup>

11<sup>h</sup>

Maï 1 29 9<sup>h</sup>

9<sup>h</sup> 70

22<sup>h</sup> 26<sup>m</sup> 5 30<sup>s</sup> 33

29

1<sup>h</sup> 30<sup>m</sup> 31

3<sup>h</sup> 58<sup>m</sup> 20<sup>s</sup> 91

29<sup>h</sup> 58<sup>m</sup>

29<sup>h</sup> 58<sup>m</sup>

21<sup>h</sup> 47<sup>m</sup> 22<sup>s</sup> 57

29

13<sup>h</sup> 20<sup>m</sup> 13

29

12 (35 13<sup>h</sup> 20<sup>m</sup> 13)

22<sup>h</sup> 13<sup>m</sup> 45<sup>s</sup> 15<sup>s</sup> 30

29

5<sup>h</sup> 15<sup>m</sup> 15<sup>s</sup> 30

11<sup>h</sup> 14<sup>m</sup> 57<sup>s</sup> 17

29

11<sup>h</sup> 14<sup>m</sup> 57<sup>s</sup> 17

7<sup>h</sup> 16<sup>m</sup> 31<sup>s</sup> 56

0,06

Maï 2 22 58 --10<sup>h</sup> 74

22 36

35,11

22 58

35,21

3 58

24<sup>h</sup> 47<sup>m</sup> 22<sup>s</sup> 57

22 19

36 46,20

22 58

36 46,00

11 36 24,53

--7 58

0,06

Maï 3 23 13 12 21

22 36,5

40,51

53 8 5

40,61

3 58

28<sup>h</sup> 37<sup>m</sup> 23<sup>s</sup> 12

22 22

36 48,30

--22 77

23 44

36 48,60

23 3 36

48,45

11 36 25,08

7 37

57,31

Maï 1 29 1 16 05

22 11

47,44

23 5 5

47,56

3 58

31<sup>h</sup> 51<sup>m</sup> 23<sup>s</sup> 3

--21 05

22 33

(36 47,97)

23 3 36

44,80

11 36 20,75

--7 37

19,24



Nr.	Datum	Signale		Beobachter	Unterschied		Differenz St. Z.
		gegeben	gehört		der sign. Chron. Zeiten	der Chron. Corr. St. Z. Br.-W.	
1	1871 Mai 1	Wh.	Br.	Ws. N.	7 <sup>h</sup> 47 <sup>m</sup> 28.49	7 <sup>h</sup> 46 <sup>m</sup> 34.56	53.93
2	"	"	"	Ws. F.	28.15	31.56	53.89
3	"	Br.	Wh.	N. Ws.	28.46	31.56	53.90
4	"	Wh.	Br.	Ws. N.	38	0.06	53.67
5	"	"	"	Ws. F.	53.97	0.06	53.91
6	"	Br.	Wh.	N. Ws.	53.88	0.06	53.82
7	"	Wh.	Br.	Ws. N.	50.81	37 57.31	53.50
8	"	"	"	Ws. F.	51.21	57.31	53.90
9	"	Br.	Wh.	N. Ws.	51.15	57.31	53.81
10	"	Wh.	Br.	Ws. N.	50.86	57.31	53.55
11	"	"	"	Ws. F.	51.11	57.31	53.80
12	"	Br.	Wh.	N. Ws.	51.13	57.31	53.82
13	"	Wh.	Br.	Ws. N.	43.09	49.21	53.85
14	"	Br.	Wh.	N. Ws.	7 38 43.22	7 37 49.21	53.98



Die Resultate welche in der letzten Spalte angesetzt sind, ziehe ich nun wieder so zusammen, dass an jenen, bei welchen Prof. Felgel mitwirkte, dessen persönliche Gleichung gegen Prof. Weiss also 0.09 in dem entsprechenden Sinne angebracht, somit abgezogen, dagegen jene zwischen Weiss und mir aus den schon früher angeführten Gründen nicht berücksichtigt wird. Dann ist von allen Werthen eines Tages das einfache Mittel genommen. Ohne hinsichtlich der Gewichte für die einzelnen Tage auf eine Wiederholung des schon im vorigen Abschnitte Gesagten einzugehen, bemerke ich nur, dass die Verhältnisse diesmal der einzelnen Resultaten ziemlich gleich günstig und im Durchschnitte jedenfalls so, wie an den gewichtigsten Tagen der Augustreihe sind, so dass ich im Vergleiche zu dieser, hier allen Tagen das Gewicht 2 beilege.

Ich will, damit man Alles besser übersehen könne, zu den Schlussresultaten auch jene vom Jahre 1869 nochmals anführen

1869	Längendiff.	Gew.	1871	Längendiff.	Gew.
August 8 . .	53.91	1	Mai 1 . .	53.87	2
.. 9 . .	54.19	1	.. 2 . .	53.77	2
.. 10 . .	54.34	1	.. 3 . .	53.71	2
.. 11 . .	53.81	2	.. 4 . .	53.92	2
.. 12 . .	53.67	1			
<del>.. 13 . .</del>	<del>53.97</del>	<del>2</del>			
Mittel . .	53.96	8	Mittel . .	53.82	8

Man sieht auf den ersten Blick, dass die Mai-Operationen viel besser übereinstimmende Resultate geben, als jene im August, wie es auch zu erwarten war. Ganz auffallend würde die Uebereinstimmung sein, wenn man sich entschliessen könnte die Resultate Nr. 7 und 10 (Uebersicht IX), wo meinerseits offenbar eine auffallende Präoccupation herrschte, wegzulassen.

Das Mittel aus beiden Resultaten ergibt demnach, dass das Passageninstrument in Brünn sich östlich von dem Meridiankreise der Wiener Sternwarte befindet:  $53^{\circ}89'$  oder  $0^{\circ}13'28''.4$ .

Der Unterschied dieses Werthes von den beiden Mitteln der Jahre 1869 und 1871 ist geringer als nach unseren vorläufigen Schätzungen (S. 131) erwartet werden durfte, und dies lässt schliessen, dass ausser den betrachteten Fehlern solche von constanter Art nur insoferne vorkommen, als sie beiden Beobachtungsreihen ganz gleichmässig eigen sind und dies könnten wohl nur sehr kleine sein.

Aus der Beziehung der sämtlichen 10 Resultate zu diesem Endwerthe würde sich der wahrscheinliche Fehler für eine Beobachtung der

Gewichtseinheit zu  $\frac{1}{0.15}$  und jener des Schlussresultates mit  $\frac{1}{0.017}$  ergeben. Es muss aber noch betont werden, dass die persönliche Gleichung hinsichtlich der Auffassung der Sternpassagen nicht in Berücksichtigung gezogen wurde.

An der obigen Längendifferenz bringe ich die geodätische Reduction für einige Hauptpuncte der Stadt an. Der Rathhausthurm ist in der Mitte der Stadt gelegen und dessen Position wurde auch durch die Landstriangulirung bestimmt. Das Thürmchen auf dem Spielberge ist ein Punct des trigonometrischen Hauptnetzes. Die an dem obigen Werthe anzubringenden Reductionen sind:

Gebäude der techn. Hochschule, Axe d. Hauptthores	Reduction	Längendiff. gegen die Wiener Sternwarte
	$+ 2''.44$ oder $+ 0.163$	$0^m 54.05$ östlich
Rathhausthurm . . . . .	$+ 23.08$ „ $+ 1.537$	$0 55.43$ „
Spielbergthurm . . . . .	$- 8.82$ „ $- 0.588$	$0 53.30$ „

Wird die Wiener Sternwarte  $0^h 56^m 10.8$  oder  $14^{\circ} 2' 42''.0$  östlich von Paris angenommen, so erhält man folgende Längen:

östlich von Paris

Brünn, Technik, Passageninstrument . . . . .	$0^h 57^m 4.7$ oder $14^{\circ} 16' 10''.$
„ „ Hauptthor . . . . .	$0 57 4.9$ „ $14 16 12.8$
„ Rathhausthurm . . . . .	$0 57 6.2$ „ $14 16 33.7$
„ Spielbergthurm . . . . .	$0 57 4.1$ „ $14 16 1.0$

Der Brünner Rathhausthurm liegt demnach  $34^{\circ} 16' 33''.5$  östlich von Ferro.

Die österreichische Landstriangulation gibt (1848) für diesen Punct  $34^{\circ} 16' 30''$ , welcher Werth offenbar auf eine ältere Annahme für die Länge von Wien gestützt ist, und deshalb ohne Einsicht in die Details der betreffenden Arbeit keine Vergleichung zulässt.

Die Wiener Sternwarte ist mit den Puncten der europäischen Gradmessung: Laaerberg und Türkenschanze, von welchen die Länge des Letzteren gegen Paris direct durch die schärfsten Mittel bestimmt wurde, nicht astronomisch verbunden. Die geodätische Reduction ist unzureichend, weil zwischen den Puncten im Westen und Osten der Stadt Wien eine gegen Osten zu abnehmende Lothablenkung constatirt ist. Die astronomische Verbindung der Sternwarte mit dem Feldobservatorium auf der Türkenschanze, wenigstens durch eine entsprechende Reihe von Chronometerübertragungen wäre demnach sehr wünschenswerth\*).

\*) Dass auch durch Chronometerübertragungen auf nicht allzugrosse Entfernungen recht gute Resultate zu erzielen sind beweiset unter Anderem die schon citirte von Prof. Weiss vorgenommene Operation zwischen Wien u. Wr. Neustadt.

Aus den Einzelheiten dieses Aufsatzes ist leicht zu ersehen, dass der grössere Theil der Unsicherheit welche unserem Schlusswerthe noch anhafte weniger dem Signalwechsel, als den Uhrcorrectionen zufällt. Bei völlig entsprechender Aufstellung des Passageninstrumentes und rascher Folge der Zeitbestimmungen und Signalisirung, würde das Resultat noch wesentlich besser geworden sein. Die Signalmethode würde demnach in vielen Fällen, wo die directe Verbindung der Uhren durch die Drahtleitung oder die Benützung derselben durch längere Zeit, auf Hindernisse stösst, insbesondere zur Einschaltung von Puncten zweiter Ordnung sehr zu empfehlen sein, und es würden dabei auch die kleineren leicht transportablen Passageninstrumente genügende Dienste leisten. Die Unsicherheit in der Auffassung der Signale liesse sich vermindern, wenn die täglichen Signalreihen mit kleinen Unterbrechungen wiederholt würden, wobei es überflüssig ist die Zahl der Signale einer Reihe gross zu machen. An einem Tage würden z. B. 10 Reihen zu je 10 Signalen weit mehr Sicherheit geben als 2 Reihen zu je 100. Auch der Vorschlag, nur coincidirende Schläge zu notiren wäre vielleicht einer Erprobung werth.

---

# Präcisionswage

mit einer

Vorrichtung zum Umwechselln der Gewichte bei geschlossenem Wagekasten

von

**Friedr. Arzberger.**

Mitgetheilt in der Jahres-Versammlung am 21. Dezember 1875.

(Hierzu Taf. III.)



Genauere Wägungen wie sie z. B. bei der Vergleichung der Prototyp Kilogramme der einzelnen Staaten vorkommen, werden insbesondere durch den Umstand sehr zeitraubend, dass die geringsten Temperatur-Differenzen welche beim Oeffnen des Wagekastens durch die Körperwärme des Beobachters entstehen, in den beiden Armen des Wagebalkens schon fühlbar werden. Die Ausgleichung solcher geringer Temperatur-Differenzen währt aber sehr lange und darum war es wünschenswerth an einer Wage solche Einrichtungen zu treffen, die es möglich machen, nachdem die zu vergleichenden Gewichte nebst anderen kleinen Gewichtchen einzeln in den Wagekasten gebracht wurden und dieser verschlossen ist, alle beim Wägen vorkommenden Operationen vorzunehmen, ohne den Kasten zu öffnen um mit den Händen hineinzugreifen.

Ich habe in der Sitzung vom 21. Dezember 1875 eine von mir construirte Wage vorgezeigt, die derart eingerichtet ist, dass man ausser der Arretirungsvorrichtung, die keiner Präcisionswage fehlen darf, auch einen Apparat zum Umwechselln der Gewichte, so wie einer Vorrichtung zum auf- und Ablegen der nöthigen Zulagegewichte derart in Thätigkeit setzen kann, dass ein Oeffnen des Wagekastens nicht nöthig wird.

Die internationale Metercommission hat bei ihrer letzten Session im Mai d. J. beschlossen nach dem von mir vorgelegten Muster die



Wagen bauen zu lassen und dieselben bei den vorkommenden Präcisionswägungen fernerhin anzuwenden \*).

Figur 1 zeigt diese Wage in der Vorderansicht bei abgenommenem Wagekasten; Fig. 2 ist ein Grundriss mit Hinweglassung der oberen Theile.

Die beiden Platten  $P$  und  $P'$ , welche durch die Ständer  $Q, Q'$  verbunden sind, bilden das Fassgestelle, welches auf drei Stellschrauben  $R$  steht. An dem mittlern Zapfen  $A$  wird der Arretirungsschlüssel angesteckt, durch dessen Umdrehung wie gewöhnlich die Balken-, Schalen- und Gehängearretirung bewerkstelligt wird.

Am Schalengehänge ist ein um  $\alpha$  drehbarer gleicharmiger Hebel befestigt, an dessen Endpunkten mittelst der kurzen Ketten  $\beta, \beta'$  das Querstück  $\gamma$  aufgehängt ist. Die beiden steifen Drähte  $\delta$  verbinden  $\gamma$  mit der eigentlichen Wageschale  $S$ . Die beiden Drähte  $\delta$ , das Querstück  $\gamma$  und der um  $\alpha$  drehbare Hebel liegen in einer Verticalebene, welche mit der Projectionsebene (Fig. 1) einen Winkel von  $45^\circ$  einschließt; dies ist übrigens auch aus dem Grundriss Fig. 2 zu ersehen, wo die Drähte  $\delta$  als schwarze Punkte erscheinen.

Diese Art der Schalenaufhängung gewährt die vollständige Gelenkigkeit zwischen Gehänge und Schale, die zur gleichen Druckvertheilung auf die Endschneide des Wagebalkens nöthig ist, verhindert aber eine Verdrehung der Schale um eine verticale Axe, welche wie später näher ersichtlich werden wird, hier nicht zulässig ist. Nachdem, wie noch gezeigt werden wird, die Masse der eigentlichen Wageschale nicht gleichmäßig um ihren Mittelpunkt vertheilt ist, steckt in der Mitte des Querstückes  $\gamma$  eine Schraube horizontal und senkrecht auf die Haupttrichtung von  $\gamma$  mit einem Gewichtsknopfe, welcher den Schwerpunkt der Schale in deren Mitte versetzt.

Die Schalenarretirung wird wie gewöhnlich von einem an  $A$  befestigten Excenter bewirkt, bei dessen Drehung die mondformigen Stücke  $m$  (Fig. 1) durch je zwei verticale Stäbe  $g$  gehoben oder gesenkt werden. Unter jeder Wageschale liegt ein solches Stück  $m$  horizontal, kreisrund gebogen und über  $\frac{2}{3}$  des Kreisumfanges sich erstreckend, in dem die drei Schrauben  $e$  stecken, auf welchen die arretirte Schale aufruhet (Fig. 1 und 2).

\*) Bei dem regen Interesse mit welchem die Wage zunächst in einem kleineren Kreise aufgenommen wurde und bei dem Umstande als unsere Vereinschriften die Abhandlungen jährlich in einem Bande bringen, habe ich diese Wage in *Dingler's Journal* Bd. 219 kurz nach dem diesbezüglich abgehaltenem Vortrage ebenfalls publicirt.

In Figur 5 ist ein Stück der Schale  $S$  sowie eine Schraube  $r$  und ein Stück von  $m$  ( $r$  und  $m$  im Durchschnitte) in grösserem Massstabe dargestellt. Die Schale trägt unten drei Stiften  $\mu$ , welche je in eine schwach conische Vertiefung der Schrauben  $r$  hineinragen. Diese Einrichtung hat den Zweck, die Schale beim Arretiren genau centrirt zu stellen, falls durch eine etwas excentrische Stellung des Gewichtes ein Schiefhängen im nicht arretirten Zustande eingetreten wäre. Man ersieht hieraus, dass jede der beiden Schalen nach erfolgter Arretirung immer genau in dieselbe Position kommen muss.

Die Schalen  $S$  (Fig. 2) bestehen aus einem Dreiviertelkreise, von welchem vier radiale, um  $90^\circ$  von einander abstehende Stäbe gegen das Centrum hineinragen, ohne sich jedoch im Mittelpunkte zu berühren. Zwischen diesen Stäben kann das Kreuz  $k$  (in Fig. 2 mit starken Linien ausgezogen) vertical auf und ab bewegt werden. In seiner tiefsten Stellung liegt das Kreuz  $k$  innerhalb des Mondes  $m$ , weshalb es in Figur 1 nicht sichtbar ist.

Wird dieses Kreuz so hoch gehoben, dass es über die Ebene der Schale  $S$  heraustritt, so nimmt es ein auf der Schale stehendes Gewicht von dieser ab und hebt es in die Höhe. Sobald nun das mit dem Gewichte belastete Kreuz auf dem in Fig. 2 punktirt gezeichneten Wege von seiner Lage über der Schale bis über den kreuzförmigen Ausschnitt der Platte  $d$  geführt und dann durch diesen Ausschnitt unter die Platte versenkt wird, so bleibt schliesslich das Gewicht mitten auf  $d$  stehen. Gleichzeitig wird ein zweites Gewicht mit Hilfe eines zweiten Kreuzes von der anderen Wageschale ebenso auf die Platte  $d'$  gesetzt.

Diese beiden Platten  $d$  und  $d'$  sind gemeinschaftlich mit dem conischen Rade  $x'$  an einer um die Mittelsäule der Wage drehbaren Hülse befestigt, und bilden so eine Drehscheibe, welche durch das auf der Welle  $x$  festsitzende conische Getriebe in Bewegung gesetzt werden kann. Diese Drehscheibe ist mit zwei Anschlägen versehen, welche derselben bloss eine Umdrehung um  $180^\circ$  gestatten, damit man immer leicht die richtige Endstellung trifft. Sobald nun die auf die Drehscheibe gesetzten Gewichte mit dieser um  $180^\circ$  umgedreht und mit den Kreuzen  $k$  gerade so auf die Wageschalen übersetzt werden, wie dies früher bei der Uebertragung von den Schalen auf die Drehscheibe geschehen ist, so hat man die Umwechslung der Gewichte bewerkstelligt.

Das Kreuz  $k$ , welches, wie erwähnt, in Fig. 1 nicht ersichtlich ist, weil es sich mit  $m$  in einer Horizontalebene befindet, ist an einem Hebel  $a$  befestigt, welcher am oberen Ende der cylindrischen Welle  $b$  festsitzt. Diese Welle passt genau in die Bohrungen der Platten  $P$  und

$P'$ , die vertical über einander liegen; es ist somit möglich,  $k$  nach auf- und abwärts zu bewegen, sowie auch in einem Kreise um die geometrische Axe von  $b$  herum zu drehen. Das Gesagte wird durch einen Blick auf den Querschnitt in Fig. 3 noch deutlicher werden. Man sieht hier  $k$  von einem verticalen Stift getragen, der am Mittelpunkt des Kreuzes einerseits und anderseits am Hebel  $a$  befestigt ist. Dieser Stift ist unter  $a$  bis  $\sigma$  verlängert und geht durch eine Bohrung in der Platte  $P'$ , so dass die drehende Bewegung der Welle  $b$  so lange verhindert wird, als  $\sigma$  in dieser Bohrung steckt; ist aber  $k$  mit  $a$  und  $b$  so weit gehoben, dass  $\sigma$  über die Platte  $P'$  gekommen ist, dann ist eine Verdrehung möglich.

Ausser dieser eben besprochenen Bohrung für  $\sigma$ , welche genau unter dem Mittelpunkte der Schale  $S$  (Fig. 2) angebracht ist, befindet sich noch eine zweite unter dem Mittelpunkte des kreisförmigen Ausschnittes der Platte  $d$ , so dass auch an dieser Stelle die Auf- und Abbewegung in derselben Weise stattfinden kann. Die Verdrehung des Uebertragungshebels  $a$  darf aber nur so weit erfolgen, dass nach Vollendung derselben der Stift  $\sigma$  über einer der früher erwähnten Bohrungen steht, damit das Herabsenken an der richtigen Stelle stattfinden kann. Zur Begrenzung dieser drehenden Bewegung nach beiden Seiten hin sind die in Fig. 4 schwarz dargestellten Anschläge  $t, t'$  angebracht. Es ist hier  $a$  das Ende des Uebertragungshebels,  $k$  und  $\sigma$  haben die gleiche Bedeutung wie in den anderen Figuren. Hat sich  $k$  bis in die punktirte Stellung erhoben, so wird  $\sigma$  frei, und es kann die Verdrehung erfolgen, bis  $\sigma$  nach  $\sigma'$  gelangt ist, wo es an  $t'$  anstösst, während  $a$  und  $k$  sich nach  $a', k'$  bewegt haben, wonach das Sinken von  $k', a'$  und  $\sigma'$  anstandslos erfolgen kann. Es ist selbstverständlich, dass die eben besprochene Bewegung auch in umgekehrter Richtung möglich ist.

Es soll nun gezeigt werden, wie der Uebertragungshebel von aussen in Thätigkeit gesetzt wird.

An der Welle  $y$  (Fig. 1) ist ein Getriebe befestigt, welches in das Zahnrad  $z_1$  eingreift; durch die Bewegung von  $y$  werden somit die Zahnräder  $z, z_1, z_2$  und  $z_3$  so gedreht, dass  $z$  und  $z_3$  stets entgegengesetzte Drehungsrichtung erhalten. Ein Anschlag an einem der vier Zahnräder gestattet diesen nur eine einmalige Umdrehung um nahezu  $360^\circ$ .

Die Räder  $z$  und  $z_3$  bethätigen je einen Uebertragungshebel in der Art, wie Fig. 3 zeigt. An der Welle  $b$  ist das im Durchschnitt ersichtliche Ansatzstück  $b'$  befestigt. Mit diesem ruht der Uebertragungshebel mit seiner ganzen Last auf der Scheibe  $f$ , welche sammt ihrem rohrförmigen Fortsatze  $f'$  lose auf  $b$  steckt. An ein und derselben Welle

ist das Zahnrad  $z$  und die Herzscheibe  $e$  befestigt, welche letztere die Scheibe  $f$  am Herabsinken hindert. Die Gestalt der Herzscheibe ist in Figur 3 bei  $e'$  punktirt dargestellt; es ist hieraus ersichtlich, dass der obere Bogen derselben excentrisch, der untere hingegen centrisch ist. Wird nun die Herzscheibe  $e$  durch  $z$  gedreht, so wird zunächst  $f$  gehoben; durch  $\sigma$  geführt, steigt der Uebertragungshebel vertical hinauf, während  $f$  sich unterhalb  $b$  etwas verdreht. Hat sich die Herzscheibe so weit bewegt, dass sie das Maximum der Hebung bewirkt hat, dann wird  $\sigma$  frei, und es erfolgt die Drehung des Uebertragungshebels durch Friction, während der centrische Theil von  $e$  sich auf  $f$  abwälzt — so lange, bis  $\sigma$  an den Anschlag  $l'$  anstösst. Von nun an findet wieder ein Gleiten zwischen  $f$  und  $b'$  statt, welches so lange dauert, bis sich nach Vollendung der ganzen Umdrehung der Herzscheibe die Scheibe  $f$  sammt der darauf ruhenden Welle  $b$  und dem Uebertragungshebel gesenkt hat, wobei  $\sigma$  abermals die Verticalführung bewirkt. Ganz ebenso geht der Rücktransport des Gewichtes von Statt, wenn man  $z$  beziehungsweise  $e$  in umgekehrter Richtung dreht.

Die Bewegung erfolgt durch eine an  $y$  angesteckte Kurbel, so wie dies bei  $x$  der Fall ist. Da sich nun die Wellen  $x$  und  $y$  beliebig verlängern lassen, ein Gleiches auch beim Arretirungsschlüssel oder der Welle  $A$  möglich ist, so kann das Umwecheln und Auswägen der Gewichte von beliebig grosser Entfernung aus geschehen. Es ist selbstverständlich, dass dieses Umwecheln, nur bei arretirten Schalen und dann geschehen darf, wenn die Drehscheibe eine der beiden Endstellungen einnimmt.

Die einmal an der Welle  $y$  begonnene Bewegung muss allemal ganz zu Ende geführt werden. Wenn man hierbei herumspielt und etwas hin- und wieder herdreht, kommt selbstverständlich die Frictionsbewegung in Unordnung. Arbeitet man aber ruhig und führt, wie gesagt, jede eingeleitete Kurbelbewegung zu Ende, bis der Anschlag anstösst, so kann nie ein Fehler vorkommen.

Bei der Vergleichung kleinerer Gewichte, welche zwischen den Radialstäben der Wageschale durchfallen würden, legt man auf jede Wageschale eine möglichst leichte durchbrochene Metallplatte, auf welcher jedes Gewicht gewogen und von einer Schale auf die andere übertragen wird. Selbstverständlich muss auch eine Gewichtsvergleichung dieser Metallplatten für sich erfolgen.

Es erübrigt nun noch zu zeigen, wie das Auf- und Ablegen von kleinen Gewichten bei geschlossenem Wagekasten geschieht.

Grössere Gewichte etwa von 20<sup>mg</sup> aufwärts werden mit einer Pincette dirigirt, welche aus Fig. 6 ersichtlich ist.

Die vor eine runde Oeffnung im Wagekasten geschraubte Platte  $\tau$  ist aus zwei Theilen zusammengeschraubt, zwischen denen sich eine Kugel gelenkartig nach allen Richtungen herumdrehen lässt. In einer centralen Bohrung dieser Kugel lässt sich das Rohr  $\rho$  aus- und einschieben, an welchem aussen die Rolle  $\omega$ , innen im Kasten das Stück  $\xi$  befestigt ist. In dem Rohre  $\rho$  ist ein Stab verschiebbar, der links den Knopf  $\tau$ , rechts die Kugel  $\zeta$  trägt. Eine Spiralfeder zwischen  $\tau$  und  $\omega$  drückt den Knopf aus dem Rohr hinaus, bis  $\zeta$  an  $\xi$  anstösst. An  $\xi$  ist die Stahllamelle angeschraubt welche Fig. 7 in der Seitenansicht zeigt. Mittelst des Wischenstückes 3 ist eine zweite Stahllamelle 2 an 1 zu einer Pincette zusammengenietet, welche sich durch ihre eigene Federkraft schliesst. In 2 ist die schiefe Ebene  $\epsilon$  befestigt, welche durch eine in 1 freigelassene Durchbrechung ohne Anstreifen hindurch geht. Sobald man die Rolle  $\omega$  zwischen Zeigefinger und Mittelfinger fasst und mit dem Daumen auf  $\tau$  drückt, schiebt sich  $\zeta$  vor, drückt auf die schiefe Ebene und öffnet die Pincette; lässt man mit dem Daumen los, so schliesst sie sich. Durch Verschiebung des Rohres  $\rho$  in der Kugel der Länge nach, sowie durch die Nachgiebigkeit des Kugelgelenkes, lässt sich innerhalb gewisser Grenzen jede beliebige Bewegung mit der Pincette vornehmen; es lassen sich Gewichte auflegen, abnehmen, auf die Drehscheibe legen und zur anderen Wageschale befördern, wo sie mit einer zweiten schiefen Zange abgenommen und auf die Wageschale gelegt werden können.

Das Aufhängen des Centigrammreiters auf dem Wagebalken ist bei wirklich scharfen Wägungen nicht zulässig; man wiegt auf einzelne Milligramme aus und berechnet die Bruchtheile aus den beobachteten Umkehrungspunkten der Schwingungen, die entweder an der Zungenscale oder besser nach der Steinheil'schen Methode mit Spiegelablesung bestimmt werden. Da nun Gewichte von 1, 2 und 5<sup>mg</sup> schon sehr klein ausfallen und beim Anfassen mit der Pincette leicht beschädigt werden, so habe ich meiner Wage Reitergewichte beigegeben, die aber nicht auf den Wagebalken, sondern auf dem Querstück  $\gamma$  (Fig. 1) der Wageschale aufgehängt werden.

Diese Reitergewichte hängen in den Einschnitten des Armes  $h$ , der mittelst der Säule  $h'$  an der Drehscheibe befestigt ist und somit in einen oder anderen Wageschale zugewendet werden kann. In derselben Höhe mit  $h$  und  $\gamma$  befinden sich zwei Reiterhaken in Kugelgelenken am Wagekasten so angebracht, dass jeder Haken eine Schale halten kann.

Die Reitergewichte wiegen 10, 11, 13, 16 und 20<sup>mg</sup> und sind wie in Fig. 8 dargestellt, so gebogen, dass man sie leicht voneinander unterscheiden kann.

Folgende Tabelle zeigt den Gebrauch derselben.

Gewicht	Reitergewicht auf der Wageschale	
	links	rechts
mg	mg	mg
1	11	10
2	13	11
3	13	10
4	20	16
5	16	11
6	16	10
7	20	13
8	11   10	13
9	20	11
10	10	—
11	11	—
12	10   13	11
13	13	—
14	10   20	16
15	10   16	11
16	16	—
17	20   10	13
18	20   11	13
19	20   10	11
20	20	—
21	10   11	—
22	20   13	11
23	10   13	—
24	11   13	—
25	20   16	11
26	10   16	—
27	16   11	—
28	10   20   11	13
29	16   13	—
30	20   10	—
31	20   11	—
32	20   10   13	11

Gewicht	Reifergewicht auf der Wageschale	
	links	rechts
33	20   13	
34	10   11   13	
35	20   16   10	11

Diese Reifergewichte lassen sich bequem handhaben und erleiden an Ueberhängen so gut wie gar keine Abnützung, die beim Anfassen des Gewichtes mit der Pincette entschieden weit grösser ist.

# Notizen

über neue und kritische Pyrenomyceten.

Von G. v. NISSL.

(Hierzu Tafel IV.)

1892

Die Möglichkeit einer vollständigen systematischen Bearbeitung der *Sphaeriaceen* ist von der sorgfältigen Sichtung eines hinlänglich grossen Materiales abhängig. Wie mir scheint, würde diese Aufgabe gegenwärtig noch nicht ohne grosse Schwierigkeiten und wahrscheinlich ziemlich unvollkommen gelöst werden können. In der That sind ja auch die Bestrebungen in dieser Richtung erst neuesten Datums, sofern nämlich die Gruppenbildung auch nach anderen als bloss habituellen Charakteren vorgenommen wird. Da Nitschke seine vielversprechende Arbeit leider nicht über die Anfänge hinausgeführt hat, kenne ich gegenwärtig kein besseres System der *Pyrenomyceten* als wir in Fückel's „*Symbolae*“ besitzen, welches in vielen Stücken die Theilnahme Nitschke's verräth. Wenn ich nicht irre, ist der dort eingeschlagene Weg, d. i. nämlich die weitere Ausbildung des meisterhaften Fries'schen Systems, der einzig richtige, und den natürlichen Verhältnissen allein entsprechende. Bei dem universellen Charakter des Fückel'schen Werkes, welches sich über alle Pilze erstreckt, kann das System der *Sphaeriaceen* für sich in den Einzelheiten nicht jene Vollendung besitzen, welche einer besonderen monographischen Bearbeitung gegenüber der Kritik zukommen müsste um sich zu behaupten. Da es aber eine ganz vorzügliche Grundlage bildet, so wird man zunächst darnach zu streben haben die Materialien für den Ausbau zu vermehren und soweit als thunlich zu ordnen. Mit den nachfolgenden Notizen beabsichtige ich einige kleine ganz anspruchslose Beiträge in dieser Hinsicht zu liefern. Die vielfältig eingestrenten Ansichten über systematische Gruppierungen sind durchweg als hypothetisch zu betrachten und sollen nur ihre Prüfung, Erprobung



der Verweifung anregen. Es ist in allen auf Beobachtung gegrün-  
 eten Wissenschaften von grossem Vortheile, wenn irgend eine Hypo-  
 these zur Vergleichung vorliegt. Da ich mit besonderer Vorliebe  
 zweifelbafte Formen beschrieben habe, so bin ich auf das Hervor-  
 treten anderer Ansichten gefasst, und werde sie mit eben so viel  
 Freude begrüffen als die Zustimmung. Neben den Beschreibungen  
 der verschiedensten Typen dieser Ordnung, wird vielleicht vielen  
 Mycologen jener Abschnitt, welcher sich speciell mit einer bedeu-  
 enden Zahl gemeiner, aber ungenau bekannter Arten der Gattung  
*Phycospora* beschäftigt nicht unerwünscht sein, und ich hoffe, dass  
 ernere Untersuchungen meine diesfälligen Anschauungen meisten-  
 theils bestätigen werden. Hauptsächlich für diese Gattung (deren  
 monographische Bearbeitung sehr lohnend wäre) habe ich wenigstens  
 die Beigabe von Sporenzeichnungen für nützlich erachtet, nicht als  
 ob ich der Eigenschaften der Spore ein ausschliessliches Gewicht  
 beilegen wollte, sondern weil vollständige Analysen die Kosten der  
 Herausgabe dieser kleinen Arbeit weit über ihren Werth erhöht  
 hätten. Bezüglich dieser Zeichnungen bemerke ich, dass sie nicht  
 schematisch ausgeführt sind, sondern, dass einer jeden das natürliche  
 Original vorlag. Freilich zeichnete ich solche Formen, welche mir  
 nach Untersuchung einer hinlänglich grossen Anzahl als die normalen  
 selten konnten.

Die Belege zu den beschriebenen Arten befinden sich mit  
 Ausnahme von *Phorcys Betulae* (*Herb. Schroeteri*) in meiner Samm-  
 lung, und ich stelle sie Jedem mit Vergnügen zur Disposition, der  
 die Beschreibungen etwa nach den Originalen prüfen wollte. Sehr  
 viele dieser Species habe ich bereits befreundeten Mycologen mit-  
 theilt.

**Asteroma.** Diese Gattung, wie ich sie auffasse — ich glaube  
 entsprechend der gegenwärtig ziemlich allgemeinen Anschauung — charak-  
 terisirt durch die nicht in der Rindensubstanz, sondern im Periderm auf  
 herben oft dendritischen Fibrillen nistenden sehr kleinen (mündungslosen?)  
 Peritheecien hat auch Schläuche, und zwar bei den zwei folgenden Arten,  
 welche ich ohne Bedenken für die Gattung in Anspruch nehme, ziemlich  
 genau von der Art wie sie von Fuckel und mir für einige Formen  
 von *Ascospora* beschrieben worden sind. *Asteroma* und *Ascospora*  
 würden sich demnach im Wesentlichen nur durch die Fibrillen unter-  
 scheiden.

*Asteroma melacenum* (Fr.). *Sph. melacna* Fries S. M. 131  
*Sphaerella mel. Auersw. Myc. eur. Hfl. 6. S. 16. F. 65. Perithecia*  
*in fibrillis atris densissime stipatis concrecentibus rix dendriticis*  
*stratum crustosam pseudostromaticam formantibus, eade aggregata, com-*  
*perta, minutissima (rix 80 diam.) e basi globosa vertice subconoido*  
*ostiole non visibili, atra; ascis rosulate-fasciculatis obovatis, vel sub-*  
*sphaeroideis sessilibus 12—15 lgs., 9—10 lts., vel 10—12 diam., spo-*  
*ridiis concavatis foveatis, cuneatis, rectis, utrinque rotundatis minut-*  
*issimis, 6—8 lgs., 3 lts., hyalinis 2—rarius 4 guttulatis. Para-*  
*physes desunt.*

An dünnen Stengeln von *Astragalus glycyphyllos*, *Coronilla varia*  
 und *Daucus Carota* bei Brünn. Reift wie es scheint im Juni und Juli

Es scheint mir nicht ganz überflüssig die Beschreibung dieser Art hier  
 zu wiederholen, da sie von Auerswald nicht besonders glücklich gegeben  
 ist. Das Habitusbild Fig. 65 ist nicht sehr gelungen, aber da es all-  
 gemein bekannt ist, so entfällt eine weitere Bemerkung. Die Schläuche  
 entsprechen im Allgemeinen dem was auch ich gesehen, nur fand ich  
 sie häufiger noch breiter. Von den Sporen ist nur die mittlere beiläufig  
 richtig gezeichnet, indem die beiden Linien oben und unten die Grenzen  
 der an den Polen der Spore befindlichen Tröpfchen sind. Die beiden  
 anderen falschen Figuren haben Auerswald zur unrichtigen Deutung  
 „*infra medium uniseptatis*“ verleitet. Die Spore hat keine Scheide-  
 wände und ähnelt überhaupt wenig den gewöhnlichen Sphaerellensporen  
 Dagegen sind Schläuche und Sporen so übereinstimmend mit der folgenden  
 unzweifelhaften *Asteroma* und so ähnlich jenen von *Ascospora*, dass  
 man höchstens im Zweifel sein könnte, ob diese Art zur ersteren oder  
 letzteren Gattung gezählt werden sollte, da die auf grosse Strecken wie  
 mit schwarzem Anstriche überzogenen Stengel das charakterisirende den-  
 dritische Auftreten der Fibrillen nicht deutlich erkennen lassen. Letztere  
 sind jedoch vorhanden, in den jüngeren Stadien, dann oft an den Rand-  
 parthien, auch strahlig, und so wird die Verwandtschaft mit den übrigen  
 Formen von *Asteroma* entschieden grösser, als mit jenen von *Ascospo-*  
*pora* sein.

*Asteroma Silenes* n. sp. *Perithecia plerumque epiphylla*  
*in fibrillis repentibus, elegantissime dendritice ramosis, striata, maculas*  
*atro-fuscas rotundatas (10 Millim. et ultra diam.) formantia, minu-*  
*tissima (80—90 diam.), globose-conoidea, ostiolo nullo, nitida, atra;*  
*ascis rosulate-fasciculatis, obovatis sessilibus 15—18 lgs., 10—11 lts.,*  
*sporidiis 8 stipatis in ascis lumine saepe subsphaeroideo, cuneatis,*

*utrinque obtusis, rectis, 2 - 4 guttulatis, hyalinis, 9--11 lgs., 3 - 4 lts. Paraph. desunt.*

An dürrn Wurzelblättern von *Silene nutans* bei Strelitz nächst Brümm. Mai.

Bildet nach Art der schönsten Asteromen dendritische abgegrenzte Flecken, welche wie mit dem Pinsel aufgetragen erscheinen. Fibrillen und Perithechien bilden sich in der Epidermis. In der Schläuchschicht ist kein wesentlicher Unterschied von der Vorigen, höchstens dass die Sporen ein wenig grösser sind.

*Epicymatia commutata n. sp. Sphaeria epicymatia Wallr. part (?). Perithecia superficialia, gregaria, saepe conferta, minutissima, globose-conoidea, atra, coriacea, ostiolo vix visibili, ascis rosulate-fasciculatis, oblonge-oratis vel oblonge-lanceolatis, sessilibus 30 - 40 lgs., 13 - 14 lts., sporidiis 8 fereis, cylindraccis vel parum emucatis, utrinque obtuse rotundatis, rectis curcatisve quadricellularibus non constrictis subhyalinis 12 lgs., vix 3 lts. Paraphyses non vidi.*

An den Apothecien von *Lecanora subfusa* in den Karpathen. Juli. (Kalkbrenner.)

Die von Fuckel in dem Symb. 118 angeführte *Epicymatia vulgaris* kenne ich nur aus der Beschreibung. Wenn diese der Wirklichkeit nur einigermaßen nahe kommt, muss sie von der obigen verschieden sein, denn Fuckel bezeichnet die Sporen als *oblongae didymae*, was seinen Messungen 13 - 5 entspricht. Hier sind die Sporen cylindrisch oder keilförmig und constant 4 zellig, nur im ersten Entwicklungsstadium findet sich der Nucleus allein in zwei Theile getheilt, wie Aehnliches ja bei allen vielzelligen Sporen vorkommt. Obgleich Fuckel die „*Sporidia oblonga, didyma*“ in den Gattungscharakter zieht, ist es doch gerathen unsere Art wegen der übrigen grossen Verwandtschaft auch in die Gattung zu stellen und darnach deren Diagnose zu modificiren. Uebrigens scheint es mir, dass die ganze Gattung richtiger in der Nähe von *Ascospora* und *Asteroma* untergebracht wäre, als dort, wohin sie Fuckel stellt. Auch möchte ich fast vermuthen, dass der von mir als *Sphaerella Henstleri* (in den Beitr. z. Kenntniss d. Pilze 17) auf *Polytrichum* beschriebene Pilz in naher Verwandtschaft zur selben Gattung steht. Er hat ebenfalls äusserst kleine Perithechien, welche bald ganz frei sind, auch ähnliche Schläuche und Sporen.

Zu unserer Art bemerke ich noch, dass Exemplare, welche mir seinerzeit Anerswald als *Sphaeria epicymatia* überschickte, völlig der obigen Beschreibung auch hinsichtlich der Sporen entsprechen. Taf. IV. Fig. 25.

*Ceriospora* nov. gen. *Perithecia simplicia in corticis parenchymate nidulantia ostiolo erumpente; asci 8 spori, membrana inter apice plus minus incrassata perforataque, sporidia fusoidca, cymiformia vel lunulata aniseptata utrinque mucronata. Paraphyses et Pseudoparaphyses distinctae sed mox fugaces.*

Den Typus dieser Gattung bildet *Sphaeria ceriospora* Duby in Rabh. herb. myc. I. Nr. 1937. *Sphaerella ceriospora* Ces. de Neschem. sfer. 63. Rabh. f. eur. Nr. 1560 bisher nur auf *Humulus Lupulus* beobachtet. Mit Unrecht wurde sie früher als *Sphaerella* eingereiht, denn sie entspricht vielmehr jener Formengruppe, welche vielfältige Analogien zu den *Diaporthen* unter den einfachen *Sphaerien* darstellt und deren Glieder bei den *Ceratostomeen* im weitesten Sinne, je nach der verschiedenen Auffassung der Autoren untergebracht werden.

In Ansehung der Schläuche und der sehr ausgezeichneten Sporeform finden auch die hierher gehörigen zwei Arten eine analoge unter *Diaporthen*, nämlich *D. (Sphaeria) bicalcarata* (Ces.) in Rabh. fungi eur. Nr. 1561 an Blattstielen von *Chamaerops humilis*, welche, abgesehen von ihrem deutlich entwickeltem scharf begrenztem Stroma vollständig der ersterwähnten für *Ceriospora* typischen Art entspricht.

*Sphaeria ceriospora* Db., für welche ich den Namen *Ceriospora Dubyi* vorschlagen würde, ist als *Sphaerella* von Auerwald in der *Mycologia europ.* Hft. 6, S. 14 insoferne nicht glücklich beschrieben, als er offenbar einen zweiten ganz verschiedenen Pilz mit braunen 4-zelligen Sporen mit verwechselte. An meinen zahlreichen Exemplare, deren Sporen anstandslos keimten, habe ich nie etwas derartiges bemerkt.

Ich bin in der Lage aus dieser Gattung noch eine zweite Art zu beschreiben:

*Ceriospora fuscescens* n. sp. *Perithecia in maculis fuscis vel fusciscentibus densissime stipata, sericata, concrecentiaque, lect. minuta (150—200 diam.), globosa, vel mutua pressione angulari fusca, coriaceo-carbonacea, ostiolo papillaeformi per epidermidis rimam erumpente; ascis clavatis vel sublanccolatis in stipitem attenuatis, apice valde obtusis, 8 sporis 100—150 lgs., 16—20 lts., sporidia fere 2-3 stichis fusoidcais vel lunulatis, utrinque acutis, mucronatis, medio septatis, non constrictis, hyalinis 30—36 lgs., (exc. mucro) 7—8 lts.*

An dürrer Stengeln von *Artemisia vulgaris* bei Voitsberg: Steiermark. August.

Auf ziemlich grossen, oft mehrere Centimeter langen und breiten Flächen ist die Oberfläche, und von hier aus selbst theilweise die Holz- und Marksubstanz braun oder bräunlich gefärbt. In kleinen, 1–2 mm. langen Streifen ist die Epidermis aufgetrieben und am Scheitel gespalten. Darunter befinden sich längliche Räschen dicht gehäuft, und mit einander zu einem stromaähnlichem Ganzen verwachsener Perithezien. Man glaubt eine zusammengesetzte *Sphaeria* vor sich zu haben, wie es auch bei einigen namentlich grasbewohnenden *Leptosphaerien* oft den Anschein hat. Ein wirkliches Stroma habe ich aber nicht nachweisen können. Schläuche, Sporen und Paraphysen sind jenen der *C. Duby* höchst ähnlich, in vegetativer Hinsicht sind jedoch beide ganz verschieden.

*Physalospora* nov. gen. e grege *Pleosporaceae*. *Perithecia simplicia sub epidermide nidulantia, tecta, vertice vel ostiolo erumpentia; sporidia simplicia (huc usque dilute colorata) Paraphyses adsunt.*

Umfasst die einzelligen echten *Pleosporoen*.

*Physalospora alpestris* n. sp. *Perithecia sparsa in nativitate immutata, tecta, globosa, minutissima 90–120 diam., fusca, membranacea, ostiolo parietiformi prominulo, glabra; ascis oblongo-cylindricis stipite brevi 81–96 lgs., 25–28 lts., sporidiis 8, ferele—3 stichis, cuneate oblongis vel dactyloideis, inaequilateribus, curvatis, utrinque rotundatis, continuis, dilute luteo virescentibus, 22 lgs., 7–9 lts. Paraphyses superantes tenues simplices.*

An Blättern von *Carex sempervirens* bei Prein in Niederösterreich.  
An *C. alba* bei Villeneuve in der Schweiz.

Lange Zeit, besonders da mir der Pilz zum ersten Male vorkam, war ich versucht ihn für eine ganz unreife *Pleospora* zu halten, obgleich verschiedene Umstände darauf schliessen liessen, dass die Entwicklung schon eine vollständige sei. Später, als ich Exemplare fand mit theilweise resorbirten Schläuchen und keimenden Sporen, konnte ich den Zweifel als beseitigt ansehen. Es zeigt sich denn auch hier wieder recht hübsch, dass die systematischen Typen niederen Grades den morphologischen Entwicklungsphasen eines höheren Typus entsprechen. Die Sporen der Gattung *Pleospora* erscheinen im allerersten Stadium einzellig, dann meist zweizellig, endlich mehrzellig und erst zuletzt mit Ringwänden, welchen Entwicklungsstufen systematisch — also gewissermassen historisch — die Gattungen *Physalospora*, *Didymosphaeria* (in einem Sinne) *Leptosphaeria* und *Pleospora* entsprechen. Die innige

Verwandtschaft in welche dadurch im wahren Sinne des Wortes die Gattungen kommen, ist auch ein ziemlich deutlicher Wink gegen jedes rein karpologische System, nach welchem alle Kernpilze mit einzelligen alle mit zweizelligen Sporen etc., ohne Rücksicht auf die übrigen Umstände in je eine grosse Gruppe vereinigt werden. Ein System in welche die eben genannten Gattungen nicht in einer Gruppe beisammen stehen ist gewiss nicht der Natur abgelauscht.

Hinsichtlich unserer Art bemerke ich nur noch, dass beide Aufsammlungen gut übereinstimmen. Die Schweizer Exemplare haben etwas breitere und mehr regelmässige, die österreichischen mehr keilförmige Sporen.

*Sphaerella Festucae Auersw.* Mycol. eur. H. 6, S. 16, T. F. 111 *Sphaeria Fest.* Libert pl. Cr. ord. 216, würde ich nach ihm stets einzelligen Sporen (ich sah ausser den Libert'schen Original-Exemplare von Westendorp und Schroeter) wohl zu dieser Gattung stellen wenn nicht in der Verdickung der inneren Membran des Schlauches ein an die *Ceratostomeen* und *Gnomonigen* erinnernde Eigenthümlichkeit lä, welche sich bei echten *Pleosporen* niemals findet. Wie Auerswad eine Verwandtschaft mit *Sphaerella* finden konnte ist mir nicht recht begreiflich.

Bei der Durchsichtung vieler Aufsammlungen nach *Leptosphaeria*, über welche Gattung ich mir eine ausführliche Besprechung vorbehalte, fanden sich auch zahlreiche *Pleosporen*. Ich habe, um mich selbst vollständig zu orientiren, versucht, etliche und besonders kritische Formen dieser sehr vernachlässigten Gattung auseinander zu halten und denke, dass die Mittheilung der wesentlichsten Resultate dieser Untersuchung vielleicht nützlich, zum Mindesten anregend sein, und eine systematische Revision der Gattung vorbereiten könnte. Eine vollständige Bearbeitung war nicht beabsichtigt und ich habe deshalb eine Menge ganz charakteristischer Species fortgelassen, weil sie ohnehin anderwärts gut genug beschrieben sind, habe vielmehr unbekannte, ungenügend beschriebene und schwankende Formen, insbesondere solche ausgewählt, welche besonders häufig vorkommen. Hinsichtlich der Merkmale welche ich aufgesucht habe um die Arten zu unterscheiden, möge Folgendes bemerkt werden: Die Untersuchung eines grossartigen Materiales aus der nahestehenden Gattung *Leptosphaeria* hat mir gezeigt, dass bei den Sporen die Anzahl der Querwände oder der Zellen mit wenigen Ausnahmen für eine Art constant und charakteristisch ist. Ich habe diesem Punkte auch bei *Pleospora* nachgeforscht, und habe gefunden, dass, mit geringen Schwankungen, diese Beständigkeit auch hier vorhanden ist, so dass man nebst manchen

anderen oft undeutlich hervortretenden Eigenthümlichkeiten zunächst diese leicht zu erkennende berücksichtigen wird. Hinsichtlich der Längstheilung ist vor Allem zu erwähnen, dass eigentlich „mauerförmige“ Sporen, in dem Sinne wie „Voll auf Fug“ selten zu finden sind. Den Charakter der Längstheilung erkennt man zunächst am Besten an jener Gruppe von Formen, bei welchen ich die Längstheilung *septimentis in ogitudine imperfectis* bezeichnet habe.

In diesem Falle sind nämlich nur einige Zellen, oft ist nur eine (durch eine Längswand getheilt, welche bei einzelnen Sporen auch ganz fehlt\*). Da dies in der Regel bei solchen Arten vorkommt, welche schmälere verlängerte Sporen besitzen, so ergibt sich hieraus der Anschluss an *Leptosphaeria*. Aber auch das Auftreten solcher einzelner Längswände ist charakteristisch und kann, wenn man von der entsprechenden Form auch nur wenige Proben untersucht, nicht übersehen werden. In einem höheren Stadium durchzieht die Längswand die ganze Spore entweder mit Ausnahme der Endzellen, oder auch diese. Fast durchwegs tritt dies in der Art auf, dass die Längstheilung der anstossenden Zelle gewissermassen die Fortsetzung jener der vorigen bildet, wobei jedoch Brechungen der Richtung und seitliche Verschiebungen nicht seltene Ausnahmen bilden. In diesem Sinne ist es zu verstehen, wenn ich die Spore als der Länge nach einmal septirt bezeichne. In der höheren Entwicklung des Typus treten die Längswände zahlreicher auf, sie durchziehen die Spore entweder ebenfalls mehr oder weniger unterbrochen oder mit Auslassung einiger Zellen. Gewöhnlich sind um in den mittleren Zellen mehr, in den polaren weniger Theilungen, d. h. die durchlaufenden Theilungslinien setzten sich mehr oder weniger fort. Die eigentlich mauerförmige Theilung entsteht durch Unterbrechung und Verschiebung der Wände, und bildet bei den meisten Arten wohl die Ausnahme.

Die entstehende Spore erscheint fast durchweg nur in dem allerersten Stadium einzellig, sehr bald bildet sich die erste Quertheilung, welche bei vielen einschlägigen Arten bis in den höchsten Reifezustand durch charakteristisch bleibt, dass sie die tiefste Einschnürung, somit die Hauptabtheilung des Umrisses mit sich bringt. Es ist für die

\*) Man darf indessen nicht vergessen, dass wenn, wie es bei einfachen Formen oft der Fall zu sein scheint, die Theilungsfläche nur nach einer Richtung geht, man sie nicht gewahr wird, sobald man senkrecht darauf sieht. Beim Wenden erscheinen Sporen, an welchen man früher keine Längstheilung gesehen hat oft getheilt.

Sporenform und entsprechend für die Art fast immer bezeichnend, ob diese Haupttheilung in der Mitte oder mehr gegen ein Ende liegt. Das Letztere ist meist der Fall bei den keulenförmigen Sporen, wo sie sich in der Regel ober der Mitte findet und unterhalb der breitesten Zelle. Bei *Pl. domacina* ist das Hauptseptum stets unterhalb der Mitte. Der ersten Quertheilung folgen die weiteren, und Längstheilungen nach, jedoch durchaus nicht in der Weise, dass sich zuerst alle Querwände, dann erst die Längswände bilden. Bei der sehr gemeinen *Pl. vulgaris* folgt zu meist, wenn nicht immer, nach der Viertheilung der Spore die Längswand, dann erst die Sechstheilung. Dasselbe gilt bei vielen anderen Arten mit complicirter getheilten Sporen, bei welchen oft noch im weit fortgeschrittenem Stadium secundäre Querwände entstehen. Dass sich bei unvollkommener Theilung der Länge nach die Wände am häufigsten in den breitesten Zellen bilden zeigt eine natürliche Tendenz; es spricht sich aber dabei doch immerhin ein genereller Typus aus, denn es gibt bei *Leptosphaeria* eingereihte Arten mit sehr breiten Sporen, welche in keinem Stadium eine Längstheilung zeigen.

Viel häufiger noch als die Sporen von *Leptosphaeria* zeigen jene von *Pleospora* dunkle Färbung. Insbesondere bei den alpinen Arten, welche niedrige und lange von Schnee bedeckte Pflanzen bewohnen, wird die Sporenmembran zuletzt durchaus opak, selbst brüchig, wobei häufig eine Gallertzone auftritt. Analog besitzen auch die wenigen mir bekannten alpinen *Leptosphaerien* oft besonders dunkel gefärbte Sporen. Mit Rücksicht auf anderweitige analoge Beobachtungen scheint es mir, als ob die Vegetation auf Substraten, welche während der Entwicklungsperiode des Pilzes bereits in Verwesung überzugehen beginnen der Bildung schwarzsporiger Arten besonders günstig wäre.

Bei manchen Arten zeigt die Sporenmembran, besonders wenn sie dunkel gefärbt ist, feine, dicht stehende Längsstreifen oder Rippen. Diese Eigenthümlichkeit, könnte in vielen Fällen leicht übersehen, oder als zufällig erklärt werden, wenn sie nicht bei einigen Arten so besonders ausgezeichnet hervorträte. Aehnliches gilt bei verwandten Gattungen noch in ausgeprägterem Maasse. So haben z. B. *Lophiostoma viridarium* Cooke (d. i. *L. macrostomum* F. *Aceris* Westdp. Die Identität mit der Cooke'schen Art ist unzweifelhaft, obgleich in der Beschreibung der Letzteren von diesem charakteristischen Merkmale nichts erwähnt ist) dann eine, alpine *Carices* und *Fectuca*-Arten bewohnende *Leptosphaeria*, Sporen, an welchen diese Streifung sehr auffallend hervortritt.

Die Arten von *Pleospora* scheinen grösstentheils sehr substratvag zu sein. Für den grösseren Theil der im Folgenden beschriebenen Arten



konnte ich Beispiele des Vorkommens auf verschiedenen Pflanzen nachweisen, und wo es nicht der Fall ist, wird sich dies häufig noch herausstellen. Es kann wohl zugegeben werden, dass Einige vielleicht noch als Collectivspecies zu betrachten sind, dies gilt aber nicht für so charakteristische Formen wie *P. coronata*, *oblongata*, *dura*, *Fueckeliana* etc., welche Jeder auf den ersten Blick wieder erkennt, und die alle an eine besondere Pflanze nicht gebunden sind.

Von manchen Autoren wird die Bekleidung der Peritheecien mit Borsten, welche oft ein zierliches Büschelchen am Scheitel darstellen, als ein mehr oder weniger zufälliges Merkmal betrachtet, im Allgemeinen sehr mit Unrecht. Diese starren Hyphen, mögen sie nun als Conidienträger fungiren oder nicht, sind vielmehr stets sehr charakteristisch und diese Eigenthümlichkeit ist stets nachweisbar, auch wenn einzelne Peritheecien in sehr vorgerückter Entwicklung kahl geworden sind. Soviel habe ich wenigstens aus der Untersuchung vieler Hunderter von Aufsammlungen entnommen. Dagegen kommt derlei bei den *Leptosphaerien* fast ausnahmslos nicht vor. Umgekehrt findet sich an nicht wenigen Arten der letzteren bei kahlen Peritheecien eine mikroskopisch zerfaserte Mündung, oder ein Auswachsen der die Substanz der Mündung bildenden Hyphen in dicht zusammengepresste Borsten, welche für sich makroskopisch nicht zu erkennen sind (z. B. an *Lept. modesta* etc.). Dasselbe fand ich nur an *Pleospora coronata* und *hispidula*.

Da ich die bisher in den unsichersten Grenzen gehaltene *Pleospora barbarum* in einem mehr bestimmten Sinne auffasse, war es natürlich notwendig ihre Beschreibung in diesem Sinne hier auch aufzunehmen.

Die hier angeführten Formen sind im Wesentlichen in zwei Gruppen gebracht, je nachdem sich ihre Sporen mehr dem Typus von *Leptosphaeria* nähern, oder mehr die Eiform zeigen. In beiden sind jene mit kahlen und behaarten Peritheecien geschieden. Da ich hier keine über alle oder auch nur den grössten Theil der Arten erstreckte Untersuchung anstellte, macht diese Gliederung nicht den Anspruch als die natürlichste zu gelten, und soll vorläufig nur zur leichteren Uebersicht dienen.

- a) *Perithecia* basi paulum fibrillosa, ceterum glabra, sporidia elongata, clavata, oblonga vel subcylindracea, septimentis in longitudine plerumque imperfectis seu tantum in loco uno alterove.

Diese Gruppe schliesst sich zunächst an *Leptosphaeria*.

*Pleospora vagans* n. sp. *Perithecia* sparsa vel seriata, peritheciae globosa, atrifusca submembranacea, ostiolo punctiformi conico,

*ascis clavatis vel oblonge clavatis stipite brevi, 8 sparsis, sporidiis distichis, ex oblongo clavate-fusoides, rectis curvatisve cymbiformibus, transverse 5 septatis, in longitudine imperfecte 1 septatis, lutescentibus — melleis.*

Auf verschiedenen Gräsern nicht selten.

Folgende Abänderungen wären zu unterscheiden.

a) *arenaria*. *Matrix vix mutata vel perparum fuscescens. Perithecia majuscula vix erumpentia (250—270 diam) ostiolo conico crassiusculo, apice retuso perforatoque, ascis amplis 105—120 lgs., 21—23 lts., sporidiis clavate-fusoides, inferne attenuatis, rectis, loculo tertio paulum protuberante, 27—30 lgs., 9—10 lts., melleis. Paraphyses multae, valde superantes articulatae ramosae.*

An *Elymus arenarius* bei Berlin.

Die Schläuche 5—6 mal so lang als breit. Die Sporen sind meist ganz gerade und auch ziemlich gleichseitig. Längswände finden sich in den mittleren 3—4 Zellen. Die Einschnürung ist unter der 3. Zelle am stärksten.

b) *pusilla*. *Matrix haud mutata. Perithecia minuta (150—180 diam) ostiolo papillaeformi vel subpunctiformi; ascis oblongis variis oblonge-clavatis, 60—80 lgs., 18—20 lts., 8 sporis; sporidiis fereis fusoides-oblongis vel subclavatis a loculo tertio protuberante, utrinque obtusis semper inaequaliter, plerumque paulo curvatis seu cymbiformibus, septentis in longitudine paucis, 22—24 lgs., 8—9 lts., lutescentibus. Paraphyses parum superantes articulatae vix ramosae.*

An *Calamagrostis silvatica* bei Graz und Berlin. September.

Ist charakterisirt durch kurze Schläuche, welche nur 3—4 mal so lang als breit sind, kürzere ungleichseitige oder ein wenig gekrümmte Sporen und die sehr sparsame Längstheilung, welche sich meist nur in 1—2 Zellen, in manchen Sporen auch gar nicht findet. Im letzteren Falle haben Schläuche und Sporen (letztere abgesehen von den 5 Wänden) grosse Aehnlichkeit mit jenen von *Leptosphaeria culmorum*, mit welcher sie sich oft verwechselt wird. Doch findet man in jedem Perithecium immer leicht Sporen mit deutlich entwickelter Längstheilung.

c) *Airae*. *Matrix saepe paulum fuscescens. Perithecia interdum gregaria vel seriata, vertice erumpentia, majuscula (220—250*

liam.) ostiolo papillaeformi; ascis clavatis 75—90 lgs., 16—18 lts., sporiidiis ut in praecedente 21—26 lgs., 8 lts. Paraphyses sparse ramulosae.

An *Aira caespit.* bei Leipzig (Winter, als *Lept. culmorum*).

*Pleospora vagans* ist in diesem Umfange wahrscheinlich eine Collectiv-species, namentlich ist die Form *a*) von den beiden anderen ziemlich verschieden. Ich würde bei der Theilung jene auf *Calamagrostis* als die typische betrachten.

Taf. IV. Fig. 1. *a*) var. *arenaria*, *b*) var. *pusilla*.

***Pleospora coronata* n. sp.** Perithecia sub epidermide haud cutata plus minus gregaria, depresso globosa demum interdum fere concava, atra, coriacea, 250—350 diam., basi fibrillosa, ceterum sabra, ostiolo prominulo papillaeformi quasi limbriato, seu: fasciculo starum microscopico coronato; setae breves 50—60 lgae., dense stipitatae penicillatae, inferne subopacae superne fere diaphanae. Asci cavati stipite brevi turgido 60—100 lgi., 13—18 lti., 8 sp., sporiidiis farte 2—3 stichis, clavatis, parum curvatis, vel inaequilateralibus, 8— (plerumque 7—) transverse septatis constrictisque, septimentis sarsis in longitudine, luteis, melleis vel subfuscidulis, 22—27 lgs., 7—9 lts. Paraphyses superantes simplices guttulatae.

Sehr gemein an durren Stengeln verschiedener Pflanzen. Ich fand sie bisher an *Cychorium Intybus*, *Centaurea Scabiosa* und *Jacea*, *Thillea Millefolium*, *Artemisia campestris*, *Echinum vulgare*, *Echinopsium deflex.*, *Linaria genistifol.*, *Farsesia*, *Galium verum*, *Reseda lutea*, *Atriplex tatarica*: aber auch an *Vitis vinifera*, durch das ganze Jahr, doch zumeist im Sommer.

Von allen mir bekannten Arten ist diese durch den Borstenbesatz an der Mündung mikroskopisch leicht zu unterscheiden. Dieser hat einen ganz andern Charakter als die Behaarung des Scheitels der Peritheciien und der Mündung wie sie sonst häufig vorkommt, es ist gleichsam eine in einen Pinsel aufgelöste Mündung, und es kann diese Enthümlichkeit mit der Loupe nicht erkannt werden. Je nach den Standorts-Verhältnissen, insbesondere dem Feuchtigkeitsgrad sind die Elemente dieses Pinsels steife dunkle convergirende Borsten, oder weichere, an der Spitze gebogene heller gefärbte Fasern. Doch sind immer deutliche Uebergänge zu finden. Dieser Borstenbesatz fällt mit ab, ansser mit dem Scheitel des Peritheciums selbst, und ist, wenn man ihn einmal kennt, leicht nachweisbar. Ich mache deshalb

darauf aufmerksam, dass sich Gleiches auch an der so gemeinen allbekanntem *Leptosphaeria modesta* (Desm.) (*L. Cibostii* Ces et de Not.) findet. Als ich meine „Beiträge z. Kenntn. etc.“ verfasste war mir dies unbekannt, da kein Autor diese Eigenthümlichkeit erwähnt und so kam es, dass ich auf dieselbe hin meine *Leptosphaeria setosa* aufstellte (Beiträge etc. S. 28). Später fand ich an den Original-Exemplaren Desmazières, sowie an allen anderen mit diesen übereinstimmenden die gleiche Borstenkrone, und es ist *L. setosa* ohnweiters mit *L. modesta* zu vereinigen. Unter den *Leptosphaerien* gibt es noch etliche Arten an welchen ich dieses Merkmal später erkannte, so *L. spectabilis* Nssl. (*L. Penicillus* Sacc.) vielleicht nur eine grosse Form von *L. modesta*, *L. megalospora* Awd. et Nssl. u. A. Unsere *Pleospora* zeigt auf den verschiedenen Substraten ziemlich gleiches Verhalten, mit kleinen Variationen in der Länge der Schläuche und Sporen. Die mittlere Länge der ersteren ist 70--90, der letzteren 24--25. Die Sporen sind anfangs in der Regel nur 5 mal quergetheilt, aber durch sekundäre Wände theilen sich die grösseren Zellen, gewöhnlich später noch. Die Längstheilung ist unvollkommen, d. h. in manchen Zellen fehlend.

Hierher gehören auch ganz sicher die 4 zelligen oft krenzweise getheilten *Stylosporen*, welche Fuckel (Symb. II. Nachtr. p. 24) zu *Leptosphaeria Artemisiae* (*Pleospora helminthospora* Fckl. nec *Spha. helminthospora* Ces.) zieht. Sie finden sich auch auf *Achillea* etc.

Taf. IV. Fig. 2.

*Pleospora oblongata* n. sp. *Perithecia* in matrice hauri mutata sparsa, subglobosa basi applanata fibrillosa ceterum glabra, 250 diam., depressa, atra, coriacea, ostiolo papillaeformi vel late conico, brevi; ascis cylindraceo-clavatis, interdum subcylindraccis, stipite brevi, 8 sporis 72--90 lgs., 11--14 lts., sporidiis distichis (rarius per ascorum extensionem submonostichis) cylindracco-oblongis, vel subcylindraccis, fere semper rectis, utrinque sphaerice-rotundatis 5 (rarius 4) transverse septatis constrictisque, loculo uno alterore in longitudine diviso, quarto vel tertio plerumque inflato, e melleo fuscidulis, 15--19 lgs., 5--7 lts. Paraphyses superantes articulatae simplices.

An durren Stengeln von *Linum gallicum* aus Frankreich, von *Galium verum* bei Brünn und an Hülsen von *Oxytropis pilosa* bei Znaim. Frühling.

Auf diesen verschiedenen Substraten kommt die durch fast walzenförmige Sporen ausgezeichnete Art ohne irgend erheblichen Veränderungen vor. Der obigen Beschreibung ist nichts weiter beizufügen, als dass

auch hier, wie bei allen Arten mit unvollkommener Längstheilung der Sporen, diese hin und wieder auch ganz mangelt, wodurch die Annäherung zum Typus der *Leptosphaerien* entsteht.

Taf. IV. Fig. 3.

***Pleospora Bardanae* n. sp.** *Leptosph. clivensis* in Rabh. *Fungi eur.* 9:17, non *Sph. clivensis* Brkl. Br. *Perithecia* in matrice fusciscente vel denigrata sparsa, tecta, demum apice erumpentia, hemisphaerica, parum depressa, majuscula (250—300 diam.) atra, coriacea, basi pilis fuscis repentibus saepe conidiophoris instructis ceterum glabris, ostiolo brevi conico; ascis subcylindraceis, infimo plus minus elongatis, tubulosis, 75—114 lgs., 13—15 lts., sporidiis 8, initio ferectis, demum laxe distichis postremum plerumque monostichis, oblongis, inaequilateralibus curvatisve, superne obtuse rotundatis inferne attenuatis obliquisque, transverse 3 septatis et constrictis, septimento in longitudine uno, imperfecto saepe nullo, 17—22 lgs., 8—9 lts., utescentibus vel melleis. Paraphyses superantes, articulatae, ramosae.

An *Lappa* bei Leipzig (Delitsch).

Namentlich durch die Form und unvollkommene Theilung der Sporen zeichnet sich diese von Verwandten aus. Indem die Spore oben breit abgerundet, unten dagegen schieß verschmälert ist nähert sie sich etwas der Keulenform. Bei ganz normal entwickelten Sporen ist die Längstheilung in den beiden mittleren Zellen, oder in einer von beiden vorhanden, fehlt aber auch manchmal ganz. Sehr verschiedene Dinge sind schon als *Sph. clivensis* Bkl. et Br. ausgegeben worden. Vorliegende Art ist unter diesem Namen sicher nicht gemeint, da dort die Spore als dunkelbraun und ohne Längswände bezeichnet wird.

Taf. IV. Fig. 4.

***Pleospora dura* n. sp.** *Perithecia* in matrice haud mutata vel interdum nigrescente, gregaria, saepe conferta, in parenchymate corticis interioris nidulantia, tecta, hemisphaerica, seu globosa basi brillosa applanata, parum depressa, dure coriacea nunquam collapsa, ampla (0.4—0.5 Millim.) atra, ostiolo prominulo, cylindrico, brevi, obtuso, integro, lacri. late perforato; ascis elongate-clavatis in stipitem attenuatis 120—150 lgs., 15—17 lts., sporidiis 8, ferectis 2—3 stichis curvatis, rectis, inaequilateralibus, curvatisve, inferne attenuatis, utrinque rotundatis, transverse pluriseptatis (plerumque 7—9) supra medium valde constrictis, in longitudine imperfecte uniseptatis, 24—30 lgs., 9 lts., saturate melleis demum subfuscis. Paraphyses parum superantes, latae, articulatae, ramosae.

An *Melilotus alba* bei Eisleben (Kunze), *Echium vulgare* und *Galium verum* bei Brünn. Mai — September.

Die beschriebenen Eigenschaften treten auf den verschiedenen Substraten ganz in gleicher Weise ohne irgend wesentlichen Abänderungen zu Tage, nämlich: Die grossen festen Peritheecien mit kurzer breite abgestutzt cylindrischer kahler Mündung, die gestreckt keulenförmige Schläuche mit meist ziemlich langem Stiel und die keuligen vieltheilige Sporen mit sparsamen Längswänden, wodurch eine Aehnlichkeit mit *Leptosphaeria* entsteht. In Ansehung der Schläuche und Sporen können sie bloss mit *Pl. coronata* verwechselt werden, von welcher sie sie jedoch durch die glatte, nicht zerfaserte Mündung ohne Borsten- oder Flockenbüschel, überdies auch durch die grossen festen Peritheecien leicht und mit Sicherheit unterscheiden lässt.

b) *Perithecia setigera*, sporidia clavata vel clavate-oblonga septimentis in longitudine saepe imperfectis.

*Pleospora setigera* n. sp. *Perithecia* in matrice nigricante plus minus gregaria, lecta demum crumpeñcia, majuscula (250—300 diam.) initio hemisphaerica seu subglobosa basi applanata, mox collabescentia fere concava, umbilicata, ostiolo papillaeformi, atracoriacea, setis rigidis atris instructis, basi pilis laxis longisque ramosis concoloribus obsitis; ascis cylindracc-clavatis stipite breviter 8 sporis 90—120 lgs., 14—15 lts., sporidiis distichis fusoides-vel oblonge-clavatis, plerumque parum curvatis utrinque rotundatis 4—5 transverse septatis, in longitudine imperfecte uniseptatis, constrictis, loculo secundo vel tertio paulo inflato, saturate melleis demum fuscidulis 22—30 lgs., 8—10 lts. Paraphyses parum superantes latae, articulatae ramosae.

An dörren Stengeln von *Silene Otites*, *Centaurea Scabiosa* und *Galium verum*, *Salvia verticillata*, sowie an einjährigen Trieben von *Ribes Grossularia* bei Brünn vom April bis September.

Die Peritheecien dieser Art sind so ziemlich an der ganzen Oberfläche bekleidet, an der Basis mit langen kriechenden Haaren, nach aufwärts mit steifen einfachen Borsten, welche im Alter manchmal abfallen. Bei der auf *Ribes* vorkommenden Form sind die Borsten sehr sparsam, sonst aber immer zahlreich und deutlich. Die Sporen sind so charakteristisch, dass sie die Art immer leicht erkennen lassen. Gewöhnlich ist die 3. und 4. Zelle der Länge nach getheilt, seltener erstreckt sich die Längswand noch weiter. Häufig fehlt sie auch ganz. In diesem

Falle erinnert der Pilz der Beschreibung nach an die vielgedeutete *Sphaeria clivensis*, welche jedoch kahle, fast doppelt so grosse Peritheecien und ganz dunkelbraune Sporen hat.

Aeusserlich ist unsere Art Original-Exemplaren der *Sphaeria echinella* Cooke ähnlich, ich muss aber gestehen, dass ich nicht recht weiss, was von dieser Art zu halten ist, da die Original-Diagnose (Handb. p. 906) und die Exsiccaten des Autors in den brit. fungi 267 und Rabh. fungi eur. 1135 alle mit einander nicht übereinstimmen. Am ersteren Orte werden die Sporen als einreihig 3 septirt bezeichnet mit der Bemerkung, dass sie jenen der *Sph. pulvis pyrius* ähnlich seien. Von einer Längswand ist nicht die Rede. In den brit. fungi sind die Sporen eiförmig 16—17 lang, 6—8 breit, 3 septirt und die zweite Zelle ist durch eine Längswand getheilt. Mit den Sporen von *Sph. pulvis pyrius* haben sie wenig Aehnlichkeit. In den fungi europ. liegt ein Exemplar mit ellipsoidischen Sporen wie bei *Pl. vulgaris* und durchlaufender Längstheilung, in jeder Hinsicht von ganz anderem Charakter. Eine zufällige Beimengung ist dies kaum, da auf dem Zettel auch richtig die Bemerkung „*Sporidia nutiformia*“ steht, was der Original-Diagnose widerspricht. Die zahlreichen auf *Chenopodiaceen* vorkommenden *Pleospora* mögen diese Verwirrung verschuldet haben. Ich vermuthe, dass bei der Beschreibung im „Handb.“ ein Exemplar von *Sphaeria callescens* zu Grunde lag. Wenigstens ist das Fehlen dieser gemeinen Art im Cooke'schen Werke auffallend. Der Name *Pleospora echinella* könnte auf den Pilz in den brit. fungi übertragen werden, welchen der Autor hiehin auch eifirt, obwohl er freilich zur Beschreibung nicht passt.

Von allen hier erwähnten Formen unterscheidet sich unser Pilz durch die länglich keulenförmigen 4—5 quergeheilten Sporen.

Die Art scheint ziemlich gemein und nur bisher oft übersehen worden zu sein.

Taf. IV. Fig. 5.

*Pleospora nivalis* n. sp. Perithecia in matrice parum densata gregaria, saepe stipata, erumpentia, mox libera, majuscula (1.5 mm. pericarpantia) subglobosa paulum depressa, ostiolo minutissimo, umbilicata sed nunquam collapsa, duriuscula, coriacea, atra, flava; pili concolores inferne laxi, superne rigidi elegantissime rarisimè divergentes; ascis valde elongatis, angustis, subulosis, 10—16 sp. 11—17 lvs., stipite brevi, sporidiis 8 distincte oblique anostichis, clavate-oblongis ob partem superiorem parum protuberantibus, plerumque rectis sed saepe inaequilateralibus, utrinque acutius-

*cutis vel aculis, transverse (mularis) 7 septatis medio valde constricto, septimento in longitudine uno saepe imperfecto, 22–26 lgs., 9–10 lts. substrato melleis denique subfascis. Paraphyses parum superantes tenellae articalatae ramulosae.*

An *Alsine sedoides* im Engadin (Burnat).

Die Peritheecien dieser Art gehören zu den grössten der Gattung, was im Hinblick auf die zarte Substratpflanze ganz eigenthümlich ist. Sie treten demnach auch sehr bald aus der Epidermis hervor und erscheinen dann freiaufsitzend, allseitig behaart, am flachgedrückten Scheitel mit horizontal divergirenden oder fast zurückgekrümmten Borsten. Die Schläuche sind langgestreckt und schmal, die Sporen typisch einreihig, und ebenfalls verhältnissmässig schmal, zuerst 5 mal und zuletzt 7 mal quergetheilt mit einer, gewöhnlich kaum die ganze Spore durchlaufenden Längswand. Sie sind in der Mitte ziemlich stark eingeschnürt, an den Enden meist spitzlich, von dunkel honigbrauner oder sattbrauner Farbe, an meinen Exemplaren aber niemals schwarzbraun und opak.

Wegen der auffallend grossen Peritheecien könnte sie mit keiner der hier beschriebenen alpinen Arten verwechselt werden, dagegen ohne Vergleichung allenfalls mit *P. hispida*. Doch hat letztere, abgesehen von den später schüsselförmig zusammenfallenden Peritheecien typische zweireihige Schläuche, welche dem entsprechend breiter und kürzer sind, breitere stumpfe Sporen mit 2 Längswänden.

Taf. IV. Fig. 19.

c) *Perithecia basi fibrillosa ceterum glabra, sporidia ovata oblonge-ovata, ellipsoidea vel parum cymbiformia.*

*Perithecia exigua, plerumque totum innata, ostiolo minutissimo.*

*Pleospora microspora n. sp. Perithecia disseminata in matrice mox dealbata mox canescente, innata, subglobosa, exigua (radius 150 diam.) submembranacea, atro-fusca, basi fibrillosa, ostiolo punctiformi prominulo; ascis subcylindraccis vel parum clavatis, stipilibus brevi 63–70 lgs., 12–13 lts. 8 sporis, sporidiis fere distichis rarius per ascorum extensionem oblique monostichis oblonge-ovatis, subpyriformibus, plerumque inaequalateralibus, transverse 3 septatis demum interdum septimentis secundariis 5 divisis, constrictisque, loculo secundum paulo inflato, loculis mediis in longitudine 1 septatis, e melleo-fasciculatis, episporio tenuissime striate plicato. Paraphyses copiosae parum superantes sparse ramulosae.*



*Pyrenidia disseminata, seriata, subglobosa fusco-atra membranacea, ostiolo punctiformi; macrostylosporibus ovate-oblongis vel subpyriformibus 13—15 lgs., 7 lts., transverse 3 septatis nonnunquam in longitudine divisis, fuscis.*

Auf dürren Halmen und Scheiden von *Phragmites* bei Eisgrub in Mähren.

Die Pyreniden wachsen gesellig mit den schlauchführenden Peritheciën und gehören ganz sicher dazu.

Diese wäre zunächst mit *Pl. infectoria* Eckl. zu vergleichen, unterscheidet sich aber abgesehen von den angegebenen mikroskopischen Merkmalen schon durch andere Wachstumsverhältnisse. Auf dem ausgebleichten Substrate erscheinen die kleinen durchbrechenden Mündungen als ausgesäete schwarze Pünktchen. Die für *Pl. infectoria* ziemlich charakteristische bräunliche Färbung ist nicht vorhanden, der Habitus ist vielmehr der einer auf *Phragmites* sehr gemeinen, vor der Hand unkenntlichen\*) *Leptosphaeria* mit spindelförmigen 4 zelligen Sporen.

Die Streifung der Sporenmembran ist zwar undeutlich und leicht übersehen, in einem gewissen Stadium jedoch ganz bestimmt.

Taf. IV. Fig. 7.

*Pleospora Andropogii* n. sp. Perithecia in matrice haud ostiolata sparsa, tecta, minuta (150—170 diam.) depresso globosa, glabra, atro-fusca, membranacea, ostiolo punctiformi emergentia; ascibus clavatis longis superne late rotundatis, stipitatis, 90—96 lgs. (stip. 6—8), 27 lts., 8 sporis; sporidiis late distichis, oblique ovoidis seu inequilateralibus, utrinque rotundatis medio constrictis, transverse 3 septatis loculis mediis in longitudine 1 septatis, 18—21 lgs., 10—12 lts., 11 spidiis. Paraphyses superantes simplices vel late ramosae, guttulate.

*Pyrenidia gregaria, tecta, depresso, haud ostiolata, submembranacea 10 diam., atro-fusca, stylosporibus cylindraceo-oblongis rectis, utrinque rotundatis, medio septatis, non constrictis 4 nucleatis, melleis 15—21 lgs., 1 lts.*

An *Andropogon Allionii* bei Meran.

Von den grasbewohnenden Arten, mit ähnlich gestalteten Sporen, B. *Pl. infectoria* Eckl. und Verwandten, unterscheidet sich diese durch die kastanienbraune Färbung und geringe Theilung derselben;

\*) Diese *Leptosphaeria* hat Auerwald allerdings mit dem Namen *L. perpusilla* (Desm.) versehen im Tauschvereine ausgegeben, aber nicht beschrieben. Die *Sphaeria perpusilla* Desm. ist jedoch etwas ganz Anderes.

auch sind die Schläuche auffallend breit. Die Zusammengehörigkeit der Pycniden mit der Schlauchform ist hier zweifellos. Erstere sind grösser aber von zarterer Substanz als die Peritheecien.

Taf. IV. Fig. 6.

*Pleospora pyrenaica* n. sp. *Perithecia* in matrice canescente sparsa, lecta, demum erumpentia, subglobosa, minuta (160—190 diam.) atra, membranaceo-coriacea, glabra, nitida, ostiolo papillaeformi, ascis oblongis, stipite brevi 60—70 lgs., 15—17 lts., sporidiis 8, distichis, ovoideis, obtuse rotundatis, sed inferne parum attenuatis, transverse 4, in longitudine 1-septatis, atro fuscis, episporio subopaco obscure striato 18—20 lgs., 10 lts. Paraphyses perparum superantes simplices guttulatae.

An dörren Blättern von *Draba tomentosa* aus den Hochpyrenäen.

An den kleinen Schläuchen und Sporen, welche letztere eine zart gestreifte Membran besitzen leicht zu erkennen. Die Anzahl der Querteilungen ist constant 4. Gewöhnlich durchzieht nur die mittleren Zellen eine Längswand.

Taf. IV. Fig. 8.

*Pleospora donacina* (Fries?) *Sphaeria donacina* Fries sec. Castagne. *Perithecia* in matrice expallente vel canescente disseminata, parenchymate innata, perexigua (150—200) subglobosa, atra, coriaceo-membranacea, glabriuscula, ostiolo papillaeformi distincto erumpente; ascis late clavatis stipite brevi, 8 sporis 105—140 lgs., 21—21 lts., sporidiis semper distichis, oblique oblongis, inequilateralibus vel parum cymbiformibus, colore diluto e virescente luteo, transverse 5—6, in longitudine 1—2 septatis, infra medium valde constrictis, 26—29 lgs., 10—11 lts., membrana diaphana. Paraphyses parum superantes confertae subcohaerentes simplices vel sparse ramulosae.

An Blättern von *Arundo Donax* bei Marseille (Castagne).

Ob dies wirklich die Fries'sche *Sphaeria donacina* ist, vermag ich nicht zu entscheiden, da ich keine Original-Exemplare kenne. Die Habitusbeschreibung passt begreiflicher Weise noch auf eine Menge anderer rohrbewohnender Arten. Castagne hatte sie unter obigem Namen in seinem Herbar, aus welchem ich sie durch Lenormand erhielt. Die Sporen der Art sind recht charakteristisch. Sie zeichnen sich durch ihre helle grünlichgelbe Färbung, dann durch die Eigenthümlichkeit aus, dass die einzelnen Theile des Inhaltes durch ungewöhnlich grosse Zwischenräume (dicke Wände?) getrennt sind. Auch ist ganz charakteristisch,

dass sich die Haupteinschnürung constant unterhalb der Mitte befindet. Die obere breitere Hälfte ist also auch ein wenig länger als die untere. Gewöhnlich sind die Zellen der unteren Parthie der Länge nach nur einmal, jene ober der Mitte oft auch zweimal getheilt. Doch finden sich manche Abweichungen. Im Vergleiche zu anderen Arten ist auch die farblose Membran bezeichnend.

Taf. IV. Fig. 9.

*Pleospora punctiformis* n. sp. *Perithecia in matrice vix mutata sparsa vel approximata, minutissima, globosa, demum collapsa (100—120 diam.) membranacea, atra, glabra, ostiolo exiguo; ascis oblonge-clavatis stipite brevi abrupto, 80—100 lgs., 21—21 lts., 8 sporis, sporidiis distincte distichis, oblongis, paulum curvatis, seu parum cymbiformibus, transverse 7 septatis constrictisque, in longitudine plerumque septimento uno subpercurrente rarius 2, loculo quarto paulo inflato, badiis, episporio tenuissime obscure striato, 23—25 lgs., 9—11 lts. Paraphyses superantes latae, articulatae simplices vel sparse ramosae.*

An Blättern von *Brachypodium pinnatum*. Prag.

Ist der *Pl. discors* äusserlich zwar ähnlich, jedoch durch die ganz anders gestalteten Sporen leicht zu unterscheiden. Diese sind nämlich oblong und nicht eiförmig, meist gekrümmt, die obere Hälfte ist nicht wesentlich anders gestaltet, als die untere, nur das die 4. Zelle etwas breiter ist, und die Einschnürung in der Mitte ist kaum stärker als an den anderen Scheidewänden. Die sehr feine Streifung der kastanienbraun gefärbten Membran wird man nur bei einiger Uebung und sehr scharfer Einstellung bemerken.

*Pl. discors* hat Sporen wie sie Taf. IV. Fig. 14a für *P. herbarum* abgebildet sind. Man vergleiche damit Fig. 10.

*Pleospora discors* (Montgn.) Ces. de Not. schem. sfer. 44. *Phacria discors* Montgn. fl. Alger. I. 539. Sylloge 243. *Perithecia sparsa in matrice vix mutata, plerumque epiphylla, globosa exigua (100—120 diam.) fragile coriacea vel membranacea, basi fibrillosa, plerum glabra, tecta, demum vertice erumpentia, ostiolo mox punctiformi mox papillaeformi; ascis paucissimis, amplis, ex oblongo subcurvatis, stipite brevi abrupto, curvato, 8 sporis, 120—140 lgs., 27—27 lts., sporidiis laxo distichis interdum submonostichis, oblonge-ovoidis, seu parte inferiori oblongo subaequali, superiori ovoidee-inflato, quinque obtuse rotundatis rectis vel inaequilateralibus, medio valde*

*constrictis, transverse 7 septatis, in longitudine 1-1 divisis, e melle fuscidulis vel subfuscis, 27-35 lgs., 13-16 lts., plerumque (at semper?) strato gelatinoso cinclis; episporio saepe tenuissime obscure striato. Paraphyses fugaces, stipitatae.*

An den Blättern verschiedener *Carex*-Arten, wie es scheint besonders in den Alpen. Mit verschiedenen kleinen Abänderungen liegen mit Exemplare vor, auf *Carex alpestris* von Neuchâtel und Nancy, *C. firma* bei Bozen, aber auch an *C. nitida* bei Wien und *C. arenaria* bei Hermanville (Calvados) von Roberge als *Sph. herbarum*. Einige vom gewöhnlichen Typus mehr abweichende Formen werde ich später anführen.

Als die eigentlich typische Form muss zunächst jene auf *Carex alpestris* (*gynobasis*) bezeichnet werden, auf welchem Substrat sie Montagne selbst aus Algier erhielt. Sie scheint darauf überhaupt gar nicht selten, und nur bisher übersehen worden zu sein. Von *P. herbarum* unterscheidet sie sich im Wesentlichen eigentlich nur durch die in der Regel fast punktförmigen zarten Peritheccien, die unbedeutenden Mündungen und die, wie es scheint im reifsten Zustande etwas dunkleren Sporen. Die Gallertzone um die Sporen findet sich zuweilen bei *Pl. herbarum* (z. B. ziemlich beständig bei der Form auf *Rumex*) auch, besonders an noch nicht ganz ausgereiften.

Auf *Carex nitida* sind die Mündungen deutlich konisch und hervorbrechend, die Sporen etwas schlanker, nach abwärts etwas mehr verschmälert als bei jener auf *C. alpestris*, wo die untere Hälfte oblong oder fast cylindrisch ist. Auch hat die Sporenmembran eine sehr undeutliche feine Streifung.

Noch mehr abweichende Formen sind:

*var. b) valesiaca. Peritheccis fere duplo majoribus 170—210 diam., ostiolo brevi cylindrico, sporidiis magis elongatis 33—40 lgs., 13—14 lts., plus minus attenuatis, medio minus constrictis, colore melleo, minus saturata.*

An *Carex hispidula* bei Zermatt (Favrat).

Also durch die längeren und verhältnissmässig schmäleren (Verhältniss  $\frac{3}{1}$ ) an beiden Enden mehr verjüngten Sporen, mit weniger scharf abgesetzten und vortretendem Obertheil verschieden. An den einzelnen Querwänden sind fast ebenso starke Einschnürungen als in der Mitte. Die Färbung ist lichter. Die Schläuche erreichen bei 120—135 Länge eine Breite von 40—45, und die Sporen liegen sehr locker, oft zu dreien nebeneinander. Ich möchte sie unbedenklich als Art anführen,

wenn sich an verschiedenen Aufsammlungen diese Eigenthümlichkeiten als constant herausstellen würden.

*var. c) microspora.* Peritheciis basi pilis paucis, strictis; ascis sporidiisque minoribus. Asci 90 - 105 lgi., 18 - 21 lti., spor. 21 - 24 lgi., 10 - 12 lti.

An *Carex aterrima* vom Grossglockner.

Auch hier gilt die oben gemachte Bemerkung. Das mir vorliegende Material besteht nur aus einigen Blättern.

Wahrscheinlich ist demnach, dass von den im Vorstehenden angeführten Substratformen bei sorgfältiger weiterer Beobachtung sich die Eine oder Andere wird gut abtrennen lassen. Dagegen scheint mit der epiphytischen ziemlich genau zusammen zu fallen: *Pl. heterospora* de Not. her. ital. Nr. 81. T. 81. 1 - 6 auf *Carex foetida* vom Mont Cenis. Wie dort vom Autor als Ausnahmen angeführten mitunter doppelt so grossen Sporen in denselben Peritheciën, kann man fast bei allen *Pleospora* beobachten, besonders in Schläuchen wo wenige zur Entwicklung gelangten. Sie verrathen sich eben immer als Abnormität.

*Pleospora socialis* Nssl. et Kunze n. sp. Perithecia dense aggregata vel caespitosa sub epidermide turgida maculiformi fuscata fulvantia, depresso globosa, minuta (200 diam.) atra, membranacea, basi fibrillosa, ceterum glabra, ostiolo papillaeformi; ascis longe elongatis, clavate-cylindraceis, subtubulosis in stipitem attenuatis, sporis, 140 - 160 lgs., 12 - 14 lts., sporidiis monostichis, oblongis ellipsoideis, utrinque late rotundatis, plerumque rectis, transverse septatis constrictisque, sepimento in longitudine uno, 18 - 25 lgs., 11 lts., pallide aureis vel luteis, membrana dilute colorata. Parasites haud superantes latae, articulatae, ramosae.

An durren Schäften von *Allium Cepa* bei Eisleben (Kunze), in Gesellschaft von *Pl. herbarum Allii*, von der sie indess auf den ersten Blick schon habituell leicht zu unterscheiden ist. Auf 1 - 3 Millim. grossen Flecken ist die Epidermis durch ein darin und unterhalb nistendes weisses Hyphengeflecht gebräunt oder geschwärzt und ein wenig aufgehoben. Die Peritheciën sind dicht gehäuft, bedeckt; nur die Mündungen bohren sich ein wenig durch. Die Schläuche sind sehr lang gestreckt, die Sporen haben viele Aehnlichkeit mit jenen von *Pl. vulgata*, mit der diese Art überhaupt bis auf den Habitus Vieles gemein hat. Noch mehr verwandt ist sie mit der grasbewohnenden *Pl. infectoria*

*Fekl.* und könnte je nach der Auffassung auch als eine Substratform von dieser gehalten werden. Bei der letzterwähnten stehen jedoch die Peritheccien entweder einzeln ganz zerstreut, oder einige wenige neben einander in einer Reihe und reissen dann bei weiterer Entwicklung die Epidermis spaltenförmig auf. Uebrigens sind auch die Sporen bei *Pl. infectoria* gewöhnlich mehr schmutzig honigbraun, bei der hier beschriebenen hingegen ziemlich rein gelb oder hell goldfarben.

*Perithecia minuta* -- *majuscula*, coriacea, ostiolo crassiusculo, papillaeformi vel subconico, erumpente.

***Pleospora vulgaris* n. sp.** *Perithecia sparsa in matrice haud mutata vel fusciscente sub epidermide nidulanti, depresso globosa basi applanata, mox collabescentia, minuta (250 diam.) glabra, basi fibrillosa, atro-fusca, tenue coriacea, ostiolo papillaeformi; ascis subcylindraceis, cylindraceo-claratis vel subclaratis in stipitem attenuatis 80--110 lgs., 10 - 15 lts., sporidiis 8, plerumque monostichis vel versus ascis apicem laxè distichis, vel omnino distichis, ovate ellipsoideis, obtuse rotundatis, plerumque parum inaequilateralibus 15--21 lgs., 8--10 lts., transverse 5 septatis constrictisque, maxime medio, loculis 4 mediis et longitudine 1 septatis, loculis ultimis plerumque integris, olivaceo-lytescentibus vel saturate melleis, demum saepe fuscidulis. Paraphyses superantes, articulatae simplices vel sparse ramosae.*

a) *monosticha.* *Asci elongati, tubulosi 110--140 lgi., sporidia monosticha vel versus apicem laxè disticha.*

Auf *Solanum tuberosum*, *Erysimum odoratum*, *Agrostemma Githago*, *Dianthus Armeria*, *Verbascum*, *Alliaria*, *Arabis sagittata* bei Brünn. *Pleospora herbarum* forma *Rumicis* in Rabh. F, eur. 1332 auf *Rumex Acetosus* Straund (Fischer) stellt in meinen Exemplaren der Mehrzahl nach diesen Pilz dar. Freilich kommt die *Rumex*form der echten *Pl. herbarum* auch zerstreut darauf vor.

b) *disticha.* *Asci breves, clarati 75--90 lgi. sporidia disticha.*  
Auf *Galium Aparine*, *verum* und *Mollugo*, *Lappo major*, *Rumex sanguineus* bei Brünn, *Eryngium campestre* bei Treviso (Saccardo).

Diese sehr gemeine Art unterscheidet sich von *P. herbarum* durch die nur 5 mal quergetheilten doppelt so kleinen Sporen und die schmalen Schläuche mikroskopisch auf den ersten Blick, und selbst äusserlich schon

durch die bedeutend kleineren Peritheecien. Sie entwickelt sich gewöhnlich etwas früher als *Pl. herbarum*, mit welcher sie sich sehr oft auf demselben Substrat findet. In diesem Falle sind bei Eintritt der Sporenreife der *Pl. vulgaris* die Schläuche der *Pl. herbarum* gewöhnlich noch wenig entwickelt. Irgend einen Uebergang von einer zur anderen habe ich bei dem häufigen geselligen Vorkommen nie bemerkt, und es ist die Vorstehende von *Pl. herbarum* sicher verschieden, jedoch wahrscheinlich noch eine Collectivspecies.

Was die beiden Formen mit ein- und zweireihigen Schläuchen betrifft, so stellen sie sich in einzelnen Fällen zwar sehr exact heraus, in vielen anderen bleibt man im Zweifel, ob nicht später eine Verlängerung der Schläuche noch stattfinden mag. Charakteristisch ist z. B., dass die Form auf *Rumex Acetosus* stets nur einreihige, jene auf *R. sanguineus* nur zweireihige Sporen und demgemäss sehr kurze Schläuche hat. Auf *Galium verum* fand ich aber zweifelhafte Mittelstadien.

Taf. IV. Fig. 11.

*Pleospora media* n. sp. Perithecia in matrice vix mutata vel paulum denigrata plus minus gregaria, tecta, depresso globosa demum collapsa, fusco atra, coriacea, durascula (250-300 diam.) ostiolo papillaeformi, basi fibrillosa, ceterum glabra; ascis oblonge-clavatis sporidiis distichis, interdum per extensionem clavatis vel subtubulosis, spor. fere monostichis, stipite brevi 80-100 lgs., 15-18 lts., sporidiis oblonge-vel ellipsoidee-ovatis, rectis, inaequilateralibus, utrinque late retundatis, transverse 5 septatis, medio plus minusve constrictis, septimento in longitudine uno, percurrente, 18-23 lgs., 10-11 lts., ex aureo fuscis. Paraphyses articulatae simplices vel sparse ramosae.

An *Galium Mollugo* und *verum*, *Echium vulgare* und *Ballota nigra* bei Brunn. Juni--September.

Diese Art hat die dunkeln Sporen von *P. phaeocomes* und die kahlen Peritheecien von *P. vulgaris*. Von der Ersteren ist sie deshalb bei einiger Übung leicht, schwieriger dagegen von jenen Formen der Letzteren zu unterscheiden, bei welchen die Sporen zumeist zweireihig in Schlauche liegen. Kennt man aber einmal beide, so wird man sie nicht wieder verwechseln. Während die Farbe der Sporen bei *P. vulgaris* manchmal aus dem honiggelben in's bräunliche geht, sind diese hier zuletzt schön dunkel kastanienbraun, auch etwas grösser, namentlich breiter, und sehr gedrängt in den kurzen breiten Schläuchen. Die Längstheilung der Spore ist kräftiger entwickelt, und geht oft durch

beide Endzellen, was bei *P. vulgaris* fast nie der Fall ist. Die Peritheecien sind meist ein wenig grösser und fester als bei *P. vulgaris*.

Taf. IV. Fig. 12.

*Pleospora herbarum* Rabh. emend. *Perithecia* plerumque disseminata, sparsa vel interdum approximata in matrice haud mutata epidermide tecta denique liberata, depresso globosa basi appanata majuscula (250—450 diam.) mox collabescentia plana vel concava, umbilicata, praeter basim pler. plus minus fibrillosam, glabra, atra, coriacea, ostiolo papillaeformi vel conico, retuso, rarius paulum elongato; ascis initio subovatis demum ex oblongo clavatis, stipitatis, 8 sporis 90 - 165 (plurimis 120 - 150) lgs., 24 - 40 (plerumque 27 - 30) lts.; sporidiis distichis, orate-oblongis seu parte superiori plus minus orbicee inflato, parte inferiori oblongo, utrinque obtuse rotundatis rarius superne paulum attenuatis, 7 transverse septatis constrictisque, maxime medio, 2 - 3 septatis in longitudine, luteis, subaureis, plerumque e melleo fuscidulis vel subfuscis et fuliginis, membrana diaphana nunquam opaca, 24 - 40 (pler. 27 - 33) lgs., 12 - 16 (pler. 13 - 15) lts. Paraphyses parum superantes latae, articulatae simplices rarius ramosae.

Auf dürrn Stengeln der verschiedensten dicotyledonen Pflanzen, auch an Blättern der Bäume und Sträucher sehr gemein und unter normalen Verhältnissen gewöhnlich gegen Ende des Frühlings reifend.

Mancherlei Abänderungen lassen sich unterscheiden aber kaum begrenzen. Gewöhnlich sind die Peritheecien gross (350—450), aber auf zarten Pflanzen, z. B. an *Arenaria serpillif.*, *Linum catharticum* etc. oder selbst auf feinen Theilen kräftiger Pflanzen oft viel kleiner, (manchmal selbst unter 200). Die später flache, oft concave Form ist Allen eigenthümlich. Die in der Jugend eiförmig oder oblong angelegten Schläuche verlängern sich später in's keulenförmige. Das gewöhnliche Verhältniss ist, dass die Schläuche 4—5 mal so lang als breit sind. Die normale Anordnung der Sporen ist zweireihig. Ausnahmsweise durch besondere Streckung der Schläuche, kommt auch die einreihige Lage vor. In der Form der Sporen lassen sich hauptsächlich zwei, durch viele Abstufungen verbundene Extreme unterscheiden. Eine gedrungene, verhältnissmässig breitere (etwa 2 mal so lang als breit), mit sehr breit abgerundeten Polen und ziemlich stark vorspringendem Obertheil, welche so ziemlich die normale ist, dann die mehr verlängerte schlankere (2½ oder fast 3 mal so lang als breit), wobei das obere Ende minder stumpf und der Obertheil von dem unteren weniger stark abgesetzt ist, welche



sich an *Lychnis*, *Dianthus*, *Pisum* etc. meist vorherrschend findet. Doch kommen beide Sporenformen nach Umständen auch in einem Perithecium vor. Die gewöhnliche Farbe ist satt honiggelb, also braungelb bis in's bräunliche, aber nie dunkel- oder kastanienbraune. Grünlichgelbe, gelbe oder hell goldfarbige Sporen fand ich an *Glaucium*, *Medicago* und *Rapistrum*. Es waren aber in allen diesen Fällen überwinterte, offenbar schon im vorigen Herbst gereifte Exemplare.

Eine von den gewöhnlichen Abänderungen ziemlich abweichende Form fand sich auf *Clematis Vitalba*, mit meist sehr kurzen eiförmigen Schläuchen (60–90) und zuletzt dunkel gefärbten Sporen. Auch finden sich an der Oberfläche des Peritheciums mehr oder weniger zerstreut oder dicht stehende Fibrillen.

*Pleospora Armeria* (Corda) unterscheidet sich, so viel ich finden konnte nur durch etwas breitere Sporen, (15–18) und Schläuche (45). Doch werden letztere durch Streckung später auch schmaler. Dagegen hat *Pl. Pisi* (Sow.) wieder schlankere Sporen. Die gleichen finden sich auf *Vicia Faba*, *Lychnis* etc. Beide Arten wüsste ich von *Pl. herb.* in der obigen Begrenzung kaum zu unterscheiden. Dasselbe gilt aber auch von *Pl. Asparagi* und *Allii* (Rabh.). Erstere hat die schlankere Sporenform, letztere die gedrungene, auch ist bei dieser die Farbe eine hell goldgelbe. Auf Taf. IV. Fig. 14 sind unter a und b die beiden erwähnten Extreme der Sporenform dargestellt.

*Pleospora Anthyllidis* Auersw. im Tauschverein. *Perithecia in matrice immutata vel dealbata sparsa, tecta, demum vertice crum-pentia, majuscula (300–400 diam.) hemisphaerica, interdum paulo depressa, atra, glabra, coriacea, ostiolo conico, brevi; ascis oblonge-claratis stipite brevi curvato, 120–150 lgs., 30–33 lts., sporidiis 8 distichis, orate-oblongis, seu oblongis parte superiori orate-inflato, rectis vel parum inaequalateralibus utrinque obtuse rotundatis transverse pluri- (13–15) septatis, septimentis in longitudine 3–4, 30–38 lgs., 13–18 lts., atrofuscis subopacis. Paraphyses superantes, crassae, articulae coalitae.*

An dünnen Stengeln von *Anthyllis montana* Peña de Oroel in Spanien (Willkomm), Mont salève bei Genf (Rosa Masson im helvetischen Tauschverein) und Wien (N.) Alle im Juni zur Blüthezeit der Substratpflanze.

Dies ist eine der wenigen Arten unserer Gattung, welche mit den beschriebenen höchst auszeichnenden Merkmalen bisher stets nur auf derselben Unterlage, und an weit von einander entfernten Lokalitäten,

ohne erheblichen Abänderungen gefunden worden. Zu den breiten Schläuchen und den vieltheiligen schwarzbraunen fast undurchsichtigen Sporen gesellt sich noch eine merkwürdige Eigenthümlichkeit. Die sehr breiten robusten Paraphysen verwachsen oberhalb den Schläuchen und bilden dort ein zusammenhängendes zelliges Stratum, wie das Receptaculum einer *Discomycete*, welches sich wahrscheinlich erst im höchsten Reifezustand auflöst.

Taf. IV. Fig. 13.

*Pleospora rubicunda* n. sp. *Perithecia* in parenchymate rubro tincto plus minus gregaria, epidermide tecta, demum vertice erumpentia hemisphaerica, paulum depressa sed nunquam collapsa, majuscula (350 diam.) atra, glabra, dure coriacea, ostiolo crasso, conico retuso, perforato; ascis clavatis, stipite brevi 140–160 lgs., 18–22 lts., sporidiis 8, versus ascium apicem distichis, inferne monostichis interdum per ascorum extensionem submonostichis ex ovate-oblongo cymbiformibus, utrinque attenuatis, obtusiusculis, transverse 10–11 septatis constrictisque, septimentis in longitudine 2–3, melleis, 30–33 lgs., 11–13 lts. Paraphyses multae, valde superantes, articulatae laxeramosae.

An dürren Stengeln von *Sambucus Ebulus* bei Brünn. September.

Auf verschieden grossen Strecken ist die Rinde und zuweilen selbst die Holzsubstanz hellpurpur gefärbt, und zwar unbegrenzt, verwaschen, wie bei *Raphidophora rubella* und einigen *Leptosphaerien*. Die Perithecieen sind von derber Substanz, mit deutlich konischer, abgestutzter, glatter und kahler Mündung, welche einen ziemlich weiten Porus hat. Die Sporen, im Umriss ungleichseitig, meist gekrümmt und kahnförmig, sind gewöhnlich ober der Mitte etwas verbreitert. Im Habitus ist sie der *Pl. dura* ein wenig ähnlich, hinsichtlich der Sporen jedoch ganz verschieden. Von schmalsporigen Formen der *Pl. herbarum* unterscheidet sie sich schon äusserlich durch die Wachstumsverhältnisse und Perithecieen, überdies durch die grössere Zahl der Querwände in der Spore.

Taf. IV. Fig. 15.

- d) *Perithecia* setigera vel vertice saltem fasciculo setarum instructa, sporidia ovata, oblonge ovata vel ellipsoidea.

*Pleospora helvetica* n. sp. *Perithecia* sparsa, tecta, in matrice immutata, minuta (180–200) hemisphaerica, atra, submembranacea basi pilosa, vertice erumpente pilis rigidis concoloribus

*instructa, ostiolo papillaeformi; ascis claratis, stipitatis 90--120 lgs., 18--21 lts., sporidiis 8, distichis, oblonge-oratis, plerumque obtuse rotundatis sed interdum superne parum acutiusculis rectis vel haud inaequilateralibus, transverse 7 septatis, septimentis in longitudine 1--3, medio valde constrictis, atrofuscis episorio demum subopaco, 21--24 lgs., 9--11 lts. Paraphyses parum superantes apice ramulosae.*

An dörren Stengeln von *Androsace Chamaejasme* aus den Berner Alpen und solchen von *Artemisia spicata* auf dem Gross-Venediger.

Diese Art kommt der *Pl. phaeocomes* nahe, unterscheidet sich aber bestimmt durch die stets 7 mal quer-, und auch der Länge nach mehr als einmal getheilten Sporen. Mit *Pl. hispida* kann sie wegen der ganz anderen Peritheecien nicht verwechselt werden.

Taf. IV. Fig. 18.

***Pleospora hispidula* n. sp.** *Perithecia sparsa in matrice rix mutata, tecta, globosa, exigua (100--130 diam.) coriaceo-membranacea, atra, basi fibrillosa, vertice setis rigidis, sparsis, rectis atris (15 circa lgs.) instructa, ostiolo minutissimo papillaeformi fimbriato vel penicillato; ascis multis, oblonge-claratis 90--95 lgs., 18--22 lts., stipite brevi curvato, 8 sporis, sporidiis fere distichis, elongate-orovaleis, utrinque obtuse rotundatis, plerumque rectis 24--29 lgs., 11--12 lts., transverse 7 septatis, medio non valde constrictis, in longitudine 1--3 septatis, atro-fuscis, episorio tenuissime obscure striato. Paraphyses distinctae, nullae, superantes, laeve ramulosae.*

An *Carex ustulata*: Valée des baignes, Schweiz.

Von *Pl. discors* und *punctiformis* leicht zu unterscheiden durch die am Scheitel der Peritheecien stehenden vereinzelt Borsten und die gefranzte Mündung, von der ersteren überdiess noch durch die anders geformten ganz schwarzbraunen Sporen. Die untere Sporenhälfte bildet nämlich mehr die Verlängerung der obern und letztere ist minder aufgeblasen und von der untern abgesetzt als bei *Pl. discors*. Während bei *Pl. discors* in der Regel nur sehr wenig Schläuche in jedem Perithecium fand, sind hier ihrer viele, 20, und mehr.

***Pleospora phaeocomes* Ces. de Not. schem. sfer. 44.** *Chaetia phaeoc. Berk. et Br. brit. fung. Nr. 207. Perithecia sparsa matrice haud mutata vel parum denigrata sub epidermide nidulanta demum saepe libera, depresso-globosa, mox collapsa, mediae magnitudine (250 diam.) atra, coriacea, basi valde fibrillosa, versus apicem setigera. Setae nunc divergentes nunc comatae, rigidae, sim-*

*plices opacae atrae; ascis clavatis deici clavate-cylindraceis 8 sporis, stipite brevi, 75-115 lgs., 15-18 lts., sporidiis initio distichis deinde plerumque oblique monostichis, oblonge-vel ellipsoidee-oratis, rectis, interdum inaequilateralibus, utrinque late rotundatis, transverse 5 septatis, medio plus minus constrictis, sepimento in longitudine uno percurrente, ex aureo saturate fuscis infimo subopacis 18-21 lgs., 9-11 lts. Paraphyses sparse ramosae.*

An abgeschnittenen Ranken von *Vitis vinifera* bei Brünn von Mai Juni gemein. An *Libanotis montana* bei Voitsberg, *Seseli glaucum* bei Brünn, *Pastinaca* und *Pencedanum* bei Graz im August.

Wie fast alle *Pleospora* kommt auch diese auf verschiedenen Pflanzenarten vor. Während *Vitis* das Originalsubstrat ist, von welchem sie die berühmten englischen Autoren zuerst beschrieben, fand ich sie ausserdem und ganz unverändert auf *Umbelliferen*, welche sie ganz besonders zu lieben scheint. Es ist eine recht hübsche, durch den Haarschopf und die dunkeln kleinen Sporen recht ausgezeichnete Art.

An *Salsola Kali* sowie an *Atriplex* und *Chenopodium*-Arten findet sich eine sehr ähnliche mit etwas heller gefärbten Sporen. Ob sie auch hierher gehört, oder etwa mit *Pl. Penicillus Fekl.*, welche ich nicht aus Autopsie kenne näher verwandt ist, will ich vorläufig nach dem mir vorliegendem zu geringem Materiale nicht entscheiden. *Pl. Salsolae Fekl.* ist jedoch eine ganz andere, meiner Meinung nach zu *Pl. herbarum* gehörige Form.

Als Bild der Sporenform kann auch jenes von *Pl. media* dienen.

*Pleospora hispida n. sp. Perithecia gregaria in matrice fusciscente vel canescente sub epidermide nidulantia vertice erumpentia, depresso-globosa, collabescentia, ab ostiolo papillaeformi umbilicata, majuscula (300-350 diam.) atra, coriacea, basi fibrillosa, superne setis sparsis brevibus rigidis simplicibus atris instructa; ascis oblonge-clavatis stipite brevi, 8 sporis, 90-130 lgs., 18-22 lts., sporidiis distichis, interdum per extensionem ascorum submonostichis, oblonge-oratis rectis vel inaequilateralibus, rotundatis, vel superne parum acutiusculis, transverse 7 septatis, medio constrictis, in longitudine 1-2 septatis 21-27 lgs., 10-13 lts., fuscis. Paraphyses sparse ramosae.*

Auf dünnen Stengeln von *Artemisia vulgaris* bei Brünn. An einer *Umbellifere* bei Graz. September.

Abgesehen von den Grössenverhältnissen ist diese von *Pl. phacomeres* auch noch leicht durch die constant mit 7 Querwänden versehenen

und auch der Länge nach mehr getheilten Sporen verschieden. Sie verhält sich zu ihr ungefähr wie *Pl. herbarum* zu *Pl. vulgaris*.

Taf. IV. Fig. 17.

***Pleospora Fockeliana.*** *Pl. Androsaces Fockl. fungi rhen.*  
 Nr. 2650. *Symb. 3. Nachtr. 19. Perithecia sparsa in matrice im-*  
*mutata nidulantia demum vertice erumpentia, minuta (150—200 diam.)*  
*subglobosa, coriaceo-membranacea, atra, ostiolo papillaeformi exiguo,*  
*setis rigidis divergentibus, crassis, simplicibus ornato; ascis amplis-*  
*simis orate-oblongis stipite brevissime 110—140 lgs., 36—50 lts.,*  
*sporidiis 8, grandiusculis, initio fere 3—4 stichis, demum distichis,*  
*orate pyriformibus superne late rotundatis, inferne attenuatis, acutius-*  
*culis, rectis, interdum inaequilateralibus, medio paulo vel vix con-*  
*strictis, transverse 7—9 septatis, septimentis in longitudine 1—3,*  
*atro fuscis demum subopacis, episporio tenuissime ruguloso, fragili,*  
*18—15 lgs., 21—25 lts.*

An alpinen *Androsace*-Arten zuerst von Fockel gefunden. An *Silene acaulis* bei Bozen (Hausmann in Dr. Winter's Herbar, mit *Leptosph. Hausmanniana Auersw.*).

Das Vorkommen auf *Silene* ist genau dasselbe, wie auf *Androsace*. Auch auf den Exemplaren in den Fungi rhen. konnte ich die oben beschriebenen Schläuche auffinden. Da überdies auf *Androsace* noch andere *Pleosporen* vorkommen, habe ich mir erlaubt den Namen zu ändern.

Die Schläuche sind in der ersten Anlage sehr breit und kaum doppelt so lang, fast eiförmig; die Sporen liegen dicht zusammengeballt 2—3—4 nebeneinander. Oft bleibt dies unverändert, häufiger jedoch strecken sich die Schläuche, werden schmaler und die Sporen liegen dann zweireihig. Die Form der letzteren ist sehr ausgezeichnet die eines nach unten stark zugespitzten Eies mit geringer Einschnürung in der Mitte, so dass die untere Hälfte von der obern wenig abgesetzt ist. Wie gewöhnlich, laufen die Längswände nicht ganz durch, so dass sich deren in den mittleren Zellen 2—3, in den äussersten nur eine befindet. Die ziemlich derbe Sporenmembran zeigt sehr feine Runzeln und wird endlich so undurchsichtig, dass die Structur der Spore nicht mehr erkennbar ist. Die Sporen gehören zu den grössten und namentlich breitesten der Gattung.

Saccardo vereinigt (N. G. bot. ital. VII 309) die *Pl. Androsaces Fockl.* mit der von mir früher beschriebenen *Pl. comata Auersw. et Nssl.* (Beiträge etc. 30). Diese Anschauung kann ich nicht im entferntesten theilen. Nicht nur, dass die Sporen von *Pl. comata* eine andere, beiläufig dem Typus von *Pl. herbarum* entsprechende Gestalt,

andere Structur (zu den anfänglich vorhandenen 7—9 Querwänden kommen später secundäre Septa, so dass ihrer zuletzt 11—13 und noch mehr sind) und Membran besitzen, ist auch ihre Entwicklung in den Schläuchen ganz verschieden. Sie sind vom Anfang an zweireihig, wie bei *Pl. herbarum*, angelegt und zwar sehr locker, oft schief und hin und wieder zuletzt fast einreihig. Interessant wäre es auch zu wissen, wohin die von Saccardo gleichfalls bei *Pl. comata* untergebrachten Formen auf *Arenaria*, *Arabis* und *Silene alpestris* gehören.

Taf. IV. Fig. 16.

e) *Perithecia setigera*, sporidia oblonga, rhomboidea fusoides vel lanceolata.

*Pleospora phacospora* (Duby) Ces. et de Not. schema sfer.

11. *Sphaeria phacosp.* Duby in Rabh. herb. Mycol. ed. II. 1931. *Pl. Venziana* Sacc. Nuovo giornale bot. VII. 308. *Perithecia sparsa*, in matrice haud mutata vel plus minus denigrata erumpentia, subglobosa, atra, minuta (150—200 diam.) submembranacea, basi fibrillosa, superne setis nigris rigidis divergentibus instructa, ostiolo exiguo; ascis initio orate oblongis deinde saepe oblonge-clavatis, amplis stipite brevi abrupto, 60—110 lgs., 20—30 lts., sporidiis 8 e rhombico fusoides vel lanceolatis, rectis, curvatisve, utrinque plerumque plus minus attenuatis, transverse 7-, in longitudine 2—4 septatis, atro fuscis, membrana infimo subopaca subfragili, 27—42 lgs., 13—15 lts. Paraphyses paucas superantes tenellae simplices.

a) *megalospora* sporidiis elongatis fusoides-lanceolatis acutatis, plerumque curvatis medio haud vel vix constrictis, 36—42 lgs., 13—15 lts.,

Von Duby auf einem *Sempervivum* am Mont-Cenis, von mir selbst auf *Facchinia lanceolata* in Tirol gesammelt. Völlig übereinstimmend auf beiden Substraten.

b) *brachyspora* sporidiis abbreviatis rhombico-fusoides, saepe obtusiusculis, plerumque rectis, medio constrictis, 27—31 lgs., 13—15 lts.

Von Venzo auf *Facchinia lanceolata* (teste Saccardo) in Italien, von mir auf *Arenaria ciliata* aus der Schweiz und Steiermark gefunden.

Vergleicht man die Figuren (Taf. IV, 20), welche die Sporenform von a und b darstellen, so möchte man wohl geneigt sein beiden Formen

ebensogut eine spezifische Geltung beizumessen als vielen anderen. Aber zwischen diesen Typen finden Uebergänge statt, welche eine strengere Scheidung sehr erschweren. Auffallend ist wohl, dass die Form *a* auf zwei so verschiedenen Substraten im Allgemeinen nahezu constant bleibt, andererseits ist es mir nach der sehr genauen Beschreibung Saccardo's unzweifelhaft, dass seine *Pl. Venziana*, ebenfalls auf *Facchinia*, auch hieher gehöre, und diese ist kurzsporig. Die beiden Aufsammlungen von *Arenaria* zeigen an den Sporen eine Eigenthümlichkeit, welche sich bei manchen namentlich alpinen Formen mehr oder minder ausgeprägt findet, nämlich eine äusserst feine Punktirung und Streifung der übrigens sehr derben Membran, welche bei Behandlung mit Reagentien etwas deutlicher wird. Da ich derartiges bei den anderen Proben nicht bemerkte will ich sie der weitem Aufmerksamkeit empfehlen, und möchte nur bemerken, dass Jeder, dem die Durchsicht eines grösseren Phanerogamenherbars möglich ist, mit einiger Sicherheit darauf rechnen kann an einem oder dem anderen Rasen der genannten *Arenaria* unsere Form aufzufinden.

Schliesslich noch die Bemerkung, dass es mir zweifelhaft erscheint, ob dieser Pilz nicht vielleicht die *Venturia Dianthi* de Not. ster. it. Nr. 82 darstelle. Dass diese eine *Pleospora*, ist ganz sicher. In der Beschreibung stimmt Manches mit der Art Duby's überein, die Sporenform ist ganz genommen nicht durchweg, und die Theilung derselben, wenn Fig. 9 nicht bloss schematisch gezeichnet ist noch weniger, da die Zeichnung 10 Querwände erkennen lässt was hier nie vorkommt. Da übrigens de Notaris ohnehin auch eine *Pl. Dianthi* beschrieben hat, so könnte die Bezeichnung von Duby für alle Fälle beibehalten werden.

*Lasiosphaeria gracilis* n. sp. *Perithecia superficialia in-rato tenuissimo fibrilloso effuso insidentia, globosa, membranacea, atro-urca, minuta (150—180), setis rigidis divergentibus diametro perith. subaequantibus ornata, ostiolo haud visibili; ascis anguste-tubulosis 1x stipitatis, flexuosis, 110 - 150 lgs., 9—10 lts., sporidiis 8, parallele stipitatis, filiformibus, longissimis, fere ascorum longitudine, angustis, 8 lts., flexuosis vel involutis, obscure multiseptatis guttulisque subulinis. Paraphyses superantes tenuissimae ramulosae.*

An stark faulenden Blättern von *Iris Pseud-Acorus* bei Brünn und bei Rastatt in Baden (Dr. Schroeter) Juni, Juli.

Die braune Hyphenschichte, auf welcher sich die Perithechien bilden, ist ganz oberflächlich, oft weit verbreitet, manchmal undeutlich, stets sehr zart, einem leichten Anfluge vergleichbar, doch ganz ausgezeichnet,

und sie lässt sich selbst von der Epidermis abziehen. Dies und die ganz freie Bildung der Peritheecien lassen nicht den geringsten Zweifel, dass der Pilz, trotz einiger Aehnlichkeit der Sporen, nicht zu *Rhaphidophora* gehöre, sondern in die obige Gattung, wenn man ihm nicht wegen der zarten Peritheecien einen gesonderten Platz anweisen will. Letztere sind überall dicht mit divergirenden einfachen schwarzen Borsten bekleidet, deren Länge oft die Grösse des Peritheecien-Durchmessers erreicht. Der Habitus ist also in der That auch der einer minutiösen *Lasiosphaeria*. Die Schlauchschichte zeigt, wie schon bemerkt, viele Aehnlichkeit mit jener bei *Rhaphidophora*. Die Sporen sind eben so lang als die Schläuche, und da sie zu einem seilartigen Bündel spiralig zusammengedreht im Schlauche liegen, aufgerollt fast noch länger. Sie gehören zu den dünnsten und enthalten zahlreiche Tröpfchen, jedoch auch, allerdings schwer wahrnehmbare Abtheilungen.

Die Aufsammlungen von Brünn und Rastatt sind ganz identisch.

*Clypeosphaeraeae.* Unter den einfachen *Sphaericien*, welche Theile abgestorbener krautartiger Pflanzen und Gräser bewohnen oder aus der Rinde von Bäumen hervorbrechen, gibt es eine Anzahl Formen, die habituell dadurch auffallend sind, dass die Peritheecien von einer dunkeln, oft glänzenden, manchmal scharf rundlich abgegrenzte, oft aber allmählig verlaufende Schichte derbwandiger zu einer festen Masse gewissermassen verschmolzener und gleichsam ein dünnes überlagerndes Stroma darstellender Hyphen bedeckt sind. Gewöhnlich hat jedes Peritheecium diese Decke für sich, aber wo sich mehrere sehr nähern, fliessen auch die überlagernden Scheibchen oft zusammen, so dass die Aehnlichkeit mit einem wirklichen Stroma noch grösser wird. In der Regel besitzen diese zugleich je nach der Beschaffenheit des Substrates mehr oder weniger spröde, kohlige, oft gleichsam derbholzige Peritheecien (auf sehr derbem Substrat) und sehr häutig dunkelgefärbte manchmal fast opake Sporen.

In meinen „Beiträgen etc.“ S. 58 u. w. habe ich eine Reihe solcher Arten mit einzelligen Sporen angeführt, und, indem ich damals durch einige auffallende Formen verleitet, diese Schichte als Stroma deutete, hielt ich sie für Arten der Gattung *Anthostoma*. Sehr bald darnach gab ich diese Ansicht jedoch auf, indem mir nach und nach ein reiches Material, und die Analogie mit verwandten Formen (*Clypeosphaeria* etc.) ihre Unhaltbarkeit lehrte. Da mir der Typus jedoch ganz entschieden und auffallend erschien, habe ich derlei *Sphaericien* im brieflichen Verkehr und auf Exsiccaten mehrfach als einer besonderen Gattung der *Sph. simpl.* angehörnd mit dem Namen *Maurinia* bezeichnet, jedoch



nicht publicirt. Saccardo hat (im *Conspectus generum* etc. S. 8) dieselbe Formengruppe als *Anthostomella* n. g. aber wirklich beschrieben, und zwar wie folgt charakterisirt: *Sporidia ovoidea vel subnucularia continua nigricantia. Perithecia epidermide adherente et circa ostiolum rix crumpens nigricata lecta.* An diesem Orte und später hat der Autor folgende Species als Beispiele angeführt: *A. limitata* Sacc., *tomicoides* Sacc., *Sphaeria perfidiosa* de Not., *A. nitidula* Sacc., *Sph. clypeata* de Not., *delitescens* de Not., *Unedonis* de Not., *lugubris* Rob. Ich kann zu diesen noch hinzufügen *Sphaeria punctulata* Rob. und *Sph. phaeosticta* Berk., welche der Vorigen sehr nahe verwandt, wenn nicht mit ihr identisch ist, *Sordaria palmicola* Auersw. im Reisevereine 1866, Nr. 58, S. *Smilacis* Auersw. ebenda, *Sph. therophila* Desm. (*Sphaerella* Auersw. in Mycol.), *Sph. tumulosa* Rob., *Sph. appendiculosa* Brkl. et Br., mit geschwänzten Sporen etc., welchen sich endlich *Sph. umbrinella* de Not. Micr. Dec. IX. 5 auf's natürlichste anschliesst. Die Gattung scheint mir sehr gut begründet, und es hat schon de Notaris eben in den „*Micromyces*“ bei Gelegenheit der Beschreibung seiner *Sph. Unedonis* auf die verbindenden Merkmale aufmerksam gemacht, allerdings nicht in diesem Umfange. Indessen wird noch eine Eigenthümlichkeit der Schläuche zu beachten sein. Unter den oben angeführten Beispielen finden sich Arten, bei welchen die innere Schläuchmembran in der Spitze verdickt und durchbohrt (Schlauchtypus von *Gnomonia*, *Ceratostoma*, *Diaporthe* etc. etc.) dagegen andere, bei welchen dies nicht der Fall ist (Typus der *Pleosporoen*, *Massarien* etc.). Vielfache Erfahrung hat mich überzeugt, dass dieser Unterschied in allen systematischen Entwicklungsstadien der *Pyrenomyceten* eine wichtige Rolle spielt und einen gewissen Parallelismus darstellt. Ich würde es für zweckmässig finden dieses Kriterium nicht zu übersehen, vielmehr durch sorgfältige Verfolgung desselben die weiteren Consequenzen aufzusuchen. Demnach möchte ich den von mir schon einmal gebrauchten Namen *Maurinia* für jene entsprechenden Formen beibehalten, bei welcher die Schlauchmembran an der Spitze verdickt ist. Wir hätten also zu unterscheiden, unter Voraussetzung der Diagnose des ganzen Tribus:

*Anthostomella* Sacc. emend. *Ascorum membrana interna apice integra. Paraphyses distinctae sporidia continua nigricantia.*

*Maurinia. Ascorum membrana interna apice incrassa perfratuaque. Paraphyses distinctae sporidia continua plerumq. nigricantia vel fuscidula.* Ein Beispiel findet sich u. A. an *Sphaeria lugubris* Rob., welche ich in meinen „*Beiträgen*“ (S. 58, Taf. VII, Fig. 47) als *Anthostoma* beschrieben und abgebildet habe. Nach dieser

Ausdeutung kann ich die Vertheilung der oben beispielsweise angeführten Arten dem Leser überlassen.

Ich komme nun auf die Formen mit zweizelligen Sporen. Auch hier hat Saccardo (fungi veneti Ser. IV. S. 2) sehr mit Recht auf die grosse Analogie zwischen gewissen *Didymosphaerien* Fuckel's und *Clypeosphaeria* aufmerksam gemacht, eine Analogie, welche dem Geübten kaum in einem Falle entgehen, und selbst dem Anfänger bei einigen Formen (z. B. *Sphaeria palustris* Brkl. et Br. mit zweizelligen geschwänzten Sporen, dann einigen von de Notaris beschriebene *Amphisphaerien* minder ausgeprägt doch noch sehr deutlich an *Didymosphaeria brunneola* Nssl., selbst an *D. minuta* Nssl.) auffallen wird. Holzbewohnende Arten solcher Constitution habe ich früher im brieflichen Verkehr unter dem Gattungsnamen *Massariopsis* zusammengefasst, habe aber später die Ueberzeugung gewonnen, dass die erwähnten *Didymosphaerien* sich generisch davon nicht trennen lassen. Da Fuckel die hervorgehobene Eigenthümlichkeit in seiner Charakteristik der Gattung nicht erwähnt, diese vielmehr im Allgemeinen als ein Analogon von *Pleospora*, mit zweizelligen Sporen auffasst, so möchte ich den von mir gewählten Namen umsoweniger aufgeben, als es wirklich Arten vom *Pleosporaceen*-Typus mit zweizelligen Sporen gibt, welche der Gattung *Didymosphaeria* entsprechen. (Siehe: G. v. Niessl, Neue Kernpilze, in Oesterr. bot. Zeitschrift 1875, S. 46 mit Ausnahme der im Folgenden Erwähnten.) In der Gruppe würde die Gattung charakterisirt sein durch: „*Ascorum membrana interna apice integra, sporidia didyma, mellea fuscidula vel nigricantia, Paraphyses distinctae*. Es gehören dazu beispielsweise: *Didymosphaeria brunneola* Nssl. (mit *D. Galiorum* Fekl.) *epidermidis* Fekl., *albescens* Nssl. — welche vielleicht alle 3 in eine Art zusammen zu fassen wären —, *minuta* Nssl., *Sphaeria palustris* Brkl. et Br. (Exsicc. in Rabh. f. eur. 1936), *Amphisphaeria sublecta* Auerw. (*Didymosph. acerina* Rehm.), *Amph. umbrina*, *papillata* de Not., *Posidoniae* Ces. (Rabh. f. eur. 818) und Andere.

Analoge Formen mit an der Spitze verdickter inneren Membran werden sich bei eingehender Revision der hierher gehörigen Materialien sicher ebenso nachweisen lassen, wie bei den entsprechenden Arten mit einzelligen Sporen. Ich glaube ein Beispiel gefunden zu haben, welches ich weiter unten beschreibe, bediene mich hier aber absichtlich eines unbestimmten Ausdruckes, weil bei der Kleinheit der mir zur Untersuchung mitgetheilten Probe völlige Sicherheit hinsichtlich der habituellen Verhältnisse sich erst nach Auffindung reichlicherer Belege ergeben wird. Für diese Gattung würde ich vorschlagen die Bezeichnung:

**Phorcys.** *Ascorum membrana interna apice incrassata perforataque. Paraphyses distinctae. Sporidia didyma, (huc usque) fusca vel nigricantia.*

Von den mit *Massariopsis* zu vereinigenden *Amphisphaerien* müsste man jene Formen unterscheiden, bei welchen die Peritheccien ohne die erwähnte Decke aus der Rinde hervorbrechen, sich erheben und im entwickelten Zustande nur mehr halb oder an der Basis eingesenkt sind, daher viele Aehnlichkeit in den Wachstums-Verhältnissen mit *Lophiostoma* besitzen. Arten mit einzelligen Sporen wären nachzuweisen. Solche mit zweizelligen, betrachte ich als die typischen *Amphisphaerien*. Jene mit mehrzelligen Sporen würden die Gattung *Melomastia* Ntschke darstellen. Der ganze Tribus könnte als *Amphisphaeriaceae* bezeichnet und neben den *Lophiostomaceae* gestellt werden.

Um den Umfang der Gattung *Amphisphaeria* im Sinno von Cesati und de Notaris (Schema etc.) zu erschöpfen, wären noch jene Arten zu erwähnen, deren Peritheccien sich an der Oberfläche des Holzes seltener der Rinde bilden und darnach wahre *Sph. liberae* darstellen. Sie gehören zu den *Melanommaceae*, und sind wo sie bisher beschrieben wurden meist mit *Melanomma* vereinigt worden. Ich würde es für consequent halten auch hier die Arten mit zweizelligen Sporen abzutrennen und möchte dafür den Namen *Melanopsamma* vorschlagen.

Nach dieser Abschweifung auf den ersten Gegenstand zurückkommend halte ich es nun für natürlich, die in ihren Wachstums-Verhältnissen so sehr übereinstimmenden Formen in einen Tribus zusammen zu fassen mit der Bezeichnung:

**Clypeosphaeriaceae.** *Perithecia in corticis vel foliorum parenchymate immersa, strato tecta, celluloso, quasi pseudostromatico, tro, fusco vel badio, plerumque nitido, mox clypeiforme rotundato vel elliptico, mox minus limitato.*

Nebst den früher charakterisirten Gattungen entsprechen diesem Vegetationstypus noch eine Anzahl Formen, welche hinsichtlich der Schlauche sowie der farblosen Sporen, der mangelnden oder rudimentären Paraphysen den *Gnomonien* und *Ceratostomeen* analog sind, deren nähere Besprechung ich mir für eine andere Gelegenheit vorbehalte. Unter diese gehört wohl auch *Linospora* Fckl.\*). Sie würden, wenn man nicht

\*) Zu dieser Gattung gehören nebst den von Fueckel beschriebenen Arten noch *Sphaeria ochroleuca* Desm.! an *Sorbus* und *Pyrus*, *Sph. ischnothecca* Desm.! an *Fagus* und *Sph. cryptoderis* Lev. (*Sph. unprotheca* Desm.! *Dothidea populina* West.! an *Populus alba*).

ihre Vereinigung mit den *Clypeosphaeriaceae* vorzieht, eine nahe stehende Gruppe bilden.

*Anthostomella Poetschii* n. sp. *Amphisphaeria umbrinella* Fekl. *Symb. S. 159 fungi rhen. 2028 nec de Notaris!* *Perithecia sparsa, immersa, demum erumpentia, strato pseudostromatico conico clerato apice retuso demum perlato, atro fusco primitus tecta majuscula, (0.8 millim. diam.) globosa, fragile carbonacea, ostiolo conico; ascis tubulosis, stipite brevi 160 - 180 lgs., 12 lts., sporidiis 8 monostichis, oblonge-oratis rectis, unicellularibus, atro-fuscis, episporio fragili subopaco, antice appendiculo brevi conico hyalino, 21 - 24 lgs., 10 - 12 lts. Paraphyses nullae, tenues guttulate, simplices vel sparse ramosae.*

An Ahornrinde bei Krensmünster im April (Dr. Poetsch).

Dass dies nicht die echte *Sphaeria umbrinella* de Not. *Microm. dec. IX 5* auf *Castanea* ist, unterliegt wohl keinem Zweifel, da dort ausdrücklich die Sporen mit Anhängsel an beiden Polen beschrieben und gezeichnet werden. Die von Fuckel ausgegebene wächst ebenfalls auf *Acer*, und so mag die Art vielleicht — wie das schöne *Lophiostoma viridarium* Cooke (*Sph. macrostoma Aceris* Westendorp!) — diesem Substrat eigenthümlich sein. Soferne man in dieser Gruppe zwischen ein- und zweizelligen Sporen unterscheiden will, was man ja sonst auch thut, gehört sie jedenfalls richtiger hierher als zu *Amphisphaeria*, da die Sporen in keinem Altersstadium zweizellig sind, sondern entweder nur einen ungetheilten Nucleus oder einige kleinere Tröpfchen enthalten.

*Amphisphaeria alpigena* Fekl. dürfte wohl auch in diese Gattung zu rechnen sein.

*Phoreys Betulae* n. sp. *Perithecia sparsa, innata, peridermio turgido tecta, ampla (3/4 millim. diam.) ellipsoidea, carbonacea, atra, ostiolo minuto parum erumpente; ascis valde elongatis, tubulosis, membrana interna apice incrassata perforataque, stipite brevi 200 - 250 lgs., 20 lts., sporidiis 8 oblique monostichis, oblongis vel cylindraceo-oblongis medio septatis constrictisque, rectis, utrinque obtuse rotundatis, atro-fuscis subopacis 23—26 lgs., 8—9 lts. Paraphyses crassae guttulate simplices.*

An einem Birkenzweige bei Rastatt (Schroeter).

Nur ein kleines Zweigstückchen, welches von dem Pilze besetzt ist, wurde mir von Herrn Dr. Schroeter zur Ansicht mitgetheilt. Ich

verweise deshalb auf den bei Besprechung der Gattung erwähnten Vorbehalt und gebe die Beschreibung um zur Nachforschung anzuregen.

Die Schläuche haben grosse Aehnlichkeit mit jenen vieler *Sordarien*, auch in der Hinsicht, dass sie durch Einsackung der inneren Membran in mehrere Kammern getheilt sind. Die habituelle Erscheinung entspricht dagegen so ziemlich den Arten von *Massariopsis*.

Ueber *Ceratostomeae*. Die Gattung *Ceratostoma* wird von Fries s. v. 396 im Wesentlichen so definiert: „*Perithecium membranaceum molle, ostiolo subulato-rostrato apice penicillato, ascis mox diffluentibus, sporis simplicibus.*“ Unter den *Sphaerien* ist ferner 392 die Abtheilung der *Ceratostomeae* charakterisirt: „*a genere Ceratostomate, infra, rite limitandae. Perithecia demum fere nuda, sed in plerisque primitus immersa.*“

Mit der Zeit ist eine allmälige in diesem Citat schon gewissermassen vorausgesehene Modification des Gattungsbegriffes eingetreten, indem mehrere Arten von *Ceratostoma* mit Anderen zu *Melanospora* vereinigt, dagegen etliche *Sphaeriae* der Abtheilung *Ceratostomeae* ohne weiters als *Ceratostoma* betrachtet wurden. Eine Charakterisirung in dem neueren Sinne, namentlich hinsichtlich der Schlauchschichte entbehrt aber die Gattung nun. Indem ich mich gleichfalls Jenen anschliesse, welche einen Theil der Arten (so ziemlich alle von Ces. et de Nol. in der Schema S. 54 angeführten) zu *Melanospora* ziehen, will ich es zwar auch nicht unternehmen den Rest der Gattung *Ceratostoma* völlig zu definiren, jedoch versuchen ob meine Anschauung durch weitere Untersuchungen von anderen Seiten sich etwa bestätigen liesse.

Dem Charakter der *Sphaeriae Ceratostomae* entsprechen einmal eine Anzahl Formen mit einzelligen Sporen, und soferne sie sonst die Eigenthümlichkeiten von *Ceratostoma* theilen, nämlich das zartere Perithecium, die meist verlängerte Mündung, vergängliche Schläuche etc., betrachte ich sie als Arten der Gattung *Ceratostoma*. Dabei wird vielleicht noch Ungleichartiges vereinigt sein; es ist jedoch die Anzahl der bekannten Formen vorläufig sehr gering, und zudem sind sie schwer in vollkommenem Zustande aufzufinden, so dass ich mich hier zunächst nur mit der Andeutung begnügen möchte, dass es mir recht wesentlich erscheint ob die innere Schlauchmembran an der Spitze verdickt, und ob Paraphysen vorhanden sind oder nicht.

Dem allgemeinen Typus von *Ceratostoma* entspricht aber noch eine Menge anderer Arten mit getheilten Sporen. Eine der ausgezeichnetsten ist die *Sphaeria (Ceratostomae) lampudophora* Bkl. et Br. brit.

fungi Nr. 882. Da die Art selten zu sein scheint und meine Analyse hinsichtlich der Sporen nicht ganz mit der Originalbeschreibung übereinstimmt, will ich sie in Kurzem charakterisiren. Ich besitze das Exemplar von Broome in Rabh. fungi eur. 139, welches demnach als ein Original betrachtet werden kann (an *Ulmus*) und ein von Dr. Schroeter bei Rastatt an *Carpinus* gesammeltes. Beide stimmen im Wesentlichen gut mit einander überein. Die sehr grossen, oft 1 Millim. im Durchmesser messenden Perithezien brechen gesellig, oft rasenförmig, manchmal vereinzelt aus dem Holze. Sie sind kuglig, schwarz, kahl und von ziemlich weicher Substanz. Die Mündungen sind manchmal sehr verlängert (bei der Rastatter bis 3—4 Millim.) gekrümmt und an der Spitze, wie dies für die *Ceratostomeen* so charakteristisch ist, fast häutig und durchscheinend. Bei dicht gedrängtem Vorkommen entsteht eine habituelle Aehnlichkeit mit *Melogramma* etc. Die Schläuche sind sehr schmal und gestreckt 180—220 lang, 9—12 breit, die Sporen schmal spindelförmig, stumpflich, bei den englischen Exemplaren 48—54 lang, 3—3½ breit, bei den deutschen 60—70 lang, 4—4½ breit, fast wasserhell und 5—7 mal quergetheilt. Die Autoren zeichnen die Spore mit 12 Septa, aber diese kann ich auch an den reifsten nicht finden, was übrigens vorläufig gleichgiltig ist. Die innere Membran der ziemlich vergänglichen Schläuche findet sich bei beiden Aufsammlungen an der Spitze verdickt und durchbohrt, die Paraphysen sind zahlreich und ausgezeichnet.

Diese Art betrachte ich als den Typus einer *Ceratostomeen*-Gattung mit vielzelligen quergetheilten Sporen, die ich demnach so charakterisire:

*Ceratospaeria* n. gen. Perithecia primitus immersa demum erumpentia, molle coriacea vel submembranacea, plus minus rostrata, asei membrana interna apice incrassata, debiles, sporidia elongata, transverse pluriseptata subhyalina (an semper?), paraphyses distinctae. Spec.: *Ceratosph. lampadophora* (Bkl. et Br.)

Eine andere den *Ceratostomeen* entsprechende Form, welche weiter unten beschrieben wird, hat mauerförmig getheilte Sporen und da sie nicht so ausgezeichnet verlängerte Schnäbel hat, wie die vorerwähnte, so könnte sie, allerdings nur bei oberflächlicher Betrachtung, für eine *Teichospora* mit hyalinen Sporen und stärker entwickelten Mündungen, gehalten werden; sagt doch auch schon Fries von seiner Gruppe der *Ceratostomae*: „*suntum autem affinitas cum Pertusis, Platystomis et Oblectis* (Syst. 471).“ Berücksichtigt man die Eigenthümlichkeiten der Schläuchschichte, insbesondere die höchst vergänglichen Schläuche, mit

an der Spitze verdickter Membran, und die zarte Substanz der Peritheecien, so muss man sogleich erkennen, dass sie mit der Gruppe, welche *Teichospora* etc. angehören, wenig verwandt sei. Diese betrachte ich als den Typus einer *Ceratostomen*-Gattung mit mauertörmigen Sporen, welche definiert wird:

*Rhamphoria* n. gen. Perith., asci, paraph., ut in *Ceratostomata*; sporidia oblonga, ellipsoidea oratare, muriforme divisa, hyalina. Die Beschreibung der Art folgt später.

Eine vierte Formengruppe umfasst endlich Jene mit ausgesprochenen *Sporidia didyma*, von welchen ich ebenfalls zwei Arten beschreibe. Hinsichtlich dieser will ich gleich vorweg bemerken, dass die Schnäbel bei beiden Arten sehr verkürzt sind und gleichsam nur den konischen Peritheecienseitel darstellen, dass also der Einwurf zulässig ist, es fehle hier ein Hauptkennzeichen der *Ceratostomaceen*. Dies kann mich aber nicht irre machen. Wer einige Erfahrung hat, wird nicht der vergeblichen Bemühung nachhängen die Gruppen nach einem einzelnen Kennzeichen zu begrenzen. Es muss die allgemeine Verwandtschaft, dargestellt durch die Uebereinstimmung verschiedener Eigenthümlichkeiten, in Betracht gezogen werden, und da kommt es wohl vor, dass eine oder die andere minder hervortritt. Aehnliche Verhältnisse finden sich bei gut definirten Gruppen, z. B. den *Gnomonien*, *Diaporthen* etc. wo überall sehr kurzschmäbelige Formen vorkommen. Die Gattung wäre demnach zu diagnosticiren:

*Lentomita* n. gen., Perithecia immersa, demum erumpentia et libera, molle coriacea vel submembranacea in rostro plus minus distincto saepe abbreviato attenuata, asci tenues, membrana interna pice incrassata, sporidia didyma, hyalina, paraphyses distinctae.

Schliesslich möchte vielleicht die Bemerkung nicht überflüssig sein, dass damit der Typus der *Ceratostomae* im Allgemeinen noch keineswegs gethan ist. Er findet ausser in den *Gnomonien* noch seine Vertreter in Formen, welche den *Diaporthen* analog sind und nicht ganz mit Recht von Einigen zu *Gnomonia* gezogen werden, sowie in anderen Arten der *Corticolae*, welche einen gewissen Parallelismus mit *Pleospora* etc. Es mangelt aber hier noch an dem nöthigen Material, um mit einiger Aussicht auf Erfolg den leitenden Faden zu suchen. Wohl in Folge eines Uebersehens ist bei Fuckel die Gattung *Rhaphidospora* unter die *Ceratostomaceae* gekommen, mit welchen sie nichts weiter gemein hat als die gewöhnlich verlängerte Mündung. Diese findet vielmehr ihre Verwandten offenbar unter den *Pleosporaceen* in den *Leptosporien*, wie denn auch Fries die ihm bekannten Arten schon in dem

Sinne gruppiert hat. Alles, ohne Ausnahme, auch die *Pyreniden* etc. rechtfertigt diese Stellung.

*Lentomita brevicollis* n. sp. *Perithecia* gregaria e ligno dealbato crampentia dein libera, nuda, glabra, atra, minutula (130 - 150 diam.) conoidea, basi appanata versus apicem in ostiolum brevem conicum attenuata, substantia coriaceo-membranacea, infimo plerumque collapsa; ascis e clavato subcylindraceis in stipitem brevem conjunctis, mox evanescentibus, membrana interna apice parum incrassata, 70 - 75 lqs., 10 - 13 lvs., 8 sporis, sporidiis initio distichis mox monostichis, ellipticis vel oblongis, obtusis, didymis biguttatis, medio rix vel haud constrictis, hyalinis 9 - 13 lqs., 6 - 8 lvs. Paraphyses distinctae ascos paulo superantes ramulosae guttulate.

An abgestorbenem Holze einer Linde bei Czeitsch in Mähren. Juni.

Obwohl die sehr verkürzte, meist nur eine kleine Verlängerung des konischen Scheitels darstellende Mündung diesen Pilz keineswegs beim ersten Anblick als *Ceratostomace* erkennen lässt, ist dessen Zugehörigkeit zu dieser Gruppe wegen der sonstigen zusammenstimmenden Eigenthümlichkeiten kaum zu bezweifeln. Im Uebrigen füge ich der Beschreibung noch bei, dass ich hier auch die entsprechenden Spermogonien aufgefunden habe. Sie sind äusserst klein, mit freiem Auge nicht sichtbar, brechen aus der weiss gewordenen Holzfaser zwischen den Peritheciën hervor und enthalten kleine stabförmige 2 Millim. lange, 0.5 breite hyaline zweitropfige Spermastien. Uebrigens könnte nach Analogie mit vielen anderen *Pyrenomyceten* diese Form auch für die *Pyrenide* mit *Microstylosporen* gelten.

Vorliegende Art ist hinsichtlich der Schlauchschichte der *Sphaeria pomiformis* ähnlich, unterscheidet sich dagegen schon oberflächlich durch die doppelt so kleinen nach aufwärts in den kurzen konischen Hals übergehenden Peritheciën von noch zarterer schlafferer Substanz, welche in keinem Stadium die so charakteristische Form jener der *Sph. pomif.* darstellen. Endlich sind die Schläuche mehr cylindrisch, bei jener keulenförmig, und die Sporen nur Anfangs etwas zweireihig, also eigentlich typisch einreihig. Die Oberfläche der Peritheciën ist bei *Sph. pomiformis* zart granulirt, was wenn sie befeuchtet werden noch deutlicher hervortritt.

Nebenher bemerkt, bin ich der Ansicht, dass *Sph. pomiformis* bei den übrigen als *Melanomma* bezeichneten Arten nicht natürlich untergebracht ist, sondern auch in die Gattung *Lentomita*, also zu den *Ceratostomace* gehöre, trotz der unbedeutenden Mündungen, da die Schläuche



etc. ganz gleichen Bau haben mit anderen Formen dieser Abtheilung. Die Gattung *Melanomma* ist bekanntlich zuerst unter Nitschke's Autorität in Fuckel's Symbolae S. 159 angeführt, aber nicht definiert. Manche dort angeführte Art dürfte wohl besser anders wohin zu stellen sein. Ich betrachte als typische Formen dieser Gattung: *Sph. pulvis pyrius*, *Aspegrenii* etc., welche mit *Sph. pomiformis* sehr geringe Verwandtschaft zeigen.

*Lentomita caespitosa* n. sp. *Perithecia* dense gregaria vel caespitosa, libera, hemisphaerice-conoidea, ostiolo conico saepe abbreviato, glabra, tenua, fragilia, majuscula (300--350 diam.) atra; ascis valde elongatis, tubulosis, in stipitem attenuatis, 150--180 lgs., 14--15 lts., membrana interna apice incrassata, sporidiis oblique monostichis oblonge-ovatis rectis, medio septatis valde constrictisque, parte superiori paulo inflato late rotundato, inferiori attenuato, 17--19 lgs., 8 lts. hyalinis. Paraphyses nullae, tenues, parum superantes apice ramulosae.

An entrindeten Aesten von *Crataegus Oxyacantha* bei Graz, Septbr.

Die Peritheecien stehen in kleinen Gruppen dicht rasenförmig beisammen, haben eine kleine konische, oft sehr verkürzte, leicht abfallende Mündung, sind gebrechlich, und später gefaltet und zusammengedrückt. Die Schläuche sind sehr langgestreckt, mit an der Spitze deutlich verdickter Membran. Die Sporen gleichen jenen von *Didymosphaeria* und manchen *Sphaerellen*. Bei oberflächlicher Untersuchung könnte der ganze Pilz als *Oothia* mit ausnahmsweise hyalinen Sporen gelten. Die charakteristische Verdickung der inneren Schlauchmembran im Zusammenhalte mit den übrigen Eigenthümlichkeiten lassen ihm aber als wesentlich verschieden von jener Pilzgruppe welcher diese Gattung angehört erkennen. Auch *Sphaeria lampadophora*, welche doch so entschieden den Typus von *Ceratostoma* darstellt zeigt oft so dicht beisammenstehende Peritheecien, dass man an ein Stroma denkt und ein *Melogramma* od. dgl. vor sich zu haben glaubt.

*Rhamphoria delicatula* n. sp. *Perithecia* in ligno demutato erumpentia dein libera, minuta, atra, subcarnosa, rostro conoidee-cylindracco perithecii diametro subaequante, saepe curvato; ascis elongate-claratis vel subcylindraccis stipitalis, membrana interna apice incrassata, 130--140 lgs., 12--13 lts (stip. 20--30), sporidiis 8 monostichis, oblongis, ellipsoideis, vel parum ovoides, utrinque rotun-

*datis valde irregulare muriformibus, hyalinis 12—18 lgs., 9—10 lts., circulo gelatinoso cinctis. Paraphyses simplices articulatae guttulatæque.*  
An faulendem Holze bei Brünn.

Hat den Habitus einer *Ceratostoma* mit kurzen Mündungen. Letztere sind oft gekrümmt. Die Peritheecien sind von weicher Substanz, zuerst mehr oder weniger eingesenkt, dann frei. Die Schläuche sind höchst vergänglich, die Sporen in Gestalt und Theilung sehr veränderlich, manchmal rundlich-eiförmig wenig länger als breit, dann wieder oblong, doppelt so lang. Die ganz unregelmässig mauerförmige Theilung, lässt kein bestimmtes Gesetz in der Anzahl der einzelnen Zellen erkennen.

*Teichospora obliqua* Karst. Myc. fenn. 69 an *Pinus* ist wohl als Art sicher von diesem Pilz verschieden, da die hyalinen Sporen 3—5 quer- und einmal längsgetheilt, 22—30 lang, 10—12 breit beschrieben werden, dürfte aber eher zur obigen Gattung als zu *Teichospora* gehören. Karsten macht selbst die Bemerkung: „*Species singularis. Primitus nihil aliud quam rostrum visibile*“, und dann ist es auffallend, dass die Schläuche nicht beschrieben werden, was doch bei den anderen Arten geschieht. Sie sind also dort wahrscheinlich ebenfalls sehr vergänglich.

Taf. IV. Fig. 21.

***Delitschia moravica* n. sp.** *Perithecia* sublibera, plus minus gregaria, minuta (viz 200 diam.) subglobosa, cum ostiolo brevi crassoque conoideo saepe curvato confluentia, atra, basi fibrillosa; vertice setis brevibus (35—50 lgs.) rigidis atris instructa carnosescoriacea; ascis tubulosis rarius parum clavatis, stipitatis 120—150 p. sp. 20—28 stip. lgs., 10—11 lts., sporidiis 8, oblique monostichis, interdum irregulare distichis, oblongis vel ellipsoideis, rectis, medio septatis valde constrictisque, utrinque apiculo verruciformi diluto vel subhyalino, strato gelatinoso cinctis, atro-fuscis, subopacis 20—21 lgs., 8 lts. *Paraphyses crassae articulatae valde superantes simplices vel sparse ramosae.*

Auf Hasenkoth bei Brünn mit *Sporormia intermedia*, *Sordaria macrospora* und *discospora*, welch' Letzterer sie habituell sehr ähnlich ist, im September an verschiedenen Orten.

Ist eine recht ausgezeichnete Art. Ich hielt sie anfangs für die *D. minuta* Fekl., ungeachtet die borstigen Peritheecien und die spitzlichen Sporen dagegen sprachen. Mein geehrter Freund Fueckel, dem ich eine Probe mittheilte, erklärte sie jedoch sogleich als ganz verschieden von seiner Art. Mit irgend welchen anderen bisher beschriebenen kann sie nicht verwechselt werden.

Die beiden Sporenhälften trennen sich hier nicht so leicht als bei den verwandten Formen.

Taf. IV. Fig. 22.

*Delitschia graminis* n. sp. Perithecia in culmis nigrescentibus vel fusciscentibus sparsa, erumpentia, majuscula (350- 400 diam.) globosa, demum depressa, atro-fusca, carnose-coriacea, glabra, ostiolo conico perithecia semidium. sabucquante; ascis e marginis, polymorpha-clavatis, superne inferaeque attenuatis, stipitatis 200-300 sps., 21-16 lts., membrana interna apice incrassata, sporidiis 8, lare distichis vel monostichis, oblongis, rectis, utrinque obtusiusculis, medio uniseptatis biguttatis atro fuscis, opacis, strato gelatinoso cinctis 33-36 sps., 12-15 lts. Paraphyses multae, parum superantes, tenues, ramosae.

An Halmen von *Acena Parlatorii* auf Kalkalpen bei Liezen in Steiermark. August.

Diese merkwürdige, durch die grossen Schläuche und Sporen ausgezeichnete Art, zeigt in so vielen Merkmalen Analogien mit den echten *Sordariaceae*, dass ich sie trotz ihres Vorkommens auf Halmen, freilich mit Vorbehalt, zu *Delitschia* stelle, wo sie, wie ich denke, im Allgemeinen ihre nächsten Verwandten hat. Die etwas fleischige Substanz und die Bildung der Wände der Perithecieen, die eigenthümlichen Schläuche mit ihren vagen veränderlichen Umrissen und der an der Spitze verdickten inneren Membran, selbst die Paraphysen erinnern lebhaft an manche *Sordarien*. Auch die bei vielen Arten dieser Gattung vorkommende (allerdings auch bei manchen *Rosellinien* angedeutete) Eigenthümlichkeit der Schläuche, dass sie durch eine Querwand der inneren Membran vom Anfang an bis zur völligen Entwicklung in ungefähr so viele Kammern getheilt sind, als Sporen vorhanden, ist hier sehr deutlich ausgeprägt. Die Sporen selbst, sind nach der veränderlichen Gestalt der Schläuche sehr unregelmässig gelagert, werden sehr bald undurchsichtig, enthalten in jeder Zelle je einen glänzenden Tropfen, und sind häufig (oder immer?) an den Enden mit einem flachen hyalinen Segmentchen versehen. In der obigen Beschreibung habe ich diesen Umstand nicht erwähnt, da mir seine Beständigkeit vorläufig noch zweifelhaft ist. Der Gallertsaum ist schnell aber bestimmt. Nach Beschreibung und Zeichnung zu urtheilen scheint unser Pilz der von Saccardo beschriebenen *Amphisphaeria ulmicola* (Mycol. Ven. 113. XI. f. 26--29) auf *Cynodon* ähnlich zu sein, ist aber jedenfalls durch die besonderen Dimensionen der Schläuche und Sporen sehr verschieden. Taf. IV. Fig. 23.

*Lophiostoma pinastri* n. sp. Perithecia late gregaria in ligno atrato immersa, globosa, majuscula (300 circa diam.) fragilia, atra, ostiolo haud prominulo lineari anguste-compresso; ascis clavatis in stipitem attenuatis 160—200 lgs., 14—20 lvs., sporidiis 8, mitio plerumque distichis, demum induplicate-vel oblique monostichis, pyriformi-oblongis, rectis, rotundatis, inferne attenuatis, transverse 5-septatis sepimento in longitudine nullo, medio-vel supra medium plus minusve constrictis 24—28 lgs., 8—10 lvs., fascis, guttas 4—5 fermentibus. Paraphyses valde superantes guttulatæ late ramosæ.

An einer Strassenbarrière aus Nadelholz (wahrscheinlich Fichte) bei Lautschitz in Mähren. Mai.

Die bei den meisten *Lophiostoma*-Arten vorkommende Schwärzung oder Bräunung des Substrates tritt hier in ausserordentlicher Entwicklung auf, indem die Holzoberfläche mit einer papierdicken Kruste überzogen ist, welche man beim ersten Anblick fast für das Stroma einer *Eutype* halten möchte. Ausserdem sind die ganz versenkten Perithechien und die kaum hervorragenden fast linienförmigen Mündungen charakteristisch. Von *Lophiostoma compressum*, der die Art vielleicht am nächsten steht, unterscheidet sie sich ausser den erwähnten Eigenthümlichkeiten durch die niemals längsgetheilte Spore. Ich glaube es ist dies die erste Art von den bisher beschriebenen, welche Nadelholz bewohnt.

Taf. IV. Fig. 24.

*Diaporthe (Chorostate) nidulans* n. sp. Stroma e corticis parenchymate immutato formatum, haud elevatum, e peridermio fissis erumpens. Perithecia 4—9 sine ordine monostiche stipitata vel subcircinantia, in corticis parte interiori nidulantia, subglobosa, compressa, ostiolis convergentibus dense stipatis vel concrecentibus mox elongatis mox abbreviatis cylindræis angustis, ascis lanceolatis subsessilibus, 24—30 lgs., 6 lvs., sporidiis 8, distichis cuneate-fusoidis seu inferne attenuatis, plerumque carvatis, utrinque obtusis, mucronatis, non constrictis, 4 guttulis, minutis, hyalinis 8—10 lgs., 2½ lvs.

An durren Zweigen von *Rubus Idaeus* und *fruticosus* bei Graz. August.

Diese in jeder Hinsicht sehr ausgezeichnete Art besitzt den Habitus der „circinatae“ von Valsa, gehört also einem ganz andern Subgenus an, als die Brombeeren bewohnenden *D. rostellata*, *repris* und *insignis*. Die einzelnen Stroma ohne Saumlinie erheben sich nur wenig über die Rindenoberfläche, spalten bald das Periderm meist der Länge nach, sehr kleine Pusteln bildend. Ein ziemlich differentes habituelles Bild gewähren

die Mündungen, je nachdem die Schmäbel verkürzt oder verlängert sind. Im ersten Falle bilden sie dicht zusammengedrängt ein kleines, das Stroma nur wenig überragendes Scheibchen, im andern je nach der Anordnung der Peritheecien Bündel oder Streifen haardünnere Spitzchen. Die erstere Form traf ich an *R. Idaeus*, die letztere an *R. fruticosus*. Ob die Abweichung durch Substrat- oder Standortsverhältnisse bedingt ist, mag dahingestellt bleiben. Beim Abziehen der Rinde bleiben die Peritheecien an dieser haften, wie bei den erwähnten Valsa-Arten, man findet sie in kleinen länglichen Gruppen dicht nebeneinander mit convergirenden Hälsen. Schläuche und Sporen gehören zu den kleinsten der Gattung, letztere sind ein wenig gekrümmt lins- oder keilförmig ohne Spur einer Einschnürung und Abtheilung in der Mitte, mit vier von oben nach unten an Grösse abnehmenden Kernen. Die haardünnen sehr kurzen Spitzchen an beiden Enden sind nur bei sehr scharfer Einstellung wahrnehmbar.

*b) exigua.* Viel kleiner und zarter als die Normart, zu welcher sie sich ungefähr so verhält wie *Diaporthe cecris* zu *D. rostellata*. Die Mündungen nicht vortretend, kaum wahrnehmbar. Sporen 6—7 lang, 2 breit.

An *Robinia chesius* bei Voitsberg. August.

Durch die gehäuften oder peripherisch gestellten Peritheecien und die zu einem punktförmigen Scheibchen vereinigten Mündungen unterscheidet sie sich leicht von *D. cecris*.

***Diaporthe (Clacrostoma) Helicis* n. sp.** *Stroma diatrypeum, basi effusa ligno immersum, in coque superficie crustosum, expansum, medio elevatum, pulvinatum, apice cortici interiori adnatum, fere tectum vix erumpens, minutum, sordide atrum, intus albidum. Peritheecia pauca (2—4) in singulo stromate, globosa, majuscula (0.5 mm.) ostiolo brevi, fragile coriacea subcarbonacea, in lumine diaphana colore sordide violacea; ascis lanceolatis stipite brevi, 15—55 lgs., 7—9 lts., sporidiis fere distichis, fusoides-oblongis, rectis, inaequalateralibus vel parum curvatis, obtusiusculis, medio constrictis 4 septatis 4 guttulatibusque hyalinis, 10—12 lgs., 3—4 lts.*

An *Hedera Helix* bei Eisleben (Joh. Kunze.)

Wenn ich diesen Pilz auf eine allerdings nur kleine Probe hin beschreibe, geschieht es, weil er sich nach den angegebenen Merkmalen immerhin sehr gut von anderen in diese Gruppe gehörigen Arten unterscheiden lässt. Wohl nur zufällig wird man ihn auffinden, wenn die

Rinde nämlich bereits gelockert und theilweise abgestossen ist, was, wie es scheint im Reifezustand gewöhnlich geschieht. In diesem Falle bleibt an der Oberfläche der Holzschicht die Basis, seltener das ganze Stroma, welches mit dem Scheitel der Rinde anhaftet. Aeusserlich sind die Spuren des Pilzes nur wenig zu erkennen. Durch sehr kleine Spalten ragen die Scheitel der Peritheciën auf der Spitze des Stromas hervor. Die Anzahl der Peritheciën in einem Stroma ist an meinen Exemplaren sehr gering. Die erwähnte Färbung ihrer Substanz im durchfallenden Lichte ist nicht intensiv, aber von der gewöhnlichen doch abweichend. Die Schlauchschieht hat keine besondere Eigenthümlichkeit.

*Diaporthe (Tetrastegon) conjuncta* n. sp. Stroma discretum subralscum, sed e corticis parenchymate pallescente, strato angusto cincto, formatum, seminimmersum, subpustulatum. Perithecia 5–12 in singulo stromate, aggregata, innata, subglobosa vel mutua pressione angularia, majuscula (300–500 diam.) collis brevibus (perithecii diam. paulo longioribus) ostioliis minutis vix superantibus, nunc disciforme crumpentibus, nunc solitariis; ascis lanceolate-claratis, subsessilibus 64–80 lgs., 8–9 lts., sporidiis 8, distichis claratis-fusoideis, rectis sed saepe inaequilateralibus, medio vix constrictis, 1 cellularibus, hyalinis, utrinque obtusiusculis, mucronatis 13–15 lgs., 4 lts.

An *Ulna campestris*. Das betreffende Exemplar wurde mir von Herrn Dr. Rabenhorst mitgetheilt.

Diese ist eine der wenigen Arten der Untergattung *Tetrastegon*, in welchen sich hinsichtlich des Stromas eine Analogie mit *Leucostoma* von *Valsa* ausspricht. Das Stroma ist nicht weit ausgebreitet, sondern klein, abgegrenzt, kaum 2 Millim. im Durchmesser und wird nur hin und wieder durch Zusammenfliessen etwas grösser. Abgeschlossen ist es allseitig durch die schwarze Saumschicht in der es wie in einem besonderen Behälter liegt. Da es sich auch halb über die Rindenfläche erhebt, erhält es im Ganzen den Valseentypus. Das Stroma selbst bildet die blass oder weisslich gewordene Rindensubstanz. Die Peritheciën stehen gewöhnlich ziemlich nahe beisammen, in der Regel einreihig, seltener concentrisch. An dem Scheitel der kleinen Pustel, welche das dem Stroma enge anschliessende Periderm bildet, zerreist dieses nur ein wenig sternförmig und die Mündungen erscheinen, entweder einige neben einander oder vereinzelt, ohne weiter hervorzuragen.

Hinsichtlich der Schläuche und Sporen ist keine besondere Eigenthümlichkeit anzuführen. *Diaporthe farcta* (Berkl et Br.) brit. f. 631,

welche mir gut bekannt, gleichfalls Ulmen bewohnend, ist ein ganz anderer Pilz mit weit ausgebreitetem Dyatripeen-Stroma, und ganz einzeln und sparsam stehenden grösseren Peritheecien.

*Diaporthe (Euporthe) trinucleata* n. sp. Stroma maculose, plerumque elongatum, caulium superficiem nigrificans, parte interiori a parenchymate rix diversum. Perithecia plus minusse stipitata, saepe seriata, ligni strato celimo immersa, depresso globosa, rostrata, atra, duriuscula,  $\frac{1}{3}$  mm. circa diametro. Ostiola e basi conoidea subcylindrica vertice conica, perithecciorum diametro aequantia vel superantia; ascis clavatis sessilibus 8 sporis 45--54 lgs., 8-9 lts., sporidiis distichis, oblongis, plerumque parum cuneatis, seu inferne paulum attenuatis, inaequilateralibus saepe fere cymbiformibus, rarissime subrectis, utrinque obtusiusculis breve mucronatis hyalinis 2 septatis rix constrictis, trinucleata, 13--15 lgs., 4--4 $\frac{1}{2}$  lts.

An durren Stengeln von *Eupatorium cannabinum* bei Graz, August.

Wegen der ungewöhnlichen Theilung der Sporen in 3 Zellen oder Kerne liegt die Vermuthung nahe, dass man es hier mit einem abnormen Vorkommen zu thun habe, umsomehr, als sich auf *Eupatorium* auch eine zwischen *D. orthoceras* und *D. linearis* stehende *Diaporthe* mit den gewöhnlichen Sporen dieser Gattung findet. (Auf den in Westendorp et Wallays herb. Cr. belge Nr. 1111 unter *Sphaeria agnita* ausgegebenen Stücken.) Ich führe sie demnach zwar nicht ohne Bedenken hier an, habe aber doch zweierlei Umstände erwogen. Einmal, kommt sie nicht sparsam vor, sondern ich fand sie an verschiedenen Plätzen, konnte sie in Menge sammeln und vielen Freunden mittheilen; auch habe ich bei Untersuchung zahlloser Peritheecien niemals Uebergänge hinsichtlich dieser abnormen Sporentheilung gefunden. Ferner sind, neben dieser Eigenhümlichkeit doch auch noch Grösse und Gestalt der Spore massgebend. Dies gilt namentlich in Hinblick auf *D. orthoceras* und ihre Verwandten, welche kürzere, und besonders schmalere Sporen besitzen. Auch ist bei denen unserer Art die Keilform stets mehr oder weniger ausgeprägt, und sind die borstenähnlichen Anhängsel dauerhafter, als bei nahestehenden Arten, wo sie selbst ein so geübter Beobachter wie Nitschke manchmal übersah.

So lange der Stengel mit der Epidermis und Rinde bekleidet ist, bemerkt man in der Regel nur die etwas vorstehenden Mündungen, welche keine Gruppen oder Reihen bilden, wodurch eine habituelle Annäherung an *D. linearis* entsteht. Wird die Oberfläche der Holzsubstanz bloss-

gelegt, so findet man die, längliche schwarze kleine Flecken bildenden Stromata, welche sich durch Vereinigung auch ausbreiten. So weit ausgeflossene Stroma wie bei der auf *Achillea* vorkommenden *D. orthoceras* sah ich jedoch nie, es ist vielmehr stets die Tendenz nach Streifen vorwaltend. Die Peritheecien sind bald mehr, bald weniger, zuweilen nur dem Stroma eingesenkt, die Mündungen meist nicht sehr lang, gerade und robust.

Von *D. linearis* unterscheidet sie sich demnach ausser durch die Sporen auch noch durch das Stroma. Hinsichtlich der Sporen ist vielleicht noch die Bemerkung am Platze, dass sie an den untersuchten Exemplaren völlig reif, an vielen auch die Schläuche bereits zerstört sind.

Taf. IV. Fig. 26.

*Valsella minima* n. sp. *Conceptacula minutissima* (0.5—0.8 mm. *vix* *aequantia*) *lentiformia cortici interiori adnata et lobum immersa, dura, sordide atra; stromata albida vel nigra, vix clavata, disculo caiguo nigro coronata. Perithecia pauca (3—5) in singulo stromate, circumantia vel stipata, globosa vel compressa, membranacea ostioli brevissimis haud distinctis, punctiformibus, vix superantibus; ascis anguste clavatis 36—44 lgs., 6—7 lts., polysporis, sporidiis fereis cylindricis, curvatis, unicellularibus, subhyalinis 8—10 lgs., 2 lts.*

An abgestorbenen Zweigen von *Viburnum Lantana* bei Voitsberg. October.

Dieser nette Pilz sieht einer verkleinerten *Valsa nigra* habituell ein wenig ähnlich. Man bemerkt — da das Stroma sich kaum erhebt auf der rauhen Rinde nur feine weissliche Pünktchen, die mit freiem Auge jedoch auch leicht zu übersehen sind. Erst bei stärkster Loupenvergrösserung findet man, gewöhnlich am Rande einzelne minutiöse Mündungen. Beim Abziehen der Rinde erkennt man an deren unteren Fläche die mattschwarzen *Conceptacula*.

*Valsella (Valsa) Laschii* (Nitschke) Fekl., welche ihr nahe steht, und die mir wohlbekannt ist, unterscheidet sich schon oberflächlich leicht. Bei dieser schimmert nämlich das oben ganz flachgedrückte mit ringförmigem Rande versehene *Conceptaculum* durch das Periderm, so dass man mit freiem Auge scharfbegrenzte schwarze Scheibchen sieht, ähnlich den Peritheecien einer einfachen *Sphaeria*, in deren Mitte die kleine Scheibe für die Mündung gehalten werden kann. Bei *Valsella minima* ist von all' dem nichts zu sehen, sondern wie erwähnt nur das punkt-



förmige weisse Scheibchen. Die Schläuche sind schmaler, die Sporen kürzer und ebenfalls schmaler.

Es unterliegt keinem Zweifel, dass die alte *Sphacria graminis* verschiedene grasbewohnende Arten umfasst. Zu den von Fuckel bereits unterschiedenen kann ich noch folgende zwei sehr gut definierte hinzufügen.

***Phyllachora didyma* n. sp.** *Stromata gregaria, elongata, angustata, nigra, loculis paucis, globosis, ostiolis saepe protuberantibus, umbilicatis, perforatis; ascis cylindraceis 75–80 lgs., 9–10 lts., stipite brevissime, sporidiis 8, monostichis, ellipsoideis, medio distincte constrictis et obscure septatis, seu didymis, hyalinis, strato gelatinoso cinctis, 10–12 lgs., 7–8 lts. Paraphyses angustae, Spermogonia in stromatis ambitu, spermatis filiformibus tenuissimis, flexuosis, hyalinis, ut videtur continuis sed guttatis, 15 circa lgs., circ.  $\frac{1}{4}$  lts.*

An *Andropogon Gryllus* bei Deutsch-Altenburg im Marchfelde.

Von der häufigen und in der That auch sehr substratvagen *Ph. graminis* unterscheidet sie sich bestimmt durch die nicht eiförmigen, sondern elliptischen, in der Mitte stets mehr oder weniger eingeschnürten Sporen und die Abtheilung. Auch bei den Sporen der ersterwähnten kommen hin und wieder unregelmässige Theilungen des Inhalts vor, dagegen wird bei dieser Art auch wenn das Septum nicht immer deutlich ist, das Charakteristische der Theilung in der Mitte und an der Einschnürung stets erkennbar sein. Die beiden von Fuckel beschriebenen Arten mit getheilten Sporen unterscheiden sich durch die zweireihige Anordnung der letzteren.

***Phyllachora Cynodontis* n. sp.** *Stromata sparsa vel confluentia, suborbicularia vel angularia, atra, tuberculata, peritheciis seu loculis minutis, ostiolis clandestinis; ascis clavatis, stipite longo, angusto, 65–75 lgs., p. sp.: 15–50, 13–16 lts, demum saepe elongatis angustatisque, sporidiis plerumque dense conglobatis 2–3 stichis, interdum oblique monostichis, oecatis, unicellularibus, dilutissime tatis, 8–10 lgs., 5–6 lts. Paraphyses saepe ramosae, paucae Spermata in stromatis parte peripherica nata, filiformia, flexuosa, tenuissima, guttata, hyalina 9–12 lgs., circ.  $\frac{1}{4}$  lts.*

An *Cynodon Dactylon*, Malta (Brenner) bei Marseille (Castagne).

Ist habituell charakterisirt durch das mehr kreisförmige oder breit rhombische Stroma, sonst aber ganz besonders durch die typisch 2–3-reihig angelegten, oft auf einen kleinen Raum des Schlauchlumens zu-

sammengeballten Sporen. Obschon sich Schläuche mit einreihiger Anordnung auch vorfinden, ist bei eingehender Untersuchung wohl zu erkennen, dass dies nicht die Regel ist. An zahlreichen Exemplaren der *Ph graminis*, von verschiedenen Substraten fand ich stets einreihige Schläuche.

*Myrmaccium megalosporum* (Auersw.). *Valsaria megalospora* Auersw. im Tauschverein. *Stroma plus minus discretum, ralscum, hemisphaerice vel conoideo-pulvinatum ac peridermium circum subtectumque, stipatum variis confluentis, extus atro fuscum haud pruinosum, intus fuscum. Perithecia in singulo stromate 3-5 plerumque 4, monosticha, globosa, vel mutua pressione angulosa, collis crassis, brevibus, vertice conicis parum compressis, prominentibus et convergentibus; ascis grandiusculis subcylindraceis inferne attenuatis et pedicellatis 240-250 lgs., p. spor. (stip.: 50-70) 24-26 lts., sporidiis monostichis, cylindraceo-oblongis, utrinque sphaeroideo-rotundatis, rectis, medio uniseptatis vix constrictis, saturate fuscis 33-42 lgs., 13-15 lts. Paraphyses crassae simplices articulatae et guttulate.*

An Erlenrinde bei Leipzig (Auerswald).

Die kleinen pustelförmigen, wenig über 1-1.5 Millim. messenden Stromata sind mehr oder weniger genähert, manchmal an der Basis zusammenfliessend, nur am Scheitel aus der dicht anschliessenden Rinde hervortretend, aussen schwarzbraun und hin und wieder purpurbraun bereift, (niemals roth bestäubt wie bei *M. rubricosum*). Der ganze Pilz hat etwa den Habitus einer Form von *Anthostoma burgidum* mit ein wenig mehr vortretendem Stroma. Die gewöhnliche Anzahl der Perithechien ist 4, welche häufig ziemlich regelmässig kreuzweise stehen. In diesem Falle bilden die am Scheitel des Stromas hervorbrechenden stumpf konischen, breiten, zusammenneigenden, schwarzen Mündungen ebenfalls ein fast regelmässiges Kreuz. Abgesehen von diesen habituellen Merkmalen ist die Art noch ausgezeichnet durch ausserordentlich grosse Schläuche und Sporen, so dass irgend eine Vergleichung mit anderen Arten füglich entfallen kann.

*Diatrypella eutypoides* n. sp. *Stromata perithecigera, tubercula formans, nunc suborbicularia (in cortice) nunc ellipsoidea vel elongata (in ligno), convexa, demum confluentia, stipata, gregaria vel serialim disposita, interdum effusa, superficialia vel parum immersa, rugulosa, extus intusque nigra. Perithecia 2-10, mox in stromate proprio mox in ligni vel corticis parte extimo, plerumque irregulare*

*monostiche nidulantia denseque stipata, globosa, majuscula (300—450 diam.), rostro perithecii diametro eae aequante saepe stromatis superficiem haud superante, crasso, ostiolo obscure sulcato vel integro; ascis anguste clavatis longe pedicellatis 130—180 lgs. (p. spor.: 80—100) 10—12 lts., sporidiis numerosis, cylindraceis, curvatis, obtusis, unicellularibus, dilute fusciscentibus, 7—10 lgs., 1½ lts. Paraphyses filiformes saepe rantes.*

An theilweise entrindeten Ulmenästen bei Lautschitz in Mähren. April.

Nach den, die bekannten Arten umfassenden Beschreibungen Nitschke's kann wohl kaum ein Zweifel darüber bleiben, dass die vorliegende Art zu keiner der in den *Pyren. germ.* angeführten gehöre, und man könnte mit Rücksicht auf den, vielen *Eutypen* — z. B. *E. scabrosa* — entsprechenden Habitus höchstens vermuthen, dass sie vielleicht eher zu *Cryptoralsa* zu ziehen wäre. Dagegen spricht jedoch die Schlauchschichte, insbesondere auch das reichliche Vorkommen von Paraphysen, welche bei dieser Gattung constant zu fehlen scheinen.

Die einzelnen Stroma sind kaum über 1 Millim. gross, auf der Rinde rundlich, auf dem Holze gestreckt, bilden jedoch, indem sie zusammenfliessen grössere Gruppen und auf der Holzoberfläche entlang den Fasern, streifenartige Krusten von mehreren Centim. Länge. Sie sind an der Oberfläche gerunzelt und mattschwarz, im Innern ebenfalls schwarz, wodurch sich dieser Pilz schon allein von Formen der *D. verruciformis* und *facacea* mit mehr ausgebreitetem Stroma unterscheidet. Die unregelmässig einreihigen Perithecieen sind im Stroma, häufiger noch in der oberen Substratmasse eingesenkt, oft gedrängt und deformirt. Ihre Anzahl in jedem gesondertem Stroma ist in der Regel gering. Die Mündungen sind kurz und robust, dort wo sie stärker vorragen undeutlich gefurcht oder gefaltet. Die längsten, und dann breit konischen Schnäbel erreichen ½—¾ Millim. Die allgemeine Form der Schläuche nähert sich oft dem Cylindrischen, mit einer kleinen Erweiterung in der Mitte des sporenführenden Theiles, und ansehnlichem Stiele. Die Sporen sind verhältnissmässig lang und schmal und ziemlich dunkel gefärbt.

Eben als der Druck dieser Abhandlung zum Abschlusse gelangte erhielt ich die nicht minder schmerzliche als unerwartete Nachricht von dem Tode Leopold Fuckel's. Die bleibenden Verdienste, welche sich dieser ausgezeichnete Mann namentlich um die Systematik in der Mycologie durch vieljährige ununterbrochene Studien erworben hat, werden wohl an einem passenderen Orte von berufener Seite gewürdigt werden. Es ist mir jedoch unter dem Eindrucke der Nachricht unmöglich meine kleine Arbeit zu schliessen, ohne an diesem frischen Grabe hervorzuheben, wie viel ich dem Hingeschiedenen während unseres durch eine lange Reihe von Jahren geführten brieflichen Verkehrs zu danken hatte.

Gleich Fries in seiner „*summa vegetabilium*“ hat Fuckel, wie man weiss, unter dem bescheidenen Titel von „Beiträgen zur Kenntniss der rheinischen Pilze“ Arbeiten von grossem allgemeinem Werthe veröffentlicht. Bei dem gegenwärtigen unfertigen Zustande der Mycologie ist nicht darauf zu rechnen, dass Anschauungen von heute für lange Zeit durchweg unverändert ihre Geltung behalten sollten. Man macht aber nicht den zweiten Schritt vor dem ersten und die Freunde der Mycologie wissen recht wohl, dass namentlich hinsichtlich der Micromyceten Fuckel's Arbeiten eben so wichtig sind, als die Fries'schen „für die Mycologie im Allgemeinen epochemachend waren. Ehre seinem Andenken!

## Erklärung der Tafel IV.

Sporenzeichnungen, sämmtliche in  $\frac{650}{1}$ .

- Fig. 1 *Pleospora vagans*; a) *arenaria*, b) *pusilla*.
- 2 " *coronata*.
- 3 " *oblongata*.
- 4 " *Bardanae*.
- 5 " *setigera*.
- 6 " *Andropogi*.
- 7 " *microspora*.
- 8 " *pyrenica*.
- 9 " *donacina*.
- 10 " *punctiformis*.
- 11 " *vulgaris*.
- 12 " *media*.
- 13 " *Athyllidis*.
- 14 " *herbarum*; a) von Rumer, b) von Lychuis.
- 15 " *rubicunda*.
- 16 " *Fueckliana* (*Androsaccs* Fueckel).
- 17 " *hispida*.
- 18 " *helvetica*.
- 19 " *niculis*.
- 20 " *phacospora*; a) *megalospora*, b) *brachyspora*.
- 21 *Rhamphoria delicatula*.
- 22 *Delitschia morarica*.
- 23 " *graminis*.
- 24 *Lophiostoma pinastri*.
- 25 *Epicymatia commutata*.
- 26 *Diaporthe trinucleata*.

# U e b e r s i c h t

ber

im Jahre 1875

in Mähren und österr. Schlesien, sowie zu Freistadt in Ober-Oesterreich  
angestellten phänologischen Beobachtungen.

Die nachfolgenden Daten lieferten:

In Bärn Herr Johann Gans; in Znaim Herr Professor Adolf Oborny;  
in Freistadt Herr Professor Urban

## I. Pflanzenreich.

### 1. Bäume und strauchartige Gewächse.

#### a) Laubentfaltung.

#### Bärn:

*Acer platanoides* 18.5, *Aesculus Hippocastanum* 17.5, *Alnus glutinosa* 22.5,  
*Betula alba* 17.5, *Corylus Avellana* 12.5, *Fagus sylvatica* 17.5, *Fraxinus excel-*  
*sior* 22.5, *Pinus Larix* 17.5, *Prunus Padus* 13.5, *Ribes Grossularia* 1.5, *R. rubrum*  
6.5, *Robinia Pseud' Acacia* 28.5, *Rosa canina* 12.5, *Rubus Idaeus* 18.5, *Sambucus*  
*nigra* 13.5, *Syringa vulgaris* 1.5, *Tilia grandifolia* 20.5, *T. parvifolia* 22.5,

#### Znaim.

*Acer platanoides* 28.4, *Aesculus Hippocastanum* 26.4, *Betula alba* 3.4,  
*Crataegus Oxyacantha* 30.4, *Cytisus Laburnum* 1.5, *Daphne Mezereum* 1.5,  
*Evonymus europaeus* 20.4, *E. verrucosus* 1.5, *Juglans regia* 10.5, *Ligustrum*  
*vulgare* 21.4, *Pyrus communis* 21.4, *Ribes aureum* 25.4, *Robinia Pseud' Acacia*  
10.5, *Salix fragilis* 21.4, *Sorbus Aucuparia* 25.4, *Syringia vulgaris* 21.4, *Tilia*  
*grandifolia* 25.4, *Ulmus campestris* 19.4, *U. effusa* 23.4, *Vitis vinifera* 12.5.

## b) Blüthe.

Beobachtete Pflanze	Barn	Freistadt Ob. Oesterr.	Znaim	Brunn
<i>Acer platanoides</i>	17.5	21.5	2.5	
<i>Aesculus Hippocastanum</i>	30.5		15.5	12.5
<i>Alnus glutinosa</i>	—	16.1	6.1	—
<i>Berberis vulgaris</i>	4.6	26.5	19.5	—
<i>Betula alba</i>	—	—	27.1	—
<i>Cornus mas</i>	—	—	20.1	—
„ <i>sanguinea</i>	—	—	8.6	—
<i>Corylus Avellana</i>	12.1	10.4	3.1	1.1
<i>Crataegus Oxyacantha</i>	9.6	—	20.5	—
<i>Cytisus Laburnum</i>	—	26.5	19.5	—
<i>Daphne Mezereum</i>	19.1	16.1	—	—
<i>Evonymus europaeus</i>	—	—	8.5	—
<i>Genista germanica</i>	—	—	31.5	—
„ <i>tinctoria</i>	—	—	2.6	—
<i>Ligustrum vulgare</i>	—	—	10.6	—
<i>Lonicera Caprifolium</i>	—	—	27.5	—
„ <i>Xylosteum</i>	31.5	—	12.5	—
<i>Morus alba</i>	—	—	—	—
<i>Philadelphus coronarius</i>	16.6	12.6	6.6	—
<i>Pinus silvestris</i>	7.6	—	19.5	—
<i>Populus pyramidalis</i>	8.5	28.1	—	—
„ <i>tremula</i>	30.1	12.1	10.1	—
<i>Prunus Armeniaca</i>	—	—	29.1	—
„ <i>avium</i>	19.5	11.5	3.5	1.5
„ <i>Cerasus</i>	—	—	10.5	—
„ <i>domestica</i>	—	—	7.5	—
„ <i>Padus</i>	21.5	11.5	8.5	9.5
„ <i>spinosa</i>	—	—	5.5	—
<i>Pyrus communis</i>	25.5	6.5	6.5	—
„ <i>Malus</i>	21.5	—	9.5	—
<i>Rhamnus Frangula</i>	11.6	—	28.5	—
<i>Ribes aureum</i>	—	—	8.5	—
„ <i>Grossularia</i>	8.5	6.5	26.1	—
„ <i>rubrum</i>	10.5	—	6.5	—
<i>Robinia Pseud' Acacia</i>	18.6	15.6	2.6	5.6
<i>Rosa canina</i>	9.6	—	2.6	—
<i>Salix Caprea</i>	16.5	—	13.1	—
„ <i>fragilis</i>	—	—	9.5	—
<i>Sambucus nigra</i>	19.6	6.6	1.6	30.5
„ <i>racemosa</i>	—	16.5	12.6	—
<i>Sorbus Aucuparia</i>	5.6	—	—	—
<i>Syringa vulgaris</i>	1.6	22.5	12.5	—
<i>Tilia grandifolia</i>	29.6	—	18.6	20.6
<i>Ulmus campestris</i>	7.5	—	19.1	—
<i>Vaccinium Myrtillus</i>	18.5	—	10.5	—
<i>Viburnum Opulus</i>	11.6	—	29.5	—
<i>Vinca minor</i>	—	—	6.5	—

Ausserdem wurden notirt in

Barn:

*Calluna vulgaris* 8.8, *Fagus sylvatica* 1.6, *Juniperus communis* 2.6, *Lonicera nigra* 31.5, *Prunus Mahaleb* 27.1, *Rosa alba* 26.6, *R. lutea* 22.6, *R. centi-*

folia 30.6, Rubus caesius 21.6, Spiraea Ulmaria 27.6, Tilia parvifolia 11.7.

#### Freistadt:

Fraxinus excelsior 3.5, Lycium barbarum 30.5, Populus nigra 28.4, Salix amygdalina 16.5.

#### Znaim:

Acer campestre 7.5, Cydonia vulgaris 26.5, Daphne cneorum 1.5, Evonymus verucosus 20.5, Fraxinus excelsior 8.5, Juglans regia 19.5, Juniperus communis 20.5, Lycium barbarum 17.5, Persica vulgaris 27.4, Populus canescens 24.4, Prunus Mahaleb 8.5, Quercus pedunculata 19.5, Rosa pimpinellifolia 27.5, Sorbus torminalis 21.5, Staphyllea pinnata 20.5, Tilia parvifolia 1.7, Ulmus effusa 16.4, Viburnum Lantana 19.5, Viscum album 17.4, Vitis vinifera 19.6.

### e. Fruchtreife und weitere Beobachtungen.

#### Bärn.

Aesculus Hippocastanum 25.9, Berberis vulgaris 25.9, Corylus Avellana 30.8, Crataegus Oxyacantha 18.9, Fagus sylvatica 21.9, Populus tremula 3.6, Prunus Cerasus 15.7, Pr. Padus 28.7, Pr. domestica (Zwetschke) 15.9, Pr. spinosa 15.9, Pyrus communis 30.8, P. Malus 20.8, Rhamnus cathartica 21.9, Ribes Grossularia 8.7, R. rubrum 9.7, Rosa canina 2.9, Rubus Idaeus 15.7, R. agrestis 11.8, Sambucus nigra 2.9, Sorbus Aucuparia 30.9, Ulmus campestris 20.6, Vaccinium Myrtillus 30.6, V. Vitis idaea 9.8.

#### Znaim:

Am 16. März erschienen die ersten Frühlingsboten: Anemone Pulsatilla und Galanthus nivalis, bald darauf folgte Frost, Schnee und bedeutende Kälte, so dass das Wiedererwachen der Natur erst am 6. April mit dem Blühen von Anemone hepatica notirt wurde.

## 2. Krautartige Gewächse.

Die mit einem Sternchen bezeichneten Arten sind im Garten cultivirt.

### a) Blüthe.

Beobachtete Pflanze	Bärn	Freistadt	Znaim
Achillea Millefolium . . . . .	20.6	—	2.6
Adoxa Moschatellina . . . . .	—	—	1.5
Agrostemma Githago . . . . .	—	—	10.6
Ajuga genevensis . . . . .	—	—	18.5
„ reptans . . . . .	12.5	6.5	14.5
Alopecurus pratensis . . . . .	—	—	19.5
Anemone Hepatica . . . . .	10.4	16.4	6.4
„ nemorosa . . . . .	29.4	—	24.4
„ Pulsatilla . . . . .	—	—	16.3



## a) Blüthe.

Beobachtete Pflanze	Birn	Frelstadt	Zusam
<i>Anemone ranunculoides</i>	—	—	24.3
<i>Anthemis tinctoria</i>	—	—	8.6
<i>Aquilegia vulgaris</i>	—	—	1.6
<i>Asarum europaeum</i>	6.5	—	16.4
<i>Asperula odorata</i>	6.6	—	20.5
<i>Barbarea vulgaris</i>	—	16.5	14.5
<i>Caltha palustris</i>	27.4	—	1.5
<i>Cardamine pratensis</i>	—	6.5	10.5
<i>Centaurea Cyanus</i>	11.6	—	2.6
<i>Cerastium arvense</i>	—	—	12.5
<i>Chelidonium majus</i>	21.5	11.5	9.5
<i>Chrysanthemum Leucanthemum</i>	12.5	—	27.5
<i>Chrysosplenium alternifolium</i>	20.4	—	1.5
<i>Convallaria majalis</i>	27.5	—	21.5
<i>Corydalis digitata</i>	—	—	15.4
<i>Cychorium Intybus</i>	12.7	—	6.4
<i>Dianthus Carthusianorum</i>	—	—	28.5
* <i>Diclytra spectabilis</i>	20.5	—	29.5
<i>Draba verna</i>	4.5	3.5	14.4
<i>Echium vulgare</i>	12.6	—	8.6
<i>Euphorbia Cyparissias</i>	—	—	1.5
<i>Fragaria elatior</i>	26.5	—	10.5
<i>vesca</i>	12.5	6.5	15.5
* <i>Fritillaria Imperialis</i>	13.5	—	3.5
<i>Gagea arvensis</i>	28.4	—	10.4
<i>lutea</i>	—	—	15.4
<i>Galanthus nivalis</i>	—	—	10.3
<i>Galeobdolon luteum</i>	22.5	15.5	12.5
<i>Galium verum</i>	18.6	—	24.5
<i>Geum urbanum</i>	9.6	—	29.5
<i>Glechoma hederacea</i>	10.5	—	30.5
<i>Gnaphalium dioicum</i>	—	—	13.5
<i>Helianthemum vulgare</i>	7.6	—	—
<i>Hieracium Pilosella</i>	11.6	—	18.5
<i>Holosteum umbellatum</i>	—	—	27.4
<i>Hypericum perforatum</i>	30.6	18.6	12.6
<i>Lamium album</i>	18.5	—	12.5
<i>maculatum</i>	—	—	4.5
<i>purpureum</i>	—	—	6.5
<i>Lathraea squamaria</i>	—	—	27.4
* <i>Lilium bulbiferum</i>	18.6	—	10.6
<i>Linaria vulgaris</i>	9.6	—	8.6
<i>Lithospermum arvense</i>	11.5	—	—
<i>Lychnis Flos cuculi</i>	6.6	21.5	27.5
<i>Viscaria</i>	5.6	21.5	13.5
<i>Lysimachia Nummularia</i>	24.6	—	8.6
<i>Myosotis silvatica</i>	—	—	30.4
<i>Orchis Morio</i>	—	—	15.5
<i>Orobus vernus</i>	—	—	9.5
<i>Oxalis Acetosella</i>	12.5	3.5	30.4
* <i>Paeonia officinalis</i>	—	—	27.5
<i>Pedicularis palustris</i>	—	—	—

## a) Blüthe.

Beobachtete Pflanze	Bärn	Freistadt	Zürich
<i>Pisum sativum</i> . . . . .	—		24.5
<i>Plantago lanceolata</i> . . . . .	20.5	16.5	20.5
<i>Platanthera bifolia</i> . . . . .		—	9.6
<i>Polygala vulgaris</i> . . . . .	30.5		21.5
<i>Polygonum Bistorta</i> . . . . .			
<i>Potentilla anserina</i> . . . . .	3.6		24.5
„ <i>verna</i> . . . . .		25.1	10.1
<i>Primula elatior</i> . . . . .			30.4
„ <i>officinalis</i> . . . . .	28.4		24.4
<i>Pulmonaria officinalis</i> . . . . .	2.5	—	10.4
<i>Ranunculus acris</i> . . . . .	22.5	11.5	10.5
„ <i>Ficaria</i> . . . . .	30.4		20.4
<i>Rumex Acetosa</i> . . . . .	—		7.5
<i>Salvia pratensis</i> . . . . .	—	—	17.5
<i>Saxifraga granulata</i> . . . . .	29.5	—	7.5
<i>Scrophularia nodosa</i> . . . . .	17.6		19.5
<i>Secale cereale</i> . . . . .	25.6	22.6	25.5*
<i>Sedum acre</i> . . . . .	19.6	6.6	29.5
<i>Senecio Jacobaea</i> . . . . .	6.7	—	26.6
<i>Solanum Dulcamara</i> . . . . .	17.6		9.6
<i>Stellaria Holostea</i> . . . . .	19.5		7.5
<i>Symphytum officinale</i> . . . . .	29.5	16.5	16.5
<i>Taraxacum officinale</i> . . . . .	11.5	—	1.5
<i>Trifolium pratense</i> . . . . .	8.6	—	15.5
„ <i>repens</i> . . . . .	—	—	24.5
<i>Triticum vulgare</i> . . . . .	7.7*	—	14.6
<i>Turritis glabra</i> . . . . .	—	—	22.5
<i>Tussilago Farfara</i> . . . . .	—	—	9.4
<i>Urtica urens</i> . . . . .	—	—	8.6
<i>Veronica agrestis</i> . . . . .	29.4	—	—
„ <i>Chamaedrys</i> . . . . .	—	—	12.5
„ <i>triphyllos</i> . . . . .	—	—	27.4
<i>Vicia sativa</i> . . . . .	27.6	—	14.6
<i>Viola odorata</i> . . . . .	27.4	12.4	10.4

\* aestivum.

Ausserdem wurden notirt in

## Bärn.

*Aconitum Lycoctonum* 25.6, *A. Napellus* 10.7, *Agrimonsa Eupatorium* 12.7, *\*Agrostemma coronaria* 1.7, *Alchemilla vulgaris* 7.5, *Althea officinalis* 9.8, *Anthemis Cotula* 10.6, *A. tinctoria* 27.6, *Aquilegia vulgaris* 4.6, *Arctium Lappa* 27.7, *\*Asclepias cornuti* 11.7, *\*Aster chinensis* 31.7, *Astragalus glycyphyllos* 26.5, *Avena sativa* 8.7, *Bellis perennis* 5.4, *Briza media* 22.6, *Bromus arvensis* 3.7, *\*Calendula officinalis* 6.7, *Carex praecox* 5.5, *Carlina acaulis* 31.7, *Carum Carvi* 5.6, *Centaurea Jacea* 2.7, *C. Scabiosa* 7.7, *Cirsium rivulare* 10.6, *Clematis Vitalba* 29.7, *Colechicum autumnale* 20.8, *Convolvulus arvensis* 26.6, *Corydalis bulbosa* 1.5, *Cuscuta europaea* 9.7, *Dactylis glomerata* 21.6, *\*Delphinium Ajacis*

28.7, *Dianthus plumarius* 20.6, *Equisetum arvense* 7.5, *Euphrasia officinalis* 15.7, *Galeopsis Ladanum* 10.7, *Galium Mollugo* 23.6, *Genista germanica* 6.6, *Gentiana ciliata* 20.8, \**Georgina variabilis* 19.7, *Geum rivale* 23.5, *Gladiolus communis* (?) 26.6, *Gnaphalium dioicum* 20.5, \**Helianthus annuus* 9.8, \**Hesperis matronalis* 8.6, *Hordeum distichon* 5.7, *Impatiens noli tangere* 13.7, *Lathyrus heterophyllus* 22.6, *Lepidium campestre* 10.5, \**Lilium candidum* 10.7, *Linum usitatissimum* 15.7, \**Lychnis chalcidonica* 2.7, *L. Githago* 23.6, *Majanthemum bifolium* 13.6, *Melampyrum arvense* 4.7, *M. silvaticum* 13.6, *Menyanthes trifoliata* 28.5, \**Narcissus poeticus* 22.5, \**N. Pseudo-Narcissus* 1.5, *Onopordon Acanthium* 3.7, *Orchis maculata* 25.5, *Papaver somniferum* 11.7, *Parnassia palustris* 11.8, *Pedicularis palustris* 21.5, \**Phlox hybrida* 11.8, *Poa pratensis* 16.6, *Paeonia officinalis* 8.6, *Polygonum aviculare* 18.7, *P. Hydropiper* 8.8, *P. Convolvulus* 8.7, *Prenanthes purpurea* 9.7, \**Primula Auricula* 2.5, *Scabiosa arvensis* 21.6, *Sedum villosum* 17.6, *S. Telephium* 29.7, *Solanum tuberosum* 5.7, *Solidago Virgaurea* 30.9, \**Tagetes patula* 18.7, *Tanacetum vulgare* 14.7, *Thlaspi perfoliatum* 6.5, *Thymus serpyllum* 23.6, *Termentilla erecta* 26.5, *Tragopogon pratense* 10.6, \**Trapaeolum majus* 28.7, *Tussilago Petasites* 22.4, *Verbascum nigrum* 29.6, *Veratrum album* 13.7, *Vicia lathyroides* 2.6, *Vinca minor* 8.5, *Viola arvensis* 2.5, *V. palustris* 13.5, *V. silvestris* 25.5.

#### Freistadt:

*Anthriscus silvestre* 16.5, *Arnica montana* 5.6, *Campanula patula* 22.5, *C. persicifolia* 21.6, *C. rapunculoides* 20.6, *Cardamine amara* 15.5, *Carum carvi* 25.5, *Centaurea cyamus* 4.6, *Chenopodium bonus Henricus* 6.5, *Convolvulus arvensis* 10.6, *Dianthus deitoides* 21.6, *Jasione montana* 48.6, *Lychnis diurna* 6.5, *Menyanthes bifoliata* 16.5, *Narcissus poeticus* 6.4, *Phyteuma nigrum* 25.5, *Potentilla verna* 25.4, *Ranunculus bulbosus* 21.5, *R. lanuginosus* 16.5, *Soldanella montana* 25.4, *Symphytum tuberosum* 15.5, *Valeriana dioica* 15.5.

#### Znaim:

*Anchusa officinalis* 12.5, *Anthoxanthum odoratum* 19.5, *Asparagus officinalis* 26.5, *Arabis arenosa* 1.5, *Campanula rotundifolia* 27.5, *Carum carvi* 19.5, *Cerastium triviale* 18.4, *Ceratocephalus orthoceras* 9.4, *Convallaria Polygonatum* 10.5, *Delphinium Consolida* 1.6, *Epilobium angustifolium* 9.6, *Farsetia incana* 23.5, *Geranium Robertianum* 22.5, *Hyoseyanus niger* 26.5, *Jasione montana* 4.6, *Iris germanica* 20.5, *Onobrychis sativa* 29.5, *Papaver Rhoeas* 19.5, *Sisymbrium Alliaria* 8.5, *Solanum tuberosum* 8.6.

### b) Fruchtreife.

#### Bärn:

*Eryum lens* 20.8, *Fragaria vesca* 13.6, *Hordeum vulgare* 11.8, *Leontodon Taraxacum* 4.6, *Pisum sativum* 20.8, *Secale cereale aestivum* 8.8, *S. c. hybernum* 8.7, *Tussilago farfara* 30.5.

#### Freistadt:

*Fragaria vesca* 8.6, *Taraxacum officinalis* 14.5, *Heumaid* 4.6.

## II. Thierreich.

	Erstes Erscheinen		Erstes Erscheinen
<b>Bärn.</b>		<i>Acridium stridulum</i> . . .	12.7
<b>Aves.</b>		<b>Arachnida.</b>	
<i>Alauda arvensis</i> . . . . .	13.3	<i>Phalangium Opilio</i> . . .	4.7
<i>Cuculus canorus</i> . . . . .	7.5		
<i>Fringilla coelebs</i> . . . . .	5.4	<b>Freistadt.</b>	
<i>Gallinula crex</i> . . . . .	28.6	<b>Aves.</b>	
<i>Hirundo rustica</i> . . . . .	7.5	<i>Coturnix dactylisomans</i> . .	17.5 <sup>3)</sup>
<i>Motacilla alba</i> . . . . .	5.4	<i>Crex pratensis</i> . . . . .	30.5 <sup>3)</sup>
<i>Ruticilla Phoenicurus</i> . . .	10.1	<i>Cuculus canorus</i> . . . . .	9.5 <sup>3)</sup>
<i>Turdus musicus</i> . . . . .	4.5	<i>Cypselus apus</i> . . . . .	6.5
<b>Reptilia.</b>		<i>Fringilla serinus</i> . . . . .	15.4
<i>Lacerta agilis</i> . . . . .	29.4	<i>Hirundo rustica</i> . . . . .	10.4
<b>Insecta.</b>		" " " " " " " " " "	21.4 <sup>4)</sup>
<i>Aphodius fimetarius</i> . . . . .	1.5	<i>Jynx torquilla</i> . . . . .	10.5 <sup>3)</sup>
<i>Cicindela campestris</i> . . . .	5.5	<i>Motacilla alba</i> . . . . .	2.3
<i>Coccinella 7punctata</i> . . . .	2.5	<i>Oriolus galbula</i> . . . . .	16.5 <sup>3)</sup>
<i>Melolontha vulgaris</i> . . . . .	23.5	<i>Sturnus vulgaris</i> . . . . .	7.3
<i>Necrophorus Vespilo</i> . . . . .	19.5	" " " " " " " " " "	30.5 <sup>2)</sup>
<i>Pterostichus cupreus</i> . . . . .	12.4	<i>Sylvia hortensis</i> . . . . .	10.5 <sup>5)</sup>
<i>Rhizotrogus solstitialis</i> . . .	27.6	" " " " " " " " " "	2.4
<i>Arge Galathea</i> . . . . .	1.7	<b>Insecta.</b>	
<i>Argynnis Aglaja</i> . . . . .	10.7	<i>Aglia Tau (♂)</i> . . . . .	16.5
<i>Coenonympha Pamphylus</i> . . .	23.6	<i>Anthocharis Cardamines</i> . .	15.5
<i>Gonopteryx Rhamni</i> . . . . .	20.4	<i>Atychia Statices</i> . . . . .	21.6
<i>Papilio Machaon</i> . . . . .	29.7	<i>Cossus ligniperda</i> . . . . .	10.6 <sup>4)</sup>
<i>Pieris Brassicae</i> . . . . .	11.6	<i>Gonopteryga Rhamni</i> . . . .	6.4 <sup>1)</sup>
<i>Plusia Gamma</i> . . . . .	22.6	<i>Hipparchia Janira</i> . . . . .	12.8 <sup>2)</sup>
<i>Vanessa Antiopa</i> . . . . .	22.4 <sup>1)</sup>	" " " " " " " " " "	21.6
" " " " " " " " " "	27.7 <sup>2)</sup>	<i>Lasiocampa lanestris</i> . . . .	5.4 <sup>1)</sup>
" " " " " " " " " "	8.5 <sup>1)</sup>	<i>Macroglossa bombylififormis</i>	15.5
" " " " " " " " " "	13.7 <sup>2)</sup>	<i>Polyommatus phloreas</i> . . .	9.5
" " " " " " " " " "	10.4 <sup>1)</sup>	<i>Papilio Podalirius</i> . . . . .	22.5
<i>Zygaena Filipendula</i> . . . . .	26.6	<i>Psyche graminella (♂)</i> . . .	16.5
<i>Bombus terrestris</i> . . . . .	30.4	<i>Smerinthus Populi</i> . . . . .	18.5
<i>Vespa vulgaris</i> . . . . .	21.5	" " " " " " " " " "	12.6
<i>Scatophaga stercoraria</i> . . .	29.4	<i>Thecla Rubi</i> . . . . .	15.5
<i>Libellula Virgo</i> . . . . .	21.6	<i>Vanessa Antiopa</i> . . . . .	19.4
" " " " " " " " " "	29.6	" " " " " " " " " "	10.4
		" " " " " " " " " "	6.4
		" " " " " " " " " "	14.3
		<i>Astynomus aedilis</i> . . . . .	15.4
		<i>Chalcophora Mariana</i> . . . .	1.6

1) Ueberwintert. 2) Sommergeneration. 3) Erster Ruf. 4) Am Nestplatze.  
5) Flügel Junge. 6) Die Raupe. 7) ♂ und ♀ in Menge.

	Erstes Erscheinen		Erstes Erscheinen
<i>Cicindela campestris</i> . . . . .	19.4	<i>Upupa epops</i> . . . . .	15.4 <sup>1)</sup>
<i>Melolontha vulgaris</i> . . . . .	17.5	<i>Lusciola luscinia</i> . . . . .	8.5 <sup>6)</sup>
<i>Rhizotrogus solstitialis</i> . . . . .	18.6		
		Reptilia.	
<i>Apis mellifica</i> . . . . .	10.4	<i>Lacerta agilis</i> . . . . .	8.5
<i>Chironomus plumosus</i> . . . . .	30.4 <sup>1)</sup>	<i>viridis</i> . . . . .	8.5
<i>Gryllus campestris</i> . . . . .	15.5 <sup>2)</sup>	<i>Tropidonotus natrix</i> . . . . .	21.4
<i>Machylis polypoda</i> . . . . .	6.4 <sup>3)</sup>		
<i>Iygaeus apterus</i> . . . . .	5.4 <sup>4)</sup>	Insecta.	
<b>Znaim.</b>		<i>Colias Rhamni</i> . . . . .	5.4
Aves.		<i>Pontia Cardamines</i> . . . . .	11.5
<i>Alauda arvensis</i> . . . . .	5.4 <sup>5)</sup>	<i>Vanessa Urticae</i> . . . . .	10.1
<i>Cuculus canorus</i> . . . . .	11.4 <sup>6)</sup>	<i>Amphimolus solstitialis</i> . . . . .	25.4
		<i>Doreadion rufipes</i> . . . . .	13.4
		<i>Lucanus cervus</i> . . . . .	1.6
		<i>Melolontha vulgaris</i> . . . . .	9.5
		<i>Oryctes nasicornis</i> . . . . .	27.5
		<i>Staphylinus erythropterus</i> . . . . .	13.4

1) Schwärmend. 2) Zirpt in Menge. 3) Sich sonnend. 4) Mehrfach in copula. 5) Erster Sang. 6) Erster Ruf. 7) Erscheint in der Regel viel früher A. T.



# Meteorologische Beobachtungen

aus Mähren und Schlesien im Jahre 1875.

Zusammengestellt, mit Unterstützung mehrerer Mitglieder,

von **Joh. G. Schoen.**

## Beobachtungs - Stationen.

Name	Länge von Petro	Breite	Seehöhe in Meter	Die Station besteht seit dem Jahre	Beobachter	Seit dem Jahre
Barany . . . . .	36° 16'	49° 26'	651.0	1873	Herr Theodor Langer.	
Ostrawitz . . . . .	36 3	49 29	420.4	1872	„ Joh. Jackl.	
Gross-Karlowitz . . . . .	35 59	49 21	515.1	1873	„ A. Johnen.	
Speitsch . . . . .	35 28	49 32	351.6	1866	„ A. Schwarz.	
Mähr. Weisskirchen . . . . .	35 23	49 33	266.1	1874	„ Dr. G. Hassler.	
Bistritz am Hostein . . . . .	35 20	49 21	311.1	1863	„ Dr. Leop. Toff.	
Prerau . . . . .	35 7	49 35	217	1874	„ L. Jehle.	
Koritschan . . . . .	34 50	49 6	276.8	1873	„ Franz Pataniček.	
Komorau-Chwalkowitz . . . . .	34 50	49 11	337.1	1873	„ Carl Rauch. später J. Neusser.	
Göding . . . . .	34 48	48 51	168.8	1873	Herren Franz Hahn und K. Fleischacker.	
Barzdorf . . . . .	34 44	50 23	262.3	1870	Herr Dr. Pagels.	
Schönberg M. . . . .	34 38	49 58	327.1	1865	„ Jos. Paul. jun.	
Brünn . . . . .	34 17	49 12	219.0	1848	„ Dr. Olexik.	
Zwittau (Vierzighuben) . . . . .	34 10	49 43	418.5	1873	„ Jos. Kleiber.	
Grussbach . . . . .	34 4	48 40	167.3	1874	„ Dr. C. Briem.	
Rožinka . . . . .	33 53	49 29	483.3	1874	„ Jos. Stursa.	
Znaim . . . . .	33 43	48 51	260.0	1872	„ V. Bartel.	
Schelletau . . . . .	33 20	49 8	555	1874	„ Carl v. Kammel.	
Erlau . . . . .	33 14	49 23	512.1	1874	Herren Prof. A. Honsig und Grassl.	

Die Genannten seit dem Beginne der Beobachtungen.

### Beobachtungs-Stunden:

7 Uhr Morgens, 2 Uhr Nachmittags, 10 Uhr Abends:

Bistritz am Hostein und Znaim (I—III und X—XII).

6 Uhr Morgens, 2 Uhr Nachmittags, 10 Uhr Abends:

Barany, Ostrawitz, Speitsch, Mähr.-Weisskirchen, Koritschan, Komorau,  
Barzdorf, Brünn und Znaim (IV—IX).

7 Uhr Morgens, 2 Uhr Nachmittags, 9 Uhr Abends:

Gr.-Karloowitz, Prerau, Göding, Schönberg, Zwittau, Grussbach, Rožinka,  
Schelletau.

8 Uhr Morgens, 2 Uhr Nachmittags, 9 Uhr Abends:

Iglau.


Im Jahre 1875 kam als neue Station hinzu: Prerau. Der Beobachter  
L. Jöhle war so freundlich auch noch seine Aufschreibungen aus dem  
Jahre 1874 dem Vereine zu Gebote zu stellen. Diese sind in einem  
Anhange beigelegt.

In Grussbach hat Herr Dr. C. Briem die Beobachtungen über  
Bodentemperatur fortgesetzt und durch solche über Bodenfeuchtigkeit  
wie auch über die Temperatur des Teiches ergänzt. Herr Oberförster  
J. Johnen hat wieder vergleichende Niederschlagsmessungen vorge-  
nommen und mit Beginn des laufenden Jahres auch die Temperatur des  
eczva-Flusses regelmässig beobachtet.

Notirungen über Verdunstung liegen vor, von Gross-Karloowitz,  
Prerau und Grussbach.

Abgefallen ist in diesem Jahre keine Station, doch sind in Komorau-  
Schwarkowitz und Znaim die sämtlichen Beobachtungen unterbrochen  
worden und haben jene über Luftdruck durch Beschädigung des Baro-  
meters eine Störung erlitten.

Herr C. Rauch hat Komorau verlassen, doch werden die Beobach-  
tungen von seinem Nachfolger Herrn Verwalter J. Neusser nun fort-  
gesetzt.





## Luftdruck

Monat	Ostrawitz				Speitsch			
	6 Uhr	2 Uhr	10 Uhr	Monats- Mittel	6 Uhr	2 Uhr	10 Uhr	Monats- Mittel
Januar	724.11	721.78	725.17	724.79	730.6	729.8	730.8	730.4
Februar	23.48	23.35	23.38	23.40	29.9	29.8	30.0	29.9
März	24.65	24.81	25.26	24.91	30.9	31.6	31.3	31.6
April	22.97	22.87	22.90	22.90	28.5	28.5	28.5	28.5
Mai	21.97	21.93	21.83	21.91	29.7	31.3	29.5	30.2
Juni	23.98	23.76	21.01	23.93	28.5	28.2	27.9	28.2
Juli	23.15	23.13	23.25	23.17	27.3	27.2	27.4	27.3
August	25.11	25.20	25.62	25.41	29.5	29.2	29.4	29.4
September	26.26	26.11	26.40	26.26	30.8	30.2	30.7	30.6
Oktober	21.18	21.18	21.76	21.38	27.0	27.1	27.3	27.1
November	19.58	19.76	19.48	19.60	25.4	25.3	25.2	25.3
Dezember	721.01	723.70	724.47	721.06	730.2	730.6	730.6	730.4
Jahr	723.67	723.63	723.88	723.72	729.0	729.1	729.0	729.0

in Millimeter.

Bistritz am Hostein				Barzdorf				Mährisch-Schönbrunn			
7 Uhr	2 Uhr	10 Uhr	Monats-Mittel	6 Uhr	2 Uhr	10 Uhr	Monats-Mittel	7 Uhr	2 Uhr	9 Uhr	M. M.
728.81	727.27	728.59	728.22	739.81	740.08	740.19	740.13	733.50	733.32	733.99	733.99
27.32	25.78	26.97	26.69	40.58	40.30	40.62	40.50	31.70	30.91	31.78	31.78
28.79	27.23	28.92	28.31	41.18	41.07	41.58	41.25	33.43	33.30	33.84	33.84
26.02	25.41	25.80	25.74	38.75	38.48	38.79	38.67	31.38	30.81	31.17	31.17
26.48	26.15	26.04	26.22	40.40	40.14	40.19	40.24	33.14	32.75	32.64	32.64
24.33	23.98	24.26	24.19	38.90	38.55	38.80	38.75	31.74	31.32	31.40	31.40
23.56	23.21	23.67	23.48	38.26	37.83	38.09	38.06	31.09	30.67	30.73	30.73
—	—	—	—	40.39	40.23	40.30	40.31	33.54	33.21	33.36	33.36
—	—	—	—	41.68	41.34	41.60	41.53	34.42	33.99	34.35	34.35
—	—	—	—	36.81	36.78	37.27	36.95	29.16	29.06	29.48	29.48
—	—	—	—	35.52	35.01	34.89	35.15	27.96	27.47	27.60	27.60
—	—	—	—	740.21	739.88	740.82	740.30	732.51	732.25	732.88	732.88
—	—	—	—	739.37	739.31	739.45	739.32	731.96	731.59	731.92	731.92

## Luftdruck

Monat	Brünn				Grussbach			
	6 Uhr	2 Uhr	10 Uhr	Monats- Mittel	7 Uhr	2 Uhr	9 Uhr	Monats- Mittel
Jänner . . . . .	746.00	743.65	743.22	744.56	749.79	749.76	750.09	748.27
Februar . . . . .	41.68	42.03	41.49	42.40	48.21	47.60	47.74	47.86
März . . . . .	41.29	44.42	43.52	44.08				
April . . . . .	41.62	41.59	41.40	41.40	45.77	45.00	45.51	45.44
Mai . . . . .	43.49	43.45	42.25	42.86	47.29	46.30	46.30	46.60
Juni . . . . .	42.20	41.31	40.51	41.32	45.56	44.20	43.70	44.40
Juli . . . . .	40.60	39.41	39.88	39.88	44.50	43.70	43.80	44.00
August . . . . .	41.30	43.61	44.01	44.00	46.90	46.30	46.20	46.50
September . . . . .	41.58	43.94	43.72	44.07	48.60	47.40	48.20	48.10
Oktober . . . . .	39.23	39.25	38.51	39.00	43.50	43.40	43.50	43.30
November . . . . .	38.00	38.45	37.87	38.44	42.60	41.80	42.10	42.20
Dezember . . . . .	743.20	741.55	743.19	743.65	748.10	748.50	749.00	748.80
Jahr . . . . .	742.11	742.12	741.63	741.96				

in Millimeter.

Zwaim				Schelletau				Iglau			
7 Uhr	2 Uhr	10 Uhr	Monats- Mittel	7 Uhr	2 Uhr	9 Uhr	Monats- Mittel	8 Uhr	2 Uhr	9 Uhr	Mo- ni- at- Mittel
740.3				712.98				716.46			
	740.4				713.11				716.26		
		740.8	740.50			713.69	713.37			716.85	716.85
38.1				11.11				11.32			
	37.8				10.95				14.09		
		38.0	38.97			11.09	11.05			14.06	14.06
40.2				13.48				16.22			
	40.2				13.26				16.06		
		40.1	40.27			13.61	13.46			16.39	16.39
37.8				11.98				14.38			
	37.2				11.91				13.93		
		37.1	37.47			11.89	11.92			14.15	14.15
38.9				11.20				16.56			
	39.2				11.20				16.0		
		38.1	38.73			14.40	14.29			16.1	16.1
37.8				13.40				15.46			
	37.1				13.19				15.00		
		36.8	37.23			12.50	13.00			11.82	11.82
—				12.40				15.00			
	—				12.00				14.60		
						11.90	12.10			14.40	14.40
739.7				11.80				17.20			
	739.3				11.90				16.96		
		739.6	739.53			13.70	14.60			17.0	17.0
740.5				15.20				18.10			
	740.2				11.90				17.50		
		740.7	740.47			14.80	15.00			17.80	17.80
				8.80				21.9			
					0.88				21.8		
						9.20	8.90			22.0	21.9
				7.60				14.1			
					0.73				13.4		
						0.00	7.30			13.0	13.5
				712.07				715.53			
					712.11				711.98		
						712.03	712.08			711.90	715.1
			—	712.31	711.12	711.55	711.67	716.3	715.9	716.0	716.0

## Luftdruck-Extreme.

höchster und tiefster Stand des Luftdruckes während je eines Monats d. J. in Millimeter ausgedrückt. Die Zahlen, welche unter den angesetzten Werthen für den Barometerstand stehen, geben den entsprechenden Monatstag an.

Monat	Ostrawitz	Speitsch	Bistfitz am Hostein	Barz- dorf	Schön- berg	Brünn	Graus- bach	Zuaim	Schello- tau	Iglau
Höchster Stand	736.0	741.2	737.68	753.57	745.5	758.98	761.61	752.3	725.00	728.1
Tag	28	28	28	28	28	28	28	28	31	31
Tiefster Stand	703.9	710.4	705.91	718.00	711.7	722.43	728.40	719.1	691.42	702.9
Tag	22	22	22	22	22	22	22	22	22	22
Februar	733.3	737.8	735.83	749.77	741.3	752.13	758.21	749.2	721.77	721.8
Tag	1	1	1	1	1	1	1	1	1	1
	713.1	719.5	715.75	728.16	721.4	731.46	738.11	729.2	702.62	704.9
Tag	4	4	4	3	3	3	3	3	3	3
März	733.9	739.7	736.93	750.60	742.1	752.98		748.5	721.94	721.4
Tag	15	15	16	15	7, 16	8		18	3	18
	711.2	718.0	713.11	725.61	718.9	731.20		726.3	700.32	702.9
Tag	20	20	20	20	20	20		20	20	20
April	729.5	734.5	730.37	745.75	737.7	746.01	752.70	744.2	717.90	720.5
Tag	14	14	1	14	14	27	14	14	17	14
	714.1	720.3	717.26	728.13	722.2	731.52	734.70	726.9	701.60	701.3
Tag	8	8	8	21	8	7	8	8	8	7
Mai	731.5	736.5	733.42	748.27	749.9	750.97	753.80	746.9	722.50	723.3
Tag	11, 12	12	12	12	11	12	12	12	11	24
	716.3	722.1	718.17	731.10	724.8	732.90	735.60	728.7	705.00	706.9
Tag	30	30	30	30	30	30	30	30	30	30
Juni	729.1	732.7	723.59	745.30	737.0	747.17	749.00	742.0	718.10	720.1
Tag	22	23	1	2	22	2	7, 23	2	2	2
	719.3	723.6	719.08	734.22	726.7	735.80	740.00	732.7	709.00	710.3
Tag	26	26	26	10	26	20	26	26	26	26
Juli	731.4	735.4	732.39	747.59	739.7	749.55	752.90		719.80	723.5
Tag	38	28	28	28	26	28	28		28	27
	714.4	719.1	714.94	728.09	721.9	733.00	736.20		704.80	705.8
Tag	9	9	9	9	9	23	9		23	23
August	732.3	735.5		747.28	740.3	751.00	752.90	746.0	721.60	723.5
Tag	17	17		17	17	17	17	17, 21	17	21
	716.3	720.8		731.37	724.2	734.59	736.70	729.2	705.20	707.5
Tag	5, 6	6		6	5, 6	5	5	5	5	6
September	732.9	736.8		748.98	741.2	751.78	756.00	746.5	720.90	723.9
Tag	17, 25	25		25	25	28	25	7	25	24
	715.7	720.3		730.02	723.5	732.64	737.80	731.0	701.70	707.3
Tag	29	29		22	29	22	29	22	30	29

Monat	Ost- witz	Speit- sch	Bistritz am Hoslein	Barz- dorf	Schön- berg	Brünn	Gruss- bach	Znaim	Schelle- tau	lg
Höchster Stand	731.0	738.2	—	719.51	742.2	753.18	756.30	—	729.30	72
Oktober . . .	7	7	—	7	7	7	7	—	8	7
Tiefster Stand	703.5	709.5	—	717.86	710.9	721.20	721.10	—	691.1	69
	13	13	—	13	13	14	11	—	11	1
Höchster Stand	731.2	735.9	—	717.21	739.1	750.49	753.80	—	717.20	72
November . . .	16	16	—	16	16	16	16	—	17	10
Tiefster Stand	701.7	710.5	—	711.96	712.0	722.27	726.40	—	695.0	69
	11	11	—	11	11	11	11	—	8, 20	11
Höchster Stand	732.1	738.1	—	759.31	740.7	751.97	756.30	—	721.50	72
Dezember . . .	23	30	—	30	30, 31	21	24	—	24	28
Tiefster Stand	707.9	711.5	—	727.15	716.3	726.30	730.20	—	696.9	700
	5	5	—	4	5	5	5	—	4	4
Höchster Stand	736.0	741.2	—	753.57	745.5	758.98	761.61	752.3	725.00	728
Jahr . . . . .	28. Jänner	28. Jänner	—	28. Jänner	28. Jänner	28. Jänner	28. Jänner	28. Jänner	31. Jänner	31. Jän
Tiefster Stand	703.5	709.5	—	714.96	710.9	721.20	724.10	—	691.10	692
	13. Okt.	13. Okt.	—	11. Nov.	23. Okt.	11. Okt.	11. Okt.	—	11. Okt.	11. Okt.

In Brünn war während 27 Jahren der

höchste Barometer-Stand über dem Jahresmittel . . . . 20.80<sup>mm</sup>. am 9. Jänner 1859,  
tiefste Barometer-Stand unter dem Jahresmittel . . . . 27.51<sup>mm</sup>. am 26. Dezember 185

während in diesem Jahre (1875) in Brünn betrug:

der höchste Barometer-Stand über dem Jahresmittel . . . . 17.02<sup>mm</sup>. am 28. Jänner,  
der tiefste Barometer-Stand unter dem Jahresmittel . . . . 20.76<sup>mm</sup>. am 14. Oktober.

Monat	Beobachtungs- Zeit und Monats-Mittel	Batany	O. Tra- witz	Gross- Karl- witz	Speit- sch	Mehr- Weiss- Kirchen	Bestitz am Hoslein	Praun	Korit- schan
Janer	Morgens		2.91	5.19	2.2	1.98	2.18	3.09	3.26
	Nachmittags		0.31	1.15	1.5	0.40	0.77	0.79	0.72
	Abends		2.21	4.13	2.2	1.41	2.59	2.76	2.99
	Monats-Mittel	3.51	1.81	3.49	1.0	1.00	1.95	2.22	2.32
Februar	Morgens		11.38	13.60	8.9	8.30	9.51	9.20	9.37
	Nachmittags		5.97	3.91	4.4	2.63	5.11	3.62	4.76
	Abends		9.77	12.33	7.9	7.50	8.73	7.11	7.93
	Monats-Mittel	8.70	9.04	9.44	7.1	6.14	7.78	6.65	7.35
März	Morgens		6.41	6.82	1.5	3.11	4.76	3.47	3.96
	Nachmittags		0.75	2.28	0.9	3.11	0.41	1.88	0.90
	Abends		4.09	5.59	2.3	0.93	2.89	1.39	2.01
	Monats-Mittel	3.50	3.74	3.37	1.9	0.31	2.40	0.99	1.69
April	Morgens		0.79	2.06	3.6	1.16	3.88	1.52	3.82
	Nachmittags		6.91	9.36	10.6	11.79	9.36	10.8	11.01
	Abends		2.29	2.12	5.8	6.33	4.99	6.43	5.51
	Monats-Mittel	2.10	3.33	4.50	6.6	7.43	6.08	7.25	6.75
Mai	Morgens		7.17	9.12	10.7	11.18	11.50	12.37	11.16
	Nachmittags		15.82	19.51	17.6	20.33	17.30	19.15	19.25
	Abends		9.58	8.96	12.6	13.21	11.63	13.04	11.89
	Monats-Mittel	9.80	10.95	12.53	13.6	14.91	13.48	14.83	14.10
Juni	Morgens		15.67	16.41	16.5	11.81	18.27	19.01	17.87
	Nachmittags		23.49	25.72	23.6	23.52	23.83	25.05	25.56
	Abends		16.21	14.88	18.1	14.71	18.07	18.93	17.95
	Monats-Mittel	17.50	18.46	19.01	19.4	17.68	20.06	21.04	20.46
Juli	Morgens		13.17	11.16	15.9	16.18	16.63	16.99	16.65
	Nachmittags		19.79	22.35	21.9	23.68	21.51	22.81	23.79
	Abends		11.21	13.61	16.7	17.70	16.32	17.38	16.26
	Monats-Mittel	15.04	15.73	16.70	17.9	19.19	18.15	19.06	18.90
August	Morgens		12.59	13.25	15.5	16.21	16.42	16.63	15.53
	Nachmittags		21.91	21.60	23.1	25.10	23.68	24.66	25.66
	Abends		11.66	13.38	17.4	17.33	16.59	18.11	16.59
	Monats-Mittel	15.50	16.39	17.08	18.5	19.55	18.90	19.81	19.26
Septemb.	Morgens		7.32	7.56	9.2	10.32	9.79	9.85	9.01
	Nachmittags		14.71	15.95	16.9	18.11	15.95	18.11	17.16
	Abends		8.59	8.16	11.3	12.50	10.46	12.31	10.26
	Monats-Mittel	9.60	10.22	10.64	12.5	13.75	12.07	13.53	12.14
Oktob.	Morgens		4.53	3.31	5.1	6.28	5.37	5.26	5.03
	Nachmittags		8.69	8.16	8.6	9.26	8.60	9.19	9.12
	Abends		4.92	4.57	6.6	7.28	6.01	6.66	5.91
	Monats-Mittel	5.10	6.05	5.46	6.6	7.61	6.66	7.04	6.69
Novemb.	Morgens		0.17	1.27	0.3	1.39	0.01	0.57	0.83
	Nachmittags		1.79	3.02	2.8	4.29	2.40	3.07	3.08
	Abends		0.25	0.11	1.1	1.91	0.72	1.29	1.02
	Monats-Mittel	0.33	0.62	0.61	1.5	2.54	1.04	1.65	1.64
Dezemb.	Morgens		6.19	7.92	5.3	4.68	6.20	5.39	5.43
	Nachmittags		3.51	3.33	3.4	4.45	3.85	3.10	2.98
	Abends		5.87	6.31	5.4	4.96	5.52	4.52	4.85
	Monats-Mittel	5.30	5.19	5.86	4.7	3.70	5.19	4.34	4.42
Januar	Morgens		2.87	1.88	4.6	5.29	4.91	5.31	4.82
	Nachmittags		8.55	10.53	10.0	11.33	9.15	10.62	10.61
	Abends		4.97	3.52	6.1	6.35	5.42	6.53	5.61
	Mittel	4.49	5.16	5.32	6.9	7.63	6.66	7.50	7.02

nach Celsius.

Komora Chwal- kowitz	Goding	Barz- dorf	Schön- berg	Brünn	Zwittau (Vierzig- huben)	Gruss- bach	Rozinka	Znaim	Schelle- tau	Lad.
3.76	3.93	0.12	3.94	3.48	3.93	2.90	5.00	1.9	3.47	2
0.85	0.31	1.28	1.01	0.20	1.25	0.20	1.58	1.5	1.09	0
2.74	2.58	0.32	3.33	1.78	3.22	1.80	1.61	1.2	3.58	0
2.45	2.27	0.25	2.76	1.84	2.50	1.50	3.74	0.53	2.71	1
9.12	7.98	8.90	10.01	7.99	11.32	8.09	11.00	7.4	9.87	9
4.61	3.23	1.17	3.79	1.96	4.55	2.74	3.42	1.9	4.68	4
7.78	7.26	7.72	8.25	5.11	9.63	6.18	10.28	6.7	8.47	8
7.17	6.15	6.93	7.35	5.22	8.50	5.57	8.23	5.37	7.67	7
3.38	2.58	3.62	5.00	3.13	5.47	2.24	6.70	2.7	5.01	3
0.84	2.06	1.59	1.08	3.88	0.16	2.20	0.57	2.7	0.64	0
2.41	1.56	1.69	2.53	0.79	3.96	1.02	4.82	1.3	3.61	0
1.65	0.69	1.24	2.15	0.18	3.19	0.35	3.65	0.43	3.12	2
4.24	5.91	1.00	3.87	3.76	2.55	5.33	2.25	5.3	2.72	4
10.34	11.62	10.54	9.77	11.18	8.00	12.70	9.21	12.2	8.05	8
5.43	6.01	5.78	5.11	6.90	3.81	7.10	2.93	6.9	3.57	4
6.67	7.84	6.76	6.25	7.49	4.78	8.38	4.79	8.13	4.78	5
	13.57	9.79	11.22	7.64	9.87	13.00	9.39	13.7	10.8	12
	19.90	18.34	17.59	8.32	16.06	20.30	17.05	20.3	16.5	16
	13.55	11.50	11.92	8.07	10.22	13.59	9.91	13.9	10.3	10
	15.67	13.21	13.58	8.02	12.05	15.60	12.12	15.97	12.5	13
18.17	18.60	15.85	18.17	16.43	17.06	19.2	14.98	18.6	16.5	18
24.07	26.33	23.97	24.10	26.02	24.37	26.2	22.99	25.5	23.2	22
18.61	19.11	17.19	17.81	19.11	16.08	20.0	15.62	19.7	15.9	16
20.28	21.31	19.00	20.03	20.63	18.17	21.80	17.83	21.27	18.5	19
	16.16	14.92	16.30	15.31	16.00	18.10	14.11		15.81	17
	25.43	22.70	24.91	24.90	20.60	24.50	21.01		21.06	20
	17.17	16.39	16.34	17.88	14.07	18.90	14.14		14.50	15
	19.68	18.00	18.18	19.39	16.90	20.53	16.13		17.12	17
	15.97	15.25	16.00	15.19	14.75	16.70	14.13	17.8	15.8	17
	25.22	24.39	23.56	24.95	21.86	25.70	22.40	24.9	22.5	22
	16.92	17.77	17.16	18.15	14.82	19.60	14.24	18.9	14.9	16
	19.37	19.19	18.91	19.43	17.14	20.66	16.92	20.53	17.6	18
	10.14	9.31	8.94	9.22	8.10	10.30	7.83	11.3	9.4	9
	19.12	17.58	16.29	20.28	15.29	20.00	16.22	18.6	15.7	16
	11.17	11.16	10.84	12.12	8.84	12.90	7.00	12.5	9.9	10
	13.57	12.68	12.04	13.87	10.74	14.40	10.35	14.13	11.7	12
6.13	5.48	5.04	5.90	5.17	3.89	5.75	2.35		4.0	4
8.50	11.68	9.35	8.77	10.97	7.50	10.69	6.75		7.0	6
5.96	7.02	6.18	5.72	6.85	4.06	7.24	2.95		4.6	4
6.84	8.06	6.85	6.56	7.58	5.15	7.89	1.04		5.2	5
	1.06	0.78	0.04	0.39	0.87	0.77	2.37		1.2	0
	4.38	2.93	2.38	4.67	1.14	4.23	0.33		1.3	2
	1.36	1.17	0.63	1.33	0.09	2.10	1.26		0.1	0
	2.25	1.62	1.01	2.13	0.12	2.03	1.10		0.0	0
	4.82	4.41	6.05	4.69	7.24	5.03	8.73		5.70	5
	2.53	2.72	4.16	2.84	4.47	2.33	5.34		3.67	3
	3.97	4.39	5.30	4.10	5.98	3.90	7.14		4.85	5
	3.77	3.84	5.17	3.76	5.90	3.75	7.14		4.73	4
	5.63	4.82	4.56	9.65	3.62	5.91	2.60		4.15	5
	11.63	10.17	9.70	10.88	8.15	11.80	8.84		8.77	8
	6.11	6.08	5.51	6.36	4.10	7.37	3.49		4.42	4
	7.89	7.12	6.59	8.96	5.39	8.35	4.88		5.76	6



## Temperatur-Extreme

Monat	Ostrawitz	Gross-Karlowitz	Speitsch	Mahr.-Weisskirchen	Bistritz am Hostein	Prorau	Koritschan	Komorrau-Chwal-kowitz
Jänner	Max. + 8.9 21	+ 5.8 21	+ 6.7 21	+ 8.8 21	+ 6.4 20, 21	- 6.3 19	+ 6.8 20	+ 5.4 18
	Min. 20.5 2	- 24.0 2	- 14.3 2	- 15.0 2, 8	- 14.5 2	- 16.7 8	- 16.3 8	- 15.0 2
Februar	+ 2.0 3	+ 3.5 15	+ 1.1 4	+ 5.0 4	+ 1.1 4	+ 2.7 4	+ 1.1 4	+ 1.7 4
	- 21.8 24	- 23.4 24	- 19.2 24	- 20.0 24	- 17.4 24	+ 18.4 18	- 19.8 11	- 17.9 11
März	- 5.6 17	+ 10.4 16	+ 6.0 31	+ 7.5 29, 30	+ 6.2 31	+ 6.9 17	+ 6.6 11	+ 5.8 31
	- 17.6 6	- 19.5 25	- 12.5 4	- 8.8 4	- 11.6 25	- 9.0 1, 6, 25	- 11.0 25	+ 9.5 25
April	+ 16.7 21	+ 19.7 21	+ 18.5 21	+ 17.5 11, 12	+ 17.7 21	+ 20.6 21	- 19.8 21	+ 18.7 21
	- 9.5 15	+ 6.5 15	- 3.5 15	- 1.3 15	+ 2.0 15	+ 1.2 14, 15	+ 2.7 15	+ 2.5 17
Mai	+ 23.3 23	+ 28.5 23	+ 22.9 22	+ 26.3 31	+ 23.7 23	+ 26.1 23	+ 28.4 23	
	- 1.9 2	+ 0.0 2	+ 1.7 2	+ 0.8 2	+ 1.4 2	- 4.8 1	+ 2.6 2	
Juni	+ 29.8 24	+ 33.5 24	+ 29.7 25	+ 27.0 19, 30	+ 31.3 24	+ 32.7 24	+ 34.2 24	+ 30.6 24
	+ 4.1 2	+ 10.0 12	+ 11.7 2	+ 8.8 13	+ 11.4 9	+ 12.9 12	+ 13.5 2	+ 13.1 24
Juli	+ 26.8 1	+ 32.0 4	+ 28.8 1	+ 28.3 5	+ 28.0 1	+ 30.1 1	+ 31.0 1	
	+ 5.7 30	+ 9.0 14	+ 8.7 28	+ 8.8 14	+ 9.7 13	+ 11.7 13	+ 10.2 13	
August	+ 29.0 19	+ 31.6 12	+ 29.6 20	+ 31.5 19	+ 29.6 20	+ 32.0 19	+ 32.2 12	
	+ 7.0 24	+ 8.0 24	+ 11.5 31	+ 10.0 24	+ 11.2 31	+ 11.3 31	+ 10.4 31	
September	+ 21.7 20	+ 25.2 9	+ 22.6 20	+ 24.5 9	+ 22.2 20	+ 25.1 20	+ 24.6 17	
	+ 0.0 25	+ 1.7 26	+ 1.6 26	+ 0.8 26	+ 2.0 25	+ 2.0 26	+ 3.4 15	
Oktober	+ 21.0 5	+ 16.5 10	+ 16.4 10	+ 20.0 3, 12	+ 16.4 20	+ 17.9 10	+ 16.2 10	+ 16.0 10, 5
	- 1.5 31	- 2.8 18	- 0.8 29	+ 1.3 28, 30, 31	- 0.8 29	- 0.3 19	- 2.2 19	- 1.4 19
November	+ 13.3 11	+ 11.5 11	+ 11.8 11	+ 9.3 17	+ 11.7 11	+ 11.9 11	+ 11.7 11	
	- 12.1 30	- 14.0 25	- 11.2 30	- 10.0 25	- 11.5 30	- 9.1 30	- 9.4 30	
Dezember	+ 9.4 23	+ 4.0 23	+ 5.5 23	+ 7.3 24	+ 5.0 23	+ 3.9 23	+ 3.4 22	
	- 24.0 7	- 28.5 10	- 21.2 30	+ 21.5 10	+ 21.6 10	+ 19.5 8	- 22.4 8	
Jahr	+ 29.8 24. Juni	+ 33.5 24. Juni	+ 29.7 25. Juni	+ 31.5 19. August	+ 31.3 24. Juni	+ 32.7 24. Juni	+ 34.2 24. Juni	+ 30.6 24. Juni
	- 24.0 7. Decem.	- 28.5 10. Decem.	- 21.2 30. Decem.	- 21.5 10. Decem.	- 21.6 10. Decem.	- 19.5 8. Decem.	- 22.4 8. Decem.	

In Brünn sind seit 27 Jahren als  
Max. + 37° 37 Cels. am 8. August 1873.

## für die einzelnen Monate des Jahres 1875.

Göding	Barzdorf	Schön- berg	Brünn	Zwittau (Wierzig- huben)	Gruss- bach	Rozinka	Znaim	Schelle- tau	Iglau
+ 5.4	+ 13.0	+ 6.7	+ 8.75	+ 6.8	+ 7.1	+ 7.2	+ 9.7	+ 4.6	+ 5.4
19	21	21	19	19	21	21	21	20, 21	15
17.2	-21.2	17.9	13.5	23.0	-23.0	-22.6	-14.0	-15.6	-17.3
2	2	8	7	8	2	8	2	8	8
+ 2.7	+ 4.0	+ 1.0	+ 4.00	+ 1.0	+ 4.0	+ 1.5	+ 5.1	+ 0.8	+ 2.0
3	2	4	4	3	2	3	3	3	3
-14.5	-20.8	-19.2	-17.5	-21.0	-21.7	-25.1	-15.6	-20.8	-19.7
12	24	24	11, 24	23	11	24	24	23	23
+ 7.4	+ 12.6	+ 6.9	+ 8.25	+ 4.8	+ 7.4	+ 5.2	+ 8.0	+ 5.1	+ 7.8
29	9	31	29	31	30	12	31	18	9
9.8	-14.3	-11.1	+ 0.75	15.5	-14.2	-18.9	-10.8	-15.1	-14.7
6	5	6	6, 25	7	6	6	7	6	6
+ 18.2	+ 22.2	+ 17.4	+ 19.75	-15.0	+ 23.0	+ 18.1	+ 21.3	+ 17.2	+ 17.0
6	21	28	28	5	21	21	21	21	28
0.00	- 4.6	- 1.6	- 4.50	- 3.1	- 4.0	- 2.7	- 1.4	- 2.0	- 2.3
15	24	13	15	11	15	15	14	14	14
+ 26.6	+ 29.6	+ 22.8	+ 29.25	+ 23.2	+ 30.0	+ 25.0	+ 27.0	+ 26.0	+ 24.1
22	23	22	23	22	23	23	23	23	23
+ 5.0	- 1.6	+ 2.6	+ 3.75	- 0.4	+ 1.0	+ 2.1	+ 6.8	+ 2.0	+ 4.2
1	1	2	6, 29	2	5	3	2	29	1
+ 31.0	+ 31.8	+ 30.6	+ 33.25	+ 27.1	+ 35.8	+ 28.4	+ 32.5	+ 30.2	+ 29.5
24	24	21	24	30	24	15, 18	24	24	24
+ 13.0	+ 6.0	-10.9	+ 8.50	+11.0	+10.9	+11.3	+13.9	+ 7.6	+13.5
13	9	9	13	1	14	21	13	13	27
+ 30.0	+ 32.1	+ 29.5	+ 31.50	+ 27.2	+ 33.0	+ 28.2		+ 29.8	+ 26.6
1, 2, 5	1	1	2	4	1	1, 2		2	1
+ 12.0	+ 6.3	+10.3	+ 7.50	+ 8.0	+ 7.4	+ 6.9		+ 6.1	+ 5.9
15	14	13	14	13	14	14		14	13
+ 31.2	+ 31.5	+ 30.0	+ 32.87	+ 30.2	+ 31.8	+ 28.9	+ 31.8	+ 28.8	+ 29.7
20	20	12	20	19	20	19	20	20	19
+ 13.0	+ 8.9	+ 9.8	+ 8.87	+ 8.7	+ 7.8	+ 7.7	+13.3	- 9.0	+11.1
31	21	31	24	24	24	3	24	2	2
+25.0	+ 27.1	+ 22.2	+ 26.50	+ 23.0	+ 27.8	+ 23.2	+ 24.5	+ 22.2	+ 24.0
12	20	20	12	20	12	12	13	13	20
+ 2.0	- 0.8	+ 0.8	+ 4.00	- 2.1	- 1.3	+ 0.2	+ 3.4	- 1.2	+ 1.0
25	25	25, 20	20	25	26	27	25, 26	25	25
+ 19.0	+ 20.2	+ 16.5	+ 19.00	+ 16.8	+ 18.8	+ 14.2		+ 16.1	+ 15.9
5	10	6	5	6	4	8		6	6
- 2.0	- 2.0	+ 0.2	- 3.50	- 2.0	- 1.0	- 1.3		- 2.0	- 2.5
19	31	30	19	30	19	28		19, 31	30
+ 12.0	+ 16.8	+ 10.3	+ 12.87	+ 12.0	+ 13.8	+ 5.9		+ 10.6	+ 11.6
11	11	11	11	11	11	11		11	11
- 5.0	-13.6	- 6.7	-10.12	-10.0	- 9.6	-12.3		+11.4	-11.3
25	30	29	25	25	25	25		25	25
+ 4.0	+ 9.2	+ 4.0	+ 7.50	+ 5.2	+ 6.9	+ 5.9		+ 4.6	+ 4.8
22, 23, 24, 25	22	24	24	23	24	22		22	23
- 22.0	-25.2	-21.5	-21.25	-29.0	-29.2	-33.0		-22.7	-23.4
9	6	10	8	10	8, 10	10		10	7
+ 31.0	+ 31.8	+ 30.6	+ 33.25	+ 30.2	+ 35.8	+ 28.9	+ 32.5	+ 30.2	+ 29.7
21. Juni	21. Juni	21. Juni	21. Juni	19. August	21. Juni	19. August	21. Juni	21. Juni	19. August
-22.0	-25.2	-21.5	-21.25	-29.0	-29.2	-33.0		-22.7	-23.4
9. Dezem.	6. Dezem.	10. Dezem.	8. Dezem.	10. Decem.	8, 10. Dec.	10. Dezem.		10. Dezem.	7. Dezem.

Extreme der Temperatur zu verzeichnen:

Min. - 27°25 Cels. am 23. Jänner 1850.

## Durchschnitts - Wärme

der meteorologischen Jahreszeiten.

Winter --- Dezember, Jänner, Februar;      Frühling      März, April, Mai;  
 Sommer --- Juni, Juli, August; --- Herbst --- September, Oktober, November.

Ort	Bačany	Ostrowitz	Gross-Karlowitz	Spitzsch	Mähr.- Woskirchen	Bistritz am Hoslein	Prerau	Kořitschin	Komoran Schwadkowitz	Göding
Winter	1.85	4.22	5.31	2.97	2.20	3.77	4.10	3.81	3.75	3.12
Frühling	2.70	3.51	4.55	6.10	7.31	5.72	7.03	6.40	—	7.60
Sommer	16.11	16.86	17.6	18.48	18.81	19.04	19.97	19.51	—	20.13
Herbst	5.01	5.63	5.57	6.88	7.97	6.59	7.40	6.82	—	7.96

Jahreszeiten	Barzborý	Schönberg	Brum	Zwittau (Vierzubben)	Gmshach	Rozinka	Znojm	Schelltau	Glau
Winter	2.63	4.01	2.79	4.79	2.77	5.00	2.1	4.61	4.11
Frühling	6.24	5.89	5.11	4.55	7.85	4.42	7.89	4.72	5.52
Sommer	18.70	19.01	19.82	17.40	20.98	17.06	—	17.71	18.53
Herbst	7.06	6.53	7.86	5.13	8.21	4.42	—	5.63	6.01

## Bewölkung

heiter = 0

100 = 10.

Monat	Ostrawitz	Gruss-Karlowitz	Speitsch	Miehr-Wasskirehen	Bistritz am Hostein	Pretau	Konitzschan	Kohorau Chwałkowitz	Göding	Barzdorf	Schönberg	Brünn	Zwittau (Viertholen)	Grussbach	Kożinka	Zuain	Schellotau	Iglau
Jänner .	8.1	8.0	8.5	8.4	8.0	7.3	8.0	8.1	7.5	8.2	8.1	6.4	8.2	7.4	7.2	7.3	6.3	7.5
Februar	7.6	5.0	6.6	6.5	6.7	5.8	6.8	4.4	5.2	7.6	6.3	5.5	6.5	5.4	5.9	6.0	6.3	7.3
März . .	6.5	5.0	6.0	5.9	5.8	4.5	5.6	5.2	3.9	6.7	5.7	4.8	4.8	4.6	5.2	5.0	5.0	6.3
April . .	5.8	6.0	5.4	5.3	5.8	5.1	5.6	6.2	3.9	7.0	6.2	5.0	5.4	5.2	4.8	6.0	4.7	6.3
Mai . . .	6.4	5.0	4.6	4.1	5.0	4.3	4.6		3.2	5.8	5.5	4.6	5.4	4.4	4.6	4.3	4.3	5.0
Juni . . .	4.5	4.6	4.2	3.1	4.4	3.1	3.9	3.8	2.3	5.4	3.5	4.2	3.7	3.8	4.4	5.0	4.0	5.6
Juli . . .	6.3	6.0	6.1	5.0	5.5	4.8	5.4		4.3	6.7	5.7	4.1	5.2	4.8	5.3		5.0	6.0
August	5.6	4.0	3.4	3.1	3.7	3.0	3.6		3.5	5.1	4.3	3.0	3.9	3.9	3.3	4.0	4.0	4.4
Septemb	5.9	5.0	4.0	4.2	4.2	3.5	4.0		3.1	4.7	3.9	3.4	3.4	3.6	3.4	4.7		4.4
Oktober	8.4	8.0	7.9	7.7	7.9	7.6	7.6	7.9	7.1	8.2	8.2	7.9	6.5	7.0	8.2		7.7	8.1
Novemb.	8.6	7.0	7.9	6.9	8.2	7.2	7.9		6.8	8.3	8.4	7.1	7.8	7.3	8.4		7.0	8.0
Dezemb.	8.1	7.0	7.9	7.3	7.9	7.6	8.0		7.7	7.5	8.5	7.9	7.8	7.6	8.6		7.7	8.1
Jahr . .	6.8	5.8	6.0	5.5	6.1	5.3	5.9		4.9	6.8	6.2	5.3	5.8	5.4	5.8			6.4

THE UNIVERSITY OF CHICAGO

Department of Chemistry  
5780 South University Avenue  
Chicago, Illinois 60637

Dear Sirs:

I am pleased to inform you that your application for admission to the Ph.D. program in Chemistry for the fall semester of 1988 has been accepted. You will be admitted to the program on a full-time basis. Your advisor will be Professor [Name].

You should contact the Graduate Office at the University of Chicago for further information regarding admission procedures, including the application of the International Student Program (ISP) and the need for a visa. The ISP office is located in the Administration Building, Room 1000, 5408 South University Avenue, Chicago, Illinois 60637. The telephone number is (773) 707-7000.

Please contact me at the above address if you have any questions. I look forward to meeting you in the fall.

Sincerely,  
[Name]

Enclosed are two copies of the letter of admission and a copy of the ISP application form. Please return the completed form to the ISP office as soon as possible.


Very truly yours,  
[Name]



Angabe nach den 8 Hauptrichtungen.

Die vorherrschenden Windrichtungen für die einzelnen Monate.

Monat	Witz	Kleinwitz	Mähr. Acker- Kirchen	Eisnitz am Hosbüh	Prerau	Kowitz (Schau- schau)	Koorn- sberg (Schwar- kowitz)	Grading	Batz- dorf	Schöb- berg	Braun	Zwittau (Vierzig- huben)	Grüss- bach	Rozinka	Schell- tau	Iglau
Januar	S	NW, NO	W	SW, S	SW	SW, S	W, N	NW, SO	SW, W, NW	S	NW, SO	W, NW	NW, SW	W	W	NW, W
Februar	N, S	NO	NO	NO	NO	NO, N	NO	N	NW	S, W	SO, NW	NW	NO, NW	W, NW	NO	NW, SO
März	S, W	NO, NW	W, NO	NO	NO	S, N, NO	NO	NW, N	W, NW, SW	N	NW	NW	SO, NW	W, NW	NW, O	W, NW, SO
April	N	NW, NO	W	NO, SW	N	N	S, N, NO	NW	NW, W, SW	W, N	NW	NW	NW	W, N	N	W
Mai	N, S	NW, NO	N, W	NO, SW	NW	N	—	NW, SO	SW	W	NW	NW	SO, NW	W, S	N, NW	S, SO
Juni	W	NO, NW	NO	NO, SW	S	S	S	W, NW	NW, S	S	NW, SO	S, NW	SW, NW	W, S, O	W, O	W
Juli	S, N	SW, NW	N, NO	NO, SW	NO	N, S	—	NW, N	SW, W	N, S	NW	NW	NW, SO	W	W	NW
August	S	NW, NO	W, N	NO, SW	NO, O	N, S	—	SO	S, SW	S	SO	NW	NW	W	W	N, NW
September	S, N	NW	NO, W	NO, SW	NO, SW	N	—	NW, W	NW, SW	N, S	NW, N	NW	NW, NO	W	—	W, NW
Oktober	S	NW, NO	NO, W	NO, SW	NO	N	SO, NW	SO	NW	S, W	SO, NW	NW	NO, NW	S, W	SW, W	SO, O, W
November	S	NW, NO	W, NO	NO	NO	NO, S	—	W, N	SW, W, O	W, S	NW, O	NW, W	NO	N, W	NW, W	NW, O
Dezember	S, N	SW, NO	W, N	SW, NO	SW	N, S	—	NW, N	NW, W	N, W	NW, SO	NW	NW, W	N, W	N	NW, W













## Grösster

binnen 24 Stunden.

Monat	Ostřavitz	Grösser Karlowitz	Neutitsch	Lešteritz am Hostein	Pierau	Koritschan	Komarov Chwadkowitz
Jänner . . . . .	10.62 6	26.4 26	13.6 5	7.15 18	12.86 6	5.8 6	10.0 6
Februar . . . . .	12.60 6	28.8 6	16.0 10	8.40 9	6.54 9	6.1 9	9.3 8
März . . . . .	15.21 26	11.6 19	6.0 11	3.35 11	9.24 9	8.4 9	10.4 9
April . . . . .	10.30 2	12.6 19	11.5 9	7.50 9	14.48 9	5.5 9	8.5 9
Mai . . . . .	14.50 30	13.5 8	17.8 8	19.85 31	13.85 8	15.6 8	—
Juni . . . . .	31.10 25	40.7 25	38.5 25	21.20 6	22.20 26	20.6 5	32.2 26
Juli . . . . .	25.15 18	37.3 21	37.0 19	14.85 2	23.70 24	17.5 10	39.8 21
August . . . . .	12.60 13	11.4 28	20.0 13	13.40 6	13.70 6	24.0 6	—
September . . . . .	15.80 1	15.8 2	10.0 5	11.40 6	14.00 27	14.8 28	—
Oktober . . . . .	18.10 24	17.7 15	14.0 22	13.50 23	13.00 12	25.6 13	30.0 12
November . . . . .	23.50 18	16.5 18	12.0 10	9.80 21	11.80 21	20.0 11	—
Dezember . . . . .	15.20 26	12.4 26	14.0 4	3.85 27	9.20 3	8.5 27	—
Jahr . . . . .	42.60 13. Aug.	41.4 28. Aug.	38.5 25. Juni	21.20 6. Juni	23.70 21. Juli	25.6 13. Oct.	—


Das Maximum des 24stündigen Niederschlages war in Brünn

# Niederschlag

In Millimeters.

Groditz	Barzdorf	Schönberg	Brünn	Zwittau (Vieritzbühl)	Grussbach	Rozinka	Zwain	Schalletau	Isbau
2.1 5	9.2 5	13.22 19	6.66 5	29.2 22	7.5 5	6.8 19	9.65 5	6.2 22	4.9 19 u. 24
4.1 4	9.2 8	5.21 5	2.00 9	11.5 8	2.1 26	2.9 17	6.39 27	15.4 7	4.8 9
8.6 9	8.5 11	13.10 10	11.60 8	16.5 10	12.8 8	3.4 9	15.35 9	20.9 9	20.7 9
7.5 9	9.6 1	10.26 9	12.11 9	12.9 8	13.5 9	11.5 9	15.39 7	27.3 9	19.6 9
6.2 11	17.0 19	14.62 30	8.05 11	22.8 8	5.1 4	10.9 11	3.58 31	51.4 24	13.9 20
13.0 28	27.0 19	70.00 24	13.60 27	24.5 7	15.6 25	22.0 11	28.75 27	35.5 12	18.5 11
9.5 10	19.9 18	38.20 23	23.39 2	25.0 21	22.7 23	18.2 3	13.50 19	22.3 21	16.6 5
16.8 14	31.8 7	18.20 2	37.49 6	9.9 5	14.5 13	12.3 3	9.99 6	18.2 6	18.3 1
7.8 23	8.4 2	6.90 5	6.98 29	7.0 7	5.5 28	10.0 28	8.53 28	10.6 22	13.0 22
19.8 13	8.0 23	15.20 5	17.25 13	30.5 16	30.5 13	38.2 13	—	14.8 11	37.2 13
16.7 21	14.9 22	28.20 10	64.73 10	56.6 25	9.6 22	10.0 22	—	19.2 17	12.0 14
15.7 5	13.0 4	26.26 4	40.66 11	48.0 4	22.0 5	9.6 4	—	19.5 5	9.7 6
19.8 13. Okt.	31.8 7. Aug.	70.00 24. Juni	64.73 10. Nov.	56.6 25. Nov.	30.5 13. Okt.	48.2 3. Juli	—	51.4 24. Mai	37.2 13. Okt.

während 25 Jahren am 7. August 1857 mit 95.69 Mm.



Zahl der Gewitter im Jahre 1881

Ort	1	2	3	4	5	6	7	8	9	10	11	12	Summe
1													
2													
3													
4													
5													
6													
7													
8													
9													
10													
11													
12													
13													
14													
15													
16													
17													
18													
19													
20													
21													
22													
23													
24													
25													
26													
27													
28													
29													
30													
31													
32													
33													
34													
35													
36													
37													
38													
39													
40													
41													
42													
43													
44													
45													
46													
47													
48													
49													
50													
51													
52													
53													
54													
55													
56													
57													
58													
59													
60													
61													
62													
63													
64													
65													
66													
67													
68													
69													
70													
71													
72													
73													
74													
75													
76													
77													
78													
79													
80													
81													
82													
83													
84													
85													
86													
87													
88													
89													
90													
91													
92													
93													
94													
95													
96													
97													
98													
99													
100													

Die Zahl der Gewitter im Jahre 1881 ist im Vergleich mit den Jahren 1879 und 1880 folgende gewesen:







## Dunstdruck

## Mittlerer

Monat	Schönberg				Brünn				Gruss-	
	7 Uhr	2 Uhr	9 Uhr	Mittel	7 Uhr	2 Uhr	9 Uhr	Mittel	7 Uhr	2 Uhr
Januar . . . . .	3.27	3.59	3.41	3.42	3.61	3.56	3.24	3.37	3.1	3.9
Februar . . . . .	2.03	3.28	2.37	2.56	2.27	2.75	2.59	2.53	2.3	2.9
März . . . . .	2.93	4.16	3.47	3.52	3.08	3.42	3.41	3.30	3.5	3.9
April . . . . .	4.19	4.85	4.85	4.73	4.68	5.28	5.06	5.01	4.8	5.3
Mai . . . . .	7.38	7.22	7.74	7.45	10.15	20.63*)	12.79	(14.52)	7.5	7.8
Juni . . . . .	11.37	11.64	11.39	11.47	10.72	12.01	11.91	11.57	12.4	13.1
Juli . . . . .	9.27	8.59	9.59	9.15	10.58	11.46	11.14	11.06	12.4	12.9
August . . . . .	11.03	9.92	11.03	10.66	9.95	10.29	10.86	10.37	12.5	14.1
September . . . . .	7.74	8.11	7.74	7.87	6.85	7.98	7.61	7.19	7.6	7.4
Oktober . . . . .	5.67	6.27	5.89	5.94	5.81	6.68	6.28	6.26	6.3	6.8
November . . . . .	4.29	4.28	4.16	4.21	3.97	4.10	4.20	4.18	4.3	4.8
December . . . . .	2.89	3.25	2.89	3.01	2.97	3.36	3.18	3.18	3.2	3.5
Jahr . . . . .	6.02	6.27	6.21	6.17	6.22	(7.65)	6.90	(6.92)	6.58	7.20

Diese Angabe beruht jedenfalls auf einem Versehen, da das Maximum des Dunstdruckes im ganzen Jahre nicht 14 Mm. erreichte.

In Brünn wurde der grösste Dunstdruck verzeichnet mit 19.74 Mm. am 6. Juni 1849,

in Millimetern.

## Extreme

bach		Iglau				Grösster			Kleinster		
9 Uhr	Mittel	8 Uhr	2 Uhr	9 Uhr	Mittel	Brünn	Gruss- bach	Iglau	Brünn	Gruss- bach	Iglau
3.7	3.7	3.59	3.76	3.47	3.61	4.89 17	6.3 25	6.3 20	1.38 2	0.6 2	
2.5	2.6	2.13	2.63	1.90	2.22	3.76 2, 3	4.5 3	4.0 1	1.74 24	0.8 11	
3.8	3.7	3.11	3.45	3.30	3.30	4.53 31	4.9 26	7.2 9	2.25 24	2.2 6	
5.1	5.2	4.86	4.71	4.79	4.78	6.62 8	7.0 6	6.6 7, 8	3.32 11	2.7 24	
7.6	7.6	7.53	7.30	7.38	7.39	11.75 31	11.9 31	11.2 6	3.90 3	4.1 2	
13.7	13.1	10.86	10.34	11.01	10.74	13.87 19	16.1 28	14.6 26	8.37 13	9.8 2	
12.8	12.7	10.75	9.62	10.53	10.30	13.53 1	16.2 3	14.5 1	7.14 13	9.0 27	
13.3	13.3	11.10	9.89	10.49	10.16	11.80 18	16.9 19	14.7 12	5.35 20	9.0 31	
8.1	7.7	7.05	8.39	7.58	7.67	9.10 22	10.4 5	13.6 20	4.47 26	4.4 25	
6.8	6.6	6.04	6.37	5.71	6.04	10.22 15	10.6 15	10.6 6	3.92 19	4.3 30	
4.6	4.6	4.05	4.42	3.95	4.13	6.24 11	7.1 14	7.6 10	2.41 30	2.6 30	
3.7	3.5	3.14	3.29	3.01	3.15	5.09 23	5.2 23	6.2 23	1.03 10	0.6 10	
7.17	7.02	6.19	6.18	6.09	6.13	13.87 19. Juni	16.9 19. Aug.	14.7 12. Aug.	1.03 10. Dez.	0.6 2. Jänn. 10. Dez.	0.0 7. und Dezem

während 27 Jahren

der kleinste Dunstdruck mit 0.38 Mm. am 6. Februar 1870.

## Feuchtigkeit der Luft

## Mittlere

Monat	Schönberg				Brünn				Gruss-	
	7 Uhr	2 Uhr	9 Uhr	Mittel	7 Uhr	2 Uhr	9 Uhr	Mittel	7 Uhr	2 Uhr
Januar . . . . .	98	86	97	94	89	73	79	80	85	81
Februar . . . . .	97	100	96	98	89	71	86	82	86	77
März . . . . .	94	82	92	89	81	59	80	74	89	75
April . . . . .	75	55	75	68	76	47	70	64	71	50
Mai . . . . .	74	49	75	66	78	46	70	65	66	44
Juni . . . . .	74	53	75	67	78	50	70	66	74	53
Juli . . . . .	67	45	70	61	78	48	72	66	79	57
August . . . . .	82	47	76	68	79	44	70	64	88	58
September . . . . .	91	59	81	77	77	45	71	64	80	44
Oktober . . . . .	86	75	87	83	86	70	80	79	90	72
November . . . . .	93	80	88	87	84	73	82	80	88	76
December . . . . .	100	98	96	98	89	82	83	86	92	89
Jahr . . . . .	85.9	69.1	81.0	79.7	82.3	59.0	76.5	72.5	82.3	64.6

Die geringste Luftfeuchtigkeit, welche in Brünn während 27

in Procenten des Maximums.

bach		Mittlere				Grösste		Kleinste	
		Iglau				Brünn	Grassbach	Brünn	Grass
9 Uhr	Mittel	8 Uhr	2 Uhr	9 Uhr	Mittel				
87	84	90	81	88	86	97 4	99 6	71 25	62 21
87	83	81	91	78	84	88 15	98 9, 16	71 4	54 2
87	81	87	73	86	82	90 8	94 20	66 25	64 10
71	64	77	56	74	69	89 9	82 9	41 24	41 24
66	59	72	53	74	66	76 31	81 31	43 2	44 17
77	68	69	54	77	67	88 6	92 27	53 14	55 2
78	72	73	54	78	68	86 19	87 12	50 29	58 28
80	75	75	50	76	67	81 11	92 6	54 20	62 36
72	65	80	61	79	73	81 30	88 5	53 19	51 15
87	83	92	83	89	88	96 15	98 15	67 27	71 7
84	83	88	82	83*	85	93 18	98 22	56 2	65 9
72	91	91	88	90	90	94 16	—	73 26	—
80.6	75.8	81.1	68.8	81.0	77.0	97 4. Jänner	99 6. Jänner	41 24. April	41 24. April

Jahren beobachtet wurde, betrug 17.5 Proc. am 20. April 1852.







Zusammenfassung der Ergebnisse der Untersuchungen

über die Wirkung von ...

an ...

...

...

...

...

...

...

Vorgang	1. Versuch		2. Versuch		Mittelwert	Standardabweichung
	Zeit	Werte	Zeit	Werte		
Wasser	10	110	10	110	110	0
	15	210	15	210	210	0
	20	310	20	310	310	0
Glycerin	10	120	10	120	120	0
	15	220	15	220	220	0
	20	320	20	320	320	0
Äther	10	130	10	130	130	0
	15	230	15	230	230	0
	20	330	20	330	330	0
Alkohol	10	140	10	140	140	0
	15	240	15	240	240	0
	20	340	20	340	340	0
Benzol	10	150	10	150	150	0
	15	250	15	250	250	0
	20	350	20	350	350	0
Toluol	10	160	10	160	160	0
	15	260	15	260	260	0
	20	360	20	360	360	0
Äther	10	170	10	170	170	0
	15	270	15	270	270	0
	20	370	20	370	370	0
Benzol	10	180	10	180	180	0
	15	280	15	280	280	0
	20	380	20	380	380	0
Toluol	10	190	10	190	190	0
	15	290	15	290	290	0
	20	390	20	390	390	0
Äther	10	200	10	200	200	0
	15	300	15	300	300	0
	20	400	20	400	400	0
Benzol	10	210	10	210	210	0
	15	310	15	310	310	0
	20	410	20	410	410	0
Toluol	10	220	10	220	220	0
	15	320	15	320	320	0
	20	420	20	420	420	0
Äther	10	230	10	230	230	0
	15	330	15	330	330	0
	20	430	20	430	430	0
Benzol	10	240	10	240	240	0
	15	340	15	340	340	0
	20	440	20	440	440	0
Toluol	10	250	10	250	250	0
	15	350	15	350	350	0
	20	450	20	450	450	0
Äther	10	260	10	260	260	0
	15	360	15	360	360	0
	20	460	20	460	460	0
Benzol	10	270	10	270	270	0
	15	370	15	370	370	0
	20	470	20	470	470	0
Toluol	10	280	10	280	280	0
	15	380	15	380	380	0
	20	480	20	480	480	0
Äther	10	290	10	290	290	0
	15	390	15	390	390	0
	20	490	20	490	490	0
Benzol	10	300	10	300	300	0
	15	400	15	400	400	0
	20	500	20	500	500	0
Toluol	10	310	10	310	310	0
	15	410	15	410	410	0
	20	510	20	510	510	0
Äther	10	320	10	320	320	0
	15	420	15	420	420	0
	20	520	20	520	520	0
Benzol	10	330	10	330	330	0
	15	430	15	430	430	0
	20	530	20	530	530	0
Toluol	10	340	10	340	340	0
	15	440	15	440	440	0
	20	540	20	540	540	0
Äther	10	350	10	350	350	0
	15	450	15	450	450	0
	20	550	20	550	550	0
Benzol	10	360	10	360	360	0
	15	460	15	460	460	0
	20	560	20	560	560	0
Toluol	10	370	10	370	370	0
	15	470	15	470	470	0
	20	570	20	570	570	0
Äther	10	380	10	380	380	0
	15	480	15	480	480	0
	20	580	20	580	580	0
Benzol	10	390	10	390	390	0
	15	490	15	490	490	0
	20	590	20	590	590	0
Toluol	10	400	10	400	400	0
	15	500	15	500	500	0
	20	600	20	600	600	0
Äther	10	410	10	410	410	0
	15	510	15	510	510	0
	20	610	20	610	610	0
Benzol	10	420	10	420	420	0
	15	520	15	520	520	0
	20	620	20	620	620	0
Toluol	10	430	10	430	430	0
	15	530	15	530	530	0
	20	630	20	630	630	0
Äther	10	440	10	440	440	0
	15	540	15	540	540	0
	20	640	20	640	640	0
Benzol	10	450	10	450	450	0
	15	550	15	550	550	0
	20	650	20	650	650	0
Toluol	10	460	10	460	460	0
	15	560	15	560	560	0
	20	660	20	660	660	0
Äther	10	470	10	470	470	0
	15	570	15	570	570	0
	20	670	20	670	670	0
Benzol	10	480	10	480	480	0
	15	580	15	580	580	0
	20	680	20	680	680	0
Toluol	10	490	10	490	490	0
	15	590	15	590	590	0
	20	690	20	690	690	0
Äther	10	500	10	500	500	0
	15	600	15	600	600	0
	20	700	20	700	700	0
Benzol	10	510	10	510	510	0
	15	610	15	610	610	0
	20	710	20	710	710	0
Toluol	10	520	10	520	520	0
	15	620	15	620	620	0
	20	720	20	720	720	0
Äther	10	530	10	530	530	0
	15	630	15	630	630	0
	20	730	20	730	730	0
Benzol	10	540	10	540	540	0
	15	640	15	640	640	0
	20	740	20	740	740	0
Toluol	10	550	10	550	550	0
	15	650	15	650	650	0
	20	750	20	750	750	0
Äther	10	560	10	560	560	0
	15	660	15	660	660	0
	20	760	20	760	760	0
Benzol	10	570	10	570	570	0
	15	670	15	670	670	0
	20	770	20	770	770	0
Toluol	10	580	10	580	580	0
	15	680	15	680	680	0
	20	780	20	780	780	0
Äther	10	590	10	590	590	0
	15	690	15	690	690	0
	20	790	20	790	790	0
Benzol	10	600	10	600	600	0
	15	700	15	700	700	0
	20	800	20	800	800	0
Toluol	10	610	10	610	610	0
	15	710	15	710	710	0
	20	810	20	810	810	0
Äther	10	620	10	620	620	0
	15	720	15	720	720	0
	20	820	20	820	820	0
Benzol	10	630	10	630	630	0
	15	730	15	730	730	0
	20	830	20	830	830	0
Toluol	10	640	10	640	640	0
	15	740	15	740	740	0
	20	840	20	840	840	0
Äther	10	650	10	650	650	0
	15	750	15	750	750	0
	20	850	20	850	850	0
Benzol	10	660	10	660	660	0
	15	760	15	760	760	0
	20	860	20	860	860	0
Toluol	10	670	10	670	670	0
	15	770	15	770	770	0
	20	870	20	870	870	0
Äther	10	680	10	680	680	0
	15	780	15	780	780	0
	20	880	20	880	880	0
Benzol	10	690	10	690	690	0
	15	790	15	790	790	0
	20	890	20	890	890	0
Toluol	10	700	10	700	700	0
	15	800	15	800	800	0
	20	900	20	900	900	0
Äther	10	710	10	710	710	0
	15	810	15	810	810	0
	20	910	20	910	910	0
Benzol	10	720	10	720	720	0
	15	820	15	820	820	0
	20	920	20	920	920	0
Toluol	10	730	10	730	730	0
	15	830	15	830	830	0
	20	930	20	930	930	0
Äther	10	740	10	740	740	0
	15	840	15	840	840	0
	20	940	20	940	940	0
Benzol	10	750	10	750	750	0
	15	850	15	850	850	0
	20	950	20	950	950	0



# Kontingenztabelle

(Zusammenfassung)

Die folgenden Daten sind aus dem Bericht des Sachverständigen...

Die Tabelle zeigt die Verteilung der Stichproben...

Kategorie	Gruppe A		Gruppe B		Gesamt
	Anzahl	Anteil (%)	Anzahl	Anteil (%)	
Kategorie 1	10	10,0	15	15,0	25
	20	20,0	30	30,0	50
	30	30,0	45	45,0	75
	40	40,0	60	60,0	100
Kategorie 2	15	15,0	20	20,0	35
	25	25,0	35	35,0	60
	35	35,0	50	50,0	85
	45	45,0	65	65,0	110
Kategorie 3	20	20,0	25	25,0	45
	30	30,0	40	40,0	70
	40	40,0	55	55,0	95
	50	50,0	70	70,0	120

Die Daten sind aus dem Bericht des Sachverständigen...

Die Tabelle zeigt die Verteilung der Stichproben...

**Regelungen**

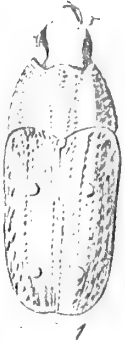
Die Daten sind aus dem Bericht des Sachverständigen...



Uebersicht der in Prerau vom März bis Dezember 1874 angestellten meteorologischen Beobachtungen,  
mitgetheilt von Herrn **L. Jehle.**

Monat	Temperatur in Cels.			Bewölkung mittlere Tage heiter trüb	Wind vorherr- schende Richtung Stärke	Niederschlag		Tage mit Nieder- schlag hiervon (Gewitter)									
	7 Uhr	2 Uhr	9 Uhr Mittel			Maximum Tag, Cels.	Minimum Tag, Cels.		Summe Dat. Mm.								
März . . . . .	0.16	6.55	2.40	2.93	28	15.7	16	—	14.4	26.89	15	11.47	8	—			
April . . . . .	8.69	14.76	8.79	10.74	23	23.4	28	0.6	6.7	—	9	8.53	18	2			
Mai . . . . .	8.92	14.60	8.89	11.11	31	21.3	18	3.1	6.1	5	7	15.02	17	1			
Juni . . . . .	15.31	21.48	15.41	17.41	3	30.3	13	8.8	4.2	6	4	19.79	10	1			
Juli . . . . .	19.10	26.62	19.35	21.69	30	31.3	1	15.4	2.7	9	1	9.10	9	3			
August . . . . .	15.00	21.29	16.12	17.46	3	30.1	28	8.8	5.6	2	6	15.17	13	2			
Septemb. . . . .	13.16	22.26	15.84	17.09	4	28.9	15	7.0	3.0	15	2	8.95	6	1			
Oktober . . . . .	6.49	15.20	8.64	10.11	1, 2	25.3	29	—	3.7	11	3	22.05	6	—			
November . . . . .	0.58	2.31	0.47	0.73	3	10.4	26	9.6	8.2	—	16	5.20	13	—			
Dezember . . . . .	1.86	0.01	—	1.15	1	9.2	28	9.8	8.3	—	18	16.00	20	—			
Summen . . . . .	—	—	—	—	—	—	—	—	—	—	—	—	—	—	432.22	120	11





1



2



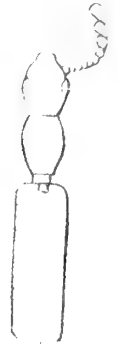
3



4



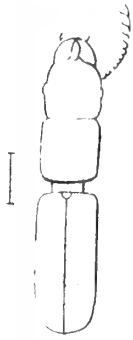
5



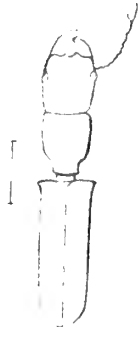
6




13




7



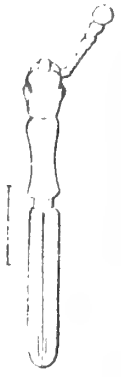
8



11



10



9



12



15

16



17

18



14




19



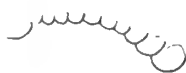
20



21



21 a



22 a



22



22 b



16 a





E. REITTER  
Systematische Eintheilung der  
Trogozoididae


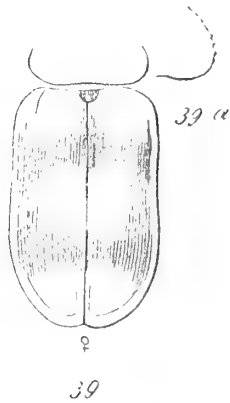
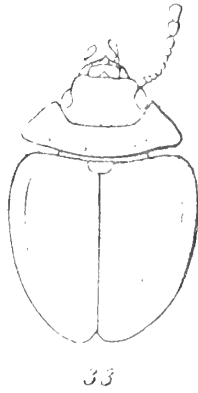
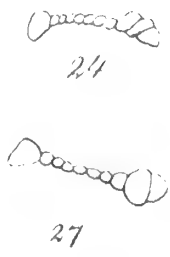




Fig. 1.

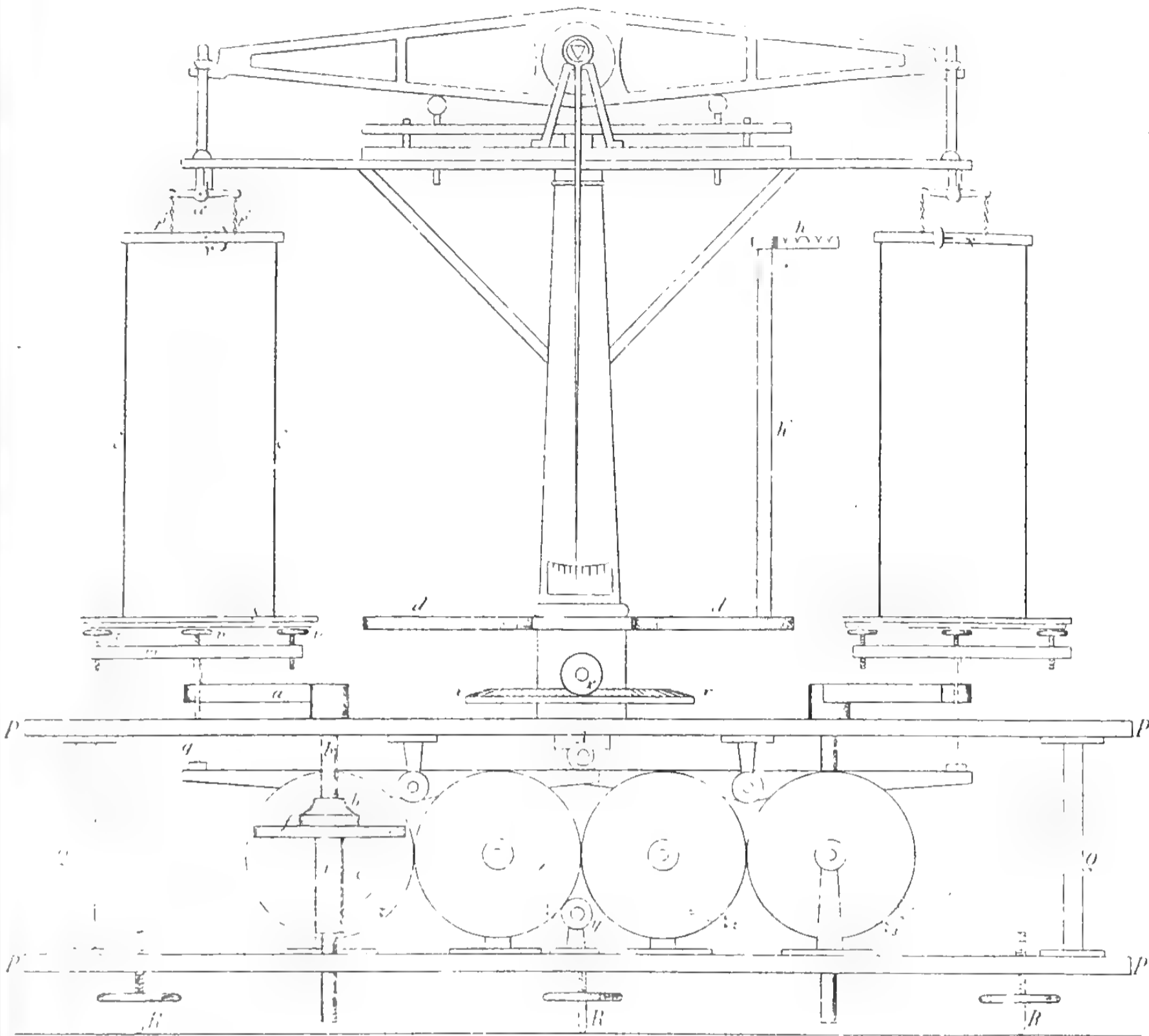


Fig. 2.

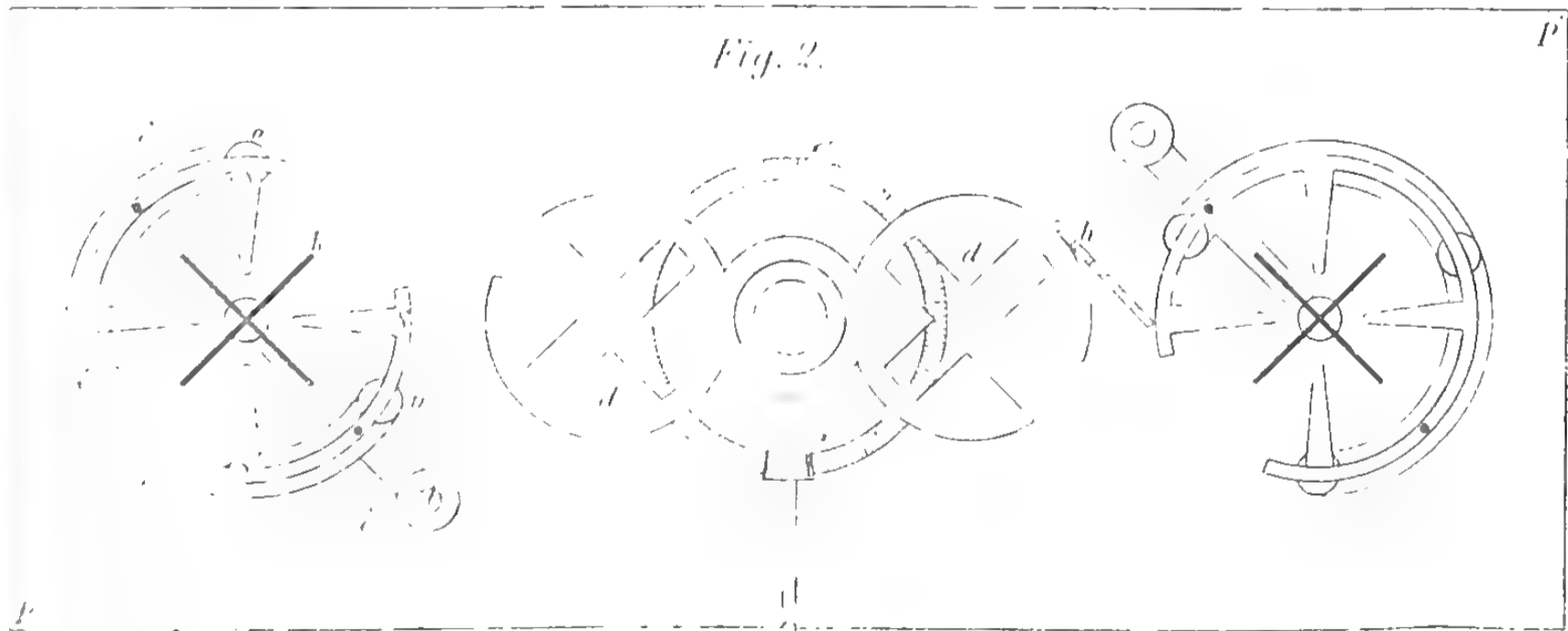



Fig. 6.



Taf. III.

Fr. Arxberger: Präcisionswaage

Fig. 8.

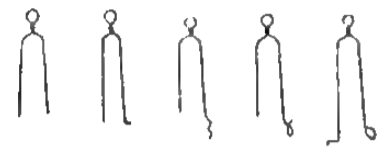


Fig. 3.

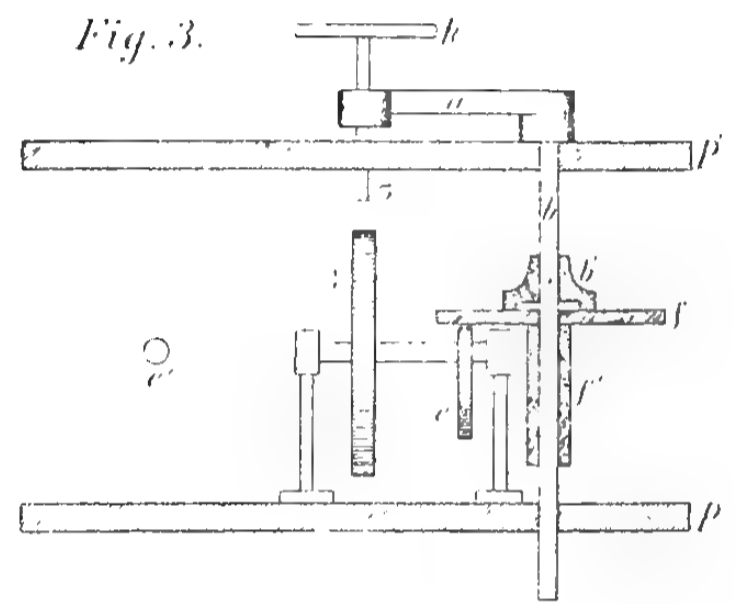


Fig. 4.




Fig. 5.

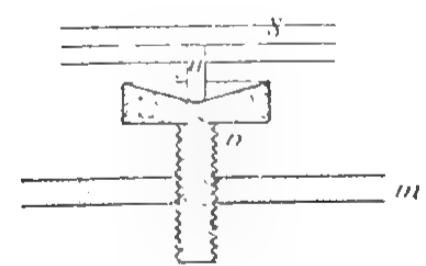


Fig. 7.

