

Historic, Archive Document

Do not assume content reflects current scientific knowledge, policies, or practices.

KALLAY TESTVÉREK

MAGKERESKEDÉSÉNEK ÉS FAISKOLA TELEPÉNEK
KÉPES ÁRJEGYZÉKE AZ 1927—IK ÉVRE

-
1. BOKORBAS DETROITI ARANYVIASZ..... 10c
 2. SÁRGÁ RÉPA MAUTHNER-FÉLE MANTES 10c
 3. CUKOR DINNYE ARANYSZIV 15c
 4. PARADICSOM STONE-FÉLE 10c
 5. HAGYMA DANVERS ORIÁS SÁRGA..... 10c
 6. RETEKA KORAI SLUIS SPARKLER..... 15c
 7. UGORKA MAGYAR LEGJOBB 10c

Á FENTI 7 FAJ MAGBOL MINDEN FAJBOL
EGY ADAG, 7 ADAG 60 CENT.

KALLAY BROS. CO., PAINESVILLE, OHIO.

RÓZSA UJDONSÁGOK

Legujabb HÁROM TEA-RÓZSA Ujdonság



Sensation

SENSATION. Ezen gyönyörű rózsaujdonság a legnagyobb és a legszebb az összes folyton nyíló tearózsák közt. Az 1922. évi rózsakiállításán Párisban az első aranyérmert nyerte meg. A bimbók, mint látható a képen, gyönyörű hosszú alakúak, melyek bámulatos nagyságra kinyílnak, virága színe fénylő vörös, levelei mély zöldek és nagyok, amelyek egész hideg őszig az ágait díszítik, növése dus, egész júniustól hideg őszig szakadatlanul virágozik. Illata felülmulhatatlan, házi kertekből nélkülözhetetlen. **1 darab \$2.00.**

MAGASTÖRZSÜ RÓZSÁK

A legszebb és a legujabb 15 külön faj a legremekőbb Bordó, Piros, Rózsaszín, Fehér és Sárga színekben. **1 darab \$3.00, 10 darab \$27.50.**

Magastörzsű Szomorú rózsákkal szintén szolgálhatunk. Piros, Fehér és Rózsaszínű színekben. **1 darab \$3.00, 10 darab \$27.50.**




Magastörzsű Rózsák

AMERICA. A legnagyobb és a legszebb, folyton nyíló tearózsza. Ezen rózsaujdonság színe és alakja az előszöri bemutatáskor bámulatba ejtette a közönséget. Virága színe gyönyörű fénylő rózsaszín, a bimbók hosszúak és hegyesek, amelyek kifejlődnek a legremekőbb és legteltesebb virágokká. Az üvegházi rózsatenyésztők már csak egyedül ezen fajt használják rózsaszíneknek, mivelhogy rendkívül bőven és hosszú szárákon hozza virágait, melyek a legkitünőbb illatúak, nagyon erős nők és teljesen télállóak. **1 darab \$2.00.**

GOLD MINE

Ezen új faj folyton nyíló aranysárga tearózsának már a neve is nagyon megnyerő, de a virágai meg igazán bámulatosak. E rózsaujdonságot még csak két éve, hogy a közönségnek bemutatták és már is olyan nagyon kedvelt, hogy minden díszesebb rózsakertben látható. — Színe bimbókorában, melyek hosszúak és gyönyörű aranysárgák, kinyíló korában pedig a közepé narancs bronz színné változik, levelei fénylő zöldek és nagyon díszesek, virágait hosszú szárákon hozza, dus növe és kitünő illatú, egész hideg őszig szakadatlanul virágozik. Rózsakertekből nélkülözhetetlen. **1 darab \$2.00.**



Gold Mine



America

A fenti rózsaujdonságokból, minden színből egy darab, vagyis 3 darab **\$4.00**
MAGASTÖRZSÜ RÓZSA \$3.00 DARABJA, 10 DARAB \$27.50

KÁLLAY TESTVÉREK



PÁL

ISTVÁN

BÉLA

IMRE

KÁROLY

KÁLLAY TESTVÉREK R. T.

MAGKERESKEDÉSÉNEK
ÉS FAISKOLATELEPÉNEK

NAGY KÉPES ÁRJEGYZÉKE

AZ 1927-IK ÉVRE

*Konyhakerti,
gazdasági
és
virágmagvak
kereskedése*




*Gyümölcsfák,
rózsa-fák,
fenyőfák,
diszfák,
diszbokrok*

CIM:

KALLAY BROS. COMPANY

Lake County

Painesville, Ohio



Telepünk egy részlete—Hydrangea-Hortenzia virágzásban.

Igen Tisztelt Vevőinkhez!

Ezuttal ismételten van szerencsénk magkereskedésünk és faiskolatelepünk immár 21. évi árjegyzékét az igen tisztelt amerikai magyar gazdálkodó és kertészkedő közönség kezeihez juttatni azon tiszteletteljes kérésünk kapcsán, sziveskedjenek azt figyelemmel átnézni és becses megrendeléseikkel cégünket a jövőben is a legnagyobb mértékben megtisztelni.

Az év leforgása alkalmával kedves kötelességünknek tartjuk, köszönetet mondani igen tisztelt vevőinknek a multban minden oldalról megnyilvánult szives pártfogásáért és elismeréséért, melynek folytán elérhettük üzemünk nagyobb arányu fejlesztését ugy a magkereskedési, mint a faiskolai téren.

Midőn tehát arra kérjük az igen tisztelt vevőinket, hogy a jövőben is szerencséltesenek meg bennünket ezen önzetlen magyaros támogatásukkal — nekünk is, mint eddig, ugy a jövőben is — szorgos törekvésünk lesz az igen tisztelt vevőinknek a legnagyobb fokú csiraképes, fajtiszta magyar gazdasági, konyhakerti és virágmagvakat, továbbá kifogástalan nemesített gyümölcsfákat, rózsafákat s más kerti cikkeket szállítani.

A mag megrendelések beérkezése után azonnal — gyümölcsfa és más növényrendelések akkor, mikor az időjárás alkalmas arra — intéztetnek el.

Bátorkodunk még megjegyezni, hogy jelen árjegyzékünk kibocsájtásával az összes előbbeni kiadott árjegyzékeinkben adott árak érvényessége megszűnt.

Az ujév alkalmával tehát sikerekben gazdag, eredményteljes munkálkodást kívánva és ugy magkereskedésünk, mint faiskolatelepünk részére nagybecsü megrendeléseiket kérve, vagyunk

kitünő tisztelettel

KÁLLAY TESTVÉREK R. T.
magkereskedése és faiskolatelepe.

Kelt Painesville, O., 1927. évi január hóban.

HOGYAN TEGYE MEG A RENDELÉSÉT. Kérjük, használja azon megrendelő ívet, mely árjegyzékünk elején található. Igen szépen kérjük t. vevőinket, feltüntetni a megrendelő papíron, vajjon a megrendelt cikkek milyen módon legyenek küldve, ellenkező esetben saját magunk legbiztosabb és legolcsóbb szállítási módját fogjuk igénybe venni. Továbbá kérjük, hogy a t. megrendelő nevét, várost, utca és házszámot vagy egyéb címet tisztán és olvashatóan kiírni sziveskedjék, mivel az elhibázása folytán sok kellemetlenség történik.

MIKOR TEGYE MEG A RENDELÉSÉT. Mihelyt az árjegyzék kezébe jut, tessék az összes rendelését azonnal összeállítani és azt azonnal hozzánk beküldeni. Mag rendelését azonnal fogjuk küldeni, fa, rózsa és más egyéb bokrok megrendelését mi itten összeállítjuk és mielőtt az idő arra alkalmas, március 15-ike után azonnal küldjük. Ily esetben mindennel szolgálhatunk, ami az árjegyzékünkben fel van tüntetve, de későbbi megrendeléseknél előfordul, hogy egyes fajok már mind el vannak adva. Szobavirág megrendelése csak április elseje után lesz küldve, mikor arra az idő alkalmas lesz

MILY KÉSŐN IS KÜLDHET MEGRENDELÉST. Egész május utóljáig küldhet be fa megrendelést. Késő ősszel mindenféle díszfa és gyümölcsfákból nagy mennyiség van pincében (Coal Storage) rakva és amennyiben földjeink a Lake Erie mentén vannak, tavasz két-három héttel is később van és mikor délibb vidékeken már minden kilevelesült, nálunk még mindig levél nélkül vannak.

A MI JÓTÁLLÁSUNK. Az összes szállításról jótállunk, hogy elsőrendű állapotban jusson a rendelő kezébe. A csomagok megérkezése után tessék azonnal átnézni és ha valami hiányzik, vagy tévesen van küldve, azt tessék azonnal velünk tudatni és mi készséggel kiegyenlítjük.

Jótállásunk folytonos növéssre nem terjed ki, ne feledjük el, hogy fa, cserje vagy bármely növény, mind élő lény, épp úgy, mint a tehén, ló vagy ember, lélegzenek, isznak és táplálkoznak, tehát ki vannak téve mindenféle ragályos betegségeknek és veszélynek, áraink oly mérsékelték és jutányosak, hogy lehetetlen növéssről felelősséget vállalni akkor, mikor a szállitmány elsőrendű állapotban jut a megrendelő kezébe.

SZÁLLÍTÁSI SZABÁLYOK

1. Postán bérmentve (ingyen) küldünk az Egyesült Államok bármely részébe minden megrendelést. Kivételt képeznek azonban azok a magvak és magmennyiségek, ahol az árak előtt az "Expressen" szó áll jelen árjegyzékünkben.

2. Postán bérmentve (ingyen) küldünk továbbá minden kisebb súlyú szobavirág, virághagyma, virüggökér, rózsa-bokor, szőlő és más csemete megrendelést. Ezeknél éppen úgy, mint a fentieknél, kivételt képeznek azon cikkek és mennyiségek, amelyek előtt az "Expressen" szó fel van tüntetve az árak előtt árjegyzékünkben.

3. Expressen vagy teherárúként (freight) szállítunk minden olyan megrendelést — a megrendelő önköltségén — amely magvak mennyisége előtt az "Expressen" szó árjegyzékünkben fel van tüntetve. — Ebbe a csoportba tartoznak nagyobb mennyiségű gazdasági-, fű- és takarmány-magvak, burgonya, stb.

4. Expressen vagy teherárúként (freight) eszközlünk továbbá minden nagyobb gyümölcsfa, rózsa-fa, szőlőcsemete, stb. nehezebb súlyú megrendeléseket. Ezek előtt is az "Expressen" szó mindenhol fel van tüntetve az árjegyzékünkben s úgy mint a 3. pontban, mindig a megrendelő fizeti a szállítás költségét.

5. Canadába kivételesen csak magmegrendeléseket küldünk és azt is csak postán. Expressen nagyobb mag, gyümölcsfa és más csemete megrendeléseket — a jelen viszonyok miatt — nem küldhetünk.

FIZETÉSI FELTÉTELEK

1. Megrendelésekkel együtt igen szépen kérjük az összeg előzetes beküldését, mert megrendelések pontosan csak ez esetben eszközölhetők.
2. Utánvételi (C. O. D.) megrendeléseket csak olyanformán teljesítünk, ha a megrendelt cikkek összegének egy része a rendeléssel mellékelve van.
3. Pénzt legbiztosabb "Postal Money Order"-on, "Express Money Order"-on, vagy ajánlott levélben (Registered) beküldeni. Kisebb rendeléseknél postabélyegeket is elfogadunk.
4. Canadai megrendelőinket kérjük, pénzt csak money order, vagy pénz alakjában küldjenek, megrendelések esetén. Canadai postabélyegeket nem fogadunk el. Ugyszintén kérjük a canadai megrendelőinket, hogy minden egyes megrendeléssel 15 centet a szállításra extrán beküldeni sziveskedjenek.
5. Áraink a legjutányosabban lettek megszabva és így árengedményekkel csak nagyobb mennyiségek vételénél szolgálhatunk.
6. Jelen árjegyzékünk kibocsájtásával valamennyi előbbi árjegyzékeinkben adott árak érvényessége megszűnt.

Jótállásunk magvainak valódiságáról és csiraképeségéről

Annak dacára, hogy a legnagyobb súlyt arra fektetjük, hogy magvaink a nevének és minőségének megfelelően és ha valami módon mégis nem annak bizonyulnak, aminek állítva vannak, mi a legnagyobb készséggel azon hibát kiegyenlítjük, akár újabb magvakat küldünk, akár a pénzt visszaküldjük. Fentemlített felelősségünk semmiesetre sem terjedhet ki nagyobb összegre, mint amibe azon mag került, mely nem felelt meg annak, aminek szállítva lett.

IGEN TISZTELT VEVŐINKHEZ

Ezidei árjegyzékünkben felajánlunk több maggyűjteményt jutányos áron és csak azt kívánjuk megjeyezni, hogy rendelés esetén ne tessék névszerint mindent külön leírni, csak a gyűjtemény számát tessék megnevezni.

KONYHAKERTI MAGGYŰJTEMÉNYEK

1. Szám
ára
50c

Ritka alkalom azon vevőknek, kiknek kicsi városi kerthelyiségük van.
1. szám. 10 adag válogatott fajok postán házhoz szállítva 50c.

1 adag Bab, zöldhüvelyű, szálkamentes.....	10c	1 adag Paprika, aranysárga	10c
1 adag Borsó, folytontermő	10c	1 adag Paradicsom, legkorábbi Spark-féle.....	10c
1 adag Cukordinnye, nagy Kantalup	10c	1 adag Sárgarépa, korai szivalaku	10c
1 adag Hagyma, kerek vérvörös	10c	1 adag Céklarépa, tüzgolyó	10c
1 adag Petrezselyem, magyar félhosszu.....	10c	1 adag Retek, korai hógómb.....	10c

2. Szám
ára
\$1.00

2. szám. 20 adag válogatott konyhakerti magvak postán házhoz szállítva \$1.00.

1 adag Bab, aranyhüvelyű, szálkamentes.....	10c	1 adag Paradicsom, juniusi, piros	10c
1 adag Cukorborsó, amerikai csoda.....	10c	1 adag Sárgarépa, Mauthner-féle	10c
1 adag Dinnye, korai dijnyerő.....	10c	1 adag Céklarépa, korai vérvörös	10c
1 adag Dinnye, görög, Watson-féle óriás	10c	1 adag Retek, hónapos korai, rózsapiros.....	10c
1 adag Hagyma, Danversi óriás	10c	1 adag Saláta, májusi király	10c
1 adag Káposzta, Mauthner-féle	10c	1 adag Tök, sütő, arany Hubbard	10c
1 adag Kalarábé, kék bécsi	10c	1 adag Tengeri, asztali, korai cukor.....	10c
1 adag Kárfiol, fehér rózsa.....	10c	1 adag Ugorka, hosszú zöld	10c
1 adag Petrezselyem, édes magyar	10c	1 adag Zeller, gumós, prágai óriás	10c
1 adag Paprika, édes óriás	10c	1 adag Zeller, amerikai szár	10c

Szám szerint tegye rendelését.

Megbízható Csiraképes Konyhakerti Magvak

BOKORBAB

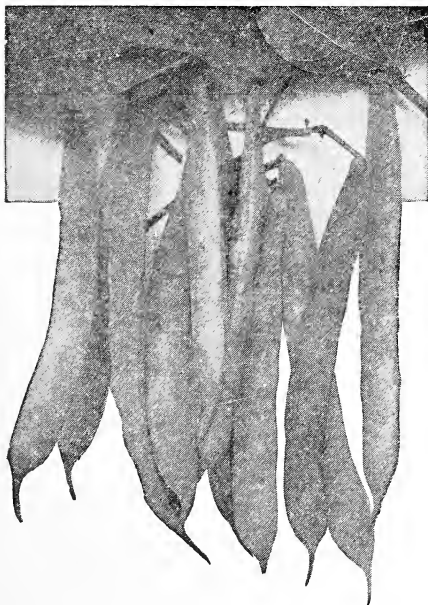
(GYALOGPASZULY.)

TENYÉSZTÉSE: Ültessük el a magot már akkor, mikor a fagy teljesen eltávozott a földből. Hideg időben a vetőmag csírázás közben elrothad. A bokorbab fajokat ültethetjük egy és fél láb távolságra fekvő bokrokba, egy-egy bokorba 5—6 szem magot téve, vagy pedig vethetjük a magot szórva két láb távolságra fekvő egymástóli sorokba is. Szabad, verőfényes és jól megmunkált, könnyű talajt kíván.

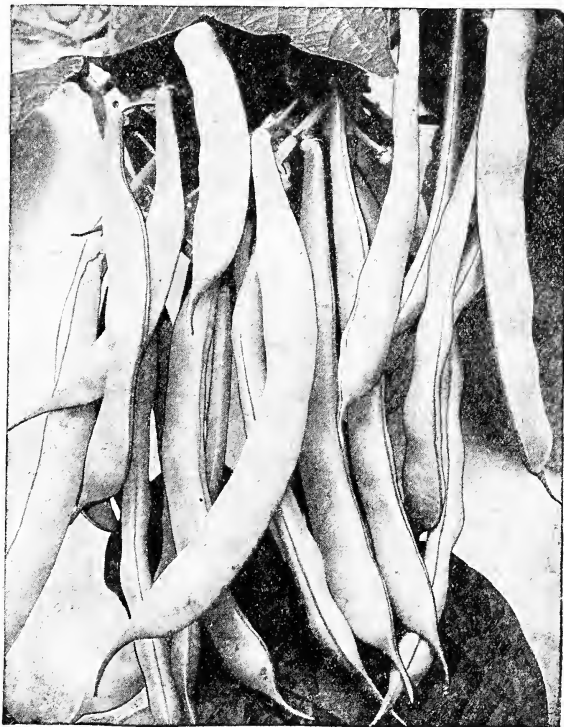
a) Sárga hüvelyű vagy viasz fajok

WARDWELL-FÉLE ARANYVAJ BOKORBAB.

Ezen fajta a legkökéletesebb viaszbabnak ismertetett el, mert rendkívül porhanyó és zsenge, soha sem szálkás és nagyon finom ízű. Szép aransárga hüvelyeit bámulatos nagy mennyiségben hozza, amelyek rendkívül vastagok és husosak s teljesen szálkamentesek, ha már érni kezdenek is. Legkitűnőbb tulajdonsága e fajnak a hüvelyeknek vajzsenge íze és rendkívüli korasága. Adg. 15c; 1 font 45c; 2 font 80c. Expressen 10 font \$3.00.



Wardwell-féle Aranyvaj Bokorbab



Korai Arany Viasz—Bokor Bab

KORAI ARANYVIASZ. Legkorábbi és a legjobb babfaj házi kertek részére, magánhasználatra, piaci termelésre bőtermősége folytán túlhaladja az összes bokor babfajokat. Hüvelyei vastag és széles, törékeny és teljes szálkamentes. Aransárga hüvelyei nagy sokaságban jelennek meg a növényeken és zsegen, legjobban birja a messzebbi szállítást és a sárga hüvelyű fajok között egyike a legjobb és a legízletesebb faj asztali használatra és nagyban keresett piaci fajta, magja barna pettyes fehér. Adg. 10c; 1 font 40c; 2 font 75c. Expressen 10 font \$3.


JAVITOTT ROZSDAMENTES ARANY VIASZ BOKORBAB. A legujabb a babok közt. Hüvelyei általánosan 5—6 inch hosszú, egyenesen növe, vastag husu, lapos, széles, aransárga színű és teljesen szálkamentes, míg csak a szemek ki nem fejlődnek. Szára a földtől magasra emelkedik, egy és féltől két láb magasra. A hüvelyeit szinte fent a tetején hozza és azáltal hüvelyei rozsdamentes és nem rothad el. Ugy házi használatra, mint nagybani piaci termelésre elsőrendű. Adg. 15c; 1 font 45c; 2 font 80c. Expressen 10 font \$3.00.

DETROITI ARANYVIASZ BOKORBAB. Legjobb aranyhüvelyű szálkamentes bokorbab, a növése 1½ láb magas, kemény, sárga. A késői tavaszi fagyokat is kibírja. Bőtermősége felülmulhatatlan és teljes szálkamentes. — Hüvelyei széles laposak, élénk sárga színűek, ezért a zöldségtermelők nagyon kedvelik. Mag vetésétől számítva 40 nap alatt hüvelyei 4—5 hüvelknyi hosszúra fejlődnek és lehet használni főzésre. Adg. 10c; 1 font 40c; 2 font 75c; Expressen 10 font \$3.00.

BOKORBAB (Folytatás.) a) SÁRGA HÜVELYÜEK.

FEHÉR VESE VIASZ.

Igen korai és nagyon bőtermő. Hüvelyei 6 inch hosszúak, lapos és zsenge viasz fehér színűek, a legkitünőbb tulajdonsága ezen fajnak az, hogy téli kannázásnál a hüvelyek nem vesztik el a szép viasz fehér színüket és sok ideig zsengén megmaradnak a szárazokon. Házi kertek részére különösen ajánlható faj, piaci termelésre pedig valóságos aranybánya, mivel hogy a szállítást kitünően bírja. Adg. 10c; 1 font 40c; 2 font 75c. Expressen 10 font \$3.00.



Fehér Vese Viasz—Bokorbab

különbőség, hogy ennek a magja tiszta fehér. Csáládi kertek részére megbecsülhetetlen faj bő hozománya által. Nagy bőtermőségével piacra való termelésre nagyon ajánlatos. Egy-egy növény 20-25 hüvelyt is hajt, oly bőtermő. Adg. 10c; 1 font 40 cent; 2 font 70c. Expressen 10 font \$3.00.

JAVITOTT NÉMET FEKETE VIASZ. Ropant erősen növe és igen bőtermő törpe viasz babfaj, a hüvelyei nagyon hosszúak és majdnem gömbölyűek és teljesen tömve vannak apró fekete bab szemekkel. Nagyon zsenge és kitünő ízű, korán érik és a rozsdának nincs ugy alávetve, mint a régebbi viasz babfajok. Adg. 10c; 1 font 40c; 2 font 70c. Expressen 10 font \$3.00.



Aranyhüvelyű Bokorbab

ARANYHÜVELYŰ SZÁLKAMENTES. Ezen kitünő sárga hüvelyű bokorbabról lehet írni, hogy a korai fehér szemű arany viasz. Egyike a legkorábbi a viasz fajbajok között. Szárai nagyon erősen nőnek és borzasztó bőtermők, a hüvelyei arany-sárgák, szépsége és minősége nagyban hasonlít a nagyban ismert Korai Arany Viasz-hoz csak az a



Német Fekete Viasz

BOKORBAB (Folytatás.) b) ZÖLD HÜVELYÜEK.



Fehér Téli


FEHÉR TÉLI. Az általánosan ismert téli használatra termelt kitünő ízű fehér bab. A hüvelyek nagy csomókban fejlődnek a növény szárakon és ennél fogva nagyon bő hozamu. Nagy, fehér magvai kitünő téli eledelt nyújtanak. Adag 10c; 1 font 35c; 2 font 60c. Expressen 10 font \$2.50.

FEKETE VALENTINE. Rendkívüli gazdagon növő, korai faj nagy hosszú husos hüvelyekkel, a melyek 6 inch hosszúak vékony és majdnem gömbölyű és teljes egyenes. Hüvelyeik sötét zöldek, a bab szemek pedig teljes feketék. Tökéletesen rozsdamentes. Ugy zölden elkészített hüvelyei, mint kifejlett fekete magjai kellemes eledelt adnak. Adg. 10c; 1 font 40c; 2 font 70c. Expressen: 10 font \$3.00.

TARKA TÉLI. Nagyon bőtermő piaci babfaj. Nagy kifejlett magvai vörössel tarkázottak, ugyszintén a hüvelyei is cirmosak. Ugy kifejtte zsenge állapotban, mint télen száraz főzésre rendkívül finom és izletes. Adg. 10c; 1 font 40c; 2 font 70c. Expressen 10 font \$3.00.

KORAI HOSSZU HATHETES. Óriási hosszú zöld hüvelyű bokorbab faj. Nagyon korai és bőtermő. Hüvelyei 5—6 inch hosszúak, lapos és világos zöld színű. Házi használatra a legkitünőbb korai zedése miatt. Magja középnagy világos sárga sötét barna szemekkel. Adg. 10c; 1 font 45c; 2 font 80c. Expressen 10 font \$3.00.

ZÖLD SZÁLKAMENTES. A legkorábbi és a legjobb vastag husú és a zöld hüvelyű az összes babfajok között. Attól a perctől fogva, amikor a földbe teszi a magot, számíthatjuk dijnyszerőnek és aki ezen faj zöld hüvelyű babot egyszer kipróbálja, az többé más fajt soha nem használ. A hüvelyek 7 inch hosszúak és nagyon kövér, teljes szálkamentes, nagyon törékeny és zsenge, a hüvelyek nagyon uniformisan fejlődnek ki, ugy hosszúságra, mint vastagságra, zsengen elkészítve a legremekebb eledelt szolgáltatja. Magja nagy sötétbarna, amely zsengen a hüvelyből kifejtve, szintén izletes. Adg. 10c; 1 font 45c; 2 font 75c. Expressen 10 font \$3.25.



Korai Hathetes



Zöld Szálkamentes—Bokorbab

KARÓS BAB (Karós paszuly).

TENYÉSZTÉSE: Május közepe előtt, míg a talaj át nem melegült, nem veteményezhetők. A mag három-négy láb távolságbani bokorban ültetendő. Egy-egy bokorba 5—6 magot teszünk, amelyekhez idejében hosszú karókat alkalmazunk. Juniustól fogva egész a fagyok beálltáig folyton terem.

KORAI FÜRTÖS VIASZ. Legfinomabb és legbőtermőbb sárga hüvelyű karós bab. A különbség ez és a Csemege viasz bab közt csak az, hogy ezek a babszemek kissé laposabbak és rövidebbek, a hüvelyek 6 col hosszúak és $\frac{3}{4}$ col szélesek. A hüvelyeket nagy fürtökben hozza, 5—6 hüvely minden fürtön, nagyon könnyen és szaporán lehet szedni. Arany-sárga hüvelyei ugy zsengén elkészítve, mint nagy fehér magjai tőle kitünő eledelt nyújtanak, késő őszig, a fagy beálltáig folyton termi a pompás hüvelyeit. Adag 15c, 1 font 45c, 2 font 80c. Expressen 10 ft. \$3.50


MAUTHNER-FÉLE FEHÉR ÓRIÁS. Igen széles, hosszú, husos, kitünő ízű, zöld hüvelyű fajbab. Teljesen százkamentes hüvelyei fürtösen jelennek meg a szárazon, amely nagyon bőtermővé teszi. Vaj ízű, kifejelett nagy, fehér magvai ugy zsengén, mint télen szárazon kitünő eledelt adnak. Az őszi fagyok beálltáig folyton terem. Adag 10c; 1 font 40c; 2 font 75c. Expressen 10 font \$3.25.



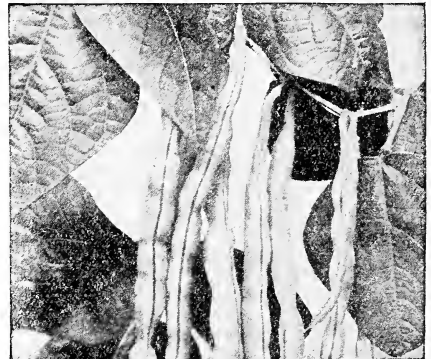
Mauthner-féle
Fehér Óriás

TARKA MEZEI. — Gömbölyű alaku rózsaszínű és vörös sávokkal tarkázott fehér magu bab, amely ugy zsengén kifejtve és elkészítve, mint tőle használva, kitünő ízű eledelt nyújt. Zöld husos hüvelyei szín tén vörössel pettyesek és sávozottak. Kitünő faj tengeri szárazra felfuttat ni. Adag 10c; 1 font 40c; 2 font 75c. Expressen 10 font \$3.25.

CSEMEGE VIASZ. A legízletesebb és legzsengebb arany-sárga hüvelyű karós viasz bab. Az összes piaci termelők azt állítják, hogy a legjobb ízű és sárga hüvelyű karós babok között. Bőtermősége felülmúlhatatlan, a hüvelyeket mind fürtökben hozza és a növény különösen erőteljesen fejlődik. A hüvelyek 7-8 col hosszúak és a görbe nyerges hátú hüvelyei nagyon szélesek és amellet igen vastag husuak és teljesen szákanélküliek. A babszemek középnagyok és sötét barnák, ovális laposak és érett állapotban rendszerint egy kissé ráncosak, minthogy ezen új viaszbab igen ellenállóképes és edzett, különösen alkalmas egyébként zord vidékre és ha vetve van a korai fajokkal együtt, akkor mire a korai fajok a termést elhagyják, ezen faj akkor kezdi bőtermését. Adag 10c, 1 font 40c, 2 font 75c. Expressen 10 font \$3.25.



Korai Fürtös Viasz—Karóbab



Csemege Viasz


LIMA VAJBAB.



Burpee-féle Bokor Lima Vajbab

BURPEE-FÉLE BOKOR. Ugy a hüvelyek, mint a szemek óriási nagyok. A hüvelyek között 5—6 inch hosszúak, a növény törpe és nagyon erős növény, a hüvelyeket mind fürtökben hozza és a hüvelyek teljesen tömve vannak kitünő vajizű zsenge babszemekkel. Magja nagysága majdnem akkora, mint egy cent, lapos, nyáron kifejtve és télen szárítva egyformán a babok legkitünőbbje, zölden kifejtve a piacon nagy ára van, házi kertekből elmaradhatatlan. Adg. 10c; 1 font 50c; 2 font 90c. Expressen 10 font \$3.50.

KERTEK KIRÁLYA. Ezen babfaj csak éppen olyan, mint a Burpee-féle, izlésére. Hüvelyek nagysága 6-8 col hosszúak és többször 6 babszemet is hoz egy hüvelyben. Csak mig az előbbeni bokortermő, ez pedig futó és megkövetel 8-10 láb hosszú karokat. Egész a fagy beálltaig folyton hozza a termését. Kifejtett magja zsenge elkészítve finom, omlós vaj izű. Télire szárított magja elkészítve csemege. Adag 10c, 1 font 50c, 2 font 90c. Expressen 10 font \$3.25.



Kertek Királya

KERTI vagy LÓBAB.

TENYÉSZTÉSE. Vessük a magot kora tavaszon a földbe, mielőtt csak a földet munkálni lehet. (Ugyanis ez a babfaj eltér a többiektől, hogy nem árt neki a nedves és hideg idő.) Tenyésztése és kezelése egyenlő a közönséges fajkéval.

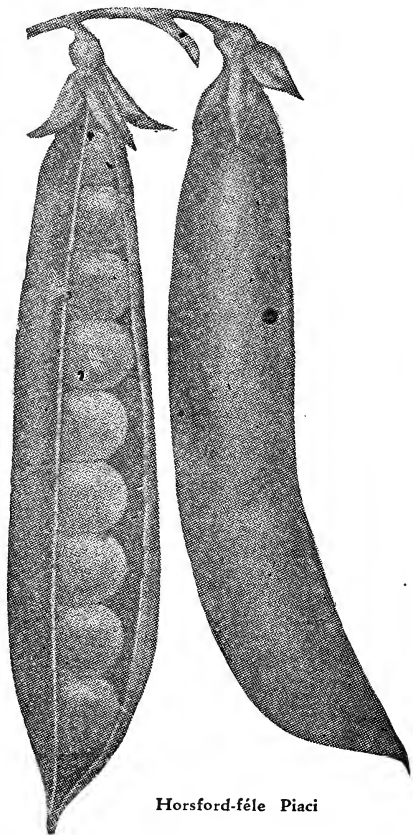
ANGOL WINDSOR. Nagy széles, fehér hüvelyű és magu lóbab. Fialat, kifejtett magvaival sós vízben megfőzve, tápláló eledelt adnak. Adg. 10c; 1font 45c; 2 font 70c.

DISZBAB.

NAGY VÖRÖS VIRÁGU. Remek, nagy élénk tűzvörös virágu futó (kuszó) babfaj. Sokan kedvelik virágjáért, de kifejtett, nagy magva egyszersmint kitünő eledelt ad. Adg. 10c; 1 font 40c; 2 font 75c.

BOKOR-BORSÓK.

TENYÉSZTÉSE: Kora tavasszal, mielőtt a talaj megmunkálható, a borsó már vethető. Vessük a magot egy láb távolságbani sorokban. A borsó-félék frissen trágyázott földet — épp úgy, mint a babok — nem kívánnak, mert ez esetben a növényzárak buja növéssé mennek át és hüvelyeket nagyon keveset hoznak. A bokor-borsók szabad, szellős helyen szeretnek. Állandó használatra vessünk folytatólagosan magot minden két hétben és mire az egyik vetésről a termés lefogy, a másik vetés már kész a szedésre.



Horsford-féle Piaci

ALASKA. Az eddig termelt borsófajták között a legkorábbi és legbőtermőbb. Nagybecsű piaci áru, úgy, mint a családi kertek számára, kitűnő ízletességénél fogva. Márciustól szeptemberig vethető. Hüvelyei szép fejlettek, nagy édes szemekkel. Adag 10c; 1 font 45c; 2 font 75c. Expresszen 10 font \$3.00.

AMERIKA CSODÁJA. Egy láb magasra nő, alacsony, bőtermő asztali borsó, nagyon finom, édes ízű, nagy szemekkel. Családi kertek számára nélkülözhetetlen faj. Korai és késői vetésre egyformán megfelel. Adag 10c; 1 font 45c; 2 font 75c. Expresszen 10 font \$3.00.

GRADUS. Közép nagy, márvány alaku szemeket termő korai bokor-borsó. Hüvelyeit nagy sokaságban hozza, amelyek tömve teltek édes ízű szemekkel. Adag 10c; 1 font 40c; 2 font 70c. Expresszen 10 font \$2.75.



Korai Velőborsó "Márványgolyó"

KORAI VELŐBORSÓ "MÁRVÁNYGOLYÓ." Roppant bőven termő, igen korai, márvány alaku szemeket termő bokor-borsó. Hüvelyeit nagy sokaságban hozza, amelyek tömve vannak nagyon édes ízű szemekkel. Nagyon ajánlható piaci termelésre és ugyszintén házi kertek részére is megbecsülhetetlen, mivel a háziasszony korán állíthat belőle az asztalára. Vessük el a magot, mielőtt a fagy kimegy a földből és ismételt három-négy külön esetben, 10 napi időközönként, úgy, hogy mire az egyik terem, a másik már kész a használatra. Adag 15c; 1 font 50c; 2 font 90c. Expresszen 10 font \$3.50.

HORSFORD-FÉLE PIACI. Egyike a legjövedelmezőbb kései market fajoknak. Rendkívül bőtermő. Hüvelyei középnagyok, kellemes, édes ízű szemekkel. Adag 10c; 1 font 45c; 2 font 75c. Expresszen 10 font \$3.00.

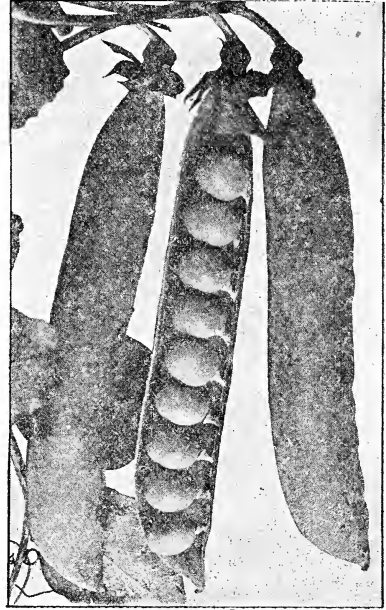


Amerikai csoda

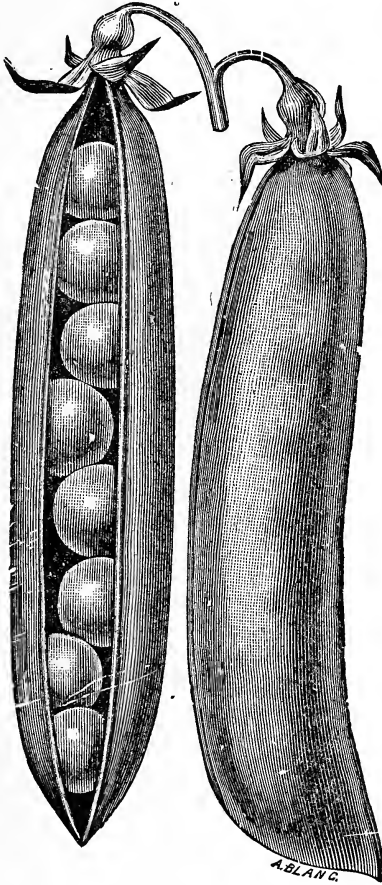
KARÓS-BORSÓK.

TENYÉSZTÉSE: Egy és fél láb távolságban hosszú sorokban vetendő a mag, mihelyt a talaj megmunkálható. A mag kikelte után idejében lássuk el a növényeket rózsze-támaszokkal vagy karókkal, a növény-szárak felfuttatására.

FOLYTONTERMŐ. Gazdag és kitűnő ízű csemege borsó. Hüvelyei középnyagok, édes szemekkel teltek, amelyek érett állapotban sárga színűek. Családi kertek részére megbecsülhetetlen faj. Adag 10c; 1 font 45c; 2 font 80c. Expresszen 10 font \$3.00.




Folytontermő



Legkorábbi—Karósborsó

LEGKORÁBBI. A legkorábbi és legbőtermőbb karós-borsók egyike. Hüvelyei telve nagyon édes ízű szemekkel. Bő termése folytán úgy házi kertek részére, mint piaci termelésre az első helyet foglalja el. Adag 10c; 1 font 45c; 2 font 80c. Expresszen 10 font \$3.00.


TELEFON. Háromtól négy láb magasra növekedő cukorédes szemű, kései faj. A növények tele folyton termő hüvelyeikkel. Nagybecsű családi kertek számára, kitűnő izletességénél fogva. Hüvelyei szép fejlettek, nagy, édes szemekkel. Adag 10c; 1 font 45c; 2 font 80c. Expresszen 10 font \$3.00.




Telefon—Karósborsó

SÁRGA ÉS CUKORDINNYÉK.

TENYÉSZTÉSE: Trágyával jól összekevert földbe, 4—5 láb távolságyira fekvő halmokba, vagy fészkekbe ültessük be a magot. Mikor a magvak már kikeltek és a növények megerősödtek, hagyjunk meg csak 4—5 növényt egy halomban. Mihelyt a főinda 4—5 levélhosszat eléri, ajánlatos a harmadik levél fölött visszacsipni, ezzel a művelettel a termővirágok gyorsabban jönnek és fejlődnek. Esőben vagy harmatban a dinnyében járni nem tanácsos.



Aranysziv



Ananász—Sárgadinnye

“ARANYHUSU KANTALUP” CUKOR DINNYE,

A most kultúrában levő legszébb és legjobb ízű dinnyék egyike. Husa remek aranysárga és egész a héjáig élvezhető. Íze rendkívül édes, olvadó és üdítő zamatu. Bőtermősége folytán a dinnyetermelők között nagyon ismeretes és egyes vidékeken ezen faj hetvenöt százalékát képezi a dinnyetermelésnek. Nagyban terelésre nagyon gazdaságos, mivel már augusztus elején érik és nagyon jó árat fizetnek érte. Adag 10c; ounce (1-16 font) 25c; ¼ font 60c; 1 font \$2.25.

ARANYSZIV. Egyike legjobb a korai sárga dinnyék közt. Rózsaszín és aranysárga husa igen leveses és zamatos, egész héjáig élvezhető, ugy asztali, mint piaci termelésre nagyon ajánlható. Adag 15c; ounce (1-16 font) 30c; ¼ font 80c; 1 font \$2.75.


ANANÁSZ. Recézett, kiválóan finom, olvadós, zöld husu faj. Igen leveses és zamatos. Ha megéri, sokszor a csutkájáról leválik. Adag 10c; ounce (1-16 font) 20c; ¼ font 60c; 1 font \$2.00.

KORAI DIJNYERŐ. Kerek és gerezdes alaku cukordinnye faj, világoszöld, vastag, omlós hussal. Nagyon korai és bőtermő. Adag 10c; ounce (1-16 font) 25c; ¼ font 75c; 1 font \$2.00.

SÁRGAHUSU MÉZÉDES. Korai nagy, bordázott cukordinnye faj. Finom ízű, világos narancssárga, héjáig élvezhető vastag hussal. Husa igen leveses, omlós és zamatos. Adag 10c; ounce (1-16 font) 25c; ¼ font 75c; 1 font \$2.25.

MÉZ HARMAT. Nagyon keresett, jó árban a piacokon, majdnem gömbölyű, erős héja van és a szállítást bírja bármely távolságra. Mikor érett, a héja teljesen fehér és sima, íze oly édes, mint a méz. Adag 15c; ounce (1-16 font) 30c; ¼ font 80c; 1 font \$2.75.


NAGY KANTALUP. Bőven termő, nagyon édes ízű, omlós husu dinnyefaj. Husának színe remek narancssárga, a mag közelében rózsaszínű. Alakja recézett és gömbölyű. Adag 10c; ounce (1-16 font) 20c; ¼ font 60c; 1 font \$2.00.



Nagy Kantalup—Sárgadinnye

GÖRÖGDINNYÉK.


TENYÉSZTÉSE: Ezek épp úgy, mint a sárgadinnyék, halmokba vagy fészkekbe vetendők, trágyával jól elkészített földbe.



Jaj Be Jó Görögdinnye

KÁLLAY-FÉLE PIROS FAGYLALT GÖRÖGDINNYE. Legujabb és legkitünőbb görög dinnyék egyike. Hosszu, ovális alaku, néha 2 láb hosszura növő faj. Husa vérpiros, olvadós és édes ízű, ami pedig legjobban emeli értékét az, hogy annyira korai, hogy a mag vetése után 65 napra beérik. Adag 10c; ounce 25c; ¼ font 70c; 1 font \$2.00.

JAJ BE JÓ. Az összes görögdinnyék között a legkorábbi, kitünő, édes ízű, husa sötétskarlát és olvadós, akár a fagyalt. Héja igen vékony és minden éghajlat alatt sikeresen termelhető. Adag 10c; ounce (1-16 font) 15c; ¼ font 35c; 1 font \$1.25.



Watson-féle

WATSON-FÉLE ÓRIÁS. Roppant nagyra növő, sötétzöld színű, bőtermő görögdinnye faj. Husa élénk vérpiros, fagyaltként olvadó, a legfinomabb ízzel. Tagadhatatlanul a legjobb görögdinnye. Adag 10c; ounce (1-16 font) 20c; ¼ font 50c; 1 font \$1.50.

ÉDES ALABAMAI. Óriási nagyságra növő és a legjobb görögdinnye faj házi kertek részére. Alakja hosszú és vastag. Remek piros színű, kellemes hűsítő ízű hussal. Nagyon bőtermő. Adag 10c; ounce (1-16 font) 20c; ¼ font 40c; 1 font \$1.25.

DOHÁNY-MAG.

TENYÉSZTÉSE: Finomul elkészített könnyű földbe vetjük a magot melegágyba, vagy boxba, amit szintén védett helyre helyezünk el, ahol nedvesen tartjuk. A zsenge növényeket ritkítjuk, mikor pedig már eléggé megerősödtek, kiültetjük kövér, porhanyó, napos fekvésű földbe, 4—5 láb távolságra egymástól.

RÓZSADOHÁNY. Majdnem megegyezik a magyarországi muskotály dohány minőségével. Nagy leveleket fejleszt, amelyek kitünő illatúak. Adag 10c; ounce (1-16 font) 50c.

HAVANNAI. Havannai dohányfaj. Remek, szép nagy leveleket hoz. Kitünő úgy szivarok gyártására, mint felvágva pipába. Finom és zamatos. Adag 10c; ounce (1-16 font) 60c.



Rózsadohány

VÖRÖSHAGYMA.

TENYÉSZTÉSE: A hagyma mag, mihelyt az idő alkalmas arra, kora tavaszon elvetendő. Vessük a magot egy láb távolságyira fekvő hosszú sorokba, jól megmunkált földbe. A hagymafélék a régebbi trágyázású talajt kedvelik; friss trágyázott földben szárbá nőnek. A hagyma egyike azon kerti veteményeknek, amelyet Amerikában nagyban termelnek és belőle a termelők sok pénzt csinálnak.


DIJNYERŐ VÖRÖS HAGYMA.

Jeles vörössárga, Magyarországon nagyban termelt Mauthner-féle zittanihoz hasonlítható kemény, óriási nagyra növő és felette jövedelmező hagyma fajta, — nagybani termelésre különösen ajánlható. Nemcsak a jó íze, hanem a jó eltarthatósága adja meg e hagymának nagy becsét, amennyiben jól megérett hagymák a késő tavaszig eltarthatók. Házi kertek részére nagyon becses. — Adag 10c; ounce (1-16 font) 35c; ¼ font \$1.00; 1 font \$3.00.



Dijnyerő Vörös Hagyma

KEREK VÉR VÖRÖS. Ezen hagymafaj magvetése után 110 napra beérik és a gyönyörű sötét színe nagyon kapóssá teszi a piacokon. Kétúően eltartható télen, a husa nagyon kemény és édes, nagyon bőtermő és házi használatra kitűnő. Adag 10c; ounce (1-16 font) 30c; ¼ font 90c; 1 font \$2.50.




Danvers Óriás Sárga Vörös Hagyma magtenyésztő telepünk fénykép felvétele.

DANVERS ÓRIÁS SÁRGA. Óriási nagyra növő jeles amerikai vörössárga hagymafaj. A legnagyobb hasznát hajtó és legbőhozamúbb. A piaci termelők legjobban kedvelik ezen fajt az összes hagymák között, amelyből a mi magunk van termelve, az mind kézzel válogatott és csak azon hagymák, amelyek megfelelnek úgy nagyságnak, mint gömbölyűségnek. Ezen hagymafaj vetése által a hagymatermelők évente 5—700 bushelt tenyésztetnek holdankint, amerikaszertertermelt hagymafaj nagybani termelésre. Adag 10c; ounce (1-16 font) 25c; ¼ font 80c; 1 font \$2.50. Expresszente 10 font \$22.50.

OHIOI SÁRGAGÖMB VÖRÖS HAGYMA.

Ohióban nagyban termelt hagymafaj. A legel-sőbb rendű hagymát adja, miért is hagymaterme-lőknek nagyon ajánlható faj nagybani termelésre. Szép, nagy, kemény és sokáig eltartható hagymá-
kat szolgáltat. Adag 10c; ounce (1-16 font) 25c; ¼ font 80c; 1 font 2.50. Expresszen 10 font \$22.50.



Óriás Ezüst Király—Hagyma

ÓRIÁS EZÜST KIRÁLY. A legnagyobbra növő fehér héjú és husu vörőshagyma faj. Husa nagyon enyhe és édes. Igen ajánlatos házi kerteknek és piaci eladásra. Adag 10c; ounce (1-16 font) 35c; ¼ font \$1.00; 1 font \$3.00. Expresszen 10 font \$27.50.

FEHÉR BARLETTA. Nagyon korai közép-nagyra növő fehér-vörös hagymafaj. Zölden asztali használatra csemege. Mint téli hagymá-nak is alkalmas. Ezen fajhagymát az amerikaiak nagyban használják, ecetben, éppen úgy, mint az ugorkát. Husa szagtalan és édes enyhe ízű. Adag 10c; ounce (1-16 font) 30c; ¼ font \$1.00; 1 font \$3.00. Expresszen 10 font \$27.50.

FEHÉR PORTUGAL. A hagyma gumók la-posak és magvetése után 75 napra beérik és na-gyon ajánlható azon éghajlatokra, ahol a szezon rövid. Ugy asztali használatra, mint piaci ter-melésre kitűnő és zölden használva meg felül-mulja az összes hagymafajokat, ecetben pedig ép-pen ugy használható, mint az ugorka. Adag 10c; ounce (1-16 font) 30c; ¼ font \$1.00; 1 font \$3.00. Expresszen 10 font \$27.50.

FOKHAGYMA.

Fokhagyma

NAGY GEREZDÜ. Legjobb magyar faj ugy házi használatra, mint nagybani termelésre. ½ font 25c; 1 font 40c. Expresszen 35c fontja.

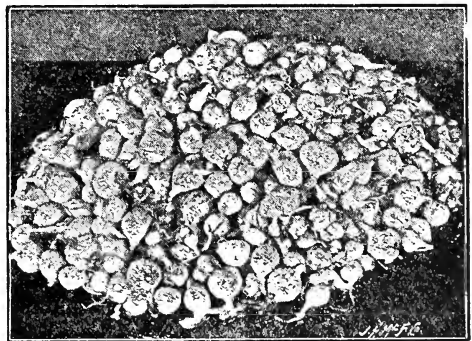
DUGHAGYMÁK.

TENYÉSZTÉSE: Jól megásott talajban tavasszal, mihelyt lehetséges, eldugdosandók a dug-hagymák, egy láb távolságbani hosszú sorokban. Minél korábban eldugdossuk őket, annál korábban nyerünk finom, élvezhető apró hagymát belőlük.

SÁRGA. Sűrű vetésből nyert, a magyaror-szági híres makói hagymához hasonló hagymá-cskák. Kora tavaszon kitűnő zöld hagymát és ugyszintén gazdasági célokra a legízletesebb ha-gymát szolgáltatja. Általánosan ismert és ugy házi használatra, mint piaci termelésre nagy hasznot hozó faj. 1 font 35c. Expresszen 10 font és azon felül 25c fontja.

FEHÉR. Korán élvezhető jeles amerikai faj. Finom fehér husa miatt kitűnő asztali használat-ra. 1 font 40c. Expresszen 10 font és azon fe-lül 30c fontja.

EGYPTOMI ÉDES. Ugy zöldbeni használat-ra, mint télire elsőrendű hagymafaj. Kifejlett, nagy, kemény husu hagymát szolgáltat. 1 font 40c. Expresszen 10 font és azon felül 30c fontja.




Dughagyma

PÓRÉ-HAGYMA.

TENYÉSZTÉSE: Épp úgy, mint a vörös hagymáé, ez is korán vetendő, de egy kicsit távolabb teendők a sorok egymástól.

ÓRIÁSI TÉLI. A legkitünőbb faj, korai használatra is úgy, mint téli-re. Rendkívül gyorsan fejlődik és igen jól eltartható. A legjobban ajánlható faj.— Adag 10c; ounce (1-16 font) 30c.

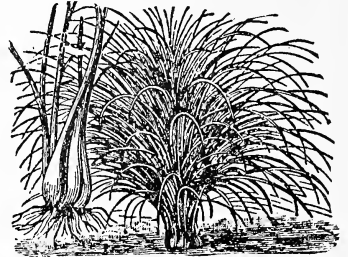


Póré-Hagyma

METÉLŐ-HAGYMA.

SNIDLING. Mihelyt a kis növényt megkapja, azonnal ültesse edénybe jó földben és télen tartsa a házban világos helyen, nyáron pedig ki lehet ültetni a szabadba és télen ismét a házban tartjuk és egész télen lehet használni evéshez. Cserépből palánták:

1 darab 15c;
10 darab \$1.25



Snidling

FEJES KÁPOSZTÁK.

TENYÉSZTÉSE: A korai fajok február végén, március elején, ha lehet, melegágyba, a késői (téli) fajok áprilisban a szabadban szórva-vetve veteményezendők. A palánták megerősödével kiültetendők két láb távolságban sorban, 1¼ láb távolságba ültetve őket. Böven trágyázott talaj, öntözés és ápolás a káposzta tenyésztés legfőbb kellékei.

KORAI KÁPOSZTA. UJDONSÁG!

ARANY-HOLD (Golden Acre). Ezen kitünő új faj a legkorábbi gömbölyű fejű káposzta, 7 nappal előbb vágható, mint a Copenhágai piaci, vagy a Cukor Süveg, az egész Amerika legkorábbi káposztája. Ezen új faj káposzta Hollandiában volt fajoztatva, a nagyban ismert Copenhágai Piaciról és ahol 1 kilót a sulyról veszettek, ott 7 napot nyertek a koraiságán és csak 2 éve, hogy ezen mag kapható Amerikában. Az Arany-Hold káposzta fejek teljesen gömbölyűek és igen kemények, a fejek közep nagyok vagy 4 kiló sulyak és nagyon keskeny külső levelei vannak, tehát úgy házi, mint nagybani termelése igen ajánlható. Adag 20c; ounce (1-16 font) \$1.25; ¼ font \$3.75; ½ font \$6.50; 1 font \$12.00.



Arany-Hold (Golden Acre)

KOPENHÁGAI PIACI. Mauthner Ödön Árjegyzéke ezeket mondja ezen káposztáról:

A legnagyobb tökéletességű és a legjobb gömbölyű fejű korai káposzta, melyet valaha természetek. Korai érése és a fejeinek egyenletessége csodálatos. A fejek a sorokban oly egyformán festenek, mintha csak öntvényből kerültek volna ki. Kevés keskeny külső levelei vannak és ezért e fajtát szorosabban lehet egymáshoz ültetni. Fejei közep nagyok, mintegy 5 kiló sulyak, finom bordájuk tömörök és igen kemények. Ahol egyszer megpróbálják, ott ezen korai káposzta mindenkor kapós lesz. Adag 15c; ounce (1-16 font) 50c; ¼ font \$1.50; 1 font \$4.00.

KORAI NYÁRI FEJES. Legkorábbi, fehér kerek lapos fejekkel. Ezen káposzta faj jó tulajdonságai és koraisága által felülmúlja az összes más korai fajokat. Adag 10c; ounce (1-16 font) 35c; ¼ font \$1.25; 1 font \$3.50.

JÁNOS NAPI. Korai, kerek lapos, hófehér fejű. Rendkívül zsenge. Nagyon korai. Nagybani termelésre is igen ajánlatos. Házi kertekből elmaradhatatlan. Adag 10c; ounce (1-16 font) 40c; ¼ font \$1.50; 1 font \$3.75.

MAUTHNER-FÉLE CUKORSÜVEG. Rendkívül zsenge, korai káposzta faj. Csucsos keményfejű. A legkorábbi ezen fajták között. Kitűnő családi használatra. Adag 10c; ounce (1-16 font) 35c; ¼ font \$1.25; 1 font \$3.50.

KALLAY-FÉLE JAVITOTT DÁN KÓFEJŰ KÉSEI KÁPOSZTA.

Több évi kísérletezés után sikerült egy újabb és tökéletesebb káposztafajt előállítanunk, mely felülmulja az összes eddig ismert téli káposztafajokat s úgy minőségénél, mint a gyors növekedésénél fogva jeles, kökemény fejű, finom ízű káposzta faj. Vékony finom, bordás levelei oly keményen fedik egymást, hogy semmiféle más káposzta sem gyalulható meg oly finoman, mint ez és mivel ezen faj nagy leveleket nem fejleszt, hanem a mint a levelei nőnek, azonnal a fejek is fejlődnek, ennél fogva ezen faj gyorsabban megfejesül, mint bármely más faj.

Juliusban ültetett palánták épp úgy megkeményednek mint más faj, amelyet már június elején elültetnek. — Hődében besavanyításra a legfinomabb az összes káposzták között. Adag 15c; ounce (1-16 font) 50c; ¼ font \$1.75, 1 font \$4.00.


b) Késői fajok.



Dán Kófeju


BIZTOS FEJŰ.

Legnagyobb lapos, kerek, keményfejű, alacsony törzsű, finom bordás; besavanyításra a legalkalmasabb és legértesebb faj. Házi káposzta fajaink között a leghíresebb; finom levelei és vékony bordájú, — levelei rendkívül tömör, szép, kerekded és nagy fejeket képeznek. A jó téli káposzták minden tulajdonságait bírja. Termése minden körülmények között biztos, miért is nagyban termelésre igen ajánlható ezen eredeti, legfinomabb minőségű tiszta mag. Adag 10c; ounce (1-16 ft.) 35c; ¼ font \$1.00 1 font \$3.00.

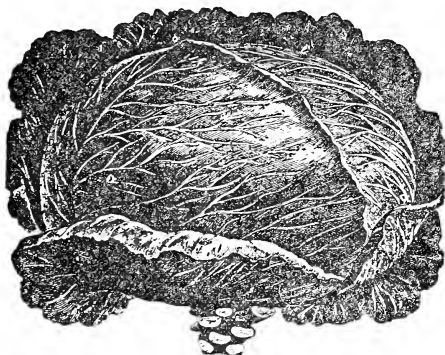


Biztos Fejű Téli Káposzta

COPYRIGHTED
1898



Kései Nagy Keményfejű



Lapos Német Téli Káposzta


LAPOS NÉMET. Ezen kitűnő faj rendkívül nagy fejeket fejleszt és a legjobb ízű savanyu káposztát adják, minélfogva hordókbani eltevésre nagyon ajánlható. Adag 10c; ounce (1-16 font) 35c; ¼ font \$1.20; 1 font \$3.25.

VÖRÖS KÁPOSZTA.

TENYÉSZTÉSE: A vörös káposzták oly mivélési módot kívánnak, mint az előbbeni káposzta fajok.

ÓRIÁS SZIKLA-FEJŰ VÖRÖS KÁPOSZTA. A legsötétebb és legjobb vörös káposzta. A fejek keménysége és tartóssága tulszárnyalja az összes fajokat. Ugy házi használatra, mint piacra való termelésre nagyon ajánlatos. Adag 10c; ounce (1-16 font) 50c; ¼ font \$1.50; 1 font \$4.00.

KÉSEI NAGY KEMÉNY FEJŰ. Igen nagy, lapos kerek és kemény fejű téli káposzta. A legjobb savanyu káposztát (Sauer krautot szolgáltatja hordókbani eltevése által, őszi kedvezőtlen időjárásnak jobban ellentáll, mint bármely más fajta és soha sem repedezik meg. Ugy nagybani termelésre, mint házi használatra nagyon melegen ajánlható. Adag 10c; ounce (1-16 font) 30c; ¼ font \$1.00; 1 font \$3.00.



Óriási Szikla-fejű. —Vörös Káposzta

BIMBÓS-KEL.


TENYÉSZTÉSE: Áprilisban szabad földbe vetendő, később sorokba kiültetjük. Télen át a szabadban maradhat, csak erős hidegben betakarandó kevés szalmával.



Bimbós—Kel

JAVITOTT FÉLTÖRPE. A legjobb minőségű és a legnagyobb fejcskéket hozó télálló faj. Apró káposztafejekhez hasonló fejcskéket hoz, amelyek kora télen izletes eladelt adnak. Adag 10c; ounce (1-16 font) 50c; ¼ font \$1.50.

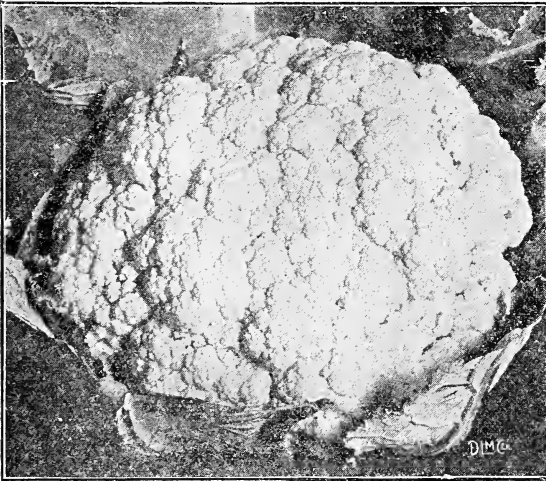
KEL- vagy OLA SZ-KÁPOSZTA.



Javitott Vasfej—Kelkáposzta

KÁRFIOL—VIRÁGOS KEL.

TENYÉSZTÉSE: Szabad földbeni tenyésztésre ha korán akarunk előállítani kárfiolt, tanácsos a magot meleg ágyban vetni. A növények megerősödtevel, a szabadba, káposzta módjára kiültetjük és tovább kezeljük.




Fehér Rózsa Kárfiol

FEHÉR RÓZSA. Középkorai, nagyon könnyen termelhető faj. Nagy, tiszta fehér, tömött rózsákat fejleszt. Adag 20c; ounce (1-16 font) \$1.00; ¼ font \$3.50.

DAMMANS PRIMUS. Ezen kitűnő kárfiol faj legjobban bírja a szárazságot, a fejek óriási nagyok és fehérek, úgy házi, mint piaci termelésre páratlan. Adag 20c; ounce (1-16 font) \$1.00; ¼ font \$3.50.

Sikere biztos, ha a Kállay Testvérek-féle tavaszi vetőmagvakat ülteti.



Korai Hólabda Kárfiol

KORAI HÓLABDA.

Kétségtelenül a legkitűnőbb faj. Ugy szabadbani termelésre, mint hajtásra. Egyenlő magassága s nagyon rövid torzsájú, apró levelekkel. Vakító hófehérségű, nagy fejeket fejleszt. Piaci termelésre páratlan. Adag 30c; 1 ounce (1-16 font) \$1.25; ¼ font \$4.00.

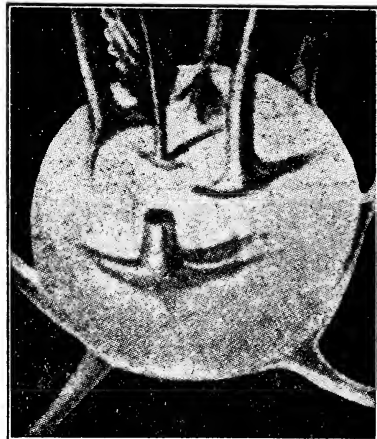
ANGOL KÉSEI. Kései, igen kitűnő fajta, erőteljes növéssel és igen nagy, kemény, fehér fejekkel. Nagyon ajánlható. Adag 20c; ounce (1-16 font) \$1.00; ¼ font \$3.50.

KALARÁB.

TENYÉSZTÉSE: A magvak ágyacskákba vetendők, ahonnan a növények megerősödtevel sorokba kiültetjük és tovább kezeljük a káposztafejek módjára. Kövér, jól trágyázott, verőfényes helyen és gyakori kapálással kapunk igazi kalarábét.

KORAI FEHÉR BÉCSI. Legkoraibb, nagyon zsenge husu, kedvenc üveg kalaráb. Igen gyorsan fejt szép középnyag-ságu gumókat. Adag 10c; ounce (1-16 font) 35c; ¼ font \$1.00.

KALARÁB TÉLI FEHÉR GÓLIÁT. Ezen óriási nagyságra fejlődő kalaráb a legizletesebb az összes kalaráb-fajok között és oly óriásira fejlődik, hogy néha 4—6 fontot is elnyom. Nagyon izletes, szálkamentes, el lehet egész évig tartani. Bármikor a piacon nagyon kelendő és magas árat fizetnek érte. Adag 15c; ounce (1-16 font) 40c; ¼ font \$1.25.



Kalaráb, Téli Fehér Góliát

MÁK.

KÉSEI KÉK ÓRIÁS. Legismertebb téli kalaráb, melyet már évtizedek óta nagyban termelnek az összes európai nemzetek zöldség termelői piaci használatra. Rövid idő alatt néha 8-12 hüvelyk átmérőjű nagyságra fejlődik. Teljesen szálkamentes, nem üreges és nem pudvásodik meg. Tavaszig is eltartható. Adag 10c; ounce (1-16 font) 30c; ¼ font \$1.00.

KORAI KÉK BÉCSI. Igen izletes és finom ízű korai kék üvegekalaráb. Husa zsenge és finom. Adag 10c; ounce (1-16 font) 35c; ¼ font \$1.00.



Mák Magyar Kéktoku

MÁK MAGYAR, KÉKTOKU. Egyike a leggazdaságosabb konyhakerti terményeknek. Gazdag, jó termőföldben holdanként ezer fontot is megterem; értéke a legszükebb világban is van 20c fontonként, ami kitesz 200 dollárt holdanként. Elsőrendű csira-képes, úgy vetni, mint azonnali asztali használatra kitűnő. Adag 5c; ounce (1-16 font) 10c; ¼ font 20c; 1 font 45c. Expresszen 5 font és azon felül 35c fontja.

NAPRAFORGÓ.

NAPRAFORGÓ. Leginkább tyukok részére tenyésztik a magot, amely el van ismerve a tyukok tojóképeségének fokozására. Nagyon olcsó etető anyag. Adag 5s; ounce (1-16 font) 10c; ¼ font 25c; 1 font 40c.




Kalaráb, Korai Kék Bécsi

PASZTINÁK.

TENYÉSZTÉSE :

A pasztinák megnő bármely földben, de ha szép példányokat óhajtunk előállítani, úgy jól megtrágyázott talajba kell elvetnünk a magot, egy láb távolságban sorokban. Vethető a mely korán csak lehet a tavaszon.


NAGY SIMA. — Nagy, vastag gyökerű pasztinák, nagyon édes izzel. Adag 10c; ounce (1-16 font) 20c; ¼ font 40c; 1 font \$1.25.



Pasztinák

GYÖKÉR

PETREZSELYEM.



Félhosszu Magyar Petrezselyem

TENYÉSZTÉSE: A petrezselyem legjobban diszlik porhanyó, gazdag földben, de megterem az agyagban is. A magot egy láb távolságban, hosszú sorokban vessük. Van rá eset, hogy a mag néha hosszú idő alatt csirázik ki a földben és soká kél ki, azért elvethetjük jó korán tavasszal, mielőtt az idő engedi.

FÉLHOSSZU ÉDES MÁGYAR. Cukorédes, félhosszu és vastag gyökerű faj, úgy korai, mint kései használatra a legjobb. Idejekorán vetve, már augusztus elején élvezhető. Jól bevermelve késő tavaszig eláll. Adag 10c; ounce (1-16 font) 25c; ¼ font 50c; 1 font \$1.75.

MOHA LEVELÜ. Mohaszerű fodros levelzetel, amelyet tálak díszítésére használnak. Adag 10c; ounce (1-16 font) 25c.

Az adagonként hirdetett magvakból fél adag nem adható.

PAPRIKA.

TENYÉSZTÉSE: Vessük korán a magot melegágyba, vagy a tavasz közepén ki ágyacskába, könnyű meleg földbe. A növények, ha már eléggé erősek, kiültetendők 2 láb távolságra fekvő sorokba, egy és fél láb messzeségre egymástól.



Szegedi Rózsá Paprika

SZEGEDI RÓZSA PAPRIKA. Valódi Szegedi Paprika, frissen hozatott mag. Zölden ecetben magyar ember kitünő eledele hus mellé, száritottan törve pedig kitünő izt és gyönyörű színt ad az ételnek. Adag 15c; ounce (1-16 font) 75c; ¼ font \$2.50; 1 font \$7.00.


Világ Bajnoka Édes Paprika

VILÁG BAJNOKA ÉDES PAPIKA. Ezen faj javított válfaja a Kinai Óriás Édes Paprikának. Gyümölcsnagysága ugyan nincsen akkora, mint a Kinai Óriásé, de husa sokkal vastagabb, édesebb és izletesebb. Gyümölcse kifejlődik akkorára, mint a Kinai Óriás Paprikáé és bővében gyümölcsözik, ennél fogva nagyon gazdaságos ugy házi használatra, mint piaci termelésre. Nagyban termelik télire ecetben való eltevésre. Egyike a legjobbaknak töltött paprika használatra szabályos nagysága és fenséges édes ízénél fogva. Ezen fajt ne tessék az idei veteményes kertből kifelejteni. 1 adag 15c; ounce (1-16 font) \$1.00; ¼ font \$2.50; 1 font \$8.00.

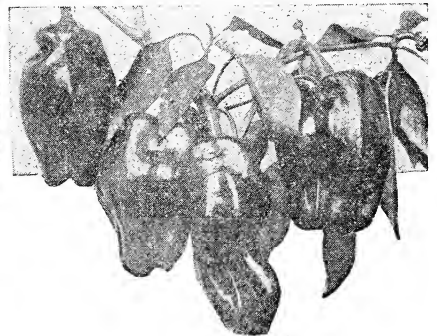


Világ Bajnoka Édes Paprika

NAGY HARANG. Igen nagy, majdnem négyszög alaku Paprika, a vége tompa, 4 col hosszú és 2 col átmérőjű. A növény nagyon erősen nő és hideg őszig, folyton hozza bő termését. Gyümölcse rendkívül édes és finom ízű, husa vastag, töltésre és besavanyításra igen becses. Adag 10 cent; ounce (1-16 font) 75c; ¼ font \$2.00; 1 font \$7.00.



Nagy Harang



Édes Óriás

ÉDES ÓRIÁS. Ezen faj óriási nagyra fejlődik, nagyban hasonlít a Nagy Haranghoz, gyümölcse sokszor kifejlődik 6 col hosszúra és 4 col átmérő nagyságra. Színe sötét zöld, husa vastag és édes, nagyon bőtermő és korai, a nagybani piaci termelők nagyon kedvelik bőtermősege és fenséges édes íze miatt. Adag 10c; ounce (1-16 font) 75c; ¼ font \$2.00; 1 font \$7.00.



Óriás Sárga

HOSSZU ERŐS. Hosszu gyümölcsű, cseresznye piros és nagyon csipős ízű paprika faj. Gyümölcsei vagy 4 col hosszúak és ¼ col vastagok, végei kissé görbék és nagyon bőtermő. Ezen paprika faj egyike a legjobbaknak ugy télire ecetben, mint nyáron levesben, szárítottan pedig kitűnő íz és színt ad az ételeknek. Adag 10c; ounce (1-16 font) 75c; ¼ font \$2.00; 1 font \$7.00.




Hosszu Erős Paprika

PAPRIKA ÓRIÁS SÁRGA. Ezen kiváló sárga paprika faj Svédországból van importálva és a svédországi paprika termelők azt állítják, hogy a legjobb és bőtermőbb az összes sárga paprikák között. A palánták egyenesen nőnek és teljesen tömve vannak gyönyörű szép sárga paprikákkal. A gyümölcsei óriás nagyok, kifejlődnek 4—5 col hosszúra és az íze édes, mint az almáé, ennél fogva mélyen ajánljuk ezen sárga paprikát az összes vevőinknek, mert ugy házi használatra, mint piaci termelésre aranybánya. Adag 15c; ounce (1-16 font) \$1.00; ¼ font \$3.00; 1 font \$10.00.

ARANYSÁRGA. Roppant nagy és enyhe ízű gyümölcsöket fejlesztő, sárga nagy gyümölcsű faj. Adag 10c; ounce (1-16 font) 75 cent.

PARADICSOM.

TENYÉSZTÉSE: A mag korán melegágyba vagy később ki a szabadba ágyacskákba vetendő, ahonnan az idő fölmelegedtével kiültetjük a növényeket, jól elkészített, lehetőleg száraz talajú földbe. Három láb távolságnyi sorokban és ugyanily messzeségre tesszük őket a sorokban is.



Korai Gyémánt Paradicsom


KORAI GYÉMÁNT PARADICSOM. A legszebb, legkorábbi gyümölcsű, piros, sima paradicsom, melyet valaha termeltünk. Valóságos csoda, rengeteg bőtermő, a gyümölcsök tömörök, némely fűrtön 25—30 pompás skarlátvörös színű, nagy paradicsom terem. Ugy a házi kertben, mint a konyhakertészeti részére. Aki marketra (piacra) termel, ezen új paradicsom megfizethetetlen. Tenyésztője, kinél holdankint 1000 dollárt is jövedelmez, magjának a súlyát az aranyéval becsüli egyenértékűnek. Adag 10c; ounce (1-16 font) 50c; ¼ font \$2.00; 1 font \$6.00.

ARANY KIRÁLYNÉ. A sárga gyümölcsű paradicsomot nem termelik oly nagyban, mint a pirosokat, de azért sokan jobban kedvelik, mint a piros gyümölcsöt asztali használatra, mivel hogy nagyon húsos és finom ízű. Adag 10c; ounce (1-16 font) 50c.

JUNIUSI PIROS. A legjelesebb fajok egyike, szép, formás, kerek gyümölcsöket hoz, igen kevés maggal. Színe gyönyörű rózsaszín, vagyis világos piros. Gyümölcse színénél fogva a piacon (marketon) mindig magasabb árat hoz, mint bármely más faj, ezért a nagybani zöldségtenyésztők ezen fajt elsőrendűnek tekintik. Adag 10c; ounce (1-16 font) 45c; ¼ font \$1.25; 1 font \$5.00.

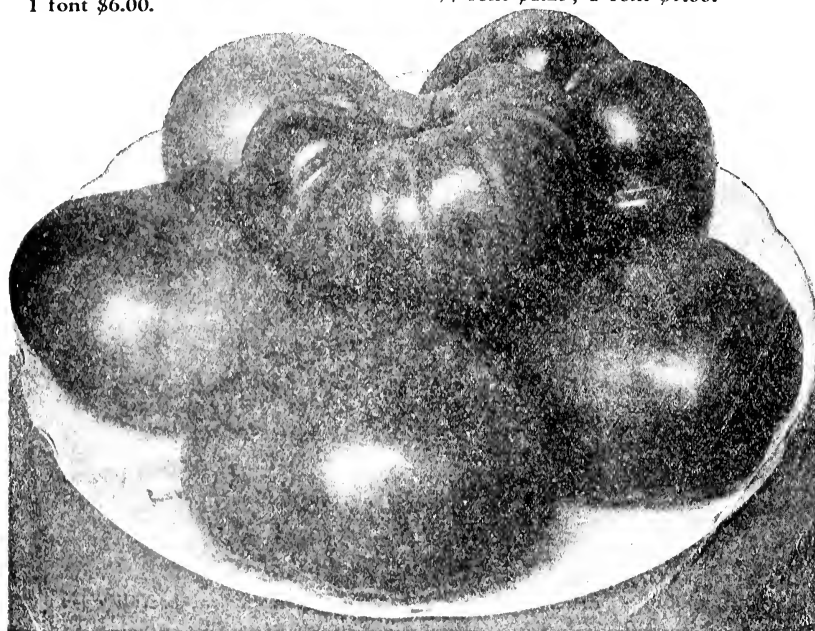
LEGKORÁBBI SPARK-FÉLE. A legkorábbi, élénk piros színű paradicsom faj. Gyümölcsei naggyá fejlődnek, amelyek lédusak és a legkellemesebb ízűek. Befőzésre nagyon ajánlható, miáltal a legelső helyet foglalja el házi használatra. Adag 10c; ounce (1-16 font) 45c; ¼ font \$1.25; 1 font \$5.00.

LIVINGSTON GYÖNYÖRE PARADICSOM. Ezen gyönyörű színű és alakú paradicsom csak néhány éve, hogy feltaláltatott, máris oly nagyarányu a kereslet, hogy nem lehet elég magot előállítani a vevőközönség részére. Óriási nagyra fejlődő gömb alakú, sima gyümölcsű paradicsom. Nagyon kevés magja van és ami értékes benne, arányosan érik. Színe finom fényes, világos piros, vagyis lila árnyalattal. Közép korai érésű, nagybani termelésre elsőrendű. Adag 15c; ounce (1-16 font) 55c; ¼ font \$1.50; 1 font \$6.00.



Paradicsom Stone-féle

STONE-FÉLE. Ezen faj a legnagyobb alacsony növű kései paradicsom. Gyönyörű sötét színű, gömbölyű, kemény gyümölcsei nagyon lédusak. A gyümölcsöket mindig fürtökben hozza, 3-5 egy fürtben, 4-inch átmérő és 2½-inch mély, a gyümölcsök falai vastagok és kemény húsú belül és nem oly kemény fehérgerezes, mint a többi fajknál létezik. Egész a fagy beálltaig folyton fejleszti szép gyümölcsöseit. A nagybani tenyésztők ezen fajt a legjobbnak tekintik és a kannázó gyárak is csak ezen fajt használják befőzésre. Adag 10c; ounce (1-16 font) 45c; ¼ font \$1.25; 1 font \$5.00.



KERTEK KIRÁLYA. Ezen híres faj paradicsom 15 nappal előbb érik, mint a Stone-féle, gyümölcsei óriási nagyok és kemény húsúak és a mag-cellák sokkal kisebbek, mint a más fajokon. Asztali felhasználásra, mint téli befőzésre felülmulhatatlan. Aki kedveli a nagy paradicsomot, ezen fajt ki ne felejtse kertjéből. Növése nagyon erős és gazdag, egész az őszi fagyokig folyton hozza szép sötétpiros gyümölcsöt és ha jó földben van plántálva, a gyümölcsei kifejlődnek 1 font sulyra is. — Adag 15c; ounce (1-16 font) 55c; ¼ font \$1.75; 1 font \$6.50.

SÁRGA vagy MUROK RÉPA.

TENYÉSZTÉSE: Vessük a magot június-júliusban két láb távolságra fekvő sorokban. Ritkítást kíván.

NAGY FEHÉR. Legkitünőbb faj ugy asztali használatra, mint állatok etetésére. Adag 10c; ounce (1-16 font) 25c; ¼ font 50c; 1 font \$1.50.

HOSSZU NARANCS. Igen hosszú és vastagra növvő fajta. Narancssárga, jóízű hussal. Adag 10c; ounce (1-16 font) 25c; ¼ font 50c; 1 font \$1.50.

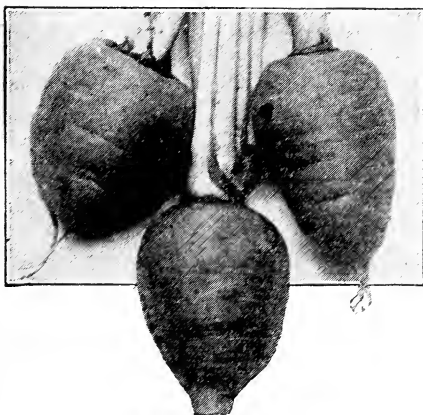
DANVERSI FÉLHOSSZU. Kiváló jó és nagyon kedvelt téli faj, félhosszu, egyenletesen vastagodó, sima gyökerekkel, amelyek nagyon édesek. Husa szép narancsvörös és bő termősege oly nagy, hogy néha 30 tonna is terem egy hold földön, tehát marhák etetésére elsőrendű takarmányt szolgáltat ugy bőtermősege, mint tejtartalmánál fogva. Adag 10c; ounce (1-16 font) 25c; ¼ font 50c; 1 font \$1.75.

MAUTHNER-FÉLE NANTESI. Igen korai, nagy henger alakú sárgarépa, a végei tompák és nagyon kevés oldal gyökereket hoz, a husa nagyon édes és a belső csutkája kicsi és vékony. A színe gyönyörű narancssárga és teljesen sima. Ugy Európában, mint Amerikában nagyban termelt piaci cikk. Asztali használatra legjobb az összes sárgarépa között. Adag 10c; ounce (1-16 font) 25c; ¼ font 50c; 1 font \$1.75.

KORAI SZIVALAKU. Nagyon nagyra növvő korai rövid és roppant bőtermő faj. Ezen faj nem kívánja meg a jó földet, mint a többi fajok. Nagyon bőven terem nehéz agyagos földben is. Husa narancsvörös zsenge és nagyon izletes. Ugy házi használatra, mint állatok etetésére kitünő. Adag 10c; ounce (1-16 font) 20c; ¼ font 40c; 1 font \$1.50.



Danvers Félhosszu
Sárga Répa




Korai Szivalaku

BESAVANYITANI VALÓ RÉPA.

TENYÉSZTÉSE: Vessük a magot június-júliusban két láb távolságra fekvő sorokban. Ritkítást kíván.

NAGY FEHÉR. Legkitünőbb faj ugy asztali használatra, mint állatok etetésére. Adag 10c; ounce (1-16 font) 20c; ¼ font 35c; 1 font \$1.50.



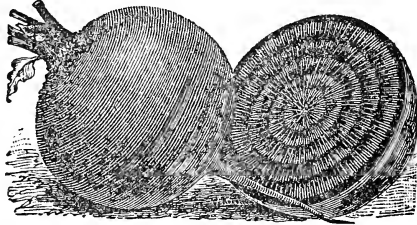
Mauthner-féle Nantesi
Sárga Répa

CÉKLA vagy VÖRÖS RÉPA


TENYÉSZTÉSE: A magvakat egy láb távolságra nyíra fekvő hosszú sorokban kell vetni március-áprilisban. Legjobbban diszlik homokos, jól trágyázott, könnyű talajban.

TÜZGÖLYŐ. Teljesen rozsdanélküli, nagyon szép gömbölyű alaku cékla-répa. Husa tűzvörös és igen zsenge, nem fásul meg. Adag 10c, ounce (1-16 font) 20c, ¼ font 45c, 1 font \$1.50.

DETROITI. Legkitünőbb sötétvörös faj ugy házi használatra, mint marketre való termelésre. Adag 10c, ounce (1-16 font) 20c, ¼ font 45c, 1 font \$1.75.



Kései Vervörös Cékla Répa



Korai Vervörös Cékla Répa

KORAI VÉRVÖRÖS. Ezen új faj cékla répa sokkal jobb, mint az eddigi hirdetett vérvörös. E faj-répa magvetése után 50 napra használható. Gömbölyű alaku és színe vérvörös, nagyon édes. Tökéletesen százkamentes, kitünő, zsenge izű hússal és nemcsak fiatal korában zsenge, hanem a tél közepén is, a levele ugy elkészítve, mint a spenót vagy sóska, kitünő eledelt szolgál. Aki télire is számít céklarépat eltenni homokban, az ezt a fajt

minden bizonynal vesse kertjében. Adag 10c, ounce (1-16 font) 20c, ¼ font 40c, 1 font \$1.50.

KÉSEI VÉRVÖRÖS. Középkorú, vagy kései zsenge, vörös húsu, gyönyörű alaku faj. Teljes egészségesen áll egész télen hogy ha el van rakva homokban, vagy földben a pincében. A répák nagyon simák, kitünő ugy asztali használatra, mint nagybani termelésre. Adag 10c, ounce (1-16 font) 20c, ¼ font 45c, 1 font \$1.75.

TARLÓ vagy KERÉK RÉPA

TENYÉSZTÉSE: Nyári használatra vessük a magot kora tavasszal sorokba, 1—1½ lábnyi távolságba helyezve el a sorokat. Őszi használatra vessük a magot július vagy augusztusban a fent leirt módon. Vagy pedig vethetjük általában elszórva a földön is.

KORAI FEHÉR KERÉK. Korai lapos kerek fajta. A legszebb és legjobb evő-répák egyike. Adag 10c, ounce (1-16 font) 20c, ¼ font 40c, 1 font \$1.25.

SÁRGA GÖMB. Egyike a legjobb kerek vagy tarló répa fajoknak, amely ugy asztali használatra, mint állatok etetésére kitünőnek bizonyult. Adag 10c, ounce (1-16 font) 20c, ¼ font 40c, 1 font \$1.25.

VÖRÖS FEJŰ. A legmagasabb rendű fajok egyike, a husa ugy mint a külseje tiszta fehér, csak azon része vörös, amely a földből kívül van. Kitünő ugy asztali használatra, mint állatok etetésére, asztali használatra akkor legjobb, amikor a répák 4 col átmérő gömbölyűek, nagyon gyors növő és bőtermő. Adag 10c, ounce (1-16 font) 20c, ¼ font 35c, 1 font \$1.25.

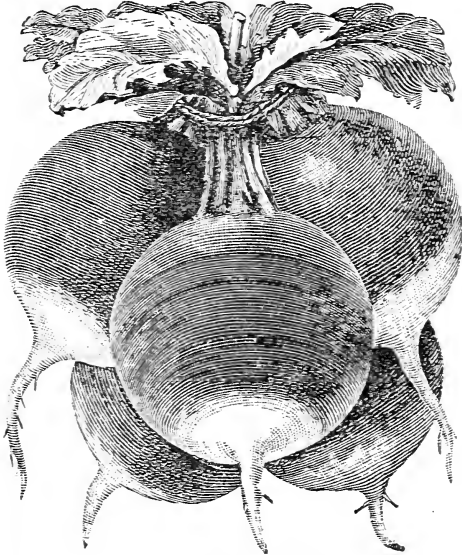


Vörös Fejű—Kerék Répa

J. B. R. S. Co.

HÓNAPOS RETEK.


TENYÉSZTÉSE: Vessük a magot korán tavasszal ki a szabadba jól elkészített, homokos földbe, egy láb távolságnyi sorokban. A növények kikeltével ritkítsuk meg a sorokban őket, miáltal fejlettebb retkeket nyerünk.



Korai Rózsapiros Retek

KORAI HÓGÖMB. Dacára annak, hogy melegágyi fajta, szabad földben is kitűnően diszlik. Husa igen zsenge és jóízű. Adag 10c; ounce (1-16 font) 20c; ¼ font 50c; 1 font \$1.50.

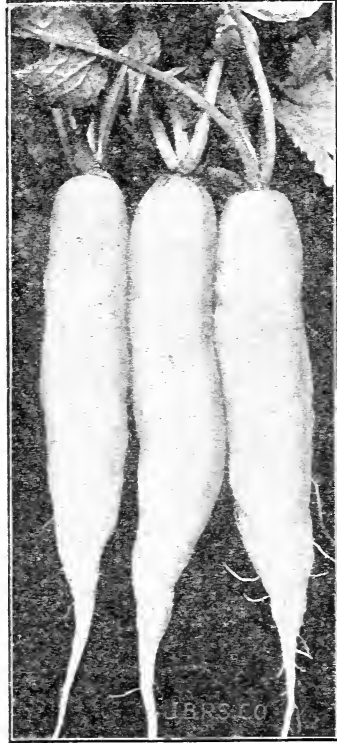
CINCINNATI PIACI. Finom ízű, nagyon korai market faj. Hosszu, élénk piros gyümölcscsel, amely zsenge marad mindvégig. Adag 10c; ounce (1-16 font) 20c; ¼ font 50c; 1 font \$1.75.



Sluis Sparkler


SLUIS SPARKLER. Dacára annak, hogy ezen új faj vörös korai gömbölyű ertek, melegágyi fajta, szabadban is kitűnően diszlik és a legnagyobb szárazságot kibírja. A retkek gömbölyűek és fénylő vörös színűek, nagyon korai és teljesen pudva mentesek. Husa hófehér zsenge és édes, zsengejét megtartja, míg a gyümölcsei teljesen ki nem fejlődnek és a magot lehet vetni, mihelyt a fagy kimegy a földből. A piaci termelők a legértékesebb korai vörös retkeknek tartják, üvegházi termelők meg csak teljesen ezen fajt használják. Családi kertek részére megbecsülhetetlen. Adag 15c; ounce (1-16 font) 30c; ¼ font 75c; 1 font \$2.50.

KORAI RÓZSAPIROS. Ezen szép hónapos retkek korai fejlődése bámulatos, amennyiben alig 20—25 nap alatt teljesen kifejlődik. Gyümölcse gömbölyű, felül remek rózsapiros, míg az alsó fele hófehér. A legjobb és legízletesebb faj asztali használatra. Nagyban keresett piaci fajta. Adag 10c; ounce (1-16 font) 20c; ¼ font 50c; 1 font \$1.75.



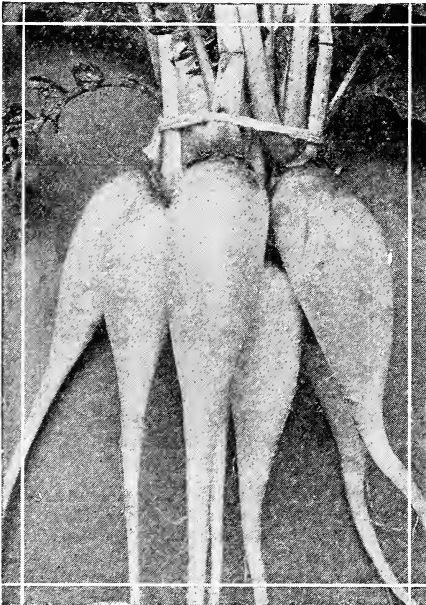
Jégcsap Hónapos Retek

JÉGCSAP RETEK. A fehér jégcsap retkek a legremekebb retkek az összes fehér fajok között. 30 nap alatt teljesen kifejlődik 4—5 col hosszúra és a jégcsap alaku gyümölcsei fenséges jó ízűek, tovább megtartja zsengejét és remek izét, mint az összes retkek fajok. A jégcsap retkek nem csak, hogy jó ízű, hanem kitűnően fest a piacokon, a gumók egyenesek és simák, nagyon kevés az oldalgyökér, megmosva és össze kötözve csomókban a piacokon kapósabb, mint az összes többi fajok. Adag 10c; ounce (1-16 font) 20c; ¼ font 50c; 1 font \$1.75.



Félhosszu Vörös—Főnapos Retek

FÉLHOSSZU VÖRÖS. Igen gyönyörű Olive alakú, gyorsan fejlődő retek faj, színe rózsaszín, alsó részük pedig átlátszó jégfehérré változnak. Husa teljesen fehér és nagyon édes, 25 napra a mag vetése után használható. Ugy üvegházi, mint kerti vetésre kitűnő. Adag 10c; ounce (1-16 font) 20c; ¼ font 50c; 1 font \$1.50.



Strassburgi Retek

NYÁRI RETEK.

STRASSBURGI. Ezen nagy fehér faj retek a legjobb az összes nyári fajok között. Gyümölcssei kifejlődnek 4—5 col hosszú és 2 col átmérő nagy-

ságra, husa teljesen fehér és zsege, nagyon édes, alakja tojásdad. A nyári retek fajt vessük május elsején és az után minden 10 napra, aug. 15-ig. Adag 10c; ounce (1-16 font) 20c; ¼ font 50c; 1 font \$1.50.


KALIFORNIAI FEHÉR. Tiszta fehér. Kitűnő tápláló faj, hófehér hussal. Adag 10c; ounce (1-16 font) 20c; ¼ font 50c; 1 font \$1.75.

ŐSZI RETEK.

KINAI VIOLAPIROS. Kitűnő minőségű, őszi retekfaj. Gyümölcsének külső színe violapiros, husa pedig hófehér. Adag 10c; ounce (1-16 font) 20c; ¼ font 50c; 1 font \$1.50.

TÉLI RETEK.

TENYÉSZTÉSE: Augusztusban vetendő 1½—2 láb távolságban sorokban. Midőn a mag kikelt és a növények megerősödtek, ki kell ritkítani azokat 3—4 hüvelyk távolságnyra.



Fekete Téli Spanyol Retek

KEREK FEKETE SPANYOL. A legjobb télálló faj. Gömbölyű gyümölcssei szép nagyok, a melyeknek külső színe sima, koromfekete, retek hófehér hussal. Adag 10c; ounce (1-16 font) 25c; ¼ font 50c; 1 font \$2.00.

RABARBARA (Páj Palánta.)

VETÉSE: A mag májusban vagy júniusban vetendő a kertnek egy oly részébe, ahol állandóan, mint a sóska, vagy spárga, megmaradhat. A reá következő évben a levélszárak már használhatók pie (páj) készítésére.

ÓRIÁS LEVELÜ PÁJ PALÁNTA. Óriási nagy levélszárakat hozó faj, amelyek a legfinomabb savanykás izűek. Adag 10c; ounce (1-16 font) 20c; ¼ font 60c; 1 font \$1.75.

SPÁRGA.

TENYÉSZTÉSE: Vessük a magot tavasszal 12 hüvelyk távolságu sorokba és hagyjuk ott a gyökereket jól megerősödni, — legalább 2 évig, amidőn kiültethetjük őket a spárgaágyba.

ÓRIASI FEHÉR. A legkorábbi és a legkellemebb izű, általánosan ismert market faj. Nagyon bőtermő. Adag 10c; ounce (1-16 font) 25c; ¼ font 50c; 1 font \$1.75.

SPENÓT vagy LABODA.

TENYÉSZTÉSE: A mag áprilisban vetendő, vagy mihelyt az idő alkalmas arra. A spenót magot egy láb távolságra fekvő sorokba vetjük, jól trágyázott földbe.



J. S. P. Co.

Dán Király

DÁN KIRÁLY. Igen nagy levelű, alacsony növő, lapos bokru új spenót faj. Leveli hosszúak és szélesek és nagyon vastag husuak. Leveli sötét zöld színűek, melyeket hosszú szárazon hoz és kitűnő ízű. A legjobb tulajdonsága ezen spenót fajnak az, hogy teljes egy hónappal tovább lehet levelezni, mint a többi fajokat, mielőtt felmagzanak és a legkorábbi az összes spenót fajok között. Piaci termelők holdszám termelik, úgy piacra, mint a befőző gyáraknak. Házi használatra nagyon gazdaságos és kitűnő eledelt szolgál. Adag 15c; ounce (1-16 font) 30c; ¼ font 75c; 1 font \$2.25.

VIKTÓRIA. Sötétzöld, nagy vastag, husos levelekkel. Későn magzik, ennél fogva a legjobb faj házikertek részére és piaci eladásra. Adag 10c; ounce (1-16 font) 20c; ¼ font 50c; 1 font \$1.50.



Uj-Zeeland Spenót

UJ ZEELAND SPENÓT.

UJ ZEELAND. Ezen spenót újdonság a magyar honfitársak között még ismeretlen, de ha bárki is egyszer megismeri, többé a kertje nem lesz ezen kitűnő faj spenót nélkül. Ezen faj nem emelkedik föl, inkább futó növény, egy palánta 3—4 lábra kiterjed a földön. Rengeteg leveltermést ad, mennél gyakrabban levelezik, annál gyorsabban nő, gömbölyű, husos levelei egész a fagy beálltáig használhatók, mert zsenge és nem magzik föl. Adag 10c; ounce (1-16 font) 30c; ¼ font 60c; 1 font \$1.75.




Sóska

SÓSKA.

TENYÉSZTÉSE: Megterem bármely talajban és rendszeren a kertnek oly részébe vessük a magot, ahol évekig elállhat. A mag kora tavasszal elvetendő egy láb távolságnyi sorokban.

NAGY LEVELÜ. Igen nagy, vastag és finom, zsenge levelű. Kora tavasztól késő őszig szedhető. Adag 10c; ounce (1-16 font) 50c; ¼ font \$2.00.

FEJES SALÁTA.




Nagy Bostoni Saláta

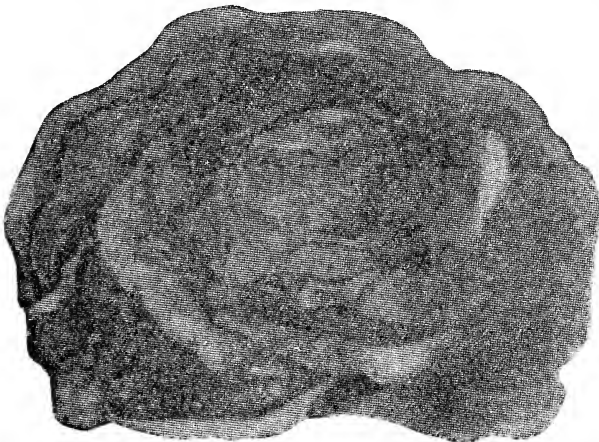
NAGY BOSTONI. Az általánosan termelt legjövendelmzőbb market-saláta. Nagy kemény fejjü, sima zöld levelekkel. Egyike a legszebb és legtökéletesebb fajtáknak. A szorosan egymáshoz fekvő sima levelek szép világos-sárga színűek. Adag 10c; ounce (1-16 font) 30c; ¼ font 75c; font \$2.50.

“CALIFORNIAI ÓRIÁS” FEJES SALÁTA. A legjobb korai fejés saláta, olyan kemény, mint a káposztafaj. Levelei kissé fodrosak, szép fehéreződek és zsengeség tekintetében egy fajta sem mulja felül. Sokkal előbb fejésül, mint más fajta. Adag 10c; ounce (1-16 font) 40c; ¼ font \$1.00; 1 font \$2.50.

GRAND RAPIDS. Ezen saláta a legismertebb a zöldség termelők és a vevő közönség között, majdnem teljesen csak ezen fajt tenyésztik télen üvegházakban. Szabadbani kora tavaszi és őszi tenyésztésre a legkitünőbb faj. Nagy laza fejeket fejleszt, színe világos zöld, kissé fodros és nagyon zsenge, vetés után 5 hétre már úgy kifejlődik, hogy használni lehet. Adag 10c; ounce (1-16 font) 40c; ¼ font 75c; 1 font \$2.50.



Saláta Grand Rapids



Los Angeles

LOS ANGELES PIACI SALÁTA. Bármely éghajlaton kitünően tenyészik és óriási káposzta nagyságra kifejlődik, fejek átmérője néha 12—15 hüvelyk és elnyom 2—3 fontot. A külső levelek szorosan tapadnak a fejhez, melyek haragos zöldek, míg a fej közepe gyönyörű sárgás-fehér, fenséges zsenge és ropogós. Ezen fajt nagyban tenyésztik Los Angeles körül és ideszállítják az északi városokba, mert kemény fejénél fogva hétéig is bírja a szállítást. Tavaszon épp úgy, mint nyáron és őszön, lehet plántálni, mert ez nem magzik fel. 1 adag 15c; ounce (1-16 font) 55c; ¼ font \$2.00.



Május Király—Saláta

TÉPNI VALÓ SALÁTA.

KORAI DIJNYERŐ. Rövid idő alatt fejleszt nagy mennyiségű vörös-barna, zsenge, fodros leveleket, amelyek kitűnő zsenge salátát szolgáltatnak. Alkalmos minden évszakban való termelésre is. Korai használatra a magot ágyba sűrűn vessük és mihelyt a palánták föl-emelkednek 3-4 hüvelyk magasra, már lehet tépni és használni is, melyért nyerte a tépni való saláta nevet. Adag 10c; ounce (1-16 font) 40c; ¼ font 75c; 1 font \$2.50.

TÉLI SALÁTA.

TENYÉSZTÉSE: A magot augusztus hó végétől szeptember hó közepéig vetik s a megerősödött növényeket október hóban szétültetik állandó helyükre. Téltre falevél vagy szalmastrágya takarót kíván. Tavaszon szép fejes salátát szolgáltat.

TÉLI VASFEJ. Teljesen télálló és gyenge sárga fejeket hozó téli saláta faj. Adag 10c; ounce (1-16 fon) 40c; ¼ font 75c; 1 font \$2.50.

BARNA TÉLI. Rendkívül ellentállóképes, vérpiros levélzetű saláta faj. Adag 10c; ounce (1-16 font) 40c; ¼ font 75c; 1 font \$2.50.



Endivia Saláta

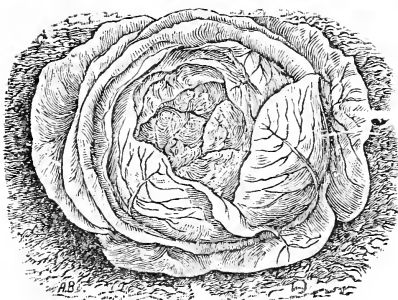
DENVER PIACI. Nagy, pompás, sárgazöld, káposztanagyságu fejeket fejleszt. Ugy korai, mint késői termelésre kiválóan alkalmas. Levélzete nehéz, zsenge és fodros. Adag 10c; ounce (1-16 font) 30c; ¼ font 65c; 1 font \$2.25.

NYÁRI VASFEJÜ. Rendkívül zsenge fejeket fejlesztő saláta faj. Külső levélzete zöld, belül sárga. A fejek gyorsan fejlődnek és kemények. Adag 10c; ounce (1-16 font) 30c; ¼ font 65c; 1 font \$2.25.

MÁJUS KIRÁLY. Különösen becses korai saláta faj. Kora tavaszi vetésnél kint a szabadban, a fejek hamarosan kifejlődnek 6—7 col nagyságra. Külső levelei világos zöldek, amelyek szorosan tapadnak a fejhez, belső levelei aranyárgák és nagyon zsengek, vaj ízűek. Kitűnő ugy piaci termelésre, mint házi használatra. Adag 10c; ounce (1-16 font) 40c; ¼ font 75c; 1 font \$2.50.



Tépi Való Saláta



Téli Vasfejü Saláta

KÖTÖZŐ SALÁTA.

JAVITOTT SÁRGA. Magától boruló, igen nagy fajta. Adag 10c; ounce (1-16 font) 40c.

ENDIVIA SALÁTA.

FODROS TÉLI. Finom fodrozott, dus levelű és igen izletes faj. Adag 10c; ounce (1-16 font) 40c.

TÖK FAJOK.

TENYÉSZTÉSE: A spárga és sütő tök fajok tenyésztése nagyon egyszerű, a magvak elvetendők április végén vagy májusban halmokba és fészkekbe, egy-egy halomba tehetünk 6—8 magot és mikor már a növények teljesen mentesek a rovaroktól, meghagyhatunk 3—4 növényt egy halomban. Általában könnyű, jól megművelt földet igényel.


ZÖLD SPÁRGA-TÖK. Hosszu zöld, bőven és szaporán terem, zsenge, hófehér, a legfinomabb főzeléket szolgáltatja. Adag 15c; ounce (1-16 font) 35c; ¼ font 75c; 1 font \$2.25.

FEHÉR SPÁRGA-TÖK. Fehér, hosszú indátlan, vagy guggon ülő, vastag husa izletes főzeléket ad. Általánosan ismert piaci faj. Adag 15c; ounce (1-16 font) 35c; ¼ font 80c; 1 font \$2.50.

NAGY SÁRGA. Közönséges mezei tök, vagy disznótök. Roppant bőven terem és zöld korában zsenge husa kitünő főzeléket is szolgáltat. Adag 10c; ounce (1-16 font) 25c; ¼ font 45c; 1 font \$1.50.

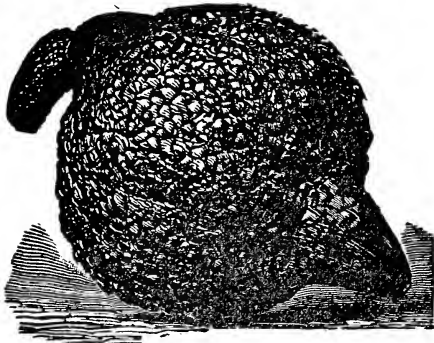
részére a termelők teljesen csak ezt használják. Eláll egész télen és mennél tovább áll, annál jobb izü. Színe sötét zöld és göcsörtös kemény héju, husa kitünő, ugy házi használatra, mint piaci termelésre felülmulhatatlan. Adag 10c; ounce (1-16 font) 25c; ¼ font 75c; 1 font \$2.50.

ARANY HUBBARD. Ezen faj épp az, ami a Hubbard, csak ennek a héja sárga és nem fejlődik ki oly nagyra, mint a Hubbard, minősége épp az, ami a Hubbardé. Teljesen télálló, a legjobb téli fajok egyike. Adag 10c; ounce (1-16 font) 25c; ¼ font 75c; 1 font \$2.50.




Fehér Spárga-tök

b) Sütő-tök fajok.



Hubbard—Sütő-tök

HUBBARD. A legfinomabb sütő tök az összes fajok között. A piaci termelők a sütő tökök királyának nevezik, a nagybani kannázó gyarak



Legjobb Magyar Faj

LEGJOBB MAGYAR FAJ. Ezüst szürke, gömbölyű magyar faj. Héja kissé kemény, husa narancs-sárga és kitünő izletes. Egyike a legjobb gömbölyű faj sütő tököknek és nagyon sokáig elálló, ugy sütni, mint pájra kitünő eledel. Adag 10c; ounce (1-16 font) 60c; 1 font \$2.00.

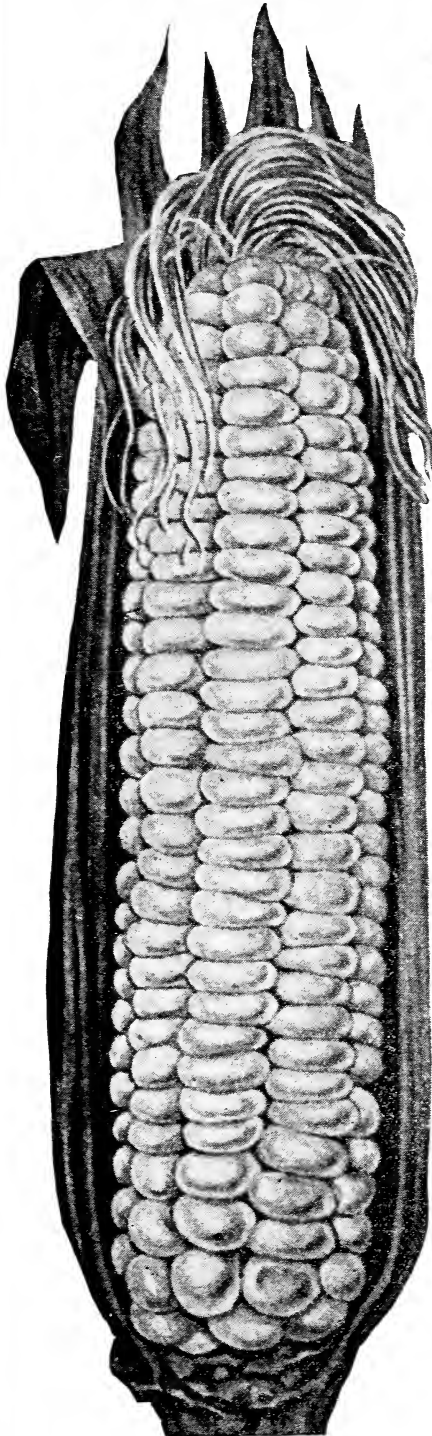
MAMMUTH. Igen nagy, gyakran nagy súlyt is elér, takarmányozási célra alkalmas, igen bőtermő. Adag 10c; ounce (1-16 font) 25c; ¼ font 75c; 1 font \$2.00.

TOJÁS-GYÜMÖLCS.


TENYÉSZTÉSE: Vessük a magot március vagy április hóban melegágyba és a növények megerősödtevel ültessük ki őket a szabadba, könnyű, gazdag talajba.

FEKETE GYÖNGY. A legkorábbi és a legjobb az összes tojás gyümölcs fajok között. A nagy gyümölcssei vastagok és kitünő izüek, színe kékes-fekete. Nagyon bőtermő és 10 nappal előbb érük, mint akármelyik más faj és nem is kívánja az elsőrendű munkált földet, mint a többi fajok. Piacokon nagyon kapós, házi használatra pedig csemege. Adag 10c; ounce (1-16 font) 75c.

ASZTALI TENGERI.



Korai Cukor Tengeri



Aranygyöngy.


KORAI ARANYGYÖNGY. Bármí is annak az oka, de azt mindnyájan tudjuk, hogy ezen faj édes tengeri a legjobban használt az összes tengerik vagy kukoricák között. A legkorábbi szükséges izü édes tengeri faj, színe aranyásárga, szemei a csutkán tömve teltek, amelyek a legkellemesebb ízt szolgálják, csövei 8 sorosak és 7-8 inch hosszúak, a legjobb nagyságu asztali használatra. Szárának növése alacsony és roppant bőtermő, a legkorábbi és a legédeesebb asztali tengeri a piacon. Adag 15c; 1 font 45c; 2 font 90c. Expressen 10 font \$3.50.

KORAI FEKETE. Fekete szemü, de főzés alkalmával egészen megfehéredik, csövei 8 inch hosszúak és tömve vannak mézédés szemekkel, amelyek kissé laposak, nagyon bőtermő és kitünő asztali csemege. Adag 10c; 1 font 40c; 2 font 75c. Expressen 10 font \$3.00.

KORAI CUKOR TENGERI. Ezen fehér szemü, 12 soros édes tengeri a legkorábbi a fehér szemü fajok között. A csövek kifejlődnek 9-10 inch hosszúra és fehér szemei felséges édesek. A legjobb és a legbőtermőbb a korai fehér fajok között. Ugy piaci, mint házi használatra felülmulja az összes fajokat. Adag 15c; 1 font 45c; 2 font 80c. Expressen 10 font \$3.50.

FEHÉR GYÖNGYSZEMÜ. A legfinomabb kései tengeri amit csak valaha termeltek, a csövei nagyok és édesek, a szemek fénylő fehérek és rengeteg bőtermő, minden száron 3-4 csövet fejleszt, amelyek mézédességü szemekkel meg vannak rakva. A piaci termelők egyedül ezt használják késői fajnak és holdszám termelik a kannázó gyárak részére. Adag 15c; 1 font 45c; 2 font 80c. Expressen 10 font \$3.50.

NEKTAR. Egyike a legédeesebb fajoknak. Csutkája igen vékony, szeme pedig nagy, fehér, mint a gyöngy és kitünő izü. Adag 10c; 1 font 45c; 2 font 80c. Expressen 10 font \$3.50.



Fehér Gyöngyszemü

UGORKA FAJOK.

TENYÉSZTÉSE: Az ugorka kényes kerti növény lévén, várjuk meg az idő teljes fölmelegedését. A magot ültessük 3—4 láb távolságban felhuzott halmokban, vagy ugyanily távolságban fekvő sorokba. Jól elkészített, kissé nedves talajt kíván.

DAVIS PERFECT. Ezen ugorka újonság a legkorábbi és a legnagyobb az összes fajok közt. A gyümölcsei kifejlődnek 9 col hosszúakra, színe sötétzöld és nagyon finom ízű, husa nagyon kemény és ropogós, a mag cellák nagyon kicsik és kevés magot fejleszt, ennél fogva a legjobb ugorkasalatát szolgáltatja és besavanyításra télire ecetben elsőrendű. A piaci termelők óriási nagyban termelik a piacokon oly gyönyörűen fest, hogy nagyobb árt hoz, mint akármelyik más faj. A növény nagyon erős növé, bőtermő és jobban bírja a szárazságot, mint bármely faj. Házi használatra megbecsülhetetlen. Adag 15c; ounce (1-16 font) 35c; ¼ font 90c, 1 font \$3.00.

FÜRTÖS KÖZÉPHOSSZU. Korai középhosszu, kiváló minőségű, a korai ecetbeni savanyításra a legfinomabb. Igen bő terítő gyümölcsseit fürtökben hozza, 3—4 egy fürtben, a legjobb tulajdonsága az, hogy a szárazságot kitűnően bírja. Ugyaní piaci termesre, mint házi használatra kitűnő faj. Adag 10c; ounce (1-16 font) 25c, ¼ font 75c, 1 font \$1.75.


HOSSZU ZÖLD. Nagyon ismert és kitűnő faj. Gyümölcsei hosszúak és sötét zöldek, a kifejlődött gyümölcsei kitűnő ugy ecetbeni, mint salátának és fiatalokorán leszedve, még az elsőrendű sweet pickle-t szolgálja, nagyon bőtermő és erős növé. Adag 10c, ounce (1-16 font) 25c, ¼ font 75c, 1 font \$1.75.

KLONDIKE. Korai kitűnő ízű és nagyon bőtermő, gyümölcsei kifejlődnek 7 col hosszúakra és 2¾ col átmérő vastagságra, salátának nagyon alkalmas amerikai faj és kitűnő bőtermőséggel nagyon ajánlható market faj. Adag 10c, ounce (1-16 font) 25c, ¼ font 75c, 1 font \$1.75.

JAVITOTT ÓRIÁS FEHÉR. Nagyon korai és finom ízű, nagyra növé, fehér tüskés faj. Finom salátát szolgáltat és egyszerűs mind kitűnő kovászos ugorka. Bőtermősége felülmúlhatatlan. Adag 10c, ounce (1-16 font) 25c, ¼ font 75c, 1 font \$1.75.

UGORKA, MAGYAR, LEGJOBB. Félhosszu, zöld, ropogós ízű, finom faj. Besavanyításra télire, ecetbe a legkitűnőbb fajta. Igen bőtermő. Házi kertek részére megbecsülhetetlen, a piacra termelőnek pedig aranybánya. Virágzása korán kezdődik s minden virágból egy ugorka fejlődik. Adag 10c, ounce (1-16 font) 25c, ¼ font 75c, 1 font \$1.75.


FOLYTONTERMŐ UGORKA. Ezen ugorka újonság a legkorábbi az összes fajok közt. Tulajdonsága pedig az, hogy nem csinál oly dus indákat, mint a többi ugorkafajok, de bőtermősége sokkal nagyobb; ha a gyümölcset folytonosan leszedjük, akkor szakadatlanul egész őszig terem. Gyümölcse sötétzöld, 4—6 hüvelyk hosszúak, 1½ hüvelyk átmérőben. Egyike a legjobb fajoknak, télire ecetben való eltevésre. Adag 15c, ounce (1-16 font) 30c, ¼ font 80c, 1 font \$2.50.



Fürtös Középhosszu



Davis Perfect



Klondike—Ugorka

GUMÓS ZELLER.

TENYÉSZTÉSE: Ha van alkalom, a mag melegágyba vagy ládába vetendő, amit világos, napos helyre helyezünk. Hagyjuk a növényeket jól megerősödni és azokat onnan, — ha már az idő alkalmas arra — a szabadba kiültetjük, fél láb távolságra egymástól. Kissé nedves, de jó talajt kíván.

PRÁGAI ÓRIÁS. Kitünő fajta. Kevés gyökér mellett igen nagy, majdnem egész gömbölyö alakú gumókat fejleszt. Husa tiszta fehér és kitünő ízű. A legkeresettebb és legjobb piaci fajta. Adag 10c; ounce (1-16 font) 50c; ¼ font \$1.50; 1 font \$5.00.

SZÁR- VAGY HALVÁNYÍTANDÓ ZELLER.

TENYÉSZTÉSE: A szár vagy másképpen halványítandó zeller épp úgy vetendő és kezelendő a kiültetésig, mint a gumós zeller. A sorokat a kiültetés után tartjuk tisztán, gyommentesen a növényeket és időközönként felhuzzuk a földet, hogy a használandó szár minél zengőbb legyen.

ÓRIÁSI PASKÁL. Aranysárga szárai ropogósak és szátkamentesek, bevermelve tavaszig eltartható. Kitünő market faj. Adag 10c; ounce (1-16 font) 35c; ¼ font \$1.25.

KORAI ŐSZI. Ezen fajta kora őszi használatra kétségtelenül a legfinomabb, aranysárga színe csábító, szárai ropogósak, szátkamentesek és a legjobb ízűek. Adag 15c; ounce (1-16 font) 50c; ¼ font \$1.75.


VIRGINIA PEANUTS.




Virginia Peanuts

TENYÉSZTÉSE: A tenyésztése a burgonyáéhoz (krumpliéhoz) hasonló. A magot elültetjük halmokba és azok kikelte után a földet gondosan felhuzzuk körülötte időközönként.

VIRGINIA PEANUTS. A legjobb és legbőtermőbb faj, amelyet általánosan használnak ezen a vidéken. Adag 10c; 1 font 40c.




Prágai Óriás Zeller



Korai Őszi—Szárzeller

KERTI FÜSZER NÖVÉNYEK MAGVAI.





Bazalikum	Borsfü	Kapor	Levendula	Zsálya
Bazsalikum. <i>Ocimum basilicum</i>	Adag 10c	Kömény. <i>Carum carui</i>	Adag 10c	
Borsfü. <i>Saturejt hortensis</i>	Adag 10c	Levendula. <i>Levondula spica</i>	Adag 10c	
Kakuk fü. <i>Thymus vulgaris</i>	Adag 10c	Majoránna. <i>Origanum majoranna</i>	Adag 10c	
Kapor. <i>Anethum graveblens</i>	Adag 10c	Rozmaring. <i>Rosmarinus officinalli</i>	Adag 10c	
Sáfrány	Adag 10c	Zsálya	Adag 10c	
		Tárkony	Adag 10c	

VEGYES GYÖKÉRFÉLÉK.

Gombacsira.

CSIPERKE GOMBA TENYÉSZTÉSE. Legalkalmasabb helyek tenyésztésére istállók, pincék, üvegházak, rejtkehelyek, szabadban, stb. bárhol, ahol a hőmérsék nem kevesebb, mint 69 fok. Az ágy készítése a következőképpen történik: Gyűjtünk össze friss lótrágyát és ha már van elég, csináljunk bele hosszú halmot és azt öt napon át minden nap megforgassuk, az ötödik napon, amikor már a trágya eléggé átmelegedett, keverjünk közibe ugyanannyi mennyiségű jó földet, aztán helyezzük a trágyát oda, ahol a gombát tenyészteni akarjuk. És ott aztán akár a földön, akár valami deszka polcon, 16 col vastagon erősen lepakoljuk, lepakolás után 3—4 napot várjunk, mire fölmelegszik és ekkor 1—2 col mély lyukat vájjunk 12 col távolságban négyzetben és a lyukakba dió nagyságú gombacsirát helyezünk el és ekkor a lyukakat ismét betömjük és 1 col finoman rostált földet hintünk rá. Minden héten egyszer fölmelegített esővízzel megöntözzük és az így elkészített gomba-ágy 6 hétre, 4—6 hétig szakadatlanul termi a szebbnél-szebb gombákat. A gombacsira préselve téglalakban, egy tégely 1¾ font, postán bérmentve, tégelyenkint darabja 40 cent. Expressen 5 tégely \$1.75.



Torma. Gyökér

TORMAGYÖKÉR.

TENYÉSZTÉSE: A gyökerek a kertnek egy oly helyére ültetendők el, ahol évekig megmaradhatnak egy helyben. A gyökerek jó mélyre ültethetők.
KÖZÖNSÉGES. Erőteljes gyökér dugványok. 10 darab 35c; 50 darab \$1.00. Expressen 100 darab \$1.75.

RABARBARA GYÖKÉR vagy PÁJ PALÁNTA.

TENYÉSZTÉSE: A rabarbara vagy az amerikai nép nyelvén ismert "pie plant". amelynek zsege szárai darabokra vágva az úgynevezett rhubarb piet (pájt) szolgáltatják. Az általunk kiküldött gyökerek ágyba vagy sorokba ültetendők, ahol évekig szolgálnak a fentemlített pástétom előállítására.
1 darab 25c; 10 darab \$2.00. Expressen 100 darab \$15.00.

SPÁRGA GYÖKÉR.

TENYÉSZTÉSE: Ültessük a gyökeret egy és fél láb távolságban sorokba oly mélyre, hogy 4—6 hüvelyk mélységben legyen a koronájuk a föld színétől. A földnek gazdag trágyásnak kell lenni.

ÓRIÁSI HÖFEJ. Roppant nagy és vastag növényeket hozó faj. Remek ízű eledelt szolgáltat. 2 éves erős gyökerek. 10 darab 75c. Expressen 50 darab \$3.00; 100 drb. \$5.

GAZDASÁGI MAGVAK

Az Egyesült Államokban élő magyar gazdák magvaiknak $1\frac{1}{2}$ évtizedi használata a bizonyosága, hogy a tőlünk beszerzett gazdasági-, vető-, fü- és takarmány-magvak túlhaladják más cégek nagy hangon hirdetett cikkeit. Az alábbi jegyzékünk most is, mint eddig, csakis a legjobban bevált, Amerikaszerzte tenyésztett gazdasági cikkek fajtáit foglalja magában.

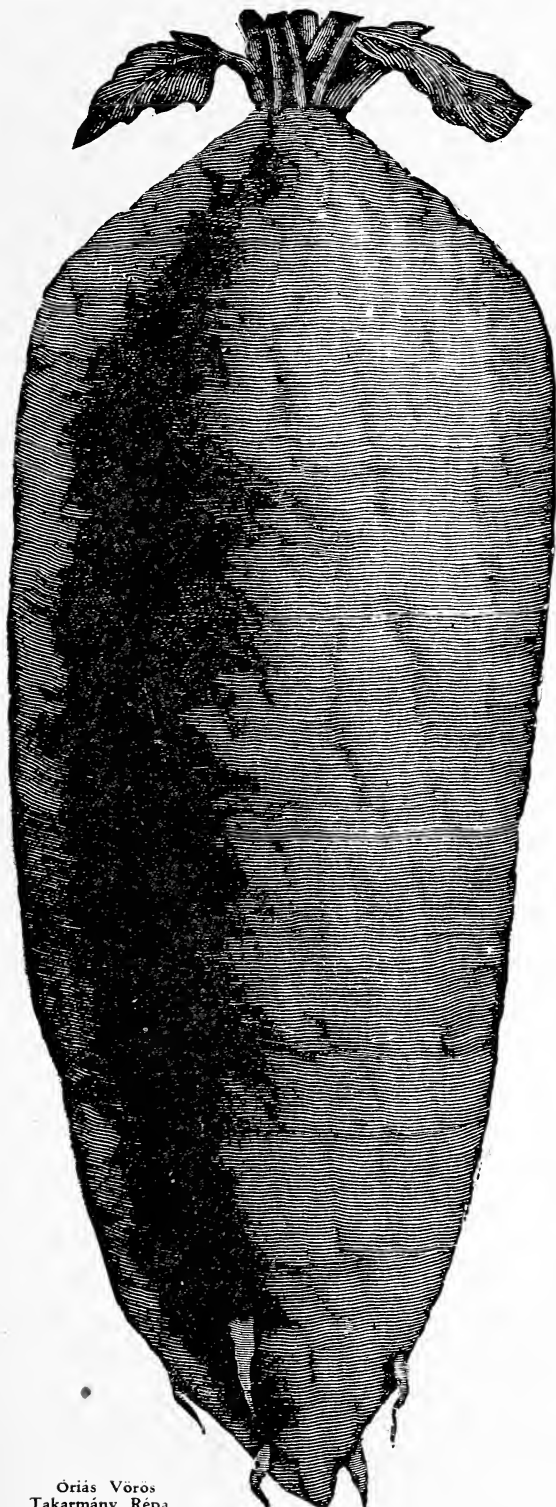
ÉSZAK-NÉMETORSZÁGI BURGUNDI TAKARMÁNYRÉPÁK.

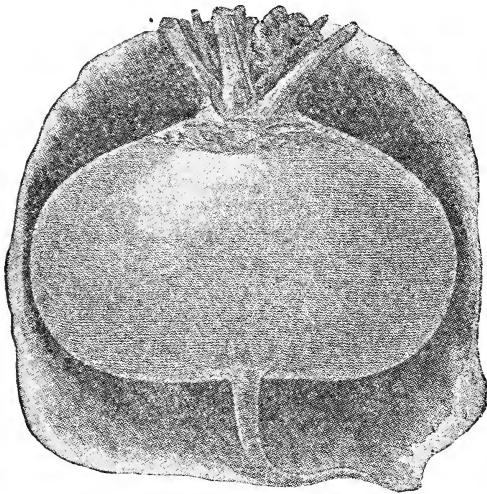
ÓRIÁS VÖRÖS. Óriási hosszú, husu takarmányrépa. Óriási példányokká fejlődik és példátlan nagy terméseket ad. Minden eszköz nélkül, pusztá kézzel kiszedhető a földből. Bő tápanyag tartalma folytán tehenek és más állatok etetésére nagyon ajánlható. Adag 10c; ounce (1-16 font) 15c; $\frac{1}{4}$ font 30c; $\frac{1}{2}$ font 50c; 1 font 70c. Expresssen 10 font \$6.00.

ÓRIÁS SÁRGA. Az igazi Mauthner-féle sárga javított Eckendorfi. Henger alakú, tompa végű, kicsiny gyökérrel, tömör husu. Északi vidékekre, agyagos talajra nagyon ajánlható. Ép úgy, mint az előbbi, pusztá kézzel kiszedhető a földből. Adag 10c, ounce (1-16 font) 15c; $\frac{1}{4}$ font 30c; $\frac{1}{2}$ font 50c; 1 font 70c. Expresssen 10 font \$6.00.

Szállítási szabályainkat árjegyzékünk 2-ik oldalán találhatja.

Óriás Vörös
Takarmány Répa





Kerek Sárga—Takarmány Répa

KEREK SÁRGA. Aransyárga színű, kissé ovális alakú takarmány répa, amely felette jövedelmező faj. Adag 10c; ounce (1-16 font) 15c; ¼ font 30c; 1 font 70c. Expresszen 10 font \$7.00.

KEREK VÖRÖS. Alakja, bőtermősége megegyezik az előbbivel, csak színre különbözik tőle. Mig az előbbi sárga, ez vörös színű. Adag 10c; ounce (1-16 font) 15c; ¼ font 30c; 1 font 70c. Expresszen 10 font \$6.00.

CUKORRÉPÁK.

JAVITOTT WILMORIN-FÉLE. Rengeteg nagy cukortartalmú gumókat fejleszt. A legtöbb répatalajban beválik s ezért ajánlható. Adag 10c; ounce (1-16 font) 15c; ¼ font 25c; 1 font 60c. Expresszen 10 font \$5.00.


MEZEI TENGERI (Kukorica).

Törvényesen 56 font tengeri vagy kukorica van egy bushliban. Nagyban való termelésre alkalmas fajták.

JAVITOTT LEAMING. A legjobb és a legismertebb sárga tengeri (kukorica) az összes sárga fajok között. Ezen faj tengeri ismert az egész világon és úgy Európában, mint Amerikában óriási nagyban tenyésztik. Bőtermősége felülmúlhatatlan. Egy gazdasági iskola azt írja, hogy 10 hold földön 1,238 bushel tengeri termett. A csövei kifejlődnek 10 col hosszúakra, amelyek teljesen tömve vannak 18—20 sor, ék-alakú, gyönyörű sötét-sárga szemekkel. Csutkája nagyon vékony és enél fogva a tengeri szemek kitűnő gyorsasággal kiszáradnak, a mag kikelésétől számítva 95 nap alatt levágható és még ami a legjobb tulajdonsága, több táperőt szolgál etetésnél, mint bármely más fajta. 1 font 25c; 2 font 40c. Expresszen ¼ bushli \$1.25; 1 bushli \$4.00.

PATTOGTATNI VALÓ KUKORICA. Tűzön felpattogó legfinomabb faj. Annaira bőseges és kipattogó faj, hogy egy félmarék kukoricából egy kvartos edény színig megtelik a kipattogás után. Minden háznál kellene lenni a gyermekek részére és nagy pénzért lehet vele megtakarítani. Adag 10c; 1 font 35c; 2 font 60c.

Olvassa el szállítási szabályainkat árjegyzékünk második oldalán.



Javitott Leaming

TENGERI (Kukorica).

ÉSZAK BÜSZKESÉGE 80 napos tengeri. Nagyon bőtermő és korai. Egyike a legelterjedtebb fajoknak az északi vidéken. A csövek és a szemek nagyok. Postán 1 font 25c; 2 font 40c. Expressen $\frac{1}{4}$ bushli \$1.25, 1 bushli \$4.00.

SÁRGA FOGIDOMU. Megfelel bármely éghajlatnak és talajnak, nagy csövekkel. A mag külső vége fehér, belseje sárga. Érése 90 nap. Postán 1 font 25c; 2 font 40c. Expressen $\frac{1}{4}$ bushli \$1.25, 1 bushli \$4.00.


KUBAI SZÁR TENGERI. Valódi amerikai csalamádé kukorica. Levelei nagyon szélesek és hosszúak, szárai zsengek és lédu-sak. Zöld etetésre kiválóan alkalmas. Postán 1 font 25c; 2 font 40c. Expressen $\frac{1}{4}$ bushli \$1.25, 1 bushli \$4.00.

ADÓSSÁGTÖRLESZTŐ

A növény óriási nagyra nő és ennek dacára korán megérik, kikeléstől számítva 100 nap alatt levágható. Szemei nagyon világos sárgák, csutkája kicsiny, átlag 2 csövet terem szárankint. Ajánlható olyan vidékekre, ahol igen forró a nyári hőfok, minthogy a szemei a zsiszik fellépte előtt megérnek, avagy keményednek meg. Postán 1 font 25c; 2 font 40c. — Expressen $\frac{1}{4}$ bushli \$1.25, 1 bushli \$4.00.

LONGFELLOW-FÉLE


Nyolc soros telt szemű (éppen, mint a magyarországi), általában nagybani termelő fajta úgy itt Amerikában, mint Magyarországon. Hosszu csövei rendszeren a tövétől a hegyéig tele vannak szemekkel. Postán 1 font 25c; 2 font 40c. Expressen $\frac{1}{4}$ bushli \$1.25, 1 bushli \$4.



Adósságtörlesztő
Tengeri

Ha városában nincs express hivatal (Express Office), nagyon kérjük a legközelebbi város nevét adni, ahol van ezen hivatalok egyike.

TAVASZI GABONAFÉLÉK.



Kállay-féle svéd zabtábla egy magyar honfitársunk telepén.

A termés 104 bushli volt holdanként.

KÁLLAY-FÉLE SVÉD ZAB. Ezen elsőrendű és bőtermő gazdaságos zab Oroszországból lett behozva az Egyesült Államok gazdasági akadémiaja által 1899-ben. Tíz évig gyakorlatoztak vele, tanulmányozták bőséges termését, minőségét és hogy milyen talajban tenyészik legbővebben. Wisconsin állam gazdasági telepén tíz évi próba termelés alatt azt tapasztalták, hogy ez a svéd zab a tíz év alatt átlagosan $8\frac{1}{2}$ bushlival több zabort terem holdankint, mint bármely más fajta.

A legnagyobb előnye a többi zab fajok között az, hogy ezen faj óriási messze kiterjedő gyökereket csinál és ennél fogva bármely földben és bármely időjárásban bőségesen terem. Tehát annál fogva, hogy óriási gyökereket csinál, úgy elbokrosodik, hogy néha egy magból, egy gyökéren, 15 és 25 szál emelkedik fel óriási fürtökkel.

Svéd zabort a legnagyobb sikerrel tenyésztik mindazon vidékeken, ahol csak zabort termelnek. Tehát azon farmer, aki bőséges termést akar, legyen az akár alacsony nedves, könnyű fekete, vagy sovány magaslatos földje, az rendelje meg ezen nemes zabfajt, mert csakis ezen fajt termelheti eredményesen. Vessünk 3 bushlit holdankint. 1 bushli \$2.00, 5 bushli \$9.00, 10 bushli és azon felül \$1.70 bushlijá.

Tavaszi Buza.

MINNESOTAI. Szép, acélos szemű, szakállas általánosan termelt buzafaj. Bőtermőségével felülmúl minden más fajokat. Nagy aranysárga kalászokkal. 1 bushli \$4.00, 10 bushli \$35.00.

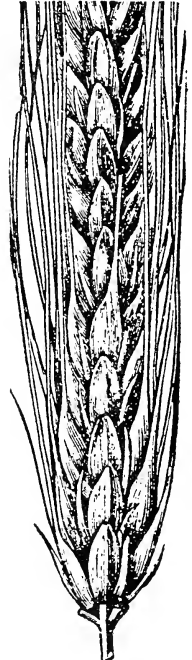
Tavaszi Árpa.

HATSOROS. Biztos és óriási hozama folytán igen keresett hatsoros telt kalászu, általánosan ismert és termelt szakállas korai árpa. Bőtermő, fegyálló, erős növéssé és nagy hasznot hozó faj, amely minden talajra alkalmas. 1 bushli \$3.00, 10 bushli \$28.00.


ÚJ SZAKÁLATLAN. Igen szép, telt szemű. Szálka nélküli árpa, sokkal bővebben terem, mint a hatsoros, különösen szereti a magas, homokos talajt. 1 bushli \$3.00, 10 bushli \$28.00.



Tavaszi Buza



Hatsoros Árpa



110 Napos Hubam Lóhere Tábla

Az 1921. évi nagy szárazságot a Hubám fényesen kiállotta. Az egyik kísérletező tudatja, hogy náluk ugyszólván alig volt eső és a Hubám mégis 130 centiméter magasra nőtt.

Bámulatosnak mondják a Hubám magtermését is. Egyik tenyésztő próbára 12 deka Hubám magot vetett; a vetés 150—240 centiméter magasra nőtt és magnak hagyva, 270 kiló magot adott. Ha ez így igaz, akkor egy hold földön vigan lehetne egy millió korona értékű Hubám magot termelni.

A Hubám minden talajjal megelégszik; természetesen a jó termőerőben levő földben jobban diszlik. Amerikának Ohio, Michigan, Dakota, Alabama, Columbia államaiban őrítési Hubám-mezők vannak. Európa államai közül tudomásunk szerint még csak Olasz- és Angolországban termelik.

Jó volna, ha a többi európai államokat mi megelőzhetnénk a termeléssel és a szomszédos országokat mi láthatnánk el Hubám-maggal. Ilyen módon lehetne valutát javítani. Mindenki írjon amerikai ismerőseinek, hogy küldjön Hubám lóheremagot, ha többet nem, legalább egy levélborítékkal (az amerikai postahivatal megmondja, hogyan lehet feladni a küldeményt.) A legcsekélyebb maggal is kísérletezhetünk. Próbáljuk ki mindjárt egy részét védő növényvel vetve is.

Ha semmit se próbálunk, akkor semmire se megyünk! Ha van sok takarmány, akkor lehet sok állat, sok trágya, jó föld, sok termés.

A kísérletek eredményét tudassuk másokkal is.


GÖRÖG ERNŐ.

HUBAN LÓHERE UJDONSÁG.

Ezen lóhere faj a leghasznosabb, amit ezideig még feltaláltak a gazdálkodók részére. Egynyári Lóhere faj, tehát tavaszon elvetjük, Zab vagy más gabona hegyé és már azon az éven 3—4 láb magasra fejlődik. Akár szárazon, akár zölden, állatoknak elsőrendű takarmányt szolgáltat. Azonfelül alásztásra szintén elsőrendű, például őszön elvet Buzát vagy Rozsot, vagy tavaszon Árpát, vagy Zabot, Április 15-ikén szintén elveti hegyéje a Huban Lóhere magot; mikor a gabona megéri, learatja és a Huban Lóhere aratás után legkésőbb hat hétre 3—4 láb magas. Akkor alásztjuk és oly hasznos műtrágya, hogy leszántás után földje bármiféle növényt megterem.

Postán bérmentve 1 font 60c; 3 font \$1.60. Expresszen 5 font és azon felül 50c fontja..

Európa bármely részébe postán, ingyen szállítva: 1 ounce (1-16 font) 30c; ¼ font 60c; ½ font 80c; 1 font \$1.25; 3 font és azon felül \$1.00 fontja.

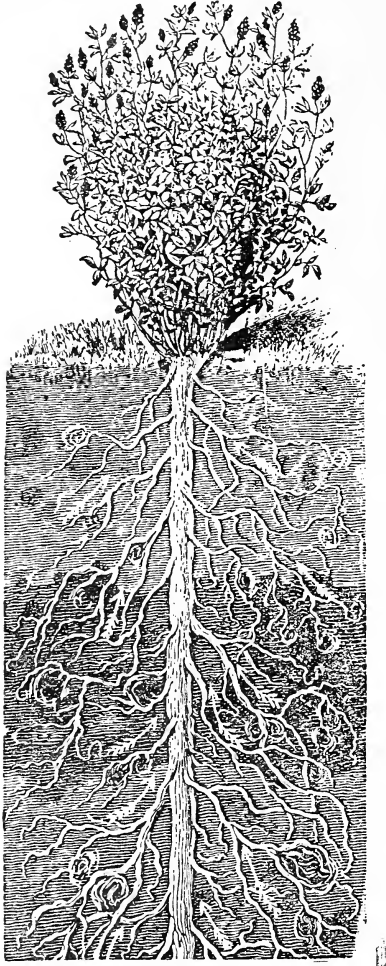


Ezen alábbi cikket egy magyarországi lapból vettük:

Az Egyesült Államok egyik államának, Alabamának egy tudós tanára egy új herefajtát termelt ki, mely méltán kelt nagy feltűnést nemcsak Amerikában, hanem Európában, azon országokban is, ahol ezt a fajtát kipróbálják. Hubám here a neve s magvát a tenyésztő tanár sokaknak kiosztotta kipróbálás végett. Ez a lóhere nem két, hanem csak egy éves és úgy takarmánynak, mint zöld trágyának kitűnő. Egy kolumbiai farmer leírja egy amerikai újságban, hogy náluk próbaa vetettek egy darab földbe Hubám lóherét május 1-én; a vetés július 17-én már 120—150 centiméter magas volt. Julius 17-étől augusztus 6-ig (21 nap) ismét 80 centimétert nőtt a Hubám (átlagban a nagy meleg napokban 5 centimétert). Tehát a leírás szerint embermagasságnál is nagyobbra fejlődik az új herefajta.

LUCERNA ÉS LÓHERE MAGVAK.

Az itt felsorolt gazdasági magvak árai változásnak vannak alávetve s így az árak csak kisebb mennyiségekre nézve vannak feltüntetve. Nagyobb mennyiségek vételénél mintával s napi árak közlésével szívesen szolgálunk.



Lucerna

LUCERNA. (*Medicago sativa.*) Legelső rendű, nagy szemű, kiváló minőségű, legnagyobb csiraképességű és legtisztább magyar faj. Postán: 1 font 50c; 3 font \$1.40. Expresszen: 5 font és azon felül 40c fontja.

SVÉD VAGY KORCSHERE. (*Trifolium hybridum.*) Nedves rétekre igen ajánlható, évelő, a fagyot kiállja. Postán 1 font 50c; 3 font \$1.40. Expresszen: 5 font és azon felül 40c fontja.

BIBOR LÓHERE. (*Trifolium incarnatum.*) Ezen faj annyiban különbözik a vörös léherétől, hogy sokkal nagyobbra nő, dusabb termő és zöld etetésre a legalkalmasabb. Postán: 1 font 50c; 3 font \$1.40. Expresszen 5 font és azon felül 40c fontja.

Vörös
lóhereFehér
lóhereBíbor
lóhere

FEHÉR VAGY RÉTI HERE. (*Trifolium repens.*) Kitűnő minőségű mag. Rétekre igen ajánlható. Minden jobb talajban diszlik. Postán 1 font \$1.00; 3 font \$2.75. Expresszen 5 font és azon felül 80c fontja.



Vörös Lóhere

VÖRÖS LÓHERE. (*Trifolium pratense.*) Legkitűnőbb a takarmányok között, úgy zölden, mint szárazon, a leghasznosabb takarmány és nagyon szapora jó talajban. Postán 1 font 50c; 3 font \$1.40. Expresszen 5 font és azon felül 40c fontja.

KÜLÖNFÉLE MEZŐGAZDASÁGI MAGVAK.




Magyar Muhar

Az árak kötelezettség nélkül értendők. Nagyobb mennyiségek vételénél tessék napi árfolyamért irni.

MAGYAR MUHAR. Ezen nemes takarmány minden magyar gazdálkodó ember előtt nagyon ismeretes. Minden talajban bőven terem s csak nagyon tulságos nedveségtől szenved kárt. Vetés ideje időleges, lehet már május elején vetni, akkor már június utolján használhatja akár zöld etetésre, akár télire felszárogatni. Azonkívül lehet még június utolján is vetni, ami arra jó, hogy mikor már a legelők silányak, augusztus, szeptemberben zöld muharral lehet pótolni tehének és lovak részére. Bámulatos gyorsan növe és oly bőséges, hogy néha 6—8 ton takarmány terem holdankint. Postán 1 font 35c. Expresszen 10 font és azon felül 10c fontja.

KOLES. Közönséges köles, amelynek szára állatok etetésére, magja pedig csirkék etetésére kitünő eledelt szolgáltat. Postán 1 font 35c. Expresszen 10 font és azon felül 10c fontja.

LENCSE. Legszebb nagy magu, tiszta, ehető főzeléknek is. 1 font 40c; 10 font és azon felül 30c fontja.

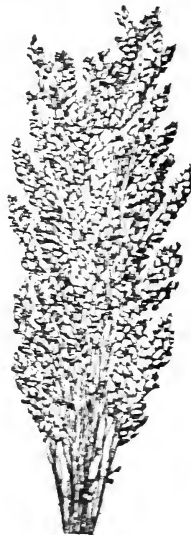


Seprő Cirok

POHÁNKA VAGY HAJDINA. Az általános ismert és használt hajdina faj. Korai és megmarad virágzásban továbbra, mint bármely más faj. A magja gyönyörű, világos szürke. Postán 1 font 25c; 3 font 60c. Expresszen 10 font és azon felül 10c fontja. (52 font van egy bushelben.)

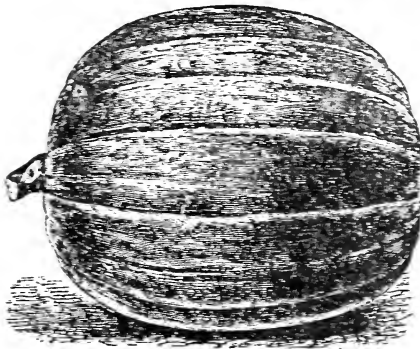
NAPRAFORGÓ. Óriási, 1 font 30c.

SEPRŐ CIROK (Sorghum Vulgares.) Ezen növény tenyésztése a leggazdagabban fizet az összes gazdasági termények között. Már több, mint négy éve tisztított, seprőnek való cirokért fizetnek 300 dollárt tonnájáért, vagyis 15 cent fontja és egy holdon 2—4 tonna szárított cirok terem meg. Postán 1 font 40c; 3 font \$1.00. Expresszen 5 font és azon felül 30c fontja.



Köles

TAKARMÁNY TÖK.




Takarmány Tök

NAGY MEZEL. Valódi mázsás takarmánytök, fehér héju. Rendkívül nagy hozam és tápanyag tartalma folytán a mezőgazdákra nézve megfizethetelen. Adag 10c; ounce (1-16 font) 25c; ¼ font 60c; 1 font \$1.50.

NAGY SÁRGA. Közönséges zöldhéju dísznövény. Adag 10c, ounce (1-16 font) 20c; ¼ font 50c; 1 font \$1.25.

TÉLI VAGY HOMOKI BÜKKÖNY.

VICI VILLOSA. Ezen hasznos takarmányt azért nevezték el téli bükkönynek, mert ezen fajtát nemcsak tavaszon, de őszön is lehet vetni. A homoki nevet meg onnan nyerte, hogy a legsoványabb homokban is bő termést hoz. Például vannak földek, ahol a lóhere nem nő meg, a homoki bükköny ugyanott 4—6 ton takarmányt szolgáltat holdankint. Egy másik és a legnagyobb értéke ezen növénynek pedig az, hogy amely földben termelik, azon földben \$14-től \$45 értékű trágya helyett szolgál és pedig azért, mert ezen növény levelei a nitrogént leszedik a levegőből és a gyökerek által átadják a földnek. Vetés ideje a következő: Lehet vetni és pedig a legjobb vetés ideje április hónap; június utolján meg lehet kaszálni, kaszálástól fogva egész a fagy beálltáig elsődrendű legelőt szolgáltat. Lehet vetni augusztusban és már szeptember elején elsődrendű legelőt ad egész a fagy beálltáig és azonkívül lehet vetni szeptember és október hónapokban és a következő nyáron elsődrendű legelő, vagy pedig júniusban meg lehet kaszálni. Egyedül vetve 60 60 font kell egy hold földbe. Ősszel rozs-zsal, tavaszon zab vagy árpával vetve, 40 font kell holdankint. Postán bérmentve: 1 font 45c; 5 font \$2.00. Expresszen: 10 font és azonfelül 25c fontja.



Homoki Bükköny, zabbal vetve



Tavaszi Bükköny

TAVASZI BÜKKÖNY.

(*Vicia sativa*.) Igazi magyar faj. Bőven kaszálható és termő zöld, ugyszintén száraz takarmány állatok etetésére. Postán 1 font 30c; 3 font 80c. Expresszen: 5 font és azon felül 15 cent fontja. (60 ft. van egy busliban.)

FÜMAG-KEVERÉK.

Állandó rétek és legelők létesítésére. — Takarmány-fümag keverékeink összeállítására a legjobb fűmüeket használjuk.



TIMOTHY FÜ, vagy réti komócsin Agyagos vagy nedvesebb talajon kitűnően diszlik. Jó és sok szénát ad. Ajánlatos vörös lóherével vetni. Postán: 1 font 30c; 3 font 70c. Expresszen: 10 font és azon felül 12c fontja. (50 font egy busliban.)

KASZÁLÓ KEVERÉK. Elsőrendű keverék kaszálónak rétekre. Megrendeléseknél kérjük a mélyen tisztelt vevőinket a levélben feltüntetni, vajjon a mag alacsony, nedves, vagy magas, száraz talajba szükségeltetik-e. Postán 3 font \$1.25. Expresszen 10 font és azon felül 35c fontja.

LEGELŐ KEVERÉK. Gyorsan növő keverek legelőkre. Kérjük itt is a talaj feltüntetését. — Postán 3 font \$1.25. Expresszen 10 font és azon felül 35c fontja.


GYÜMÖLCSÖS KEVERÉK. A legfinomabb fűmagvak keveréke gyümölcsösök, vagy árnyékos helyekre legelőnek. Nagyon gyorsan nő. Postán 3 font \$1.25. Expresszen 10 font és azon felül 35c fontja.

Fűmag-keverék tartós és szép kerti pázsitok számára.



Kaszáló keverek egyike


Ha házunk körül stb. szép, egyenletes és tartós kerti pázsitot akarunk elérni, a következőket kell figyelembe venni: Először is a vetéshez tiszta és csiraképes magot veszünk, azt jól megmunkált és porhanyított föld felületére egyenletesen elszórjuk. Ennek megtörténte után a magot gereblyével sekélyesen bevágjuk, deszkával vagy lapáttal egyenletesen leverjük és kikelésig — ha az idő száraz — többször megöntözzük. Száraz időben a pázsit állandóan locsolandó és 2—3 heti időközben géppel vagy kaszával levágandó. A gáztól, gyomtól tisztán tartjuk.



PÁZSIT KEVERÉK ÁRNYÉKOLT RÉSZEKRE. Fával vagy egyéb árnyékolt helyeken kitűnően diszlik. Postán 1 font 60c; 3 font \$1.70. Expresszen 5 font és azon felül 40c fontja.

BÁRSZONY PÁZSIT FŰMAG-KEVERÉK. A legfinomabb zöld bársonyhoz hasonló kerti pázsitot szolgáltatja. Postán 1 font 60c; 3 font 1.70. Expresszen 5 font és azon felül 40c fontja.

Vegyes gazdasági és kerti szerszámok



NO. 4. Planet Jr. egyesített kézi halom és sorvető gép, ugyiszintén szántó és kapáló. Vethető vele bármínemű konyhakerti mag, u. m.: hagyma, petrezselyem, sárgarépa, vörös répa, bab, borsó, stb. Igen könnyen kezelhető.

Darabja expresszen vagy teherárúként küldve \$19.50

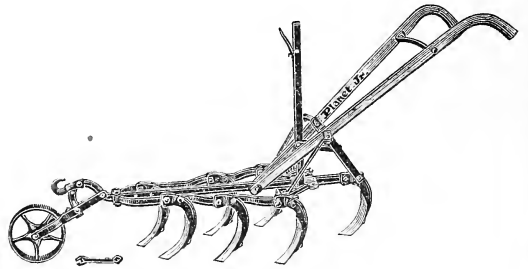
No. 12. Planet Jr. kétkerekű házi kapáló, porhanyító és töltő eke. Teljes felszereléssel.

Darabja expresszen vagy teherárúként küldve \$11.50.




NO. 31. Planet Jr. egyesített kézi sorvető és kapáló gép. Használható mindennemű magvetésekhez úgy, mint az előbbi. Nagy elterjedtségnek örvend kertkedvelők körében.

Darabja expresszen vagy teherárúként küldve \$13.00.




No. 101. Planet Jr. egy lovas porhanyító eke. Nagyon ajánlható, igen könnyen járó gazdasági eszköz.

Darabja expresszen vagy teherárúként küldve \$12.60.



No. 17. Planet Jr. egykerekű kézi kapáló és porhanyító eke. Nélkülözhetetlen minden kertkedvelőnek. Gyorsan és tisztán tarthatja a kertet mindenki, ha egy ilyennel rendelkezik.

Darabja expresszen vagy teherárúként küldve \$8.75



No. 8. Planet Jr. egylovas kapáló eke. Nagyon könnyű kerti eszköz, ahol egylovas kapáló eke szükségeltetik, különösen zöldségtermelők és gazdálkodók részére.

Darabja expresszen vagy teherárúként küldve \$18.50.

Vegyes gazdasági és kerti szerszámok



Palántaszedő. Palántaszedő és ültető kanál. 50c.

Ágfűrészek. Rendkívül éles ágfűrészek diófa markolattal. \$1.25.



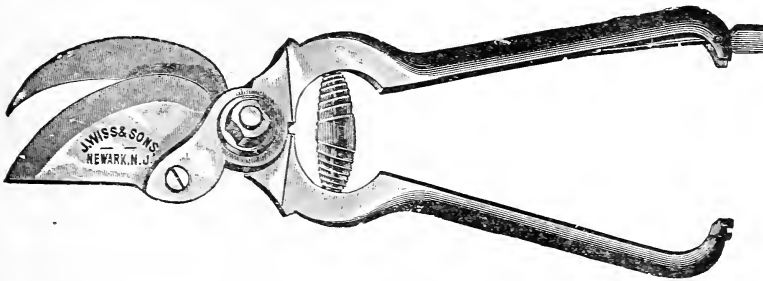
Gyomláló

Gyomláló. Ügyes kézi gyomláló eszköz. 50c.



Gyomláló kapa


Gyomláló kapa. Ezen kis kapa minden házi kertben a legszükségesebb szerszám, szűkebb helyeken is lehet vele kényelmesen dolgozni, a másik oldalán levő villával pedig kapálás után a dudvát a föld közül ki lehet rázni. Magyarországon a legfinomabb kovácsolt vasból készült. Postán bérmentve darabja \$1.30.



Kerti olló

Kerti Ollók. Szőlők, rózsafák, stb. metszésére nagyon alkalmas kézi ollók, könnyű és nehezebb minőségben. \$1.75 és \$2.50.

Fenő .Kövek. Csak gyengébb utánkösörülésre használandók finom élű kések részére. 40c.



Permetező

Permetező. Rozsdamentes bádogból készült. Alkalmas minden rovar pusztítására. Használható akár folyadék, akár porszem szórásra. \$1.35.



Hómérők. Finom kivitelben. \$1.25 és \$2.00.

Sövény Olló. Könnyű sövény olló. Szép alaku sövények alakítására nélkülözhetetlen szerszám. \$2.50 és \$3.00.

Gereblyék. Tartós kerti, vasból készült gereblyék. \$1.50.

Ásóvilla. Ásásra alkalmas kerti eszköz. \$2.00.

Lapátok. Vas lapátok többféle nagyságban. \$2.00.



Ojto Kés

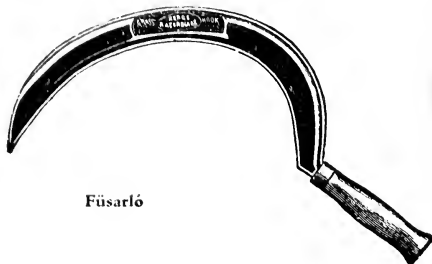
Ojto Kés. Legkitünőbb acélból készült ojto kés, nagyon könnyű és azonfelül erősen készített, ébenfa markolattal. Darabja \$1.25.



Amerikai Acél Kasza

Kaszák. Finom acélkaszák \$2.50.
Kasza-nyelek. Finomul kidolgozva \$1.75.

Kaszakövek. Finom minőségű. 40 cent.




Füsarló

Füsarló. Füsarló finom acélból készítve. \$1.00.

Pázsitkaszázó. Nagyon könnyen járó pázsitnyíró gép, 4 acélkessel. \$12.00 és \$14.00.

Bor prés. Kitünő gyártmány. — Kisebb használatra nagyon alkalmas. — Tessék árákért irni.




Almabor Prés

Almabor prés. Almabor prés vagy szájder (cider) készítésére alkalmas ki sebb prés. Tessék árákért irni.



Hát Fecskendező



Pázsit Olló

Pázsit olló. Szegély és fák körül fűnyíráshoz nélkülözhetetlen. \$1.00.

Tengeri ültető. Általánosan használt kézi tengeri ültető. \$3.50.




Hát Fecskendező

Hát fecskendező. Ezen kitünő fecskendező nélkülözhetetlen úgy farmokon, mint házaknál. Használható krumpli (burgonya), gyümölcsfák és bármely növényrovar ellen való fecskendezésre. Istállók, tyukház mésszel való fecskendezésére. Kazán nagysága 4 gallon és mikor már a folyadékot betesszük, 3—4 col üreget hagyunk a kazánban, ekkor jól lezárjuk és a kazán közepén álló szivattyúval (pomppal) erősen levegőt nyomunk bele és a belenyomott levegő képes a bentlévő folyadékot erős nyomással kinyomni.

Auto Spray No. 1B—Sárga Réz 3½ Gall. \$9.50

Auto Spray No. 1D—Rozsdamentes Bádóg 6.50

Auto Spray No. 50—Sárga Réz 2½ Gall. 7.90



Évelő és egynyári virágokkal a legszebb fajokkal beültetett házi kert

LEGGYÖNYÖRÜBB EGYNYÁRI ÉS ÉVELŐ VIRÁGMAGVAK ÓRIÁSI VÁLASZTÉKBAN.

Csak egy szál virágot, de ha időnk és helyünk megengedi, ültessünk igen sok virágot. Semmi más lelkünket nemesítőbb munkával nem foglalkozhatunk, mint virágtenyésztéssel. Mennyivel jobban érzi magát mindenki, ha otthona, lakása körül szép és kedves virágokat lát diszteni; ha szép nyári reggeleken, napközben, vagy mindennapi foglalkozása után azokat elgyönyörködve szemlélheti. Az alábbi virágmag gyűjteményünk csakis még mindenki által a szülőházánkból ismert legszebb és legkedvesebb virágok neimeit tartalmazza. Virágbarátok, ezeknek könnyű kezelése által, a legjobb sikereiket fogják elérni.

4

SZÁM

VIRÁGMAG GYŰJTEMÉNY.

20 adag a legszebb nyári virág magvakból, melyek nagyon könnyen tenyészthetők. Kedvezményes áron \$1.00 kaphatók. Rendelje meg Ön is, legyen szép virágos kertje!

Husz adag
legszebb
virágmag
\$1.00

1 adag Árvácska, vegyes	10c	1 adag Mályvarózsa, vegyes	10c
1 adag Balzsamina, vegyes	10c	1 adag Phlox, vegyes	10c
1 adag Bársonyvirág, vegyes	10c	1 adag Petunia, vegyes	10c
1 adag Buzavirág, vegyes	10c	1 adag Portulakka, vegyes	10c
1 adag Borsó, szagos	10c	1 adag Nyári Cédrus, vegyes	10c
1 adag Cosmos, vegyes	10c	1 adag Rezeda, vegyes	10c
1 adag Calendula, vegyes	10c	1 adag Őszirózsa, vegyes	10c
1 adag Disz Mák, vegyes	10c	1 adag Tátika, vegyes	10c
1 adag Gillardia, vegyes	10c	1 adag Zinia, vegyes	10c
1 adag Kakastaraj, vegyes	10c		
1 adag Kéknefelejts, vegyes	10c		
		Adagonként az árjegyzéki ára	\$2.00

SZÁM SZERINT TEGYE RENDELÉSÉT!

Árvácska—Viola Tricolor.

TENYÉSZTÉSE: Tavasszal földdel töltött ládikákba (box-ba), vagy ki a szabadba ágyacs-kákba vessük a magot és csak nagyon kevés földet használunk takaróul. Ha már megerősödtek a palánták, ágyakba vagy szegélyeknek kiültethetők, hogy azonban minél tökéletesebb palántákat nyerjünk, a magot augusztusban vessük el s a megerősödött növényeket októberben ültessük állandó helyükre; télen át védjük kevés szalmatakarással. Az így tenyésztett növények már kora tavaszon gyönyörű színezetű virágokban gyönyörködtenek bennünket.

ÁRVÁCSKA, ÓRIÁSI VIRÁGU, VEGYES. Ezen faj kertjeink legnagyobb disze, kivált tavaszi csoportokban hálásan virít. Kék, sárga, fekete, fehér és tarka színek vegyesítve. Adag 10c.

Ha városában nincs express hivatal (Express Office), nagyon kérjük a legközelebbi város nevét adni, ahol van ezen hivatalok egyike.




Árvácska

Balzsamina—Impatiens.

TENYÉSZTÉSE: Üveg alá vetendő, vagy ha már a fagytól nincs mit tartanunk ki a szabadba, ágyacs-kákba, ahonnan később kiültetendők.

BALZSAMINA vagy **NEBÁNTS-VIRÁG.** Tömeget nebántsvirág, a legszebb színekben, mint rózsaszín, sárga, piros, kék, stb. színek keverve. Adag 10c.



Balzsamina

Bájevirág.




TENYÉSZTÉSE: Vetendő március-áprilisban ki a szabadba. Virágzik juniustól késő őzig. **CALLIOPSIS** vagy **BÁJEVIRÁG, KEVERT.** Kitünő, bájos virágsokrok készítéséhez. Sárga és sárga-piros tarka virágokkal. Adag 10c.

Bársonyvirág—Tagetes.

TENYÉSZTÉSE: Vetendő kora tavaszon ládikákba, vagy később ki a szabadba, védettebb helyre. A palánták széjjel ültetendők.

BARSONYVIRÁG vagy **BARSONYKA.** Telt virágu magas fajok, minden szinből vegyitve. Igen diszlik mindenhol, csak az árnyékos helyet nem szereti. Adag 10c.



Bársonyvirág

Buzavirág—Centaurea.


TENYÉSZTÉSE: Vetendő április-májusban a szabadban. Minden kerti földben diszlik. Virágzik szeptemberig.

BUZAVIRÁG. Kevert. Kék, fehér, rózsza és lila szineken. Hálás szép virág, késő őszig virágzik. Adag 10c.

Chrysanthemum.

TENYÉSZTÉSE: Szabadban márciustól májusig vetendő, cserépekben vagy ládikákban, ahonnan a palánták kiültetendők.

CHRYSANTHEMUM VEGYES. — Szép, teljes vegyes virágokkal, melyek csokrok kötéséhez kiválóan alkalmasak. Nincs olyan virág, amely jobban megajándékozza a tenyésztőt, mint ez, a palánták nagyok és bokrosak és teljesen tömve vannak 1½ col átmérő nagyságu gyönyörű virágokkal. — Adag 15c.




Chrysanthemum


Szagos Borsó—Lathyrus Odorata.

TENYÉSZTÉSE: Vetése áprilisban a szabadban, egyenesen állandó helyére. Kikelése után rőzsét rakunk melléje, hogy azon felkuszhassanak.


SZAGOS BORSÓ vagy **SZAGOS BÜKKÖNY.** Gyönyörű kerti virág. Jó illatával és virágjainak gyönyörű változatával ma már elsőrendű diszvirág. Különböző szineken. Virágzik késő őszig. Adag 10c.



Szagos Borsó



Buzavirág



Calendula



Cosmos

Cosmos.

TENYÉSZTÉSE: Kora tavasszal ládikákba vetendő a mag, vagy később ki a szabadban ágyacskákban, ahonnan a palánták kiültetendők.

COSMOS VEGYES. Nagy virágú, bájos, kedvelt kerti virág, hosszú szárai miatt a kötészethez igen alkalmas, a palánták kifejlődnek 6 láb magasra és nagyon ágosak, levelei csipkésék, ami nagyon díszessé teszi. Adag 10c.

Calendula.

TENYÉSZTÉSE. Szabadban vetendő, minden kerti földben díszlik, virágzik egész októberig.

CALENDULA KEVERT. Teljes narancssárga virágú, magassága 12 col, egész a fagyok beálltaig folyton virágzik, úgy ágyakban, mint szegélyeknek kitűnő. Csokrokhoz pedig nagyon becses. Adag 15c.

Diszdohány.

TENYÉSZTÉSE: Vetendő március-áprilisban edénybe vagy melegágyba, később ki a szabadba. A palánták megerősödtevel azok kiültetendők.

DISZDOHÁNY. Gyönyörű nagy, fehéres rózsaszínű, kellemes szagú virágokkal. Adag 10c.

Dizsmák—Papaver.

TENYÉSZTÉSE: Vessük a magot ki a szabadba, állandó helyére április vagy májusban. Kövér, porhanyós földet szeret.



Disz Mák

DISZ MÁK VEGYES. Remek egyszerű virágú pipacsok keveréke a leggyönyörűbb hófehér, sárga, tűzpiros, tarka és rózsaszínekben. Igen kedves nyári virág csoportokban és virágágyakban. Remek csokrokat alkot. Adag 10c.

Égő Szerelem.

TENYÉSZTÉSE: Április-májusban vetendő a szabadba. Gyökere egy helyben hagyva, több évig él. Virágzik júliustól szeptemberig.

ÉGŐ SZERELEM. Évekig eltartó, gyökerei a legszebb tűzpiros, csomókban fejlődő virágot produkálnak. Virágja állása nagyon hasonlít a török székfűhöz, a különbség köztük az, hogy az Égő Szerelem csak egy színben van és pedig a legremekebb tűzpiros színben. Ezen gyönyörű virág az összes virágkertekből elmaradhatatlan. — Adag 15c.



Gaillardia

TENYÉSZTÉSE: Vessük a magot állandó helyére áprilisban. Gyökerei több évig élnek.

GAILLARDIA VEGYES. A legszebben és legdusabban virágzó évelők közé tartoznak. Arany-sárga virágai gyönyörű pirossal tarkázva, kitűnő csokrokat alkotnak. Adag 10c.

Györgyina egynyári.

TENYÉSZTÉSE. Vessük a magot május hónap elején szabadba csoportba, 4—6 szem magot egy csoportba, 2 láb távolságban. A mag kikelte után 3 szálíg kiritkitjük őket.



Györgyina Egynyári

GYÖRGYINA EGYNYÁRI. Ezen gyönyörű györgyina ujdonság párját ritkítja az összes virágok között. Magról kell vetni és augusztus elejétől fogva egész a fagy beálltaig szakadatlanul hozza a legremekebb színű, rózsához hasonló óriási virágokat. Teljes virágu, vegyes színben. Adag 15c.




Hajnali Menyasszony

Hajnali Menyasszony.

TENYÉSZTÉSE: Vessük a magot a szabadba április utólján. A növények megritkítandók, ha már elég erősek és szét lehet őket ültetni.

HAJNALI MENYASSZONY. Egyike a legremekebb egynyári virágoknak. Egész június hónapig hideg őszi szakadatlanul hozza a legpompásabb, több színű virágokat, a virágokat mind hosszú szárazon hozza és ezért is pompás vágott virágot szolgál az asztalra, vízben eláll 10 napig, hogy meg nem hervad, tehát egy virág kert sem teljes ezen kitűnő virágfaj nélkül, kivált azoké, akik kedvelik a vágott virágot a háznál. Adag 10c.

HELIOPSIS (Narancs Virág). Egyike a legszebb télálló virágoknak, a palánták kifejlődnek 3—4 láb magasra és nagyon korán tavasszal megkezdik a virágzást és egész hideg ősziig folyton virágzanak. A virágja színe sötét arany-sárga, nagysága 3 col átmérő és a legelsőbbrendű vágott virágot szolgálja. Ezen virágot ültessük oly helyre, hol egész télen át benn maradhat, mivel teljesen télálló és minden tavasszal újra megkezdik a virágzást. Adag 15c.



Harangvirág
Harangvirág.

TENYÉSZTÉSE: Vethetjük a magot áprilisban a szabad földbe. A növények megritkítandók és széjjel ültetendők, ha már elég erősek. Évelő virág.

HARANGVIRÁG. Remek égszínkék virágu kerti virág. Gyökerei több évig élének. Adag




Bóbitás Kakastaréj

Kakastaréj.

TENYÉSZTÉSE: Vetendő március vagy áprilisban melegágyba vagy ládikába, amely szintén napos, meleg helyen tartandó. Junius elején kiültetendő.

BÓBITÁS KAKASTARÉJ. Szép magasra nővő virág. Virágja állása hasonlít a strucc madár tollához. Egy-egy virág hónapokig gyönyörű színesen megmarad, mert ahogy a virág alulról mulóban van, a felső vége folytonosan fejlődik és tovább virágzik. 2—3 láb magasra nő és hosszú sorokba vetve bámulatba ejti a néző közönséget. Adag 10c.



Törpe Kakastaréj

TÖRPE KAKASTARÉJ. Alacsony növésű, igen kedvelt kerti disznövény, pompás színekben, a palánták 8—10 col magasak és többször a virágok kifejlődnek 12 col átmérő nagyságra, úgy ágyakban, mint szegélynek kitűnő, virágja szárogatva, télen diszítésekre nagyon alkalmas. Adag 10 cent.

Kéknefelejts.

TENYÉSZTÉSE: Márciusban ládikába vetendő, amely napos, meleg, helyre helyezendő. Finomul elkészített földet kíván.

KÉKNEFELEJTS. Szegélyzetekben, valamint cserepekben és csoportokban igen hatásosak. — Egyszer kell csak magról vetni és azután úgy kell szaporítani, hogy a palántákat szét kell szedni. Teljesen télálló és tavasztól hideg ősig virágzik. Virágja színe mély kék. Adag 10c.

Mályvarózsza.

TENYÉSZTÉSE: Vessük a magot ki a szabadba április vagy májusban, könnyű, finoman elkészített homokos földbe. A mag kikeltével és ha a palánták elég erősek, széjjel ültetendők.




Mályvarózsza

MÁLYVARÓZSA VEGYES. A mályvarózsák nagyszerű és festői hatású dísznövények. Virágbőségük gyönyörű látványt nyújt. Gyönyörű hófehér, piros, sárga, rózsaszín, stb. vegyítve. Adag 10c.

Nyári Cédrus.


Ezen gyönyörű ujdonság tökéletesen hasonlít a rendes cédrus fenyőhöz. Növése gyönyörű szép piramis alakú, magassága eléri a három lábat, nyáron remek üdezőld, ősszel pedig majdnem teljesen vörös. Adag 10c.



Nyári Cédrus

Oroszlánszáj vagy Tátika.

TENYÉSZTÉSE: Vetendő március-áprilisban vagy később, lehetőleg edényekbe, mert a magva nagyon finom. Májusban a virágpalánták kiültetendők.



Oroszlánszáj vagy Tátika

OROSZLÁNSZÁJ KEVERT. Az oroszlánszáj rendkívül dus és szép virágzata folytán közismert. Soká nyíló virága a virágkötészethez kitűnő.

Rózsaszín, adag	10c
Piros, adag	10c
Fehér, adag	10c
Sárga, adag	10c
Vegyes színekben, adag	10c

Őszi Rózsa.

TENYÉSZTÉSE: A mag márciustól májusig vetendő jó kövér, homokos földbe. A növények megerősödttével májusban állandó helyükre kiültethetők.

ŐSZI RÓZSA, VEGYES. Nem létezik virág, amely oly népszerűségnek örvendene, mint az őszi róza. Magkeverékünk csakis a legjobb fajokat tartalmazza, amelyek minden tekintetben a legnemesebb alaku és színű virágokat hozzák a legremekebb színkeverékben.

Korai Királyné Fehér	15c
Korai Királyné Sötét Kék	15c
Korai Királyné Vörös	15c
Korai Királyné Sötét Rózsaszín	15c
Korai Királyné Világos Rózsaszín	15c
Korai Királyné Ibolyakék	15c




Őszi Rózsa

Petunia.

TENYÉSZTÉSE: A mag edénybe vagy ládikába vetendő, a melyben a föld finomul legyen elkészítve. Vetése március vagy április. Elvetése után az edény vagy ládika napos, meleg helyen tartandó. A palánták megerősödése után széjjel ültetendők.

PETUNIA VEGYES. — Az egyszerű virágú petuniák a legszebb keleti virágaink egyike. A színek sokasága és ragyogása, a virágok szépsége és illata a Petuniának elsőrangú helyet adnak. Adag 10c.

PETUNIA FODROSVIRÁGU. — Gyönyörű fodros virágú ujdonság, a legremekebb brilliánt színváltozatban, virág nagysága néha 3 incs átmérőben és június hónaptól egész a fagy beálltáig szakadatlanul virágzik. Vegyes színekben. Adag 20c.




Petunia Fodrosvirágu

Phlox vagy Lángvirág.


TENYÉSZTÉSE: Vessük a magot korán tavaszon melegágyban, vagy később ki a szabadba ágyacsákba. A palánták, ha már elég erősek, a szabadba kiültethetők.

PHLOX VEGYES. — Szépség és virág tekintetében felülmulhatatlan. Bámulatba ejtő kitartással virít az őszi fagyig. Adag 10c.



Phlox vagy Lángvirág

Pókvirág.




Pókvirág

tökéletesen hasonlít az eleven pókhoz. Vegyes színekben. Adag 10c.

TENYÉSZTÉSE: Vessük a magot május hónapban, kikelte után pedig vagy szétültetjük, vagy ritkítjuk.

PÓKVI RÁG. Ezen a játszó, kinézésű virág nagyon szép és alkalmas oly helyekre, ahol 3-4 láb magasra fel nőhet. — A fenti elnevezést azért kapta, hogy



Rezeda mint Cserépvirág

Portulaka.

TENYÉSZTÉSE: Vessük a magot május hónapban szabadba, állandó helyére és kikelte után kissé ritkítjuk.



Portulaka

PORTULAKA. Rendkívül igénytelen és igen hálásan virító növény. A legforróbb szárazságban is igen szépen díszlik és talaj tekintetében se válogatós. Az árnyékos helyet nem kedveli. Vegyes színekben. Adag 10c.

REZEDA NAGYVIRÁGU. Legismertebb és legkedveltebb virágaink egyike, telve tömören egymást érő virágokkal. Cserépben is tenyészthetők. Adag 10c.

Salpiglossis vagy Trombitavirág.

TENYÉSZTÉSE: Március, áprilisban vetendő homokos földdel telt cserépekbe vagy ládikákba és májusban kiültetendő.

SALPIGLOSSIS. Gyönyörű bársonyos virágu színekben. Juliustól őszig folyton virít. Adag 10c.



Salpiglossis vagy Trombitavirág

Salvia.

TENYÉSZTÉSE: A magot melegágyba vagy edénybe vetjük, amit meleg, napos helyen es nedvesen tartunk. Május végén kiplántázuk a szabadba.



Salvia

SALVIA SPLENDENS. Gyönyörű virágnövény, ragyogó tüzpiros virágokkal. Csoportokban nagyon szép és cserépekbe tenyésztve is alkalmas. Adag 10c.

Szalmavirág.

TENYÉSZTÉSE: Március-áprilisban vagy később vetjük a magot. Május végével kiültetjük a palántákat jó kerti földbe.

SZALMA VIRÁG. Egyike a legjobb tartós virágoknak. Nyári és téli csokrokban nélkülözhetetlen. Télire szárogatva vágjuk le a virágot hosszú szárákkal, amikor háromnegyed része ki van nyilva, szedjük le a levelét és kössük csomókba, akasszuk fel sötét, száraz helyre, fejfelé, amíg teljesen ki nem szárad, amikor lehet csokrokban használni. Ezen keverék a legszebb fajkból van keverve. Adag 10c.

Szarkaláb.

TENYÉSZTÉSE: Vessük a magot tavasszal ki a szabadba, jól elkészített, porhanyós földbe. Kora nyártól őszi virít.

SZARKALÁB KEVERT. Remek szép égszínkék, rózsaszínű és fehér virágu becses kerti virág. Nagyon szép csokrokat alkot. Adag 10c.



Szalmavirág



Szarkaláb

Szekfűk.

TENYÉSZTÉSE: Vetendő április vagy májusban cserepekbe, vagy ládába, amelyeket meleg, napos helyre helyezünk, ahol őket nedvesen tartjuk. Kissé homokos talajt kedvelnek. A szekfűket kikeltük után pikirozzuk, később pedig a szabadban kiültetjük.



Margit Szekfű

MARGIT SZEKFÜ. A legszebb és a legismertebb szekfű az összes szabadbani tenyésztett szekfűk között. Virágbőségük mesés, — szingazdagságuk felülmulhatatlan, virágjai teljesebbek és kitűnő illatuak. Magvetése után pár hétre kezdik a virágzást és szakadatlanul virágzik, míg csak a fagyok be nem állnak. Nagyon kevés takaróval kitelel és tavaszon újra korán kezd a virágzást. Adag 15c.

TELJES KINAI SZEKFÜ. Egynyári igen kedves és illatos virágokkal. Böven virít egész őszig. Gyönyörű színkeverékben. Növés 10—12 incs magas, ezért nagyon alkalmas ágyak szegélyének, vagy utak mellé hosszan ültetve. Adag 10c.



Teljes Kerti Szekfű

TELJES KERTI SZEKFÜ. Kiváló finom minőségű, csupán teljes virágokat eredményező mag. Különös díszkeverék a leggyönyörűbb színekben. Adag 15c.



Csillag Szekfű (Török Szekfű)

CSILLAG SZEKFÜ. Rendkívül szívós, gazdag és gyors növésű faj. Ha ez évben vetjük el a magot, a jövő évben korán virágzanak. Félig telt virágai gyönyörű vörvörös, tiszta fehér, rozaszín, stb. remek színekben pompáznak. A leghálásabb virágzó szekfűfajok egyike messziről érezhető tartós illattal. Adag 10c.



TOLLAS SZEZFŰ. Nagy virágu, a két éves szezfűfajhoz tartozó fajta, a kertben és csokorkötéshez kitűnően elhasználható. Pompás, teljes fajok, vegyesen. Adag 10c.

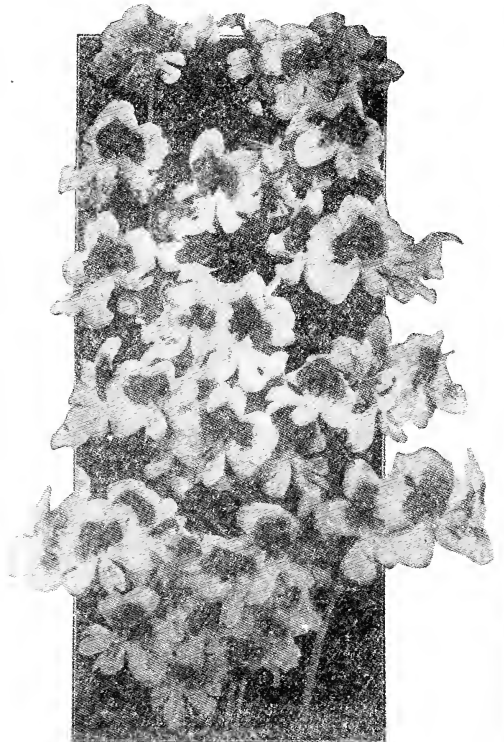
Schizanthus (Lepke Virág).

SCHIZANTHUS (Lepke Virág). Egyike a legszebb és a legdíszesebbeknek az egynyári virágok között. A palánták fölemelkednek 1—2 láb magasságra és a mag vetése után pár hétre virágzásba jön. Pompás többszinű, lepke alaku virágjai, amelyek teljesen takarják leveleit, bámulatosak és aki egyszer ezen Lepke Virágot tenyészt, az a kertjéből soha ki nem hagyja. Vágott virágnak elsőrendű és csokorhoz felülmulhatatlan, cserpekben beültetve télire pedig nagyon díszes házi virág. Adag 15c.


Törpe Sarkantyuka.

TENYÉSZTÉSE: Vessük a magot ki a szabadba április-májusban. Különösen napos helyen és minden kerti földben igen diszlik.

TÖRPE SARKANTYUKA, VEGYES. A törpe sarkantyuka legjobban használható szegélyzetek létesítésére és sokféle színeik által nagyon hatásosak. Cserépben való tenyésztésre is nagyon ajánlható. Vegyes színekben. Adag 10c.



Schizanthus (Lepke Virág)



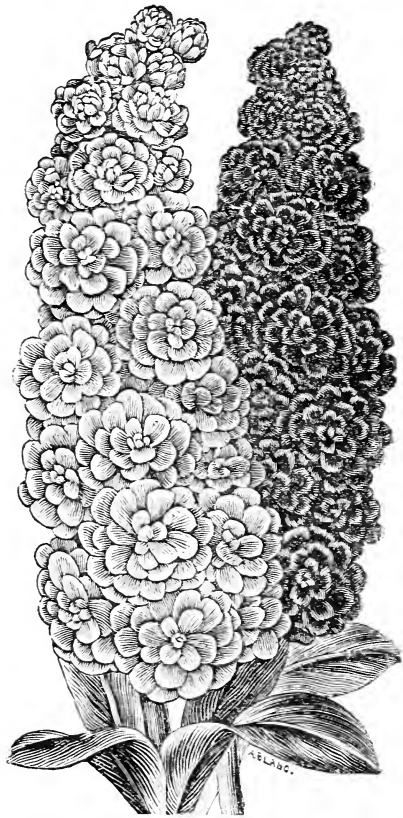
Szerelem Virág

Szerelem Virág (Nigella).

SZERELEM VIRÁG (Nigella). Egyike a legszébb egynyári virágoknak. Virágja színe, fehér és kék, illata kitűnő, a virágját hosszú száron hozza és a vékony, cérna alakú levelei a virágját teljesen körülveszik és minden egyes virág koszoru alakot mutat. A palánták kifejlődnek 1½ láb magasakra és úgy a szárazságot, mint a hideget nagyon bírja. Virágjait egész hideg őszi foyton hozza, elsőrendű vágott virágot szolgál, csökökhoz pedig nagyon becses. Adag 15c.

Nyári Viola.

TENYÉSZTÉSE: A mag elvetése legalkalmasabb idő március vagy április hava. Vessük a magot, ha lehet, homokos földdel telített ládikákba vagy cserepekbe, amelyek napos, meleg helyre teendők és ott nedvesen, de nem túlságosan vizesen tartandók. A növényeket átültetjük, ha már elég erősek.



Nyári Viola

Sárga Viola. — Téli Viola.



Téli vagy Sárga Viola

TENYÉSZTÉSE: Március vagy áprilisban a magot elvetjük a nyári violák magjához hasonlóan és a növényeket is hasonlóan kezeljük az őszig, amikor a sárga violákat főlisedjük és cserepbe ültetjük.

TELJES SÁRGÁ VIOLA. Ezen téli viola faj igen nagy, gyönyörűen alakított aransárga arnyalattal és erős illattal. Adag 15c.

NYÁRI VIOLA. Teljesen vegyes. A legszebb fajok és legteljesebb virág színkeveréke miatt. Dusan virágzik és illata a legkellemesebb az összes nyári violák között. Adag 15c.

Verbena.

TENYÉSZTÉSE: Áprilisban vagy később vetjük a magot. Soká el van a földben, míg csírázik.

VERBENA VEGYES. Bájos miniatűr virág, tündöklő színezetével és soká tartó virágzatával a legfinomabb nyári virágokkal első helyen áll. A fagy beálltaig folyton virágzik.

Scarlát adag	10c
Ibolyakék	10c
Rózsaszín	10c
Vegyes színekben	10c



Verbena



Zinnia, Györgyina virágu

Zinnia vagy Rézvirág.

TENYÉSZTÉSE: Április vagy májusban vethetjük a magot edényekbe, vagy ki a szabadba. — Kővér, porhanyós földben a legjobban diszlik.

ZINNIA GYÖRGYI-NA VIRÁGU UJDONSÁG. Ezen óriási virágu Zinnia egy legujabb válfaja a Zinniáknak. Virág állása hasonlít a Györgyina virágjához. Nagyon széles, kissé göndör virág szirmai a legremekebb színekben változnak. Vegyes színekben. Adag 15c.

ZINNIA VEGYES. Pompás, teljes, alakra nézve a Györgyikéhez hasonló a virágja, amelyek a leggyönyörűbb színekben fejlődnek. Virágágyak céljára szép alakja miatt nagyon alkalmas, szingazdag virágjai miatt pedig nagyon ajánlható bármely célra. Adag 10c.



Zinnia vagy Rézvirág

Az itt felsorolt fajok a legszebb és leghálásabb futónövények. Nemcsak falakat, kerítéseket, porchokat és lugasokat futtathatunk be, de az ablakokat koszorú alakban bezegélyezhetjük. Néhány fajta, mint a hajnalka, sarkantyuka, ládában is tenyészthetők.

HAJNALKA VAGY FOLYÓKA. Pompás és gyors növesű kuszónövényi lugasok, falak, porchok befuttatására kiválóan alkalmas. Égszínkék, piros, fehér, stb. virágokkal. Adag 10c.


KUSZÓ SARKANTYUKA. Gyorsan fejlődő növény, könnyű kezelés, szép lombozat, foytonos virágzás a legpompásabb ragyogó színekben, a magasra növő sarkantyú fajokat kedvelt kuszó növényekké teszik. Disz keverék gyönyörű színekben. Adag 10c.

COBEA. Rendkívül gyorsan futó növény, elegáns, kecses levezéttel. Pompás falak, lugasok, és porchok befuttatására. Virágja előbb zöldes, később pedig lilaszínű, harang alakúak. Adag 10c.



Hajnalka

JAPÁN KOMLÓ. Egynyári, dúslombozatu, gyorsan fejlődő felfutó növény, mely tavaszkor rendeltetési helyére vetve, óriási terjedelmet ér el. Porchok, lugasok és falak befuttatására nagyon alkalmas. Leveli a legtarkábbak, amiket elképzelni lehet.—Ezüst szín, sárga, fehér és zöld csíkokkal. Adag 10c.



Japán Komló

CARDINAL VIRÁG, FUTÓ. A leggyönyörűbb futóvirágok egyike, egy náron 20—40 láb magasra is felkuszik. Nyár közepétől egész a fagy beálltaig tele a leggyönyörűbb brilliáns vörös virágfürtökkel. Egyes virágja hasonlít a hajnalka virágjához és nagysága 2 incs átmérőben. Leveli szintén nagyon finoman hasogatottak és magában is nagyon disz porchok és verandák befuttatására. 1 adag 15c.



KÜLÖNFÉLE SZOBA- ÉS VIRÁGNÖVÉNYEK.

Az alábbi növényfajokból a legszebb példányokkal rendelkezünk.

Abutilon—Virágzó juhar.

VIRÁGZÓ JUHAR vagy JÁVOR. Nagyon hálás szobanövény, növése szabályos fa alaku és ágai meg is fásulnak, jó kezelés mellett egész éven át virágzik, virága színe négy színben váltakozik. Rózsaszín, sárga, fehér és bordó piros. Bármely szín. 1 darab 25c, 10 darab \$2.25.

TARKA LEVELŰ VIRÁGZÓ JUHAR. Levele fehér zöld csíkokkal gyönyörű növései szobavirág, szokatlanul hozza narancs-sárga virágait. Nyáron szabadban szinten alkalmas. 1 darab 30c, 10 darab \$2.50.



Virágzó Juhar

Amarillys.

AMARILLYS HYBRIDA. Hagymás szobanövény remek briliáns-piros orchidászerű virágokkal. Az Amaryllisek öntözése októberben alabagayandó, amikor ugyanis a gumók pihenése következik. Január és februárban a gumók átültetendők friss földbe és az idővel az öntözést is megkezdjük. 1 darab 50 cent, 10 darab \$4.50.




Amarillys.

Folytonnyiló Begonia.



Rex Begonia



Folytonnyiló Begonia

BEGONIA REX. Gyönyörű nagy és tarkázott levelű Begonia faj. Remek szobanövényt alkot. 1 darab 35c, 10 darab \$2.50.


BEGONIA SEMPERFLORENS. Folyton nyiló apró, lecsüngő, rózsaszínű virágú kedvelt dísznövény. Nagyon hálás. 1 darab 25c, 10 darab \$2.00.

Begonia (Pettyezett levelü)



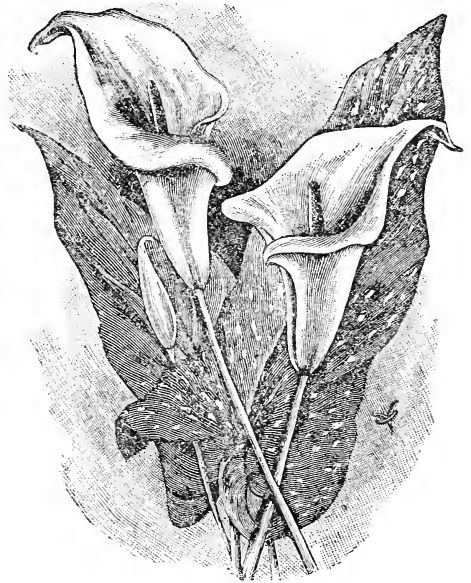
PETTYEZETT LEVELÜ BEGONIA. Ezen gyönyörű Begonia minden virágszerető asszonynak meg kell lenni a szobájában, amennyiben nemcsak virágja, de levele is egész díszet szolgáltat házukban. Óriási levelei hosszukás alakúak, tele ezüst színű pettyezetekkel, virágja színe hófehér. 1 darab 30c; 10 darab \$2.25.

Calla Eithiopica



TÖLCSÉRVIRÁG HÓFEHÉR. Ezen gyönyörű virág egyike a leghálásabbaknak a szobavirágok között. Nem kíván valami különös kezelést és mégis folyton tele van óriás nagy, hófehér, tölcsér alakú virágokkal. Virágja szára 25—30 inch magas, virágja átmérője 6—12 inch. Hosszukás, haragos zöld levelekkel, egész éven át a legszebb szobadisz. 1 darab 50c; 10 darab \$4.50.

Spotted Calla — Tölcsérvirág, sárga



Spotted Calla

TÖLCSÉRVIRÁG SÁRGÁ. Virágja alakja éppen olyan, mint a Fehér Tölcsér virágja, csak hogy ennek levele haragos zöld és tele sűrűen világos sárga pontokkal, virágja színe pedig sötétsárga. Nyáron nagyon szereti, ha kertekben, szabadban ki van ültetve, virágszára pedig a szabadban néha 3 láb magasra is fölemelkedik. 1 darab 50c; 10 darab \$4.50.


Citromfa



CITROM FÁCSKÁK. Mindenki által régóta kedvelt citromfácskák, gyönyörű szobanövény. Hófehér, illatos virágja van, gyümölcsei pedig óriási nagyra fejlődnek és használhatók. 1 darab 30c; 10 darab \$2.25.

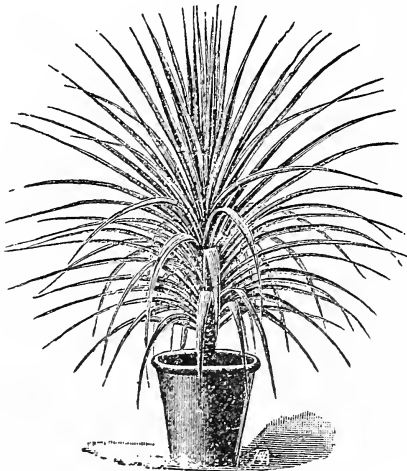
Diszspárga

ASPARAGUS SPRENGERI. Szobákban és ablakok, valamint erkélyek díszítésére, egyike a legszebb növényeknek. Darabonként 25c; 50c 75c és \$1.00.



Asparagus Sprengeri.

ASPARAGUS PLUMOSA. Szintén igen szép és tartós szoba dísznövény. Hajfinom levélzete és pompás növése folytán igen kedvelt. 1 darab 25c; 10 darab \$2.50. 2 éves erős példány 1 darab \$1.00.



Draceana Indivisa

DRAECEANA INDIVISA. Igen tartós és hálás szobanövény, hosszú, vékony levelekkel. Remek példányok. 1 darab 25c; 10 darab \$2.00. 2 éves erős példány 1 darab \$1.00.



Gummifa.

Fikusz vagy Gummifa

FICUS ELASTICA. Mindenütt jól tenyész, nagy, sötétzöld leveleivel emeli a szoba díszét. 1 darab \$1.50.


Fukszia

FUCHSIA HIBRIDA. Gyors növésű, folyton virágzó, hálás szoba- és ablak virág. Jó kezelés mellett évhosszat folytonosan virít. Teljes és egyszerű formában, fehér, kék és piros virággal. 1 darab 25c; 10 darab \$2.00.




Fukszia—Teljes Fehér

Lantana Mézvirág



Oltott Kaktusz

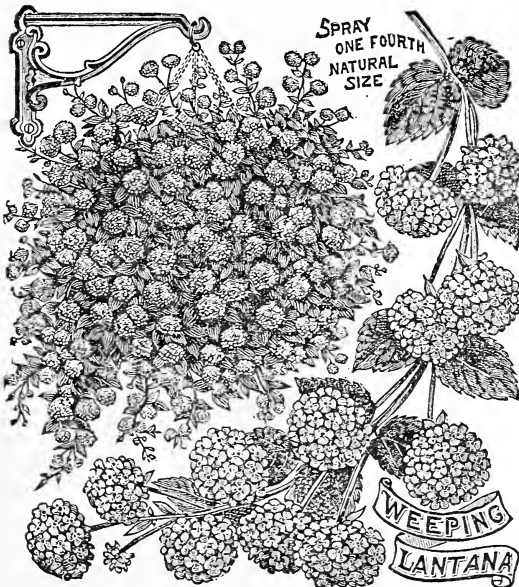
EPHIPHILUM. Oltott kaktusz, egyike a legszebb szoba-virágoknak. Télen karácsonytájtban virágzik, amit soha el nem mulaszt, egy éven sem. Virágja színe skarlátvörös, virágjának alakja hasonlít a Tátika vagy Oroszlánszáj virághoz, csak hogy ez a kaktusz virág jóval nagyobb és mikor virágzásban van, ennél szebbet el sem lehet képzelni. Egy éves oltás, 4 colos cserépben (vagy tégelyben) 1 darab \$1.50.




Muskátli vagy Mályva

Muskátli

MUSKÁTLI VAGY MÁLYVA.—Pelargonium Zonela. Teljes és egyszerű virágú diszfajok, fehér, vörös vagy rózsaszínben. Bármely színben. 1 darab 20c; 10 darab \$1.75.



Lantana Mézvirág



Muskátli Tarka

Tarka Muskatli


MUSKÁTLI TARKA. Tarka levelű muskátli. Leveleinek külseje, félig fehér, belseje zöld, virágja pedig skarlátvörös. Legpompásabb szoba növény. 1 darab 25c; 10 darab \$2.00.



Oleander

Oleander


NERUM OLEANDER. Pompás fácskák remek piros, fehér, sárga és rózsaszínekben. 1 darab 25c; 10 darab \$2.00. 2 éves palánta darabja 75c; 10 darab \$6.00.



Páfrány

Páfrány

NEPHROLEPIS BOSTONIENSIS. Szobákban asztalok és ablakok díszítésére a legalkalmasabb. Szép hosszú levelekkel. Jó gondozás mellett néha levelei 5—6 láb hosszúra nyulnak. Na pot nem kíván és lehet a szobának bármely világosabb részén tartani. 8—12 col magas. 1 darab 20c; 10 darab \$1.75. 2 éves erős példányok 1 darab \$1.00.



Pálma

Pálmák

KENTIA BALMOREANA. Gyorsnövésű, elsőrendű díszpálma. Nagyon egyszerű gondozás mellett gyönyörű példányokká fejlődnek. 10—12 col magas. Egy darab 30c; 10 darab \$2.50; 2 láb magas 1 darab \$3.50; 3—4 láb magas 1 darab \$10.00.

LATANIA BORBENICA. Valódi legyezőpálma, fejedelmi alakú. Levelei néha 1—2 láb szélesre is megnőnek és állása akár egy legyező, 10—12 col magas. 1 darab 30c. 10 darab \$2.50; 2 láb magas 1 darab \$4.00.



Petunia

Petunia


PETUNIA HYBRIDA. Teljes virágú petuniák. Csodás szépségű színfajokban. Virágjaik nagysága néha 3—4 col átmérőjű. Pünkösdi rózsához hasonlít. Piros, rózsaszín, kék és fehér színekben. 1 darab 25c; 10 darab \$2.00.



Passiflora Viaszvirág

Passiflora Viaszvirág


VIASZVIRÁG. Nagyon hálás futó szoba virág. Gyönyörű fényes levelei és remek virágja nagyon értékesé teszi ablakainkat. 1 darab 25c; 10 darab \$2.00.



Plumbago Kék Lapda

Plumbago Kék Lapda

KÉK LABDA. A magyar honfitársak előtt ezen hálás virág még nagyon ismeretlen, de annál inkább ismeri az amerikai nép, mert gyönyörű szoba- és nyáron szabadbani virág. Virágzáskor tele van gyönyörű, labdaalakú, ibolyakék virágokkal. 1 darab 25c; 10 darab \$2.00.



Angol Pelargónia

Angol Pelargónia

ANGOL PELARGONIA. Finom szobavirág piros, fehér, rózsaszínű és gesztenye-barna tarka virágokkal. A létező legszebb pelargónia faj. Kellő gondozás mellett igen gyorsan fejlődik. 1 darab 30c; 10 darab \$2.50.

Rozmaring

ROSMARINUS OFFICIALIS.

A magyar nép által kedvelt kerti és szoba növény, finom illattal. — Ezen fajt diékt Magyarországból hozattuk, mivel ez sokkal erősebben nő és ága szép egyenesen állnak. 1 darab 25c; 10 darab \$2.00. 3 éves gyönyörű példányok (12—15 incs magasak) szépen idomítva. 1 darab \$1.00; 10 darab \$7.50.



Rozmaring



Baba-rózsa

Baba-rózsa

BABY RAMBLER. Folyton virágzó cseresznye-piros, hónapos rózsá. 1 darab 75c; 10 darab \$6.50.



Cserép Hónapos Rózsa

Cserép hónapos rózsák

ROSA SEMPERFLORENS. Cserépben nevelt, szép alaku, folyton virágzó hónapos rózsák. Re-mek fehér, piros, sötétvörös, sárga vagy rózsaszinben.

GRUS ON TEPLITZ. Bordópiros.

HERMOSA. Rózsaszín.

CLOTILDE SOUPPERT. Fehér.

PERLES DE JARDINS. Sárga.

Darabja bármely színben 70c; 10 darab \$6.00.

MARSHAL NIEL. Aranysárga, 1 darab 75c; 10 darab \$7.00.

JAPÁNI JÉG-VIRÁG. Csodálatos tartós szoba-növény. Nevelése egyszerű, mert sok vizet nem kíván, meleget is csak annyit, hogy meg ne fagyjon. Levelei majdnem gömbölyűek, husosak, akár a kakuszé. Virágja rózsaszínű és virágzási ideje január hónap. 1 darab 25c; 10 darab \$2.00.



Japáni Jégvirág



Sansevieria (Zebra virág)

Sansevieria — Zebra Virág

SANSEVIERIA — ZEBRA VIRÁG. Elnevezését azért kapta a zebráról, mert hosszú, husos kar-levelei keresztben tele vannak sárga csíkokkal, éppen úgy, mint a zebra. Egyike a leghálásabb szobanövényeknek, bírja a nedvességet, szárazságot, gőzt egyaránt. Levelei néha 3 láb magasra is felnyulnak. 1 darab 25c; 10 darab \$2.00.



Cserép Szegfű

Cserép Szegfű

DIANTHUS CAROPHYLIS FL. PL. A rózsán kívül a legelőkelőbb helyet foglalja el a székfü. Pompás fehér és rózsaszínekben.

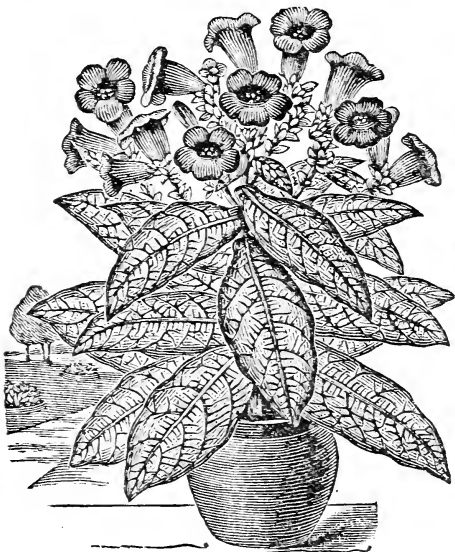
HARLOWARDEN. Bársonyos sötétvörös.

ROSE ENCHANTRES. Sötét rózsaszínű.

WHITE ENCHANTRES. Tiszta fehér.


KANÁRI SÁRGA.

Bármely színből 1 darab 25c; 10 darab \$2.00.



Strobilantus — Málnás Kékvirág

STROBILANTUS — MÁLNÁS KÉKVIRÁG. Legnémesebb növény ugy virágja, mint gyönyörű színes levelénél fogva. Leveli 8—10 col hosszúak, gyönyörű égszínkék és rózsaszín csíkokkal. Virágja színe ibolyakék, trombita alakúak. A legremekebb nyáron virágágyakban, ugyszintén cserépekben szobában. 1 darab 25c; 10 darab \$2.00.



Sugár Virág

Sugár Virág

SUGÁR VIRÁG. Gyors növő és tartós szobavirág. — Majdnem egész éven át folyton virágzik. Virágja sugár alakban csüng lefelé és hónapokig eltart. Virágja színe gyönyörű skarlátvörös, levelei szintén szép sötétbarna színek. Egyike a leghálásabb szoba virágoknak. 1 darab 25c; 10 darab \$2.00.



Vanilla

Vanilla

HELIOTROPIUM. Igen kedvelt virággyvi növény lilaszínű és kitünő illatú virágokkal. 1 darab 25c; 10 darab \$1.75.



Telepeink egy része. Több hold terjedelmű tearózsák virágzásban.

EGY ÉS MÁS A ROZSAFÁKRÓL

Az ültetés ideje. A bokorrózsák és a futórózsák legalkalmasabb ültetési ideje az őszi, vagy a tavaszi március és április hónapok, amikor a rózsák a leggyorsabban gyökereznek és ugyanabban az évben gazdagon virítanak.

Kezelés a megérkezésükkor. Ha a rózsák gyökerei megérkezésükkor szárazságot mutatnának, tegyük a gyökeret vízzel telt edénybe egy napig, ha pedig a rózsák szárai is fonyadtak volnának, ássuk be őket a földbe és takarjuk be az egész rózsátöket, úgy, hogy teljesen takarva legyenek azok nedves földdel s csak két-három nap múlva vegyük ki onnan őket, amikor már teljesen felfrissültek és ültessük őket állandó helyükre. A kipakkolásnál arra is nagyon vigyázzunk, hogy az a nap meleg és szelek által védett helyen történjék.

A rózsaagy fekvése. Ha csak lehet, napos és zord északi szelektől védett helyet válasszunk a rózsaagyak részére.

A talaj és annak elkészítése. A rózsafajok legjobban díszlenek tápdus, agyagos talajban, de mindazonáltal kitűnően díszlenek bármely kertü földben is. Mielőtt a rózsák ültetéséhez fognánk, forgassuk meg a talajt (ássuk fel) 1.—2 láb mélységre és ha nem lévén elég tápdus, az jól érett tehén-, vagy ló-trágyával összevegyítendő.

Az ültetés. Ássuk a gödröket oly tágasra, hogy elég nagyok legyenek a gyökerek kényelmes befogadására. Ültessük a rózsákat oly mélyre, mint a faiskolánkban voltak ültetve. Továbbá az ültetésnél ügyeljünk arra is, hogy a föld felső része (humus) jusson közvetlen a gyökerekhez és a föld szilárdan oda legyen tapadva a gyökerekhez.


A metszés. A rózsafákat általánosan az egész rajta nőtt ágakkal küldjük szét, amiket hibás volna úgy elültetni, ahogy megkapjuk, hanem az ujonnan ültetett rózsákat, ha azok tavaszon vannak ültetve, 3—4 ágra hagyjuk csak meg, a többi ágakat pedig éles késsel, vagy kerti ollóval levágjuk; a meghagyott ágak pedig 3—4 szemre visszavágandók. Az őszi ültetett rózsák ágai meghagyandók és csak tavasszal kell azokat is visszavágni az előbbeni mód szerint. Az ily módon metszett rózsák biztos eredményt és bő virágzást hoznak. Ültetés után a rózsák jól beöntözendők.

A további gondozás. El ne mulasszuk a gyökérről és a törzsről jövő vad hajtásokat éles késsel simára levágni és viritás után az elvirágozott rózsavirágokat mindig leszedjük, ugyszintén a rovarokat is gondosan le kell szedni, ha azok mutatkoznak a rózsaleveleken.

RÓZSA UJDONSÁG

R
Ó
Z
S
A

U
J
D
O
N
S
Á
G



R
Ó
Z
S
A

U
J
D
O
N
S
Á
G

Pernet

Souvenir de Claudius Pernet. Az ugynevezett rózsák aranykirálya. Ezen gyönyörű rózsza ujdonság remek színénél, bő virágzásánál és erős növése-nél fogva, a legelső helyet foglalja el az összes rózsák között. Virágja színe sötét sárga, alakja bimbó korában, hosszas, kinyíltan pedig a legteljesebb. Levelei haragos fénylő zöld, szára pedig majdnem teljesen tüske nélküli. Mint vágott rózsza a legelső helyet foglalja el. Az amerikai rózsakedvelő közönség, a nagyon ismert American Beauty rózsához hasonlítják, mint vágott rózsát.

Az egész Amerikában szebb példányok nem találhatók, mint amelyek a mi telepeinken láthatók. Ára 1 darab 1.50, 10 darab \$12.50.


Tea-Hybrid Folyton virito—Bokor Rózsák

RÓZSÁK

SZIVES FIGYELMÉBE! Az alább felsorolt, eladásra ajánlott rózsáink két osztályra oszlanak, még pedig:

TEA-HYBRID RÓZSÁK. A rózsafaj ma kétségkívül a létező legszebb virág. Fajának szép növése, gyönyörű alaku virágainak teához hasonló illata és egyéb kiváló tulajdonsága folytán a rózsabarátok kedvence, mert kora tavasztól egész hideg őszig folyton virítanak. A tea-hybrid rózsák sokkal kényesebbek, mint a Remontant-fajok és korai, jó téli takarást igényelnek.

REMONTANT TÉLÁLLÓ VAGY TÖBSZÖR VIRÁGZÓ RÓZSÁK. Ezen rózsafaj, ma az első helyet foglalja el, nagy ellenálló képessége folytán, kivált zordonabb fekvésű helyekre alkalmazva. A Remontant, vagy a többször virágzó rózsák a legsötétebb bordó piros és a legillatosabb fajokat foglalják magukban és virágzáskor gyönyörű látványt nyújtanak. Földdel teljesen elégedő takarni — vagy még ennyi takarót sem kíván — mert enyhe télben még a kintmaradt hajtások sem fagnak meg.




Betty

BETTY (Tea-Hybrid.) A legszebb fehér tearózsa, amely eddig tenyésztve van, miért is minden kertben található. Fája elegánsan elágazó, levelei mély zöldek, virágai ideális alakúak, gyengén tejszín fehérek és a legkellemesebb illatúak. 1 darab 90c; 10 darab \$8.50.


BUTTERFLY (Tea-Hybrid.) Folyton virágzó tearózsa faj, remek, kecses, hosszú alaku bimbókkal. Virágja színe narancs-sárga és kitűnő illatú. 1 darab 90c; 10 darab \$8.50.

COLUMBIA (Tea-Hybrid.) Nagyon kedvelt, pompás rózsafaj. Növése erős. Virágja igen nagy, gyengén ezüstös rózsaszínűek. Rendkívül dusan virágzó és finom illatú virágokkal. 1 darab 90c; 10 darab \$8.50.

DOUBLE WHITE KILLARNEY. Az összes rózsatenyésztők megegyeztek abban, hogy ezen rózsák az összes rózsák között a legtisztább fehér, ami csak létezik és a legtöbb virágot hozza évente az összes rózsák között, juniustól egész hideg őszig virít, bimbó korában gyönyörű alaku, illata pedig felülmulhatatlan és a házi kertekből nélkülözhetetlen. 1 darab 90c; 10 darab \$8.50.




Double White Killarney




Gen. McArthur

GENERAL McARTHUR. A legajánlatosabb tearóza házi kertek és rózságyak részére. Bimbója kecses, megnyult, a virágjának színe pedig remek skarlát fénylő vörös. Nagyon hálásan virágzik. 1 darab 90c; 10 darab \$8.50.



Los Angeles

LOS ANGELES. Ezen gyönyörű rózsaujdonság Amerika leggyönyörűbb államában, Californiában let feltalálva és California legszebb városa nevére lett elnevezve Los Angeles. Növése a legerősebb az összes tearózsák között, a virágszárak néha három lábra is fölemelkednek, virágnagysága bámulatos nagy, — majdnem akkora, mint a nagyon ismert Paul Neyson rózsák. Virágja színe, szirmok külső széle tüzes rózsaszín, beljebb a szirmok bronz színűek, legközepe arany-sárga. 1 darab \$1.00; 10 darab \$9.00.



Gruss on Teplitz

JANKHEER J. L. MOCK. Ezen rózsaujdonság az egyedüli, melyre az ezüstszint rá lehet fogni. A virág-szirmok külső széle gyenge rózsaszín, a virág belseje pedig valódi ezüst szín. Ezen gyönyörű rózsza több kiállításon 2 arany érmet, 1 ezüst érmet és 5 első díjat nyert el. Növése legerősebb az összes tearózsák között. 1 darab 90c; 10 darab \$8.50.

GRUSS ON TEPLITZ (Tea-Hybrid.) Remek fénylő, bársony-piros színű és illatos virágokkal. Állandóan virágzik. 1 darab 90c; 10 darab \$8.50.

MADAME EDWARD MAWLEY.

Gyönyörű bársonypiros tea rózsza. Virágjai óriási nagyok és teljesek, növése dus és kora tavasztól hideg őszig virágzik. Természetes színe az árjegyzék tábláján látható. 1 darab 90c; 10 darab \$8.50.

OPHILIA. Legujabb és leggyönyörűbb sárga rózsák egyike, amerikai találmány, egy bostoni rózsakertész mutatta be a bostoni rózsakiállításon 1914-ben és az első arany érmét nyerte el vele. Színe bimbó korában gyönyörű bronzvörös és sárga árnyalattal, kinyílt korában a legtisztább brilliant narancs-sárga. 1 darab 90c; 10 darab \$8.50.



Lady Hellingdon

Lady Hellingdon

LADY HELLINGDON (Tea-Hybrid). Gyönyörű alaku új szalmasárga rózsafaj. Virágai kitűnő illatuak. 1 darab 90c; 10 darab \$8.50.

MRS. ARON WARD (Tea-Hybrid). Folyton viritó tea-rózsza faj, remek, kecses, hosszú alaku bimbókkal. Virágja színe narancs-sárga és kitűnő illatu. 1 darab 90c; 10 darab \$8.50.


MADAME EDOUARD HERRIOT. Ezen gyönyörű rózsza-ujdonosság az 1913. évi rózsakiállításon Londonban az arany serleget nyerte el. Remek színezete és bámulatos erős növése, megnyerte a közönség tetszését. Színe mielőtt kinyílik, rézvörös, sárga, rózsaszín árnyalattal, mikor kinyílik, szinte rézvörös, lángszin és skarlát árnyalattal. Mivel színét teljesen megnevezni senki sem tudta, így hasonlították ahhoz a színhez, mikor a fényes nap rézvörösre veti sugarait. 1 darab 90c; 10 darab \$8.50.



Mrs. Aron Ward

JULIET. Ezen gyönyörű rózsá teljeseen eltér a többi tearózsáktól az óriási nagy virágjánál fogva. Virág színe szirmok, külső széle rózsaszín, beljebb rézvörös, közepén pedig narancssárga. Virág nagysága kinyitlan 5—6 col átmérőben. 1 darab 90c; 10 darab \$8.50.

WILLOWMERE. Ezen gyönyörű rózsát egy hollandi kertész állította elő és először a chicagói kiállításon lett a közönségnek bemutatva, ahol is az első díjat nyerte el. Színe bimbó korában skarlát vörös, a hegyén kissé világosabb árnyalattal, mikor pedig ki van nyilva, virágja csésze alakú, közepén sötét sárga, szélein világos rózsaszínből láng-színbe váltakozik. 1 darab 90c; 10 darab \$8.50.



Willowmere

Tea-Hybrid Folyton Virito Magastörzsű Rózsák



Örömmel adjuk tudomására az igen tisztelt vevőinknek, hogy ismét szolgálhatunk magas törzsű rózsákkal, a legszebb színekben. Magas törzsű rózsafajaink 2 éves erőteljes példányok, 4—5 láb magas törzsökkel és bő gyökérrzettel. A kiültetés első évében bő virágzást fejlesztenek.

MAGAS TÖRZSŰ RÓZSÁINK. A legszebb és a legujabb 15 külön faj a legremekebb Bordó, Piros, Rózsaszín, Fehér és Sárga színekben. Darabja \$3.00; 10 darab \$27.50.

MAGAS TÖRZSŰ SZOMORU RÓZSÁKKAL szintén szolgálhatunk. Piros, Fehér és Rózsaszínű színekben. Darabja \$3.00; 10 darab \$27.50.

Magastörzsű Rózsákkal csak bizonyos mennyiséggel szolgálhatunk, tehát azért kérjük az igen tisztelt vevőinket, aki óhajt ezen rózsát rendelni, az sziveskedjék rendelését korán beküldeni, mert már az elmúlt éveki rendelésekről tudjuk, hogy nem fog kerülni minden magas törzsű rózsá kedvelő vevőinknek.

REMONTANT TÉLÁLLÓ BOKOR RÓZSÁK.

Telepünk egyik főágát a bokor rózsafák tenyésztése képezi. Ennek folytán rózsafa iskolánkból évente 30—40 ezer nemesített bokor- és futórózsát hoznak forgalomba. Valamennyi eladásra kerülő bokor- és kuszórózsafáink 2 éves, jól elágazott példányok, dus gyökérrzettel s már egy izben rózsafa iskolánkban viritottak.


A TÉLI TAKARÁS. A bokor rózsafák téli betakarításához használjunk trágyás szalmát, de ha ez nincs, falevél, vagy más egyéb is megfelel erre a célra.

AMERICAN BEAUTY. Széles körökben ismert, remek, mély rózsaszínű, karmazsinpirosba átmenő, illatos rózsza, szép állású, nagy virágokkal. 1 darab 85c; 10 darab \$8.00.

GEO. ARDENS (Remontant). Tulajdonságai mindenféle tekintetben egyenlők az itt leirt Snow Queen-ével, míg az fehér, a Geo. Ardens színe pedig a legremekebb selymes rózsaszín. 1 darab 85c; 10 darab \$8.00.



Paul Neyron



Frau Karl Druschki

FRAU KARL DRUSCHKI, vagy SNOW QUEEN (Remontant.) Virága színe gyönyörű hófehér, a legcsekélyebb más árnyalat nélkül. Bimbói gyönyörű szép, hosszú, megnyult alakúak. Növése igen erőteljes. A Remontant vagy a többször nyíló rózsák között a legelső helyet foglalja el. 1 darab 90c; 10 darab \$8.50.

MRS. JOHN LAING (Remontant). Szép bokrokat fejlesztő rózsafaj. Bimbói gyönyörű szépek, hosszukás alakúak. Színe selyemrózsza színű. Remek faj. 1 darab 85c; 10 darab \$8.00.

PAUL NEYRON. (Remontant.) Nagyon erős növesű. Virágai nagyok, mély rózsaszínűek és pompás illatúak. 1 darab 85c; 10 darab \$8.00.

Ha városában nincs express hivatal (Express Office), nagyon kérjük a legközelebbi város nevét adni, ahol van ezen hivatalok egyike.

TÉLÁLLÓ FUTÓ VAGY KUSZÓ RÓZSAFÁK.

Ezen ház- és rózsza fényképről a következőket írja egy new yorki vevőnk:


Ozone Park, N. Y.,
Sept. 28, 1926.

Tisztelt Uram:-

Itten mellékelve küldünk egy fényképet, azon Futó American Beauty rózsáról, amelyet önöktől hoztunk négy éve. A szomszédok és a járó közönség, mind megállnak és tovább bámulják, amikor virágoznak és nagyon meg vagyunk velük elégedve.

Tisztelettel

R. VARGA.



Futó American Beauty


Nagyon ajánlhatók porchok verandák, falak, stb. befuttatására.

FUTÓ AMERICAN BEAUTY. Ez egy magonc válfaja az ismert American Beauty-nak. Virágja gyönyörű skarlátvörös, bimbó alakja tearózákhöz hasonló. Virágzása pedig nagyon eltérő az összes futó rózsáktól, mert valamennyi futórózsa fürtökben hozza a virágot, ezen pedig minden virág külön hosszú száron jelenik meg, ennél fogva vágni is nagyon alkalmas. 2 éves nemesítés. 1 darab 90c; 10 darab \$8.50.


CRIMSON RAMBLER. Vörös virágú futórózsa. Élénk vörös virágú, mindenki által ismert futórózsa, amelyen a virágok nagy fürtökben jelennek meg; egy 3 éves növény 300 ilyen virágsomót is hoz. E faj gyors növése felülmulhatatlan erős, ültetésének évében hosszú hajtásokat fejleszt, amelyek a reá következő évben tele vannak virágokkal. 1 darab 80c; 10 darab \$7.50.

FOLYTONVIRITÓ CRIMSON RAMBLER. Szakadatlanul, egész nyáron át virágzó vörös virágú rózsafaj. Egy teljes virágzásban levő növényen alig látszanak ki a levelek és bámulatos nézni. Teljesen télálló. Növése igen buja és elegáns. 1 darab 90c; 10 darab \$8.50.

KÉK RÓZSA UJDONSÁG! Kék virágú futórózsa. (Blue Rambler.) Ezen faj a Crimson Rambler törzsfajhoz tartozik, virágjai viola színbe menők. Igen erőteljes növése. 1 darab 90c. 10 darab \$8.50.



Crimson Rambler



Pink Rambler Rózsa

PINK RAMBLER. Rózsaszínű virágú futó rózsza. Remek gyengéd rózsaszínű virágú futó rózsza faj, amely virágjait nagy fürtökben hozza virágzása idején. Virágzaskor a szépség és bájosság csodája. 1 darab 80c; 10 darab \$7.50.

WHITE RAMBLER. Fehér virágú futó rózsza. Növése egyenlő a vörös virágú crimson Remblerével, csak hogy piros helyett ez hófehér virágú. 1 darab 80c; 10 darab \$7.50.

YELLOW RAMBLER. Sárga futó rózsza. Gyönyörű sárga színű fürtökben virágzó futó rózsza faj. Egyes virágai nagyobbak, mint az anyafái és illatosabbak. 1 darab 80c; 10 darab \$7.50.

DISZCSERJÉK ÉS BOKROK.

A diszcserjék otthonunknak vagy kertjeinknek állandó díszül szolgálnak és egyesek pompás virágzásukkal hálálják meg a reájuk fordított fáradságot. Minthogy a diszcserje tenyésztése faiskolánk egy oly főága, amelyből százezrek kerülnek tőlünk forgalomba, képesek vagyunk a legmesszebbmenő igényeknek is megfelelni.

Az alábbi diszcserje fajaink 2—3, némelyek 3—4 láb magas, erős példányok és dus gyökérrzettel bírnak. Szállításuk csak Expresszen eszközölhető.

Amygdalopsis.

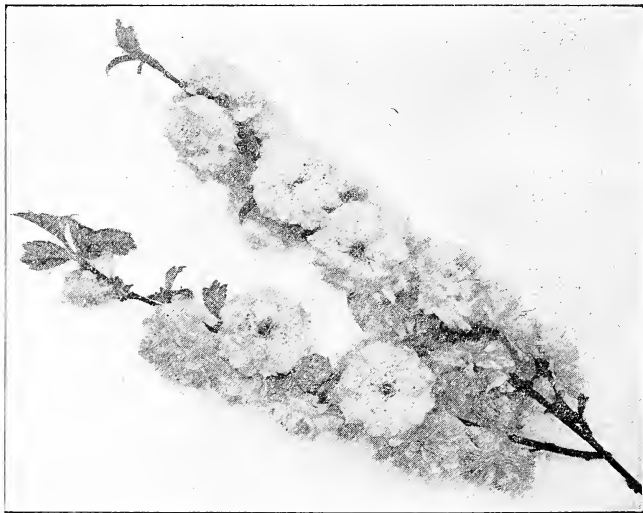
AMYGDALOPSIS ROSEA

FL. PL. Tavasszal, mielőtt a levelek kijönnének, az ágak tele vannak selyem rózsaszínű virágokkal. A létező legszebb diszcserjéink egyike; 2—3 láb magas. 1 darab 75c; 10 darab \$6.50.


Berberis—Sóska Cserje.

BERBERIS THUNBERGI.

Igen csinos cserje, halavány sárga virágokkal, amelyeket őszön piros gyümölcsök követnek. Levélzete nyáron zöld, ősszel pedig átváltozik gyönyörű barna pirossá. Nagyon alkalmas ezen cserje úgy sövényeknek, mint ház alá és porcsok körül. Amerikaszerte, óriási mennyiségben használják lotok elválasztásának, sövénynek pedig az első helyet foglalja el gyönyörű, szín változó levelei miatt. 2 láb magas példányok. 1 darab 35c; 10 darab \$3.00.



Amygdalopsis



Berberis (Sóska Cserje)

Buddleia — Folytonvirító Orgona




Nyári Orgona

Nyári Orgona

NYÁRI ORGONA vagy **SZELENCE**. Remek ujdonság, a legkeresettebb az összes virágcserejék között. Virágja alakja az orgona virághoz hasonló, csak a virágfürtök jóval hosszabbak, néha 1 láb hosszúra is nőnek és a kinyult ágak hegyén csüngnek. Virágja színe ibolya kék, első éven 4—5 láb magasra nő. Julius hónaptól egész nyárig őszig tömve remek alakú virágokkal. 2 éves erős példány. 1 darab 50c; 10 darab \$4.50.

Cytisus — Sárga virágú akác

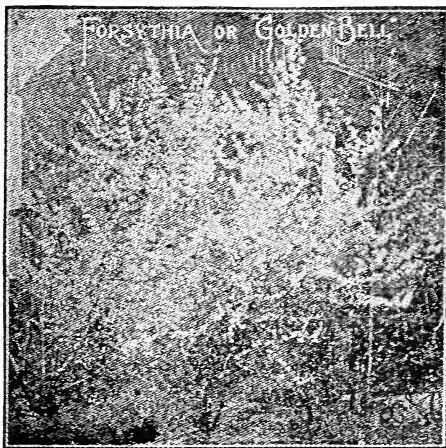
CYTISUS LABORNUM. Magasra növő cserje sárga, lecsüngő virágokkal. Virágja állása éppen olyan, mint a fehér virágú akácfaé és ez is felelősen magasra, csak ennek tüskéje nincs és a hája a fájának mindig zöld. 1 darab 60c; 10 darab \$5.00.



Deutzia

Deutzia

DEUTZIA CRENATA FL. PL. Igen kedves közepmagas növésű diszcserje, fehér virággal, rózsaszínnel ágyalva a szirmok szélei. Szép példányok. 3—4 láb magas. 1 darab 50c; 10 darab \$4.50.



Forsythia

Forsythia — Harangvirág cserje


FORSYTHIA INTERMEDIA. Kora tavasszal, mielőtt a levelek kijönnének, a cserje tele van arany-sárga lecsüngő virágokkal. 3—4 láb magas. 1 darab 50c; 10 darab \$4.50.

Hibiscus—Ziliz—Hydrangea—Hortenzia



Hibiscus—Ziliz

HIBISCUS SYRIACUS FL. ST. Középmagasságú cserje. Nagymennyiségű lila, halvány ibolyapiros és fehér színezetű virágokkal elárasztva. Virágjuk alakja hasonlít a rózsákhoz. Július elejétől egész október hónapig virítanak. 2—3 láb magas. 1 darab 50c; 10 darab \$4.50.



Hydrangea—Hortenzia

HYDRANGEA PAN. GRANDIFLORA. Repek, fehérből rózsaszínbe átmenő nagy labdaalaku virágokkal. Gyönyörű cserje, különösen nagyon alkalmas porchok körül ültetve. Amerikaszerte nagy mennyiségben használják ugyerre, mint parkokba vagy csoportokba ültetve és ágyak szegélyének használatára. Lehet akármilyen magasra növelni, akár mindig alacsonyra tartani metszés által. Minden tavasszal vissza kell metszeni, s pedig ha alacsonyan, bokrokra akarja tartani, akkor 2 szemre minden ágat, ha pedig magasabbra, akkor 4—5 szemre. 2—3 láb magas. 1 darab 60c; 10 darab \$5.50.

Lonicera — Bozótcsereje

LONICERA GRANDIFLORA. Általánosan kedvelt, május és júniusban virágzó, magas díszcsereje. Virágai világos rózsaszínűek, fűrtökben jelennek meg az ágakon és oly bőven hozza a virágokat, hogy mikor virágzik, még a leveleket sem lehet látni a virágoktól. 2—3 láb magas. 1 darab 50c; 10 darab \$4.50.



Jázmín


Philadelphus — Jázmín

PHILADELPHUS GRANDIFLORA. Lomjencsoportokban nélkülözhetetlen cserjefaj, bájos nagy fehér, illatos virággal és gyönyörű lombzattal. Nincs az a magyar ember, aki ezen cserjét ne ismerné, hiszen még egy kedves magyar dalban is meg van, hogy: "Jázmín bokor kihajtott az utcára." Igen erős, idővel óriási bokorrá fejlődik és 10—12 láb magasra is fölemelkedik, mikor pedig virágzik, szaga mértföldekre is érezhető. 2—3 láb magas. 1 darab 50c; 10 darab \$4.50.

Sambucus — Bodza, sárga levelű


SAMBUCUS RACEMOSA. (Fürtösbodza.) Virágjai kitűnő illatúak. Ezen cserje ugyan nevercél nagyon közönséges cserjének hangzik, mert Magyarországon a bodzát ki sem tudják irtani, de ezen bodza egészen más, gyönyörű aranyárgák a levelei és egész nyáron át remek látványt nyújt 2—3 láb magas. 1 darab 50c; 10 darab \$4.50

Spirea — Bajnóca



Spirea Anthony Waterer


SPIREA ANTHONY WATERER (Piros Virágu Bajnóca.) Soha nem magasabba, mint 2—3 láb magasra nőv és nagy bokorra fejlődő remek piros virágu cserje. Junius hónapban kezdi meg virágzását és hideg őszig szakadatlanul virágzik 2 láb magas. 1 darab 60c; 10 darab \$5.00.



Spirea—Bajnóca (Van Houtte)

SPIREA VAN HOUTTE. Gyönyörű, hófehér virágu cserje. Virágzaskor egészen el van borítva remek, hófehér virágokkal. Egyike a legszebbeknek porchok (verandák) körül, vagy eleven sövények ültetésére. Akár idomítják, akár nem, de pompás alakra fejlődik. 2—3 láb magas. 1 darab 50c; 10 darab \$4.50.

Syringa — Szelence vagy Orgonafa



Syringa—Szelence vagy Orgonafa

SYRINGA. Tagadhatatlanul a legkedvesebb és illatosabb virágu diszcserje. Kora virágzásával egyszersmind a tavasz eljöttét hirdeti. Ezen gyönyörű cserjének nem szabadna hiányoznia egy udvarból sem. Gyönyörű alaku, magasra nőv cserje és virágja majdnem még hó van a földön, mikor megjelenik a bokrokon. Teljes virága piros, fehér, rózsaszín és lilakék színekben. 2—3 láb magas. 1 darab 75c; 10 darab \$7.00.

Symphoricarpus

Junius-juliusban virágzó, kedvelt diszcserje apró rózsaszínű virágokkal, melyek teljesen elborítják az egész növényt. A virágok lehulltával pedig gömbölyű hófehér bogyócskák jelennek meg a növényen fürtökben, melyek késő őszig rajta maradnak. 2—3 láb magas. 1 darab 50c; 10 darab \$4.50.


Weigelia



WEIGELIA. Gyönyörű virágcsereje. Virágzása idején az ágak telve vannak csóalaku virágokkal. Az amerikaiak el sem tudnak képzelni egy házkörüli kiültetést ezen csereje nélkül. Julistól egészen a hideg őszig szakadatlanul virágzik. Virágján kívül a levélzete is oly pompásan díszít, hogy ahová ezen csejje van ültetve,

ott a szépnek nincs hiánya. Rózsaszín és piros színekben. 2—3 láb magas. 1 darab 60c; 10 darab \$5.00.


TAMARIX AFRICANA. Igen ajánlható, szép cidrusszerű cserejefaj. Különösen élősövénynek van ültetve, akkor 1 láb távolságban kell ültetni és a leggyönyörűbb élősövényt képezi, nyirni pedig bármily alakban lehet. 2—3 láb magas. 1 darab 60c; 10 darab \$5.50.



Labdarózsa

VILBURNUM STERILE. Gyönyörű szép virágcsereje, amely egyetlen kertből sem hiányzik. A valódi labdarózsa. Ezen csereje tagadhatatlanul a legismertebb egész Magyarországon. Virágzik júniustól egész július végéig. Idővel 10—15 láb magasra is megnő. 2—3 láb magas. 1 darab 60c; 10 darab \$5.00.

ÉVELŐ KUSZÓNÖVÉNYEK



Nemes Vadszölő


Lakóházak, porchok, lugasok, kerítések, stb. befuttatására igen szép kuszónövények és cserejék. Ahova ezen növények ültetettek, ott a régi föld kiemelendő és igen tápdus réti föld és homok-vegyülékkel pótolandó.

Amelopsis — Vadszölő

NEMES VADSZÖLŐ. Magától kapaszkodó, falak befuttatására, általánosan ismert apró levelű nemes vadszölő, melyet kastélyok és templomok befuttatására használnak. Levélzete ősszel csodaszép sárga, piros és biborszínű árnyalatokban ragyog. 1 darab 50c; 10 darab \$4.50.


KÖZÖNSÉGES VADSZÖLŐ. Lugasok és porchok befuttatására igen alkalmas. — Rendkívül díszítő hatása. Ősszel a levelek barna-piros színbe változnak át. 1 darab 40c; 10 darab \$3.50.

Aristolochia — Gégevirág



Aristolochia—Gégevirág

ARISTOLOCHIA SIPHIO. Nagy levelű gégevirág, pipa alakú virágokkal. Leveléi nagysága néha 12 col átmérőben. Egész nyáron át haragos zöld, a legkeményebb télálló kuszónövény. 1 darab 60c; 10 darab \$5.50.




Clematis—Iszalag

Clematis — Iszalag

CLEMATIS HYBRIDA. Gyönyörű kuszó növény, lila-kék, fehér és biborpiros színű, nagy, pompás virágokkal. Mivel a színüknél fogva az amerikai nép nagyban veszi és a három különböző színt: piros, fehér, kéket épp úgy szín szerinti ülteti, mint ahogy az amerikai nemezeti szín. A három palánta néhány év alatt 20—30 láb porcsot is betakar. 1 darab 80c; 3 darab különböző szín \$2.25.

CLEMATIS PLANICULATA. Augusztus, szeptemberben virágzó kuszó cserje, kitűnő illattal, középnagy, hófehér virágokkal. Mikor virágzik, szaga mértföldekre is érezhető, virágzik 5—6 hétig és mikor már virágja megszűnt, akkor meg a magvak pehely alakban hetekig szinte különös illványt nyújtanak. 2 éves. 1 darab 50c; 10 darab \$4.00.

Glycine vagy Kékekac



Glycine vagy Kékekac

GLYCINE vagy **KÉKAKÁC.** Általában ismert kínai kék akác, a legszebb kuszó cserjék egyike, hosszú, fűtös, kellemes illatú virágokkal. A legalkalmasabb porchok (verandák) befuttatására. 2—3 éves korában 10—15 láb hosszú indákat is hoz egy nyáron át, mikor pedig virágzik, az valami mesés látvány. 1 darab 50c; 10 darab \$4.50.

Hedera — Repekény

HEDERA HELIX. Pompás, örökké zöld levélzetű futó növény. Különösen falak vagy fák befuttatására nagyon ajánlható. 1 darab 30c; 10 darab \$2.50.

Lonicera — Futólánc

LONICERA HALLIANA. Tiszta és sárgás fehér, nagyon kellemes illatú virágú futó cserje. Egész nyáron át folyton virágzik. Virágjának illata oly erős, hogy mértföldekre is érezhető. Az angol (Honeysuckle) nevé is onnan nyerte, hogy illata oly édes és kellemes. Verandák vagy porchok befuttatására egyike a legszebb futó virágoknak. 2 éves. 1 darab 35c; 10 darab \$3.00.

SÖVÉNYCSEMETÉK

Élő sövények a ház előtt, a ház körül vagy utca hosszat, szépen idomítva (vágva), nagyban emelik úgy a ház szépségét, mint értékét. Az alábbi fajok azon csemeték, amelyek a legjobban megfelelnek házkörüli használatra, amelyek úgy levélzetükkel, mint bájos virágaikkal elragadó, szép külsőt adnak a ház tájának.

Ligustrum — Nemes fagyalcserje



Nemes Fagyal Sövény

NEMES FAGYAL SÖVÉNY. Nagyban használt úgy városokban, mint kint a vidékeken. — Örökzöld, fényes levélzetű, egyenes és tömött növényű sövény cserje. Kitünően lehet idomítani (vágni) bármiféle alakra. Házát értékesíteni és háza környékét pedig díszíteni, semmivel sem tudja jobban, mintha ezen cserjéből szabályos sövényt ültet. 2—3 láb magas, bokros példányok. 10 darab \$1.50, 100 darab \$10.00.

Berberis — Japán Sóska cserje

... Remek sövényt alkotó cserje faj, lecsüngő ágakkal, amelyeken sok sárga virágocskaja jelenik meg a nyár folyamán. Ősszel pedig tömören vöröses bogyók díszítik, melyek egész télen át rajta csúsznak, mely gyönyörű látványt nyújt. 2 láb magas 1 darab 35c; 10 darab \$3.00; 100 darab \$25.00.

VIRÁGHAGYMÁK ÉS VIRÁGGUMÓK.

Valamennyi virághagyma és gumó a homokos talajt szereti; márciustól június elejéig ültethetők. Az alább felsorolt legismertebb virághagymák és virággumók könnyen tenyészthetők, maguktól szaporodnak és ezáltal csak az első beszerzésük kerül pénzbe. Ezen virághagyma és gumó-fajok össze! a földből kivendők és fagymentes, száraz helyen átteleltetve, tavasszal újra elültetendők.



Caladium (Elefánt Füle)

CALADIUM ESCULENTUM. Óriási paizslevelű disznóvénnyel. Könnyű talajban, árnyas helyen és elegendő nedvesség mellett ezen növény leveleit óriási méretekre fejleszti. 1 darab 35c; 10 darab \$3.00.



Canna Hungaria

Hungaria Canna

HUNGARIA CANNA. Ezen Canna-ujdonság Magyarországon találtatott föl, azért van Hungaria-nak elnevezve. Óriási virágu, gyönyörű rózsaszínű Canna. Színe nagyon hasonlít az ugynevezett Paul Neyron rózsá színéhez. Ha csoportokba (grupokba) van ültetve, szebbet képzelni sem lehet. Azonfelül porchok elé, vagy házaink körül a legalkalmasabb. 1 darab 30c; 10 darab \$2.50.

Cannák (Kannák)


CANNA INDICA. Impozáns kerti levél és roppant virágbőségű díszvirág. A legremekebb színváltozatban. Azonfelül egyes fajoknak gyönyörű sötét-vörös levele nagyon pompás látványt nyújt ugy csoportokban, mint porchok előtt. Kapható a következő színekben: Piros, sárga, rózsaszín, tarka és barna-vörös levéllel. 1 darab 25c; 10 darab \$2.25.

Györgyínák

TENYÉSZTÉSE: A györgyina-gumókat nem előbb, mint május 1-én ültessük ki szabadba. Lehetőleg homokos földet adjunk a tövéhez, mert akkor korábban megkezdí a virágzást. Összel kiszedjük és pincében tartjuk.



Canna Tarka



Györgyike Kaktuszvirágu

GYÖRGYIKE — KAKTUSZVIRÁGU. Ezen gyönyörű virág ujdonság., gyönyörű színezetével és remek virág állásánál fogva már a legtisztább rózsákat is felülmúlja. Virág szirmai lazák, hosszúak és kissé göndörek. A kaktusz virágtól alig lehet megkülönböztetni. Piros, sárga, kék és rózsaszínekben. 1 darab 30c; 5 darab öt színben \$1.25.




Dahlia


Dahlia

DAHLIA VARIABILIS. (Györgyike). Ezen virágfajok szépségük folytán mindenütt meghódították a virágkedvelőket. A leghálásabban virít minden gumós virágnemek között. Gyönyörű teljes virágu, piros, fehér, sárga, rózsaszín és kék színekben. 1 darab 25c; 5 darab, vagyis öt színben \$1.00.

BRONZ KIRÁLY GYÖRGYINA. Ezen gyönyörű györgyina saját fölfedezésünk és nem több még, mint 5 éves, máris úgy elszaporítottuk, hogy most a jövő tavaszon, több mint tizezer áll rendelkezésünkre, vevőinket kiszolgálni. Ilyen szíű györgyina még ez ideig nem létezett és ez az a szín, amelyet minden virágnál legjobban kedvel a tisztelt közönség: az ugynevezett bronz, vagyis a vörös réz szín és pedig oly tökéletes és tiszta szíű, hogy első látásra bárkinek is megnyeri a tetszését. Szóval ezen szín legjobban hasonlít a napsugarak színéhez, mely néha oly gyönyörű színben fest esti nyugvaskor. Virágszirmuk tágak és nagyok, szabályosan elhelyezve, a virág nagysága néha 6—10 hüvelyk átmérőben, virágszárai szinte 1 és fél, 2 láb hosszú és ez is nagyban emeli értékét, mert nagyon alkalmas díszítésre. Akik közel laknak nagyobb városokhoz vagy forgalmi utakhoz, azok vagyont csinálhatnak virágjából, mert mikor a nagy virágkereskedők más színű györgyinakért 25 centet fizetnek tucatjáért, akkor ezen fajért fizetnek 5—6 centet, de néha 10 centet is adnak darabjáért. Az elmúlt nyáron volt nekünk egy hold föld terjedelmén, amit volt is sok tisztelt vevőnknek alkalma látni, látogatásuk alkalmával, és mi arról eladtunk több mint 10,000 viragot, átlag 5 centért darabját. Postán bérmentve darabja 50c; 10 darab \$4.00; 100 darab \$30.00.



Bronz Kiraly



Gloxinia

Gloxinia

GLOXINIA. Egyike a legszebb nyári virágoknak. Gyönyörű többszínű, tocséralakú virágja, nagy, gömbölyű viaszos levelei kertjeinkben pompás látványt nyújt. Könnyű, kövér fekete földet szeret. A gumókat május 15 én ültessük ki. Szobában cserepekben is könnyen tenyészik. Kapható csak vegyes színekben. 1 darab 35c; 10 darab \$3.00.



Gladiolus (kardvirág)


Gladiolus

GLADIOLUS GANDAVENSIS. Kertek díszítésére nagyrabecsült növény. Bájos nyári virág, kard alakú levelekkel és sokszínű virágszínekkel. Virág-színei: remek piros, sárga, fehér, kék, rózsaszínű és tarka. A színek vegyítve vagy külön-külön kaphatók. 1 darab 15c; 10 darab \$1.25.

Tubarózsa

TENYÉSZTÉSE: Ültessük a hagymákat szabad földbe május elején, egy láb távolságban és ha jó talajba ültetik, már augusztusban virágzik. Ősszel, mielőtt a fagy beáll, a hagymákat a földből ki-szedjük és száraz, meleg pincében telettetjük. Minden tavaszon a fenti utasítás szerint, ismét kiültetjük.

TUBARÓZSA—POLYNTHES TUBEROSE FL. PL. Február és márciusban cserépekbe, májusban pedig a szabadba ültetjük. Nagy, illatos, gyöngyfehér, teljesen kifejlett, gyönyörű virágokkal. 1 darab 15c; 10 darab \$1.25.



Tubarózsa

TÉLÁLLÓ GUMÓS ÉS VIRÁG NÖVÉNYEK:

Az élő növények a legtöbb örömet szolgáló virágok a kertben, mert a tavasz első ébredésétől fogva mindaddig, míg a tél be nem áll, gyönyörködtek a virág barátokat a kora tavaszi növésükkal, virágaikkal, levelzetükkal.

LILIUM AURATUM.

Felülmulhatatlan szépségű télálló liliom faj. Ezen liliom virágai szépsége és pompázó illata miatt a legszebb kerti disznövények közé emelkedett. Virágjai nagyra kifejlődnek, melyek gyönyörű viasz fehér és sűrűen pettyezve vannak barna-piros színekkel. A virág szirmok közepén teljesen végig gyönyörű arany-sárga szalag díszíti, amelyet nyerte az Arany Szalag Liliom nevet. 1 darab 45c; 10 darab \$4.00.



Arany Szalag Liliom

Fehér Liliom


LILIUM CANDIDUM. — A legszebb fehér kerti. Évekig tartó liliom. 1 darab 35c; 10 darab \$3.00.

Tigris Liliom

LILIUM TIGRINUM. Narancs-skarlát feketefoltokkal. 1 darab 40c; 10 darab \$3.00.


Nap Liliom

FUNKIA — GRANDIFLORA. Különösen árnyékban jól növő virágfaj. Kecses alaku fehér, liliomszerű virágokkal. 1 darab 20c; 10 darab \$1.75.



Fehér Liliom

LILIOM REGAL. A legujabb és a legszebb az összes liliom fajok között. Ezen új faj liliomot Kinából importálták pár éve és oly gyönyörűnek vált, hogy a virágkereskedők csak egyedül már ezen fajt használják üvegházjaikban husvétli liliomnak. Ezen liliom teljesen télálló, a virágjai viaszfehérek, amelyeknek a közepe kanári sárga. A palánták kifejlődnek 3 láb magasakra és minden egyes szár hoz 7—8 gyönyörű virágot, amelyeknek nagysága 7 col átmérő, illata felülmulthatatlan és ami a legjobb ezen liliomnál, az, hogy nem szükséges ősszel ültetni, hogy tavaszon virágozzon, mint a Fehér Liliomot, hanem csak tavaszon és már azon az éven június-júliusban teljes virágzásba jön. 1 darab 75c; 10 darab \$6.00.



Regal Liliom


Gyöngyvirág

TENYÉSZTÉSE. Ültessük a gyökereket vagy házunk északi tövébe, vagy árnyas fák vagy bokrok alá, mert a gyöngyvirág egyedül az árnyas helyet szereti.


GYÖNGYVIRÁG. Legelső kedves tavaszi virág, lecsüngő, fehér harangalaku, remek illatú virágokkal. Minden árnyékos helyre gyöngyvirágot kell ültetni. 1 darab 10 cent; 10 darab 60c; 100 darab \$5.00.

Kék Ibolya


VIOLA ODORATA. Márciusi ibolya. Ki ne ismerné ezen szerény tavaszi virág illatát? Az ibolya éveken át maradhat egy helyen és tavasszal el van virágokkal árasztva, amelyek a legkellemesebb illatúak. 1 darab 20c; 10 darab \$1.75.



Gyöngyvirág




Kék Ibolya

Katalin Rózsa vagy Erzsébet Virág

Katalin Rózsa vagy Erzsébet Virág

KATALIN RÓZSA. Mindenki által ismert és bálványozott virágfaj. Remekebbnél remekebb fehér, sárga, piros és rózsaszínű nagy, kellemes illatu virágokkal. Nagyon alkalmas, bárhová ültetjük megnő, úgy napos, mint árnyas helyeken, agyagos, kavicsos vagy homokos földben egyaránt jól tenyészik és október hónapban virágzik. 1 darab 25c; 10 darab \$2.00.




Pünkösdi Rózsa

IRIS KAEMPFEREI. Ezen gyönyörű évelő virág a leggyönyörűbb az összes évelő növények között, virágja a legizlésebb színekben pompázik. Piros, fehér, kék és rózsaszínekben. 1 darab 35c; 10 darab \$3.00.

Szallagfü vagy Cifrasás

PHALARIS LOL. VAR. Mindenki által ismert cifrasás, hosszú, vékony, zöld és fehér-, tarka levelekkel. Csokrokban virágok mellé kitűnően használható. 1 darab 20c; 10 darab \$1.75.



Cifra Levelű Pálma Liliom

Pálma Liliom, tarka levelű

YUCCA FILAMENTOSA AUREA VARICATA. Ezen disznövény válfaja a zöld levelű Pálma Liliomnak és annyiban különbözik, hogy ezen fajnak levelei egész világos és zöld vonások, amely tarkázat hosszában van a leveleken és annyira élénk szín, hogy messze távolról is feltűnést kelt színénél fogva. Kardalaku levelei oly kemények, hogy még télen át is egyenesen fölfelé állnak. Teljesen télálló, lehet pázsitokban ültetni. Idővel elbokrosodik és minden évben virágzik, virágja színe sárga. Cserépben vagy nagyobb edényben is lehet tenyészteni és gyönyörű szoba növény. 1 éves erős példány. 1 darab 75c; 10 darab \$5.00

YUCCA FILAMENTOSA. Tropikus alaku disznövény, nagy, fehér, harang alaku virágokkal. 1 darab 25c. Expresszen 10 darab \$2.25.

Pünkösdi vagy Bazsarózsa

PEONIA OFFICINALIS. Ugyan ki ne ismerné e gyönyörű virágot? Tökéletesen kifejlett példányok. Valóságos csodák. Fehér, piros és rózsaszín diszfajokban. 1 darab 50c. Expresszen 10 darab \$4.50.

Phlox vagy Lángvirág


PHLOX PANICULATA. Kedves és há-
lás kerti diszvirág. Csekély ápolás mellett
oly dusan virágzik, ami igazán bámulat. —
Kapható a létező legszebb piros, fehér, ró-
zsaszín, stb. színárnyalatokban. 1 darab
20c; 10 darab \$1.75.



Lángvirág

Tritonna

TRITONNA PFITZERI. Pázsitban vagy
kertben felülmulhatatlan szép disznővény. Leve-
lei a sáshoz hasonlítanak, sötétzöldek. Erősebb
hajtásai fáklya alakú, szép piros és narancsszínű
virágot hoznak. 1 darab 25c; 10 darab \$2.00.



Télizöld Sirra Ultetve

Télizöld

VINCA MINOR. Magyarországról min-
denki által ismert télizöld, amely sírok be-
futtatására, továbbá fák alatt, ahol fű nem
nő, nagy sikerrel használtatik. Gyönyörű
nagy csillagalakú, mély kék virágokkal. 1
darab 20c; 10 darab \$1.75.



Vérvő- vagy Máriasziv

Vérvő- vagy Máriasziv

DIELYTRA SPECTABILIS. Legko-
rábbi tavaszi növény, apró, kedves rózsaszí-
nű harangocskákkal. 1 darab 50c; 10 da-
rab \$4.50.

Papaver—Évelő pipacs

PAPAVER ORIENTALE. Csodaszép iz-
zó tűzpiros virágú évelő mák. 1 darab 25c;
10 darab \$2.25.

Gyümölcsfák

Telepünk főágát a gyümölcsfa tenyésztése képezi. Ennek folytán csakis oly gyümölcsfákat nemesítünk és állítunk elő az igen tisztelt vevőink részére, amelyek kiváló jó tulajdonságaiknál fogva már bebizonyultak a legjobbaknak úgy gyors növésükre, mint gyümölcs hozatalukra.

Valamennyi eladásra kerülő gyümölcsfáink három éves faiskolai példányok, dus gyökérzettel, szép koronával bírnak. A magasságuk átlag 6—8 láb, úgy, hogy kiültetésük után pár évre — tekintettel a fajnemekre — gyümölcsöznek.

Azon esetben, ha az igen tisztelt vevőink nem ismernék a fajtákat, tessék azokat reánk bízni, csak azt kérjük megjegyezni csupán, hogy nyári, őszi, téli, illetve korai, közép-késői fajok legyenek. Biztosítjuk igen tisztelt vevőinket, hogy a küldött fajtákkal meg lesznek elégedve minden tekintetben.

Gyümölcsfák szállítása egyedül csak Expresszen vagy teherárúként eszközöltetik.

Az ültetés ideje. Gyümölcsfákat, bogyós gyümölcsű csemetéket, szőlőt, diszfákat és bokrokat ültethetünk október elejétől április végéig, kivéve hideg időt, amikor a fa gyökere könnyen elfagyhat.

Bánásmód a megérkezéskor. Gyümölcsfák, rózsafák, stb. megérkezésük után a csomagból azonnal kibontandók és állandó helyükre ültetendők. De ha azok bármi oknál fogva nem ültethetők állandó helyükre, készítsünk el egy V alakú árkot (sáncot) és ássuk be őket ideiglenesen, míg az ültetéssel készen nem vagyunk.

Megfagyás esetén, azaz ha a csomagolásnál

használt moha és a fák gyökerei összefagyva érkeznének meg, — ami nincsen ártalmára a fának — helyezzük a csomagot fagymentes helyre, ahol a fagy lassan kienged belőle.

Az ültetés. Frissen felszántott vagy forgatott területen csak akkora gödröt ássunk, amekkora a gyökerek befogadására elegendő. Régi forgatott területeken, vagy igen jó talajokban kissé nagyobb gödröt ássunk.

A fa gyökereit tanácsos ültetés előtt átvizsgálni és a letört darabokat éles késsel eltávolítani. A fát oly mélyre, vagy egy kicsit mélyebbre ültetjük, mint az nálunk a faiskolánkban ültetve volt.

ALMAFÁK — NYÁRI FAJOK.

Gyümölcsfák, rózsafák, stb. ültetésénél azon legyünk, hogy a gödör elég nagy legyen a gyökerek befogadására és hogy a föld felső része (humus) jusson közvetlen a gyökerekhez és a föld szilárdan oda legyen taposva a gyökereihez.

A metszést végezzük jó éles késsel, nem félve attól, hogy talán a fák nagyon megcsontjuk. A metszés mindig tavaszon végzendő, még az őszön ültetett fákön is.


Ne feledjük el az ültetés után mindennemű fák-ról, bokrokról, stb. a jelzőtáblákat eltávolítani (levenni), mert ezek rajtahagyása folytán a fák átvágását és egyéb elpusztulást vonnak maguk után.

A fák betrágyázása. Nagyon ajánlatos őszön a gyümölcsfákat, stb. félérett trágyával körülrakni és azt a tavaszon a földbe a fák körül beásni.

Astrakáni Piros Alma

ASZTRAKÁNI PIROS. A legkorábbi nyári almafaj. Roppant gyors növésű. Gyümölcse közepnagy, remek, fényes, skarlátvörös színű, kellemes, kissé borizú, lédús izzel. 1 darab 80c; 10 darab \$7.50.

CSERESZNYE ALMA. Jókora nagy, piros szivalaku, cseresznyéhez hasonló faj. Ugy befőzésre, mint alma-iz készítésére nagyon kapós. 1 darab 80c; 10 darab \$7.50.




Astrakáni Piros Alma

Édes Nyári Alma

ÉDES NYÁRI. Gyorsnövésű és bőtermő korai alma, nagy, sárga színű, igen édes, lédus gyümölcsökkel. 1 darab 80c; 10 darab \$7.50.

b) ŐSZI FAJOK

GRAVENSTEINI Nagyon fiatalon termő és erős növésű almafaj. Sárga színű nagy almákkal, amelyek pirossal sávozottak. Remek kora őszi alma, kitűnő lédus, savanyu husal. 1 darab 80c; 10 darab \$7.50.




Korai Aratási Alma

KORAI ARATÁSI. Meglehetősen nagyságu, halványsárga gyümölcsű, nagyon korai nyári almafaj, remek savanykás izzel. Ez a faj kimaradhatatlan a gyümölcsösből. 1 darab 80c; 10 darab \$7.50.

ŐSZI BORIZÜ. Gyönyörű és nagyon értékes korai faj. Gyümölcse nagy, gömbölyű, piros és sárga csíkokkal. Husa finom, gyenge, lédus és kellemes borizü. Kitűnő alma főzésre. 1 darab 80c; 10 darab \$7.50.

NYUGAT SZÉPE. Igen nagyra nő, halványsárga gyümölcsökkel, amelyek világos piros foltokkal vannak tarkázva. Husa finom, gyenge savanyu, lédus és olvadós. Kitűnő őszi faj. 1 darab 80c; 10 darab \$7.50.



OLDENBURGI HERCEGNŐ ALMA. Ezen alma újdonságot Magyarországból hoztunk. — Gyümölcse teljesen gömbölyű, óriási nagyokká fejlődnek, színe vörös, sárga csíkokkal. Érés ideje október és márciusig is el lehet tartani. Értékét a legjobban az emeli, hogy 4—5 éves korában már bőven terem. 3 éves szép példányok. 1 darab \$1.00, 10 darab \$9.00.

Oldenburgi Hercegnő Alma

c) Téli Fajok.



Delicieux Alma.

BALDWIN. Roppant nagy hozamu. bőtermő és rendkívül gyorsan növő almafaj. Nagy, gömbölyű, remek piros színű gyümölcsökkel, amelyek a legjobb borizűek és lédusak. Kıtűnő market faj. A tavaszig eltarthat a gyümölcse. 1 darab 80c; 10 darab \$7.50.

DELICIOUS. Nagyon kedvelt almafaj. Ugy piaci, mint házi használatra az első helyet foglalja el. Nincs az az almafaj, amely oly hamar elterjedt volna az ültetők közt, mint ezen faj. Gyümölcsei óriási nagyok, brilliant vörös csikokkal. 5—7 láb magas. 1 darab 80c; 10 darab \$7.50.


TÉLI BORIZÜ. Remek ízű, vörös és sárga sávozott, borizű téli alma. Felülmulhatatlan ugy a gyümölcsök színére való tekintettel, mint kıtűnő izűkre. 1 darab 80c; 10 darab \$7.50.

JONATHAN. A létező almafák között a legelső helyet foglalja el, nagy szalmasárga és pirossal majdnem egészen beosott gyümölcsökkel. Korán, rendszeren és bőven terem. 1 darab 80c; 10 darab \$7.50.

TÉLI ARANY PARAMÉN. Érik október végétől, de rendszerint november és januárban a legelvezhetőbb. Remek zöldessárga színű és kıtűnő ízű gyümölcsökkel. 1 darab 80c; 10 darab \$7.50.



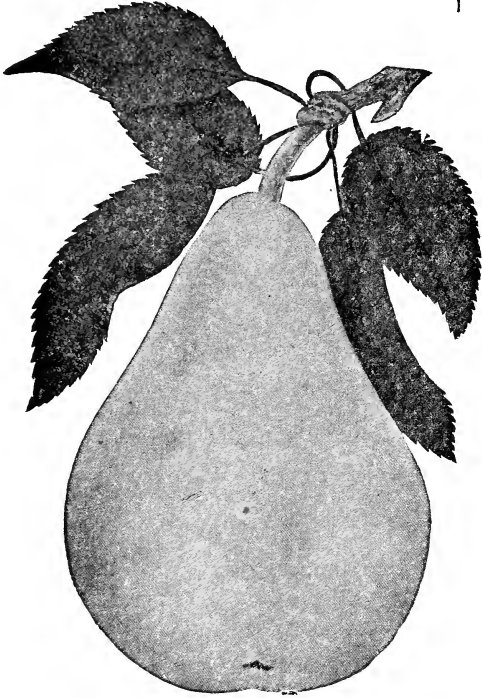
Fiatál Baldwin Almafa Termésben.



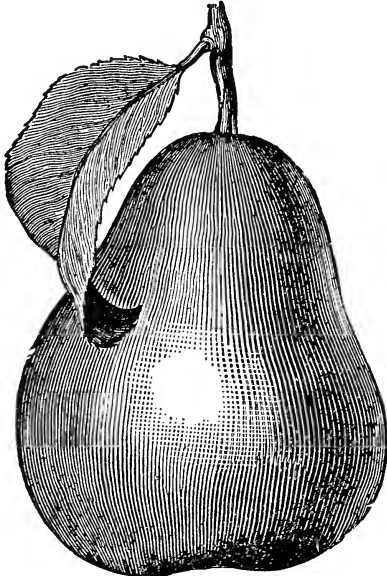
Téli Arany Paramén Alma.

KÖRTEFÁK

NYÁRI FAJOK.



BARLETT VAJKÖRTE. Nagy, viaszszárga, vörös árnyalattal bevonott, olvadós és remek édes, lédús gyümölcsű nyári körte. Nagyon korán termő és gyorsan növő nyári faj. Érése augusztus hó. 1 darab \$1.10; 10 darab \$10.00.




Korai Aratási

KORAI ARATÁSI. Középnagy gyümölcsű és kitünő minőségű körte faj. Gyümölcse féldoldala sárga, a napos oldala piros, husa édes és olvadós. 1 darab \$1.00; 10 darab \$9.00.

CLAPP KEDVENCE. Remek nyári vajkörte, a nap féltől oldalán rózsaszín pettyekkel. Tanácsos érése előtt 8—10 nappal leszedni a fárol. 1 darab \$1.00; 10 darab \$9.00.


KONC VAJONCA. Általánosan ismert korai faj. Nagy, hosszukás, finom édes ízű, félig sárga, félig piros gyümölcsökkel. 1 darab \$1.00; 10 darab \$9.00.

b) ŐSZI ÉS TÉLI FAJOK



Császár Körte

CSASZÁR KÖRTE. Nem újdonság, de bő termőségénél, óriási nagyságánál, gyönyörű színe, alakja és fenséges ízénél fogva a legismertebb és legelterjedtebb egész Magyarországon. Annyiből is legismertebb, mert minden évben bő termést ad és ennél fogva, ahol csak hely van egy fának, oda császár körtét ültetnek. Gyümölcse szép alakú, óriási nagyra fejlődik, színe északi oldalán sárga, déli oldalán pedig halvány piros. Érés ideje szeptember hónap 5—7 láb magasak. 1 darab \$1.10; 10 darab \$10.00.



Székely Magonca.

SZÉKELY MAGONCA. A jó gyümölcs. Mézédés, nagyon bőven termő körte faj. Gyümölcsének egyik oldala sárga, a másik pedig piros. Karácsonyig eltartható. Ezen jó faj tulajdonsága még az is, hogy átültetése után 2—3 évre már hozza a gyümölcsöt. 5—7 láb magas. 1 darab \$1.10; 10 darab \$10.00.



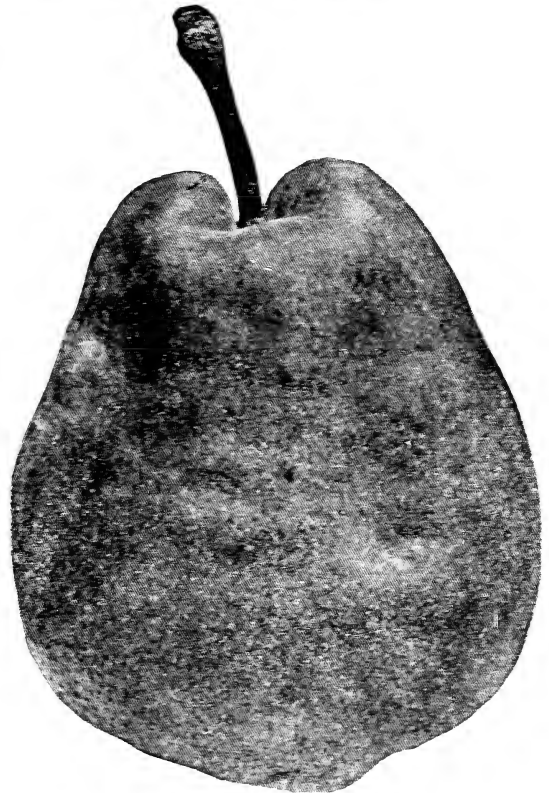
Flemish Szépe.

FLEMISH SZÉPE. Remek ízű, korai őszi körte faj. Nagy, zöldessárga gyümölcssei főleg édesek és lédúsak. Általában minden évben bőven terem. 1 darab \$1.10; 10 darab \$10.00.

LŐRINC VAJKÖRTE. Husvétig is elálló téli vajkörte. Nagy, szintén aranysárga színű gyümölcssei felséges ízűek. Igen bő és általánosan minden évben sokat termő faj. 1 darab \$1.00; 10 darab \$9.00.

NEMES KEIFFER. Nagy, aranysárga gyümölcsű és kitűnő minőségű, nagyon sokáig eltartható téli faj. Kitűnő üvegbeni eltevésre, keménysége miatt. Nagyon keresett market faj. 1 darab \$1.00; 10 darab \$9.00.


CEGLÉDI ÓRIÁS KÖRTE. Ezen gyönyörű ősz körte gyümölcs nagysága bámulatba ejtette az egész közönséget. A gyümölcs súlya 1 font és 5 ounce volt. Színe szedéskor világos, később pedig már sárga, íze fenséges, érik októberben és hónapokig eltartható. 1 darab \$1.10; 10 darab \$10.00.



Hercegnő Vajkörte.


HERCEGNŐ VAJKÖRTE. A legjobban elterjedt és termelt igazi vajkörte. Óriási nagyságú sárga gyümölcssei felséges, édes ízűek. Korán és roppant bőven terem a fája. Nagyon ajánljuk úgy házi kertekbeni ültetésre, mint nagyobb mennyiségben piaci termelésre. Érés: október elejétől november végéig. 1 darab \$1.10; 10 darab \$10.00.

CSERESZNYEFÁK



Fekete Ropogós Cseresznye

NAGY FEKETE ROPOGÓS. Juniusban érő szivalaku és nagyon édes ízű cseresznye. Kitűnő befőttet szolgáltat. 1 darab \$1.10; 10 darab \$10.00.



Korai Juniusi Cseresznye

KORAI JUNIUSI. Nagy, világos piros és kellemes ízű édes cseresznye. Nagyon bőtermő és korán gyümölcsöző faj. Kitűnő házi használatra. 1 darab \$1.10; 10 darab \$10.00.


NAGY SÁRGA ROPOGÓS. Igen korai, világos sárga, a másik oldalán pirossal sávozott, kitűnő édes ízű cseresznye faj. Érése junius hónapban. 1 darab \$1.10; 10 darab \$10.00.

LAMBERT KÉSŐI ROPOGÓS. A legnagyobbra megnövő, szivalaku késői cseresznye faj. Gyümölcse sötétvörös színű, mikor teljesen megérett. 1 darab \$1.10; 10 darab \$10.00.

WINDSOR. A legkitűnőbb kései sötétvörös ropogós cseresznye, az összes cseresznye fajok között. Husa nagyon kemény és ropogós és óriási bőtermő úgy házi használatra befőzésekre, mint piaci termelésre elsőrendű. 1 darab \$1.10; 10 darab \$10.00.

MEGGYFÁK

KORAI RICHMOND. Egyike a legkorábbi juniusi meggy fajoknak. Bőtermősége felülmulhatatlan. Fája nagyon korán terem. Gyümölcse kitűnő ízű, a színe érett alakjában sötétvörös. 1 darab \$1.00; 10 darab \$9.00.



Spanyol Meggy


SPANYOL MEGGY. Más néven Tükör Meggy, vagy Oltott Meggy néven is szerepel. Gyümölcse igen nagy, fénylő sötétvörös és keményes. Befőzésre a legjobb meggy fajta. Érése: július. A legkitűnőbb háztartási és piaci gyümölcs. 1 darab \$1.00; 10 darab \$9.00.

HORTENSIA KIRÁLYNŐ. Későn érő remek világos színű gyümölcsű meggy faj. Gyorsan nő és bőtermő fával. 1 darab \$1.00; 10 darab \$9.00.

KÉSŐI HERCEG. Késői elsőrendű csemege meggy faj. Nagyon bőtermő és szép egyenes növésű fával. 1 darab \$1.00; 10 darab \$9.00.

SZILVAFÁK

a) Európai Fajok



Hosszu Szilva


HOSSZU SZILVA. Vagy amint más néven "Házi Szilva," "Aszaló Szilva," "Berzencei," "Magyar Szilva," "Besztercei" elnevezések alatt ismerünk. A legjobban bevált szilva fajok egyike. Alakja hosszú tojásdad, feketés-kék szinnel. Ház-tartási célokra a legelsőbbrendű. Magbaváló gyümölcsei felséges ízűek. 1 darab \$1.10; 10 darab \$10.00.

KORAI KÉK RINGLÓ. A legkorábbi violakék színű szilvafaj, finom ízű, édes, lédus hussal. Nagyon bőtermő market faj. Érése: augusztus hónapban. 1 darab 90c; 10 darab \$8.00.

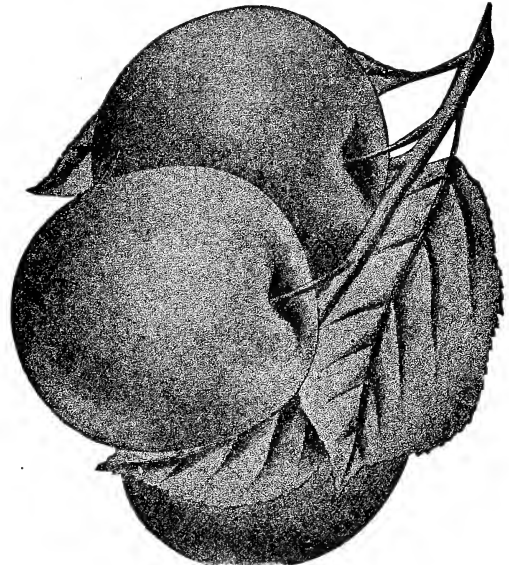
LOMBÁRD RINGLÓJA. Középnagy, sötétvörös színű ringló, remek sárga és kitünő ízű hussal. A legelterjedtebb szilva faj nagybani eladásra, kitünő házi használatra is, u. m.: befőzésre, stb. Bőven terem minden évben. Fája gyorsan nő. Érése: augusztus hónapban. 1 darab 90c; 10 darab \$8.00.

b) Japán Fajok


JAPÁN VÉRPIROS SZILVA. Óriási nagyságúra megnövő gyümölcsökkel, amelyeknek külső színe gazdag élénk piros, a husa pedig felséges édes ízű. Nagyon bőtermő és gyorsan nő. Fával. A gyümölcse ezen fajnak nem sokkal kisebb, mint a közönséges barack. 1 darab 90c; 10 darab \$8.00.



Japán Vérpiros Szilva



Lombard Ringló



Sarga Ringló

JAPÁN SÁRGA SZILVA. A legkorábbi japán szilva faj. Óriási nagy, tojás alakú, sárga lédus gyümölcsökkel. 1 darab 90c; 10 darab \$8.00.

JAPÁN KÉK SZILVA. Nagy, kék gyümölcsű, kései faj. 1 darab 90c; 10 darab \$8.00.

ŐSZI BARACKFÁK




Champion

ELBERTA. A legelsőrendű középkorai magbaváló market faj. Megnő és bőven terem bármely földön. Érése augusztus és szeptember hónapokban. 1 darab 50c; 10 darab \$4.00.

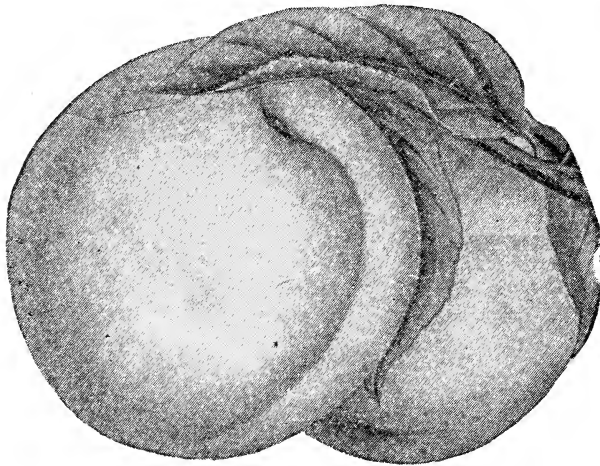
CHAMPION. Óriás nagyra növő faj. Héja világos piros, husa belüli fehér, kitűnő ízű. Piacra a legmagasabb ára van. Érik augusztus hónapban. 1 darab 50c; 10 darab \$4.00.

SZENT JÁNOSI. Középnagy, sárga színű. Gyümölcse lédes és magbaváló. Érése július. 1 darab 50c; 10 darab \$4.00.

KÉSŐI CRAWFORD. Nagyra növő, remek színű őszi barack. Roppant bőtermő késői faj. Érése szeptember hónapban. 1 darab 50c; 10 darab \$4.00.



Elberta




Stearn-féle Késői

STEARN-FÉLE KÉSŐI. Finom késői market faj, remek sárga és kitűnő ízű gyümölcsökkel. 1 darab 50c; 10 darab \$4.00.

KORAI CRAWFORD. Kitűnő minőségű, nagy gyümölcsű, sárga színű barack. 1 darab 50c; 10 darab \$4.00.


KORAI SÁNDOR. Egyike a legnagyobbakra növő legjobbra és legjobb magbaváló barack fajoknak. Gyümölcse lédes és nagyon kellemes ízű. Érése július hónapban. 1 darab 50c; 10 darab \$4.00.

HALE. Ujdonság! Nem létezik olyan barack, amely oly gyorsan elterjedt volna a termelők között, mint ezen faj. Nagysága egy és félszer akkora, mint az ismert Elberta. Érik öt nappal előbb. Színe arany-sárga, husa szinte világos-sárga és fenséges ízű. 1 darab 50c; 10 darab \$4.00.



Hale


Kaiszin vagy Sárga Barack



Korai Sándor Barack

KORAI BIBORKAJSZIN. Korán érő nagy, narancssárga, napos oldalon biborvörössel színezett. Igen lédus és finom zamatú. 1 darab 80c; 10 darab \$7.50.


DIÓFÁK



Európai Dió

EURÓPAI DIÓ. Valódi európai vékony héjú faj. Mi ezen fajt Magyarországból hoztunk és az itteni gyökerébe van nemesítve, ennél fogva teljesen bírja a telet. Rövid 5—6 év alatt óriási fává fejlődnek és termést hoznak. 4—5 láb magas, gyönyörű példányok. 1 darab \$1.50; 10 darab \$14.00.

BIRSFÁK



Bírskörte

BIRSALMA. Gyümölcse középnagy, alma alaku. Színe zöldessárga, kitünő zammattal. 1 darab \$1.00; 10 darab \$9.00.

CHAMPION. Nagyon bőtermő és nagy gyümölcsű bírskörte faj. Gyümölcsei narancs-sárgák és kitünő ízűek, házi használatra is legkitünőbb. 1 darab \$1.00; 10 darab \$9.00.

ÓRIÁSI BIRSKÖRTE. Óriási gyümölcsű, narancssárga színű bírskörte faj. Rendkívül bőven termő a fája. 1 darab \$1.00; 10 darab \$9.00.

ÉDES GESZTENYEFA

AMERIKAI. Amerikai édes gesztenyefa. Nagy hasznot hozó fa a gyümölcse által. Ha van a földeinken olyan hely, ami másra alkalmatlan, ültessünk rá gesztenyefát; ültessünk különösen legelőkre. Mint szerszámfa is nagyban keresett. 1 darab \$1.00; 10 darab \$9.00.

JAPÁNI. Japán gesztenyefa. Nagy, édes gesztenyékkel. Nagyon hamar gyümölcsöző faj, amelyből sok pénzt lehet előállítani. 1 darab \$1.25; 10 darab \$10.00.

BOGYÓGYÜMÖLCSÜ CSEMETÉK.

A bogyós gyümölcsű csemeték nevelése a házunk körül és a termés épp oly hasznot és élvezetet hozó, mint a nagyobb gyümölcsfáké. Akármekkora is a ház körülötti lotunk (házhely), mindig találunk helyet a konyhakerti veteményeink, virágágyaink és a gyümölcsfáinkon kívül, ahol megfér egy-néhány ribizke, málna, köszméte, szőlő, vagy szamóca (földi eper), stb, bokor, amik nagyon kevés gondozás mellett hasznot és élvezetet nyújtanak egész éven át. Ami a nagybani bogyós gyümölcsű termelést illeti, pedig egyik főága az itteni farmeréletnek, elkezdve nyáron a szamócán és bevégezve a szőlővel, mind olyan gyümölcsök, amelyeknek nem nagy nehézségekbe ütközik a pénzé tetelük.

Az alábbiakban felsorolt bogyós gyümölcsű csemeték mind erős növésű, 2—3 éves példányok és a legjobban alkalmas fajok, bőtermőségüknél fogva ugy házi használatra, mint piacra való termelésre.



Josselyn



Köszméte—Egres

Downing—Köszméte

DOWNING. Jeles amerikai fajta, meglehetősen korai, sárgászöld gyümölcsű. Finom asztali gyümölcs házi kertekben való termelésre. 1 darab 30c. Expresszen 10 darab \$2.75.

JOSELYN. Kitünő ízű, érésekor piros színű amerikai egres. Bámulatós bőtermő, nagy, ovális alakú gyümölcsökkel. 1 darab 35c. Expresszen 10 darab \$3.25.

RIBIZKE — RIBIZLI




Ribizke Vörös Német

VÖRÖS NÉMET. Finom, bőtermő faj, ugy házi használatra, mint nagybani termelésre. 1 darab 30c; 10 darab \$2.75.

Ribizke—Ribizli

FAY-FÉLE BŐTERMŐ. (Fay's Prolific.) Rendkívül hosszú fürtű és nagyon bőtermő ribizke-faj. Sötétvörös, igen nagy bogyókkal. Elsőrendű piaci faj. 1 darab 30c; 10 darab \$2.75.

LONDONI PIACI. Kitünő market-faj, ugyszintén házi használatra is a legelsők közé tartozik. Gyönyörű piros színű és kellemes ízű gyümölcsökkel. 1 darab 30c; 10 darab \$2.75.




London Piaci

FEHÉR CSÁSZÁRI. Igen kedvelt fehér gyümölcsű ribizke. 1 darab 30c; 10 darab \$2.75.

FEKETE VICTORIA. Igen szép, közepes nagy gyümölcsű. Kitünő ízű fekete ribizke faj. Nagyon bőtermő. 1 darab 30c; 10 darab \$2.75.

Saint Regis folytontermő Málna (Himpér)

Ezen málna-ujdonság még csak 7 éve találtatott fel és máris oly nagy reá a kereslet, hogy a termelők nem tudnak eleget termelni, azaz szaporítani, hogy a vevőket ki lehessen szolgálni. Ezen málna-ujdonság színe és zamata ugyanaz, mint a magyarországi Piros Málna vagy Himpér (és arról is van fajoztatva), csak az köztük a különbség, hogy a magyarországi csak egyszer júliusban gyümölcsözik, ezen faj pedig júniustól egész hideg őszig, novemberig terem. Minden évben újabb növényeken gyümölcsöt hoz. Nagy-




Fay-féle Bőtermő Ribizke


ban piacra termelni nagyon gazdaságos, mert nagyon keresett gyümölcs. Akinék tehát van egy kis kerteskéje, ennél hálásabb és jobb gyümölcsöt nem ültethet, mert néhány tucat palánta négy hónapon át ellátja asztalát izletes gyümölcsökkel. Postán 1 darab 10c; 10 darab 75c. Expresszen 50 darab \$3.50; 100 darab \$6.00.

Málna—Himpér

PIROS MÁLNA. A málnák királynéja. A legjobb európai remek vörös színű és gyümölcsű málna, nagyon édes zamattal. A legjobb faj nagyban marketre való termelésre. Kitünően szállítható. Családi kertek részére nélkülözhetetlen. 1 darab 10c; 10 darab 80c. Expresszen 100 darab \$6.00.



Folytontermő Málna (Himpér)



Piros Málna

PALMER-FÉLE. Roppant dus termő, igen korai málna faj. Gyümölcsei finom zamatosak. A legmagasabb árat hozza a marketon. 1 darab 10c; 10 darab 80c. Expresszen 100 darab \$6.00.

MARLBORO. Nagy, világos piros gyümölcsű és kitűnő minőségű faj. Nagyon korán érő, úgy, hogy a termelő korán csinál pénzt belőle. 1 darab 10c; 10 darab 80c. Expresszen 100 darab \$6.00.

SÁRGA MÁLNA. Remek sárga színű és finom ízű málna faj. Megnö bárhol. 1 darab 15c; 10 darab \$1.25. Expresszen 100 darab \$10.00.

Szamóca—Eper Folytontermő Szamóca


SUPERB. Ezen szamóca újdonság teljesen eltérő a többi szamóca fajoktól, amennyiben ezen újdonság nemcsak tavasszal gyümölcsözik, hanem egész hideg őszig folyton hozza a virágot és folyton érlik a gyümölcse, különösen augusztus elejétől egész októberig a legbővebb termést adja. Egy régi vevőnk, aki 1920 tavaszán rendelt 50 darab palántát, azt írja elismerő levelében, hogy ezen a nyáron, azaz elültetésének második évén, az 50 darab palánta a családot egész nyáron ellátta gyümölcscsel. Ezen faj nagybani termelése aranybánya, mert mikor már a többi fajok elgyümölcsöztek, 40—50 centet fizetnek kvartonként gyümölcséért a piaccon (marketon). Az eladásra szánt palánták erősen gyökerezettek és már első évben hoznak gyümölcsöt. Postán 1 darab 10c; 10 darab 60c. Expresszen 50 darab \$1.75; 100 darab \$3.00.

Hamvas Szeder

ELDORADO. Gyümölcsei nagy fürtökben jelennek meg az ágak végén. Rendkívül bőtermő és finom zamatu. 1 darab 10c; 10 darab 80c. Expresszen 100 darab \$6.00.

BLOWER. A legbőtermőbb és legnagyobb gyümölcsű fekete málna faj. Egyike szintén azon boggyós gyümölcsöknek, amelyek a legtöbb pénzt hozzák a marketon. 1 darab 15c; 10 darab \$1.25. Expresszen 50 darab \$5.50.

SNYDER-FÉLE. Nagyon korai, édes, lédus gyümölcsökkel. Csodálatos bőtermő. 1 darab 15c; 10 darab \$1.25. Expresszen 50 darab \$5.50.




Blower Fekete Málna



Folytontermő Szamóca (Eper)

SZAMÓCA—EPER

A szamóca növények megérkezésük után vízbe mártandók és nedves földben tartandók, míg csak készen nem vagyunk azokat elültetni.




Parsons Szépe Szamóca

PARSON SZÉPE. Erős növésű és szép nagy gyümölcsöket fejlesztő szamóca faj. Középkorai. Kitünően szállítható. 10 darab 30c; 100 darab \$1.25; 1000 darab \$9.00.

BELT VILMOS. Extra nagyságu, finom ízű, gyönyörű piros gyümölcsökkel. Nagyon bőtermő faj, ezáltal nagyban termelik. 10 darab 30c; 100 darab \$1.25; 1000 darab \$9.00.

ANANÁSZ. Korai, igen bőtermő, élénk piros színű és gyümölcsű faj. Házi használatra kitünő, remek íze által. Házi kertjeinkből elmaradhatatlan. 10 darab 30c; 100 darab \$1.25; 1000 darab \$9.00.

DUNLAP TANÁCSOS. Egyforma szép gyümölcsökkel, amelyek fényes pirosak. — Kitünő faj befőzésre. Korán érik és az érése hosszasan tart. 10 darab 30c; 100 darab \$1.25; 1000 darab \$9.00.



Ananász Szamóca

SZŐLŐK


Szőlőt általában mindenki ültet többet vagy kevesebbet, részint jó gyümölcszeiért, vagy pedig háza körül befuttatva árnyék vagy lugas gyanánt; így tehát ezen hálás gyümölcs sima vesszőről tenyésztett és az azokból kiválasztott legjobb 2 éves fajtákat tartalmazzák, amelyek dus gyökérrzel bírnak, úgy, hogy egy-két év alatt kevés gondozás mellett termőkéspek lesznek.

a) Fekete Fajok

KIRÁLY SZŐLŐ. Ujdonság! Erős növésű szőlő faj, fekete gyümölcszei bámulatos nagyságra fejlődnek ki, ennek folytán házi kertekben nagyon ajánlható asztali termelésre. Gyümölcszei felséges ízűek és zamataik. 1 darab 50c. Expresszen 10 darab \$4.50; 100 darab \$40.00.


CAMPBELL KORAI. Kitünő minőségű asztali szőlő. Nagyon korai. Gyümölcszei nagyok, gömbölyűek, amelyek a legfinomabb édes ízt szolgáltatják a fogyasztónak. 1 darab 45c. Expresszen 10 darab \$4.00; 100 darab \$35.00.

WORDEN. A "Concord" fajnak egy leszármazottja, de gyümölcszei és fürtjei még nagyobbak, mint a Concordnak. Érése a Campbell koraié és a Concordé közé esik. 1 darab 30c. Expresszen 10 darab \$2.75; 100 darab \$20.00.



Campbell Korai Szőlő

CONCORD. Az általánosan ismert és mindenki által termelt piaci faj. A gyümölcsük nagy fürtökben jelennek meg a szárazon, ami nagyon bőtermővé teszi a tőkét. Megnö bár-mely talajban. Nem válogatós. Remek lugast alkot. 1 darab 25c. Expresszen 10 darab \$1.75; 100 darab \$12.00.




Concord Szőlő

b) Vörös Fajok

REGÁL. (Uj faj.) Feltaláltott 1879-ben, ki lett próbálva Amerika összes éghajlatain és mindenütt a legdusabb, legizletesebb és a leggyorsabb növénynek bizonyult. Színe vörös, nagyon tömött fürtökkel. Remek lugast alkot. 1 darab 40c. Expresszen 10 darab \$3.50; 100 darab \$30.00.

CATAWBA. Finom asztali és mustszőlő, nagy gömbölyű gyümölcsökkel. Kissé hosszú idényt kíván magának. 1 darab 35c. Expresszen 10 darab \$3.00; 100 darab \$28.00.



Regal Szőlő

BRIGHTON. Nagy és szépen formált fürtöket fejleszt szép, nagy, édes, lédús szemekkel. Korán érik. 1 darab 45c. Expresszen 10 darab \$3.75; 100 darab \$30.00.

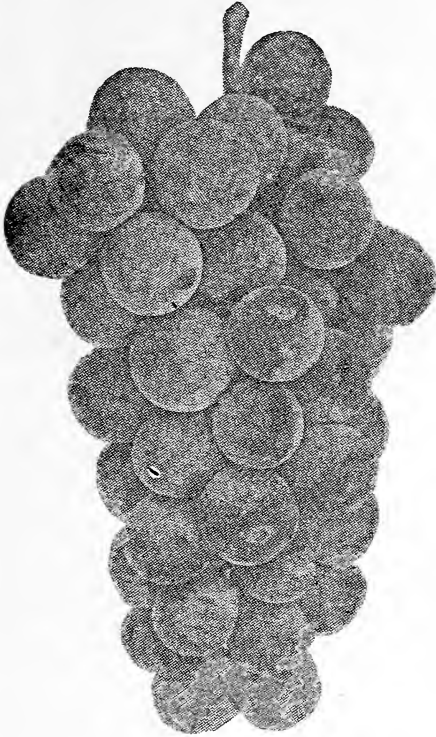
DELAWARE. Nagyon édes és zamatos szőlőfaj. 1 darab 45c. Expresszen 10 darab \$3.75; 100 darab \$30.00.

c) Fehér Fajok


NIAGARA. Nagy, szép, tömött fürtű gyümölcs. A legkellemesebb asztali csemegét szolgáltatják. A gyümölcsük teljes megérésben halványsárgák és cukorédes izüek. A fája nagyon erős növény és bőtermő. A Concorddal egy időben érik. 1 darab 30c. Expresszen 10 darab \$2.50; 100 darab \$28.00.

POCKLINGTON. Nagy fürtöket és bogyókat hozó, nagyon édes szőlőfaj. Ugy mint az előbbi, teljes megérésében a gyümölcsük aranysárgák és kellemes izüek. Remek asztali csemege. Érése a Concordé után. 1 darab 40c. Expresszen 10 darab \$3.50; 100 darab \$25.00.

DIAMOND. Elsőrendű fehér csemege-szőlő, a fekete Concord magonca, de jóval korábbi, mint az. Ugy a növény növése, mint a gyümölcse megegyeznek izben és nagyságban, csak míg az előbbi fekete, ez fehér szőlő. Ez is szintén kitünő lugast szolgálta. 1 darab 35c; 10 darab \$3.00; 100 darab \$25.00.



Brighton



Diamond—Szőlő

Európai Szőlők

TOKAJ TŰZE. Nagy, halvány piros, nedvdus gyümölcű, mézédas asztali és mustszőlő. Gyümölcseért mesés árakat kapnak a csemegekereskedők. 1 darab 75c; Expressen 10 darab \$6.50.

MALAGA. Igen nagy, ovális alakú, halványsárga színű csemege szőlő. — Gyümölcsei ropant nedvdusak, — méz édesek. 1 darab 75c. Expresszen — 10 darab \$6.50.



Tokaj Tűze Szőlő, mint Lugas

RIESLING. Magyarországán igen kedvelt mustszőlő. Fürtjei és bogyói középnyagok, az íze rendkívül kellemes és nedvdus. 1 darab 75c; 10 darab \$6.50.

DISZ- ÉS ÁRNYÉKFÁK


Házak elé utcára, vagy házak körüli ültetésre legalkalmasabb lombfák, melyek a forró nyár folyamán hűvös árnyékot adnak. Az eladásra menő példányaink átlag 6—10 láb magasak, úgy, hogy rövid idő alatt a kiültetésük után szép árnyékot nyújtanak. Csak Expresszen vagy teherárúként szállíthatók.

Akácfa

PIROS VIRÁGU AKÁCFA, amelyet nagy, piros virágaiért kedvelnek. A házak előtt egyben kiültetve a gyepebe, úgy a virágzaskor, mint máskor kitűnően fest. Virágja olyan, mint a fehér akácé, csak vagy három oly nagy fűrtben, 4—5 láb magas törzsbe oltott szép 2 éves példányok. 1 darab \$2.00; 10 darab \$17.50.

FEHÉR VIRÁGU AKÁC. Szülőházánkból és sokunknak kedves emléket visszaidéző, jól ismert árnyékfa, illatos fehér virágokkal, amelyek nagy fűrtökben jelennek meg az ágakon. 8—10 láb magas. 1 darab \$1.00; 10 darab \$9.00.

Ernyőfa



CATALPA BUNGII ERNYŐFA. Remek, nagyon szép, egyformán növekvő koronájú diszfa, amely házak előtt a gyepeben nagyszerűen fest. Elmaradhatatlan új házak elé, de meg bármely házhoz, mert szép, ernyőalakú koronájával emeli a ház szépségét. Az ernyőfát, a szomorú eperfát és a rózsaszínű akácát különösen ajánljuk házaik díszítésére. Szép 6—8 láb magas példányok. 1 darab \$2.00; 10 darab \$18.00.

Eper vagy Szederfa

MORUS RUBRA. Fekete eperfa, szép, nagy levélzettel és gyümölcsökkel. Ugy mint az előbbi, kedves árnyat adó fa házak körül. 6—8 láb magas, oltott nagy gyümölcsű. 1 darab \$1.00; 10 darab \$8.00.



Szomorú Eperfa

Szomorú Eperfa

MORUS PENDULA. Elsőrendű diszfa. Nagyban használják a házak elé gyepebe, mint egyes különálló fát, mert mint ilyen, lecsüngő ágaival remek képet kölcsönöz a ház elejének. Nagyon ajánljuk mindenkinek, különösen új ház építésénél. elmaradhatatlan. 6—8 láb magas. 1 darab \$2.50; 10 darab \$22.50.

Szomorú Fűzfa


SALIX BABYLONICA. Szomorú fűz. Szép, magánálló fa, a földig lecsüngő ágazattal, amely nagy árnyékot ad a ház kerületének, Kissé nedves talajban díszlik a legjobban. 8—10 láb magas. 1 darab \$1.00; 10 darab \$8.00.

Édes Gesztenyefa


CASTANEA AMERICANA. Amerikai édes gesztenyefa. Nagy hasznat hozó fa a gyümölcséje által. Ha van a földjeinken olyan hely, ami másra alkalmatlan, ültessünk rá gesztenyefát, ami később meghozza a vele járó fáradságot. Ültessünk különösen legelőkre. Mint szerszámfa is nagyban keresett. 4—5 láb magas. 1 darab \$1.00; 10 darab \$9.00.

Japáni Gesztenyefa

JAPÁN GESZTENYEFÁ. Nagy, édes gesztenyékkel. Nagyon hamar gyümölcsöző faj, amelyből sok pénzt lehet előállítani. Amerika bármely részében megnő és rövid idő alatt óriási fává fejlődik. 1 darab \$1.25; 10 darab \$10.00.



Szomorú Fűzfa.



Jávorfafa.


JÁVORFÁK

ACER DASYCARPUM. Ezüst jávorfa. Nagyon gyorsan növő árnyékfa. Leveli alsó lapja ezüstös. Nagyon ajánlható házak elé úgy egyesnek, mint utca mentén sorfának. 8—10 láb magas. 1 darab \$2.00; 10 darab \$17.00.

ACER SACHARINUM. Cukor-jávor, amelyből Amerikában az ugynevezett "Sugar Syrup"-ot veszik. Ugy egyesben kiültetve, mint sorfának, utca hosszat házak elé, nagyszerű lombot, árnyékot ad. Itt Amerikában "Sugar Maple" név alatt ismeretes. 8—10 láb magas. 1 darab \$2.00. 10 darab \$17.00.

ACER PLATNOIDES. Jókori jávorfa. Remek, tökéletes koronát hozó árnyékfa. Az ágai nem törékenyek, úgy mint más iharfáié. Dus, gazdag lombozattal. Nagyban használják házak elé, utca sorfának is, mert mint ilyen, szép külsőt kölcsönös a ház elejének. 8—10 láb magas. 1 darab \$2.50, 10 darab \$22.50.

ACER SCHWEDLER. Elsőrangú díszfa. Gyönyörű vérvörös színű lombozattal és levelézzel. 6—8 láb magas. 1 darab \$3.50; 10 darab \$30.00.



Vadgesztenyefa

HÁRSFA

TILIA GRANDIFLORA. Nagyon kedvelt árnyékfa; szép lombozata miatt házak körüli használatra. Jó illatú virágai összeszedve és megszáritva az ugynevezett hársfa herbatét vagy teát szolgáltadják. 8—10 láb magas. 1 darab \$2.00; 10 darab \$17.50.

NYÁRFÁK


POPULUS MONILIFERA. Rezgőnyárfa. Gyors növésű, dus lombozattal bíró "rezgő levelű" nyárfa. Megnö bárhol, ahol más fák nem diszlenek, különösen szeret nedves talajt, úgy, mint a fűzek. 8—10 láb magas. 1 darab 80c; 10 darab \$7.00.

POPULUS ALBA NIVAE. Valódi ezüst nyárfa. Remek, mint magánálló egyes árnyékfa, dus, gazdag lombozattal. 8—10 láb magas. 1 darab \$1.00; 10 darab \$8.00.

POPULUS PYRAMIDALIS. A valódi sugár jegenye nyárfa. Sarokban festőien mutat. 8—10 láb magas. 1 darab \$1.00; 10 darab \$8.00.

Nyírfa

BETULA ALBA LACINIATA. Ezen gyönyörű lecsüngő fa egy válfaja a magyarországi nyírfaé, csak hogy ez finoman vágott levelű, ágai lecsüngők és arra a magyarországi közönségesre van nemesítve, vagyis oltva. 8—10 láb magas. 1 darab \$2.50; 10 darab \$22.50.



Nyírfa

Platánfa

PLATANUS ORIENTALIS. Hatalmas nagyságra növő lombfa, gyönyörű koronával. Nagyban használják úgy sorfának utcákra, mint házak elé magánálló árnyékfaéknak is. 8—10 láb magas. 1 darab \$2.00; 10 darab 18.00.

Szivarfa


CATALPHA SYRINGAFOLIA. Igen nagy levelű s gyors növésű, kedvelt lombfa, amely úgy sorfának, mint magánálló fának kitűnően alkalmazható. Szép nagy fehér virágai elhullta után hosszú, a "virginia" szivarhoz hasonló magfűrtök jelennek meg a fákön, ami után kapta az angol "szivarfa" elnevezését is. 8—10 láb magas. 1 darab \$1.00; 10 darab \$8.00.

Szilfa


ULMUS AMERICANA. Kecses levelű, szép koronájú árnyékfa. Alkalmos úgy sorfának utcákra, de még jobban mint magánálló fának, nagyobb terjedelmű helyekre. 8—10 láb magas. 1 darab \$1.50; 10 darab \$14.00.

Tölgyfa

QUERCUS PEDUNCULATA. Valódi impozáns csertölgy. Szép lombzatával remek magánálló fát alkot. 6—7 láb magas. 1 darab \$2.00; 10 darab \$17.00.



Rezgönyárfa



Tulipánfa

LILODENDRON TULIPIFERA. Pompás, igen díszítő hatású árnyékfa. Zöldes narancsszínű, a tulipánhoz hasonló alakú virágokat hoz. 6—8 láb magas. 1 darab \$2.00; 10 darab \$17.50.

FENYŐFÁK

A tü-levelüek képezik legszebb díszleteinket: télen-nyáron egyaránt szépek a kertben, udvarokon, stb. Megnőnek bármely talajban. A természetünkből kiküldött példányok átlag két láb magasak, amely korban legbiztosabb a megfogamzásuk. Szállításuk Expresszszn vagy teherárúként eszközöltetik.

Cidrus vagy Életfa

THUYA OCCIDENTALIS. Ott, hol örökzöld kerítés vagy cserje kívánatos, vagy temetőben kedveseink sirja körül, a legalkalmasabb az életfa. Örökzöld lombozata és szép gula alakja mindig különös hatást kelt. — 2—3 láb magas. 1 darab \$3.00; 10 darab \$27.50. 3—4 láb magas \$4.00; 10 darab \$37.50.



Ezüstfenyő

Ezüstfenyő

PICEA ARGENTEA. A legszebb és legnemesebb díszfenyő fánk. Növése erőteljes, feltűnő szép ezüst színű tűkkel. Házak előtt vagy körül remekül mutat több díszcserjék között 2—3 láb magas. 1 darab \$20.00, 10 darab \$170.00.

Boróka Fenyő

JUNIPERUS HYBERNICA. Keskeny, oszlopalku növésű, vörös borókafenyő. Nagyon alkalmas sirookra ültetve dísz gyanánt. 1—2 láb magas. Darabja \$2.00; 10 darab \$17.50. 2—3 láb magas \$3.00; 10 darab \$25.00.



Hemlock Fenyő

Erdei Fenyő

PINUS AUSTRIACA.

A közkedvelt magas növésű fenyő vagy osztrák fenyő. — Hosszu, sötétzöld színű tűkkel. 2—3 láb magas. Darabja \$4.00; 10 darab \$37.50.

Hemlock Fenyő

TSUGA CANADENSIS.

Gyönyörű díszfenyő, kecsesen lecsüngő finom tűkkel. 2—3 láb magas. Darabja \$3.50; 10 darab \$30.00.

Selyem Fenyő

PINUS STROBUS. Gyönyörű terebélyessé fejlődött, simahéjú fenyő faj. Selyemszörű finom, puha levélzettel. 2—3 láb magas. Darabja \$2.00; 10 darab \$27.50. 3—4 láb magas \$4.00; 10 darab 37.50.

Lúc- vagy Vörös Fenyő

PINUS EXCELSA. A közönséges hazai vörös fenyő. Megnő bárhol és növése gyors. A legszebb "Karácsonyfát" szolgáltatja. — 3—4 láb magas. Darabja \$3.50; 10 darab \$30.00; 4—5 láb magas \$5.00; 10 darab \$47.50.



Boróka Fenyő



Lúc vagy Vörös Fenyő

Rovarölő és fecskendező szerek


ROVAR POR (Slug Shot). Nélkülözhetetlen por alaku rovarirtó szer, minden kertészkedőnek kéznél kell lenni. Biztos eredménnyel használtatik mindennemű konyhakerti növények elleni rovarok ellen, u. m.: burgonya bogarak, káposzta hernyók, ugorka, dinnye, sütő- és főzelek-tök bogarak ellen.



Rovar-por 1 fontos csomag

ÓLOMPOR VEGYÜLÉK (Arsenate of Lead.) Ezen rovarölő szer szükséges volna ugy farmokon, mint házi kertekben. Bárminek használják és bármily mennyiségben, a növénynek nem árt, de a rovarokat azonnal elpusztítja. Burgonya, káposzta, ugorka, dinnye, szőlő, gyümölcsfa fecskendezésre, vízbe oldva kell használni. 1 fontos csomag \$1.25.

NÖVÉNYPOR (Hellebore.) Mérges növény kivonat. Biztos halál minden levelevő rovarokra, hernyókra, u. m.: rózsza, köszméte, ribiszke, burgonya (krumpli) és káposzta leveleken. Egy fontos csomag 65c.



Rovar Por 5 fontos csomag

Továbbá kitűnő szer rózsza, ribiszke, köszméte és szamóca hernyók ellen, — akár por formában van ellenük használva, akár vízben feloldva és befecskendezve. A földolog az, hogy már időben be legyenek hintve a növények, levelek és bokrok, mielőtt a rovarok nagyban elszaporodtak. — Áruk: 1 fontos csomag (a tejetén szitászertű hálózattal a behintésre) postán 45c; 5 font Expresszen \$1.50.



BORDÓI LÉ (Bordeaux Mixture.) Ugy mint a fentiek, mindennemű gyümölcsfák, szőlők, diszfák és diszbokrok, stb. befecskendezésére. — Expresszen 1 kvart \$1.00.

KÉNPOR (Sulphur.) Méz és liszaharmat pusztítására. 1 font 75c.

MÉSZKÉN VEGYÜLÉK (Lime and Sulphur.) Akinek akár termő, akár fiatal növő gyümölcsfái vannak, nem szabad elmulasztani minden tavaszon ezen vegyülékkel a fákat befecskendezni. Ez a vegyülek, amely a fák héjáján élőködő, rátapadt rovarokat elpusztítja. Használati utasítás minden dobozzal. 1 fontos doboz postán 75c; 5 fontos doboz postán \$3.00. Expresszen \$2.75.



“Watch 'em Grow” Növénytápszere.

Adjon virágjainak új életet és szépséget “Watch'em Grow” növénytápszerrel. Ettől az ön kedvenc házi vagy kerti virágjai csodásan nőnek! A Wach'em Grow növénytápszernek jellegzetes és majdnem azonnali hatása az ön növényeire, bokraira és virágjaira ugyszólván bámulatkeltő. Erőssé és ellenállóvá teszi őket. És ahogy nőnek, pompás és egészséges új hajtások fejlődnek, színük is szebb lesz.

Használható egész éven át. Használja télen a fernek, begoniák és jácintok növesztésére — és nyáron a kerti növényekre, a gumós virágokra, a rózsákra a bokrokra, a fákra és a pázsitra. Oldjon fel egy kávéskanállal egy kanna vízben, amikor csak megöntözi a kertet.

1 adag 10c; kisebb pakli 25c; 8 oz. 50c.



“Watch'em Grow” Növénytápszer

Mennyiség	Fák, Virágok, Rózsák, stb.	Árak		Mennyiség	Magvak	Árak	
		\$	c			\$	c
	Áthozat				Áthozat		
					ÖSSZESEN		

Igen szépen kérjük a t. megrendelőt, hogy írja ide azon ismerőseinek a nevét és teljes címét, akiktől tudja, hogy szintén óhajtanak, vagy szükségük van friss, csiraképes magvakra s egyéb kerti és gazdasági cikkekre.

Igen szépen kérjük a t. megrendelőt, hogy írja ide azon ismerőseinek a nevét és teljes címét, akiktől tudja, hogy szintén óhajtanak, vagy szükségük van friss, csiraképes magvakra s egyéb kerti és gazdasági cikkekre.

ÖSSZESEN



Telepeink egy része több ezer fenyőfa-csemetékkel beültetve.

TARTALOM JEGYZÉK

Cím	1
Előszó	2
Szállítási szabályok	3
Fizetési feltételek	4

KONYHAKERTI MAGVAK.

Bab fajok	5—9
Borsó fajok	10—11
Dinnyék	12—13
Dohánymag	13
Hagymafélék	14—16
Káposzta fajok	16—19
Kalarábé	19
Mák	20
Napraforgó	20
Metélő petrezselyem	21
Petrezselyem	21
Pasztinák	21
Paprikák	22—23
Paradicsom	23—24

RÉPAFAJOK.

Sárga vagy murek répa	25
Cékla vagy vörös répa	26
Tarló vagy kerek répa	26
Retek	27—28
Rabarbara	28
Spárga	28
Sóska	29
Spenót	29
Salátá fajok	30—31
Tókfajok	32
Tojás gyümölcs	32
Tengeri asztali	33
Ugorka	34
Peanuts	35
Zeller fajok	35
Fűszer növény magvak	36

BURGONYÁK ÉS VEGYES GYÖKEREK

Gombacsira	36
Rabarbara	36

Spárga gyökér	36
Torma gyökér	36

GAZDASÁGI MAGVAK.

Takarmányrépák	37—38
Mezei tengeri	38—39
Buzafajok	40
Zab	40
Arpafajok	40
Muhar fajok	41—42
Lucerna	42
Köles	43
Lencse	43
Pohánka (v. hajdina)	43
Napraforgó	43
Takarmánytök	43
Sepró cirok	43
Bükköny fajok	44
Timothy fűmag	44
Takarmányfű	45
Pázsit fűkeverék	45
Gazdasági és kerti szerszámok	46—48

VIRÁGMAGVAK.

Árvácska	50
Balzsámina	50
Bájjvirág	50
Báronyvirág	51
Buzavirág	51
Szagos borsó	51
Chrysanthemum	51
Cosmos	52
Colendula	52
Diszdohány	52
Diszmák	52
Égőszerelem	52
Gaillardia	53
Györgyina	53
Hajnalit menyasszony	53
Helioptis	53
Harangvirág	54
Kakastaréj	54
Kéknefelejt	54
Mályvarozsa	55

Nyári cédrus	55
Oroszlánszaj	55
Ősi rózsza	56
Phlox vagy lángvirág	56
Petunia	56
Portulaka	57
Pökvirág	57
Rezeda	57
Szalpigloszisz	57
Salvia	58
Szarkaláb	58
Szalmavirág	58
Székfűk	59—60
Schizanthus	60
Törpe Sarkantyuka	60
Szerlem Virág	61
Sárga viola	61
Nyári viola	61
Verbena	62
Zinia	62

KUSZÓ VIRÁGMAGVAK.

Hajnalka	63
Kuszó sarkantyuka	63
Cobea	63
Japán komló	63
Cardinal virág	63

SZOBA VIRÁGOK.

Abutilon	64
Amarilisz	64
Begóniák	64
Rex Begónia	64
Begónia, pettyezett levelű	65
Colla	65
Citromfa	65
Drocena	66
Asparagus	66
Fukszia	66
Gummifa	66
Kaktusz ojtott	67
Lantana	67
Muskátil	67
Oleander	68
Palma	68

Páfrány	68
Petunia	68
Viaszvirág	69
Pelargónia	69
Plumbago	69
Rozmaring	69
Babarózsa	70
Japán jégvirág	70
Cserép hónapok rózsák	70
Zebra virág	70
Cserép szekfü	71
Mágnás kékvirág	71
Sugár virág	71
Vanília	71
Rózsafák	72—79
Diszcserejk	80—84
Kuszó (futó) növé- nyek	84—85
Sövénycsemeték	86
Virág hagymák és virág gumók	86—92

GYÜMÖLCSFAK.

Almafajok	93—95
Körtefajok	96—97
Cseresznyefajok	98
Meggyfajok	98—99
Szilvafajok	99
Barackfajok	100—101
Birsfajok	101
Diófák	101
Gesztenye	101

BOGYÓS GYÜMÖLCS CSEMETÉK.

Köszméte	102
Ribiszke	102—103
Málna (Himpér)	103—104
Szamoca (Eper)	104—105
Szőlők	105—107
Disz- és Árnycéfkák	108—110
Fenyőfák	111
Rovarölő porok	112
Házi virág-műtrágya	112

KÁLLAY TESTVÉREK

MAGKERESKEDÉSÉNEK ÉS FAISKOLA TELEPÉNEK
KÉPES ÁRJEGYZÉKE AZ 1927 - IK ÉVRE



1. MÉGGY SPANYOL, 2. SZILVA HOSSZU, 3. SZÖLŐ REGAL, 4. ALMA DELICIOUS
5. KÖRTE CSÁSZÁR 6. BARACK HALE.

A FENTI 6 FAJ GYÜMÖLCS MINDEN FAJBOL EGY DARAB, 6 DARAB \$4.00.

KALLAY BROS. CO., PAINESVILLE, OHIO.