

9591A 29

QL463
F11

Cornell University Library

BOUGHT WITH THE INCOME
FROM THE

SAGE ENDOWMENT FUND
THE GIFT OF

Henry W. Sage

1891

A.71492

20/6/94



IOH. CHRIST. FABRICII

HISTOR. NAT. OECON. ET CAMERAL.

PROF. CHILONIENS. ACAD. HAF-

NIENS. NORWEG. ET BE-

ROLINENS. SOC.

GENERA
INSECTORVM

EORVMQVE

CHARACTERES NATVRALES
SECVNDVM

NUMERVM, FIGVRAM,
SITVM ET PROPORCIONEM

OMNIYV PARTIVM ORIS

ADIECTA

MANTISSA SPECIERVM

NVPER DETECTARVM.

CHILONII

LITTERIS MICH. FRIEDR. BARTSCHII.

1776
See last page of
"Zomera"

Ent.

9591A29

A.71492

F11

Ignorato genere proprio, nulla descriptio, quamvis accurate tradita, certum demonstrat, sed plerumque fallit.

Caesalpin.

PRINCIPI SERENISSIMO
FRIDERICO

REGIO DANIAE NORWEGIAE HEREDI,

REGIS OPTIMI OPTIMO FRATRI,

SALVTIS PVBLICAE, RELIGIONIS,

ARTIVM

SCIENTIARVMQVE FAVTORI

ATQVE STATORI.

D. D. D.

KILIAE

CVLTOR DEVOTISSIMVS

I. C. FABRICIVS.

FRANKLIN


THE HISTORY OF THE UNITED STATES

BY JAMES M. SMITH

FRANKLIN

2

These printed sheets contain the text of the book, and are to be used in the following manner:—The first sheet is the title page, and should be placed at the beginning of the book. The second sheet is the preface, and should be placed after the title page. The third sheet is the first page of the text, and should be placed after the preface. The fourth sheet is the second page of the text, and should be placed after the first page. The fifth sheet is the third page of the text, and should be placed after the second page. The sixth sheet is the fourth page of the text, and should be placed after the third page. The seventh sheet is the fifth page of the text, and should be placed after the fourth page. The eighth sheet is the sixth page of the text, and should be placed after the fifth page. The ninth sheet is the seventh page of the text, and should be placed after the sixth page. The tenth sheet is the eighth page of the text, and should be placed after the seventh page. The eleventh sheet is the ninth page of the text, and should be placed after the eighth page. The twelfth sheet is the tenth page of the text, and should be placed after the ninth page. The thirteenth sheet is the eleventh page of the text, and should be placed after the tenth page. The fourteenth sheet is the twelfth page of the text, and should be placed after the eleventh page. The fifteenth sheet is the thirteenth page of the text, and should be placed after the twelfth page. The sixteenth sheet is the fourteenth page of the text, and should be placed after the thirteenth page. The seventeenth sheet is the fifteenth page of the text, and should be placed after the fourteenth page. The eighteenth sheet is the sixteenth page of the text, and should be placed after the fifteenth page. The nineteenth sheet is the seventeenth page of the text, and should be placed after the sixteenth page. The twentieth sheet is the eighteenth page of the text, and should be placed after the seventeenth page. The twenty-first sheet is the nineteenth page of the text, and should be placed after the eighteenth page. The twenty-second sheet is the twentieth page of the text, and should be placed after the nineteenth page. The twenty-third sheet is the twenty-first page of the text, and should be placed after the twentieth page. The twenty-fourth sheet is the twenty-second page of the text, and should be placed after the twenty-first page. The twenty-fifth sheet is the twenty-third page of the text, and should be placed after the twenty-second page. The twenty-sixth sheet is the twenty-fourth page of the text, and should be placed after the twenty-third page. The twenty-seventh sheet is the twenty-fifth page of the text, and should be placed after the twenty-fourth page. The twenty-eighth sheet is the twenty-sixth page of the text, and should be placed after the twenty-fifth page. The twenty-ninth sheet is the twenty-seventh page of the text, and should be placed after the twenty-sixth page. The thirtieth sheet is the twenty-eighth page of the text, and should be placed after the twenty-seventh page. The thirty-first sheet is the twenty-ninth page of the text, and should be placed after the twenty-eighth page. The thirty-second sheet is the thirtieth page of the text, and should be placed after the twenty-ninth page. The thirty-third sheet is the thirty-first page of the text, and should be placed after the thirtieth page. The thirty-fourth sheet is the thirty-second page of the text, and should be placed after the thirty-first page. The thirty-fifth sheet is the thirty-third page of the text, and should be placed after the thirty-second page. The thirty-sixth sheet is the thirty-fourth page of the text, and should be placed after the thirty-third page. The thirty-seventh sheet is the thirty-fifth page of the text, and should be placed after the thirty-fourth page. The thirty-eighth sheet is the thirty-sixth page of the text, and should be placed after the thirty-fifth page. The thirty-ninth sheet is the thirty-seventh page of the text, and should be placed after the thirty-sixth page. The fortieth sheet is the thirty-eighth page of the text, and should be placed after the thirty-seventh page. The forty-first sheet is the thirty-ninth page of the text, and should be placed after the thirty-eighth page. The forty-second sheet is the fortieth page of the text, and should be placed after the thirty-ninth page. The forty-third sheet is the forty-first page of the text, and should be placed after the fortieth page. The forty-fourth sheet is the forty-second page of the text, and should be placed after the forty-first page. The forty-fifth sheet is the forty-third page of the text, and should be placed after the forty-second page. The forty-sixth sheet is the forty-fourth page of the text, and should be placed after the forty-third page. The forty-seventh sheet is the forty-fifth page of the text, and should be placed after the forty-fourth page. The forty-eighth sheet is the forty-sixth page of the text, and should be placed after the forty-fifth page. The forty-ninth sheet is the forty-seventh page of the text, and should be placed after the forty-sixth page. The fiftieth sheet is the forty-eighth page of the text, and should be placed after the forty-seventh page. The fifty-first sheet is the forty-ninth page of the text, and should be placed after the forty-eighth page. The fifty-second sheet is the fiftieth page of the text, and should be placed after the forty-ninth page. The fifty-third sheet is the fifty-first page of the text, and should be placed after the fiftieth page. The fifty-fourth sheet is the fifty-second page of the text, and should be placed after the fifty-first page. The fifty-fifth sheet is the fifty-third page of the text, and should be placed after the fifty-second page. The fifty-sixth sheet is the fifty-fourth page of the text, and should be placed after the fifty-third page. The fifty-seventh sheet is the fifty-fifth page of the text, and should be placed after the fifty-fourth page. The fifty-eighth sheet is the fifty-sixth page of the text, and should be placed after the fifty-fifth page. The fifty-ninth sheet is the fifty-seventh page of the text, and should be placed after the fifty-sixth page. The sixtieth sheet is the fifty-eighth page of the text, and should be placed after the fifty-seventh page. The sixty-first sheet is the fifty-ninth page of the text, and should be placed after the fifty-eighth page. The sixty-second sheet is the sixtieth page of the text, and should be placed after the fifty-ninth page. The sixty-third sheet is the sixty-first page of the text, and should be placed after the sixtieth page. The sixty-fourth sheet is the sixty-second page of the text, and should be placed after the sixty-first page. The sixty-fifth sheet is the sixty-third page of the text, and should be placed after the sixty-second page. The sixty-sixth sheet is the sixty-fourth page of the text, and should be placed after the sixty-third page. The sixty-seventh sheet is the sixty-fifth page of the text, and should be placed after the sixty-fourth page. The sixty-eighth sheet is the sixty-sixth page of the text, and should be placed after the sixty-fifth page. The sixty-ninth sheet is the sixty-seventh page of the text, and should be placed after the sixty-sixth page. The seventieth sheet is the sixty-eighth page of the text, and should be placed after the sixty-seventh page. The seventy-first sheet is the sixty-ninth page of the text, and should be placed after the sixty-eighth page. The seventy-second sheet is the seventieth page of the text, and should be placed after the sixty-ninth page. The seventy-third sheet is the seventy-first page of the text, and should be placed after the seventieth page. The seventy-fourth sheet is the seventy-second page of the text, and should be placed after the seventy-first page. The seventy-fifth sheet is the seventy-third page of the text, and should be placed after the seventy-second page. The seventy-sixth sheet is the seventy-fourth page of the text, and should be placed after the seventy-third page. The seventy-seventh sheet is the seventy-fifth page of the text, and should be placed after the seventy-fourth page. The seventy-eighth sheet is the seventy-sixth page of the text, and should be placed after the seventy-fifth page. The seventy-ninth sheet is the seventy-seventh page of the text, and should be placed after the seventy-sixth page. The eightieth sheet is the seventy-eighth page of the text, and should be placed after the seventy-seventh page. The eighty-first sheet is the seventy-ninth page of the text, and should be placed after the seventy-eighth page. The eighty-second sheet is the eightieth page of the text, and should be placed after the seventy-ninth page. The eighty-third sheet is the eighty-first page of the text, and should be placed after the eightieth page. The eighty-fourth sheet is the eighty-second page of the text, and should be placed after the eighty-first page. The eighty-fifth sheet is the eighty-third page of the text, and should be placed after the eighty-second page. The eighty-sixth sheet is the eighty-fourth page of the text, and should be placed after the eighty-third page. The eighty-seventh sheet is the eighty-fifth page of the text, and should be placed after the eighty-fourth page. The eighty-eighth sheet is the eighty-sixth page of the text, and should be placed after the eighty-fifth page. The eighty-ninth sheet is the eighty-seventh page of the text, and should be placed after the eighty-sixth page. The ninetieth sheet is the eighty-eighth page of the text, and should be placed after the eighty-seventh page. The ninety-first sheet is the eighty-ninth page of the text, and should be placed after the eighty-eighth page. The ninety-second sheet is the ninetieth page of the text, and should be placed after the eighty-ninth page. The ninety-third sheet is the ninety-first page of the text, and should be placed after the ninetieth page. The ninety-fourth sheet is the ninety-second page of the text, and should be placed after the ninety-first page. The ninety-fifth sheet is the ninety-third page of the text, and should be placed after the ninety-second page. The ninety-sixth sheet is the ninety-fourth page of the text, and should be placed after the ninety-third page. The ninety-seventh sheet is the ninety-fifth page of the text, and should be placed after the ninety-fourth page. The ninety-eighth sheet is the ninety-sixth page of the text, and should be placed after the ninety-fifth page. The ninety-ninth sheet is the ninety-seventh page of the text, and should be placed after the ninety-sixth page. The hundredth sheet is the ninety-eighth page of the text, and should be placed after the ninety-seventh page.



PROLEGOMENA.

S*ystema* primum historiae naturalis continet fundamentum & hoc sublato tota ruit specierum notitia, numero ipso naturalium oppressa. Me non fugit multos huius saeculi scriptores *systema* spernere leuioris scientiae amatores, at soliditatem & certitudinem omnino amittunt. Impossibile sane erit tantum specierum numerum, tot figuras, tot descriptiones specificas, quae in dies augentur, in memoriam reuocare, nisi in ordinem redigantur. Mammalia quidem maiora, pauciora facilius distinguuntur, at plantae & insecta fere innumera, ipso *systemate* adiuvante, difficilius rite determinantur & absque *systemate* confusum omnino chaos praeberent. Omnes ideo historiae natu-



ralis heroes, omnes scientiæ felices cultores systemate quodam infisterunt, reliqui vero empirici observationibus vagis a systematicis redigendis scientiam augment.

Systemata entomologiae pauciora numerantur, at plura adhuc desiderantur. Quo plura enim elaborantur, eo maiorem soliditatem & certitudinem attingit scientia. Sequens systematicus antecedentis humeris insistens altius circumspicit.

Characteres generum systematis continent essentiam & scientiæ soliditatem præbent. In his ideo construendis summa adhibenda diligentia, ne characteribus hinc vacillantibus accumulatis totum tandem ruat systema.

Characteres generum notas communes distinctarum specierum sistunt & a partibus distinctis, determinatis desumendi. Quo constantiores sunt hae partes ad distinctionem generum assumptae, eo maiorem certitudinem & præstantiam habebit systema. In his antecessores omnes aberrant. Ante summum a Linné vix vllum
genus



genus fixum rite determinatum inuenimus, vt illi merito inuentionis gloriam circa genera concedere debeamus. At immortalis ipse a Linné, qui in generibus plantarum condendis regulas tam arcte constrixit, qui characteres generum a solo flore defumendos tam strenue asseuerauit in Entomologia eosdem characteres vndequaue collegit. Antennae, pedes, Thorax, omnes animalculi partes hic in considerationem veniunt, omnes characteres praebent genericos. Quae quae so systema plantarum, si mox a radice, mox a caule, mox a foliis aut flore characteres generum defumerentur. Eadem Entomologiae est ratio. Inde oriuntur tot confusiones, tot contradictiones characteris specifici cum generico, quae nunquam euitantur, nisi ab omni fere specie proprium conderetur genus. Perspexit perbene summus vir huic systematis defectum, ideoque rarius noua genera condidit & magis habitui quam characteri confidit.

Omnes Linnaei successores fundamentum systematis vacillans haud rite cogno-



scientes magis systemati adhaeserunt, genera multa partibus variis distincta introduxerunt, quo ipso determinatio difficilior & denominatio incertior.

Nouissimi ideo entomologi ad figuras refugiunt, systema relinquunt, spernunt & solis figuris praestantissimis insecta determinare student. Gratissimam scientiam hoc ipso in libri memorialis formam, memoria tantum retinendam, redigunt. Omnes hos libros euoluere, omnes figuras examinare ad denominationem vnius cuiusque insecti necesse est & tamen determinatio ob varietates, quae nunquam figuris ex primi possunt, saepius incerta euadit. Dolent hanc scientiae incertitudinem omnes historiae naturalis amatores. Nomina enim si pereunt, perit & cognitio rerum.

Nouam tentavi viam & instrumenta cibaria ad determinanda genera introduxi. Praestant ob usum, quem praebent. Praestant ob numerum & certitudinem characterum, quos offerunt. Praestant denique ob affinitatem cum characteribus reliquorum



rum animalium a dentibus desumptis. Me non fugit partes hasce oris saepius minutissimas difficilius erui oculoque armato distinguendas esse, at haud mirum mihi videtur, quod insectorum characteres, quae ipsa nudo oculo vix conspicua, armato describendi sint. Instrumenta certe cibaria insectorum floribus plantarum habita ratione magnitudinis corporum inter se multo sunt maiora, & characteres e partibus oris Lucani Cerui facilius eruuntur quam e floribus maximae Quercus Omnia, quae hic descripsi, genera microscopio paruo simplicissimo examinaui & gratus iucundusque fuit labor.

Instrumenta cibaria plures continent partes ad distinctionem generum omnium detectorum & vnquam detegendorum sufficientes. Inuenimus enim 1 Palpos duos, quatuor, sex eorumque articulos, 2 Clypei discum, limbum. 3 Mandibulas transversales earumque dentes apicesque 4. Maxillas transversales earumque dentes, lacinias. 5 Galeam. 6 Labii numerum, diuisionem, discum, limbum. 7. Linguam



spiralem conuolutam. 8. Rostri vaginam eiusque articulos. 9. Rostri fetas, 10. Haustelli vaginam eiusque valuulas. 11. Haustelli fetas. 12. Proboscidis stipitem. 13. Proboscidis capitulum bilabiatum. Omnes hae partes numero, figura, proportione, situ, differunt & characteres generum constantes praebent omnino sufficientes.

In paucis generibus a quibusdam partibus oris characteres desumerunt Linné, Scopoli, vti in Antliatorum classe, quare non in omnibus & ab omnibus, quum genera & in eorum systematibus a partibus oris determinata reliquis multo sunt certiora, multo sunt naturaliora.

Antennas, quibus antecessores omnes tanti faciunt, semper generum characteribus apposui. Minus tamen ad distinguenda genera valent, quam plerique estimant. Characteres praebent pauciores, saepius inconstantes, incertos. In eadem specie interdum differunt & quibusdam generibus antennae omnino defunt. Ad ordines classium determinandos magis valere



valere videntur quam ad generum determinationem.

Metamorphosis insectorum triplex in construendis generibus semper consulenda. Nunquam quidem characterem proprium generum intrabit, attamen ad genera naturaliora viam monstrat. Insecta, quae metamorphosi differunt, nunquam idem genus & forte ne eandem quidem classem intrabunt. Vnicum tantum exemplum Pulicis in contrarium habemus, attamen forte, si plura insecta Pulici coniungenda detegerentur, propriam classem constituerent.

Larvae & Puppae structura nimis a se inuicem differentes itidem vix vnquam sub eodem genere militabunt. Idem est animal aetate tantum & forma mutatum & differens iuventus differentem senectutem indicare videtur. Iure ideo Hydrophilum a Dytiscis aut Aeshnam & Agrion a Libellulis separavi. Differunt caractere, differunt & structura laruae & puppae. Metamorphosi tamen & structura laruae & puppae magis adhaerere quam caractere
absur-



absurdum foret, quo ipso primum systematis rueret fundamentum.

Habitus Insectorum in construendis generibus occulte obseruandus. Raro hic aberrabimus & rarissime insecta habitu nimis a se inuicem differentia, idem genus intrabunt. Genera naturalia sunt & talis differentiam miscela semper generum & systematis defectum monstrat. *Habitus* tamen loco characteris nunquam assumendus & species caractere secundum assumpta systematis principia differentes nullo modo sub eodem genere collocandae. Vacillat alias systema & tandem totum ruit aedificium proprio pondere generum incertorum oppressum. Summus historiae naturalis princeps ipse a Linné hic paululum impegisse mihi videtur in reliquis omnibus excellens. Naturae nimis adhaerens systematis filum ariadneum saepius amisit, vnde genera vacillant & differentiae specificae caractere generico saepius contradicunt.

Icones nullas ad didi. Ad genera determinanda nullo modo valent. Multas
saepe



saepe species continent genera, quas omnes character genericus comprehendit. Characterem vero hunc icone exprimere omnino impossibile, quum plures saepe species eiusdem generis in quibusdam partibus oris a se inuicem differunt, quamuis caractere generico conueniunt. Omnes hasce differentias eodem icone exprimere haud valemus. Confusionem ideo praeberent omnes icones ad generum determinationem confectas, quum semper quibusdam speciebus dissimiles essent.

Character genericus secundum a Linné principia triplex inuenitur; essentialis nempe, artificialis & naturalis.

Essentialis character nota vnica, propria genus a reliquis omnibus distinctum tradit. Character hic omnium optimus commendat se breuitate, certitudine & hoc dato genera facillime determinantur. Exempla huius characteris Systema nostrum Entomologiae praebet vti in Melolontha, Lucano, Onisco, Scorpione, Oestro aliisque; at in omnibus generibus
chara-



characterem obtinere essentialem vix ac ne vix quidem possibile erit.

Artificialis character essentiali substituitur, vsque dum hic eruitur. Distinguit genus vnica nota aut pluribus a reliquis generibus sub eodem ordine militantibus. Nouo ideo detecto genere saepius mutandus, vt etiam ab hoc genere distinguat. Charactere essentiali semper inferior, at tamen vbi hic haud inuenitur, ille semper succedaneus adhibendus.

Naturalis character generum, quem hic trado, praebet notas omnes in instrumentis cibariis omnibus, speciebus eiusdem generis communes. Describit numerum, figuram, proportionem & situm omnium partium oris, quibus omnes species sub eodem genere militantes conueniunt. Offert ideo hic character plurimas generis notas, continet characterem essentialem & artificialem & rite elaboratus certitudinem & soliditatem systematis & scientiae efficit. Omnibus methodis adhuc conficiendis applicabilis erit, si modo

do



do iisdem instrumentis cibariis super-
struuntur.

Nomina generica antecessorum sancte
semper seruaui. Verba valent praetio
determinato & characteres essentiam, no-
mina tantum sonum generis continent.
Confusionem praebet semper talis nomi-
num mutatio & nomine indeterminato,
vago, vti pleraque sunt, aliud nomen
vagam substituere superuacaneum foret.
Omne vero nomen genericum caractere
proprio essentiali distinguere hic labor,
hoc opus. Plura vbi nomina eodem ge-
nere imposita sunt, optimum vetustissi-
mum retinendum.


Auctorum descriptiones, figuras nun-
quam ad generum determinationem ad-
hibere valui. Omnes oris partes plane
omiserunt, ideoque quamuis figurae ac-
curate traditae, tamen ad genera deter-
minanda nullo modo valent.

Species insectorum in Systemate En-
tomologiae Flensburgi 1775 dedi. Man-
tissam tantum specierum nuper detecta-
rum



rum hic addidi. Communicatae sunt no-
uae hae species partim a fautoribus, ami-
cis Anglis & Germanis, partim a commi-
litionibus Chiloniensibus amicissimis, qui-
bus omnibus me obstrictissimum fateor.

Rationem & leges systematis nostrae,
si fata velint, in philosophia entomologi-
ca dabo. Kiliae die xxvi Decem. 1776.





Classi I.

ELEVTERATA.

Os maxillis palpisque:

Palpi articulati, cornei saepius quatuor: anterioribus adhaerentibus maxillae dorso, posterioribus labio.

Interdum sex, anticis duobus brevioribus maxillae incumbentibus, cum intermediis maxillae dorso insertis, posticis labio.

Clypeus horizontalis, corneus, rotundatus, os superne regens.

Mandibulae duae transversales, corneae, mobiles latera oris superne includentes.

Maxillae duae, liberae, transversales, saepius membranaceae, compressae, latera oris inferne includentes.

Labium porrectum, liberum, mox corneum, mox membranaceum, os inferne claudens.

Antennae inter oculos insertae.



GENERA Classis I.

- | | |
|------------------|-----------------|
| 1. LVCANVS. | 24. NITIDVLA. |
| 2. SCARABAEVS. | 25. COCCINELLA. |
| 3. TROX. | 26. CASSIDA. |
| 4. MELOLONTHA | 27. ALVRNVS. |
| 5. TRICHIVS. | 28. CHRYSOME- |
| 6. CETONIA. | LA. |
| 7. HISTER. | 29. CRYPTOCE- |
| 8. APATE. | PHALVS. |
| 9. DERMESTES. | 31. CISTELA. |
| 10. MELYRIS. | 32. CRIOCERIS. |
| 11. BOSTRICHVS. | 33. EROTYLVS. |
| 12. BYRRHVS. | 34. LAGRIA. |
| 13. ANTHRENVS. | 35. ZYGIA. |
| 14. ANOBIVM. | 36. ZONITIS. |
| 15. PTINVS. | 37. APALVS. |
| 16. BRVCHVS. | 38. CVRCVLIO. |
| 17. ELOPHORVS. | 39. ATTELABVS. |
| 18. SPHAERIDIVM. | 40. CLERVS. |
| 19. TRITOMA. | 41. NOTOXVS. |
| 19. * IPS. | 42. SPONDYLIS. |
| 20. HISPA. | 43. PRIONVS. |
| 21. NICROPHO- | 44. CERAMBYX. |
| RVS. | 45. LAMIA. |
| 22. SILPHA. | 46. STENOCORVS. |
| 23. OPATRVM. | 47. CALOPVS. |
| | 48. RHA- |



- | | |
|-----------------------|-----------------|
| 48. RHAGIVM. | 66. GYRINVS. |
| 49. SAPERDA. | 67. CARABVS. |
| 50. CALLIDIVM. | 68. SCARITES. |
| 51. DONACIA. | 69. SEPIDIVM. |
| 52. LEPTVRA. | 70. PIMELIA. |
| 53. LAMPYRIS. | 71. SCAVRVS. |
| 54. PYROCHROA. | 72. BLAPS. |
| 55. LYMEXYLON. | 73. TENEBRIO. |
| 56. CVCVIVS. | 74. HELOPS. |
| 57. CANTHARIS. | 75. ERODIVS. |
| 58. MALACHIVS. | 76. MELOE. |
| 59. NECYDALIS. | 77. LYTTA. |
| 60. ELATER. | 78. MYLABRIS. |
| 61. BVPRESTIS. | 79. CEROCOMA. |
| 62. CICINDELA. | 80. MORDELLA. |
| 63. ELAPHRVS. | 81. STAPHYLINVS |
| 64. HYDROPHI-
LVS. | 82. OXYPORVS. |
| 65. DYTISCVS. | 83. PAEDERVS. |



I. LVCANVS Linné; Platycerus
Geoffroy.

*O*s maxillis palisque quatuor.

Palpi inaequales, filiformes articulis obconicis: secundo longiore.

anteriores longiores, adhaerentes maxillae dorso.

posteriores sub labio absconditi, adnati penicillis duobus, elongatis, sub filiformibus, basi connatis, ad basin labii insertis.

Mandibula porrecta, cornea, arcuata, dentata.

Maxilla porrecta, membranacea, tota setosa, medio unidentata.

Labium porrectum, coriaceum, apice rotundatum, emarginatum, palpos posteriores tegens.

Antennae undecim articulae: articulo secundo longissimo, ultimis quatuor porrecto lamellatis.

Larva hexapoda, annulata, nuda abdomine apice vesiculoso, capite corneo.

Puppa intra glebam quiescens abdomine spinis duabus caudalibus, rigidis, articulatis, mobilibus.

Victus larvae e ligno putrescente, acidulo, imaginis e foliis arborum.

Obs. Mandibulae maris in quibusdam speciebus longissimae, corniformes.



2. SCARABAEVS Linné Geoffroy.

Copris Geoff.

Os maxillis palpis que quatuor.*Palpi* subaequales, filiformes.*Anteriores* vix longiores, quadriarticulati articulo primo breuissimo adhaerentes maxillae dorso.*posteriores* triarticulati articulis aequalibus labii apicibus prominentibus inserti.*Mandibula* porrecta, cornea, arcuata, infermis, apice obtusa.*Maxilla* elongata, membranacea, ad insertionem palporum unidentata.*Labium* porrectum, corneum, subcylindricum, apice emarginatum.*Antennae* clauatae, lamellatae, articulis undecim: ultimis tribus lamellis porrectis obtusis.*Larua* hexapoda, annulata, pilosa, abdomine subtus vesiculoso, capite corneo.*Puppa* intra glebam quiescens, abdomine vesiculoso, ecaudato.*Victus* laruae & imaginis e stercore animalium.*Obs.* I. Mandibula Scarab. Thyphoei apice tridentata.

2. Maxilla in quibusdam speciebus apice dilatata, rotundata.

3. *Copris* Geoffroy tantum defectu scutelli differt.

4. Antennae rarius lamellis septem.



3. TROX. *Scarabaeus* Linné.

*O*s maxillis palpisque quatuor.

Palpi inaequales, capitati.

anteriores longiores, quadriarticulati, articulis aequalibus; ultimo oblongo crassiori adhaerentes maxillae.

posteriores triarticulati: articulo ultimo oblongo, crassiori labii apici inserti.

Mandibula brevis, cornea, crassa, obtusa, edentula.

Maxilla cylindrica, membranacea, recta, bifida: laciniis subaequalibus acutiusculis, setosis.

Labium porrectum, corneum, rotundatum, apice membranaceum, emarginatum.

Antennae breves: articulo primo crassiori, piloso, ultimis tribus ouatis, lamellatis.

Metamorphosis & Victus ignotae.



4. MELOLONTHA. Scarabaeus
Linné. Geoffr.

Os maxillis palpisque quatuor.

Palpi inaequales, filiformes.

anteriores longiores, quadriarticulati: articulo primo tertioque breuissimis, quarto longiori oblongo adhaerentes maxillae dorso.

posteriores breues, triarticulati: articulis subaequalibus labii parieti interiori inserti.

Mandibula brevis, cornea, arcuata, apice compressa, acutiuscula, vix dentata.

Maxilla cornea, brevis, rigida, subarcuata, apice obtusa, multidentata.

Labium porrectum, corneum, cordatum, apice subemarginatum.

Antennae breues clauato lamellatae: articulo primo globofo, crassiori.

Larua hexapoda, annulata, subpilosa, abdomine apice vesiculoso, capite corneo.

Puppa quiescens intra glebam, abdomine apice acuminato.

Victus laruae e plantarum radicibus, imaginis ex arborum foliis.

Obs. I. Melolonthae solstitialis labium magis emarginatum quam in reliquis.

2. Antennarum claua in quibusdam lamellas septem gerit.



5. TRICHIVS. Scarabaeus Linné.

Os maxillis palpisque quatuor.

Palpi aequales, filiformes: articulo ultimo longiori.

anteriores quadriarticulati, adhaerentes maxillae dorso.

posteriores triarticulati medio laterali labii inferti.

Mandibula cornea, crassa, obtusa, edenula.

Maxilla cylindrica vsque adbasin bifida: laciniis aequalibus, obtusiusculis apice fetosis.

Labium cylindricum, elongatum, corneum, emarginatum: apicibus aequalibus, acutiusculis.

Antennae clauato-lamellatae: lamellis tribus ouatis, articulo primo crassiori piloso.

Metamorphosis ignota.

Imago delectatur floribus imprimis umbellatarum.

Obs. *Trichius fasciatus* labio gaudet hirsuto.



6. CETONIA. Scarabaeus Linn.
Geoff.

Os maxillis palpisque quatuor.

Palpi subaequales.

anteriores filiformes, triarticulati: articulo ultimo cylindrico adhaerentes maxillae.

posteriores triarticulati: articulo ultimo longiori, subcrassiori basi internae labii inferti.

Mandibula porrecta, cornea, recta, acuta, inermis.

Maxilla ad insertionem palporum dilatata, unidentata, serosa.

Labium elongatum, coriaceum, cylindricum, apice fissum, aut emarginatum palpos posteriores fere totos tegens.

Antennae breves, clauato lamellatae; lamellis tribus ovatis, articulo primo porrecto, crassiori.

Larua hexapoda, annulata, pilosa, abdomine apice vesiculoso, capite parvo corneo.

Puppa quiescens intra glebam, abdomine apice obtuso.

Victus laruae e ligno putrescente, subacido, imaginis ex arborum foliis & floribus.



7. HISTER. Linn. Attelabus
Geoff.

*O*s maxillis palpis que quatuor.

Palpi aequales, subfiliformes: articulis oblongis, aequalibus.

anteriores quadri articulati: articulo ultimo obtuso, truncato subapice maxillae inferri.

posteriores triarticulati apici labii adhaerentes.

Mandibula porrecta, cornea, arcuata, acuta, unidentata.

Maxilla membranacea, subcylindrica, unidentata, apice obtusa.

Labium corneum, porrectum, cylindricum, apice membranaceum, rotundatum, integerrimum.

Antennae breues, undecim articulati: articulo primo longiori, reliquis subglobosis ultimo clauato, ouato.

Metamorphosis & victus latent.



8. APATE. Dermestes Linn. Ligni-
perda Pall.

O. maxillis palpisque.

Palpi quatuor aequales, filiformes.

anteriores quadriarticulati: articulo vltimo breuiori, cylindrico, obtuso adhaerentes maxillae dorso.

posteriores triarticulati: articulo vltimo breuiori, crassiori, obtusissimo labii medio inserti.

Mandibula cornea, recta, acuta, basi dentata.

Maxilla membranacea, ad insertionem palpi unidentata, apice rotundata.

Labium breue, cylindricum, membranaceum, depressum, obtusissimum & fere truncatum, ciliatum, integerrimum.

Antennae clauatae: claua articulis tribus distantibus, perfoliatis.

Metamorphosis ignota.

Victus imaginis e ligno putrescente.



8. DERMESTES. Linn. Geoff.
Clerus. Geoff.

Os maxillis palpisque.

Palpi quatuor inaequales, filiformes.

anteriores longiores, quadriarticulati: articulis aequalibus adhaerentes maxillae dorso.

posteriores triarticulati articulo ultimo maiori sub labii apice interiori inserti.

Mandibula cornea, arcuata, acuta, inermis.

Maxilla cylindrica apice rotundata, obtusissima, bifida longitudine palporum anteriorum: laciniis subaequalibus; exteriori paullo maiore.

Labium subcylindricum, corneum, elongatum, obtusum, integerrimum palpos inferiores fere regens.

Antennae articulo primo maiori, crassiori, ultimis tribus clauato perfoliatis.

Larua hexapoda, fasciculato pilosa cauda saepius setosa.

Puppa quiescens, immobilis, hispida cauda obtusa.

Victus laruae & imaginis e pinguedine, pellibus &c.



10. MELYRIS.

Os maxillis palpisque.

Palpi quatuor aequales, filiformes.

anteriores quadriarticulati: articulis subaequalibus; ultimo ouato adhaerentes maxillae dorso.

posteriores triarticulati: articulo ultimo ouato labii medio laterali inferti.

Mandibula brevis, cornea, incurua, edentula.

Maxilla brevis, subcornea, in medio vni dentata, apice acutissima.

Labium porrectum, cylindricum, corneum, annulatum, apice membranaceum, clauatum, emarginatum.

Antennae secundum totam longitudinem perfoliatae: articulis breuibus, vtrinque pilosis, ultimo ouato, obtuso.

Metamorphosis & victus latent.



II. BOSTRICHVS. Geoff. Dermestes.
Linn. Scolytus Geoff.

Os maxillis palpisque.

Palpi quatuor aequales.

anteriores in medio crassiores, triarticulati: articulis subaequalibus adhaerentes maxillae.

posteriores triarticulati: articulis aequalibus labii apici inferti.

Mandibula brevis, cornea, crassa, fornicata, acuta, inermis.

Maxilla cornea, brevis, crassa, recta, rigida, cylindrica, acutiuscula, integra.

Labium porrectum, membranaceum, tenue, cylindricum, integrum.

Antennae vndecim articulatae: articulo primo paullo longiori, sequentibus brevissimis, rotundatis, ultimis tribus elongatis incrassatis, ouatis ultimo acuto.

Metamorphosis mihi haud rite nota.

Victus & laruae & imaginis e ligno ramorum emortuorum.

Obs. B. Scolytus antennis apice obtusis differt.



12. BYRRHVS Linn.

Os maxillis palpisque.

Palpi quatuor aequales, subclauati: articulis aequalibus; ultimo subrotundo, crassiori.

anteriores quadriarticulati maxillae dorso adhaerentes.

posteriores triarticulati labii medio adhaerentes.

Mandibula brevis, crassa, cornea, recta, dentata, apice fissa.

Maxilla membranacea, bifida: lacinia exterioriore maiore rotundata.

Labium membranaceum, porrectum, rotundatum apice bifidum: laciniis aequalibus, conniuentibus.

Antennae primo articulo longiori, reliquis breuissimis perfoliatis sensim crassioribus.

Metamorphosis & Vitus adhuc omnino latent.



13. ANTHRENUS. Geoff. Byrrhus
Linn.

Os maxillis palpisque.

Palpi quatuor inaequales, filiformes.

anteriores longiores, quadriarticulati: articulis aequalibus, cylindricis adhaerentes maxillae dorso.

posteriores cylindrici, breuissimi, obtusi, triarticulati: articulis aequalibus sub labii apice interiori inserti.

Mandibula cornea, arcuata, acuta, inermis.

Maxilla membranacea, linearis, obtusa, bifida: lacinia exteriori sub longiori.

Labium breue, corneum, rotundatum, integrum palporum posteriorum basin regens.

Antennae cylindrico clauatae: articulis breuissimis, vltimis tribus incrassatis, connatis clauam ouatam, solidam constituentibus.

Larua hexapoda, villosa.

Puppa immobilis cauda obtusa.

Victus laruae e plantis emortuis, imaginis e floribus.



14. ANOBIV M. Ptinus Linn. Dermestes
Linn. Byrrhus Geoff.

Os maxillis palpisque.

Palpi quatuor, subaequales, clavati.

anteriores parum longiores, quadriarticulati: articulo secundo longiori adhaerentes maxillae dorso:

posteriores triarticulati: articulis subaequalibus labii apici inferti.

Mandibula brevis, cornea, arcuata, acuta, inermis.

Maxilla brevis, cylindrica, crassa, cornea, recta, integra, apice obtusa, dentata.

Labium breve, cylindricum, membranaceum apice truncatum, integerrimum.

Antennae filiformes: articulis anterioribus orbiculatis, ultimis tribus ovatis basi attenuatis.

Larva hexapoda, nuda, mollis capite calloso.

Puppa immobilis.

Victus laruae e ligno duriori, incorrupto.



15. PTINVS Linn. Bruchus Geoff.
Buprestis Scop.

Os maxillis palpisque.

Palpi quatuor, aequales, filiformes.

anteriores quadriarticulati: articulis aequalibus ultimo setaceo adhaerentes maxillae dorso.

posteriores triarticulati: articulis aequalibus adnati labii apici laterali.

Mandibula cornea, arcuata, compressa.

Maxilla porrecta, membranacea, cylindrica, obtusa, bifida: laciniis cylindricis obtusis, aequalibus.

Labium porrectum, membranaceum, cylindricum, ad basin bifidum: laciniis linearibus, cuius apicibus summis palpi posteriores insident.

Antennae longiores, filiformes: articulis obconicis; secundo globofo.

Larua hexapoda, mollis, glabra.

Puppa folliculata, immobilis.

Victus & laruae & imaginis e plantis & animalibus exsiccatis at haud putrescentibus.



16. BRVCHVS Linn. Mylabris Geoff.

O₃ maxillis palpisque.

Palpi quatuor, subaequales, filiformes.

anteriores vix longiores, quinque articulati: articulis aequalibus; ultimo cylindrico adhaerentes maxillae dorso.

posteriores quadriarticulati: articulis aequalibus; ultimo globoso labii medio laterali inferti.

Mandibula vix arcuata, cornea, inermis.

Maxilla porrecta longitudine palporum, membranacea, cylindrica, bifida: laciniis conniuentibus, aequalibus.

Labium membranaceum, breue, inter palpos acuminatum, integerrimum.

Antennae elongatae, subfiliformes: articulis introrsum apice prominulis.

Metamorphosis omnino adhuc latet.

Victus imaginis e feminibus plantarum.



17. ELOPHORVS. Silpha Linn.
Dermeſtes. Geoff.

Oſ maxillis palpiſque.

Palpi quatuor, ſubaequales.

anteriores quadriarticulati: articulo ſecundo longiſſimo, vltimo ſubcrasſiori adhaerentes maxillae.

poſteriores triarticulati articulo vltimo ſubcrasſiori labii apici inferti.

Mandibula cornea, arcuata, acuta, edentula.

Maxilla cornea, cylindrica, adinſertionem palporum vnidentata, apice membranacea, ſetoſa aut potius fiſſa.

Labium porrectum, corneum, quadratum, truncatum, integrum.

Antennae breues, clauatae: claua ſolida articulis tribus crasſioribus.

Metamorphoſis ignota.

Viſtus imaginis e foliis plantarum aquaticarum.



18. SPHAERIDIUM.

Dermeftes Linn. Geoff. Silpha Linn. Anthribus Geoff.

*O*s maxillis palpisque.

Palpi quatuor inaequales, filiformes.

anteriores longiores, quadriarticulati: articulo secundo maiori adhaerentes maxillae.

posteriores breuiffimi, triarticulati sub labii apice inferti.

Mandibula cornea, arcuata, acutiffima; inermis.

Maxilla porrecta, subarcuata, apice membranacea, rotundata, bifida: lacinis subaequalibus, obtufis.

Labium elongatum, corneum, quadratum, apice emarginatum, ciliatum.

Antennae clauatae: claua perfoliata e articulis tribus incrassatis confans.

Metamorphosis ignota.

Viſtus imaginis e ſtercore animalium.



19. TRITOMA. Geoff.

O^s maxillis palpisque.

Palpi quatuor, inaequales.

anteriores multo longiores, securiformes, triarticulati: articulo secundo brevissimo, ultimo clava dilatata, acuminata adhaerentes maxillae dorso,

posteriores breves, incurvi, biarticulati: articulo ultimo subcrassiori, obtuso sub labii apice inserti.

Mandibula cornea, arcuata, inermis, apice fissa.

Maxilla brevis, membranacea, cylindrica, bifida: laciniis aequalibus, filiformibus.

Labium porrectum, cylindricum, basi corneum, apice membranaceum, submarginatum.

Antennae clauatae: clava perfoliata articulis tribus crassioribus constans.

Metamorphosis ignota.

Victus imaginis e fungis imprimis Boletis arborum.



19. * IPS. Silpha Linn. Dermestes
Geoff.

Os maxillis palpisque.

Palpi quatuor, breuissimi, aequales, filiformes.

anteriores triarticulati vix maxillae longiores: articulo ultimo obtuso, truncato adhaerentes maxillae.

posteriores triarticulati, breues: articulo ultimo obtuso, truncato labii medio laterali inferti.

Mandibula brevis, cornea, vix arcuata, inermis.

Maxilla brevis, membranacea, bifida: laciniis subaequalibus, linearibus; interiore paullo breuiore.

Labium breuissimum, corneum, truncatum, emarginatum.

Antennae porrectae, clauatae: articulis rotundatis, aequalibus; ultimis tribus crassioribus, perfoliatis.

Metamorphosis ignota.

Victus imaginis e cadaueribus animalium.

Obs. Genus affine Sphaeridio.



20. HISPA. Linn. Dermestes Linn.
Prinus Linn.

Os maxillis palpisque.

Palpi quatuor, breues, aequales, subfiliformes.

anteriores quadriarticulati: articulis subaequalibus adhaerentes maxillae.

posteriores triarticulati: articulis aequalibus labii basi laterali inserti.

Mandibula cornea, arcuata, acuta, inermis.

Maxilla brevis, cylindrica, membranacea, bifida: laciniis aequalibus, filiformibus.

Labium porrectum, membranaceum, cylindricum, apice truncatum, integrum.

Antennae cylindricae: articulis breuibus basi apiceque planis.

Larua hexapoda, nuda.

Puppa immobilis, obtusa.

Victus Laruae e ligno arborum putrescente.

Obs. I. Antennae cylindricae, plerisque speciebus pectinatae, in quibusdam simplices, interdum extrorsum crassiores.

Obs. II. Genus Anobio affine.



21. NICROPHORVS.

Silpha Linn. Dermestes Geoff.

*O*s maxillis palpisque.

Palpi quatuor, aequales, filiformes.

anteriores quadriarticulati: articulis aequalibus; ultimo cylindrico adhaerentes maxillae dorso.

posteriores quadriarticulati: articulo primo longissimo, ultimo globoso labii basi exteriori inserti.

Mandibula cornea, arcuata, acuta, inermis.

Maxilla recta, basi unidentata, apice ovata, rotundata, integra longitudine palporum.

Labium sub palpis elongatum, membranaceum, cordatum, apice emarginatum, crenatum.

Antennae clauatae: articulo primo longissimo, sequentibus breuibus, penultimis tribus crassioribus, perfoliatis, transversis, ultimo ovato, acuminato.

Larva hexapoda, nuda, capite calloso.

Puppa subpilosa, quiescens, ano stylis duobus, incuruis.

Victus e cadaveribus animalium.



22. SILPHA Linn. Peltis Geoff.

Os maxillis palpisque.

Palpi quatuor, inaequales, filiformes.

anteriores quadriarticulati: articulo secundo obconico, ultimo cylindrico adhaerentes maxillae dorso.

posteriores triarticulati: articulo ultimo obovato labii basi exteriori inferti.

Mandibula brevis, cornea, compressa, incurva, obtusa, inermis.

Maxilla ad insertionem palporum dente porrecto, corneo, valido, arcuato, acuto armata, apice membranacea, rotundata, ciliata.

Labium elongatum, membranaceum, obrotundum, fissum.

Antennae clauatae; articulo primo paulo longiori, sequentibus breuibus apicibus prominulis, quatuor penultimis crassioribus, perfoliatis, ultimo ovato.

Larua hexapoda, nuda, depressa, duriuscula marginibus segmentorum utrinque prominulis subspinosis.

Puppa ovata, nuda, quiescens.

Victus & Larvae & Imaginis e animalium cadaueribus.



23. OPATRUM. Silpha. Linn.
Tenebrio Geoff.

*O*s maxillis palpisque.

Palpi quatuor, inaequales, clauati.

Anteriores longiores, quadriarticulati:
articulis aequalibus; ultimo crassiori,
obtusio, truncato adhaerentes maxillae
dorso.

posteriores triarticulati, extrorsum crassio-
res labii lateribus inserti.

Mandibula cornea, arcuata, acuta, iner-
mis.

Maxilla brevis, cylindrica, membrana-
cea, bifida: laciniis inaequalibus, acutis;
interiore breuiore.

Labium corneum, orbiculatum, porrectum,
apice membranaceum, submarginatum.

Antennae moniliformes, extrorsum crassio-
res: articulis subaequalibus.

Metamorphosis & victus & laruae & imaginis
ignota.



24. NITIDULA. Silpha Linn.
Dermeftes Geoff.

Os maxillis palpisque.

Palpi quatuor, aequales, filiformes.
anteriores quadriarticulati: articulis aequalibus adhaerentes maxillae dorso.

posteriores triarticulati: articulis aequalibus labii medio laterali inferti.

Mandibula cornea, arcuata, acuta, inermis.

Maxilla longitudine palporum cylindrica, apice acuta, integra.

Labium elongatum, membranaceum, cylindricum, apice rotundatum, integerrimum.

Antennae clauatae: articulis breuibus, subaequalibus; ultimo ouato, crassiori.

Metamorphosis & victus ignota.



25. COCCINELLA. Linn.
Geoff.

Os maxillis palpisque.

Palpi quatuor, inaequales.

anteriores paullo longiores, fecuriformes, triarticulati: claua dilatata acuta adhaerentes maxillae dorso.

posteriores filiformes, biarticulati: articulis aequalibus labii medio inferi.

Mandibula cornea, arcuata, acuta, edentula.

Maxilla cylindrica, obtusa, recta, bifida: laciniis subaequalibus, membranaceis.

Labium rectum, porrectum, cylindricum, ad insertionem palporum coarctatum, apice rotundatum, integrum.

Antennae clauatae: claua folida, articulo primo longiori, ultimis quatuor incrassatis ultimo subacuminato.

Larua hexapoda, subuerrucosa, postice attenuata.

Puppa gibbosa, subrotunda, immobilis.

Victus & laruae & imaginis e rapina Aphidum.



26. CASSIDA. Linn. Geoff.

Os maxillis palpisque.

Palpi quatuor, inaequales.

anteriores longiores, quadriarticulati: articulo secundo longiori, ultimo clavato maxillae dorso adnati.

posteriores brevissimi, filiformes: articulis rotundatis, aequalibus labii basi inserti.

Mandibula cornea, arcuata, acuta, edentula.

Maxilla membranacea, cylindrica, obtusa, integerrima.

Labium elongatum longitudine palporum posteriorum, cylindricum apice incrassatum, obtusum, integerrimum.

Antennae moniliformes, extrorsum crassiores: articulis subaequalibus, ultimo obovato.

Larva hexapoda, depressa, subrotunda, bicaudata, lateribus spinoso ciliatis.

Puppa brevis, ovata, depressa lateribus spinoso ciliatis, quiescens.

Victus & larvae & imaginis e foliis plantarum in primis Carduorum.



27. ALURNUS.

Os maxillis palpisque.

Palpi sex, inaequales.

anteriores brevissimi, maxillae multo breviores, biarticulati: articulo secundo rotundato, ciliato adhaerentes maxillae dorso.

intermedii longiores, filiformes, quadriarticulati: articulis subaequalibus ad basin anteriorum adnati.

posteriores subfiliformes, triarticulati: articulo primo brevissimo, secundo obconico, tertio rotundato parum crassiori sub labii inferioris apice inferti.

Mandibula crassa, cornea, arcuata, acuta, in medio unidentata.

Maxilla porrecta palpis anticis multo longior, cornea, fornicata, apice rotundata, ciliata.

Labium corneum, rotundatum, apice acuminatum, integerrimum.

Antennae filiformes: articulis cylindricis; secundo longiori, reliquis aequalibus, ultimo acuminato.

Metamorphosis & victus ignota.



28. CHRYSOMELA. Linn. Geoff.
Altica Syst. Ent. Geoff.

Os maxillis palpisque.

Palpi sex, inaequales.

anteriores longitudine maxillae filiformes, biarticulati: articulis aequalibus adhaerentes maxillae dorso.

intermedii longiores: articulo primo breuissimo, secundo longiori, ultimo crassiori, truncato ad basin anteriorum adnati.

posteriores triarticulati: articulo secundo longiori, ultimo crassiori, truncato labii medio inserti.

Mandibula porrecta, cornea, arcuata, acuta, edentula.

Maxilla brevis, recta, membranacea, conica, acuta, integra.

Labium breve, corneum, rotundatum, subcompressum, integerrimum.

Antennae moniliformes: articulis undecim subaequalibus; ultimo ovato.

Larua hexapoda, mollis, nuda capite calloso.

Puppa brevis, ovata, quiescens.

Victus & laruae & imaginis e foliis plantarum.

Obs. Altica f. Chrysomelae saltatoriae Linn. certe huius generis.



29. CRYPTOCEPHALVS. Geoff.
Chrysomela Linn. Melolontha Geoff.
Buprestis Scop.

Os maxillis palpisque.

Palpi quatuor filiformes, aequales.

anteriores quadriarticulati: articulis aequalibus adhaerentes maxillae, incumbentes.

posteriores triarticulati: articulis aequalibus apici labii inserti.

Mandibula brevis, crassa, cornea, difformis, dentata.

Maxilla longitudine palporum, membranacea; filiformis, basi dente elongato, rigido longitudine dimidiae maxillae armata.

Labium elongatum, corneum, cylindricum, apice rotundatum, integerrimum.

Antennae filiformes articulis undecim, primo breviori globofo, reliquis obconicis interne ferratis.

Larva hexapoda, mollis, nuda.

Puppa ovata, immobilis.

Victus & laruae & imaginis e foliis plantarum.

Obs. Melolontha Geoff. antennis tantum ferratis differt.



31. CISTELA. Geoff. Chrysomela
Linn. Mordella Geoff.

Os maxillis palpisque.

Palpi quatuor, inaequales, filiformes.

anteriores longiores, quadriarticulati: articulo primo brevissimo, secundo longiori adhaerentes maxillae dorso.

posteriores quadriarticulati: articulis brevissimis subaequalibus labii medio laterali inferti.

Mandibula cornea, arcuata, subintegra.

Maxilla porrecta, membranacea, cylindrica ad insertionem palporum videntata, apice obtusa.

Labium porrectum, membranaceum, cylindricum ad insertionem palporum contractatum, apice bifidum: laciniis aequalibus, linearibus, distantibus.

Antennae filiformes: articulis vndecim, obconicis apice subprominulis.

Metamorphosis ignota.

Victus imaginis e floribus & foliis plantarum.



32. CRIOCERIS. Geoff. Chrysomela
Linn. Galeruca Geoff.

*O*s maxillis palpisque.

Palpi quatuor, breues, aequales, subfiliformes.

anteriores quadriarticulati: articulo ultimo parum maiori, crassiori apice acuminato adhaerentes maxillae basi.

posteriores triarticulati, breues: articulis subaequalibus, ultimo acuminato labii medio inferri.

Mandibula cornea, arcuata, acuta, inermis.

Maxilla porrecta, recta, obtusa, bifida: laciniis aequalibus longitudine palporum anteriorum.

Labium breuissimum, membranaceum, gibbum, apice rotundatum, integrum.

Antennae filiformes, articulis undecim, obconicis, apice aequalibus; secundo maiori.

Larua hexapoda, nuda, mollis, punctis eleuatis scabra.

Puppa quiescens, ouata, gibba, scabra.

Victus & laruae & imaginis e foliis plantarum.



33. **EROTYLVS.** *Chrysomela* Linn.
Os maxillis palpisque.

Palpi quatuor, inaequales.

anteriores longiores, securiformes, quadriarticulati: articulo tertio breuissimo, ultimo crassiori, oblique truncato adhaerentes maxillae dorso.

posteriores breuissimi, subclauati, triarticulati: articulo secundo breuissimo, ultimo parum crassiori, truncato inferi labii medio laterali.

Mandibula cornea, concaua, acuta, edentula.

Maxilla cornea, bifida: lacinia exteriori maiore, clauata, concaua, rotundata.

Labium breue, corneum, basi cylindricum, apice dilatatum, truncatum, submarginatum.

Antennae filiformes: articulis vndecim, subaequalibus.

Metamorphosis & *Victus* & *laruae* & *imagineis* incognita.



34. LAGRIA. Chryfomela Linn.
Meloë Linn.

Os maxillis palpsque.

Palpi quatuor, inaequales.

anteriores multo longiores, securiformes, quadriarticulati: articulis aequalibus, ultimo dilatato, acuminato adhaerentes maxillae dorso.

posteriores breuissimi, extrorsum crassiores, triarticulati: articulo ultimo crassiori, truncato labii medio inserti.

Mandibula cornea, brevis, arcuata, vni-dentata.

Maxilla cylindrica, membranacea, bifida: laciniis inaequalibus; exteriore maiore rotundata.

Labium breue, rotundatum, membranaceum, integrum.

Antennae filiformes: articulis vndecim obconicis; primo clauato, longiori, secundo breuissimo, globofo, ultimo ouato, obtuso.

Metamorphosis ignota.

Victus laruae ignotus, imaginis e foliis arborum.



35. ZYGIA.

Os maxillis palpisque.

Palpi quatuor, inaequales, filiformes.

anteriores longiores, quadriarticulati: articulo ultimo longiori, fetaceo adhaerentes maxillae dorso.

posteriores breuiores, triarticulati: articulo primo breuissimo, reliquis cylindricis labii medio anteriori inserti.

Mandibula cornea, arcuata, acuta, integra.

Maxilla recta, membranacea, compressa: basi dente ouato, breui apice ouata rotundata.

Labium valde elongatum, membranaceum, cylindricum, ad insertionem palporum parum coarctatum, apice truncatum, vix emarginatum.

Antennae moniliformes, extrorsum crassiores: articulis subaequalibus primo paullo crassiori, reliquorumque apicibus prominulis.

Metamorphosis & Victus & laruae & imaginis omnino ignota.



36. ZONITIS.

Os maxillis palpisque.

Palpi quatuor, inaequales, filiformes.

anteriores longiores, quadriarticulati: articulo secundo longissimo, ultimo obtuso adhaerentes maxillae dorso.

posteriores breuiores, triarticulati: articulo secundo longissimo labii medio anteriori inserti.

Mandibula cornea, arcuata, compressa, acuta, inermis.

Maxilla porrecta longitudine dupla palporum anteriorum, setacea, submembranacea, ciliata, integra.

Labium porrectum, membranaceum, cylindricum, apice villosum, emarginatum.

Antennae setaceae, elongatae: articulis cylindricis, subaequalibus.

Metamorphosis & *Victus* & *laruae* & *imaginis* latent.



37. APALVS. Meloe Linn.

Os maxillis palpisque.

Palpi quatuor, aequales, filiformes.

anteriores quadriarticulati: articulis subaequalibus adhaerentes maxillae dorso.

posteriores triarticulati: articulis longioribus, obconicis labii medio inserti.

Mandibula cornea, arcuata, acuta, inermis.

Maxilla cornea, recta, subcylindrica ad insertionem palporum unidentata, apice obtusa, rotundata.

Labium porrectum, submembranaceum, cylindricum, apice truncatum, obtusum, integrum.

Antennae filiformes: articulis undecim, obconicis, subaequalibus; ultimo ovato, obtuso.

Metamorphosis & *Victus* & *larvae* & *imagine* adhuc latent.



38. CVRCVLIO. Linn. Geoff.

Os rostro elongato, corneo maxillis palpisque.

Palpi quatuor, breuissimi, aequales, fili-
formes.

anteriores quadriarticulati: articulis ae-
qualibus, breuissimis; vltimo acuto
adhaerentes maxillae dorso incum-
bentes.

posteriores triarticulati labii apice infi-
dentes.

Mandibula brevis, cornea, arcuata, acuta,
inermis.

Maxilla brevis, cylindrica, basi vndentata,
apice acuta longitudine palporum.

Labium porrectum, cylindricum, apice
rotundatum, membranaceum, inte-
gerrimum.

Antennae infidentes rostro corneo plerum-
que clauatae.

Larua hexapoda, mollis, annulata, albida
capite pedibusque callosis.

Puppa immobilis.

Victus laruae e feminibus, disco & foliis
plantarum, imaginis e foliis.

Obs. Antennae differunt & forsitan meliores
darent specierum subdiuisiones, quas
vero nondum assequi valui.

a. Antennae clauatae: articulis aequalibus.

b. Antennae clauatae: articulo primo
longissimo.

c. Antennae moniliformes.



39. ATTELABVS, Linn. Rhinomacer
Geoff.

Os rostro elongato corneo maxillas palpos-
que continente.

Palpi quatuor, inaequales, filiformes.

anteriores longiores, quadriarticulati: ar-
ticulis aequalibus, rotundatis adhae-
rentes maxillae dorso.

posteriores breuiores, triarticulati: articu-
lis rotundatis, aequalibus labii parieti
interiori inserti.

Mandibula cornea, arcuata, acuta, subiner-
mis.

Maxilla porrecta, cylindrica, membrana-
cea, bifida: laciniis aequalibus, acutis.

Labium breue, latum, corneum, trunca-
tum, crenatum palpos inferiores totos
regens.

antennae moniliformes: articulo primo
longiori, clauato, reliquis aequalibus
breuissimis, ultimo clauato, obtuso,
ouato.

Larua hexapoda, mollis, annulata.

Puppa immobilis, ouata, laeuis.

Victus & laruae & imaginis e foliis plan-
tarum



40. CLERVS. Geoff. Attelabus Linn.

Os maxillis palpisque.

Palpi quatuor, aequales.

anteriores breuiores, filiformes, quadriarticulati: articulo vltimo obconico adhaerentes maxillae dorso.

posteriores longiores, clauati: claua dilatata, securiformi, articulis reliquis aequalibus labii medio inferti.

Mandibula cornea, arcuata, acuta, edentula.

Maxilla cornea, recta ad insertionem palporum videntata apice rotundata.


Labium elongatum, membranaceum ad insertionem palporum coarctatum, apice dilatatum, emarginatum.

antennae moniliformes: articulo primo crassiori, longiori, reliquis moniliformibus, vltimis tribus annulatis, crassioribus.

Larua hexapoda, mollis, annulata.

Puppa folliculata, quiescens.

Victus laruae e rapina laruarum, imaginis e floribus praesertim vmbellatis.



41: NOTOXVS. Geoff. Attelabus Linn.
Meloe Linn. Clerus Geoff.

Os maxillis palpisque.

Palpi quatuor, inaequales, clauati: claua securiformi.

anteriores longiores, quadriarticulati: articulo ultimo securiformi, reliquis aequalibus adhaerentes maxillae.

posteriores triarticulati: articulo ultimo, securiformi labij basi exteriori inserti.

Mandibula cornea, arcuata, acuta, edentula.

Maxilla recta, cylindrica, in medio vni-
dentata, apice rotundata, integra.

Labium elongatum, cylindricum, membranaceum, rectum, apice bifidum: laciniis aequalibus, coniuventibus, obtusis.

Antennae filiformes: articulis subcylindricis, aequalibus; exterioribus tribus breuioribus subrotundis, ultimo ouato.

Metamorphosis ignota.

Victus *larvae* ignotus, imaginis e floribus plantarum vmbellatarum.



42. SPONDYLIS. Attelabus
Linn.

Os maxillis palpisque.

Palpi quatuor, aequales, subfiliformes.

anteriores filiformes, quinque articulati:
articulis aequalibus adhaerentes
maxillae dorso.

posteriores subclauati, triarticulati: articu-
lis aequalibus, ultimo subcrassiori la-
bii basi exteriori inserti.

Mandibula porrecta, exserta, forcipata,
cornea, acuta denticulata.


Maxilla brevis, crassa, conica, acuta, re-
cta, pilosa, integra.

Labium porrectum, corneum, bifidum:
laciniis aequalibus, distantibus, obtusis
cum mucrone, vel potius cordato
emarginatum cum mucrone.

Antennae moniliformes: articulis subae-
qualibus apice obtusissimis & fere
truncatis.

Metamorphosis ignota.

Victus larvae ignotus, imaginis e fungis
arborum.



43. PRIONUS. Geoff. Cerambyx
Linn.

O. maxillis palpisque.

Palpi quatuor, subaequales, filiformes.

anteriores paullo longiores, quadriarticulati: articulo secundo longissimo, ultimo truncato adhaerentes maxillae dorso.

posteriores triarticulati: articulo secundo longissimo, ultimo truncato sublabii apice inserti.

Mandibula porrecta, cornea, exserta, arcuata, acuta, apice dentata.

Maxilla brevis, cornea, cylindrica, subincrassata, obtusa, integerrima, extrorsum ciliata.

Labium breuissimum, membranaceum, rotundatum, integrum.

Antennae elongatae, setaceae: articulo secundo breuissimo, reliquis subaequalibus, obconicis apice prominulis.

Larva hexapoda, mollis, annulata.

Puppa immobilis.

Vitus & laruae & imaginis e ligno putrescente.



14. CERAMBYX. Linn. Geoff.

O^s maxillis palpisque.

Palpi quatuor, aequales, filiformes.

anteriores quadriarticulati: articulis brevibus, ultimo longiori, setaceo adhaerentes maxillae dorso.

posteriores triarticulati: articulis inaequalibus labii medio exteriori inserti.

Mandibula exserta, cornea, arcuata, acuta, edentula.

Maxilla porrecta, membranacea, subarcuata, basi videntata, apice rotundata, obtusa, integra.

Labium porrectum, membranaceum, usque ad insertionem palporum bifidum: laciniis aequalibus, rotundatis.

Antennae elongatae, setaceae: articulis vndecim cylindricis.

Larua hexapoda, mollis, annulata capite pedibusque callosis.

Puppa intra globum quiescens, pone acuminata.

Victus & laruae & imaginis e ligno putrescente, acidulo.



45. LAMIA: *Cerambyx* Linn.
Cerambyx Geoff.

*O*s maxillis palpisque.

Palpi quatuor, subaequales, filiformes.

anteriores paullo longiores, quadriarticulati, articulo ultimo setaceo adhaerentes maxillae.

posteriores triarticulati, articulis aequalibus, ultimo setaceo labii basi inferiori inserti.

Mandibula cornea, fornicata, acuta, edentula.

Maxilla brevis, cornea, recta, bifida: lacinis inaequalibus; exteriore longiore, tenuiore, acuta, interiori crassiori, obtusa.

Antennae elongatae, setaceae: articulis cylindricis; primo parum crassiori, ultimo subacuto.

Metamorphosis ignota.

Victus & laruae & imaginis e ligno arborum putrescente, acidulo.



46. STENOCORUS. Geoff.
Cerambyx Linn.

Os maxillis palpisque quatuor.

Palpi quatuor, inaequales.

anteriores longiores, subfiliformes, quadriarticulati: articulo secundo quartoque longioribus maxillae adhaerentes.

posteriores clauati, triarticulati: articulo ultimo claua obtusa, truncata labii basi exteriori inserti.

Mandibula exserta, cornea, arcuata, acuta, edentula.

Maxilla recta, porrecta, cylindrica in medio videntata, apice obtusa, rotundata.

Labiūm membranaceum, elongatum saepe longitudine ferè palporum posteriorum, rotundatum, bifidum: laciniis aequalibus, distantibus, rotundatis, integris.

Antennae elongatae, setaceae, articulis cylindricis, subaequalibus; primo incrassato.

Metamorphosis ignota.

Viētus larvae ignotus, imaginis e floribus plantarum.



47. CALOPVS. Cerambyx. Linn.

Os maxillis palpisque.

Palpi quatuor, inaequales.

anteriores longiores, clauati, quadriarticulati: articulo secundo longiori, ultimo crassiori, truncato adhaerentes maxillae.

posteriores filiformes, triarticulati: articulis aequalibus labii basi exteriori inferti.

Mandibula brevis, cornea, arcuata, acuta, inermis.

Maxilla porrecta, subarcuata, bifida: laciniis obtusis; exteriore sublongiore, tenuiore.

Labium porrectum, membranaceum, ad medium bifidum: laciniis aequalibus, rotundatis, distantibus.

Antennae filiformes: articulis compressis apice altero latere prominulis; primo crassiori, clauato.

Metamorphosis adhuc omnino later.

Victus & *larvae* & *imagine* ignotus.



48. RHAGIVM. Cerambyx. Linn.
Stenocorus Geoff.

Os maxillis palpisque.

Palpi quatuor, inaequales, capitati.

anteriores longiores, quadriarticulati:
articulis aequalibus, ultimo capita-
to, truncato adhaerentes maxillae.

posteriores triarticulati: articulo ultimo
clauato, truncato labii basi inserti.

Mandibula brevis, cornea, arcuata, acuta,
inermis.

Maxilla membranacea, obtusa, adinser-
tionem palporum unidentata.

Labium breue, membranaceum, bifidum:
laciniis aequalibus, distantibus, rotun-
datis.

Antennae elongatae, setaceae: articulis cy-
lindricis; primo crassiori clauato, vl-
timo setaceo.

Larua hexapoda, annulata, subpilosa.

Puppa intra globum quiescens.

Victus & laruae & imaginis e truncis arbo-
rum putrescentibus.



49. SAPERDA. *Cerambyx* Linn.
Leptura Geoff.

Os maxillis palpisque.

Palpi quatuor, subaequales, filiformes.

anteriores quadriarticulati: articulis rotundatis; secundo quartoque longioribus adhaerentes maxillae.

posteriores triarticulati: articulis subaequalibus, labii medio exteriori inferti.

Mandibula arcuata, cornea, acuta, edentula.

Maxilla membranacea, cylindrica, bifida: laciniis inaequalibus; exteriore paulo breviori crassiore.

Labium membranaceum, adinsertionem palporum paulo coarctatum, apice rotundatum, dilatatum, truncatum.

Antennae elongatae, setaceae: articulis cylindricis; primo clauato, crassiore.

Metamorphosis ignota.

Vitus laruae e trunco putrescente arborum, imaginis e foliis.



50. CALLIDIVM. Cerambyx. Linn.
Leptura Linn. Geoff.

Os maxillis palpisque.

Palpi quatuor, aequales, clauati: articulo ultimo crassiori, truncato.

anteriores quadriarticulati: articulis submoniliformibus adhaerentes maxillae dorso.

posteriores triarticulati: articulis ultimo excepto aequalibus, labii basi exteriori inserti.

Mandibula brevis, cornea, arcuata, acuta, subdenticulata.

Maxilla cylindrica, membranacea, recta, apice ouata, acuta, bifida: laciniis oblique truncatis, subaequalibus; exteriore paullo maiore.

Labium porrectum, membranaceum, bifidum: laciniis aequalibus, tenuissimis, acutis, distantibus.

Antennae elongatae, setaceae: articulis cylindricis, subaequalibus; primo crassiore clauato.

Metamorphosis ignota.

Victus laruae e trunco arborum putrescente, imaginis e foliis plantarum.



51. DONACIA. Leptura Linn.
Stenocorus Geoff.

Os maxillis palpisque.

Palpi quatuor, aequales, filiformes.

anteriores quadriarticulati: articulis aequalibus adhaerentes maxillae dorso.

posteriores triarticulati: articulis aequalibus labii medio laterali inserti.

Mandibula brevis, fornicata, cornea, dentata, apice fissa.

Maxilla cylindrica, recta, in medio vni-dentata.

Labium elongatum, membranaceum, cylindricum, apice truncatum, integrum.

Antennae porrectae, setaceae: articulis cylindricis, subaequalibus; primo crassiore, secundo breuissimo.

Metamorphosis ignota, larua forsitan aquatica.

Victus laruae ignotus, imaginis e foliis plantarum.



52. LEPTVRA. Linn. Stenocorus
Geoff. Necydalis Linn.

Os maxillis palpisque.

Palpi quatuor, inaequales, filiformes.

anteriores quadriarticulati: articulis aequalibus; ultimo truncato adhaerentes maxillae dorso.

posteriores triarticulati: articulis aequalibus labii basi inserti.

Mandibula cornea, subarcuata, acuta, edentula.

Maxilla recta, cylindrica, membranacea, in medio unidentata, apice setosa.

Labium elongatum, membranaceum, subcylindricum, porrectum, bifidum: lacinis aequalibus, distantibus, rotundatis.

Antennae elongatae, setaceae: articulis cylindricis, aequalibus; primo crassiore, clauato.

Metamorphosis ignota.

Victus larvae forte e ligno putrescente, imaginis e foliis plantarum.

Obs. Leptura 18 — 21. elytris abbreviatis differunt, attamen certe huius generis.



53. LAMPYRIS. Linn. Geoff.

Os maxillis palpisque.

Palpi quatuor, inaequales.

anteriores longiores, subclauati, quadriarticulati: articulo ultimo crassiori, subulato, acuto adhaerentes maxillae dorso.

posteriores subclauati, triarticulati: articulo ultimo, crassiori, subulato, acuto, labii apici inserti.

Mandibula cornea, arcuata, tenuissima, acuta, edentula.

Maxilla brevis, membranacea, cylindrica, bifida: laciniis inaequalibus; exteriori maiore, rotundata.

Labium breue, corneum, cylindricum, gibbum, integerrimum.

Antennae filiformes: articulis aequalibus, obconicis; ultimo cylindrico.

Metamorphosis haud rite cognita.

Vitæ & laruae & imaginis adhuc latent.

Obs. I. Antennae interdum articulis brevioribus fere moniliformibus, interdum ferratis aut pectinatis.

Obs. II. Faemina in omnibus speciebus aptera.



54. PYROCHROA. Geoff. Lampyris
Linn. Geoff.

Os maxillis palpisque.

Palpi quatuor, inaequales, subfiliformes.
anteriores paullo longiores, quadriarticulati: articulis aequalibus; ultimo flexo subcrassiori, adhaerentes maxillae dorso.

posteriores basi coeuntes, triarticulati: articulis aequalibus, labii apici inserti.

Mandibula brevis, cornea, arcuata, acuta, edentula.

Maxilla membranacea, subcylindrica, integra, pilosa, apice acuta.

Labium porrectum, corneum, lineare, integerrimum, basi compressum.

Antennae filiformes, articulis brevibus apice interiori porrectis, acuminatis; primo longiori crassiori.

Metamorphosis mihi later.

Victus & laruae & imaginis omnino later.

Obs. *Pyrochroa* 5. — 8. habitu a reliquis differunt & forte novum genus ore porrecto, cylindrico constituunt mihi haud rite examinatae.



55. LYMEXYLON. *Cantharis* Linn.

Os maxillis palpisque.

Palpi quatuor, inaequales, extrorsum crassiores.

anteriores longiores, exserti, dependentes, sensim crassiores, quadriarticulati: articulo ultimo longiore cylindrico adhaerentes maxillae dorso.

posteriores breues, triarticulati, obtusissimi labii medio laterali inferti.

Mandibula brevis, cornea, subrecta, infermis.

Maxilla breuissima, membranacea, crassa, bifida: laciniis inaequalibus; exteriore paullo longiore, rotundata.

Labium porrectum, membranaceum, lineare, tenuissimum, apice rotundatum, concauum, submarginatum.

Antennae breues, incuruae, moniliformes: articulis breuib; apicibus vtrinque prominulis.

Metamorphosis latet.

Victus & laruae & imaginis e ligno recenti.



56. CVCVIVS.

Os maxillis palpisque.

Palpi quatuor, breues, aequales.

anteriores triarticulati: articulo primo obconico, secundo tertioque brevioribus, obrufis, truncatis adhaerentes maxillae dorso.

posteriores biarticulati: articulo primo obconico, ultimo crassiori, obtuso, truncato labii basi anteriori inserti.

Mandibula cornea, arcuata, basi incrassata, apice acuminata, edentula.

Maxilla brevis, membranacea, bifida: laciniis inaequalibus; exteriore maiore, rotundata, interiore acuta.

Labium breue, membranaceum, bifidum: laciniis linearibus, obtusis, distantibus, palpis posterioribus rectis.

Antennae moniliformes: articulis undecim, breuibus, pilosis; ultimo acuto.

Metamorphosis & Victus omnino adhuc latent.

Obs. *Palatum* vtrinque unidentatum.



57. CANTHARIS. Linn. Cicindela
Geoff. Necydalis Geoff.

Os maxillis palpisque.

Palpi quatuor, inaequales, securiformes.

anteriores longiores, quadriarticulati: articulis aequalibus; ultimo clava dilatata, acuminata adhaerentes maxillae.

posteriores triarticulati: articulis aequalibus; ultimo clava dilatata, acuminata labii apici inferri.

Mandibula porrecta, exserta, cornea, arcuata, acutissima, edentula.

Maxilla brevis, cylindrica, oblique truncata, bifida: laciniis aequalibus, filiformibus, obtusis.

Labium breve, membranaceum, cylindricum, truncatum, integerrimum.

Antennae filiformes: articulis cylindricis, aequalibus; secundo brevissimo.

Metamorphosis ignota.

Victus larvae later, imaginis e rapina aliorum insectorum.



58. MALACHIVS. *Cantharis* Linn.
Cicindela Geoff.

Os maxillis palpisque.

Palpi quatuor, inaequales, filiformes.

antiores paullo longiores, quadriarticulati: articulis aequalibus; ultimo fetaceo adhaerentes maxillae dorso.

posteriores triarticulati: articulis aequalibus; ultimo fetaceo labii medio inferti.

Mandibula cornea, arcuata, acuta, integra, edentula.

Maxilla cylindrica, subincurva, obtusa, membranacea, in medio acute dentata.

Labium porrectum, cylindricum, membranaceum, apice rotundatum, integrum.

Antennae filiformes: articulis aequalibus, cylindricis; primo subcrassiori, ultimo ovato.

Metamorphosis ignota.

Victus larvae latet, imaginis e rapina insectorum.

Obs. ad basin abdominis & thoracis vtrinque tentacula duo exserta basi connata gerunt.



59. **NECYDALIS.** Linn. *Cantharis*
Linn. Geoff. *Cicindela* Geoff.
Leptura Geoff.

*O*s maxillis palpisque.

Palpi quatuor, inaequales, subfiliformes.

anteriores quadriarticulati: articulis aequalibus; ultimo subcrassiori adhaerentes maxillae dorso.

posteriores triarticulati: articulis aequalibus; ultimo subcrassiori, truncato labii medio inserti.

Mandibula cornea, arcuata, acuta, edentula.

Maxilla porrecta, cylindrica, membranacea, ad insertionem palporum videntata, acutiuscula.

Labium porrectum, membranaceum, cylindricum; ad insertionem palporum coarctatum, apice late emarginatum.

Antennae filiformes: articulis aequalibus, cylindricis; primo crassiori.

Metamorphosis & Victus adhuc omnino latent.



60. ELATER. Linn. Geoff.

Os maxillis palpisque.

Palpi quatuor, inaequales, securiformes.

anteriores quadriarticulati: articulis subaequalibus; ultimo claua dilatata, acuminata adhaerentes maxillae dorso.

posteriores breuiores, triarticulati: articulis aequalibus; ultimo claua dilatata, acuta labii medio inferti.

Mandibula cornea, arcuata, inermis, apice fissa.

Maxilla cylindrica, membranacea, in medio unidentata, apice obtusa, fetosa.

Labium porrectum, membranaceum, apice subdilatatum, bifidum, laciniis aequalibus, truncatis.

Antennae filiformes: articulis breuibus, saepius ferratis; primo crassiori.

Metamorphosis & Victus omnino adhuc latent.



61. BVPRESTIS. Linn. Cucujus Geoff.

Os maxillis palpisque.

Palpi quatuor, inaequales, filiformes articulo ultimo obtuso truncato.

anteriores longiores, quadriarticulati: articulis subaequalibus adhaerentes maxillae dorso.

posteriores triarticulati, labii apici laterali inferti.

Mandibula brevis, cornea, arcuata, acuta, edentula.

Maxilla brevis, cylindrica, membranacea, medio videntata, apice rotundata, obtusissima.

Labium porrectum, membranaceum, cylindricum, inter palpos posteriores acuminatum, integrum.

Antennae breves, filiformes, ferratae: articulis aequalibus, primo crassiori, ultimo ovato, obtuso.

Metamorphosis & Victus & laruae & imaginis latent.



62. CICINDELA. Linn. Buprestis. Geoff.

Os maxillis palpisque.

Palpi sex subaequales, filiformes.

anteriores paullo breuiores, biarticulati: articulis aequalibus, longissimis adhaerentes maxillae dorso.

medii quadriarticulati: articulo primo tertioque breuissimis adnati anteriorum basi.

posteriores multiarticulati articulis breuissimis, rotundatis, pilosis, vltimo longiori, obconico, nudo labii medio interiori inferti.

Mandibula elongata, exserta, cornea, arcuata, acuta, multidentata.

Maxilla recta, cornea, rigida, ciliata, apice incurua, acuta.

Labium breue, corneum, apice tridentatum, dentibus elongatis, rigidis, acutis.

Antennae elongatae, setaceae: articulis cylindricis subaequalibus excepto secundo breuissimo.

Metamorphosis laet.

Victus laruae ignotus, imaginis e rapina laruarum.



63. ELAPHRVS. Cicindela. Linn.
Buprestis Geoff.

Os maxillis palisque.

Palpi sex subaequales, filiformes.

anteriores paullo breuiores, biarticulati:
articulis aequalibus maxillae dorso
incumbentes.

medii longiores, quadriarticulati: articu-
lo primo tertioque breuissimis ante-
riorum basi adnati.

posteriores triarticulati: articulis aequali-
bus labii basi laterali inserti.

Mandibula breuis, crassa, cornea, acuta
in medio videntata.

Maxilla cornea, arcuata, intus ciliata, acu-
ta, integra.

Labium breue, membranaceum, cylindri-
cum, apice acuminatum.

Antennae subsetaceae: articulis breuibus,
aequalibus, subcylindricis primo cras-
siori.

Metamorphosis laet.

Victus laruae ignotus, imaginis e rapina
insectorum.

Obs. Differt manifeste a Cicindelis ipsa anten-
narum structura omnino alia.



64. HYDROPHILVS. Geoff. Dyti-
fcus Linn.

Os maxillis palpisque.

Palpi quatuor, inaequales, filiformes.

anteriores longiores, quadriarticulati:
articulo primo breuissimo adhaeren-
tes maxillae dorso.

posteriores triarticulati: articulis aequali-
bus labii apici inserti.

Mandibula cornea, arcuata, inermis, acu-
minata.

Maxilla brevis, membranacea, bifida: la-
ciniis inaequalibus; exteriore maiore
rotundata.

Labium elongatum, corneum, rotunda-
tum, submarginatum.

Antennae breues, perfoliatae: articulo
primo crassiori longiori, sequentibus
breuissimis vix distinctis, penultimis
duobus crassioribus perfoliatis latere
interiori acuminatis, ultimo ouato
obtusum.

Larua hexapoda, natatoriis vtrinque
septem, cauda biappendiculata.

Puppa quiescens, ouata, pilosa, cauda
femilunari.

Vitus & laruae & imaginis e rapina pi-
scium, insectorum.



65. DYTISCUS. Linn: Geoff.

*O*s maxillis palpisque.

Palpi sex inaequales, filiformes.

anteriores breuiores, biarticulati: articulis aequalibus, vltimo acuto maxillae dorso incumbentes.

medii longiores, quadriarticulati: articulis aequalibus basi anteriorum adhaerentes.

posteriores triarticulati, labii medio inferti.

Mandibula exserta, cornea, arcuata, acuta, edentula.

Maxilla cornea, ciliata, integra, acutissima.

Labium elongatum, corneum, latum, truncatum, integerrimum.

Antennae porrectae, fetaceae: articulis subaequalibus, cylindricis, vltimis tenuioribus.

Larua hexapoda, vltimo abdominis articulo conico saepius bicaudato maxillis porrectis, arcuatis, inermibus.

Puppa quiescens, mollis, ouata intra glebam.

Victus & laruae & imaginis e rapina insectorum, laruarum pisciumque.

66. GYRINVS. Linn. Geoff.

O maxillis palpisque.

Palpi quatuor, aequales, filiformes.

anteriores vix longiores, quadriarticulati: articulis breuibus rotundatis, ultimis duobus subcrassioribus adhaerentes maxillae basi.

posteriores cylindrici, triarticulati: articulis aequalibus labii medio interiori inferti.

Mandibula cornea, crassa, arcuata, apice bidentata.

Maxilla porrecta, cornea, arcuata medio unidentata, apice acutissima.

Labium porrectum, corneum, rotundatum profunde emarginatum: laciniis rotundatis.

Antennae breuissimae, cylindricae, filiformes, rigidae: articulis breuissimis vix distinctis.

Larua hexapoda, filiformis: natatoriis vtrinque nouem, cauda quadrifida.

Puppa ignota.

Vitus & laruae & imaginis e rapina reliquorum insectorum.



67. CARABVS. Linn. Buprestis Geoff.

Os maxillis palpisque.

Palpi sex, inaequales: articulo ultimo obtuso, truncato.

anteriores breuiores, filiformes, biarticulati, obtusi, truncati adhaerentes maxillae dorso.

medii longiores, quadriarticulati: articulo primo breuissimo, reliquis obconicis basi anteriorum adnati.

posteriores triarticulati, basi connati: articulo primo breuissimo, secundo cylindrico longiori, tertio obconico sub labii apice inserti.

Mandibula cornea, arcuata, acuta, integra.

Maxilla integerrima, cornea, cylindrica, intus ciliata apice arcuata, acutissima.

Labium porrectum, membranaceum, cylindricum, truncatum, integerrimum.

Antennae filiformes: articulis elongatis, aequalibus, obconicis ultimo cylindrico obtuso.

Larua hexapoda, depressa, coriacea, maxillis extertis, arcuatis.

Puppa ignota.

Victus laruae e quisquiliis, ligno putrescente, imaginis e rapina reliquorum insectorum, in primis laruarum.

Obs. I. In Carabis maioribus palatum elongatum tridentatum, labium tegens.

Obs. II. C. spinibarbis mandibula basi dilatata, maxillaeque dorso spinis ciliato.



68. SCARITES. Tenebrio. Linn.

Os maxillis palpisque.

Palpi sex, subaequales, filiformes.

anteriores breviores, biarticulati: articulis aequalibus, cylindricis adhaerentes maxillae dorso.

medii longiores, triarticulati: articulo longiori, setaceo, acuto basi anteriorum adnati.

posteriores triarticulati: articulis aequalibus labii medio laterali inserti.

Mandibula cornea, arcuata valida, acuta, intus dentata.

Maxilla cornea, arcuata, intus ciliata, acuminata.

Labium corneum, porrectum, cylindricum, apice tridentatum, dentibus aequalibus acutis.

Antennae moniliformes, articulo primo longiori secundoque obconicis, reliquis brevioribus orbiculatis.

Metamorphosis & victus & laruae & imaginis omnino adhuc latent.

Obs. *S. clauicornis* antennas extrorsum crassiores habet, attamen huius generis.



69. SEPIDIUM.

Os maxillis palpisque.

Palpi quatuor, inaequales, filiformes.

anteriores longiores, quadriarticulati: articulis cylindricis, secundo longiori, ultimo obtuso adhaerentes maxillae dorso.

posteriores breuiores, triarticulati: articulis aequalibus, labii basi laterali inserti.

Mandibula brevis, cornea, valida, arcuata, apice fissa.

Maxilla brevis, cylindrica, membranacea, apice obtusa, rotundata, ciliata, medio unidentata.

Labium breue, corneum, cylindricum, latum vsque ad basin fere emarginatum.

Antennae filiformes: articulo secundo longiori, reliquis breuibus cylindricis, ultimo ouato, acuto.

Metamorphosis & victus & laruae & imaginis omnino adhuc latent.

Obs. Genus Pimeliis affine, at habitu & caractere omnino distinctum.



70. PIMELIA. Tenebrio Linn. Geoff.

Os maxillis palpisque.

Palpi quatuor, inaequales, filiformes.

anteriores multo longiores, quadriarticulati: articulo secundo longiori, ultimo subglobofo, obtuso adhaerentes maxillae dorso.

posteriores breuiores, triarticulati: articulis aequalibus labii basi laterali inserti.

Mandibula magna, cornea, gibba, crassa, compressa, denticulata.

Maxilla cylindrica, membranacea, medio videntata apice obtusa, rotundata.

Labium porrectum, corneum, rotundatum, apice truncatum, subemarginatum, pilosum.

Antennae filiformes, apice moniliformes: articulo secundo longissimo, vltimis quatuor breuioribus, moniliformibus.

Metamorphosis & Victus omnino adhuc latent.



71. SCAVRVS.

Os maxillis palpisque.

Palpi quatuor inaequales, filiformes.

anteriores longiores, quadriarticulati: articulis cylindricis, secundo longiori adhaerentes maxillae dorso.

posteriores breuiiores, triarticulati: articulis cylindricis, breuissimis labii basi laterali inserti.

Mandibula brevis, cornea, arcuata, acuta, inermis.

Maxilla recta, membranacea, medio unidentata, apice dilatata, rotundata.

Labium corneum, rotundatum, latum, truncatum, integerrimum.

Antennae moniliformes: articulis inferioribus longioribus (inprimis secundo) obconicis, reliquis aequalibus, breuibus, moniliformibus.

Metamorphosis & Victus & laruae & imaginis omnino adhuc latent.

72 BLAPS. *Tenebrio* Linn. Geoff.

Os maxillis palpisque.

Palpi quatuor, inaequales, clauati: claua truncata, obtusa.

anteriores longiores, quadriarticulati: articulo secundo longiori, tertio orbiculato adhaerentes maxillae dorso.

posteriores triarticulati: articulis aequalibus labii basi laterali inserti.

Mandibula cornea, arcuata, integra, acuta.

Maxilla recta, porrecta, bifida: laciniis inaequalibus; exteriori maiori, obtusa, rotundata.

Labium breue, membranaceum, rotundatum apice fissum.

Antennae filiformes apice moniliformes: articulo secundo longiori obconico, ultimis quatuor orbiculatis moniliformibus.

Metamorphosis & Victus omnino latent.



73. TENEBRIO. Linn. Geoff. Platycerus Geoff.

Os maxillis palpisque.

Palpi quatuor, inaequales.

anteriores longiores, quadriarticulati: articulis subaequalibus, ultimo obtuso, truncato crassiori adhaerentes maxillae dorso.

posteriores triarticulati, filiformes: articulis aequalibus labii medio laterali inferti.

Mandibula cornea, arcuata, acuta, integerrima.

Maxilla recta, cylindrica, membranacea, bifida: laciniis inaequalibus; exteriori maiori obtusa, interiori acuta.

Labium porrectum, corneum, cylindricum, medio parum coarctatum apice truncatum, integerrimum.

Antennae moniliformes: articulis subaequalibus excepto primo longiori obconico.

Larva hexapoda, annulata, mollis, cauda stylis duobus breuibus, incuruis.

Puppa quiescens, ovata, pilosa, cauda stylis duobus, breuibus, filiformibus.

Victus & laruae & imaginis e quisquiliis, farina, aliisque.



74. HELOPS. Tenebrio Linn. Geoff.

Os maxillis palpisque.

Palpi quatuor, inaequales.

anteriores porrecti, longiores, securiformes, quadriarticulati: articulis aequalibus, ultimo clauato securiformi adhaerentes maxillae dorso.

posteriores breuiores, clauati: claua capitata, obtusa, triarticulati labii medio laterali inferti.

Mandibula cornea, arcuata, acuta, in medio unidentata.

Maxilla cylindrica, membranacea, in medio unidentata, apice rotundata, obtusa.

Labium corneum, breue, rotundatum, in medio gibbum, apice truncatum, integrum.

Antennae submoniliformes: articulis prioribus obconicis, secundo longiori, ultimo ouato, obtuso.

Metamorphosis & Victus & laruae & imaginis latent.

Obs. *Helops serratus* palpis maioribus, reflexis, ferratis differt, attamen huius generis.



75. ERODIVS.

O, maxillis palpisque.

Palpi quatuor, aequales, filiformes.

anteriores vix longiores, quadriarticulati: articulis aequalibus adhaerentes maxillae dorso.

posteriores triarticulati: articulo ultimo globoso subcrassiori labii basi laterali inserti.

Mandibula cornea, arcuata, acuta, edentula.

Maxilla cornea, recta, rigida, bifida: laciniis aequalibus, truncatis, obrufis, ciliatis.

Labium corneum, rotundatum, truncatum, emarginatum, ciliatum.

Antennae breves, moniliformes: articulis subaequalibus, secundo longiori, cylindrico.

Metamorphosis & Vietus & laruae & imaginis ignoratur.



76. MELOE. Linn. Geoff.

Os maxillis palpisque.

Palpi quatuor, inaequales, extrorsum subcrassiores.

anteriores longiores: articulis aequalibus, ultimo subcrassiori, obtuso, truncato, adhaerentes maxillae dorso.

posteriores quadriarticulati: articulis minoribus, rotundatis labii medio inserti.

Mandibula exserta, cornea, arcuata, acuta, edentula.

Maxilla recta, membranacea, bifida: lacinis subaequalibus, rotundatis, obtusis; exteriore paullo maiore.

Labium porrectum, corneum ad insertionem palporum coarctatum, apice rotundatum, emarginatum.

Antennae moniliformes: articulis breuibus, subaequalibus, secundo paullo longiori, ultimo setaceo.

Larva hexapoda, filiformis lateribus subpilosis.

Puppa quiescens, mollis.

Victus & laruae & imaginis e foliis plantarum.

Obs. Antennarum articulus intermedius interdum dimidiatus an Varietas sexus?



77. LYTТА. Meloe Linn. Cantharis
Geoff.

Os maxillis palpisque.

Palpi quatuor, inaequales.

anteriores longiores, triarticulati: articulis aequalibus, ultimo setaceo adhaerentes maxillae dorso.

posteriores triarticulati: articulis aequalibus, ultimo obtuso, truncato, clavato labii medio inserti.

Mandibula crassa, cornea, acuta, inermis.

Maxilla recta, porrecta, membranacea, apice dilatata, rotundata, bifida: laciniis conniuentibus inaequalibus; exteriore maiore.

Labium elongatum, subcorneum, cylindricum ad insertionem palporum coarctatum, apice truncatum, integrum.

Antennae filiformes: articulis aequalibus, subcylindricis; primo crassiori, secundo brevissimo ultimo, setaceo.

Metamorphosis & *Victus* omnino ignotus.



78. MYLABRIS. Meloe Linn.

Os maxillis palpisque.

Palpi quatuor, inaequales, filiformes.

anteriores longiores, quadriarticulati: articulis subaequalibus adhaerentes maxillae dorso.

posteriores triarticulati: articulis aequalibus labii medio laterali inserti.

Mandibula crassa, brevis, cornea, acuta, inermis.

Maxilla recta, porrecta, cornea, compressa, apice oblique truncata, obtusa, bifida: laciniis aequalibus, conniventibus.

Labium porrectum, membranaceum, cylindricum ad palporum insertionem coarctatum, apice emarginatum.

Antennae moniliformes, extrorsum crassiores: articulis subaequalibus secundo breviori.

Metamorphosis & Victus omnino latent.



79. CEROCOMA. Geoff. Meloe Linn.
Os maxillis palpisque.

Palpi quatuor, aequales, filiformes.

anteriores quadriarticulati: articulis cylindricis aequalibus adhaerentes maxillae dorso.

posteriores vix breviores, triarticulati: articulis cylindricis, aequalibus labii medio laterali inserti.

Mandibula cornea, porrecta, arcuata apice acuminata, edentula latere interiori dilatata, membranacea.

Maxilla cylindrica, linearis, membranacea, apice acuminata, setosa, integerrima.

Labium cylindricum, membranaceum, elongatum ad palporum insertionem coarctatum apice bifidum: laciniis aequalibus rotundatis.

Antennae moniliformes: articulis aequalibus, brevibus; ultimo maiori, clauato, compresso.

Obs. In altero sexu tertius palporum anteriorum articulus incrassatus, vesiculosus.

Obs. In altero sexu articuli antennarum. 3. 4. 5. 6. dilatati, foliacei, perfoliati.



80. MORDELLA. Linn. Geoff.

Os maxillis palpisque.

Palpi quatuor, inaequales.

anteriores longiores, porrecti, quadriarticulati: articulis aequalibus; ultimo crassiori adhaerentes maxillae dorso.

posteriores breuiores, filiformes, triarticulati: articulis aequalibus labii medio laterali inserti.

Mandibula cornea, arcuata, acuta, inermis.

Maxilla membranacea, linearis, bifida: laciniis obtusis, inaequalibus; exteriori maiore.

Labium elongatum, membranaceum, lineare, inter palpos porrectum, dilatatum, rotundatum, bifidum: laciniis aequalibus, rotundatis.

Antennae sub moniliformes: articulo primo longiori, secundo breuissimo globoso, ultimo ouato, acutiusculo.

Metamorphosis ignota.

Victus larvae ignotus, imaginis e floribus plantarum, imprimis umbellatarum.



81. STAPHYLINVS. Linn. Geoff.

Os maxillis palpisque.

Palpi quatuor, aequales, filiformes.

anteriores quadriarticulati: articulis aequalibus adhaerentes maxillae dorso.

posteriores vix breuiores, triarticulati: articulis aequalibus labii basi exteriori inserti.

Mandibula porrecta, exserta, cornea, arcuata, acuta in medio dentibus validis armata.

Maxilla membranacea, recta, cylindrica, in medio obtuse dentata.

Labium membranaceum, sub palpis elongatum, trifidum: laciniis subaequalibus; intermedia latiore apice retundata, submarginata, lateralibus paullo longioribus, distantibus, acutis.

Antennae moniliformes: articulis subaequalibus, breuibus, apice truncatis, ultimo ouato, obruso.

Metamorphosis ignota.

Vitus & laruae & imaginis e cadaueribus & rapina animalium.



82. OXYPORVS. Staphylinus Linn.
Geoff.

Os maxillis palpisque.

Palpi quatuor, subaequales.

anteriores quadriarticulati: articulis aequalibus, filiformibus adhaerentes maxillae basi.

posteriores vix longiores, quadriarticulati: articulis aequalibus; ultimo cluato, securiformi labii basi laterali inserti.

Mandibula exserta, cornea, arcuata, acuta, inermis.

Maxilla membranacea, cylindrica, medio videntata, apice ouata, obrusa.

Labium elongatum, membranaceum, cylindricum, emarginatum cum mucrone.

Antennae moniliformes extrorsum subcrassiores, articulis subaequalibus subpilosus apice truncatis, ultimo ouato, acuto.

Larua hexapoda, mollis, laevis postice attenuata.

Puppa ignota.

Victus & laruae & imaginis e Boletis, Agaricis aliisque fungis.



83. PAEDERVS. *Staphylinus*
Linn. Geoff.

Os maxillis palpisque.

Palpi quatuor, inaequales.

anteriores porrecti, multo longiores, capitati, quadriarticulati: articulis aequalibus adhaerentes maxillae dorso.

posteriores breues, triarticulati: articulis aequalibus, filiformibus labii apice laterali inserti.

Mandibula cornea, arcuata, acuta, inermis.

Maxilla membranacea, cylindrica, subarcuata, medio unidentata.

Labium porrectum, membranaceum, cylindricum, apice truncatum, obtusum, integrum.

Antennae moniliformes: articulo primo longiori, crassiori, reliquis aequalibus, orbiculatis, ultimo acutiusculo.

Metamorphosis & victus & laruae & imaginis omnino adhuc latent.



Classis II.

VLONATA.

Os maxillis palpisque.

Palpi quatuor, vesiculosi, porrecti, filiformes, obtusi: anteriores insidentes maxillae dorso, posteriores labio.

Clypeus horizontalis, membranaceus, rotundatus, os superne regens.

Mandibulae duae, transuersales, corneae, mobiles, dentatae, latera oris superne includentes.

Maxillae duae, liberae, transuersales, acutae & saepius dentatae aut fissae latera oris inferne includentes.

Galca maxillam tegens, cylindrica, inarticulata, vesiculosa, obtusa maxillae dorso inserta.

Labium porrectum, liberum, membranaceum, semper apice fissum.

Antennae inter oculos insertae.



GENERA Classis II.

84. FORFICVLA.

85. BLATTA.

86. MANTIS.

87. ACRYDIVM.

88. TRVXALIS.

89. ACHETA.

90. LOCVSTA.

91. GRVLLVS.



84. FORFICVLA. Linn. Geoff.

Os maxillis palpisque.

Palpi quatuor, inaequales, filiformes.

anteriores longiores, quadriarticulati:
articulo primo, breuissimo, reliquis
aequalibus adhaerentes maxillae dorso.

posteriores multo breuiores, triarticulati:
articulo primo breuissimo labii basi
inerti.

Mandibula cornea, arcuata, acuta.

Maxilla cornea, arcuata, acuta, apice fissa.

Galea maxillam tegens, cylindrica, ob-
tusa longitudine maxillae.

Labium elongatum, porrectum, trifidum;
laciniis inaequalibus, lateralibus, paul-
lo longioribus, tenuioribus, cylindri-
cis, obtusis; intermedia latiori, rotun-
data, integra.

Antennae setaceae: articulo primo longio-
ri, crassiori, reliquis aequalibus, cy-
lindricis.

Larua hexapoda, agilis, imagini similli-
ma, aptera.

Puppa hexapoda, agilis, imagini simillima
alarum rudimentis.

Victus & laruae & imaginis e fructibus
plantisque succulentis.



85. BLATTA. Linn. Geoff.

*O*s maxillis palpisque.

Palpi quatuor, inaequales, filiformes.

anteriores longiores, quinquearticulati: articulo primo secundoque brevissimis, tertio longissimo adhaerentes maxillae dorso.

posteriores triarticulati: articulis aequalibus labii medio inserti.

Mandibula cornea, arcuata, acuta, inermis.

Maxilla cornea, arcuata, acuta, apice fissa.

Galea maxillam tegens, cylindrica, obtusa, truncata, maxilla longior.

Labium elongatum, rotundatum, bifidum: laciniis aequalibus, rotundatis, apice fissis; pinna exteriori maiore rotundata.

Antennae porrectae, setaceae: articulis innumeris, brevissimis, primo crassiori, ovato.

Larva hexapoda, agilis, currens, imagini simillima, aptera.

Puppa hexapoda, agilis, imagini simillima alarum rudimentis.

Victus & laruae & imaginis e farina, radicibus plantarum, saccharo aliisque rebus culinaribus.

86. MANTIS. Linn. Geoff.

Os maxillis palpisque.

Palpi quatuor, subaequales, filiformes.

anteriores vix longiores, quinquearticulati: articulo primo secundoque brevioribus adhaerentes maxillae dorso.

posteriores triarticulati: articulo ultimo subulato labii medio laterali inserti.

Mandibula subcornea, brevis, recta, acuminata, medio bidentata.

Maxilla cornea, compressa, ciliata, apice acutissima, integra.

Galea cylindrica, maxillis longior, apice rotundata, maxillam regens.

Labium porrectum, membranaceum, bifidum: iaciniis aequalibus, usque ad medium fissis; pinnis aequalibus.

Antennae setaceae: articulis brevibus, primo longiori, reliquis aequalibus.

Larva hexapoda, currens, agilis, imaginis simillima, aptera.

Puppa hexapoda, agilis, currens, rudimentis alarum.

Victus & laruae & imaginis e rapina Insectorum.



87. ACRYDIVM. Geoff. Gryllus
Linn.

Os maxillis palpisque.

Palpi quatuor, subaequales, filiformes.

anteriores quadriarticulati: articulis aequalibus adhaerentes maxillae dorso.

posteriores triarticulati: articulis aequalibus labio medio laterali inferti.

Mandibula brevis, cornea, arcuata, acuta, apice dentata.

Maxilla cornea, arcuata, acuta, apice fissa.

Galea maxillam regens, cylindrica, obtusa longitudine maxillae.

Labium membranaceum, cylindricum, elongatum adinsertionem palporum coarctatum, apice fissum.

Antennae filiformes, articulo primo longiori, crassiori; reliquis breuibus, aequalibus, ultimo setaceo.

Larva hexapoda, aptera, agilis, currens, imagini simillima.

Puppa hexapoda, agilis, imagini simillima, folis alarum rudimentis.



88. TRVXALIS. Gryllus. Linn.

Os maxillis palpisque.

Palpi quatuor, inaequales, filiformes.

anteriores longiores, quinquearticulati: articulis aequalibus; cylindricis adhaerentes maxillae dorso.

posteriores triarticulati: articulis aequalibus, cylindricis labii basi laterali inferti.

Mandibula brevis, cornea, arcuata, acuta, edentula.

Maxilla cornea, subarcuata, apice tridentata.

Galea maxillam tegens, lata, fornicata, longitudine maxillae.

Labium porrectum, membranaceum, rotundatum, bifidum: laciniis aequalibus, rotundatis, integris.

Antennae ensiformes, subulatae: articulis brevibus baseos trigonoprismaticis, apice cylindricis.

Larva hexapoda, currens, agilis imagini simillima, aptera.

Puppa hexapoda, agilis, currens, imagini simillima rudimentis tantum alarum.

Victus e rapina insectorum, inprimis dipterorum.

89. ACHE-



89. ACHETA. Gryllus Linn. Geoff.
Os maxillis palpisque.

Palpi quatuor, inaequales, filiformes.

anteriores longiores, quinquearticulati:
articulo ultimo breuissimo, vesicu-
loso, reliquis aequalibus adhaeren-
tes maxillae dorso.

posteriores quadriarticulati: articulo vl-
timo breuiori labii basi inserti.

Mandibula cornea, porrecta, incurua, api-
ce transuerse truncata, dentata.

Maxilla cornea, arcuata, acuminata, api-
ce fissa.

Galea maxillam regens, cylindrica, ob-
tusa longitudine maxillae.

Labium elongatum, subcylindricum, qua-
drifidum: laciniis aequalibus; exterio-
ribus membranaceis, cylindricis, ob-
tusis; interioribus corneis, cylindricis
apice subulatis, acutis.

Antennae setaceae: articulis innumeris, bre-
uissimis, aequalibus; primo crassiori.

Larua hexapoda, agilis, aptera, imagini
simillima.

Puppa hexapoda, agilis, imagini similli-
ma alarum rudimentis.

Victus e radicibus plantarum plantisque
ipsis.

90. **LOCUSTA.** Geoff. Gryllus Linn.

Os maxillis palpisque.

Palpi quatuor inaequales: articulo ultimo, obtuso, truncato.

anteriores quadriarticulati: articulis subaequalibus adhaerentes maxillae dorso.

posteriores triarticulati: articulis aequalibus labii medio inserti.

Mandibula cornea, arcuata, acuta, inermis.

Maxilla cornea, arcuata, acuta, tridentata.

Galea maxillam tegens, cylindrica, obtusa maxillae longitudine.

Labium membranaceum, basi cylindricum, apice rotundatum, bifidum: laciniis aequalibus; latere interiore setasubulata instructis.

Antennae setaceae, porrectae: articulis innumeris, brevissimis, aequalibus primo crassiori longiori.

Larva hexapoda, aptera, agilis, imagini simillima.

Puppa hexapoda, agilis, imagini simillima at rudimentis tantum alarum.

Victus e foliis plantarum.



91. GRÝLLVS. Linn. Acrydium Geoff.
Os maxillis palpisque.

Palpi quatuor, subaequales, filiformes.

anteriores paullo longiores, quinquearticulati: articulis aequalibus adhaerentes maxillae dorso.

posteriores quadriarticulati: articulis aequalibus labii medio inserti.

Mandibula crassa, cornea, recta, obtusa, dentata.

Maxilla brevis, cornea, subarcuata, acuta, apice tridentata.

Galea maxillam regens, cylindrica, fornicata, obtusa; vix maxilla longior.

Labium elongatum, membranaceum, ad insertionem palporum coarctatum, apice incrassatum, rotundatum, bifidum: laciniis aequalibus, rotundatis, conniventibus, fornicatis.

Antennae filiformes: articulis vndecim cylindricis, aequalibus; primo crassiori breviori.

Larva hexapoda, aptera, agilis, imagini simillima.

Puppa hexapoda, agilis, imagini simillima, rudimentis tantum alarum.

Victus & laruae & imaginis e foliis plantarum.

Classis



Classis III.

SYNISTATA.

O, maxillis palpisque.

Palpi quatuor, porrecti, cornei: anterioribus infidentibus maxillae, posterioribus labio.

Clypeus corneus, rotundatus, horizontalis, os superne regens.

Mandibulae duae, transuersales, corneae, mobiles, acutae, saepius dentatae, latera oris superne includentes.

Mandibulae nullae Ephemeri proprium.

Maxillae duae, transuersales, membranaceae, cum labio basi connatae, latera oris inferne includentes.

Maxillae saepius porrectae, elongatae, inflexae, lacinias exteriores linguae constituentes.

Labium porrectum, membranaceum, interdum inflexum, in lacinias linguae interiores elongatum.

Antennae inter oculos insertae.



GENERA Classis III.

92. MONOCVLVS.	107. ICHNEVMON.
93. ONISCVS.	108. EVANIA.
94. LEPISMA.	109. SPHEX.
95. PODVRA.	110. TIPHIA.
96. EPHEMERA.	111. SCOLIA.
97. SEMBLIS.	112. CHRYSIS.
98. PHRYGANEAE.	113. THYNNVS.
99. HEMEROBIVS.	114. LEVCOSPIS.
100. MYRMELEON	115. BEMPEX.
101. ASCALA-	116. VESPA.
PHVS.	117. CRABRO.
102. PANORPA.	118. ANDRENA.
103. RAPIDIA.	119. APIS.
104. CYNIPS.	120. NOMADA.
105. TENTHRE-	121. TERMES.
DO.	122. FORMICA.
106. SIREX.	123. MVTILLA.



92. MONOCVLVS. Linn. Geoff. Bino-
culus Geoff.

Os maxillis palpisque.

Palpi quatuor, inaequales.

anteriores extrorsum crassiores, triarti-
culati: articulo primo breuissimo,
reliquis aequalibus, subtus capitis
testa adhaerentes.

posteriores triarticulati: articulo ultimo
concauo, auriformi maxillae inserti.

Mandibula cornea, crassa, gibba, subglo-
bosa, altero latere truncata, denticu-
lata.

Maxilla submembranacea, bifida: laciniis
inaequalibus, exteriore breuiore.

Labium membranaceum, rotundatum, in-
tegrum, cum maxilla ultra medium
connatum.

Antennae ramosae: ramis setaceis; articu-
lis innumeris, breuissimis, aequalibus,
primo longiori.

Larua & Puppa imagini simillimae, pedatae,
currentes, agiles exuias tantum de-
ponunt.

Victus e plantis aquaticis.



93. ONISCVS. Linn. Geoff. Afellus Geoff.
Os maxillis palpisque.

Palpi quatuor, inaequales, filiformes.

anteriores breuissimi, vix maxillae longiores, cuius dorso adhaerent.

posteriores porrecti, longiores, quadriarticulati: articulis aequalibus, cylindricis, ultimo subulato labio inserti.

Mandibula brevis, crassa, apice acuta, dentata.

Maxilla recta, porrecta, membranacea, apice truncata, denticulata, connata cum labio.

Labium porrectum, membranaceum, rotundatum, bifidum: laciniis aequalibus, ouatis, obtusis.

Antennae interdum quatuor inaequales; anteriores breuiores, subulatae, multiarticulatae, posteriores longiores setaceae, articulis duobus anterioribus longioribus, cylindricis, reliquis breuissimis, innumeris, interdum duae filiformes, quinquearticulatae: articulo primo secundoque breuioribus, tertio quartoque cylindricis, ultimo setaceo, acuto.

Larua & Puppa agiles, currentes, pedatae exuias tantum deponunt.

Victus & laruae & imaginis e foliis plantarum, quisquiliis.



94. LEPISMA. Linn. Forbicina Geoff.

Os maxillis palpisque.

Palpi quatuor, inaequales, filiformes.

anteriores porrecti, multo longiores, quinquearticulati: articulis cylindricis, subaequalibus; ultimo acuminato adhaerentes maxillae dorso.

posteriores breuiores, triarticulati: articulo ultimo, ouato, subcrassiori labii medio inferri.

Mandibula breuis, cornea, arcuata, acuta, inermis.

Maxilla porrecta, membranacea, cylindrica, subueficulosa, apice truncata, cum labio connata.

Labium membranaceum, porrectum, rotundatum, apice emarginatum.

Antennae setaceae, porrectae: articulis innumeris, breuissimis, aequalibus; primo parum crassiori.

Larua & Pupa hexapodae, agiles, currentes exuias tantum deponunt.

Victus & laruae & imaginis e saccharo, ligno putrido, quisquiliis.



95. *PODVRA*. Linn. Geoff.

Os maxillis palisque.

Palpi quatuor, inaequales, subclauati.

antiores longiores, quinquearticulati: articulis subaequalibus; exterioribus sensim paullo crassioribus; secundo breuissimo adhaerentes maxillae dorso.

posteriores breues, triarticulati: articulis subaequalibus; exterioribus sensim crassioribus labii apici adnati.

Mandibula breuis, cornea, arcuata, acuta, inermis.

Maxilla porrecta, connata, membranacea, linearis, apice truncata, obtusa, integra.

Labiū breue, membranaceum, rotundatum, bifidum: laciniis aequalibus, coniuuentibus.

Antennae filiformes, quadriarticulatae: articulo primo breuissimo, reliquis aequalibus, ultimo setaceo, acuto.

Larua & Puppa hexapodae, agiles, currentes, imagini simillimae exuias tantum deponunt.

Vitūs & laruae & puppae & imaginis e foliis plantarum.



96. EPHEMERA. Linn. Geoff.

Os maxillis palpisque.

Palpi quatuor, breuissimi, subaequales, filiformes.

anteriores quadriarticulati: articulis subaequalibus, cylindricis; secundo paullo longiore adhaerentes maxillae dorso.

posteriores triarticulati: articulis aequalibus, breuibus adhaerentes labii apici.

Mandibula omnino nulla.

Maxilla brevis, membranacea, cylindrica, obtusa, integra, cum labio arcte connata.

Labium breue, membranaceum, cylindricum, apice rotundatum, integerrimum.

Antennae breuissimae, subulatae: articulo primo maiori, reliquis breuissimis, ultimo acuto.

Larua aquatica, hexapoda, agilis, caudata, natatoriis lateralibus, senis.

Puppa hexapoda, agilis, caudata, natatoriis extrorsum crassioribus, alarumque rudimentis.

Victus & laruae & puppae e foliis plantarum aquaticarum? imaginis omnino nullus.

Vita Imaginis, vix viginti quatuor horas attingit ideoque cibo haud eget.



97. SEMBLIS. Phryganea. Linn.
Perla Geoff.

O. maxillis palpisque.

Palpi quatuor, elongati, subaequales, filiformes.

anteriores vix longiores, quadriarticulati: articulo ultimo tenuiori, acuto adhaerentes maxillae lateri exteriori.

posteriores triarticulati: articulis subaequalibus; ultimo acuto labii medio laterali inferti.

Mandibula breuissima, cornea, arcuata, acuta, inermis.

Maxilla brevis, membranacea, connata, subarcuata, bifida: laciniis aequalibus, tenuissimis, acutis.

Labium porrectum, cylindricum, membranaceum, annulatum, integrum.

Antennae sericeae: articulis plurimis, breuibus, primo paullo maiori.

Larua aquatica, hexapoda, caudata, natatorius septenis, filiformibus.

Puppa quiescens, hexapoda, maxillis corneis, prominulis.

Vitus laruae e rapina aquatiliu minimo- rum, imaginis ignotus.



98. PHRYGANEA. Linn. Geoff.

O_s maxillis palpisque.

Palpi quatuor, inaequales, approximati, porrecti, filiformes.

anteriores longiores, quinquearticulati: articulo secundo tertioque longissimis adhaerentes maxillae medio.

posteriores breuiores, quadriarticulati: articulo primo plano, lateribus dilatatis, ultimo compresso, latiore labii apici inferti.

Mandibula brevis, cornea, arcuata, acuta, inermis.

Maxilla recta, membranacea, acuta, integra, cum labio inferiori tota connata, ut vix appareat.

Labium porrectum, cylindricum, latum, membranaceum, apice emarginatum.

Antennae setaceae: articulis innumeris, breuibus; primo paullo maiori.

Larua aquatica, hexapoda, subpilosa, vnguibus duobus caudalibus tentaculisque tribus erectis quarti segmenti intra cucullum latitans.

Puppa quiescens, folliculata, imagini similima, vnguiculis duobus caudalibus, breuibus.

Victus laruae e rapina aquatiliu minimo- rum, imaginis adhuc later.



99. HEMEROBIUS. Linn. Geoff.
Termes Linn.

O; maxillis palpisque.

Palpi quatuor, porrecti, inaequales, filiformes.

anteriores longiores, quadriarticulati: articulo secundo longiori, reliquis aequalibus maxillae adhaerentes.

posteriores triarticulati: articulo ultimo cylindrico, longiori labii medio laterali inserti.

Mandibula brevis, cornea, crassa, apice acuminata.

Maxilla cylindrica, membranacea, recta, fissa: laciniis aequalibus, brevissimis.

Labium corneum, porrectum, ad insertionem palporum coarctatum, apice rotundatum, fornicatum, integrum.

Antennae sericeae: articulis plurimis, brevissimis; primo maiore.

Larva hexapoda, ovata, pilosa.

Puppa folliculata, quiescens.

Victus & larvae & imaginis e rapina Insectorum minimorum, imprimis Aphidum.



100. MYRMELEON. Linn. Formicaleo Geoff.

Os maxillis palpisque.

Palpi sex, inaequales, porrecti.

anteriores breuiores, filiformes, triarticulati: articulo secundo longissimo maxillae adhaerentes.

medii vix longiores, filiformes, quadriarticulati: articulo primo secundoque longioribus anteriorum basi inferti.

posteriores longissimi, quadriarticulati: articulo primo secundoque breuissimis, tertio quartoque longissimis, clauatis labii basi laterali inferti.

Mandibula exserta, cornea, arcuata, acuta.

Maxilla cornea, compressa, basi dilatata, unidentata, apice acuta.

Labium porrectum, membranaceum, quadratum, truncatum, emarginatum.

Antennae extrorsum crassiores: articulis plurimis, breuibus, primo maiori.

Larua hexapoda, ouata, pilosa, maxillis exsertis, dentatis.

Puppa incuruata, quiescens intra glebam.

Victus & laruae & imaginis e rapina formicarum aliorumque Insectorum.



101. ASCALAPHVS. Myrmeleon.
Linn.

*O*s maxillis palpisque.

Palpi sex, subaequales, filiformes.

anteriores paullo breuiores, triarticulati: articulo secundo longissimo adhaerentes maxillae dorso.

medii longiores, quadriarticulati: articulo secundo longissimo anteriorum basi inserti.

posteriores quadriarticulati: articulo primo & quarto breuissimis labii basi laterali inserti.

Mandibula cornea, arcuata, acuta, dentata.

Maxilla cornea, subarcuata, acuta, ciliata, integra.

Labium porrectum, corneum, rotundatum, integrum.

Antennae porrectae, clauatae: articulis plurimis, breuibus; primo maiori, ultimis tribus crassioribus.

Metamorphosis & *Victus* adhuc nobis latent.



102. PANORPA. Linn. Geoff.

Os porrectum in rostrum cylindricum, corneum, maxillis palpisque.

Palpi quatuor, subaequales, filiformes.

anteriores vix longiores, quadriarticulati: articulis subaequalibus adhaerentes maxillae dorso.

posteriores breviores, biarticulati: articulo primo crassiori, gibbo, labii apici inserti.

Mandibula porrecta, cornea, arcuata, acuta, edentula.

Maxilla cornea, porrecta, apice truncata, bifida: laciniis subaequalibus, cylindricis; exteriori tenuiore integra, interiori apice bidentata.

Labium elongatum, porrectum, corneum, fornicatum, rotundatum, integrum, totum os obtegens.

Antennae filiformes: articulis plurimis, brevissimis; primo maiori.

Metamorphosis ignota, larva forsan aquatica.

Victus larvae ignotus, imaginis e rapina reliquorum Insectorum.



103. RAPHIDIA. Linn. Geoff.

*O*s maxillis palpisque.

Palpi quatuor, breuissimi, subaequales, filiformes.

anteriores paullo longiores, quadriarticulati: articulis aequalibus adhaerentes maxillae dorso.

posteriores triarticulati: articulis aequalibus labii apici inserti.

Mandibula cornea, compressa, arcuata, acuta, dentata.

Maxilla brevis, cornea, cylindrica, obtusa, vix unidentata, integra.

Labium breue, corneum, rotundatum, integrum, apice palpigerum.

Antennae porrectae, filiformes: articulis subaequalibus; primo paullo maiori.

Larua hexapoda, agilis imagini simillima at aptera.

Puppa ignota.

Victus & laruae & imaginis e rapina reliquorum Insectorum.



104. CYNIPS. Linn. Geoff. Diplo-
lepis Geoff.

Os maxillis palpisque.

Palpi quatuor, breues, inaequales, capitati.

anteriores longiores, quinquearticulati:
articulis cylindricis, subaequalibus;
ultimo rotundato, crassiori adhae-
rentes maxillae dorso.

posteriores quadriarticulati: articulis cy-
lindricis, aequalibus; ultimo rotun-
dato, crassiori labii apici inserti.

Mandibula cornea, arcuata, apice fissa.

Maxilla brevis, membranacea, unidentata,
cum labio arte connata.

Labium breue, corneum, cylindricum,
integrum.

Antennae porrectae, filiformes, multiar-
ticulatae: articulis subaequalibus; pri-
mo maiore.

Larua apoda, mollis, cylindrica, incur-
ua intra gallam plantarum.

Puppa quiescens, imagini simillima, ru-
dimentis tantum alarum.

Victus e succo plantarum e vulnere stillan-
te in Gallam excrecente.



105. TENTHREDO. Linn. Geoff.
Crabro Geoff.

*O*s, maxillis palpisque.

Palpi quatuor, inaequales, filiformes:
anteriores porrecti, multo longiores,
sex articulati: articulis subaequalibus
adhaerentes maxillae dorso.

posteriores triarticulati: articulis aequa-
libus labii medio inserti labium in-
cludentes.

Mandibula exserta, cornea, arcuata, acu-
ta, intus dentata.

Maxilla recta, porrecta, compressa, ad
insertionem palporum unidentata, api-
ce obtusa.

Labium porrectum, cylindricum, mem-
branaceum, ad insertionem palporum
coarctatum, apice rotundatum, dila-
tatum, trifidum: laciniis subaequali-
bus; intermedia tenuiore, obtusiore.

Antennae clauatae, filiformes, setaceae.

Larva cylindrica, mollis, pedibus sede-
cim usque aduiginti.

Puppa quiescens, imagini simillima, ru-
dimentis tantum alarum.

Victus e foliis plantarum.

Crabro Geoff. differt labio longiori magis por-
recto, antennisque clauatis, attamen
huius generis.



106. SIREX. Linn. Vrocero^s Geoff.

O^s maxillis palpisque.

Palpi quatuor, inaequales.

anteriores breuissimi, filiformes, biarticulati: articulis aequalibus adhaerentes maxillae dorso.

posteriores porrecti, longiores, extrorsum crassiores, pilosi, quadriarticulati: articulis subaequalibus labii apici inserti.

Mandibula brevis, crassa, cornea, apice truncata, denticulata.

Maxilla brevis, incurua, acuminata, membranacea, ciliata, cylindrica, integra.

Labium breue, membranaceum, integrum.

Antennae filiformes: articulis plurimis, breuibus, aequalibus, primo vix longiori.

Larua hexapoda, mollis, cylindrica, capite rotundato.

Puppa folliculata, quiescens, imagini simillima, alarum tantum rudimentis.

Victus laruae ex arborum ligno; imaginis e florum nectare.



107. ICHNEVMON. Linn. Geoff.
Mutilla Linn.

Os maxillis palpisque.

Palpi quatuor, porrecti, inaequales, filiformes.

anteriores longiores, sexarticulati: articulo secundo obconico, tertio subdilatato adhaerentes maxillae dorso.

posteriores breuiores, quinquearticulati: articulo ultimo longissimo, cylindrico labii medio laterali inserti.

Mandibula cornea, arcuata, acuta, inermis.

Maxilla recta, membranacea, bifida, ad insertionem palporum unidentata, apice rotundata, dilatata, ciliata.

Labium porrectum, corneum, cylindricum, gibbum, carinatum, apice membranaceum, rotundatum, emarginatum.

Antennae setaceae: articulis plurimis, breuissimis, aequalibus; primo maiori.

Larua apoda, mollis, cylindrica.

Puppa mox nuda, mox folliculata, quiescens, imagini simillima rudimentis foliis alarum.

Victus laruae e succo animalium, intra corpora eorum habitantis, imaginis e nectare florum.

Ich. luteus differt mandibula fornicata, inermi, apice fissa.



108. EVANIA. SpheX Linn.

O, maxillis palpisque.

Palpi quatuor, inaequales.

anteriores longiores, porrecti, filiformes, sexarticulati: articulo ultimo longiori adhaerentes maxillae dorso.

posteriores incurui, quadriarticulati: articulo tertio crassiori, quadrato labii medio inserti.

Mandibula brevis, cornea, incurua, acuta, unidentata.

Maxilla brevis, membranacea, compressa, apice rotundata, integra.

Labium breve, corneum, conicum, apice membranaceum, acutum, integerimum.

Antennae filiformes: articulis plurimis, cylindricis, aequalibus; primo maiori, ultimo acuto.

Metamorphosis & Victus & laruae & imaginis omnino adhuc latent.

Obs. Genus Sphegibus affine, attamen caractere satis distinctum.



109. SPHEX. Linn. Ichneumon. Geoff.
Os maxillis, palpis linguaque inflexa, trifida.
Palpi quatuor, porrecti, subaequales, fili-
 formes.

anteriores paullo longiores, sexarticula-
 ti: articulis subaequalibus, obconi-
 cis adhaerentes maxillae dorso.

posteriores quinquearticulati: articulis
 aequalibus, obconicis labii medio
 laterali inserti.

Mandibula cornea, crassa, arcuata, acuta,
 dentata.

Maxilla porrecta, cornea, compressa, la-
 tere interiori membranacea, in medio
 inflexa, apice obtusa, integra linguae
 laminam exteriorem constituens.

Labium porrectum, corneum, cylindri-
 cum, apice elongatum, membrana-
 ceum, inflexum, emarginatum vtrin-
 que seta membranacea, valida, longi-
 tudine dimidii labii interiorem linguae
 laminam constituens.

Antennae breues, conuolutae, setaceae,
 11 articulatae: articulis aequalibus, cy-
 lindricis; primo paullo crassiori.

Larua apoda, mollis, vesiculosa, intra
 corpora Insectorum latitans.

Puppa quiescens imagini simillima, solis
 alarum rudimentis.

Victus laruae e succo insectorum, imaginis
 e floribus imprimis umbellatis.



110. TIPHIA.

Os maxillis palpisque absque lingua.

Palpi quatuor, inaequales, filiformes, porrecti.

anteriores paullo longiores, sex articulati: articulis aequalibus adhaerentes maxillae dorso.

posteriores quinquearticulati: articulis aequalibus labii medio inserti.

Mandibula cornea, arcuata, acuta, integra.

Maxilla brevis, membranacea, apice rotundata, integra.

Labium breve, corneum, cylindricum, obtusum, ante apicem dentibus duobus erectis, obtusis, vel potius tridentatum dente interiore maiore, obrufiore.

Antennae arcuatae, subpetiolatae: articulo primo longiori, reliquis vix distinctis, breuissimis, rotundatis.

Metamorphosis & Victus & laruae & imaginis omnino adhuc nobis latent.



III. SCOLIA.

Os maxillis, palpis, linguaque inflexa trifida, breuissima.

Palpi quatuor, aequales, breues, filiformes.

anteriores quadriarticulati: articulis aequalibus, cylindricis adhaerentes maxillae dorso.

posteriores triarticulati: articulis aequalibus, globosis labii medio laterali inserti.

Mandibula cornea, arcuata, acutissima, intus crenata.

Maxilla porrecta, cornea, compressa, apice obtusiuscula, integerrima, lacinias linguae exteriores constituens.

Labium porrectum longitudine maxillae, corneum, compressum, apice membranaceum, cylindricum, integrum, linguae laciniam interiorem constituens.

Antennae crassae, filiformes, subpetiolatae: articulo primo longiori, reliquis vix distinctis, cylindricis, breuibus.

Metamorphosis & Victus omnino adhuc latent.



112. CHRYSIS. Linn. Vespa Geoff.

O^s maxillis palpisque absque lingua.

Palpi quatuor, porrecti, inaequales, filiformes.

anteriores longiores, quinquearticulati: articulo ultimo tenuiori, filiformi adhaerentes maxillae dorso.

posteriores quadriarticulati: articulis aequalibus labii medio inserti.

Mandibula exserta, cornea, arcuata, integra.

Maxilla porrecta, elongata, cornea, linearis, unidentata, apice membranacea, acuta.

Labium porrectum, linguaeforme, corneum, lineare, maxillae multo longius, apice membranaceum, acutum, emarginatum.

Antennae breues, filiformes: articulo primo longiori, reliquis breuibus aequalibus.

Metamorphosis & Victus adhuc latent.



113. THYNNVS.

Os maxillis, palpis linguaque breuissima, involuta, haud exserta.

Palpi quatuor, filiformes, aequales.

anteriores quadriarticulati: articulis aequalibus adhaerentes maxillae dorso,

posteriores triarticulati: articulis subaequalibus adnati labii medio.

Mandibula cornea, ineurua, apice acuta, unidentata.

Maxilla breuis, recta, cornea, concaua, apice rotundata, integra.

Labium maxillis longius, vsque ad inflexionem palporum cylindricum, corneum, apice inflexum, membranaceum, compressum, trifidum: laciniis aequalibus; intermedia emarginata.

Antennae cylindricae: articulo primo breui, crassiori, reliquis aequalibus, obsoletis.

Metamorphosis & Victus & laruae & imaginis adhuc latent.



114. LEVCOSPIS.

Os maxillis, palpisque absque lingua.

Palpi quatuor, breues, aequales, filiformes: articulo ultimo reliquis longiori, obconico,

anteriores quadriarticulati: articulis subcylindricis, aequalibus adhaerentes maxillae dorso.

posteriores triarticulati labii medio laterali inserti.

Mandibula cornea, crassa, breuis, apice tridentata.

Maxilla labio breuior, cornea, compressa, integra.

Labium elongatum, cylindricum, corneum, apice membranaceum, emarginatum.

Antennae breues, rectae, cylindricae, extrorsum crassiores; articulis breuibus, cylindricis; primo paullo maiore.

Metamorphosis & Victus & larvae & imaginis omnino adhuc latent.



115. **BEMBEX.** Vespa Linn. Apis Linn.

Os maxillis, palpis linguaque inflexa quinque fida, labio superiore porrecto, conico, corneo obrectum.

Palpi quatuor, breues, inaequales, filiformes.

anteriores longiores, sex articulati: articulis subaequalibus; ultimo subulato adhaerentes maxillae flexurae.

posteriores breuiores, triarticulati basi laciniarum exteriorum labii inferti.

Mandibula recta, cornea, concaua, apice subdentata.

Maxilla porrecta, subcylindrica, cornea, medio inflexa, compressa, obtusa, laciniam anteriorem linguae constituens.

Labium porrectum, basi corneum, gibbum, trifidum: laciniis exterioribus tenuioribus filiformibus; intermedia maiori, fornicata, laterales includente, lacinias linguae intermedias constituens.

Antennae filiformes, inuolutae: articulo primo longiore, cylindrico, reliquis breuibus, fere obsoletis.

Larua apoda, mollis, cylindrica.

Puppa quiescens, imagini simillima, rudimentis tantum alarum.

Victus & laruae & imaginis e nectare florum.

B. signata lacinia media labii emarginata.



116. VESPA. Linn. Geoff.

Os maxillis palpisque absque lingua.

Palpi quatuor, inaequales, filiformes.

anteriores porrecti, longiores, sexarticulati: articulis subaequalibus, obconicis; ultimo setaceo adhaerentes maxillae dorso.

posteriores breuiores, quinque articulati: articulis subaequalibus, cylindricis labii medio inserti.

Mandibula breuis, recta, cornea, lata, concava, apice oblique truncata, denticulata.

Maxilla porrecta, cornea, cylindrica, ad insertionem palpi flexa, membranacea, compressa, unidentata, apice acuta, ciliata.

Labium compressum, basi corneum, gibbum, carinatum, apice concavum, membranaceum, late emarginatum, medio utrinque seta tenuissima, filiformi, acuta instructum.

Antennae filiformes, incuruae: articulo primo longissimo, cylindrico, secundo vix breuiori, reliquis breuibus, fere obsoletis.

Larua apoda, mollis: antice truncata, obtusa, postice attenuata intra cellulas hexangulares.

Puppa quiescens, imagini simillima, rudimentis tantum alarum.

Victus laruae e nectare florum, melle, imaginis e rapina Apium, Muscarum. 117.



117. CRABRO. Vespa Linn. SpheX Linn.

Os maxillis palpisque absque lingua.

Palpi quatuor, porrecti, inaequales, filiformes.

anteriores longiores, sexarticulati: articulis compresso rhomboidalibus; ultimis duobus cylindricis adhaerentes maxillae dorso.

posteriores breues, gibbi, quinquearticulati: articulis cylindricis, aequalibus labii apici laterali inserti.

Mandibula cornea, arcuata, fornicata, dentata, apice truncata, fissa.

Maxilla recta, porrecta labio paullo longior, cornea, compressa, bifida; laciniis subaequalibus, rotundatis.

Labium breue, corneum, obconicum, depressum, marginibus parum eleuatis, apice rotundatum, integrum.

Antennae filiformes, incuruae: articulo primo longissimo, cylindrico, reliquis breuissimis fere obsoletis.

Larua apoda, mollis.

Puppa quiescens, imagini simillima, rudimentis tantum alarum.

Victus laruae e nectare florum, melle, imaginis e rapina Apium, Muscarum.



118. ANDRENA. Apis Linn. Geoff.

Os maxillis, palpis linguaque inflexa trifida.

Palpi quatuor, inaequales, filiformes.

anteriores porrecti, longiores, sexarticulati: articulis cylindricis, aequalibus adhaerentes flexurae maxillae.

posteriores breuissimi, biarticulati: articulis aequalibus, cylindricis sub apice fetarum labii inferti.

Mandibula recta, cornea, fornicata, inermis.

Maxilla cornea, apice membranacea, compressa, inflexa, labio multo breuiore linguae lacinias exteriores constituens.

Labium porrectum, cylindricum, basi corneum, apice membranaceum, inflexum, utrinque iuxta flexuram fetis duabus membranaceis, rectis, rigidis: exteriore longitudine dimidii labii, interiore breuissima, compressa, incurua.

Antennae breues, filiformes, subpetiolatae: articulo primo paullo longiori, secundo basi attenuato, reliquis aequalibus, breuibus.

Larua apoda, mollis: antice gibba, obtusa, postice attenuata.

Puppa quiescens, imagini simillima.

Victus & laruae & imaginis e nectare florum.



119. APIS. Linn. Geoff.

*O*s maxillis, palpis linguaque inflexa quinquefida.

Palpi quatuor, breuissimi, inaequales, filiformes.

anteriores paullo longiores, sexarticulati: articulis aequalibus flexurae maxillae adhaerentes.

posteriores quinquearticulati: articulis aequalibus, apici laciniarum exteriorum labii inserti.

Mandibula porrecta, cornea, recta, obtusa, dentata.

Maxilla porrecta, cornea: basi cylindrica cum labio connata, apice compressa, acuta, integra, marginibus membranaceis, in medio inflexa, laciniam linguae exteriorem constituens.

Labium porrectum, corneum, basi cylindricum, apice trifidum: laciniis lateralibus dilatatis, membranaceis, sub apice palpigeris, intermedia longiori retractili, tereti pilosa, lacinias interiores linguae constituens.

Antennae filiformes, breues: articulo primo



mo longissimo, incuruo, reliquis brevibus, aequalibus.

Larva apoda, mollis, gregaria intra cellulas hexangulares.

Puppa quiescens imagini simillima.

Victus & larvae & imaginis e nectare florum, melle, fructibus dulcibus.

Obs. Ap. longicornis & linguaria labio gaudent quinquefido laciniis exterioribus dilatatis palpigeris, secundariis minoribus tenuissimis, interiori tereti piloso.



120. NOMADA. Apis Linn.

Os maxillis, palpis linguaque inflexa, trifida.

Palpi quatuor inaequales, porrecti, filiformes.

anteriores breviores, sexarticulati: articulis aequalibus, cylindricis adhaerentes flexurae maxillae.

posteriores quadriarticulati: articulis cylindricis secundo longissimo, linguae formi labii medio inserti.

Mandibula cornea, fornicata, arcuata, acuta, integra.

Maxilla basi cornea, cylindrica, apice porrecta, compressa, membranacea, acuta, integra linguae exteriorem laciniam constituens.

Labium cylindricum, elongatum, basi corneum, apice membranaceum, acutum, compressum, integrum, linguae laciniam interiorem constituens.

Antennae filiformes, breves, articulo primo paullo longiori, reliquis aequalibus, breuib, rotundatis.

Metamorphosis & *Victus* & *larvae* & *imaginis* latent.

Obs. Genus affine Apibus; differt tamen palpis posterioribus linguae formibus, quarum figura cylindrica & articuli veros esse palpos indicant.



121. TERMES. Linn.

*O*s maxillis palpisque absque lingua.

Palpi quatuor, aequales, filiformes.

anteriores vix longiores, quadriarticulati: articulo primo brevissimo, reliquis aequalibus, cylindricis maxillae medio laterali adhaerentes.

posteriores triarticulati: articulo primo breviori, reliquis aequalibus, cylindricis labii medio inferti.

Mandibula brevis, cornea, crassa, acuta, dentata.

Maxilla cornea, compressa, incurva, basi squama maxilla brevior, truncata, integra suffulta, apice emarginata: dentibus duobus validis, acutissimis; posteriore longiore.

Labium porrectum, corneum, basi cylindricum, canaliculatum apice quadrifidum, laciniis linearibus, acutis.

Antennae moniliformes: articulo primo brevi, crassiori.

Larva apoda, mollis, gregaria, lucifuga intra tubum cylindricum.

Puppa quiescens, immobilis.

Victus larvae & imaginis e rebus cibariis, culinariis, domesticis fere omnibus.

Obs. Neutra mandibulas gerunt exsertas, forcipatas, tenuiores.



122. FORMICA. Linn. Geoff.

Os maxillis palpisque absque lingua.

Palpi quatuor, porrecti, inaequales, filiformes.

anteriores longiores; sex articulati: articulis subaequalibus, cylindricis adhaerentes maxillae medio.

posteriores quinquearticulati: articulis aequalibus, brevissimis labii apici inserti.

Mandibula recta, cornea, lata, fornicata, apice obtusa, denticulata.

Maxilla submembranacea, arcuata, fornicata, compressa, obtusa, integra.

Labium porrectum longitudine maxillae, submembranaceum, cylindricum, truncatum, integrum.

Antennae filiformes: articulo primo longiori, cylindrico, reliquis brevibus, ultimo setaceo.

Larva apoda, mollis, alba, antice posticeque obtusa.

Puppa immobilis, quiescens.

Victus & laruae & imaginis e quisquiliis, rapina, saccharo, fructibus aliisque.

Maribus minoribus alatis, faeminis maioribus alatis & spadonibus apteris constat Formicarum respublica.



123. MVTILLA. Linn.

O: maxillis palpisque absque lingua.

Palpi quatuor, porrecti, inaequales, filiformes.

anteriores longiores, sex articulati: articulo tertio longissimo, reliquis aequalibus, obconicis: angulo interiori prominulo, ultimo setaceo maxillae apici adhaerentes.

posteriores breviores, quinquearticulati: articulo secundo longissimo, obconico, quarto breuissimo, latiori labii apici inferti.

Mandibula cornea, subarcuata, acuta, integra.

Maxilla brevis, subcylindrica, recta, cornea, apice membranacea, integra, obtusa.

Labium corneum, obconicum, gibbum, truncatum, integrum, longitudine maxillae.

Antennae filiformes: articulo primo longiori, incuruo, reliquis breuibus aequalibus.

Metamorphosis & Victus & laruae & imaginis omnino adhuc latent.



Classis IIII.

AGONATA.

O, mandibulis palpisque absque maxillis.

Palpi sex inaequales, filiformes: anterioribus quatuor longioribus basi bifidis, apice incurvis os obtegentibus, posterioribus mandibulae dorso insertis.

Clypeus brevis, corneus, rotundatus, vix supra os exsertus.

Mandibulae duae transuersae, corneae, crassae, dorso palpigerae.

Maxillae omnino nullae.

Labium triplex, membranaceum, rotundatum, diuisum.

Antennae quatuor, sub oculis insertae.



GENERA Classis III.

125. CANCER.

126. PAGURVS.

127. SCYLLARVS.

128. ASTACVS.

129. GAMMARVS.



125. CANCER. Linn.

Os mandibulis palpisque absque maxillis.

Palpi sex inaequales: anterioribus quatuor, compressis latis totum os obtinentibus.

anteriores bifidi: laciniis longitudine aequalibus; interiori quadriarticulata: articulo primo longiori, secundo suborbiculato, ultimo acuminato, exteriori biarticulata: articulis aequalibus.

medii bifidi: laciniis inaequalibus; interiori latiori, breviori, triarticulata: articulo secundo longiori, exteriori longiori, tenuiori, biarticulato: articulis aequalibus; ultimo incuruo.

posteriores breues, incurui, triarticulati: articulis aequalibus adhaerentes mandibulae dorso.

Mandibula brevis, crassa, cornea, apice rotundata, fornicata, obtusa.

Labium triplex: exterius octofidum, laciniis interioribus brevissimis, cylindricis, secundis tertiisque aequalibus, apice elongatis, subulatis, quartis latioribus



bus truncatis, apice exteriori seta subulata, longissima, tenui, acutissima.

medium quadrifidum, laciniis intermediis latissimis, brevioribus truncatis, fissis; exterioribus tenuioribus dorso setigeris apice subulatis porrectis.

interius paruum, quadrifidum: laciniis aequalibus; interioribus extrorsum crassioribus fornicatis, truncatis, exterioribus cylindricis.

Antennae quatuor breuissimae, aequales.

exteriores latae, petiolo laevi, vni-
dentato.

intermedii palpiformes, quadriarticulati, articulo secundo longiori, ultimo acuminato, bifido.

Metamorphosis completa larua puppaque omnibus partibus completis agilibus.

Victus e rapina insectorum, ranarum pisciumque.



126. PAGURVS. Cancer Linn.

Os mandibulis palpisque absque maxillis.

Palpi sex subaequales: anterioribus quatuor totum os obtegentibus.

anteriores porrecti multo longiores, bifidi: laciniis inaequalibus; exteriori breviori, quadriarticulata: articulo secundo longiori compresso, ultimo acuto annulato, interiori longiori, sexarticulata: articulis subaequalibus, pilosis; secundo extrorsum ferrato sub ore inferri.

medii breviores, bifidi: laciniis aequalibus; exteriori acutissima, quadriarticulata: articulo secundo longissimo, interiori quinquearticulata: articulis compressis, ciliatis.

posteriores parui, triarticulati: articulo ultimo crassiori, compresso mandibulae dorso inferri.

Mandibula cornea, crassa, valida apice rotundata, obtusa, fornicata.

Labium triplex.

exterius quadrifidum: laciniis interioribus rotundatis, fornicatis, intus ciliatis, exterioribus rectis, subconicis,



nicis, apice basique interiori seta
subulata, acuta palpiformi instructis.

medium quadrifidum: laciniis subaequa-
libus, fornicatis, interioribus basi
interiori incisus, ciliatis; exteriori-
bus apice subulatis basi interiori seta
rigida acutissima instructis.

interius quadrifidum: laciniis interiori-
bus rotundatis, arcte mandibula ad-
haerentibus, exterioribus longiori-
bus, extrorsum crassioribus, cilia-
tis dorso seta valida instructis.

Antennae quatuor, inaequales, pedunculatae.

exteriores longiores, subulatae, multi-
articulatae: pedunculo crassiori tri-
articulato; articulo secundo spinoso.

interiores breues, palpiformes, triarti-
culati: articulo secundo longiori,
ultimo bifido, pedunculo vniarticu-
lato, gibbo, spinoso.

Metamorphosis completa, larua puppaque
omnibus partibus completis, agilibus.

Victus e rapina insectorum, ranarum pi-
sciumque.



127. SCYLLARVS. Cancer. Linn.
 Os mandibulis palpisque absque maxillis.

Palpi sex inaequales; anterioribus quatuor, porrectis obtegentibus.

anteriores longiores, quadriarticulati: articulis compressis, inaequalibus; primo tertioque brevioribus, basi exteriori squamula brevi cornea, arcuata, inarticulata, acuta armatis.

medii bifidi: laciniis subaequalibus; interiore triarticulata: articulis compressis, brevibus, ultimo incuruo, exteriori biarticulata, erecta, obrusa.

posteriores breves, setacei, triarticulati, incurui mandibulae dorso inserti.

Mandibula porrecta, cornea, intus canaliculata basi subcylindrica apice incrassata, concava subemarginata.

Labium triplex.

exterius quadrifidum: laciniis rotundatis, subaequalibus.

medium bifidum: laciniis fissis, aequalibus.

interius



interius bifidum: laciniis extrorsum
crassioribus, trifidis.

Antennae quatuor, inaequales.

antiores paullo longiores, filiformes,
quadriarticulati: articulis subaequa-
libus; ultimo breviori bifido.

posteriores breves, bifidi: lacinia inte-
riori biarticulata; articulo primo
rotundato breui, ultimo magno,
compresso, rotundato, crenato, la-
cinia exteriori inarticulata, com-
pressa, carinata, acuta margineque
spinoso.

Metamorphosis completa, larua puppaque
omnibus partibus completis, agilibus.

Victus e rapina insectorum aquatilium pi-
sciumque minimorum.



128. ASTACVS. Cancer Linn. Geoff.

Os mandibulis palpisque absque maxillis.

Palpi sex, inaequales: anterioribus quatuor porrectis, os obtegentibus.

anteriores longiores, bifidi: laciniis inaequalibus; interiore longiore, quadriarticulata: articulo secundo tertioque longioribus, exteriori breui, acutissima, triarticulata.

medii bifidi: laciniis aequalibus; interiore, crassiori, triarticulata: articulo secundo breuissimo, ultimo crassiori, inflexo, exteriori subulata, tenuiori, inarticulata.

posteriores breues, setacei, triarticulati mandibulae dorso inserti.

Mandibula breuis, crassa, cornea, bifida: lacinia interiore cylindrica, recta, apice dentata, exteriori fornicata, apice truncata, dentata.

Labium triplex.

exterius quadrifidum: laciniis subaequalibus, interioribus inferne serratis, exterioribus fissis, apice seta subulata, porrecta, acuta.

medium



medium bifidum: laciniis rotundatis, trifidis; pinna media acutiore, brevior.

interius bifidum: laciniis extrorsum crassioribus, quinquefidis; pinna media longiore.

Antennae quatuor, inaequales, multiarticulatae, pedunculatae.

*anterior*es longiores, fetaceae, multiarticulatae: pedunculo articulado, crasso, spinoso.

*posterior*es multiarticulatae, ad basin fissae: pedunculo articulado, spinoso.

Metamorphosis completa, larva puppaque omnibus partibus completis, agilibus.

Victus e rapina insectorum aquatilium, ranarum, pisciumque.



129. GAMMARVS. Cancer. Linn.
Geoff. Oniscus Pallas.

Os mandibulis palpisque absque maxillis.

Palpi sex, inaequales, filiformes: anterioribus quatuor porrectis, os obtinentibus.

anteriores longiores, compressi, bifidi: lacinia interiori quadriarticulata; articulo ultimo incuruo, exteriori breviori, vix articulata.

medii paullo breviores, bifidi: laciniis subaequalibus; interiori triarticulata, exteriori subulata, acuta.

posteriores breues, filiformes, triarticulati mandibulae dorso inferti.

Mandibula brevis, cornea, crassa, fornicata, obtusa, vix dentata, dorso palpigera.

Labium triplex membranaceum.

exterius quadrifidum: laciniis subaequalibus, linearibus.

medium bifidum: laciniis rotundatis, diuisis, aequalibus.

interius



interius bifidum: laciniis aequalibus,
rotundatis, extrorsum crassioribus,
diuisis. T A D O M V

Antennae quatuor inaequales, peduncula-
tae, simplicissimae.

anteriores breuiores, subulatae: pedun-
culo biarticulato.

posteriores longiores, setaceae: pedun-
culo triarticulato.

Metamorphosis completa larua puppaque
omnibus partibus completis, agilibus.

Victus e rapina minimorum aquatilium
plantisque aquaticis.



Classis V.

VNOGATA.

O. maxillis palpisque.

Palpi duo, breues, saepius filiformes, interdum maxillae inferti, incumbentes, interdum palato inter mandibulas maxillasque adhaerentes.

Clypeus horizontalis, corneus, rotundatus, os superne regens.

Mandibulae duae transuersales, corneae, mobiles, breues, gibbae, interdum concauae, vnguiculatae latera oris superne includentes.

Maxillae duae, transuersales, mobiles, membranaceae, saepius vnguiculatae, latera oris inferne includentes.

Labium porrectum, liberum, os inferne claudens.

Antennae breuissimae, filiformes sub oculis insertae.

GENERA



GENERA Classis V.

130. LIBELLULA.

131. AESHNA.

132. AGRION.

133. IVLVS.

134. SCOLOPENDRA.

135. TROMBIDIVM.

136. ARANEA.

124. SCORPIO.

137. PHALANGIVM.



130. LIBELLULA. Linn. Geoff.

Os maxillis palpisque.

Palpi duo filiformes, multiarticulati: articulis obsoletis, vix distinguendis maxillae dorso inserti, cui superincumbunt.

Mandibula brevis, cornea, crassa, gibba, basi dentata, apice acuminata.

Maxilla porrecta, cornea, compressa, basi dilatata, ciliata, apice unguiculata, acutissima, dentata.

Labium porrectum, exsertum, membranaceum, trifidum: laciniis lateralibus maioribus, fornicatis, rotundatis, ciliatis totum os obtegentibus, tertia dorsali, minutissima, rotundata, vix emarginata.

Antennae breves, filiformes: articulis vix distinguendis, brevissimis.

Larva hexapoda, agilis: ore forcipe articulado, bifido, membranaceo recto.

Puppa hexapoda, agilis, laruae simillima at rudimentis alarum.

Victus & laruae & puppae e rapina insectorum aquatilium, imaginis e rapina Antliatorum.

131. AESHNA. Libellula Linn. Geoff.

O. maxillis palpisque duobus.

Palpi duo, porrecti, pilosi, subcornei, incumbentes: articulis plurimis, breuissimis, obsoletis longitudine maxillae, maxillae dorso inserti.

Mandibula crassa, cornea, arcuata, dentata, exserta.

Maxilla cornea, valida, compressa, arcuata, dentata, apice bifida: dente interiori mobili.

Labium porrectum, fornicatum, submembranaceum, trifidum: lacinia intermedia rotundata, canaliculata apice emarginata; lateralibus ouatis, oblique truncatis, dentatis: dente superiori maiori, validiori, inflexo.

Antennae breues, filiformes: articulis obsoletis vix distinguendis, breuissimis.

Larua hexapoda, agilis, currens: ore forcipe articulado, unguiculato, acuto, recto.

Puppa hexapoda, agilis laruae simillima at alarum rudimentis.

Vitus & laruae & puppae e rapina insectorum aquatilium, imaginis e Antliatorum.



132. AGRION. Libellula Linn. Geoff.

Os maxillis palpisque.

Palpi duo breues, filiformes, multiarticulati: articulis subobsoletis, vix distinguendis maxillae dorso inserti, cui superincumbunt.

Mandibula breuis, crassa, cornea, gibba, apice acuminata, dentata.

Maxilla porrecta, cornea, compressa, basi dilatata, apice vnguiculata, acutissima, dentata.

Labium porrectum, membranaceum, rotundatum, trifidum: laciniis exterioribus tenuissimis, sublongioribus, apice bifidis, acutissimis, intermedia maiori, latiore, apice emarginata.

Antennae breues, filiformes: articulis obsoletis, vix distinguendis, breuissimis.

Larua hexapoda, agilis, currens: ore forcipe articulado, bifido; lacinia exteriori vnguiculis pluribus armato, recto.

Puppa hexapoda, currens, laruae simillima at alarum rudimentis.

Victus & laruae & puppae e rapina insectorum aquatilium, imaginise Antliatorum.



133. IVLVS. Linn. Geoff.

Os maxillis palpisque.

Palpi duo, breues, filiformes, compressi, connati, quadriarticulati: articulo secundo longiori, ultimo ouato obtuso, inter mandibulas maxillasque inserti.

Mandibula breuis, crassa, gibba margine interiori ferrata apice obtusa, bifida.

Maxilla breuis, membranacea, filiformis, integra.

Labium magnum, porrectum, membranaceum, rotundatum, apice crenatum, emarginatum.

Antennae filiformes, sexarticulatae: articulis aequalibus, submoniliformibus, ultimo obtuso.

Metamorphosis completa.

Larua polypoda, agilis, currens matri simillima.

Puppa polypoda, agilis, imagini simillima.

Victus & laruae, & puppae & imaginis e rapina insectorum minimorum, Acarorum, aliorumque.



134. SCOLOPENDRA. Linn. Geoff.
Os maxillis palpisque.

Palpi duo aequales, connati, compressi, quadriarticulati: articulo secundo longissimo, ultimo acutissimo; subulato palato inter mandibulas maxillasque inserti.

Mandibula brevis, fornicata, basi annulata, apice obtusa, rotundata, fissa.

Maxilla magna, porrecta, cornea, arcuata, acutissima, basi videntata.

Labium breue, corneum, rigidum, apice truncatum, dentatum, bifidum: laciniis aequalibus, obtusis.

Antennae porrectae, setaceae, multiarticulatae: articulis aequalibus, breuibus; secundo paullo maiore.

Metamorphosis completa.

Larua polypoda, agilis, currens, imagini simillima.

Puppa polypoda, agilis, currens imagini simillima.

Victus omnium e rapina insectorum minorum.



135. TROMBIDIUM. Acarus Linn.
Geoff.

Os maxillis palpisque.

Palpi duo porrecti, incurui, maxillas aemulantes, filiformes quadriarticulati: articulis cylindricis; secundo gibbo, crassiori, ultimo corneo, acutissimo, arcuato os obtegentes.

Mandibula recta, porrecta, compressa, basi excavata, apice unguiculo corneo, arcuato, acutissimo armata.

Maxilla breuissima, incurua, approximata.

Labium porrectum, conicum, membranaceum, concavum, involutum, pilosum, maxillas recipiens.

Antennae, quantum video, omnino nullae.

Metamorphosis completa.

Larua octopoda agilis, currens, omnibus partibus completa, imagini simillima.

Puppa octopoda, agilis, currens imagini simillima.

Victus & laruae & puppae & imaginis e rapina aliorum insectorum, quisquiliis.



136. ARANEA. Linn. Geoff.

Os maxillis palpisque.

Palpi duo porrecti, aequales, incurui, quadriarticulati: articulo secundo longissimo, ultimo obtuso maxillae dorso adhaerentes.

Mandibula brevis, crassa, cornea, approximata, caua, cylindrica, apice vnguiculata, acutissima.

Maxilla brevis, crassa, cornea, cylindrica, apice vnguiculo arcuato, acutissimo armata.

Labium breue, membranaceum, apice rotundatum, integrum.

Antennae, quantum videre licet, omnino nullae.

Metamorphosis completa.

Larua octopoda, agilis, currens, omnibus partibus completa, imagini simillima.

Puppa octopoda, agilis, currens imagini simillima.

Victus & laruae & puppae & imaginis e rapina aliorum insectorum imprimis Antliatorum.

Obs. I. Palpi maris articulo ultimo clauato, vesiculoso apice acuminato sunt genitalia.

Obs. II. Situs oculorum in speciebus differt & subdiuisiones generis distinctissimas praebet.



124. SCORPIO. Linn. Chelifer. Geoff.

*O*s maxillis palpisque.

Palpi duo elongati, cheliferi, quadriarticulati: articulis cylindricis; primo brevissimo, ultimo ad medium bifido: laciniis conniuentibus, aequalibus, exteriori articulado, mobili sub maxillis inferti.

Mandibula brevis, crassa, cylindrica, dorso gibbo, apice vnguiculata: vnguibus duobus arcuatis, acutissimis.

Maxilla brevis, cornea, fornicata, apice vnguiculo arcuato, acuto labium includens.

Labium rectum, porrectum, corneum, bifidum: laciniis aequalibus, obtusis.


Antennae, quantum video, omnino nullae.

Metamorphosis completa.

Larua octopoda, agilis, currens omnibus partibus completa, imagini simillima.

Puppa octopoda, agilis, currens, imagini simillima.

Victus & laruae & puppae & imaginis e rapina insectorum vermiumque.



137. PHALANGIVM. Linn. Geoff.

Os maxillis palpisque.

Palpi duo aequales, incurui, elongati, scabri, filiformes, quadriarticulati: articulo secundo quartoque longioribus, tertio interne bidentato maxillae dorso inserti.

Mandibula porrecta, cornea, arcuata, rigida, biarticulata: articulo secundo dente mobili chelifero acutissimo.

Maxilla brevis, cylindrica, membranacea, caua, apice truncata, obtusa.

Labium breue, rotundatum, membranaceum & fere vesiculofum, bifidum: laciniis rotundatis, aequalibus.

Antennae, quantum videre licet, omnino nullae.

Metamorphosis completa.

Larua octopoda, omnibus partibus completa imagini simillima.

Puppa octopoda, agilis, currens, imagini simillima.

Victus & laruae & puppae & imaginis e rapina aliorum Insectorum, vermiumque.

Obs. *Phalangii cornuti* articulus palporum penultimus digito mobili palpiformi instructus.

Classis



Classis VI.

GLOSSATA.

Os, lingua spirali palpisque absque maxillis, mandibulis labioque.

Clypeus breuissimus, corneus, rugosus, integer, vix basin linguae spiralis regens.

Palpi duo, interdum quatuor, compressi, ouati, pilosi, reflexi os obtegentes sub ore inserti.

Lingua spiralis porrecta, inuoluta, setacea, mox cornea, mox membranacea, bifida: laciniis aequalibus, acutis, intus canaliculatis inter palpos inserta, latens.

Antennae elongatae.

Obs. Characteres generum huius classis mihi nondum satis fecerunt.



GENERA Classis VI.

138. PAPILIO.

139. SPHINX.

140. SESIA.

141. ZYGAENA.

142. BOMBYX.

143. HEPIALVS.

144. NOCTVA.

145. PHALAENA.

146. PYRALIS.

147. TINEA.

148. ALVCITA.

149. PTEROPHORVS.



138. PAPILO. Linn. Geoff.

Os lingua spirali palpisque absque maxillis.

Palpi duo aequales, compressi, ovati, acuti, pilosi, reflexi os obregentes sub ore inserti.

Lingua spiralis porrecta, elongata, cornea, inuoluta, seracea, bifida: lacinis aequalibus, acutis, intus canaliculatis inter palpos inserta, latens.

Clypeus brevis, corneus, conicus, acutus, integer, rugosus, vix basin linguae exteriorem regens.

Antennae elongatae multiarticulatae, clauatae: claua capitata, ovata, obtusa.

Larua XVI poda, agilis, currens, spinis compositis saepius armata, interdum nuda, tentaculata.

Puppa nuda, quiescens, plerumque nodosa interdum filis quibusdam apicis, interdum filis in medio alligatis adhaerens.

Victus laruae e foliis plantarum, imaginis e nectare florum succoque arborum exsudante.

Obs. Equitum plures species antennas gerunt filiformes absque omni claua.



139. SPHINX. Linn. Geoff.

Os palpis linguaque spirali absque maxillis.

Palpi duo reflexi, compressi, aequales, ouati, obtusi, hirsutissimi sub ore inferti os regentes.

Lingua spiralis, cornea, porrecta, exserta, inuoluta, filiformis, truncata, obrufa, bifida: laciniis intus canaliculatis supra palporum basin inserta.

Clypeus brevis, corneus, truncatus, fornicatus, integer linguae basin superne regens.

Antennae filiformes multiarticulatae: articulis aequalibus, subtus squamula parua, erecta, obtusa armatis.

Larua XVI poda, agilis postice plerumque cornu erecto rigido, acuto armata.

Puppa quiescens, nuda, laevis, glabra, postice obtusissima.

Victus laruae e foliis plantarum, imaginis e nectare florum.

Obs. S. ocellatae lingua breuissima, haud exserta.



140. SESIA. Sphinx Linn. Geoff.

Os palpis linguaque spirali absque maxillis.

Palpi duo, compressi, aequales, ouati, acuminati, pilosi sub ore inserti totum os regentes.

Lingua spiralis cornea, exserta, porrecta, inuoluta, filiformis, obtusa, truncata, bifida: laciniis aequalibus, obtusis, intrus canaliculatis supra palporum basin inserti.

Clypeus brevis, corneus, rotundatus, apice acuminatus, vix basin linguae regens.

Antennae cylindricae, extrorsum crassiores, multiarticulatae: articulis aequalibus.

Larua XVI poda, agilis, plerumque nuda, inermis, antice attenuata.

Puppa quiescens, nuda, laevis, antice posticeque acuminata.

Victus laruae e foliis plantarum, imaginis e nectare florum.



141. ZYGAENA. Sphinx Linn. Geoff.

Os palpis linguaque spirali absque maxillis.

Palpi duo aequales, compressi, reflexi, pilosi, ouati, acuminati sub ore inserti totum os tegentes.

Lingua spiralis cornea, exserta, porrecta, inuoluta, setacea, acuta, bifida: laciniis aequalibus, setaceis, acutis, intus canaliculatis supra palporum basin inserti.

Clypeus brevis, corneus, rotundatus, integer vix linguae basin tegens.

Antennae porrectae, multo articulae, ante apicem saepius crassiores, apice acuminatae.

Larua XVI poda, agilis, crassa, obesa, pilis breuibus tecta.

Puppa quiescens, folliculata, antice parum attenuata.

Victus laruae e foliis plantarum, imaginis e nectare florum.

Obs. Species quaedam antennas gerunt filiformes, pectinatas.



142. BOMBYX. Phalaena Linn. Geoff.

Os palpis linguaque spirali absque maxillis.

Palpi duo aequales, compressi, pilosi, reflexi, obtusi, sub ore inserti, totum os obtegentes.

Lingua spiralis brevis, membranacea, vix exserta, filiformis, obtusa, bifida: laciniis aequalibus, filiformibus, subcylindricis, intus canaliculatis supra palporum basin inserti.

Clypeus brevis, corneus, hirtus, apice acuminatus, linguae basin superiorem regens.

Antennae filiformes, multiarticulatae, apice acutae.

Larva XVI poda, agilis, currens, saepius pilosa, subcylindrica.

Puppa quiescens, folliculata, cylindrica, apice acuminata.

Victus larvae e foliis plantarum, imaginis e nectare florum.

Obs. Antennae semper filiformes, maris saepius pectinatae.



143. HEPIALVS. Phalaena Linn. Geoff.

Os palpis, linguaque spirali absque maxillis.

Palpi duo aequales, reflexi, obrusi, membranacei, compressi, hirsuti, sub ore inserti, os obtegentes.

Linguae spiralis rudimentum breue, membranaceum, latum, depressum, bifidum: laciniis aequalibus, obrusis, rotundatis inter palpos insertum.

Clypeus brevis, corneus, rotundatus, integer, linguae basin superne tegens.

Antennae breues, filiformes: articulis plurimis, distinctis, aequalibus, rotundatis.

Larua XVI poda, agilis, currens, subcylindrica, saepius glabra.

Puppa quiescens, folliculata, cylindrica, apice acuminata.

Victus laruae e radicibus plantarum, imaginis e nectare florum.



144. NOCTVA. Phalaena. Linn. Geoff.

Os palpis linguaque spirali absque maxillis.

Palpi duo, aequales, reflexi, compressi, pilosi, apice cylindrici, nudi, obtusi, membranacei, sub ore inserti, os obtegentes.

Lingua spiralis cornea, exserta, porrecta, inuoluta; setacea, acuta, bifida: laciniis aequalibus setaceis, acutis, intus canaliculatis inter palpos inserta.

Clypeus brevis, corneus, rotundatus, inreger, vix linguae spiralis basin superiorem regens.

Antennae setaceae, articulis plurimis aequalibus, cylindricis, vix distinguendis, ultimo acuto.

Larva XVI-poda, agilis, currens, subcylindrica, saepius glabra.

Puppa folliculata, cylindrica, apice acuminata.

Victus laruae e foliis plantarum, imaginis e nectare florum.

Obs. Antennae plerumque simplices, rarius pectinatae.



145. PHALAENA. Linn. Geoff.

Os palpis linguaque spirali absque maxillis.

Palpi duo aequales, reflexi, compressi, membranacei, stuposi, subnudi, cylindrici, obtusi, sub ore inserti os tergentes.

Lingua spiralis membranacea, exserta, setacea, inuoluta, bifida: laciniis aequalibus, setaceis, intus canaliculatis supra basin palporum inserta.

Clypeus brevis, corneus, rotundatus, integer basin linguae superne regens.

Antennae filiformes: articulis plurimis, breuibus, aequalibus, obsoletis.

Larva VIII — X poda agilis, currens, cylindrica, glabra.

Puppa folliculata, cylindrica, apice acuminata.

Victus larvae e foliis plantarum, imaginis e nectare florum.

Obs. Subdiuisio specierum in pectinicornes & seticornes vix valét, quum mas faeminae seticornis saepius pectinicornis.



146. PYRALIS. Phalaena. Linn. Geoff.

Os palpis linguaque spirali absque maxillis.

Palpi duo aequales, nudi, stuposi, reflexi, basi cylindrici, medio ouati, dilatati, apice setacei sub ore inferti totum os obtegentes.

Lingua spiralis porrecta, membranacea, inuoluta, setacea, bifida: laciniis aequalibus, setaceis, acutis supra palporum basin inserta.

Clypeus brevis, corneus, truncatus, latus, integer vix basin linguae superne tengers.

Antennae filiformes, simplices: articulis breuibus, aequalibus, obsoletis.

Larua XVI poda, agilis, currens, plerumque intra cucullum e foliis plantarum contortis filis paucioribus connexis latens.

Puppa quiescens, cylindrica, antice acuminata, postice obtusa.

Victus laruae e foliis plantarum; imaginis e nectare florum.



147. **TINEA.** Geoff. Phalaena Linn.

O, palpis linguaque spirali absque maxillis.

Palpi quatuor, inaequales.

anteriores longiores, porrecti, filiformes, cylindrici, membranacei, obtusi, basi nudi, subarticulati, apice subhirfuti, sub ore inferti os regentes.

posteriores multo breviores, nudi, cylindrici, obtusi, bifidi: laciniis aequalibus utrinque ad basin linguae inferti.

Lingua spiralis membranacea, exserta, fetacea, bifida: laciniis aequalibus, fetaceis, intus canaliculatis inter palpos inferiores inserta.

Clypeus brevis, corneus, rotundatus, integer, pilosus linguae basin tegens.

Antennae fetaceae: articulis plurimis, aequalibus, brevissimis, obsoletis.

Larva XVI. poda, agilis, currens, intra cucullum saepius latens.

Puppa quiescens, subcylindrica, antice acuminata.

Vitæ larvæ e foliis plantarum, rebus culinariis, vestimentis, pellibus aliisque.



148. ALVCITA. Phalaena Linn.
Tinea. Geoff.

Os palpis linguaque spirali absque maxillis.

Palpi duo reflexi, porrecti, cylindrici, nudi, aequales, membranacei, acuti, vsque ad medium bifidi: laciniis subaequalibus linearibus; interiori acutissima, nuda, exteriori hirsuta, sub ore inserti os regentes.

Lingua spiralis membranacea, porrecta, fetacea, inuoluta, bifida: laciniis aequalibus, fetaceis, intus canaliculatis ad basin palporum inserta.

Clypeus porrectus, corneus, rotundatus, hirtus, integer basin linguae tegens.

Antennae fetaceae: articulis breuibus, plurimis, aequalibus vix distinguendis.

Larua XVI- poda agilis, currens, saepius intra cucullum latens.

Puppa quiescens, subcylindrica, antice acuminata.

Victus laruae e foliis plantarum.



149. PTEROPHORVS. Geoff.
Phalaena Linn.

Os palpis linguaque spirali absque maxillis.

Palpi duo tenuissimi, cylindrici, filiformes, reflexi, nudi, apice subulati, acuti, membranacei sub ore inserti totum os regentes.

Lingua spiralis membranacea, porrecta, elongata, setacea, acuta, bifida: laciniiis aequalibus, intus canaliculatis, acutis supra palporum basin inserta.

Clypeus porrectus, membranaceus, truncatus, nudus, obrusus, integer linguae basin regens.

Antennae setaeae: articulis plurimis brevissimis, aequalibus vix distinguendis.

Larua XVI-poda, agilis, currens, ovata, pilosa.

Puppa quiescens, nuda, subcylindrica apice subulata.

Victus larvae e foliis plantarum, imaginis vix vllus.



Classis VII.

RYNGOTA.

O. rostro absque maxillis, mandibulis palpisque.

Rostrum inflexum, cylindricum: vagina univalui, articulata, obtusa fetisque plerumque tribus, filiformibus, aequalibus, acutis.

Labium porrectum, corneum, acutum, rigidum, rostri basin superne regens.

Antennae breues, saepius filiformes, tenuissimae.

Pulex a reliquis generibus huius classis differt vagina bivalui, seta vnica, laminis duabus ad vaginae basin insertis & metamorphosi.



GENERA Classis VII.

- 150. FVLGORA.
- 151. MEMBRACIS.
- 152. TETTIGONIA.
- 153. CICADA.
- 154. CERCOPIS.
- 155. NOTONECTA.
- 156. SIGARA.
- 157. NEPA.
- 158. NAVCORIS.
- 159. ACANTHIA.
- 160. CIMEX.
- 161. REDVVIVS.
- 162. PVLEX.
- 163. APHIS.
- 164. CHERMES.
- 165. COCCVS.
- 166. THRIPS.



150. FVLGORA. Linn.

Os rostro absque maxillis palpisque.

Rostrum elongatum, inflexum, filiforme, obtusum.

Vagina uniuersalis, cornea, cylindrica, supra canaliculata, quinque articulata: articulo secundo breuissimo, quarto longissimo, ultimo breuiori obtuso.

Setae tres intra vaginam retractiles, filiformes, acutae; intermedia sublongiori.

Labium porrectum, corneum, rigidum acutum, carinatum, superne rostrum tegens.

Antennae breues, crassae, in fovea capitis recondendae, capitatae.

Stipes annulatus, retractilis, basin capituli vaginans.

Capitulum oblongum, apice excauato retusum, seta filiformi acuta longitudine antennarum.

Larua hexapoda, agilis, currens, imagini simillima at aptera.

Puppa hexapoda agilis, currens imagini simillima at solis alarum rudimentis.

Victus e succo plantarum, quem rostro haurit.



151. MEMBRACIS. Cicada Linn.

O^s rostro absque maxillis palpisque.

Rostrum inflexum, obtusum.

Vagina porrecta, uniuersalis, cylindrica, obtusa, superne canaliculata, triarticulata: articulo primo breuissimo, reliquis aequalibus sub fetis inserta.

Setae tres aequales, conniuentes, arcte sibi inuicem adhaerentes, subulatae, in vaginae canali recondendae ad basin vaginae insertae.

Labium elongatum, corneum, conicum, rigidum apice membranaceum, subulatum, acutum, setarum basin tegens.

Antennae tenuissimae, breues, subulatae fronti insertae.

Larua hexapoda, currens, imagini simillima, aptera.

Puppa hexapoda, currens, imagini simillima at rudimentis tantum alarum.

Victus & laruae & puppae & imaginis e succo plantarum.



152. TETTIGONIA. Cicada Linn.

Oſ roſtro abſque maxillis palpiſque.

Roſtrum porrectum, inflexum.

Vagina conuoluta, vniualuis, biarticulata: articulo primo craſſiori, inaequali, ſecundo longiori, cylindrico, ſetas continens ſub capitis apice inſerta.

Setae tres, aequales, filiformes, apice ſubulatae, tenues capitis apici inſertae.

Labium breue, membranaceum, acutum, integerrimum baſin ſetarum tegens.

Antennae ſetaceae: articulo primo craſſiſſimo, reliquis aequalibus fronti inſertae.

Larua hexapoda, currens, aptera imagini ſimillima.

Puppa hexapoda, currens imagini ſimillima at ſolis alarum rudimentis.

Viſtus e ſucco plantarum roſtro hauriendo.



153. CICADA. Linn.

*O*s rostro absque maxillis palpisque.

Rostrum breue, inflexum.

Vagina breuissima, vniualuis, membranacea, cylindrica, obtusa, triarticulata: articulis subaequalibus, secundo subcrassiori sub setarum basi inserta.

Setae tres porrectae, subulatae acutae, vagina longiores, inaequales: intermedia longiori, acutiori supra basin vaginae insertae.

Labium porrectum, membranaceum, tenuissimum, acutum basin setarum superne regens.

Antennae tenuissimae, subulatae: articulis vix distinguendis sub oculis insertae.

Larua hexapoda currens imagini simillima at aptera.

Puppa hexapoda, currens imagini simillima at folis alarum rudimentis.

Victus omnium e succo plantarum.



154. CERCOPIS. Cicada Linn. Geoff.

Os rostro absque maxillis palpisque.

Rostrum inflexum.

Vagina porrecta, uniuersalis, obtusa, superne canaliculata, triarticulata: articulo secundo maiori, tertio subconico, sub setarum basi inserta.

Setae tres, subulatae, acutae in vaginae dorso latentes, inaequales: intermedia longiori sub capitis apice insertae.

Labium abbreviatum, membranaceum, truncatum, emarginatum basin setarum tegens.

Antennae subulatae, tenuissimae: articulis vix distinguendis sub oculis insertae.

Larua hexapoda, currens, agilis imagini simillima at aptera.

Puppa hexapoda currens, agilis imagini simillima at folis alarum rudimentis.

Victus & laruae & puppae & imaginis e succo plantarum.



155. NOTONECTA. Linn. Geoff.

Os rostro absque maxillis palpisque.

Rostrum arcuatum, inflexum.

Vagina porrecta, cornea, univalvis, obtusiuscula, concava, triarticulata: articulo secundo longissimo, crassiori, fetas continens.

Setae tres, setaceae, subulatae, acutae, inaequales: intermedia longiori ad basin vaginae insertae.

Labium rigidum, conicum, corneum, apice membranaceum, acuminatum basi dilatatum rostri basin regens.

Antennae breues, triarticulatae: articulo primo & secundo cylindricis, ultimo breuiore setaceo, sub oculis insertae.

Larua hexapoda, agilis, natans, imagini simillima at aptera.

Puppa hexapoda agilis, natans imagini simillima at solis alarum rudimentis.

Victus omnium e succo animaleulorum aquaticorum.



156: SIGARA. Notonecta Linn.
Corixa Geoff.

Os porrectum, corneum rostro, absque palpis maxillisque.

Rostrum breue, subinflexum.

Vagina uniuersalis, breuis, subarcuata, conica, acuminata, cornea, concava, lateribus spinosa, transuerse fulcata totum os obtegens.

Setae tres sericeae, subulatae, acutae, distantes, inaequales: intermedia longiori sub capitis apice insertae.

Labium nullum at vagina capiti adhaeret, os utrinque tegit.

Antennae breuissimae, filiformes, triarticulatae: articulis aequalibus sub oculis insertae.

Larua hexapoda, agilis, natans, imagini simillima, at aptera.

Puppa hexapoda, agilis, natans, imagini simillima, at solis alarum rudimentis.

Victus e rapina animalculorum aquaticorum.



157. NEPA. Linn. Hepa Geoff.

Os rostro absque palpis maxillisque.

Rostrum breue, arcuatum, acutum, inflexum.

Vagina uniuersalis, cornea, rotundata, subulata, acutiuscula, triarticulata: articulo primo breuissimo, secundo longissimo, tertio tenuiori.

Setae tres subulatae, acutae, inaequales: intermedia longiore acutiore, lateralibus duplo breuioribus, intra vaginam latitantes.

Labium vix vllum, truncatum, haud exsertum.

Antennae breues, palmato-diuisae, sub oculis insertae, in fossula oculorum recondendae.

Larua hexapoda, agilis, natans, imagini simillima, at aptera.

Puppa hexapoda, agilis, natans, imagini simillima, at solis alarum rudimentis.

Victus e succo animalium aquaticorum.



158. NAVCORIS. Geoff. Nepa Linn.

Os rostro absque palpis maxillisque.

Rostrum breue, inflexum.

Vagina uniuersalis, cornea, rotundata, subulata, acutiuscula, triarticulata: articulo primo & secundo crassioribus, tertio breuiori, subulato.

Setae tres filiformes, vagina longiores, apice subulatae, acutae, inaequales: intermedia longiore, acutiore, rigidior supra basin vaginae insertae.

Labium corneum, porrectum, apice rotundatum, integrum, primum rostri articulum regens.

Antennae breuissimae, filiformes, sub oculis insertae.

Larua hexapoda, agilis, natans, imagini simillima, at aptera.

Puppa hexapoda, agilis, natans, imagini simillima, at solis alarum rudimentis.

Victus & laruae & imaginis e succo animalium aquaticorum.



159. ACANTHIA. Cimex Linn. Geoff.

Os rostro absque palpis maxillisque.

Rostrum elongatum, inflexum.

Vagina univalvis, recta, cylindrica, cornea, acutiuscula, triarticulata: articulis cylindricis, subaequalibus; secundo parum longiori sub capitis apice inserta.

Setae tres, filiformes, acutae, inaequales: intermedia parum longiore.

Labium nullum.

Antennae porrectae, filiformes, triarticulatae: articulis subaequalibus, cylindricis ante oculos insertae.

Larva hexapoda, agilis, currens, imagini simillima, at aptera.

Puppa hexapoda, agilis, currens imagini simillima, at solis alarum rudimentis.

Victus & larvae & imaginis e succo animalium plantarumque.



160. CIMEX. Linn. Geoff.

Os rostro absque palpis maxillisque.

Rostrum elongatum, inflexum.

Vagina univalvis, porrecta, cylindrica, cornea, obtusa, supra canaliculata, subtus rotundata, setas includens, quadriarticulata: articulis inaequalibus; primo crassiori, secundo longissimo.

Setae tres conniuentes, subulatae, acutae, subaequales: intermedia parum longiori.

Labium elongatum longitudine dimidiae setae, validum, subulatum, annulatum, acutum, setas superne regens.

Antennae porrectae, filiformes, quadriarticulatae: articulis cylindricis: primo longiori ante oculos ad latera rostri insertae.

Larva hexapoda, agilis, currens, imagini simillima, at aptera.

Puppa hexapoda, agilis, currens, imagini simillima, at solis alarum rudimentis.

Victus e succo animalium plantarumque.



161. REDVVIVS. Cimex Linn. Geoff.

Os rostro absque palpis maxillisque.

Rostrum breue, arcuatum, inflexum.

Vagina cylindrica, cornea, apice setacea, setas continens, biarticulata: articulo primo breviori, crassiori, cylindrico, secundo longiori, subulato, acutissimo.

Setae tres coniuentes, subulatae, acutae, inaequales: intermedia longiore.

Labium vix vllum, truncatum, nec supra basin rostri porrectum.

Antennae porrectae, setaceae, triarticulatae: articulis cylindricis, ultimo breviori supra oculos insertae.

Larua hexapoda, agilis, currens, imagini simillima, at aptera saepiusque quisquiliis obrecta.

Puppa hexapoda, agilis, currens, imagini simillima, at solis alarum rudimentis.

Victus e succo animalium.



162. PVLEX. Linn. Geoff.

Os rostro absque palpis maxillisque.

Rostrum elongatum, inflexum.

Vagina cylindrica, bivalvis: valvulis aequalibus, rotundatis, canalicularis, quinquearticulatis: articulis subaequalibus; ultimo obtuso.

Seta vnica filiformis, acuta, canaliculata, vagina sublongior.

Laminae duae, ovatae, acutiusculae, vagina multo breuiores ad basin lateralem vaginae insertae.

Labium abbreviatum, rotundatum, aculeis reflexis ciliatum vix basin rostri regens.

Antennae porrectae, extrorsum crassiores, quadriarticulatae: articulis obconicis; ultimo maiori ovato.

Larua apoda, cylindrica, agilis spinis duobus, cylindricis, subcaudalibus.

Puppa quiescens, immobilis, imagini simillima.

Victus e succo sanguineque animalium, quisquiliis.

Obs. Singulare sane insectum. Differt ab hac classe vagina bivalvi, ab Antliatis defectu proboscidis palporumque vaginae articulata. Ab ambabus vero metamorphosi, qua ad Vlonata accedit.



163. APHIS. Linn. Geoff.

Os rostro absque palpis maxillisque.

Rostrum elongatum, inflexum.

Vagina porrecta, inuoluta, cylindrica, setam continens, quinquearticulata: articulo primo maiori, ultimo acuminato.

Seta vnica, tenuissima, filiformis, apice acuminata, vagina longior, retractilis, intra vaginam latens supra eius basin inserta.

Labium breue, fornicatum, truncatum, integrum.

Antennae porrectae, setaceae: articulo primo crassiori fronti insertae.

Larua hexapoda, agilis, currens, aptera, imagini simillima.

Puppa hexapoda, agilis, currens, imagini simillima.

Victus & laruae & imaginis e succo plantarum.

Obs. Aphides aestate viuiparae, autumnno ouiparae. Aliae apterae, aliae alatae absque sexus discrimine in eadem specie.



164. CHERMES. Linn. Geoff.

Os rostro absque maxillis palpisque.

Rostrum elongatum, inflexum vagina pectorali.

Vagina membranacea, cylindrica, obtusa, triarticulata: articulis subaequalibus pectori inter femora antica inserta.

Setae tres setaceae, acutae, inaequales: intermedia sublongiori capitis apice insertae intra vaginam pectoralem latentes.

Labium conicum, acutum, compressum, basi dilatatum, corneum basin setarum superne regens.

Antennae breves, cylindricae, apice seta antennae longiori armata.

Larva hexapoda, aptera, saepe villosa, imagini simillima.

Puppa hexapoda, agilis, imagini simillima folis tamen alarum rudimentis.

Victus e succo plantarum.



165. COCCVS. Linn. Geoff.

Os rostro abque maxillis palpisque.

Rostrum breue, inflexum vagina fetisque pectoralibus.

Vagina cylindrica, membranacea, obrufa, triarticulata: articulis aequalibus pectori inter femora antica inserta.

Setae tres subaequales: intermedia paulo longiore, acutae ad basin vaginae pectori insertae.

Labium nullum.

Antennae breues, filiformes, cylindricae, triarticulatae; articulis aequalibus; ultimo ouato.

Larua hexapoda, currens, imagini simillima, aptera.

Puppa hexapoda, agilis, imagini simillima.

Victus e succo plantarum.

Obs. Faeminae tardae, apterae, grauidae plantis adhaerent fere immobiles. - Mares alis duabus erectis, compressis.



166. THRIPS. Linn. Geoff.

Os rima longitudinali absque palpis maxillisque.

Rostrum obscurum, intra labia rimae reconditum, haud distinguendum.

Antennae porrectae, filiformes: articulis septem; primo maiori, reliquis aequalibus, ultimo acuto.

Larva hexapoda, agilis, currens, imagini simillima, aptera.

Puppa hexapoda, agilis, currens, imagini simillima folis alarum rudimentis.

Victus omnium e polline florum.

Obs. Instrumenta cibaria huius generis mihi haud rite nota. Ad Ryngota tamen pertinere ob metamorphosin videtur.



ANTLIATA.

O, haustello absque mandibulis maxillisque.

Haustellum plerumque exsertum, vagina-
tum, cylindricum, intra rimam oris
longitudinalem insertum.

Vagina mox univalvis, mox bivalvis se-
tas includens, acuta, inarticulata.

Setae saepius tres, setaceae, acutae,
inaequales: intermedia paullo lon-
giore.

Proboscis quibusdam brevis, membra-
cea: stipite cylindrico, retractili; dor-
so canaliculato, capitulo bilabiato sub
haustello inserta.

Palpi interdum duo ad basin proboscidis
inserti.

Antennae breues, plerumque cylindricae,
saepius seta armatae.



GENERA Classis VIII.

- 167. OESTRVS.
- 168. TIPVLA.
- 169. BIBIO.
- 170. STRATIOMYS.
- 171. RHAGIO.
- 172. SYRPHVS.
- 173. MVSCA.
- 174. TABANVS.
- 175. RHINGIA.
- 176. ASILVS.
- 177. CONOPS.
- 178. STOMOXYS.
- 179. MYOPA.
- 180. CVLEX.
- 181. EMPIS.
- 182. BOMBYLIVS.
- 183. HIPPOBOSCA.
- 184. PEDICVLVS.
- 185. ACARVS.



167. OESTRVS. Linn. Geoff.

O: haustello absque proboscide & palpis.

Haustrum retractum intralabia vesiculosa, tumida, connata, poro paruo, rotundo ad exertionem haustelli pertusa.

Vagina membranacea, cylindrica, obtusa, palato inserta fetas includens.

Setae tres, membranaceae, flexiles, breues, reflexae, subaequales labii apici insertae.

Palpi nulli.

Antennae breues, filiformes: articulo primo globofo, crassiori fronti insertae.

Larua apoda, breuis, crassa, mollis, annulata, intra animalium corpora latens.

Puppa ouata, apoda, immobilis, cuticula dura, crassa, brunnea tecta.

Victus laruae e succo animalium, imaginis vix vllus.



168. TIPVLA. Linn. Geoff.

Os proboscide, haustello palpisque

Proboscis breuissima, vix exserta, membranacea: dorso canaliculata setam recipiens; stipite cylindrico retractili, capitulo bilabiato, aequali.

Haustellum breue, nudum, absque vagina.

Seta vnica tenuis, longitudine proboscidis, rigida, setacea, acuta in canali proboscidis recondenda.

Palpi duo porrecti, aequales, incurui, filiformes, multiarticulati: articulis tribus anterioribus crassioribus, obconicis, reliquis breuioribus, cylindricis vtrinque ad basin proboscidis inserti.

Antennae filiformes, multiarticulatae: articulo primo crassiori, maiori.

Larua apoda, cylindrica, mollis: capite truncato, dentato.

Puppa immobilis, cylindrica: antice bicornis, postice dentata.

Victus laruae e radicibus plantarum, imaginis e quisquiliis.



169. BIBIO. Musca Linn. Geoff.

Os proboscide, haustello, palpisque.

Proboscis membranacea, exserta: stipite cylindrico, reflexo; dorso canaliculato ad receptionem fetarum, capitulo bilabiato labiis aequalibus.

Haustrillum vagina univalui, cornea, reflexa, dorsali, apice truncata, obtusa fetas superne regente.

Setae tres setaceae, subaequales: intermedia rigidior, lateralibus distantibus, palpis brevioribus.

Palpi duo porrecti, filiformes, quadriarticulati: articulo secundo longissimo, quarto suborbiculato ad basin lateralem proboscidis inserti.

Antennae breues, cylindricae, approximatae.

Metamorphosis & Vitus adhuc omnino latent.

Musca illucens antennis longioribus clauatis.



170. STRATIOMYS. Geoff. Musca
Linn.

Os proboscide, haustello palpisque.

Proboscis brevis, exserta: stipite subcorneo, cylindrico, recuruo; dorso canaliculato ad receptionem setae, capitulo membranaceo, incrassato, bilabiato: labiis aequalibus.

Haustellum absque vagina.

Seta vnica, valida, porrecta, longitudine proboscidis, cylindrica, caua, obtusa, medio dorsali proboscidis inserta in cuius canali dorsali reconditur.

Palpi duo breues, subcapitati, triarticulati: articulis cylindricis; vltimo crassiori, medio laterali proboscidis inserti.

Antennae porrectae, approximatae, cylindricae, acutae: articulo primo maiori, reliquis subaequalibus,

Larua aquatica, apoda, annulata, subcylindrica, postice attenuata, apice spiraculo pertusa, barbata.

Puppa immobilis, cylindrica, cute laruae indurata tecta,

Victus laruae e animalculis aquaticis, imaginis e quisquiliis.



171. RHAGIO.

Os proboscide, haustello palpisque.

Proboscis membranacea, exserta: dorso canaliculato ad receptionem setarum, stipite breuissimo, cylindrico, capituloque dilatato, ascendente, bilabiato: labiis aequalibus; ciliatis.

Haustrillum breue absque vagina.

Setae tres filiformes, cylindricae, apice acuminatae, proboscide parum breuiiores, inaequales: intermedia parum longiori, validiori ad basin dorsalem proboscidis insertae.

Palpi duo porrecti, longitudine proboscidis, filiformes, pilosi, quinquearticulati: articulo secundo longissimo, reliquis breuioribus, tenuioribus basi laterali proboscidis inserti.

Antennae breues, approximatae, cylindricae, apice acuminatae, setigerae.

Metamorphosis & *Victus* nobis adhuc latent.



172. SYRPHVS. Musca Linn. Geoff.

Osc proboscide, haustello atque palpis.

Proboscis porrecta, exserta, membranacea, dorso ad receptionem setarum canaliculata: stipite elongato, cylindrico, capitulo bilabiato: labiis aequalibus, acutis.

Haustrillum porrectum absque vagina.

Setae quatuor inaequales: laterales paulo breuiores, subulatae, intermediae inaequales: interiori minore, acutiore, subulata, exteriori crassiori, fornicata, vaginante, obtusa, basi dorsali proboscidis insertae.

Palpi duo setis parum breuiores, filiformes: articulis aequalibus adhaerentes basi setarum exteriorum.

Antennae breues: articulo ultimo compresso, setigero.

Larua apoda, annulata, subcylindrica, postice attenuata.

Puppa immobilis, ouata cute dura, membranacea tecta.

Victus laruae & imaginis e quisquiliis.



173. MVSCA. Linn. Geoff.

Os proboscide, haustello atque palpis.

Proboscis exserta, basi fracta, dorso canaliculato ad receptionem setae: stipite corneo, porrecto, cylindrico, capitulo ouato, vesiculoso, bilabiato: labiis aequalibus, acutis.

Haustrillum breue absque vagina.

Seta vnica, proboscide multo breuior, cylindrica, apice acuminata ipsae fracturae proboscidis inserta.

Palpi duo compressi, porrecti extrorsum crassiores: articulis aequalibus, obsoletis, basi laterali proboscidis inserti.

Antennae breues, incuruae: articulo ultimo compresso, setigero.

Larua apoda, annulata, mollis, subcylindrica, postice attenuata.

Puppa immobilis, ouata, cute dura, coriacea, tecta.

Victus laruae e cadaueribus, animalculis, stercore, imaginis e quisquiliis.



174. TABANVS. Linn. Geoff.

Os proboscide, haustello atque palpis.

Proboscis recta, exserta, membranacea, dorso canaliculata ad receptionem haustelli: stipite breui, crasso, cylindrico, capitulo ouato, bilabiato; labiis aequalibus.

Haustellum porrectum, exsertum, longitudine proboscidis.

Vagina triualuis, concaua, acuminata, longitudine setarum canalem proboscidis superne & ad latera claudens.

Setae tres aequales, compressae, acutae, basi proboscidis dorsali insertae.

Palpi duo aequales, triarticulati: articulo ultimo crassiori, incuruo, stuposo, obtuso ad latera setarum proboscidi inserti, reliquis breuioribus, pilosis.

Antennae breues, approximatae, cylindricae, acutae, septem articulatae: articulo tertio saepius maiori denteque laterali armato.

Metamorphosis ignota.

Victus imaginis e sanguine animalium hausto.



175. RHINGIA. Scop. Conops Linn.
 Os proboscide, haustello atque palpis.

Proboscis recta, porrecta, membranacea, dorso canaliculato ad setarum receptionem: stipite cylindrico, retractili, capituloque ovato, bilabiato: labiis aequalibus.

Haustrillum rectum, porrectum, vagina univalui, cornea, fornicata, cultrata, conuoluta, apice acuminata setas proboscidemque continente totumque os obtegente.

Setae quatuor subulatae, acutae, corneae, subaequales, lateralibus paullo brevioribus acutioribus, intermedia interiori longiori, validiori vaginante exteriorem acutissimam.

Palpi duo breues, filiformes, triarticulati: articulis aequalibus sub apice setarum lateralium inserti.

Antennae breues, approximatae, compressae, extrorsum crassiores, setigerae.

Metamorphosis ignota.

Victus imaginis e rapina Antliatorum, Glossatorum.



176. ASILVS. Linn. Geoff. Erax Scop.

Os haustello palpisque absque proboscide.

Haustellum rectum, porrectum.

Vagina bivaluis valuulis inaequalibus: inferiori longiori, cornea, cylindrica, basi gibba, apice obtusa, fissa fetas continente, superiori multo breuiore, concaua, acutissima basin fetarum tegente.

Setae tres porrectae, filiformes, acutae, inaequales: intermedia longiore, validiori, acutiori.

Palpi duo breues, filiformes, pilosi, triarticulati: articulis aequalibus, cylindricis ad basin lateralem haustelli inferti.

Antennae breues, approximatae, filiformes: articulis anterioribus longioribus, ultimo subcrassiori seraceo acuto.

Metamorphosis ignota.

Victus Imaginis e rapina inprimis antliatorum, glossatorum.



177. CONOPS. Linn. Afilus Geoff.

Os proboscide, haustello atque palpis.

Proboscis porrecta, elongata: stipite corneo, cylindrico ultra basin geniculato, dorso canaliculato ad receptionem setae, capitulo ouato bilabiato: labiis aequalibus, rotundatis.

Haustrillum vagina uniuersalium valvula abbreviata, concaua, acuminata canalem dorsalem proboscidis claudente.

Seta unica cylindrica, rigida, acuta longitudine proboscidis, cuius geniculo inserta est.

Palpi duo breuissimi, filiformes, triarticulati: articulis aequalibus adhaerentes lateribus geniculi proboscidis.

Antennae approximatae, clauatae: claua acuminata, quadriarticulatae: articulo secundo longiori.

Metamorphosis ignota.

Victus Imaginis e succo animalium hausto.



178. STOMOXYS. Geoff. Conops
Linn. Empis Scop.

Os haustello palpisque absque proboscide.

Haustellum porrectum, elongatum ultra
basin geniculatum.

Vagina uniuahis, cornea, conuoluta,
basi compressa, apice cylindrica, ob-
tusa, fissa fetas continens.

Setae duae aequales, filiformes, acutif-
simae: superiori crassiori inferio-
rem tenuiorem vaginante.

Palpi duo breues, filiformes, triarticulati:
articulis subaequalibus, cylindricis, basi
haustelli inserti.

Antennae breues, approximatae, inflexae,
apice crassiores, obtusae, setariae.

Metamorphosis later.

Victus Imaginis e sanguine animalium
hausto.



179. MYOPA. Conops Linn. Afilus
Geoff. Sicus Scop.

Os haustello palpisque absque proboscide.

Haustellum porrectum, elongatum, basi medioque geniculatum.

Vagina bivalvis: valvulis inaequalibus; inferiori elongata, cylindrica, geniculata, apice obtusa fissa, superiori breviori, concaua, acuminata.

Seta vnica, rigida, subulata, tenuis, acuta longitudine valvulae inferioris geniculo vaginae inserta.

Palpi duo breues, pilosi, extrorsum crassiores, triarticulati: articulis subaequalibus, haustelli basi laterali inserti.

Antennae incuruae, clauatae, setigerae.

Metamorphosis omnino adhuc later.

Victus Imaginis e succo animalium hausto.



180. CVLEX. Linn. Geoff.

Os haustello palpisque absque proboscide.

Haustellum rectum, porrectum.

Vagina uniuersalis, elongata, cylindrica, flexilis, inuoluta, apice acuminata, perforata, fetus continens.

Setae quinque subaequales longitudine vaginae, subclauatae, apice mucronatae, acutae.

Palpi duo aequales, filiformes, pilosi, triarticulati: articulis cylindricis; primo longiori, ad latera haustelli inferri.

Antennae filiformes: articulis plurimis, globosis, breuibus, saepius pectinatis.

Larua aquatica, apoda, thorace incrassato, abdomine cylindrico, respiratorio cylindrico ani.

Puppa quiescens, incuruata, ouata respiratoriis duobus corniformibus dorsi.

Victus laruae e infectis aquaticis minutissimis, imaginis e sanguine Mammalium hausto.

Obs. Maris palpi porrecti longitudine rostri, faeminae vero abbreviati.



181. EMPIS. Linn. Afilus Scop.

Or proboscide, haustello palpisque.

Proboscis elongata, exserta, inflexa, haustelliformis: stipite cylindrico, tenui, dorso canaliculato ad receptionem haustelli, capitulo elongato, oblongo, bilabiato: labiis aequalibus, ciliatis, acuris.

Haustrillum proboscide brevius, inflexum.

Vagina univalvis, cornea, cylindrica, apice acuminata, fissa, setas continens.

Setae tres rigidae, filiformes, apice acuminatae, inaequales intermedia longiori, validiori, lateralibus brevissimis tenuioribus.

Palpi duo breves, pilosi, reflexi, filiformes triarticulati: articulis subaequalibus ad proboscidis basin inserti.

Antennae approximatae breves, filiformes, triarticulatae, articulo primo crassiori piloso, ultimo acuto.

Metamorphosis omnino adhuc later.

Victus imaginis e succo animalium, e rapina inprimis antliatorum.

Obs. In quibusdam speciebus proboscidis capitulum obsoletum.



182. BOMBYLIVS Linn. Afilus. Geoff.

Os haustello palpisque absque proboscide.

Haustellum elongatum, rectum, setaceum.

Vagina bivalvis, valvulis inaequalibus: inferiore longiore setacea, involuta, setas continente, apice acuminata, fissa, superiori porrecta, filiformi, acutissima.

Setae tres, subulatae, inaequales, intermedia longitudine vaginae, lateralibus brevioribus, acutis, rigidis.

Palpi duo breves, pilosi, triarticulati: articulis aequalibus, cylindricis basi laterali haustelli inserti.

Antennae breves, approximatae, filiformes, apice acuminatae.

Metamorphosis omnino adhuc later.

Victus imaginis e nectare florum.



183. HIPPOBOSCA. Linn. Geoff.

Os haustello absque proboscide & palpis.

Haustellum breue, rectum, porrectum, cylindricum, rigidum.

Vagina bivaluis, valuulis aequalibus, fimicylindricis, ciliatis, obtusis, emarginatis fetam continentibus.

Seta vnica, subulata, rigida longitudine vaginae.

Antennae approximatae, breuissimae, filiformes, biarticulatae articulo primo breuissimo, secundo tenuissimo.

Metamorphosis latet.

Victus imaginis e sanguine animalium hausto.



184. PEDICVLVS. Linn. Geoff.

Os haustello absque proboscide & palpis.

Haustellum breue, cylindricum, retractile, rectum, rigidum.

Vagina biualuis, cylindrica: valuulis aequalibus semicylindricis, annulatis, truncatis, obtusis, setam continentibus.

Seta vnica, recurua, subulata, rigida, acutissima longitudine vaginae.

Antennae breues, saepius moniliformes: articulis aequalibus.

Larua hexapoda, agilis, currens, imagini simillima.

Puppa hexapoda, agilis, currens, imagini simillima.

Victus & laruae & imaginis e succo animalium hausto.



185. ACARVS. Linn. Geoff.

Os haustello palpisque absque proboscide.

Haustellum breue, porrectum, rectum, cylindricum, rigidum.

Vagina bivaluis valvulis aequalibus, semi-cylindricis, obtusis, horizontalibus: superiore ad basin fissa: laciniis aequalibus, cylindricis, inferiore planiore.

Seta

Palpi duo compressi, aequales, porrecti, longitudine haustelli, obtusi, rigidi, triarticulati: articulis aequalibus, ad basin lateralem haustelli inserti.

Antennae filiformes, compressi: articulis subaequalibus, pedes aemulantes.

Larua hexapoda, agilis, currens, imagini simillima.

Puppa hexapoda, agilis, currens, imagini simillima.

Victus & laruae & imaginis e succo animalium hausto.

Obs. I. Acarus Ricinus antennas clauatas gerit.

Obs. II. Pediculus & Acarus metamorphosi ad Ryngota accedunt.

MANTIS-

MANTISSA

Specierum nuper detectarum

101--2. SCARABAEVS exscutellatus, tho-^{Vitu-}
 race quadridentato, occipite cornubus^{lus}
 duobus erectis breuibus, corpore atro.

Habitat in Austria Dr. Schulz.

Magnitudo & statura S. Vaccae. Clypeus rotundatus ater medio linea transuersa eleuata, postice corniculis duobus eleuatis breuibus. Thorax antice quadridentatus denticulis aequalibus breuibus, postice rotundatus absque scutello. Elytra breuia, atra. Pedes atrii.

104--5 SCARABAEVS exscutellatus, tho-^{scabro-}
 race inermi rugoso, capitis cornu erecto^{sus}
 breuissimo, elytris testaceis nigro-scabris.

Habitat Surinami Dr. Schulz.

Statura omnino S. nuchicornis at paullo maior. Caput cupreo aeneum clypeo antice truncato postice cornu breui, erecto. Thorax obscurus, variolosus margine pallidiore. Elytra testacea punctis nigris eleuatis per strias dispositis, scabra. Corpus nigricans. Pedes pallide testacei femoribus basi tibiisque apice nigris.

6--7. MELOLONTHA oblonga glabra ni-^{oblon-}
 gra, elytris obsolete striatis. ^{ga}

Scarabaeus oblongus Scop. carn. 19.

Habi-



Habitat in Germania.

Minor M. vulgari tota nigra, glabra. Oculi testacei. Elytra striis per paria approximatis, subpunctatis, obsoletis.

variabilis

35 -- 36. MELOLONTHA atra, elytris auro nitentibus, antennis pedibusque testaceis.

Habitat in America boreali.

Antennae trilamellatae pallide testaceae. Caput & thorax atra, immaculata. Elytra striata, atra tomento aureo fere obsoleto splendentia. Pedes testacei.

Eandem magna in copia in horto Kiloniensi sub terra e ligno putrido nata degen-tem vidimus, at elytra haud auro nitentia sed tomento cinereo tecta.

Variat interdum colore rufo.

Lynx 39 -- 40. MELOLONTHA nigra, hirta, elytrorum margine auro.

Habitat ad Cap. B. Spei. Dom. Lee.

Statura & magnitudo M. Vrsus, cuius forte mera varietas. Differt tantum elytrorum margine exteriori auro, nitido.

crinita 39 -- 40. MELOLONTHA hirta supra viridis subtus nigra.

Habitat ad Cap. B. spei. Dom. Lee.

Affinis praecedenti tota pilis longioribus nigris hirta at supra viridis, nitens.



20-21. CETONIA nigra, thorace lineis *trili-*
tribus, elytris fascia flexuosa scutelloque *neata*
albis.

Habitat ad Cap. B. Spei. Dom. Lee.

Media. Caput nigrum linea longitudinali
flaua. Clypeus emarginatus. Thorax ni-
ger linea dorsali lateralibusque flauis. Pun-
ctum nigrum vtrinque in margine. Scutel-
lum triangulum flauum. Elytra substriata,
nigra fascia flexuosa, abbreviata, flaua. Ab-
domen nigrum ano fascia flexuosa flaua. Pe-
des nigri flauo variegati.

1-2. BOSTRICHVS piceus, elytris apice *flavi-*
spinoso dentatis, antennis luteis. *cornis*

Habitat in America boreali.

Medius totus cylindricus. Caput nigri-
cans antennis flauis claua compressa. Thorax
cylindricus. Elytra substriata apice vix re-
rufa, denticulata denticulo postico elongato
in spinam validam, acutissimam. Pedes
vti corpus subtus brunnei.

3-4 BOSTRICHVS nigricans, elytris glau- *poli-*
cis obtusiusculis. *gra-*

Dermestes poligraphus Linn. Syst. Nat. 2. *phus*
562. 10. Fn. Sv. 420.

Habitat in Europa boreali subarborum
corticibus.

7. BOSTRICHVS elytris integris glaber *minu-*
ater immaculatus. *tus*



Habitat Kiloniae in Boletis versicoloris.

Corpus minimum, atrum, glabrum, immaculatum. Antennae clava solida, obtusa. Elytra laevia, glabra, integra. Pedes nigri.

flavipes

3-4. ANOBIVM villosum nigrum, antennis pedibusque testaceis.

Habitat Hamburgi Dr. Schulz.

Magnitudo & statura A. pertinacis. Antennae filiformes, testaceae. Caput inflexum. Thorax minus quam in reliquis speciebus rotundatus, villosus, niger. Elytra villosa, nigra. Pedes omnes testacei.

gibbosus

2-3. BRVCHVS thorace gibboso cupreus, elytris nigris tuberculato-spinosis.

Habitat in America boreali,

Caput reconditum subcupreum, antennis filiformibus flavis. Thorax cupreus, tuberculatus, in medio gibbosus gibbere canaliculato. Elytra nigra tuberculis plurimis elevatis, obtusis, subspinosis; postice retusa. Pedes nigricantes.

marginalis

5-6. BRVCHVS niger, elytris cinereis maculis tribus nigris margine connexis.

Habitat in Germania de Hattorf.

Antennae porrectae, nigrae. Caput & thorax atra puncto parvo cinereo ad basin thoracis. Elytra laevia, cinerea, macula ad basin, altera maiori in medio marginis exte-



exterioris, tertiaque in apice elytri nigris. Discus elytrorum immaculatus. Anus prominens, cinereus. Pedes nigri.

1. 2. ELOPHORVS griseus, thorace elytrisque *nubilus* fulcato-rugosis.

Habitat in Holfatiae aquosis Dr. Schulz.

Statura omnino E. aquatici at paullo minor. Antennae clauatae. Thorax griseus fulcis quinque exaratus. Elytra fulcata obscure grisea. Pedes concolores.

3. TRITOMA? nigra elytris pedibusque *dubia* testaceis.

Habitat Kiloniae Holfatorum Dom. Lund.

Parua huius generis videtur, quum antennae omnino perfoliatae. Caput & thorax nigra cinereo tomentosa. Elytra postice acuta testacea.

1. IPS. atra, elytris fasciis duabus rufis: *fasciata* anteriore nigro-maculata.

Habitat in America boreali.

Magna, oblonga. Antennae porrectae, atrae articulis tribus ultimis perfoliatis. Caput & thorax atra, nitida, immaculata. Coleoptera atra fasciis duabus dentatis, rufis, anteriore baseos maculis tribus atris; intermedia maiore, communi. Pedes atrii.

2. IPS nigra, elytris punctis duobus ferrugineis. *4 punctulata*

O. 3. Trito-



Tritoma 4 pustulata Syst. Ent. 69. 3.

Habitat in Europae ligno humido.

Varietatem quadruplo maiorem vix tamen distinctam ex America boreali habui.

picea 3. IPS picea, elytris nigris: basi fasciaque postica ferrugineis.

Habitat in Germania de Hattorf.

Minor I. quadripustulata. Caput nigricans, ore antennisque piceis. Thorax vtrinque puncto baseos impressus. Elytra laevia, nigra basi fasciaque postica lunata ferrugineis. Corpus & pedes picei.

4 gut-tata 4. IPS atra nitida; elytris maculis duabus albis: anteriore sinuata.

Habitat Kiloniae Holsatorum. Dom. de Sehestedt.

Statura praecedentium, at multo minor. Caput & thorax atra, nitida, immaculata. Elytra laevia, atra maculis duabus transuersis margines haud attingentibus albis; anteriore bisinuata. Pedes nigri.

crenata 5. IPS nigra, thorace rugoso, elytris striatis: maculis duabus rubris.

Tritoma crenata Syst. Ent. 69. 4.

Habitat in Sveciae lignis.

rufifrons 6. IPS glabra atra, fronte pedibus maculisque duabus elytrorum ferrugineis.

Tritoma rufifrons System. Ent. 69. 5.

Habitat in Anglia.



3-4. HISPA antennis pectinatis, thorace elytrisque viridi-aeneis, capite bicornis.

Habitat in America boreali Dom. Yeats.

Corpus paruum, piceum. Antennae breues secundum totam longitudinem pectinatae fuscae basi ferrugineae. Caput viridi-aeneum corniculis duobus brevibus, erectis, acutis. Pedes ferruginei.

7-8. SILPHA atra, thoracis margine pallido, elytris fuscis.

Habitat in America boreali Dom. Lee.

Magnitudo S. rugosae. Caput atrum, rugosum. Thorax ater margine sinuato, pallido. Scutellum atrum. Elytra fusca striis tribus elevatis laevibus. Pedes nigri.

9-10. SILPHA atra, elytris punctatis: lineis elevatis tribus laevibus, thorace transverso emarginato.

Habitat in Austria Dr. Schulz.

Maior S. atrata. Caput atrum. Thorax latitudine elytrorum, transversus, antice valde emarginatus ater punctis duobus parvis, dorsalibus, nitidulis. Elytra valde punctata striisque tribus elevatis. Pedes atrii.

1-2. NITIDVLA ovata nigra obscura, pedibus piceis.

Habitat in Germania de Hattorf.

Statura omnino N. 2 pustulatae at paullo minor. Corpus supra obscure nigrum mi-



nime nitidum. Elytra laeuis, immaculata.
Pedes picei.

bicolor 3-4. NITIDVLA ferruginea, elytris nigris:
fascia baseos punctoque apicis ferrugineis.
Habitat in aruis Kiloniensibus Dom.
Lund.

Magnitudo N. ferrugineae. Antennae
rufae claua solida. Caput & thorax ferru-
ginea, immaculata. Elytra glabra, nigra
fascia lata baseos punctoque versus apicem
ferrugineis. Abdomen fuscum. Pedes fer-
ruginei.

*hae-
morr-
hoida-
lis* 4-5. NITIDVLA nigra, elytris apice fer-
rugineis.
Habitat Hamburgi Dr. Schulz.

Statura N. Colon. at duplo minor. Tho-
rax marginatus niger margine ferrugineo.
Elytra laeuis, nigra apice late ferruginea.
Pedes nigri.

*unifa-
sciata* 5-6. COCCINELLA coleoptris rubris: fa-
scia media atra.

Habitat Hamburgi Dr. Schulz.

Media. Caput & thorax atra, immacu-
lata. Elytra rubra fascia media lata, atra,
quae futuram tamen haud attingit & ad mar-
ginem punctis duobus parvis terminatur,
Lineola parua obliqua nigra adscutellum.
Corpus atrum.



- 7-8. COCCINELLA coleoptris luteis fascia flexuosa punctisque duobus nigris. *sa*
 Habitat Hamburgi Dr. Schulz.

Corpus atrum, immaculatum. Thorax ater macula laterali apicis albida. Elytra lutea puncto baseos orbiculato, fascia in medio flexuosa & macula apicis transuersa, clauata nigris.

- 13-14. COCCINELLA oblonga, coleoptris ^{7 ma-} rubris: punctis nigris septem; communi ^{culata} trilobo.

Habitat in Germaniae plantis Dr. Schulz.

Magnitudo & statura oblonga C. 13 punctatae. Caput atrum. Thorax laeuis, ater margine antico & laterali albo. Elytra rubra punctis nigris tribus primo baseos rotundato, secundo in medio transuerso, tertio versus apicem rotundato. Punctum denique commune trilobum. Corpus nigrum.

- 38-39. COCCINELLA coleoptris luteis; ^{15 gut.} punctis quindecim albis; communi in ^{tata} medio obsoleto.

Coccinella coleoptris rubris punctis quatuordecim limboque albis. Geoff. Inf.

I. 327. 14.

Habitat in Germania.

Corpus maiusculum, rotundatum. Thorax luteus margine laterali albo puncto medio



dio luteo. Macula obsoleta albida ad basin thoracis. Elytra lutea punctis septem rotundatis albis 2. 2. 2. 1. Punctum commune fere obsoletum in medio dorsi.

hae- 43-44. COCCINELLA coleoptris atris api-
morr- ce rubris: fascia nigra.
hoida-

lis Habitat Hamburgi Dr. Schulz.

Corpus rotundatum. Caput obscure rufum. Thorax rufus interdum basi, interdum punctis tribus baseos nigris. Elytra atra apice rufa fascia nigra, quae tamen futuram haud attingit.

Variat frequens puncto in medio dorsi communi, sanguineo.

varia- 45-46 COCCINELLA oblonga, coleoptris
bilis nigris: punctis duobus rubris orbiculatis submarginalibus.

Habitat Hamburgi Dr. Schulz.

Differt manifeste a *C. bipustulata*. Corpus oblongum, immarginatum. Caput album. Thorax ater margine albo. Elytra laevia atra puncto rubro.

Variat iunior elytris luteis puncto flavescente, at aetate elytra nigra & puncta rubra euadunt.

12 pu- 49 50. COCCINELLA coleoptris nigris:
stulata punctis duodecim albis; exterioribus margine connexis.

Habi-



Habitat Hamburgi Dr. Schulz.

Media. Caput albidum puncto frontali nigro. Thorax ater margine antico & laterali pallido. Elytra atra punctis sex albis 2. 3. 1. tribus exterioribus margine connatis. Punctum ultimum lunatum.

7-8. CASSIDA brunnea, elytris flavis: *fu-^{futura-} turis brunneis. _{lis}*

Habitat ad Cap. B. Spei. Dom. Lee.

Magna. Antennae brunneae. Clypeus porrectus, integer, brunneus. Elytra lata, flava futura dorsali & baseos brunneis. Corpus brunneum.

11-12. CASSIDA testacea, elytris angulo *perfo-^{perfo-} antico spinoso basique perforatis. _{rata}*

Cassida perforata Pall. Spicil. fasc. IX. p. 3. tab. I. fig. I.

Habitat in America meridionali.

6-7. CHRYSOMELA atra, thoracis mar- *3 linea-_{ta}* gine flavo puncto nigro, elytris flavis: futura vittaque nigris.

Habitat in Austria Dr. Schulz.

Affinis C. futurali. Caput nigrum fronte flava. Thorax ater margine laterali flavo puncto medio nigro. Scutellum atrum. Elytra flava futura nigra, quae tamen scutellum haud attingit. Vitta lata nigra in medio



medio elytrorum, quae nec ad basin nec ad apicem excurrit. Corpus & pedes atrae plantis fuscis.

dorsalis 6-7. CHRYSOMELA atra, thoracis margine testaceo puncto nigro, elytris testaceis: futura abbreviata atra.

Habitat in Austria Dr. Schulz.

Affinis videtur praecedenti at minor. Elytra testacea sola futura atra, quae basin haud attingit. Antennae & pedes nigri. Scutellum atrum.

maculata 59-60. CHRYSOMELA oblonga, thorace testaceo immaculato, elytris testaceis maculis duabus nigris.

Habitat in nemoribus Kiloniensibus Dom. Lund.

Magnitudo & statura C. Alni. Caput testaceum basi inter oculos nigrum. Thorax rotundatus, testaceus, immaculatus. Elytra laevia, nitida, testacea maculis duabus magnis nigris, altera baseos rotundata, altera pone medium transversali fere fasciam constituentem. Abdomen atrum. Pedes testacei.

pubescens 11-12. CRYPTOCEPHALVS thorace elytrisque obscure aeneis pubescentibus.

Habitat in America boreali.

Paullo minor C. longimano. Antennae porrectae, filiformes, cinereae. Caput, thorax



thorax & elytra obscure aenea tomento cinereo breui denso pubescentia. Scutellum nigrum. Corpus subtus & pedes cinerascientia.

17-18. CRYPTOCEPHALVS capite thoraceque rufis, elytris pallidis, pedibus apice nigris. <sup>nigri-
pes</sup>

Habitat in America.

Magnitudo & statura C. Coryli. Caput rufum, immaculatum antennis nigris basi rufis. Thorax rufus, nitidus, immaculatus. Scutellum nigrum. Elytra pallida sutura margineque nigricantibus. Abdomen pallidum ano testaceo. Pedes testacei apice nigri.

23-24. CRYPTOCEPHALVS ater, elytris flavis: vitta abbreviata media atra. <sup>qua-
drum</sup>

Habitat in Germania. de Hattorf.

Magnitudo C. Moraei. Corpus totum atrum, nitidum. Elytra laeua, flava, vitta media lata, atra, quae apicem tamen haud attingit, sed ante apicem reflectitur ad futuram.

32-33. CRYPTOCEPHALVS thorace fulvo, elytris testaceis [nigro-maculatis]. ^{pusillus}

Habitat Hamburgi Dr. Schulz.

Paruus duplo minor C. Pini. Caput fulvum antennis pallidis oculisque nigris. Thorax



Thorax fulvus, immaculatus: Elytra substriata, testacea punctis duobus baseos fasciisque postica nigris. Corpus nigrum: Pedes pallidi.

Variant interdum maculae elytrorum, mox confluunt, mox omnino desunt.

14 punctata II - 12. CRIOCERIS thorace cylindrico fulvo punctis quinque nigris, elytris flavis punctis septem.

Attelabus 14 punctatus Scop. Ent. 116.

Habitat in Germania.

Magnitudo & statura C. 12 punctatae. Caput fulvum, ore, antennis punctoque verticali nigris. Thorax fulvus punctis quinque nigris. 4. 1. Elytra pallidiora punctis 1. 2. 2. 1. 1., quorum sextum maius, rotundatum, septimum terminale. Abdomen & femora fulva.

dilatatus 5 - 6. EROTYLVS ater, thorace elytrisque ferrugineis.

Habitat ad Cap. Bon. Sp. Lee.

Magnus. Antennae fuscae basi ferrugineae. Thorax ferrugineus, immaculatus. Elytra corpore multo latiora, laevia, ferruginea, immaculata. Corpus & pedes atra.

rufus 9. EROTYLVS oblongus niger, pedibus piceis.

Habitat Kiliae Holsatorum. Dom. Lund.
Praede-



Praecedentibus minor. Antennae filiformes, nigrae primo articulo ferrugineo. Caput & thorax nigra, obscura. Elytra striata, nigra, immaculata. Pedes picei geniculis nigris.

5-6 LAGRIA cyanea capite thoraceque ^{rufis.}
rufis. _{frons}

Habitat in America boreali.

Antennae longitudine fere corporis fuscae apice rufescentes. Caput rufum oculis magnis nigris. Palpi antichi exserti, securiformes, fusci claua rufa. Thorax cylindricus, rufus. Elytra striata, cyanea. Pedes cyanei femoribus anticis rufis.

6-7. CVRCVLIO longirostris rufo nigro ^{varius}
que varius, rostro apice nigro.

Habitat ad Cap. B. S. Dom. Lee.

Antennae fractae, capitatae. Rostrum elongatum, cylindricum, ferrugineum apice nigrum. Thorax ferrugineus lineis tribus nigris: lateralibus abbreviatis. Pectus nigrum lineis tribus ferrugineis. Elytra striata, nigra lineolis aliquot ferrugineis. Pedes nigri femoribus ferrugineis annulo nigro.

22-23. CVRCVLIO longirostris ater, an. ^{Pruni}
tennis ferrugineis, thorace bituberculato.

Curculio Pruni Linn. Syst. Nat. 2. 507. 12.

Habi-



Habitat in Cerasi foliis.

Valde distinctus tuberculo vtrinque elevato thoracis. Elytra striata.

Campanula 22-23. CVRCVLIO longirostris niger ovarius, elytris striatis obtusis.

Curculio Campanulae Linn. Syst. Nat. 2. 506. 7.

Habitat in Campanulae rotundifoliae pericarpis.

Magnitudo & statura C. acriduli. Corpus totum nigrum postice valde obtusum.

varia-bilis 24-25. CVRCVLIO longirostris subtestaceus, thorace viridi-lineato, rostro apice fusco.

Habitat Hamburgi Dr. Schulz.

Medius. Caput pallide testaceum rostro apice fusco. Antennae rufescentes clava cinerea. Thorax obscurus lineis tribus distinctis viridibus. Elytra pallide rufescentia polline virescenti adspersa. Pedes rufi.

Sisymbrii 26-27. CVRCVLIO longirostris albo fuscoque varius, elytris puncto baseos elevato atro, rostro nigro.

Habitat Kiliae in Sisymbrio amphibio lectus d. xx. Maj.

Paruus. Rostrum elongatum, nigrum. Antennae fuscae, clauatae. Thorax albus macula



macula fusca, in qua linea dorsalis alba. Elytra albo fuscoque varia & ad basin puncto paruo oblongo atro. Corpus subtrus albidum. Pedes mutici.

31-32. CVRCVLIO longirostris niger, elytra ^{2 fasciis} fasciis duabus cinereis: baseos maio-^{sciatus}re vndata.

Habitat Kiliae Dom. Lund. Noruagus.

Paruus. Rostrum elongatum, cylindricum, atrum. Antennae clauatae claua solida, cinerascete. Thorax rotundatus ater, linea dorsali paullo pallidiori. Scutellum cinereum. Elytra striata fasciis duabus vndatis cinereis vix marginem exteriorem attingentibus, quarum anterior in primis ad futuram maior, altera in medio multo angustior. Pedes nigri, simplices.

36-37. CVRCVLIO ater, thoracis punctis ^{Cruce} duobus baseos, elytrorum sutura punctisque vagis albis.

Habitat Hamburgi.

Statura & magnitudo C. futuralis. Caput atrum, immaculatum rostro incuruo. Thorax rotundatus, ater vtrinqe puncto oblongo baseos albo. Scutellum album. Elytra striata nigra, sutura baseos punctisque plurimis vagis albis. Pedes nigri. Corpus subtrus albidum.

49-50. CVRCVLIO longirostris ater, thorace nitido, elytris striatis obtusis. <sup>Attri-
plicis</sup>

P

Habi-



Habitat in Atriplice littorali Florae Kiloniensis Dom. Lund. Norwegiensis.

Statura & magnitudo C. linearis, cui valde affinis. Differt tamen antennis apice haud ferrugineis, rostro tenui basi haud attenuato, thoraceque minus punctato, nitido.

rancus 108—9. CVRCVLIO breuirostris nigricans, elytris griseis cinereo-punctatis.

Habitat in Germania Dom. de Hattorf.

Medius. Antennae medio fractae apice clauatae. Rostrum breue, crassum, subplanum. Thorax nigricans punctis eleuatis paruis scaber. Elytra striata striis crenatis, grisea punctis plurimis cinereis sparsis irrorata. Pedes picei femoribus muticis.

hispidulus 112—13. CVRCVLIO breuirostris fuscus, thorace cinereo lineato, elytris hispidis punctis obscurioribus striatis.

Habitat Kiliae in plantis aquaticis Dom. Lund.

Paruus statura C. lineati. Antennae clauatae articulo primo longiori. Thorax punctatus, fuscus lineis tribus longitudinalibus cinereis: media tenuiore. Punctum vtrinque laterale cinereum. Elytra fusca pilis albis erectis hispida punctisque obscurioribus striata, interiectis pilis albis, qui quasi lineas e maculis nigris albisque constituunt. Pedes nigricantes.



122—23. CVRCVLIO breuirostris, thora-^{ficti-}
ce elytris que variolosis nigris albo-pun-^{cus}
ctatis.

Habitat ad Cap. B. Spei.

Paruus. Caput nigrum, immaculatum.
Thorax variolosus, ater, albo punctatus.
Elytra variolosa, atra, albo punctata & ver-
sus apicem fascia alba. Pedes & corpus atra.

123—24. CVRCVLIO breuirostris ater,^{succin-}
elytris margine lineolis que duabus albis.^{ctus}

Habitat ad Cap. Bon. Spei. Dom. Lee.

Corpus magnum, oblongum. Caput ful-
catum, atrum, immaculatum. Thorax ro-
rundatus, punctatus, ater linea laterali alba.
Elytra postice gibba, punctata, atra margi-
ne lineolis que duabus albis, altera a basi ad
medium, altera a medio marginis versus api-
cem ducta, reflexa. Pedes atrii, simplices.

125—26. CVRCVLIO breuirostris griseus,^{histrio-}
thorace lineis lateralibus fuluis, elytris^{nicus}
albis: maculis atris fulvis que.

Habitat ad Cap. Bon. Spei. Dom. Lee.

Corpus magnum. Caput griseum rostro
crassiusculo thorace breuiore. Antennae
medio fractae. Thorax dorso griseo linea
laterali lata fulua margine que albido. Ely-
tra alba maculis plurimis eleuatis nigris dua-
bus que oblongis fuluis. Abdomen albidum
vtrinque linea longitudinali punctorum ni-
grorum. Pedes einerei, inermes.



scalaris

135 — 36. CVRCVLIO. breuirostris, thorace spinoso inaequali ater, elytris striis rufis denticulatis.

Habitat ad Cap. Bon. Spei. Dr. Schulz.

Magnitudo & statura C. barbari. Rostrum crassum, breue, obtusum, planum. Antennae obtusae & fere truncatae. Thorax acute spinosus sulcis tribus punctisque quatuor baseos profundis impressus. Elytra connata, laeuias, atra striis octo secundum totam longitudinem denticulatis rufis. Pedes atri femoribus simplicibus.

4 spinosus

139 — 40. CVRCVLIO breuirostris albidus, elytris 4 spinosis, rostro fusco.

Habitat ad Cap. B. Spei.

Minor. Rostrum breuissimum, canaliculatum, fuscum. Thorax rotundatus, albidus, immaculatus dorso plano. Elytra albida spinis quatuor erectis, validis, solitaria versus basin, duabus in medio & quarta versus apicem solitaria. Pedes albi, simplices.

nubilus

145 — 46. CVRCVLIO breuirostris, femoribus dentatis griseus, elytris punctis obscurioribus numerosis.

Habitat Hamburgi Dr. Schulz.

Corpus magnitudinē & statura C. Ligustici. Antennae clauatae claua acuminata, nigrae. Caput & thorax grisea, immaculata. Elytra punctis striata punctisque plurimis vagis distinctis obscurioribus. Femora postica annulo albo.

146 — 47.



146—47. CVRCVLIO breuirostris, femo-^{gem-}ribus dentatis ater, elytris punctis viri-^{matus}dibus.

Curculio gemmatus Scop. Ent. 90.

Curculio gemmatus Naturforscher Sect. 6.
tab. 4.

Habitat in Europa.

146—47. CVRCVLIO breuirostris, femo-^{picipes.}ribus dentatis griseus, elytris nebulosis, femoribus posticis rufis.

Habitat Kiliae Dom. Lund.

Minor C. nebuloso. Antennae fractae, clauatae, claua obtusiuscula. Rostrum crassum; breue, obtusum, apice nigrum. Thorax griseus punctis eleuatis globosis minutissimis. Elytra nebulosa punctis eleuatis striata. Pedes itidem grisei femoribus inprimis posticis rufis.

2—3. ATTELABVS ater, elytris macula^{2 pustulatus} baseos rufa.

Habitat in America boreali Dom. Yeats.

Statura & magnitudo A. curculionoidis. Corpus atrum, nitidum, elytris macula magna baseos rufa. Pedes atrii femoribus anticeis intus unidentatis.

1—2. CLERVS rufus, elytris nigris fascia^{dubius} duplici alba basique rufis.

Habitat in America boreali Dom. Yeats.

Nimis affinis C. formicario. Antennae

P 3 breues,



breues, moniliformes. Caput rufum. Thorax postice angustatus, rufus. Elytra nigra basi rufa fasciisque duabus vndatis albis.

ichneu- I — 2. CLERVS capite thoraceque rufis,
moneus elytris nigris: fascia media rufa strigaque apicis alba.

Habitat in America septentrionali Dom. Yeats.

Statura omnino C. formicarii. Caput rufum antennis fuscis. Thorax gibbus, rufus, immaculatus, postice angustatus. Elytra basi subferruginea, tunc nigra, in medio fascia lata, rufa apice nigra striga postica alba. Pectus nigrum. Abdomen rufum. Pedes fusci.

pun- 21 — 22. LAMIA thorace spinoso ater, ely-
Etator tris albo punctatis, antennis longis.

Habitat in China Mus. Dr. Fothergill.

Antennae corpore longiores, nigrae articulis basi pallidis. Thorax rotundatus, spinosus, ater. Elytra atra, albo-punctata, basi scabra. Pedes atrii.

crispa 21 — 22. LAMIA thorace spinoso, elytris lineis tribus eleuatis ferrulatis, antennis mediocribus, corpore cinereo.

Habitat ad Cap. Bon. Spei Dom. Lee.

Corpus magnitudine L. tristis totum cinereum. Antennae corpore breuiores. Thorax inaequalis, acute spinosus. Elytra cinerea



nerea lineis tribus eleuatis, acute ferrulatis.
Pedes cinerei.

29—30. L. thorace spinoso tuberculato ci-*Speng-*
nerea, elytris scabris: maculis duabus *leri*
lateralibus atris.

Habitat in America meridionali. Speng-
ler.

Duplo minor L. Rubo. Antennae cor-
pore longiores, cinereae articulorum apici-
bus fuscis. Thorax rotundatus, cinereus,
vtrinque obtuse spinosus tuberculisque tri-
bus dorsalibus. Elytra punctis eleuatis sca-
bra, cinerea maculis duabus marginalibus
atris, quorum posterior strigam emittit. E-
lytra apice acuminata. Pedes nebulosi.

7—8. SAPERDA grisea, vittis tribus den-*vitta-*
tatis albis, antennis longis. *ta*

Habitat in India Dr. Fothergill.

Antennae cinereae corpore duplo longio-
res. Caput griseum linea laterali alba, dor-
sali ferruginea. Thorax rotundatus, muti-
cus lineis tribus albis. Coleoptra grisea, li-
neis lateralibus suturalique dentatis albis.
Corpus griseum.

4—5. CALLDIVM thorace verrucoso ni-*acumi-*
gricante, elytris acuminatis viridibus: *natum*
sutura cyana.

Habitat ad Cap. B. Spei Dom. Lee.

Minor C. violaceo. Caput fuscum. An-



tennae longitudine corporis, fuscae articulis apice spinosis. Thorax rotundatus, niger tuberculis plurimis elevatis. Elytra viridia, nitida sutura cyanea, apice acuminata. Pedes nigri femoribus clavatis clava rubra.

russicum

4—5. CALLIDIVM thorace verrucoso, nigrum, elytris testaceis macula media apiceque nigris.

Habitat in Russia Dom. Lee.

Statura C. Bajuli at triplo minus. Caput nigrum, immaculatum antennis longitudine fere corporis. Thorax niger verrucosus. Elytra laevia, testacea macula media apiceque nigris. Pedes nigri, mutici.

rufipes

15—16. CALLIDIVM thorace laevi nitido, elytris violaceis, tibiis rufis, antennis brevibus.

Habitat in Germania Dom. de Hattorf.

Corpus paruum. Antennae breves, fuscae basi ferrugineae. Caput & thorax laevia, nitida, violacea. Elytra laevia, violacea, immaculata. Abdomen aeternum, nitidum. Pedes violacei tibiis rufis. Femora postica clavata basi ferruginea.

vayianum

21—22. CALLIDIVM thorace rotundato rufo, elytris nigris basi rufis fasciis duabus albis.

Habitat in America boreali Dom. Years.

Corpus C. vndato minus. Antennae nigrae



grae longitudine corporis. Caput rufum. Thorax rotundatus, inermis, rufus. Elytra laeuia, nigra basi rufa fasciis duabus albis. Pedes nigri femoribus clauatis, rufis. Abdomen atrum.

1—2. LEPTVRA nigra, elytris testaceis *liuida* immaculatis, pedibus nigris.

Habitat in floribus Chilonii Dom. Lund.

Statura & summa affinitas L. melanurae.

Caput, Antennae, Thorax, Corpus nigra, immaculata. Elytra testacea apice rotundata nec emarginata. Pedes nigri.

2. CVCVIVS ruber, thorace sulcato, femoribus clauatis rufis. *clauipes*

Habitat in America boreali Dom. Yeats.

Corpus depressum. Antennae breues, nigrae articulis vndecim. Caput glabrum, rufum, postice vtrinque rotundatum. Os pallescens. Thorax rufus, bifurcatus. Scutellum paruum, rotundatum. Elytra rufa margine nigricante. Abdomen nigricans. Pedes nigri femoribus clauatis rufis.

3. CVCVIVS? thorace denticulato rufo, elytris nigris, antennis filiformibus longitudine corporis. *dubius*

Habitat in America boreali.

Statura depressa praecedentium at mihi haud rite examinatus ideoque de genere haereo. Antennae filiformes, flexuosae articulo



culo ultimo acuto. Caput rufum. Thorax denticulatus rufus. Elytra striata, nigra, obtusa. Corpus cum pedibus rufum.

pulicarius 3—4. MALACHIVS niger, thoracis marginibus elytrorumque apicibus rubris.

Habitat Chilonii Dom. Lund.

Affinis M. pediculario, cuius forte mera varietas at thoracis latera rubra.

coecus 2—3. ELATER ater, thorace maculis duabus ocellaribus, elytris strigis duabus arcuatis punctoque postico ferrugineis.

Habitat in Africa Dom. Lee.

Corpus maiusculum. Caput laeve, nitidum, atrum, immaculatum. Thorax ater vtrinque oculo coeco siue annulo magno, oblongo, ferrugineo. Elytra laeua, atra strigis duabus anteriore antrorsum, posteriore retrorsum arcuata. Postice punctum oblongum obscurius.

fulcatus 8—9. ELATER villoso-albidus, elytris striis tribus eleuatis glabris atris.

Habitat in America boreali Dom. Spengler.

Magnitudo & summa affinitas E. porcati, cuius forte iunior varietas. Caput atrum, obscurum antennis breuibus ferratis. Thorax villoso albidus antice nigricans. Pectoris sutura atra, glabra. Elytra villoso-albida striis tribus eleuatis, atris, nitidis. Abdomen subtus vti & pedes villoso-albida.



28 — 29. ELATER niger, thorace pube. *haema-*
 scente fuluo, elytris sanguineis. *zodes*

Elater antennis pectinatis secundus
 Schaeff. Icon. I. tab. 2. fig. 6. potius
 hic pertinere videtur, quamvis tho-
 rax niger.

Habitat in Germania.

Paullo maior E. sanguineo. Antennae
 ferratae, nigrae. Thorax pubescens, ful-
 uus. Scutellum nigrum. Elytra substriata,
 sanguinea.

33 — 34. ELATER thorace atro nitido, ely- *limba-*
 tris testaceis: limbo nigro. *tus*

Habitat Chilonii Dom. Lund.

Statura & magnitudo E. minuti, cui val-
 de affinis, at elytra testacea margine omni
 nigro.

8 — 9. BVPRESTIS elytris tridentatis viri- *ruti-*
 dibus nigro maculatis: margine aureo. *lans*

Habitat in Austria Dr. Schulz.

Media. Caput virescens antennis fuscis.
 Thorax scaber viridi-nitens margine aureo.
 Elytra tridentata, striata, viridia margine
 aureo punctis numerosis nigris. Corpus
 subtus viride, nitens.

22 — 23. BVPRESTIS elytris integris, aurea *Tro.*
 nitidissima, dorso elytris pedibusque vi- *chilus*
 ridibus.

Habitat in Austria Dr. Schulz.

Statura & magnitudo B. 8 guttatae. Caput
 aureum



aureum antennis viridifuscis. Thorax aureus, nitidissimus dorso coeruleo lineâ media viridi. Elytra integra, laevia, viridia, nitida. Corpus aureum, nitidissimum. Pedes virides, nitidi.

plebeia 28—29. BVPRESTIS elytris emarginatis cupreis fusco maculatis.

Habitat in Indiis Dr. Schulz.

Corpus magnitudine & statura B. rusticae. Antennae nigrae. Caput & thorax obscura, scabra. Elytra emarginata, obscure cuprea maculis plurimis subconfluentibus fuscis. Corpus cupreum, nitidum. Abdomen supra viride.

Jugubris 28—29. BVPRESTIS elytris integris obscuris nigro scabris, corpore subtus cupreo.

Habitat in Austria Dr. Schulz.

Corpus magnitudine & statura B. Tenebrionis. Caput obscurum, griseum antennis nigris. Thorax obscurus, griseus, laevis margine auro paucò nitidulo. Elytra integra, obscura, grisea punctis plurimis, eleuatis, oblongis, glabris scabra. Corpus subtus cupreum, nitidum.

4 maculata 31—32. BVPRESTIS elytris integris viridis, thorace postice elytris que maculis duabus aureis.

Habitat in India Dr. Forhergill.

Statura parua nostratum. Thorax viridis post-



postice late aureus. Elytra integra viridia maculis duabus magnis aureis.

39—40. BVPRESTIS elytris integerrimis ^{bigus-} linearibus viridibus puncto albo, abdo- ^{tata} mine cyaneo punctis tribus albis.

Habitat in Anglia Dom. Yeats.

Paullo maior B. viridi. Caput viride fronte impressa antennis breuibus nigris. Thorax cylindricus, viridis, immaculatus. Elytra linearia, viridia puncto paruo albo ad futuram. Abdomen supra cyaneum, nitidum vtrinque punctis tribus albis, quorum anterius parum remotum. Subtus itidem coeruleum vtrinque punctis tribus albis.

41—42. BVPRESTIS elytris integerrimis, ^{nitidu-} thorace marginato vtrinque depresso, ^{la} corpore viridi nitido. Linn. Syst. Nat. 2. 662. 15. Fn. Sv. 757.

Habitat in Europa.

Corpus totum viride, nitidum. Elytra paullo obscuriora, attamen nitida.

41—42. BVPRESTIS elytris integerrimis ^{Salicis} viridis nitens, coleoptris aureis basi viridibus.

Schaeff. Icon. tab. 31. fig. 12.

Habitat in Germaniae Salice Dr. Schulz.

Statura & magnitudo B. nitidulae. Caput viride, pubescens antennis fuscis. Thorax depressus, marginatus, viridis maculis duabus cyaneo-impressis. Elytra integra rufo-
aurea



aurea basi in primis ad futuram viridibus.
Subtus viridis immaculata.

*punctu-
latus* 3—4. DYTISCVS niger, clypeo elytrorumque margine exteriori albis, elytris striis tribus punctatis.

Dytiscus fuscus margine coleoptorum thoracisque flavo Geoff. Inf. 1. 185. 1.

Roef. Inf. 2. Aquatil. 1. tab. 2.

Frisch. Inf. 13. tab. 1. fig. 7.

Habitat Chilonii in riuulis syluaticis
Dom. Lund.

Magnitudo & statura omnino *D. marginalis*. Caput atrum clypeo albo. Thorax ater nitidus margine solo laterali albo. Elytra nigra, nitida striis tribus punctatis exarata margineque exteriori albido, qui tamen color apicem elytrorum haud attingit. Corpus nigrum tibiis anticis pallefcentibus.

Faemina fulcis decem dimidiatis elytrorum vti in *D. semistriato*.

gibbus 14—15. DYTISCVS gibbus ferrugineus, elytris nigris apice acuminatis.

Habitat Chilonii in aquis stagnantibus
Dom. de Sehestedt.

Statura *D. erythrocephali* at paullo minor. Caput ferrugineum basi parum nigricante. Thorax ferrugineus margine postico nigro. Elytra laeuiua, nigra basi margineque obsolete ferrugineo maculata. Corpus & pedes ferruginea abdomine apice nigro.

Variat



Variat interdum capite thoraceque totis ferrugineis.

21—22. DYTISCVS ater, capite ferrugineo, elytris maculis tribus rufis: baseos ^{6 pustulatus} maiore.

Habitat in Sveciae aquis stagnantibus.

Minutus. Caput ferrugineum oculorum regione nigra. Thorax niger lateribus ferrugineis. Elytra glabra, laeua, nigra maculis tribus ferrugineis prima baseos maiore lunata, reliquis duabus versus marginem. Corpus atrum pedibus ferrugineis.

25—26. DYTISCVS ferrugineus, elytris ^{inaequalis} nigris: lateribus inaequaliter ferrugineis. ^{qualis}

Habitat in Sveciae aquis stagnantibus.

Magnitudo D. lineati. Caput ferrugineum oculorum orbita nigra. Thorax ferrugineus postice niger. Elytra laeua, nigra margine ferrugineo ramulos inaequales, abbreviatis exferente. Subtus ferrugineus.

Variat interdum linea media elytrorum flava a macula baseos admedium marginis exterioris ducta.

2—3. CARABVS apterus niger violaceo ^{cyanus} nitens, elytris punctis intricatis rugosis.

Habitat in Europa.

Minor C. coriario. Caput atrum antennis apice cinereis. Thorax obcordatus, planus, canaliculatus, violaceo nitens. Elytra haud
conna-



connata, attamen alas nullas continent. Elytra punctis eleuatis, intricatis, plurimis rugosa, nigra margine in primis violaceo, nitido. Corpus & pedes atra.

Timba- 51—52. CARABVS thorace elytrisque vi-
cus ridibus: margine fasciisque abbreviatis pallidis.

Habitat Chilonii sub lapidum aceruis Dom. de Sehestedt.

Magnitudo C. melanocephali at latior. Antennae pallidae. Caput virescens linea frontali antice bifida, albida. Os testaceum maxillis apice nigris labioque albo. Thorax latitudine fere elytrorum viridis margine antico & laterali pallidis. Elytra viridia margine pallido, a quo fasciae duae flexuosae abbreviatae exeunt. Corpus testaceum pedibus pallidis.

vitta- 56—57. CARABVS alatus, thorace mar-
cus ginato rufo, elytris atris: vitta alba.

Habitat in America boreali. Years.

Statura C. crux minoris. Antennae nigrae. Caput rufum. Thorax rotundatus, marginatus, rufus. Scutellum paruum, rufum. Elytra glabra, atra vitta longitudinali alba. Margo rufescens. Corpus ferrugineum. Pedes nigri.

Morio 9—10. PIMELIA thorace antice rotundato atra, antennis apice rufis.

Habitat in Anglia.

Anten-



Antennae apice moniliformes articulo ultimo rufo. Caput atrum. Thorax antice rotundatus, postice truncatus ater. Elytra striata. Corpus atrum.

4—5. HELOPS ater, thorace quadrato laeui, elytris punctato striatis. *Morio*

Habitat in America boreali.

Affinis H. nigritae at paullo maior. Antennae apice moniliformes articulo ultimo longiori, ovato. Thorax laevis, quadratus marginibus haud rotundatis, obscurus. Elytra punctato striata, obscura. Corpus subtus & pedes atra, nitida.

4—5. HELOPS ater, thoracis marginibus rotundatis, elytris crenato fulcatis. *Nigrita*

Tenebrio atratus oblongus ater, elytris fulcatis acutiusculis Syft. Ent. 256. 4.

Habitat in America meridionali.

Antennae apice moniliformes. Thorax laevis margine exteriori rotundato anguloque postico acuto. Plantae subtus lana rufa.

11—12. STAPHYLINVS niger, elytris puncto albido, oculis prominulis Linn. Syft. Nat. 2. 685. 15. Fn. Sv. 851. *2 gut. tatus*

Habitat ad littora maris Balthici de Sehestedt.

Affinis S. bipustulato, at differt manifeste thorace rotundiore & oculis magis prominulis.



clavi-
cornis 11—12. STAPHYLINVS niger immacula-
tus, thorace rotundato laevi, antennis ex-
trorsum crassioribus.

Habitat Kilonii Lund.

Statura & magnitudo omnino S. 2 guttati.
Antennae moniliformes, extrorsum crassio-
res. Thorax rotundatus, ater, nitens, lae-
uis. Elytra vix punctata, atra, immacula-
ta. Abdomen & pedes atra.

thora-
cius 1—2. OXYPORVS nigricans, thorace ru-
fo, elytris fuscis basi albis.

Habitat in Boletis. Captus Kilonii d.

11. Jul. de Sehestedt.

Statura praecedentium at duplo minor.
Antennae moniliformes, extrorsum crassio-
res basi pallidae apice nigrae. Caput atrum,
nitidum. Thorax rufus, nitidus. Elytra
fusca, basi albida margine tamen crassiori
fusco. Abdominis segmenta picea vel po-
tius basi nigra apice rufescentia. Pedes fla-
uescentes.

pyg-
maeus 2—3. OXYPORVS nigricans, thorace ely-
trisque pallidis.

Habitat in Boletis Captus Kilonii d. 11.

Jul. de Sehestedt.

Affinis praecedenti at minor. Caput atrum,
nitidum. Thorax obscure pallidus. Elytra
pallida margine crassiori, fusco. Abdomen
magis nigrum.



1—2. PAEDERVS niger, thorace rufo, elytris cyaneis. *ruficollis*

Habitat Kilonii frequens sub lapidibus littoralibus de Sehestedt.

Minor P. ripario. Caput atrum, nitidum antennis moniliformibus nigris. Thorax gibbus, rufus, nitidus. Elytra abbreviata, cyanea, nitida. Abdomen & pedes atra.

22. MANTIS thorace cylindrico flavescente, elytris alisque hyalinis immaculatis. *pufilla*

Mantis pufilla Pallas spicill. Zool. fasc. IX. pag. 15. tab. 1. fig. 9.

Habitat in Africa.

Vix Raphidia Ophiopsi maior.

22—23. GRYLLVS thorace subcarinato, antennis clauatis, tibiis anticis ouato clauatis † Linn. Syst. Nat. 2. 701. 51. *sibiricus*

Gryllus clauimanus Pall. Spic. Zool. fasc. IX. p. 21. tab. 1. fig. 11.

Habitat in Sibiria.

7—8. ONISCVS cauda quadridentata. Linn. Syst. Nat. 11. 1060. 9. Amoen. acad. 6. 415. 100. *linearis*

Oniscus unguulatus Pall. spic. Zool. fasc. IX. pag. 62. tab. 4. fig. 11.

Habitat in Oceano Indico.

17—18. ONISCVS ovalis, cauda obrusa, mutica Linn. Syst. Nat. 2. 1061. 13. *affimiles*

Oniscus glebator Pall. spicill. Zool. fasc. IX. pag. 70. tab. 4. fig. 18?



Bast. Subsc. p. 144. tab. 13. fig. 3.

Habitat in Oceano Europaeo.

signata 1. **PODVRA** subglobosa fusca, abdominis lateribus fulvo maculatis.

Podura fusco-nigra, abdomine globoso signaturis ferrugineis Geoff. Inf. 2. 607. 1.

Habitat in locis humentibus.

Antennae longitudine fere corporis.

halt-rata 4—5. **EPHEMERA** cauda trifeta fusca, abdomine albido apice fusco.

Habitat Kilonii frequens.

Parua. Caput & thorax fusca, immaculata. Abdomen album apice fuscum. Cauda setis tribus corpore triplo longioribus. Alae duae magnae, albae margine crassiori nigricante. Pedes antici porrecti, albi.

griseus 1—2. **HEMEROBIVS** alis griseis albomaculatis.

Habitat in Africa Dom. Yeats.

Antennae desunt. Statura H. pectinicornis at minor. Caput & thorax ferruginea nigro-varia. Alae magnae, griseae striga punctata media punctisque sparsis apicis albis. Alae posticae basi nigrae.

nitidulis 5—6. **HEMEROBIVS** alis fusco nitidulis, corpore testaceo, pedibus pallidis.

Habitat in Germania de Hattorf.

Magnitudo H. hirti. Antennae longitudine



dine corporis fuscae. Caput testaceum oculis magnis nigris. Thorax & abdomen testacea, immaculata. Alae corpore multo maiores, fuscae auro rubroque nitidissimae, immaculatae. Pedes pallidi.

7—8. HEMEROBIVS niger ore pedibus *longi-*
que pallidis, antennis longioribus fuscis. *cornis*

Habitat Kilonii in praedio nobilissimi comitis Holk Ekhoft dicto.

Paullo H. hirto minor. Antennae corpore triplo longiores fuscae, immaculatae. Caput nigrum ore pallido. Thorax & abdomen nigra, immaculata. Alae albae nervis punctoque marginali fuscis. Pedes pallidi.

6. PANORPA alis anticis flauo fuscoque *halter-*
variegatis; posticis longissimis fuscis: *marata*
culis tribus albis.

Panorpa halterata Forsk. discript. anim.

97. tab. 25. fig. E.

Habitat in Oriente.

Statura & summa affinitas P. Coae. Antennae filiformes, nigrae. Corpus nigrum. Alae anticae magnae, erectae, flauo fuscoque variegatae. Posticae longissimae, lineares, apice parum latiores, nigrae maculis tribus albis tercia alam terminante.

51—52. ICHNEVMON ater, abdomine *polyce-*
lineari longissimo, tibiis posticis clauatis. *rasor*

Habitat in India.



Magnitudo I. manifestatoris. Corpus totum atrum, nitidum. Abdomen longissimum, lineare segmentis cylindricis. Alae breues, albae. Pedes attri tibiis posticis clauatis.

necator

74—75. ICHNEVMON niger, abdomine flauo apice nigro, pedibus flauis.

Roef. Inf. 2. Vesp. IV. tab. 4.

Habitat in Phalaenarum laruis, quas folliculis associatis albis obtegunt.

Minutus. Antennae seraceae, nigrae. Thorax niger, nitidus, immaculatus. Abdomen flauum apice nigrum. Pedes flauis. Alae hyalinae macula costali nigra.

marginata

3—4. ANDRENA thorace pubescente, abdomine ferrugineo: segmentorum marginibus cinereis; primo toto atro.

Habitat in Germania de Hattorf.

Parua statura A. heluolae. Caput & thorax nigra lana cinerea pubescentia. Abdominis primum segmentum atrum reliqua ferruginea marginibus cinereis.

serotensis

8—9. APIS hirsuta atra, ano albo.

Habitat in Daniae nemoribus. Dom. Schlanbusch.

Statura omnino reliquorum at tota atra solo ano albo.

arbutorum

13—14. APIS hirsuta nigra, thorace antice flauo, ano rubro.

Habi-



Habitat in Daniae sylvis Dom. Schlanbusch.

Statura & magnitudo A. hortorum. Caput nigrum fronte pilis flavis. Thorax hirtus, niger antice fascia flava & postice pilis rarissimis flavis. Abdomen hirtum nigrum ano late rufo.

22—23. APIS hirsuta atra, scutello abdomineque pallescentibus, ano rufo. minio-
rum

Habitat in Chilonii nemoribus Dom. de Sehestedt.

Praecedentibus valde affinis at paullo minor. Caput & thorax hirta, atra, immaculata. Scutelli regio uti & abdomen pilis pallidis tecta. Anus rufescens. Pedes nigri.

54—55. APIS nigra, abdomine cylindrico; fasciis quatuor albis, pedibus flavis. 4 cin-
sta

Habitat in Daniae nemoribus Schlanbusch.

Magnitudo A. florifomnis. Antennae supra fuscae, subtus fulvae. Corpus nigrum pube parva cinerascens. Abdomen cylindricum segmentorum quatuor marginibus albis anteriorum interruptis. Pedes flavi.

2. TERMES thorace dentato. † arda

Termes arda Forskahl descript. anim. pag. 96. n. 61. tab. 25. fig. A.

Habitat in Aegypto fornices cylindricos progrediendo inaedificans. De-



struens cibaria, arbores, fructus omniaque. Praecedenti valde affinis an distincta.

Cylindrus 33—34. **CANCER** thorace bisulcato: lateribus dilatato cylindricis apice spinosis.

Habitat Tranquebariae.

Statura singularis. Corpus paruum. Frons obtusa, canaliculata. Thorax globosus sulcis duobus magnis vnicoque antico transuersali impressis intus hirtis. Latera thoracis ultra longitudinem corporis dilatata, cylindrica, albida punctis rubris scabra apiceque spina alba, valida armata. Cauda sub abdomine inflexa, albida, scabra in medio longitudinaliter bisulcata. Pedes mihi desunt.

grossipes 1. **GAMMARVS** manibus adactylis longitudine corporis.

Cancer grossipes Linn. Syst. Nat. 2. 1055. 80.

Astacus muticus pede antico subulato edentulo longissimo crassissimo Gronov. Zooph. 989. tab. 17. fig. 7.

Oniscus volutator Pallas Spic. Zool. fascic. IX. p. 59. tab. 4. fig. 9.

Habitat in Europae aquis stagnantibus.

nobilissima 3. **AGRION** alis erectis: posticis supra viridisericeis apice atris.

Habitat in America meridionali Spengler.

Statura & magnitudo A. Virgo. Corpus totum viride, nitidum. Alae anticae reticulatae,



culatae, obscurae, posticae viridi sericeae, nitidae apice & subtus atrae.

4. AGRION alis reticulatis, abdomine lon- *linearis*
gissimo lineari.

Habitat in India Dr. Fothergill.

Statura A. puellae at maior. Corpus fuscum abdomine lineari, longissimo. Alae porrectae, reticulatae, anticis macula apicis oblonga, alba, posticis fusca.

3—4. ARANEA virescens, thoracis lateribus abdominisque lineis duabus nigris. *signata*

Habitat in nemoribus Kiloniensibus capt. d. XI. Iul.

Parua. Caput virescens atomis aliquot nigris. Thorax itidem virescens lateribus superne late nigris. Abdomen globosum, virescens vtrinque linea lata e maculis quatuor transuersis nigris, quae tamen lineae nec basin nec apicem abdominis attingunt. Papilli textorii prominent. Pedes virides punctis nigris.

8—9. ARANEA viridis, abdominis dorso *dorsata*
fusco.

Habitat in nemoribus Kiloniensibus.

Parua. Caput, thorax & pedes viridia, immaculata. Abdomen ouatum, subtus pallidum supra fuscum limbo pallecente.

33—34. ARANEA cinerea, abdominis *cinerea*
dorso fusco: punctis octo cinereis.



Habitat ad littora finus Kiloniensis.

Media. Maxillae cinereae vnguibus nigris. Oculi quatuor inferiores minutissimi quatuor superiores multo maiores. Thorax cinereus, immaculatus. Abdomen ouarum dorso obscuro punctis quatuor parium cinereis, minutissimis. Pedes cinerei fusco annulati femoribus immaculatis.

Myopa 35 — 36. ARANEA virescens, abdominis dorso late sanguineo.

Habitat in praedio nobilissimi comitis Holk Ekhoﬀ dicto.

Caput & thorax pallide virescentia maxillis apice nigris lineisque duabus dorsalibus thoracis obscurioribus. Abdomen ouatum, pubescens supra dorso sanguineo punctis aliquot nigris, lateribus flavescentibus, immaculatis. Papillae textoriae apice nigrae. Pedes elongati, virescentes tibiis anticis apice nigris.

Remus 16 — 17. PAPILIO, E. T. alis dentatis subconcoloribus nigris: posticis vtrinque maculis flavis marginalibus.

Papilio Hippolythus Cram. Inf. 1. 13. tab. 10. fig. A. B.

Seba Mus. 4. tab. 46. fig. 11. 12.

Habitat in Amboina.

Magnus Alae posticae subtus paullo albidiores. Margo alarum posticarum cingitur vtrinque maculis sex inaequalibus flavis.



22—23. PAPHILIO. E. T. alis dentatis nigro *Andro-*
aeneis: anticis macula quadrifida flava, *geus*
posticis subtus lunulis rubris, cyaneis fla-
uisque.

Papilio Androgeus Cram. Inf. 2. tab. 16.
fig. C. D.

Habitat Surinami.

Affinis P. Polydamas.

23—24. PAPHILIO. E. T. alis dentatis atris: *Lysan-*
anticis striga alba, posticis macula media *der*
alba lunulisque rubris.

Habitat in India Dr. Fothergill.

Magnitudo & statura P. Aeneas. Alae
anticae atrae striga media alba. Posticae
dentatae, atrae macula media magna alba
posticeque lunulis tribus anguloque ani
rubris.

30—31. PAPHILIO. E. A. alis dentato bicau- *Castor*
datis fulvis margine nigris: subtus fascia
maculisque albis foetis.

Papilio Castor Cram. Inf. 4. tab. 37. fig. E. F.

Habitat in Guinea.

Statura praecedentium. Alae subtus pur-
purascens basi maculis variis albis nigra
foetis, in medio fascia alba apice maculis
ocellaribus.

Conf. *Papilio Pelias* Cram. Inf. 1. tab. 3.
fig. C. D. vix distincta species videtur.

30—31. PAPHILIO. E. A. alis dentato - bi- *Pollux*
caudatis fuscis fascia flava: subtus fascia
maculisque albis nigra foetis. *Pa-*



Papilio Pollux Cram. Inf. 4. tab. 37. fig.

C. D.

Habitat in Guinea.

Nimis praecedenti affinis. Differt tamen colore supra fusco punctisque marginalibus coeruleis & subtus defectu macularum ocellatarum.

Cre-
shon

40 — 41. PAPILIO. E. A. alis caudatis: supra fuscis, subtus glaucis, fascia vtrinque alba.

Habitat Surinami Dr. Schulz.

Paruus. Antennae extrorsum crassiores, haud capitatae. Corpus fuscum. Alae anticae fuscae basi strigis aliquot obscurioribus, in medio fascia lata alba, apice nigrae punctis sex aut septem albis. Subtus glaucae fascia alba strigisque fulvis. Posticae fuscae striga continuata alba, quae tamen angulum ani haud attingit. Margo posticus strigosus maculis tribus ocellaribus atris iride alba. Ad angulum ani macula parva rufa. Cauda elongata atra margine albo. Subtus glaucae fascia lata alba strigisque fulvis postice punctis tribus atris punctoque ani rufo.

Orsilo-
cbus

40 — 41. PAPILIO. E. A. alis caudatis fuscis: anticis fasciis duabus, posticis vnica albis, subtus basi albis fascia fulua.

Habitat Surinami Dr. Schulz.

Affinis praecedenti eiusdemque staturae & magnitudinis. Alae anticae fuscae fasciis duabus



duabus albis posteriore lineari, subtus basi albae fascia fulva, apice fuscae strigis duabus glaucis, exteriore extrorsum bifida. Posticae fuscae fascia continuata alba, quae angulum ani haud attingit. Maculae duae atrae iride alba ad angulum ani. Angulus ani appendiculatus ferrugineus. Cauda elongata, atra margine albo. Subtus basi albae fascia fulva, apice fuscae striga glauca. Margo nigro-strigosus. Cauda nigra margine albo. Angulus ani macula rufa puncto atro.

60—61. PAPILIO. E. A. alis dentatis nigris *Amphi-*
fascia inaequali flava: posticis subtus stri- *trion*
ga e punctis flavis lunulisque cyaneis.

Papilio Amphitrion Cram. Inf. 1. tab. 7.
fig. A. B.

Seb. Mus. 4. tab. 8. fig. 7. 8.

Habitat in America.

Magnus. Corpus nigrum, immaculatum. Alae anticae concolores, nigrae maculis quatuor quatis fasciam fere constituentibus interruptam. Posticae nigrae fascia inaequali versus angulum ani attenuata flava, quae tamen margines haud attingit. Subtus nigrae striga e punctis septem magnis orbiculatis flavis & alia striga e lunulis septem coeruleis, quae ad angulum ani puncto flavo terminatur. Margo ipse sinubus flavis.

66—67. PAPILIO E. A. alis angulato-re- *Auro-*
pandis fuscis: subtus lividiusculis ocello *medon*
anguli ani. *Popi.*



Papilio Automedon Cram. Inf. 4. tab. 41.

fig. A. B.

Habitat Surinami.

Magnitudo & statura P. Teucer. Alae maris coeruleo colore nitidae, foeminae obscuriores. Subtus lucidae striga obliqua basios alba versusque angulum ani ocello coeruleo.

Hecale 80—81. PAPILIO H. alis oblongis integerrimis nigris: anticis fascia posticis subtus punctis marginalibus albis.

Papilio Pasithea Cram. Inf. 2. tab. 17.

fig. A. B.

Habitat Surinami.

Magnus. Caput atrum flavo punctatum. Corpus nigrum abdomine subtus flavo. Alae anticae nigrae fascia lata alba, in qua puncta aliquot nigra, postice bifida. Puncta alba versus apicem, subtus concolores. Posticae supra atrae, immaculatae, subtus nigrae basi parum flavescentes & apice striga punctorum albidorum.

Brassolis 81—82. PAPILIO H. alis oblongis integris fuscis: anticis flavo maculatis, posticis subtus sanguineo radiatis.

Papilio Bellona Cram. Inf. 2. tab. 13.

fig. E. F.

Habitat Surinami.

Statura P. Myrti. Alae anticae vtrinque flavo maculatae, posticae supra immaculatae, subtus rubro radiatae.

81—82.



81 — 82. PAPHILIO. H. alis oblongis integris *Thales*
 subconcoloribus atris basi rubro radiatis:
 anticis flauo maculatis.

Papilio Thales Cram. Inf. 4. tab. 38. fig.

C. D. Aub. Miscell. tab. 72. fig. 3. 4.

Habitat Surinami.

Praecedentibus affinis. Alae omnes basi
 rufo radiatae, anticae flauo vtrinque maculatae.

83 — 84. PAPHILIO. H. alis oblongis integris *Aegle*
 atris: anticis maculis, posticis disco hya-
 linis.

Habitat in India Dr. Schulz.

Statura omnino P. Pfidii at triplo minor.
 Alae anticae supra atrae macula magna cu-
 neiformi baseos fascia atra diuisa. Versus
 apicem maculae duae maiores & tres mino-
 res hyalinae. Subtus concolores at inter ma-
 culas litura fulua & puncta tria apicis alba.
 Posticae supra atrae disco hyalino fasciaque
 submarginali abbreviata fulua. Subtus disco
 hyalino, qui includitur linea atra, tunc ma-
 iori fulua margine tamen ipso atro punctis
 tribus apicis albis.

126 — 27. PAPHILIO. D. C. alis rotundatis *Edufa*
 integerrimis albis fusco maculatis: posti-
 cis subtus virescentibus albo maculatis.

Habitat Chilonii Dom. de Sehestedt.

Statura & magnitudo P. Cardamines. An-
 tennae fuscae claua apice alba. Alae anticae
 albae in medio maculis duabus nigris altera
 ad



ad marginem crassiolem, altera ad tenuiorem; apice nigrae albo punctatae. Posticae supra albae margine nigro maculato. Subtus anticae concolores at maculis magis virescentibus, posticae late virides maculis tribus baseos, fascia media ad marginem tenuiorem interrupta maculisque marginalibus albis.

Leucippe 132—33. PAPILIO. D. C. alis integerrimis
fuluis: posticis supra flavis.

Papilio Leucippe Cram. Inf. 3. tab. 36.
fig. A. B. C.

Habitat in India orientali, Amboina.

Magnus. Alae anticae supra fulvae punctis marginalibus atris, subtus fulvae immaculatae. Posticae supra flauissimae (foeminae) maculis marginalibus nigris, subtus pallide fulvae, atomis nigris.

Phigonia 136—37. PAPILIO D. C. alis integerrimis
albis apice atris: posticis subtus flavescentibus fascia media atra; striga abbreviata fulva.

Habitat Surinami Dr. Schulz.

Medius. Alae omnes supra albae anticis apice atris. Margo posticus nigrescit. Subtus alae anticae concolores, posticae flavescentes striga baseos atra. In medio fascia lata abbreviata atra, in qua striga etiam abbreviata fulva. In margine ipso maculae nigrae, quarum anteriores maiores.



144—45. PAPILIO D. C. alis rotundatis fla-^{Sesia}
uis apice (medio fuluo) atris: posticis sub-
tus maculis septem ocellaribus albis.

Habitat in America Dom. Spengler.

Medius. Antennae clauatae, nigrae cla-
ua apice ferruginea. Alae anticae flauissimae
apice nigrae macula media fulua. Posticae
rotundatae, flauissimae margine nigro. Sub-
tus omnes flauissimae punctis marginalibus
atris & in posticis puncta septem alba iride
ferruginea cincta.

160—61. PAPILIO D. F. alis integerrimis ^{Cypa}
nigris: fasciis duabus albis; anteriorum ^{rissias}
obliquis, posticarum punctatis.

Papilio Daedalus Cram. Inf. 1. tab. 1. fig. A. B.

Habitat in America meridionali.

Antennae clauatae claua acuminata. Alae
nigrae certo situ viridi colore splendentes.

167—68. PAPILIO D. F. alis integerrimis ^{Galau}
supra atris sanguineo - fasciatis: anticis ^{thibis}
punctis duobus apicis albis.

Papilio Galanthis Cramer Inf. 3. tab. 25.
fig. D. E.

Habitat Surinami.

Medius. Alae anticae atrae basi fasciaque
sanguineis. Puncta duo parua alba approxi-
mata oblonga apicis. Posticae atrae fascia
obliqua sanguinea. Subtus anticae flauae
fuluo irroratae fasciis duabus oliuaceis poste-
riore apicis. Posticae basi fuscae apice flau-
scentes fascia oliuacea.

R

172-73.



Gilippus 172—73. PAPILIO D. F. alis integerrimis concoloribus fulvis albo maculatis: margine atro punctis albis.

Papilio Gilippus Cram. Inf. 3. tab. 26. fig. C. D.
Habitat in America meridionali.

Statura omnino P. Mississippi at paullo minor. Alae omnes fulvae albo maculatae. Margo posticus ater strigis tribus punctorum alborum.

Lucinda 184—85. PAPILIO D. F. alis integerrimis nigro fasciatis: supra coeruleis, subtus fulvis.

Papilio Lucinda Cram. Inf. 1. tab. 1. fig. E. F.
Seb. Mus. 4. tab. 13. fig. 25. 26.

Habitat Surinami.

Paruus statura P. Morpheus. Striga punctorum nigrorum versus marginem in anticis subtus, in posticis vtrinque.

Iairus 187—88. PAPILIO D. F. alis integerrimis fuscis: posticis supra ocello subtus duobus; postico sesquialtero.

Papilio Iairus Cram. Inf. 1. p. 9. tab. 6.
fig. A. B.

Habitat in India orientali.

Magnus. Alae omnes integerrimae, fuscae anticis fascia, posticis basi albidis. Ocellus magnus coeruleus iride flava pupillaque alba alarum posticarum & subtus duo eiusdem coloris, quorum posteriori ocellus minor itidem pupillatus adnatus.



189—90. PAPILIO D. F. alis integerrimis *Philo-*
 fuscis: subtus anticis ocello, posticis li- *cles*
 neis transuersis vndatis. Linn. Syst. Nat.
 2. 791. 240. Mus. Lud. Vlr. 321. Clerk.
 Icon. tab. 45. fig. 3.

Habitat in Indiis.

Variat alis supra atris fascia coerulecente
 maculaque magna alba ani & alis fuscis lineis
 transuersis vndatis fasciaque alba.

189—90. PAPILIO D. F. alis integerrimis *Croesus*
 cyaneis strigis atris numerosis: anticis su-
 pra macula ocellari tripupillata.

Habitat Surinami Dr. Schulz.

Alae anticae supra cyaneae strigis aliquot
 apiceque atris. In medio macula magna atra
 punctis tribus paruis albis. Subtus cyaneae,
 nitidae arcu apiceque atris. Posticae vtrin-
 que cyaneae strigis numerosis vndatis atris.

201—2. PAPILIO D. F. alis integerrimis *Darius*
 fuluis: anticis ocellis duobus, posticis
 sex coecis; subtus pupillatis.

Habitat Hamburgi Dr. Schulz, Kilonii
 Seheftedt.

Medius. Alae anticae supra fuluae ocel-
 lis duobus atris coecis tertioque minutissi-
 mo vix distincto; subtus fascia alba ocellis
 duobus pupilla alba. Posticae obscuriores
 ocellis quinque aut sex coecis; subtus gri-
 seae fascia interrupta alba ocellis sex atris
 pupilla alba posteriore didymo.



Ocypt. 216—17. PAPILIO N. G. alis dentatis supra fuscis immaculatis subtus glaucis strigis tribus obscuris: posticis ocellis quinque.

Habitat Surinami Dr. Schulz.

Paullo maior P. Penelope. Alae supra omnes fuscae, immaculatae striga marginali flavescente. Subtus omnes glaucae, anticis strigis tribus obscuris, posteriore vndata, posticis strigis quatuor baseos fere obsoleris apicis vndata. Ocelli duo obsoleti, minuti in apice alae anticae & quinque maiores atriride flava pupilla alba in posticis inter strigas vltimas. Ocellus 2, 3, obsoleti.

Ocirr- 216—17. PAPILIO N. G. alis dentatis supra albis apice fuscis, subtus fuscis: fasciis duabus albis, posticis ocellis quinque.

bes

Habitat, Surinami Dr. Schulz.

Statura praecedentis. Alae anticae supra albae apice fuscae, subtus fuscae fasciis duabus albis. Ante marginem posticum ocelli quatuor parui pupilla alba. Margo ipse glaucus strigis duabus obscurioribus: anteriore vndata. Posticae supra albae margine strigis duabus vndatis punctoque ante marginem nigris. Subtus fuscae fasciis duabus latis albis. Ocelli quinque ante marginem 1. 4. maioribus atris, 5 minore atro, 2, 3 minoribus fuscis pupilla duplici argentea. Margo strigosus.

Acnaca 217—18. PAPILIO. N. G. alis subdentatis fuscis:



fuscis: posticis coerulefcentibus; fubtus ocellis quinque.

Habitat Surinami Dr. Schulz.

Statura praecedentis. Alae anticae fupra fufcae; immacolatae, fubtus ftrigis duabus obliquis obfcurioribus. Verfus apicem ocelli tres exteriori pupilla duplici, interioribus obfoletis. Pofticae fupra cyanae, nitidae; fubtus cyanae ftrigis duabus obliquis fufcis. Ante marginem ocelli quinque 1. 4. maioribus atris, reliquis fufcis. Margo ftrigofus.

226 — 27. PAPILO N. G. alis dentatis fufcis: anticis ocello obfoleto; fubtus ftriga flaufcente, pofticis punctis ocellaribus atris. *Pari- boea*

Habitat Surinami Dr. Schulz.

Medius. Alae anticae fufcae ocello magno atro iride flaufcente pupilla alba, at obfoleta ad marginem anticum. Subtus grifeae ftriga flaufcente punctis duobus minutiffimis albis. Pofticae fufcae ocello parvo obfoleto margineque ftrigofa. Subtus grifeae ftriga flaufcente punctisque 5 — 6 parvis ocellaribus atris.

230 — 31. PAPILO N. G. alis dentatis fufcis fubtus ftriga obliqua alba: anticis ocellis duobus pofticis fefqui tertiis. *Hefione*

Papilio Hefione Cram. Inf. 1. tab. 11. fig. C. D.

Habitat Surinami.

Alae fupra immacolatae. Subtus fascia

R 3

alba



alba margines haud attingit. Ocelli fusci pupilla alba iride fulva annulo nigro coeruleoque cincta.

Doris 232—33. PAPILIO N. G. alis dentatis fuscis: subtus coeruleis nigro fasciatis ocellis trium parium.

Papilio Doris Cram. Inf. 1. tab. 8. fig. B. C.
Habitat Surinami.

Statura praecedentium parua. Alae omnes supra fuscae margine postico alarum posticarum parum albicante. Subtus omnes coeruleae, nitidae fasciis quatuor nigris. In fascia tertia ocelli sex per paria approximati nigri iride fulva pupillaque albida. Primum par ad marginem exteriorem alae anticae, secundum ad marginem exteriorem alae posticae, & tertium denique ad angulum ani.

Hiera 236—37. PAPILIO. N. G. alis dentatis fuscis: anticis vtrinque ocello sesqui altero, posticis subtus nebulosis ocellis sex.

Schaeff. Icon. tab. 58. fig. 2. 3.

Habitat in Europae pratis syluaticis.

Affinis *P. Iurtina* attamen distincta videtur. Alae anticae fuscae vtrinque litura flaua. Ocellus magnus ater pupilla alba in altero sexu duplicata. Inter hunc & apicem ocellus minutissimus pupilla alba. Posticae supra fuscae ocellis tribus pupilla alba exteriore coeco; subtus fusco cinereoque nebulosae ocellis sex interiore duplicato.

236—37.



236—37. PAPILIO N. G. alis dentatis fuscis: anticis ocellis vtrinque duobus posticis sex: pupilla violacea. *Tiphone*

Papilio Tiphone Naturforsch. C. 18.
tab. 1. fig. 1 — 2.

Habitat in Germaniae sylvis.

Magnitudo & statura praecedentis. Alae anticae fuscae fascia abbreviata flava. Versus apicem ocelli duo nigri iride flava pupillaque violacea. Posticae fuscae versus marginem posticum ocelli sex nigri iride flava pupillaque violacea subtus omnes concolores.

242—43. PAPILIO N. G. alis crenatis nigris area sanguinea: posticis subtus marmoratis ocellis septem. *Clau dia*

Habitat in India Dr. Schulz.

Magnitudo P. Tulbaghiaae. Palpi albi apice nigri. Corpus fuscum. Alae supra omnes nigrae area lata laete sanguinea. Subtus anticae rubrae macula alba tribusque marginalibus atris, apice nigrae striga maculisque duabus obsoletis, marginalibus, cinereis. Posticae basi nigro cinereoque marmoratae. In medio striga flexuosa flava coeruleascensque, apice testaceae ocellis septem atris pupilla coerulea: interiore duplicata. Striga marginalis atra.

247—48. PAPILIO N. G. alis dentatis atris: posticis fascia sanguinea ocellis supra quinque subtus septem. *Calisto*



Papilio Calisto Cram. Inf. 2. tab. 24. fig. A. B.

D'Aubenton miscell. tab. 20. fig. 2. 3.

Seba Mus. 4. tab. 44. fig. 12. 13.

Habitat in Africa.

Magnus. Alæ posticæ supra atræ fascia lata antice alba postice rubra ocellis quinque atris pupilla coerulescente, subtus fuscae fascia rubra ocellis septem ultimo didymo.

Thetys

250—51. PAPILIO N. P. alis bicaudato-dentatis fulvis strigis nigris: posticis subtus glaucis nigro punctatis.

Habitat in America meridionali D.

Spengler.

Magnitudo P. Troglodytæ. Antennæ clauatæ supra nigrae, subtus albæ. Corpus supra ferrugineo hirtum, subtus albidum. Alæ anticæ falcatae, dentatae, fulvæ strigis tribus margineque exteriori nigris. Ante strigam priorem lineola transversa punctaque quatuor parva nigra. Inter strigam 1. 2. lineola transversa & adangulum ani litura nigra. Subtus fusco glaucoque variegatae. Posticæ dentatae, bicaudatae cauda interiori breviori, fulvæ strigis quatuor nigris. Adangulum ani puncta duo nigra annulo albo cincta lunulaeque duæ albæ inter caudas. Subtus glaucæ, basi obscuriores striga obliqua fusca, versus marginem posticum striga punctorum atrorum subocellatorum.

Progne 264—65. PAPILIO. N. P. alis caudato-dentatis



tatis fulvis punctis margineque albo punctato nigris: subtus griseis.

Papilio Progne Cram. Inf. 1. tab. 5. fig. E. F.

Habitat in America meridionali.

Simillimus P. C. albo, at margo posticus alarum niger in posticis albo punctatus.

271—72. PAPILIO. N. P. alis dentatis flavis nigro variegatis apice radiatis: posticis punctis septem rubris.

Papilio Hypermnestra Scop. Ent. 425.

Roef. Inf. 4. tab. 7.

Catesb. Carol. 2. 95. tab. 95.

Habitat in Europa australiori, America.

280—81. PAPILIO N. P. alis dentato caudatis flavo nigroque variis: posticis punctis quatuor albis.

Habitat in India Dr. Schulz.

Magnus. Alæ anticæ dentatæ apice interiori truncatæ & fere emarginatæ supra basin fulvæ, tunc nigræ fascia lata maculis duabus apicis flavis, subtus variegatæ. Posticæ apice truncatæ, dentatæ cauda elongata basi fulvæ apice atræ punctis quatuor albis. Subtus glauco fuscoque variegatæ.

299—300. PAPILIO N. P. alis dentatis albis: limbo fulvo, posticis subtus fulvis, fasciis duabus punctoque medio albis.

Habitat in India Dr. Schulz.

Paruus. Alæ anticæ supra albæ basi subfuscescentes apice fulvæ margine dentato nigro.



nigro. Subtus testaceae macula magna disci punctisque aliquot versus apicem albis. Posticae supra albae limbo fuluo nigro marginato. Subtus fuluae fascia baseos alba integra, tunc punctum medium album, tum fascia e maculis septem albis, demum maculae septem albae obsoletae marginales. Margo ipse tenuissime niger.

Hylla

304 — 5. PAPILIO N. P. alis dentatis fuluis nigro punctatis: posticis basi supra fuscis, subtus albidis.

Papilio Hyllus Cram. Inf. 4. tab. 43. f. B. C.
Habitat in Oriente.

Minor P. Cinxiae. Alae anticae vtrinque fuluae nigro-punctatae supra margine fuscae. Posticae nigro punctatae supra basi fuscae apice fuluae, subtus basi albae apice fuluae.

Cynara

308 — 9. PAPILIO N. P. alis dentatis fuscis atro flauoque variis: posticis subtus viridibus maculis tribus fasciisque duabus argenteis.

Papilio Maja Cram. Inf. 3. tab. 25. fig. B. C.
Habitat in Oriente.

Statura P. Paphia. Alae omnes supra fuscae margine flauo atro maculato. Subtus anticae fuluae nigro maculatae, posticae virides maculis tribus baseos & versus apicem fasciis duabus argenteis fuluo marginatis ad-angulum ani coeuntibus.

Faunus

321 — 22. PAPILIO P. R. alis tricaudatis fuscis: subtus albis strigis duabus fuluis.

Papilio



Papilio Faunus Drury Inf. 2. tab. 1. fig. 4. 5.

Cram. Inf. 4. tab. 39. fig. B. C.

Habitat in Sierra Leon. Africae.

Alae posticae striga postica alba. Caudae albae striga postica subtus marginalis.

322 — 23. PAPILIO P. R. alis subtricaudatis *Pelion*
coeruleis auro punctatis: limbo fusco.

Papilio Pelion Cramer Inf. 1. tab. 6. fig. E. F.

Habitat in America meridionali.

Statura praecedentium. Alae tricaudatae cauda interiori brevissima, coeruleae punctis aureis numerosis limboque fusco. Subtus fuscae albo fasciatae basi obscuriores, anticis puncto parvo coccineo.

322 — 23. PAPILIO P. R. alis subtricaudatis *Aunus*
coeruleis limbo atro: subtus nigris albo-fasciatis.

Papilio Aunus Cram. Inf. 2. t. 23. fig. E. F.

Habitat in Curacao Americae.

Paruus, alae tricaudatae cauda intermedia longiore ante apicem alba.

323 — 24. PAPILIO P. R. alis bicaudatis coeruleo-virescentibus limbo fusco: subtus basi virescentibus punctis aureis. *Ganymedes*

Papilio Ganymedes Cram. Inf. 4. tab. 40. f. C. D.

Habitat in India.

Alae supra coeruleae, nitidae puncto centrali anticarum limboque omni fuscis. Subtus omnes basi virescentes punctis numerosis aureis. In medio anticarum strigae duae albae



albæ vnicaque purpurea albæ adnata, posticarum fascia alba, purpurea viridisque approximatæ. Margo posticus fuscus punctis aliquot aureis ad angulum ani.

Mars 324—25. PAPILIO P. R. alis bicaudatis fuscis: posticis macula rufa, subtus punctis duobus fasciaque obliqua alba.

Habitat in America meridionali Dom. Spengler.

Statura præcedentium. Antennæ albo nigroque annulatæ claua apice ferruginea. Alæ anticæ fuscæ macula mediâ obscuriore. Subtus cinereæ fascia obliqua alba. Posticæ caudatæ: caudis fuscis apice albis; exteriorè multo breuiore, fuscæ macula ante marginem rufa. Subtus cinereæ punctis duobus fasciaque obliqua albis. Macula magna rufa ante angulum ani.

Celerio 324—25. PAPILIO. P. R. alis bicaudatis albis, subtus fasciis fuscis albisque alternis; angulo ani ocello triplici rufo.

Papilio Celerio Cram. Inf. 3. tab. 31. fig. C. D. Habitat Surinami.

Alæ supra albæ anticis apice posticis margine punctato nigris.

Telemus 325—26. PAPILIO P. R. alis bicaudatis coeruleis nitidis: posticis subtus striga marginali angulata atra.

Papilio Telemus Cram. Inf. 1. tab. 4. fig. D. E. Habitat in America meridionali.

Alæ



Alae omnes coeruleæ anticis supra macula media atra. Caudæ duæ nigræ.

325 — 26. PAPHILIO P. R. alis bicaudatis supra fuscis immaculatis: posticis subtus angulo ani fasciis tribus coeruleis. *Hemon*

Papilio Hemon Cram. Inf. 2. tab. 20. fig. D. E.

Habitat Surinami.

Alæ subtus pallidiores anticis strigis duabus dimidiatis nigris, posticis puncto baseos atro pupilla laterali alba, versus angulum ani striga incurva abbreviata alba & versus marginem strigæ tres nigræ, quæ ad angulum ani fasciis tribus coeruleis separantur.

341 — 42. PAPHILIO P. R. alis caudatis albis apice fuscis: subtus albo atroque fasciatis; angulo ani punctis tribus albis. *Linus*

Habitat Surinami Dr. Schulz.

Alæ anticæ albæ puncto medio apiceque late fuscae. Subtus fasciis quatuor albis atrisque alternis, intermediis duabus atris abbreviatis. Margo ipse striga abbreviata, ferruginea. Posticæ albæ margine nigro striga alba. Cauda nigra terminatur puncto albo. Subtus fasciis sex albis atrisque alternis ad angulum ani coeuntibus. Fascia exterior & interior ferrugineæ. Angulus ani ater punctis tribus albis.

348 — 49. PAPHILIO P. R. alis integris supra albis fasciis fuscis: subtus fasciis albis nigrisque alternis. *Icarus*

Papilio



Papilio Philemon Cram. Inf. 2. tab. 22. f. G. H.
Habitat Surinami.

Alæ supra albæ fasciis quatuor punctoque intra primam & secundam fuscis. Subtus fasciis albis nigrisque alternis postica nigra in alis posticis punctata.

Hippo- 353 — 54. PAPILIO P. R. alis integris mar-
thoe gine albo: subtus cinereis punctis ocellaribus numerosis.

Papilio Hippothoe Linn. Syst. Nat. 2. 793.
254. Fn Sv. 1046.

Roef. Inf. 3. tab. 37. fig. 6. 7.

De Geer. Inf. 2. tab. 2.

Habitat in Europæ pratis syluaticis.

Color alarum superne nimis variat. Interdum omnes fulvæ margine maculaque ventriarum nigris, interdum fuscæ fulvo maculatae nigroque punctatae, interdum fulvo coerulescentes nigro punctatae. Margo vero semper tenuissime albus.

Cassius 360 — 61. PAPILIO P. R. alis integris supra albis: anticis limbo fusco, posticis fimbria punctata.

Papilio Cassius Cram. Inf. 2. tab. 23. fig. C. D.
Habitat Surinami.

Paruus. Alæ anticæ limbo maculisque duabus disci fuscis. Macula baseos coerulea. Posticæ albæ margine postico punctis quinque nigris, quæ strigis duabus includuntur. Subtus omnes albæ nigromaculatae margine postico nigro punctato.



381. PAPILO P. V. alis caudatis atris fasciis *Licor.*
 duabus albis: angulo ani rubro bimaçulato. *sis*

Habitat Surinami Dr. Schulz.

Alæ anticæ atræ fasciis duabus albis, sub-
 tus concolores lineola punctoquæ baseos ru-
 bris. Posticæ atræ fasciis duabus obliquis al-
 bis posteriore obsoleta. Cauda elongata ob-
 tusa punctis aliquot obsoletis albis. Adangu-
 lum ani puncta duo rubra. Subtus conco-
 lores, at intermaculas anales puncta duo
 parua cyanea.

381—82. PAPILO P. U. alis caudatis fu- *Meli-*
 scis: anticis striga posticis duabus sangui- *boetus*
 neis, subtus cyaneo nitidissimis.

Habitat Surinami Dr. Schulz.

Alæ anticæ fuscæ striga obliqua sanguinea.
 Subtus cyaneæ nitidissimæ fascia margineque
 atris. Posticæ fuscæ strigis duabus rubris,
 quarum anterior marginem exteriorem, po-
 sterior interiorem haud attingit. Subtus
 cyaneæ fascia lata atra. Angulus ani pun-
 cto rubro alboque.

391—92. PAPILO P. U. alis rotundatis in- *Ara-*
 tegris fuscis: posticis subtus griseis ma- *cinibus*
 culis ocellaribus albis.

Habitat in Austria Dr. Schulz.

Antennæ albo nigroque annulatæ claua
 ovata ferruginea. Corpus fuscum subtus al-
 bicans. Alæ anticæ fuscæ litura parua flæue-
 scente ad marginem crassiozem. Subtus fu-
 scæ



scæ apice flavo-maculatae. Posticæ supra fuscæ, immaculatae, subtus cinereæ maculis ocellaribus albis duodecim annulo nigro cinctis 2. 4. 6. ultimis sex confluentibus.

Menip-397—98. PAPILIO P. U. alis integerrimis
pus striatis fuscis: fascia lata alba.

Habitat Surinami Dr. Schulz.

Antennæ nigrae clava acuminata. Corpus nigrum. Alæ anticæ supra striatæ, fuscæ fascia media lata alba puncto centrali fusco. Subtus concolores at magis albidæ. Posticæ striatæ fuscæ fascia latiore alba, immaculata. Subtus albidæ apice fuscæ.

lusca 2—3. SPHINX alis angulatis obscuris puncto atro: posticis atris fascia fulva.

Habitat in America meridionali D. Spengler.

Statura S. lugubris. Alæ anticæ cinereæ fusco repando fasciatæ. In medio alæ punctum atrum (interdum duo.) Subtus obscure griseæ. Posticæ supra atræ fascia lata fulva, quæ marginem tenuiorem haud attingit. Angulus ani cinereus litura fulva. Subtus griseæ, immaculatae.

fene-3—4. SPHINX alis eroso dentatis fusco-au-
strina reis: maculis duabus fenestris.

Sphinx fenestrina Schiefferm. Prodr. 44.

Habitat in Austria Dr. Schulz.

Magnitudo maioris Muscæ. Corpus fuscum palpis albidis. Abdomen cingulis duobus

bus albis anteriore tenuiore. Alæ concolores fusco aureæ, nitidæ punctis flavis spartis. In medio maculæ duæ approximatae fenestratae in posticis fere fasciam constituentes. Margo posticus niger maculis duabus albis.

6—7. SPHINX alis dentatis nigris strigis *Cacus* tribus approximatis pallidis: posticis flavis nigro striatis.

Sphinx Cacus Cram. Inf. 4: tab. 46. fig. E.

Habitat Surinami.

Magnitudo S. Ello. Alæ anticae dentatae nigrae strigis tribus incurvis pallidis. Posticae flavae margine postico striisque octo basim haud attingentibus nigris. Corpus nigricans abdomine cingulis cinereis nigrisque alternis.

16—17. SPHINX alis integris griseis: puncto medio albo, abdominis lateribus albis nigro marginatis. *plebeja*

Habitat in Americae Insula st. Crux D.

Spengler.

Magnitudo S. Pinastris. Alæ anticae griseae lineolis aliquot indistinctis nigris punctoque medio albo. Posticae vti omnes subtus nigrae margine postico tenuissime albo. Abdomen supra griseum linea dorsali nigra. Latera alba vtrinque nigra. Subtus album linea punctorum fuscorum.

17—18. SPHINX alis integris virescentibus *Gallii* vitta alba: posticis pallidis basi strigaque atris, antennis fuscis.



- Sphinx Gallii* Schieff. Prodr. pag. 42.
Sphinx sexta Scheff. Icon. tab. 78. fig. 1. 2.
Sphinx francofurtana Pallas Spicileg. XI.
 Roef. Inf. 3. tab. 6. Larua.
 De Geer Inf. 2. p. 236.

Habitat in Germaniæ Galio.

Nimis affinis *S. Euphorbiæ*. Differt tamen antennis vix apice albis, abdominis punctis dorsalibus albis alisque subtus obscurioribus.

Pluto 22—23. SPHINX alis integris virescentibus: posticis fuscis fascia fulva, abdomine subtus aureo.

Habitat in America meridionali D. Spengler.

Corpus medium supra virescens capite thoraceque linea laterali cinerea. Abdomen linea dorsali punctorum aureorum. Pectus & abdomen subtus aurea. Alæ anticæ supra virescentes obscuro subfasciatæ liruraque apicis alba. Subtus virescentes basi subflavescentes. Posticæ fuscae fascia lata fulva, subtus flavescentes striga fusca atomisque virescentibus. Apex alæ virescit.

Melas 2—3. SESIA alis fenestratis: margine atro, abdomine cyaneo basi atro: cingulis tribus flavis.

Sphinx Melas Cramer Inf. 4. tab. 45. fig. G.
 Habitat Surinami.

Magnitudo *S. Hylas*. Antennæ subfiliiformes.



formes. Caput flauum. Thorax niger lineis duabus thoracem cingentibus flauis. Abdomen basi atrum fasciis tribus flauis, apice cyaneum segmentorum marginibus atris. Alæ omnes fenestratæ margine postico atro.

1—2. ZYGAENA atra, alis anticis viridibus maculis tribus oblongis approximatissanguineis, posticis rubris. *Pythia*

Sphinx secunda Schæff. Icon. tab. 16. f. 4. 5.

Habitat in Germania Dr. Schulz.

Affinis Z. *Filipendulæ*. Antennæ clauatæ, atræ. Corpus villosum, atrum. Alæ anticæ virides maculis tribus elongatis, approximatissanguineis ad basin 2. 1. Posticæ sanguinæ margine cyaneo. Subtus concolores.

1—2. ZYGAENA cyanea, alis anticis viridibus punctis quinque rubris, posticis sanguineis immaculatis. *Fulua*

Sphinx quinta Schæff. Icon. tab. 71. fig. 1.

Habitat in Austria Dr. Schulz.

Nimis affinis Z. *Filipendulæ*. Antennæ extrorsum crassiores, atræ. Thorax cyaneus, albo maculatus. Abdomen coerulescens, immaculatum. Alæ anticæ virides maculis quinque sanguineis duabus baseos connatis. Margo parum albicat. Posticæ sanguinæ, immaculatæ. Subtus concolores.

5—6. ZYGAENA atra, alis anticis cyaneis punctis quinque sanguineis subocellatis, posticis rubris: limbo nigro. *carniolica*



Sphinx carniolica Scop. Ent. 478.

Sphinx septima Schæff. Icon. tab. 81. f. 4. 5.

Habitat in Austria.

Thorax albo maculatus. Maculae alarum annulo albo cinctae, postica transuersa. Abdomen atrum rarius cingulo postico sanguineo.

Bromus

10—10. ZYGAENA ferruginea, alis hyalinis: margine omni nigro.

Sphinx Bromus Cram. Inf. 3 tab. 35. f. G.

Habitat Surinami.

Antennae pectinatae. Corpus totum obscure ferrugineum, immaculatum. Alae hyalinae margine omni nigro.

Helymus

14—15. ZYGAENA atra, abdomine lineis tribus aureis.

Sphinx Helymus Cram. Inf. 1. tab. 2. fig. D.E.

Habitat Surinami.

Antennae vix pectinatae, atrae. Alae atrae, supra immacolatae, subtus linea posticarum baseos aurea. Abdomen atrum supra lineis tribus latis aureis.

Eriphia

16—17. ZYGAENA virescens, alis posticis atris: fascia alba, antennis pectinatis.

Habitat Surinami Dr. Schulz.

Antennae fuscae pectinatae. Caput & thorax obscura. Abdomen virescens vtrinque puncto baseos albo, subtus striis duabus albis. Alae anticae supra virescentes, immacolatae, subtus virescentes margine interiori



fi albido. Posticæ supra atræ vitta lata alba.
Subtus virescentes, immaculatæ.

19 — 20. ZYGAENA alis atris: anticis fascia obliqua testacea. *Erynnis*

Habitat Surinami Dr. Schulz.

Statura *Z. glaucopis*. Antennæ atræ. Corpus atrum, immaculatum. Alæ anticæ atræ fascia obliqua testacea. Posticæ atræ, immaculatæ. Subtus concolores at basi coeruleo nitidissimæ. Abdomen subtus lineis duabus punctorum albidorum.

21 — 22. ZYGAENA alis flavo hyalinis apice fuscis, corpore auro maculato. *caudata*

Sphinx coarctata Cram. Inf. I. tab. 4. f. F. G.

Drury Inf. 2. tab. 17. fig. 2. Fæmina.

Seba Mus. 4. tab. 25. fig. 17. Fæmina.

Pall. Spicil. Zool. 11. tab. 2. f. 8. Mas.

Habitat in America meridionali.

Media. Antennæ pectinatæ. Corpus fuscum linea thoracis dorsali maculisque plurimis abdominis aureis. Alæ concolores flavo hyalinæ margine fusco. In anticis etiam macula centralis fusca. Cauda maris corpore longior, villosa.

8 — 9. BOMBYX alis parentibus caudatis *Semiv*
versicoloribus puncto fenestratis: caudis *ramis*
longissimis.

Phalaena Semiramis Cram. Inf. 2. tab. 13. f. A.

Habitat in Sacharo Americæ meridionalis.

Magna. Alæ basi flavæ apice versicolor-



res puncto triangulari fenestrato. Posticæ basi fulvæ puncto orbiculari fenestrato. Caudæ corpore triplo longiores, fuscæ apice albæ.

Penelope 10—11. BOMBYX alis patentibus flavescentibus fusco irroratis ocelloque centrali fenestrato.

Phalaena Penelope Cram. Inf. 4. tab. 45. f. A.
Habitat in India.

Magna & crassa. Antennæ pectinatæ apice sericeæ. Thorax ferrugineus. Abdomen flavescens segmentis basi ferrugineis. Alæ omnes concolores, flavæ fusco irroratæ. Striga angulata baseos & alia recta transversa fuscæ. Macula centralis fenestrata anulo nigro cincta & præterea in anticis puncta duo parva & fere obsoleta fenestrata.

Thyrrhea 10—11. BOMBYX alis patentibus griseis strigis albis ocelloque centrali atro: pupilla fenestrata.

Phalaena Thyrrhea Cram. Inf. 4. tab. 46. f. A.
Habitat ad Cap. B. S.

Corpus magnum, ponderosum. Antennæ pectinatæ. Thorax griseus antice striga alba. Abdomen subtestaceum. Alæ anticæ griseæ strigis duabus albis: anteriore baseos valde flexuosa, posteriore versus marginem posticum duplicata, vndata. Inter strigas ocellus magnus ater iride alba pupillaque fenestrata. Posticæ basi testaceæ apice griseæ strigis duabus, altera baseos angulata, altera
versus



versus apicem duplicata, vndata. Ocellus inter strigas ater iride flavescente pupilla fenestrata.

60—61. BOMBYX alis deflexis flavissimis: *sulphurea*
strigis duabus obliquis obscurioribus.

Habitat in Germania de Hattorf.

Magnitudo B. curtulæ. Corpus totum flavissimum. Alæ anticæ itidem flavæ strigis duabus, quarum anterior a medio marginis crassioris versus basin marginis tenuioris, posterior ponemedium marginis crassioris ad angulum ani ducitur. Alæ posticæ immaculatæ.

64—65. BOMBYX alis deflexis subdentatis *Gnoma*
cinereo albis: vitta marginali atra; macula alba.

Habitat Hamburgi Dr. Schulz.

Statura & magnitudo omnino N. Verbasci. Antennæ filiformes, vix pectinatæ. Thorax griseus striga antica posticaque nigris. Alæ anticæ niuæ ad marginem tenuiorem cinereæ vitta atra, in qua a margine postico macula atra ascendit. Versus apicem marginis crassioris macula fusca lineolis duabus atris maculaque alba. Subrus griseæ. Posticæ albidæ, subtus macula ad marginem anteriorem fusca. Abdomen griseum ano albo.

69—70. BOMBYX alis compresso adscen-*com-*
dentibus niueis: macula communi fusca, *pressa*
centrali grisea: lunula alba.



Habitat in Germania.

Parua in hoc genere. Antennæ simplices, fusca. Alæ valde compressæ postice adscendentes, niueæ anticis macula communi magna fusca & in medio macula magna transuersali grisea lunula parua niuea. Versus marginem posticum lunula fusca & margo ipse fuscus. Alæ posticæ niueæ. Subrus anticæ griseæ posticæ niueæ.

*Ingr-
bris*

83—84. BOMBYX alis deflexis flavis riuulis punctisque atris: posticis fuscis.

Phalaena sulphuralis Linn. Syst. Nat. 2. pag. 881. 333.

Schæff. Icon. 1. tab. 9. fig. 14. 15. mal.

Habitat in Germania.

Statura B. Plantaginis. Alæ anticæ deflexæ flavescentes lineis duabus latis apicem haud attingentibus ad marginem tenuiorem, in medio puncta duo & ad marginem crassiorem tria, versus apicem denique strigæ duæ e punctis concatenatis atris. Posticæ fusca margine tenuissime albo. Subrus omnes variegatæ.

*Tar-
quinius*

86—87. BOMBYX alis deflexis? cinereis macula media atra: linea ramum exferente alba.

Phalaena Tarquinius Cram. Inf. 1. tab. 4. fig. B. C.

Habitat Surinami.

Sequenti duplo minor. Antennæ pectinatae



nata. Caput & thorax atra, immaculata. Abdomen rufum. Alæ anticæ cinereæ atomis paucis nigris maculaque media triangulari atra, quæ linea vniramosa alba in tres diuiditur. Posticæ rufæ macula media atra fasciisque duabus obscurioribus.

86—87. BOMBYX alis deflexis? anticis nigris linea hamata inter strigas duas albas. *Tarquinia*
Phalaena Tarquinia Cram. Inf. 1. tab. 4. fig. A.
 Habitat Surinami.

Affinis præcedenti differt tamen colore alarum anticarum abdomineque nigro annulis rubris.

95—96. BOMBYX alis incumbentibus griseo-fuscis: punctis duobus nigris distantibus. *Colona*

Habitat in Germania de Hattorf.

Magnitudo B. Furculæ. Antennæ nigrae pectinatae. Palpi nigri. Thorax hirtus griseus. Pectus albidum. Alæ planæ incumbentes obscure griseæ punctis duobus nigris altero ad basin altero pone medium. Subtus obscuræ puncto medio fusco.

99—100. BOMBYX alis conuolutis atris, fronte abdomineque fuluis. *Umber*

Phalaena Umber Cram. Inf. 2. tab. 15. fig. F.

Habitat Surinami.

Antennæ pectinatae. Alæ atræ posticis basi pallidioribus.

106—7. BOMBYX alis incumbentibus atris niueo maculatis, tibiis albo annularis. *annulata*



Habitat Hamburgi Dr. Schulz.

Caput & thorax nigra albo variegata. Abdomen griseum. Alæ anticæ atræ basi macula alba nigro punctata, tunc litura marginis tenuioris strigis duabus nigris. In medio fascia lata ad marginem tenuiorem interrupta ad crassiorem bifida alba. Versus apicem striga vndata, quæ ad marginem crassiorem macula ovata terminatur. Subtus fusca margine albo punctato.

*fulmi-
nea*

106—7. BOMBYX alis incumbentibus griseo fuscoque variegatis, thorace antice albo striga nigra.

Habitat in Germania Dr. Schulz.

Antennæ pectinatæ ferrugineæ. Thorax griseus antice albus striga tenui nigra. Ad latera vtrinque lunula alba. Alæ anticæ basi albidæ lituris nigris, tunc griseæ, in medio fascia lata fusca, quæ antice posticeque a striga vndata alba includitur. Maculæ ordinariæ albidæ in hac fascia. Alæ apice griseæ striga vndata nigra. Posticæ griseæ.

Boleti

21—22. NOCTVA lævis alis depressis planis fusco irroratis, antennis pectinatis.

Habitat Kilonii in Boleto versicolore.

Parua statura Tineæ at palpi huius generis. Antennæ parum pectinatæ. Alæ anticæ cinereæ atomis maculisque fuscis numerosis, posticæ fusca margine crassiori cinereo.

*vive-
scens*

27—28. NOCTVA lævis alis deflexis virescentibus: strigis tribus saturatoribus.

Habi-



Habitat in Americæ Insula st. Crux.

Media. Corpus virescens. Antennæ linguæque ferrugineæ. Palporum superior articulus brevis. Alæ anticæ virescentes strigis tribus obliquis saturatoribus. Posticæ albæ margine postico litura ferruginea. Subtus omnes albæ.

33—34. NOCTVA lævis, alis deflexis *Robo-*
neris: strigis duabus vndatis albis, *ma-*^{ris}
cula centrali niuea: lunula nigra.

Roef. Inf. 1. Phal. 2. tab. 50.

Habitat in Germaniæ Quercu.

Media. Antennæ setaceæ, simplices. Strigae alarum albæ fusco marginatæ.

Larva glabra viridis vtrinque lineis duabus longitudinalibus flavis.

Puppa nigra.

42—43. NOCTVA lævis, alis deflexis *monilis*
brunneis: punctis quatuor approximatis
albis, antennis pectinatis.

Habitat in Anglia.

Antennæ ferrugineæ, pectinatae. Caput & thorax ferruginea. Abdomen pallidum. Alæ anticæ brunneæ puncto medio obscuro & ad marginem tenuiorem puncta quatuor approximata transuersim posita alba, quorum 1. 3. minora. Versus apicem itidem puncta quatuor flavescentia at obsoleta. Posticæ pallidiores subtus striga obscuriore.

50—51. NOCTVA lævis, alis lanceolatis *lancea-*
cinereis: anticis fusco irroratis. *lata*

Habi-



Habitat in Germania Dr. Schulz.

Antennæ longitudine corporis nigræ apice albæ. Alæ lanceolatæ acutæ, cinereæ anticis fusco irroratis, posticis immaculatis.

*vinin-
nalis*

67—68. NOCTVA cristata, alis incumbentibus: basi fuscis; strigis undatis fulvis, apice cinereis.

Roef. Inf. 3. tab. 11.

Habitat in Germaniæ Salice.

Margo posticus alarum nigro punctatus.

Larva virescens lineis quinque longitudinalibus strigisque albis.

Puppa vix folliculata, brunnea.

*eque-
straria*

11—12. PHALAENA pectinicornis, alis angulatis: anticis fuscescentibus fascia lata flava, posticis flavis.

Habitat Hamburgi Dr. Schulz.

Alæ anticæ angulatæ fuscae in medio fascia flava. Posticæ angulato-dentatæ flavae apice obscuriores. Subtus anticæ frauescentes puncto medio nigro, apice obscuræ margineque flavo variegato. Posticæ obscuræ basi pallidæ punctoque medio nigro.

*ilyria-
via*

17—18. PHALAENA pectinicornis, alis angulatis viridibus: anticis strigis tribus fuscis.

Phalaena Ilyrias Cram. Inf. 1. tab. 10. fig. E.

Habitat Surinami.

Anus rufo barbatus. Alæ subtus ferrugineæ.



15—16. PHALAENA pectinicornis alis ^{mori-} dentatis viridibus: striga punctorum ni- ^{laris} grorum, posticis puncto duplici albo.

Habitat in India Dr. Fothergill.

Alae dentatae virides. Anticae in medio puncto nigro, pone medium striga e punctis nigris. Posticae in medio puncto gemino albo & apice striga e punctis nigris. Subtus omnes plumbeae. Faemina fere seticornis.

24—25. PHALAENA pectinicornis, alis ^{vora-} flavis fusco irroratis: anticis apice nigris. ^{ria}

Habitat in Europa.

Alae omnes vtrinque flavae atomis plurimis fuscis irroratae. Margo posticus alae anticae supra late niger.

Variat rarius absque margine alarum anteriorum.

26—27. PHALAENA pectinicornis, alis ^{prosa-} lutescentibus atomis strigisque tribus fu- ^{piaria} scis: tertia maculari.

Phalaena prosapiaria pectinicornis alis lutescentibus: fasciis vtrinque duabus saturatoribus Linn. Syst. Nat. 2. 864. 222. Fn. Sv. 1252. Clerk. Icon. Phal. tab. 3. f. 1.

Vdm. diff. 66.

Habitat in Europae nemoribus.

Striga anterior reliquis latior, media ad marginem crassiore bifida, tertia macularis. Margo alarum punctatus.



*birra-
ria* 30—31. PHALAENA pectinicornis, alis
cinereis: striga fusca vndata albae innata.

Habitat in Europae pratis syluaticis.

Antennae pectinatae, fuscae. Alae anti-
cae cinereae in medio striga obsoleta fusca
& versus apicem alia dentata albae innata.
Margo posticus nigro punctatus.

ditaria 33—34. PHALAENA pectinicornis, alis
viridibus: maculis marginalibus ferru-
gineis.

Habitat Hamburgi Dr. Schulz.

Antennae pectinatae, cinereae rachi alba.
Alae anticae virides strigis obsoletis albis &
macula magna ferruginea ad apicem margi-
nis tenuioris. Posticae rotundatae virides
margine albido striga tenuissima nigra. Ma-
cula magna ferruginea ad angulum ani & al-
tera ad apicem marginis tenuioris. Subtus
omnes pallidae.

*margi-
naria* 40—41. PHALAENA pectinicornis, alis
albidis puluerulentis: omnibus striga mar-
ginali punctorum nigrorum.

Habitat Hamburgi Dr. Schulz.

Duplex est varietas; altera alis albidis an-
ticis strigis tribus posticis striga punctoque
centrali fuscis; altera alis flavidioribus apice
obscuris, posticis puncto centrali fusco. Con-
ueniunt veropunctis nigris marginalibus di-
stinctis vtrinque in omni ala.

Cynara 47—48. PHALAENA feticornis, alis angu-
latis



latis fusco albo nigro fuluoque variis:
posticis subtus albis.

Phalaena Cynara Cram. Inf. 2. tab. 14 fig. C. D.

Habitat Surinami.

49—50. PHALAENA feticornis, alis emar-*sinuata*
ginato-griseis: punctis duobus fuscis in-
ter strigas albidas.

Habitat in Germania.

Affinis *P. falcatae*. Corpus griseum capi-
te fusco. Alae anticae apice emarginatae
griseae strigis duabus flexuosis altera ante,
altera pone medium albis vtrinque fusco ter-
minatis. In medio puncta duo approxima-
ta, fusca. Emarginatura alae fulva. Posti-
cae griseae striga alba punctoque centrali fu-
sco. Subtus omnes rufescentes puncto nigro.

49—50. PHALAENA feticornis, alis angu-*manta-*
latis fuscis: fascia obscuriore; anteriorum *ta*
puncto ocellari atro.

Phalaena Manto Cram. Inf. 1. tab. 10. fig. F.

Habitat Surinami.

Alae valde angulatae. In centro alae an-
ticae punctum atrum iride ferruginea.

54—55. PHALAENA feticornis, alis den-*obscu-*
tatis griseis: strigis pallidioribus vndatis *rata*
obsoletis.

Habitat in Germania Dr. Schulz.

Media. Alae omnes valde dentatae, gri-
seae strigis indistinctis pallidioribus. Basis
alae anticae fuscescit.

55—56.



nizata 55—56. PHALAENA seticornis, alis subdentatis obscure griseis: subtus pallidioribus puncto fasciaque fuscis.

Habitat in Germania Dr. Schulz.

Parua. Alae omnes supra undatae, obscure griseae punctis aliquot minutissimis fere obsoletis nigris. Subtus omnes cinereae puncto centrali fasciaque undata fuscis.

*aeque-
strata* 65—66. PHALAENA seticornis, alis omnibus nigris: fascia fulua.

Habitat Hamburgi Dr. Schulz.

Antennae crassae, filiformes, nigrae. Corpus nigrum. Alae rotundatae, concolores, nigrae fascia lata fulua, quae tamen marginem exteriorem alae anticae haud attingit.

*coerulea
lata* 67—68. PHALAENA seticornis, alis obscure viridibus fusco fasciatis fasciisque duabus coeruleis.

Habitat Hamburgi.

Antennae fuscae. Caput & thorax virescentes. Abdomen cinereum. Alae anticae obscure virescentes fasciis strigisque fuscis. Ad basin fascia obliqua ad marginem tenuiorem dilatata & in medio altera latior laete coerulea. Pedes pallidi tibiis nigro annulatis.

grifata 72—73. PHALAENA seticornis, alis griseis: anticis striga fascia punctoque fuscis.

Habitat Hamburgi Dr. Schulz.

Antennae cinereae. Alae anticae griseae striga



striga baseos fasciaque lata postica fuscis. Punctum fuscum ante fasciam. Ala pone fasciam obscurior. Posticae griseae fascia lata fusca, in qua punctum nigrum & pone fasciam obscuriores. Subtus omnes griseae puncto centrali strigaque postica fuscis.

77—78. PHALAENA feticornis, alis plum-^{fim-}beis: fascia lata fusca flavo marginata. ^{briata}

Phalaena XIII Schaeff. Icon. 1. tab. 80. f. 6. 7.

Habitat in Germania Dr. Schulz.

Punctum centrale paruum atrum in fascia lata fusca.

77—78. PHALAENA feticornis, alis griseo ^{quadri-}fuscis: fascia lata nigra; puncto subocel-^{fascia-}lari nigro. Linn. Fa. Sv. 1253. ^{ta}

* Habitat in Europae pratis suluaticis.

Alae subtus albae puncto centrali strigisque nigris.

79—80. PHALAENA feticornis, alis albi-^{riiula-}dis: fasciis duabus nigris: posteriore ter-^{ta}minali.

Habitat in Germania Dom. de Hattorf.

Caput & thorax fusca. Abdomen cinereum dorso fasciculis duabus erectis, brevibus. Alae anticae basi albae litura marginis crassioris fusca. In medio fascia subsinuata fusca, pone hanc alae albae litura marginis crassioris obsoleta, fusca. Margo posticus fuscus striga punctorum nigrorum. Posticae obscurae. Subtus anticae fuscae maculis ob-



soletis albis, posticæ albæ puncto centrali fasciisque duabus fuscis.

Centumnotata 83—84. PHALAENA feticornis, alis ferrugineo fuscoque variis: fascia media grisea C. atro notata.

Phalaena centumnotata Naturf. 6. tab. 4. fig. 4.

Habitat in Germania.

Rustica media statura P. Chenopodiatae.

Lunulata 84—85. PHALAENA feticornis, alis fuscis postice strigis vndatis flavis.

Habitat in Germania Dr. Schulz.

Media. Corpus fuscum. Alæ anticæ fuscæ margine antico flavo punctato. Versus marginem posticum strigæ tres e lunulis flavis, quarum anterior macula maiori terminatur. Margo ipse flavo punctatus. Posticæ fuscæ apice strigis tribus vndatis margineque postico punctis flavis. Subtus omnes basi cinereæ, apice obscuriores strigis pallidis.

Mediata 89—90. PHALAENA feticornis, alis omnibus griseo vndatis puncto centrali fusco margineque nigro punctato.

Habitat in Germania D. de Hattorf.

Affinis P. punctatae. Alae omnes cinereæ strigis vndatis obsoletis obscurioribus.

Centralata 90—91. PHALAENA feticornis, alis flavescentibus fusco vndatis: anticis puncto centrali nigro.

Habitat Hamburgi Dr. Schulz.

Anten-



Antennae breues, albae. Alae anticae flavescentes fasciis plurimis anastomosantibus obscurioribus punctoque centrali nigro. Posticae rotundatae flavescentes fasciis undatis plurimis fuscis. Subtus concolores at obscuriores.

92—93. PHALAENA feticornis, alis omnibus purpureis maculis margineque flavis. ^{variegata}

Habitat Hamburgi Dr. Schulz.

Corpus fuscum cauda flavescente. Alae anticae purpureae macula magna media margineque postico flavis. Posticae purpureae puncto centrali margineque flavis. Subtus concolores at obscuriores.

99—100. PHALAENA feticornis, alis atris albo maculatis, ano rufo. *Melita*

Phalaena Melite Cram. Inf. 2. tab. 18. fig. D.

Habitat in America boreali.

Caput & thorax atra. Abdomen atrum albo maculatum ano rufo. Alae fasciis anticarum tribus posticarum duabus macularibus albis.

107—8. PHALAENA feticornis, alis flavissimis fusco punctatis subtus immaculatis. *elevata*

Habitat in America meridionali.

Paullo maior P. indicata. Corpus flavescens. Alae anticae flavissimae punctis numerosis sparsis fuscis. Posticae flavissimae punctis paucioribus fuscis. Margo posticus omnis alae ciliis argenteis. Subtus omnes flavae, immaculatae.



Lecana 7—8. PYRALIS alis plumbeis: lineolis tribus maculaque magna apicis ferrugineis.
Habitat Hamburgi Dr. Schulz.

Statura P. vnicanae at duplo minor. Corpus fuscum. Alae plumbeae. Lineola marginalis a basi ad medium ducta, altera versus marginem tenuiorem a basi ad angulum ani ducta, tertia in medio a centro ad maculam apicis. Punctum paruum inter lineolam secundam tertiamque. Macula apicis orbiculata.

pallidana

9—10. PYRALIS alis pallide flavis: strigis duabus obliquis ferrugineis.

Habitat Hamburgi Dr. Schulz.

Alae anticae pallide flavae in medio strigis duabus obliquis, tenuissimis, rufis. Pone has lineolae aliquot abbreviatae, ferruginae.

servana

15—16. PYRALIS alis anticis fuscescentibus: macula centrali fulva, basi flavis.

Habitat in Germania Dom. de Hattorf.

Magnitudo P. ministranae. Alae anticae basi flavae, medio fuscae macula magna centrali fulva apice fere auratae ciliis niueis maculaque fusca. Posticae cinerae.

asperana

35—36. PYRALIS alis anticis basi albis apice fuscis scabris.

Habitat Kilonii de Sehestedt Hamburgi Dr. Schulz.

Media. Corpus fuscum. Alae anticae basi albae, immacolatae, apice fuscae punctis elevatis atris scabrae. Posticae cinerae.



35—36. PYRALIS alis anticis pallidis: *duple-*
 punctis duobus approximatis baseos nigris. *na*

Habitat Kilonii Dom. de Sehestedt.

Statura omnino P. asperanæ. Caput cum
 antennis cinereum. Alæ albidæ apice paul-
 lo obscuriores. Ad marginem tenuiorem
 baseos puncta duo oblonga, approximata
 at tamen distincta. Alæ subtus cinereæ.

47—48. PYRALIS alis atris: macula mag- *Sebe-*
 na communi, strigis atomisque coerule- *stedian-*
 scenti argenteis. *na*

Habitat in Chilonii Alnetis Dom. de
 Sehestedt Norwagus Historiæ na-
 turalis cultor felicissimus.

Statura & magnitudo P. Fabricianæ. An-
 tennæ albo nigroque annulatæ. Thorax
 & abdomen atra, immaculata. Alæ anti-
 cæ atræ basi & ad marginem crassio-
 rem atomis plurimis coerulescenti argenteis, ni-
 tidissimis. In medio macula magna, com-
 munis, coerulescens. Postice strigæ duæ in-
 terruptæ ad marginem tenuiorem coeuntes
 coerulescenti argenteæ. Margo posticus ci-
 liis albis. Alæ posticæ atræ margine crassio-
 ri albo. Pedes nigri tarsis albo annularis.

49—50. PYRALIS alis testaceis fasciis pun- *Schul-*
 ctisque argenteis, medioque litura atra. *ziaua*

Habitat in Germania Dr. Schulz Ham-
 burgus.

Magna in hoc genere. Alæ anticæ testa-

T 3. *ceæ*



ceæ basi punctis aliquot argenteis, tunc fasciæ duæ argenteæ ad marginem crassio- rem bifidæ & inter has litura duplicata atra punctis tribus argenteis fere obsoletis, apice fasciæ interrupta argentea. Alæ subtus nigricantes maculis costalibus flavis. Posticæ cinereæ.

*Lunda-
na* 53 — 54. PYRALIS alis basi fuscis linea semicirculari pallida, apice auratis: margine crassiori nigro pallidoque striato.

Habitat in Chilonii Quercu Dom. Lund.
Norwagus Botanicus eximius & Entomologus oculatus.

Magnitudo & statura P. striganæ. Alæ anticæ linea lata semicirculari alba a basi marginis crassioris ad medium marginis tenuioris ducta, maculam dorsalem atram includens. Pone medium fere auratæ striga obliqua obsoleta, argentea. Margo crassior strigis pallidis nigrisque variegatus apice acuminatus, ater. Margo posticus ciliis albis. Alæ posticæ fusæ.

*appla-
na* 56 — 57. PYRALIS alis depressis fuscis: punctis tribus centralibus albis.

Habitat Chilonii Dom. de Sehestedt.

Palpi recurui, medio crassiores, apice acuti. Alæ anticæ cinereo fusæ punctis tribus minutissimis albis in centro vna pone alteram positis, quorum anterius puncto paruo atro terminatur. Margo exterior apice striatus. Subtus cinereæ.



3—4. **TINEA** alis oblongis griseis, anten-^{spiss-}
narum articulis duobus inferioribus in-^{cella}
crassatis.

Habitat Chilonii Dom. Lund.

Antennæ corpore breuiores articulo primo secundoque incrassatis, distinctis, pubescentibus. Thorax postice cristatus, cinereus. Alæ griseæ medio pallidiores punctis aliquot distinctis nigris.

29—30. **TINEA** alis niueis: arcu communi ^{arcella}
maculisque duabus marginalibus fuscis.

Habitat in Germania Dr. Schulz.

Parua. Caput & thorax niuea, immaculata, pilosa. Alæ anticæ niueæ basi ad marginem crassiolem macula oblonga, ante medium arcus dorsalis communis & in medio macula ouata ad marginem crassiolem fuscis. Versus apicem puncta aliquot indistincta fusca. Subtus cinereæ.

33—34. **TINEA**. alis linearibus testaceis; ^{elon-}
antennis mediocribus. ^{gella}

Phalaena elongella Linn. Syst. Nat. 2. 890.
285. Fn. Sv. 1436.

Habitat in Europæ nemoribus.

34—35. **TINEA** alis anticis linearibus fu-^{cylind-}
scis: maculis tribus flauis. ^{rella}

Habitat Hamburgi Dr. Schulz.

Media, elongata. Caput flauescens antennis pallidis. Thorax fuscus dorso flauescente. Alæ anticæ elongatæ, lineares, in-



cumbentes, fuscae maculis tribus magnis, oblongis, flavis. Alae subtus flavae. Pedes flavi fusco annulati.

bipunctella 38—39. TINEA alis fusco cinereis: puncto marginali albo.

Habitat Hamburgi Dr. Schulz.

Parva. Antennae filiformes. Caput & thorax fusca s. obscure cinerea. Alae obscurae in medio lineola e punctis tribus nigris punctoque ad marginem crassiore albo. Posticae vti omnes subtus cinereae.

sulphurella 45—46. TINEA fusca, capite thorace alarumque basi maculaque costali sulphureis.

Habitat in Germania Dr. Schulz.

Media. Palpi inflexi, corniformes. Caput & thorax sulphurea, immaculata. Alae fusco auratae basi maculaque magna costali sulphureis. Maculam hanc circulus coeruleus nitidus, tenuissimus cingit. Apex alae albicat.

Seppella 52—53. TINEA alis auratis: strigis duabus argenteis.

Habitat in Anglia Dom. Yeats.

Minuta. Corpus nigrum antennis brevibus. Alae anticae auratae, nitidae strigis duabus rectis argenteis. Posticae auro nitidae.

Cramella 64—65. TINEA alis pallide argenteis postice fuscis maculis marginalibus argenteis punctoque terminali atro.

Habitat in Anglia Dom. Yeats.

Minu-

Minuta. Alae anticae pallidae; postice obscuriores maculis argenteis nouem, quarum 5 ad marginem crassio rem 4 ad tenuiorem. Macula secunda transuersalis longior fere coit cum macula secunda marginis tenuioris. Apex alae terminatur puncto subocellari atro. Posticae cinereae, immacolatae.

1—2. ALVCITA alis pallide auratis vitta ^{ephip-} dorsali niuea: fascia aurea. ^{pella}

Habitat in Europa Dr. Schulz.

Parua. Alae pallide auratae vitta lata communi dorsali niuea, in qua fascia lata aurea.

8—9. ALVCITA alis niueis: maculis dua-^{niueella} bus marginalibus fasciaque media nigris, capite albo.

Habitat in Anglia Dom. Yeats.

Magnitudo A. granellae. Corpus cinereum capite albo. Alae anticae niueae macula oblonga marginali baseos nigra. In medio fascia obliqua videntata & versus apicem macula parua marginalis nigra. Alae posticae cinereae.

10—11. ALVCITA alis fusco cinereis pun-^{scab-} ctis nigris eleuatis scabris. ^{brella}

Phalaena scabrella alis albis: dorso nigro striatis exasperatis, palpis spinosis
Linn. Syst. Nat. 2.891.396. Fn. Sv. 1446.

Habitat in Europa boreali.

Puncta alarum nigra in strigas disposita.

12—13. MEMBRACIS thorace inermi fer-^{mutica}



rugineo: postice producto carinato longitudine abdominis.

Habitat in America boreali.

Corpus obtusum, ferrugineum. Thorax inermis lineis tribus cinereis, obsoletis, postice productus eleuato carinatus litura marginali strigaeque postica cinereis, obsoletis. Elytra obscura. Pedes ferruginei.

con-
spurca-
ta

10—11. TETTIGONIA atra, elytris basi flauo maculatis, ano flauo.

Habitat in India Dr. Fothergill.

Corpus paruum supra nigrum abdomine subtus anoque flauescens. Elytra atra basi flauo maculata. Alæ atræ.

Quer-
cus

36. CICADA flauescens, elytris basi sanguineis, apice fusco maculatis.

Habitat in Quercu frequens in prædio nobilissimi comitis Holk Ekhoft dicto.

Minuta. Caput & thorax flauescens oculis nigris. Elytra itidem flauescens maculis quatuor oblongis sanguineis. Apex macula magna dentata fusca. Alæ albæ.

coleop-
trata

2. SIGARA elytris totis coriaceis fuscis: margine exteriori fusco.

Habitat in Chilonii aquis Dom. de Sehestedt.

S. striatæ affinis, at quadruplo minor. Caput cum rostro flauum, immaculatum. Thorax fuscus, postice rotundatus. Elytra tota coriacea, fusca margine exteriori flauescens.



scente. Pectus & pedes pallida. Abdomen nigrum.

1—2. ACANTHIA nigra, elytris coriaceis ^{Zoster-} abdomine longioribus, apice hyalino ^{vae} striatis.

Habitat Chilonii ad littora maris velocissime supra Zosteras & Fucos cursitans. Dom. Lund.

Duplo minor A. littorali. Caput nigrum antennis breuibus oculisque prominulis. Elytra coriacea, corpore longiora apice lineolis quatuor margineque hyalino diaphanis. Corpus nigrum pedibus flavescentibus.

1—2. ACANTHIA aptera, elytris coriacea ^{coriacea} griseis.

Cimex grylloides apterus niger, elytris ouatis margine luteis abdomine breuioribus Linn. Syst. Nat. 2. 717. 13.

Habitat Chilonii Dom. Lund.

Magnitudo A. lectulariæ. Antennæ nigrae articulis duobus anterioribus crassioribus. Thorax & elytra grisea. Corpus & pedes atra.

135—36. CIMEX oblongus niger, scutello ^{sexguttatus} maculisque tribus elytrorum flavis.

Habitat in Europa.

Caput nigrum orbita oculorum flavescente. Thorax ater linea dorsali punctoque vtrinque marginali flavis. Scutellum flauum. Elytra læuia nigra macula oblonga baseos flaua,



flava, secunda in medio marginis tenuioris & tertia apicis quæ terminatur puncto atro. Corpus atrum.

roseus 138—39. CIMEX oblongus sanguineus, capite elytrorumque apicibus albis, alis fuscis. Habitat in Germania Dr. Schulze.

Paruus. Caput albidum. Thorax, scutellum & elytra sanguinea. Elytra apice albidia. Alæ fuscae. Femora sanguinea. Tibiæ albidæ nigro punctatæ.

olivaceus 144—45. CIMEX oblongus, elytris fusco ferrugineis apice coccineis puncto atro, antennis apice capillaribus.

Cimex quatuor antennarum articulis tertius Schæff. Icon. 1. tab. 13. fig. 2.

Habitat Hamburgi Dr. Schulz.

Caput glaucescens antennis rufis articulis apice nigris, capillaribus. Thorax olivaceus, antice nigricans. Scutellum nigrum margine rufo. Elytra obscura, ferruginea apice coccinea puncto atro. Corpus nigrum.

spissicornis 147—48. CIMEX oblongus niger, pedibus flavis, antennis incrassatis apice capillaribus.

Habitat Hamburgi Dr. Schulz.

Antennæ crassæ, nigrae, apice capillares, pallidiores. Corpus nigrum elytris immaculatis. Alæ coerulescentes. Pedes pallide flavescentes.

lateralis 148—49. CIMEX oblongus niger, lateribus albidis. Habi-

Habitat Kiliæ Holfatorum Dom. Lund.

Antennæ fetaceæ, nigrae. Caput nigrum orbita oculorum maculaque frontali pallidis. Thorax niger, nitidus lineis tribus flavescentibus. Scutellum nigrum linea longitudinali flauicante. Elytra nigra lateribus albidis. Abdomen nigrum vtrinque linea laterali magna flaua. Pedes nigri.

Variat rarius thorace immaculato.

148—49. CIMEX oblongus viridis imma-^{pabuli-}culatus, alis hyalinis. ^{mus}

Cimex papulinus oblongiusculus flavescenti viridis totus Linn. Syst. Nat. 2. 727.

83. Fn. Sv. 947. Scop. Carn. 132.

Habitat in Europæ pratis.

153—54. CIMEX oblongus virescens fasciis *Tiliae* tribus fuscis: media angulata.

Habitat in Tiliis Holfatiæ Dom. Lund.

Antennæ fetaceæ, nigrae articulo secundo basi apiceque pallido. Caput & thorax viridia linea laterali nigra. Scutellum viride punctis duobus paruis versus apicem nigris. Elytra viridia fasciis tribus atris anteriore abbreviata, media antrorsum angulata, postica latiore. Pedes albo nigroque annulati.

162—63. CIMEX fuscus, alis abbreviatis, *Filum* pedibus longissimis.

Habitat in India Dr. Fothergill.

Antennæ longitudine corporis. Thorax cylindricus, linearis, fuscus. Abdomen elon-



elongatum, cylindricum, fuscum. Pedes longissimi pallidi annulis fuscis.

cinctus 5 — 6. REDVVIVS rufescens, antennis pedibusque flauo nigroque annulatis.

Habitat in America boreali.

Rostrum arcuatum, flauescens dorso basaeos annulis duobus apiceque nigris. Antennæ nigræ articulo primo annulis tribus secundo duobus flauis. Caput flauescens vertice nigro puncto flauo. Thorax rufescens antice angustatus vtrinque dente breui, concolore, postice dente vtrinque fere obsoleto nigro. Scutellum & elytra rufescentia, immaculata. Abdomen rufescens margine eleuato nigro variiegato. Pedes annulis nigris flauescensibusque alternis.

Diadema 11 — 12. REDVVIVS niger, capite thoraceque spinosis.

Habitat in America boreali.

Antennæ fuscae. Caput nigrum postice attenuatum rostro arcuato spinisque plurimis erectis validis armatum. Thorax niger lobo antico spinis erectis plurimis validis armato, postice vtrinque vnidentatus. Elytra fusca. Abdomen nigro flauoque varium margine eleuato acuto. Pedes nigri femoribus tibiisque anticis spinosis.

Achillae 12 — 13. APHIS flauescens, abdomine viridi, antennis pedibusque albidis.

Habitat in Achillæa millefolio Holsatiæ.

Anten-



Antennæ filiformes, albidæ. Alæ albidæ.
Anus, stylus & cornicula albida.

12—13. APHIS fusca, abdomine virescente, antennis pedibus corniculisque nigris. *Millefolii*

Habitat in Achillæa Millefolio Kilonii.

Caput & thorax fusca, immaculata. Abdomen viride lateribus albido subfasciatis. Cornicula stylusque nigra. Pedes nigri. Alæ compressæ, obscuriores.

15—16. APHIS Fraxini excelsioris. *Fraxini*

Aphis Fraxini nigro viridique variegata *ni*

Geoff. Inf. 1. 494. 2.

Habitat in Fraxini excelsioris ramis.

Caput & thorax nigra. Abdomen viride segmentorum marginibus nigris. Antennæ pedesque variegati.

22—23. APHIS Aegopodii podagrariæ. *Aegopodii*

Aphis Aegopodii Scop. Carn. 399.

Habitat in Aegopodii podagrariæ foliis.

Corpus nigrum abdomine rostro pedibusque pallidis.

26—27. APHIS Papaueris somniferi. *Papaueris*

Habitat Kiliæ in Papauere somnifero.

Caput nigrum antennis pallidis. Corpus nigrum stylo corniculisque pallidis. Pedes nigri interdum pallidi geniculis nigris. Alæ pallidæ costa fusca. Iuniores obscure virescentes.

2—3. CHERMES Pyri communis Linn. *Pyri*

Syst. Nat. 2. 737. 4. Fn. Sv. 1004.

Habi.



Habitat in Pyri communis foliis.

Corpus paruum, griseum striis laterali-
bus albidis.

Perficæ 6—7. CHERMES Amygdali *Perficæ*.

Chermes Perficæ oblongus Geoff. Inf. 1.
506. 4. Reaum. Inf. 1. fig. 1. 2.

Habitat in Amygdali *Perficæ* ramis.

Corpus oblongum, ferrugineum.

1—2. COCCVS Indarum arborum.

*Aoni-
dum*

Coccus Aonidum Linn. Syst. Nat. 2. 739. 2.

Habitat in Asiæ arboribus semperviren-
tibus.

Corpus minus atro purpurascens.

Betula 6—7. COCCVS *Betulae* albae Linn. Syst.
Nat. 2. 740. 7. Fn. Sv. 1017.

Habitat in *Betula* alba.

Corpus minutum, albidum.

Carpini 6—7. COCCVS *Carpini* *Betuli* Linn. Syst.
ni Nat. 2. 740. 8. Fn. Sv. 1018.

Habitat in *Carpino* *Betulo*.

Caprea 8—9. COCCVS *Salicum*. Linn. Syst. Nat.
2. 741. 14.

Habitat in *Salicibus*.

Corpus ovatum, testaceum.

Zostera 14—15. COCCVS *Zosteræ* marinae.

ra

Habitat in *Zostera* marina maris balthici.

Corpus paruum, orbiculatum, album,
depresso-planum.

*minu-
tissima*

2—3. THRIPS elytris corporeque glaucis,
oculis



oculis fuscis Linn. Syst. Nat. 2. 743. 3. Fn. Sv. 1028.

Habitat in Europæ floribus.

1. OESTRVS griseus, facie alba nigro ^{buccatus.} punctata.

Habitat in Carolina Dom. Yeats.

Facies albida, buccata punctis aliquot nigris, nitidis. Vertex grisea. Thorax griseus lateribus pallidis. Abdomen griseum, nigro punctatum. Alæ fuscescentes squamis halterum elongatis, rotundatis, fuscis.

- 3—4. BIBIO nigra tomentosa, abdomine ^{æneo.} æneo.

Habitat in Germania de Hattorf.

Statura omnino Syrphi ruficornis, at antennæ filatæ huius generis, nigræ, extrorsum crassiores apice subulatæ, albæ. Labium obscure flavescentes. Thorax tomentosus, obscurus. Abdomen æneum tomento ferrugineo pubescens. Pedes pallidi femoribus nigris.

11. STRATIOMYS scutello inermi atro, ^{murica} abdomine niueo apice atro.

Habitat in Germania de Hattorf.

Statura præcedentium at parua. Caput atrum fronte puncto albo. Thorax niger. Halteres albi. Abdomen niueum apice atrum anotamen albido. Pedes pallidi.

5. RHAGIO thorace lineato, abdomine ni ^{lineata} gro, alis hyalinis macula apiceque fuscis.



Tipula lineata Syst. Ent. 754. 43.

Habitat in Anglia.

Antennæ cylindricæ, incurvæ, longiores quam in reliquis. Pedes antici elongati, nigri.

tipuli-
formis

6. RHAGIO fuscus, alis albis apice nigris.

Habitat in Germania de Hattorf.

Præcedentibus minor. Antennæ breves, cylindricæ. Corpus totum cinereo fuscum, immaculatum. Alæ latæ, explanatæ, albæ margine postico late nigro.

musfi-
zans

2—3. SYRPHVS antennis plumatis tomentosus, thorace fulvo, abdomine virescente.

Habitat in nemoribus Holsatiæ de Sehestedt.

Magnitudo S. bombylans. Os atrum fronte flava. Antennæ ferruginæ seta plumata. Thorax tomentosus, fulvus. Abdomen ovatum, pubescens, virescens fusco-obsolete fasciatum. Alæ magnæ albidæ basi parum rufescentes & in medio macula magna costali fusca. Pedes nigri femoribus posticis elongatis incurvis.

asili-
formis

18—19. SYRPHVS antennis setariis, thorace tomentoso flavescente, abdomine atro: segmento primo secundoque albicantibus.

Habitat in Germania de Hattorf.

Antennæ clauatæ ferruginæ seta nigra.

Labium



Labium flavum punctis tribus nigris. Thorax tomentosus, flavescens. Abdomen nigrum segmento primo toto, secundo basi albidis. Pedes nigri tibiis flavescentibus. Femora postica elongata, incurva.

36—37. SYRPHVS antennis setariis æneus ^{metal-} nitens, antennis nigris. ^{lina}

Habitat in Germania.

Totum corpus, æneum, nitidum, immaculatum. Antennæ breves, setariæ, nigrae. Abdomen dorso plano. Alæ basi ferrugineæ.

7—8. TABANVS oculis fasciatis niger, ab- ^{pellu-} dominis primo segmento coerulecente, ^{æns} tibiis candidis.

Habitat in Germania de Hattorf.

Antennæ porrectæ, filiformes, nigrae. Caput nigrum fronte villoso, albo. Oculi in mortuo nigri, at fascias obscuriores video. Abdomen atrum primo segmento coerulecente macula media supra fusca, subtus pel- lucida. Reliqua segmenta supra immaculata subtus vtrinque macula coerulecente puncto paruo nigro. Pedes nigri tibiis candidis.

17—18. TABANVS oculis - - ferrugi- ^{bidentis} neus, abdomine vtrinque maculis duabus flavis, scutello bidentato.

Habitat in Austria Dr. Schulz.

Caput paruum ferrugineum oculis magnis nunc atris. Thorax gibbus, ferrugi-



neus, vix lineatus. Scutellum concolor dentibus duobus approximatis validis. Abdomen ferrugineum segmento primo macula dorsali fusca, secundo tertioque vtrinque macula marginali flava. Pedes ferruginei.

*bispi-
nosus*

17—18. TABANVS oculis - - fuscus, abdomine ferrugineo basi nigro, scutello bidentato.

Habitat Goettingæ Dr. Schulz.

Thorax pubescens, fuscus, sublineatus. Scutellum bidentatum, nigrum. Abdomen ferrugineum primo segmento nigro, reliquis ferrugineis macula dorsali nigra, lateralibus flavis obsoletis.

*Ephip-
pium*

5—6. ASILVS hirsutus ater, thorace basi albo.

Habitat in Germania de Hattorf.

Caput hirtum, atrum antennis connatis. Thorax ater basi hirsutiae alba. Abdomen atrum. Alæ fuscae. Pedes nigri plantis piceis.

*viola-
ceus*

10—11. ASILVS hirsutus ater, abdomine violaceo.

Habitat in Germania de Hattorf.

Corpus totum pilis erectis rigidis hirtum, atrum. Abdomen ovatum, violaceum, nitidum. Alæ fuscae.

*musca
ria*

1—2. STOMOXYS antennis setariis pilosa nigra, abdominis segmento secundo tertioque rufis.

Habitat



Habitat Hamburgi Dr. Schulz.

Corpus Muscæ brassicariæ simillimum, at rostrum huius generis. Caput flavescens antennis nigris. Thorax pilosus, niger, sublineatus. Abdomen cylindricum, nigrum segmento secundo tertioque rufis linea dorsali nigra. Alæ basi parum rufescentes squama halterum fornicata, lactea.

3—4. EMPIS nigra, tarsis anticis incrassatis *maura*
to ouatis.

Habitat Chilonii supra aquas stagnantes choreas innumeras instituens.

Hautsellum rectum vix inflexum longitudine proboscidis. Vagina emarginata. Antennæ articulis inferioribus brevissimis, rotundatis, ultimo longiori seraceo. Corpus nigrum, immaculatum. Pedes nigri tarsis anticis incrassatis, ouatis. Alæ albæ costa dimidiata fusca.

Femina pedibus simplicibus.

11—12. PEDICVLVS abdomine marginato: segmentis vtrinque punctis duobus *Buteonis* impressis.

Pediculus maximus Scop. Ent. 1036.

Habitat in Falcone Buteone.

Corpus fuscum. Thorax lævis lineis tribus longitudinalibus nigris. Abdomen ouatum.

16—17. PEDICVLVS albus, abdomine *Orioli*
linea dorsali fusca.

Pediculus dolichocephalus Scop. carn. 1039.



Habitat in Coracia Oriolo.

Glaber, lævis, albus. Caput elongatum.

Phasia 29 — 30. PEDICVLVS capite ouato magno, abdomine globoso obtuso.

Red. Oper. I.

Habitat in Phasiano Motmot.

Corpus medium. Caput magnum, ouatum, obtusum. Thorax breuissimus. Abdomen magnum, globosum.

Motacilla 32 — 33. PEDICVLVS capite cordato rufo, abdomine albo basi attenuato.

Pediculus albiventris Scop. Carn. 1051.

Habitat in Motacilla Troglodyte.

Gryllotalpa 33 — 34. PEDICVLVS sanguineus, pedibus albis.

Pediculus rostratus Scop. Carn. 1052.

Habitat in Acheta Gryllotalpa.

Rostrum elongatum, inflexum, nigrum. Corpus sanguineum, immaculatum.

Reduvius 3 — 4. ACARVS obouatus planus: macula baseos obouata. Linn. Syst. Nat. 2. 1022. 3. Fn Sv. 1966. It. oel. 62. 126.

Acarus Raj. Inf. 9.

Habitat in Europæ Bobus, Canibus


Nimis affinis A. Ricino videtur.


Aureolatus 7 — 8. ACARVS obouatus fuscus, lineolis duobus maculaque postica palmata viridi aureis.

Acarus aureolatus Pall. Spicil. Zool. fasc. IX.

p. 41. tab. 3. fig. 10.

Habitat in America.





The species described in this
volume are new species and
the numbers, as 5-9 or 3-7 means
that the species belongs between
the species bearing these numbers
in System Entomologica.

