

# MUSEU PAULISTA

---

NOTAS PRELIMINARES EDITADAS

— PELA —

REDACÇÃO DA REVISTA DO  
MUSEU PAULISTA

...//...-

LONGICORNEOS (COL) DO BRASIL

NOVOS OU POUCO CONHECIDOS

POR

JULIUS MELZER

—

VOLUME 2.º

FACICULO 4.º

Publicado em Agosto de 1923

—

OFF. GRAPHICAS  
LUIZ CARDOZO FILHO  
LARGO DO AROUCHE, 2  
SÃO PAULO





# MUSEU PAULISTA

## NOTAS PRELIMINARES

EDITADAS PELA REDACÇÃO

==== DA ====


REVISTA DO MUSEU PAULISTA



VOLUME 2.º

FASCICULO 4.º

PUBLICADO EM AGOSTO DE 1923



OFF. GRAPHICAS  
LUIZ CARDOZO FILHO  
LARGO DO AROUCHE, 2  
SÃO PAULO

...



MUSEO PAULISTA

EXPOSICAO DE 1957

EXPOSICAO DE 1957

EXPOSICAO DE 1957

EXPOSICAO DE 1957

EXPOSICAO DE 1957

EXPOSICAO DE 1957

EXPOSICAO DE 1957

EXPOSICAO DE 1957

EXPOSICAO DE 1957



LONGICORNEOS (COL.) DO BRAZIL,  
NOVOS OU POUCO CONHECIDOS.

— POR —

JULIUS MELZER



Alem de alguns dados interessantes sobre diversos longicorneos ja conhecidos tomo a liberdade de apresentar aqui as descripções das seguintes especies que, conforme as minhas pesquisas até agora não foram descritas; todos os typos estão na minha collecção :

*Smodicum* (?) *gracile*.

*Coleoxestia* *sobrina*.

*Coleoxestia* *semipubescens*.

*Nyssicostylus* *Aurivillii*.

*Stizocera* *Horni*.

*Ibidion* *Bondari*.

*Hephaestion* (?) *Zikani*.

*Hephaestion* (?) *brasiliensis*.



SMODICUM (?) GRACILE. N. SP.

Depressum, nitidum, gracile, obscure ferrugineum, pectore, abdomine pedibusque rufo-testaceis, minute sparsim pilosum, setis dispersis et longioribus in elytris interspersis; caput productum, prothorace latior, sparsim punctulatum, fronte depressa, subtiliter sulcata, genis fere nullis, oculis magnis, grosse granulatis, emarginatis, supra valde separatis, tuberculis antenniferis vix vel non elevatis; antennae dimidium elytrorum fere attingentes, 11-articulatae, setis nonnullis supra, subtus lateraliterque hirtae, scapo brevi, obconico, arcuato, sparsim punctulato, art. 3-10 obconicis, art. 3.º 4.º dimidio brevioribus; thorax latitudine maxima tertia parte longior, basi valde antice paulo constrictus, lateribus vix ampliatis, supra planus, punctis minutis profundis mediocriter impressus; scutellum transversum; elytra basi thoracis latitudinem maximam aequantia, thorace triplo longiora, subtiliter sparsim punctata, dorso plana, parallela, apice singulatim oblongo-ovalia; femora compressa, oblongo-ovalia, femora postica abdominis segmenti 3. apicem haud attingentia; tarsi postici breves, art. 1. 2. et

3.º sin. ul. sumptis aequali; prosterni processus intercoxalis sat latus, deplanatus; mesosterni processus angustus, parallelus; metasternum abdomenque disperse punctulata.

7 12 mm., lat. 1 14 mm.

Hab. 1 (♀?) da capital do Estado de São Paulo.

O "habitus" é o d'um *Smodicum* e esta especie deve ter certas afinidades com *S. angusticollis* Aurivil., conhecido do Amazonas. O comprimento do 3.º articulo antennar, a forma do processo mesosternal, pontuação do prothorax etc., estranhos a este genero.. me fazem juntar com bastante reserva somente esta especie ao genero indicado. Quer me parecer porem mais prudente, de deixal-a ao menos provisoriamente aqui até um material mais vulto permittir, de resolver definitivamente esta questão.

#### COLEOXESTIA SOBRINA. N. SP.

Subelongata, brunneo-nigra, elytris rufo-castaneis, sutura infuscata, subtilissime griseo-setosa, nifida; caput opacum, sparsim grosse punctatum, vertice inter oculos carinato, tuberibus antenniferis intus productis; antennae (♂) apicem elytrorum superantes, II-articulatae, scapo sat brevi, crasso, sparsim punctato, art. 3-7 apice nodosis 8 angulato dentato; 9-10 serratis, 6-11 intus lateraliter sulcatis; thorax latitudine paulo brevior, antice posticeque valde coarctatus et sulcatus, lateraliter rotundatus et muticus, foveis confertis plus minus transversim ordinatis variolosus, linea dorsali laevi; scutellum subtriangulare, subtilissime griseo-setosum; elytra subtilissime punctata, et vermiculata, apice conjunctim rotundata, angulis suturalibus breviter spinosis, subtilissime griseo-setosa, setis dispersis et brevissimis; femora modice clavata; prosterni processus intercoxalis postice paululum dilatatus, abrupte declivis, mesosterni processus tuberculatus et abrupte declivis; pectus lateraliter argenteo-pubesces.

Long. 19 — 27 mm, lat. 4 14 — 6 mm.

Hab. 1 ♂ de Rio de Janeiro (Manguinhos), 1 ♂ de Joinville, Estado de Santa Catharina, 1 ♂ do Bosque da Saude perto da Capital do Estado de S. Paulo,

Esta especie mostra bastante afinidades com *C. globulicollis* Gah., as antenas porem são muito mais compridas e alem disto a forma do processo mesosternal tambem permite de distinguir facilmente esta nova especie. A femea infelizmente não conheço.

#### COLEOXESTIA SEMIPUBESCENS. N. SP.

Modice elongata, brunneo-nigra, snhopaca, subtiliter griseo-setosa, pectoris lateribus scutelloque leviter tomentosis; caput grosse punctatum, tuberibus antenniferis, intus productis, vertice inter oculos carinato; antennae (♂) corpore vix breviores, scapo obconico, punctato-rugoso, art. 3-4 apice nodosis, 5 leniter angulato, 6-10 serratis, 5-11 intus lateraliter sulcatis; thorax latitudine brevior, antice posticeque coarctatus et sulcatus, lateraliter subrotundatus, rugis punctisque, confertis-intermixtis transversim minuteque striatus, linea dorsali laevi; scutellum triangulare, apice rotundatum subtilissime argenteo pubescens; elytra subtiliter punctata et vermiculata, apice conjunctim rotundata, angulis suturalibus spinosis, setis minutis conspersa; femora clavata; prosterni processus intercoxalis postice paululum dilatatus, abrupte declivis, mesosterni

processus planus, antice leniter excavatus, postice incisus; metasternum sparsim punctatum; abdomen apice setis flavis ciliatum.

Long. 28 mm, lat. 7 mm.

Hab. 1 ♂ de São Bento, Estado de Santa Catharina.

Como a precedente tambem esta especie mostra bastante afinidades com *C. globulicollis*, Gah., mas a pubescencia é bem mais densa e mais oompriada, as antenas são mais compridas, os elytros no apico são de outra maneira formados e assim parece bem e facilmente distinguível. Da especie precedente ella se distingue pela punctuação, pela pubescencia, pelo comprimento das antenas e pela falta do tuberculo no processo mesosternal, os femora alem disto são muito mais grossos que nas outras duas especies acima mencionadas.

#### COLEOXESTIA ELEGANS, GORY

MAG. ZOOL. III. 1835, t. 64

*var. signalipennis*, n. var. a forma typica elytris maculis duabus cordiformibus, brunneo-nigris, in medio marginis, externae proprioeres, ornatis differt.

1 ♂ no Bosque da Sande, perto da Capital do Estado de São Paulo.

W. Melzer leg.

#### COLEOXESTIA SAGITTARIA, BATES

TRANS. ENT. SOC. LOND. 1872, P. 175

Esta especie, conhecida de Nicaragua; conforme o auctor avisa, se encontra tambem nas margens do rio Guandú do Estado de Espirito Santo. O unico exemplar ♂ a minha disposçãõ ao menos corresponde perfeitamente a descripçãõ, que o auctor forneceu.

#### NYSSICOSTYLUS, N. GEN.

Gen. Nyssico affine; palpi maxillares labialibus duplo longiores, art. ultimo subtrigono, apice parum obliquiter truncato; caput supra longitudinaliter sulcatum, mandibulis genisque brevibus, his apice truncatis, oculis magnis, grosse granulatis, valde emarginatis, lobis superioribus inter se valde distantibus; antennae ♂ corpore fere duplo ♀ quarta parte longiores, 11-articulatae, setis longissimis subtus laxe fimbriatae, scapo obconico, art. 4 praecedente et sequente brevior, art. 5-6 carinatis et apice extus spinosis; thorax latitudine paulo brevior, lateraliter leniter arcuatim ampliatus, ♂ tuberculo obconico, acuto, ♀ tuberculo parvo utrinque nunitus, supra paulo depressus ♂ parum inaequalis, ♀ gibbis quatuor obtusis nunitus; scutellum semiovale; elytra dorso deplanata, apicem versus gradatim attenuata, apice singulatim acuminata; acetabula antica postice aperta, coxae anticae extus paulo angulatae, prosterni processu angusto separatae; acetabula media extus aperta; mesosterni processus latus parallelus, deplanatus postice emarginatus; femora valde clavata, intermedia et postica longe pedunculata, apice inermia; tibiae carinatae; tarsi postici subbreves, art. 1, 2

e 3 simul sumptos aequante; corpus subtilissime omnino villosum.

No habitus mostra bastante afinidades com o genero *Nyssicus*, difere por-  
rem entre outros pela falta das manchas côr de márfin nos elytros e pela falta dos  
dois tuberculos no dorso do prothorax.

Ao meu ver este genero novo deve ser collocado perto de *Sphaerion* e  
*Nephalius* e pode ser distinguido deste pelos femora multissimo clavados e daquelle  
pela existencia do tuberculo lateral do prothorax nos dois sexos pela forma, mais del-  
gada e pelos femora proporcionalmente muito mais compridos e mais longamente  
pedunculados.

#### NYSSICOSTYLUS AURIVILLII, N. SP.

♂. Laete testaceo-rufus, capite thoraceque saturioribus, pube cinerea subtilissime  
vestitum, setis flavis in elytris lineatim ordinatis sparsim hirtum; caput opacum, sub-  
tilissime coriaceum; antennae laxe ciliatae, scapo arcuato, obconico, subtilissime co-  
riaceo; thorax opacus, subtilissime punctato-coriaceus, dorso leniter inaequalis, late-  
raliter tuberculo acuto utrinque in medio armatus; scutellum opacum, subtilissime cori-  
aceum; elytra basi thorace latiora, humeris rotundatis, a basi da apicem attenuata,  
apice ipso singulatim valde obliquite; emarginata et extus spinosa, angulis suturalibus  
haud dentatis, inordinatim punctata, punctis raris majoribus, elevatis, setiferis, seria-  
tim interspersis; femora abrupte clavata media sat, postica valde elongata, longe pe-  
dunculata, haec abdominis apicem paulo superantia, sterna abdomenque subtilissime  
punctulato-coriacea.

Long. 16-16 1/2 mm, lat. 3 1/2 mm.

♀. Thorax supra obsolete quatuor gibber lateraliter utrinque in medio leni-  
ter tuberculatus.

Long. 14 mm, lat. 3 mm.

Hab. 2 ♂ e 1 ♀ de Passa Quatro, Sul de Minas.

#### STIZOCERA HORNI, N. SP.

Nitida, testaceo-rufa, elytris pallidioribus, setis erectis plus minus elongatis  
in elytris lineatim ordinatis, sparsim hirta, antennis, femorum basi et apice, tibiis, tar-  
sis elytrorumque summo apicali nigris vel nigropiceis, pectoris lateribus leviter tomen-  
tosis; caput subtiliter sparsim punctatum; antennae corrores sesqui, ♀ sexta parte  
longiores, subtus fimbriatae, scapo subclavato, sparsim punctato, basi supra vix sulca-  
to, ♂ art. 3-6, ♀ art. 3-5 apice spinosis; thorax latitudine longior, ovato-cylin-  
dricus antice posticeque coarctatus et sulcatus, dorso in medio rugis minutis undulatis  
punctisque obsoletis intricatis subtilissime striatus, lateraliter passim punctulatus et  
subtus antice transversim striatus posticeque conflim punctatus, ♀ lateraliter spar-  
sim punctatus et subtus transversim minute plicatus punctisque intermixtis munitis; scu-  
tellum glabrum; elytra basi thorace latiora, basi recte truncata, dorso deplanata, gra-  
datim attenuata, apice extus utrinque spinosa, angulis suturalibus breviter dentatis, pun-  
ctis setigeris, lineatim ordinatis mediocriter impressa, punctis posticis decrescentibus -  
femora valde clavata, intermedia apice bidentata, postica breviter hispinosa; tibiae ca-



rinatae; acetabula antica postice aperta, acetabula media extus clausa, metasternum; abdomenque sublaevia.

Long. 9 1 2 - 10 mm.

Hab. 3 ♂ e 1 ♀ do Bosque da Saude perto da capital do Estado de São Paulo.

O primeiro articulo antenar de um dos ♂ no meio é duma cor rufo-ferruginea e nas pernas da ♀ a cor preta está predominanda nos femora de maneira que a cor testaceo rufa ficar reduzida a um cinto estreito nas claviculas.

As rugas transversaes do pronoto são muito finas e geralmente bem distinguiveis somente na base e num pedacinho mais ou menos comprido no meio.

#### IBIDION BONDARI, N. SP.

Rufo-ferrugineum, elytris pallidioribus, setis pallidis in elytris lineatim ordinatis hirtum, antennarum art. 4 primis omnino art. 5 basi, elytrorum sumo apicali, femoribus, - basi excepto, - tibiisque piceis vel nigris: caput subtiliter punctatum, tuberibus antenniferis productis: antennae basi subtus laxe ciliatae, scapo clavato, sat dense punctato, basi haud sulcato, art. 3-6 carinatis: thorax latitudine vix dimidio longior, cylindricus, basi coarctatus et transversim sulcatus, supra inaequalis, punctis rotundis inordinatim haud fortiter impressus: scutellum argenteo sericeum; elytra punctis medio-cribus sat dense cribata, setis brevibus lineatim ordinatis hirta, apice bilunata et quadridentata, dentibus externis majoribus; femora valde clavata, apice inermia; tibiae extus carinatae metasternum disperse punctulatum et lateraliter pube argentea subtilissime vestitum; abdomen sublaeve.

Long. 5 - 5 1 2 mm.

Hab. 3 exemplares de Mar de Hespanha, Estado de Minas Geraes.

A cor parece de estar sujeita a variar, pois em um dos exemplares os elytros são de cor uniforme dum rufo-ferrugineo claro sendo as tibias e as antenas com excepção do scapo rufo-ferrugineas. Pela punctuação do prothorax esta especie pode ser facilmente distinguida das outras da mesma maneira fintas.

#### HEPHAESTION (?) ZIKANI, N. SP.

Aeruleo-aeneus, antennarum articulis 7-11 totis, 6 apice elytrisque, - basi excepta, - flavis, supra subopacus, subtus nitidus; caput subtiliter punctato-coriaceum, supra atro-cyaneo-velutinum, labro flavo, clypeo antice flavo marginato, mandibulis apice nigris, inter antennas profunde sulcatum, genis oculorum lobos inferiores subaequalibus, mandibulis brevibus, apice curvatis; antennae dimidium elytrorum superantes, scapo brevi, subclavato, dense punctulato, nitido, art. 3.<sup>o</sup> scapo haud longiore, 4.<sup>o</sup> praecedente vix et sequente satis brevior, caeteris subaequalibus, art. 3-5 linearibus, 6-10 leniter incrassatis et serratis, 6-11 opacis; thorax latitudine parum brevior, ante apicem valde profunde sulcatus, dorso subtiliter punctulato-coriaceus, atro cyaneo-velutinus, tuberculis 5, duabus validis ante medium, 3 minus elevatis, transversis, paulo ante basin instructus, lateraliter spina valida utrinque armatus; scutellum triangulare, apice rotun-



datum, longitudinaliter sulcatum; elytra abdominis segmentum tertium paulo superantia, basi thorace latiora, postice sensim attenuata, post humeros ad apicem usque incurvata, apice ipso angusto, vix acuto, a medio suturae ad apicem leviter dehiscentia, dorso plana, crebre reticulato punctata costisque tribus ante apicem evanescentibus utrinque instructa; femora paulo incrassata media leniter postica valde elongata, haec basi arcuata, abdominis segmentum tertium paulo superantia; tibiae posticae elongatae, a medio fere ad apicem usque dense breviter nigro fimbriatae, haud scopiferae; tarsi postici elongati, art. 1.<sup>o</sup> 2.<sup>o</sup> et 3.<sup>o</sup> simul sumptis duplo longiore; acetabula antica extus valde angulata postice hiantia, media extus hiantia; prosterni processus angustus mesosterni processus latus apice lunatus; metasternum leviter punctatum setisque nigris-hirtum; abdomen amplius, segmento ultimo triangulare, apice rotundato; alae flavae.

Long. 23-20 mm, lat. 4 1 2-5 mm.

Hab. 2 ♀ de Passa Quatro, Sul de Minas. J. F. Zikán leg.

O habitus deste interessante longicorneo é exactamente o do *Atelopteryx compsoceroides*, Lacord., faltando apenas o fascículo de cabelos nas antenas assim como nas tibias posteriores, tendo porem estas ao menos ligeiros signaes dos mesmos.

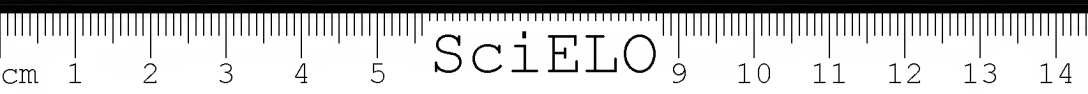
Assim esta especie e a mais alem descripta talvez formam a gradação entre o *Atelopteryx* e o *Hephaestion*, e será talvez necessario, de criar um genero novo para as mesmas. Para decidir isto julgo indispensavel ds estudar in natura especies dos generos *Hephaestion* e *Platynocera*, o que, por falta de material não me é dado.

Os *Hephaestion* e *Platynocera* (*Stenorhopalus*) foram considerados caracteristicos da republica chilena, o conhecido mestre da entomologia argentina, o Snr. Carlos Bruch, porem no seu valioso e utilissimo "Catálogo sistemático de los COLEOPTEROS DE LA REPUBLICA ARGENTINA, pars VIII, 1912, p. 194" e no respectivo "SUPLEMENTO" 1915 p. 538, publicados na "Revista del Museo de La Plata tomo XVIII resp. tomo XIX, enumera as seguintes especies, avisadas tambem de Chile: *Hephaestion ocreatus*, Newm. de Neuquen e *Platynocera gracilipes*, Blanch. e *P. macer*, Newm. do Rio Negro. Mesmo assim parece um tanto duvidoso e arriscado de juntar ao genero *Hephaestion* estas duas especies novas, nos rão foi somente a falta absoluta de material chileno para a devida confrontação, que me fez assim proceder, foi tambem a descoberta em Passa Quatro de um outro longicorneo até agora considerado tipico chileno, e que destarte forneceu mais fundamentos a probabilidade de ser tratar realmente de representantes de *Hephaestion*.

Do Snr. J. F. Zikán bem como do Snr. E. Jaeger recebi da mesma procedencia o *Callideriphus grossipes*, Blanch, do que mais alem fallarei.

#### HEPHAESTION (?) BRASILIENSIS, N. SP.

Rubro-ferrugineus, capite, thorace, antennis, — scapo excepto, — dilutioribus, femoribus, basi, tibiis posticis dimidio basali tarsorumque posticorum art. 1.<sup>o</sup> melleo-flavis, pygidio coeruleo-aeneo, supra subopacus, subtus nitidus subtiliterque sparsim griseo-pubescentis; caput subtilissime punctulato-coriaceum, supra obscure rubro-ferrugineo-velutinum, labro flavo, clypeo antice flavo marginato, inter antenas profunde-



sulcatum, genis brevibus, mandibulis brevibus, apice curvatis; antennae plus quam duobus articulis abdominis apicem superantes, graciles, scapo brevi, obconico dense punctulato, art. 3.<sup>o</sup> scapo haud longiore, 4.<sup>o</sup> praecedente haud sequente satis brevior, caeteris subaequalibus, art. 3-5 linearibus, 6-10 serratis, art. 5-11 opacis; thorax latitudine maxima vix longior, ante apicem valde profunde sulcatus, dorso subtilissime punctulato-coriaceus, obscure rubro-ferrugineo-velutinus, tuberculis, 5, duabus vallidis ante medium, 3 minus elevatis transversis, paulo ante basin instructus, lateraliter spina valida utrinque armatus; scutellum triangulare, apice rotundatum; longitudinaliter sulcatum; elytra abdominis segmentum tertium paulo superantia, basi thorace laetiora, postice sensim attenuata, post humeros ad apicem usque incurvata, apice ipso angusto, vix acuto, a medio suturae ad apicem leviter dehiscencia, dorso plana, reticulato-punctata, costisque tribus ante apicem evanescentibus utrinque instructa; femora paulo incrassata, media leniter postica valde elongata, haec basi arcuata, abdominis segmentum quartum superantia; tibiae posticae elongatae a medio fere ad apicem usque dense breviter nigro fimbriatae, haud scopiferae; tarsi postici valde elongati, art. 1.<sup>o</sup> 2.<sup>o</sup> et 3.<sup>o</sup> simul sumptis duplo longiore; acetabula antica extus valde angulata, postice hiantia, media extus hiantia; prosterni processus angustus mesosterni processus latus; sterna subtiliter crebre punctulato-coriacea; abdomen, subcylindricum; alae fumosae.

Long. 18 3/4 mm, lat. 3 1/2 mm.

Hab. 1 ♂ de Passa Quatro, Sul de Minas; J. F. Zikan leg.

#### COMPSOCERIDIUS GOUNELLEI, BRUCH.

REV. MUS. LA. PLATA XV, 1908, P. 208.

Esta especie, avisada de La Plata, tambem se encontra no Brasil, tendo eu um exemplar a minha disposiçao (infelizmente um tanto estropeado) que devo a gentileza do Sr. M. Heeren, Campo de Tenente, Estado de Paraná.

Este exemplar corresponde muito bem a excellente descriçao, que o autor forneceu na revista del Museu de La Plata com a excepçao que tambem o terceiro segmento abdominal mostrar parcialmente a mesma cor que os dois precedentes, isto e dum piceo-oscuro, e que tem um ligeiro reflexo de azul-metallico.

#### CALLIDERIPHUS GROSSIPES, BLANCH.

GAY, HIST. CHILE. ZOOL. V, 1851, P. 487.

O Sr. J. F. Zikan assim como o Sr. E. Jaeger em Passa Quatro, Sul de Minas colleccionaram e me enviaram 20 exemplares de um longicorneo que, depois de muitas pesquisas e estudos tive que relacionar com o acima indicado.

Ao meu alcance entao estava somente a descriçao de Fairm. & Germ. Anu. Soc. Ent. Fr. (3) VII, 1859, p. 595, insufficiente, para decidir este caso, e por causa disto e soh a hypothese que no Museu de La Plata deviam dispoe de material do Chile, enviei ao celebre entomologo Sr. Carlos Bruch, alguns exemplares do meu ceramicideo, para assim serem confrontados. Com a amabilidade, que lhe e particular, o Sr. Bruch, fez tudo o que puder, para me attender, e me e grato, de lhe



apresentar também neste lugar os meus mais sinceros agradecimentos para todas as finezas. Assim devo ao Snr. Bruch a copia de diagnose de Blanchard, e devido a falta no Museu de La Plata do material respectivo, elle se fez até o incomodo, de solicitar dos Museos de Valparaizo e Santiago alguns exemplares emprestados para os devidos fins. Infelizmente também este esforço sahiu com resultado negativo e experiencias da minha parte neste sentido e em outras fontes não foram coroados com mais sorte. Não houve meios pois, de desfazer certos receios, isto é duvidas, que effectivamente existem. Sobre a cor dos elytros Blanchard por exemplo informa "NIGRUS-CYANEIS" respectivamente "ENTERAMENTE DE UN NEGRO QUE RIZA LIGERAMENTE EL AZULADO", porem, os exemplares ao meu dispôr têm os elytros dum azul bonito e bem vivo. As rugas longitudinaes do pronoto não harmonisam com a descripção do auctor, permittindo assim a hypothese de se tratar duma variedade do cerambycideo chileno e que proponho de chamar "var brasiliensis", da qual posso apresentar a seguinte descripção :

*var brasiliensis* nov. var.. Robustus, ruber, nitidus, antennis, - scapo excepto, - pronoti macula in medio, tibiis tarsisque nigris, elytris cyaneis, sparsim rubro-rufo tomentosus, setis dispersis et longioribus interspersis; caput crebre punctatum, fronte longitudinaliter sulcato, genis mediocribus, antennae corpore longiores, basi subtus ciliatae, scapo obconico, subtiliter punctulato, art. 4 praecedente vix sequente satis brevior, caeteris subaequalibus; thorax brevis, transversim globosus, antice posticeque coarctatus, lateraliter rotundatus et inermis, dorso rugis undulatis longitudinaliter striatus, lateribus mediocriter punctatus, prosterno subtiliter punctato-rugoso; scutellum parvum, triangulare apice rotundatum; elytra basi thoracis latitudinem maximam parum latiora, parallela apice conjunctim rotundata, dorso plana, dense subtiliter punctata, punctis postice obsoletioribus; femora valde clavata, postica abdominis apicem paulo superantia; tarsi postici breves; acetabula antica extus vix angulata, postice hiantia, media extus clausa; prosterni processus intercoxalis angustus, mesosterni processus latus apice lunatus; metasternum abdomenque subtiliter punctulato rugosa.

Eong. 5 — 8 1/2 mm, lat. 2 — 3 mm.

O scapo em geral dum vermelho uniforme em alguns exemplares têm o apico preto. A punctuação dos elytros desaparece quasi por completo somente na parte declivo apical. Sobre o "habitat." o auctor informa: "Esta especie se halla en las provincias del sur"

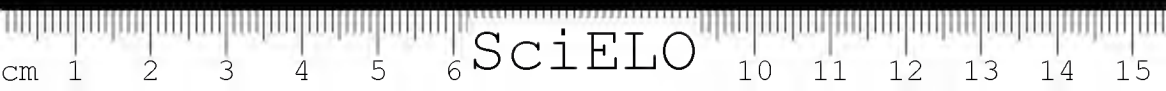
São Paulo, Agosto de 1923.

J. MELZER





SciELO



SciELO