





**PAGE NOT
AVAILABLE**







INDEX
1-4









THE UNIVERSITY

OF ILLINOIS

LIBRARY


REMOTE STORAGE


540.5


BIO


Ind.


v.1-4











543.5

BT 1

Index

v.1-9

REMOTE STORAGE
Alphabetisches Namenregister*).

A. Sammelreferate.

- II 1. 33. 65. 165. Asher, Leon. Die Lehre von der Harnabsonderung.
I 281. 341. 537. 569. 633. Barfurth, Dietrich. Das Regenerationsvermögen der Kristalle und Organismen.
I 473. Boruttau, H. Die Leitungsprobleme in der Nervenphysiologie.
I 73. 105. Hart, Carl. Über biologische Wesenänderung der Zellen bösartiger Geschwülste.
III 49. 97. Levaditi, C. Les spirilles pathogènes.
I 169. Loewenthal, Waldemar. Die Spirochäten.
I 1. 33. Tigerstedt, Robert. Die Grenzen des sichtbaren Spektrums.
IV 621. Valenti, A. Zur Physiologie des Erbrechens.

B. Referate.

- II 1083. Aage, A. Über das Sehen und seine physisch-chemische Grundlage.
IV 502. Abadie. Die Voraussetzung der Filtration der Augenflüssigkeiten und die Iridosklerotomie.
III 1289. Abbott, J. F. u. Life, A. C. Galvanotropism in bacteria.
I 340. Abderhalden, Emil. Blutuntersuchungen im Luftballon.
I 167. Abegg, R. Der Temperatureinfluß auf die Entwicklungsgeschwindigkeit animalischen Lebens.
I 625. — Noch ein Beitrag zum Temperatureinfluß auf Lebensprozesse.
III 1453. Abelous, J. und Bardier, E. Mécanisme de l'action vasoconstrictive due à l'urohypertensine.
IV 1140. — — Action de l'urohypotensine sur la pression artérielle.
I 3. Abelsdorff, G. Das Verhalten der Pupillen nach intrakranieller Opticusdurchschneidung.
I 1248. — Über Sehpurpur und Sehgelb.
III 577. — Einige Bemerkungen über den Farbensinn der Tag- und Nachtvögel.
III 765. — und Wessely, Karl. Zur vergleichenden Physiologie des intraokularen Flüssigkeitswechsels.
IV 834. Abetti, Mario. Beitrag zur Kenntnis der Zellveränderungen bei der Fulguration der Mäuse- und Rattentumoren.
Abramowicz, E., s. Linsbauer, K.
III Abramowski. Zur Frage des endemischen Vorkommens von Krebs.
I 16. Abrie, P. Automatismes et liberté chez les êtres unicellulaires.
III 323. Achard, Ch. und Aynaud, M. Recherches sur l'imprequation histologique de l'endothélium.
III 1101. — — Forme et mouvements des globulins du sang.
III 1234. — — Nouvelles recherches sur les globulins.
IV 148. — — La survie des globulins hors de l'organisme.
IV 149. — — Coloration vitale des globulins par le rouge neutre.
III 1100. — und Feuille, E. Sur l'activité leucocytaire.
I 162. — und Paissau, G. Beeinflussung von Zellen durch den osmotischen Druck nach Injektionen von Flüssigkeiten verschiedener Konzentration.
IV 863. — und Ramond. Diagnostic par le rouge neutre de l'état de vie ou de mort des leucocytes dans les liquides pathologiques.
— s. Celdo.
IV 61. Achilles, Artur. Untersuchungen über Darmgeschwülste beim Pferde und über die Beziehung derselben zur Darmfunktion und zum Gesamtorganismus.
II 1476. Ackermann, D. Über Summation von Zuckungen.

*) Die vorgedruckten römischen Zahlen geben den Band, die arabischen bei A. die Seitenzahl, bei B. die Nummer des Referates an.

- I 1074. Adam. Apparat zur Prüfung der Akkommodationsbreite.
 I 1240. II 4. 74. — Über normale und anomale Netzhautlokalisation bei Schielenden.
 I 1407. — H. Experimentelle Untersuchungen über den Ausgangspunkt der automatischen Herzreize beim Warmblüter.
 IV 1747. —, Kurt. Studien über absolute Lokalisation und sogenannte „paradoxe Doppelbilder“ bei Schielenden.
 — s. Deneke.
 III 632. Adamoff, A. N. Pathologisch-anatomische Veränderungen des Herzmuskels, der Leber, der Nieren und der Pankreasdrüse bei Tollwut. Addison s. Loeb.
 II 1040. III 43 Adie, J. R. Note on a leucocytozoon found in mus rattus in the punjaub.
 I 471. Adler, H. Über Mesenterialcysten.
 II 1063. — und Hensel. Intravenous injections of nicotine and their effects upon the aorta of rabbits.
 IV 164. — und Thaler, H. Experimentelle und klinische Studien über Graviditätstetanie.
 II 1265. Adlershoff, H. und Boers, C. M. Contribution à l'étude des corps intraépithélliaux des Guarnieri.
 I 994. Adolphi, H. Über das Verhalten von Wirbeltierspermatozoen in strömenden Flüssigkeiten.
 III 9. Agazzotti, Alberto. Ultramikroskopische Beobachtungen über fermentative Prozesse.
 I 574. Agéron, Hamburg. Die Gesetze der Mechanik und des hydrostatischen Druckes als Grundlage neuer Gesichtspunkte über Entstehung und Behandlung funktioneller Magenerkrankungen.
 IV 1625. de Agostini, P. Orthodiagraphische und radiographische Untersuchungen über die Grössenveränderungen des Herzens in Beziehung zu Anstrengungen.
 IV 652. Ahlfeld, F. Zur Pathogenese der Eklampsie.
 IV 693. Ahreiner. De la regression spontanée des tumeurs malignes.
 IV 1033. Aimé, P. und Champy, Ch. Note sur l'ablation de l'organe de Bidder du crapaud.
 IV 950. Albién, Walter. Untersuchungen über intrauterine Tuberkuloseinfektion.
 I 1439. Albrand und Schröder. Das Verhalten der Pupille im Tode. Ein Beitrag zur Kenntnis der mortalen Augenveränderungen.
 III 1288. Albrecht, G. Über die Perzeption der Lichtrichtung in den Laubblättern.
 IV 213. —, Othmar. Experimentelle Untersuchungen über die Grundlagen der sogenannten galvanischen Hautelektrizität.
 I 1162. Alcock, N. H. The action of anaesthetics on the injury current of nerve.
 I 1379. — The action of anaesthetics on living tissues. Part I. The action on isolated nerve.
 III 822. — und Lynck, G. R. On the relation between the physical, chemical and electrical properties of the nerves.
 I 27. — und Seemann, J. Über die negative Schwankung in den Lungenfasern des Vagus.
 I 153. Alessandri. Solitär tuberkel der Rolandischen Gegend, Kraniektomie, Exstirpation, Heilung.
 II 1646. Alessandro. Die Pupillenweite und die Akkommodation beim Nüchternen und nach dem Essen.
 I 971. Alexander. Zur Kenntnis der Rückenmarksveränderungen nach Verschluss der Aorta abdominalis.
 III 1765. —, G. F. Mechanism of accommodation and the fonction of the ciliary processes.
 I 1282. —, L. Über Vaccineerkrankung des Auges.
 III 579. Alexander-Schäfer, Gisa. Vergleichend-physiologische Untersuchungen über die Sehschärfe.
 IV 392. Alezais und Peyron. Un groupe nouveau de tumeurs épithélliales: les paragangliomes.

- III 1436. Algina, V. Über die Ursache des Herzschlages.
 I 66. Aliprandi, A. und Fornaroli, E. Das Verhalten des intracranialen arteriellen Kreislaufes bei einigen physiologischen Zuständen und unter der Einwirkung gewisser Gifte und Arzneimittel.
 I 540. Allabach, Lulu F. Some points regarding the behavior of metridium.
 III 1246. Allard, Ed. Vergleichende Untersuchungen über die sekretorischen Leistungen beider Nieren.
 III 727. Allen, A. R. The distribution of the motor root in the anterior horn.
 II 1720. —, B. M. A statistical study of the sex-cells of *Chrysemis marginata*.
 III 1419. Almagià, M. Über die pathogene Wirkung des „*Bacillus fluorescens liquefaciens*“, auf den Menschen.
 IV 1332. Alonzo, G. Die zelligen Elemente und ihre Veränderungen in Exsudaten und Transsudaten.
 II 9. 63. Alquier, L. Recherches sur le nombra et sur la situation des parathyroides chez le chien.
 III 264. — Sur les modifications de l'hypophyse après l'exstirpation de la thyroïde ou des surrénales chez le chien.
 IV 1127. — und Faure-Beaulieu. L'action du radium sur les tissus du nevraxe.
 II 1792. — und Theuveny. Sur les altérations du foie et des reins consécutives aux ablations de la thyroïde et des parathyroides chez le chien.
 III 716. — — Sur les accidents nerveux consécutifs XX aux ablations totales ou partielles de l'appareil thyro-parathyroïdien chez les chiens.
 IV 650. — — Etat de l'ovaire de chiennes ayant subi l'exstirpation partielle ou totale de l'appareil thyro-parathyroïdien.
 — s. Guillain.
 I 980. Alrutz, S. Untersuchungen über Schmerzpunkte und doppelte Schmerzempfindungen.
 I 1228. — Über die sog. perversen Temperaturempfindungen.
 I 1229. — Über Schmerz und Schmerznerven.
 III 1270. — Die Kitzel- und Juckempfindungen.
 IV 490. — Die verschiedenen Schmerzqualitäten.
 IV 1254. Altana, G. Ist die Lokalisation von Infektionskeimen in den Halslymphdrüsen bei Infektion per os unabhängig von der in den Mesenterialdrüsen?
 II 9. 72. Alwens, W. Über die Veränderung der Temperaturtopographie unter den Einfluss kalter Bäder.
 IV 1541. — Experimentelle Untersuchungen über die Bedeutung der mechanischen Theorie der nephritischen Blutdrucksteigerung.
 I 550. Amann, J. A. Über sekundäre Ovarialtumoren.
 IV 627. Amato, Alessandro. Die Ganglienzelle bei der Insolation.
 I 265. d'Amato, L. Hämatologische Untersuchungen über einige Fälle von Splenomegalia leucopenica.
 I 1305. 1541. — Über die Veränderungen, welche durch Nebennierenextrakte in den Blutgefäßen und in anderen Organen hervorgerufen werden.
 II 584. — Weitere Untersuchungen über die von den Nebennierenextrakten bewirkten Veränderungen der Blutgefäße und anderer Organe.
 III 1094. — Neue Untersuchungen über die experimentelle Pathologie der Blutgefäße.
 I 1191. 1540. — und Faggella, V. Über das Wesen und die Bedeutung der durch Nebennierenextrakte hervorgerufenen Aortaläsionen.
 III 1451. Ambard, L. Modification de la respiration et de la pression artérielle consécutives aux chauffrages des masses musculaires.
 Ambard s. Huchard.
 I 617. Ambronn, H. Über pleochroitische Silberkristalle und die Färbung mit Metallen.
 IV 1121. Ambrož, Adolf. Entwicklungszyklus des *Bacillus nitri* sp. n., als Beitrag zur Cytologie der Bakterien.
 Amet s. Carnot.
 IV 328. Ancel, P. und Bouin, P. Rut et corps jaune chez la chienne.
 IV 787. — — Sur la fonction du corps jaune. Méthodes de recherches.
 IV 789. — — Action du corps jaune vrai sur la glande mammaire.
 IV 1560. — — Sur les homologues et la signification des glandes à sécrétion interne de l'ovaire.
 — s. Bouin.

- I 157. Anderson, H. K. On the action of drugs on the paralysed iris.
I 614. — The paralysis of involuntary muscle. Part II. On paralysis of the sphincter of the pupil with special reference to paradoxical constriction and the function of the ciliary ganglion.
I 1235. — The paralysis of involuntary muscle. Part III. On the action of pilocarpine, physostigmine and atropine on the paralysed iris.
III 1022. André, Ch. Sur les lésions du rein après ablation du foie chez la grenouille.
— s. Courmont.
III 675. Andropoff, P. W. Über die relative Wirkung der ein- und vielatomigen Alkohole der Fettreihe auf das Herz des Kaninchens.
II 1130. Angerer, E. Bolometrische Untersuchungen über die Energie der X-Strahlen.
IV 1366. Angelucci, Arnoldi. La influenza della legatura degli ureteri sul passaggio della fluoresceine nell'umore acqueo.
I 288. Angier Roswell, P. und Trendelenburg, W. Bestimmungen über das Mengenverhältnis komplementärer Spectralfarben in Weismischungen.
III 1380. Anglade und Calmettes. Sur le cervelet sénile.
I 740. Angström, R. Beiträge zur Kenntnis der Wärmeabgabe des Radiums.
Zweite Mitteilung.
III 1166. Anikiew, Au. Über den Bau des Eiprotoplasmas und über die exzentrische Lage der Kernfiguren in einigen Tubeneiern der Hausmaus.
II 20. Apolant, H. Die epithelialen Geschwülste der Maus.
III 892. — Über künstliche Tumormischungen.
IV 1091. — Über die Empfindlichkeit von Krebsmäusen gegen intraperitoneale Tumoringjektionen.
I 315. — und Embden, G. Über die Entstehung Plimmerscher Körperchen aus Kerndegenerationen.
I 771. — Ehrlich und Haaland. Experimentelle Beiträge zur Geschwulstlehre.
— s. Ehrlich.
IV 1566. Arbeiter, W. C. A. Over den intestinalen oorsprong van anthracosis. Archangelsky s. Dogiel.
Archibald s. Keenau.
III 586. Ariens Kappers, C. U. Die Bildung künstlicher Molluskenschalen.
II 257. Armaignac. Über die Notwendigkeit einer internationalen Dezimalsehprobe.
I 202. Arneht, J. Zum Verständnis des Verhaltens der weissen und roten Blutzellen bei der Behandlung der Leukämie mit Röntgenstrahlen.
I 263. — Zum Verständnis der Wirkung der Röntgenstrahlen bei der Leukämie.
I 264. — Experimentelle Untersuchungen zum Verhalten der weissen (und roten) Blutkörperchen bei Infektions- und Intoxikationsversuchen, sowie nach Einverleibung von Eiweisskörpern und Heilseris; ein hämatologisch untersuchter Fall von Katheterfieber beim Menschen.
II 453. — Zu meinen Blutuntersuchungen. (Nachprüfungen, einige weitere Beiträge.)
III 1705. — Das neutrophile Blutbild bei Infektionskrankheiten.
II 1381. Arnhart. Die Bedeutung der Aortenschlangenwindungen des Bienenherzens.
IV 954. Arnheim, Georg. Kulturversuche der *Spirochaeta pallida*.
II 1328. Arnim-Schlagenthin. Ältere und neuere Selektionsmethoden.
I 299. Arnold, Julius. Die Morphologie der Milch- und Kolostrumsekretion, sowie deren Beziehung zur Fettsynthese, Fettphagocytose, Fettsekretion und Fettdegeneration.
I 1254. — Zur Morphologie und Biologie der Mastzellen, Leukocyten und Lymphocyten.
III 309. — Die Rolle der Zellgranula bei der hämatogenen Pigmentierung nebst Bemerkungen über entzündliche Zellformen.
IV 420. — Zur Morphologie des Muskelglykogens und zur Struktur der quer-gestreiften Muskelfaser.
II 1783. —, Paul. Über die Beziehungen chronischer Blutdruckerhöhung zur Blutkörperchenzahl und zum Hämoglobingehalt.
— s. Moore.

- I 514. Aron, E. Weiteres zur Mechanik der Expectoration.
IV 302. Arrigoni, Carlo. Über einige Veränderungen der roten Blutkörperchen bei Anämien.
I 1471. Artom, Cesare. Note critiche alle osservazioni del Loeb, sull'Artemia salina.
IV 1122. —, V. Experimentelle Untersuchungen über Osteomalacie.
IV 13. Artomi, C. Experimentelle Untersuchungen über die Variation der „Artemia salina Livi“ von Cagliari.
IV 1163. Ascarelli, Attilio. Die Leukozyten des Blutes beim Erstickungstod.
IV 455. Aschenheim, E. Über Schwankungen der Leukozytenzahl nach Traumen und Injektionen.
IV 1562. — und Benjamin, E. Über Beziehungen der Rachitis zu den hämopoetischen Organen. I. Mitteilung. Die rachitische Megalosplenie (Anaemia pseudoleucaemica infantum).
II 580. Ascher, L. Beiträge zur Physiologie der Drüsen. VII. Mitt. Über die Abhängigkeit der Harnabsonderung von der chem. Beschaffenheit des Blutes und dem Zustande der Niere.
II 1009. — Das Altersgesetz der natürlichen Widerstandskraft.
IV 753. Aschoff, A. Über Entwicklungs-, Wachstums-, und Altersvorgänge an den Gefässen vom elastischen und muskulären Typus.
II 912. — Experimentelle Untersuchungen über Russinhalationen bei Tieren.
IV 1502. —, L. Zur Morphologie der lipoiden Substanzen.
II 1399. Ascoli, M. Zur Kenntnis der Adams-Stokesschen Krankheit.
III 33. Ashburn, G. M. und Craig, C. F. Observations upon filaria Philippiensis and its developpment in the mosquito.
III 200. — — Experimental investigations regarding the etiology of dengue fever, with a general consideration of the disease.
I 1299. Asher, Léon. Remarques sur l'action lymphagogue de la propeptone.
III 1553. — Das Verhalten des Darmepithels bei verschiedenen funktionellen Zuständen.
IV 885. — Studien über antagonistische Nerven. Nr. IV.
I 751. Askanazy, M. Über amoeboider Beweglichkeit der Lymphocyten.
II 675. — Zur Staubverschleppung und Staubreinigung in den Geweben.
III 250. — und Hübschmann, P. Über Glykogenschwellung der Leberzellkerne, besonders bei Diabetes.
III 691. —, S. Über die Körnung der roten Blutkörperchen bei anämischen Zuständen.
III 1301. Astichoff, N. A. Zur Frage über die Pathogenese der Zahnwurzelkysten.
III 271. Athanasiu, J. Recherches expérimentales sur l'intervention des nerfs et des muscles antagonistes dans la production des mouvements du pied.
III 981. — Ergographe double à boule.
III 1429. —, F. und Gardinesco, A. La circulation artificielle dans les muscles.
II 31. Athias, M. Sur la vacuolisation des cellules nerveuses.
IV 475. — Les phénomènes de division de l'ovule dans les follicules de De Graaff en voie d'atrésie chez le Lérot.
III 576. Aubaret. Sur les scotomes par éclipse solaire. Scotoma héliclepticum.
III 825. Aubertin, Ch. L'hypertrophie cardiaque dans les infections et intoxications chroniques expérimentales; ses rapports avec les lésions rénales et surrénales.
IV 1342. — Contribution à l'étude des lésions du foie d'origine chloroformique.
III 1099. — und Beaujard, E. Sur le mécanisme de la leucopénie produite expérimentalement par les rayons X.
III 1463. — — Action des rayons X sur le sang et la moelle osseuse.
III 826. — und Clunet, J. Hypertrophie cardiaque et hyperplasie médullaire des surrénales.
IV 1174. — und Bordet. Action des rayons X sur le thymus.
III 1098. — und Delamarré, André. Action du radium sur le sang.
III 1471. — und Hébert, P. Hyperhépatie et surcharge glycogénique du foie dans l'intoxication alcoolique expérimentale.
IV 342. — und Lhermite. Paralysie alcoolique expérimentale par poliomyélite antérieure chronique. (Elismis quertinis L.)

- IV 797. Audrain, S. und Demerliac, R. Sur les inégalités du potentiel électrique en divers points de l'organisme.
- IV 152. Auer, J. The course of the contraction wave in the stomach of the rabbit.
- IV 1294. — und Meltzer, S. J. Die Effekte der örtlichen Applikation von $MgSO_4$ und $MgCl_2$ auf die Medulla oblongata verglichen mit dem Effekt der Applikation von $NaCl$.
- IV 1586. — — The influence of calcium upon the pupil and the pupillomotor fibres of the sympathetic nerve.
— s. Meltzer.
- II 230. Auerbach, Siegm. Beitrag zur Lokalisation des musikalischen Talentes.
- III 1228. Aufrecht. Die Genese der Arteriosklerose (Arteriitis).
- IV 1738. Augier, P. Über den Einfluss des Helligkeitskontrastes auf Farbenswellen.
- IV 1739. — und Trendelenburg, W. Bestimmungen über das Mengenverhältnis komplementärer Spektralfarben in Weissmischungen.
- IV 103. Aulo, T. A. Muskelarbeit und Pulsfrequenz.
- IV 443. — Zur Kenntnis der Pulsfrequenz des Menschen bei Muskelruhe und im Schlaf.
- IV 1117. Austoni, A. Beobachtung eines Falles von Rabies beim Menschen mit Berücksichtigung der Verteilung der Negrischen Körper.
- IV 1459. — und Tedeschi, A. Wirkung von Nebennieren- und Hypophysenextrakt auf Blut.
— s. Salvioli.
- III 336. Awerinzew, S. Beiträge zur Kenntnis der Süßwasserrhizopoden. (Vorläufige Mitteilung.)
- IV 539. — Studien über parasitische Protozoen. I. Die Sporenbildung bei *Ceratomyxa drepanopsettae mih.*
- IV 526. Axhausen, Georg. Histologische Studien über die Ursachen und den Ablauf des Knochenumbaus im osteoplastischen Carcinom.
- I 4. Axmann. Über die Radioaktivierung und ein neues Radiumpräparat (Radiophor).
Aynaud, D., s. Achard.
Baade s. Claparède.
- II 411. Bab, H. Über Melanosarcoma ovarii. Gleichzeitig ein Beitrag zur Physiologie des Pigments.
- II 1361. — Über Nerv oder Mikroorganismus.
- I 77. Babák, Edward. Über die Beziehung des centralen Nervensystems zu den Gestaltungsvorgängen der Metamorphose des Frosches.
- I 463. — Über die morphogenetische Reaktion des Darmkanals der Froschlarve auf Muskelproteine verschiedener Tierklassen.
- I 863. — Über den Einfluss der Nahrung auf die Länge des Darmrohrs.
- II 500. — Experimentelle Untersuchungen über die Variabilität der Verdauungsröhre.
- II 1521. — Über die Shockwirkungen nach den Durchtrennungen des Zentralnervensystems und ihre Beziehung zur ontogenetischen Entwicklung.
- II 1625. — Untersuchungen über die Wärmelähmung und die Wirkung des Sauerstoffmangels bei *Rana fusca* und *Rana esculenta*.
- II 1566. — Zur Frage über das Zustandekommen der Atembewegungen bei Fischen.
- III 500. — Über die funktionelle Anpassung der äusseren Kiemen beim Sauerstoffmangel.
- III 501. — Über den die rhythmischen Atembewegungen auslösenden Reiz.
- III 1102. — Zur Bedeutung der Grösse der Erythrocyten.
- IV 629. — Über die Ontogenie des Atemzentrums der Anuren und seine automatische Tätigkeit.
- IV 1052. — Zur ontogenetischen und phylogenetischen Betrachtung der Funktionen des Zentralnervensystems, insbesondere des Rückenmarkshocks.
- IV 1656. — Zur chromatischen Hautfunktion der Amphibien. Ein Beitrag zur allgemeinen Physiologie der Nerventätigkeit.

- III 510. Babák, Edward und Bouček, B. Über die ontogenetische Entwicklung der chronotropen Vaguseinwirkung.
- III 371. — und Dědek, B. Untersuchungen über den Auslösungsreiz der Atembewegungen bei Süßwasserfischen.
- III 372. — und Foustka, O. Untersuchungen über den Auslösungsreiz bei Libellulidenlarven (u. Arthropoden überhaupt).
- IV 1533. — und Kühnová, M. Über den Atemrhythmus und die Ontogenie der Atembewegungen bei den Urodelen.
- IV 1534. — und Roček, J. Über die Temperaturkoeffizienten des Atemrhythmus bei reicher und bei ungenügender Versorgung des Atemzentrums mit Sauerstoff.
- II 789. Babes, V. Beobachtungen über die Riesenzellen.
- II 936. — Über die Negrischen Körperchen und den Parasiten der Tollwut.
- II 1775. — Über Herzschwäche.
- II 707. — und Mironescu. Über Syphilome innerer Organe Neugeborener und ihre Beziehungen zur Spirochaete pallida.
- III 640. — u. Stefanescu, L. Wann erscheinen die Negrischen Körperchen im Nervensystem wutkranker Tiere?
- III 1410. v. Babés. Der jetzige Stand des Kampfes gegen den Krebs.
- III 1416. — Die kapillären Gallengänge in den Neubildungen der Leber.
- IV 86. Babkin, B. P. Zeigen die Aktionsströme verschieden rasch zuckender Muskeln des Frosches einen verschiedenen zeitlichen Verlauf?
- IV 1018. —, Rubaschkin und Gsaritsch. Über die morphologischen Veränderungen der Pankreaszellen unter der Einwirkung verschiedenartiger Reize.
- IV 1126. Babonneix. Réactions électriques du tétanos expérimental.
- II 241. Bach. Begriff und Lokalisation der reflektorischen Pupillenstarre.
- I 1181. Bachem, C. Über die Blutdruckwirkung kleiner Alkoholgaben bei intravenöser Injektion.
- III 381. — Alkohol und Warmblüterherz.
- IV 1543. Bachmann, George. Sphygmographic study of a case of complete heart-block. A contribution to the study of the action of strophanthus on the human heart.
- I 797. Backman, E. Louis. Die Einwirkung des Harnstoffes auf das isolierte und überlebende Säugetierherz.
- II 565. — Influence des produits physiologiques de renouvellement organiques et azotés sur le cœur isolé et survivant des mammifères.
- II 1385. — Die Wirkung der Milchsäure auf das isolierte und überlebende Säugetierherz.
- III 680. — Die Wirkung einiger stickstoffhaltigen, in Blut und Harn physiologisch vorkommenden, organischen Stoffwechselprodukte auf das isolierte und überlebende Säugetierherz.
- III 1004. — Die Wirkung der Milchsäure auf das isolierte und überlebende Säugetierherz.
- II 1301. — Gaston. Über gewisse Unregelmässigkeiten im Bau der normalen Venenwandung beim Menschen.
- Backmann s. Söderlund.
- I 948. Baekmann, L. L'action de l'urée sur le cœur isolé et survivant des mammifères.
- I 976. Baer, Arthur. Über gleichzeitige elektrische Reizung zweier Grosshirnstellen am ungehemmten Hunde.
- I 1005. Bärmann, Gustav und Halberstaedter, Ludwig. Experimentelle Hauttuberkulose bei Affen.
- Baermann s. Neisser.
- Baeslack s. Clowes.
- I 521. Bäumlér. Ist die Arteriosklerose eine Allgemeinkrankheit?
- II 1569. — Ch. Über den Ausgleich nach Form und Leistungsfähigkeit des Körpers bei angeborenen und erworbenen Lungendefekten.
- I 188. Baglioni. Sind die tätigen Ganglienzellen des Zentralnervensystems der Sitz der elektromotorischen Kräfte?
- II 187. — J. Beiträge zur allgemeinen Physiologie des Herzens.
- II 439. — S. Die Bedeutung des Harnstoffes als chemische Lebensbedingung für das Selachierherz.

- IV 278. Baglioni, S. Wirkungen der künstlichen Reizung der Lungenäste der Vagi und ihre Bedeutung für die Lehre der normalen Funktion dieser Nerven.
- IV 371. — Einige Beobachtungen am lebenden Weibchen der Argonauta argo.
- IV 577. — Zur Physiologie des Geruchsinnens und des Tastsinnes der Seetiere. Versuche an Octopus und einigen Fischen.
- IV 729. — Contributi alla fisiologia generale dei centri nervosi. Ricerche sull'asse cerebro-spinale isolato bi bufo vulgaris.
- IV 886. — Zur Physiologie des Geruchsinnens und des Tastsinnes der Seetiere.
- IV 1426. — Ein Nervenmuskelpräparat von Rochen.
- IV 1429. — L'excitabilità diretta dei centri nervosi agli stimoli artificiali.
- IV 1733. — Zur Kenntnis der Leistung einiger Sinnesorgane und des Zentralnervensystems der Kephelopoden und Fische.
- I 1155. — und Curcio, S. Ricerche sperimentali sull'azione polare della corrente costante sui centri nervosi.
- II 1577. — und Fienga, G. Una proprietà specifica degli elementi motori del midollo spinale (Azione fisiologica di stimoli diretti momentanei meccanici ed elettrici sul midollo spinale isolato die rana).
- II 1576. — und Frederico, G. Beiträge zur allgemeinen Physiologie des Herzens.
- III 657. — Der Atmungsmechanismus der Fische. Ein Beitrag zur vergleichenden Physiologie des Atemrhythmus.
- III 859. — Auch die normale aktive Flügelhaltung der Taube beim Stehen und Gehen wird durch einen Reflextonus bewirkt.
- III 1080. — Zur Physiologie der Schwimmblase der Fische.
Bailey, S. E., s. Ritter.
Baillart s. Mézie.
- I 1565. Bainbridge, F. A. und Beddard, H. P. Secretion by the renal tubules of the frog.
- II 347. — — Secretion by the renal tubules in the frog.
- II 735. — — The post mortem flow of lymph.
- I 578. — und Dale, H. H. The contractile mechanism of the gallbladder and its extrinsic nervous control.
- III 974. Baisch, B. Untersuchungen über den von O. Schmidt angegebenen protozoenähnlichen Parasiten der malignen Tumoren und über Kankroidin (Schmidt).
- I 721. Bajardi. Über eine einfache Methode zur Messung der Tiefe der vorderen Kammer.
- II 583. Baldes, Heichelheim, Metzger. Untersuchungen über den Einfluss grosser Körperanstrengungen auf Zirkulationsapparat, Nieren und Nervensystem.
- IV 671. Balducci, Enrico. Betrachtungen über den Ursprung des Lebens.
- II 1742. Balfour, Andrew. Herpetomonas Parasites in Ileas.
- II 1743. — Haemogregarine of Mammals.
- II 1748. — Leucocytozoon of Mammals.
- I 1220. Balint, R. Ein Fall von Fraktura baseos cranii mit seltneren Nervenlähmungen. Beiträge zur Physiologie des 9., 10. und 11. Gehirnnerven.
- IV 340. — Beiträge zur Physiologie und Pathologie der sensiblen Wurzeln des Rückenmarks.
- III 1219. — B. und Engel, K. Über paroxysmale Tachycardie.
- IV 467. Ball, V. La Fett necrose chez le chien.
- III 565. Ballien, Maria. Klinische Beiträge zur Kenntnis der Vibrationsempfindung.
- II 1013. Ballowitz, E. Über Syzygie der Spermien bei den Gürteltieren, ein Beitrag zur Kenntnis der Edentatenspermien.
- II 1355. — Über das regelmässige Vorkommen auffällig heteromorpher Spermien im reifen Sperma des Grasfrosches Rana muta Laur.
- III 1749. Ballowitz. Die kopflosen Spermien der Cirripeden.
- IV 670. Balls, Lawrence. Temperature and growth.
Balthazard s. Bouchard.
Bancel s. Nicolas.

- I 1469. Bancroft, F. W. The control of galvanotropism in paramecium by chemical substances.
- II 822. — On the influence of the relative concentration of calcium-ions on the reversal of the polar effects of the galvanic current in Paramecium.
- II 1238. — The mechanism of the galvanotropic orientation in volvox.
- IV 1427. — The electrical stimulation of muscle, as dependent upon the relative concentrations of the calcium ions.
- I 510. Bandi, J. und Simonelli, F. Über das Vorhandensein der Spirochaete pallida im Blute und in den sekundären Erscheinungen der Syphilis-kranken.
- II 714. — — Zellenparasitismus in der Syphilis.
— s. Simonelli.
Bang s. Ellermann.
- III 505. Bannier, Alfred. Physiologische Studien am gesunden Menschen im Überdruckapparate.
- III 621. Bantels, P. Zum Verständnis der Verbreitungsmöglichkeit des Zungenkrebses.
- I 718. Baquis. Über das Auftreten von Kernen in den Zapfen.
- III 669. Barach, J. H. Blood pressure studies in typhoid fever.
- I 1237. Bárány. Apparat sur Messung der Gegenrollung der Augen bei sagittaler Neigung des Kopfes.
- I 1251. — Beitrag zur Lehre von den Funktionen der Bogengänge.
- II 1629. — Die Untersuchung der reflektorischen vestibulären und optischen Augenbewegungen und ihre Bedeutung für die topische Diagnostik der Augenmuskellähmungen.
Barbagalio s. Casagrandi.
- III 717. Barberio, M. Über einen höchst seltenen Fall von Calcification der Uteruswand, besonders in der Umgebung der Uterushöhle.
- II 1784. Barcroft, J. The velocity and nature of the blood emerging from the submaxillary gland of the cat during stimulation of the cervical sympathetic rawe.
- I 285. Bard, L. Des diverses modalités des mouvements de la chaîne des osselets et de leur rôle dans l'audition.
- II 322. — De l'enregistrement graphique du pouls veineux des jugulaires chez l'homme.
- IV 764. Bardachzi, Franz. Polyzythämie mit Chorea.
- II 1242. Bardeen, C. R. Abnormal development of toad ova fertilized by spermatozoa exposed to the Roentgen rays.
- III 370. Bardier, E. Les sels magnésium et le système nerveuse moteur périphérique.
— s. Abelous.
- III 1693. Barié, Ernest. Le volume du cœur chez les chlorotiques.
- IV 591. Barfurth, Dietrich. Experimentelle Untersuchung über die Vererbung der Hyperdaktylie bei Hühnern.
- IV 914. — Experimentelle Untersuchung über die Vererbung der Hyperdaktylie bei Hühnern. II. Mitteilung. Der Einfluss des Vaters.
- IV 1542. Barker, L. F. und Hirschfelder, A. D. The effects of cutting the branch of the Hisbundle going to the left ventricle.
- I 520. Barner, Max. Über den histologischen Bau der Arterien in der Brust- und Bauchhöhle des Pferdes mit besonderer Berücksichtigung der Anpassung dieser Gefäße an die Umgebung.
- IV 405. Baron, Leo. Der Eiweissgehalt und die Lymphocytose des Liquor cerebrospinalis bei Säuglingen mit Lues congenita.
- III 613. Barrat, J. O. W. On mitosis in proliferating epithelium.
- III 806. — Implantation of actively proliferating epithelium.
- IV 975. Barringer, Th. B. Pulmonary edema treated by artificial respiration.
- IV 1648. — A practical hospital-polygraph.
- II 766. Barrington, A. und Pearson, K. On the inheritance of coat colour in Cattle. Part I. Shorthorn Crosses and pure Shorthorns.
- I 387. Bartel, Jul. Tuberkuloseinfektion im Säuglingsalter des Meerschweinchens und des Kaninchens.
- I 478. — Die Bedeutung der Lymphdrüse als Schutzorgan gegen die Tuberkuloseinfektion.
- II 796. — Über die Beziehungen zwischen Organzelle und Tuberkuloseinfektion.

- III 190. Bartel, Jul. Der normale und abnormale Bau des lymphatischen Systems und seine Beziehungen zur Tuberkulose.
- III 1330. — Über die hypoplastische Konstitution und ihre Bedeutung.
- IV 404. — Zur Erage der Infektionswege der Tuberkulose.
- I 1003. — und Neumann, W. Lymphocyt und Tuberkelbazillus.
- I 1004. — — Über experimentelle Inhalationstuberkulose beim Meerschweinchen.
- III 628. — — Experimentaluntersuchungen über den Einfluss von organischen Substanzen auf den Gang der Tuberkuloseinfektion beim Meerschweinchen.
- I 782. — und Spieler, Fritz. Der Gang der natürlichen Tuberkuloseinfektion beim jungen Meerschweinchen.
- III 191. — — Experimentaluntersuchungen über natürliche Infektionsgelegenheit mit Tuberkulose.
- I 388. — und Stein, R. Lymphdrüsenbau und Tuberkulose.
- IV 1498. Bartetzko, H. Untersuchungen über das Erfrieren von Schimmelpilzen.
- IV 1668. Bartkiewicz, Bronislaw. Untersuchungen über Übertragung der menschlichen bösartigen Geschwülste auf Tiere.
- II 1415. Barth, A. Über musikalisches Falschhören (Diplacusis).
- I 416. — E. Über den Mechanismus der Kehldeckelbewegungen beim Menschen.
- IV 242. Baruchello und Pricolo. Piroplasmose bei Pferden in Sardinien.
- II 1202. Bash. Beiträge zur Physiologie der Milchdrüse. I. Die Innervation der Milchdrüse.
- I 1353. Bashford, E. F. Einige Bemerkungen zur Methodik der experimentellen Krebsforschung.
- II 784. — Report of the General Superintendent Fourth Annual Report of the Imperial Cancer Research Fund 1906.
- I 903. — und Murray, J. A. The occurrence of heterotypical mitoses in cancer.
- IV 1247. — — The incidence of cancer in mice of known age.
- II 900. — — und Bowen, W. H. The experimental analysis of the growth of cancer.
- II 1727. — — — Die experimentelle Analyse des Carcinomwachstums.
- I 100. — — und Cramer, W. The growth of cancer under natural and experimental conditions.
- I 584. — — — Einige Ergebnisse der experimentellen Krebsforschung.
- II 1728. — — — The natural and induced resistance of mice to the growth of cancer.
- III 325. — — und Haaland, M. Ergebnisse der experimentellen Krebsforschung.
- III 1057. — — — The induction of specific resistance and of general enanced susceptibility to inoculation of carcinoma and sarcoma in rass and mice.
- IV 695. — — — Ergebnisse der experimentellen Krebsforschung.
- IV 1094. — Über den Krebs der Menschen und der Tiere.
- III 1737. Basile, C. Über den Einfluss des Geschlechts und auf die Mendelschen Charaktere.
- I 1563. Basler, A. Über Ausscheidung und Resorption in der Niere.
- II 1657. — Über das Sehen von Bewegungen.
- II 1090. — Über das Sehen von Bewegungen. Die Wahrnehmung kleinster Bewegungen.
- III 1184. — Beiträge zur Kenntnis der willkürlichen Bewegung. I. Mitteilung. Die Kontraktion des Froschmuskels bei Strychninvergiftung.
- III 1797. — Über das Sehen von Bewegungen. II.
- IV 906. — Über das Sehen von Bewegungen. III. Der Ablauf des Bewegungsnachbildes.
- IV 1383. — Über das Sehen von Bewegungen. IV. Mitteilung. Weitere Beobachtungen über die Wahrnehmung kleinster Bewegungen.
- II 611. Baslini. Ein neues entoptisches Phänomen.
- II 1347. 1454. 1455. Basset, J. A propos de la pathogénie de l'antracose pulmonaire.
- II 1306. 1453. — und Carré, H. A propos de l'absorption intestinal des particules solides.

- II 1457. Basset, J. und Carré, H. A propos de la pathogénie de la pneumonie.
III 96. — — Conditions dans lesquelles la muqueuse digestive est perméable aux microbes de l'intestin (I. note).
III 97. — — Conditions dans lesquelles la muqueuse digestive est perméable aux microbes de l'intestin.
III 220. Bassin, N. Sur le pseudo-tétanos du cœur.
III 918. — Kann das Herz tetanisiert werden?
I 391. Bastian, H. On the occurrence of certain ciliated infusoria within the eggs of a rotifer considered from the point of view of Heterogenesis (Abstract).
III 20. Bataillon, E. Les mouvements nucléaires préalables à la segmentation parthogénésique chez les anoures.
IV 1232. — L'imprégnation hétérogène sans amphimixie nucléaire chez les amphibiens et les échinodermes (à propos du récent travail de H. Kupelwieser).
II 1803. Batchvaroff, Theodor. Contribution à l'étude de l'influence de la durée et de l'intensité de l'excitation électrique sur la production des convulsions toniques et cloniques.
I 198. Batelli, F. Recherches sur les vasoconstrictines des sérums sanguins. Bateman s. Bruce.
I 647. Bateson, W. und Gregory, R. P. On the inheritance of heterostylism in primula.
I 646. — und Punnet, K. C. A suggestion as to the nature of the „walnut“ comb in fowls.
II 283. — — und Saunders, E. R. Reports to the Evolution Committee of the Roy. Soc.
I 304. — — — und Hurst, C. C. Experimental studies in the physiology of heredity.
IV 619. Battaglia, Mario. Sporulärer und asporulärer Zyklus des Trypanosoma Nagana.
II 1676. Battelli, A., Occhialini und Chella, J. Untersuchungen über Radioaktivität.
II 369. — und Stefanini, A. Über die Natur des osmotischen Druckes.
IV 124. — E. und Stern, L. Excitabilité du nerf vague chez le canard. Battez s. Wertheimer.
III 239. Battistessa, P. Klinischer Beitrag zum Studium des arteriellen Druckes bei Lungentuberkulose.
I 1186. Batueff, N. A. Beginn der Aorta zusammen mit der verengten Lungenarterie aus dem rechten Ventrikel und in der Gegend der Öffnung an der Basis des Ventrikelseptums des Herzens bei einem dreijährigen Mädchen in Verbindung mit der Entwicklung derartiger Missbildungen.
IV 1061. Batyrew. Experimentelle Untersuchungen über den Einfluss des N. sympathicus aufs Auge und statistische Daten über die Resultate der Sympathektomie bei Glaukom. Bauchwitz s. Oppenheimer.
I 859. Bauer, J. Über die Durchgängigkeit des Magendarmkanals für Eiweiss- und Immunkörper und deren Bedeutung für die Physiologie und Pathologie des Säuglings. An der Hand neuerer Arbeiten dargestellt.
I 372. — V. Über einen objektiven Nachweis des Simultankontrastes bei Tieren.
IV 1484. — Über den sukzessiven Helligkeitskontrast bei Fischen.
III 1465. Baum und Hille. Die Keimzentren in den Lymphknoten von Rind, Schwein, Pferd und Hund und ihre Abhängigkeit vom Lebensalter der Tiere. Baumann s. Dorn.
III 1404. Baumert, K. Experimentelle Untersuchungen über Lichtschutzrichtungen an grünen Blättern.
II 795. v. Baumgarten. Experimente über hämatogene Lymphdrüsentuberkulose.
II 1030. — Experimente über die Wirkung der Bierschen Stauung auf infektiöse Prozesse.
II 794. — und Kappis, A. Über Immunisierung gegen Tuberkulose. Experimentelle Untersuchungen. II. Bericht.

- I 1270. Baur, E. Ein Fall von primärem Melanom des Ösophagus.
I 1534. — Über die infektiöse Chlorose der Malvaceen.
IV 668. 1226. Bayer, Gustav. Zur Technik der Projektion von Kreislaufstörungen.
III 80. 234. — R. Über den Einfluss des Kochsalzes auf die arteriosklerotische Hypertonie.
I 199. Bayeux, Raoul. Numération des globules rouges du sang humain faite pour la première fois au sommet du Mont Blanc, le 20 août 1904.
II 448. Baylac. Athérome expérimentale de l'aorte consécutif à l'action du tabac.
III 1680. Bayliss, W. M. The excitation of vaso-dilator nerve fibres in depressor reflexes.
III 1681. — Note on the supposed existence of vaso-constrictor fibres in the chorda tympani nerve.
IV 485. — On reciprocal innervation in vaso-motor reflexes and the action of Strychnine and of Chloroform thereon.
III 1706. Bazzicalupo, G. Veränderungen, welche durch die Wirkung warmer bzw. kalter Temperaturen in den morphologischen Elementen des Blutes und im Blutserum der Tiere hervorgerufen werden.
III 1711. — Eosinophilie und einige bekannte Antikörper des Serums.
I 1232. Beach, F. E. A determination of the errors of eccentricity and collimation in the human eye.
II 1036. Beattie, J. M. Rhinosporidium Kinealyi, a sporozoon of the nasal mucous membrane.
de Beauchamp s. Delage.
Beaujard s. Aubertin.
de Beaurepaire s. v. Prowažek.
II 1234. Beauverie, J. Etudes sur les métachromatiques des graines.
II 479. Beauvois. Accidents oculaires consécutifs à l'observation des éclipses de soleil. Revue historique et critique avec 10 observations nouvelles.
IV 1215. Becher, S. Die „Hörbläschen“ der *Leptosynapta bergensis*. Ein Beitrag zur Kenntnis der statischen Organe.
II 270. Bechhold, H. und Ziegler, J. Die Beeinflussbarkeit der Diffusion in Gallerten.
II 1004. — Niederschlagsmembranen in Gallerten und die Konstitution der Gelatinegallerte.
III 1673. Becht, F. C. Some observations on the nature of heart paralysis in nervous tissues.
Becht s. Carlson.
I 596. Bechterew. Über Veränderungen der Muskelsensibilität bei Tabes und anderen pathologischen Zuständen und über den Myaesthesiometer.
I 706. — Der Einfluss des Grosshirns auf die Geschlechtsorgane, die Prostata und die Milchdrüse.
I 1215. — Über Messungen des Gehirnvolumens.
I 216. v. Bechterew, W. Der Einfluss der Hirnrinde auf die Tränen-, Schweiss- und Harnabsonderung.
I 978. — Die biologische Bedeutung der Psyche und die Rolle der psychischen Auslese.
IV 349. — Untersuchung der Funktion der Gehirnrinde auf Grund des Verhaltens der assoziativen Reflexe und die Bedeutung dieser Methode für die Erforschung der kortikalen Zentra der inneren Organe und Sekretionen.
III 1195. Beck, A. Über die Ermüdbarkeit der Nerven.
II 1557. — G. Zur Physiologie der glatten Muskeln. Über die myogene oder neurogene Natur der spontanen Bewegungen der glatten Muskulatur des Magenringes und des Ösophagus des Frosches.
II 1755. — Zur Physiologie der glatten Muskeln. Über die Wirkung einiger Gifte auf die spontanen Bewegungen der glatten Muskulatur des Froschmagens.
II 1756. — Zur Physiologie der glatten Muskeln. Über spontane Bewegungen, die am unvergifteten und vergifteten Ösophagus *Ranae esculentae* beobachtet wurden.

- IV 1362. Beck, A. und Bikeles, G. Physiologische Untersuchungen betr. Reflexbahnen in der grauen Substanz des Rückenmarks.
IV 1363. — — Einige Beobachtungen über Reflexerscheinungen am Hintertier.
IV 1732. — — Ist der Munksche Berührungsreflex identisch mit den klinisch bekannten Hautreflexen?
IV 433. —, Rudolf und Dohau, N. Über Veränderungen der Herzgrösse im heissen und kalten Bade. (Mit orthodiagraphischen Untersuchungen.)
IV 744. — und Selig, Arthur. Über das Verhalten des systolischen und diastolischen Druckes nach maximaler Körperarbeit und seine Bedeutung für die Funktionsprüfung des Herzens.
— s. Kienböck.
I 723. Becker. Demonstration eines neuen Taschenoptometers.
II 762. —, A. Die Radioaktivität von Asche und Lava des letzten Vesuvausbruches.
III 411. —, C. Th. und Herzog, R. O. Zur Kenntnis des Geschmackes.
II 622. Beckers, A. Die Erhöhung der Leitfähigkeit der Dielektrika unter der Einwirkung von Radiumstrahlen.
II 1402. Beco und Plumier. Action du pneumogastrique sur la circulation rénale et sur la diurèse.
IV 223. Becquerel, Paul. Sur la fécondation de la fleur du Pavot.
II 278. —, H. Über einige Eigenschaften der von Radium oder von Körpern, die durch Radiumemanation aktiviert worden sind, ausgehenden α -Strahlen.
II 379. —, P. Sur la longevité des graines.
Beddard s. Bainbridge.
Beer s. Hoffmann.
III 1030. Beevor, C. E. On the distribution of the different arteries supplying the human brain (Abstract).
III 1064. v. Behring, E. Beitrag zur Lehre von den Infektionswegen der Tuberkulose.
I 1360. Beitzke, H. Über den Weg der Tuberkelbazillen von der Mund- und Rachenhöhle zu den Lungen, mit besonderer Berücksichtigung der Verhältnisse beim Kinde.
II 1029. — Über den Verlauf der Impftuberkulose beim Meerschweinchen.
II 699. — Über Spirochaete pallida bei angeborener Syphilis.
II 1163. — Über den Ursprung der Lungenanthrakose.
III 61. — Taschenbuch der pathologischen Untersuchungsmethoden.
IV 532. — Über primäre Intestinaltuberkulose nebst Bemerkungen über die Infektionswege der Tuberkulose.
II 1778. Belanine, Wladimir. Contribution à l'étude de la pression sanguine à l'état pathologique.
II 529. Bell, E. T. Experimentelle Untersuchung über die Entwicklung des Auges bei Froschembryonen.
II 1704. — Some experiments on the development and regeneration of the eye and the nasal organ in frog embryos.
II 387. —, J. C. The reactions of crayfish to chemical stimuli.
Bellay s. Tribondeau.
II 326. Belliboni, E. Der Blutdruck bei Tuberkulose.
III 824. Beltrani, B. Wechselnde Erregbarkeit von Kaninchen- und Froschmuskelnerven.
I 124. 200. Bence, J. Eine neue Methode zur Bestimmung des Blutkörpervolumens in geringen Blutmengen.
III 1713. — und Engel, K. Über Veränderung des Blutbildes bei Myxoedema.
II 108. Bender, O. Ein einfacher Beleuchtungsapparat für Lupenpräparation und Mikroskopie.
III 489. Benedicenti, A. und Contini, A. Sur la méthode pour l'étude des courants de démarcation dans les muscles.
II 123. Benecke, Wilhelm. Einige Bemerkungen über die Bedingungen des Blühens und Fruchtens der Gewächse.
IV 922. — Über thermonastische Krümmungen der Droseratentakel.
IV 928. — Über die Ursachen der Periodizität im Auftreten der Algen, auf Grund von Versuchen über die Bedingungen der Zygotenbildung bei Spirogyra communis.
IV 763. — Die grossen Mononucleären.

- I 24. Benedict, Stanley R. The rôle of certain ions in rhythmic heart activity.
- III 1325. — The influence of salts and non-electrolytes upon the heart.
- I 173. Beneke, R. Über physiologisches und pathologisches Wachstum.
- II 574. Benjamin, von Reuss, Sluka und Schwarz. Beiträge zur Frage der Einwirkungen der Röntgenstrahlen auf das Blut.
— s. Ischenheim.
- IV 966. Bennati, Ferdinando. Einfluss der myotoxischen Sera auf die automatische Kurve der Muskelermüdung.
- II 617. Benndorf, H. Über ein mechanisch registrierendes Elektrometer für luftelektrische Messungen.
- II 433. Bennecke, H. Über Russinhalationen bei Tieren. Kurze Mitteilung.
- II 544. — Zur Frage der teleangiektatischen Granulonie.
- III 1095. —, A. Studien über Gefässerkrankungen durch Gifte.
- II 589. Bennet, Mr. Allen. The origin of the sex cells of Chrysosemis.
Bentley s. Washburn.
- I 470. Berens, Carl. Über das primäre Sarkom der Milz und seine Beziehung zum Trauma.
- IV 159. Beresnegowsky, N. Zur Frage über die physiologische Tätigkeit der Ureteren. (Vorläufige Mitteilung.)
- III 460. Berg, W. Die Veränderungen des Volumens und Gewichts des Gewebes bei der histologischen Fixation, dem Auswässern, der Färbung und der Paraffineinbettung.
- IV 171. Bergamasco. Des réactions thermiques consécutives à la piqûre du cerveau.
- II 113. Bergell, P. Über die Gewinnung der Radiumemanation in dosierbarer Form.
- III 186. — und Lewin, Karl. Über Pathogenese und über den spezifischen Abbau der Krebsgeschwülste. II.
- III 328. — und Sticker, Anton. Über Pathogenese und über den spezifischen Abbau der Krebsgeschwülste.
— s. v. Leyden.
van Bergen s. Busch.
- II 700. Berger. Zur Kenntnis der Spirochaete pallida.
- I 1452. —, Emile. Note sur un examen comparatif des loupes Bruecke, Jackson et Berger.
- IV 1743. — Sur la fusion stéréoscopique des images se dessinant sur des points non indentiques de deux rétines.
- I 1526. —, F. R. M. Zur Färbung der Spirochaete pallida.
- I 301. Bergey, D. H. The natural defenses of the organism against infection.
- II 510. — Studies on phagocytosis.
- I 1112. Bergonié. Action nocive des rayons X sur divers organes et tissus sains et moyen de la prévenir.
- III 1015. —, J. Sphygomanomètre clinique pour l'humérale.
- III 383. —, Broca, André und Ferrié, G. Conservation de la pression artérielle de l'homme après d'application de haute fréquence sous forme d'autoconduction.
- III 1464. — und Tribondeau, L. Etude expérimentale de l'action des rayons X sur les globules rouges du sang.
- IV 602. — — Effets de la fulguration, employée à doses croissantes, sur la foie du lapin.
- IV 603. — — Résistance du cerveau, des nerfs et des muscles aux rayons X.
- II 1622. Berggrath, Robert. Über Chondrodystrophia foetalis.
- II 1668. Bergwitz, K. Notiz über den Einfluss des Waldes auf die Elektrizitätszerstreuung in der Luft.
- II 540. Berka, F. Zur Kenntnis der Rhabdomyome des weiblichen Geschlechtsorgans.
- IV 1007. Berkley, H. J. Lesions of the nerve cell and vascular tissues produced by acute experimental alcoholic poisoning.
- IV 1296. — The disposal of the waste of the brain tissues.
- II 976. Berliner. Ein Fall von Neubildung des Kleinhirns mit physischen Symptomen.

- III 713. Bernard, Léon. Du rôle des glandes surrénales dans les états pathologiques.
- I 695. — und Bigart. Les processus sécrétoires dans la substance corticale de la glande surrénale.
- II 1614. — und Laederich. Néphrites expérimentales par action locale sur le rein.
- IV 866. Bernardi, G. Über einige cytologische Veränderungen im Blute nach Knochenbrüchen.
- IV 222. Bernbeck, O. Der Wind als pflanzenpathologischer Faktor.
- I 834. v. Bernd, E. Die Verwendung einer „entlasteten Membran“ zur Sphygmographie und Tonographie.
- II 428. Bernhardt. Über Nervenpflropfung.
Berninger s. Cornet.
- I 178. Bernstein, J. Zur Theorie der Muskelkontraktion. Kann die Muskelkraft durch osmotischen Druck oder Quellungsdruck erzeugt werden?
- I 209. — Über den osmotischen Druck der Galle und des Blutes. Zur Theorie der Sekretion und Resorption.
- II 550. — Zur Frage der Präexistenztheorie oder Alterationstheorie des Muskelstroms.
- III 1182. — Zur Thermodynamik der Muskelkontraktion. I. Über die Temperaturkoeffizienten der Muskelenergie. Nebst Versuchen über den Temperaturkoeffizienten der Oberflächenspannung kolloidaler Lösungen.
- III 1183. — Berichtigung zu dem Aufsatz, betitelt: Zur Thermodynamik der Muskelkontraktion.
- IV 851. — Kontraktionstheorie.
- II 116. — und Tschermack, A. Untersuchungen zu Thermodynamik der bioelektrischen Ströme. II. Über die Natur der Kette des elektrischen Organs bei Torpedo.
- II 652. Berry, E. H. The „accessory chromosome“ in Epeira.
- I 246. Bertarelli, E. Experimentelle Untersuchungen und Beobachtungen über die Tollwut. 3. Bericht.
- I 830. — Die Negrischen Körperchen im Nervensystem der wutkranken Tiere, ihr diagnostischer Wert und ihre Bedeutung.
- I 1038. — Über einen pathogenen Keim der Iguana und interessante, von ihm erzeugte Verletzungen (*Diplococcus iguanae* n. sp.).
- II 158. — Über die Transmission der Syphilis auf das Kaninchen.
- II 709. — Über die Färbung und die Gegenwart der Spirochaete Obermeyer in den Organschnitten der an Rückfallfieber verstorbenen Individuen.
- II 1357. — Das Virus der Hornhautsyphilis des Kaninchens und die Empfänglichkeit der unteren Affenarten und der Meerschweinchen für dasselbe.
- II 1356. — Über die Transmission der Syphilis auf das Kaninchen.
- II 703. — Spirochaete pallida und Osteochondritis.
- IV 955. — Beitrag zur Ätiologie der Windpocken.
- I 505. — und Volpino, G. Untersuchungen über die Spirochaete pallida Schaudinn bei Syphilis.
- I 1396. — — Weitere Untersuchungen über die Gegenwart der Spirochaete pallida in den Schnitten primärer, sekundärer und tertiärer Syphilis.
- I 1422. Berthelot, Ed. Les voies de la sensibilité douloureuse et calorifique dans la moëlle.
- * II 625. — Sur l'absorption de l'azote par les substances organiques déterminée à distance sous l'influence des matières radioactives.
- IV 604. Berthon, Gagnière-Hédon und Lisbonne. Action sur l'organisme des courants alternatifs industriels de haute tension.
- II 1789. Bertkau, F. Ein Beitrag zur Anatomie und Physiologie der Milchdrüse.
- II 263. Bertozzi. Il senso cromatico e luminoso in alcune malattie del sistema nervoso.
- I 1286. Bessesen, W. A. Variations in the ratio of diameters of the normal chest at different ages.
- I 423. Bessmertny, Ch. Über die Beziehungen zwischen Vagus und Accelerans.
- IV 207. Besson, Paul. Radioactivité des eaux d'Uriage-les-Bains (Isère).
- II 1088. Best, F. Über Unterdrückung von Gesichtsempfindungen und ihre Beziehung zu einigen Amblyopieformen.
- III 28. — Die Bedeutung pathologischen Glykogengehaltes.

- IV 900. Best, F. Über die praktische Tragweite der Schädigungen des Auges durch leuchtende und ultraviolette Strahlen.
- III 1800. — und Haenel, Hans. Rotgrünblindheit nach Schneeblindung.
- II 1585. Besta, C. Beziehungen zwischen Höhe des Blutdruckes und Schnelligkeit der Ausscheidung von Methylenblau bei *Dementia praecox*.
- I 185. Bethe, A. Über die Beziehungen der „Fibrillensäure“ zu den Neurofibrillen.
- II 183. — Bemerkungen zur Zellkettentheorie.
- II 1371. — Neue Versuche über Regeneration der Nervenfasern.
- II 1372. — Notiz über die Unfähigkeit motorischer Fasern, mit rezeptorischen zu verheilen.
- III 867. — Beobachtungen über die persönliche Differenz an einem und beiden Augen.
- III 1077. — Ein neuer Beweis für die leitende Funktion der Neurofibrillen, nebst Bemerkungen über die Reflexzeit, Hemmungszeit und Latenzzeit des Muskels beim Blutegel.
- III 1511. — Ein handlicher Apparat zur mechanischen Reizung.
- III 1197. — Ist die primäre Färbbarkeit der Nervenfasern durch Anwesenheit einer besonderen Substanz bedingt?
- III 1512. — Die Verwendung des Solenoids zum langsamen Aufsetzen und Abheben von Gewichten, oder zur Veränderung ihres Druckes gegen die Unterlage.
- III 1729. — Die Bedeutung der Elektrolyten für die rhythmischen Bewegungen der Medusen. I. Teil. Die Wirkung der in Seewasser enthaltenen Salze auf die normale Meduse.
- IV 268. — Über die Natur der Polarisationsbilder, welche durch den konstanten Strom am Nerven hervorgerufen werden können. Vorläufige Mitteilung und zugleich Erwiderung auf die Arbeit von J. Seemann in Bd. 51. p 310 dieser Zeitschrift.
- IV 667. — Präparate von Medusen zu physiologisch-pharmakologischen Versuchen.
- IV 720. — Die Bedeutung der Elektrolyten für die rhythmischen Bewegungen der Medusen. II. Teil. Angriffspunkt der Salze, Einfluss der Anionen und Wirkung der OH- und H-Ionen.
- I 396. Bettencourt, A. und França, C. Sur un trypanosome du blaireau (*Meles taxus* Schreib.).
- I 397. — — Sur un trypanosome de la chauvesouris.
- III 459. Van Beusekom, J. Over den invloed van wondprikkels op de voining van adventieve Knopper van de bladeren van *Guetum Guemon* L. Beyer, George s. Rosenau.
- IV 585. —, H. Studien über den sogenannten Schalleitungsapparat bei den Wirbeltieren und Betrachtungen über die Funktion des Schneckenfensters.
- II 871. — und Lewandowsky, M. Experimentelle Untersuchungen am Vestibularapparat von Säugetieren.
- I 803. Beyne, J. Essai d'exploration cardiographique chez l'escargot.
- I 804. — Recherches sur l'origine musculaire ou nerveuse de quelques réactions du coeur aux variations de temperature.
- II 1100. Bezold. Der Abschluss des Labyrinthwassers in seinen Folgen für die die Funktion des Ohres.
- IV 583. — Experimentelle Untersuchungen über den Schalleitungsapparat des menschlichen Ohres.
- IV 584. — und Edelmann. Ein bewegliches Modell des Schalleitungsapparates zur Demonstration seiner Mechanik.
- II 1421. Lo Bianco, Salvatore. Azione della pioggia di cenere, caduta durante l'eruzione del Vesuvio dell'Aprile 1906, sugli animali marini.
- III 1023. Biberfeld, Joh. Beiträge zur Lehre von der Dirurese. XIV. Bemerkungen zur Theorie der Nierensekretion.
- II 858. Bichelonne. Neuritis optica durch Kältewirkung.
- I 267. Bickel, A. Experimentelle Untersuchungen über den Einfluss von Alkalien und Säuren auf die sekretorische Funktion der Magenschleimhaut.

- II 1499. Bickel, A. Zur pathologischen Physiologie des Magenkatarrhs.
IV 870. — Zur Pathogenese der nervösen Sekretionsstörungen des Magens.
IV 442. —, H. Über die auskultatorische Methode der Blutdruckmessung, mit besonderer Berücksichtigung des diastolischen Blutdrucks.
III 1126. Bickeles, G. und Fromowicz, W. Über den radikulären Verlauf des zentripetalen Teiles einer Anzahl von Reflexbögen, besonders von Reflexen des untersten Rückenmarksabschnittes.
II 396. Bidder, Alfred. Osteobiologie.
II 780. Bieberhofer, Raoul. Über Regeneration bei *Amphioxus lanceolatus*.
I 1059. Biedermann, W. Studien zur vergleichenden Physiologie der peristaltischen Bewegungen. III. Die Innervation der Schneckensole.
IV 1300. Biedl, A. und Rothburger, J. Die Volhardsche Methode der künstlichen Atmung.
II 866. Bielschowsky. Über Störungen der absoluten Lokalisation.
III 1758. —, A. Über den reflektorischen Charakter der Augenbewegungen, zugleich ein Beitrag zur Symptomatologie der Blicklähmungen.
III 286. —, M. Über sensible Nervenendigungen in der Haut zweier Insectivoren *Talpa europaea* und *Centetes ecaudatus*.
IV 275. — Eine Modifikation meines Silberimprägnationsverfahrens zur Darstellung der Neurofibrillen.
IV 1046. — Regenerationserscheinungen an Nervenfasern.
— s. Hofmann.
I 1122. Bienfait. Action des Rayons Roentgen sur les tissus.
III 189. Bier, August. Beeinflussung bösartiger Geschwülste durch Einspritzung von artfremdem Blut.
III 1602. Bierberg, W. Die Bedeutung der Protoplasmarotation für den Stofftransport.
I 1544. Biernacki, E. Ein „Mikrosedimentator“ für klinische Blutuntersuchungen.
II 1496. — und Holobut, Th. Blutveränderungen bei thermischen Einflüssen.
III 1343. Biffi, U. Einige Beobachtungen über Lamablut.
Bigart s. Bernard.
I 443. Bickeles. Zur Lokalisation im Rückenmark.
I 444. — und Franke. Die Lokalisation im Rückenmark für motorische Nerven der vorderen und hinteren Extremität vorzüglich beim Affen (*Cerkopithecus*) (im Vergleich mit Befunden am Hund und teilweise an der Katze).
I 1221. —, G. und Zaluska, J. Zur Herkunft der sensiblen Nervenfasern der Quadricepssehne und der Achillessehne beim Hund.
— s. Beck, Bickeles.
I 652. Bilaud, J. Beitrag zur Frage der Pathogenität der Flagellaten.
II 588. — Über die durch Nebennierenpräparate gesetzten Gefäß- und Organveränderungen.
I 497. Billet, A. Examen de quarante-trois cas de paludisme provenant de régions tropicales.
II 1593. Bing, H. J. Über die Bestimmung der Grenzen des Herzens bei Perkussion.
II 1054. — Über die Blutdruckmessung bei Menschen.
I 1322. II 1084. Birch-Hirschfeld, A. Der Einfluss der Helladaptation auf die Struktur der Nervenzellen der Netzhaut nach Untersuchung an der Taube.
I 1447. — Das Verhalten der Nervenzellen der Netzhaut im hell- und dunkeladaptierten Taubenauge.
III 127. — Weiterer Beitrag zur Wirkung der Röntgenstrahlen auf das menschliche Auge.
III 1813. — Weiterer Beitrag zur Kenntnis der Schädigung des Auges durch ultraviolettes Licht.
III 1814. — Zur Wirkung der Röntgenstrahlen auf das menschliche Auge.
IV 1067. — Zur Beurteilung der Schädigung des Auges durch kurzweiliges Licht.
IV 1068. — Die Schädigung des Auges durch Licht und ihre Verhütung.
IV 1644. — Zur Beurteilung der Schädigungen des Auges durch leuchtende und ultraviolette Strahlen.
IV 1748. — Die Veränderungen im vorderen Abschnitte des Auges nach häufiger Bestrahlung mit kurzweiligem Lichte.

- I 993. Birukoff, Boris. Zur Theorie der Galvanotaxis.
IV 238. Bizzozero, E. Über das Verhalten des Keratohyalins und des Eleidins bei Entzündung, Ödem und Regeneration.
— s. Marzocchi.
IV 1209. Bjerke. Om strabismens etiologi och behandling.
II 262. Bjerrum. Ein paar Bemerkungen anlässlich eines Falles totaler Farbenblindheit.
Blaas s. Hofmann.
II 609. Black. Eine neue Farbenprobe, semaphore Lampen der Eisenbahn als Beleuchtungsquelle.
Blackmann s. Erlanger.
II 608. Blagowjestschenski. Gesichtsfeld bei Strabismus concomitans.
I 735. Blanc, G. A. Über die Natur der radioaktiven Elemente, welche in den Sedimenten der Thermalquellen von Echaillon und von Salins-Moutiers (Savoyen) enthalten sind.
III 159. — Untersuchungen über ein neues Element mit den radioaktiven Eigenschaften des Thors.
I 517. Blank, Dagobert. Über Volumetrie des Herzens.
III 295. Blanluet und Cason. Abducenslähmung nach Rückenmarksanästhesie.
I 765. Blaringhem, M. L. A propos d'un mémoire de G. Klebs sur la variation des fleurs.
I 766. — Actions des traumatismes sur la variation et l'hérédité.
II 380. — Production de feuilles en cornet par traumatismes.
II 1418. — Production par traumatismes et fixation d'une variété nouvelle de Mais, le Zea Mays var. pseudoandrogyna.
IV 678. — Remarques sur la parthénogenèse des végétaux supérieurs.
II 1113. De Blasi. Berichte über einige ultramikroskopische Beobachtungen.
III 196. —, D. Hämolyse bei Piroplasmose der Haustiere.
— s. Celli.
Blauel s. Müller.
II 1205. Bleibtreu, M. Über den Einfluss der Schilddrüse auf die Entwicklung des Embryos.
II 993. Blessig. Über Wirkungen farbigen Lichtes auf das Auge und ihre hygienische und therapeutische Verwertung.
IV 335. Blezinger, Ottmar. Klinische Beobachtungen über lokale Asphyxie mit besonderer Berücksichtigung der Knochenveränderungen.
II 985. Bloch. Über willkürliche Erweiterung der Pupillen.
IV 203. —, Léon und Eugène. Ionisation par le phosphore et phosphorescence.
III 601. Blount, Mary. The early development of the pigeons egg, with especial reference to the supernumerary sperm nuclei, the periblast and the germe wale.
Blüml s. Merz.
III 434. Blum, Richard. Die Bedeutung der Röntgenstrahlen für die Erkenntnis der anatomischen, physiologischen und pathologischen Verhältnisse des menschlichen Körpers.
III 847. Blumenthal, M. und Morawitz, P. Experimentelle Untersuchungen über posthämorrhagische Anämien und ihre Beziehungen zur aplastischen Anämie.
I 431. —, Rich. La filiation des globules blancs et la valeur biologique de leurs granulations chez l'homme. Vue synthétique.
III 698. — Sur l'origine myélogène de la polycythémie vraie.
III 1105. — Sur le rôle érythrolytique de la rate chez les poissons.
IV 143. — Sur la phagocytose des érythroblastes par des macrophages au sein de la moelle osseuse.
IV 996. — La morphogenèse des cellules hémolymphatiques. Essay sur les conditions et le mécanisme l'équilibre intraglobulaire.
— s. Traube.
IV 820. Blunck, Hans. Regenerationsversuche an *Dytiscus marginalis* L.
III 656. 759. Bocci. Die Sehnervenfasern und die Ganglienzellen der Sehzentren.
III 758. — Beobachtung des Netzhautbildes im lebenden Tiere.
III 760. — Das cerebrale Nachbild.
III 1090. Bock, H. Ein neues Sthetoskop zur Messung der subjektiven Stärke der Herzklänge.

- III 255. Bock, J. Ein Apparat zu Infusionsversuchen.
III 256. — Untersuchungen über die Nierenfunktion. I. Über die Ausscheidung der Alkalimetalle nach Injektion von Kaliumsalzen.
IV 282. — Beiträge zur Methodik des Herz-Lungenkreislaufes und Untersuchungen über die Arbeit des Herzens bei Fiebertemperatur.
I 1302. Boddaert, R. Nouvelle étude expérimentale de l'influence de l'innervation sur la transsudation. Application à la pathogénie de l'ictère dit. partiel.
III 1321. Boecker, T. Einige Bemerkungen zu dem Aufsatz: Über die Wirkung der Musculi intercostales des Herrn Emil Fluner, Prag.
III 750. Böhm, Marie. Über physiologische Methoden zur Prüfung der Zusammensetzung gemischter Lichter.
IV 466. Boehm, Paul. Über den feineren Bau der Leberzellen bei verschiedenen Ernährungszuständen; zugleich ein Beitrag zur Physiologie der Leber. Zehnte Mitteilung zu Leon Ashers: Beiträge zur Physiologie der Drüsen.
III 497. Boeke, J. Over den bouw der Gangliencellen in het centrale zenuwstelsel van Branchiostoma lanceolata.
III 915. — und de Groot, G. J. Physiologische regeneratie van neurafibrillaire eindnetten.
II 1292. Bönninger, M. Zur Pathologie des Herzschlags.
IV 1169. Boese, J. und Heyrovsky, H. Experimentelle Untersuchungen über normale und pathologische Darmbewegung.
II 781. Bogacki, Kamil. Experimentelle Flossenregeneration bei europäischen Süßwasserfischen.
II 133. Bogdanow. Über das Züchten der Larven der gewöhnlichen Fleischfliege (*Calliphora vomitoria*) in sterilisierten Nährmitteln.
I 872. Bogomolez. Zur Frage über die Veränderungen der Nebennieren bei experimenteller Diphtherie.
III 833. Bohlmann, F. Das Schlagvolumen des Herzens und seine Beziehung zur Temperatur des Blutes.
I 990. Bohn, G. Mouvements rotatoires chez les larves de crustacés.
I 991. — Des tropismes et des états physiologiques.
I 992. — L'influence des variations du degré de pureté de l'eau sur le phototropisme.
II 118. — Sur le phototropisme de *Acanthia lectularia*.
II 119. — Sur l'adaptation des réactions phototropiques.
II 1423. — Sur les mouvements de roulement influencés par la lumière.
II 1424. — Mouvements en relation avec l'assimilation pigmentaire chez les animaux.
II 1425. — La finalité dans l'étude des mouvements.
II 1426. — Quelques chiffres relatifs au rythme vital des *Convoluta*.
II 1427. — Sur l'impossibilité d'étudier avec précision mathématique les oscillations de l'état physiologique chez les animaux littoraux.
II 1520. — L'influence de l'agitation de l'eau sur les Actinies.
IV 924. — A propos des lois de l'excitation par la lumière. IV. Sur les changements périodique du signe des réactions.
— s. Drzewina.
I 829. Bohne. Beitrag zur diagnostischen Verwertbarkeit der Negrischen Körperchen.
I 628. Bokorny, Th. Nochmals über die Wirkung stark verdünnter Lösungen auf lebende Zellen.
II 719. Bohr, Christian. Die vitale Mittelstellung der Lunge und ihre funktionelle Bedeutung.
II 1176. — Die funktionellen Änderungen in der Mittellage und Vitalkapazität der Lungen.
III 503. — Die funktionelle Bedeutung des Lungenvolums in normalen und pathologischen Zuständen.
III 1544. — Zur Theorie der Entstehung des Lungenemphysems.
IV 239. Boissevain, M. Über Kernverhältnisse von *Actinosphaerium* Eichhorni bei fortgesetzter Kultur.

- I 442. Boldireff, W. N. Über die Bildung künstlicher Bedingungsreflexe und ihre Eigenschaften. (Verwandlung von Lauten, Gerüchen und Licht in künstliche Erreger der Speichelabsonderung.)
- II 78. — Die Hervorrufung künstlich bedingter (psychischer) Reflexe und ihre Eigenschaften. Zweite Mitteilung. Verwandlung lokaler Erkältung der Haut in den Erreger der Speichelabsonderung.
- III 1487. — Das Verhalten von Hunden, deren Schilddrüsen entfernt worden waren, zur hohen und niedrigen Temperatur des umgebenden Mediums und zur Erhöhung der eigenen Körpertemperatur.
- III 1753. — Über den Einfluss von hoher und niedriger Temperatur auf thyroidektomierte Hunde.
- I 1060. Bolk, L. Über die Neuromerie des embryonalen menschlichen Rückenmarkes.
- III 595. — Is rood haar een nuance of een varieteit?
- IV 1003. Bolognesi, G. und Zancani, A. Über den diagnostischen Wert der von Cesaris-Demel beschriebenen Leukozytenveränderungen.
- III 900. Bolognino, G. Maligne Geschwülste und erysipelatöse Infektion.
- III 106. Bolton, C. On the pathology of dropsy produced by obstruction of the superior and inferior venae and the portal vein. Preliminary communication.
- III 959. Boltunow, Alexander. Über die Sehschärfe im farbigen Licht.
- II 1124. Boltwood, B. B. Die Radioaktivität von Thoriummineralien und -salzen.
- II 1125. — Die Radioaktivität von Radiumsalzen.
- II 1678. — Notiz über die Erzeugung von Radium aus Aktinium.
- III 160. — Über die letzten Zerfallsprodukte der radioaktiven Elemente. II. Die Zerfallsprodukte des Urans.
- I 887. Boltzmann, Ludwig. Populäre Schriften.
- I 715. III 412. Bonamico. Über die Sensibilität der Augenoberfläche.
- I 150. Bondi. Zur Histologie des Amnionepithels.
- IV 774. —, J. und S. Über die Verfettung von Magen- und Darmepithel und ihren Zusammenhang mit Stoffwechselfvorgängen.
- IV 1559. — und Müller, A. Über Schlagvolumen und Herzarbeit des Menschen. III. Ergebnisse der Untersuchungen an Normalen und pathologischen Zuständen.
- II 312. Bonet, G. Cultures du trypanosome de la grenouille. (Trypanosoma rotatorium.)
- I 828. II 180. Bongiovanni, A. Die Negrischen Körper und die Wutinfektion durch fixes Virus mit langsamem Verlauf.
— s. Tizzoni.
- I 195. Bonhoff, H. Die Spirochaeta vaccinae.
- II 585. Bonnamour, St. Etude histologique des phénomènes de sécrétion de la capsule surrénale chez les mammifères.
- IV 754. — und Thévenot. Toxine diphtérique et adrénaline dans la production de l'athérome expérimental.
- IV 755. — — Variations de résistance des lapins à l'adrénaline.
— s. Pic.
- IV 37. Bonnevie, Kristine. Chromosomenstudien.
Bordet s. Aubertin.
- I 1108. Bordier, H. Action des rayons X sur les ongles: essai d'interprétation des effets de ces rayons sur les tissus vivants.
- I 1109. — Influence des rayons X sur l'évolution des vers à soie.
- IV 204. — und Nogia, T. Recherches sur la cause de l'odeur prise par l'air soumis aux radiations ultra-violettes émises par la lampe à vapeur de mercure.
- I 623. Von dem Borne, Georg. Untersuchungen über die Abhängigkeit der Radioaktivität der Bodenluft von geologischen Faktoren.
- III 353. —, E. W. K. Über Spirochaete pallida (Castellani) bei Framboesia tropica.
- II 1065. Bornstein, A. Die Postextrasystole.
- II 1181. — Die Grundeigenschaften des Herzmuskels und ihre Beeinflussung durch verschiedene Agentien. I. Mitteilung. Optimaler Rhythmus und Herztetanus.
- III 929. — Über die Wirkung des Chloroforms und des Chloralhydrates auf den Herzmuskel.
- IV 857. — Beiträge zur Pharmakologie des Herzmuskels.

- I 927. Borrel, A. Cils et division transversale chez le spirille de la poule.
II 1530. — Observations étiologiques.
III 1409. — Les problèmes étiologiques du cancer.
IV 237. — Lèpre et Démodex.
IV 386. — Le problème étiologique du cancer.
IV 697. — Gastinel und Gorescu, C. Acariens et cancers.
IV 703. — Acariens et Lèpre.
I 932. — und Burnet, E. Procédé de diagnostic rapide des lésions syphilitiques.
I 1524. — — Développement initial in vitro du spirille de la poule.
— s. Dastre.
II 736. Borelli e Latta. Saggi di viscosimetria clinica.
I 312. Borrmann, R. Nochmals die Entstehung des Karzinoms.
I 1564. — Ein Fall von Mb. Addisonii infolge entzündlich-hyperplastischer Wucherung beider Nebennieren auf traumatischer Grundlage.
II 1251. — Metastasenbildung bei histologisch-gutartigen Geschwülsten.
II 90. Borschke, A. Über das Gesichtsfeld beim Skiaskopieren und Ophthalmoskopieren.
II 104. — Eine einfache Methode zur Prüfung der binokularen Tiefenwahrung.
II 246. — Einrichtung zur Untersuchung des Augenhintergrundes im umgekehrten Bilde.
III 134. — Ein experimenteller Beweis der Bedeutung des Spiegellockes für die skiaskopische Schattendrehung.
II 297. Borst, Max. Einteilung der Sarkome.
II 1173. Boruttai, H. Elektropathologische Untersuchungen III.
III 583. — Lehrbuch der medizinischen Physik für Studierende und Ärzte.
IV 252. — Wesen und Bedeutung der pathologischen Elektrophysiologie.
I 394. Bosc, F. J. Les maladies bryocytiques (maladies à protozoaires). 3^e Mémoire. La variole et son parasite (Plasmodium variolae).
I 1170. — Gommès syphilitiques et tréponèmes. Structure générale et signification des gommès.
I 1173. — Treponema pallidum (Schaudinn) dans les lésions de la syphilis héréditaire. Formes de dégénérescence des tréponèmes et leur ressemblance avec Spirochaete refringens.
II 86. — Lésions du cerveau dans la syphilis. Meningo-Encéphalite diffuse subaigue de la syphilis héréditaire.
II 681. — La Syphilis.
II 1450. — Essais de sérothérapie anticancéreuse. (1. note.)
II 1451. — Essais de sérothérapie anticancéreuse. (2. note.)
I 1230. Bosch, C. F. Zur Kenntnis der Dauer der Wassererneuerung in der Vorderkammer des Kaninchens.
III 1287. — Franz. Über die Perzeption beim tropistischen Reizprozess der Pflanzen.
III 984. Bose, J. C. Comparative Elektro-Physiologie.
II 1509. Bossalino, D. Sur la visibilité des rayons X.
III 421. — Su la visibilità dei raggi X.
III 1794. — Ancora una parola sulla visibilità dei raggi X.
IV 1370. Bossuet, Alphonse. Experimentelle Untersuchungen über die Einwirkung der Röntgenstrahlen auf die Linse.
II 1318. Boston, L. Napoleon. Absence of the uterus in three sisters and two cousins.
II 249. Boswell, E. P. Irradation der Gesichtsempfindung.
II 1219. — Über den Einfluss des Sättigungsgrades auf die Schwellenwerte der Farben.
IV 1736. — Über die zur Erregung des Sehorgans in der Fovea erforderlichen Energiemengen.
II 213. Bot, P. E. Experimentelle Untersuchungen über Speichel und Speichelabsonderung.
III 1215. Botezat, E. Über die Innervation der Blutkapillaren.
IV 1072. — Die sensiblen Nervenendapparate in den Hornpapillen der Vögel im Zusammenhang mit Studien zur vergleichenden Morphologie und Physiologie der Sinnesorgane.
III 472. Bott, Karl. Über die Fortpflanzung von Pelomyxa palustris nebst Mitteilungen über ihren Bau.

- I 1289. Bottazzi, Fil. Zur Genese der Blutdruckschwankungen dritter Ordnung.
I 1496. — Recherches sur les mouvements automatiques de divers muscles striés.
II 304. — Zwei Beiträge zur Physiologie der glatten Muskeln.
II 440. — Ricerche sulla muscolatura cardiaca dell' Emys europaea.
II 797. — Ein Warmblütermuskelpräparat, das sich für Untersuchungen allgemeiner Muskelphysiologie besonders eignet.
II 1760. — Ein Warmblüternervmuskelpräparat.
II 1208. — und Costanzi, F. Neue Untersuchungen über die Wirkung von Adrenalin (Clin) und Paraganglin (Vassale) auf die glatten Muskeln.
II 350. — und Onorato, R. Beiträge zur Physiologie der Niere. II. Die Harnsecretion nach intravenösen Injectionen von hypo- und hypertensischen Salzlösungen bei Tieren mit durch NaF veränderten Nieren.
II 1635. — und Sturchio. Über den Ursprung des intraokulären Druckes.
Bouček s. Babák.
I 1529. Bouchard, Ch. und Balthazard. Action de l'émanation du radium sur les bacteries chromogènes.
II 252. — La vision.
II 1467. Bouffard, G. Sur l'étiologie de la Soruma trypanosome du Soudan français.
I 1320. Boughton, T. H. The increase in the number and size of the medullated fibers in the oculomotor nerve of the white rat and of the cat at different ages.
I 693. Bouin, P. und Ancel, V. Über die Zwischendrüse der Hoden des Pferdes.
III 1751. — —, P. Sur le follicule de la Graaf mur et la formation du corps jaune chez la chienne.
IV 788. — — Action du corps jaune vrai sur l'utérus.
IV 880. — — Sur la fonction du corps jaune. Démonstrations expérimentale de l'action du corps jaune sur l'utérus et la glande mammaire.
II 966. — — und Villemain, F. Sur la physiologie du corps jaune de l'ovaire. Recherches faites à l'aide des rayons X (note préliminaire).
II 1209. — — — Sur la physiologie du corps faune de l'ovaire. Recherches faites à l'aide des rayons X.
— s. Ancel.
II 351. de Bonis, V. Experimentelle Untersuchungen über die Nierenfunktion.
II 1504. III 268. — Über die Sekretionserscheinungen in den Drüsenzellen der Prostata.
I 1335. Boulanger, E. Germination de la spore echinulée de la Cruffe.
I 1446. Bouman, K. H. Experimentelle Onderzoekingen over het cerebrale Optische stelsel.
III 89. Bournoff, Th. und Brugsch, Th. Das neutrophile Blutbild bei Infektionskrankheiten.
III 475. Bovard, J. F. The structure and movements of Condyllostoma patens.
II 198. Boveri, P. Beitrag zum Studium der experimentellen Aortaatherome.
II 306. — Tabak und Muskelarbeit. Nikotinvergiftungen.
III 1348. — Über das Verhältnis zwischen arteriellem Druck und Anzahl der roten Blutkörperchen.
IV 860. —, Th. Arteriosclérose expérimentale chez le singe.
IV 1399. — Über Beziehungen des Chromatins zur Geschlechtsbestimmung.
— s. Loeper.
Bovero s. Bertarelli.
II 1271. Bowen und Wolbach, S. B. A case of Blastomycosis. The results of culture and inoculation experiments.
— s. Bashford.
III 243. Boycott, A. E. und Damant, G. C. C. On the blood-volume of goats and its relation to their varying susceptibility to symptoms of caisson disease.
I 228. — und Haldane, J. S. The effects of high external temperatures on the body-temperature, respiration and circulation in man.
I 468. II 468. Braatz, E. Zum Streit über die Entstehung des Krebses.
I 567. Brachet, A. Sur l'histogenèse et la signification morphologique des fibres nerveuses périphériques.

- III 1613. Braem, F. Über die Änderung des Geschlechts durch äussere Beeinflussung und über die Regeneration des Afterdarms bei *Ophryotrocha*.
III 1732. — Über die Umwandlung plasmatischer Granula zu halbmondförmigen Körpern.
II 1000. Bragg, W. H. Über die α -Strahlen des Radiums.
IV 1458. v. Bramann. Über Schilddrüsenimplantation bei Myxödem und Kretinismus.
III 964. Brandini, G. Die Wirkung des Äthylalkohols auf das isolierte Säugtierherz.
IV 114. — L'action de l'alcool éthylique sur le coeur isolé des mammifères.
I 487. Brandt, K. Beiträge zur Kenntnis der Colliden. III. Über den Bau, die multiple Kernteilung und den Generationswechsel von *Thalassicollella*.
IV 873. Brandts, C. Eugen. Über Einschlüsse im Kern der Leberzelle und ihre Beziehungen zur Pigmentbildung, a) beim Hund, b) beim Menschen.
I 657. Brandweiner, A. Versuche über aktive Immunisierung bei Lues.
I 1397. — Über den gegenwärtigen Stand der Spirochätenfrage.
III 979. Brasil, L. Recherches sur le cycle évolutif des Selenidiidae, Grégarines parasites d'Annélides polychètes. I. La schizogonie et la croissance des gamétocytes chez *Selenidium caulleryi* n. sp.
II 1377. Brat. Über eine reflektorische Beziehung zwischen Lungenbewegung und Herztätigkeit.
II 982. Bratz und Leubuscher. Epilepsie mit Halbseitenerscheinungen.
IV 807. Brauer, A. Die Tiefseefische.
IV 1536. —, L. Erfahrungen und Überlegungen zur Lungenkollapstherapie.
IV 554. Braun, Ludwig. Über Venenpuls bei Vorhofstillstand.
III 742. Braunstein. Über kurze, vereinzelte Lichtreize der Netzhaut.
IV 1192. — Erwiderung auf Dr. Hessbergs Mitteilung: Untersuchungen über die Verschmelzungsfrequenz bei Augenhintergrundserkrankungen.
IV 384. Braus, H. Pfropfung bei Tieren.
II 279. Bray, W. H. Die α -Strahlen des Radiums.
van Breemen s. Redeke.
III 1712. Brehaut, A. Hocart. Some blood changes in ankylostomiasis.
I 480. Bréhon. Fréquences de l'uncinnaire et de quelques autres vers intestinaux dans une région du bassin houiller du Pas-de-Calais.
II 710. Breinl, Anton. On the specific nature of the Spirochaete of the African tick fever.
III 1645. — und Hindle, E. Contribution to the morphology and life-history of *piroplasma canis*.
II 1751. — und Kinghorn, A. An experimental study of the parasite of the African Tick fever (*Spirochaete Duttoni*).
II 752. — — und Todd, J. L. Attempts to transmit Spirochaetes by the bites of *Cimex lectularius*.
— s. Moore.
II 576. Bremer, J. L. Microscopie evidences of absorption in the large intestine.
II 1461. Breton, M. und Petit, G. Sur la perméabilité des ganglions mésentériques chez le cobaye jeune, préalablement rendu tuberculeux par la voie digestive.
— s. Vansteenberghé.
III 617. Bridré, J. Recherches sur le cancer des souris.
I 1508. Brinckerhoff, W. R. und Tyzzer, E. E. Studies upon experimental variola and vaccinia in *quadrumanus*.
Brindeau s. Nattan-Larrier.
IV 352. Broca, A. und Polack. Sur la topographie de la sensibilité rétinienne pour les hautes lumières et le phénomène de Traxler.
— s. Bergonie.
II 51. Brodie, G. T. und Cullis, W. C. On the secretion of urine.
IV 127. — — An apparatus for the perfusion of the isolated mammalian heart.
— s. Du Bois-Reymond.
I 974. Brodmann, K. Beiträge zur histologischen Lokalisation der Grosshirnrinde: 4. Der Riesenpyramidentypus und sein Verhalten zu den Furchen bei den Karnivoren.

- II 329. Brodzki, Johannes. Experimentelle Untersuchungen über das Verhalten des Blutdruckes bei Urannephritis und über den Einfluss der Nahrung bei verschiedenen Nephritisarten.
- III 1339. — Experimentelle Untersuchungen über das Verhalten des Blutdruckes und über den Einfluss der Nahrung auf denselben bei chronischer Nephritis.
- IV 427. Broeckart, J. Zur Kenntnis der Veränderungen in den Kehlkopfmuskeln nach Durchschneidung des Rekurrens.
- II 1392. Bröking. Ein Beitrag zur Funktionsprüfung der Arterien.
- I 824. Broennum, A. Untersuchungen über das Vorhandensein von Spirochaete pallida bei Syphilis.
Broers s. Aldershoft.
- III 260. Broman, J. Über die Existenz eines embryonalen Pfortaderkreislaufes in der Nachniere der Säugetiere.
- III 1113. Brooks, A. und Crowell, B. S. Concerning the relation of the coagulation time of the blood to thrombosis and phlebitis.
- II 1168. —, C. On conduction and contraction in skeletal muscle in water rigor.
- I 297. Brown, O. H. The permeability of the membrane of the egg of fundulus heteroclitus.
- II 729. — und Joseph, Don. R. The influence of organ extracts of cold-blooded animals on the blood-pressure of dogs.
- I 335. — und Guthrie, C. C. The effects of intravenous injections of bone marrow extracts upon blood pressure.
- IV 724, 1227. —, T. Graham. Eine neue Methode, Herzbewegungen bei Tauben zu registrieren.
- IV 1360. — Studies on the reflexes of guinea-pig. I. The scratch-reflex in relation to „Brown-Séquard's Epilepsy“.
- IV 1538. — Die Atembewegungen des Frosches und ihre Beeinflussung durch die nervösen Zentren und durch das Labyrinth.
- IV 1576. — A scratch-reflex in guinea-pigs after removal of parts of the cerebral cortex.
- IV 1577. — The „Anaesthetic Scratch“ in guinea-pigs.
— s. Sollmann.
- IV 1659. Browne, Ethel Nicholson. The production of new Hydranths in Hydra by the insertion of small grafts.
- IV 1115. Browning, C. H. und McKenzie, I. On the Wassermann reaction, and especially its significance in relation to general paralysis.
- II 1479. Brubacher, H. Einfluss der Nervendurchschneidung auf die Struktur der Zahnpulpa.
- IV 709. Bruce, D. und Bateman, H. R. Have trypanosomes an ultramicroscopical stage in their life history.
- IV 981. —, J. W., Miller, J. R. und Hooker, D. R. The effect of smoking upon the blood pressure and upon the volume of the hand.
— s. Schäfer.
- IV 805. Bruchmann, H. Von der Chemotaxis der Lycopodium-Spermatozoiden.
- III 236. Bruck, E. Über den Blutdruck bei plötzlichen starken Anstrengungen und beim Valsalvaschen Versuch nebst Untersuchungen über die hierbei eintretenden Veränderungen der Herzgrösse.
— s. Wassermann.
- II 1413. v. Brücke, E. Th. Über eine neue optische Täuschung.
- III 1540. — Über die Beziehungen zwischen Aktionsstrom und Zuckung des Muskels im Verlaufe der Ermüdung.
- IV 85. — Berichtigung zur Abhandlung: „Über die Beziehungen zwischen Aktionsstrom und Zuckung des Muskels im Verlaufe der Ermüdung.“
- III 958. — und Garten, S. Zur vergleichenden Physiologie der Netzhautströme.
— s. Cords, Tichomirow.
- II 1582. Brüg, H. S. Ein Apparat zur Messung des Blutdrucks beim Menschen.
- II 1665. Brüger, Th. Über ein registrierendes elektrisches Widerstandsthermometer, welches für graphische Aufzeichnungen von Fiebertemperaturen verwendbar ist.
- II 1565. Brünings, W. Beiträge zur Elektrophysiologie. III. Zur osmotischen Theorie der Zellelektrizität.
- III 1359. Brugnattelli, E. Recherches sur les phénomènes d'élimination par la voie rénale.

- III 692. Brugsch, Theodor. Das neutrophile Blutbild bei Infektionskrankheiten.
III 1388. — und Schittenhelm, Alfred. Lehrbuch klinischer Untersuchungsmethoden.
— s. Bournoff.
- II 421. Brunner. Die Ausscheidung von Mikroben durch die Schweißdrüsen.
III 1587. —, F. G. The hearing of primitive peoples, an experimental study of the auditory acuity and the upper limit of hearing of Whites, Indians, Filipinos, Ainu and African pigmies.
- III 688. Brumer, H. L. On the cephalic veins and sinuses of reptiles with description of a mechanism of raising the venous blood pressure in the head.
- I 925. Brumpt, E. Sur quelques espèces nouvelles de Trypanosomes parasites des poissons d'eau douce; leur mode d'évolution.
I 926. — Mode de transmission et évolution des Trypanosomes des poissons. Description de quelques espèces de Trypanoplasmes des poissons d'eau douce. Trypanosome d'un crapaud africain.
Brun s. Momigliano.
- III 1782. Brunacci, B. J. Puntii correspondenti o identici retinici dimonstrati in inogini postenne.
- IV 1181. — Zum diffusen tonischen Reflex.
IV 1749. — Die Nachbilder im indirekten Sehen.
IV 1388. Brunk, A. Choanenatresie und Gaumenform.
IV 599. Brunn, J. Untersuchungen über Stossreizbarkeit.
IV 1134. Bruns, Oskar. Über Folgezustände beim einseitigen Pneumothorax. Experimentelle Studien.
- I 1103. III 254. Bruntz, L. Etude physiologique sur les Phyllopo des branchiopodes: Phagocytose et Excrétion.
II 1440. — La phagocytose chez les Diplopo des.
II 1611. — Néphro-phagocytes des Décapodes et Stomatopodes.
- IV 1071. Bryant, W. Sohler. Die Lehre von den schallempfindlichen Haarzellen.
II 452. Bub, Georg. Über auffallende Klebrigkeit der roten Blutkörperchen bei einem Falle von Leber- und Milzschwellung.
- IV 864. Bucalossi, A. Das Blut bei Typhus mit besonderem Studium des Verhaltens der polymorphen neutrophilen Leukozyten nach dem Arnetschen Schema.
- IV 1365. Buch, Max. Zur Physiologie der Gefühle und ihrer Beziehungen zu den Ausdrucksreflexen. 1. Die Gemütsbewegungen oder affektiven Gefühle.
- I 223. Buchanan, Miss F. An electrical response to excitation in *Desmodium gyrans*.
III 204. — The electrical variation accompanying reflex inhibition in skeletal muscle.
III 954. — On the time taken in transmission of reflex impulses in the spinal cord of the frog.
IV 259. — The electrical response of muscle in voluntary contraction in man.
IV 419. — The electrical response of muscle to voluntary reflex and artificial stimulation.
IV 1551. — The frequency of the heart-beat and the form of the electrocardiogram in birds. (Preliminary communication.)
I 579. Buchstab. Arbeit der Bauchspeicheldrüse nach Durchschneidung der Splanchnici und Vagi.
- III 1375. De Buck, D. Anatomie macroscopique et microscopique de l'épilepsie.
II 1799. Bucura, Constantin. Nachweis von chromaffinem Gewebe und wirklichen Ganglienzellen im Ovar.
- III 404. — Beiträge zur inneren Funktion des weiblichen Genitales.
III 625. Buday, K. Statistik der in dem pathologisch-anatomischen Institut der Universität Kolozsvár in den Jahren 1870 bis 1905 zur Obduktion gelangten Krebsfälle, nebst kurzer Übersicht der innerhalb desselben Zeitraums vorgekommenen sonstigen bösartigen Geschwülste.
- I 29. Bühler, R. Über den Einfluss tiefer Temperaturen auf die Leitfähigkeit der motorischen Froschnerven.

- I 248. Bürker, K. Experimentelle Untersuchungen über Muskelwärme. IV. Abhandlung. Methodik. Vorversuche. Einfluss der Jahreszeit auf die Wärmeproduktion. Wirkungsgrad des Muskels.
- II 1170. — Experimentelle Untersuchungen zur Thermodynamik des Muskels.
- II 1663. — Erfahrungen mit der neuen Zählkammer, nebst einer weiteren Verbesserung derselben.
- II 739. Büttner. Untersuchungen über die Nierenfunktion bei Schwangerschaftsniere und Eklampsie.
- IV 1432. Bufalini, A. Funktionsstörungen der Muskeln durch den konstanten Strom.
- I 631. Bugnion, E. und Popoff, N. Die Spermatogenese des *Lumbricus terrestris*.
- IV 1078. Bukowska, J. Ein Beitrag zur geschlechtlichen Differenzierung bei Urodelen (*Amblystoma mexicanum*).
- IV 1725. Bull, L. Sur les inclinaisons du voile de l'aile de l'insecte pendant le vol.
- I 873. Bulloch, W. und Sequeira, J. H. On the relation of the suprarenal capsules to the sexual organs.
- I 350. Bumke. Über die Verlagerung von Pyramidenfasern in die Hinterstränge beim Menschen.
- I 1425. — Über Pupillenstarre im hysterischen Anfall.
- II 1639. — Über die Beziehungen zwischen Läsion des Halsmarks und reflektorischer Pupillenstarre
- III 561. — Die Physiologie und Pathologie der Pupillenbewegungen. — s. Trendelenburg.
- I 747. v. Bunge, G. Lehrbuch der Physiologie.
- II 68. Bunting, C. H. The formation of true bone with cellular (red) marrow in a sclerotic aorta.
- II 813. — Experimental anaemias in the rabbit.
- IV 1336. — Bloodplatelet and megalokaryocyte reactions in the rabbit.
- II 325. Burckhardt, Max. Theoretisches und Praktisches über tonometrische Messungen an Phthisikern.
- IV 1212. Burdon-Cooper, J. Entoptische Wahrnehmungen.
- III 1383. Burgerhout, H. und van Londen, M. Über Rückenmarksänderungen bei perniziöser Anämie.
- III 1727. Burian, Richard. Ein Apparat zur Erzeugung von gleichartigen Induktionsströmen (resp. von Kettenstromstößen) alternierender oder gleichbleibender Richtung.
- IV 83. — Methodische Bemerkungen über Nervemuskelpräparate von Oktopoden.
- IV 1456. — Methoden zum Auffangen von Fischharn.
- IV 147. Burker, K. Methoden zur Beobachtung und Gewinnung von Blutplättchen.
- II 1267. Burnet, Et. Contribution à l'épithélioma contagieux des oiseaux.
- I 511. — und Vincent, C. Topographie du *Spirochaete pallida* Schaudinn dans les coupes de chancre syphilitique. — s. Borrel, Thibierge.
- III 512. Burnett, T. C. Can sea water maintain the beat of the heart of fresh water animals.
Burns s. Stewart.
Burrows s. Eyster.
- II 1158. Burton, B. H. und Torrey, J. C. Studies in absorption.
- II 998. Burton-Opitz, R. A new recording stromuhr.
- II 1282. — On vasomotor nerves in the pulmonary circuit.
- II 1298. — On the competency of the venous valves and the venous flow in relation to changes in intra-abdominal pressure.
- III 662. — Regarding vaso-motor nerves in the central veins.
- III 663. — Some data regarding the portal circulation.
- III 931. — Der Einfluss des intraabdominalen Druckes auf die Strömung in den Venen.
- III 932. — Eine Stromuhr für die Messung der Blutvolumina der Venen.
- III 1701. — Über die Strömung des Blutes in dem Gebiete der Pfortader. I. Das Stromvolum der Vena mesenterica.
- IV 1329. — Über die Strömung des Blutes in dem Gebiete der Pfortader. II.

- III 660. Burton-Opitz, R. und Lucas, D. R. The influence of the pressure in the ureter upon the renal circulation.
- III 661. — — Regarding vaso-motor nerves in the kidney.
- III 1360. — — Über die Blutversorgung der Niere. I. Einfluss der Erhöhung des Druckes in den Harnwegen sowie der Reizung und Durchschneidung der den Plexus renalis bildenden Nervenfasern.
- IV 157. — — Über die Blutversorgung der Niere.
- IV 1020. — — Über die Blutversorgung der Niere. III. Der Einfluss des Splanchnicus major sinister auf den Blutreichtum des entnervten linken Organs. IV. Der Einfluss des linken und rechten Splanchnicus major auf den Blutreichtum des rechten Organs.
- I 90. — und Meyer, G. M. The effects of intravenous injections of radium bromide.
- I 134. Busch, F. C. Les pulsations et les trémulations fibrillaires du coeur de chien.
- I 1352. — und van Bergen, C. Suprarenal transplantation with preservation of function.
- I 823. Buschke, A. und Fischer, W. Über die Lagerung der Spirochaete pallida im Gewebe.
- I 1395. — — Weitere Beobachtungen über Spirochaete pallida.
- III 783. — und Mulzer, Paul. Weitere Beobachtungen über Lichtpigment.
- II 315. Busck, G. und v. Tappeiner, H. Über Lichtbehandlung blutparasitärer Krankheiten.
- III 1443. Busquet, H. Etudes sur quelques particularités physiologiques de l'action du pneumogastrique chez la grenouille.
- III 1444. — Etudes sur quelques particularités physiologiques de l'action cardio-inhibitrice du nerf pneumogastrique chez la grenouille. II. Influence de l'inanition. III. Comparaison du pouvoir d'arrêt du nerf droit et du gauche.
- III 1695. — Etude de quelques particularités relatives à l'action cardio-inhibitrice du nerf pneumogastrique chez la grenouille. IV. Résultats comparatifs du lavage direct du coeur à l'eau salée et du lavage par la circulation générale.
- II 1771. — und Pachon, V. Influence de la véraltrine sur la forme de la pulsation cardiaque. Contribution à l'étude du tétanos du coeur.
- IV 126. — — Inhibition cardiaque et sels de sodium.
- IV 291. — — Inhibition cardiaque et calcium.
- IV 435. — — Trémulations fibrillaires du coeur du cobaye sous l'influence du chloroforme.
- IV 552. — — Inhibition cardiaque et sels de sodium en injection intravasculaire.
- IV 630. — — Sur l'antagonisme du citrate trisodique et du calcium dans le fonctionnement du coeur et de son appareil nerveux modération.
- IV 631. — — Action empêchante exercée par le citrate neutre de sodium vis-à-vis du chlorure de calcium dans le fonctionnement de l'appareil nerveux cardio-inhibiteur.
- IV 632. — — Sur le rôle décalcifiant des citrates.
- IV 633. — — Toxicité pour le coeur, en circulation artificielle, des solutions isotoniques de phosphates de sodium. Son mécanisme décalcifiant.
- IV 1622. — — Retard de la curarisation chez les grenouilles à moelle détruite et chez les grenouilles en état de choc.
- I 1118. Butler-Burke, John. On Radium and Molecular Aggregation.
- III 1107. Butterfield, E. G. Über die ungranulierten Vorstufen der Myelocyten und ihre Bildung in Milz, Leber und Lymphdrüsen. (Ein Beitrag zur Histogenese der myeloiden Umwandlung bei Leukämie und Anämie.)
- III 515. Buttermilch, W. Puls und Blutdruck bei Säuglingen.
- III 1320. Buttersack. Physikalische und klinische Betrachtungen über die sog. Rassel- und Reibegeräusche.
- III 903. Buxton, B. H. und Tracy, Martha. Absorption from the peritoneal cavity. IX. Preparation of the peritoneal cavity by injections of nucleïn and oil.
- IV 1526. Buytendyk, F. J. J. Über einige Anwendungen des Erregungsgesetzes.
- IV 1527. — Beiträge zur Muskelphysiologie von Sipunculus nudus.

- I 1343. Byrnes, Esther F. The regeneration of double tentacles in the head of *Nereis dumeritii*.
Bystrenine s. Mislavsky.
- I 1550. Cadwalader, W. B. A study of the blood in lead poisoning, with a description of the bone-marrow of one fatal case.
- I 1506. Cagnetto, G. Über das Verhalten des Rotzvirus im Harne und seine Ausscheidung durch die Nieren.
- II 1314. — Neuer Beitrag zum Studium der Akromegalie mit besonderer Berücksichtigung der Frage nach dem Zusammenhang der Akromegalie mit Hypophysengeschwülsten.
- IV 1321. Cahn, Nicolai. Beitrag zur Erklärung der Hypertrophia cordis bei Nephritis.
- I 152. Cajal, S. Ramón. Zelltypen der sensiblen Ganglien des Menschen und der Säugetiere.
- II 1279. — Die histogenetischen Beweise der Neuronentheorie von His und Forel.
- III 989. — Nouvelles observations sur l'évolution des neuroblastes avec quelques remarques sur l'hypothèse neurogénétique de Hensen-Held.
- II 181. Calabrese. Über die Wirkung der Röntgenstrahlen auf das Wutgift.
- IV 537. van Calcar, R. P. und Götte, Ch. A. Gonorrhoe en specificiteit.
- III 1747. Calderara, A. Myxoedem infolge von Atrophie der Thyreoidea nebst Hypertrophie der Hypophyse.
- IV 876. Calderara, A. Myxoedème par atrophie de la thyroïde avec hypertrophie de l'hypophyse.
- I 55. Caldesi, F. Über die Selbstreinigung der Vagina bei Tieren und den Widerstand der Mucosa vaginalis gegen bakterielle Infektionen.
- I 1213. — Zur Selbstreinigung der Vagina bei Tieren.
- III 474. Calkins, G. M. The fertilization of *Amoeba proteus*.
- III 1299. — The so-called rhythms of growth-energy in mouse cancer.
- I 906. — und Clowes, G. H. A. Some artefacts in mouse carcinoma.
- II 1458. Calmette, A. L'antracose pulmonaire d'origine intestinale à propos de communications de M. Remlinger et M. Basset.
- III 98. — Sur les conditions dans lesquelles la muqueuse intestinale est perméable aux poussières inertes et aux microbes.
- IV 835. — Die Tuberkuloseinfektion und die Immunisierung gegen die Tuberkulose durch die Verdauungswege.
- I 155. — und Guérin. Origine intestinale de la tuberculose pulmonaire et mécanisme de l'infection tuberculeuse.
- II 1164. — — Origine intestinale de la tuberculose pulmonaire et mécanisme de l'infection tuberculeuse (3. mémoire).
- II 1345. — und Petit. Influence staphylococcique expérimentale par les voies digestives. Passage du staphylococcique virulent à travers la muqueuse intestinale.
- II 1456. —, Vansteenberghé, P. und Grysez. Sur l'antracose pulmonaire physiologique d'origine intestinale (note à propos de communication récentes).
— s. Anglade.
- I 281. Camerer, W. Über den zeitlichen Verlauf der Willensbewegung.
- I 995. Caminiti, R. Die morphologischen Veränderungen der roten Blutkörperchen in der durch die Toxine der Staphylococcen und anderer Bazillen hervorgebrachten experimentellen Hämolyse.
- III 1657. Camis, Mario. Über den Verbrauch von Kohlehydraten im isolierten funktionierenden Herzen. Ein Beitrag zum Studium der Quelle der Muskelkraft.
- IV 1287. — Physiological and histological observations on muscles chiefly in relation to the action of guanidine.
- IV 1579. — On the unity of motor centres.
Campora s. Diez.
- IV 1201. Campos. Neue Formeln zur Berechnung der Dezentrierung korrigierender Gläser und die Bestimmung der interoptischen Linie.
- II 1619. Camus, J. Appareil destiné à maintenir le pausement après laparotomie chez le chien.
- II 272. — und Pagniez, Ph. Emploi d'un transparent permettant la reproduction directe des graphiques.

- II 417. Camus, J. und Pagniez, Ph. Lésions déterminées dans le poumon par les acides gras. Con-sidération sur la non spécificité des lésions tuberculeux.
- I 670. — L. und Goulden, J. Nouveaux appareils pour l'étude du cœur isolé.
- IV 1563. Cannata, Sebastiano. Das phagozytäre Vermögen des Blutes bei Rachitis.
- I 344. Cannon, W. B. Auscultation of the rhythmic sounds produced by the stomach and intestines.
- II 1067. — The motor activities of the stomach and small intestine after splanchnic and vagus section.
- III 247. — Oesophageal peristalsis after bilateral vagotomy.
- III 706. — The acid control of the pylorus.
- IV 151. — The acid closure of the cardia.
- II 578. — und Murphy, F. T. The movements of the stomach and intestines in some surgical conditions.
- IV 538. Cano, Umberto. Untersuchungen über die Verbreitung der ultramikroskopischen Keime in der Natur.
- IV 1275. — Über die Wirkung einiger chemischer Stoffe auf das fixe Virus.
- I 477. Cantacuzène, J. De certaines réactions cellulaires provoqués par l'inoculation expérimentale des bacilles paratuberculeux (bacille du Timothée).
- III 570. Cantonnet, A. La région papillo-maculaire et la périmétrie des couleurs dans le décollement rétinien.
- I 1451. Cantor, M. Das mechanische Äquivalent der Verbrennung und Konstruktion eines rationellen Verbrennungsmotors.
- I 791. Capobianco, F. Zur Wirkung einiger Organextrakte auf die Muskelarbeit.
- I 869. — Der Gefrierpunkt des Blutserums nach kompletter und partieller Exstirpation des Thyroparathyroidsystems.
- II 236. Capolongo, Carlo. Über das Eindringen des Adrenalins durch Diffusion in die vordere Augenkammer, über dessen Einfluss bei der Mydriasis bei der Accommodation und Übergang in die Vorkammer des unter die Haut injizierten Blutes.
- II 1767. Capparelli, A. Über die Existenz einiger myelinhaltiger Körper im Zentralnervensystem der höheren Tiere und über die Beziehungen dieser Körper mit den protoplasmatischen Fortsätzen der Nervenzellen.
- III 1318. — Über die Struktur der Zellen der Rückenmarkszentren der höheren Tiere.
- III 1387. — Die Phänomene der Hygromipisie.
- II 1763. — und Palara. Über das Kontinuitätsverhältnis der Nervenzellen in den nervösen Zentren der vollständig erwachsenen Säugetiere.
- III 922. Capps, J. A. und Lewis, D. D. Observations upon certain blood-pressure-lowering reflexes that arise from irritation of the inflamed pleura.
- II 1190. — und Smith, J. F. Experiments on the leukolytic action of the blood serum of cases of leukaemia treated with X-ray and the injection of human leukolytic serum in a case of leukaemi.
- Caraven s. Gougerot.
- Cardot s. Lapique.
- Cardamati s. Pezopoulo.
- I 411. Carini, A. Sind die Vaccineerreger Spirochaeten?
- I 1401. — Vergleichende Untersuchungen über den Einfluss hoher Temperaturen auf die Virulenz trockener und glyzerinierter Kuhpockenlymphe?
- II 1052. — Beitrag zur Kenntnis der Filtrierbarkeit des Vaccinevirus.
- Carlini s. Giarré.
- I 31. Carlson, A. J. Further evidence of the fluidity of the conducting substance in nerve.
- I 141. — Comparativé physiology of the invertebrate heart. III. Physiology of the cardiae nerves in molluscs.
- I 799. — On the mechanism of co-ordination and conduction in the heart with special reference to the heart of limulus.

- I 809. Carlson, A. J. Further evidence of the direct relation between the rate of conduction in a motor nerve and the rapidity of contraction in the muscle.
- I 838. — Comparative physiology of the invertebrate heart. IV. The physiology of the cardiac nerves in the arthropods.
- I 1045. — Temperature and heart activity with special reference to the heart standstill of the heart.
- I 1293. — Osmotic pressure and heart activity.
- II 45. — Comparative physiology of the invertebrate heart. V. The heart rhythm under normal and experimental conditions.
- II 46. — Comparative physiology of the invertebrate heart. VI. The excitability of the heart during the different phases of the heart beat.
- II 47. — Comparative physiology of the invertebrate heart. VII. The relation between the intensity of the stimulus and the magnitude of the contraction.
- II 48. — Comparative physiology of the invertebrate heart. VIII. The inhibitory effects of the single induced shocks.
- II 49. — The presence of cardio-regulative nerves in the lampreys.
- II 951. — On the point of action of drugs on the heart with special reference to the heart of limulus.
- II 188. — On the cause of the rhythm of automatic tissues in isotonic solutions of non-electrolytes.
- II 332. — On the chemical conditions for the heart activity with special reference to the heart of limulus.
- II 726. — On the action of chloralhydrate on the heart with reference to the so-called physiological properties of heart muscle.
- II 1182. — The relation of the normal heart rhythm to the artificial rhythm produced by sodium chloride.
- II 1286. — On the mechanism of the refractory period in the heart.
- II 1382. — On the mechanism of the stimulating action of tension on the heart.
- II 1578. — Comparative physiology of the invertebrate heart. IX. The nature of the inhibition on direct stimulation with the tetanizing current.
- III 227. 380. — On the action of cyanides on the heart.
- III 246. — Vaso-dilator-fibres to the submaxillary gland in the cervical sympathetic of the oat.
- III 1083. — A note on the refractory state of the non-automatic muscle of *Limulus*.
- III 1085. — The conductivity produced in the non conducting myocardium of *Limulus* by sodium chloride in isotonic solution.
- III 1435. — Comparative physiology of the invertebrate. X. A note on the physiology of the pulsating blood vessels in the worms.
- III 535. —, Geer, J. R. und Becht, F. C. The relation between the blood supply to the submaxillary gland and the character of the chorda and sympathetic saliva in the dog and the cat.
- III 1084. — und Meek, W. J. On the mechanism of the embryonic heart rhythm in *Limulus*.
- II 1797. Carmichael. The possibilities of ovarian grafting in the human subject as judged from the experimental standpoint.
- III 1121. — E. S. und Marshall, F. H. A. On the occurrence of compensatory hypertrophy in the ovary.
- II 1188. Carnot, P. Sur l'activité cytopoiétique du sang et des organes régénérés au cours des régénérations viscérales (Note préliminaire).
- I 580. — und Amet, P. De la dégénérescence des îlots de Langerhans en dehors du diabète.
- I 1208. — — De l'hypertrophie des îlots de Langerhans dans les hépatites alcooliques.
- III 362. Carawath, Th. Zur Ätiologie der Hühnerdiphtherie und Geflügelpocken.
- III 403. Caro, L. Schilddrüsensekretionen und Schwangerschaft in ihren Beziehungen zur Tetanie und Nephritis.
- IV 1256. Carpi, Umberto. Der opsonische Index bei der Behandlung der Lungentuberkulose mittelst des künstlichen Pneumothorax.
- II 489. Carpini, C. Über den photoelektrischen Effekt am Selen.

- IV 560. Carraro, Arturo. Über Regeneration in der Leber.
IV 562. — Über Schilddrüsenüberpflanzungen in verschiedene Organe.
IV 1637. — Über Hypophysisverpflanzung.
II 40. Carré, H. Sur la maladie des chiens.
— s. Basset.
II 1018. Carrel, A. Transplantation des vaisseaux conservés aux froid „en cold storage“ pendant plusieurs jours.
II 1300. — Résection de l'aorte abdominale et hétérotransplantation.
II 1494. — Heterotransplantation of bloodvessels preserved in cold storage.
III 799. — Transplantation in mass of the Kidneys.
III 1017. — Calcification of the arterial system in a cat with transplanted kidneys.
IV 776. — Résultats de l'arrêt temporaire de la circulation des veines rénales.
I 638. — und Guthrie, C.-C. Transplantation biterminale complète d'un segment de veine sur une artère.
I 639. — — La réversion de la circulation dans les veines valvulées.
I 640. — — De la transplantation uniterminale des veines sur les artères.
I 1350. — — Complete amputation of the thigh with replantation.
I 1351. — — Transplantation des deux reins d'un chien sur une chienne dont les deux reins sont extirpés.
II 336. — — Résultats éloignés de la transplantation veineuse uniterminale.
II 462. — — Méthode simple pour établir une fistule d'Eck.
II 1066. — — Results of the biterminal transplantation of veins.
III 39. Carter, R. M. The presence of *Spirochaete duttoni* in the ova of *Ornithodoros monbata*.
I 114. Casagrandi, O. Über die Filtrierbarkeit des Vaccinevirus.
I 115. — Zur Frage der Filtrierbarkeit des Vaccinevirus.
I 116. — Weitere Untersuchungen über das durch Berkefeld W und Chamberland F und B filtrierte Vaccinevirus.
I 332. — Mikroskopische Untersuchung der keimfreien Vaccinefiltrate zum Nachweise des vaccinekeimes.
II 1364. — Sui reperti microscopici dei filtrati di noduli di mollusco contagioso e sulla struttura del corpuscoli del mollusco.
III 1651. — Über die Filtrierbarkeit des menschlichen Blatternvirus. Erste vorläuf. Mitteil.
III 1652. — Über die Filtrierbarkeit des menschlichen Blatternvirus und über die Beziehungen zwischen demselben und dem Kuhpockenvirus. Zweite vorläuf. Mitteil.
IV 70. — Über die Filtrierbarkeit des Keuchhustenvirus.
IV 413. — Über die Passage des Vaccinevirus durch Kollodiummembranen.
IV 622. — Über die Filtrierbarkeit des Variolavirus, dessen Natur und Beziehungen zum Vaccinevirus.
IV 846. — Die Filtrierbarkeit des Vaccinevirus.
IV 957. — Einige Streitfragen über antivaccinale Immunität mittelst durch Berkefeldkerzen W. filtrierter Vaccine.
IV 1423. — Über die feinen, bei Vaccine- und Variolakeratitis in der Hornhaut beobachteten Körnchen.
I 49. — und Barbagallo, P. Studien über die Halteridiuminfektion.
II 1354. Casagrandi-Rossi. Sulla pretesa esistenza della „*Spirochaete vaccinae*“.
III 1806. Casali. Amblyopie durch Sonnenlicht.
II 548. Casarini, A. Experimenteller Beitrag zur Wirkung des Alkohols bei der Muskelarbeit.
Cason s. Blauluet.
Caspari s. Durig, Zuntz.
I 825. Castellani, A. Untersuchungen über *Framboesia tropica* (Yaws).
I 1072. Castex, Georges. La douleur physique.
III 1347. Çathala, V. und Daunay, R. Die granulösen Blutkörperchen, die Beständigkeit der Blutkörperchen bei der Geburt und während der ersten Tage.
IV 530. Catsaras, Joh. Über die in der Leber tuberkulöser Meerschweinchen auftretenden Infarkte.
II 54. Cattin, D. Hypoplasie des organes chez les cancéreux.

- I 1165. Caullery, M. und Chappellier, A. Anurosporidium pelseeneri, n. g. n. sp., haplosporidie infectant les sporocystes d'un trématode parasite de *Donax trunculus* L.
- I 38. — und Mesnil, F. Phénomènes de sexualité dans le développement des Actinomyxidies.
- I 486. — — Recherches sur les Actinomyxidies. I. Sphaeractinomyxon stolci Caullery et Mesnil.
- IV 1704. Cavazzani, E. Contributo allo studio dell' innervazione cardiale. (Beitrag zum Studium der Herzinnervation.)
- II 1733. —, T. Über die Entstehung der Teratoide des Hodens.
- I 494. Ceccconi, J. Sur l'Anchorina sagittata Leuck., parasite de la *Capitella capitata* O. Fabr.
- IV 772. Cecil, R. L. A study of the pathological anatomy of the pancreas, in ninety cases of diabetes mellitus.
- III 1513. Ceconi, A. Das Problem des Lebens nach den modernen physikalisch-chemischen Theorien.
- I 939. Celdo und Achard. Sur la tension artérielle chez les convalescents.
- II 1263. Celli, A. und de Blasi, D. Ätiologie der ansteckenden Agalaxie bei Schafen und Ziegen.
- II 159. Ceni, C. Über eine neue Art von *Aspergillus varians* und seine pathogenen Eigenschaften in bezug auf die Ätiologie der Pellagra.
- II 418. — Über den biologischen Cyklus der grünen Penicillien in bezug auf Pellagraendemie und mit besonderer Berücksichtigung ihrer toxischen Wirkung in den verschiedenen Jahreszeiten.
- IV 331. — Sur les rapports fonctionnels intimes entre le cerveau et les testicules.
- I 819. Cépède, C. Sur une microsporidie nouvelle, *Pleistophora macrospora*, parasite des loches franches du Dauphiné.
- I 820. — Sur la prétendue immunité des *Cobitis* à l'égard des infections myxosporidiennes.
- I 1016. — *Myxidium Giardi* Cépède, et la prétendue immunité des anguilles à l'égard des infections myxosporidiennes.
- III 721. Cerletti, U. Effets des injections du suc d'hypophyse sur l'accroissement somatique.
- IV 1090. 1246. Cernezzì, C. Über die Reizwirkung von Scharlach R auf die Regeneration des Epithels der Haut.
- II 299. Cernovodeanu, P. und Henri, V. Phagoocytose chez les oursins.
- II 1708. Cerny, Adolf. Versuche über Regeneration bei Süßwasser und Nachtschnecken.
- II 126. Cesa-Bianchi, Domenico. Über das Vorkommen besonderer Gebilde in den Eiern mancher Säugetiere.
- IV 160. — Betrachtungen über die Struktur und die Funktion der sog. Interstitialdrüse des Eierstocks.
- I 1429. Cesari, L. Action de l'épilepsie expérimentale sur l'empoisonnement par la toxine tétanique.
— s. Coquot.
- IV 456. Cesaris-Demel, Antonio. Über die morphologische Struktur und die morphologischen und chromatischen Veränderungen der Leukozyten.
- IV 777. — Über die pathologische Anatomie der Schweissdrüsen.
- IV 1635. Cevalotto, G. Über Verpflanzung und Gefrierung des Hodens.
- I 1280. Chamberland und Jouan. Les Pasteurella.
- IV 609. Champy, Ch. Mitochondries et corps chromatoides des spermatogonies des anoures.
— s. Aimé.
- I 294. Chanoz, M. Contribution à l'étude des phénomènes électriques présentés par la peau récente de grenouille au contact des dissolutions d'acides.
- I 888. — Sur les phénomènes électriques accompagnant l'osmose des liquides.
- II 4. — Sur une prétendue action retardatrice des rayons sur l'osmose.
- IV 205. — Sur la polarisation de l'homme vivant soumis à l'action du courant continu (l'intensité et dissipation).
- III 744. Chapman, H. G. Note on cerebral localisation in the *Bandicota* (*Perameles*).
Chappellier s. Caullery.

- II 742. Charrin und Christiani. Greffes thyroïdiennes (Myxoedème et Grossesse).
I 1418. — und Goupil. Les ferments de la placenta.
II 1305. — und Monier-Vinard. Influence des ligatures mésentériques sur l'intestin grêle et de développement de l'organisme.
IV 995. Chartier und Morat. Les variations de la formule sanguine chez les morphinomanes et les héroïnomanes au cours de la désintoxication rapide par la méthode de Sollier.
III 1619. Chatin, Johannes. Sur quelques formes mixtes d'altérations nucléaires.
IV 1111. Chaussé. Expériences d'ingestion de matière tuberculeuse bovine chez le chat.
IV 704. — Note sur la dégénérescence caséuse dans la tuberculose.
IV 1676. — Expériences d'ingestion de matière tuberculeuse humaine chez le chat.
III 1776. Chavasse. Starke Übersichtigkeit mit optischen Messungen.
III 131. Chavez. Cat. punct. nach Blitzschlag.
Chella s. Battelli.
IV 589. Chéneveau und Laborde. Appareils pour la mesure de la radio-activité, d'après la méthode électroscopique.
I 1313. Cherostier. Etude expérimentale sur l'effet des excitations conionctivales dans les arrêts de la respiration et du coeur.
II 477. Chevallereau. Fonctions rétinienues dans un cas d'amblyopie congénitale. Rapport sur un travail du Dr. A. Polack.
III 145. — und Polack, A. De la coloration jaune de la macula.
III 417. — — Die gelbe Färbung der Netzhaut.
IV 967. Chevroton und Vles. Examen de la striation musculaire en lumière ultraviolette.
I 1077. Chiari, G. Zur Kenntnis der Veränderungen der Hornhautkrümmung infolge der Kontraktion des Muskels.
II 986. — Beitrag zu dem Studium der Änderungen der Hornhautkrümmungen im Zusammenhang mit der Muskelkontraktion.
III 1297. —, O. M. Über die herdweise Verkalkung und Verknöcherung des subkutanen Fettgewebes — Fettgewebssteine.
IV 31. Chidester, F. E. Extrusion of the winter egg capsule in *Planaria simplicissima*.
I 1309. Chidichimo. Der Ausdruck der Ermüdung des Uterus, der nach einer langen Ruheperiode wieder zu arbeiten beginnt. Experimentelle Untersuchungen.
I 1497. —, F. Wirkung des Adrenalins auf die glatte Muskulatur (Uterus, Magen und Darm).
II 224. —, J. Verhalten der Uteruskontraktionen nach Abtragung der Schilddrüse.
I 634. Child, C. M. Studies on regulation. IX. The positions and proportions of parts during regulation in *Cestoplane* in the presence of the cephalic ganglia.
I 635. — Studies on regulation. X. The positions and proportions of parts during regulation in *Cestoplane* in the absence of the cephalic ganglia.
I 763. — Contributions toward a theory of regulation. I. The significance of the different methods of regulation in turbellaria.
II 646. — Some considerations regarding so-called formative substances.
II 1235. — Studies on the relation between amitosis and mitosis.
II 1436. — The localization of different methods of form-regulation in *Polychoreus caudatus*.
II 1705. — An analysis of form-regulation in tubularia. I. Stolon-formation and polarity.
II 1706. — An analysis of form-regulation in tubularia. II. Differences in proportion in the primordia.
II 1707. — An analysis of form-regulation in tubularia. III. Regional and polar differences in the relation between primordium and hydrants.
II 1719. — Amitosis as a factor in normal and regulatory growth.
III 178. — Studies on the relation between amitosis and mitosis. III. Maturation, fertilization and cleavage in moniezia.

- III 313. Child, C. M. An analysis of form-regulation in tubularia. IV. Regional and polar differences in the time of hydrant formation as a special case of regulation in a complex system.
- III 314. — An analysis of form-regulation in tubularia. V. Regulation in short pieces.
- III 315. — An analysis of form-regulation in tubularia. VI. The significance of certain modifications of regulation. Polarity and form-regulation in general.
- III 439. — Some corrections and criticisms.
- III 1740. — Form-regulation in *Cerianthus aestuarii*.
- III 1741. — The physiological basis of restitution of lost parts.
- IV 383. — Experimental control of certain regulatory processes in *Harenactis attenuata*.
- IV 1496. — Factors of form-regulation in *Harenactis attenuata*. I.
- IV 1654. — Factors of form-regulation in *Harenactis attenuata*. II. Aboral restitution, heteromorphosis and polarity.
- IV 961. Chimera, Giovanni. Die Milchreaktion in der Milch der Ziegen aus der Stadt Palermo.
- II 1420. Chiò, M. Le sang de l'orang-outang a plus d'affinité avec le sang de l'homme qu'avec celui des singes non anthropoïdes.
- III 490. 653. — Sur les courants de démarcation des nerfs.
- II 1613. Chirié, J. L. und Meyer, A. Crises épileptiques à la suite de la ligature temporaire des veines rénales.
- I 1041. Chiron, Paul. De la radioskopie du coeur et particulièrement de la mensuration de l'aire cardiaque à l'aide des rayons X.
- IV 1167. Chistoni, A. Beitrag zur Kenntnis der histologischen Zusammensetzung der Lymphe bei der experimentellen Lymphorrhoe.
- IV 1420. Choukévitch. Recherches sur l'histologie pathologique de l'actinomyose atypique.
- IV 742. Christen, Th. Die Pulsdiagnostik auf mathematisch-physikalischer Grundlage.
- IV 1149. — Kritik des Albert Müllerschen Schlagvolumens.
- II 1020. Christiani und Kummer. Über funktionelle Hypertrophie überpflanzter Schilddrüsenstückchen beim Menschen.
— s. Charrin.
- II 1744. Christophers, S. R. Preliminary note on the development of *piroplasma canis* in the tick.
- II 1749. — *Leukocytozoon canis*.
- III 1646. — *Piroplasma canis* and its life-cycle in the tick.
- II 1608. Chvostek, F. Die mechanische Übererregbarkeit der motorischen Nerven bei Tetanie und ihre Beziehung zu den Epithelkörpern.
- III 60. — Beiträge zur Lehre von der Tetanie. III. Die elektrische Übererregbarkeit der motorischen Nerven.
Chwistek s. Heinrich.
- I 148. Ciaccio, C. Sur la fine structure et sur les fonctions des capsules surrénales des vertébrés.
- I 545. — Sur la formation de nouvelles cellules nerveuses dans le sympathique des oiseaux.
- I 985. — Sur une nouvelle espèce cellulaire dans les glandes de Lieberkühn.
- I 1052. — Sur l'existence de tissu myéloïde dans le rein des plagiostomes.
- I 1303. — Sur la sécrétion de la couche médullaire de la surrénale.
- I 1304. — Sur la topographie de l'adrénaline.
- II 780. — Ricerche sui mononucleoli a corpo incluso della cavia.
- IV 997. — Sur la physio-pathologie des tissus hémopoïétiques (Recherches de cytologie et d'histochimie).
- IV 1147. Cicconardi, G. Über den Einfluss des Gegendruckes auf die Harnabsonderung.
- III 1364. Cimorani, A. Über Hypertrophie der Hirnhypophyse bei thyroidektomierten Tieren.
- III 1365. — Sur l'hypertrophie de l'hypophyse cérébrale chez les animaux thyroïdectomisés.
- III 1745. — Sur la greffe des parathyroïdes.
- I 589. Cioffi, E. Zweizeitige Entfernung der Marksubstanz der Nebennieren.

- I 275. Cisler, J. Über die Grundzüge des Semon-Rosenbachschen Gesetzes.
I 276. — Die Medianstellung des Stimmbandes.
Cistelain s. Dubois.
- III 976. Ciuca, H. Die Hypothermie bei einigen experimentellen Infektionen.
IV 1030. Clairmont, P. und Ehrlich, H. Über Transplantation der Hypophyse in die Milz von Versuchstieren.
- II 1809. Claparède, Ed. und Baade, W. Temps de réaction dans l'hypnose.
IV 1706. Clarke, Sidney. Bloodpressure in mental disorders.
- I 591. Claude, Henri. Syndrome d'hyperfonctionnement des glandes vasculaires sanguins chez des acromégaliques.
- III 1361. — und Gougerot, H. Insuffisance pluriglandulaire endocrinienne.
IV 1283. Clausen, W. Wie sind die sog. Trachomkörperchen differentialdiagnostisch zu verwerten?
— s. Greeff.
- II 170. Clegg und Wherry, W. B. The etiology of Pemphigus contagiosus in the tropics.
— s. Musgrave.
- I 848. Cleland, J. B. The rôle of the lymphocyte.
II 1037. — The haemogregarine of mammals (*H. balfouri*) and some notes on rats.
- I 911. Clowes, G. H. A. und Baeslack, F. W. Further evidence of immunity against cancer in mice after spontaneous recovery.
II 536. — — On the influence exerted on the virulence of carcinoma in mice by subjecting the tumor materials to incubation previous to inoculation.
— s. Calkins.
Clunet s. Aubertin.
- III 1317. Cluzet, J. Sur l'excitation des nerfs au moyen d'ondes de longue durée.
II 1309. — und Soulié, A. De l'action des Rayons X sur l'évolution de la glande mammaire du cobaye pendant la grossesse.
- II 878. Coca, A. Die Bedeutung der „Fibrogliä“-Fibrillen.
IV 762. —, Arthur A. Die Ursache des plötzlichen Todes bei intravenöser Injektion artfremder Blutkörper.
- IV 133. —, A. F. The cause of sudden death following the intravenous injection of the blood corpuscles of foreign species.
— s. v. Dungern.
- II 1019. Coenen, H. Über Nebennierenverpflanzung.
II 1729. — Die geschichtliche Entwicklung der Lehre vom Basalzellenkrebs.
IV 231. — Das Röntgencarcinom.
Coffin s. Symons.
- II 974. Coghill, G. E. The carnial nerves of Triton taeniatus.
I 1234. Cohen, Curt. Über den Einfluss des Lebensalters auf die Adaptation.
— s. Schaper.
- II 1278. Cohn, A. Über die Scheidenzellen (Randzellen) peripherer Ganglienzellen.
IV 1707. — und Trendelenburg, Wilhelm. Untersuchungen zur Physiologie des Überleitungsbündels am Säugetierherzen, nebst mikroskopischen Nachprüfungen.
- I 686. —, Max. Die Bedeutung der Röntgenstrahlen für die Behandlung der lymphatischen Sarkome.
— s. Trendelenburg.
- IV 666. 1340. Cohnheim, Otto. Zur Technik der Duodenalfisteln.
I 1081. Collin, R. Demonstration eines neuen elektrischen Perimeters zur Prüfung des Farbensinns.
I 1157. — Coloration de la substance chromatique de la cellule nerveuse dans les pièces préalablement traitées par la méthode de S. R. Cajal.
- I 1243. — Zur Kenntnis und Diagnose der angeborenen Farbensinnstörungen.
II 259. — Zur Methodik klinischer Farbensinnuntersuchungen.
I 1056. — und Lucien, M. Nouveaux documents relatifs à l'évolution pondérale du thymus chez le foetus et chez l'enfant.
— s. Nagel.
- IV 752. Di Colo, Francesco. Über die Furchen und Spalten des Orbitalteiles des lobus frontalis bei Verbrechern.

- I 973. Colucci, C. Experimentelle Untersuchungen über die Seitenventrikel.
Comte s. Nicolle.
- II 911. Conforti, G. Zur Kenntnis der Sarkome und der Mischgeschwülste
des Omentum majus.
- III 1405. Congdon, E. D. Recent studies upon the locomotor responses of animals to white light.
- II 526. Conklin, E. G. Does half of an ascidian egg give rise to a whole larva?
- III 173. Del Conte, G. Einpflanzung von embryonalem Gewebe ins Gehirn.
- II 223. Conti, A. und Curti, O. Das Hypertensionsvermögen der Nebennierenextrakte bei einigen Krankheiten.
Contini s. Benedicenti.
- IV 1441. Cook. The effects of chloride, sulphate, nitrate and nitrite radicles of some common bases on the frogs heart.
— s. Hertz.
- II 285. Coppedge, R. W. The effect of light on melilotus alba.
- II 1641. Coppez, H. Über einen Fall von Mydriasis mit Übergang in Miosis bei Beugung des Kopfes.
- III 1632. Coquot, A. und Cesari, E. Über den Übergang von Tuberkelbazillen in die Milch.
- III 1586. Cordeiro, J. F. B. Über Farbenempfindung.
- III 1791. Cords, R. Über die Verschmelzungsfrequenz bei periodischer Netzhauterregung durch Licht oder elektrische Ströme.
- III 424. — und Brücke, E. Th. Über die Geschwindigkeit des Bewegungsnachbildes.
- IV 976. Cornet, Hans und Berninger, Johann. Atmung und Herzarbeit.
- I 465. Cornil, V. und Coudray, P. Über die Heilung der Wunden des Gelenkknorpels.
- III 1746. Coronedi, G. Etude sur la physiologie de la glande thyroïde et des glandes parathyroïdes.
- I 645. Correns, C. Über Vererbungsgesetze.
- III 1381. Cortesi, F. Beitrag zum Studium der Sprachenbahn.
- II 1647. Cosmettatos. Des lésions oculaires graves consécutives à l'observation directe de l'éclipse de soleil.
Costanzi s. Bottazzi.
- II 368. Costanzo, G. und Negro, C. Über die Radioaktivität des Schnees.
- II 1670. — — Über die Radioaktivität des Regens.
Coudray s. Cornil.
- IV 1745. Coulland. L'appréciation des distances dans la vision binoculaire normale.
Courcoux s. Ribadeau-Dumas.
- III 1235. Courmont, Jules und André, Ch. Culture in vitro des globulins de l'homme.
- IV 601. — und Nogier, Th. Action de la lampe en quartz à vapeurs de mercure sur la toxine tétanique.
- II 74. Courtade, D. und Guyon, J. F. Action du pneumogastrique sur l'excrétion biliaire.
- III 506. Cousot, M. Note sur l'innervation respiratoire.
- IV 1605. Cowles. Movement of the Starfish toward the light.
- III 1748. Cozzolino, O. Die neueren Anschauungen über die Ätiologie und Pathogenese der Tetanie der Kinder.
Craig s. Ashburn.
- II 745. Cramer, H. Transplantation menschlicher Ovarien.
— s. Bashford.
- I 30. Cremer, M. Über Transformierung der Aktionsströme als Prinzip einer neuen elektrophysiologischen Untersuchungsmethode.
- I 1367. — Über die direkte Ableitung der Aktionsströme des menschlichen Herzens vom Ösophagus und über das Elektrokardiogramm des Fötus.
- I 1456. — Über die Ursache der elektromotorischen Eigenschaften der Gewebe.
- II 1323. — Über das Seitenelektrometer und seine Anwendung in der Elektrophysiologie.
- III 651. 985. — Zur Theorie der Öffnungserregung.

- IV 1513. Crescenzi, L. Vorhandensein von Mikroorganismen in normalen roten Lymphknoten.
- IV 1664. Cristea, Grigorin M. und Denk, Wolfgang. Beitrag zur Parabiose.
- III 1087. Di Cristina, Giovanni. Über die Funktion des Herzens im Zustand der fettigen Entartung.
- IV 294. — Effets de l'excitation faradique du vague sur le coeur de l'emys europaea sain et en état dégénérescence graisseuse.
- III 532. Crouzon, O. und Soubies, J. Influence de la pression, de la température et de l'état hygrométrique de l'air sur l'hyperglobulie périphérique pendant les ascensions en ballon.
- IV 1571. Crowe, S. J., Cushing, H. und Homans, J. Effects of hypophyseal transplantation following total hypophysectomy in the canine. Crowell s. Brooks.
- IV 227. Cuénot, L. Les mâles d'abeilles proviennent-ils d'œufs parthénogénétiques?
- IV 233. — und Mercier, L. Etudes sur le cancer des souris. Sur différents types de tumeurs spontanées apparues dans un même élevage.
- IV 1667. — — Relations entre la résorption des greffes cancéreuses, la gestation et la lactation. Cuiffini s. Gallenga.
- II 1336. Cull. Rejuvenescence as the results of conjugation.
- II 77. Cullis, W. C. On secretion in the frogs kidney. — s. Brodie.
- II 586. Cummins, W. T. und Stout, P. S. Experimental arteriosclerosis by adrenalin inoculations and the effect of potassium iodide.
- IV 16. Cunningham, J. T. The heredity of secondary sexual characters in relation to hormones, a theory of the heredity of somatogenic characters.
- I 774. Cuno und Trappe. Exstirpation einer bösartigen Nierengeschwulst (embryonales Adenosarkom). Curcio s. Baglionis.
- II 274. Curie, S. Über die Zeitkonstante des Poloniums. Nachtrag zu meiner Mitteilung: Über die Zeitkonstante des Poloniums.
- III 524. Curschmann, Hans. Schmerz und Blutdruck. (Klinische Untersuchungen.)
- I 687. — und Gaupp, Otto. Über den Nachweis des Röntgenleukotoxins im Blute bei lymphatischer Leukämie. Curti s. Conti. Cushing s. Crowe, Reford.
- II 1317. Cushny, A. R. On the movements of the uterus.
- II 1586. — Über rhythmische Blutdruckschwankungen kardialen Ursprungs.
- II 1388. — und Edmunds. Paroxysmal irregularity of the heart and auricular fibrillation. — s. Mackenzie.
- II 307. v. Cyon, E. Myogene Irrungen. Ein Schlusswort.
- II 1384. — Bei Gelegenheit der Bekehrung H. E. Herings zur neurogenen Lehre.
- III 63. — Die Nerven des Herzens. Ihre Anatomie und Physiologie.
- III 431. — Das Ohrlabyrinth als Organ der mathematischen Sinne für Raum, Zeit und Zahl.
- IV 799. — Leib, Seele und Geist. Versuch einer physiologischen Differenzierung der psychischen Funktionen.
- IV 1175. — Quelques mots à propos de la „Contribution à la physiologie de l'hypophyse“ de Ch. Livon.
- IV 1488. Czapek, F. Blattentfaltung der Amherstieen.
- IV 1609. — Die Bewegungsmechanik der Blattgelenke der Menispermaceen.
- IV 1123. Czaplewski. Untersuchungen über Vaccine.
- I 1530. Daddi, G. Sopra la colorazione vitale del bacillo del tifo e del coli per messo del Sudan III.
- II 1126. Dadourian, H. M. Die Radioaktivität von Thorium.
- III 906. Daels, Fr. Over de betrekking tusschen de virulentie van den tuberkelbacil en de lokaliseering der door hem veroorzaakte aandoeningen. — s. Kochmann.

- IV 226. Dakin, W. J. Variations in the osmotic concentration of the blood and coelomic fluids of aquatic animals, caused by changes in the external medium.
- I 549. Dale, Elizabeth. Further experiments and histological investigations on intumescences, with some observations on nuclear division in pathological tissues (abstract).
— s. Bainbridge.
- II 1215. Dalén. Ophthalmometrische Messungen an der toten menschlichen Kristalllinse.
- II 1223. — Über die anatomische Grundlage der Alkohol-Tabak-Amblyopie.
- II 1210. Damant, G. C. C. The normal temperature of the goat.
— s. Boycott.
- III 1378. Dana, C. L. The functions of the corpora striata with a suggestion as to a clinical method of studying them.
- IV 68. Daniel, J. F. The adjustment of paramoecium to distilled water and its bearing on the problem of the necessary inorganic salt content.
- III 1615. —, Lucien. Sur la griffe de quelques variétés de haricot.
- I 323. Danlewsky, B. Über tetanische Kontraktion des Herzens des Warmblüters bei elektrischer Reizung.
- I 536. — Über die chemotropische Bewegung des Quecksilbers.
- I 594. — Ein Versuch über künstliche Erzeugung von Mikrocephalie bei einem Hunde.
- I 608. — Beobachtungen über eine subjektive Lichtempfindung im variablen magnetischen Felde.
- I 609. — Beobachtungen über subjektive Lichtempfindungen.
- I 796. — Versuche über die postmortale Reizbarkeit der hemmenden Nervenapparate im Herzen der Säugetiere.
- II 770. — Versuche über die elektrische Pseudoirritabilität toter Substanzen.
- III 678. — Untersuchungen über die physiologische Aktivität der Stoffwechselprodukte. II. Über die Wirkung des Cholesterins aufs Froschherz.
- III 92. Danilsen. Über die Schutzvorrichtungen in der Bauchhöhle mit besonderer Berücksichtigung der Resorption.
- II 1032. Dantschakow, Wera. Über die Entwicklung und Resorption experimentell erzeugter Amyloidsubstanz in den Speicheldrüsen von Kaninchen.
- IV 1630. — Über die Entwicklung des Knochenmarks bei den Vögeln und über dessen Veränderungen bei Blutentziehungen und Ernährungsstörungen.
- III 652. Dantschakowa, W. M. Zur Frage über den neurofibrillären Apparat der Nervenzellen und seine Veränderungen bei Tollwut.
- II 706. Danziger, Felix. Über Spirochaetenbefunde bei hereditärer Syphilis.
- I 669. Darier, J. Note sur le myxome et l'éléphantiasis.
- I 902. — und Roussy, G. Des sarcoides souscutanées. Contribution à l'étude des tuberculides ou tuberculoses atténuées de l'hypoderme.
- IV 1419. Darling, S. T. The relapsing fever of Panama.
Darré s. Nobécourt.
- II 93. Daskalitzaa-Kofmann, S. Rapport sur l'anthraxose au nom d'une commission nommé par la société de biologie et composée de Mr. Dastre, président, Borrel, secrétaire, Henneguy, Letulle et Malassez, membres.
- III 939. — Influence de l'acide nucléinique sur la répartition des leucocytes dans le sang du cœur et de la périphérie.
Daunay s. Cathala.
- III 1538. Le Dautec, A. Présence d'une levure dans le sponge.
- I 1458. Dautwitz, Fritz. Beitrag zur biologischen Wirkung der radioaktiven Uranpecherzrückstände aus St. Joachimsthal in Böhmen.
- III 526. v. David, C. Über optische Einstellungsbilder kreisförmiger Erythrocyten.
- II 129. Davidsohn, C. Kalkablagerung mit Fragmentation der elastischen Fasern beim Hund.
- II 215. — Beitrag zur Pathologie der Speicheldrüsen.
- II 394. — Kalkablagerung mit Fragmentation der elastischen Fasern beim Hunde.
- III 952. Davies, H. The functions of the trigeminal nerve.

- I 121. Dawson, Jean. The breathing mechanism of the lampreys.
IV 817. —, J. W. Changes in cross-striated muscle in the healing of incised wounds.
IV 818. — Elastic tissue in incised wounds.
I 1188. —, P. M. The lateral blood „pressures“ at different points of the arterial tree.
III 1333. — und Gorham, L. W. The pulse pressure as an index of the systolic output.
II 377. Debierne, A. Über einige Eigenschaften des Aktiniums.
III 1028. Debeyre, A. und Riche, O. Surrénale accessoire dans l'ovaire.
— s. Laguesse.
Debré s. Thiroloix.
Debreuil s. Regaud.
II 1416. Deckel, Edouard. Sur les mutations germales culturelles dans les Solanées tubérifères.
Dědek s. Babák.
II 287. 893. Deetjen, H. Teilungen der Leukocyten des Menschen ausserhalb des Körpers. Bewegungen der Lymphocyten.
II 535. — Die Schüllerschen Körperchen, die angeblichen Erreger der malignen Geschwülste.
III 1176. — Spirochäten bei den Krebsgeschwülsten der Mäuse.
III 1200. Deganello, Umberto. Die peripherischen nervösen Apparate des Athemrhythmus bei Knochenfischen.
IV 100. — Les appareils nerveux périphériques du rythme respiratoire chez les poissons téléostéens.
I 482. Degen, Albert. Untersuchungen über die kontraktile Vakuole und die Wabenstruktur des Protoplasmas.
III 91. Dehon, M. und Drucbert, J. Sur une modification du procédé de Pavloff pour l'établissement du petit estomac isolé.
III 1577. Deichsel, Gerhard. Beiträge zur Kenntnis des Knochenfischauges mit besonderer Berücksichtigung der Frage nach der Akkommodation.
IV 270. Deineka, D. L'influence de la température ambiante sur la régénération des fibres nerveuses.
III 390. Dekhuizen, M. C. Über die Wirkung schwacher Kochsalzlösungen auf Leukocytenkerne.
II 1337. Delage, Yves. Sur les adjuvants spécifiques de la parthénogénèse expérimentale.
III 19. — L'oxygène, la pression osmotique, les acides et les alcalis dans la parthénogénèse expérimentale.
III 604. — La parthénogénèse sans oxygène: élevage des larves parthénogénétiques d'astéries jusqu'à la forme parfaite.
III 605. — Développement parthénogénétiques en solution isotonique à l'eau de mer. Elevage des larves d'oursins jusqu'à l'image.
III 1605. — La parthénogénèse expérimentale par les charges électriques.
III 796. — und de Beauchamp, P. Etude comparative des phénols comme agents de parthénogénèse.
I 910. Delamare, G. und Leceire, P. Sur la présence de cellules géantes dans les cancers épithéliaux.
— s. Aubertin.
IV 121. Delchef, Joseph. Sur le graphique du pouls de la veine cave inférieure.
III 1025. Delitala, F. Die Leber des Hundes nach der vollständigen Abtragung der Schilddrüse und Nebenschilddrüsen.
III 1724. — La foie du chien après l'ablation complète de l'appareil thyreo-parathyreoïdien.
II 889. Dellinger, O. P. Locomotion of amoeba and allied forms.
IV 189. Delord und Reval. De la paralysie de l'accommodation dans le diabète.
III 46. Demanche und Sartory. Etude d'une nouvelle levure isolée d'un pus de péritonite par perforation de l'estomac.
Demerliac s. Andrain.
IV 385. Demjanenko, K. Das Verhalten des Darmepithels bei verschiedenen funktionellen Zuständen. Zweite Mitteilung, nebst Bemerkungen dazu von Leon Asher.

- IV 488. Demoll, R. Die Mundteile der Wespen usw. sowie über einen Stiborezeptor der Uroceriden.
- IV 497. — Zum Problem des Aufrechtstehens.
- IV 1080. — und Strohl, J. Temperatur, Entwicklung und Lebensdauer.
- IV 1468. — Über eine lichtzersetzliche Substanz im Fazettenauge, sowie über eine Pigmentwanderung im Appositionsauge.
- III 504. Demoor, J. Rôle des fonctions cellulaires dans le réglage de la circulation pulmonaire.
— s. Göbel.
- I 947. Deneke, Th. und Adam, H. Beobachtungen am isolierten überlebenden menschlichen Herzen.
- III 478. Denier. Sur un Piroplasma du Cervus aristotelis de l'Annam.
- II 509. Denis, W. The rate of diffusion of the inorganic salts of the blood into solutions of non-electrolytes and its bearing on the theories of the immediate stimulus to the heart rhythm.
Denk, Wolfgang s. Critea, Grigorin, M.
- II 612. Denker, Alfred. Die Membrana basilaris im Papageienohr und die Helmholtzsche Resonanztheorie.
- IV 507. Denkert. Zur Frage der Schallübertragung im Gehörorgan.
- IV 750. Dennig, A., Hindelang und Grünbaum. Über den Einfluss des Alkohols auf den Blutdruck und die Herzarbeit in pathologischen Zuständen, namentlich beim Fieber.
- I 436. Derouaux, J. La sécrétine n'est pas un excitant des glandes salivaires et gastriques.
Desbours s. Langlois.
- IV 1600. Dessauer, Friedrich. Röntgenaufnahmen in kurzen Zeiten.
- IV 1672. Deton, Willy. Ein Beitrag zur Histogenese der Mäusetumoren.
- II 1511. Detto, Carl. Die Erklärbarkeit der Ontogenese durch materielle Anlagen.
- I 95. Detre, L. und Sellei, J. Die Wirkung des Lecithins auf die Leukocyten. Beiträge zu einer neuartigen aktiven Wirksamkeit des Zellkernes (Phagokaryose).
Deutschmann s. Heinike.
- II 643. Dewitz, J. Der Einfluss der Wärme auf Insektenlarven.
- IV 210. Dexler, H. Die Schreckziegen oder Fainting Goats.
- IV 1025. — Über endemischen Kretinismus bei Tieren.
- III 986. D'heré, Ch. und Prigent, G. Sur l'excitation chimique des terminaisons cutanées des nerfs sensitifs. I.
- III 1076. — — Sur l'excitation chimique des terminaisons cutanées des nerfs sensitifs. III. Action des métaux alcalino-terreux.
- III 1291. — — Über die chemische Erregung der sensitiven Nervenendigungen.
- I 435. Diamare, V. Zur vergleichenden Physiologie des Pankreas. Versuche über die Totalexstirpation des Pankreas und weiteres über die Glykolyse bei Selachiern.
— s. Thoinot.
- IV 813. Dickel, F. Fortsetzung der Beiträge zur Geschlechtsbestimmungsfrage bei der Honigbiene.
- I 1111. Dieffenbach, W. H. An ew method for the therapeutic application of radium salts.
- I 1416. Dieterle, Theophil. Die Athyreosis, unter besonderer Berücksichtigung der dabei auftretenden Skelettveränderungen, sowie der differentialdiagnostisch vornehmlich in Betracht kommenden Störungen des Knochenwachstums.
- III 905. 1301. Dieterlen, F. Über das Aufwärtswandern der Bakterien im Verdauungskanal und seine Bedeutung für die Infektion des Respirationstraktus.
- IV 949. — Über Pseudotuberkulose bei Meerschweinchen, verursacht durch den Bac. Paratyphi B.
- II 1057. Dietlen, Hans. Die Perkussion der wahren Herzgrenzen.
- II 1058. — Über die Grösse und Lage des normalen Herzens und ihre Abhängigkeit von physiologischen Bedingungen.
- III 1093. — und Moritz, F. Über das Verhalten des Herzens nach langdauerndem und anstrengendem Radfahren.

- I 1268. Dietrich, A. Ein Leberadenom beim Reh.
II 672. — Die Fettbildung in implantierten Geweben.
III 1457. — Die Bedeutung der Dunkelfeldbeleuchtung für Blutuntersuchungen.
IV 130. — Beobachtungen über Hämolyse bei Dunkelfeldbeleuchtung.
III 1221. Dietschly, Rudolf und Hössli, Hans. Beitrag zur Beurteilung der Kreislaufverhältnisse bei Infektionskrankheiten mit Hilfe der Blutdruckbestimmung.
II 673. Diez, S. und Campora, K. Über die Resistenzzunahme des Peritoneums gegen Infektionen mittelst der Hyperleucocytose.
— s. Lerda.
I 379. Digby, Miss L. On the cytology of apogamy and apospory. II. Preliminary note on apospory.
II 607. Dimmer, F. Die Macula lutea der menschlichen Netzhaut.
III 133. — Die Reflexstreifen auf den Netzhautgefäßen.
IV 198. — Die Macula lutea der menschlichen Netzhaut und die durch sie bedingten entoptischen Erscheinungen.
I 998. Dirigoïn, L. Revue critique des différentes théories sur la vie et la mort.
IV 615. Disse, S. Die Entstehung des Knochengewebes und des Zahnbeins.
III 949. Disselhorst, R. Gewichts- und Volumzunahme der männlichen Keimdrüsen bei Vögeln und Säugern in der Paarungszeit, Unabhängigkeit des Wachstums.
III 966. Distaso, A. Die Beziehungen zwischen den Pigmentbändern des Mantels und denen der Schale bei *Helix nemoralis* L. und *hortensis* Müller.
III 14. Ditlevsen, Hjalmar. Versuche über das Verhältnis einiger Planktontiere gegenüber Licht.
III 142. Dittler, R. Über Zapfenkontraktion an der isolierten Froschnetzhaut.
III 1582. — Réaction chimiques d'une rétine isolée de grenouille.
IV 579. — und Eisenmeier, J. Über das erste positive Nachbild nach kurzdauernder Reizung des Sehorgans mittelst bewegter Lichtquelle.
IV 1524. — Über die Innervation des Zwerchfelles als Beispiel einer tonischen Innervation.
IV 78. — und Tichomirow, N. E. Zur Kenntnis des Muskelrhythmus.
IV 540. — Beiträge zur Physiologie des Kaltfrosches I. Über die Erregbarkeit des Kaltfroschnerven.
I 561. Divine, J. Über die Atmung der Herzen von Kröten und Fröschen.
IV 1005. Dixon, R. L. The effects of irradiation upon the changes in the cell content of the blood and lymph induced by injection of pilocarpin.
II 1591. Dixon, W. E. A delicate form of volume recorder.
I 17. — und Inchley, O. An instrument for recording ciliary activity.
IV 1703. Dmitrenko, L. F. Zur Pharmakodynamik des Nitroglyzerins.
IV 137. Dobbertin, Friedrich. Über das Verhalten der weissen Blutkörperchen beim Hunde unter besonderer Berücksichtigung der Bandwurm- und Trichinenkrankheit.
IV 1681. Doflein, F. Lehrbuch der Protozoenkunde.
I 1386. Dogiel, V. Beiträge zur Kenntnis der Gregarinen.
III 810. — Beiträge zur Kenntnis der Gregarinen. II. *Schizocystis sipunculi* nov. sp.
II 196. — und Archangelsky. Der bewegungshemmende und der motorische Nervenapparat des Herzens.
II 1290. — Die gefäßverengenden Nerven der Kranzarterien des Herzens. Dohau s. Beck.
II 334. Dold, H. Über die Wirkung des Äthylalkohols und verwandter Alkohole auf das Froschherz.
— s. Takeva.
II 618. Dolezalek, F. Über ein hochempfindliches Zeigerelektrometer.
I 418. Doll, K. Weiteres zur Lehre vom echten doppelten Herzstoss.
IV 1051. Dolley, David H. The pathological cytology of surgical shock. I. Preliminary communication. The alterations occurring in the Purkinje cells of the dog's cerebellum.
IV 1297. — The morphological changes in nerve cells resulting from over work in relation with experimental anemia and shock.

- IV 1693. Dolley, David H. The neurocytological reaction in muscular exertion. I. Preliminary communication. The sequence of the immediate change in the Purkinje cells.
— s. Macleod.
- III 1242. v. Domarus, A. Über Blutbildung in Milz und Leber bei experimentellen Anämien.
- IV 1160. Dominici. De l'origine lymphatique ou amyeloïde des polynucléaires ou leucocytes granuleux à noyau polymorphe.
I 914. —, H. und Rubens-Duval. Histogenèse du tubercule et réactions de la rate du cobaye tuberculeux.
I 1127. Doncaster, L. On the Maturation of the Unfertilized Egg and the Fate of the Polar Bodies in the Tenthredinidae.
I 1498. — On the interistance of coat colour in rats.
- III 267. — Spermatogenesis of the Honey-Bee (*Apis mellifera*).
- III 1461. Donhauser, J. L. The human spleen as an haematoplastic organ, as exemplified in a case of splenomegaly with sclerosis of the bone-marrow.
- IV 355. Doniselli, C. Über das physiologische Verhalten der Fovea und über andere Fragen bezüglich der Schultze-Kriesschen Lehre von der funktionellen Zweiteilung der Netzhaut.
Dontas s. Meorakis, Nicolaides.
Doorme s. Lams.
- I 254. Dopter, Ch. Effets expérimentaux de la toxine dysentérique sur le système nerveux.
- I 761. 1474. Dor, L., Maisonnave, J. und Monziols, R. Ralentissement expérimental de la croissance par l'opothérapie orchitique.
- I 1454. Dorn, E. Eine Methode zur Messung des elektrischen Widerstandes an lebenden Bäumen.
- II 616. — Über das Verhalten von Helium in einem Platiniridiumgefäß bei hohen Temperaturen.
I 93. —, Baumann, E. und Valentiner, S. Über die Einwirkung der Radiumemanation auf pathogene Bakterien.
- III 1319. Dose, Friedrich. Über den Lungenvagus bei Katzen und Hunden.
I 1050. Douglas, C. G. A method for the determination of the volume of blood in animals.
I 1551. — The regeneration of the blood after haemorrhage.
- IV 1435. — und Haldane, J. S. The causes of periodic or Cheyne-Stokes breathing.
IV 1436. — — The regulation of normal breathing.
- IV 985. Doumer und Lemoine, G. L'arythmie cardiaque et la d'Arsonvalisation.
II 930. Doutrelepont und Grouven. Über den Nachweis der *Spirochaete pallida* in tertiär-syphilitischen Produkten.
- IV 72. Douvo. Über ein neues invisibles Virus. Vorl. Mitt.
- IV 1711. Downey, Hal. The lymphatic tissue of the kidney of *Polyodon spathula*.
- III 265. Doyon, M. Les parathyroïdes de la tortue.
- III 1411. — Rôle du noyau des phagocytes dans la digestion cellulaire. Le cancer, maladie parasitaire du noyau des cellules normales.
I 1126. — und Dubreuil, G. Transport de particules solides par des cellules rhagiocrines.
- IV 1054. — und Gautier. Action de la peptone sur la pupille.
II 1601. — —, Cl. Ligature du tronc coeliaque et de l'artère mésentérique supérieure modifications du sang.
II 1785. — — und Policard, A. Lésions rénales déterminées par l'anémie artérielle du foie.
- III 111. — — — Lésions rénales déterminées par l'ablation du foie.
III 1021. — — — Modifications du foie après la défibrination totale du sang.
I 689. — und Petitjean. Observation concernant le rôle de l'épiploon.
- II 1526. Drabble, E. und Hilda und Scott, Daisy. On the size of the cells of *Pleurococcus* and *Saccharomyces* in solutions of a neutral salt.
- IV 38. Drago, Umberto. Nuove ricerche sull' „Attrazione“ delle cellule sessuali.

- IV 1680. Dralle, Adolf. Versuche über die Durchlässigkeit der Darmwand für Bakterien. Ein Beitrag zur Frage der Infektionswege, speziell der der Tuberkulose.
- III 815. Dreser, H. Zur Auswertung der „travail statique“ beim Veratrinmuskul.
- III 1267. Drew, G. A. The physiology of the nervous system of the razor-shell clam (*Ensis directus* Con.).
- IV 95. Dreyer, L. und Spannaus, K. Vergleichende experimentelle Untersuchungen über die Physiologie des Über- und Unterdruckverfahrens.
- I 1222. Dreyfuss. Über traumatische Pupillenstarre.
— s. Lucien.
- I 1066. Dreyfus-Rose, Felix. Du tonus et des réflexes dans les sections et compressions supérieures de la moelle.
- I 88. Driesch, H. Der Vitalismus.
- I 171. — Zur Cytologie parthenogenetischer Larven von *Strongylocentrotus*.
- I 172. — Über das Mesenchym von unharmonisch zusammengesetzten Keimen der Echiniden.
- I 632. — Altes und Neues zur Entwicklungsphysiologie des Asteridenkeimes.
- I 633. — Skizzen zur Restitutionslehre.
- II 532. — Regenerierende Regenerate.
- II 648. — Studien zur Entwicklungsphysiologie der Bilateralität.
- II 1133. — Bemerkungen zu Prizbrams Kristallanalogien.
- II 1332. — Analytische und kritische Ergänzungen zur Lehre von der Autonomie des Lebens.
- III 1530. — Zwei Mitteilungen zur Restitution der Tubularia.
- III 1531. — Zur Theorie der organischen Symmetrie.
- III 1532. — Über eine fundamentale Klasse morphogenetischer Regulationen.
- III 116. Driesen, L. F. Über Glykogen in der Placenta.
- I 626. Drschewetzky. Über das Verhalten der roten Blutkörperchen zum Wechselstrom.
Druchert s. Dehon.
- I 1099. Drzewina, A. Modifications des leucocytes acidophiles chez certains téléostéens marins soumis à des variations de salure.
- IV 759. — Leucocytes à granulations acidophiles dans le sang des poissons Téléostéens.
- II 1715. — und Bohn, G. De l'action de l'eau de mer et de NaCl sur la croissance des larves des batraciens.
- III 175. — — Action tératogène des solutions salines sur les larves des batraciens.
- III 1761. — — Mouvements de rotation à la marche normale après section unilatérale du système nerveux.
Dubascq s. Léger.
- I 1543. Dubois, Ch. Sur le ralentissement initial du cours de la lymphé à la suite d'injections salines hypertoniques.
- I 1114. —, Raphael. La Radioactivité et la Vie.
- I 1115. — Production de la lumière par les êtres vivants ou Biophotogenèse.
- I 1116. — Quelques applications de la Radioscopie à la physiologie comparée.
- I 1117. — Cultures minérales: Eobes et radiobes.
- I 1512. — Les vacuolides. Réponse à la note de M. J. Kunstler sur la constitution intime du protoplasma des protozoaires.
- I 1513. — Remarque à propos de la note de M. Emmanuel Fauré-Fremiet sur la structure du protoplasma chez les protozoaires.
- II 1281. — Application de la radiographie à l'étude des mouvements respiratoires en physiologie comparée.
- II 1516. 1691. — Actions des mirobioïdes sur la lumière polarisée: fibrilles striées musculoïdes et cristaux liquides biréfringents extraits du *Murex Brandaris*.
- II 1517. 1690. — Action de la lumière sur le pigment vert fluorescent de *Bonellia virides* et émission de pigment par certains vers marins exposés à la lumière solaire.
- IV 191. — und Cistelain. Contribution à l'étude de l'innervation motrice de l'iris.
— s. Wertheimer.

- II 909. Dubois-Crépaigne. Sur un cas d'épithélioma de la face, rebelle à la Roentgenthérapie.
- I 73. Dubois-Reymond, R. Zur Physiologie des Schwimmens.
- I 885. — Zur Physiologie des Springens.
- I 1421. — Über die Wirkung des Luftdrucks auf die Gelenke.
- II 996. — Über die Beziehungen zwischen Wandspannung und Binnendruck in elastischen Hohlgebilden.
- III 860. — Bemerkung über die Veränderung der Wirbelsäule beim Stehen.
- III 1097. —, Brodie, F. S. und Müller, Franz. Der Einfluss der Viskosität auf die Blutströmung und das Poiseuillesche Gesetz.
— s. Katzenstein.
- IV 327. Dubreuil und Regaud, Cl. Action du mâle sur le rut et l'ovulation chez la lapine. II. Observations sur le rythme génital.
- IV 568. — — Action du male sur le rut et l'ovulation chez la lapine. III. Accélération du rut par la cohabitation avec le male.
- IV 786. — — 3. Etats successifs de l'utérus, chez le même sujet, aux diverses phases de la période prégravidique.
— s. Doyon, Regaud.
- I 698. Dubuisson. Dégénérescence des ovules chez le moineau, la poule et le pigeon. Dégénérescence des ovules chez les reptiles.
- II 207. Ducati, Cavalieri. Zur Histologie und Semiotik des leukämischen Blutes.
- II 626. Duca, Wilhelm. Über lumineszierende Stoffe und die Radioaktivität des Urans.
- II 237. Ducasse, A. J. H. Recherches cryoscopiques sur la cataracte sénile.
- I 268. Duceschi, V. Über die Nerven des Magens. Beitrag zur Kenntnis der Innervation der Eingeweide.
- I 790. — Les problèmes biochimiques dans la doctrine de l'évolution.
- I 1150. — Über die Refraktärperiode der Magenmuskulatur von Warmblütern.
- I 1219. — Atmungszentrum und Schluckzentrum.
- I 401. Ducloux, E. Sur une coccidiose intestinale du boeuf en Tunisie.
- I 499. — Sur une piroplasmose bacilliforme du boeuf en Tunisie.
- I 1552. Dudgeon, L. S. und Ross, A. An investigation into the nature of the phagocytes, which appear within the first twenty-four hours subsequent to the injection of certain micro-organisms, toxins and non-bacterial substances.
- I 768. — und Russel, A. E. Experiments on the grafting of the thymus gland in animals.
— s. Schattock.
- III 27. Dürck, Hermann. Über eine neue Art von Fasern im Bindegewebe und in der Blutgefäßwand.
- II 8. Duesberg, J. Sur le nombre des chromosomes chez l'homme.
- II 281. Dufour, H. Die Leitfähigkeit der Luft in bewohnten Räumen.
- I 701. Dugès, A. Rôle de nageoires chez les poissons.
- III 1725. Duhem, Pierre. Ziel und Struktur der physikalischen Theorien.
- II 319. Dujardin-Beaumetz, Ed. Transmission de la péripneumonie des bovidés aux espèces ovine et caprine.
Duke s. Howell.
- IV 1731. Dumke, Otto. Über den Mendel-Bechterewschen Fussrückenreflex.
- III 473. Dunbar. Zur Frage der Stellung der Bakterien, Hefen und Schimmelpilze im System. Die Entstehung von Bakterien, Hefen und Schimmelpilzen aus Algenzellen.
- III 791. Duncker, Georg. Über Regeneration des Schwanzendes bei Syngnathiden. Zweite Mitteilung.
- I 1382. Dunger. Über urämische Neuritis.
- I 781. v. Dungere, Frhr. Beitrag zur Tuberkulosefrage auf Grund experimenteller Untersuchungen an anthropoiden Affen.
- IV 825. —, Emil und Coca. Über Hasensarkome, die in Kaninchen wachsen, und über das Wesen der Geschwulstimmunität.
- IV 1092. — Über Immunität gegen Geschwülste.
- I 1363. — und Smidt, H. Über die Wirkung der Tuberkelbazillenstämmen des Menschen und des Rindes auf anthropoide Affen.
- II 1247. — und Werner, R. Das Wesen der bösartigen Geschwülste.

- II 659. Dunin-Karwicka, Marie. Untersuchungen über das Vorkommen von Fett in Geschwülsten.
- II 788. — Untersuchungen über das Vorkommen von Fett in Geschwülsten. Beiträge zur Fettfrage.
- IV 1393. Durey. Ecrans colorés pour photothérapie.
- I 1044. Durham, Florence M. On tracings from the auricle, ventricle and sinus of the frog's heart.
- IV 1303. Durig, A., Kolmer, W., Rainer, R., Reichel, H. und Caspari, W. Physiologische Ergebnisse der im Jahre 1906 durchgeführten Monte Rosa-Expedition. — Durig, A. und Kolmer, W. Über das Verhalten von Puls, Blutdruck und Körpertemperatur. — Reichel, H. Über die Dauer einfacher psychischer Vorgänge unter dem Einfluss des Höhenklimas und über die psychische Alkoholwirkung.
- I 920. Van Durme, P. Contribution à l'étude des Trypanosomiasés. La répartition des Trypanosomes dans les organes.
- I 1158. Dustin, A. P. De l'influence de l'âge et de l'activité sur le neurone.
- III 1145. Duvigneand, M. Rochon. Untersuchungen über die Fovea der menschlichen Retina und besonders über das Bündel der zentralen Zapfen.
- II 475. van Duyse, Gaud. Cyanopsie et Xantopsie d'origine cristallinienne chez le même sujet.
- I 1180. Dwelshauwers und Lambinon, H. Rayons X et docimasia pulmonaire.
- II 1074. Dyrenfurth, Felix. Über feinere Knochenstrukturen mit besonderer Berücksichtigung der Rachitis.
- IV 672. East, Edward D. The distinction between development and heredity in inbreeding.
- I 1505. Eber, A. Experimentelle Übertragung der Tuberkulose vom Menschen auf das Rind.
- II 1349. — Zwei Fälle von erfolgreicher Übertragung tuberkulösen Materials von an Lungenphthise gestorbenen, erwachsenen Menschen auf das Rind.
- III 1633. — Experimentelle Übertragung der Tuberkulose vom Menschen auf das Rind.
- IV 1678. — Die Umwandlung vom Menschen stammender Tuberkelbazillen des Typus humanus in solche des Typus bovinus. Ein experimenteller Beitrag zur Frage der Arteinheit beim Menschen und beim Rinde vorkommender Tuberkelbazillen.
- IV 1710. Ebhardt, Friedrich. Untersuchungen über das Vorkommen und die Bedeutung lokaler Eosinophilie bei tierisch-parasitären Organerkrankungen unter gleichzeitiger Berücksichtigung einiger infektiöser Organleiden.
- IV 1582. v. Economo, C. J. und Karplus, J. P. Zur Physiologie und Anatomie des Mittelhirns.
- II 818. Edelmann, J. A. Die Bewegungen des Magens und der Übergang des Mageninhaltes aus dem Magen in den Darm.
— s. Bezold.
- I 1330. Edens. Über lokales und allgemeines Amyloid.
Edmunds s. Cushny, Mott.
- II 258. Edridge-Green, F. W. Apparat zur Bestimmung der Farbenempfindlichkeit.
- II 1087. — Das Verhältnis der Vorgänge bei Farbenblindheit zur psycho-physikalischen Theorie.
- II 1220. — Über Farbensnterscheidungen.
- IV 501. — A method of stating the perception.
- IV 1742. — Theorie des Sehens.
- II 1285. Eggers, H. E. The rhythm of the turtles sinus venosus in isotonic solutions of non-electrolytes
- II 904. Ehrenreich, M. und Michaelis, L. Über Tumoren bei Hühnern.
- IV 639. Ehret. Über eine einfache Bestimmungsmethode des diastolischen Blutdrucks.
- IV 543. Ehrlich, E. Worin liegt der Grund, dass der Mensch und das höher entwickelte Tier nach der Geburt hilfloser ist als die meisten anderen Lebewesen?

- III 292. Ehrlich, H. Zur Frage der Balztaubheit bei *Tetrao urogallus*.
I 1267. II 21. — Paul. Experimentelle Karzinomstudien an Mäusen.
II 22. — Über ein transplantables Chondrom der Maus.
II 1469. — Chemotherapeutische Trypanosomenstudien.
III 615. — Bemerkungen zu den Aufsätzen des Herrn Dr. Orthner.
I 21. — und Apolant, H. Beobachtungen über maligne Mäusetumoren.
II 137. — — Erwiderung auf den Artikel des Herrn Dr. Bashford: Einige Bemerkungen zur Methodik der experimentellen Krebsforschung.
II 402. — — Zur Kenntnis der Sarkomentwicklung bei Carcinomtransplantationen.
I 1332. —, S. Eisen- und Kalkimprägnation in menschlichen Geweben, insbesondere den elastischen Fasern.
— s. Apolant, Clairmont.
I 1415. Ehrmann, R. Zur Physiologie und experimentellen Pathologie der Adrenalinsekretion.
II 923. —, S. Die Phagozytose und die Degenerationformen der *Spirochaete pallida* im Primäraffect und Lymphstrang. (Vorläufige Mitteilung.)
II 924. — Über Befunde von *Spirochaete pallida* in den Nerven des Präputium bei syphilitischer Initialsclerose.
III 348. — Über die Beziehungen der *Spirochaeta pallida* zu den Lymph- und Blutbahnen, sowie über Phagozytose im primären und sekundären Stadium.
IV 760. Eiger, Maryan. Über manche Eigenschaften des Blutes bei Lungenemphysem im Stadium der Dyskompensation.
IV 1224. Eijkmann, P. H. Stereoröntgenographie.
IV 1225. — Neue Anwendungen der Stereoskopie.
I 1255. — und van Hoogenhuyze, C. E. A. Experimentelle Untersuchungen über den Verbrennungstod.
II 1. Einstein, A. Theorie der Brownschen Bewegung.
II 815. Einthoven, W. Le télécardiogramme.
II 947. 1595. — Die Registrierung menschlicher Herztöne mittelst des Saitengalvanometers.
III 685. — Ein dritter Herzton.
III 1204. — Weiteres über das Elektrokardiogramm. Nach gemeinschaftlich mit Dr. B. Vaandrager angestellten Versuchen.
III 1685. — Über Vagusströme mit gemeinschaftlich mit A. Flohil und P. S. T. A. Ballaerd angestellten Versuchen.
IV 1647. — Die Konstruktion des Saitengalvanometers.
IV 795. — und Jolly, W. A. The form and magnitude of the electrical response of the eye to stimulation by light at various intensities.
IV 896. — — Over de elektrische reactie van het oog of lichtprikkels van verschillende intensiteit.
III 509. — und Synders, E. P. Über einen dritten Herzton.
IV 1107. Eisen, P. und Hatzfeld, A. Ist die zytodiagnostische Untersuchung des Sputums als Mittel zur Frühdiagnose der Lungentuberkulose verwendbar?
IV 769. Eisenberg, Carl. Über die Verwertung des Inhalts von Vesicatorblasen zu biologischen Untersuchungen.
IV 706. —, Philipp. Studien zur Ectoplasmatheorie. II. Über das Ectoplasma und seine Veränderungen im infizierten Tier.
Eisenmeier s. Dittler.
II 1324. Eisler, Leib und Seele.
II 1553. Eitner, E. Über Beobachtungen an der lebenden *Spirochaete pallida*.
I 865. Elbe. Die Nieren- und Darmveränderungen bei der Sublimatvergiftung des Kaninchens in ihrer Abhängigkeit vom Gefässnervensystem.
Elberfeld s. Filehne.
II 72. Ellenberger, W. Beiträge zur Frage des Vorkommens der anatomischen Verhältnisse und der physiologischen Bedeutung des Coecums, des Processus vermiformis und des cytoblastischen Gewebes in der Darmschleimhaut.
II 460. — Zum Mechanismus der Magenverdauung.

- I 1387. Ellermann, V. Über den Befund von Rhizopoden in zwei Fällen von Poliomyelitis acuta.
- III 54. — Über kleinste Mikroorganismen im menschlichen Speichel.
- III 201. — Über sehr kleine, bewegliche Mikroorganismen im Menschenspeichel.
- IV 451. — Spontane und experimentelle Leukämie bei Hühnern.
- IV 1119. — und Bang, O. Experimentelle Leukämie bei Hühnern. II.
- II 486. Ellet, Memphis. Katarakt infolge eines heftigen elektrischen Schlages.
- II 1097. — Cataract caused by a discharge of industrial electricity.
- II 1098. Elliot. Farbsehen nach Kataraktextraktion.
- IV 899. —, R. H. Coniunctival Asthenopia due to glare.
- II 744. — und Tuckett, J. Cortex and medulla in the suprarenal glands.
- III 269. Elliott, J. R. The innervation of the bladder and urethra.
- III 176. Ellis, M. M. The influence of the amount of injury upon the rate and amount of regeneration in mancasellus macrourus.
- III 1294. — Some notes on the factors controlling the rate of regeneration in tadpoles of rana clamata Landin.
- II 614. Elster, J. und Geitel, H. Zwei Versuche über die Verminderung der Ionenbeweglichkeit im Nebel.
- II 1119. — — Luftelektrische Beobachtungen auf Mallorca während der totalen Sonnenfinsternis am 30. August 1905.
- II 1123. — — Beiträge zur Kenntnis der Radioaktivität des Thoriums.
- III 10. — — Ein transportabler Quadrantelektrometer mit photographischer Registrierung.
- III 161. — — Über die Abscheidung radioaktiver Substanzen aus gewöhnlichem Blei.
- II 1296. Elving, H. und v. Wendt, G. Über die Blutströmung in der Aorta descendens thoracica beim Kaninchen.
- II 1297. — — Über die Stromstärke in der Aorta abdominalis beim Kaninchen.
- IV 463. Elze, Curt. Beitrag zur Histologie des embryonalen Säugetierdarmes.
- I 569. Emanuel, G. Über die Wirkung des Ammoniaks auf den Nerven.
Embden s. Apolant.
Embleton s. Walker.
- IV 974. Emerson, Haven. Artificial respiration in the treatment of edema of the lungs.
- II 636. Emery, C. Zur Kenntnis des Polymorphismus der Ameisen.
Émile-Weil s. Robin.
- III 1534. Emmel, V. E. The experimental central of asymmetry at different stages in the development of the lobster.
Emmerich s. Meyer.
- IV 1724. Emrys-Roberts. The embedding of the embryo of the guineapig in the uterine wall and its nutrition at that stage of development.
- IV 102. Engel. Über Blutdruck und Blutdruckmessung bei chronischer Nephritis.
- II 451. —, C. S. Über kernhaltige rote Blutkörperchen und deren Entwicklung.
- II 567. — Über kernlose Blutkörperchen bei niederen Wirbeltieren.
— s. Balint, Bence.
- II 466. Engelmann, Karl. Über die Beziehungen von Erkrankungen der Nebennieren zu Morbus Addison. (Im Anschluss an einen Fall von totaler Nebennierentuberkulose ohne Addison.)
- II 1165. —, Th. W. Zur Theorie der Kontraktilität.
- I 317. L'Engle, Edward. Über Fibrinbildung in der Stauungsleber.
- I 622. Engler, C. Über die Radioaktivität der Thermalquellen von Baden-Baden.
- III 1016. Engling, Max. Untersuchungen über den peripheren Tonus der Blutgefäße.
- III 1279. Enriques, Paolo. La forma come funzione della grandezza. 2ª memoria: Ricerche sui gangli nervosi degli Invertebrati.
- IV 915. — Wachstum und seine analytische Darstellung.
- I 1083. Enslin. Über Blausehen nach Starausziehung.
- III 1086. Eppinger, Hans. Über Herzinsuffizienz.
- IV 793. 1043. — und Hess, Leo. Zur Pathologie des vegetativen Nervensystems.
- III 1324. — und v. Knaffl, E. Über Herzinsuffizienz.
- IV 1310. — und Rothberger, C. J. Zur Analyse des Elektrokardiogramms.

- Epstein s. Ottenberg.
- I 205. Erb jun., W. Experimentelle und histologische Studien über Arterien-
erkrankung nach Adrenalininjektionen.
- I 1142. Erben, F. Die cytologische und hämatologische Untersuchung eines
Falles von primären Endothelioma pleurae.
- I 1146. Erdheim, J. Zur Morphologie der Mäusegeschwülste.
- IV 1028. — und Stumme. Über die Schwangerschaftsveränderungen der
Hypophyse.
- II 605. Erdmann. Über experimentelles Glaukom.
- II 148. Ericson, E. P. La leucocytose digestive. La valeur diagnostique.
- II 1291. — Zur Kenntnis des kleinen Kreislaufes bei der Katze.
- I 155. Erlanger, J. On the union of a spinal nerve with the vagus nerve.
- I 672. — On the physiology of heart-block in mammals, with especial reference
to the causation of Stokes-Adams disease. Part I. Observations
on an instance of heart-block in man.
- I 1048. — On the physiology of heart-block in mammals, with especial reference
to the causation of Stokes-Adams disease.
- II 189. — Further studies on the physiology of heart block. The effects of
extra systoles upon the dog's heart and upon strips of terrapins
ventricle in the various stages of block.
- III 1691. — Irregularities of the heart resulting from disturbed conductivity.
- IV 741. — Über den Grad der Vaguswirkung auf die Kammern des Hunde-
herzens.
- IV 1157. — Can functional union be reestablished between the mammalian au-
ricles and ventricles after destruction of a segment of the auriculo-
ventricular bundle?
- II 1770 — und Blackman, Julian R. A study of the relative rhythmicity and
conductivity in various regions of the auricles of the mammalian heart.
- I 688. D'Errico, G. Sur la lymphogenèse. 1. Action lymphogogue du sang
de chien soumis à la fatigue.
- IV 93. — Modifications du rythme respiratoire par suit de l'injection intra-
vasculaire de solutions hypertoniques ou hypotoniques de chlorure
de sodium.
- II 454. Esser. Das neutrophile Blutbild beim natürlich und beim künstlich
ernährten Säugling.
- II 1400. — Blut und Knochenmark nach Ausfall der Schilddrüsenfunktion.
Essick s. Eyster.
- I 1464. Essinger, Ludwig. Über die Wirkung photodynamischer (fluores-
zierender) Stoffe auf Fadenpilze.
- II 595. Esterly, C. O. Some observations on the nervous system of copepoda.
- II 1239. — The reactions of cyclops to light and to gravity.
- IV 992. Etienne, G. und Fritsch. Le rôle athéromatisant du chlorure de
calcium dans l'athérome expérimental n'appartient pas à sa chaux.
- III 1226. — und Parisot, J. Athérome aortique et extrait d'hypophyse.
- IV 446. — — Le rôle de l'élévation de la pression artérielle dans l'étiologie de
l'athérome.
- IV 536. — und Perrin, M. La leucocytose et l'équilibre leucocytaire dans la
pneumonie des vieillards.
- III 386. Ettinger, Witold. Auskultatorische Methode der Blutdruckbestimmung
und ihr praktischer Wert.
- I 1063. Ettore, Samuele. Beitrag zur Kenntnis der Cytologie der Cerebro-
spinalflüssigkeit bei Nervenkrankheiten.
- III 1432. Euken, D. Zur Theorie der elektrischen Nervenreizung durch Konden-
satorentladung.
- II 1679. Eve, A. S. Die Absorption der γ -Strahlen radioaktiver Substanzen.
- III 156. — Über das Verhältnis der Aktivitäten von Radium und Thor, gemessen
durch ihre γ -Strahlung.
Everingham s. Lee.
- II 399. Evler, R. und Wobersin. Zur Statistik über retinierte bleibende
Zähne und persistierende Milchzähne sowie Stellungsanomalien bei
18- und 19-Jährigen, durch Röntgenaufnahme sichergestellt.

- IV 1655. Ewald. Über Orientierung, Locomotion und Lichtreaktion einiger Cladoceren und deren Bedeutung für die Theorie der Tropismen.
- IV 1755. — Über die neuen Versuche, die Angriffsstellen der von Tönen ausgehenden Schallwellen im Ohre zu lokalisieren.
- II 208. —, C. A. Leukämie ohne leukämisches Blut?
- II 295. — Fall von geheiltem Lymphosarkom.
- I 518. —, J. R. Die Funktion der Noduli Arantii.
- II 1089. — und Gross, O. Über Stereoskopie und Pseudoskopie.
- II 1102. — und Jäderholm, G. A. Auch alle Geräusche geben, wenn sie intermittiert werden, Intermittenzöne.
- III 1818. — — Die Herabsetzung der subjektiven Tonhöhe durch Steigerung der objektiven Intensität.
- II 1229. —, W. E. Die Fortnahme des häutigen Labyrinths und ihre Folgen beim Flusssaal (*Anguilla vulgaris*).
- III 1151. Ewart, Felicie. Zur Kenntnis der Geschlechtsbestimmung beim Menschen.
- I 788. —, J. C. The tarpan and its relationship with wild and domestic horses.
- II 371. Ewers, P. Über das Vorkommen von Argon und Helium in den Gasteiner Thermalquellen.
- IV 1347. Exner, Alfred. Beiträge zur Pathologie und Pathogenese der Akromegalie.
- IV 1192. — und Tandler, Julius. Über die Messung des Muskeltonus und die Bedeutung des Tonus.
- II 593. —, Sigm. Über das „Schweben“ der Raubvögel.
- III 118. — Nochmals das Schweben der Raubvögel.
- IV 737. — Temperaturbeziehungen zwischen Herz und Lunge.
- IV 1317. Eychmüller, Hans. Über die Herz- und Gefäßwirkung des Digitalis bei gesunden und kranken Menschen.
- II 1702. Eycleshmyer, A. C. Some observations and experiments on the natural and artificial incubation of the egg of the common forol.
- III 1395. — The reaction to light of the decapitated young nectures.
- III 1046. — und Wilson, J. M. The adhesive organs of amia.
- I 937. Eyre, J. W. H. A new adjustable operation table for experimental work on animals.
- III 277. — und Kennedy, J. C. The temperature of the normal monkey.
- II 809. Eyster, J. A. E. Clinical and experimental observations upon Cheyne-Stockes respiration.
- IV 1056. —, Burrows, M. T. und Essick, C. R. Studies on intracranial pressure.
- III 1224. — und Hooker, D. R. Direct and reflex response of the cardio-inhibitory centre to increased blood pressure.
- s. Hirschfelder, Hooker.
- III 462. Fabian, Erich. Zur Frage der Entstehung Russelscher Körperchen in Plasmazellen (Unas hyaline Degeneration der Plasmazellen).
- IV 1717. — Über den Wert des Pinkusschen Zeichens, ein Beitrag zur hämatologischen Diagnostik.
- Fabry s. Grouven.
- II 725. Fahr. Das elastische Gewebe im gesunden und kranken Herzen und seine Bedeutung für die Diastole.
- III 364. —, George. Über die Wirkung des Kaliumchlorids auf den Kontraktionsakt des Muskels.
- Faggella s. Amato.
- IV 707. Falcioni, D. Die termophilen Keime des Bullicamewassers.
- III 1728. Falger, F. Untersuchungen über das Leuchten von *Acholoe artericola*.
- III 240. Falk, Fritz. Über die durch Adrenalininjektionen an Kaninchen hervorgerufenen Gefäßveränderungen und deren experimentelle Beeinflussung.
- IV 991. — Weitere Untersuchungen zur Frage der Adrenalinnekrose und deren experimentelle Beeinflussung.
- IV 343. Da Fano, Corrado. Über die feinen Strukturveränderungen der motorischen Kernzellen infolge verschiedenartiger Verletzungen der zugehörigen Nerven.
- I 523. Fano, G. und Rossi, G. Über die Viskosität des Blutserums bei den experimentellen Schädigungen des Thyro-parathyroidealapparates.

- I 176. Farmer, J. B., Moore, J. E. S. und Walker, C. E. On the behaviour of leucocytes in malignant growths.
- I 177. — — — On the resemblances existing between the „Plimmer's Bodies“ of malignant growths and certain normal constituents of reproductive cells of animals.
- I 908. — — — On the behaviour of leucocytes in malignant growths.
- I 1354. — — — On the cytology of malignant growths.
- II 1375. Fauchini. L'eccitabilità frenico-diaframmatica durante la sospensione respiratoria di Traube.
- III 514. 1207. Fauconnier, Henri. Sur l'onde de contraction de la systole ventriculaire.
- IV 751. — Sur l'onde de contraction de la systole ventriculaire. (3. communication.)
Faure-Beaulieu s. Alquier.
- I 35. Fauré-Fremiet, E. Sur une sécrétion interne chez le *Cochliopodium pellucidum*.
- I 489. — La structure de l'appareil fixateur chez les Vorticellidae.
- I 490. — Sur une variation expérimentale de la *Vorticella microstoma*.
- I 651. — La structure intime du protoplasma chez les protozoaires.
- I 811. — Sur la structure du protoplasma chez les protozoaires.
- I 812. — La théorie sphérolaire et la structure du noyau.
- I 1164. — A propos de la structure du protoplasma chez les protozoaires.
- I 1166. — L'*Epistylis gasterostei* (Sp. nov.) et l'origine des urcéolaires.
- I 1511. — Phénomènes protoplasmiques dus à l'anesthésie chez *Glaucoma pyriformis*.
- II 163. — La puissance de la frange adorale des Vorticellidae et son utilisation.
- II 164. — Sur les bols alimentaires des Vorticellidae.
- II 165. — Sur une nouvelle Vorticellide, *Opisthonecta Henneguyi*.
- II 1545. — Mitochondries et sphéroplastes chez les infusions ciliés.
- III 1626. — Fedoroff, S. P. Über Befund von Adrenalin in einem Nierentumor.
- I 724. Feilchenfeld, Hugo. Die stereoskopische Nebenwirkung in symmetrischen Achsen stehender Zylindergläser.
- III 1042. — Über den Blendungsschmerz.
- IV 1066. — Dunkeladaptation bei blendenden Lichtern.
Felber s. Joest.
Fellmer s. Wendelstadt.
- IV 476. Fellner. Über die Tätigkeit des Ovariums in der Schwangerschaft.
- I 420. —, Bruno. Klinische Beobachtungen über Blutdruck, pulsatorische Druckzunahme (Pulsdruck) sowie ihre Beziehungen zur Pulskurve.
- I 441. — Das Pulsometer, ein praktisches Instrument zur Bestimmung der Stromgeschwindigkeit des Blutes am lebenden Menschen.
- I 336. — und Rudinger. Tierexperimentelle Studien über Blutdruckmessungen mittelst des Riva-Roccischen Sphygmomanometers.
- II 722. —, Carl. Über Blutdruckmessungen.
- II 1055. — — Klinische Beobachtungen über den Wert der Bestimmung der wahren Pulsgröße (Pulsdruckmessung) bei Herz- u. Nierenkranken.
- II 1487. — — Beitrag zur Funktionsprüfung des Herzens.
— s. Neumann.
- II 352. Feodosjef, N. E. Hypertrophie der Nebennieren nach Entfernung der Eierstöcke.
- II 254. Ferentinos, Sp. Über Sehstörungen infolge der Beobachtung der Sonnenfinsternis.
- II 1003. — Über die Gesetze der Reflexion des Lichtes.
- III 51. Fermi, C. Die Cerebrospinalflüssigkeit wutkranker Tiere ist nicht virulent.
- III 52. — Über die Virulenz des Speichels und der Speicheldrüsen wutkranker Tiere.
- III 357. — Normale Hirnsubstanz und antirabischer Impfstoff gegen Lyssa.
- III 1638. — Über die Virulenz der einzelnen Teile des Nervensystems wutkranker Tiere.
- IV 960. — Kann der Pasteursche Wutimpfstoff an Wut töten?
- IV 848. — Über die besondere Virulenz des fixen Virus des antirabischen Institutes zu Sassari.

- IV 1274. Fermi, C. Wieder über die besondere Virulenz meines fixen Virus.
IV 1422. — Über die Zerstörung des Lyssavirus in situ.
III 360. — und Repetto, Romolo. Über die Filtrierbarkeit des Trachomerregers und über den pathogenetischen Wert der kultivierbaren Flora der trachomatösen Konjunktiva.
IV 1105. Ferranti-Giove, F. Beziehung von Menschen- und Tiertuberkulose in Giove usw.
II 799. Ferrarini, G. Über die Funktion der immobilisierten Muskeln.
IV 1554. — Beiträge zur Physiopathologie des isolierten Säugetierherzens. Teil 1. Wirkung des Lufteintritts ins Herz Einfluss von Theobromin und Nebennierenderivaten auf die Chloroformvergiftung des isolierten Herzens.
IV 1555. — Teil 2. Wirkung der Extrakte einiger höher organisierter tierischer Parasiten auf das Herz.
IV 1556. — Teil 3. Wirkung einiger bakteriellen Toxine und Antitoxine auf das Herz.
I 560. — und Ventura, Cl. Über das Verhalten der Nervenendigungen in den Muskeln immobilisierter Extremitäten.
I 293. Ferrata, A. Über die Sekretionserscheinungen der Nierenzellen.
II 1232. — Sulla struttura del nucleolo.
II 1396. — Über die plasmosomischen Körper und über eine metachromatische Färbung usw.
IV 144. — Können die polynucleären Leukozyten auch von den uninucleären des Blutes abstammen?
I 1312. Féré, Ch. L'irritabilité dans l'anesthésie.
I 1498. — L'influence variable du ralentissement du rythme sur le travail suivant la fatigue.
I 821. Ferré. Recherches sur la présence du Spirochaete de Schaudinn dans les lésions superficielles de la syphilis.
Ferrié s. Bergonié.
III 1283. Feuereissen, William. Beiträge zur Kenntnis der pathologischen Pigmentierungen in den Organen der Schlachttiere.
Feuillé s. Achard.
III 1636. Fibiger, Johannes und Jensen, C. O. Untersuchungen über die Beziehungen zwischen der Tuberkulose und den Tuberkelbazillen des Rindes.
I 590. Fichera, G. Weitere Untersuchungen über die Hypophyse kastrierter Tiere.
II 226. — Zur Zerstörung der Hypophyse.
IV 1249. — Développement des greffes embryonnaires et foetales.
I 369. Fick, A. E. Über die Verlegung der Netzhautbilder nach aussen.
I 891. —, R. Betrachtungen über die Chromosomen, ihre Individualität, Reduktion und Vererbung.
III 207. — Einiges über die Rippenbewegungen mit Modelldemonstration.
III 302. — Vererbungsfragen, Reduktions- und Chromosomenhypothesen, Bastardregeln.
IV 35. — Zur Konjugation der Chromosomen.
I 861. Ficker, M. Über den Einfluss des Hungers auf die Bakteriendurchlässigkeit des Intestinaltraktes.
II 152. — Über den Einfluss der Erschöpfung und die Keimdurchlässigkeit des Intestinaltraktes.
III 1536. Fiebigier. Über Hautgeschwülste bei Fischen, nebst Bemerkungen über die Pockenkrankheit der Karpfen.
IV 398. —, J. Ein Rhabdomyom bei einem Kabljau.
IV 399. — Ein Osteochondrom bei einem Karpfen.
— s. Moroff.
I 454. Field, Adele M. Observations on the progeny of virgin ants.
I 462. — Temperature as a factor in the development of ants.
Fienga s. Baglioni.
III 395. Fiessinger, Noel. Les lésions rénales et hépatiques au cours de l'intoxication mercurielle.
III 1115. — Les altérations précoces de la cellule hépatique au cours de certaines intoxications et infections expérimentales.

- IV 773. Fiessinger, Noel. Contributions à l'étude des dégénérescences de la cellule hépatique au cours de certaines intoxications brutales chez les batraciens.
- III 1592. Figdor, W. Experimentelle Studien über die heliotropische Empfindlichkeit der Pflanzen.
- III 590. Filatoff, D. Die Metamerie des Kopfes von *Emys lutaria* zur Frage über die korrelative Entwicklung.
- IV 1325. Filehne, W. und Biberfeld, J. Über die Natur der durch Blutdrucksteigerung erzeugten Pulsverlangsamung.
- IV 266. Fillié, H. Studien über die Erstickung und Erholung des Nerven in Flüssigkeiten.
- III 1697. Finck, Ch. Nouvelles recherches sur la valeur du rapport des tensions artérielles et capillaires dans l'artériosclérose.
- I 409. Finger, E. und Landsteiner, K. Untersuchungen über Syphilis an Affen. I. Mitteilung.
- I 1193. Finkelnburg, Rudolf. Über Dissociation von Vorhof- und Kammer-rhythmus.
- I 1216. — Neurologische Beobachtungen und Untersuchungen bei der Rückenmarksanästhesie mittelst Cocaïn und Stovain.
- III 332. Finkler, D. Disposition und Virulenz. Eine klinisch-bakteriologische Studie.
- I 1480. Fiori, L. Über die Regenerationsfähigkeit des Parathyreoidgewebes.
- I 71. Firleiwitsch, M. Untersuchungen über die Eigenschaften und die Entstehung der Lymphde. Siebente Mitteilung. Über die Beziehungen zwischen Bau und Funktion der Lymphdrüsen.
- I 1202. — Über die Beziehungen zwischen Bau und Funktion der Lymphdrüsen.
- I 769. Fischel, Alfred. Über einen menschlichen Schädel ohne Zwischenkiefer.
- II 807. — Untersuchungen über die Wirbelsäule und den Brustkorb des Menschen.
- III 1669. — Über eine vitale und spezifische Nervenfärbung.
- IV 812. — Über die Entwicklung des Echinodermeneies unter dem Einflusse chemischer Agentien.
- III 1889. —, E. Zur Frage der Pigmentballung.
- I 1281. Fischer, Alfred. Über Plasmoptyse der Bakterien.
- I 425. —, Bernard. Die experimentelle Erzeugung von Aneurysmen.
- II 1444. — Die Entdeckung der Krebsursache durch Herrn Dr. H. Spude.
- II 656. — Die experimentelle Erzeugung atypischer Epithelwucherungen und die Entstehung bösartiger Geschwülste.
- II 1637. —, Ferdinand. Zur Gefrierungsmethode bei Untersuchung der akkommodierten Taubenlinse.
- IV 596. —, G. Belichtung und Blütenfarbe.
- IV 80. —, H. Zur Physiologie der quergestreiften Muskeln der Säugetiere.
- IV 1339. — Über funktionelle Anpassung am Fledermausmagen.
- III 1332. —, Jos. Die auskultatorische Blutdruckmessung im Vergleich mit der oscillatorischen von Heinrich von Recklinghausen und ihr durch die Phasenbestimmung bedingter klinischer Wert.
- IV 1062. —, Martin H. Über Augenquellung und das Wesen des Glaukoms.
- IV 837. —, Otto. Über die Herkunft der Lymphocyten in den ersten Stadien der Entzündung.
- IV 1012. — Beitrag zur Pathologie des Icterus.
— s. Buschke, Münzer, Zwick.
- II 232. Fischler. Über isolierte traumatische Lähmung des N. suprascapularis und isolierte Musculo-cutaneus-Lähmung.
- I 900. — und Gross. Über den histologischen Nachweis von Seife und Fettsäure im Tierkörper und die Beziehungen intravenös eingeführter Seifenmengen zur Verfettung.
- II 1138. IV 22. Fitting, Hans. Die Reizleitungsvorgänge bei den Pflanzen. Eine physiologische Monographie.
- III 1160. — Lichtperzeption und phototropische Empfindlichkeit, zugleich ein Beitrag zur Lehre von Etiolement.
Fixier s. Villaret.
Flack s. Hill.

- III 666. Flaskamp, Wilhelm. Der Radiopuls bei verschiedener Haltung des Armes.
- II 52. Flechsig, Paul. Einige Bemerkungen über die Untersuchungsmethoden der Grosshirnrinde, insbesondere des Menschen.
- III 1446. Fleig, C. Augmentation de résistance de divers systèmes organiques et en particulier du cœur sous l'influence du chloralose.
- IV 1236. — Survie et reviviscence des spermatozoïdes dans quelques milieux artificiels.
- III 280. — und Gaujoux, E. Analyse physio-pathologique d'un trouble central du reflexe de déglutition.
— s. Hédon.
- III 238. Fleischer, F. Über turgo-tonographische Pulsdruckbestimmung.
- IV 1470. — Zur Methodik der Pulsschreibung.
- IV 756. —, M. S. und Loeb, Leo. Über experimentelle Myokarditis.
Fleischmann s. Michaelis.
- I 685. Flesch. Beitrag zur Behandlung der Leukämie mit Röntgenstrahlen.
- I 527. — und Schlossberger. Die Veränderungen des neutrophilen Blutbildes bei Infektionskrankheiten.
- II 1447. Flexner, Simon und Jobling, J. W. Infiltrierendes und Metastasen bildendes Sarkom der Ratte.
- I 290. Flörcken, H. Untersuchungen über die Lebensfähigkeit von Epidermiszellen.
- I 321. Floresco, N. Pince excitatrice.
- I 339. — Rappel à la vie par l'excitation directe du cœur.
- III 1642. Flu, P. C. Untersuchungen über Affenmalaria.
- III 1721. Foà, M. Experimentelle Untersuchungen über die durch Alkohol hervorgerufene Lebercirrhose.
- III 1353. —, P. Contribution à la connaissance des éléments constitutifs de la pulpe splénique.
- IV 1453. — Hämatologische Studien.
- IV 128. Foderà, F. A. Influence des mouvements passifs et de la circulation artificielle sur le rendement de lymphes et sur l'absorption par les vaisseaux lymphatiques dans les cadavres d'animaux.
- I 1347. Förster, Anton. Kritische Besprechung der Ansichten über die Entstehung der Doppelbildungen.
Fontana s. Volpino.
- II 1236. Foot, Katherine und Strobell, E. C. The „accessory chromosome“ of anasa tristis.
- II 1050. Forest. Beitrag zur Morphologie der Spirochaete pallida (Treponema pallidum Schaudinn).
Fornaroli s. Aliprandi.
- I 1368. Forster, Edmund. Zur Frage der Formveränderungen der Herzmuskelkerne.
- I 1185. Forstetter, L. Sphymo-Cardiograph.
- II 1206. Forsyth, D. Observations on the human parathyroid gland.
- III 948. — The Parathyroid glands. — Part I. Their function and relation to the thyroid gland.
- II 1651. Fortin, E. P. Étude expérimentale de l'influence de l'éclairage de l'œil sur la perception des couleurs.
- III 743. — De la circulation rétinienne et d'une certaine catégorie de phosphènes en dépendant.
- III 1793. — De la méthode entoptique comme méthode de diagnostic.
- IV 1211. — Mouches volantes physiologiques. Leur étude par la méthode entoptique.
Foustka s. Babák.
- IV 1387. Fowler, Edmund Prince. The physiology of the Eustachian tube.
- II 1750. Fraenkel, C. Untersuchungen über die Spirillen des europäischen Recurrensfiebers.
França s. Bettencourt.
- III 1597. Francé, R. H. Die Lichtsinnesorgane der Algen, Studien zum Ausbau der vegetabilen Reizphysiologie. I.
- III 1496. Francini, M. Sur la structure et la fonction des plexus choroïdiens
Francis s. Rosenau.

- II 409. Franco, E. E. Contribution à l'étude des cavernomes congénitaux.
II 430. François-Franck. Mécanique respiratoire des poissons téléostéens. I. Technique des explorations graphiques. II. Technique des prises de vues photo- et chromophotographiques dans l'étude, de la mécanique respiratoire des poissons téléostéus.
II 431. — La mécanique respiratoire des chéloniens I.
II 432. — Etude de mécanique respiratoire comparée. II. Analyse des réactions motrices propres du poumon, de la tortue terrestre.
II 1378. — Etude de mécanique respiratoire comparée. Mouvements et variations de pression respiratoire chez le caméléon vulgaire.
III 7. —, Ch. A. I. Démonstration de microphotographie instantanée et de chromomicrophotographie. II. Comparaison des mouvements actifs et passifs des branchies flottantes respiratoires et locomotrices.
III 208. — Les phénomènes mécaniques de la respiration chez le lézard ocellé. II. Contractilité et innervation du poumon.
III 502. — Etude de mécanique respiratoire comparée. La respiration du lézard ocellé. III.
III 1448. — Données techniques générales sur les procédés sphigmo-volumétriques applicables à l'homme.
III 1546. — Note générale sur la disposition et l'application d'un sphigmo-palpeur artériel et veineux.
IV 978. —, Ch. E. Sphygmomanométrie brachiale. Appareil de contrôle pour les indications des manomètres à mercure et à cadran et du sphygmoscope.
IV 979. — La sphigmanométrie digitale.
IV 1629. — Evacuation de la pression minima et de la pression maxima avec la sphigmanométrie radiale localisée.
II 404. Frangenheim, Paul. Multiple Primärtumoren.
III 1066. — Experimentelle Untersuchungen über den Einfluss der Saugbehandlung auf lokale Entzündungsherde.
III 1627. — Die Wirkung der Bindenstauung im Tierexperiment.
III 68. Frank, Otto. Einfluss der Herztemperatur auf die Erregbarkeit der beschleunigenden und verlangsamenden Nerven.
III 566. — Klinische Beobachtungen über die Wirkungen des blau-violetten Endes des Spektrums des Voltaschen Bogenlichtes auf Erkrankungen der Hornhaut.
III 585. — Dynamik der Membranmanometer und der Lufttransmission.
III 961. — Endliche Ausbauchungen einer aufgespannten elastischen Membran.
III 1010. — Konstruktion und Theorie eines neuen Tachographen.
III 1510. — Ein Kymographion für photographische Registrierung.
II 997. — und Petter, J. Statik der Membranmanometer und der Lufttransmission.
II 1484. — — Ein neuer Sphymograph.
IV 1109. Franke, Maryan. Experimentelle Untersuchungen über den Einfluss und den Unterschied der Wirkung zwischen dem Menschen- und Perlsuchtuberkulin auf das Blut und die blutbildenden Organe der Tiere.
— s. Bikeles.
IV 909. Frankenhäuser, Fritz. Über die Bedeutung und die Messung des Widerstandes der menschlichen Haut gegen den galvanischen Strom.
IV 1179. — Die menschliche Wärmebilanz unter verschiedenen natürlichen und künstlichen Bedingungen.
IV 1437. Frankfurter, W. Über den Einfluss des Sports auf die Vitalkapazität.
III 78. Franz, Arthur. Fortgesetzte Beobachtungen des Blutdruckes bei Herzkranken.
I 154. —, S. J. Anomalous reaction-times in a case of manic-depressive depression.
II 1076. — Observations on the functions of the association areas (cerebrum) in monkeys.
II 1800. — On the functions of the cerebrum.
II 1325. —, V. Die Welt des Lebens.
II 1649. — Beobachtungen am lebenden Selachierauge.

- II 1810. Franz, V. Bau des Eulenauges und Theorie des Teleskopauges.
IV 34. — Die Struktur der Pigmentzellen.
IV 183. — 1. Das Pecten, der Fächer im Auge der Vögel.
IV 184. — 2. Der Fächer im Auge der Vögel.
Frederico s. Baglioni.
III 1550. Frédéricq, Henri. Les influences qui modifient l'irrigation dans la paroi du cœur isolé des mammifères.
I 137. —, Léon. Rythme affolé des ventricules dû à la fibrillation des oreillettes. Physiologie du faisceau auriculo-ventriculaire.
I 139. — Anémie aiguë de cœur de chien sans fibrillation. Fibrillation en l'absence de toute action vasomotrice.
I 1369. — Sur la forme de la contraction du muscle ventriculaire.
I 1371. — Sur une forme particulière de fibrillation du muscle cardiaque.
II 441. — La pulsation du cœur du chien.
III 525. — La seconde ondulation positive (première ondulation systolique) du pouls oléineux physiologique chez le chien.
III 668. — Sur l'existence d'un plateau systolique dans le sphygmogramme du pouls sénile.
IV 120. — Historisch-kritische Bemerkungen über die von klinischer Seite neuerdings anerkannte Identität der Venen- und Ösophaguspulsbilder mit den Vorkammerdruckkurven.
I 147. Freese, J. A. The force of contraction of the gall bladder and the course of its motor and inhibitory nerve fibers.
IV 1718. Frei, Walter. Vergleichende physikalisch-chemische Blut- und Serumuntersuchungen an Pferden, mit besonderer Berücksichtigung der Pferdesterbe.
IV 1719. — Physikalisch-chemische Untersuchungen über Piroplasmose der Pferde.
IV 366. 809. Freiling, H. H. Duftorgane der weiblichen Schmetterlinge nebst Beiträgen zur Kenntnis der Sinnesorgane auf dem Schmetterlingsflügel und der Duftpinsel der Männchen von *Danais* und *Euploea*.
II 1642. Frenkel. On the relationships between inequality of the pupil and inequality of the refraction.
III 1133. —, H. et Garipuy, Z. Recherches sur la tension artérielle des cataractes.
IV 1594. Freund, Ernst. Zur Lehre vom binokularen Sehen.
I 952. —, Georg. Zur Kenntnis der Barlowschen Krankheit (Brustkind).
I 242. —, R. Über *Cytorrhynchus* Luis Siegel.
I 938. —, Wilhelm Alexander. Über primäre Thoraxanomalien, speziell über starre Dilatation des Thorax als Ursache eines Lungenemphysems.
IV 27. — Freundlich, H. F. Entwicklung und Regeneration von Gefäßbündeln in Blattgebilden.
I 836. v. Frey. Beiträge zur Kenntnis der Adrenalinwirkung.
I 1151. — Einige Bemerkungen über den physiologischen Querschnitt von Muskeln.
I 1152. — Beobachtungen über den Vorgang der Wärmestarre.
I 1414. Frey, Ernst. Der Mechanismus der Salz- und Wasserdiurese. Ein Beitrag zur Lehre von der osmotischen Arbeit der Niere.
I 1436. Freytag. Arbeiten zur Physiologie und Pathologie der Linse.
III 1018. —, Fr. Beziehungen der Milz zur Reinigung und Regeneration des Blutes.
III 1103. — Zur Theorie der Blutzellenbildung und der fixen Zellen der tierischen Organismen.
III 1237. — Ein experimentell-histologischer Beitrag zum Ersatz der Milzfunktion durch die Lymphdrüsen und zur Bedeutung des fibrillären Gitters der Milz für die Blutreinigung.
III 1238. — Die Bedeutung des gelben Knochenmarkes für die Blutbildung und die „Kerneinheit“ der Erythrozyten.
III 1617. — Männliche und weibliche Blutkörper.
IV 142. — Zur Funktion der Lymphdrüsen und des Knochenmarkes beim Kaninchen.
IV 304. — Studien über Blutbildung in den blutbildenden Organen nach Blutentziehungen mit besonderer Berücksichtigung der Milz.
Friedberger s. Pfeiffer.

- IV 1649. Friedburg, L. H. On a device for measuring transparency.
I 1453. Friedenthal, Hans. Über Spiegelbildphotogramme.
II 711. — Über Spirochätenbefunde bei Carcinom und bei Syphilis.
I 1019. Fridkin, Ginda. La fièvre récurrente et les spirilloles en général.
I 1131. Friedrich, Paul. Regeneration der Beine und Autotomie bei Spinnen.
IV 193. v. Frisch, K. Studien über die Pigmentverschiebung im Facettenauge.
IV 938. Frischholz, E. Zur Biologie von Hydra. Depressionserscheinungen und geschlechtliche Fortpflanzung.
Fritsch s. Etienne.
III 141. Fritsch, J. Vergleichende Untersuchung der Fovea centralis des Menschen.
IV 491. 887. Fritz, F. Über einen Sinnesapparat am Unterarm der Katze nebst Bemerkungen über den Bau des Sinusbalges.
III 1196. Froeberg, S. The relation between the magnitude of stimulus and the time of reaction.
II 368. III 1498. Fröhlich, A. und Loewi, O. Über vasokonstriktorische Fasern in der Chorda tympani.
III 58. — — Scheinbare Speisung der Nervenfasern mit mechanischer Erregbarkeit seitens ihrer Nervenzelle.
I 179. —, Friedrich W. Über die Abhängigkeit der maximalen Zuckungshöhe des ausgeschnittenen Muskels von der Lage der Reizstelle.
I 181. — Über die scheinbare Steigerung der Leistungsfähigkeit des quergestreiften Muskels im Beginn der Ermüdung („Muskeltrappe“), der Kohlensäurewirkung und der Wirkung anderer Narkotika (Äther, Alkohol).
III 646. — Die Analyse der an der Krebschere auftretenden Hemmungen.
III 647. — Über periphere Hemmungen.
III 648. — Über den Einfluss der Temperatur auf den Muskel.
III 1312. — Zur Thermodynamik der Muskelkontraktion.
III 1662. — Zur Frage der hemmenden Fasern in den Muskelnerven.
IV 728. — Beiträge zur Analyse der Reflexfunktion des Rückenmarks mit besonderer Berücksichtigung von Tonus, Bahnung und Hemmung.
IV 375. Fröschel, P. Untersuchung über die heliotropische Präsentationszeit.
I 1062. Frohmann, Julien. Über einen Fall von Myelitis transversa mit Muskeldegeneration und eigentümlichen Veränderungen der elektrischen Reaktion.
I 969. Froin, G. Évolution générale des actes hématolytiques.
I 996. — L'hématolyse anormale.
I 1189. — Hémolyse et cholémie expérimentales chez le chien.
I 1190. — La diapédèse dans les hématomes.
II 1463. — Diapédèse leucocytaire dans la pleurésie et la méningite tuberculeuse. Influence des hématies extravasées.
II 1600. — Réactions provoquées par le cancer dans les cavités de l'organisme: cause de la diapédèse leucocytaire.
III 700. — Le mécanisme régulateur des leucocytoses intra- et extravasculaires.
II 1537. Fromme. Verhalten der Lymphdrüsen beim Carcinoma cervicis uteri. Versuche zur Übertragung des Uteruscarcinoms auf Ratten.
Fromowicz s. Bickeles.
III 1455. Frouin, A. Sutures des deux carotides aux deux jugulaires combinées à la ligature des deux vertébrales.
III 1203. Frugoni, Cesare. Über einige Respirationsveränderungen zentralen Ursprungs.
III 1722. — Über die Beziehungen zwischen Vagus und Nierenfunktion.
IV 156. — Sur les rapports entre le pneumogastrique et la fonction rénale.
IV 288. Frumina, R. Über die Störung des Lungenkreislaufs unter dem Einflusse verminderten oder vermehrten Luftdrucks.
I 862. Fuchs, Arnold. Über ein primäres Sarkom des Magens.
I 982. —, R. F. Physiologisches Praktikum für Mediziner.
IV 1692. — Die elektrischen Erscheinungen am glatten Muskel.
IV 1663. — Zur Physiologie der Pigmentzellen.
IV 1705. — Physiologische Studien im Hochgebirge.
II 1224. — Fuerst. Über eine durch Muskeldruck hervorgerufene Akkommodation bei jugendlichen Aphakischen.

- I 989. Fühner, Hermann. Notizen zur Biologie von *Cunvoluta roscoffensis* Graff.
- IV 297. — Über eine Speisungsflüssigkeit für Selachierherzen.
- IV 1535. — Einige Beobachtungen an Erstickungsfröschen.
- II 1592. Fürst und Soetbeer. Experimentelle Untersuchungen über die Beziehungen zwischen Füllung und Druck in der Aorta.
- IV 1679. Fürstenauf, Josef. Versuche über die Empfänglichkeit der Kaninchen für vom Menschen stammendes tuberkelbazillenhaltiges Leichenmaterial unter gleichzeitigem Vergleich mit der Empfänglichkeit der Meerschweinchen.
- I 2. —, Robert. Über Leuchterscheinungen beim Reiben evacuierter Röhren
- II 115. — Die Stellung der menschlichen Haut in der elektrischen Spannungsreihe.
— s. Sommer.
- IV 1138. Fürstenberg und Scholz. Über die Wirkungen verschiedener Arten von Sauerstoffbädern auf Herzgrösse, Puls und Blutdruck.
- I 935. Fuhrmann, F. Die Kernteilung von *Saccharomyces ellipsoideus* I Hansen bei der Sprossbildung.
- IV 512. — Leitfaden der Mikrophotographie in der Mykologie.
- III 257. Fujitani, J. Über Blutviskosität und Harnabsonderung.
— s. Morishima.
Fukuhara s. Kraus, R.
- I 1257. II 506. Fulton, Harry R. Chemotropism of fungi.
- II 734. Funck, C. Zum Verständnis der Besserung der Leukämie durch interkurrente Infektionen.
- III 185. — Zur Biologie der perniziösen Blutkrankheiten und der malignen Zellen.
- II 1270. Furenko, B. Über die Negrischen Körperchen im *Virus fixe*.
- I 598. Fuss, S. Der Greisenbogen.
- I 1239. — Zur Frage des elastischen Gewebes im normalen und myopischen Auge.
- II 393. — Die Bildung der elastischen Faser.
- III 320. Gadd, G. Ein Fall von Hermaphroditismus bei dem *Strongylocentrotus droebachiensis* O. F. Müll.
- I 227. Gaertner, Gustav. Eine einfache Methode der Hauttemperaturmessung.
- IV 312. Gaetano, Vinci. Über die Fistel des *Ductus thoracicus*.
- III 1065. Gaffky. Zur Frage der Infektionswege der Tuberkulose.
- I 92. Gager, C. S. Preliminary notes on the effects of radium rays on plants. Gagnière-Hédon s. Berthon.
Gahan s. Symons.
- I 1252. Gaidukov, N. Über Untersuchungen mit Hilfe des Ultramikroskops nach Siedentopf.
- I 1258. — Die komplementäre chromatische Adaptation bei *Porphyra* und *Phormidium*.
- I 1458. — Weitere Untersuchungen mit Hilfe des Ultramikroskops nach Siedentopf. Vorläufige Mitteilung.
- I 1459. — Über die ultramikroskopischen Eigenschaften der Protoplasten.
- IV 1446. Galante, P. Zur Natur der Vaguswirkung bei der Asphyxie.
Galavielle s. Rodet, A.
- I 1283. Galbiati, L. P. Über den Durchtritt des Wutvirus durch intakte Schleimhäute.
Galbraith s. Simpson.
- II 200. Galet, O. Contribution à l'étude expérimentale et clinique des anémies professionnelles notamment de l'anémie saturnine. Diagnostic précoce du saturnisme.
- I 559. Galeotti, G. Über die elektrischen Erscheinungen der degenerierten Muskeln.
- II 665. — Beiträge zur Elektrophysiologie vom Standpunkte der Elektrochemie aus.
- II 1724. — Ricerche di elettrofisiologia secondo i criteri dell' elettrochimica. IV. Effetto dei narcotici sulla permeabilità della pelle di rana e sulle forze elettromotriche da essa di sviluppano.
- III 13. 1181. — Ricerche di elettrofisiologia secondo i criteri dell' elettrochimica. IV. Einfluss von Narcoticis auf die Permeabilität der Froshhaut auf die Stärke der in ihr entstehenden elektromotorischen Kräfte.

- IV 1241. Gallardo, Angel. La division de la cellule phénomène bipolaire de caractère électro-colloïdal.
- IV 236. Gallenga und Ciuffini. Cytologische Untersuchungen über das Konjunktivalexsudat bei Ophthalmoreaktion auf Tuberkulin.
- I 277. Gallerani, G. Cerebrale Innervation der Atmung.
- I 278. — Einfluss des N. depressor auf die Atmung. Periodische Atmung.
- I 936. Galli-Valerio, B. Recherches expérimentales sur la rage des rats avec observations sur la rage du surmulat, de la souris et du mulat.
- IV 299. Galperin-Tétyélmann, S. Die basophilen Granula der roten Blutkörperchen bei Bleiarbeitern. Klinische und experimentelle Untersuchungen.
- II 1723. Gambaroff, Gabriel. Untersuchungen über hämatogene Siderosis der Leber, ein Beitrag zur Arnoldschen Granulalehre.
Gamrat s. Prevost.
- I 1047. Gandon, Henri. Essai sur la pathogénie du pouls lent permanent (Maladie de Stokes-Adams).
- I 649. Gans, Harry. Versuche zur Bestimmung des physiologischen Querschnittes von Muskeln.
- I 508. Ganzer, H. Über Spirochaeten im Munde.
- II 225. Garbini, G. Struktur und Funktion der Hypophyse in einigen schweren angeborenen und erworbenen Psychopathien.
Garipuy s. Frenkel.
- I 1307. Garnier, M. und Thaon, P. Action de l'hypophyse sur la pression artérielle et le rythme cardiaque.
- I 1537. — — De l'action de l'hypophyse sur la pression artérielle et le rythme cardiaque.
- II 1617. — — Recherches sur l'ablation de l'hypophyse.
s. Policard, Roger.
- IV 1412. Garré, C. Über Gefäß- und Organtransplantationen.
- II 60. Garrelon, L. und Langlois, J. P. Etude sur la polypnée thermique.
- II 1177. — — La section physiologique du pneumogastrique pendant la polypnée thermique.
- III 210. — — Etude sur la polypnée thermique.
— s. Langlois.
- III 1217. Garrey, W. E. Some effects of cardiac nerves upon ventricular fibrillation.
- IV 1245. Garrison, P. E. und Leynes, R. The development of the miracidium of paragonismus under various physical conditions.
- I 1449. Garten, S. Über die Veränderungen des Sehpurpurs durch Licht.
- III 4. — Über die Anwendung der Zungenpfeife zur Registrierung.
- III 1189. — Der durch den konstanten Strom in Nerven des Kaltfrosches ausgelöste Erregungsvorgang ist diskontinuierlicher Natur.
- IV 1128. — Beiträge zur Kenntnis des Erregungsvorganges im Nerven und Muskel des Warmblüters.
- III 149. — und v. Mankowski, H. Über die Wahrnehmung von Intensitätsveränderungen bei möglichst gleichmässiger Beleuchtung des ganzen Gesichtsfeldes.
— s. v. Brücke.
- I 711. Gasparrini, E. Über die Veränderungen nach Exstirpation des Ganglion cerv. supr.
- III 1755. — Delle alterazioni successive alla estirpazione del ganglio cerv. simp. sup.
- II 507. Gassner, Gustav. Der Galvanotropismus der Wurzeln.
Gastinel s. Borrel.
Gastpar s. Weinberg.
- IV 551. Gatin-Gruzewska und Maciag. L'action de l'adrénaline pure sur le cœur isolé.
- III 425. Gaudenzi, G. Intorno alla così detta imagine visiva cerebrale.
- III 757. — Über das sogenannte zerebrale Nachbild.
Gaujoux s. Fleig.
- III 1447. Gaultier, R. Recherches sur le rôle de la tension artérielle dans la production de l'athérome expérimental par l'étude de l'action simultanée de „l'adrénaline“ substance hypertensive, et de „l'extrait aqueux de gui“ substance hypotensive.

- Gaupp s. Curschmann.
Gaus s. Krönig.
- II 357. Gausseil, A. Etude pathogénique de la paraplégie du mal de Pott.
I 37. Gauthier, C. Chytriomycose spontanée.
Gautier s. Doyon.
- III 72. Gautrelet, J. De l'action sur le cœur de l'ion potassium dissocié et introduit par électrolyse.
III 120. — De la réalisation de crises épileptiformes obtenues par électrolyse chez le lapin.
III 121. — Des effets physiologiques consécutifs à l'application de l'électrode à l'oreille de l'animal dans l'électrolyse.
III 122. — Des modifications qu'entraîne la suppression de la circulation dans l'électrolyse.
III 382. — De l'action des ions magnésium, baryum calcium et sodium dissociés et introduits par l'électrolyse.
III 1454. — Mécanisme de l'action hypotensive de certaines glandes.
IV 983. — und Thomas, L. Contribution à l'étude du cœur et de la pression artérielle chez le chien décapsulé.
IV 1032. — — La respiration après ablation des surrénales. La polypnée est-elle possible?
II 1253. Gaylord, H. R. und Clowes, G. H. A. Evidences of infected cages as the source of spontaneous cancer developing among small caged animals.
IV 1602. v. Gebhardt, Franz. Untersuchungen über Funktion des Flimmer-epithels der Trachea.
I 641. Gebhardt, Walter. Über funktionell wichtige Anordnungsweisen der feinen und gröberen Bauelemente des Wirbeltierknochens. II. Spezieller Teil. 1. Der Bau der Haversschen Lamellensysteme und seine funktionelle Bedeutung.
I 481. Gedoelst, L. Contribution à l'étude des larves cuticoles des muscides africaines.
Geets s. Leuriaux.
- I 260. Geigel, R. Die Rolle des Liquor cerebri bei der Zirkulation im Schädel.
I 1405. — Der erste Herzton.
III 1. — Der Metallklang.
III 2. — Der tympanitische und der nichttympanitische Schall.
III 291. — Die Bedeutung der Ohrmuschel für das Hören.
II 834. Geinitz, H. und Winterstein, H. Über die Wirkung erhöhter Temperatur auf die Reflexerregbarkeit des Froschrückenmarks.
II 655. Geipel, P. und Winterstein, H. Über elastische Gewebe beim Embryo und in Geschwülsten.
Geitel s. Elster.
- II 1575. Gellé, E. De la pression intra-thoracique et de la compression du cœur droit dans les accidents asphyxiques par sténose des voies respiratoires.
III 1555. — Le retentissement des lésions canaliculaires sur le parenchyme acineux et insulaire pancréatique et de leur importance dans génèse du diabète.
I 1306. Gemelli, A. Beitrag zur Physiologie der Hypophyse.
III 857. — Neue Beobachtungen über die Hypophyse der Murmeltiere während des Winterschlafes und in der Sommerzeit.
III 1366. — Die Sekretionsvorgänge der Hypophyse bei den Säugetieren.
III 1560. — Weiterer Beitrag zur Kenntnis der Funktion der Hirnhypophyse.
IV 877. — Sur la fonction de l'hypophyse.
IV 1398. — Vitalismus oder Mechanismus?
I 384. Gengewein, Fritz. Über Hamartome (geschwulstähnliche Fehlbildungen) der Niere und der Leber.
I 67. Gennari, C. Sulle variazioni della pressione sanguigna nella posizione coricata e seduta nelle diverse malattie.
IV 705. Gennari-Deplano, Giovanni. Über die Empfänglichkeit der verschiedenen Tiere gegen Vakzineinfektion je nach deren Alter.
I 1249. Gensen. Stereoskopisches Farbensehen.

- III 1068. Gentsch, Walter. Über pathogene Sprossspitze bei Diabetes.
 IV 815. Gentner, G. Über den Blauglanz auf Blättern und Früchten.
 Georgiewsky s. Tereschin.
 I 750. Georgopulus. Über den Einfluss des Wassergehaltes des Blutes auf die Dimensionen der roten Blutkörperchen.
 I 954. Géraudel, E. Ictère et sécrétion biliaire. 2. mémoire.
 I 955. — Modifications structurales du foie consécutives à l'oblitération des voies biliaires. 1. mémoire.
 II 1199. — Perméabilité et imperméabilité de la zone sushépatiques dans les foies cardiaques.
 IV 276. Gerhardt, D. Über den Druck in Pleuraexsudaten.
 I 1478. Gerhartz, H. Multiplizität von Hoden und Leber.
 II 1664. — Zur Frage des Stethoskopes.
 III 1256. — Geschlechtsorgane und Hunger. 2. Mitteilung.
 III 1275. — Die Aufzeichnung von Schallerscheinungen, insbesondere die des Herzschalles.
 III 1508. — Registrierung von Bewegungsvorgängen mit feuchten Membranen.
 IV 1479. Gericke, F. Experimentelle Beiträge zur Wachstumsgeschichte von *Helianthus annuus*.
 II 69. Gerke, O. Die Frage der Resorption und Durchgängigkeit der intakten äusseren Haut des Menschen.
 II 1142. Gerkes, R. M. Concerning the behavior of *Gonionemus*.
 III 15. Germano. Über die Wirkung der Quarzglas-Quecksilberlampe.
 II 178. —, E. Die Inkubationszeit der Wut.
 Géronne s. Schmid.
 II 1217. Gertz, H. Refraktionsbestimmung mittelst der Reflexe der Augenspiegellinse.
 III 416. — Über autoptische Wahrnehmung der Sehtätigkeit der Netzhaut.
 III 1271. — Ein Versuch über das direkte Sehen.
 IV 1371. — Über das sekundäre katadioptrische Bild des Auges.
 II 1607. Getzowa, Sophia. Über die Glandula parathyreoidea, intrathyreoideale Zellhaufen derselben und Reste des postbranchialen Körpers.
 III 856. Geyl, A. Mekafschnedung mit de okselholte bijkraam o rouwen tengevolge van het functionneeren van een rudimentair mammaid oorgaan.
 III 1253. Ghedighin, N. Betrachtungen über einige Fälle von Ovarialinsuffizienz.
 IV 700. Ghedini, G. Experimentelle Untersuchungen über primäre Tuberkuloseinfektion der Tonsillen, der Gaumensegel, der Hoden und der Gelenke: ihre Entwicklung und ihr Ausgang.
 IV 1331. — Zur Pathogenese und Diagnose der Krankheiten des Blutes und der hämatopoetischen Organe.
 IV 98. Giaja, J. Sur l'ablation de la vessie nataoire des poissons.
 IV 1173. Giammi, G. Chorea und Insuffizienz der Parathyreoideae.
 II 1439. Giardina, Andrea. I muscoli metamericci delle larve di anuri e la teoria segmentale del Loeb.
 III 359. Giarré und Carlini. Über die Anwesenheit eines hämophilen Bazillus im Blute Masernkranker.
 III 1539. Giemsa, G. und Prowazek, S. Weitere Untersuchungen über sogenannte ultramikroskopische Infektionserreger. Zur Filtration des Hühnerpestvirus.
 I 1171. Gierke, E. Das Verhältnis zwischen Spirochaeten und den Organen kongenital syphilitischer Kinder.
 II 1360. — Zur Kritik der Silberspirochaete.
 II 1609. 1793. III 114. — Die Persistenz und Hypertrophie der Thymusdrüse bei Basedowscher Krankheit.
 III 803. — Was hat uns die experimentelle Forschung über den Mäusekrebs gelehrt?
 III 1173. — Die hämorrhagischen Mäusetumoren mit Untersuchungen über Geschwulstresistenz und -disposition bei Mäusen.
 IV 388. — Der Einfluss von Herkunft der Mäuserasse auf die Übertragbarkeit des Mäusekrebses.
 II 101. Giertz. Über die Einwirkung des Radiums auf das Auge.

- IV 1406. Giesenhagen, K. Die Richtung der Teilungswand in den Pflanzenzellen.
- III 1734. Giglio-Tos, E. Die Vererbung bei den Organismen und die chemische Auffassung des Lebens.
- IV 408. — Über die morphologische und physiologische Bedeutung der Infusorien.
- IV 1411. — Die Vererbung und die Gesetze der Bastardbildung.
- IV 1557. Gilbert, Elisabeth. Ein Beitrag zur Frage der Sensibilität des Herzens.
- III 1655. Gildemeister, M. Über Interferenzen zwischen zwei schwachen Reizen.
- IV 84. — Über die indirekte Muskelregung durch zwei schwache Stromstöße.
- I 3. —, Martin und Weiss, Otto. Über einen zuverlässigen Platinschliesskontakt.
- IV 1522. — — Über indirekte Muskelreizung durch Stromstöße und Strompausen.
- IV 1688. — — Das allgemeine Gesetz des elektrischen Reizes.
- IV 1689. — — Berichtigung zu der Arbeit „Über indirekte Muskelreizung durch Stromstöße und Strompausen“.
- s. Hermann.
- II 1256. Gillot, Victor. De la persistante vitalité de l'hématozoaire de Laveran dans le cadavre humain.
- Gineste s. Künstler.
- III 296. Ginzburg. Zur Pathogenese des Kryptophthalmus congenitus.
- IV 1188. Giordano, G. Influenza dell'età sul potere di accomodazione.
- IV 1102. Girard-Mangin. Nature des poisons cancéreux.
- IV 1103. — De la toxicité des extraits cancéreux.
- II 1445. — und Roger, H. Recherches expérimentales sur les poisons cancéreux.
- Girard s. Lapicque.
- III 707. Girgoslaff, S. S. Experimentelle Ergebnisse zur Frage über die Anwendung des isolierten Netzes in der Chirurgie des Unterleibes.
- II 1648. de Glaas. Ein Unfall infolge von Kurzschluss.
- IV 1510. Glässer, K. Untersuchungen über bazilläre pseudotuberkulöse Erkrankungen, mit besonderer Berücksichtigung der Pseudotuberkulosis ovis.
- IV 1144. Glaessner, Karl. Klinische Untersuchungen über den Kapillarpuls.
- II 1692. Glaser, O. C. Movement and problem solving in ophiura brevispina.
- II 1717. III 181. — Patological amitosis in the foot-ova of fasciolaria.
- IV 1499. — und Sparrow, C. M. The physiology of Nematocysts.
- II 935. Glass, Julius. Über Spirochaete pallida.
- IV 1752. Gleichen, Alexander. Zur Theorie der Akkommodation.
- III 229. Gley, E. Hypertrophie expérimental du cœur.
- II 303. Glimm, P. Über Bauchfellresorption und ihre Beeinflussung bei Peritonitis.
- IV 1152. Glur, W. Einwirkung von Galle auf das Froschherz. 5. Mitteilung der Studien über antagonistische Nerven von L. Asher.
- [V 324. Glurelli, Agostino. Ulteriore Contributo alla Fisiologia dell'Ipofisi.
- II 784. Gluschkiewitsch, Theophil B. Regeneration des Vorder- und Hinterendes der Clepsine tessulata.
- I 1298. Gluzinski und Reichenstein. Myeloma und Leukaemia lymphatica plasmacellularis.
- II 1466. Gmelin, W. Die Wirkungsweise des Pilokarpins.
- I 1129. Godlewski, Emil jun. Untersuchungen über die Bastardierung der Echiniden- und Crinoidenfamilie.
- I 1528. — Plasma und Kernsubstanz in der normalen und der durch äussere Faktoren veränderten Entwicklung der Echiniden.
- I 851. Goebel. Über die hyperleukocytoseerregende Wirkung hautreizender Mittel.
800. —, K. Einleitung in die experimentelle Morphologie.
921. —, O. Sur les propriétés osmotiques des Trypanosomes.
327. — Action du venin de cobra sur les trypanosomes.
1044. — Sur la formation des hémolysines chez les animaux atteints de trypanosomiase.
1393. — und Demoor, A. Variations des éléments figurés du sang au cours du Nagana
- s. de Nobele.

- III 374. Goerke, Max. Kritisches zur Physiologie der Tonsillen.
 II 1280. Göthlin, Gustav Fr. Experimentelle Untersuchungen über die Natur der Leitung in der weissen Nervensubstanz.
 IV 722. — Untersuchungen über die Reizschwelle des markhaltigen Nerven für verschiedene Elektrizitätsarten und Stromrichtungen
 II 413. Goetsch, Wilh. Über den Einfluss von Carcinometastasen auf das Knochengewebe.
 III 537. Gött, Theodor. Die Speichelkörperchen.
 Götte s. van Calcar.
 IV 59. Götting. Über einen Fall von primärem Karzinom der Pleura.
 I 524. Goggia, C. P. Über den Färbeindex der roten Blutkörperchen.
 III 1425. Golant, R. Über die Wirkung der sinusförmigen Wechselströme auf die motorischen Nerven.
 IV 1392. —, Raïssa. Über das Licht der Nernstlampen und seine Verwendung zu physiologisch optischen Zwecken.
 Goldberger s. Rosenau.
 I 1264. Goldfarb, A. J. Experimental study of light as a factor in the regeneration of Hydroits.
 II 168. Goldhorn, L. B. Concerning the morphology and reproduction of spirochaeta pallida and a rapid method for staining the organism.
 II 1542. Goldmann. Die Beziehungen des Gefässsystems zu den malignen Neubildungen.
 IV 1082. —, Edwin E. Die äussere und innere Sekretion des gesunden und kranken Organismus im Lichte der vitalen Färbung.
 I 707. Goldscheider, A. Bemerkungen zur Diagnose und Therapie spastischer Pseudoparalysen.
 I 1226. — Über die materiellen Veränderungen bei der Associationsbildung.
 II 560. — Über die neurotische Knochenatrophie und die Frage der trophischen Funktionen des Nervensystems.
 III 1220. — Zur Frage bei Aorteninsuffizienz.
 IV 6. — Untersuchungen über Perkussion.
 IV 81. — Zur Lehre vom Muskelsinn.
 IV 489. — Zur Frage der Schmerzempfindlichkeit des visceralen Sympaticusgebietes.
 III 1567. IV 480. Goldschmidt, A. Das Nervensystem von *Ascaris lumbricoides* und *Ascaris megaloccephala*. Ein Versuch, in den Aufbau eines einfachen Nervensystems einzudringen.
 III 1566. —, R. Einiges vom feineren Bau des Nervensystems.
 IV 36. — Ist eine parallele Chromosomenkonjugation erwiesen?
 IV 360. — Baromètre électrique.
 IV 883. — Das Nervensystem von *Ascaris megaloccephala*. Ein Versuch, in den Aufbau eines einfachen Nervensystems einzudringen. Zweiter Teil.
 III 977. — und Popoff, M. Die Karyokinese der Protozoen und der Chromidialapparat der Protozoen- und Metazoenzelle.
 III 1049. — — Über die sog. hyaline Plasmaschicht der Seeigeleier.
 — s. Werber.
 Goldstein s. Parhon.
 III 821. Golgi, Camillo. La doctrine du neurone. Théorie et faits.
 I 1085. 1238. Golovine. De l'importance des cytotoxines dans la pathologie oculaire et en particulier dans la pathogénèse de l'inflammation sympathique.
 IV 544. Gomez, L. und Pike, F. H. The histological changes in nerve cells due to total temporary anaemia of the central nervous system.
 IV 620. Gonder, R. Die Stellung der Spirochäten unter den Protisten, zugleich Beitrag zur Kenntnis der Spirochaete pinnae.
 III 1239. Goodall, A. Haematogenesis in foetal sheep
 I 208. — und Paton, D. Noël. Digestion leucocytosis II. The s of ourcethe leucocytes.
 Goodson s. Koch.
 II 575. Gordejef, J. M. Die Arbeit des Magens bei verschiedenen Speisearten.
 IV 135. Gordon, J. M. und v. Jagič, N. Über das Blutbild bei Morbus Basedowii und Basedowoid.
 IV 862. — Zur Kenntnis der Erythramie.

- Goresen s. Borrel.
I 473. Gorescu, C. Action de l'iodure de potassium sur l'histogenèse des granulomes provoqués par l'inoculation de poudres inertes.
Gorham s. Dawson.
II 1174. Gorowitz, A. Zur Frage der Markscheidenstruktur der peripheren Nerven.
I 367. Gotch, F. The Spinthariscopes and retinal stimulation.
III 221. — Capillary electrometer records of the electrical changes during the natural beat of frog's heart.
I 33. — und Simpson, S. Electrical changes due to secretion in frogs tongue.
II 954. Gottlieb, R. Über die Einwirkung des Kampfers auf das Herzflimmern.
Gottschalk s. Scheunert.
II 1159. Gougerot, H. Note sur l'évolution des réactions cellulaires dans des épauchements séro-fibrineux. A propos d'un cas de pleurésie typhoïdique.
IV 234. — Réactions néoplasiques des tissus conjonctifs de Koch. Lymphadénomes, lymphosarcoïdes, sarcomes, fibromes, lipomes, ostéomes bacillaires-lanter et tuberculose: contribution à l'étude pathogénique des tumeurs lympho-conjonctives.
IV 1616. — und Caraven. Hémisporose humaine.
— s. Claude.
Goulden s. Camus.
Goupil s. Charrin.
IV 187. Gowers. Der Mechanismus des Nystagmus.
III 1744. Gozzi, C. Die Lebensveränderungen bei Hunden nach totaler Parathyreoidektomie.
Gradinesco s. Athanasiu.
III 1386. Gradinigo und Stefani. Über eine neue Methode von Akumetrie mittelst Stimmgabeln.
IV 1177. Graefenberg. Beiträge zur Physiologie der Eieinbettung.
I 1225. Graeffner. Einige Studien über Reflexe, besonders an Hemiplegikern.
III 453. Gräper, Ludwig. Untersuchungen über die Herzbildung der Vögel.
IV 868. Graetz, Fr. Unter dem Bilde der Anämia splenica verlaufende extramedulläre Bildung von Blutzellen bei einem dreijährigen Kinde.
II 335. Gräupner. Funktionelle Bestimmung der Leistungsfähigkeit des Herzmuskels und deren Bedeutung für die Diagnostik der Herzkrankheiten.
IV 1314. — Über die Möglichkeit, die Druckkraft des Herzmuskels, die Grösse des Widerstandes im Gefässsystem und die Geschwindigkeit im menschlichen Kreislauf zu bestimmen. Amplitudenmessung und die Bestimmung des Schlagvolumens.
II 193. — und Siegel, W. Über funktionelle Untersuchung der Herzarbeit vermitteltst dosierbarer Muskeltätigkeit.
II 1134. Grafe, V. und Linsbauer. Über die wechselseitige Beeinflussung von *Nicotiana tabacum* und *N. affinis* bei der Pflropfung.
Graham-Smith s. Nuttall.
IV 1728. Gramagna, A. Untersuchungen und klinische Betrachtungen über den Druck des Liquor cerebrospinalis und seine Beziehung zum Blutdruck.
I 555. —, A. G. Über den Wert des elektrischen Potentials in der Elektrodiagnostik.
IV 251. Granata, Saverio. Über die Ätiologie des Mumps durch filtrierbares Virus.
I 1040. Granström, E. Über das Bronchialatmen und das Symptom Baccelli (pectoriloquie aphone) bei Pleuritis exsudativa.
II 1056. — Zur Frage nach der zentripetalen oder zentrifugalen Richtung der dikrotischen Pulsquelle.
III 1688. — Zur Frage über die Richtung der dikrotischen Welle.
I 53. Grassberger, R. Über Anpassung und Vererbung bei Bakterien. Zugleich ein Beitrag zur Aerobiose anaerober Bakterien. I. Mitteilung.
I 586. Grassi, B. und Munaron, L. Untersuchungen über die Kropfkrantheit und den endemischen Kretinismus.

- II 1779. III 81. Grassmann, K. Über den Einfluss des Nikotins auf die Zirkulationsorgane.
- IV 1550. Grau, H. Über die Bedeutung äusserer Momente für die Form der elektrocardiographischen Kurve.
- IV 519. Gravier, Ch. Sur la régénération de la partie antérieure du corps chez le Chétopète.
- III 507. Grawitz, Ernst. Klinische Pathologie des Blutes nebst einer Methodik der Blutuntersuchungen und spezieller Pathologie und Therapie der Blutkrankheiten.
- II 772. — und Grünberg. Die Zellen des menschlichen Blutes im ultravioletten Lichte.
- II 408. —, P. Über teratoide Geschwülste im Beckenbindegewebe.
- II 1040. Gray, A. C. H. Some notes on a herpetomonas found in the alimentary tract of stomoxys (calcitrans?) in Uganda.
- II 1041. — und Tulloch, F. M. G. An experiment on the cultivation of *T. gambiense*.
— s. Minchin.
- I 970. Gredig, M. Über eine Entwicklungsstörung im Kleinhirn in einem Fall von *Spina bifida lumbosacralis*.
— s. Schwalbe.
- III 53. Greeff, R. Über eigentümliche Doppelkörnchen (Parasiten?) in Trachomzellen.
- IV 1280. — Die Übertragbarkeit des Trachoms.
- II 701. — und Clausen. *Spirochaete pallida* bei experimentell erzeugter interstitieller Hornhautentzündung.
- II 1266. Green, A. R. A note on the influence of the chemical rays of daylight on vaccina in animals.
- I 728. —, Edridge. Farbentheorie.
- IV 1598. — A new colour perception spectrometer.
— s. a. Edridge.
- I 680. Greene, C. W. Physiological studies of the Chinook salmon.
- III 1799. —, D. W. Normaler und pathologischer Blutdruck in ihren Beziehungen zum Alter und zu beginnendem Star.
- II 1136. Greenwood, M. The effect of rapid decompression on larvae.
— s. Hill.
Greer s. Carlson.
- II 44. Gregor, A. Über eine Bewegungsassoziation von Augen und Ohren des Menschen.
- II 87. — und Römer. Zur Kenntnis der Auffassung einfacher optischer Sinneseindrücke bei alkoholischen Geistesstörungen, insbesondere bei der Korsakoffschen Psychose.
- IV 1493. Gregory, L. H. Observations on the life history of *Tillina magna*.
— s. Bateson.
- II 273. Greinacher, H. Über die durch Radiotellur hervorgerufene Fluoreszenz von Glas, Glimmer und Quarz.
- IV 1730. Griesbach, H. Hirnlokalisation und Ermüdung.
- II 1417. Griffon, Ed. Quelques essais sur le greffage des Solanées.
- IV 1079. — Troisième série de recherches sur la greffe des plantes herbacées.
- IV 1657. — Quatrième série de recherches sur le greffage des plantes herbacées.
- III 539. Grijns, G. Pathologisch-anatomische Studien über Appendicitis.
- I 1078. — und Noyons. Die absolute gevoeligheid van het menschelyk Oog voor licht.
- I 1565. Grimani, E. Über die Folge der Thymustransplantation und die funktionellen Beziehungen zwischen Hoden und Thymus.
Grimmer s. Scheunert.
- I 1179. Grixoni, G. Über die Biologie der Anaëroben. — Beitrag zur Pathogenese einiger chirurgischen Infektionen.
- III 1206. Groag, Paul. Über Funktionsprüfung des Herzens.
- III 690. Grober, J. Untersuchungen zur Arbeitshypertrophie des Herzens.
- IV 115. — Über die Beziehungen zwischen Körperarbeit und der Masse des Herzens und seiner Teile.
- IV 279. — Über Massenverhältnisse am Vogelherzen.

- III 880. Grochmalicki, Jan. Über die Linsenregeneration bei den Knochenfischen.
- IV 1500. — Über Missbildungen von Salamanderlarven im Mutterleib.
- IV 1323. Groedel, Theo. Über paroxysmale Tachycardie, insbesondere über das Verhalten der Herzgrösse während des tachycardischen Anfalles.
De Groot s. Boeke.
- I 45. Gros, H. Sur l'unité des hématozoaires du paludisme.
- II 631. Gross, J. Über einige Beziehungen zwischen Vererbung und Variation.
- II 95. —, O. Untersuchungen über das Verhalten der Pupille auf Lichteinfall nach Durchschneidung des Sehnerven beim Hund.
- II 468. —, Siegfried. Über eine bisher nicht beschriebene Hauterkrankung (Lymphogranulomatosis cutis).
— s. Ewald, Fischler, Tandler.
- II 1571. Grossmann, Michael. Die Lehre von Bronchopasmus.
- II 1156. Grossner, Otto und Prizbram, Hans. Einige Missbildungen beim Dornhai (*Acanthias vulgaris* Risso).
- IV 867. Grosso, G. Die Anämie durch *Strongylus contortus* (Magenwurmseuche) bei den Lämmern.
- IV 919. Grottian, W. Beiträge zur Kenntnis des Geotropismus.
- I 190. Grouven, C. und Fabry, H. Spirochäten bei Syphilis.
— s. Doutrelepont.
- II 848. Groyer, F. Über den Zusammenhang der Musculi tarsales (palpebrales) mit den geraden Augenmuskeln beim Menschen und einigen Säugetieren.
- III 1106. Gruber, G. B. Über die Beziehung von Milz und Knochenmark zueinander. Ein Beitrag zur Bedeutung der Milz bei Leukämie.
- IV 766. — Zur Histogenese der myeloiden Leukämie und zur myeloiden Reaktion.
Grünbaum s. Dennig.
- I 217. Grünberg, V. Farbengleichung mit Zuhilfenahme der drei Grundempfindungen im Young-Helmholtzschen Farbensystem.
— s. Grawitz.
- III 216. Grünberger, V. und Zinser, V. Das Verhalten der Herzarbeit und des Gefäßtonus bei der Ascitespunktion.
- II 1480. Grütznier, P. Betrachtungen über die Bedeutung der Gefäßmuskeln und ihrer Nerven.
- III 1040. — Über die Lokalisierung von diaskleral in das Auge fallenden Lichtreizen.
- I 1450. Grumnach, L. Versuche über die Diffusion von Kohlensäure durch Kautschuk.
- II 6. Gruner, P. Beitrag zur Theorie der radioaktiven Umwandlung.
- I 230. Gryns, G. Kritisches über Hans Köppes Hypothese der Beschaffenheit der Blutkörperchenwände.
- II 840. — Messungen der Riechschärfe bei Europäern und Javanen.
— s. Kayser.
Grysez s. Calmette.
Gsaritsch s. Babkin.
- I 1046. Gudowitsch, Franz. Über die Stokes-Adamssche Krankheit.
Guelfi s. Panichi.
- I 1133. Gumbel, Theodor. Beitrag zur Histologie des Callus.
- I 1296. Günther. Pseudoleukämie beim Schwein.
- I 23. Guenther, A. E. A study of the comparative effects of solutions of potassium, sodium and calcium chlorides on skeletal and heart muscle.
- II 808. — und Lyman, R. A. A study of filtration in the lung of the frog.
- II 94. Günzburg. Katarakt nach Blitzschlag.
Guérin s. Calmette.
- I 874. Guerrini, Guido. Über die Funktion der Hypophyse.
- I 875. — Über eine experimentelle sekundäre Hypertrophie der Hypophyse.
- I 876. — Zur Funktion der Hypophyse.
- I 1153. — Über die Funktion degenerierter Muskeln. (Erste Mitteilung. Tetanus, Arbeit, Reizschwelle.)
- II 800. — Über die Funktion degenerierter Muskeln.

- IV 75. Guerrini, Guido. Sur la fonction des muscles dégénérés. VI. Communication.
- IV 76. — Sur les fines modifications de structure de quelques organes dans le cours de la fatigue (foie, rein, hypophyse, capsules surrénales).
- IV 395. — Über einige Erscheinungen der Zellsekretion, an einem Adenocarcinom der Mamma experimentell studiert.
- IV 645. — Über einen besonderen Sekretionsapparat bei *Distomum hepaticum*.
- I 127. Gütig, Karl. Über die Beziehungen der Hypoleukocytose zum Knochenmark.
- III 531. — Ein Beitrag zur Morphologie des Schweineblutes.
- IV 1746. Guglianetti, Luigi. Intorno all'azione dei raggi Roentgen sulla retina.
- II 1313. Guillain, G. und Alquier, L. Etude anatomo-pathologique d'un cas de maladie de Dereum.
- IV 269. — und Gy, A. Les lésions des cellules nerveuses corticales dans l'intoxication tabagique expérimentale.
- III 1047. Guillemillot, Hyac. Effets des rayons X et des rayons du radium sur la cellule végétale.
- II 484. Guillery. Anatomische und mikrochemische Untersuchungen über Kalk und Bleirübungen der Hornhaut.
- IV 657. — Messende Versuche über die Schnelligkeit der Formenwahrnehmung.
- I 1333. Guilliermond. L'appareil chromidial des cyanophycées et sa division.
- I 1334. — Sur les grains de sécrétion des Cyanophycées.
- II 161. Guillon, M. Recherches sur le développement du *Botrytis cinerea* cause de la pourriture grise des raisins.
- II 1316. Guizetti, Pietro. Veränderungen der Glandulae parathyreoideae in drei Fällen von Tetanus traumaticus.
- II 958. Guleke, N. Zur Technik der Eckschen F'stel.
- II 1025. — Über Tumorbildung in versprengten Parotiskeimen.
- II 1193. Gulland. Classification origin and probable role of leucocytes, mast-cells and plasmacells.
- I 604. Gullstrand, A. Die Farbe der Macula centr. retinae.
- III 1784. — Zur Maculafrage.
- IV 1065. — Über die Abbildung im Auge.
- III 1757. IV 486. Gunn, J. A. The „fly-catching reflex“ in the frog. — s. Tait.
- III 1430. Gurewitsch, M. J. Über die Neurofibrillen und deren Veränderungen unter verschiedenen pathologischen Bedingungen.
- I 756. Gurwitsch, A. Über die Zerstörbarkeit des Protoplasmas im Echinodermenei. (Vorläufige Mitteilung.)
- III 1390. — Über Regulationserscheinungen im Protoplasma.
- I 236. Guszmann, J. Experimentelle Untersuchungen mit implantierten Hautstücken.
- I 307. — Beiträge zur Lehre und Anatomie der traumatischen Epithelcysten.
- II 651. Guthertz, Siegfried. Zur Kenntnis der Heterochromosomen.
- III 174. Guthrie, C. C. Heteroplantations of blood vessels.
- III 1561. — Further results of transplantation of ovaries in chickens.
- II 333. — und Pike, F. H. The nutrition of the excised mammalian heart.
- II 436. — — The effect of changes in blood pressure on respiratory movements.
- II 1287. — — The relation of the activity of the excised mammalian heart to pressure in the coronary vessels and to its nutrition.
- III 925. — — Further observations on the relation between blood pressure and the respiratory movements.
- *II 1075. — — und Stewart, G. N. The maintenance of cerebral activity in mammals by artificial circulation. — s. Alexis, Brown, Carrel, Pike, Ryan, Stewart.
- III 1159. v. Guttenberg, H. Über das Zusammenwirken von Geotropismus und Heliotropismus in parallelotropen Pflanzenteilen.
- I 1246. Guttmann, A. Ein Fall von Grünblindheit (Deuteranopie) mit ungewöhnlichen Komplikationen.
- II 1654. — Ein Fall von Simulation einseitiger Farbensinnstörung.
- IV 1213. — Untersuchungen über Farbenschwäche.
- I 1197. —, W. Über die Bestimmung der sog. wahren Herzgrösse mittelst Röntgenstrahlen.

- I 833. Gutzmann, Hermann. Zur Physiologie und Pathologie der Atmungsbewegungen (Pneumographie).
- IV 428. — Physiologie der Stimme und Sprache.
- II 1774. Guyénot, E. Action comparée des pneumogastriques droit et gauche sur le cœur de la tortue (*Testudo europaea*). Action du pneumogastrique droit.
- III 64. 377. — Action du pneumogastrique gauche sur le cœur de *testudo europaea*. Actions comparées des deux vagues.
- III 65. — Action du pneumogastrique sur le cœur des batraciens.
- III 66. — Considérations sur les causes des variations observées dans l'action des nerves vagues sur le cœur des batraciens.
Guyon s. Courtade.
- IV 804. Guyot, G. Die Wirkung des Radiums auf die Gewebe.
- IV 1087. — Experimentelle Untersuchungen über die Wirkung des Radiums auf das Hautgewebe.
- I 1441. Guzman. Zwei Fälle von Blitzkatarakt.
Gy s. Guillain.
- I 1484. Haacke, W. Die Gesetze der Rassenmischung und die Konstitution des Keimplasmas, zuchanalytisch ermittelt.
- I 175. Haaland. Les tumeurs de la souris.
- I 243. —, M. Über Lungenveränderungen nach intrapulmonaler Injection von Vaccinelymphe nebst Bemerkungen über den behaupteten Nachweis des Vaccinevirus in den inneren Organen.
- II 537. — Über Metastasenbildung bei transplantierten Sarkomen der Maus.
- II 1538. —, W. Beobachtungen über natürliche Geschwulstresistenz bei Mäusen.
- III 1061. —, M. Development of spindle-celled sarcoma during propagation of an adenocarcinoma of the mouse.
- III 1175. — The occurrence of glycogen in mouse-tumours.
— s. Apolant, Bashford, Murray.
- III 417. de Haan, J. Experimentelle Tuberkulose beim Affen mit Vogeltuberkelbazillen.
- III 1634. — Über Resorptionsinfektion mit Tuberkelbazillen vom Magendarmkanal aus beim Karbau.
- IV 65. — De intestinale oorsprong der longtuberculose.
- IV 66. — Besmetting van een zoogdier met vogeltuberkelbacillen.
- I 1448. de Haas. Untersuchungen über Retinaströme.
- II 1081. — Elektrische Ströme in der Retina.
- IV 1394. Haber, F. und Klemensiewicz, Z. Über elektrische Grenzphasenkräfte.
- II 463. 1203. von Haberer, Hans. Experimentelle Untersuchungen über Nierenreduktion und Funktion des restierenden Parenchyms.
— s. Stoerk.
- IV 1029. Haberland, Walter. Die Rachendachhypophyse, andere Hypophysengangreste und deren Bedeutung für die Pathologie.
- IV 1457. — und Schilder, Paul. Die Tetanie der Kaninchen.
- II 1139. Haberlandt, G. Ein experimenteller Beweis für die Bedeutung der papillösen Laubblattepidermis als Lichtsinnesorgan.
- IV 19. — Über die Verteilung der geotropischen Sensibilität in der Wurzel.
- IV 598. — Über die Fühlhaare von *Mimosa* und *Biophytum*.
- IV 814. — Zur Physiologie der Lichtsinnesorgane der Laubblätter.
- I 75. Hackenbruch. Zur Behandlung der spinalen Kinderlähmung durch Nervenpflropfung.
- II 15. Hadley, P. B. Regarding the rate of growth of the American lobster.
- II 1017. — The relation of optical stimuli to rheotaxis in the American lobster *Homarus Americanus*.
- III 168. — Galvanotaxis in larvae of the American lobster (*Homarus Americanus*).
- III 1155. — The reaction of blinded lobsters to light.
- III 1520. — The behavior of the larval and adolescent stages of the American lobster (*homarus americanus*).
- II 777. Hadži, Jovan. Vorversuche zur Biologie von Hydra.
- IV 379. — Rückgängig gemachte Entwicklung einer Scyphomeduse. Erste Mitteilung.

- II 1735. Häcker, V. Zur Kenntnis der Challengeriden. Vierte Mitteilung über die Triplyleenausbeute der deutschen Tiefsee-Expedition.
- III 163. — Über Mendelsche Vererbung bei Axolotl.
- III 1516. — Über Axolotlkreuzungen. VII. Mitteilung. Zur Kenntnis des partiellen Albinismus.
- IV 1132. Haempel, O. Einiges zur Anatomie und Physiologie der Schwimmblase beim Aal und Renken.
Haendel s. Uhlenhut.
Haenel s. Best
- II 156. Haentjens, A. H. Die Unterstützung des lymphatischen Systems in seinem Verwehr gegen Tuberkulose.
- III 1194. Hafemann, Max. Erlischt das Leistungsvermögen motorischer und sensibler Froschnerven bei derselben Temperaturerhöhung?
- IV 1338. Hafner, Bruno. Die Entwicklung der Lage und Anordnung des Schweine- und Wiederkäuerdarmes.
II 1155. Hagedorn, Oswald. Über Knorpeltransplantationen.
- II 769. Hagen, Clara. Die Molekularbewegung in den menschlichen Speicherkörpern und Blutzellen.
- III 718. Hagenbach, Ernst. Experimentelle Studie über die Funktion der Schilddrüse und der Epithelkörperchen.
- IV 861. Hahn, Hermann. Experimentelle Studien über die Entstehung des Blutes und der ersten Gefäße beim Hühnchen. I. Teil. Intraembryonale Gefäße.
I 472. —, Joh. Eine weitere diagnostisch interessante Mesenterialcyste.
I 624. —, O. Ein neues radioaktives Element, das Thoriumemanation aussendet.
II 1127. — Über einige Eigenschaften der α -Stahlen des Radiothorium I.
II 1677. — Über das Radioaktinium.
- IV 196. —, W. L. Some habits and sensory adaptations of caveinhabiting bats.
I 149. Halban. Die innere Sekretion von Ovarium und Placenta und ihre Bedeutung für die Funktion der Milchdrüse.
I 1057. — Über ein bisher nicht beobachtetes Schwangerschaftssymptom (Hypertrichosis graviditatis).
- I 361. Halben. Ein Differentialrefraktometer zur Bestimmung der Brechungsindices in optisch inhomogenen Medien, speziell in tierischen und menschlichen Linsen.
- II 1555. Halberstädter, Ludwig. Weitere Untersuchungen über *Framboesia tropica* an Affen.
- II 1543. — und v. Prowazek, S. Untersuchungen über die Malaria Parasiten der Affen.
- II 1557. — — Über Zelleinschlüsse parasitärer Natur beim Trachom.
— s. Bärmann, Neisse.
- I 456. Haldane, J. S. The influence of high air temperatures. Nr. I.
— s. Boycott, Douglas.
- IV 732. Hale, W. The action of the alkaloids of papaveraceae upon the motor nerve endings.
- IV 733. — The action of the alkaloids of the papaveraceae upon the isolated frog's heart.
I 1266. Halkin, H. Contribution à l'étude de l'ossification dans les amygdales.
- I 334. Hall, W. S. Mathematical relations of certain chest measurements.
I 365. — Physiologic optics, new experiments for demonstration and new apparatus.
- IV 1196. Hallauer, Otto. Einige Gesichtspunkte für die Wahl des Brillenglasmaterials.
- IV 1369. — Über die Absorption kurzwelliger Lichtstrahlen durch die menschliche Linse.
- IV 1382. — Spektrographische Untersuchungen über die Absorptionsgrenzen unserer Schutzgläser.
- IV 1584. Haller, B. Die phyletische Entfaltung der Sinnesorgane der Säugetierzunge.
- IV 30. Hallez, Paul. Destinée des noyaux des cellules lécthogènes des Rhabdocoeles.
Halliburton s. Mott.
- II 1443. Hallion, L. H. Théorie karyogamique du cancer.

- III 42. Hallopeau, H. Sur le traitement de la syphilis par l'anilarsinate de soude (atoxyl) suivant le procédé de Paul Salmon.
- IV 481. Hallstroem, H. J. Ein Beitrag zur Kenntnis von der Gruppierung der motorischen Bahnen im Leistenstrange der Pyramiden.
- II 65. d'Halluin, M. Reviviscence du coeur et des centres nerveux.
- II 1645. — Diagnostic immédiat de la mort. I. Critique de l'épreuve de la phlyctène explosible. II. Exposé d'un procédé nouveau.
- IV 1024. Halpenny and Thompson. On the relationship between the thyroïd and parathyroids.
- IV 320. Halsted, W. S. Auto- and isotransplantation in dogs, of the parathyroid glandules.
- I 727. Hamburger, C. Bemerkungen zu den Theorien des Aufrechtsehens.
- IV 1063. 1185. — Über das Färben lebender menschlicher Augen zu diagnostischen und zu physiologischen Zwecken.
- I 867. Hammar, J. Aug. Ist die Thymusdrüse beim Frosch ein lebenswichtiges Organ?
- IV 779. — Glandulula parathyroidea (Sandströmi). Handi s. Wieting.
- I 1428. Handmann, Ernst. Über das Hirngewicht des Menschen.
- III 868. Hanel, Elise. Vererbung bei ungeschlechtl. Fortpflanzung von *Hydra grisea*.
- II 555. Hanet, Louvain. L'origine des nucléoles vrais au plasmosones des cellules nerveuses.
- I 1263. Hannig, E. Zur Physiologie pflanzlicher Embryonen. II. Über das Zustandekommen der Lagerung der Keimlinge bei den Cruciferenembryonen.
- III 1601. Hannig, E. Über hygroskopische Bewegungen lebender Blätter bei Eintritt von Frost und Tauwetter.
- I 313. v. Hansemann, D. Kritische Betrachtungen zur Geschwulstlehre.
- I 437. — Schilddrüse und Thymus bei der Basedowschen Krankheit.
- I 1487. — Über den Einfluss der Domestikation auf die Entstehung der Krankheiten.
- II 899. — Über die Funktion der Geschwulstzellen.
- II 1730. — Einige Bemerkungen über Epidermiscarcinom.
- IV 50. — Formative Reize und Reizbarkeit.
- I 661. Hansen, Emil Chr. Oberhefe und Unterhefe. Studien über Variation und Erbllichkeit.
- II 1689. — Oberhefe und Unterhefe. Studien über Variation und Erbllichkeit. II. Mitteilung.
- II 504. Hargitt, C. W. Experiments on the behavior of tubicolous annelids.
- II 524. — The organisation and early development of the egg of lava *Cleptostyla*.
- IV 690. Harms, W. Über Degeneration und Regeneration der Daumenschwielen und -drüsen bei *Rana fusca*.
- IV 937. — Versuche über Beschleunigung der Regeneration durch aktive Bewegung.
- I 89. Harnack, E. Studien über Hautelektrizität und Hautmagnetismus des Menschen.
- IV 314. — Über schlimme Zufälle bei der Apomorphinanwendung und über Beziehungen zwischen Würgakt und Muskellähmung.
- IV 524. — Über die Vorgänge der Zelldegeneration, der Entzündung und Neubildung bei den verschiedenen Arten der Phosphorvergiftung.
- I 602. Harper, E. H. Reactions to light and mechanical stimuli in the earthworm, *perichaeta bermudensis*.
- III 447. — The behavior of the phantom larvae of *Corethra plumicornis* Fabricius.
- II 667. Harris, D. F. The time relation of Ritter's (opening) tetanus.
- II 1574. — On the time relations of the spontaneous tremor of the diaphragm.
- III 203. — The periodicity of striated muscle immersed in Biedermanns fluid.
- III 1071. — On the occurrence of post-tetanic tremor in several types of muscle.
- IV 1530. — The time-relations of the tremor of muscle due to mechanical stimulation of cells of the spinal cord (frog).
- II 185. — und Moodi, W. On the non-uniformity in the rate of discharge of impulses from cells of the spinal cord poisoned with strychnine.
- II 666. — — On the rhythm of post-tetanic tremor in human muscle.

- II 1764. Harrison, R. G. Experiments in transplanting limbs and their bearing upon the problems of the development of nerves.
- III 1664. — Regeneration of peripheral nerves.
- I 424. Hart, C. Über die Embolie der Lungenarterie.
- II 679. — Über die Malakoplakie der Harnblase.
- II 908. — Über die primären Enchondrome der Lunge.
- II 1732. — Über die primäre Multiplizität bösartiger Geschwülste des Verdauungstractus und ihre Beziehungen zur Polyposis intestinalis adenomatosa.
- IV 462. — Über Pseudoleukämie beim Huhn.
- III 848. Harter, A. und Lucien, M. Eosinophilie dans un cas de blastomycose humaine généralisée.
— s. Parisot.
- III 293. Hartert, Wilhelm. Das Dioptrimeter. Ein neuer Apparat zur subjektiven und objektiven Refraktionsbestimmung.
- IV 838. Hartmann, M. Autogamie bei Protisten und ihre Bedeutung für das Befruchtungsproblem.
- IV 1242. — Polyenergide Kerne. Studien über multiple Kernteilungen und generative Chomidien bei Protozoen.
— s. Kisskalt, Leber, Mühlen.
- I 542. Hartog, M. The dual force of the dividing cell. Part I. The achromatic spindle figure, illustrated by Magnetic Chains of Force.
- II 64. Harvey, W. H. Studies upon the influence of tension in the degeneration of elastic fibres of buried arotae.
- III 934. — Experimental bow-formation in arteries.
- III 1403. Hasebrock, K. Über die Einwirkung der Röntgenstrahlen auf die Entwicklung von *Plusia moneta* F.
- III 792. Hasemann, John Diederich. The Direction of Differentiation in Regenerating Crustacean Appendages.
- III 793. — The Reversal of the Direction in the Chelipeds of the Hermit Crab.
- I 123. Haskovec, L. Über den Blutdruck bei einigen Nerven- und Geisteskrankheiten.
- I 1065. — Über die galvanische Resistenz des Kopfes.
- II 940. Hasse, C. Die Atmung und der venöse Blutstrom.
- III 211. — Die Mündungen der Lebernerven vor und nach der Geburt, ein weiterer Beitrag zur Lehre von dem Einfluss der Atmung auf die Organe des Körpers.
- I 667. Hasselbalch, K. A. Die Wirkungen des chemischen Lichtbades auf Atmung, Blutdruck und Kreislauf.
- III 1198. — Über die Einwirkung der Temperatur auf die vitale Mittellage der Lungen.
- III 1199. — Über die totale Kapazität der Lungen.
- III 937. — und Heyerdahl, S. A. Über einige physikalische Ursachen zu Variationen in der Menge von Blutkörperchen.
- III 1233. — — Über einige physische Ursachen zu Schwankungen der Menge der Blutkörperchen.
- III 1268. Hatai, S. Preliminary note on the size and condition of the central nervous system in albino rats experimentally stunted.
- I 842. Hatcher, R. A. The action of saline solutions on the vitality of blood vessels.
- I 789. Hatschek, B. Hypothese der organischen Vererbung.
- I 250. —, R. Über die Beeinflussung der die Herztätigkeit regulierenden Nerven durch Abkühlung und Erwärmung der Herzoberfläche.
Hatzfeld s. Eisen.
- II 1623. Haushalter und Sabatier. Hypotrophie et rachitisme chez de jeunes poulets.
- II 316. Hausteen, E. H. *Spirochaete pallida*.
- II 359. Hay. Studien über den Lichtsinn.
- II 415. Hayami, T. Über Aleuronathepatitis. Ein Beitrag zur Regenerationsfrage des Lebergewebes und zur Erklärung der sogenannten Übergangsbilder.

- I 712. Head, H., Rivers, W. H. R. und Sherren, T. The afferent nervous system from a new aspect.
- I 713. — und Sherren, T. The consequence of injury to the peripheral nerves in man.
— s. Rivers.
- I 439. Heape, W. Ovulation and degeneration of ova in the rabbit.
- I 1341. — The source of the stimulus which causes the development of the mammary gland and the secretion of milk.
- I 348. Heath, H. The excretory and circulatory systems of *cryptochiton stelleri*.
- III 166. — The longevity of members of the different castes of *krenopsis angusticollis*.
Hébert s. Aubertin.
- II 870. Heckel. Bericht über einen Fall von *Ophthalmia electrica*.
Hedblom s. Schneider.
- II 1786. Hedinger und Loeb. Über Artenveränderungen bei Kaninchen nach subkutaner Jodkaliverabreichung.
— s. Schlayer.
- I 566. Hédon, E. und Fleig, C. Action des sérums artificiels et du sérum sanguin sur le fonctionnement des organes isolés des mammifères.
- I 777. Heger, P. Résorption de perles de verre injectées dans la cavité pleurale du chien.
- IV 380. Hegner, R. W. Effects of removing the germ-cell determinants from the eggs of some chrysomelid butles.
- II 579. Heiberg, K. A. Beiträge zur Kenntnis der Langerhansschen Inseln im Pankreas nebst Darstellung einer neuen mikroskopischen Messungsmethode.
- II 1606. — Untersuchungen über den Pankreas. I. Die variierende Verteilung der Langerhansschen Inseln.
- III 443. — Über eine erhöhte Grösse der Zelle und deren Teile bei dem ausgewachsenen Organismus, verglichen mit dem noch nicht ausgewachsenen.
- III 1621. IV 49. — Über die Erklärung einer Verschiedenheit der Krebszellen von anderen Zellen.
Heichelheim s. Baldes.
- II 817. Heidrich, Kurt. Anatomisch-physiologische Untersuchungen über den Schlundkopf des Vogels mit Berücksichtigung der Mundhöhlenschleimhaut und ihrer Drüsen bei *Gallus domesticus*.
- IV 534. Heim, P. und John, K. M. Zur Spezifität des humanen und bovinen Tuberkelbazillus.
- I 572. Heimann, N. M. Über den Einfluss verschiedenartiger Reizungen der Mundhöhle auf die Tätigkeit der Speicheldrüsen.
- IV 908. Heimstädt, Oskar. Apparat zur Dunkelfeldbeleuchtung und für Ultramikroskopie.
- I 82. Heine, L. Ein Versuch über Akkommodation und intraokulären Druck am überlebenden Kinderauge.
- I 218. — Notiz, betreffend die Querschnittsform der Netzhautstäbchen.
- I 449. — Über Wahrnehmung und Vorstellung von Entfernungsunterschieden. Mit Bemerkungen über Theorie der Parallaxe im aufrechten und umgekehrten Bilde und über stereoskopische Scheinbewegungen.
- III 740. — Über das Leben der Wirbeltiere und der Kopffüssler.
- III 1770. — Über die Verhältnisse der Refraktion und des Augenbinnendrucks in dem Tierreiche.
- III 1778. — Über die Akkommodation des Schildkrötenauges.
- IV 643. Heineke, A. Die Veränderungen der menschlichen Niere nach Sublimatvergiftung mit besonderer Berücksichtigung der Regeneration des Epithels.
- II 340. — und Deutschmann. Das Verhalten der weissen Blutzellen während des Asthmaanfalles.
— s. Meyer.
- IV 23. Heinrich, K. Über die Entspannueg des Markes im Gewebeverbande und sein Wachstum im isolierten Zustande.

- I 1250. Heinrich, W. Über Intensitätsänderungen schwacher Geräusche.
I 1242. — und Chwistek, L. Über das periodische Verschwinden kleiner Punkte.
- IV 219. Heinricher, E. Beeinflussung der Samenkeimung durch das Licht.
I 81. Heinrichsdorff. Die Störungen der Adaptation und des Gesichtsfeldes bei Hemeralopie.
- III 1344. Heinz, R. Zur allgemeinen Pathologie der roten und weissen Blutkörperchen.
I 1184. Heitler, M. Über das Zusammenfallen von Volumveränderungen des Herzens mit Veränderungen des Pulses.
Helber s. Linser.
- I 184. Held, H. Die Entstehung der Neurofibrillen.
II 1762. — Kritische Bemerkungen zu der Verteidigung der Neuroblasten- und Neuronentheorie durch R. Cajal.
- IV 44. Helland-Hansen, B. Die Austernbassins in Norwegen.
II 931. Heller und Rabinowitsch. Einige Mitteilungen über die praktisch-diagnostische Verwertbarkeit der Untersuchung auf *Spirochaete pallida*.
- III 50. —, O. und Tomarkin, E. Ist die Methode der Komplementbindung beim Nachweis spezifischer Stoffe für Hundswut und Vaccine brauchbar?
III 1079. — und Wolkenstein, A. A. Die Bedeutung der experimentellen Lungenanthrakose für die Frage nach der Entstehung der Lungentuberkulose.
II 62. Hellin, Dionys. Die Folgen von Lungenexstirpation (experimentelle Untersuchung).
II 907. — Das Carcinom und seine Therapie im Lichte der Biologie.
III 376. — Der doppelseitige Pneumothorax und die Unabhängigkeit der Lungenrespiration von den Druckverhältnissen.
IV 97. — Der doppelseitige Pneumothorax.
II 1370. Hellsten. Über die Einwirkung des Alkohols auf die Leistungsfähigkeit des Muskels bei isometrischer Arbeitsweise.
I 262. Helly, Konrad. Zur Frage der sogenannten atypischen myeloiden Leukämie.
I 582. — Studien über Langerhanssche Inseln.
II 728. Helsingius, O. F. Zur Frage der Leydensschen Hemisystolie.
I 999. Helsted, A. Beitrag zur Lehre von der Todesursache bei Verbrennung.
II 846. Hembold. Beitrag zur Bestimmung des Pupillenabstandes.
II 1068. Hemmeter, J. C. An improved operative method of forming an experimental accessory (Pawlow) stomach in the dog.
- IV 1010. Hempel, Alfred. Über Altersveränderungen an der Fundusdrüsengregion des Pferdemagens.
I 716. Henderson. Über die Flüssigkeitsfiltration des unter dem Einfluss von Eserin und Atropin stehenden Auges.
III 1766. —, E. E. und Lane-Cleyton, Janet. Study of the ciliary epithelium after puncture of the anterior chamber.
III 1767. — — Ciliary epithelium after paracentesis.
II 234. — und Starling, E. H. The factors, which determine the production of intraocular fluid.
IV 290. —, J. Acapnia and shock. II. A principle underlying the normal variations in the volume of the blood stream and the deviation from this principle in shock.
IV 1013. — Dasselbe. III. Shock after laparotomy, its prevention, production and relief.
III 1311 —, L. J., Leland jr., G. A. und Means, J. H. The behavior of muscle after compression.
I 866. —, O. E. The factors of ureter pressure.
I 70. — V. E. und Loewi, O. Über die Wirkung der Vasodilatatorenerregung.
I 143. — — Über den Einfluss von Pilocarpin und Atropin auf die Durchblutung der Unterkieferspeicheldrüse.
III 869. —, W. D. Zur Kenntnis der Spermatogenese von *Dytiscus marginalis* L. nebst einigen Bemerkungen über den Nucleolus.

- I 257. Henderson, Y. The massmovements of the circulation shown by a recoil curve.
- II 324. — The volume curve of the ventricles of the mammalian heart, and the significance of this curve in respect to the mechanics of the heart-beat and the filling of the ventricles.
- III 1247. Hendrix, G. Influence de la peptone dans les fonctions du rein.
- III 1501. Henius, K. Über die Abhängigkeit der Empfindlichkeit der Netzhaut von der Flächengrösse des Reizobjektes.
- IV 1591. — Die Abhängigkeit der Lichtempfindlichkeit von der Flächengrösse des Reizobjektes unter den Bedingungen des Tagessehens und des Dämmerungssehens.
- II 1539. Henke. Zur pathologischen Anatomie der Mäusecarcinome.
- IV 64. —, Friedr. Rinderimpfung bei primärer Darmtuberkulose.
- I 20. — und Miodowski, F. Über die fragliche Fähigkeit gewisser Hefestämme, Neubildungen im Tierkörper hervorzurufen.
— s. Hofbauer.
Henneguy s. Dastre.
Henning s. Koblrausch.
- II 290. Henri, V. Etude du liquide periviscéral des oursins. Éléments figurés. Phénomène de la coagulation et son rôle biologique.
— s. Cernovodeanu.
- II 938. Henrici, A. Über respiratorische Druckschwankungen in den Nebenhöhlen der Nase.
- IV 1182. Henschen. Fall af makulärt och perimakulärt hemianopiskt skotom efter ett Kniffhey i occipitalober.
- I 1357. —, Karl. Über Struma suprarenalis cystica haemorrhagica.
Hensel s. Adler.
- III 430. Hensen, V. Die Empfindungsarten des Schalles.
- IV 891. Hepburn. Das Gesichtsfeld bei der Pigmentdegeneration der Retina.
- II 136. Herbst, C. Vererbungsstudien I—III.
- III 454. — Vererbungsstudien. V. Auf der Suche nach der Ursache der grösseren oder geringeren Ähnlichkeit der Nachkommen mit einem der beiden Eltern.
- IV 593. — Vererbungsstudien. VI. Die cytologischen Grundlagen der Verschiebung der Vererbungsrichtung nach der mütterlichen Seite. 1. Mitteilung.
- I 1212. Hergesell, Georg. Das zeitliche Verhalten der Ovulation zur Menstruation.
- I 943. Hering, H. E. Experimentelle Untersuchungen über Herzunregelmässigkeiten an Affen (1901).
- I 1042. — Die Durchschneidung des Übergangsbündels beim Säugetierherzen.
- II 29. — Die Überschwelligkeit des Leitungsreizes im Herzen.
- II 949. — Acceleransreizung kann das schlaglose Säugetierherz zum automatischen Schlagen bringen.
- II 953. — Überleitungsstörungen am Säugetierherzen mit zeitweisigem Vorhoffsystemausfall.
- II 1183. — Über die Automatie des Säugetierherzens.
- III 836. — Zur Analyse des Venenpulses.
- III 1001. — Über den Beginn der Papillarmuskelkontraktion und seine Beziehung zum Atrioventrikulärbündel (Vorläufige Mitteilung).
- III 1214. — Über zeitweilige partielle Hypersystolie der Kammern des Säugetierherzens. (Zugleich Bemerkungen über das fragliche Vorkommen von Hemiextrasystolie und Hemialternans.)
- III 1682. — Über den Pulsus irregularis perpetuus.
- III 1683. — Das Elektrokardiogramm des Irregularis perpetuus.
- III 1441. — Das Wesen des Herzalternans.
- IV 296. — Über die klinische Bedeutung des Elektrokardiogramms.
- IV 438. — Über den Beginn der Papillarmuskelaktion und seine Beziehung zum Atrioventrikulärbündel.
- IV 580. — Eine Methode zur Beobachtung und Zeitbestimmung des ersten positiven Nachbildes kleiner bewegter Objekte.
- IV 739. — Über den normalen Ausgangspunkt der Herztätigkeit und seine Änderung unter pathologischen Umständen.

- IV 989. Hering, H. E. Experimentelle Studien an Säugetieren über das Elektrokardiogramm. I.
I 944. — und Rihl, J. Über atrioventrikuläre Extrasystolen.
I 130. Herlitzka, A. Über einige Wiederbelebungsversuche.
I 204. — Ricerche sull' azione della temperatura sul cuore isolato di Mammifero.
IV 336. — Chronographische Untersuchungen über die bilateralen willkürlichen Bewegungen.
IV 351. — Über den „metallischen Geschmack“, die adstringierende Empfindung und den Geschmack der Salze.
IV 965. Hermann, L. Untersuchungen über indirekte Muskelreizung durch abgebrochene Kondensatorentladungen.
IV 1687. — Berichtigung zu der Abhandlung „Untersuchungen über indirekte Muskelreizung durch abgebrochene Kondensatorentladungen“.
III 1146. — Neue Untersuchungen über die Natur der Kombinationstöne.
I 1493. — Über indirekte Muskelreizung durch Kondensatorentladung.
I 289. — und Gildemeister, M. Eine Vorrichtung zur photographischen Registrierung der Kapillarelektrometerausschläge.
II 1008. Herrera, G. Notions générales de biologie et de plasmogénie.
I 356. Herrick, C. J. The central gustatory paths in the brains of bony fishes.
III 555. — The tactile centers in the spinal cord and brain of the sea robin, *prionotus carolinus* L.
I 692. —, F. C. A contribution to the technique of making the Eck fistula.
II 1201. — An experimental study into the cause of the increased portal pressure in portal cirrhosis.
IV 468. Herring, P. T. The effects of thyroidectomy upon the mammalian pituitary. Preliminary note.
IV 469. — A contribution to the comparative physiology of the pituitary body.
I 753. — und Simpson, S. On the presence, within the liver cells, of injecting material after injection of the bloodvessels.
II 738. 1307. — — The relation of the liver cells to the bloodvessels and lymphatics.
III 850. — — The pressure of bile secretion and the mechanism of bile absorption in obstruction of the bile duct.
III 1249. — — The histological appearances of the mammalian pituitary body.
III 1250. — — The development of the mammalian pituitary and its morphological significance.
— s. Schäfer.
I 1566. Herrmann, E. und Stolper, L. Zur Syncytiogenese beim Meeresschweinchen.
II 743. —, O. Über Vorkommen und Veränderungen von Myelinsubstanzen in der Nebenniere.
— s. Marckwald.
I 754. Hertel, E. Über die Einwirkung von Lichtstrahlen auf den Zellteilungsprozess.
I 1106. — Einiges über die Bedeutung des Pigmentes für die physiologische Wirkung der Lichtstrahlen.
II 852. — Experimentelles über die Verengerung der Pupillen auf Lichtreize.
II 1644. — Experimenteller Beitrag zur Kenntnis der Pupillenverengerung auf Lichtreize.
III 138. — Experimentelles und Klinisches über die Anwendung lokaler Lichttherapie bei Erkrankungen des Bulbus, insbesondere beim „*Ulcus serpens*“.
III 1141. — Einiges über die Empfindlichkeit des Auges gegen Lichtstrahlen.
IV 1267. Hertmanni. Beiträge zur Lebensdauer der *Spirochaeta pallida*.
I 170. Hertwig, O. Kritische Betrachtungen über neuere Erklärungsversuche auf dem Gebiete der Befruchtungslehre.
I 452. IV 1650. — Allgemeine Biologie.
III 326. — und Poll, Heinrich. Zur Biologie der Mäusetumoren.
II 1010. —, Richard. Über Knospung und Geschlechtsentwicklung von *Hydra fusca*.
III 1609. — Über das Problem der sexuellen Differenzierung.
III 1610. 1611. — Weitere Untersuchungen über das Sexualitätsproblem.

- IV 770. Hertz, A. F., Cook, F. und Schlesinger, E. G. The sensibility of the stomach and intestines in man.
- IV 136. Hertzell. Über den Stand der Frage von der klinischen Bedeutung der Eosinophilie.
- III 679. v. Hertzen, W. E. und Oehmann, K. H. Über die Einwirkung des Hirudinins auf den Kreislauf.
- II 664. Herxheimer, G. Über das primäre Lebercarcinom.
- II 1452. — Über heterologe Cancroide.
- IV 644. — Über die sogenannte hyaline Degeneration der Glomeruli der Niere.
- I 328. —, Karl. Zur Kenntnis der Spirochaete pallida.
- I 504. — und Löser. Über den Bau der Spirochaete pallida.
- I 1026. — und Opificius, M. Weitere Mitteilungen über die Spirochaete pallida (Treponema Schaudinn).
- III 1714. Herz, Albert. Zur Kenntnis der „aplastischen Anämie“.
- IV 749. —, Max. Über vergleichende Funktionsprüfung des Herzens.
- IV 1322. — Die physikalischen Symptome der Herzbeugung.
- III 253. Herzfeld, Ernst. Über die Bedeutung der molekularen Konzentration von Flüssigkeitsergüssen für die Resorption derselben.
- IV 748. — Zur funktionellen Herzdiagnostik.
- III 1236. Herzog, F. Über das Vorkommen von Blutkörperchenschatten im Blutstrom und über den Bau der roten Blutkörperchen.
- I 606. —, H. Experimentelle Untersuchungen zur Physiologie der Bewegungsvorgänge in der Netzhaut.
- I 461. —, R. O. Über den Temperatureinfluss auf die Entwicklungsgeschwindigkeit der Organismen.
— s. Becker.
- I 219. Hess, C. Beiträge zur Physiologie und Anatomie des Cephalopodenauges.
- III 130. — Versuche über die Einwirkung ultravioletten Lichtes auf die Linse.
- III 143. — Über Dunkeladaptation und Sehpurpur bei Hühnern und Tauben.
- III 144. — Untersuchungen über Lichtsinn und Farbensinn der Tagvögel.
- III 1581. — Über „Blaublindheit“ durch Gelbfärbung der Linse.
- III 1764. — Modern viewson the physiology and pathology of accommodation.
- III 1783. — Untersuchungen über die pupillomotorischen Aufnahmeorgane.
- IV 892. 1204. — Vergleichende Untersuchungen über den Einfluss der Akkommodation auf den Augendruck in der Wirbeltierreihe.
- IV 904. — Untersuchungen über Hemeralopie.
- IV 1203. — Untersuchungen zur vergleichenden Morphologie und Physiologie des Akkommodationsvorganges.
- IV 1250. — Zur Kenntnis der spezifischen Eigenschaften der Carcinomzelle. Die proteolytischen Fermente.
- IV 1251. — Zur Kenntnis der spezifischen Eigenschaften der Carcinomzelle. Die experimentelle Verfettung der Carcinom- und der Embryonalzelle.
- IV 1376. — Weitere Mitteilung über die Gelbfärbung der menschlichen Linse und ihren Einfluss auf das Sehen.
- IV 1734. — Untersuchungen über den Lichtsinn bei Fischen.
- IV 1751. — Beiträge zur Kenntnis akkommodativer Änderungen im Menschenauge.
- III 701. —, Leo. Über Blutbefunde bei Lymphdrüsenerkrankungen.
- III 103. —, Otto. Die Ausführungsgänge des Pankreas.
- IV 464. — Pankreasnekrose und chronische Pankreatitis.
- IV 434. —, Rudolf. Künstliche Plethora und Herzarbeit.
- II 247. 248. Hess und Römer. Experimentelle Untersuchungen über Antikörper gegen Netzhautelemente.
- IV 354. Hessberg, Richard. Untersuchungen über die Verschmelzungsfrequenz bei Augenhintergrundserkrankungen.
- IV 889. — Das Sehen der niederen Tiere.
- IV 890. — Studien über die hemiopische Pupillenreaktion und die Ausdehnung des pupillomotorischen Bezirks der Netzhaut.
- IV 1381. — Ein Beitrag zur angeborenen totalen Farbenblindheit.
- IV 1646. — Weitere Untersuchungen über die Bedeutung der Verschmelzungsfrequenz für die Diagnose von Augenhintergrundserkrankungen.
- II 487. Hesse. Die Stauungshyperaemie im Dienste der Augenheilkunde.
- III 741. —, E. Das Leben der niederen Tiere.
— s. Léger, Stern.

- II 1180. Heubner, W. Die Spiralwindung der Herzmuskelkerne.
— s. von Siewert.
- I 72. Heusner, L. Die physiologische Bedeutung des grossen Netzes.
- II 894. Hewat, C. G. Cytological aspects of parthenogenesis in insects.
- III 923. 924. Hewlett, A. W. The interpretation of the positive venous pulse.
- IV 1154. — und van Zwaluwenburg, J. G. Method for estimating the blood flow in the arm; Preliminary report.
Heyde s. Sauerbruch.
- IV 782. Heyerdahl, S. A. Über den Zusammenhang zwischen Leukozytenzahl und Variationen des Pulsdruckes.
- IV 1700. — Studien über Orthodiagraphierung des Herzens und der Lungen bei Gesunden und Kranken.
— s. Hasselbach.
Heymann s. Reichenbach.
- I 643. Heymans, J. F. Sur la tuberculose pleurale et péritonéale du bœuf (d'après les expériences du Dr. D. Maes).
- II 414. — Sur la gènes des cellules géantes.
- IV 1497. Heyner, R. W. The effects of centrifugal force upon the eggs of some Chrysomelin Beetles.
Heyrovsky s. Boese.
- II 99. Hikida, Naotaro. Über die Veränderungen im Kaninchenauge durch Härtung, Kadaverzustand und Naphthalinvergiftung.
- I 83. Hilbert, K. Über das subjektive Sehen farbiger Flecke im Gesichtsfeld als pathologische und physiologische Farbenerscheinung.
- III 299. — Über subjektive pathologische Farbenempfindungen infolge von Vergiftungen.
- III 1142. — Über Störungen des Farbensinns im Gefolge interner Erkrankungen.
- III 1812. — Zur Kenntnis der Augenverletzungen durch Blitzschlag.
- IV 1378. — Über pathologische Farbenempfindungen infolge von chirurgischen Erkrankungen.
- I 860. Hilgermann. Die Bakteriendurchlässigkeit der normalen Magendarmschleimhaut im Säuglingsalter.
- III 209. Hill, A. Nerves of the lung as stained by the methylene blue method.
- III 285. — Histology of the nucleus trapezoides.
- IV 1690. —, A. V. The mode of action of nicotine and curare, determined by the form of the contraction curve and the method of temperature coefficients.
- I 1100. —, L. Filtration as a possible mechanism in the living organism.
- III 214. — und Flack, Martin. Observations on body temperature, blood pressure and alveolar tensions of athletes.
- IV 281. — — Un the method of measuring the systolic pressure in man and the accuracy of this method.
- IV 982. — — The accuracy of the obliteration method of measuring arterial pressure in man.
- IV 1540. — — The influence of hot baths on pulse frequency, blood pressure, body temperature, breathing volume and alveolar tension of man.
- I 1535. — und Greenwood, M. The influence of increased barometric pressure on man.
- III 995. — — The influence of barometric pressure on man. No. 4. The relation of age and body weight to decompression effects.
- I 1319. — und Mott, F. W. The neuro-fibrils of the large ganglion cells of the motor cortex of animals, in which the four arteries had been ligatured to produced cerebral anaemia.
- I 759. —, M. D. Notes on the maturation of the ovum of alcyonium digitatum.
Hille s. Baum.
- I 1553. Hiller, Erich. Beiträge zur Morphologie der neutrophilen Leukocyten und ihrer klinischen Bedeutung.
- III 476. van der Hilst Karrewij, G. J. Über die Parthenogenesis der Makrogameten bei Recidiv von Malaria Tertiana.
- I 287. Himstedt, F. und Meyer, G. Über die Bildung von Helium aus der Radiumemanation.
- I 738. — — Spektralanalyse des Eigenlichtes von Radiumbromidkristallen. Vorläufige Mitteilung.
- II 1666. — — Die Spektralanalyse des Eigenlichtes von Radiumbromidkristallen.

- Hindelang s. Dennig.
Hindle s. Moore.
- I 547. Hines, C. S. The influence of the nerve on the regeneration of the leg of diemictylus.
I 1265. Hink, A. Das Vererbungsproblem in der Pathologie.
II 361. v. Hippel, E. Über seltene Fälle von Lähmung der Akkommodation und von Pupillenstarre.
II 1404. — und Pagenstecher. Über den Einfluss des Cholins und der Röntgenstrahlen auf den Ablauf der Gravidität.
IV 1036. Hirokava, Waichi. Über den Einfluss des Prostatasekretes und der Samenflüssigkeit auf die Vitalität der Spermatozoen.
I 1403. Hirsch, Hans. Über künstliche Atmung durch Ventilation der Trachea.
I 308. Hirschberg, M. Heilung eines Hautepithelioms durch direkte Sonnenbestrahlung.
I 950. Hirschfeld, Hans. Über neuere Kasuistik und Theorien zur Leukämiefrage.
I 1557. — Über schwere Anämien ohne Regeneration des Knochenmarks.
II 317. — Über protoplasmatische Körperchen in durch Punktion gewonnenem Lymphdrüsensaft.
II 570. — Über Leukanämie.
II 571. — Weiteres zur Kenntnis der myeloiden Umwandlung.
II 1781. — Über akute myeloide Leukämie.
III 1108. 1707. — Über experimentelle Erzeugung von Knochenmarkatrophie.
IV 1452. — und Jakoby, Martin. Übertragungsversuche mit Hühnerleukämie. — s. v. Wasiliewski.
III 1345. Hirschfeld-Kassmann, Hanna. Beitrag zur vergleichenden Morphologie der weissen Blutkörperchen.
II 1489. Hirschfelder, A. D. und Eyster, J. A. E. Extrasystoles in the mammalian heart. — s. Barker.
III 1298. Hissbach, Rudolf. Über das Vorkommen der amyloiden Degeneration bei Tieren.
I 251. Höber, Rudolf. Über den Einfluss neutraler Alkalisalze auf die Erregbarkeit und Färbbarkeit der peripheren Nervenfasern vom Frosch. Vorläufige Mitteilung.
III 823. — Beiträge zur physikalischen Chemie der Erregung und Narkose.
IV 806. — Die Einwirkung von Alkalisalzen auf das Flimmerepithel.
II 867. 1091. Hoefler, Paul. Beitrag zur Lehre vom Augenmass bei zweiäugigem und einäugigem Sehen.
IV 953. — Einige Beobachtungen an Spirochaete recurrentis (Obermeierei).
II 128. Hölzner, H. Der Einfluss der Fixierung auf das Volumen der Organe.
III 664. Hoepffner, C. Das Sekundenvolumen des Herzens bei gesunden und kranken Menschen.
Hössli s. Dietschly.
I 1424. Hoesslin und Seling. Beitrag zur Kenntnis der Pseudobulbärparalyse.
II 467. van der Hoeven, Leonhard, J. Over de betrekking van het bekken der anthropoiden tot dat van den mensch.
III 465. Hofbauer, J. Experimentelle Beiträge zur Karzinomfrage.
III 1415. — Grundzüge einer Antifermentbehandlung des Karzinoms.
IV 943. — und Henke, E. Über den Einfluss antitryptischer Körper auf Mäusekarzinome.
II 1488. —, Ludwig. Herzmuskelkraft und Kreislauf.
III 1434. — Zur operativen Behandlung gewisser Lungenkrankheiten (Emphysem und Tuberkulose). II. Teil.
IV 1698. — Übungsbehandlung des Lungenemphysems oder Operation?
I 408. Hoffmann, E. Über die Spirochaete pallida.
I 500. — Spirochaete pallida bei einem mit Blut geimpften Makaken.
I 1278. — Experimentelle Untersuchungen über die Infektiosität des syphilitischen Blutes.
II 932. — Über die diagnostische Bedeutung der Spirochaete pallida.
II 933. — und Beer. Weitere Mitteilungen über den Nachweis der Spirochaete pallida im Gewebe.

- IV 165. Hoffmann, K. F. Über den Einfluss der Röntgenstrahlen auf den Kaninchenhoden.
- I 1297. —, Rudolf. Über Myelomatose, Leukämie und Hodgkinsche Krankheit.
- IV 78. Hofmann und Bielschowsky, A. Über die Einstellung der scheinbaren Horizontalen und Vertikalen bei Betrachtung eines von schrägen Konturen erfüllten Gesichtsfeldes.
- II 1473. —, F. B. Zur Theorie der Muskelkontraktion.
- III 12. — Über einen peripheren Tonus der Cephalopodenchromatophoren und über ihre Beeinflussung durch Gifte.
- III 59. — Gibt es in der Muskulatur der Mollusken periphere kontinuierlich leitende Nervennetze bei Abwesenheit von Ganglienzellen?
- III 368. — Histologische Untersuchungen über die Innervation der glatten und der ihr verwandten Muskulatur der Wirbeltiere und der Mollusken.
- III 963. — Eine neue Regulierungsvorrichtung für Kymographien.
- IV 79. — und Blass, E. Untersuchungen über die mechanische Reizbarkeit der quergestreiften Skelettmuskeln.
- II 957. —, Johannes. Über den Einfluss der arsenigen Säure auf die Zahl der roten und weissen Blutkörperchen.
- I 86. —, Robert. Über die Absorptionskoeffizienten von Flüssigkeiten für Radiumemanation und eine Methode zur Bestimmung des Emanationsgehaltes der Luft.
- I 160. Hofstädter, Erich. Über das Eindringen von Bakterien in feinste Capillaren.
- II 1293. Hoke, E. und Mende, I. Über die Katzensteinsche Methode zur Prüfung der Herzkraft.
- III 248. Holle. Beitrag zur Frage der Durchgängigkeit der Magen- und Darm-schleimhaut für nicht pathogene Mikroorganismen beim normalen und dürstenden Tiere.
- II 542. Hollister, J. C. Das Verhalten der Milz bei Carcinom.
- I 18. Holmes, S. J. The reactions of ranatra to light.
- III 809. — Rhythmical activity in infusoria.
- I 325. Holmgreen. Über die sogenannten Nervenendfüsse (Held).
- I 679. Holobut, Th. Über die Beziehungen zwischen Blutdruck und Zusammensetzung des Blutes.
— s. Biernacki.
- IV 162. Holsti, Ö. N. Weitere Beiträge zur Kenntnis der Embryotrophe.
II. Über die Fettzufuhr zum menschlichen Ei.
- IV 1631. Holtz. Von der Sekretion und Absorption der Darmzellen bei Nematod.
- II 756. Holtz, W. Verschiedene Methoden zur Prüfung der Zimmerluft-elektrizität.
- II 757. — Ein schönes Vorlesungsexperiment über Kraftlinien.
- IV 51. Holzapfel, R. Verbrennungerscheinungen am Epithel. Scheinbare Anaplasie von Krebszellen.
- IV 1418. Holzinger, F. Über den Einfluss osmotischer Strömungen auf Entwicklung und Lebenstätigkeit der Bakterien.
- IV 286. Holzmann, W. Blutdruck bei Alkoholberauschten.
Homans s. Crowe.
- III 1456. Homberger, E. Eine neue Kreislaufstheorie.
- IV 1306. — Zur Prüfung der Herzfunktion.
van Hoogenhuyze s. Eijkmann.
- III 908. Hoogenraad, H. R. Einige Beobachtungen an Vampyrella lateritia Leidy.
- I 1561. Hooker, D. R. Eine Beobachtung über gegenseitige Abhängigkeit beider Nieren.
- III 226. 1224. Hooker, D. R. May reflex cardiac acceleration occur independently of the cardioinhibitory centre?
- IV 108. — und Eyster, J. A. E. An instrument for the determination of venous pressure in man.
— s. Bruce.
- I 324. Hoorweg, J. L. Über die elektrische Erregung der Nerven und der Muskeln.
- I 941. — Über die peripherische Reflexion des Blutes.
- II 545. — Über die elektrische Erregung der Nerven und der Muskeln.

- III 367. Hoorweg, J. L. Über die elektrische Erregung durch unterbrochene Ströme.
- III 1666. — Über das allgemeine Gesetz der elektrischen Erregung.
- II 1101. Hopkins, May A. On the relative dimensions of the osseous semicircular canals of birds.
- II 856. Hoppe. Einwirkung der Stauungshyperämie als sogenannte Kopfstauung (nach Bier) auf das normale Auge und den Verlauf gewisser Augenkrankheiten.
- I 1295. Hoppe-Seyler, G. Über den Blutverlust bei der Menstruation. II. Mitteilung.
- III 1799. Horn, Gustav. Über Dunkeladaptation bei Augenhintergrunderkrankungen.
- III 586. Hornung, Oskar. Über atypische tachykardische Paroxysmen.
- I 237. Hosemann, G. Über Mäusetumoren.
- II 501. Hottinger, Rob. Variation bedingt durch die Ernährung.
- III 545. Hotz, G. Die Ursachen des Thymustodes.
- IV 1011. — Beiträge zur Pathologie der Darmbewegungen
- III 1545. Hoven, E. Enregistrement des mouvements respiratoires des narines chez le lapin.
- IV 994. Hoven, Henri. Modifications du rythme cardiaque par faradisation directe du cœur.
- IV 656. Howard, A. D. The visual cells in vertebrates chiefly in *Necturus maculosus*.
- IV 1714. — The systematic estimation of leucocytosis in certain cases of insanity; with special reference to the toxaemic theory.
- II 763. Howe. Über die Zugkraft der Adduktoren und die Dehnbarkeit der Recti.
- I 1049. Howell, W. H. Vagus inhibition of the heart in its relation to the inorganic salts of the blood.
- II 1284. — und Duke, W. W. Experiments on the isolated mammalian heart to show the relation of the inorganic salts to the action of the accelerator and inhibitory nerves.
- IV 125. — Note upon the effect of stimulation of the accelerator nerve upon the calcium, potassium and nitrogen metabolism of the isolated heart.
- III 519. Huchard, H. und Amblard, L. Crises d'hypertension artérielle au cours de la dothiëntérie. Leur valeur pronostique.
- II 1506. Hudellet, G. Étude expérimentale de l'action des rayons X sur le foie. — s. Tribondeau.
- I 717. Hübner. Untersuchungen über Erweiterung der Pupillen auf psychische und schmerzhaftige Reize.
- II 702. Huebschmann. *Spirochaete pallida* (Schaudinn) und Organerkrankung bei Syphilis congenita.
- II 1033. — Über Herzamyloid. — s. Askanazy.
- I 457. Hueppe, F. Über Assimilation der Kohlensäure durch chlorophyllfreie Organismen.
- III 1676. Hürter. Über den Einfluss kohlenstoffhaltiger Bäder auf den Blutdruck Nierenkranker.
- I 677. Hürthle, K. Vergleichung des mittleren Blutdrucks in Carotis und Cruralis.
- II 1367. — Über die Strahlen des quergestreiften Muskels im ruhenden und tätigen Zustande und über seinen Aggregatzustand.
- IV 421. — Über die Struktur der quergestreiften Muskelfasern von *Hydrophilus* im ruhenden und tätigen Zustande.
- IV 964. — Über den Streifen Z der Muskelfasern und über das Vorkommen des Verlustes der Querstreifung.
- I 1140. Hueter, C. und Karrenstein. Eine Mischgeschwulst (Osteoidsarkom) der weiblichen Milchdrüse.
- III 1229. Huldshinsky, K. Über die herzhemmende Digitaliswirkung.
- I 135. Humblet, Max. Allorhythmie provoquée dans le couer isolé du chien et du lapin par circulation artificielle de liquide de Locke.
- I 1294. — Allorhythmie cardiaque par section du faisceau de His.

- II 1643. Hummelsheim. Pupillenstudien.
I 1037. Hunger, F. W. T. Neue Theorie zur Ätiologie der Mosaikkrankheit des Tabaks.
I 1486. Hunt, C. C. On the inheritance of coat colour in horses.
III 714. —, R. The probable demonstration of thyroid secretion in the blood in exophthalmie.
III 715. — The relation of iodine to the thyroid gland.
I 393. Huntemüller, O. Vernichtung der Bakterien im Wasser durch Protozoen.
IV 458. Hunter, Walter K. Infantile splenic anaemia, with notes of ten cases.
IV 9. Hurmuzesco. Électromètres et électroscopes a compensation.
I 389. Hurst, C. C. Experimental studies in heredity.
Hurst s. Bateson.
I 109. Hussakof, L. The action of Radium rays on amoeba proteus and upon other microorganisms.
II 435. Hyde, Ida H. A reflex respiratory centre.
II 1401. Ignatowsky. Recherches sur les effets de la ligature de l'artère ou de la veine rénales.
II 457. Ikeda, R. Über das Epithel im Nebenboden des Menschen.
II 1071. — Zum Einfluss des Ganglion hypogastricum auf die Geschlechtsfunktionen.
III 544. Ikonnikoff, P. S. Zur Frage über die entzündlichen Erkrankungen der Gallenblase.
IV 1508. —, P. Passage des microbes à travers la paroi intestinale dans l'étranglement expérimental.
III 1820. Immermann, F. Die innere Struktur der Schollenotolithen.
II 798. Inagaki, C. Beiträge zur Kenntnis der Wärmestarre des Muskels.
II 1596. — Die Veränderungen des Blutes nach Blutverlusten und bei der Neubildung des verlorenen Blutes.
— s. Schwenkenbecher.
Inchley s. Dixon.
II 994. Ino-Kubo. Über die vom N. acusticus ausgelösten Augenbewegungen (besonders bei thermischen Reizungen).
II 601. Inouye, T. Zwölf Fälle von Schädelverletzungen in bezug auf die Sehzentren.
IV 1574. Ioropow, N. Die bedingten Reflexe vom Auge bei Zerstörung der hinteren Teile der Grosshirnhemisphären bei Hunden.
II 676. Ipsen, J. Untersuchungen über primäre Tuberkulose im Verdauungskanal.
III 1013. Isaac, S. und van der Velden, R. Untersuchungen über das Verhalten des Kreislaufs bei Zufuhr jodierter Eiweisskörper.
III 574. Isakowitz, J. Messende Versuche über Mikropie durch Konkavgläser nebst Bemerkungen zur Theorie der Entfernung- und Grössenwahrnehmung.
III 1768. — Lichtzerstreuung in trüben Medien der menschlichen Linse (Catar. coerulea).
I 349. Ishihara, M. Über die Flossenbewegung des Seepferdchens.
I 1494. — Über Zuckungssumation bei Krötenmuskeln und bei abgekühlten und erwärmten Froschmuskeln.
II 41. — Bemerkungen über die Atmung der Fische.
II 835. — Über den Schluckreflex nach der medianen Spaltung der Medulla oblongata.
II 860. — Versuch einer Deutung der photoelektrischen Schwankungen am Froschauge.
Ishiwara s. Ogata.
Ishizaka s. Loewi.
IV 1601. Isitana, D. Photographische Wirkung einer gebrannten Holzfläche sowie einiger Flüssigkeiten.
II 520. Issakówitsch, Alexander. Geschlechtsbestimmende Ursache bei den Daphniden.
III 873. — Es besteht eine zyklische Fortpflanzung bei den Clavoceren, aber nicht im Sinne Weissmanns.

- I 1328. Issel, R. Studien über die Enchyträiden. III. Beitrag zur Kenntnis der Pigmente und der Lymphocyten).
- IV 305. Itami, S. Beitrag zur Lehre der extramedullären Blutbildung bei Anämien.
- IV 1715. — Weitere Studien über Blutregeneration.
- I 648. Iwanoff, E. Untersuchungen über die Ursachen der Unfruchtbarkeit von Zebroiden (Hybriden von Pferden und Zebra).
- III 1407. — De la fécondation artificielle chez les mammifères.
- II 845. —, K. S. Zur Physiologie und Physik des menschlichen Auges.
- IV 646. Iwase, Y. Über die zyklische Umwandlung der Uterusschleimhaut.
- II 1636. Jackson. The mechanism of accommodation and astigmatic accommodation.
- III 1091. — und Mathews, S. A. The sensory nerves of the heart and blood vessels as a factor in determining the action of drugs.
— s. Mathews.
- II 644. Jacobson, H. C. Über einen richtenden Einfluss beim Wachstum gewisser Bakterien in Gelatine.
- IV 33. —, J. P. und Johannsen, A. C. Remarks on the changes in specific gravity of pelagic fish eggs and the transportation of same in Danish waters.
- I 1417. Jacqué, L. De la genèse des liquides amniotique et allantoïdien. Cryoscopie et analyses chimiques.
- I 253. Jäderholm. Endocelluläre Netze oder durchlaufende Fibrillen in den Ganglienzellen?
- II 549. —, G. A. Untersuchungen über Tonus, Hemmung und Erregbarkeit.
— s. Ewald.
- VI 1344. Jaeger, Alfred. Über die Umwandlung von Leberzellbalken in selbständige Gallenkapillaren.
- II 811. —, Oskar. Über den Einfluss der Dyspnoe auf den Blutdruck.
- II 1109. —, W. und v. Steinwehr, H. Eichung eines Berthelotschen Verbrennungskalorimeters in elektrischen Einheiten mittelst des Platinthermometers.
- III 481. De Jager, L. Über die Keimung von Bazillensporen, in derselben Flüssigkeit, in welcher sie entstanden sind.
- III 1306. — Über Mutation bei Bakterien.
v. Jagië s. Gordon.
- IV 1358. Jakobsohn, L. Zur Frage der sog. motorischen Aphasie.
Jakoby s. Hirschfeld.
- II 1435. Jammes, L. und Martin, A. Sur le déterminisme du développement de l'œuf de l'Ascaris vitulorum.
- III 1165. — — Les conditions du développement en milieu artificiel de l'œuf de quelques nématodes parasites.
- II 1554. Jancke. Gelungene Filtration von Syphilisvirus.
- II 1006. v. Janicki, C. Über Ursprung und Bedeutung der Amphimixis. Ein Beitrag zur Lehre von der geschlechtlichen Zeugung.
- II 1590. Janowski, W. Über die Funktionsprüfung des Herzens nach Katzenstein und über die dabei beobachteten Veränderungen der Pulscurve.
- III 387. — Nochmals über Dikrotie bei Aorteninsuffizienz.
- III 522. — Über minimale Schwankungen der Dauer einzelner Pulswellen in normalen und pathologischen Zuständen.
- III 829. — Über die Dikrotie bei Aorteninsuffizienz.
- II 125. Janse, J. M. Polarität und Organbildung bei *Caulerpa prolifera*.
- I 1465. Jansen, Hans. Experimentelle Studien über die Wirkungsart der Finsenbehandlung besonders mit Hinblick auf *Lupus vulgaris*.
- II 1746. Jantham, H. B. *Piroplasma muris*, Jant. from the blood of the white rat, with remarks on the genus *Piroplasma*.
- II 1747. — On the chromatin masses of *Piroplasma bigeminum* (*Babesia ovis*), the parasite of Texas cattle-fever.
- II 630. Januszkiewicz, J. R. Über einen Stromunterbrecher für Röntgenapparate.
- II 820. Jappelli, G. Über die physiko-chemischen Bedingungen der Speichelabsonderung.

- II 720. Jappelli, G. Über die Synchronisierung der Atembewegungen durch rhythmische Reize der zentripetalen Nerven.
- III 279. — Synchronisierung der vasomotorischen Reflexe durch rhythmische Reize der zentripetalen Nerven.
- III 1717. — Untersuchungen über die Speichelabsonderung. III. Mitteilung. Einfluss der Frequenz, Intensivität und Dauer der elektrischen Reize auf die physiko-chemischen Eigenschaften des Speichels.
- IV 295. — Über die Genese der respiratorischen Schwankungen des Herzrhythmus.
- IV 559. — Untersuchungen über die Speichelabsonderung. V. Mitteilung: Über einige Hemmungserscheinungen bei der Speichelabsonderung.
- IV 1632. — Untersuchungen über Speichelsekretion: Speichelarten, Einfluss des Orts der Reizung auf die physikalisch-chemischen Eigenschaften des Submaxillarspeichels.
- IV 96. Jaquet, A. Zur Mechanik der Atembewegungen.
- II 412. —, Julius. Ein Fall von metastasierenden Amyloidtumoren (Lymphosarkom).
- I 1195. Jaquier, L. G. Contribution à l'étude du pouls lent permanent.
- III 235. Jaschke, Rud. Über die diagnostische und prognostische Bedeutung der Pulsdruckmessung, mit besonderer Berücksichtigung der Pulsdruckamplitude.
- II 857. Jatroopoulos. Observation d'une ophthalmoplégie interne à la suite d'une observation d'éclipse solaire.
- II 143. Jaubert, Michel. Le cancer primitif des deux seins.
- II 1597. Jeandelize, P. und Parisot, J. Pression artérielle chez deux myxoedémateux.
- IV 322. — — De la pression artérielle chez le lapin thyroïdectomisé.
- IV 781. — — Action sur la pression artérielle du sérum du lapin thyroïdectomisé. — s. Richon.
- III 1112. Jeauselme, E. und Sézary, A. Lymphocytose céphalo-rachidienne et formule sanguine chez les syphilitiques.
- I 376. Jellinek, S. Der Tod durch Elektrizität.
- III 1600. — Studien über die Wirkung elektrischer Starkströme auf die einzelnen Organsysteme im Tierkörper.
- IV 364. — Die Wirkung des elektrischen Starkstromes auf die tierischen Körper.
- II 227. Jendrassik, Ernst. Dritter Beitrag zur Lehre vom Gehen.
- II 525. Jenkinson, J. W. On the effect of certain solutions upon the development of the frogs egg.
- II 826. —, S. W. Notes on the histology and physiology of the placenta in vertebrata.
- I 1104. Jennings, H. S. Modifiability in Behavior. I. Behavior of sea anemones.
- I 1260. — The method of regulation in behavior and in other fields.
- II 888. — Modifiability in behavior. II. Factors determining direction and character of movement in the earthworm.
- II 1331. — Behavior of the lower organisms.
- III 779. — Behavior of the starfish *Asterias forberi* de lorial.
- IV 53. Jensen, C. O. Übertragbare Rattensarkome.
- IV 390. — Über einige Probleme der experimentellen Krebsforschung.
- IV 391. — Kleinigkeiten aus der experimentellen Sarkomforschung. — s. Fibiger.
- II 264. —, Edm. Stereoskopische Farbenscheinung.
- IV 412. —, Orla. Die Hauptlinien des natürlichen Bakteriensystems.
- II 1510. —, Paul. Organische Zweckmässigkeit, Entwicklung und Vererbung vom Standpunkte der Physiologie.
- III 1542. — Die Länge des ruhenden Muskels als Temperaturfunktion.
- III 192. —, Wilh. Über Geotropismus bei *Bacillus anthracis*.
- II 913. Jessen, F. Über die Agglutination bei Lungentuberkulose.
- IV 819. Jianu, Ioan. Notiz über eine neue Methode von visceraler Transplantation. — s. Severeanu.

- I 674. Joachim, G. Vier Fälle von Störung der Reizleitung im Herzmuskel.
II 572. — Die Röntgentherapie bei Leukämien und Pseudoleukämien.
II 573. — Über Mastzellenleukämie.
II 1186. — Weitere Beiträge zur Frage der Leitungsstörung im Herzmuskel.
II 1390. — Über die Registrierung der Kontraktionen des linken Vorhofs bei einem Fall von Adam-Stokesscher Krankheit.
III 225. — Das Verhalten des linken Vorhofes bei der Störung der Reizleitung.
III 1210. — Ein atypischer Fall von Störung der Reizleitung im Herzmuskel.
— s. Weiss.
III 630. Joannovics, G. und Kapsammer, G. Untersuchungen über die Verwertbarkeit neuerer Methoden zur Diagnose der Tuberkulose im Tierversuch.
IV 1451. — Über die Plasmazellen.
— s. Schaffer.
Jobling s. Flexner.
Jochmann s. Müller.
IV 235. Joest. Über einige neuere, die färberische Darstellung des Tuberkelbazillus betreffende Forschungen.
IV 403. 701. — Untersuchungen über die Tuberkulose des Ductus thoracicus und den Tuberkelbazillengehalt der Ductuslymphe bei tuberkulösen Tieren.
IV 1514. — Sind tuberkulöse Tiere immun gegen ihre eigenen Tuberkelbazillen?
III 629. —, Noack, C. und Liebrecht, C. Untersuchungen zur Frage des Vorkommens latenter Tuberkelbazillen in den Lymphdrüsen des Rindes und des Schweines.
III 1720. —, E. und Felber, W. Über lokale Eosinophilie in der Leber der Haustiere.
I 709. Johansen, Anders. Kajakschwindel und ähnliche Zustände.
Johannsen s. Jacobsen.
III 1450. John, M. Über die Technik und klinische Bedeutung der Messung des systolischen und diastolischen Blutdrucks.
IV 289. John, M. Über die Beeinflussung des systolischen und diastolischen Blutdrucks durch Genuss alkoholischer Getränke verschiedener Konzentration.
— s. Heim.
I 1547. Jolly, J. Quelques remarques à propos de la forme, de la structure et de la fixation des globules rouges des mammifères.
III 83. — Evolution du diamètre des globules rouges au cours du développement.
III 529. — Recherches sur la formation des globules rouges des mammifères.
IV 1166. — Sur quelques points de la morphologie du sang étudiés par l'observation de la circulation dans l'aile des chauvesouris.
II 1303. — und Vallée, A. Sur les corpuscules de Schmauch et sur la composition du sang du chat.
II 956. —, M. Sur l'existence des globules rouges nucléés et le sang de quelques espèces de mammifères.
III 283. —, W. A. und Simpson. Functions of the rolandic cortex in monkeys.
— s. Einthoven, Marshall, Simpson, Vincent.
IV 1708. Jona, G. Beziehung zwischen Purpura und Blutbildung.
II 211. Jonas, S. Über Antiperistaltik des Magens.
III 766. Jones, E. E. The influence of bodily posture on mental activities.
III 538. Jonescu-Michaesci, C. Beiträge zur Durchgängigkeit des Darmes für inerte Pulver.
IV 1055. Jonescu, C. M. Vergleichende Untersuchungen über das Gehirn der Honigbiene.
IV 740. —, D. Über die Reizbarkeit der hemmenden Innervation des Froschherzens im Verlaufe der Muskarinvergiftung.
IV 1019. — Sur les conditions de la sécrétion salivaire reflexe et sur l'action de l'asphyxie sur la sécrétion salivaire.
IV 998. Jordan. The shape of the red blood-corpuscles.
I 965. —, Hermann. Untersuchungen zur Physiologie des Nervensystems bei Pulmonaten. II. Tonus und Erregbarkeit. Die regulierende Funktion des Cerebralganglion.

- III 916. Jordan, Hermann. Beitrag zur physiologischen Technik für „Tonusmuskeln“, vornehmlich bei wirbellosen Tieren, nebst Beschreibung eines Mess- und Registrierapparates für die Reaktionen solcher Muskeln.
- III 1259. — Über reflexarme Tiere. II.
- III 1278. — Über Entwicklung vom physiologischen Standpunkt aus. Versuch, der vergleichenden Physiologie ein Arbeitssystem zu verschaffen.
- II 1532. Jores, L. Über Art und Zustandekommen der von B. Fischer mittelst „Scharlachöl“ erzeugten Epithelwucherungen.
- III 1251. Joris, H. A propos de la nature glandulaire de la neurohypophyse.
- I 298. Joseph, E. Einige Wirkungen des natürlichen Ödems und der künstlichen Ödemisierung.
- II 898. —, Heinrich. Ein Doppelei von Scyllium nebst Bemerkungen über die Eientwicklung.
- III 978. — Beobachtungen über die Kernverhältnisse von *Loxodes rostrum* O. F. M.
- III 517. —, D. R. Further investigation upon the influence of organ extracts of cold-blooded animals on the blood-pressure.
- III 1322. — The ratio between the heart-weight and body weight in various animals.
- IV 635. — und Meltzer, S. J. The post-mortem rigor of the mammalian heart and the influence of an ante mortem stimulation of the pneumogastric nerves upon its development.
- IV 1290. — — Die Einflüsse von NaCl und CaCl₂ auf die indirekte und direkte Erregbarkeit von Froschmuskeln.
- IV 1701. — — The effect of subminimal stimulation of the pneumogastric nerves upon the onset of cardiac rigor.
- III 1014. —, Don, R. und Meltzer, S. J. Über den Einfluss der Reizungen des Vagus auf die Entwicklung des Rigor mortis am Herzmuskel. — s. Brown, Römer.
- I 417. Jossilewsky, W. Über Schwankungen der Pulsfrequenz bei verschiedenen Körperlagen und nach körperlichen Anstrengungen.
- I 898. Jost, L. Zur Keimung des Pollens.
- I 1457. — Über die Reaktionsgeschwindigkeit im Organismus.
- I 206. Josué, O. Contribution à l'étude histologique de l'athérome artériel.
- III 82. — Athérome artériel et calcification.
- III 933. — Pathogénie de l'artériosclérose.
- I 792. Joteyko. Influence du surce sur le travail musculaire.
- I 1071. —, J. Sur la spécificité des nerfs et de l'excitant de la douleur. Jouan s. Chamberland.
- III 924. Joung, C. J. und Hewlett, A. W. The normal pulsations within the oesophagus. Jourde s. Sartory.
- I 203. Jousset, M. André. Pathogénie de la leucémie myélogène.
- I 953. Jouvenel, F. Répartition des glandes de l'estomac chez un supplicié: présence de glandes de Lieberkühn.
- III 1686. Judin, A. Zur Erklärung des Elektrokardiogramms.
- IV 1085. —, P. Die Anordnung der Bestandteile in der Hornzelle.
- IV 477. Jüngling. Über die Behandlung der Prostatahypertrophie mittelst Injektion von artfremdem Blut.
- III 814. Jürgens. Die Amöbenenteritis und ihre Beziehungen zur Dysenterie.
- IV 1313. —, H. Die Wirkung des Nervus vagus auf das Vogelherz.
- I 247. Juliusberg, Max. Zur Kenntnis des Virus des Molluscum contagiosum des Menschen.
- II 238. Jurnitschek. Der Innenpolmagnet. Eine neue Verwertung des Elektromagnetismus zur Entfernung von Eisensplittern aus dem Auge.
- IV 1334. Just, J. Über den Einfluss verschiedener Nährstoffe auf die Zahl der Blutkörperchen bei Pflanzenfressern mit einfachem Magen
- IV 1081. Kabrhel, G. Über den Einfluss des Alkohols auf das Keimplasma.
- I 977. Kaes. Die Rindenbreite als wesentlicher Faktor zur Beurteilung der Entwicklung des Gehirns und namentlich der Intelligenz.
- II 34. Kaestner, P. Die tierpathogenen Protozoen.
- II 400. — Über Wesen und Entstehung der omphalocephalen Missbildungen bei Vogelembryonen.

- I 739. Kahlbaum, G. W. A. Notiz über die verzerren Bilder, welche durch Radiumbromid auf der photographischen Platte hervorgerufen werden.
- II 235. Kahn, R. H. Über die Beeinflussung des Augendrucks durch Extrakte chromaffinen Gewebes (Adrenalin).
- III 581. 756. — Über Tapetenbilder.
- III 920. — Zur Physiologie der Trachea.
- IV 447. — Beiträge zur Kenntnis des Elektrokardiogrammes.
- IV 1309. — Weitere Beiträge zur Kenntnis des Elektrokardiogrammes.
- IV 1547. — Über das Elektrokardiogramm künstlich ausgelöster Herzkammerschläge.
- IV 1549. — Die Störungen der Herzstätigkeit durch Adrenalin im Elektrokardiogramm.
- III 307. — und Lieben, S. Über die scheinbaren Gestaltänderungen der Pigmentzellen.
- II 1366. Kaiser. Das Muskelproblem.
- III 1398. —, J. F. Vergleichende Untersuchungen über den Einfluss von Abtrennungen und Verwundungen auf die geotropische Reaktion von Pflanzenorganen.
- II 1064. Kaiserling, C. Beitrag zur Wirkung intravenöser Suprareninjektionen auf die Kaninchenaorta.
- I 1093. Kalähne, A. Über die Strahlung des Chininsulfates.
- III 672. Kalamkaroff, J. G. Zur Frage über experimentelle Atheromatose der Aorta beim Kaninchen und über die Wirkung der Jodverbindungen auf diesen Prozess.
- I 1067. Kalischer. Das Grosshirn der Papageien in anatomischer und physiologischer Beziehung.
- IV 176. Kalischer, Otto. Über den Sitz der Tondressur bei Hunden.
- II 1630. — Zur Funktion des Schläfenlappens des Grosshirns. Eine neue Hörprüfungsmethode bei Hunden.
- IV 525. Kammer, E. Ein Fall von Riesenzellenxanthosarkoma und über das Xanthom im allgemeinen.
- II 381. Kammerer, Paul. Künstlicher Melanismus bei Eidechsen.
- II 1153. — Experimentelle Veränderung der Fortpflanzungstätigkeit bei Geburtshelferkröte (*Alytes obstetricans*) und Laubfrosch (*Hyla arborea*).
- II 1685. — Bastardierung von Flussbarsch (*Perca fluviatilis* L.) und Kaulbarsch (*Acerina ceruna* L.).
- III 441. — Erzwungene Fortpflanzungsveränderungen und deren Vererbung und Demonstration neuer Tierbastarde.
- III 591. — Über den Kopulationsakt der Erdmolche (*Salamandra Laur.*).
- III 440. — Vererbung der erworbenen Eigenschaft habituellen Spätgebärens bei *Salamandra masculosa*.
- III 598. — Über Schlammkulturen.
- III 592. — Über künstliche Tiernigrinos.
- III 775. — Vererbung erzwungener Fortpflanzungsanpassungen. I. und II. Mitt.: Die Nachkommen der spätgeborenen *Salamandra masculosa* und der frühgeborenen *Salamandra astra*.
- III 776. — Symbiose zwischen Libellenlarve und Fadenalge.
- III 785. — Regeneration sekundärer Sexualcharaktere bei den Amphibien.
- III 786. — Regeneration des Dipterenflügels beim Imago.
- III 871. — Die Fortpflanzung des Grottenolmes (*Proteus anguineus* Lawrenti).
- III 872. — Symbiose zwischen *Oedogonium undulatum* und Wasserjungfermlarven.
- III 1156. — Ausnützung tütenförmig gedrehter junger Blätter von *Canna*, *Musa* und *Aspidistra* durch kleinere Tiere.
- III 1282. — Donaublichsche.
- III 1521. — Experimentell ezielte Übereinstimmung zwischen Tier- und Bodfarbe.
- IV 1473. — Vererbung erzwungener Fortpflanzungsanpassungen. III. Die Nachkommen der nicht brutpflegenden *Alytes obstetricans*.
- IV 1474. — Allgemeine Symbiose und Kampf ums Dasein als gleichberechtigte Triebkräfte der Evolution.

- II 1137. Kanitz, Aristides. Der Einfluss der Temperatur auf die pulsierenden Vakuolen der Infusorien und die Abhängigkeit biologischer Vorgänge von der Temperatur überhaupt.
- III 215. — Auch für die Frequenz des Säugetierherzens gilt die RGT-Regel.
- IV 669. — Bezüglich der gleichgrundlegenden Bedeutung extrem grosser Temperaturkoeffizienten für das Entstehen und für die Dauer des Lebens.
- IV 680. — Bezüglich der Dauer der „normalen“ Schwangerschaft.
- IV 767. — H., Schwere Toxämie und Metastasenbildung nach Röntgenbehandlung eines Hautsarkoms.
- IV 1193. Kanngiesser, Friedrich. Vergleichsuntersuchungen zwischen der Licht- und Konvergenzmyosis, zwischen der Atropin- und Eserinwirkung auf Iris und Ciliarmuskel nebst Bemerkungen über die Form der Pupille.
- II 1518. Kapelkin, W. Die biologische Bedeutung des Silberglanzes der Fischschuppen.
- I 274. Kapelle. Ein Fall von Defekten in der Schultergürtelmuskulatur und ihre Kompensation.
- I 1404. Kaplan, Lia. Die Drüsen des Stimmbandes und ihre Ausführungsgänge.
- II 539. Kappers, A. und van Rooyen, P. H. Einige Bemerkungen über die mikroskopische Struktur der Magen- und Darmcarcinome und ihr Verhältnis zum makroskopischen Bau.
- IV 173. —, C. The structure of the autonomic nervous system compared with its functional activity.
- IV 344. — Weitere Mitteilungen über Neurobiotaxis. II. Die phylogenetische Entwicklung des horizontalen Schenkels des Fazialiswurzelknies.
- IV 1640. — Kurze Skizze der phylogenetischen Entwicklung der Oktavus- und Lateralisbahnen mit Berücksichtigung der neuesten Ergebnisse.
Kappis s. Baumgarten.
- II 222. Karakascheff, K. J. Weitere Beiträge zur pathologischen Anatomie der Nebennieren.
- II 344. — Neue Beiträge zum Verhalten der Langhanschen Inseln bei Diabetes mellitus und zu ihrer Entwicklung.
- IV 1521. Karczag, László. Studien über die Giftwirkung der isomeren Butter- und Oxybuttersäuren auf das Muskel- und Nervenmuskelpräparat des Frosches.
- I 675. Karfunkel. Untersuchungen über die sogenannten Venenherzen der Fledermaus.
- I 1492. Karpa, J. Über die Totenstarre keimfreier Muskeln.
- IV 1364. Karplus, J. P. und Kreidl, A. Gehirn und Sympathicus.
— s. v. Economo.
Karrenstein s. Hueter.
- I 238. Karwacki, L. Beitrag zur Kenntnis der Geschwulstflora.
- II 81. Kascherinowa, N. A. Ein neuer künstlicher bedingter (psychischer) Reflex auf die Speicheldrüsen.
- II 82. — Die mechanische Reizung als Erreger der Speicheldrüsen. 2. Mitteilung.
- I 748. Kassowitz, Max. Vitalismus und Teleologie.
- V 1041. — Über Rachitis.
- II 1808. III 249. Kast, L. und Melzer, S. J. Die Sensibilität der Abdominalorgane und die Beeinflussung derselben durch Injektion von Cocain.
- IV 465. — — Die Sensibilität der Bauchorgane.
- III 1338. Kato, E. und Kotzenberg. Über das Verhalten des arteriellen Blutdruckes bei chirurgischen Nierenerkrankungen und Appendicitis.
- IV 271, 972. Kató, Hisayoshi. Zur Netzstruktur der Neurofibrillen.
- III 575. Katz. Zur Frage des Sehens in Zerstreuungskreisen.
- IV 550. — Siegmund. Die Atmung bei verändertem intra- und extrapulmonalem Druck.
- II 1634. Katzenstein, S. Über Brust- und Falsettstimme. Eine historische und eine experimentelle Studie.

- I 415. Katzenstein, S. und du Bois-Reymond, R. Über stimm-physiologische Versuche am Hunde.
- I 575. Kaufmann, Rudolf. Über Magenatonie und Magenchemismus.
- II 1274. Kautsch, G. Studien über die rhythmische Kontraktion der Froschmagenmuskulatur.
- IV 1699. Kava, R. und Starling, E. H. Note on asphyxia in the spinal animal.
- I 1241. Kay, Mc. Lichtsinn bei Strabismus.
- III 480. Kayser, J. D. und Gryns, G. Ein dem Madurafusse sehr ähnlicher Fall von Bothryomycosis.
- IV 802. Keeble. The yellow-brown cells of *Convoluta paradoxa*.
- III 620. Keenan, C. B. und Archibald, E. W. Fatty tumor of kidney suggesting a metamorphosis of adrenal cells into true fat.
- IV 569. Kehrer, E. Experimentelle Untersuchungen an Uterus-Bauchdecken-fisteln.
- II 746. —, F. A. Die sogenannten Ursachen der Geburt.
- III 1480. — Der Einfluss der Galle auf die Uterusbewegungen.
- I 913. Keiffer, J. H. Recherches sur la localisation et le mode de developpement des myomes de l'uterus humain.
- II 1527. Keilhack, Ludwig. Zur Biologie des *Polyphemus pediculus*.
- II 293. Kelling, Georg. Über eine neue hämolytische Reaktion des Blutserums bei malignen Geschwülsten und bei malignen Blutkrankheiten und über ihre diagnostische und statistische Verwendung in der Chirurgie. Achte Mitteilung zur Geschwulstfrage.
- II 733. — Über perniciöse Anämie und Leukämie.
- III 899. — Über die Anwendung und die Deutung spezifischer Serumreaktionen für die Carcinomforschung.
- III 973. — Ergebnisse serologischer Untersuchungen beim Carcinom, besonders vom chirurgischen Standpunkte aus.
- II 1240. Kellogg, V. L. Some silkworm moth reflexes.
- I 1316. Kempner. Über Störungen im Augengebiet des Trigeminus, speziell des Kornealreflexes und ihre diagnostische Bedeutung.
- II 913. Kendall, Arthur S. A new species of trypanosome occurring in the mouse, *Mus musculus*.
Kennedy, J. C. s. Eyre.
- IV 685. Kerstan, K. Über den Einfluss des geotropischen und heliotropischen Reizes auf den Turgordruck in den Geweben.
Kersten s. Uhlenhuth.
- II 1498. Keuthe. Über die funktionelle Bedeutung der Leukocyten im zirkulierenden Blute bei verschiedener Ernährung.
- II 598. Keutzler, Julius. Über experimentelle Rückenmarksveränderungen nach Blutinjektionen.
- I 1390. Keysselitz, G. Generations- und Wirtswechsel von *Trypanoplasma borrelli* Laveran et Mesnil.
- IV 247. — und Mayer, M. Zur Ätiologie der Varicellen.
- II 1605. Kiär, Th. Ein Fall von angeborenem totalen Mangel an permanenten Zähnen.
- III 230. Kienböck, R., Seelig, A und Beck, R. Untersuchungen an Schwimmern.
Kilvington, B. s. Osborne.
- II 151. Kimla, Rudolf. Von Hansemanns Malakoplakia vesicae urinariae und ihre Beziehungen zur plaqueförmigen Tuberkulose der Harnblase.
- I 1337. King, Dean H. The effects of compression on the maturation and early development of the eggs of *Asterias forbesii*.
- II 1718. —, Helen D. Food as a factor in the determination of sex in amphibians.
- IV 376. — Studies on sex determination in Amphibians.
Kingham s. Brenil.
- III 912. Kinoshita, K. Untersuchungen über *Babesia canis* (Piana- und Galli-Valerio).
- IV 1588. —, Tosaku. Zur Kenntnis der negativen Bewegungsnachbilder.
- IV 1589. — Über die Dauer des negativen Bewegungsnachbildes.

- III 1285. Kinzel, W. Über den Einfluss des Lichtes auf die Keimung.
III 1595. — Wirkung des Lichtes auf die Keimung.
IV 511. Kiproff. Quantitative Messung des kalorischen Nystagmus bei Labyrinthgesunden.
Kirkness, W. R. s. Weber, F. P.
II 829. Kirschner, A. Wie wird beim Gehen die Fusssohle aufgesetzt?
III 880. — Die Architektur der Metatarsalien des Menschen.
I 474. —, J. Paraffininjektionen in menschliche Gewebe.
IV 1357. Kisaku, Yoshimura. Über die Beziehungen des Balkens zum Sehakt.
IV 1141. Kisch, Franz. Über das Verhalten des Pulsdrucks bei Arteriosklerose.
IV 1319. — Die Wirkung der Mineralmoorbäder auf den Zirkulationsapparat.
II 1230. Kishi, K. Cortische Membran und Tonempfindungstheorie.
I 814. Kisskalt, Karl. Blutparasiten bei Fledermäusen.
III 723. — Die Wärmeabgabe des Menschen in ungleichmässig temperierten Räumen.
IV 1038. — Die Hauttemperatur des Nackten unter normalen und einigen abnormen physiologischen Bedingungen.
III 470. — und Hartmann, Max. Praktikum der Bakteriologie und Protozoologie.
III 324. Kitamura, S. Über sekundäre Veränderungen der Bronchien und einige Bemerkungen über die Frage der Metaplasie.
IV 1228. Kits teiner. Untersuchungen über Einwirkung des denaturierten Alkohols auf tierische Organe und seine Verwendbarkeit in der mikroskopischen Technik.
I 342. Kjer-Petersen, Richard. Über Zählung von weissen Blutkörperchen und ihre Zahlen bei gesunden Männern und Frauen. Eine physiologische Studie als Grundlage für eine Untersuchung der numerischen Verhältnisse der Leukozyten bei Lungentuberkulose.
III 1034. Klarfeld, Boguslaw. Ergographische Untersuchungen über den Knie-sehnenreflex.
IV 1002. Klausner und Kreibisch. Über exsudative Mastzellen.
IV 528. Klebs, Edwin. Die Tuberkulose, Wesen und Behandlung.
IV 1110. — Über antagonistische Therapie der Tuberkulose und reversible Phylogenese.
III 438. —, Georg. Studien über Variation.
III 1475. Klecki, M. und Wrzosek, A. Etude experimentale du passage dans les urines de microbes circulant dans le sang.
III 1557. — — Zur Frage der Ausscheidung von Bakterien durch die normale Niere.
IV 357. Klein, Fr. Nachbilder, Übersicht und Nomenklatur.
IV 498. — Das Druckphosphen beruht nicht auf mechanischer Reizung der Stäbchen und Zapfen. Das „Wegreiben“ des Druckphosphens.
IV 499. — Das Wegreiben des Druckphosphens und seine Bedeutung für die Theorie des Sehens.
IV 500. — Die deformierenden Grössenschwankungen der a-Nachbilder (des primären, sekundären und tertiären Bildes. Ein Beweis für die Beteiligung einer oder mehrerer den Stäbchen und Zapfen vorgelagerten Netzhautschichten beim Sehen.
II 686. Kleine. Kultivierungsversuch der Piroplasmen.
I 924. —, F. K. und Möllers, B. Ein für Trypanosoma Brucei spezifisches Serum und seine Einwirkung auf Trypanosoma gambiense.
II 1261. — — Über ererbte Immunität.
— s. Koch.
III 1027. Kleinhaus und Schenk. Experimentelles zur Frage nach der Funktion des Corpus luteum.
III 1177. Klemensiewicz, Rudolf. Die Entzündung. Eine monographische Skizze aus dem Gebiet der pathologischen Physiologie.
— s. Haber.
II 1584. Klemperer, Felix. Zur Methodik und Bedeutung der Pulsdruckmessung.
III 71. 927. — Über die Einwirkung des Kampfers auf das Herzflimmern.
I 1314. Klengel, Ernst. Ein Beitrag zur Lehre vom normalen und pathologischen Fusssohlenreflex.

- IV 358. Klett. Zur Beeinflussung der phototropen Epithelreaktion in der Froschretina durch Adrenalin.
- IV 1537. Klieneberger, Carl. Über Luft-Flüssigkeitsansammlungen im Thorax (im besonderen über Empyem und Pyopneumothorax).
- I 1554. — und Zoeppritz, Heinrich. Beiträge zur Frage der Bildung spezifischer Leukotoxine im Blutserum als Folge der Röntgenbestrahlung der Leukämie, der Pseudoleukämie und des Lymphosarcoms.
- II 1709. Klintz, Josef H. Regeneration der Antenne bei der Kellerassel.
- III 884. — Versuche über das geringe Regenerationsvermögen der Cyclopiden.
- II 671. Klivington, B. und Osborne, W. H. The regeneration of postganglionic vasoconstrictor nerves. Part I.
- II 1768. —, W. A. The regeneration of postganglionic vasoconstrictor nerves.
- III 354. Klodnizkij, N. N. Über die Vermehrung der Spirochäte im Organismus der Wanzen.
- IV 1045. Klose, Heinrich und Vogt, Heinrich. Experimentelle Untersuchungen zur Spinalanalgesie.
Klostermann s. Liefmann.
- I 630. 1290. Klotz, O. Studies upon calcareous degeneration.
- III 1698. — Experimentelle Arbeitsarteriosklerose.
- IV 1327. Kiug und Trebing, Joh. Vergleichende Studien über die Wirkung von Gasbädern.
- III 613. Klutschareff, S. J. Zur Frage über die Heilung des Scharlach mit Moserschem Serum. Einfluss des Serums auf die Scharlachleukocytose.
von Knaffl s. Eppinger.
Knappe s. Bernstein.
- II 1330. Kniep. Über die Lichtperzeption der Laubblätter.
- II 1374. Kniper. Untersuchungen über die Atmung der Teleostier.
- II 1567. — Über die Atmung der Knochenfische.
- III 1424. Knoblauch, August. Die Arbeitsstellung der quergestreiften Muskulatur und die funktionelle Leistung der „flinken“ und „trägen“ Muskelfasern.
- IV 1723. Knoche. Experimentelle und andere Zellstudien am Insektenovarium.
- IV 1405. Knoll, F. Über netzartige Protoplasmadifferenzen und Chloroplastenbewegung.
- IV 1662. — Längenwachstum und Geotropismus der Fruchtkörperstiele von *Coprinus stiriacus*.
Knowles s. Moore.
- IV 440. Koblanck und Röder, H. Experimentelle Untersuchungen zur reflektorischen Herzarhythmie.
- II 162. Koch, M. Zur Kenntnis des Parasitismus der Pentostomen.
- I 493. —, R. Vorläufige Mitteilungen über die Ergebnisse einer Forschungsreise nach Ostafrika.
- I 1020. — Über afrikanischen *Recurrens*.
- II 685. — Beiträge zur Entwicklungsgeschichte der Piroplasmen.
- II 1353. — Bericht über die Tätigkeit der deutschen Expedition zur Erforschung der Schlafkrankheit bis zum 25. November 1906.
- III 343. — III. Bericht von der deutschen Expedition zur Erforschung der Schlafkrankheit.
- IV 1264. — Beck, M. und Kleine, F. Bericht über die Tätigkeit der zur Erforschung der Schlafkrankheit im Jahre 1906/07 nach Ostafrika entsandten Kommission.
- III 219. —, W. Über das *Ultimum moriens* des menschlichen Herzens.
- IV 637. — Über die Struktur des oberen Kavatrichters und seine Beziehungen zum *Pulsus irregularis perpetuus*.
- I 1161. — und Goodson, W. H. A preliminary of study of the chemistry of nerve tissue degeneration.
- II 446. Kochmann, M. Über den Ursprung der Extrasystole.
- II 564. — Beitrag zur Wirkung einiger Körper der Digitalisgruppe auf den *N. vagus*.
- III 1213. — und Dach, F. Wirkung des Kokains auf das Warmblüterherz unter besonderer Berücksichtigung der Extrasystole.

- II 469. Köhler, F. Zur Lehre von den Sympathikusaffektionen bei Lungentuberkulose (Hemihidrosis capitis).
- III 1293. —, Paul. Beiträge zur Kenntnis der Reproduktions- und Regenerationsvorgänge bei Pilzen und der Bedingungen des Absterbens mycelialer Zellen von *Aspergillus niger*.
- III 319. —, R. Sur le dimorphisme sexuel de l'*Ophiacantha vivipara*.
- III 1614. Koelitz, W. Fortpflanzung durch Querteilung bei *Hydra*.
- II 251. Köllner, H. Über Gesichtsfelder bei typischer Pigmentdegeneration der Netzhaut.
- II 1656. — Untersuchungen über die Farbenstörung bei Netzhautablösung.
- III 749. — Über den Einfluss der Refraktionsanomalien auf die Farbwahrnehmung, besonders auf die Beurteilung spektraler Gleichungen.
- III 1802. — Erworbene Violettblindheit (Tritanopie) und ihr Verhalten gegenüber spektralen Mischungsgleichungen. (Rayleigh-Gleichung.)
- III 1803. — Unvollkommene Farbenblindheit bei Sehnervenerkrankung.
- III 1804. — Die erworbene Violettblindheit vom klinischen und physiologischen Gesichtspunkte.
- III 1805. — Über die Beziehungen zwischen den Störungen des Farbensinns und der Sehschärfe bei Sehnervenerkrankung.
- IV 902. — Beiträge zu Pathologie des Farbensinnes. Erworbene totale Farbenblindheit mit Bericht über einen weiteren Fall.
- IV 1069. — Über die Unterscheidung der angeborenen und erworbenen Rotgrünblindheit.
- IV 1741. — Beiträge zur Pathologie des Farbensinns. Die erworbene Rotgrünblindheit als dichromatisches Farbensystem.
- II 627. Königsberger, J. Über den Temperaturgradienten der Erde bei Annahme radioaktiver und chemischer Prozesse.
- II 1669. — Über die Elektrizitätszerstreuung an verschiedenen Orten.
- II 245. Königstein. Eine praktische Vorrichtung, die beim Perimetrieren ein rasches Wechseln der Farbenobjekte ermöglicht.
- II 590. — Über das Schicksal der nichtejakulierten Spermatozoen.
- III 722. —, Hans. Die Veränderungen der Genitalschleimhaut während der Gravidität und Brunst bei einigen Nagern.
Koeppel s. Bernstein.
- I 593. Köppen. Über halbseitige Gehirnatrophie bei einem Idioten mit cerebraler Kinderlähmung.
- I 703. — und Löwenstein. Studien über den Zellenbau der Grosshirnrinde bei den Ungulaten und Carnivoren und über die Bedeutung einiger Furchen.
- I 345. Körffgen, Karl. Pankreasnekrose und Amyloidartung.
- I 375. Koernicke, Max. Weitere Untersuchungen über die Wirkung von Röntgen- und Radiumstrahlen auf die Pflanzen.
- I 893. — Über die Wirkung von Röntgen- und Radiumstrahlen auf pflanzliche Gewebe und Zellen.
- III 1127. Köster, Georg. Tropische Störungen nach Durchschneidung hinterer Wurzeln.
- III 1295. Kofoid, C. A. Exuviation autotomy and regeneration in ceratium.
Kohl s. Yakimoff.
- II 653. Kohlhage, Theodor. Über fötalen Riesenwuchs.
- II 760. Kohlrausch, F. Über die Wirkung der Becquerelstrahlen auf Wasser.
- II 759. — und Henning, F. Das Leitvermögen wässriger Lösungen von Radiumbromid.
- IV 664. — und Mayer, C. Über Radiumkataphorese.
- II 309. Kohn, Alfred. Ganglienzelle und Nervenfasern.
- II 1171. — J. Beschreibung eines Vorlesungsversuches zur Energiespeicherung im Muskel.
- III 1119. Kohts, Robert. Zur Frage der Wirkung der Röntgenstrahlen auf den Morbus Basedowii.
- III 1089. Kolff, Wilhelmine M. Untersuchungen über die Herztätigkeit bei Teleostieren.
- III 1442. — Sur la physiologie du cœur des poissons téléostéens.
- II 1169. Kollarits, J. Untersuchungen über die galvanische Muskelzuckung des gesunden Menschen.

- III 55. Kollarits, J. Untersuchungen über die galvanische Muskelzuckung bei verschiedenen Krankheiten.
- II 1398. Kollmann. Sur les granulations leucocytaires des Scorpionides et Aranéides.
- I 186. Kolmer, W. Über das Verhalten der Neurofibrillen an der Peripherie.
- III 289. — Zur Kenntnis der Riechepithelien.
- IV 1374. — Über einen sekretartigen Bestandteil der Stäbchenzapfenschicht der Wirbeltierretina. Vorläufige Mitteilung.
- IV 1375. — Über ein Säugetierauge mit papillär gebauter Netzhaut und Chorioidea. Vorläufige Mitteilung.
— s. Durig.
- II 1015. Koltzoff, N. R. Über das Skelett des tierischen Spermiums.
- IV 1720. Komarowsky, J. Über lokale Eosinophilie und eosinophile Darm-erkrankungen.
- III 703. Kon, Jutaku. Über Leukämie beim Huhn.
- III 1245. — Das Gitterfasergestüt der Leber unter normalen und pathologischen Verhältnissen.
- IV 32. Konopacka, B. Die Gestaltungsvorgänge der in verschiedenen Entwicklungsstadien zentrifugierten Froschkeime.
- IV 339. Kopczynski, Stanislas. Sur les racines postérieures des nerfs spinaux.
- III 24. Korschelt, E. Regeneration und Transplantation.
- IV 822. — Zur Längsteilung bei Hydra.
- IV 1572. Koslowsky, S. Die Eigenschaften des durch die Haut stattfindenden Wärmewechsels in Terpentin- und ätherischen Fichtwannen im Vergleich zu demselben Wärmewechsel in Süßwasserwannen.
- IV 808. Kosminsky, P. Einwirkung äusserer Einflüsse auf Schmetterlinge. Veränderung der Chitintelle, der Färbung und Zeichnung unter dem Einfluss von Kälte und Feuchtigkeit.
- II 392. Kostanecki, K. Über die Herkunft der Teilungszentren der ersten Furchungsspindel im befruchteten Ei.
- III 1408. — Mitotische Kernteilung ohne Zellteilung in künstlich parthenogenetisch sich entwickelnden Eiern von Muctra.
- III 1526. — Zur Morphologie der künstlichen parthenogenetischen Entwicklung bei Muctra.
- II 1216. Koster, Gyn. Über die Bestimmung der Sehschärfe nach den Methoden von Landolt und Guillery.
- III 1179. Kostlivy. Über das Wesen und die klinische Bedeutung der entzündlichen Leukocytose.
- IV 470. Kostlivý, Stanislav. Leber- und Pankreasläsionen in ihren Beziehungen zum chromaffinen System.
- I 1287. Kottmann, K. Über die Bestimmung der Blutmenge beim Menschen und Tier unter Anwendung eines neuen Präzisionshämatokriten.
Kotzemberg s. Kato.
- I 655. Kowalewski. Über Primäraffekt am Lid mit Demonstration von Spirochäten.
- IV 1272. Kozewaloff, S. Zur Frage über die Struktur der sogenannten „Passagewutkörperchen“ von Lentz.
- IV 14. Krätzschar, H. Über den Polymorphismus von Anuraea aculeata. Variationsstatistische und experimentelle Untersuchung.
- I 1440. Kraisselsky. De la influencia de la resección del simpático cervical en la curación de las Llagas del Ojo.
- II 320. Krajuschkina, W. A. Zur Frage über die Diagnose der Hundswut auf Grund des Befundes von Negrikörperchen.
- II 1806. Kramer, S. P. On the function of the posterior spinal ganglia.
- III 437. Kranichfeld, Hermann. Das Gedächtnis der Keimzelle und die Vererbung erworbener Eigenschaften.
- III 704. Krantz, Eva. Über Bothriocephalusanämie mit aplastischem Knochenmark.
- II 1410. Krarup. Physisch-ophtalmologische Grenzprobleme.
- III 1421. Krasawizky, P. M. Die Veränderungen der Nebennierendrüsen bei Staphylokokkeninfektion.
- III 734. Krasnogorskiy, N. J. Versuch zur Erlangung künstlicher bedingter Reflexe bei Kindern im frühen Lebensalter.

- IV 409. Krassiltschik, J. M. Über neue Sporozoen bei Insekten, die von Bedeutung für die Systematik der Sporozoen sind.
- I 839. Kraus, F. Die klinische Bedeutung der fettigen Degeneration des Herzmuskels schwer anämischer Individuen.
- IV 636. — Die Methoden zur Bestimmung des Blutdruckes beim Lebenden und ihre Bedeutung für die Praxis.
- III 513. — und Nicolai, H. Das Elektrogramm des gesunden und kranken Herzens.
- III 998. —, G. Über die funktionelle Solidarität der beiden Herzhälften.
- IV 847. —, R. und Fukuhara. Über corneale Infektion mit Lyssavirus.
- I 241. — und Prantschoff, A. Über das konstante Vorkommen der Spirochaeta pallida im syphilitischen Gewebe bei Menschen und Affen.
- III 47. — und Schiffmann, J. Studien über Immunisierung gegen das Virus der Hühnerpest. I. Die aktive Immunisierung der Gans.
- I 1507. — und Volk, R. Weitere Studien über Immunität bei Syphilis und bei der Vakzination gegen Variola.
- I 1385. Krause, P. Über Infusorien im Typhusstuhle nebst Beschreibung einer bisher noch nicht beobachteten Art (*Balantidium giganteum*).
- II 384. — Über Schädigungen innerer Organe durch Röntgenbestrahlung und Schutzmassnahmen dagegen.
- IV 1425. — und Meinicke, E. Zur Ätiologie der akuten epidemischen Kinderlähmung.
- IV 505. Krauss. Über orbitale Plethysmographie.
- I 702. Krawany, J. Untersuchungen über das Zentralnervensystem des Regenwurms.
- IV 962. Krogenow, Curt. Über die Filtration des Staupecontagiums.
- I 678. Krehl, L. Über die krankhafte Erhöhung des arteriellen Druckes.
- III 774. — Pathologische Physiologie.
- I 1172. Kreibich, K. Zur ätiologischen Therapie der Syphilis (Kraus-Spitzer). Spirochaetenbefunde.
Kreibich s. Klausner.
- II 1195. Kreidl, A. Beiträge zur Physiologie des Verdauungstraktes. I. Mitt. Muskelausschaltungen am Magendarmkanal.
- III 582. — und Janase. I. Zur Physiologie der Cortischen Membran.
— s. Karplus.
- I 857. Kress, K. Über die Beziehung der Speichelsekretion zur Verdünnung des Mageninhaltes.
- I 78. Kretschmann, F. Die akustische Funktion der lufthaltenden Hohlräume des Ohres.
- III 735. Kretschmer, W. Lymphocytose des Liquor cerebrospinalis bei Lues hereditaria tarda.
- I 1223. Kreuzfuchs. Über traumatische Pupillenstarre.
- III 1477. Krichtopenko, A. K. L'exstirpation des capsules surrénales chez les lapins.
- II 354. Krieg, Ludwig. Die Grösse des physiologischen Blutverlustes in der Nachgeburtsperiode.
- IV 1380. Krienes. Über erworbene Blaublichtheit.
- II 704. Krienitz. Über morphologische Veränderungen an Spirochaeten.
- II 1218. IV 1735. v. Kries, J. Über die zur Erregung des Sehorganes erforderlichen Energiemengen.
- IV 1391. — Über ein für das physiologische Praktikum geeignetes Verfahren zur Mischung reinen Lichtes.
- IV 1740. — Über die Wahrnehmung des Flimmerns durch normale und durch farbenblinde Personen.
- III 745. —, Lotte und Schottelius, Elisabeth. Beitrag zur Lehre vom Farbgedächtnis.
- I 694. Krischtopenko, A. K. Die Exstirpation der Nebennieren beim Kaninchen.
- III 17. Kriz, Ferdinand. Unabhängigkeit der Coagulationspunkte spezifischer Muskelplasma von der Temperatur während des Lebens.
- III 728. Krönig, B. und Gaus, C. J. Anatomische und physiologische Betrachtungen bei dem ersten Tausend Rückenmarksanästhesien.
- II 1386. Krogh, A. Über vasomotorische Nerven in den Lungen.

- III 1623. Krompecher, E. Zur Histogenese und Morphologie der Mischgeschwülste der Haut sowie der Speichel- und Schleimdrüsen.
- III 1120. Kron, Nikolaus. Die Basedowsche Krankheit und das Geschlechtsleben des Weibes.
- I 132. Kronecker, H. De l'excitabilité du ventricule pendant l'inhibition.
- IV 1539. — Aerial communication between the cavities of the chest and the abdomen.
- I 133. — und Spalitta, F. La conduction de l'inhibition à travers le cœur du chien.
- II 1021. Kronthal, P. Über Wachstumsenergie und Ätiologie der bösartigen Geschwülste.
- II 426. Krossin, P. Zur Frage nach der Regeneration der peripheren Nerven.
- IV 1573. Krschischkowski, K. Zur Physiologie der bedingten Hemmung.
- III 551. Kruieger und Offergeld. Der Vorgang von Zeugung, Schwangerschaft, Geburt und Wochenbett an der ausgeschalteten Gebärmutter. Experimentelle und klinische Beiträge zur Lehre des gesamten Generationsprozesses nach Durchtrennung des Rückenmarks.
- III 732. Krusius, Franz F. Zur diagnostischen Verwertung des Eserins bei Pupillenstörungen.
- III 1135. — Über ein Binokularpupillometer.
- IV 495. — Zur Pathologie der Fusion.
- IV 1159. — Über subkonjunktivale Perhydrolinjektionen und ihre Verwendung zur experimentellen und anatomischen Darstellung des Ausbreitungsweges subkonjunktivaler Einspritzungen.
- IV 1384. — Beiträge zur Physiologie und Pathologie der Fusion. Über zwei-äugig und einäugig erzeugte Tiefeneindrücke und über die Verwertung einäugig gewonnener Tiefeneindrücke zu einer vergleichenden Entfernungsmessung.
- IV 1729. — Zur vergleichenden Physiologie des Pupillenspiels. Über einen pupillenerweiternden Pupillenerweiterungsreflex bei Cephalopoden auf psychosensible Reize.
- IV 345. Krusnogovski, N. Über die Bedingungsreflexe im Kindesalter.
- I 934. Krzysztalowicz, F. und Siedlecki, M. Contribution à l'étude de la structure et du cycle évolutif de *Spirochaete pallida* Schaud.
- II 1228. Kubo, J. Über die vom *N. acusticus* ausgelösten Augenbewegungen (besonders bei thermischen Reizungen).
- II 758. Kuch, R. und Retschinsky, V. Photometrische und spektralphotometrische Messungen am Quecksilberlichtbogen bei hohem Dampfdruck.
- II 650. Kuckuck, Martin. Über die Ursache der Reifeteilungen und den Charakter der Polkörper.
- II 771. — Le caractère physiologique du sexe est l'état électrique des cellules sexuelles.
- III 21. — Es gibt keine Parthenogenesis. Allgemeinverständliche wissenschaftliche Beweisführung.
- I 1391. Kudicke. Ein Beitrag zur Kenntnis der menschlichen Trypanosomakrankheit.
- III 902. Kudo, F. Das primäre Karzinom der Appendix.
- II 632. Kučera, B. und Našek, B. Über die Strahlung des Radiotellurs I. Kühnová s. Babák.
- I 374. Külbs. Über die postmortalen Veränderungen in sterilen normalen Geweben sowie über den Einfluss von Mikroorganismen auf dieselben.
- I 419. — Zur Pathologie des Blutdrucks.
- II 444. — Experimentelles über Herzmuskel und Arbeit.
- II 1294. — Beiträge zur Pathologie des Blutdrucks.
- IV 573. — Über lokale Hautreize und Hautreaktionen.
- III 1514. Künkel, K. Vermehrung und Lebensdauer der Nachtschnecken.
- I 627. Küper, Wilhelm. Über Hämolyse durch Alkohol sowie durch Natronlange unter osmotisch verschiedenen Verhältnissen.
- II 483. Küsel. Über die Wirkung der einzelnen Teile des Ziliarmuskels auf das Ligamentum pectinatum.
- I 98. Küster, Ernst. Über den Einfluss von Lösungen verschiedener Konzentration auf die Orientierungsbewegungen der Chromatophoren.

- II 122. Küster, Ernst. Über den Einfluss wasserentziehender Lösungen auf die Lage der Chromatophoren.
- IV 1252. —, F. Das Freiburger hämorrhagische Carcinom.
- II 153. Kuhn, E. Pathologisch-anatomische und experimentelle Beiträge zur Pathogenese der Erkrankungen des männlichen Urogenitalapparates.
- III 188. — Beiträge zur Karzinombehandlung mit Pankreatin, Radium- und Röntgenstrahlen.
— s. Trendelenburg.
- II 266. ter Kuile, Th. E. Zur Funktion der Papilla acustica basilaris.
- III 955. Kuliabko, A. Versuch am überlebenden Fischkopf bei künstlicher Durchströmung.
- IV 1511. Kumita. Über die örtlichen, durch Bleisalze im Gewebe hervorgerufenen Veränderungen.
Kummer s. Cristiani.
- I 1011. Kunstler, J. A propos de la constitution intime du protoplasma des protozoaires.
- I 1012. — Noyaux uni- et plurisphériques.
- I 1509. — La formation des membranes périvacuolaires chez les infusoires ciliés.
- I 1510. — La nomenclature des éléments protoplasmiques.
- I 492. — und Gineste, Ch. Les sphérules trophoplasmiques des infusoires ciliés.
- I 1274. — — Contribution à la morphologie générale des Protozoaires supérieurs.
- I 1110. Kunz, George Frederick. On the radiogenetic minerals and substances and their possible use in medicine.
- II 1011. Kupelwieser, H. Versuche über Entwicklungserregung und Membranbildung bei Seeigeleiern durch Molluskensperma.
- IV 811. — Entwicklungserregung bei Seeigeleiern durch Molluskensperma.
- II 1403. Kurdinowski, E. M. Klinische Würdigung einiger experimenteller Ergebnisse, beziehentlich der Physiologie der Uteruskontraktion.
- III 115. — Weitere Studien zur Pharmakologie des Uterus und deren klinische Würdigung.
- II 1116. Kurz, K. Fadenablesung am Blattelektrometer.
- II 1671. — Über den scheinbaren Unterschied der Leitfähigkeit der Atmosphäre bei positiver und negativer Ladung des Blattelektrometers.
- IV 29. —, O. Über die Regeneration ganzer Extremitäten aus transplantierten Extremitätenteilen vollentwickelter Tiere.
— s. Schmidt.
- IV 1727. Kurzweil, Franz. Beitrag zur Lokalisation der Sehsphäre des Hundes.
- III 125. 1571. Kuschel, J. Die Architektur des Auges in ihren hydrostatischen Beziehungen zum intraokularen Stromgefälle.
- III 1572. — Die Architektur des Auges, ein Regulierungsmechanismus für die intraokulären Druck- und Stromschwankungen.
- III 1573. — System der Störungen im hydrostatischen Regulierungsapparat des Auges.
- III 1574. — Das Glaucoma ac. als der höchste Steigerungsgrad der glaukomatischen Disposition.
- III 1575. — Die senile Sklerose des hydrostat. Regulierungsapparates des Auges als Hauptursache der glaukomatischen Disposition.
- III 1576. — Das Glaucoma chron. simpl. als der nächst höhere Steigerungsgrad der glaukomatischen Disposition.
- IV 1194. — Die einheitliche Entwicklung der höheren Refraktionszustände des Auges aus der angeborenen Hypermetropie durch Überdehnung der Sklera am hinteren Augenpol.
- IV 1195. — Über die Entstehung der Achsenverlängerung des Auges und der Kurzsichtigkeit.
- IV 1750. — Das Verhalten des Akkommodationsapparates bei der Achsenverlängerung des Auges im besonderen.
- II 604. —, W. Die Biometrie, eine zweckmässige und anwendbare Methode für die Untersuchung des mechanischen Aufbaues des Auges.
- IV 450. Kuschljanskaja, D. Über Vorkommen und Bedeutung basophil granulierter Erythrocyten im Blut und in blutbildenden Organen des Embryo.
- II 1459. Kuss, G. und Lobstein. Passage des poussières insolubles à travers l'intestinale.
- II 1460. — — Passage des poussières insolubles à travers la muqueuse intestinale.

- I 1427. Kutner. Über den diagnostischen Wert der Lumbalpunktion für die Psychiatrie.
- IV 1022. Kutschera, Adolf Ritter von. Das Grössenwachstum bei Schilddrüsenbehandlung des endemischen Kretinismus.
- IV 212. —, F. Die Leuchtorgane von *Acholoe astericola*.
- IV 1756. Kutvirt, O. Über das Gehör der Neugeborenen und Säuglinge.
- IV 1059. Kuwabara, T. Zur Pathogenese des Blitzstares.
Kyrle s. Weichselbaum.
- II 895. Laackmann, Hans. Ungeschlechtliche und geschlechtliche Fortpflanzung bei Tintinnen.
- IV 359. van Laar, J. J. Sechs Vorträge über das thermodynamische Potential und seine Anwendung auf chemische und physikalische Gleichgewichte, eingeleitet durch zwei Vorträge über nichtverdünnte Lösungen und über den osmotischen Druck.
- III 1240. Labbé, M. und Salomon, M. Les anémies pernicieuses.
- I 1217. Laborde, R. F. S. Sur l'état des réflexes dans les cancers.
- II 296. Labonnette, Maurice. Contribution à l'étude des formes hypothermiques du cancer du foie.
- I 1380. Lache, J. G. Sur les boutons terminaux de la cellule nerveuse. Sur les corbeilles de la cellule de Purkinje.
- II 27. — Contract et continué de neurones.
- I 922. Lacomme, L. Nagana chez le chat par ingestion de rats naganés.
Laederich s. Bernard.
Lafon s. Sabrazès.
- I 1227. Lagerborg, R. Über die spezifischen Ursachen der Unlust- und Lustgefühle.
- I 1214. Lagleize, Laurent. Des injections intracervicales d'eau à 50 degrés pendant le travail.
- I 581. Laguesse, E. Ilots de Langerhans et sécrétion interne.
- II 696. — Les „Stäbchendrüsenzellen“ (M. Plehn) sont Sporozoaires parasite.
- IV 1017. — Preuve expérimentale du balancements des flots endocrines du pigeon.
- IV 1171. — Sur l'évolution des ilots endocrines dans le pancreas de l'homme adulte.
- I 145. — und Debeyre, A. Grains de Cl. Bernard et trypsinogène.
- I 1365. Lahousse, E. Nouvelles recherches sur l'influence de l'anhydride carbonique sur la contractilité des muscles striés.
- III 556. — Influence de la piqure du plancher du 4^{me} ventricule sur les échanges respiratoires chez la lapin.
- IV 735. — Influence de la double vagotomie sur les échanges respiratoires.
- I 959. Laible, Friedrich Johannes. Über die Wirkung kleiner Alkoholgaben auf den Wärmehaushalt des tierischen Körpers.
- II 620. 1122. Laine, V. L. Ein Versuch, die Absorption der β -Strahlen des Radiums in den Elementen als Funktion von deren Konstanten abzulenken.
- I 1434. Lakin. A means of time saving when refracting.
- III 794. Lamb, A. B. A new explanation of the mechanics of mitosis.
- I 565. Lambert, M. Rôle favorable de l'urée ajoutée aux liquides de circulation du coeur de la grenouille.
- I 671. — Appareil pour l'étude du coeur isolé.
- I 1406. — Sur la durée de persistance de l'activité du coeur isolé.
- II 1383. — Sur l'évolution de l'énergie dans le fonctionnement du coeur.
- I 1007. Lambinet, M. Recherches sur le trajet des larves d'anchylostome à travers les organes après infection cutanée.
Lambinon s. Dwelshauwers.
- III 179. Lams, H. und Doorme, J. Nouvelles recherches sur la maturation et la fécondation de l'œuf des mammifères.
- I 210. Lamy, H. und Mayer, A. Etudes sur la diurèse. II. Sur les conditions physiques de la polyurie provoquée par l'injection intraveineuse de divers cristalloïdes.
- II 346. — — Une nouvelle hypothèse sur l'anatomophysiologie du rein.
- II 1501. — — Etudes sur la diurèse. Les théories de la sécrétion rénale. Une nouvelle hypothèse sur l'anatomophysiologie du rein.

- III 109. Lamy, H. und Mayer, A. Influence du rythme artériel sur la sécrétion urinaire. Dispositif pour circulation artificielles continues et rythmées à travers le rein.
- I 1560. — — und Rathery, F. Modifications histologiques des tubes contournés du rein au cours des polyuries provoquées.
- II 221. — — — Modifications histologiques des tubes contournés du rein au cours des éliminations provoquées. Elimination d'eau. Elimination de cristoïdes.
- II 345. — — — Etude histologique du glomerule du rein au cours des polyuries provoqués.
- II 1500. — — — Etudes sur la diurèse. Modifications histologiques du rein au cours de l'élimination de l'eau et des cristoïdes.
- II 1482. Landolfi, M. und Randieri. Phonoskop und Phonoskopie.
- II 472. Landolt, E. Formsinn und Sehschärfe.
- II 1080. — Die Reform der Bestimmung der Sehschärfe.
- II 471. —, Marc. Beobachtungen über die Wahrnehmbarkeit der blinden Flecks.
- II 854. — Spielt das Ganglion ciliare eine Rolle in der Produktion des Humor aqueus?
- IV 1467. — Myopie und Lichtsinn.
- II 268. Landsteiner, Karl. Über Tumoren der Schweissdrüsen.
- IV 1621. — und Levaditi. La transmission de la paralysie infantile au chimpanzé.
- IV 845. — und Popper, Erwin. Übertragung der Poliomyelitis acuta auf Affen.
- s. Finger.
- I 877. Lane-Claypon, J. E. On the origin and life-history of the interstitial cells of the ovary in the rabbit.
- I 1482. — und Starling, E. H. An experimental inquiry into the factors, which determine the growth and activity of the mammary glands.
- s. Henderson.
- IV 110. Lang, Georg und Manswetowa, Sophie. Zur Methodik der Blutdruckmessung nach v. Recklinghausen und Korotkoff.
- IV 111. — — Zur Frage der Veränderung des arteriellen Blutdrucks bei Herzkranken während der Kompensationsstörung.
- I 1432. Lange. Zur Diaphanoskopie des Auges.
- IV 139. —, J. Experimentelle Untersuchungen über das Verhalten der Leukozyten nach Injektion von Bakterienextrakten.
- III 953. De Lange, S. J. Opstijgende degeneratie na gedeeltelijke doorsnijding van het ruggemerg.
- III 563. Langelaan, J. W. On congenital ataxia in a cat.
- II 195. Langendorff, O. Über einige an Herzohren angestellte Beobachtungen.
- II 1062. — Neue Untersuchungen über die Tätigkeit des Lymphherzrhythmus.
- III 827. — Untersuchungen über die Natur des periodisch aussetzenden Rhythmus, insbesondere des Herzens.
- III 1211. — Über die Innervation der Koronargefäße.
- IV 150. — Untersuchungen über den Schluckreflex.
- IV 726. — Beiträge zur Reflexlehre.
- II 194. — und Lehmann, C. Der Versuch von Stannius am Warmblüterherzen.
- III 1041. Langfeld, Herbert. Lichtempfindlichkeit und Pupillenweite.
- I 805. Langley, J. N. On the reaction of cells and of nerve-endings to certain poisons chiefly as regards the reaction of striated muscle to nicotine and to curari.
- I 967. — Note on the trophic centre of the afferent fibres accompanying the sympathetic nerves.
- III 278. — Note on a reflex in the dog.
- III 990. — Croonian lecture. On nerve endings and on special excitable substances in cells.
- III 991. — On the contraction of muscle chiefly in relation to the presence of „receptive“ substances.
- III 1660. — On the contraction of muscle chiefly in relation to the presence of receptive substances, Part III.

- III 1661. Langley, J. N. On the contraction of muscle chiefly in relation to the presence of receptive substances, Part III. — The reaction of frog's muscle to nicotine after denervation.
- IV 1523. — On the contraction of muscle, chiefly in relation to the presence of „receptive“ substances. Part IV. The effect of curare and of some other substances on the nicotine response of the sartorius and gastrocnemius muscles of the frog.
- I 270. — und Magnus, R. Some observations on the movements of the intestine before and after degenerative section of the mesenteric nerves.
- III 85. Langlois, J. P. und Desbours, G. Des effets des vapeurs hydrocarbonées sur le sang (Benzine et Polyglobulie).
- IV 430. — und Garrelon, L. Centre polypnéique et cocaïne.
— s. Garrelon.
- I 434. Lannoy, L. Contribution à l'étude histo-physiologique de la sécrétion pancréatique.
- IV 1101. — Action antitryptique du sérum des chiens cancéreux.
- III 945. Lanz, O. I. Over transplantation.
- III 946. — II. Experimentele vervanging van het mesenterium.
- IV 1130. Lapique. Définition expérimentale de l'excitabilité.
- IV 993. — und Cardot, H. Actions polaires antagonistes dans l'excitation électrique du cœur de l'escargot.
- IV 1170. — und Marcelle. Excitabilité électrique de l'estomac de la grenouille.
- III 1541. —, L. Sur la théorie de l'excitation électrique.
- II 1801. — und Girard, P. Sur les poids de l'encéphale chez les animaux domestiques.
- II 1481 — und Mme L. Influence d'une variation locale de température sur l'excitabilité du nerf moteur.
- IV 541. — — Sur le mécanisme de la curarisation.
- III 493. 654. — Considérations préalables sur la nature de phénomène par lequel l'électricité excite les nerfs.
- III 494. 655. — Recherches quantitatives sur l'excitation électrique de nerfs, traitée comme une polarisation.
- I 252. Lapinsky, M. Über Degeneration und Regeneration peripherischer Nerven.
- I 962. — Zur Frage über die Beteiligung der Nervenstämmе der hinteren Extremität an der vasomotorischen Innervation der distalen Gebiete derselben.
- IV 1326. Laqueur, August. Über das Verhalten des Blutdrucks nach Kohlensäure- und Wechselstrombädern.
- IV 1495. —, E. Über Teilbildungen aus dem Froschei und ihre Postgeneration.
- III 1134. —, L. Beitrag zur Lehre vom Verhalten der Pupille unter pathologischen Verhältnissen.
— s. Weiss.
- IV 853. Larat, Voisin und Tixier. Note sur les altérations de la contractilité musculaire au cours de l'ostéopsathyrose (électro-diagnostic).
Larkin, John H. s. Levin, Isaac.
- I 310. Lassar, O. Zum Stande der Krebstherapie.
- I 1113. — Application thérapeutique des rayons X et des rayons du radium.
- IV 12. Lasswitz, Kurt. Seelen und Ziele. Beiträge zum Weltverständnis.
Latta s. Borelli.
- IV 60. Laufer. Über einen sicheren Fall von Implantationscarcinom.
- IV 1125. — Les courbes de contraction statique ou d'endurance.
- I 499. Lauge, F. Die Zellkerne des systolischen Herzens.
- III 1114. Launoy, L. Sur quelques caractères histo-physiologiques de l'autolyse aseptique du foie.
- I 767. Laurent, M. J. Observations au sujet des recherches de G. Klebs et de Blaringhem.
- II 838. —, Rob. Jos. André. Evolution des réflexes chez l'enfant.
- I 46. Laveran, A. Sur une hémamibe nouvelle de Testudo pardalis.
- I 47. — Sur une hémogregarine de Varanus niloticus.
- I 48. — Contribution à l'étude des grandes hémogregarines des grenouilles.
- I 923. — De l'identité du Surra et de la Mbori.

- I 1516. Laveran, A. Sur une Hémogrégarine de l'anguille.
II 36. — Sur trois virus de trypanosomiase humaine de provenances différentes.
I 498. — und Lucet. Deux hématozoaires de la perdrix et du dindon.
I 1518. — und Mesnil, J. Recherches expérimentales sur la trypanomiase des chevaux de l'Annam. Comparaison avec le Surra.
I 43. — und Nègre. Sur un protozoaire parasite de *Hyalomma aegyptium*.
I 1061. Lazarus, P. Über die spinale Lokalisation der motorischen Funktionen.
I 395. Lebaillly, C. Sur des hématozoaires nouveaux parasites de la barbue (*Bothus rhombus* L.).
III 1647. — Multiplication in vitro du *Treponema pallidum* Schaudinn.
IV 241. Lebedew, W. Über *Trachelocerca phoenicopterus* Cohn. Ein marines Infusor.
IV 1281. Leber, A. und Hartmann, M. Untersuchungen zur Ätiologie des Trachoms.
I 358. —, Th. Über die normale Filtration des Auges, nach gemeinschaftlich mit Dr. Pilzecker angestellten Versuchen.
II 602. — Über höchstgradige Hypermetropie bei Vorhandensein der Kristalllinse.
II 1225. — und Pilzecker. Neue Untersuchungen über den Flüssigkeitswechsel des Auges.
I 697. Lécaillon, A. Sur l'influence de l'alimentation dans l'ovogenèse des araignées.
IV 228. — Sur la ségmentation parthénogénésique de l'œuf des oiseaux.
IV 607. — Sur la ségmentation de l'œuf non fécondé du paon.
IV 934. 1077. — La ségmentation parthénogénésique chez la poule qui ne s'est jamais accouplée.
IV 1240. — Sur la présence de sphères attractives et de centrosomes dans les cellules issues de la ségmentation parthénogénésiques de l'œuf de la poule et sur les caractères de ces formations.
IV 1410. — Sur la présence de sphères attractives et de centrosomes dans les cellules issues de la ségmentation parthénogénésique de l'œuf de la poule.
IV 1660. — Sur les ressemblances qu'il y a, chez les oiseaux, entre la ségmentation parthénogénésique et la ségmentation normale.
Leceire s. Dalamare.
III 1216. Lecrenier. Sur la régulation de la pression sanguine par la pression intracrânienne.
IV 105. —, Lambert. Sur la régulation de la pression sanguine (2. communication).
— s. Wollman.
IV 581. 898. Lederer, R. Veränderungen an den Stäbchen der Froschnetzhaut unter Einwirkung von Licht und Dunkelheit.
IV 582. 897. — Wirken elektrische Reize auf das Pigmentepithel des Frosch-
auges?
III 205. — und Lemberger, F. Zur Frage der doppelten Innervation von Muskeln des Warmblüters.
II 1352. Ledingham. Notes on the leucocytereaction during the immunisation of the horse and goat with diphtheria toxin.
I 730. Leduc, St. Die Diffusion der Flüssigkeiten.
I 557. Lee, F. S. Über Temperaturmuskelermüdung.
II 1368. — Über die Ursache der Entstehung der Treppe.
II 1475. — The cause of the treppe.
IV 1131. — und Everingham, S. Pseudo-fatigue of the spinal-chord.
I 1475. Leehe, Wilhelm. Die Chorda dorsalis im Schädel erwachsener Säugtiere.
III 406. van Leeuwen, W. Über die Aufnahme der Spermatothoren bei *Salamandra maculosa* Laur.
IV 45. — Beiträge zur Kenntnis der Metamorphosen.
III 890. van Leeuwen-Reynvann, J. Over een tweemalige reductie van het aantal chromosomen by het ontstaan der geslachtscellen en over de daaropvolgende tweemalige bevruchting bij sommige *Polytrichum*soorten.
— s. van Leeuwen.

- III 363. Lefas, M. Contribution à l'étude de l'anémie corpusculaire.
II 1338. Lefevre. Artificial parthenogenesis in *Thalassema nullita*.
IV 483. Lefèvre, L. Contribution à l'étude de la pathogénie des neuroses.
I 1105. Legendre, R. Notes biologiques sur *Acera bullata* Muell.
II 30. — Sur un nouveau détail de la structure des cellules nerveuses d'*Helix pomatia*. A propos du centrosome des cellules nerveuses.
IV 1129. — Contribution à la connaissance de la cellule nerveuse. La cellule nerveuse d'*Helix pomatia*.
II 1478. — und Piéron, Henri. Les rapports entre les conditions physiologiques et les modifications histologiques des cellules cérébrales dans l'insomnie expérimentale.
I 1276. Léger, L. Sur une nouvelle maladie myxosporidienne de la Truite indigène.
II 35. — Sur une nouvelle myxosporidie de la tauche commune.
II 1734. — Etude sur *Taeniocystis mira* Léger, Grégarine métamerique.
II 694. — und Dubascq, O. L'évolution d'une *Aggregata* de la Seiche chez le *Portunus depurator* Leach.
III 634. — Les schizogregarines des trachéates. I. Le genre *ophryocystis*.
I 1389. — und Hesse, E. Sur la structure de la paroi sporale des Myxosporidies.
II 1684. Lehmann, Adalbert. Über sympathische Färbung und Pigmentbildung bei Barsch und Forelle.
III 273. —, Alfr. und Pedersen, R. H. Wetter und Arbeit.
III 1389. —, O. Scheinbar lebende Kristalle, Pseudopodien, Cilien und Muskeln.
II 495. — Fließende Kristalle und Organismen.
II 754. — Die Struktur der scheinbar lebenden Kristalle.
II 1326. — Flüssige Kristalle und die Theorien des Lebens.
— s. Langendorff.
III 1677. Lehndorff, A. Über die Ursachen der typischen Schwankungen des allgemeinen Blutdruckes bei Reizung der Vasomotoren.
IV 1624. — Über eine Methode, die Volumschwankungen der Kammern und der Vorhöfe des Säugetierherzens gleichzeitig und gesondert zu verzeichnen.
IV 821. Leiber, A. Über einen Fall spontaner Längsteilung bei *Hydra viridis* L. Leighton s. Thompson.
IV 1618. Leipziger, E. Beiträge zur Immunisierung gegen die afrikanische Pferdesterbe.
III 720. Leischner. Über Epithelkörperchentransplantationen.
IV 1684. Leishman. Mechanism of infection in tick-fever and on the hereditary transmission of *spirocheta Duttoni* in the Tick.
Leland s. Hendersen.
II 1310. Lelièvre, A. Influence du régime sur l'évolution de l'épithélium rénale.
— s. Retterer.
II 112. Lemanissier, Joseph. L'étude des corps ultra-microscopiques.
III 1499. Lemberger, Frieda. Psychologische Untersuchungen über den Geschmack von Zucker und Saccharin (Saccharose und Kristallose).
Lemoine s. Doumer.
IV 734. v. Lénárt, Zoltan. Experimentelle Studie über den Zusammenhang des Lymphgefäßsystems der Nasenhöhle und der Tonsillen.
III 878. v. Lendenfeld, R. The radiating organs of the deep sea fishes. Appendix, E. Trojan: On the structure of the bud-like organs of *Mathopsis spinulosa* Garman.
II 1072. Lengfellner, Karl. Über Versuche von Einwirkung der Röntgenstrahlen auf Ovarien und den schwangeren Uterus vom Meer-schweinchen.
Lenhart s. Marine.
II 1277. v. Lenhossek, M. Zur Kenntnis der Spinalganglienzellen.
I 1430. Lennander, G. K. Leibscherzen; ein Versuch, einige von ihnen zu erklären.
IV 248. Lentz, Otto. Über spezifische Veränderungen an den Ganglienzellen wut- und staupekranker Tiere. Ein Beitrag zu unseren Kenntnissen über die Bedeutung und Entstehung der Negrischen Körperchen.
Léon-Kindberg s. Nageothe.

- III 165. Leonhardt, E. Über die Mopskopfbildung bei *Abramis vimba* L.
II 197. Leontowitsch, A. Zur Frage der Gefässinnervation bei *Rana esculenta*.
II 425. — Etwas über Neurilemmkerne.
IV 855. — Zur Frage über die Kontraktionswelle im Herzen
II 587. Léopold-Lévi und de Rothschild, H. Corps thyroïde et faim.
II 962. — — Corps thyroïde et équilibre thermique.
II 1793. — — Fonction trichogène du corps thyroïde. Signe du sourcil.
II 1573. Lepage, L. Canule droite, à soupape, pour la respiration artificielle, permettant de faire varier l'intensité de l'insufflation.
— s. Wertheimer.
II 1150. Lepeschkin, W. Zur Kenntnis des Wachstumsmechanismus der pflanzlichen Zelle. I. Vorläufige Mitteilung.
IV 930. — Über den Turgordruck der vakuolisierten Zellen.
IV 931. — Über die osmotischen Eigenschaften und den Turgordruck der Blattgelenkzellen der Leguminosen.
IV 179. Lépine, R. L'adrénaline agit-elle directement sur les fibres sympathiques?
II 761. v. Lerch, F. Trennungen des Radiums C vom Radium B.
II 1680. — Über die Strahlung des Thorium A.
I 587. Lerda, G. und Diez, S. Zur Resistenz thyreoidektomierter Tiere gegenüber experimenteller Vergiftung.
III 780. Lesage, Pierre. Action du champ magnétique de haute fréquence sur le Pénicillium.
III 1497. Lesbre, F. H. und Maignon, F. Contribution à la physiologie du pneumogastrique et de la branche interne du spinal.
IV 338. — — Contribution à la physiologie de la branche externe du spinal. Innervation des muscles sternomastoidien, cléido-mastoidien et trapèze.
III 1305. Lesné, Edmond und Dreyfuss, Lucien. Résistance à l'infection chez les animaux chauffés.
III 1420. — — Influence des injections du glucose sur l'infection et l'intoxication chez les animaux rendus hyperthermiques.
II 1117. Lesser, E. Über die elektromotorische Kraft des Froschhautstromes und ihre Beziehungen zur Temperatur.
III 1308. Letulle, M. La Botryomycose, son histogénèse, sa nature parasitaire.
— s. Dastre.
Leubuscher s. Bratz.
I 1192. Leuchtweis, W. Beitrag zur Lehre von der Adam-Stokeschen Krankheit.
II 705. Leuriaux und Geets. Culture du *Treponema pallidum* de Schaudinn.
I 404. Levaditi, C. Sur la présence du *Spirochaete pallida* Schaudinn dans les coupes.
I 405. — L'histologie pathologique de l'hérédosyphilis dans ses rapports avec le *Spirochaete pallida* Schaudinn.
I 1021. — L'histologie pathologique de la syphilis héréditaire dans ses rapports avec le *spirochaete pallida*.
I 1525. — Culture du *Spirillum gallinarum*.
II 37. — Culture du spirille de la fièvre récurrente africaine de l'homme (Tick-fever).
II 934. — Bemerkungen zu dem Aufsatz „Die Silberspirochaete“ von W. Schulze in No. 37 dieser Wochenschrift.
II 1355. — La spirillose des embryons de poulet dans ses rapports avec la tréponémose héréditaire de l'homme.
III 638. — und McIntosh. Contribution à l'étude de la culture de „*Treponema pallidum*“.
I 506. — und Manouélian. Histologie pathologique des accidents syphilitiques primaires et secondaires chez l'homme, dans ses rapports avec le *Spirochaete pallida*.
I 507. — — Histologie pathologique du chancre syphilitique du singe, dans ses rapports avec le *Spirochaete pallida*.
I 931. — — Nouvelle méthode rapide pour la coloration des spirochètes sur coupes.

- I 1022. Levaditi, C. und Manouélian. Histologie pathologique de la syphilis expérimentale du singe dans ses rapports avec le Spirochaete pallida.
- II 314. — — Nouvelles recherches sur la spirillose des poules.
- III 41. — und Roché, J. Immunisation des spirilles de la Tick-fever contre les anticorps. Mécanisme de la rechute.
- I 509. — und Salmon, P. Localisations du Spirochète dans un cas de syphilis héréditaire.
- I 407. — und Sauvage. Sur un cas de syphilis héréditaire tardive, avec présence du Spirochaete pallida dans les viscères.
- III 1304. — und Yamanouchi, T. Inoculation de la syphilis au prépuce du lapin. — s. Landsteiner, Nobécourt, Wallich.
- I 963. Levi, C. Die myokinetische Wirkung des „Paraganglins Vassale“ auf die Harnblase.
- IV 1702. Levin, Isaac und Larkin, John H. Transplantation of devitalized arterial segments: morphological changes in the implanted segments.
- II 1120. —, M. Über die Absorption der α -Strahlen des Poloniums.
- II 1121. — Über den Ursprung der β -Strahlen des Thoriums und Aktiniums.
- III 157. — Über einige Eigenschaften des Uraniums und Aktiniums.
- III 158. — Über einige radioaktive Eigenschaften des Uraniums.
- II 1094a. Levinsohn, Georg. Experimenteller Beitrag zur Pathogenese der Stauungspapille.
- II 1227. — Kurze Notiz zur Kenntnis der Lidreflexe.
- III 294. — Angeborene Oculomotoriuslähmung mit kontinuierlichem Pupillenwechsel.
- IV 482. — Über die kortikalen Zentren der Augenbewegungen nach Experimenten an Affen.
- IV 655. — Über die Beziehungen des vorderen Vierhügels zum Pupillarreflex nach Experimentaluntersuchungen am Affen.
- IV 1180. — Zur Frage des experimentellen Nachweises der in der Med. obliegenden Pupillenzentren.
- IV 1639. — Über die Beziehungen der Grosshirnrinde beim Affen zu den Bewegungen des Auges.
- IV 1726. — Zum Aufsätze Bachs: Der Sphinkterkern und die Übertragungsbahn des Lichtreflexes der Pupille im Vierhügel.
- II 724. Levy, Fritz. Über Kraftmessung des Herzens.
- I 762. —, O. Entwicklungsmechanische Studien am Embryo von Triton taeniatus. I. Orientierungsversuche.
- I 1466. — Mikroskopische Untersuchung zu Experimenten über den Einfluss der Radiumstrahlen auf embryonale und regenerative Entwicklung. Nach den hinterlassenen Präparaten von Professor Dr. Alfred Schaper.
- III 719. Lévy-Valensy und de Rothschild. Das Augenbrauenzeichen bei Hypothyreoidismus. — s. Nageotte.
- I 975. Lewandowsky, M. Bemerkungen über die hemiplegische Kontraktur.
- II 1807. — Über sensible Reizerscheinungen bei Grosshirnerkrankung, insbesondere Kälteanfalle.
- III 747. — Abspaltung des Farbensinns durch Herderkrankung des Gehirns.
- IV 1354. — und Simons, A. Zur Physiologie der vorderen und der hinteren Zentralwindung. — s. Beyer.
- I 174. Lewin, Carl. Über experimentell bei Hunden erzeugte Tumoren nach einer Krebsübertragung vom Menschen.
- I 1145. — Über experimentell bei Hunden erzeugte verimpfbare Tumoren nach Übertragung von menschlichem Krebsmaterial.
- III 893. — Experimentelle Beiträge zur Morphologie bösartiger Geschwülste bei Ratten und Mäusen.
- IV 696. — Experimentelle Krebsforschung und Infektionstheorie.
- II 964. —, J. Theorien über die Physiologie und Pathologie der Hypophysis.
- IV 300. —, L. Spektrophotographische Untersuchungen über die Einwirkung von Blausäure auf Blut.
- II 490. —, Miethe, A. und Stenger, E. Détermination, en longueurs d'onde, des raies d'absorption photographiées des matières colorantes du sang. — s. Bergell, Michaelis.

- II 941. Lewis, Th. The influence of the venae comites on the pulse tracing, with special reference to Valsalva's experiment and dicrotism; a note on anacrotism.
- II 942. — The factors influencing the prominence of the dicrotic wave.
- II 1093. — The ciliary processes in accommodation.
- II 850. — Die Ziliarfortsätze bei der Akkommodation.
- III 1547. — Studies of the relationship between blood pressure and respiration. Part. I. The effect of changes of intrapericardial pressure on aortic pressure.
- III 1548. — Studies of the relationship between blood pressure and respiration. Part. II. Facts bearing on the relationship of different factors in the production of respiratory curves of blood pressure.
- III 1678. — The influence of intrapericardial pressure upon the inspiratory rise of blood pressure, in vagotomised cats.
- IV 122. — Upon the normal venous pulse.
- IV 634. — Single and successive extrasystoles.
— s. Capps.
- I 311. Lewisohn, Richard. Über zwei seltene Carcinomfälle, zugleich ein Beitrag zur Metaplasiefrage.
- II 821. Lewit, W. Über Pankreasnekrose durch experimentelle Ischämie.
- III 1123. Lewitan, J. Fieber bei subkutanen Knochenfrakturen.
- IV 790. Lewy, Fritz Heinrich. Degenerationsversuche am akustischen System des Kaninchens und der Katze. (Beitrag zur Marchischen Methode.)
- III 224. v. Leyden, E. und Bassenge, L. Über ungleichzeitige Kontraktion der beiden Herzventrikel.
- II 1726. — und Bergell, Peter. Über Pathogenese und über den spezifischen Abbau der Krebsgeschwülste.
Leynes s. Garrison.
Lhermite s. Aubertin.
- II 1754. Lhoták von Lhota, Camill. Untersuchungen über die tonische Kontraktur und die kontraktische Starre des Froschmuskels.
- III 1230. — Untersuchungen über die vaguslähmende Wirkung der Digitaliskörper.
- IV 1151. Lian, C. Contribution à l'étude de la physiologie de l'appareil valvulaire mitral.
- IV 711. Licheri, P. Untersuchungen über die Färbbarkeit des filtrierbaren Virus.
Lichtenberg s. Werner.
- I 673. Lichtheim. Über einen Fall von Adam-Stokescher Krankheit mit Dissoziation von Vorhof- und Kammerhythmus.
- IV 325. Lichtwitz, L. Über einen Fall von Sklerodermie und Morbus Addisonii nebst Bemerkungen über die Physiologie und Pathologie des Sympathicus und der Nebennieren.
- I 377. Lidforss, Bengt. Über die Chemotaxis der Equisetumspermatozoiden. Vorläufige Mitteilung.
- IV 1606. — Über den biologischen Effekt des Anthocyans.
- IV 1607. — Untersuchungen über die Reizbewegungen der Pollenschläuche.
- II 14. Lieben, Salomon. Über die Wirkung von Extrakten chromaffinen Gewebes (Adrenalin) auf die Pigmentzellen.
- II 833. — Zur Lehre von den Beziehungen der Grosshirnrinde zu den Pilotoren.
- II 1773. — Über die reizlose Vagusausschaltung durch Kälte.
- III 1562. — Zur Physiologie der Tunica dartos.
— s. Kahn.
- III 90. 245. v. Liebermann, L. Über Hämagglutination und Hämato lyse. Vorläufige Mitteilung.
- III 1629. Liebermeister, G. Zur Frage der „ohne Mitwirkung von Tuberkelbazillen“ erzeugten „tuberkulösen“ Veränderungen.
- IV 92. — Zur normalen und pathologischen Physiologie der Atmungsorgane. II.
- I 778. Liebmann, P. Untersuchungen über Harnsediment. 1. Die hyalinen Zylinder.
Liebrecht s. Joest.
- III 1154. Liebreich, Richard. L'asymétrie de la figure et son origine.
- II 397. Lieck, E. Experimenteller Beitrag zur Frage der enteroplastischen Knochenbildung.

- III 1565. Liefmann, H. und Klostermann, M. Der Einfluss hoher Wärme-
grade auf den arbeitenden Organismus. (Nach Versuchen in Salz-
bergwerken.)
I 704. — Die linke Hemisphäre und das Handeln.
I 881. —, W. Zur Ätiologie der Eklampsie.
III 467. — Zur experimentellen Krebsforschung.
II 2. Liesegang, R. E. Scheinbar chemische Fernwirkung.
Life s. Abbot.
III 527. 676. Lifschitz, A. J. Über die Wirkung des Digitalins, Coffeins und
des Alkohols auf das isolierte Herz bei verschiedener Temperatur.
I 1378. Lilienstein. Beitrag zur Lehre vom Aufbrauch durch Hyperfunktion.
IV 1291. Liljestrand, G. Zur Kenntnis der Einwirkung einiger Salze auf die
motorischen Nervenstämmе des Frosches.
I 543. Lillie, R. S. I. Experiments on the conditions determining the distri-
bution of chromatic matter in mitosis.
I 1491. — The relation between contractility and coagulation of the colloids in
the ctenophore swimming-plate.
II 523. — Observations and experiments concerning the development in
chaetopterus.
II 641. — The relation of ions to contractile processes. I. The action of salt
solutions on the ciliated epithelium of *Mytilus edulis*.
III 1070. — The relation of ions to contractile processes. II. The role of calcium
salts in the mechanical inhibition of the ctenophore swimming-plate.
III 1164. — Momentary elevation of temperature as a means of producing arti-
ficial parthenogenesis in starfish eggs and the conditions of its
action.
III 1310. — The relation of ions to contractile processes. III. The general con-
ditions of fibrillar contractility.
IV 932. — On the connection between changes of permeability and stimulation
and on the significance of changes in permeability to carbon dioxyd.
IV 1286. — The relation of ions to contractile processes. The influence of various
electrolytes in restoring muscular contractility after its loss in
solutions of sugar and of magnesium-chloride.
III 901. Lindemann, Aug. Ein Beitrag zum Carcinoma sarkomatodes.
IV 1652. —, H. Über Polydaetylie beim Einhufer.
IV 158. —, W. Über die Folgen der Exonephropexie. (Ein Beitrag zur Patho-
genese der Kältenephritis.)
— s. Bernstein.
III 1624. Lindenborn, K. Über Röntgentumoren.
II 476. Lindenmeyer. Neuritis retrobulbaris nach Hautverbrennung.
II 1650. Lindquist, S. En enkät för bestämningen of ljussinets minimum
perceptibile.
I 722. Lindsay-Johnsohn. Tscherningsche Gläser.
II 1046. Lingard, A. A new trypanosome of rats.
I 564. Lingle, D. J. Restorers of the cardiac rhythm.
IV 374. Linsbauer, K. Über photochemische Induktion bei der Anthocyan-
bildung.
IV 1238. 1480. — und Abramowicz, E. Untersuchungen über die Chloroplasten-
bewegungen.
IV 1407. — und Vouk, V. Zur Kenntnis des Heliotropismus der Wurzeln.
IV 216. — Über Reizleitungsgeschwindigkeit und Latenzzeit bei *Mimosa pudica*.
I 229. Linser, P. und Helber, E. Experimentelle Untersuchungen über die
Einwirkung der Röntgenstrahlen auf das Blut und Bemerkungen
über die Einwirkung von Radium und ultraviolettem Lichte.
III 1742. Linton. The process of egg-making in a trematode.
IV 448. Lippens, A. Contribution à l'étude de l'action des injections endo-
veineuses de gaz non toxiques.
IV 7. Lippmann. Epreuves réversibles donnant la sensation du relief.
II 925. Lipschütz, B. Zur Kenntnis der Spirochaete pallida im sypilitischen
Gewebe.
II 1268. — Zur Kenntnis des Molluscum contagiosum.
III 1649. — Über mikroskopisch sichtbare, filtrierbare Virusarten. (Über Strongylo-
plasma.)
Lisbonne s. Berthon.

- III 1552. Lisin, F. De l'influence des sels de mercure sur la leucocytose et la formule leucocytaire.
- I 410. Justin de Lisle. Nouvelles recherches sur le microbe de la Syphilis.
- IV 1308. Lissauer, Max. Über die Lage der Ganglienzellen des menschlichen Herzens.
- IV 694. Livierato, Spiro. Biologische Untersuchungen über das Magenkarzinom.
- IV 699. — Über die Wirkung, welche Extrakte aus tuberkulösen Lymphgeweben auf die Evolution der experimentellen Tuberkulose ausüben.
- I 164. Livingston, Burton Edward. Chemische Reizung bei einer grünen Alge.
- I 835. Livon, Ch. Note de technique pour la pression sanguine.
- III 113. — Sur le rôle de l'hypophyse.
- III 1479. — Inexcitabilité de l'hypophyse.
- IV 563. — Contribution à la physiologie de l'hypophyse.
- IV 564. — Pénétration par la voie nerveuse de la sécrétion interne de l'hypophyse.
- III 840. Liwschitz, Boris. Tachographische Untersuchungen über die Wirkungsweise kohlenensäurehaltiger Solbäder.
- II 559. Lobenhoffer, W. Über die Ergebnisse der Altmann-Schriddeschen Färbemethode beim Zentralnervensystem.
- IV 1352. — Beiträge zur Lehre der Sekretion in der Struma. Lobstein s. Kuss.
- IV 662. Locke, F. S. Contributions to physiological technique.
- I 795. — und Rosenheim, O. Notiz über die Überlebensdauer des isolierten Säugetierherzens.
- IV 614. Loeb. Beiträge zur Analyse des Gewebewachstums. III. Die Erzeugung von Deciduen in dem Uterus des Kaninchens.
- IV 879. — Über die Bedeutung des Corpus luteum.
- IV 881. — Zur Analyse der Wachstumsbedingungen des mütterlichen Teiles der Placenta beim Kaninchen.
- IV 613. — und Addison, W. H. F. Beiträge zur Analyse des Gewebewachstums. II. Transplantation der Haut des Meerschweinchens in Tiere verschiedener Spezies.
- I 1412. —, A. Beiträge zur Physiologie der Niere.
- I 1413. — Bemerkungen über orthostatische Albuminurie.
- II 388. —, F. A. A study of the effect of dilute solutions of hydrochloric acid upon the radicles of corn seedlings.
- I 11. —, Jaques. On an improved method of artificial parthenogenesis (3. Mitteilung).
- I 224. — Artificial membrane-formation and chemical fertilization in a starfish (Asterina).
- I 544. — On the chemical methods by which the eggs of a mollusc (*Lotta gigantea*) can be caused to become mature.
- I 808. — On the changes in the nerve and muscle which seem to underlie the electrotonic effects of the galvanic current.
- I 1097. — Vorlesungen über die Dynamik der Lebenserscheinungen.
- I 1338. — On the counter action of the toxic effect of hypertonic solutions upon the fertilized and unfertilized egg of the sea-urchin by lack of oxygen.
- I 1468. — The toxicity of atmospheric oxygen for the eggs of the sea-urchin (*Strongylocentrotus purpuratus*) after the process of membrane formation.
- I 1472. — On the necessity of the presence of free oxygen in the hypertonic sea-water for the production of artificial parthenogenesis.
- II 182. — The stimulating and inhibitory effects of magnesium and calcium upon the rhythmical contractions of a jelly fish (*poliorchis*).
- II 391. — Versuche über den chemischen Charakter des Befruchtungsvorganges.
- II 517. — Über die Hemmung der toxischen Wirkung hypertotonischer Lösungen auf das Seeigeelei durch Sauerstoffmangel und Cyankalium.
- II 767. — Studies in general physiology.
- II 879. — Über die Ursachen der Giftigkeit einer reinen Chlornatriumlösung und ihrer Entgiftung durch K. und Ca.
- II 880. — Weitere Beobachtungen über den Einfluss der Befruchtung und der Zahl der Zellkerne auf die Säurebildung im Ei.

- II 1147. Loeb, Jaques. Über die Erregung von positivem Heliotropismus durch Säure, insbesondere Kohlensäure und von negativem Heliotropismus durch ultraviolette Strahlen.
- II 1148. — Über die Summation heliotropischer und geotropischer Wirkungen bei den auf der Drehscheibe ausgelösten kompensatorischen Kopfbewegungen.
- II 1237. — Concerning the theory of tropisms.
- II 1275. — Über die Ursache der elektrotonischen Erregbarkeitsänderung im Nerven.
- II 1433. — Untersuchungen über künstliche Parthenogenese und das Wesen des Befruchtungsvorganges.
- II 1434. — On the production of a fertilization membrane in the egg of the sea urchin with the blood of certain gephyrean worms.
- II 1522. — Über die Hervorrufung der Membranbildung beim Seeigeli durch das Blut gewisser Würmer (Sipunchliden).
- II 1523. — Weitere Versuche über die Notwendigkeit von freiem Sauerstoff für die entwickelungserregende Wirkung hypertonischer Lösungen.
- II 1700. — Zur Analyse der osmotischen Entwicklungserregung unbefruchteter Seeigeleier.
- II 1701. — Über die Superposition von künstlicher Parthenogenese und Samenbefruchtung in demselben Ei.
- III 18. — Über die allgemeinen Methoden der künstlichen Parthenogenese.
- III 167. — Über die anticytolytische Wirkung von Salzen mit zweiwertigen Metallen.
- III 1162. — Über die Hervorrufung der Membranbildung und Entwicklung beim Seeigeli durch das Blutserum von Kaninchen und durch cytolytische Stoffe.
- III 1163. — Über die Entwicklungserregung unbefruchteter Annelideneier (Polynoe) mittelst Saponin und Solanin.
- III 1517. — Über den Temperaturkoeffizienten für die Lebensdauer kaltblütiger Tiere und über die Ursache des natürlichen Todes.
- III 1524. — Weitere Versuche über die Entwicklungserregung des Seeigeleies durch das Blutserum von Säugetieren.
- III 1525. — Über die osmotischen Eigenschaften und die Entstehung der Befruchtungsmembran beim Seeigeli.
- III 1731. — Über Heliotropismus und die periodischen Tiefenbewegungen pelagischer Tiere.
- IV 40. — Über die Natur der Bastardlarve zwischen dem Echinodermenei (Strongylocentrotus franciscanus) und Molluskensamen (Chlorostoma funebrale.)
- IV 518. — Über die chemischen Bedingungen für die Entstehung eineiiger Zwillinge beim Seeigel.
- IV 610. — Chemische Konstitution und physiologische Wirksamkeit der Säuren.
- IV 1074. — Über das Wesen der formativen Reizung.
- IV 1243. — A new proof of the permeability of cells for salts or ions. Preliminary communication.
- IV 1402. — Die chemische Entwicklungserregung des tierischen Eies.
- I 22. —, Leo. On experimentally produced variations in the energy of tumor growth.
- I 232. — Immunity and adaption.
- I 1058. — Über die Entwicklung des Corpus luteum beim Meerschweinchen.
- II 140. — Über Sarkomentwicklung bei einem drüsenartigen Mäusetumor.
- II 403. — Further experimental investigations into the growth of tumors. Development of sarcoma and carcinoma after the inoculation of a carcinomatous tumor of the submaxillary gland in a Japanese mouse.
- II 1694. — Über den Einfluss des Lichtes auf die Färbung und die Entwicklung von Eiern von Asterias in Lösungen verschiedener Farbstoffe.
- II 1725. — Further observations on the endemic occurrence of carcinoma and on the inoculability of tumors.
- III 184. — Über die experimentelle Erzeugung von Knoten von Deciduagewebe in dem Uterus des Meerschweinchens nach stattgefundener Kopulation.

- III 801. Loeb, Leo. Beiträge zur Analyse des Gewebewachstums. I. Über Transplantation regenerierenden Epithels und über Serientransplantation von Epithel.
- III 802. — Über Entwicklung eines Sarkoms nach Transplantation eines Carcinoms.
- IV 52. — Über Entstehung eines Sarkoms nach Transplantation eines Adenocarcinoms einer japanischen Maus.
- IV 163. — Über die künstliche Erzeugung der Decidua und über die Bedeutung der Ovarien für die Deciduabildung.
- I 421. — und Githens, T. C. The effect of experimental conditions on the vascular lesions produced by adrenalin.
— s. Hedinger, Fleisher.
- III 344. Loeffler, F. und Rüss, K. Die Heilung der experimentellen Nagana (Tsetsekrankheit).
- IV 710. Löhe, H. Ein Fall von *Framboesia tropica* mit parasitologischen und experimentellen Untersuchungen.
— s. Mühlens.
- III 461. Löhner, L. Beiträge zur Frage der Erythrocytenmembran nebst einleitenden Bemerkungen über den Membranbegriff.
- III 693. — Über einige neue Beobachtungen am Blute nach Einwirkung des elektrischen Entladungsschlages.
- III 1003. Loeper, M. und Boveri, P. Über den Einfluss der Kalksalze auf das Herz und die Gefäße.
- IV 1353. Loer. Über den Einfluss des Alters auf die Körpertemperatur bei Gänsen und Enten.
- I 1233. Loeser, L. Augenmuskellähmungen.
- III 1132. — Nystagmus.
- IV 496. — Sehschärfe im farbigen Licht.
- I 279. —, W. A study of the functions of different parts of the frog's brain.
— s. Herxheimer.
- I 1253. Loew, O. Über die Veränderung des Zellkernes durch kalkfällende Mittel.
- IV 923. Löwenherz, R. Beschleunigung des Wachstums der Gerste durch Elektrizität.
- III 607. Löwenstein, Arnold. Versuche über Beziehungen zwischen Eiern und Samenfäden bei Seeigeln.
- III 199. —, C. Über protozoenartige Gebilde in den Organen von Kindern.
- III 233. — Über Beziehungen zwischen Kochsalzhaushalt und Blutdruck bei Nierenkranken.
- II 999. —, E. Versuche über Dreifarbenmikrophotographie.
- II 1161. — Über das Verhalten der Eiterzellen gegenüber den Tuberkelbazillen.
- II 1162. — Ein Beitrag zur Histologie des tuberkulösen Auswurfes.
- IV 1266. — Zur Pathologie und Therapie des Mäusenagana.
— s. Köppen.
- II 1233. Loewenthal, N. Zur Kenntnis der Knorpelzellen.
- II 1128. —, S. Über die Einwirkung von Radiumemanation auf den menschlichen Körper.
- I 1168. —, W. Zur Kenntnis der Mundspirochaeten.
- I 1169. — Beitrag zur Kenntnis der Spirochaeten.
- I 1531. — Untersuchungen über die sog. Taubenpocke (*Epithelioma contagiosum*).
Vorläufige Mitteilung.
- III 170. — Über Wirkung der Radiumemanation auf den Menschen, II. Mitteilung.
- IV 240. — Notizen über *Opalina ranarum* nebst Bemerkungen über die Unterscheidung von Erythro- und Cyanochromatin.
- II 901. — und Michaelis, L. Über den Krebs der Mäuse.
- III 194. — und v. Rutkowski. Die Wirkung von Röntgen- und Radiumstrahlen auf *Trypanosoma Lewisii*.
- II 1696. III 310. Löwi, E. Untersuchungen über die Blattablösung und verwandte Erscheinungen.
- I 794. Loewi, O. und Ishizaka, T. Über die Wirkung von Muskarin auf das nicht oder unzureichend gespeiste Froschherz und die Gegenwirkung von Kalziumsalz.
— s. Fröhlich, Henderson.

- I 50. Löwit, M. Der Nachweis sichelförmiger Gebilde im myelaemischen Blute bei Giemsa-Färbung.
- II 438. Loewit, M. Über pendelnde Blutbewegung bei venöser Stauung.
- III 813. — Über intranukleäre Körper der Lymphocyten und über geissel-führende Elemente bei akuter lymphatischer Leukämie.
- III 936. — Über die Membran und die Innenkörper der Säugetiererythrocythen.
- IV 1145. Loewy, A. Blut und Blutkreislauf in einem Falle von Polycythaemia rubra megalosplencia.
— s. Zuntz.
- II 1772. Lohmann, A. Eine neue Methode zur direkten Bestimmung des Schlagvolumens des Herzens.
- III 1000. — Über den Sitz der automatischen Erregung im Herzen.
- III 1452. — Über die Funktion der Brückenfasern, an Stelle der grossen Venen die Führung der Herztätigkeit beim Säugetiere zu übernehmen.
- IV 3. — und Rinck, M. Ein Kymographion mit elektrischem Antrieb.
- I 448. —, W. Über den Wettstreit der Sehfelder und seine Bedeutung für das plastische Sehen.
- II 610. 862. — Über Helladaptation.
- II 1221. — Über eine interessante subjektive Gesichtsempfindung.
- III 152. — Zur Frage nach der Ontogenese der Raumschauung.
- I 85. Lohnstein, R. Über eine Modifikation des umgekehrten Bildes und ihre Verwendung zur Refraktionsbestimmung.
- II 582. Loiacono, A. Über die Nierenarbeit bei der kompensatorischen Hypertrophie nach einseitiger Abtragung.
Loiseleur s. Sacquépé.
- II 1640. Lomb, H. C. Über die Brechung an tonischen Flächen.
- II 342. Lombroso, U. Über die Beziehungen zwischen der Nährstoffresorption und den enzymatischen Verhältnissen im Verdauungskanal.
- III 1358. — In Beantwortung von O. Hess: „Die Ausführungsgänge des Hundepankreas mit Bezug auf die Fettresorption.“
- IV 99. — Über den Ursprung der Atembewegungen der Fische.
- II 341. Lommel, F. Über Polycythämie mit Milztumor.
- III 846. — Über Polycythämie. 2. Mitteilung.
- III 1104. — Über Polycythämie (Erythrämie).
van Londen s. Burgerhout.
- I 309. London, E. S. Weitere Untersuchungen über Radiumwirkung.
- I 1121. — Contribution à l'étude de l'application thérapeutique du radium.
- I 1120. — Action physiologique de la radioactivité très faible.
- III 845. Longcope, W. F. Notes on experimental inoculations of monkeys with glands from cases of Hodgkins disease.
- III 298. Lopez, E. Formule du champs visuel.
- I 1174. Lorenz. Ein Blick in die Ätiologie der Brustseuche der Pferde.
- I 1175. — Einiges über den Nachweis des Erregers der Brustseuche und dessen Biologie.
- I 1176. — Weiteres über den Erreger der Brustseuche und seine Biologie.
- II 1673. —, C. F. Über Wirkungen der elektrischen Entladung auf die Acetylenflamme.
- I 610. Loria, St. Untersuchungen über das periphere Sehen.
- I 642. Lossen. Untersuchungen über die in den Ergüssen und in der serösen Auskleidung der menschlichen Pleura- und Peritonealhöhle bei Entzündungen vorkommenden Zellen.
- I 129. —, J. und Morawitz, P. Chemische und histologische Untersuchungen an bestrahlten Leukämikern.
- III 1172. Loubser, J. N. W. Implantationsgeschwülste der Bauchdecken nach Ovariectomien.
- III 484. Lourens, L. F. D. E. Untersuchungen über die Filtrierbarkeit der Schweinepestbazillen (Bac. suipestifer).
- III 1130. Lourié, A. Über die Augenbewegung bei Kleinhirnreizung.
- I 341. Love, A. The changes in the blood forming organs in typhus fever.
- IV 608. Loyez, Mlle Marie. Sur la formation de la graisse dans l'ovocyte d'un saurien (Tejus monitor).
- II 58. Lubarsch, O. Zur Myelomfrage.
- II 1540. — Über destruierendes Wachstum und Bösartigkeit der Geschwülste.

- III 659. Lubenau, C. Experimentelle Staubinhalationserkrankungen der Lungen.
II 522. Lubimenko, W. Influence de l'absorption des sucres sur les phénomènes, de la germination des plantules.
III 392. Lubosch, Wilhelm. Universelle und spezialisierte Kaubewegungen bei Tieren.
III 1743. — Die stammesgeschichtliche Entwicklung der Synovialhaut und der Sehnen mit Hinweisung auf die Entwicklung der Kiefergelenke der Säugetiere.
II 106. Lucae, A. Über Fehlerquellen bei der Tonuntersuchung Schwerhöriger nebst einigen physiologisch-akustischen Bemerkungen.
IV 1386. — Beiträge zur Lehre von den Schallempfindungen.
I 556. Lucas, Keith. On the gradation of activity in a skeletal muscle fibre.
I 1366. — On the conducted disturbance in muscle.
II 668. — On the optimal electric stimuli of normal and curarised muscle.
II 1070. — Studies of the peristaltic of the ureter of dogs by the graphic method.
II 1273. — On the optimal electric stimuli of muscle and nerve.
II 1560. — The analysis of complex excitable tissues by their response to electric currents of short duration.
III 818. — The excitable substances of skeletal muscle.
III 914. — On the rate of variation of the exciting current as a factor in electrical excitation.
III 1315. — The temperature coefficient of the rate of conduction in nerve.
III 1474. — Physiological and pharmacological studies of the ureter III.
IV 201. — A method of drawing tubes for the capillary electrometer.
IV 264. — Nernst's theory of electric excitation applied to the excitable substance of the myoneural junction.
IV 1696. — On the refractory period of muscle and nerve.
III 913. — und Mines, G. R. Temperature and excitability.
— s. Burton-Opitz.
Lucet s. Laveran.
II 456. Lucksch. Zur lymphatischen Leukämie.
I 1542. Lucibelli, L. Die Einwirkung des Lichtbades auf das Blut.
II 203. — Über die Einwirkung einiger physikalischer Heilfactoren auf das Blut.
III 1225. Lucien, M. und Parisot, J. Les lésions de l'athérome expérimental et spontané chez le lapin.
III 1342. — — L'athérome spontané chez le lapin, sa fréquence et ses caractères généraux.
IV 323. — — Variations ponderales de l'hypophyse consécutivement à la thyroïdectomie.
IV 780. — — Modifications du poids de la thyroïde après la thymectomie.
— s. Collin, Harter.
IV 1083. Lüdke, Hermann. Über Milztransplantationen.
III 1433. Lugard. Sur les fonctions de la nevroglie.
II 1175. Lugaro, Sassari. Weiteres zur Frage der autogenen Regeneration der Nervenfasern.
II 628. Lukas, R. Über das elektrochemische Verhalten der radioaktiven Elemente.
II 365. Lummer, O. und Pringsheim, E. Über das Emissionsvermögen des Auerstrumpfes.
II 367. — — Über die Temperatur des Auerstrumpfes.
III 1495. Luna, E. Einige Beobachtungen über die Lokalisationen des Kleinhirns.
Lund s. Tiedemann.
II 485. Lundsgaard, R. K. K. Zwei Fälle von Verletzungen des Auges durch elektrischen Kurzschluss.
IV 334. Lungwitz. Untersuchungen über die Bewegungsänderungen des Pferdehufes an der Krone.
III 1043. Luraschi, C. Le Radio-intensimètre. Neuer Apparat zur Messung der Intensität und Menge der von einer Crookeschen Röhre ausgesendeten X-Strahlen.
III 1440. Lussana, Filippo. Action comparée du sérum et de quelques sels sur l'irritabilité et la force du coeur de grenouille.
III 1005. Lust, F. Klinische Erfahrungen mit der intravenösen Strophantintherapie.
II 613. Luther, R. Räumliche Fortpflanzung chemischer Reaktionen.

- II 502. Lutz, Ad. Über Kreuzungen zwischen Meerschweinchen u. Perea.
II 1341. Luxenburger. Über die Erblichkeit der dermoiden Geschwülste.
Lyman s. Guenther.
Lynch s. Alcock.
I 488. Lyon, E. P. On the theory of geotropism in paramoecium.
II 1143. — Note on the geotropism of arbia larvæ.
II 1144. — Note on the heliotropism of palaemonetes larvæ.
II 1145. — Results of centrifugalizing eggs.
IV 1408. — On Rhetropism. II. Rhetropism of fish blind in one eye.
— s. Morgan.
IV 232. Macalister und Ross. On an excitant for the leucocytes of healthy persons found in the bloodplasma of patients suffering from carcinoma.
— s. Ross.
I 1154. MacCallum, H. B. und Menten, Miss M. L. On the distribution of chlorides in nerve cells and fibres.
I 1327. —, J. B. Factors influencing secretion.
I 305. II 19. —, W. B. Regeneration in plants.
III 266. MacClendon, J. F. The spermatogenesis of pandurus sinatus say.
IV 517. — Chemical studies on the effects of centrifugal force on the eggs of the sea urchin (Arbacia punctulata).
IV 606. — Cytological and chemical studies of centrifuged frog eggs.
IV 686. — The segmentation of eggs of Asterias forbesii deprived of chromatin.
II 53. MacConnell, G. A review of cancer in the United States, according to the twelfth census.
III 805. — The transplantation of human carcinomatous material into lower animals.
IV 56. — Die Krebskrankheit in den Vereinigten Staaten von Nordamerika.
II 497. MacCracken, Isabel. Inheritance of dichromatism in Lina and Gastroidea.
II 1698. — Occurrence of a sport in melasoma (lina) scripta and its behavior in heredity.
III 550. — The egg-laying apparatus in the silk worm (Bombyx Mori) as a reflex apparatus.
IV 57. MacCulloch. On the analogy between spontaneous recoveries from cancer and the spec. immun. induced by x ray irradiations of the lymphatic glands involved.
I 32. MacDonald, J. S. Migration of potassium and the injury current.
I 187. — Structure and function of nerve fibres.
II 1276. — The structure of nerve fibres.
III 492. — Chlorides in nerve fibres.
IV 255. — The contraction of striated muscle.
IV 716. — The structure and function of striated muscle.
II 496. MacDougal, D. F. Discontinuous variation in pedigree cultures.
IV 138. MacDowall. Leucocytosis, its relation to and significance in mental diseases.
IV 1448. — The leucocyte and the acute insanities.
II 1246. Macewen, Sir W. Communication on régénération of bone.
II 1759. MacGill, C. The structure of smooth muscle of the intestine in the contracted condition.
III 874. —, Caroline. The effect of low temperatures on hydra.
I 563. MacGuire, J. Über die Speisung des Froschherzens.
II 1674. Mache, H. und Rimmer, J. Über die in der Atmosphäre enthaltenen Zerfallsprodukte des Radiums.
III 1773. Machek. Über das Hinausrücken des Fernpunktes bei beginnender Rindenstarbildung.
Maciag s. Gatin-Gruzewska.
IV 698. Macieszka, Adolph. Welche Bedeutung kann dem Darmtraktus bei Entstehung der Lungen- und Bauchorganeanthrakose zugeschrieben werden?
MacIntosh s. Levaditi.
I 220. Mack, K. Physikalische Hypothesen und ihre Wandlungen.

- IV 508. Mackenzie. Klinische Untersuchungen über die labyrinthären Gleichgewichtsstörungen mit besonderer Berücksichtigung der allgemeinen Prüfungsmethoden und des Goniometers.
- I 69. —, James und Wenckebach, K. F. Über an der Atrioventriculargrenze ausgelöste Systolen beim Menschen.
- III 212. — und Cushny, A. R. Two cases of Cheyne-Stokes respiration.
- III 619. MacKenzie, Ivy. Epithelmetaplasie bei Bronchopneumonie.
- IV 827. — The occurrence of metaplasia of epithelium in cancer.
— s. Browning.
Mackie s. Mac. William.
- IV 715. Mackinnon, Doris L. The optical properties of the contractile elements in heliozoa.
- IV 839. — A few observations on the encystation of Actinosphaerium Eichhorni under different conditions of temperature.
- III 1467. MacLean, F. C. Further evidence of the presence of vaso-dilator fibres to the submaxillary gland in the cervical sympathetic of the cat.
- IV 745. —, H. Further observations on the action of muscarin and pilocarpin on the heart.
- II 698. Macleannan. Spirochaete pallida and its variations.
- III 217. Macleod, J. J. R. The effect of expressed tissue juices of muscle on the mammalian heart beat.
- III 397. — Studies in experimental glycosuria. I. On the existence of afferent and andifferent nerve fibres, controlling the amount of sugar in the blood.
- I 215. — und Dolley, J. Experimental glycosuria.
- III 761. MacMillan, Lewis. Two unusual forms of amblyopie.
- III 677. Macuider, W. de B. und Mathews, S. A. A further study of the action of magnesium sulphate on the heart.
- II 721. MacWilliam, J. A. und Mackie, A. H. Section of human arteries.
Maffei s. Pieraccini.
- IV 1643. Magitot. L'apparition précoce du réflexe photo-moteur au cours du développement foetal.
- I 1481. Magni, E. Comment se comportent les os en voie d'accroissement, quand ils sont soustraits à l'influence nerveuse.
- II 1612. — Über die Übertragbarkeit einiger experimenteller Nierenveränderungen von der Mutter auf den Fötus.
- III 73. Magnus-Alsleben, E. Versuche über relative Herzklappeninsuffizienzen.
- III 74. — Zum Mechanismus der Mitralklappe.
- IV 990. — Zur Kenntnis der Arythmia perpetua.
- IV 1443. — Zur Kenntnis der vorübergehenden Überleitungsstörungen des Herzens.
- I 1149. Magnus, B. Versuche am überlebenden Dünndarm von Säugetieren.
VI. Mitteilung.
- IV 1580. —, R. Zur Regelung der Bewegungen durch das Zentralnervensystem.
I. Mitteilung.
- IV 1581. — Zur Regelung der Bewegungen durch das Zentralnervensystem.
II. Mitteilung.
- IV 913. —, Vilhelm. Eine Familie mit sechs Fingern und sechs Zehen.
— s. Langley.
- I 1187. Mai, Ernst. Ein Beitrag zum Mechanismus der Aortenklappen.
- IV 1216. Maier, H. N. Neue Beobachtungen über das Hörvermögen der Fische.
Maignon s. Lesbre.
- II 233. Mainzer. Mitteilungen über die Hysterie der Tiere.
Mair s. Smith.
Maisonnavé s. Dor.
- III 724. Makijewsky, R. Über die Temperaturverhältnisse beim hämoptoischen Lungeninfarkt der Herzkranken, beim Bluthusten der Tuberkulösen und bei Magenblutungen.
- I 1455. Makower, W. Über die Methode der Übertragung der „erregten Aktivität“ von Radium auf die Kathode.
Malassez s. Dastre.

- I 1331. Malatesta, Ramberto. Über Knorpelheilung nach aseptischen Verletzungen am hyalinen, vom Perichondrium überzogenen, fertigen Knorpel.
- I 1096. Malmström, R. Versuch einer Theorie der elektrolytischen Dissoziation unter Berücksichtigung der elektrischen Energie.
- I 333. Malone, F. F. The relation of chest contour to lung capacity.
- II 521. v. Malsen, Hans. Geschlechtsbestimmende Einflüsse und Einbildung des *Dinophilus apatris*.
- IV 1469. v. Maltzew, Katharina. Über individuelle Verschiedenheit der Helligkeitsverteilung im Spektrum.
- I 1519. Manca, Gr. Trypanosomes du lapin et de l'aiguille en Sardaigne.
- III 637. Mandelbaum, M. Eine vitale Färbung der *Spirochaete pallida*.
- I 151. Mandl, Ludwig. Histologische Untersuchungen über die sekretorische Tätigkeit des Amnionepithels.
- II 92. Mandoul, H. Sur la coloration du „tapis“ des mammifères.
- I 189. Mangold, E. Untersuchungen über die Endigung der Nerven in den quergestreiften Muskeln der Arthropoden.
- I 1203. — Der Muskelmagen der körnerfressenden Vögel, seine motorischen Funktionen und ihre Abhängigkeit vom Nervensystem.
- I 1292. — Die neurogene und myogene Theorie des Herzschlages.
- III 308. — Leuchtende Schlangensterne und die Flimmerbewegung bei *Ophiopsila*.
- III 449. — Über das Leuchten der Tiefseefische.
- III 1055. 1153. — Über das Leuchten und Klettern der Schlangensterne.
- III 1152. — Über Autointoxikation und Stachelbewegung bei Seeigeln.
- III 1185. — Studien zur Physiologie des Nervensystems der Echinodermen. II. Mitt. Über das Nervensystem der Seesterne und über den Tonus.
- III 1258. — Studien zur Physiologie des Nervensystems der Echinodermen. I. Mitt. Die Füsschen der Seesterne und die Koordination ihrer Bewegungen.
- IV 373. — Sinnesphysiologische Studien an Echinodermen. Ihre Reaktionen auf Licht und Schatten und die negative Geotaxis bei *Asterina*.
- IV 423. — Studien zur Physiologie des Nervensystems der Echinodermen. III. Über die Armbewegungen der Schlangensterne und v. Uexkülls Fundamentalgesetz für den Erregungsverlauf.
- IV 969. — Über v. Uexkülls Fundamentalgesetz der Erregungsleitung.
- I 1134. II 135. Mankowski, A. F. Zur Frage der Doppelmissbildungen: Zwei seltene Fälle von Doppelmissbildungen beim Hühnerembryo.
- v. Mankowski s. Garten.
- II 1160. Manouélian. Recherches sur le mécanisme de la destruction cellules nerveuses.
- s. Levaditi.
- Manswehowa s. Lang.
- III 479. Manteufel. Experimentelle Beiträge zur Kenntnis der Rekurrensspirochaeten und ihrer Immunsera.
- IV 1617. — Studien über die Trypanosomiasis der Ratten mit Berücksichtigung der Übertragung unter natürlichen Verhältnissen und der Immunität.
- s. Uhlenhuth.
- III 448. Manwaring, W. H. und Ruh, H. O. The effect of certain surgical antiseptics and therapeutic on phagocytosis. Carbolic acid, mercuric chloride, boric acid, quinine hydrochloride.
- IV 947. Maragliano, V. Die Erkältung in der Pathologie mit speziellem Hinblick auf die Diplokokkeninfektion.
- IV 948. — Experimentelle Untersuchungen über Erkältung und deren Beziehung zur Diplokokkeninfektion.
- I 479. Marais de Beauchamp, P. Études sur les cestodes des sélaciens.
- IV 316. Marassini, A. Über eine besondere Veränderung der Duodenaldrüsen des Kaninchens nach Ligatur des Duct. Wirsungian.
- III 584. Marbe, Karl. Registrierung der Herztöne mittelst russender Flammen.
- III 1019. Marbé, S. Le principe de l'hyperovarisme menstruel. Les variations numériques des hématies dans les périodes menstruelles et dans les périodes intercalaires.
- I 595. Marburg. Zur Pathologie des Achsencylinders in Tumoren und Narben des Gehirns.
- I 400. Marcano, G. Sur le microbe du paludisme de M. Montoya y Flores.

- I 668. Marcano, G. Recherches sur l'histologie pathologique des polypes muqueux du méat moyen des fosses nasales.
- IV 1638. Marceau. Sur la physiol. comparées des muscles adducteurs des mollusques acéphales.
- II 612. Marchalk, Leo. Vier Fälle von gutartigen Placentartumoren.
- IV 617. Marchand, Fritz. Untersuchungen über die Herkunft der Körnchenzellen des Zentralnervensystems.
- I 119. Marchoux, E. und Simond, P. L. La transmission héréditaire du virus de la fièvre jaune chez le *Stegomyia fasciata*.
- I 1033. — — Etude sur la fièvre jaune. (2. mémoire de la mission française à Rio de Janeiro.)
- I 1285. — — Etudes sur la fièvre jaune. (3. mémoire de la mission française à Rio de Janeiro.)
- I 1400. — — Etudes sur la fièvre jaune. (4. mémoire de la mission française à Rio de Janeiro.)
- I 734. Marckwald, W. Über die Radioaktivität der Uranyldoppelsalze.
- I 7. — und Herrmann, K. Über die Fluorescenz der Luft in den Strahlen des Radiotellurs.
- II 389. Marcus, Harry. Über die Beweglichkeit der Ascarisspermien.
- II 390. — Ei und Samenreife bei *Ascaris canis*.
- II 881. — Über die Wirkung der Temperatur auf die Furchung bei Seeigeleiern.
- IV 1146. Marcuse, Gotthelf. Zur Theorie der nephritischen Blutdrucksteigerung.
- III 917. Marguliés, Alexander. Zur Frage der Regeneration in einem dauernd von seinem Zentrum abgetrennten peripherischen Nervenstumpf.
- III 1261. — Studien über Echographie (Pick).
- I 666. —, Eberhard. Zur Lehre vom Ertrinkungstode.
- I 15. Mari, G. Über die Vitalität der weissen Blutkörperchen.
- I 752. — Zur Vitalität der Leukocyten.
- I 664. Marie, A. Préservation du chien contre la rage par les mélanges de virus fixe et de sérum antirabique.
- III 483. — L'inoculation du virus des rues au chien.
- IV 1026. Marine, David und Lenhart, C. M. Colloid Glands (Goitres): their ethiology and physiological significance.
- II 32. Marinesco, G. Considérations sur la structure des boutons terminaux.
- III 1129. — Über die mikro-sympatischen, hypospinalen Ganglien.
- III 1191. — Lésions des cellules nerveuses produites par les variations expérimentales de la pression osmotique.
- III 1192. — Läsionen der Nervenzellen, hervorgerufen durch experimentelle Änderungen des osmotischen Druckes.
- IV 174. — Sur la neurotisation des foyers de ramollissement cérébral.
- IV 346. — Note sur la cytoarchitectonie des circonvolutions Rolandiques.
- IV 1049. — Reponse à M. Guide Sala, à propos de son travail: Über die Regenerationserscheinungen im zentralen Nervensystem.
- II 1805. — und Minea, J. Notiz über einige kleine sympathische Ganglien von mikroskopischer Grösse in der Nachbarschaft der Spinalganglien: sympathische Hypospinalganglien.
- III 557. — — Recherches expérimentales sur les lésions consécutives à la compression et à l'écrasement des ganglions sensitifs.
- III 1036. — Pharon und Goldstein. Sur la nature du ganglion ciliaire. Marks s. Porter.
- II 677. Marmorek, A. Resorption toter Tuberkelbacillen.
- IV 849. Marongiu, Luigi. Über die Filtrierbarkeit des trachomatösen Virus.
- III 1781. Marquez. Paradoxe Pupillarkontraktion.
- III 558. Marrassini, A. Sur les phénomènes consécutifs aux extirpations partielles du cervelet.
- III 1787. Marri. Beziehung der relativen Akkommodation zur Tiefenwahrnehmung bei Einäugigen.
- IV 1532. Marshall, C. R. On the mode of action of substances which temporarily abolish the respiration.
- I 534. —, F. H. A. The development of the corpus luteum.
- I 883. — Fertility in scotch sheep.
- I 347. 440. — und Jolly, W. A. Contributions to the physiology of mammalian reproduction. Part I. The oestrous cycle in the dog. Part II. The ovary as an organ of internal secretion.

- II 1795. 1796. Marshall, F. H. A. und Jolly, W. A. Results of removal and transplantation of ovaries.
- III 1296. — — On the results of heteroplastic ovarian transplantation as compared with those produced by transplantation in the same individual.
- I 383. — W. S. und Vohries, C. T. The repair and rebuilding of the larval case of *platyphylax designatus* Walk.
— s. Carmichael, Simpson.
- I 1370. Martin, E. G. A study of the absorption and consumption of oxygen in heart tissue.
- II 186. — A study of the relations of the inorganic salts of the blood to the contractions of heart muscle and skeletal muscle.
- III 1426. — A quantitative study of faradic stimulation. I. The variable factors involved.
- III 1427. — A quantitative study of faradic stimulation. II. The calibration of the inductorium for break shocks.
- IV 1433. — A quantitative study of faradic stimulation. III. the measurement of „make“ shocks.
- I 928. —, G. Sur un cas de spirillose du cheval observé en Guinée française.
- II 654. —, Victor T. Contribution à l'étude de l'achondroplasie.
— s. Jammes, Mesnil, Torrey.
- II 1697. Martinet. Avoine très précoce d'Amérique.
- III 633. Martini, Erich. Über das Vorkommen eines Rinderpiroplasmas in der Provinz Petschili (China).
- III 1412. — Über die durch Röntgenstrahlenbehandlung hervorgerufenen histologischen Veränderungen maligner Geschwülste.
- IV 1265. — The development of a piroplasma and trypanosoma of cattle in artificial culture media.
- I 806. Martinotti, C. Zur Resistenz des inneren Fibrillennetzes der Nervenzellen der Mazeration gegenüber.
- IV 167. — Sur les altérations des capsules surrénales consécutives, à l'occlusion des veines centrales respectives.
- I 890. Marx, Erich. Die Geschwindigkeit der Röntgenstrahlen.
- II 1131. — Die Geschwindigkeit der Röntgenstrahlen. Experimentaluntersuchung.
- IV 1208. — Abnormale pupilreacties.
- IV 1368. — Untersuchungen über Formveränderung der Linse während der Akkommodation.
- III 769. —, Hermann. Untersuchungen über Kleinhirnveränderungen nach Zerstörung der häutigen Bogengänge des Ohrlabyrinths.
- III 1503. — Bemerkungen zur Frage der sekundären Degeneration nach Zerstörung des Ohrlabyrinths.
- IV 410. Marzocchi, Vittorio. Weitere Beobachtungen über experimentelle Infektion durch *Trypanosoma Brucei*, und vor allem über eine besondere Hautläsion.
- I 306. — und Bizzozero, E. Über die Transplantation der Schleimdrüsen.
- I 1231. Maschnikow. Die Tagesschwankungen des intraokulären Druckes beim Glaukom.
Masek s. Kucera.
- I 855. Masetti, E. und Rubinato, G. Zur Ätiologie und Pathogenese der Leukämie.
- III 573. Maslennikow. Über die täglichen Druckschwankungen beim Glaukom.
- IV 321. Massaglia, Aldo. Beitrag zur Pathogenese des Myxödems.
- IV 1260. — Die Trypanosominfektionen bei der Schwangerschaft und während des Stillens.
- III 342. —, M. A. Au sujet du rôle de la rate dans les trypanosomiasis.
- III 854. — und Sparapani, G. Eclampsie expérimentale et eclampsie spontanée des animaux.
- I 870. Massenti, V. Die Milz beim Hunde nach vollständiger Abtragung des Thyro-parathyroidealapparates.
- IV 206. Massol, G. Sur la radioactivité des gaz de l'eau thermale d'Uriage (Isère).
- II 884. Mast. S. O. Light reactions in lower organismus. I. *Stentor coeruleus*.
- III 444. — Ligt reactions in lower organismus.

- II 637. Mathews, A. P. A note on the susceptibility of segmenting arbia and asterias eggs to cyanides.
- II 638. — A note on the structure of the living protoplasm of echinoderm eggs.
- II 1243. — A contribution to the chemistry of cell division, maturation, and fertilization.
- II 1244. — An apparent pharmacological „action at a distance“ by metals and metalloids.
- IV 381. — The influence of some amino-acids on the development of echinoderms.
- III 228. 379. —, S. A. und Jackson, D. E. The action of magnesium sulphate upon the heart and the antagonistic action of some other drugs.
— s. Macnider, Riddle.
- I 1207. Di Mattei, E. Der Pankreasbefund bei der mechanischen Asphyxie.
- IV 535. Mattei, E. D. Über die lange Inkubationsdauer der experimentellen Wut.
- III 746. Matteotti. Chromoästhetische Evolution der Retina.
- II 1295. Matthes, M. Einige Beobachtungen zur Lehre vom Kreislauf in der Peripherie.
Matthews s. Miller.
- III 711. Matucci, G. Sur le mécanisme d'action des substances diurétiques.
- III 1248. Mauriquand, G. und Policard, A. L'alternance fonctionnelle des tubes urinaires, son rôle en pathologie rénale.
Means s. Henderson.
- IV 178. Mawas, J. Note sur l'action du grande sympathique sur l'accommodation.
- IV 1060. — Lésions du corps ciliaire dans la cataracte sénile.
- I 318. Maximow, Alexander. Beiträge zur Histologie der eitrigen Entzündung.
- II 131. — Über die Zellformen des lockeren Bindegewebes.
- II 150. — Über entzündliche Bindegewebsneubildung beim Axolotl.
- II 398. — Über experimentelle Erzeugung von Knochenmarksgewebe.
- IV 449. — Untersuchungen über Blut- und Bindegewebe. II. Die frühesten Entwicklungsstadien der Blut- und Bindegewebszellen beim Säugetierembryo bis zum Anfang der Blutbildung in der Leber.
- IV 558. — Über embryonale Blutbildung.
- IV 1162. — Der Lymphozyt als gemeinsame Stammzelle der verschiedenen Blut-elemente in der embryonalen Entwicklung und im postfötalen Leben der Säugetiere.
- I 1069. Maxwell, S. S. Can the cerebral cortex be stimulated chemically?
- II 1077. — Chemical stimulation of the motor areas of the cerebral hemispheres.
- I 1802. III 124. — Creatin as a brain stimulant.
- III 491. — Is the conduction of the nerve impulse a chemical or physical process?
- II 1655. III 1801. May, Bruno. Ein Fall von totaler Farbenblindheit.
- IV 765. —, Richard. Leukozyteneinschlüsse. (Kasuistische Mitteilung.)
- III 1670. —, W. P. und Walker, C. E. Note on the multiplication and migration of nucleoli in nerve cells of mammals.
- III 816. Maydell, E. Über kontinuierlichen Tetanus.
- II 1610. Mayer, A. und Rathery, F. Modifications histologiques du rein au cours des diverses diurèses provoquées. 1. Etudes sur le rat; Modifications vacuolaires.
- III 108. — — Modifications histologiques du rein normal au cours des diurèses provoquées. Etudes sur le rat. II. Modifications de structure protoplasmique.
- III 1469. — — und Schaeffer, G. Lésions du rein et du foie produites par injections d'acides gras de savons et d'éthers.
- II 886. — und Soule, Caroline G. Some reactions of caterpillars and moths.
- IV 365. —, A. G. On the use of carbon dioxide in killing marine animals.
- II 43. —, C. Les bases physiologiques de la chirurgie pleuropulmonaire.
- III 643. —, Ernst. Über die Leitung des elektrischen Stromes durch den lebenden Muskelprotoplasten.

- I 475. Mayer, Georg. Über die Verschleppung typhöser Krankheiten durch Ameisen und die Pathogenität des Löfflerschen Mäusetyphusbazillus für den Menschen.
- III 1641. —, M. Über Malariaparasiten bei Affen.
- I 1462. —, Sigmund. Ein Vorlesungsversuch zur Lehre von der Flimmerbewegung.
- II 1766. —, S. Wachstumsendkugeln und Ganglienzellen.
— s. Chirie, Keysselitz, Lamy, Steiffer.
- IV 1491. Mayerhofer, Franz. Farbwechselfersuche am Hechte (*Esox lucius*).
- I 909. Mayet. Sur l'inoculation du cancer.
- II 1320. Maynard, M. Salpa and the phylogeny of the eyes of vertebrates.
- I 892. Mayr, Emil. Über den Einfluss von Neutralsalzen auf Färbbarkeit und Fixierung des nervösen Gewebes. (Ein Beitrag zur Kenntnis der Kolloide.)
- II 669. Meck, W. J. The influence of osmotic pressure on the irritability of skeletal muscle.
- III 562. — A study of the choroid plexus.
- III 1095. — The relative resistance of the heart ganglia, the intrinsic nerve plexus, and the heart muscle to the action of drugs.
— s. Carlson.
- IV 713. Meder, E. Über eine neue erfolgreiche Variolaübertragung auf das Kalb.
- II 774. Megusar, Franz. Einfluss abnormaler Gravitationswirkung auf die Embryonalentwicklung bei *Hydrophilus aterrimus* Eschscholtz.
- III 885. — Regeneration der Tentakel und des Auges bei der Spitzschlamm-
schnecke (*Limnaea stagnalis* L.).
- III 886. — Regeneration des Caudalhorns bei der Seidenspinnerraupe (*Bombyx mori* L.).
- III 887. — Die Regeneration der Coleopteren.
- I 845. Meier, Paul. Beiträge zur vergleichenden Blutpathologie.
- I 180. Meigs, E. B. A mechanical theory of muscular contraction and some new facts supporting it.
- III 1656. — The application of McDougalls theory of contraction to smooth muscle.
- III 1340. Meinertz, J. Über das Venenphänomen.
Meinicke s. Krause.
- II 120. Meirrowsky. Beiträge zur Pigmentfrage. I. Die Entstehung des Oberhautpigments beim Menschen in der Oberhaut selbst. Ein experimenteller Beweis.
- III 1460. — Zur Frage des Ursprungs der Mastzellengranulationen.
- III 1730. Meisenheimer, J. Über den Zusammenhang von Geschlechtsdrüsen und sekundären Geschlechtsmerkmalen bei den Arthropoden.
- IV 28. — Über Flügelregeneration bei Schmetterlingen.
- III 1583. Meisling, Aage. Om synet og dets fysisk-kemiske Grundlag.
- II 1414. Meissner, G. Klangaufnahmen an Blasinstrumenten, eine Grundlage für das Verständnis der menschlichen Stimme.
- I 380. Melissonos, K. Über die Fettkörnchen und ihre Bildung in der Placenta bei den Nagern und der Katze.
- III 468. Meller, Anton. Zur Statistik der Hautcarcinome des Kopfes und Halses.
- II 1603. Meltzer, S. J. Schlucken durch eine Speiseröhre ohne Muskelschicht.
- II 1769. — Beobachtungen an einem Kaninchen, gesammelt während der Dauer von 30 Monaten nach einer einseitigen Exstirpation des oberen Halsganglions.
- IV 649. — Bemerkungen zur Wirkung von Adrenin auf die Froschpupille.
- IV 1298. — Kontinuierliche Respiration ohne respiratorische Bewegungen.
- IV 1299. — Continuous respiration without respiratory movements.
- IV 1439. — Eine Vergleichung der „Volhardschen Methode der künstlichen Atmung“ mit der von Meltzer und Auer in der „kontinuierlichen Respiration ohne respiratorische Bewegungen“ verwendeten Methode.
- I 300. — und Auer, J. Physiological and pharmacological studies of magnesium salts. 1. General anaesthesia by subcutaneous injections.

- I 650. Meltzer, S. J. und Auer, J. On the effect of magnesium salts upon the excitability and conductivity of nerves.
- I 1160. — — Physiological and pharmacological studies of magnesium salts. — II. The toxicity of intravenous injections; in particular the effects upon the centres of the medulla oblongata.
- II 310. — — Physiological and pharmacological studies of magnesium salts. Upon nerve fibres.
- II 750. — — Reflexhemmung der Kardia vom Vagus aus.
- II 837. — — Über einen Vagusreflex für den Ösophagus.
- II 1069. — — Physiological studies of magnesium salts. The relations of the salts to the peristalsis of the gastro-intestinal canal.
- II 1604. — — Über die Bewegungen des Cökums des Kaninchens und deren Hemmung.
- III 541. — — Peristaltic rush.
- III 968. — — Über die Beziehungen des Calciums zu den Hemmungswirkungen des Magnesiums bei Tieren.
— s. Auer, Joseph, Kast, Rolly.
- I 120. Memmo, G. Die Pferdepest.
- I 660. Mencl, E. Cytologisches über die Bakterien der Prager Wasserleitung.
- I 1501. — Zur Vakuolisierung der Ganglienzellen.
- II 557. — Einige Beobachtungen über die Roncoronischen Fibrillen der Nervenzellkerne.
- II 804. — Une petite notice sur la vacuolisation des cellules nerveuses.
- III 910. — Nachträge zu den Strukturverhältnissen von *Bacterium gammari* Vejd.
- III 1157. — Neue Tatsachen zur Selbstdifferenzierung der Augenlinse.
Mende s. Hoke.
- I 269. Mendel, L. B. und Underhill, F. P. On the paths of absorption from the liver.
- III 683. Mendl, J. und Selig, A. Über Herz- und Blutbefunde bei Lungentuberkulose.
- I 854. Menne. Zur Kenntnis der Myelomzellen.
Menten, Miss s. Macallum.
- I 446. Meorakis, C. und Dontas, S. Über ein Atemzentrum in der Grosshirnrinde des Hundes und den Verlauf der von demselben entspringenden zentrifugalen Fasern.
- I 629. Mercier, L. Beitrag zum Studium der experimentellen Phagocytose.
- I 1514. — Contribution à l'étude du développement des spores chez *Myxobolus Pfeifferi*.
- I 1515. — Phénomènes de sexualité chez *Myxobolus Pfeifferi*.
- II 684. — Un organisme à ferme levure parasite de la blatte (*Periplaneta orientalis*, L.) Levure et Nosemer.
- II 1339. — Le progressus phagocytaire pendant la métamorphose des Batraciens anoures et des insectes.
— s. Cuénot.
- I 193. Merk, L. Über den *Cytoryktes Luis* (Siegel).
- II 56. Merkel, H. Über ein Pseudolipom der Mamma.
- II 516. Merriman, Mabel L. Nuclear Division in *Zygnema*.
- III 270. Merrington, C. S. On reciprocal innervation of antagonistic muscles. Tenth note.
- II 1422. Merton, Hugo. Eine auf *Tethys leporina* parasitisch lebende Pantopodenlarve (*Nymphon parasiticum* u. sp.).
- II 1765. — Über ein intrazelluläres Netzwerk der Ganglienzellen von *Tethys leporina*.
- IV 69. Merz, G. F. und Blüml, M. Schizogonie der Macrogameten von *Tertianaparasiten*.
- I 1522. Mesnil, F. und Martin, G. Sur la réceptivité des oiseaux aux trypanosomes pathogènes pour les mammifères.
- II 921. — und Nicolle, M. Traitement des trypanosomiasis par les couleurs de benzidine. Étude expérimentale.
- II 1260. — und Rouget, J. Sensibilité des ruminants et des singes au trypanosome de la dourine.
— s. Caullery, Laveran.

- III 1796. Messmer. Über die Dunkeladaptation bei Hemeralopie.
I 1504. Metalnikoff, S. Die Tuberkulose bei der Bienenmotte (*Galleria mellonella*).
II 300. — Tuberkulose bei den Raupen der *Galleria mellonilla*.
III 321. — Zur Verwandlung der Insekten.
IV 1675. — Zur Frage über die Beziehungen der Bienenmottenraupen zu den Tuberkelbazillen.
Metcalf s. Parker.
III 639. Metschnikoff, E. La syphilis expérimentale.
I 644. — und Roux, Em. Etudes expérimentales sur la syphilis, 4. mémoire.
II 917. — — Etudes expérimentales sur la syphilis (5. mémoire).
Metzger s. Baldes.
II 395. Meves, F. Zur Kenntnis der Thrombocyten des Salamanderblutes und ihres Verhaltens bei der Gerinnung.
II 450. — Eine weitere Methode zur Darstellung der Quermembranen des Randreifens in den Erythrocyten des Salamanders.
III 610. — Über Mitochondrien bzw. Chondriokonten in den Zellen junger Embryone.
III 1735. — Die Chondriosomen als Träger erblicher Anlagen. Cytologische Studien am Hühnerembryo.
IV 225. — Es gibt keine parallele Konjugation der Chromosomen.
II 339. Meyer und Speroni. Über punktierte Erythrocyten.
IV 224. —, A. Der Zellkern der Bakterien.
III 171. —, Adolph H. Ein Fall von Situs inversus viscerum bei einem dreijährigen Mädchen.
II 174. —, Arthur. Über Alfred Fischers Plasmoptyse der Bakterien.
III 1241. —, Erich. Weitere Untersuchungen über extrauterine Blutbildung.
IV 1008. — und Emmerich, Emil. Über paroxysmale Hämoglobinurie.
II 338. — und Heincke, Albert. Über den Farbeindex der roten Blutkörperchen.
II 1192. — — Über Blutbildung bei schweren Anämien und Leukämien.
I 8. —, G. The radioactivity of different organs after intravenous injections of radium bromide.
III 684. de Meyer, J. Sur de nouveaux courants d'action du cœur et sur les variations de l'oscillation négative, Communication préliminaire.
III 1209. — Sur de nouveaux courants d'action du cœur et sur les variations de l'oscillation négative.
III 1684. — Sur un nouvel électrocardiogramme et sur la variabilité des courants d'action.
II 802. Meyer, O. B. Über einige Eigenschaften der Gefäßmuskulatur mit besonderer Berücksichtigung der Adrenalinwirkung.
II 661. —, Robert. Zur Kenntnis der benignen chorioepithelialen Zellinvasion in die Wand des Uterus und der Tuben.
II 276. —, St. und v. Schweidler, E. R. Bemerkung zu der Mitteilung der Frau S. Curie: „Über die Zeitkonstante des Poloniums. Nachtrag.“
II 876. —, Werner Th. Über das Leuchtorgan der Sepiolen.
IV 1096. —, Woldemar. Experimentelle Epithelwucherungen.
— s. Himstedt, Burton-Opitz, Pfeifer.
IV 783. Meyers, Milton K. Die Wirkung von intravenösen Injektionen von Hypophysenextrakt und Brenzkatechin, sowie von einmaligen Adrenalininjektionen auf die Aorta von Kaninchen.
II 1660. Mézié, A. und Bailliart, P. Contribution à l'étude de l'œil chez les aliénés.
II 458. Michaelis. Autointoxikation bei Pylorusstenose.
I 1147. —, Leonor. Über den Krebs der Mäuse.
II 1535. — Versuche zur Erzielung einer Krebsimmunität bei Mäusen.
III 469. — Kritische Sammelberichte über die Ergebnisse der experimentellen Krebsforschung. I. Bericht über die Frage nach der Kontagiosität des Krebses.
II 1536. —, Fleischmann, P. und Pincussohn, L. Weitere experimentelle Untersuchungen über Lierkrebs.
II 1344. — und Lewin, Carl. Über ein transplantables Rattencarcinom.
II 1005. — und Pincussohn, L. Zur Theorie der Kolloidumhüllung. Ultra-mikroskopische Beobachtungen.

- III 287. Michailow, S. Ein neuer Typus von eingekapselten sensiblen Endapparaten.
- IV 1184. — Versuch einer systematischen Untersuchung der Leitungsbahnen des sympathischen Nervensystems. Experimentelle, anatomisch-pathologische Untersuchung des Gebietes des Ganglion stellatum und Ganglion cervicale inferius.
- IV 771. Michalovsky. Zur Frage über funktionelle Änderungen in den Zellen des Drüsenmagens bei Vögeln.
- II 171. Miehe, Hugo. Betrachtungen über die Standorte der Mikroorganismen in der Natur, speziell über die der Krankheitserreger.
- II 1187. Miesowicz, Erwin. Über die experimentelle heteroplastische Knorpelbildung in der Tieraorta.
- IV 1356. Mietens, Theodor. Die Funktionen des Stirnhirns und die Symptomatologie der Stirnhirntumoren.
- IV 7. Miethel, A. Über die Färbung von Edelsteinen durch Radium.
— s. Lewin.
- IV 1415. Mietzsch, Walter. Die Kaninchenpathogenität von Tuberkelbazillen, ein Unterscheidungsmerkmal zwischen Menschen- und Rindertuberkulose?
- III 1337. Miguel, Conto. Das systolische Geräusch bei der reinen Aorteninsuffizienz.
- IV 595. Migula, W. Pflanzenbiologie.
- IV 684. Mikosch, C. Über den Einfluss des Reises auf die Unterlage.
- II 383. Milchner, R. und Wolff, W. Bemerkungen zur Frage der Leukotoxinbildung durch Röntgenbestrahlung.
- I 1443. Mildenberg, A. Sind im Sehnerven des Pferdes Zentralgefäße vorhanden?
- I 1167. Miller, D. Über eine scheinbar pathogene Wirkung der *Spirochaete dentium*.
- II 1428. —, F. R. Galvanotropism in the crayfish.
- I 319. —, J. Destructive and regenerative changes in the elastic tissue of the lung in inflammatory conditions.
- III 1062. — und Wynn, W. H. A malignant tumour arising from the endothelium of the peritoneum and producing a mucoid ascitic fluid.
- IV 1627. —, J. L. und Matthews, S. A. A study of the mechanical factors in experimental acute pulmonary edema.
- IV 246. —, W. W. Hepatozoon perniciosum, a haemogregarine pathogenic for white rats, with a description of the sexual cycle in the intermediate host, a mite (*Ixodes echidninus*).
— s. Bruce.
- I 322. Milliken, C. S. und Stiles, P. G. On the supposed equivalence of sodium and lithium ions in skeletal muscle.
Millman s. Mühlmann.
- IV 872. Milne, L. S. The histology of liver tissue regeneration.
- IV 874. Milone, Giuseppe. Über die Durchlässigkeit der Blasenwand für Mikroorganismen.
- I 168. Milroy, T. H. The response of the developing retina to light and to radium emanations.
- IV 1293. — Fatigue studied in reaction time experiments.
- II 1047. Minchin, E. A. The etiology of sleeping sickness.
- II 1041. —, Gray, A. C. H. und Tulloch, F. M. G. *Glossina palpalis* in its relation to *Trypanosoma gambiense* and other trypanosomes (Prelim. Report).
— s. Marinescu.
Minea s. Marinescu.
- I 775. Minelli. Primärer melanotischer Gehirntumor.
- II 678. — Spartaco. Über die Malakoplakie der Harnblase.
- IV 303. Minerbi, Cesare. Eine Vervollkommnung der Färbetechnik mit Eosinmethylenblau in zwei Zeiten zur klinischen Blut- und Zelldiagnose.
- II 1561. Mines, G. A simple preparation for studying the spontaneous contractions of unstriated muscle, suitable for class work.
- IV 202. — An automatic key for obtaining single induction shocks.
- IV 253. — On the spontaneous rhythmic movements of the frog's sartorius immersed in saline solutions. (Preliminary communication).
— s. Lucas.

- II 1628. Mingazini, G. und Polimanti, O. Über die pathologischen Folgen von sukzessiven Exstirpationen eines Stirnlappens (Regio praecruciatia) und einer Kleinhirnhälfte.
- III 658. Mink, J. P. Das Spiel der Nasenflügel.
- III 1202. — Die Glottis.
Minkema s. Quix, Zwaardemaker.
- III 1559. Minkiewitsch, M. Tetania parathyreopriva und Hyperparathyreosis. (Eine experimentelle Studie.)
- IV 214. Minkiewicz, Romnald. Sur le chromatropisme normal des Pagures.
- II 437. Minkowski, O. Die Registrierung der Herzbewegungen am linken Vorhof.
- II 1594. — Zur Deutung von Herzarrhythmien mittelst des ösophagealen Kardiogramms.
Miodowski s. Henke.
- II 805. v. Miram. Über die Wirkung von hohen Temperaturen auf den motorischen Froschnerven.
- I 1196. Mirano, G. C. Die Wirkung des Koffeins auf den Pulsdruck.
- I 207. Mironescu, Th. Das elastische Gewebe der Magenwand und die Beziehung desselben zur Pathologie des Magens.
- II 793. — Über den sog. intestinalen Ursprung der Anthrakosis pulmonaris.
- II 1348. — Sur la prétendue origine intestinale de la pneumonie.
- II 1777. III 533. — Experimentelle Läsionen der Aorta bei Kaninchen, hervorgerufen durch Adrenalineinspritzungen.
- III 1476. — Über hypogenetische Nephritis.
— s. Babes.
- III 393. Mischtowt, G. W. Die ausgeführte Hemmung des künstlichen bedingten (akustischen) Reflexes auf die Speicheldrüsen.
- IV 612. Mislawsky, A. N. Zur Lehre von der blasenförmigen Sekretion.
- I 681. —, N. Une expérience sur les muscles lisses.
- I 1420. — Note sur l'innervation vasomotrice de la prostate et de la thyroïde.
- II 26. — Über die Zuckung der glatten Muskeln.
- II 1758. — Über die rhythmische Reizung der glatten Muskeln.
- I 964. — und Bystrenine. Excitation thermique des vaso-dilatateurs.
- II 455. Mistral, Georges. De la leucémie myélogène et de son traitement par la radiothérapie.
- IV 832. Misumi, J. Über die Genese des metastatischen Karzinoms des Peritoneums.
- IV 308. Mitchell, George. Leucocytosis in Appendicitis.
- I 1479. Mitnitskaia, Eva. Essais de transplantation du thymus.
- III 195. Miyajima, M. On the cultivation of a bovine piroplasma: a preliminary communication.
- II 851. Moderow, Fritz. Das Verhalten der Pupillen bei der Konvergenz und Akkommodation.
- II 201. Modica, O. Studien über Asphyxie. I. Untersuchungen über das Blut asphyktischer Tiere.
Möller s. Kleine.
- IV 977. Möllgaard, Holger. Über Emphysem und Herzhypertrophie nach Exstirpation der einen Lunge.
- III 153. Molisch, H. Über die Brownsche Molekularbewegung in Gasen, sichtbar gemacht durch ein gewöhnliches Mikroskop.
- III 1603. — Über ein einfaches Verfahren, Pflanzen zu treiben (Warmbadmethode).
- III 1653. — Über Ultramikroorganismen.
- IV 215. — Über einige angeblich leuchtende Pilze.
- IV 221. — Über hochgradige Selbsterwärmung lebender Laubblätter.
- I 896. Molliard. Structure des végétaux développées à la lumière sans gaz carbonique, en presence des matières organiques.
- IV 871. Molnár, B. Zur Analyse des Erregungs- und Hemmungsmechanismus der Magendrüsen.
- IV 479. Momburg. Die Stützpunkte des Fusses beim Gehen und Stehen.
Monier-Vinard s. Charin.
- IV 460. Momigliano und Brun. Die Leukocytenformel des Blutes bei der Vaccineinfektion der Kinder.

- III 1775. **Monoyer**. La théorie des systèmes dioptriques stratifiés appliqué à la détermination du pouvoir dioptrique du cristallin.
- I 904. **Monsarrat, K. W.** The etiology of carcinoma.
- I 42. **Montel, R.** Trypanosome d'un poisson de Cochinchine.
- III 1763. **Montelly, A.** Einfluss der Akkommodation und Konvergenz auf die Tiefenwahrnehmung.
- II 1241. **Montgomery, T. H.** The oviposition cocoving and hatching of an araneid, *Theridium tepidariorum*, C. Koch.
- III 797. — On parthenogenesis in spiders.
- II 823. **Monti, A.** Neuere Untersuchungen zur pathologischen Histologie der Niere.
- I 355. **Montuori, A.** Das Nervensystem und die Thermogenese.
- I 884. — Biothermische Studien.
Monziols s. Dor.
Moodie s. Harris.
- IV 681. **Moore, B.** Observations on certain marine organisms of a) variations in reactions to light and b) a diurnal periodicity of phosphorescence.
- II 892. — und **Arnold, G.** On the existence of permanent forms among the chromosomes of the first meiotic division in certain animals.
- II 1546. —, **Nierenstein, M.** und **Todd, J. L.** On the treatment of Trypanosomiasis by atoxyl followed by a mercuric salt, being a biochemical study of the reaction of a parasitic protozoon to different chemical reagents at different stages of its life-history.
- IV 687. —, **Roaf, H.** und **Knowles, R. E.** The effects of variations in the inorganic salts and the reactivity of the external medium upon the nutrition, growth, and cell-division in plants and animals.
- I 757. — — und **Whitley, E.** On the effects of alkalies and acids, and of alkaline and acid salts, upon growth and cell division in the fertilized eggs of *Echinus esculentus*. A study in relationship to the causation of malignant disease.
- II 422. — und **Veranus, A.** A study of avian tuberculosis.
- II 70. — und **Warfield, L. M.** Fetal Ichthyosis: report of a case with pathological changes in the thyroid gland.
- II 891. —, **J. E. S.** und **Embleton, Miss A. L.** On the synapsis in amphibia.
- III 1643. —, **Salvin** und **Breinl, A.** The life-history of *Trypanosoma equiperdum*.
- III 1644. — — und **Hindle, E.** The life-history of *Trypanosoma lewisi*.
- I 1340. — und **Walker, C. E.** The Meiotic Process in Mammalia.
— s. **Farmer**.
- IV 284. **Morandi, E.** Beitrag zum analytischen Studium des Blutdruckes.
- IV 1460. **Morat.** Les racines du système nerveux: le mot et la chose.
— s. **Chartier**.
- II 1191. **Morawitz, P.** Über atypische schwere Anämien.
- III 842. — und **Rehn.** Über einige Wechselbeziehungen der Gewebe in den blutbildenden Organen.
- III 1715. — und **Sibeck, R.** Untersuchungen über die Blutmenge bei Anämien.
- IV 1301. — — Die Dyspnoe durch Stenose der Luftwege. I. Gasanalytische Versuche.
— s. **Blumenthal, Lossen**.
- II 1513. **Mordwilko, A.** Die Ameisen und Blattläuse in ihren gegenseitigen Beziehungen und das Zusammenleben von Lebewesen überhaupt.
- III 588. — Beiträge zur Biologie der Pflanzenläuse, Aphididae Passerini.
- I 1156. **Moreno, J.** La radioactivité appliquée à l'histologie du système nerveux.
- IV 1098. **Moreschi, C.** Beziehungen zwischen Ernährung und Tumorwachstum.
- IV 1099. — Über hemmende und begünstigende Wirkung des Tumorwachstums.
- I 235. **Morgan, Lilian V.** Incomplete anterior regeneration in the absence of the brain in *leptoplana littoralis*.
- I 1342. —, **T. H.** „Polarity“ considered as a phenomenon of gradation of materials.
- II 11. — The male and female eggs of phylloxerans of the hickories.
- II 288. — Experiments with frog's eggs.
- II 647. — The origin of the organforming materials in the frog's embryo.
- III 1051. — Some further records concerning the physiology of regeneration in *tubularia*.

- III 318. Morgan, T. H. und Lyon, E. P. The relation of the substances of the egg, separated by a strong centrifugal force, to the location of the embryo.
- II 530. — und Morgan, Lilian V. Regeneration of grafted pieces of planarians.
- III 603. — und Stockard, C. R. The effects of salts and sugar solutions on the development of the frog egg.
- IV 153. Morishima, K. und Fujitani, J. Zur Untersuchungsmethode der spontanen Bewegungen des Froschmagens.
- III 1056. Moritz, Fritz. Über Einwucherung von malignen Tumoren in die Herzmuskulatur.
- III 1323. — Über funktionelle Verkleinerungen des Herzens.
- IV 432. — und Röhl, W. Experimentelles zur Lehre von der Perkussion der Brustorgane.
- I 501. —, O. Ein Spirochaetenbefund bei schwerer Anämie und carcinomatöser Lymphangitis.
— s. Dietlen, Nauwerck.
- I 1275. Moroff, Th. Sur l'évolution des prétendues Coccidies des Céphalopodes.
- II 1737. — Nukleolen, Karyosom und ihre Funktion.
- III 193. — Bemerkungen über den Kern der Aggregata Frenzel.
- III 347. — Untersuchungen über Coccidien. I. Adelea zonula n. sp.
- IV 258. — Die physiologische Bedeutung des Kernes bei der Entstehung der Muskeln.
- I 495. — und Fiebiger, J. Über Eimeria subepithelialis n. sp.
- II 1624. Morpurgo, B. Über die Lokalisation des osteomalakischen Prozesses bei weissen Mäusen mit Bezug auf den Muskelzug.
- II 1151. Morrill, Fr. C. V. Regeneration of certain structures in fundulus heteroclitus.
- II 1141. Morse, M. Notes on the behavior of Gonionemus.
- I 588. Moschini, A. Die Nebennieren bei der Wutkrankheit.
- III 458. Moskowski, Max. Die Ersatzreaktionen bei Actinien (*Actinia equina* und *Actinoloba dianthus*).
- I 972. Mosso, A. Demonstration der spinalen Atmungszentren durch die Akapnie.
- I 1183. — Der Blutdruck in verdünnter Luft.
- III 645. —, Ugo. Vitesse d'élimination des produits de la fatigue et leur influence sur la contraction des muscles.
- IV 257. — Influenza delle emozioni sulla forza dei muscoli.
- IV 850. — Einfluss der Aufregungen auf die Muskelkraft.
- II 1653. Motais. Des verres jaunes en ophtalmologie.
- II 806. Mott, F. W., Halliburton, W. D. und Edmunds, A. Regeneration of nerves.
— s. Hill.
- III 543. Mottram, V. H. Granules in mammalian liver cells.
- IV 542. Mouchet, R. Ein Fall von Diffusion des Chromatins in das Sarkoplasma.
- IV 337. Moukthar, A. Etude expérimentale de l'état de réflectivité exagérée, déterminé par le chloralose.
- IV 731. — De l'action des alcaloïdes de l'opium sur les terminaisons nerveuses sensitives cutanées.
- II 1477. Moulinier, R. Des réponses du muscle fléchisseur de la pinne du crabe du passage successif et rapide de deux ondes de fermeture et d'ouverture du courant continu.
- IV 326. Moussu und Le Play. Recherches expérimentales relatives à l'extirpation et à la destruction des capsules surrénales.
- IV 471. — — Essais de greffes de capsules surrénales sur la rate.
- I 1538. Moutier, A. De l'influence de la vieillesse sur la pression artérielle.
- III 322. Mrázek, A. Einige Bemerkungen über die Knospung und geschlechtliche Fortpflanzung bei Hydra.
- I 1027. Mucha, V. und Scherber, G. Über den Nachweis der Spirochaete pallida im syphilitischen Gewebe.
- I 1527. Mühlens, P. Über Züchtung von Zahnspirochäten und fusiformen Bacillen auf künstlichen (festen) Nährböden. Vorläufige Mitteilung.
- II 1472. — Untersuchungen über Spirochaeta pallida und einige andere Spirochätenarten, insbesondere in Schnitten.

- III 349. Mühlens, P. Beitrag zur experimentellen Kaninchenhornhautsyphilis.
III 350. — Vergleichende Spirochätenstudien.
II 176. — und Hartmann, M. Zur Kenntnis des Vaccinerregers.
II 1262. — — Über *Bacillus fusiformis* und *Spirochaeta dentium*.
II 1362. — — Berichtigungen zu der Publikation Siegels „Zur Kritik der bisherigen Cytorrhiktesarbeiten.“
III 1648. — und Löhe. Über Züchtungsversuche der *Spirochaeta pallida*.
II 1395. Mühlmann. Einige Beobachtungen an den Leukocyten und den Hämokonien.
IV 1505. —, M. (Millman). Über Bindegewebsbildung, Stromabildung und Geschwulstbildung. (Die Blastozytentheorie.)
Mühsam s. Wolff.
II 1194. Müller, A. Wie ändern die von glatter Muskulatur umschlossenen Hohlräume ihre Grösse.
II 1196. — II. Mitt. Beobachtungen an normalen Hunden.
II 1197. — III. Mitt. Folgeerscheinungen nach operativer Entfernung der Muskulatur vom Magen und Dünndarm des Hundes.
IV 747. — Über Schlagvolumen und Herzarbeit des Menschen. I. Darstellung und Kritik der Methode.
IV 1558. — Dasselbe. II. Zur Kritik der Pleschschens Methode.
IV 1150. — Erwiderung auf die vorstehende Kritik des Herrn Dr. Th. Christen.
III 1533. —, Conrad. Regenerationsversuche an *Lumbriculus variegatus* und *Tubifex rivulorum*.
IV 77. —, E. Untersuchungen über die Muskelkontraktion. III. Über die Zuckungsreihe des mit Veratrin vergifteten Muskels.
II 511. — Eduard und Jochmann, Georg. Über eine einfache Methode zum Nachweis proteolytischer Fermentwirkungen nebst einigen Ergebnissen, besonders bei der Leukämie.
II 512. 768. — — Über proteolytische Fermentwirkungen der Leukocyten. (II. Mitt.)
II 1166. — Franz. Ein Beitrag zur Kenntnis des Gefässmuskulatur.
II 1185. — Über die Wirkung des Yohimbin (Spiegel) auf den Herzmuskel.
I 1408. —, Friedrich. Über Galopprrhythmus des Herzens.
IV 1404. —, Karl. Untersuchung über die Wasseraufnahme durch Moose und verschiedene andere Pflanzen und Pflanzenteile.
II 1408. —, L. R. Klinische Beiträge zur Physiologie des sympathischen Nervensystems.
II 723. —, O. Zur Funktionsprüfung der Arterien.
III 1549. — Das absolute Plethysmogramm.
III 667. — und Blauel, Karl. Zur Kritik des Riva-Roccischen und Gärtnerschen Sphygmomanometers. Untersuchungen bei Amputationen (mit 14 Kurven).
II 1406. — und Siebech. Über die Vasomotoren des Gehirns.
III 1257. — Robert. Über den Tannenbergschen Körper. Ein Beitrag zur Lehre von der Lymphbildung.
III 1718. — Über die Nervenversorgung des Magendarmkanals beim Frosch durch Nervennetze.
— s. Bondi, Du Bois-Reymond, Zuntz.
I 886. Müller-Pouillet. Lehrbuch der Physik. I. Band. I. Hälfte. Mechanik.
II 1107. — Lehrbuch der Physik.
II 1661. III 432. IV 1217. — Lehrbuch der Physik und Meteorologie.
II 482. Münch. Über die Mechanik der Irisbewegung.
II 1683. Münden, Max. Der Chthonoblast.
IV 509. Münnich. Über die Wahrnehmung der Schallrichtung.
I 1373. Münzer. Kritische Bemerkungen zu den einzelnen Versuchen Bethes.
I 1374. — und Fischer. Gibt es eine autogene Regeneration der Nervenfasern?
II 429. —, Egmont. Das Wallersche Gesetz, die Neuronenlehre und die autogene Regeneration der Nervenfasern.
II 1391. — Über Blutdruckmessung und ihre Bedeutung nebst Beiträgen zur funktionellen Herzdiagnostik.
III 237. — Apparat zu objektiver Blutdruckmessung, gleichzeitig ein Beitrag zur Sphygmo-Turgographie.

- III 1223. Münzer, Egmont. Zur graphischen Blutdruckbestimmung nebst Beiträgen zur klinischen Bewertung dieser Untersuchungsmethoden.
- IV 306. — Über Polycythämie nebst Beiträgen zur klinischen Blutuntersuchung.
- III 882. Muftić, Enver. Die Lungenregeneration bei *Salamandra maculosa* und einigen anderen Amphibien.
- III 1377. Muggia, G. Experimentelle Beobachtungen über die Organfunktionen bei *Dementia praecox*.
- III 1243. Muir, R. On proliferation of the cells of the liver.
- III 835. Mukens, F. F. Genesis of the alternating pulse.
- IV 712. Mulas E. Über das Vorkommen des Vaccinevirus in den Organen der kutan mit Vaccinevirus geimpften Kaninchen.
- IV 907. Mulder, W. Quantitativevieve betreffing tusschen prikkel en effect by het statisch organ.
- I 696. Mulon, P. Sur la couche germinative de la corticale des surrénales chez le cobaye.
- I 194. II 708. Mulzer, P. Über das Vorkommen von Spirochäten bei syphilitischen und anderen Krankheitsprodukten.
— s. Buschke, Uhlenhuth.
- III 242. Mummery, P. L. und Symes, W. L. The specific gravity of the blood in shock.
Munaron s. Grassi.
- III 1260. Munk, Hermann. Über die Funktionen des Kleinhirns.
- II 370. Munoz del Castillo, José. Über die im menschlichen Körper durch Gebrauch radioaktiven Wassers induzierte Radioaktivität. (Erste Versuche.)
- II 1129. — Erste Untersuchung über das Erlöschen der Radioaktivität der radioaktiven spanischen Mineralwässer in Flaschen.
- II 1099. Muntendam. Mitbewegungen des oberen Augenlides.
Muratet s. Sabrazès.
- III 866. Murbach, L. On the light receptive function of the marginal papillae of *Gonionemus*.
Murphy s. Cannon.
- II 773. Murray, J. A. Zahl und Grössenverhältnisse der Chromosomen bei *Lepidosira paradoxa* Fitz.
- III 1059. — The clinical behaviour of spontaneous tumours in mice.
- IV 1093. — Die Beziehungen zwischen Geschwulstresistenz und histologischem Bau transplantiertter Mäusetumoren.
- III 1060. — und Haaland, M. A transplantable squamous celled carcinoma.
— s. Bashford.
- II 1255. Musgrave, W. E. und Clegg, M. T. The cultivation and pathogenesis amoebae.
- I 1008. Mutchler, Fred. On the structure and biology of the yeast plant.
- III 8. Myen-Ward, C. F. A new central chromograph station for physiological laboratories.
- IV 929. Nadson, G. A. Über den Einfluss der Lichtstärke auf die Färbung der Algen.
- III 1232. Naegeli, Otto. Blutkrankheiten und Blutdiagnostik. Lehrbuch der morphologischen Hämatologie.
- II 386. Nagai, H. Der Einfluss verschiedener Narcotica, Gase und Salze auf die Schwimgeschwindigkeit von *Paramecium*.
- I 84. Nagel, Willibald. Einige Beobachtungen über die Farbensinnstörungen im Netzhautzentrum bei retrobulbaerer Neuritis.
- I 371. — Dichromatische Fovea, trichromatische Peripherie.
- I 537. — Untersuchungen über die Wiedergabe periodischer Bewegungen durch Königssche Flammen.
- I 880. — Über Kontraktilität und Reizbarkeit des Samenleiters. Erste Mitteilung.
- I 1079. — Demonstration eines Adaptometers.
- I 1082. — Demonstration eines kleinen Spectralapparates zu diagnostischen Zwecken.
- II 261. — Eine Dichromatenfamilie.
- II 494. — Handbuch der Physiologie des Menschen.
- II 868. — Ein Beitrag zur Kenntnis des Sehens der Deuteranopen.

- II 1652. Nagel, Willibald. Zwei Apparate für die augenärztliche Funktionsprüfung. Adaptometer und kleines Spektralphotometer (Anomaloskop).
- III 147. — Sichtbarkeit der Röntgenstrahlen bei totaler Farbenblindheit.
- III 1148. 1277. — Handbuch der Physiologie.
- IV 1214. — Farbumstimmung beim Dichromaten.
- I 1247. — und Collin. Erworbene Tritanopie (Violettblindheit).
- I 364. — und Piper, H. Über die Bleichung des Sehpurpurs durch Lichter verschiedener Wellenlänge.
- I 1381. Nageotte, J. Note sur la régénération amyélinique des racines postérieures dans le tabes et sur les „massues d'accroissement“, qui terminent les fibres néoformées.
- III 172. — A propos de l'influence de la pression osmotique sur le développement des prolongements nerveux dans les greffes ganglionnaires.
- III 495. — Etude sur la greffe des ganglions rachidiens, variations et tropismes du neurone reactifs.
- IV 177. — und Léon-Kindberg, M. Lésions fines du cervelet.
- IV 426. — Granulations lipoides du tissu nerveux.
- III 861. — und Lévy-Valensy. Numération directe des éléments cellulaires du liquide céphalorachidiens, limites physiologiques de la lymphocytose (56 observations).
- I 302. Nakai, M. Über die Entwicklung der elastischen Fasern im Organismus und ihre Beziehungen zu der Gewebefunktion.
- I 438. Napp, Otto. Über den Fettgehalt der Nebenniere.
- I 1143. — Drei Fälle von primärem Carcinom des Bauchfells.
- IV 1670. Nasetti, Francesco. Über den Einfluss der Saughyperämie auf den Mäusekrebs.
- III 94. Nastase, Nestor. Experimentelle Untersuchungen über die Rolle des Darmes in der Pathogenie der Pneumonie.
- II 1351. — Tuberkulöse Meningitis mit Polynucleose der cephalorachidionen Flüssigkeit.
- II 592. Natanson, K. Zur Kenntnis des Epithels im kindlichen Uterus.
- II 828. — Zur Kenntnis des Epithels im kindlichen Uterus. Vorläufige Mitteilung.
- I 912. Nathan, Hugo. Über Selbstheilung des Angioms durch Ulceration.
- III 1470. —, M. La cellule de Kupffer.
- III 1158. Nathanson, A. und Pringsheim, E. Über die Summation intermittierender Lichtreize.
- I 1024. Nattan-LARRIER, L. und Brindeau, A. Présence du Spirochaete pallida dans le placenta syphilitique.
- I 1025. — — Passage du Spirochaete pallida des tissus foetaux aux tissus maternels dans le placenta syphilitique.
- I 984. — und Ribadeau-Dumas. Activité nucléaire des cellules rénales, à l'état normal et pathologique.
- II 692. — und Tanau. Valeur des exanthèmes dans la fièvre trypanosomiasique.
- IV 1615. Natus, Maximilian. Beiträge zur Lehre von der Stase nach Versuchen am Pankreas.
- IV 1674. — Beiträge zur Lehre von der Stase nach Versuchen am Pankreas des lebenden Kaninchens.
- IV 1155. Naumann, Hans. Kreosot und Blutdruck.
- I 526. Nauwerck und Moritz, P. Atypische Leukämie mit Osteosklerose.
- I 385. Necker, Frdr. Multiple maligne Tumoren neben Echinokokkus in einer cirrhotischen Leber.
- I 987. Nègre, L. Morphologie des pigmentophores de la peau des vertébrés et leurs rapports avec les cellules épidermiques.
— s. Laveran.
- I 56. Negri, A. Versuche über die Filtrierbarkeit des Vaccinevirus.
- II 1051. — Über Filtration des Vaccinevirus.
- IV 1273. — Über die Morphologie und den Entwicklungszyklus des Parasiten der Tollwut.
Negro s. Costanzo.
787. Neisser, A. Versuche zur Übertragung der Syphilis auf Affen. Dritte Mitteilung.

- I 1362. Neisser, A. Versuche zur Übertragung der Syphilis auf Affen. Vierte Mitteilung.
- II 916. —, Baermann und Halberstädter. Experimentelle Versuche über *Framboesia tropica* am Affen.
- I 1277. —, Siebert und Schucht. Versuche zur Übertragung der Syphilis auf Affen. Vierte Mitteilung.
— s. Wassermann.
- IV 810. Nekrassoff. Analyse der Reifungs- und Befruchtungsprozesse des Eies von *Cymbulia Peronii*.
- I 764. Némec, B. Studien über die Regeneration.
- IV 1262. — Über die Natur des Bakterienprotoplasten.
- II 130. Nemiloff, A. Zur Frage über den Bau der Fettzellen bei *Acipeuser ruthenus*.
- IV 190. Neopen, A. Sur les réactions à la lumière du tissu de l'iris.
- III 567. Nepveu, André. La résistance de l'iris dans la série animale.
- III 568. — La photoirritabilité de l'iris aux diverses régions du spectre.
- II 376. Nercanton, P. L. Über Explosionsgefahr bei Radium und die Undurchdringlichkeit des erhitzten Glases für die Radiumemanation.
- I 484. Neresheimer, E. Über vegetative Kernveränderungen bei *Amoeba Dofleini* nov. sp.
- IV 1516. — Über das Eindringen von *Lankesterella spec.* in die Froschblutkörperchen.
- IV 958. Neri, Filippo. Jodresistenz der Negrischen Körperchen und deren Bedeutung.
- II 1114. Nernst, W. Über die Helligkeit glühender schwarzer Körper und über ein einfaches Pyrometer.
- III 1665. — Zur Theorie der elektrischen Nervenreizung.
- III 1180. — Zur Theorie des elektrischen Reizes.
- IV 590. — Über die trocknende Kraft der galvanischen Endosmose.
- III 542. Neter, Eugen. Zur Pathogenese der Hirschsprung'schen Krankheit.
- II 1686. Neudörfer, Arthur. Versuche über die Anpassung von Süßwasserfischen an Salzwasser.
- II 1468. Neufeld, F. und v. Prowazek. Über die Immunitätserscheinungen bei der Spirochaetenseptikämie der Hühner und über die Frage der Zugehörigkeit der Spirochaeten zu den Protozoen.
- I 1356. Neuhäuser, Hugo. Das hypernephroide Carcinom und Sarkom.
- IV 401. — Über die Fortentwicklung jugendlicher in die Niere implantierter Nebennieren. Ein experimenteller Beitrag zur Lehre der von verlagerten Keimen ausgehenden Geschwülste.
- II 1598. Neumann, Alfred. Über die Beobachtung des resorbierten Fettes im Blute mittelst des Ultrakondensators.
- III 84. — Über ultramikroskopische Blutuntersuchungen zur Zeit der Fettresorption bei Gesunden und Kranken.
- III 206. —, E. Ältere und neuere Lehren über die Regeneration der Nerven.
- IV 91. — Die Bedeutung der Wallerschen Degeneration der Nerven für die Neuronlehre.
- IV 611. — Zur Frage der Epithelmetaplasie im embryonalen Ösophagus.
- II 1798. —, Friedr. und Fellner, Otfried O. Über den Einfluss des Cholins und der Röntgenstrahlen auf die Gravidität.
- I 1144. —, Rafael. Die Transplantation nicht bösartiger Geschwülste.
- II 147. — Die Transplantation nicht bösartiger Gewebe.
- IV 245. —, R. O. Die Übertragung von *Plasmodium praecox* auf Kanarienvögel durch *Stegomyia fasciata* und die Entwicklung der Parasiten im Magen und den Speicheldrüsen dieser Stechmücke.
- II 302. —, W. und Wittgenstein, H. Das Verhalten der Tuberkelbazillen in den verschiedenen Organen nach intravenöser Injektion.
- IV 1512. — — Das Verhalten der Tuberkelbazillen in den verschiedenen Organen nach intravenöser Injektion. Ein Beitrag zur Disposition der Lunge für Tuberkulose.
— s. Bartel.
- I 284. Neura. Über Osteoakusie und deren Beziehungen zur Vibrationsempfindung.
- I 1084. Neustätter. Inkrustationen durch Wasserstoffsperoxyd.

- I 353. Neutra. Über Ermüdungsphänomene, einschliesslich der auf dem Gebiete der Vibrationsempfindung.
- III 965. Neweast, Th. Vom Zweck und Ursprung des organischen Lebens.
- I 453. Newman, H. H. On some factors governing the permeability of the egg membrane by the sperm.
- I 1194. — On the respiration of the heart (with special reference to the heart of *Limulus*).
- I 1460. — The habits of certain tortoises.
- III 1608. — The process of heredity as exhibited by the development of *Fundulus* hybrids.
- IV 39. — A significant case of hermaphroditism in fish.
- II 1149. Nichols, M. Louise. Chromosome relations in the spermatocytes of *oniscus*.
- I 813. Niclot. Sur les moustiques de la division d'Oran.
- I 554. Nicolai, G. F. Einfluss der Spannung auf die Reizbarkeit des Skelettmuskels.
- I 810. — Über die Ungleichförmigkeiten in der Fortpflanzungsgeschwindigkeit des Nervenprinzips, nach Untersuchungen am marklosen Riechnerven des Hechtes.
- III 301. — Die Gestalt einer deformierten Manometermembran, experimentell bestimmt, mit einem theoretischen Anhang von M. Schlick.
- III 863. — Die physiologische Methodik zur Erforschung der Tierpsyche, ihre Möglichkeit und ihre Anwendung.
- III 1044. — Noch einmal die Franksche Paraboloidmembran.
- III 1580. IV 195. — Gang der Dunkeladaptation und seine Abhängigkeit von der vorausgegangenen Belichtung (des beobachtenden resp. des nicht beobachtenden Auges).
- IV 10. — Grundlage einer Theorie der Deformationen von Manometermembranen, zugleich eine Antwort auf Herrn Franks „Entgegnung an Herrn Nicolai“.
- IV 101. — Beiträge zur Anatomie und Physiologie des Salpenherzens.
— s. Kraus.
- II 1379. Nicolaides, R. Das Überleben von Kaninchen nach Ausschaltung beider Lungenvagi.
- I 445. III 373. — Über die Innervation der Atembewegungen.
- IV 547. 628. — Die Atembewegungen der Amphibien und ihre Registrierung.
- III 157. — und Dontas, S. Hemmende Fasern in den Muskelnerven.
- III 1428. — — Zur Frage über hemmende Fasern in den Muskelnerven.
- I 1533. Nicolas, J. Apparition de la virulence dans la salive mixte des animaux rabiques.
- I 827. — und Bancel, L. Leucocytose au cours de la vaccination antirabique chez l'homme et chez les animaux.
- I 12. — und Bonnamour, S. Karyokinèse dans la surrénale du lapin rabique.
- II 157. Nicolle. Recherches expérimentales sur la lèpre.
- III 346. — C. Sur une piroplasmose nouvelle d'un rongeur.
- I 44. — und Comte, C. Sur le rôle possible de *Hyalomma aegyptium*, dans l'infection hémogregarinienne de *Testudo mauritanica*.
- I 51. — — Sur une nouvelle spirillose (note prélim.).
- I 1521. — — Contribution à l'étude des trypanosomes de cheiroptères.
- I 1523. — — Sur une spirillose d'un cheiroptère (*Vespertilo Kuhl*).
— s. Mesnil.
- II 480. Nieden. Universaltaschenelektroskop von Dr. Ascher, Frankfurt a. M.
- IV 315. Niemann, A. Die Beeinflussung der Darmresorption durch den Abschluss des Pankreassaftes, nebst anatomischen Untersuchungen über die Histologie des Pankreas nach Unterbindung seiner Gänge beim Hunde.
- III 928. Nierstrasz, V. F. Rauwolfine als hargif.
- II 983. Niessl v. Mayendorf, Erwin. Über eine direkte Leitung vom optischen zum kinästhetischen Rindenzentrum der Wort- und Buchstabenbilder.
- I 191. Nigris, G. *Spirochaete pallida* und *refringens* nebeneinander im Blute bei hereditärer Lues.

- II 753. Nikola, S. Über eine neue Methode zur Erzeugung von Schwingungsfiguren und absoluten Bestimmung der Schwingungszahlen.
- III 622. Niosi, Francesco. Die Mesenterialeysten embryonalen Ursprungs nebst einigen Bemerkungen zur Entwicklungsgeschichte der Nebennierenrindestanz sowie zur Frage des Chorioepithelioms.
- I 917. Nirenstein, Edmund. Beiträge zur Ernährungsphysiologie der Protisten.
— s. Moore.
- IV 329. Niskoubina, N. Sur la structure du corps jaune pendant et après la gestation (Note prélimin.).
- IV 330. — Recherches expérimentales sur la fonction du corps jaune pendant la gestation.
- I 399. Nissle, A. Beobachtungen am Blut mit Trypanosomen geimpfter Tiere.
- I 653. — Blutparasiten und Erythrocytolysen.
- II 190. Njegotin, J. K. Zur Frage der graphisch-akustischen Signalisierung der Herztätigkeit.
- III 300. — Die graphische Registrierung der bei dem graphisch-akustischen Signalisierungsverfahren hörbaren Glockenschläge.
Noack s. Joest.
- I 52. Nobécourt, Levaditi und Darré. Syphilis congénitale et Spirochaete pallida Schaudinn.
- III 276. — Sur la température des nourrissons.
- III 1329. — und Tixier, L. La pression artérielle dans la scarlatine de l'enfant.
- I 654. De Nobele, J. und Goebel, O. Action des rayons de Röntgen et du radium sur les trypanosomes de la Nagana.
- II 716. Nobl. Beiträge zur Vaccinimmunität.
- II 1365. Nocht. Vorlesungen für Schiffsärzte über Schiffs- und Tropenkrankheiten.
- I 1308. Nörner. Zum Ferkelfressen der Schweine.
- II 291. Noesske, Kurt. Klinische und histologische Studien über Hautverpflanzung, besonders über Epithelaussaat.
- II 792. Nötzel, W. Über die Bakterienresorption auf dem Lymph- und Blutwege und über die Bedeutung der Lymphdrüsen für dieselben.
Nogia s. Bordier.
- IV 1086. Nogier und Regaud, Cl. Action comparée sur les cellules séminales du faisceau total des rayons de Röntgen et des rayons durs seuls.
— s. Courmont.
- IV 402. Nohl, E. Zu den Beziehungen zwischen Haut- und Nierenkrankheiten.
- I 607. Noishevsky. Das Purkinjesche Phänomen und die Adaptation der Retina.
- IV 1058. Noiszewski, K. Keratitis neuroparalytica im Lichte der Experimente mit Ausschneidung der Halsportion des N. sympathicus.
- I 856. 1300. Nolf, P. L'action lymphagogue de la propeptone.
- III 99. Noll, A. Über die Beziehung des Nervensystems zu den Resorptionsvorgängen. I. Die Aufnahme von Seifenlösung durch das Darmepithel des Frosches.
- IV 17. —, F. Die Bestimmung des Geschlechts bei diözischen Pflanzen.
- I 429. Nonnenmacher, Richard. Vergleichende Untersuchungen über die Zusammensetzung des Kapillarblutes in verschiedenen Körperregionen und thermische Einflüsse auf dieselbe.
- II 968. Nordenskiöld, Erik. Ein eigenartiges Drusensystem bei Ixodes.
- III 1286. Nordhausen, M. Über die Bedeutung der papillösen Epidermis als Organ für die Lichtperzeption des Laubblattes.
Nouri s. Remlinger.
- IV 714. Novi, Ivo. Über die histologische Diagnose der Rabies. Mitteilungen und Beobachtungen von 494, dem Rabiesinstitut in Bologna von 1901 bis 1904 eingesandter Fälle.
- IV 665. 1219. Novons, A. K. M. Über Modifikationen unpolarisierbarer Elektroden.
- II 752. Nowikoff, Michael. Einige Bemerkungen über das Medianauge und die Frontalorgane von Artemia salina.
- III 414. — Über das Parietalauge von Lacerta agilis und Anguis fragilis.
Noyons s. Grijns.

- III 830. Nürnberg, A. Über Dikrotie bei Aorteninsuffizienz.
III 262. Nussbaum, J. Zur Histologie der tätigen Gasdrüse und des Ovals bei den Teleostiern.
III 316. — Zur Teratologie der Knochenfische, zugleich ein Beitrag zu deren Regeneration.
III 317. — Kleiner Beitrag zur atavistischen Regeneration der Scheren beim Flusskrebse.
III 594. — Ein Fall einer Viviparität beim *Proteus anguineus*.
III 879. — Weitere Regenerationsstudien an Polychaeten. Über die Regeneration von *Nereis diversicolor* (O. F. Müller).
III 1292. — Beitrag zur Frage über die Abhängigkeit der Regeneration vom Nervensystem bei *Nereis diversicolor* (O. F. Müller).
II 12. —, M. Befruchtung und Vererbung.
II 519. — Über den Einfluss der Jahreszeit, des Alters und der Ernährung auf die Form der Hoden und Hodenzellen der Batrachier.
II 960. — Zur Funktion des Nierenglomerulus.
II 973. — Innere Sekretion und Nerveneinfluss.
III 312. — Experimentelle Bestätigung der Lehre von der Regeneration im Hoden einheimischer Urodelen.
IV 478. — Hoden und Brunstorgane des braunen Landfrosches (*Rana fusca*).
IV 1076. — Über die Beziehungen der Keimdrüsen zu den sekundären Geschlechtscharakteren. Bemerkungen zu J. Meisenheimers „Experimentelle Studien zur Soma- und Geschlechtsdifferenzierung.“
IV 1658. — Über Geschlechtsbildung bei Polypen.
II 1745. Nuttall, G. N. F. und Graham-Smith, G. S. Canine Piroplasmosis V.
III 420. Nymann, A. Studien über die Reaktionszeiten für das hell- und dunkeladaptierte Auge.
II 1272. Nyo, Soli. Sulla struttura delle fibre muscolari liscidello stomaco degli uccelli.
IV 1565. Nyström, Gunnar. Kritische Bemerkungen zu einigen neueren Arbeiten über die Sensibilität der Bauchorgane.
I 103. Oberndorfer. Über Multiplizität von Tumoren.
III 975. Oberwarth, Ernst und Rabinowitsch, Lydia. Über die Resorptionsinfektion mit Tuberkelbazillen vom Magendarmkanal aus.
III 1327. Obrastzow, W. Über die diskontinuierliche, in zwei Absätze geteilte Kontraktion des linken Ventrikels des Herzens (Bisystolia) und über die Erscheinungen an den Arterien bei der Aortenklappeninsuffizienz.
IV 1057. Obregia und Shunda, A. Sur l'épuisement des réflexes achilléens et rotuliens (réaction d'épuisement).
Occhialini s. Battelli.
Ochmann s. v. Herten.
IV 523. Oehmke, W. Über die Lichtempfindlichkeit weisser Tiere nach Buchweizengenuss (Fagopyrismus).
II 406. Oeri, Rudolf. Über Epithelmetaplasie am Uterus, besonders an Polypen.
I 19. Oertmann, E. Bestimmung der Körperwärme durch Dauermessungen.
II 382. Oerum, H. P. T. Über die Einwirkung des Lichtes auf das Blut.
III 1523. Oes, Adolf. Über die Autolyse der Mitosen.
III 407. Offergeld. Chemische und histologische Beiträge zur Pubotomie.
— s. Krüger.
II 1038. Ogata, M. Vorläufige Mitteilung über die Ätiologie der Tsutsugamushi-(Kedani-)Krankheit (Überschwemmungsfieber nach Baelz).
III 345. — und Ishiwara, K. Zweite Mitteilung über die Ätiologie der Tsutsugamushikrankheit (Überschwemmungsfieber von Baelz).
II 401. Ogniew, S. J. Ein Fall von Hermaphroditismus bei *Rana temporaria* L.
III 1406. — Über die Veränderungen in den Chromatophoren bei Axolotlen und Goldfischen bei dauernder Lichtentziehung und Hungern.
III 578. Oguchi, Ch. Experimentelle Studien über die Abhängigkeit der Sehschärfe von der Beleuchtungsintensität und der praktische Wert des Photoptometers von Hori.
IV 104. Ohanessian, B. Der Blutdruck bei den Epileptikern.
I 1123. Ohler, Carl Wilhelm. Der Einfluss des Geschlechtslebens der Tiere, insbesondere der Vögel, auf die Epidermoidalgebilde der Haut.

- III 1489. Ohlshausen, A. Kritik der Exnerschen Theorie des Zitter- oder Schwirfluges.
- II 715. Ohly, Adolf. Über die Lebensfähigkeit des Vaccinevirus im Kaninchenkörper.
- II 91. Ohm, Johannes. Ein binokulares Pupillometer.
- III 137. — Ein Fall von einseitiger reflektorischer Pupillenstarre infolge von peripherer Okulomotoriuslähmung nach Eindringen eines Eisensplitters in die Orbita.
- III 297. — Ein Beitrag zur Kenntnis der verschiedenen Arten der absoluten Lokalisation beim konkomitierenden Schielen.
- IV 1593. Ohmann, Martin. Über eine ophthalmologisch interessante Beobachtung.
- III 1594. Ohno, N. Über das Abklingen von geotropischen und heliotropischen Reizvorgängen.
- III 272. Ohrwall, Hjalmar. Über den Einfluß der Müdigkeit auf den Übungswert der Arbeit.
- IV 723. Oinuma, Soroku. Zur Nervenreizung durch konzentrierte Lösungen.
- IV 1695. — Beiträge zur Theorie der mechanischen Nervenregung.
- II 1073. Oknitschitz, Zur Frage der Röntgenbestrahlung der Eierstöcke.
- IV 277. Oliver, Thomas. Physiology and pathology of work in compressed air.
- III 1628. Olivi, G. Über die Durchgängigkeit der Granulationsflächen.
- I 286. Olszewski, K. Weitere Versuche, das Helium zu verflüssigen. Onorato s. Bottazzi.
- II 1662. Oovländer, D. Über neue kristallinisch flüssige Substanzen.
- I 784. Opie, E. L. Enzymes and anti-enzymes of inflammatory exudates. Opificius s. Herxheimer.
- IV 1343. Oppel. Über totale Regeneration des Leberzellennetzes nach Phosphorvergiftung und über stattfindende Anpassungs- und Auslesevorgänge.
- I 942. Oppenheimer, K. und Bauchwitz, S. Über den Blutdruck bei gesunden Kindern.
- IV 529. —, Rudolf. Experimentelle Beiträge zur Histogenese des miliaren Lebertuberkels.
- I 503. Oppenheim, M. und Sachs, O. Über Spirochaetenbefunde in syphilitischen und anderen Krankheitsprodukten.
- I 576. Orbeli, L. A. Genaue Vergleichung der Arbeit der Pepsindrüsen vor und nach Durchschneidung der NN. vagi.
- III 1382. — Zur Frage nach der Lokalisation der bedingten Reflexe im Zentralnervensystem.
- III 1472. — De l'activité des glandes à pepsine avant et après la section des nerf pneumogastriques.
- IV 1361. — Reflexes conditionnels du côté de l'oeil chez le chien.
- III 938. Orland, Ferdinand. Die neueren Ergebnisse über das Verhalten der Leukozyten mit Beiträgen zur Untersuchung des „neutrophilen Blutbildes“ beim gesunden und beim kranken Säugling.
- I 325a. Orru, E. Beitrag zum Studium der feineren Struktur der Nervenzellen und der Metachromasien.
- I 1200. Orsi, G. Über Blutveränderungen bei experimentellem Milzbrand.
- I 783. Orth, J. Über Exsudatzellen im allgemeinen und die Exsudatzellen bei verschiedenen Formen von Meningitis im besonderen. (Nach Untersuchungen von Dr. Speroni.)
- III 1635. — Über Resorption körperlicher Elemente im Darm mit besonderer Berücksichtigung der Tuberkelbazillen.
- IV 531. — und Rabinowitsch, Lydia. Über experimentelle enterogene Tuberkulose.
- IV 1611. — Über einige Krebsfragen.
- III 464. Orthner, Franz. Das Wesen der Avidität der Zellen zu den Nährstoffen und die Entstehung der Geschwülste aus verlagerten Keimen.
- III 614. — Wachstum und Wachstumsstillstand gutartiger und bösartiger Geschwülste.
- IV 118. Ortner, N. Zur Frage der Dikrotie bei Aorteninsuffizienz.
- IV 743. — Über Pulsus expiratione intermittens. Exspiratio aneurysmatis pulsatione saccata.

- I 225. Osborne, W. A. The so-called antitoxic action of divalent kations.
III 1125. — Body temperature and periodicity.
III 1663. — und Kilvington, Basil. Axon bifurcation in regenerated nerves.
IV 970. — — Axon bifurcation in regenerated nerves. Part. II.
IV 971. — — The arrangement of nerve fibres in a regenerated nerve trunk.
IV 1595. — Elasticity of rubber balloons and hollow viscera.
— s. Kilvington.
- II 897. Ost, J. Zur Kenntnis der Regeneration der Extremitäten bei den Arthropoden.
I 1336. Osterhout, W. J. V. Extreme toxicity of sodium chloride and its prevention by other salts.
I 538. Ostwald, C. W. W. Studies on the toxicity of sea-water for fresh-water animals (*Gammarus pulex* de Geer).
II 1519. —, Wolfgang. Zur Theorie der Richtungsbewegungen niederer schwimmender Organismen. III.
- III 606. — Über das Vorkommen von oxydativen Fermenten in den reifen Geschlechtszellen von Amphibien und über die Rolle dieser Fermente bei den Vorgängen der Entwicklungsregung.
IV 570. Ott, J. und Scott, J. C. The action of glandular extracts upon the contractions of the uterus.
III 1694. —, Xaver. Einfluss der Temperatur auf Herztätigkeit und Vagus-erregbarkeit.
IV 1100. Ottenberg, G. und Epstein, A. A. The diagnostic value of hemolysis in cases of cancer.
IV 1685. Ottolenghi, D. Über die feinere Struktur der Hefen.
II 1412. Ovio, G. Über die Phosphene.
II 988. — Pupillenbewegungen, Lichtstärke, Akkommodation.
II 842. — Neuer Beitrag zum Studium der Zerstreuungskreise.
III 1137. — Über den Pupillenerweiterungskoeffizienten.
III 1138. — Über die Verschiebung der Linse bei den starken Akkommodationsanstrengungen.
III 1139. — Der blinde Fleck von Mariotte und die Irradiation.
III 1786. — Osservazioni sulla regione cieca di Mariotte.
III 415. — Nuovo contributo allo studio dei circoli di diffusione.
IV 980. Pachon. Sur l'erreur de principe de la méthode Riva-Rocci.
IV 1596. — Appareil de perfusion à température et pression constantes.
III 62. —, V. Sur la résistance comparée du canard et du pigeon à l'asphyxie dans l'air confiné.
— s. Busquet.
- II 740. Pässler, H. Beitrag zur Pathologie der Nierenkrankheiten, nach klinischen Beobachtungen bei totaler Harnsperrre.
IV 424. Page May, W. und Walker, C. E. Note on the Multiplication and migration of nucleoli in nerve cells of mammals.
Pagenstecher s. von Hippel.
Pagniez s. Camus, Le Sourd.
Paisseau s. Achard.
- I 940. Pal, J. Ein Sphygmoskop zur Bestimmung des Pulsdruckes.
IV 648. — Über die Gefässwirkung des Hypophysenextraktes.
IV 1135. — Über permanente Hypertonie.
IV 1348. — Zur Kenntnis der Wirkung des Hypophysenextraktes auf isolierte Blutgefässe.
- II 83. Palladin, A. W. Die Entstehung der künstlich bedingten Reflexe durch die Summe der Erreger.
III 1252. Paladino, G. Nouvelles études sur la placentation de la femme. Contribution à la physiologie de l'utérus.
Palara s. Capparelli.
- IV 1461. Paltracca. Exstirpation des oberen Halsganglions.
II 1397. Pancoast. Experimental and practical application of the X. Reys. etc.
IV 285. Pancrazio, Francesco. Klinische Beobachtungen über den arteriellen Blutdruck.
III 1116. Panella, A. Dem Curare entgegengesetzte Wirkung des aktiven Prinzips der Nebennieren.

- III 1117. Panella, A. Einwirkung des aktiven Prinzips der Nebennieren auf das isolierte Säugetierherz.
- III 1478. — Action du principe actif surrénal sur la fatigue musculaire.
- I 529. Panichi, Luigi. Hämatologische Studien bei experimenteller Immunität gegen Pneumokokken.
- I 708. — Ein Beitrag zur Kenntnis der Pathogenese der durch Infektion mit Pneumokokken experimentell erzeugten Paralysen.
- I 785. — Beitrag zur Kenntnis der latenten Keime im kreisenden Blute.
- IV 940. — und Guelfi, Cornelio. Einfluss von Krebsmaterial auf das Endokard.
- IV 1553. — — Beeinflussung des Endokards durch krebssiges Material.
- I 432. Pappenheim, Artur. Atlas der menschlichen Blutzellen.
- III 812. — Über eigenartige Zelleinschlüsse bei Leukämie.
- III 904. — Beiträge zum Zellstudium der Cerebrospinalflüssigkeit.
- IV 145. — Bemerkung zu vorstehendem Artikel von Ferrata.
- IV 1712. — Einige interessante Tatsachen und theoretische Ergebnisse in der vergleichenden Leukozytenmorphologie.
— s. Dominici.
- I 726. Pardo, R. Beitrag zur Kenntnis der Tiefenschätzung.
- III 1131. — Beobachtungen über die Filtration der Augenflüssigkeiten.
- IV 1190. — Sulla rigenerazione del nervo ottico.
Pares s. Serralach.
- I 571. Parfenow, N. F. Ein spezieller Fall von Arbeit der Speicheldrüsen eines Hundes.
- III 559. Parhon, C. und Goldstein, M. Ein Fall von Lähmung des Abducens infolge von Rachistovainisierung.
— s. Marinesco.
- II 42. Pari, A. Über den Mechanismus und Rhythmus der Atmung der normalen und vagotomierten Frösche.
- IV 170. — Über den durch den Vagus ausgeübten Schutz gegen das Steigen der Körpertemperatur.
- I 1288. Pariset. Note sur une methode de sphygmomanométrie clinique avec l'emploi, comme témoin, du sphygmographe de Dudgeon modifié.
- II 1583. Parisot, J. A propos de la technique de la sphygmomanométrie chez l'animal.
- III 851. — und Harter, A. Lésions expérimentales du foie.
— s. Etienne, Jeanelice, Lucien.
- I 94. Parker, G. H. The reversal of the effective stroke of the labial cilia of sea-anemones by organic substances.
- I 603. — The stimulation of the integumentary nerves of fishes by light.
- II 885. — The influence of light and heat on the movement of the melanophore pigment, especially in lizards.
- III 590. — The sensory reactions of amphioxus.
- IV 1585. — The integumentary nerves of fishes as photoreceptors and their significance for the origin of the vertebrate eyes.
- II 642. — und Metcalf, C. R. The reactions of earthworms to salts! A study in protoplasmic stimulation as a basis of interpreting the sense of taste.
— s. Rosenau.
- III 355. Parodi, U. Über die Übertragung der Syphilis auf den Hoden des Kaninchens.
- II 1096. Parsons. Die Innervation der Pupille.
- IV 1278. Paschen, E. Über die Ewingsche Klatschmethode zur Darstellung der Vaccinekörperchen.
- I 166. Passek. Neue Methoden zur Färbung der Nervenzellen. (Zur Frage von Saftkanälchen.)
- IV 74. Patella, Vincenzo. Kurloffsche Körper in Mononukleären des Meer-schweinchenblutes und ihre protozoische Natur.
- IV 768. — Der endotheliale Ursprung der Mononukleären des Blutes.
Pater s. Ribadeau-Dumas.
Paton s. Goodall.
- IV 280. Patrizi, M. L. Un angiographe bitemporal avec annexion de sphygmomètre.
- IV 429. — La courbe de fatigue du centre respiratoire inhibiteur.

- III 241. 1231. Patta, A. Kritisch experimenteller Beitrag zum Studium über die Wirkung der Organextrakte auf den Kreislauf.
- III 177. Patterson, G. F. The order of the anterior somites in the chick.
- IV 243. Patton, W. S. *Herpetomonas lygaei*.
- IV 411. — The parasite Kala-Azar and allied organisms.
- II 1039. Pattow, W. S. On a parasite found in the white corpuscles of the blood of palm squirrels.
- III 1437. Paukul, E. Die physiologische Bedeutung des Hisschen Bündels.
- III 263. Paulesco, N. G. Sur la physiologie de l'hypophyse du cerveau. L'hypophysektomie et ses effets.
- II 3. Pauli, A. Über eine einfache Methode zur Bestimmung des Brechungs-exponenten von Flüssigkeiten.
- II 109. — Ein einfaches Compensatorocular.
- II 763. — Darwinismus und Lamarckismus, Entwurf einer psychophysischen Theologie.
- IV 1709. Pavesi, M. Zu den behaupteten spezifischen Veränderungen der Leukozyten im Blut bei Eiterungen.
- III 223. Pawinski, J. Die Entstehung und klinische Bedeutung des Galopp-rhythmus des Herzens.
- II 464. 961. Pawlicki, Franz Die Veränderungen der Niere des Kaninchens nach zweistündiger Unterbindung der Vena renalis.
- I 441. Pawlow, J. P. Beobachtungen über Knochenweichung bei Hunden.
- IV 1031. Pawlowsky. Beitrag zur Kenntnis der Hautdrüsen einiger Fische.
- III 781. Payne, F. The reactions of the blind fish, *Amblyopsis spelaeus* to light.
- II 533. Payr, E. Transplantation von Schilddrüsengewebe in die Milz; experimentelle und klinische Beiträge.
- I 146. Pearce, R. M. Experimental cirrhosis of the liver.
- II 75. — A further study of the experimental production of liver necroses by the injection of hemagglutinative sera.
- II 531. — Regenerative changes in the liver. A study of experimental lesions in the dog.
- IV 1346. — An experimental glomerular lesion caused by venom (*Crotalus adamanteus*).
- I 142. — und Stanton, E. M. D. Experimental arteriosclerosis.
- II 1106. Pearl, R. On the correlation between intelligence and the size of the head.
- III 1341. — An abnormality of the venous system of the cat, with some considerations regarding adaption in teratological development.
- III 1485. — und Surface, F. M. Resection and end to-end anastomosis of the oviduct in the hen without loss of function.
- IV 691. 1231. — — Apparate und Methoden, die bei experimentellen Untersuchungen über Vererbung beim Geflügel gebraucht werden.
- IV 1501. — Studies in the physiology of reproduction in the domestic fowl. I. Regulation in the morphogenetic activity of the oviduct.
- II 505. Pearse, A. S. Reactions of *tubularia crocea*. (Ag.)
- IV 1229. Pearson. On the ancestral gametic correlations of Mendelian population, mating at random.
- IV 1230. — Theory of ancestral contributions in heredity.
- IV 758. —, Karl. A biometric study of the red blood-corpuscles of *rana temporaria*.
- II 765. — und andere. Cooperative investigations on Plants. III. On inheritance in the Schirley Poppy.
- s. Barrington.
- I 818. Pécaud. Le Soumaya, trypanosomiase du Moyen-Niger. Pedersen s. Lehmann.
- III 1169. Peebles, Florence. The influence of grafting on the polarity of *tubularia*.
- II 1716. Peham. Über Fütterung mit Ovarialsubstanz zum Zwecke der Beeinflussung der Geschlechtsbildung.
- III 450. Peirce, G. J. Studies of irritability in plants.
- IV 21. — A new respiratory calorimeter.
- II 791. Peiser, A. Zur Kenntnis der peritonealen Resorption und ihrer Bedeutung bei bakterieller Peritonitis.
- II 1466. Péju, G. und Rajat, H. Einige neue Fälle von Polymorphismus von Bazillen durch Jodkali. *B. psillacoccus*, *Dysenteriebazillus* (Vaillard und Dopfer) *B. enteritidis* (Gärtner) usw.

- I 592. Pel, P. K. Familiäres Vorkommen von Akromegalie und Myxödem auf luetischer Grundlage.
- III 1201. Pembrey, M. S. Observations on Cheyne-Stokes respiration.
- I 483. Penard, E. Observations sur les amibes à pellicule.
- III 335. — Etude sur la *Clypeolina marginata*.
- III 911. — Recherches biologiques sur *Lieberkühnia*.
- I 1205. Pende, N. Beitrag zur Physiopathologie des Pankreas.
- I 1206. — Beitrag zur Physiopathologie des Pankreas mit besonderem Hinblick auf die Langerhansschen Zellhaufen.
- IV 1604. Pentimalli, F. Influenza della corrente elettrica sulla dinamica del processo cariocinetico.
- III 1026. Peperè, A. Le ghiandole paratiroidee. (Ricerche anatomiche e sperimentali.)
- IV 332. — Sur un système parathyréoïdien accessoire (thymique) constant chez quelques mammifères.
- III 1769. Percival, A. S. Spectacles in Ametropia after remove of the lens.
- IV 1202. — Prismatische Wirkung gewisser Linsenkombinationen.
- I 39. Pérez, Ch. Nouvelles observations sur le *Blastulidium paedophthorum*.
- II 693. — Sur un cas d'envahissement de l'ovaire par *Thelohania maenadis*.
- I 729. Pergens, E. Einfluss der Dimension und der Zahl bei der Prüfung der Sehschärfe.
- III 1792. — Recherches sur l'acuité visuelle.
- III 244. Pergola, M. Über die Änderungen der Blutmischung des Esels bei der Immunisierung gegen Cholera.
- IV 623. — Über die Übertragung der Wut auf subkutanem Wege auf die gewöhnlichen Laboratoriumstiere.
- IV 959. — Die biologische Diagnose bei *Lyssa* mittelst in Fäulnis übergegangenem Strassenvirus.
- IV 1064. Perlet, G. Über den Einfluss des Lichtes auf die Netzhautelemente der Taube.
- III 394. Perlezweig, J. J. Materialien zum Studium der bedingten Reflexe.
- I 600. Perlmann, Das Refraktiometer.
- II 481. — Ein neuer Halter für die Beleuchtungslinse.
- II 132. Perna, G. Einfluss der Luft auf die Entwicklung und Orientierung des Hühnerembryos.
- II 240. Pernot, Joseph. Des troubles oculopupillaires dans la tuberculose pulmonaire chronique et dans la pneumonie du sommet.
- III 1612. Perrin, G. Influence des conditions extérieurs sur le développement et la sexualité des prothalles de Polypodiées.
- III 942. —, Maurice. Les leucocytes chez les cirrhotiques. II. Etude qualitative.
- III 1716. — Sur les variations de volume de la rate au cours des cirrhoses du foie.
- I 1392. —, W. S. Researches upon the Life-history of *Trypanosoma balbianii* (Certes).
— s. Etienne.
- IV 1403. Perriraz. Faculté germinative de graines du XVIII. siècle.
- II 142. Perrone, A. Entwicklung eines primären Kankroids von der Wand einer tuberkulösen Lungenkaverne.
- III 695. — Salvatore. Recherches expérimentales sur les rapports supposés entre la réaction jodique des leucocytes.
- III 650. Perroncito, Aldo. Die Regeneration der Nerven.
- IV 273. — Zur Frage der Nervenregeneration.
- III 1349. Perrucci, A. Der Einfluss der Chloroformnarkose auf das Blut.
- III 341. —, P. Beobachtungen über die Malaria der Pferde. (Piroplasmose.)
- IV 301. Perugia, Alfredo. Isotonie der roten Blutkörperchen bei *Dementia praecox*.
- I 378. Peter, Karl. Der Grad der Beschleunigung tierischer Entwicklung durch erhöhte Temperatur.
- II 282. — Ein Beitrag zur Vererbungslehre.
- IV 521. — Eine Defektbildung bei einer Larve von *Phallusia mamillata*.
- IV 522. — Eine Methode zum Durchschneiden von Seeigeleiern.
- IV 594. — Experimentelle Untersuchungen über individuelle Variation in der tierischen Entwicklung.

- I 1383. Peters, A. W. Metabolism and division in protozoa.
 II 1432. — Chemical studies on the cell and its medium. Part II. Some chemico-biological relations in liquid culture media.
 III 980. — Chemical studies on the cell and its medium. III. The function of the inorganic salts of the protozoan and its medium.
 III 305. Petersen, W. Ein Beitrag zur Frage der geschlechtlichen Zuchtwahl. (Lepidopt.)
 IV 1610. Peterson, Fr. und Scripture, E. W. Psychophysische Untersuchungen mit dem Galvanometer.
 II 423. Petersson, Alfred. Die Rolle der Leukozyten im Kampfe des Tierorganismus gegen die Infektion.
 I 1182. Petit, Henri. Variations de la pression artérielle et du nombre des pulsations dans les marches en plaine et en montagne.
 — s. Breton, Calmette.
 III 1331. Petitjean, G. Action de quelques médicaments vasomoteurs (nitrite d'amyle adrénaline, ergot de seigle) sur la circulation pulmonaire.
 I 822. Petresco, G. Z. Imprégnation au nitrate d'argent des Spirochaetes dans les coupes.
 I 1135. Petrow, N. N. Experimentelle Impfung von Embryonalgeweben.
 II 24. — Ein experimentell erzeugtes Hodenembryom.
 I 343. —, W. F. Beobachtungen über die weissen Blutkörperchen bei verschiedenen Sumpffiebern.
 III 876. Petrunkevitch, A. Studies in adaption. 1. The sense of sight in spiders.
 III 1703. Petry, Eugen. Zur Chemie der Zellgranula. I. Mitteilung. Über die Eigenschaften der eosinophilen Leukozytengranula.
 II 943. Petter, J. Kritische Studie zur Entwicklung des Sphygmographen.
 III 1449. — Die Leistungen des Sphygmographen. Zweite Abhandlung. Spezielle Kritik des Sphygmographen.
 — s. Frank.
 Peyron s. Alezais.
 I 1017. Pezopoulo, N. und Cardamati, J. P. Die Malaria in Athen. Eine biologische und histologische Studie über die Malariaplasmodien.
 III 1399. Pfeffer, W. Untersuchungen über die Entstehung der Schlafbewegungen der Blattorgane.
 II 1791. Pfeiffer, C. Über Kropfverpflanzung und experimentellen Morbus Basedow.
 II 844. —, Christlieb. Zur Physiologie der Irisbewegung.
 IV 654. —, Hermann. Über das verschiedene Verhalten der Körpertemperatur nach Injektion und nach Reinjektion von artfremdem Serum.
 II 1529. — und Meyer, Otto. Über die funktionstüchtige Einheilung von transplantierten Epithelkörperchen des Hundes.
 III 855. — — Experimentelle Beiträge zur Kenntnis der Epithelkörperchenfunktion.
 III 331. —, R. und Friedberger, E. Vergleichende Untersuchungen über die Bedeutung der Atmungsorgane und des Verdauungstrakts für die Tuberkuloseinfektion (nach Versuchen am Meerschweinchen).
 III 999. —, W. Untersuchungsergebnisse an Wettgehern und Wettradfahrern.
 I 1372. Pflüger, Eduard. Über den elementaren Bau des Nervensystems.
 III 1190. — Über den reizbaren und leitenden Bestandteil sowie über die angebliche Unermüdbarkeit der Nervenfasern.
 II 343. —, Ernst. Bemerkung zu vorstehender Arbeit Hugo Lombrosos.
 II 989. — Zur Lehre von der Bildung des Kammerwassers und seinen quantitativen Verhältnissen.
 II 1135. — Ob die Entwicklung der sekundären Geschlechtscharaktere vom Nervensysteme abhängt.
 II 243. v. Pflugk. Die Linsenform des ruhenden und akkommodierten Affenauges (*Macacus cynomolgus*), demonstriert an Modellen nach photographischen Aufnahmen der Akkommodationsruhe (Atropin) und Akkommodation (Eserin) fixierten Bulbi.
 II 853. — Über die Akkommodation des Auges der Taube nebst Bemerkungen über die Akkommodation des Affen (*Macacus cynomolgus*) und des Menschen.

- III 726. v. Pflugk. Jodkalium und Linsene epithel.
III 1777. — Akkommodation der Schildkröten.
IV 894. — Noch einmal die Akkommodation der Schildkröte.
IV 1483. Pfundt, M. Der Einfluss der Luftfeuchtigkeit auf die Lebensdauer des Blütenstaubes.
II 577. v. Pflungen, R. Über den Einfluss der Reizung des kortikalen Darmzentrums auf den Dünndarm und den Sphinkter ileocökalis des Hundes.
Pheophilaktowa s. Samojloff.
II 1731. Philipp, P. W. Über Krebsbildungen im Kindesalter.
IV 400. — Über maligne Mischgeschwülste des kindlichen Hodens.
IV 833. — Retrobulbäres Embryom bei einem Neugeborenen. Zugleich ein Beitrag zur Genese der Keimdrüsenembryome.
I 138. Philipps, E. Reviviscence du cœur par les tractions rythmées de la langue (Procédé Labordé).
I 140. Philips, F. Les trémulations fibrillaires des oreillettes et des ventricules du cœur du chien.
III 564. 731. Philippson, Maurice. Note sur le temps de latence du réflexe rotulien du chien.
III 1264. — Sur les phénomènes consécutifs à la section de la moëlle et à l'ablation des racines postérieures.
II 327. Pic, A. und Bonnamour, G. Du rôle des modifications de la pression sanguine dans la production de l'athérome expérimental. 1. mémoire.
I 74. Pick. Zur Analyse der Elemente der Amusie und deren Vorkommen im Rahmen aphasischer Störungen.
I 280. — Über den Gang der Rückbildung hemianopischer Störungen nach paralytischen Anfällen.
IV 588. —, Julius. Wie man ein wissenschaftlich bestimmbares Licht darstellen und zu ärztlichen Zwecken verwenden kann.
I 469. —, L. Der Schilddrüsenkrebs der Salmoniden (Edelfische). Ein Beitrag zur vergleichenden Pathologie des Karzinoms.
I 1329. — Über die Ochronose.
II 328. Pictet, Arnold. Diapausen hibernales chez les lépidoptères.
IV 1400. — Sur les diapausen nymphales chez quelques lépidoptères.
II 1568. Pieniazek. Die Atembewegungen und die Atemnot in krankhaften Zuständen des Organismus.
II 747. Pieraccini, G. und Maffei, A. Die Kurve der Arbeitsleistung manuell und intellektueller Arbeiter.
II 18. Pierce, G. J. und Randolph, F. A. Studies of irritability in algae.
II 63. —, R. M. Experimental myocarditis. A study of the histological changes following intravenous injections of adrenalin.
II 1104. Piéron, H. Généralité du processus de reconnaissance chez les fourmis.
II 1283. — Une méthode de cardiographie humaine évitant les déformations respiratoires.
II 1429. — Mécanisme de reconnaissance chez les fourmis. Rôle des données olfactives.
II 1430. — Exceptions de variations du processus olfactif de reconnaissance chez les fourmis.
II 1483. — Une méthode de cardiographie humaine évitant les déformations respiratoires.
III 23. — De l'autotomie protectrice chez le crabe.
— s. Legendre.
II 205. Pietrowski, Alexander. Zur lymphatischen Leukämie.
II 102. Pietrulla. Erkrankungen des Auges infolge von Überblendung.
I 1548. Piettre, M. und Vila, A. Sur le noyau des hématies du sang des oiseaux.
IV 1050. Pike. Studies in the physiology of the central nervous system. I. The general phenomena of spinal shock.
III 1208. —, F. H., Guthrie, C. O. und Stewart, G. U. Studies in resuscitation. I. The general conditions affecting resuscitation, and the resuscitation of the blood and of the heart.
III 1422. — — — Studies in resuscitation. III. The resuscitation of the glands and muscles after temporary anaemia.
III 1423. — — — Studies in resuscitation. IV. The return of function in the central nervous system after temporary cerebral anaemia.

- Pike s. Gomez, Guthrie, Stewart.
II 621. Piltschikoff, N. Über Moserstrahlen. Vortrag Lüttich.
Pilzecker s. Leber.
II 84. Pimenoff, P. P. Über die Entstehung des bedingten Reflexes beim Abstand nach vorn und nach hinten der künstlich bedingten Erreger von dem unbedingten.
Pincussohn s. Michaelis.
I 957. Pineles. Zur Pathogenese der Tetanie.
I 36. Pinoy. Rôle des bactéries dans le développement du Plasmodiophora brassicae, myxomycète parasite produisant la hernie du chou.
II 1115. III 6. —, E. Nouvel appareil de microphotographie. Possibilité d'obtenir même à de forts grossissements, une image donnant l'idée de la structure d'un objet présentant une certaine épaisseur.
II 562. Piotrowski, Alexander. Untersuchungen über das Verhalten der Nervenfasern in der abgeklemmten Herzspitze.
I 605. Piper, H. Untersuchungen über das elektromotorische Verhalten der Netzhaut bei Warmblütern.
III 148. — Zur messenden Untersuchung und zur Theorie der Hell-Dunkel-adaption.
III 365. — Über den willkürlichen Tetanus der quergestreiften Muskeln.
III 1187. — Weitere Beiträge zur Kenntnis der willkürlichen Muskelkontraktion.
IV 87. 263. — Über die Leitungsgeschwindigkeit in den markhaltigen menschlichen Nerven.
IV 261. — Über die Fortpflanzungsgeschwindigkeit der Kontraktionswelle im menschlichen Skelettmuskel.
IV 262. — Zur Kenntnis der tetanischen Muskelkontraktionen.
IV 727. — Weitere Mitteilungen über die Geschwindigkeit der Erregungsleitung im markhaltigen menschlichen Nerven.
IV 1288. — Verlauf und Theorie des Elektromyogramms der Unterarmflexoren.
IV 1525. — Über die Rhythmik der Innervationsimpulse bei willkürlichen Muskelkontraktionen und über verschiedene Arten der künstlichen Tetanisierung menschlicher Muskeln.
— s. Nagel.
II 965. Pirone, K. L'hypophyse dans la rage.
III 87. —, R. Die blutbildenden Organe während der Verdauung.
— s. Podwysotszki.
II 301. v. Pirquet, C. Die frühzeitige Reaktion bei der Schutzpockenimpfung.
III 1351. Pisarski, Taddäus. Über den Einfluss der Phosphorvergiftung auf die morphologischen Elemente des Blutes bei Menschen und Tieren.
I 196. Pittaluga, Gustavo. Über die morphologischen Charaktere und die Klassifizierung der Trypanosomen.
I 1051. Pi y Suner, A. Défaut d'action du sang urémique sur la pression artérielle.
I 1080. — Sur l'inférence perceptive du relief dans certaines cinématographies.
IV 1462. — Über eine physiologische Lokalisationsmethode in den nervösen Zentren.
I 901. Pizon, Ant. L'évolution des Diplosomes.
I 858. Plate, Ernst. Über die Resorptionsinfektion mit Tuberkelbazillen vom Magendarmkanal aus.
II 632. —, L. Hatscheks neue Vrerbungshypothese.
III 34. — Pyrodinium bahamense n. g. n. sp., die Leuchtperidinee des „Feuersees“ von Nassau, Bahamas.
I 1271. Plaut, M. Klinische und anatomische Beobachtungen über einen Fall von primärem Leberkarzinom im frühesten Kindesalter.
IV 708. Le Play. Infection générale expérimentale avec localisation hépatique.
— s. Moussu.
II 902. Plehn, A. Über Geschwülste bei Kaltblütern.
II 1782. — Über perniziöse Anämie.
III 338. — Zur Frage der Arteinheit des Malariaparasiten.
II 216. —, M. Über eigentümliche Drüsenzellen im Gefäßsystem und in anderen Organen bei Fischen.
IV 555. Plesch, J. Bestimmung des Herzschlagvolumens.
IV 988. — Hämodynamische Studien.

- IV 1318. Plesch, J. Sauerstoffversorgung und Zirkulation in ihren kompensatorischen Wechselbeziehungen.
- III 69. Pletnew, D. Experimentelle Untersuchungen über Herzarhythmie.
- III 1088. — Die A-Welle des Phlebogramms.
- IV 746. — Arbeit und normales Tachogramm.
- IV 181. Ploeger, Hermann. Das Verhalten der Pupillen bei der Hysterie, Epilepsie, Neurasthenie, Migräne und beim Alkoholismus.
- I 255. Ploman, K. G. Über künstliche Atmung beim Menschen.
- I 948. Plumier, Léon. Etude expérimentale des variations de la pression veineuse.
— s. Beec.
- III 1719. Pochon. Beiträge zur Kenntnis der Langerhansschen Inseln des Pankreas.
- I 773. Podwysotszki, W. Über Autolyse und Autophagismus in Endotheliomen und Sarkomen, als Grundlage zur Ausarbeitung einer Methode der Heilung unoperierbarer Geschwülste.
- IV 1669. — Zur Frage über die formativen Reize. Riesenzellengranulome durch Kieselgur hervorgerufen.
- IV 46. — und Pirone, R. G. Contribution à l'étude des cellules géantes d'origine épithéliale en rapports avec les altérations produites dans l'épithélium cutané par refroidissement.
- IV 397. — Neue Ansichten zur Begründung der Reiztheorie des Krebses und der bösartigen Geschwülste.
- IV 1421. — Des altérations de la glande sous-maxillaire au cours de la rage.
- I 1139. Pöppelmann, Walter. Krebs und Wasser?
- III 1468. Poggenpohl, S. M. Veränderungen der Pankreasdrüse bei Cirrhosen der Leber.
- IV 1016. — Zur Frage der Veränderung der Pankreas bei Lebercirrhose.
- IV 1578. Poggio, E. On the cortical centre for deviation of the head and eyes.
- IV 920. Pohl, J. Der Thermotropismus der Leinpflanze.
- I 6. —, Robert. Über das Leuchten bei Ionisation von Gasen. Zur Deutung der Versuche des Hrn. B. Walter.
— s. Walter.
- II 110. Pohlmann, A. G. Ein neues Projektionszeichenbrett.
- I 844. Pol, Rudolf. Studien zur pathologischen Morphologie der Erythrocyten, insbesondere bei der Schwefelkohlenstoff- und Phenylhydrazinvergiftung.
Polack s. Broca, Chevallereau.
- I 314. Polak-Daniels, L. Beitrag zur Kenntnis der Histogenese des primären Leberkrebses.
- I 541. Policard, A. Sur la striation basale des cellules du canalicule contourné du rein des mammifères.
- I 455. — Sur les formations mitochondriales du rein des vertébrés.
- I 997. — und Garnier, Marcel. Altérations cadavériques des épithéliums rénaux.
- III 261. — — Des lésions rénales provoquées par l'injection souscutanée de doses massives de Phloricine.
— s. Doyon, Mauriquand.
- II 1492. Polimanti, Osvald. Sur l'allorhythmie du cœur.
- III 428. — Sulla valenza motoria della pupilla.
- III 449. — Recherches sur la physiologie générale des muscles. I. Influence des substances albumineuses sur l'excitabilité musculaire. II. Sur le cours de la fatigue musculaire par l'action des substances albumineuses, des sucres et du glycogène. III. Action des différents gaz à diverses températures sur la mode de se comporter de la fatigue musculaire.
- III 485. — Recherches sur la physiologie générale des muscles. I. Influence des substances albumineuses sur l'excitabilité musculaire.
- III 486. — II. Sur le cours de la fatigue musculaire par l'action des substances albumineuses, des sucres glycogène.
- III 487. — III. Action des différents gaz à diverses températures sur la mode de se comporter de la fatigue musculaire.
- III 498. 726. — Contribution à la physiologie de la larve du ver à soie. (Bombyx mori.)

- III 523. Polimanti, Osvald. Sur quelques phénomènes observés en soumettant plusieurs parties du cœur à différentes températures.
- III 569. 751. — Sur la valence motrice de la pupille.
- III 866. — Die motorische Valenz der Pupille.
- III 930. — Comment se comportent la pression sanguine et la respiration dans l'empoisonnement aigu par le chloroforme.
- III 1491. — Beitrag zur Physiologie der Varolsbrücke (Pons Varolii) und der Vierhügel (Corpora bigemina).
- III 1492. — Neue physiologische Beiträge über die Beziehungen zwischen den Stirnlappen und dem Kleinhirn.
- III 1568. — Contribution à la physiologie du rhinencéphale.
- III 1569. — Contributions à la physiologie der l'érection et de l'éjaculation. II. Sur le mécanisme d'élimination du sperme à l'embouchure des canaux éjaculateurs dans l'urèthre du chien et du lapin. III. Influence de la section de la moelle épinière sur l'érection et l'éjaculation chez le chien.
- IV 794. — Contributions à la physiologie du cervelet des chauvessouris. — s. Mingazini.
- III 1515. Poll, Heinrich und Tiefensee, W. Mischlingsstudien: Die Histologie der Keimdrüsen bei Mischlingen.
- IV 367. — Mischlinge von Triton cristatus Laur. und Triton vulgaris L. — s. Hertwig.
- IV 407. Pollaci, G. Hämobakteriologische Untersuchungen über das Mittelmeerfieber.
- I 213. Pollak. Die antizipierte Klimax und ihre nächsten Folgen für den Organismus.
- I 502. Polland, R. Spirochaetenbefunde bei Nosokomialgangrän in Unterschenkelgeschwüren.
- IV 1744. Polliot. Contribution à l'étude de la projection visuelle.
- III 940. Pollitzer, Hans. Beiträge zur Morphologie und Biologie der neutrophilen Leukozyten.
- III 941. — Zu Arneiths „Verschiebung des neutrophilen Blutbildes“.
- IV 20. Polowzow, W. Experimentelle Untersuchungen über die Reizerscheinungen der Pflanzen, mit besonderer Berücksichtigung der Einwirkung von Gasen.
- III 1266. Pop-Avramescu. Über die Pupille und die Pupillarreflexe.
- IV 445. Popielski, L. Über die Wirkungen des Chlorbarium, Adrenalin und Pepton Witte auf den peripherischen vasomotorischen Apparat.
- IV 869. — Über die Gesetze der Speicheldrüsentätigkeit.
- IV 1544. — Über den Einfluss der Durchleitung von wechselnden Mengen Ernährungsflüssigkeit durch die Kranzarterien auf die Tätigkeit des isolierten Säugetierherzens, nebst Bemerkungen über die dynamischen und hemmenden Nerven.
- IV 1545. — Über den Einfluss des Peptons Witte auf die Tätigkeit des isolierten Säugetierherzens.
- I 1487. Popoff, M. Fischfärbung und Selection.
- II 554. — Zur Frage der Homologisierung des Biennetzes der Ganglienzellen mit den Chromidien (-Mitochondria usw.) der Geschlechtszellen.
- III 1599. IV 15. — Experimentelle Zellstudien.
- III 1639. — Die Gametenbildung und die Konjugation von Carechesium poly-pinum L.
- IV 1233. — Experimentelle Zellstudien. II. Über die Zellgröße, ihre Fixierung und Vererbung.
- IV 878. —, Nicolas. L'ovule mâle et le tissu interstitiel du testicule chez les animaux et chez l'homme. — s. Bugnion, Goldschmidt.
- I 1018. Popovici-Baznosanu, A. Sur l'hématozoaire de Testudo ibera (T. mauritanica, T. pusilla).
- III 337. — La foune mobile des Hémogregarines des Chélonéus.
- IV 1614. Poppe, K. Beitrag zur Frage der atypischen Generalisation der Tuberkulose beim Rinde. Popper s. Landsteiner.
- III 702. Port, F. und Schütz, O. Zur Kenntnis des Chloroms.

- II 1409. Porter und Storey. The effect of the brain on the vasomotor centre.
III 837. —, W. T., Marks, H. K. und Swift, Fr. J. B. The relation of afferent impulses to fatigue of the vasomotor centre.
III 926. — und Quinby, W. C. Further data regarding the condition of the vasomotor neurons in „shock“.
IV 106. — und Richardson, R. A comparative study of the vasomotor reflexes.
III 1374. Portier. Temperatur von Meeresvertebraten, besonders von Fischen aus der Gruppe der „Thons“.
IV 673. — Recherches physiologiques sur les insectes aquatiques. I. Digestion de la larve du Dytique.
IV 674. — II. Digestion des larves de Dytique, d'Hydrobius et d'Hydrophile.
IV 675. — III. Etudes sur la respiration. Mécanisme qui s'oppose à la pénétration de l'eau dans le système trachéen.
IV 676. — IV. Généralité du mécanisme de fermeture de l'appareil trachéen.
IV 677. — V. Action des corps gras sur l'appareil stigmatique. Mécanismes de la lutte des larves aquatiques contre les phénomènes d'asphyxie.
IV 1623. — Physiologie de l'appareil respiratoire des larves d'oestre.
II 660. Poser, Oskar. Über Metastasenbildung gutartiger Kröpfe.
IV 503. Posey, W. C. Chronic external ophthalmoplegia.
IV 504. — Congenital squint.
I 585. Posner, C. Prostatahypertrophie und Diabetes.
III 1458. — Die Verwendbarkeit der Dunkelfeldbeleuchtung in der klinischen Mikroskopie.
IV 168. — Die physiologische Bedeutung der Prostata.
IV 1084. — Zur Kenntnis der menschlichen Spermien nach Untersuchungen mittelst der Dunkelfeldbeleuchtung.
II 1245. Potts, F. A. The modification of the sexual characters of the hermit crab caused by the parasite Peltogaster.
IV 1222. Potzger, K. Die Beugungserscheinungen im Ultramikroskop.
II 1736. Prandtl, H. Die Konjugation von *Didinium nasutum* O. F. M.
III 909. — Die physiologische Degeneration der *Amoeba proteus*. Prantschoff s. Kraus.
IV 274. Prato, Livio. Sulle resistenza del reticolo interno delle cellule nervose alla putrefazione.
II 375. Precht, J. Explosionsgefahr bei Radium.
II 1681. — Strahlungsenergie von Radium.
IV 26. Prein, R. Einfluss mechanischer Hemmungen auf die histologische Entwicklung der Wurzeln.
I 156. Pretschistenskaja, K. Studien über antagonistische Nerven. II. Über den Einfluss der Temperatur auf die Wirksamkeit des Vagus.
II 353. Pretzsch, Edmund. Erweitert sich das Becken infolge vorausgegangener Geburten?
IV 1434. Prevost, J. L. und Gamrat. Contraction des muscles bronchiques.
II 1572. — und Stern. Recherches sur les respirations terminales et la pause observées dans l'asphyxie ainsi que l'anémie des centres nerveux.
III 1037. — — Mlle. L. Dissociation des réflexes du nerfs laryngé supérieur par l'anesthésie, l'asphyxie et l'anémie des centres nerveux.
IV 1004. Příbram, H. und Rotky, H. Über den Einfluss der Röntgenstrahlen auf Leukämie.
IV 1548. — Über das Elektrokardiogramm bei Aortenaneurysmen.
II 691. Pricola. Le trypanosoma de la souris.
Pricola s. Baruchello.
IV 309. Priese, M. Über die Einwirkung periodisch erzeugter Dyspnoe auf das Blut. Experimentelle Untersuchung im Anschluss an Kuhns Berichte über seine Lungensaugmaske.
II 97. Priestley-Smith. Ein Skotometer zur Diagnose von Glaukom.
I 1495. Primer, Karl. Über die Bedeutung der Selbstunterstützung des Muskels für die Summation.
Pringent s. Dhéré.
II 16. Pringsheim, Ernst. Wasserbewegung und Turgorregulation in welkenden Pflanzen.
III 1397. — jun. Einfluss der Beleuchtung auf die heliotropische Stimmung.
— s. Lummer, Nathansohn.

- III 1161. Prochnow, Oskar. Reaktionen auf Temperaturreize.
 I 201. Pröscher, Fr. Über experimentelle Erzeugung von eosinophilen Exsudaten. Ein Beitrag zur lokalen Entstehung eosinophiler Zellen.
 I 1035. — Über die künstliche Züchtung eines „unsichtbaren“ Mikroorganismus aus der Vaccine.
 I 104. v. Prowazek, S. Über den Erreger der Kohlhernie *Plasmodiophora brassicae* Woronin und die Einschlüsse in den Carcinomzellen.
 I 197. — Studien über Säugetiertrypanosomen I.
 I 330. — Untersuchungen über die Vaccine I.
 I 1339. — Über das Wesen der Befruchtung.
 II 167. — Morphologische und entwicklungsgeschichtliche Untersuchungen über Hühnerspirochäten. Anhang: Keysselitz, G. Beschreibung von *Spirochaeta anodontae* nov. spec.
 II 177. — Untersuchungen über den Erreger der Vaccina II.
 II 697. — Technik der Spirochäteuntersuchung.
 II 1556. — Untersuchungen über Vaccine III.
 II 1544. — Untersuchungen über Hämogregarinen.
 II 1548. — Vergleichende Spirochaetauntersuchungen.
 III 608. — Zur Regeneration der Algen.
 III 1307. — Einfluss von Säurelösungen niedrigster Konzentration auf die Zell- und Kernteilung.
 IV 217. — Studien zur Biologie der Zellen.
 IV 840. — Kritische Bemerkungen zum Trypanosomenproblem.
 IV 71. — und de Beaurepaire, H. Untersuchungen über die Variola.
 IV 916. — II. Studien zur Biologie der Zellen. 2. Zelltod und Strukturspannung.
 IV 1619. — und Yamanoto, J. Experimentelle und morphologische Studien über das Vaccinevirus.
 — s. Giemsa, Halberstädter, Neufeld.
 II 981. Pruschinin, H. Über das Verhalten der Sensibilität im Trigeminusgebiet nach vollständiger Exstirpation des Ganglion Gasseri.
 I 1089. Prytz, K. Poröse Körper als Durchgangswege für Gase. Poröser Kontakt.
 II 1132. Prziham, Hans. Kristallanalogien zur Entwicklungsmechanik der Organismen.
 II 1154. — Aufzucht, Farbwechsel und Regeneration einer ägyptischen Gottesanbeterin (*Sphodromantis bioculata* Burm.).
 II 1710. — Automatischer Abwurf missbildeter Regenerate bei Arthropoden.
 II 1711. — Aufzucht, Farbwechsel und Regeneration unserer europäischen Gottesanbeterin (*Mantis religiosa* L.).
 II 1713. — Differenzierung des Abdomens enthäuter Einsiedlerkrebse (Paguridae).
 III 442. — Experimentalzoologie. Bd. I: Embryogenese.
 III 790. — Equilibrium of animal form.
 III 870. — Vererbungsversuche über asymmetrische Augenfärbung bei Angorakatzen.
 III 883. — Die Scherenumkehr bei dekapoden Crustaceen (zugleich: Experimentelle Studien über Regeneration. 4. Mitteilung).
 III 1384. — Anwendung elementarer Mathematik auf biologische Probleme.
 IV 692. — Experimentalzoologie. Bd. II: Regeneration.
 IV 1472. — Aufzucht, Farbwechsel und Regeneration der Gottesanbeterinnen (Mantidae). III. Temperatur- und Vererbungsversuche.
 II 1712. — und Werber, Ernst Isaak. Regenerationsversuche allgemeinerer Bedeutung bei Borstenschwänzen (Lepismatidae).
 II 256. Pteck. Ein neuer Apparat zur Vornahme von Sehprüfungen.
 I 283. Puccioni. Cytologie des Humor aqueus bei Erkrankungen des vorderen Bulbusabschnittes.
 II 1200. Pugliese, A. Morphologische Veränderungen, welche in den ersten Tagen der Wiederernährung an dem Epithel der Verdauungsdrüsen und an den Darmzotten vorkommen.
 IV 1284. — Neue Beiträge zur Physiologie der glatten Muskeln.
 II 776. Punnet, R. C. Sex determination in *hydatina*, with some remarks on parthenogenesis.
 — s. Bateson.

- II 1334. Purvis und Warwick. The influence of spectral colours on the sporulation of saccharomyces.
I 1028. Quéry. Syphilis et mercure.
II 356. Quest, R. Über den Einfluss der Ernährung auf die Erregbarkeit des Nervensystems im Säuglingsalter.
Quinby s. Porter.
I 1087. Quix, F. H. Die Empfindlichkeit des menschlichen Ohres. Antwort an Herrn Prof. Max Wien.
II 488. — Das Gehörorgan der japanischen Tanzmäuse als Typus eines taubstummen Tieres.
IV 510. — Die Hörmessung mit Stimmgabeln.
I 1086. — und Minkema, H. F. Die Empfindlichkeit des Ohres für Töne verschiedener Schwingungszahl.
I 1301. Quosig, Karl. Zur Kenntnis der Tetanie intestinalen Ursprungs.
I 676. Raab. Was messen wir mit dem Tonometer von Gärtner?
III 1618. Rabaud, Etienne. La position et l'orientation de l'embryo de poule sur le jaune.
IV 42. — Recherches expérimentales sur l'action de la compression mécanique intervenant au cours de l'ontogenèse de oiseaux.
III 311. Rabes, Otto. Regeneration der Schwanzfäden bei *Apus cancriformis*.
II 154. Rabinowitsch, Lydia. Die Beziehungen der menschlichen Tuberkulose zu der Perlsucht des Rindes.
III 1579. —, S. Über den Gang der Schwellenempfindlichkeit bei Dunkeladaptation und seine Abhängigkeit von der vorausgegangenen Belichtung.
— s. Heller, Oberwarth, Orth.
IV 155. Rabl, Hans. Über die Entwicklung der Vorniere bei den Vögeln, nach Untersuchungen am Kiebitz (*Vanellus cristatus* M.).
II 1254. Rachmaninow. Maligne Nierentumoren bei Kindern.
III 1400. Raciborski. Über die Hemmung des Bewegungswachstums bei *Basidiobolus ranarum*.
I 1549. Radasch, H. E. Observations upon the form of the red blood corpuscle in man.
II 67. — Ein Beitrag zur Gestalt des roten Blutkörperchens beim Menschen.
I 80. Rádl, E. Über einige Analogien zwischen der optischen und statischen Orientierung.
I 451. — Geschichte der biologischen Theorien seit dem Ende des 17. Jahrhunderts.
II 751. — Über ein neues Sinnesorgan auf dem Kopfe der Corethralarve.
II 1016. — Einige Bemerkungen über den Phototropismus der Tiere.
II 271. Raehlmann, Ernst. Neue ultramikroskopische Untersuchungen über Eiweiss, organische Farbstoffe, über deren Verbindung und über die Färbung organischer Gewebe.
II 360. — Eine neue Theorie der Farbenempfindung auf anatomisch-physikalischer Grundlage.
II 991. — Die neue Theorie der Licht- und Farbenempfindung auf anatomisch-physikalischer Grundlage.
II 1082. — Die neue Theorie der Licht- und Farbenempfindungen.
III 126. — Zur vergleichenden Physiologie des Auges.
III 146. — Zur Anatomie und Physiologie des Pigmentepithels der Netzhaut.
III 413. — Zur vergleichenden Physiologie des Gesichtssinnes.
III 1144. — Der stimulante Kontrast im Farbensehen.
IV 1379. — Die Bedeutung der Photographie in natürlichen Farben für die Diagnose von Anomalien des Farbensinnes.
I 1375. Raimann. Zur Frage der autogenen Regeneration der Nervenfasern.
Rainer s. Durig.
I 1345. Rajat, H. Influence de la température de l'eau ambiante sur la croissance des mollusques aquatiques.
— s. Peju.
Ramincy s. Troncoso.
III 725. Ramon y Cajal. Structure et connexions des neurones.
— s. a. Cajal.
Ramond s. Achard.
III 772. Ramsay, W. Über Radiumemanation. (Kurze vorläufige Mitteilung.)

- II 1620. Ramström, Martin. Über die Lamellenkörperchen im menschlichen Peritoneum und die Bedeutung solcher Körperchen.
- II 1621. — Untersuchungen und Studien über die Innervation des Peritoneums der vorderen Bauchwand.
- II 1633. — Wie steht die Annahme der Lamellenkörperchen als Drucksinnesorgane in Übereinstimmung mit bekannten anatomischen Verhältnissen.
- III 738. 739. — Über die Funktion der Vater-Pacinischen Körperchen.
- III 1563. Rancken, Dodo. Zur Kenntnis der Temperatur im menschlichen Magen.
- III 1752. — Beiträge zur Kenntnis der Körpertemperatur des Menschen.
- IV 986. — Studien über das Volumen des Armes unter Einfluss von Massage, aktiver Muskelarbeit und lokaler Erhitzung durch erhitzte Luft.
- IV 1442. — Über die Volumenverhältnisse des Armes, bei Massage, aktiver Muskelarbeit und lokalem Heissluftbade.
- III 1486. — und Tigerstedt, Robert. Weiteres über die Temperatur im Magen des Menschen.
Randolph s. Pierce.
Ranieri s. Landolfi.
- IV 1583. Ranke, O. Beiträge zur Kenntnis der normalen und pathologischen Hirnrindenbildung.
- II 427. Ransow, S. W. Retrograde degeneration in the spinal nerves.
- III 466. Ranzi, E. Untersuchungen über antigene Eigenschaften der Tumoren.
Rathery s. Lamp, Mayer.
- II 1589. Rautenberg, E. Die Pulsation des linken Vorhofes und ihre Deutung.
- III 508. — Die Registrierung der Vorhospulsation von der Speiseröhre aus.
- III 831. — Die Analyse der Extrasystolen im Bilde der Vorhospulsation.
- III 1002. — Zur Physiologie der Herzbewegung.
- III 1313. — Zur pathologischen Physiologie menschlicher Skelettmuskeln und über gewisse Beziehungen zur Funktion des Herzmuskels.
- IV 553. — Über Synergie und Asynergie der Vorhöfe des menschlichen Herzens.
Ravaut s. Thibierge.
- IV 944. Ravenna, Ettore. Einige Bemerkungen über endotheliale Geschwülste.
- IV 1416. — Über experimentelle amyloide Degeneration.
- IV 925. Raybaud. Contribution à l'étude de l'influence de la lumière sur les mouvements du protoplasma à l'intérieur des myceliums de mucorinées.
- II 990. Re, F. Über die physikalischen und chemischen Änderungen der Netzhaut infolge der elektrischen Reizung des Grosshirns, Mittelhirns und Chiasmas.
- II 944. v. Recklinghausen, H. Unblutige Blutdruckmessung. I. Messung in den grossen Arterien des Menschen, theoretischer, II. praktischer Teil. III. Messung in den kleinen Arterien, den Hautvenen und Hautkapillaren des Menschen, am Kaninchenohr.
- II 945. — Was wir durch die Pulsdruckkurve und durch die Pulsdruckamplitude über den grossen Kreislauf erfahren.
- I 266. Reckzeh, Paul. Klinische und experimentelle Beiträge zur Kenntnis des Krankheitsbildes der Polycythämie mit Milztumor und Cyanose.
- I 915. — Über protoplasmatische Körperchen in den Lymphdrüsen Syphilitischer.
- III 864. Reddingius, A. Beschränkung der Vorwärtsbewegungen und des Einflusses der Bildgrösse.
- III 1590. Redeke, H. C. und van Breemen, P. F. Die Verbreitung der planktonischen Eier und Larven einiger Nutzfische in der südlichen Nordsee usw.
- II 1023. Redlich, A. Zur Frage der Entstehung der Embryone des Eierstockes.
- I 158. Reese, A. M. The eye of cryptobranchus.
- II 286. — Observations on the reactions of cryptobranchus and necturus to light and heat.
- IV 1027. Reford und Cushing. Is the pituitary gland essential to the maintenance of life?
- II 1531. Régaud, Cl. Helminthiase extra-intestinale et néoplasmes malins chez le rat.

- II 887. 1311. Régaud, Cl. und Blanc, J. Action tératogène de rayons X sur les cellules séminales.
- III 852. — und Dubreuil, G. Action des rayons de Röntgen sur le testicule du lapin. I. Conservation de la puissance virile et stérilisation.
- III 1484. — — L'ovulation de la lapine n'est pas spontanée.
- IV 161. — — Action du mâle sur le rut et l'ovulation chez la lapine.
- IV 784. — — Sur les relations fonctionelles des corps jaunes avec l'uterus non gravide. 1. Etat de la question et méthodes de recherches.
- IV 785. — — 2. Statistiques des variations de volume de l'utérus par rapport à l'état des ovaires.
- IV 1037. — — Effets de la rupture artificielle des follicules de l'ovaire, au point de vue de la formation des corps jaunes chez la lapine.
Regaud s. Dubreuil, Nogier.
- IV 1153. Rehberg. Über Herzalternans.
- I 837. Rehfisch, E. Klinische und experimentelle Erfahrungen über Reizungen des Herzvagus.
- II 952. — Über die Reizung des Herzvagus bei Warmblütern mit Einzelinduktionsschlägen.
- III 218. — Über die Ursprungsstelle der Ventrikelkontraktion.
- III 1438. — Die Amplitude der Herzkontraktionen.
- III 1709. Rehn. Atypische Leukämie mit ausschliesslicher Beteiligung des extramedullären hämatopoetischen Systems.
— s. Morawitz.
- III 1035. Reich, H. Die Verletzungen des Nervus vagus und ihre Folgen.
Reichel s. Durig.
- III 275. Reichenbach, Hans und Heymann, Bruno. Untersuchung über die Wirkungen klimatischer Faktoren auf den Menschen.
- III 1739. Reichenow, Eduard. Die Rückbildungserscheinungen am Anurendarm während der Metamorphose und ihre Bedeutung für die Zellforschung.
- IV 1515. — Untersuchungen an Haematococcus pluvialis nebst Bemerkungen über andere Flagellaten.
- III 1052. —, O. Beispiele von Abweichungen in der Zahl der Hintergliedmassen bei *Rana esculenta*.
- III 1054. Reichensperger, A. Über Leuchten von Schlangensterne.
- IV 803. — Die Drüsengebilde der Ophiuren.
Reichenstein s. Gluzinski.
- I 1075. Reichert, E. T. A schematic eye.
- II 1092. — A new schematic eye.
- I 1039. Reichmann, Ed. Schlussbemerkungen zur Mechanik der Expectoration.
- II 1179. — Expectoration und intrapleuraler Druck.
- IV 830. — Kombination von osteoplastischer Carcinose mit Osteochondrosarkom.
- IV 186. Reid. Über Nystagmus.
- III 580. Reif, Hermann J. Zur Erklärung der Thomsonschen optischen Täuschung.
- III 5. Reiff, H. J. Eine neue und handliche Methode des Kompressionsvakuometers.
- IV 1475. —, William. Contribution to experimental entomology.
- IV 218. Rein, R. Untersuchungen über den Kältetod der Pflanzen.
- II 59. Reines. Zur Kenntnis der Basalzellenkarzinome Krompechers, speziell der basalzellulären pigmentierten Naevuskarzinome.
- II 492. 493. Reiniger, Gebbert und Schall. Verfahren zur Bestimmung der Röntgenlichtmenge.
- II 9. Reinke, Fr. Über die Beziehungen der Wanderzellen zu den Zellbrücken, Zelllücken und Trophospongien.
- II 528. — Die Beziehungen des Lymphdruckes zu den Erscheinungen der Regeneration und des Wachstums.
- III 451. — Die quantitative und qualitative Wirkung der Ätherlymphe auf das Wachstum des Gehirns der Salamanderlarve.
- III 804. — Gelungene Transplantationen durch Äther erzeugter Epithelwucherungen der Linse des Salamanders.
- III 1529. — Durch Äther erzeugte atypische Entwicklung des Gehirns der Salamanderlarve. Teil II.

- III 1543. Reinke, Fr. Über die Entartungsreaktion und eine Reihe mit ihr verwandter Reaktionen.
- I 1284. Reischauer. Über die Pocken der Vögel, ihre Beziehungen zu den echten Pocken und ihrem Erreger.
- III 366. Reiss, Emil. Die elektrische Reizung mit Wechselströmen.
- II 847. Reissert. Beitrag zur Kenntnis der Lidreflexe.
- I 113. Reitmann, K. Zur Kenntnis der Saccharomycosis hominis.
- IV 663. Remak, E. Grundriss der Elektrodiagnostik und Elektrotherapie.
- I 64. Remlinger, P. Absorption du virus rabique par la peau fraîchement rasée.
- I 65. — Un cas de rage consécutif à une morsure de souris.
- I 665. — Contribution à l'étude de sérum antirabique et de virus fixe.
- I 831. — Sur la destruction du virus rabique dans la cavité péritonéale.
- I 1532. — Le virus rabique et la vaccine antirabique se propagent-ils par voie lymphatique?
- II 179. — Transmission de la rage par coup de griffe.
- II 717. — L'élévation de la température du corps dans le traitement de la rage et des maladies infectieuses.
- II 1346. — Existe-t-il une anthracose pulmonaire d'origine intestinale?
- II 1462. — L'anthracose pulmonaire n'est pas d'origine intestinale.
- IV 63. — Transmission de la rage à la souris par ingestion.
- I 59. — und Osman Nouri. Le virus vaccinal traverse la bougie Berkefeld V.
- I 60. — Sur le passage du virus vaccinal à travers la bougie Berkefeld V.
- IV 1373. Remy. Du rôle de la macula dans les anomalies de la vision binoculaire.
- III 1263. Renaud, Henri. Sensibilité du cerveau aux pressions osmotiques.
- I 986. Renaut, J. und Dubreuil, G. Sur les cellules rhagiocrines libres du liquide des diverses séreuses.
- I 1125. — — I. Les cellules connectives rhagiocrines possèdent un intense pouvoir phagocytaire. II. L'inflammation aseptique ramène toutes les cellules connectives ordinaires à l'activité rhagiocrine.
- IV 597. Renner, O. Zur Morphologie und Ökologie der pflanzlichen Behaarung.
- I 528. Rénon, L. und Tixier, Léon. Anémie pernicieuse traitée par la radiothérapie. Accentuation très marquée de la réaction myéloïde du sang.
- IV 249. Repetto, A. Verhältnis zwischen Grösse und Anzahl der Negrischen Körperchen und Dauer der Inkubationsperiode der Lyssa bei den Tieren.
- IV 624. —, Romolo. Über die Virulenz der Cerebrospinalflüssigkeit wutkranker Tiere und Menschen.
— s. Fermi.
- Retschinsky s. Kuch.
- I 988. Retterer, Ed. Technique pour l'étude du tissu osseux rougi par l'alimentation garancée.
- I 1132. — Des colorations intra-vitales et post-vitales du tissu osseux.
- II 218. — Du stroma rénal dans quelques états fonctionnels du rein.
- II 1442. — Du développement et de la structure des organes élastiques.
- II 1495. — Über die Form der Blutkörperchen der Säugetiere und ihre Grundbestandteile.
- IV 1636. — und Lelièvre, Aug. Origine et transformations des cellules qui, après le part, contribuent à la rénovation de la muqueuse utérine.
- IV 1713. — Procédé simple pour voir que le ganglion lymphatique fabrique des hématies.
- II 219. — und Tilloy, G. Structure du rein oligurique.
- IV 688. Retzius, Gustaf. Zur Kenntnis des Baues und der Entwicklung des Verbindungsstückes der Säugetierspermien.
- III 560. Retzlaff, Karl. Die diagnostische Bedeutung der Pupillenstarre und der Pupillenträgheit für die Erkennung von Nerven- und Geisteskrankheiten.
- III 426. 1798. v. Reuss. Über eine optische Täuschung.
- IV 901. —, August. Beiträge zur Kenntnis der Erythrospie.
— s. Benjamin.

- II 926. Reuter. Neue Befunde von *Spirochaete pallida* (Schaudinn) im menschlichen Körper und ihre Bedeutung für die Ätiologie der Syphilis.
- II 1528. —, O. M. Pameridea nov. gen., eine Capside, die in Südafrika die Bestäubung von *Roridula gorgonias* besorgt.
Revel s. Delorel.
- II 1722. Revenstorf. Über die Transformation der Calcaneusarchitektur.
- I 368. Révész, G. Wird die Lichtempfindlichkeit eines Auges durch gleichzeitige Lichtreizung des anderen Auges verändert?
- I 1244. — Über die Abhängigkeit der Farbschwellen von der achromatischen Erregung.
- II 265. — Über die von Weiss ausgehende Schwächung der Wirksamkeit farbiger Lichtreize.
- IV 1603. Reyaud. Sur la signification physiologique du chondriome des cellules sexuelles mûres et notamment des spermatozoïdes.
- I 1076. Reymond. Über das Reidsche Taschenophthalmometer.
- I 1198. Reynaud, Gaston. De l'hérédité dans les maladies du cœur et des vaisseaux.
- II 114. Rheinboldt, M. Zur baktericiden Wirkung radioaktiven Mineralwassers.
- II 624. — Zur baktericiden Wirkung der Mineralquellen.
- II 146. Rheindorf. Lymphangioma cavernosum congenitum.
- IV 1333. — Zur Plasmazellenfrage bei der progressiven allgemeinen Paralyse.
- I 793. Rhodius, R. und Straub, W. Studien über die Muskarinwirkung am Froschherzen usw.
- I 211. v. Rhorer, L. Über die osmotische Arbeit der Nieren.
- I 1461. Rhumbler, L. Zur Theorie der Oberflächenkräfte der Amöben.
- III 1760. Ribadeau-Dumas, L. und Roussy, Gustave. Influence des lésions nerveuses expérimentales sur la prolifération de la moelle osseuse.
- IV 134. —, Courcoux, A. und Pater. Réactions hématopoétiques du foie hérédosyphilitique.
— s. Nattan-Larrier.
- I 101. Ribbert, H. Über den Pagetkrebs.
- I 316. — Die Bedeutung der Entzündung.
- I 382. — Anpassungsvorgänge am Knorpel.
- II 782. — Zur Kenntnis des Carcinoms.
- II 1340. — Menschliche Zellen als Parasiten.
- III 844. — Über die Bedeutung der Lymphdrüsen.
- III 1149. — Lehrbuch der allgemeinen Pathologie und der pathologischen Anatomie.
- IV 1567. — Über Nephritis und über Entzündung parenchymatöser Organe.
- I 126. Ricca-Barberis, E. La Morfologia del sangue nel periodo catameniale.
- IV 453. — Hämatologisches Ergebnis bei einem Fall von Syphilis.
Richardson s. Poster.
Riche s. Debeyre.
- II 1264. Richelts, H. F. Observations on the virus and means of transmission of Rocky Mountain spotted fever.
- I 741. 889. Richet, Ch. Influence de l'émanation du radium sur la fermentation lactique.
- III 1373. — De la variation de la température organique des chiens selon le pelage.
- IV 1385. Ricchi, G. Paralyse de la VI^e paire après rachinovocainisation.
- IV 1253. Richartz, Heinz L. Über das Vorkommen von Isolysinen im Blutserum bei malignen Tumoren.
- IV 1040. Richet, Charles. Des rapports entre la surface de l'aile et le poids du corps chez les oiseaux.
- II 1615. Richon, L. und Jeandelize, P. Thyroidektomie et lactation.
- II 1618. — -- Effets de l'ovariotomie sur la croissance chez la lapine.
- I 1272. Richter. Die Tuberkuloseverbreitung durch tuberkulöse Vattertiere vom züchterischen Standpunkt.
- I 1470. —, Oswald. Über den Einfluss verunreinigter Luft auf Heliotropismus und Geotropismus.
- I 1528. — Zur Physiologie der Diatomeen. I.
- III 471. — Die Bedeutung der Reinkultur.
- IV 1477. — Über das Zusammenwirken von Heliotropismus und Geotropismus.

- IV 1478. Richter, Oswald. Zur Physiologie der Diatomeen. II. Mitteilung.
Die Biologie der Nitzschia putrida Benecke.
- I 535. —, P. F. Die experimentelle Erzeugung von Hydrops bei Nephritis.
- I 165. Ricker, G. Entwurf einer Relationspathologie.
- III 1227. Rickett, G. R. Experimental atheroma.
- II 1776. Riddle, O. und Mathews, S. A. The blood pressures of birds and their modification by drugs.
- I 849. Riebes, Wilhelm. Über die Leukozyten bei der Säuglingsatrophie nebst eigenen Leukozytenzählungen an zwei atrophischen Kindern.
- III 764. Rieper, Alfred. Über einen Fall von Tumor cerebri ohne Stauungspapille.
- II 1667. Ries, Chr. Selbsttätiger Unterbrecher.
- III 1481. —, E. Vater-Pacinische Körperchen in der Tube.
- I 568. —, J. Über die Erschöpfung und Erholung des zentralen Nervensystems (Versuche an Fröschen).
- II 1699. —, Julius. Zur Kenntnis der Befruchtung des Echinodermeneies.
- I 577. —, L. Phosphorvergiftung und Leberatrophie.
- I 1269. Rievel. Primärer Gallertkrebs der Lunge.
- IV 1564. Righetti, Carlo. Über die Resektion der Speicheldrüsen.
- I 1456. Righi, A. Die Elektrisierung von Radiumstrahlen ausgesetzten Körpern.
- I 1457. — Die Erhöhung der Leitfähigkeit der Dielektrik unter der Einwirkung von Radiumstrahlen.
- III 960. — Die Bewegung der Ionen bei der elektrischen Entladung.
- II 649. Rignano, Eugenio. Die zentro-epigenetische Hypothese und der Einfluss des Zentralnervensystems auf embryonale Entwicklung und Regeneration.
- I 945. Rihl, J. Zwei Apparate zur künstlichen Herzreizung.
- II 192. — Zur Erklärung der Vergrößerung der postextrasystolischen Systole des Säugetierherzens.
- II 331. — Über Herzalternans beim Menschen.
- II 561. — Über Vaguswirkung auf die automatisch schlagenden Kammern des Säugetierherzens.
- II 1387. — Über atypische Grössenverhältnisse der Extrasystole am Säugetierherzen.
- IV 119. — Klinischer Beitrag zur Kenntnis der Überleitungsstörungen von der Bildungsstätte der Ursprungsreize zum Vorhof.
- IV 1328. — Über das Verhalten des Venenpulses unter normalen und pathologischen Bedingungen.
- s. Hering
- I 894. van Rijnbeck, S. The designs on the skin of the vertebrates, considered in their connection with the theory of segmentation.
- Rimmer s. Mache.
- Rinck s. Lohmann.
- III 623. Risel, W. Zur Frage der chorionepitheliomähnlichen Geschwülste.
- IV 1307. v. Ritoók, Sigmund. Ein Beitrag zur funktionellen Herzdiagnostik.
- I 770. Ritter. Zur Entstehung der Neubildungen.
- IV 378. —, E. und Bailey, S. E. On the weight of developing eggs.
- IV 293. —, Hans. Das Herz bei Mitralstenose.
- III 31. Ritzmann, Otto. Über den Einfluss erhöhter Aussentemperatur auf den Verlauf der experimentellen Tetanus- und Streptokokkeninfektion.
- Riva s. Roux.
- IV 730. Rivers, R. und Head, H. A human experiment in nerve division.
- III 274. —, W. H. und Weber, H. N. The action of caffeine on the capacity for muscular work.
- s. Head.
- II 640. III 11. Roaf, H. E. A note on the osmotic effect of various strengths of different salts upon cell volume.
- IV 659. — A student's key to deliver a single break shock or repeated stimulations.
- II 836. — und Sherrington, C. S. Experiments in examination of the „Locked jaw“ induced by tetanus toxin.
- I 745. — und Smith, W. G. A combined key and commutator for physiological and psychological purposes.

- I 1098. Roaf, H. E. und Whitley, E. The action of acids and alkalies and of acid, alkaline and neutral salts upon the tadpole of *Rana Temporaria*.
— s. Moore.
- IV 865. Robbio, Luigi. Über Vorkommen und Bedeutung der sudanophilen Leukozyten im Blut bei chirurgischen Erkrankungen.
- IV 1520. Robertson. The experimental production of general paralysis.
I 485. —, Muriel. Pseudospores of *Volvox*, Oienkowski.
I 458. —, T. B. On outline of a theory of the genesis of protoplasmic motion and excitation.
- I 798. — Studien zur Chemie der Ionenproteinverbindungen. I. Über den Einfluss von Elektrolyten auf die Frequenz des Herzschlages.
- I 1009. — Investigations on the reactions of infusoria to chemical and osmotic stimuli.
- I 1163. — Note on the influence of surface evaporation upon the distribution of infusoria.
- I 1323. — Studies in the chemistry of the ion-protein compounds (II. Mitteilung). On the influence of electrolytes upon the staining of tissues by iodine-eosin and by methyl green.
- II 28. — Note on the influence of temperature on the rate of the heart-beat in a crustacean (*Ceriodaphnia*).
- III 1280. — On the normal rate of growth of an individual, and its biochemical significance.
- III 1598. — Further remarks on the normal rate of growth of an individual, and its biochemical significance.
- IV 605. — Note on the chemical mechanism of cell-division.
- IV 1476. — Remarks on the theory of protoplasmic movement and excitation.
- II 1043. — und Muriel. Note on certain blood-inhabiting protozoa.
- IV 1507. —, W. F. and Young, M. C. W. Protozoa in tumours of the mouse.
I 261. Robin, Albert und Emile-Weil, P. Action des ferments métalliques sur les éléments figurés du sang.
Roček s. Babák.
- III 1136. Roch, Maurice. Hippus persistant coïncidant avec de l'inégalité pupillaire et des troubles vasomoteurs de la face.
- IV 1592. —, Hippus circulatoire.
- IV 1200. Roche, Charles. Note sur 2 cataractes électriques.
- IV 1642. — Un argument clinique en faveur de la théorie de l'accommodation de Helmholtz.
Roché s. Levaditi.
- IV 1133. Rode, R. Die Luftbahn zwischen Brust und Bauchhöhle.
I 552. Rodet, A. und Galavielle. Sur le pouvoir pathogène de certains bacilles acido-résistants. Essais de modifications par les passages dans l'organisme animal.
- II 1042. — und Vallet, G. Contribution à l'étude des trypanosomiasés. (Recherches expérimentales sur le trypanosoma Brucei.)
- I 1409. Röder, F. Blutdrucksteigerung bei lokaler Gefässerweiterung. Eine kritische Studie.
- IV 548. 854. — Über eine engere Beziehung zwischen Atmung und Kreislauf.
- IV 1009. — Ein Beitrag zur Lehre von der Motilität des Magens.
- III 536. —, H. Experimentelle Untersuchungen zur Pathogenese der Salivation.
- III 944. — Ein experimenteller Vortrag zur Pathogenese der Salivation bei Verdauungskrankheiten.
— s. Koblanck.
Röhl s. Moritz.
- I 719. Römer. Die Pathogenese des Cataracta senilis vom Standpunkt der Serumforschung. I. Der Altersstar als Cytotoxinwirkung und das Gesetz der Cytotoxinretention durch die sekretorischen Apparate des Auges.
- I 720. — II. Die Ernährung der Linse nach der Rezeptortheorie und der Nachweis des Rezeptorenaufbaues des Linsenprotoplasmas.
- I 1445. — Arbeiten aus dem Gebiet der sympathischen Ophthalmie. III. Weitere experimentelle Untersuchungen über die Frage der Reizwirkung am Auge und die modifizierte Ciliarnerventheorie.

- II 778. Römer, Otto. Untersuchungen über die Knospung, Degeneration und Regeneration von einigen marinen ectoprocten Bryozoen.
- IV 952. —, Paul und Joseph, Karl. Prognose und Inkubationsstadium bei experimenteller Meerschweintuberkulose.
- IV 1620. — Untersuchungen zur Ätiologie der epidemischen Kinderlähmung. — s. Gregor, Hess.
- IV 895. Rönne, Hennig. Das Gesichtsfeld bei Glaukom.
- IV 1186. — Om Forstyrrelser i Øjets associerede Bevaegelser.
- IV 1206. — Myotonische Pupillenreaktion.
- III 1736. Roepke, Walter. Ergebnisse anatomischer Untersuchungen an Standfusschen Lepidopterenbastarden.
- I 1124. Rörrig, A. Das Wachstum des Geweihes von *Cervus elaphus*, *Cervus barbarus* und *Cervus canadensis*.
- II 1152. — Gestaltende Korrelationen zwischen abnormer Körperkonstitution der Cerviden und Geweihbildung derselben.
- I 9. Rössle, Robert. Über die chemische Individualität der Embryonalzellen.
- I 240. — Spezifische Sera gegen Infusorien.
- II 1441. — Über Phagocytose von Blutkörperchen durch Parenchymzellen.
- III 970. — Über Hypertrophie und Organkorrelation.
- IV 1753. 1754. Röthig, Paul. Untersuchungen am Zentralnervensystem von mit Arsacetin behandelten Mäusen (sogenannten künstlichen Tanzmäusen).
- I 956. Roger, H. Les mouvements de l'intestin à l'état normal et dans l'occlusion expérimentale.
- I 1055. — Des hémorrhagies gastriques dans les infections expérimentales du caecum.
- II 214. — Le reflexe gastro-salivaire.
- II 1198. — und Garnier, M. Recherches expérimentales sur l'occlusion du pylore.
- I 402. —, J. Un cas de contagion par cohabitation du Surra Nord-Africain du chien. — s. Girard-Mangin.
- I 1256. Rogers, C. G. A chameleon-like change in *Diemyctylus*.
- II 1048. —, L. Further work on the development of the *Herpetomonas* of Kala-Azar and cachexial fever from *Leishman-Donovan* bodies.
- II 1741. — The hilroy lectures on Kala-Azar, its differentiation and its epidemiology.
- III 951. — The relationship of the incidence of heartstroke to meteorological conditions.
- IV 1330. — The variations in the pressure and composition of the blood in cholera; success of hypertonic saline transfusion. — s. Smallwood.
- III 1815. Rogge, Max. Über ein noch wenig bekanntes Augensymptom im *Coma diabeticum*.
- II 552. 645. Rogozinski, F. Über den Einfluss der Muskelarbeit auf Gewicht, Zusammensetzung und Wassergehalt der Organe des Tierkörpers.
- III 1771. v. Rohr. Die Theorie des anastigmatischen Starglases.
- III 102. Roith, O. Zur Bedeutung der flexura coli sinistra.
- III 1355. — Die physiologische Bedeutung der einzelnen Dickdarmabschnitte.
- IV 1255. Rolla, Carlo. Experimentelle Tuberkulose bei Tieren, welche vorher gegen andere Infektionen immunisiert wurden.
- II 566. Rollin. Beitrag zur Anatomie und Pathologie des Blutes.
- II 1419. Rollinat und Trouessart. Sur l'atrophie progressive de l'œil de la saupe (*Talpa europaea* Linné).
- IV 1345. Rolly, Fr. Zur Frage der Durchgängigkeit der Niere für Bakterien.
- IV 172. — und Meltzer. Experimentelle Untersuchungen über die Bedeutung der Hyperthermie.
- IV 62. Romanelli, G. Über den Einfluss einer vorausgegangenen Infektion mit dem Fränkelschen *Diplococcus lanceolatus* auf den Verlauf der experimentellen Tuberkulose.
- Roojen s. Kappers.

- II 445. Roos, E. Zur Kenntnis des Herzblocks beim Menschen (Adams-Stokescher Symptomenkomplex).
- III 997. — Über objektive Aufzeichnung der Schallerscheinungen des Herzens.
- III 1281. Rosa, D. Es gibt ein Gesetz der progressiven Reduktion der Variabilität.
- III 1178. Rose, Carl. Das Verhalten des grossen Netzes nach intraperitonealer Injektion körniger Stoffe.
- III 1811. Roselli. Wirkung des Radiums auf die Gewebe des Augapfels.
- III 552. Rosen, Véra. Contribution à l'étude de l'influence des rayons X sur les ovaires de la femme.
- II 39. Rosenau, M. J. und Goldberger, J. Attempts to grow the yellow fever parasite. The hereditary transmission of the yellow fever parasite in the mosquito.
- I 118. —, Parker, Hermann P., Francis, Edward und Beyer, George F. Experimental studies in yellow fever and malaria at Vera Cruz, Mexico.
- I 513. — — — Report of working party No. 2, yellow fever Institute. Experimental studies in yellow fever and malaria at Vera Cruz, Mexico.
- II 145. Rosenbach, Fr. Zur Frage der kongenitalen Nierentumoren.
- II 674. —, O. Warum und in welchen Grenzen sind anästhesierende Mittel bei entzündlichen Prozessen wirksam?
- I 366. Rosenberg, N. K. Über den Einfluss der Lackierung der Haut auf die Netzhaut.
- II 1464. Rosenberger, Wilh. Über den Verlauf der akuten eiterigen Entzündung mit und ohne Stauungshyperämie.
- IV 999. Rosenstern, J. Exsudative Diathese und Eosinophilie.
- II 629. Rosenthal, J. Über eine neue Art von Röntgenröhren.
- II 337. —, Werner. Beobachtungen an Hühnerblut mit stärksten Vergrößerungen und mit dem Ultramikroskop.
- II 596. Rosenzweig, E. Beiträge zur Kenntnis des feineren Baues der substantia gelatinosa Rolandi des Rückenmarks.
- IV 1504. Ross und Macalister. Cancer research; an investigation by „in vitro“ methods.
- IV 140. —, H. C. On the death of leucocytes.
- IV 141. — On the vacuolation of leucocytes and the liquefaction of their cytoplasm.
- IV 459. — On the cause of achromasia in leucocytes.
- IV 1337. — The vacuolation of the blood-platelets: an experimental proof of their cellular nature.
- II 695. —, R. Note on a flagellate parasite found in *Culex fatigans*. — s. Dudgeon, Macalister.
- III 767. van Rossem, A. Gewaarwordingen en reflexen, opgewekt van nit de halfcirkelvormige kanalen.
- IV 1414. Rossi, A. Klinischer Beitrag zur Behandlung der bösartigen Geschwülste mit Trypsininjektionen.
- I 331. —, C. Über die Folgen der endocornealen Einspritzung bei Kaninchen von filtrierter Vaccinepulpa und von Staphylokokken, die im Vaccin vorkommen, mit besonderer Berücksichtigung der sogenannten Cytoryctes.
- IV 1047. —, Ottorino. Processi rigenerativi et degenerativi conseguenti a ferile assetiche del sistema nervosa centrale. Midallo Spinale e nervo ottico.
- IV 1048. — Sulla rigenerazione del nervo ottico. — s. Fano, Roussy.
- IV 1716. Róth, Nikolaus. Blutuntersuchungen bei Morbus Basedowii.
- III 70. Rothberger, C. Jul. Über eine Methode zur direkten Bestimmung der Herzarbeit im Tierexperimente.
- IV 858. — Über das Elektrokardiogramm. — s. Eppinger. Rothburger s. Biedl.
- III 1726. Rothé, E. Influence de la pression sur l'ionisation produite dans les gaz par les rayons X. Courant de saturation.
- III 599. 1396. Rothert, W. Die neuen Untersuchungen über den Galvanotropismus der Pflanzenwurzeln.

- I 968. Rothmann, Max. Über die Leitung der Sensibilität im Rückenmark.
 III 553. — Über die physiologische Wertung der corticospinalen (Pyramiden-) Bahn. Zugleich ein Beitrag zur Frage der elektrischen Reizbarkeit und Funktion der Extremitätenregion der Grosshirnrinde.
 III 1506. — Über die Ergebnisse der Hörprüfung an dressierten Hunden. Rotky s. Příbram.
 de Rothschild s. Léopold-Lévy.
 III 477. Rouband, E. Stomoxys nouveaux du Congo.
 I 61. Rouget, J. Contribution à l'étude du virus vaccinal. — s. Mesnil.
 III 736. Rous, F. F. Clinical studies of the cerebro-spinal fluid, with especial reference to pressure protein content, and the number and character of the cells.
 III 1111. — An inquiry into some mechanical factors in the production of lymphocytosis.
 III 1462. — Some differential counts of the cells in the lymph of the dog; their bearing on problems in haematology.
 IV 1612. —, Peyton. On the reaction of tumor mice to injections of tumor emulsion.
 IV 1665. — Parabiosis as a test for circulating antibodies in cancer.
 II 73. Rouse, J. Ch. und Riva, A. Origine du mucus trouvé dans les fèces au cours des entérites.
 I 515. —, J. E. Respiration and emotion in pigeons.
 II 498. —, W. Über funktionelle Anpassung des Muskelmagens der Gans.
 II 1329. — Über die Verschiedenheit der Leistungen der descriptiven und experimentellen Forschungsmethoden.
 III 1494. Roussy, Gustav und Rossi, Italo. Sur les troubles de la miction et de la défécation consécutifs aux lésions expérimentales du cône terminal ou de la queue de cheval chez le chien.
 — s. Darier, Ribadeau-Dumas.
 I 460. Roux, Wilhelm. Vorträge und Aufsätze über Entwicklungsmechanik der Organismen. Heft I. Die Entwicklungsmechanik, ein neuer Zweig der biologischen Wissenschaft.
 — s. Metchnikoff.
 I 659. Ruata, G. La formation des granulations dans les cultures de vibrions.
 II 513. Rubaschkin, W. Von den Kanälen des Drüsenepithels.
 III 600. — Über das erste Auftreten und Migration der Keimzellen bei Vögel-embryonen.
 III 1048. — Zur Frage von der Entstehung der Keimzellen bei Säugetierembryonen.
 IV 1634. — Über die Urgeschlechtszellen bei Säugern.
 — s. Babkin.
 I 1092. Rubens, H. Emissionsspektrum des Auerbrenners.
 II 366. — Über die Temperatur des Auerstrumpfes.
 Rubens-Duval s. Dominici.
 I 899. Rubinato, Giovanni. Sur les formes en destruction des leucocytes et sur leur rapport avec l'excrétion de l'acide urique.
 — s. Masetti.
 III 1335. Rubino, C. Bemerkungen zur Technik der Sphygmomanometrie.
 I 1090. Rubner. Über das Eindringen der Wärme in feste Objekte und Organteile tierischer Herkunft.
 III 1082. Rubow, V. Untersuchungen über die Atmung bei Herzkrankheiten. Ein Beitrag zum Studium der Pathologie des kleinen Kreislaufes.
 III 1558. Rudinger, C. Zur Ätiologie und Pathogenese der Tetanie.
 — s. Fellner.
 I 1559. Rudolph. Über Leberdegenerationen infolge Pankreasnekrosen.
 IV 350. Rübél, Eugen. Über das Gewicht der rechten und linken Grosshirnhemisphäre im gesunden und kranken Zustand.
 III 1650. Ruediger, E. H. Filtration experiments with virus of cattle plague.
 IV 73. 250. — Further filtration-experiments with virus of cattle plague.
 IV 1120. — Filtration experiments on the virus of cattle plague with Chamberland Filters „F“.
 III 419. —, W. C. The field of distinct vision with special reference to individual difference and their correlations.

- II 543. Rulf, J. Die idioplastische Verbildung der Krebszelle und ihre Ursache, mit besonderer Berücksichtigung des proteolytischen Enzyms.
- II 1248. — Das Problem des Krebses.
- IV 48. — Die physiologischen Voraussetzungen der ätiologischen Krebsforschung. Rüss s. Loeffler.
- II 25. Ruff. Rückbildung des Lymphosarkoms auf nichtoperativem Wege.
- II 33. Ruffini, A. A proposito della „guaina sussidiaria“ delle fibre nervose di senso.
Ruh s. Manwaring.
- II 1588. III 67. Rumpf. Die Beeinflussung der Herztätigkeit und des Blutdrucks von schmerzhaften Druckpunkten aus.
- IV 439. —, Th. Über die Behandlung der Herzkrankheiten mit oszillierenden Strömen.
- II 1508. Ruppert, Johannes. Welche Bedeutung hat der nach dem Drehen um die Körperlängsachse auftretende Nystagmus für die Beurteilung des Zustandes des Nervensystems?
- IV 658. —, L. Ein Vergleich zwischen dem Distinktionsvermögen und der Bewegungsempfindlichkeit der Netzhautperipherie.
- IV 1116. Russ. The electrical reactions of bacteria applied to the detection of tubercle bacilli in the urine by means of a current.
- IV 1270. — The electrical reactions of certain bacteria and an application in the detection of tubercle bacilli in urine by means of an electric current.
- II 173. —, Viktor K. Einiges über den Einfluss von Röntgenstrahlen auf Mikroorganismen.
— s. Tait.
- III 1058. Russel, B. R. G. The processes at the site of inoculation in normal mice and in mice resistant to carcinoma.
- II 1002. —, W. J. The action of plants on a photographic plate in the dark.
— s. Dudgeon.
- I 733. Rutherford, E. Slow transformation products of radium.
- II 277. — Über einige Eigenschaften der α -Strahlen des Radiums. Zweite Mitteilung.
- II 1672. — Die Radioaktivität.
- IV 1305. Rutkewitsch, K. Die Wirkung der Kalzium- und Strontiumsalze auf das Herz und das Blutgefäßsystem.
v. Rutkowski s. Loewenthal.
- III 1171. Ruttloff, Curt. Transplantationsversuche an Lumbriciden. Vereinigung invers gelagerter Teilstücke unter Überwindung der Polarität.
- I 13. Ružicka, Vladislav. Zur Theorie der vitalen Färbung.
- I 221. — Studien zur relativen Photometrie. III. Teil.
- I 222. — Studien über den Bau der Bakterien und ihre allgemein biologische Natur.
- I 226. 291. — Cytologische Untersuchungen über die roten Blutkörperchen.
- I 1545. — Kritische Bemerkungen zur Frage der Membran und der inneren Struktur der Säugererythrocyten.
- II 373. — Der morphologische Metabolismus des lebenden Protoplasmas.
- II 558. — Berichtendes zur Histologie des zentralen Nervensystems.
- IV 592. — Die Bakterien und das Vererbungsproblem. Ein Beitrag zur Vererbungsmechanik.
- III 1672. Ryan, A. H. und Guthrie, C. C. Control of spasms by asphyxiation.
- I 1315. van Rynberk, G. Über den orbiculären Reflex der Augenlider beim Haifisch.
- I 1463. — Über einige besondere motorische Hemmungserscheinungen bei dem Haifisch.
- II 1407. — Sulla metameria nel sistema nervoso simpatica. I. L'innervazione pigmentomatrice.
- III 737. — Over segmentale huidverzoring door het sympathisch zenuwstelsel by gewerelde dieren enz.
- III 967. — Über die Hautzeichnung der Wirbeltiere in Beziehung zur Segmentaltheorie.
- IV 313. — Sur le rôle fonctionnel du „stylet cristallin“ des mollusques. Contribution à la physiologie comparée de la digestion.
- IV 363. — Sur une disposition particulière dans le squelette cutané de quelques sélaciens.

- III 1053. van Rynberk, G. Über unisegmentale (monomere) Rückenmarksreflexe.
I. Versuche an *Bufo vulgaris*.
- I 292. Rywosch, D. Über das Austreten von Hämoglobin bei mechanischer Zerstörung der roten Blutkörperchen.
- I 338. — Zur Physiologie des Herzens und des Exkretionsorganes der Heteropoden (Pterotracheen).
- IV 104. v. Rzentkowski, Casimir. Über das Emigrationsvermögen der Leukozyten bei verschiedenen infektiösen Prozessen.
- III 1174. von Saar. Ein sehr junger maligner Mammatumor.
Sabatier s. Haushalter.
- IV 145. Sabbatani, L. Neue Methode zur Beobachtung der Eingeweide.
- IV 1424. Sabella, P. Experimentelle Untersuchungen über das *Molluscum contagiosum* des Menschen.
- III 1537. Sabrazès, J. und Lafon. Granulome de la lèvre à mastzellen et à éosinophiles chez un cheval.
- I 398. — und Muratet, L. Fréquence des Trypanosomes chez *Mus rattus*. Rareté chez *Mus decumanus* et chez *Mus musculus*. Résistance du *decumanus* et du rat blanc à l'infestation naturelle.
- III 1604. Sabussow, H. Über Kristalloide in den Kernen von Epithelzellen bei Planarien.
- I 68 Sacconaghi, G. L. La pressione sanguigna comparativamente misurata alle grandi ed alle piccole arterie nei bambini.
- II 204. — Leukozytose, Leukopoiese und Immunität.
- I 467. II 467. Sacerdotti, C. Experimentaluntersuchungen über Verpflanzung der Hypophyse.
- IV 1355. Sachs. On the structure and functional relations of the optic thalamus.
- II 1060. —, Fr. Mitteilung über den Einfluss des Inosit auf das Kaltblüterherz.
- II 551. — Beitrag zur Frage der indirekten Muskelreizung durch Kondensatorentladungen.
— s. Oppenheim.
- III 30. Sacquépée und Loiseleur. Sur les infections sanguines autogènes ou hétérogènes chez les animaux à l'état normal.
- II 372. Sagnac, G. Die Methoden der Experimentaluntersuchung über die Umwandlung der X-Strahlen und der daraus resultierenden Sekundärstrahlen. Vortrag Lüttich.
- II 373. — Klassifikation und Mechanismus verschiedener elektrischer Wirkungen, welche von X-Strahlen herrühren. Vortrag Lüttich.
- I 1068. Sahli. Beitrag zur kortikalen Lokalisation des Zentrums für die kongjugierten Seitwärtsbewegungen der Augen und des Kopfes.
- II 1580. — Die Sphygmobolometrie, eine neue Untersuchungsmethode der Zirkulation.
- III 369. Saigo, J. Über die Altersveränderungen der Ganglienzellen im Gehirn.
Sainmont s. Winiwarter.
- IV 1409. Saint Hilaire, C. Physiologische Beobachtungen an Terebellidenfühlern.
- II 801. Saito, S. Über Dauerverkürzungen an gelähmten Muskeln.
- IV 175. Sala, G. Sur les faits qui se développent à la suite des blessures aseptiques du cerveau.
- IV 791. — Über die Regenerationserscheinungen im zentralen Nervensystem.
- I 256. Salaghi, S. Über die normalerweise zwischen den Gefässen des grossen und des kleinen Kreislaufes existierenden Anastomosen und ihre mechanische Wirkung auf die Zirkulation.
- II 191. — Zur Methodik der Sphygmomanometrie.
- II 1376. — Méthode pour relever séparément au moyen du sphygmomanomètre la pression et la force vive du courant artériel.
- IV 1335. Salimbeni, A. T. Les modifications des globules blancs dans l'immunité acquise.
- II 713. Saling, Theodor. Zur Kritik der *Spirochaete pallida* Schaudinn.
- II 922. — Die sogenannte „Luesspirochaete“.
- III 351. — Spirochaetenähnliche Spiralfasern (sogenannte „Silberspirochaeten“) im Gewebe eines Schweinefötus.
- II 1304. Sally, J. Sur l'existence de globules rouges nucléés dans le sang de quelques espèces de mammifères.

- III 811. Salm, A. J. Haemogregarinen van slangen, kikvorschen en schildpadden.
Salmon s. Levaditi.
- II 910. Salomon, A. Über Tumoren des Nierenhilus.
- II 1534. — Versuche über Serundiagnose des Carcinoms.
— s. Labbé.
- II 71. Salomonski, M. Über Temperaturmessungen im Mastdarm und in der Achselhöhle.
- I 562. Saltet, R. H. Über die Wirkung der Kohlensäure auf die Leistung des Froschherzens.
- I 102. Saltykow, S. Über das gleichzeitige Vorkommen des Sarkoms und des Carcinoms in der Schilddrüse.
- IV 823. — Über Replantation lebender Knochen.
- III 996. Saltzman, Fredrik. Über die Fortpflanzung der Kontraktion im Herzen mit besonderer Berücksichtigung der Papillarmuskeln.
- II 284. Salvendi, H. Über die Wirkung der photodynamischen Substanzen auf weisse Blutkörperchen.
- IV 1445. Salvioli, J. und Austoni, A. Modifikation der Methode zum Studium der Funktion des isolierten Säugetierherzens.
- II 948. Samojloff, A. Beiträge zur Elektrophysiologie des Herzens.
- II 1222. — Ein Fall von ungewöhnlicher Verschiedenheit der Mischungsgleichungen für beide Augen eines Beobachters.
- III 828. — Zur Charakteristik der polyrhythmischen Herztätigkeit.
- III 488. — Über die rhythmische Tätigkeit des quergestreiften Muskels. Nach Versuchen von Herrn P. M. Pheopilektoff.
- IV 117. — Elektrokardiogrammstudien.
- IV 416. — Aktionsströme bei summierten Muskelzuckungen.
- III 150. — und Pheophilaktowa, A. Über die Farbenwahrnehmung beim Hunde.
- III 3. Samter, M. Das Messen toter und lebender Fische für systematische und biologische Untersuchungen.
- III 306. Sanders, Miss C. B. Electrical conditions in active arum spadices.
- III 919. Sandoz, Charles. Untersuchungen über die Bedeutung des Sternalwinkels bei Lungentuberkulose.
- II 160. Sanfelice, F. Über die pathogene Wirkung der in die Trachea geimpften Blastomyceten.
- II 683. — Über die pathogene Wirkung der Blastomyceten.
- III 463. — Über die Wirkung der löslichen Produkte der Blastomyceten in bezug auf die Ätiologie der malignen Geschwülste.
- IV 387. — Über die Wirkung der löslichen Produkte der Blastomyceten mit Hinblick auf die Ätiologie der bösartigen Geschwülste.
- IV 941. — Über Toxine und Antitoxine der Blastomyceten in bezug auf die Ätiologie und Behandlung der bösartigen Geschwülste.
- IV 1440. Sano, Torala. Zur Frage von der Sensibilität des Herzens und anderer innerer Organe.
- III 1140. Santa-Maria. Untersuchungen über das Blickfeld.
— s. Trombetta.
- III 1674. Santerson, C. G. Über die Wirkung von Kokain und Stovain auf die Nervenfasern.
- IV 1282. di Santo, Cesare. Untersuchungen über die sogenannten Trachomkörperchen.
- II 1658. Santucci. Die sympathische Ophthalmie in bezug auf die Theorie von den Cytotoxinen.
- II 687. Sarafidi. Über die Inkubation des Sumpffiebers.
- I 736. Sarasin, Ed. Über die Radioaktivität der Luft, welche atmenden Brunnen entströmt.
- IV 461. Sarra, G. Blutuntersuchungen bei Blennorrhoe.
- III 1067. Sartory und Jourde. Caractères biologiques et pouvoir pathogène du Sterigmatocystis lutea Bainier.
— s. Demanche.
- I 1073. Sassen. Ein neuer elektrischer Augenspiegel.

- I 815. Sauerbeck, E. Beitrag zur pathologischen Histologie der experimentellen Trypanosomen-Infektion (mit *Trypanosoma Brucei*).
- II 690. — Nachtrag zu meiner Studie: Über die Histologie der experimentellen Trypanosomiasis.
- III 971. Sauerbruch, F. und Heyde, M. Über Parabiose künstlich vereinigter Warmblüter.
- IV 679. — — Weitere Mitteilungen über die Parabiose bei Warmblütern mit Versuchen über Ileus und Urämie. Zehn Beiträge zur Parabiose.
- II 1448. Saul, E. Über Impfversuche mit Kohlkrebsparasiten.
- III 329. — Untersuchungen zur Ätiologie der Tumoren.
- IV 1666. — Die Variabilität der Impftumoren und ihre Spontanheilung.
Saunders s. Bateson.
Sauvage s. Levaditi.
- III 1790. Savage, G. C. A further Study of the so called horopter making ocular rotations very easy of understanding.
- II 843. Savage, Nashville. Einige Grundsätze über die Drehungen des Auges.
- I 1399. Savouré, P. Recherches experimentales sur les mycoses internes et leurs parasites.
Saxel s. Hess.
- III 252. Scaffidi, V. Über die cytologischen Veränderungen im Pankreas nach Resektion und Reizung des Vagus und Sympathikus.
- IV 1324. — Über die Funktion der normalen und der fettig entarteten Herzvorhöfe.
- I 619. Scarpa, O. Un dispositif simple pour la mesure de faibles forces électromotrices (tissus animaux, piles de concentration etc.).
- IV 425. Scarpini, Vincenzo. Primäre Läsionen der Nervenfasern bei Urinämie.
- I 1177. Scavonetto Materazzi, C. Bedeutung der Negrischen Körper für die praktische Diagnose der Wut.
- II 1558. — Contributo critico-sperimentale allo studio della etiologia della rabbia.
- IV 1178. Schäfer. Das Vorkommen und die Bedeutung halbseitig erhöhter Temperaturen bei Lungenerkrankungen.
- IV 1221. — Ein kontinuierlicher Resonatorenapparat.
- II 199. —, E. A. Über die Struktur der roten Blutkörperchen.
- IV 1372. — On the dilatator pupillae of the human iris.
- III 281. — und Bruce, A. N. The cerebellar tracts of the spinal cord.
- II 349. — und Herring, P. T. The action of pituitary extracts upon the kidney.
- II 984. —, Oskar. Zur Physiologie der Irisbewegung.
Schaeffer s. Mayer.
- I 714. Schaffer. Anatomisch-klinische Beiträge zur Lehre der cerebralen Sensibilitätsstörungen.
- I 1224. — Über Fibrillenbilder der progressiven Paralyse.
- IV 1450. — Über die Plasmazellen.
- III 1473. —, G. P. Kidney secretion of indigo, carmine methylene, blue and sodium carminate.
- II 518. Schaffner, J. H. Chromosome reduction in the microsporocytes of *Lilium Tigrinum*.
- II 138. Schaller, Ludwig Ferd. Gleichzeitiges Vorkommen von Adenocarcinom und Riesenzellensarkom im multipel myomatösen Corpus uteri, nebst Ansiedlung des Carcinoms auf der Sarkomoberfläche.
- III 1807. Schanz, Fr. Demonstration des durch ultraviolette Strahlen zu erzeugenden Lidschlussreflexes und der durch diese Strahlen veranlassten Fluoreszenz der Linse.
- IV 192. — Wirkung ultravioletter Strahlen auf das Auge.
- III 752. — und Stockhausen. Wie schützen wir unsere Augen vor der Einwirkung der ultravioletten Strahlen unserer künstlichen Lichtquellen?
- IV 1198. — — Die Einwirkung der ultravioletten Strahlen auf das Auge.
- IV 1199. — — Über Blendung.
- IV 1645. — — Zur Beurteilung der Schädigungen des Auges durch leuchtende ultraviolette Strahlen.

- I 233. Schaper, Alfred. Nachtrag zu der Arbeit von A. Schaper und C. Cohen über „Zellproliferatorische Wachstumszentren und deren Beziehungen zur Regeneration und Geschwulstbildung“.
- I 10. — und Cohen, Curt. Über zellproliferatorische Wachstumszentren und deren Beziehungen zur Regeneration und Geschwulstbildung.
- I 1000. Schapiro, A. On the influence of chloroform on the growth of young animals.
- I 403. Schaudinn, F. Zur Kenntnis der *Spirochaeta pallida*. (Vorläufige Mitteilung.)
- I 916. 1273. — Neuere Forschungen über die Befruchtung bei Protozoen.
- II 1547. — Zur Kenntnis der *Spirochaeta pallida* und anderer Spirochäten.
- IV 1683. Schaxel. Die Oogenese von *Pelagia noctiluca* mit besonderer Berücksichtigung der Chromidien und Nucleolen.
- II 57. Scheel, O. Über Neubildung des elastischen Gewebes in Carcinomen, besonders der Mamma.
- III 79. — Gefässmessungen und Arteriosklerose.
- II 330. Scheffer, Wilhelm. Über den Stenonschen Versuch beim Frosch.
- III 340. Schein, H. Hématozoaires des Bovidés en Indo-Chines.
- III 356. Schellack, C. Morphologische Beiträge zur Kenntnis der europäischen, amerikanischen und afrikanischen Rekurrensspirochäten.
- IV 841. — Versuche zur Übertragung von *Spirochaeta Gallinarum* und *Spirochaeta Obermeieri*.
- IV 842. — Studien zur Morphologie und Systematik der Spirochaeten aus Muscheln.
- III 1356. Scheltema, G. Die Permeation und die Anwendung ihrer Prinzipien zur Untersuchung und Behandlung des Magendarmkanals.
- II 100. Schenck, F. Über intermittierende Netzhautreizung.
- II 1085. — Zur Theorie der Farbenempfindung.
- III 151. — Theorie der Farbenempfindung und Farbenblindheit.
— s. Kleinhaus.
- II 499. Schepelmann, E. Über die gestaltende Wirkung verschiedener Ernährung auf die Organe der Gans, insbesondere über die funktionelle Anpassung an die Nahrung. I. Teil. Allgemeines, Speiseröhre und Magen.
- II 1524. — Über die gestaltende Wirkung verschiedener Ernährung auf die Organe der Gans, insbesondere über die funktionelle Anpassung an die Nahrung. II. Teil.
- II 680. Scherber. Durch Syphilisimpfung erzeugte Keratitis parenchymatosa beim Kaninchen.
Scherber s. Mucha.
- IV 621. Schereschewsky, L. Streptokokken und Pneumokokken und ihr gegenseitiges Verhältnis.
- IV 844. —, S. Züchtung der *Spirochaeta pallida* (Schaudinn). Vorläufige Mitteilung.
- IV 1268. — Bisherige Erfahrungen mit der gezüchteten *Spirochaeta pallida*.
- II 459. Scheunert, Arthur. Zum Mechanismus der Magenverdauung.
- IV 1341. — und Gottschalk, Arthur. Beitrag zur Lehre von der Speichelsekretion.
- II 641. — und Grimmer, W. Über die Funktionen des Duodenums und die funktionelle Identität der Duodenal- und der Pylorusdrüsen.
- II 1405. Scheven. Zur Physiologie des Kniesehenreflexes.
- III 682. Schieffer. Über den Einfluss des Ernährungszustandes auf die Herzgröße.
- IV 113. — und Weber, A. Die Perkussion der absoluten Herzdämpfung und deren Wert für die Bestimmung der Herzgröße.
- II 184. Schiefferdecker, P. Über das Verhalten der Fibrillen des Achsenzylinders an den Ranvierschen Einschnürungen der markhaltigen Nervenfasern.
- II 1157. — Die minimalen Räume im Körper.
- III 1667. Schiemann, Lina. Über Regeneration im Gehirn. Experimenteller Beitrag.
- I 1036. Schffmann, G. Zur Kenntnis der Negrischen Tollwutkörperchen.
— s. Kraus.
Schilder s. Haberfeld.

- III 1050. Schiller, Ignaz. Über künstliche Erzeugung von Vierergruppen bei Cyclops.
- IV 939. — Über künstliche Erzeugung „primitiver“ Kernteilungsformen bei Cyclops.
- I 817. Schilling, C. Versuche zur Immunisierung gegen Tsetsekrankheit.
- IV 757. —, V. Über Kurloffsche Körperchen bei Meerschweinchen.
- IV 775. — Zur Morphologie, Biologie und Pathologie der Kupferschen Sternzellen, besonders der menschlichen Leber.
- IV 792. Schima, R. Über die Erweiterung der Pupille bei Adrenalineinträufelungen in ihrer Abhängigkeit vom Zentralnervensystem.
- IV 1191. Schimanowsky. Die Beziehungen des Ganglion cervicale supremum nervi symp. zum Auge.
- I 1490. Schimkewitsch. Die Mutuationslehre und die Zukunft der Menschheit.
- I 430. Schinckel, R. La leucocytose syphilitique.
- IV 473. Schindler. Experimentelle Beiträge zur Kenntnis der automatischen Bewegungen des Uterus und deren Bedeutung für die Pathologie und Therapie der uterinen Infektionskrankheiten, insbesondere der Gonorrhoe.
- Schinz s. Steinbrink.
- I 159. Schiötz, Hj. Ein neues Tonometer, Tonometrie.
- III 429. IV 1137. 1367. — Tonometrie.
- II 1333. Schippen. The effect of light on the development and staining of ova in eosin solutions.
- III 1816. Schirmer, Otto. Zur Innervation der Tränendrüse.
- IV 506. — Über den Einfluss des Sympathicus auf die Funktion der Tränendrüse.
- I 1070. Schittenhelm, A. Untersuchungen über das Lokalisationsvermögen und das stereognostische Erkennen.
- I 239. Schkarin, A. N. Zur Kenntnis der Rückbildung von Neoplasmen nach operativen Eingriffen.
- I 1. Schläpfer, V. Photoactive Eigenschaften des Kaninchenblutes.
- II 139. Schlagenhafer. Carcinom und Riesenzellensarkom derselben Mamma.
- I 801. Schlater. Einige Betrachtungen über die sogenannte Fragmentation des Herzmuskels.
- IV 1506. —, Gustav. Einige Gedanken über das Wesen und die Genese der Geschwülste.
- II 212. Schlatter. Über die Darmfunktion nach ausgedehnten Dünndarmresektionen.
- II 362. 615. Schlayer. Eine neue Schreibvorrichtung für plethysmographische Kurven mit sehr kleinen Schwankungen.
- III 709. — Zur Theorie der Harnabsonderung.
- III 838. — Zur Frage blutdrucksteigernder Substanzen im Blute bei chronischer Nephritis.
- II 1787. — und Hedinger. Experimentelle Studien über toxische Nephritis.
- II 1308. Schlecht, H. Experimentelle Untersuchungen über die Resorption und die Ausscheidung des Lithionkarmins unter physiologischen und pathologischen Bedingungen.
- s. Ziegler.
- IV 1489. Schleip. Die Richtungskörperbildung im Ei von Formica sanguinea.
- IV 1490. — Die Reifung des Eies von Rhodites rosae L. und einige allgemeine Bemerkungen über die Chromosomen bei parthenogenetischer Fortpflanzung.
- II 231. Schlesinger. Über Sensibilitätsstörungen bei akuter lokaler Ischämie.
- s. Hertz.
- IV 112. Schliack, Karl. Über den Einfluss innerlich aufgenommenen CO₂-haltigen Wassers auf den Blutdruck usw.
- II 928. Schlimpert. Spirochaetenbefunde in den Organen congenital syphilitischer Neugeborener.
- Schlossberger s. Fleisch.
- III 549. Schmaltz. Anzeichen einer besonderen Sekretion in jugendlichen Hoden.
- III 935. Schmid, Julius. Der Blutstrom in der Pfortader unter normalen Verhältnissen und bei experimenteller Beeinflussung.
- IV 129. — Die Grösse des Blutstromes in der Pfortader.

- IV 287. Schmid, Julius. Beeinflussung von Druck und Stromvolumen in der Pfortader durch die Atmung und durch experimentelle Eingriffe.
- II 1399. — und Géronne. Über die Wirkung der Röntgenstrahlen auf nephrektomierte Tiere, ein Beitrag zur Frage des Leukotoxins.
- III 389. — — Die Einwirkung der Röntgenstrahlen auf die weissen Blutzellen nach Mikrophotographien mit ultraviolettem Licht.
- II 583. Schmidt, E. Beitrag zur Kenntnis der multiplen Primärtumoren.
- II 783. — Über Epidermisbildung in der Prostata.
- II 514. —, G. Über die Resorption von Methylenblau durch das Darmepithel.
- I 1455. —, H. W. Über den Zerfall von Radium A, B und C. (Erste Mitteilung.)
- II 491. — und Kurz, K. Über die Radioaktivität von Quellen im Grossherzogtum Hessen und Nachbargebieten.
- III 602. —, H. E. Über den Einfluss der Röntgenstrahlen auf die Entwicklung von Amphibieneiern.
- IV 396. — Das „Röntgencarcinom“.
- II 581. —, J. Über die blutdrucksteigernde Substanz der Niere.
- III 1554. —, Joh. Ernst. Ein Beitrag zur Frage der Magensensibilität.
- I 905. —, O. Über einen protozoenähnlichen Mikroorganismus in malignen Tumoren und durch diesen erzeugte transplantierbare Geschwulstformen beim Tiere.
- IV 1248. — Beiträge zur experimentellen Krebsforschung.
- III 696. —, P. Über Bleivergiftungen und ihre Erkennung.
- III 1551. — Über Jugendstadien der roten Blutkörperchen.
- IV 640. — Erwiderung auf Franz Weidenreichs „Bemerkungen“ zu meiner Arbeit: Über Jugendstadien der roten Blutkörperchen.
- II 906. —, Rudolf. Zur Kasuistik und Statistik der Knochentumoren (Calvicula) mit Schilddrüsenbau.
- II 1288. Schmidt-Nielsen, Sigval. Le prétendu synchronisme de la systole des deux oreillettes.
- IV 761. — Über das Verhalten der roten Blutkörperchen im konzentrierten Lichte.
- III 457. Schmincke, Alexander. Die Regeneration der quergestreiften Muskelfasern bei den Wirbeltieren. Eine vergleichende pathologisch-anatomische Studie. I. Ichthyopsiden.
- IV 852. — Die Regeneration der quergestreiften Muskelfasern bei den Säugetieren.
- I 776. Schminke, A. Zur Kasuistik primärer Multiplicität maligner Tumoren.
- II 727. Schmoll, E. Zwei Fälle von Adam-Stokesscher Krankheit mit Dissociation von Vorhof- und Kammerhythmus und Läsion des Hischen Bündels.
- II 1319. Schmorl, Georg. Über die Pathogenese der bei Morbus Barlow auftretenden Knochenveränderungen beim Skorbut und bei der Barlowschen Krankheit.
- IV 576. Schmotin, H. Untersuchungen über den Einfluss der Anämie und Hyperämie auf die Empfindungen der Hautsinne.
- II 318. Schneider, A. Contributions to the biology of rhizobia and cultivation of rhizobia in artificial media.
- II 1211. —, Camillo. Bemerkungen zu Exners Aufsatz: „Über das Schweben der Raubvögel“.
- IV 109. —, E. C. und Hedblom, C. A. Blood pressure with special reference to high altitudes.
- IV 209. —, Guido. Farbvariationen des Flussbarsches (*Perca fluviatilis*).
- I 816. —, G. E. und Buffard, M. Unicité de la dourine.
- IV 1482. —, Jakob M. Der Öffnungsmechanismus der Tulipa-Anthere. Eine anatomische und physiologisch-physikalische Arbeit.
- I 601. —, K. C. Sehzellen von Rana.
- III 1391. — Versuch einer Begründung der Descendenztheorie.
- III 88. 528. —, N. Über das Verhalten des Blutes im Verlauf einer krupösen Pneumonie bei einem Kranken mit Polycythaemia myelopathica, bei welchem früher die Milz exstirpiert wurde.
- I 491. Schnitzler, H. Über die Fortpflanzung von *Clepsidrina ovata*.
- I 117. Schnürer, J. Zur präinfectionellen Immunisierung der Hunde gegen *Lyssa*. I. Mitteilung.

- III 699. 943. Schnütgen. Über das Verhalten der Leukocyten des Blutes bei Kälteeinwirkung.
- III 712. — Die Beschaffenheit der im Harn bei „Morbus Brightii“ vorkommenden Leukocyten.
- II 1094. Schoen. Das Wesen der Skiaskopie.
- II 1250. Schoene, Georg. Untersuchungen über Karzinomimmunität bei Mäusen.
- IV 393. — Vergleichende Untersuchungen über die Transplantation von Geschwülsten und normalem Gewebe.
- IV 394. — Sarkom und Carcinom in einer Schilddrüse beim Hunde.
- III 1394. Schönfeld, F. und Rossmann, H. Vererbung und Anerziehung von Eigenschaften bei obergärigen Bierhefen.
- IV 1143. Schöppner. Die Veränderungen des Blutdrucks unter Einwirkung der komprimierten Luft.
- II 543. Schoeppler, H. Über Leberregeneration und Adenombildung bei akuter Atrophie.
- I 192. Scholtz, W. Über den Spirochaetennachweis bei Syphilis.
- Scholz s. Fürstenberg.
- II 23. Schorr. Über die angeborenen Geschwülste des Zahnfleisches bei Kindern und ihre Entstehung.
- III 1785. Schorstein, Josef. Zur Deutung der Netzhautströme.
- II 410. Schottelius. Ein malignes Granulom der mediastinalen Drüsen.
- II 1394. — Haemostix. Instrument zur Entnahme von Blut für diagnostische Zwecke.
- s. v. Kries.
- I 725. Schouté, G. J. Waarnemingen met den orthoskop.
- I 1433. — Een eigenaardigheid van het gemengt astigmatische oog.
- III 135. — Wahrnehmungen mit dem Orthoskop.
- I 14. Schouten, S. L. Reinkulturen aus einer unter dem Mikroskop isolierten Zelle.
- III 1118. 1255. Schraube, Conrad. Die Beziehungen der Thymusdrüse zum Morbus Basedowii.
- I 612. Schreiber. Neue Beobachtungen über Pupillenreflexe nach Sehnervendurchschneidung beim Kaninchen.
- II 1491. —, E. Über Herzblock beim Menschen.
- III 1584. —, L. und Wengler, F. Über Wirkungen des Scharlachöls auf die Netzhaut. Mitosenbildung der Ganglienzellen.
- II 1014. Schreiner, A. und K. E. Neue Studien über die Chromatinreifung der Geschlechtszellen von *Ophryotrocha puerilis*.
- I 231. Schridde, Herm. Die Wanderungsfähigkeit der Lymphocyten.
- I 373. — Die Protoplasmafasern der menschlichen Epidermiszellen.
- I 433. — Die Darstellung der Leukocytenkörnclungen im Gewebe.
- I 949. — Studien über die farblosen Zellen des menschlichen Blutes.
- II 1497. — Myeloblasten, Lymphoblasten und lymphoblastische Plasmazellen.
- III 1020. — Über die Epithelproliferationen in der embryonalen menschlichen Speiseröhre.
- IV 131. — Über Regeneration des Blutes unter normalen und krankhaften Verhältnissen.
- IV 1000. — Die embryonale Blutbildung.
- IV 1035. Schröder. Die Drüsenepithelveränderungen der Uterusschleimhaut im Intervall und Praemenstruum.
- II 663. —, E. Eine ossifizierte Cyste des Ovariums.
- II 1373. —, L. Zur Wiederbelebung sympathischer Nervenzellen.
- I 1388. —, O. Beiträge zur Kenntnis von *Campanella umbellaria* L. sp. (*Epistylis flavicans* + *grandis* Ehrbg.).
- II 1034. — Beiträge zur Kenntnis von *Epistylis plicatilis* (Ehrbg.).
- II 1035. — Eine neue Myxosporidienart aus den Kiemen von *Acerina ceruna* (Henneguya *acerinae* n. sp.).
- III 35. — Beiträge zur Kenntnis von *Stentor coerulens* Ehrbg. u. *St. roesellii* Ehrbg. — s. Albrand, Schuberg.
- III 1300. Schröders, W. D. Geschwülste bei Fischen. Materialien zur vergleichenden Pathologie.
- I 1091. v. Schrötter, Hermann. Beitrag zur Mikrophotographie mit ultraviolettem Lichte nach Köhler.

- III 1346. Schrottenbach, H. Eine Methode zur Bestimmung des Volum- und Gewichtsverhältnisses von roten Blutkörperchen und Plasma im Blut durch Wägung.
- II 175. Schrumpf, Pierre. Über die als Protozoen beschriebenen Zelleinschlüsse bei Variola.
- I 108. Schuberg, A. Über Cilien und Trichocysten einiger Infusorien.
- II 1022. — Zur Beurteilung der nach O. Schmidt in malignen Tumoren auftretenden protozoenähnlichen Mikroorganismen.
- III 875. — Über Zellverbindungen. (Vorläufiger Bericht.)
- IV 1682. — Über Microsporidien aus dem Hoden der Barbe und durch sie verursachte Hypertrophie der Kerne.
- I 112. — und Schröder, O. Myxosporidien aus dem Nervensystem und der Haut der Bachforelle. (*Myxobolus neurobius* n. sp. und *Henneguya nüsslini* n. sp.)
- I 107. Schubotz, H. Beiträge zur Kenntnis der *Amoeba blattae* (Bütschli) und *Amoeba proteus* (Pall.).
- III 907. — *Pycnothrix monocystoides*, nov. gen. nov. spec., ein neues ciliates Infusor aus dem Darm von *Procavia* (*Hyrax*) *capensis* (Pallas).
- II 1358. Schucht. Zur experimentellen Übertragung der Syphilis.
— s. Neisser.
- IV 933. von Schuckmann, Waldemar. Über die Einwirkung niedriger Temperaturen auf den Fortgang der inneren Metamorphose bei der Puppe von *Vanessa urticae*.
- II 877. Schücking. Sind Zellkerne und Zellplasma selbständige Systeme?
- III 37. Schöffner, W. Die *Spirochaeta pertenuis* und das klinische Bild der *Framboesia tropica*.
- II 228. Schüller, A. Experimentelle Pyramidendurchschneidung beim Hunde und Affen.
- I 1031. —, M. Über die Entwicklungsweise der Parasiten beim Krebs und Sarkom des Menschen, sowie bei Syphilis, und über ihre verschiedene Einwirkung auf die Zellen.
- I 1032. — Über Parasitenbefunde in Blutpräparaten eines Gelbfieberkranken.
- II 1249. — Die Ursache der Krebs- und Sarkomwucherung beim Menschen.
- III 807. Schümann, E. Über die Entstehung bösartiger Neubildungen auf der röntgenbestrahlten Haut.
- I 447. Schüpbach, P. Beiträge zur Anatomie und Physiologie der Ganglienzellen im Zentralnervensystem der Taube.
- II 124. Schürhoff, P. Das Verhalten des Kernes im Wundgewebe.
Schütz s. Port.
- IV 1359. Schugan, Alexander. Die kombinierten Systemerkrankungen des Rückenmarks speziell in bezug auf die Beteiligung der Gefäße.
- III 548. v. Schuhmacher, S. Über das *Glomus coccygeum* des Menschen und die *Glomeruli, caudales* der Säugetiere.
- I 636. Schultz, Eugen. Über atavistische Regeneration bei Flusskrebsen.
- II 527. — Über Reductionen. II. Über Hungererscheinungen bei *Hydra fusca*. L.
- III 304. — Über Individuation.
- III 456. — Über Reductionen. III. Die Reduktion und Regeneration des abgeschnittenen Kiemenkorbes von *Clavellina lepadiformis*.
- III 1167. — Über Reductionen. IV. Über Hunger bei *Asterias rubens* und *Mytilus* bald nach der Metamorphose.
- III 1392. — Über umkehrbare Entwicklungsprozesse und ihre Bedeutung für die Theorie der Vererbung.
- III 1738. — Über ontogenetische und phylogenetische Rückbildung.
- I 850. —, Karl. Untersuchungen über das Verhalten der Leukocytenzahl im Wiederkäuerblut 1. unter normalen (physiologischen) Verhältnissen; 2. bei innerlichen Krankheiten (spec. Gastritis, sowie *Pericarditis traumatica*).
- I 558. —, P. Über die angebliche refraktäre Periode der Darmmuskulatur der Warmblüter.
- II 443. —, W. H. The effect of chloralhydrate upon the properties of heart-muscle.
- III 1326. — Studies in heart muscle. The refractory period and the period of varying irritability.

- III 1699. Schultze, F. E. Otto. Über die psychologischen Fehlerquellen bei der palpatorischen Blutdruckmessung nach Riva-Rocci und von Recklinghausen.
- IV 1438. —, Hans. Historisch-kritische Darlegung der Arbeiten über die Versorgung des Kehlkopfes, der Trachea und Bronchien mit vasomotorischen und sensiblen Nerven nebst eigenen Versuchen über Gefässnerven der oberen Luftwege.
- III 402. —, Kurt. Experimentelle Untersuchungen über das Fieber nach Kropfoperationen.
- I 755. —, O. Über die Frage nach dem Einfluss des Lichtes auf die Entwicklung und Pigmentierung der Amphibieneier und Amphibienlarven.
- I 807. — Ein die sogenannten Schwannschen Zellen betreffender Vorschlag.
- II 508. — Zur Frage nach dem feineren Baue der elektrischen Organe der Fische.
- III 1075. — Zur Histogenese des Nervensystems.
- II 206. —, W. Ein Beitrag zur Kenntnis der akuten Leukämie.
- II 914. — Gibt es einen intestinalen Ursprung der Lungenanthrakose?
- IV 454. —, Walter. Zur Differentialdiagnose der Leukämien.
- I 296. Schulz, F. Experimentelle Beiträge zur Lichtbehandlung.
- I 271. —, Fr. N. Beiträge zur Kenntnis der Anatomie und Physiologie einiger Säureschnecken des Golfes von Neapel. I. Teil. Die Säureproduktion bei Pleurobranchaea Meckelii und einigen anderen Meeresschnecken.
- I 840. — Über den Einfluss des Nervus vagus auf die Blutdruckkurve bei Rana esculenta.
- II 946. — Studien über das Verhalten des Blutdruckes von Rana esculenta unter den verschiedenen äusseren Bedingungen, insbesondere bei verschiedener Körpertemperatur.
- II 689. —, N. K. Über den Fall einer comatösen Form des Tropenfiebers mit tödlichem Ausgange.
- IV 1389. —, Rudolf. Über Geschmacksstörungen bei Mittelohraffektionen.
- III 140. Schulze, Ernst. Über den Einfluss der Bierschen Halsstauung auf den intraokularen Druck.
- III 1504. —, F. A. Monochord zur Bestimmung der oberen Hörgrenze und der Perzeptionsfähigkeit des Ohres für sehr hohe Töne.
- IV 1487. —, Joh. Über die Einwirkung der Lichtstrahlen von 280 μ Wellenlänge auf Pflanzenzellen.
- I 406. —, Walter. Impfungen mit Luesmaterial an Kaninchenaugen.
- II 38. — Das Verhalten des Cytorrhycetes luis (Siegel) in der mit Syphilis geimpften Kanincheniris.
- II 712. — Die Silberspirochaete.
- II 819. Schupfer. Contributo allo studio di alcune alterazioni anatomiche e funzionali dello stomaco di origine nervosa.
- III 399. Schur, H. und Wiesel, J. Beiträge zur Physiologie und Pathologie des chromaffinen Gewebes.
- III 839. — — Zur Frage blutdrucksteigernder Substanzen.
- II 764. Schuster, Edgar. Hereditary Deafness.
- I 466. II 466. Schwalbe, Ernst. Die Morphologie der Missbildungen der Menschen und der Tiere. Ein Lehrbuch für Morphologen, Physiologen, prakt. Ärzte und Studierende. I. Teil. Allgemeine Missbildungslehre (Teratologie). Eine Einführung in das Studium der abnormen Entwicklung.
- I 1348. — Über einen durch Operation gewonnenen Epigastrius parasiticus nebst Bemerkungen über die Bedeutung solcher Missbildungen für die Entwicklungsmechanik und die allgemeine Biologie.
- I 1349. — Über Extremitätenmissbildungen.
- III 616. — Neuere Forschungen über Morphologie und Entstehung der Geschwülste.
- III 972. — Die Entstehung der Geschwülste im Lichte der Teratologie.
- IV 824. — Über die Genese der Geschwülste, beurteilt nach den Erfahrungen der Missbildungslehre.
- II 1078. — und Gredig, M. Über Entwicklungsstörungen des Kleinhirns, Hirnstamms und Halsmarks bei Spina bifida.
- III 1031. Schwarz, Alfred. Versuche über die Veränderungen der Reflexerregbarkeit Wirbelloser bei Sauerstoffmangel und Sauerstoffüberfluss.

- II 1369. Schwarz, C. Ein Apparat zur rhythmischen Reizung mit einzelnen Öffnungs- oder Schliessungsinduktionsschlägen.
- II 1474. — Beiträge zur allgemeinen Muskelphysiologie. I. Mitteilung. Über Ermüdung und Erholung von Froschmuskeln unter dem Einfluss von Natriumsalzen.
- III 202. — Beiträge zur allgemeinen Muskelphysiologie. II. Mitteilung. Über die Beziehung der Kontraktilität zur Erregungsleitung im quergestreiften Froschmuskel.
- III 987. — Über die Beziehung der Kontraktilität zur Erregungsleitung im Froschherzen.
— s. Benjamin.
- III 983. Schwarzkopf, Eduard. Beiträge zur Physiologie der Vogelmuskeln.
- IV 418. — Zur Physiologie der Vogelmuskeln.
v. Schweidler s. Meyer.
- IV 926. Schwendener, S. Vorlesungen über mechanische Probleme der Botanik.
- I 583. Schwenkenbecher und Inagaki. Über die Schweisssekretion im Fieber.
- I 1159. Scott, F. H. On the relation of nerve cells to fatigue of their nerve-fibres.
- IV 94. — On the relative parts played by nervous and chemical factors in the regulation of respiration.
- III 22. —, G. G. Further notes on the regeneration of the fins of fundulus heteroclitus.
— s. Drabble, Ott.
Scripture s. Peterson.
- II 1507. Sebileau. Action des rayons X sur la gestation.
- IV 1492. Sečerov, Slavko. Farbenwechselfersuche an der Bartgrundel (*Nemachilus barbatula* L.).
- II 294. Seckel, Ernst. Ein beginnendes Spindelzellensarkom der Haut.
- III 1273. Seddig, M. Über die Messung der Temperaturabhängigkeit der Brownschen Bewegung.
Seelig s. Kienböck.
- I 26. Seemann, J. Über den Einfluss der Belastung auf den Kontraktionsakt. II. Wirkung von Spannungsänderungen auf die isometrische Summationszuckung.
- III 1431. — Die Technik der unpolarisierbaren Elektroden und über die Bedeutung der Färbbarkeitsänderung tierischer Gewebe durch elektrische Polarisation.
- IV 5. — Neue Aufnahmen der menschlichen Stimme.
— s. Alcock.
- III 710. Segallow, C. F. Zur Frage des sogenannten Diabetes insipidus.
- II 865. IV 197. Seggel, K. Myopie und Lichtsinn.
- III 705. Seher, Carl. Beitrag zum Blutbefund bei progressiver perniziöser Anämie nach Untersuchungen auf der medizinischen Universitätsklinik in Zürich.
- III 546. Sehrt. Beiträge zur Pathologie der Schilddrüse.
- IV 1118. Seidelin, Harald. Zur Ätiologie des gelben Fiebers.
- IV 778. Seitz. Über die sogenannte Achselhöhlenmilchdrüse und deren Genese.
- IV 1568. — Eklampsie und Parathyreoidea.
- IV 11. —, W. Über Röntgenstrahlen und das Röntgensche Absorptionsgesetz.
- IV 1599. — Über eine neue Röntgenröhre von konzentrierter Wirkung.
- III 511. —, Karl. Der periodische Wechsel der Erregbarkeit des Herzmuskels.
- I 744. —, W. Über eine neue Art sehr weicher Röntgenstrahlen.
- II 1682. — Über Sekundärstrahlen, die durch sehr weiche Röntgenstrahlen hervorgerufen werden.
- III 771. Seleny, G. P. Materialien zur Frage über die Reaktion des Hundes auf akustische Reize.
- II 1079. Selgersma, G. Der Ursprung des Wirbeltierauges.
- I 573. Selheim, A. P. Tätigkeit der Schleimdrüsen vor und nach Durchschneidung der Nervi glossopharyngei und Lingualis.
- II 1515. Seliber, G. Les conditions extérieures et la reproduction chez quelques groupes du règne végétal. Analyse des travaux de G. Klebs.

- III 1589. Selig, A. Tiere und Pflanzen des Seenplanktons.
— s. Beck, Mandl.
Seligmann s. Shattock.
Seling s. Hoesslin.
- I 1502. Selinoff, A. E. Über die Veränderungen der Leber bei Ansteckung derselben durch Choleravibrionen.
- III 398. — Zu den pathologisch-anatomischen Veränderungen der Nebennieren-drüsen bei Tollwut.
Sellei s. Detre.
- II 1570. Selling, Theobald. Untersuchungen des Perkussionsschalles.
- III 1150. Semon, Richard. Die Mneme als erhaltendes Prinzip im Wechsel des organischen Geschehens.
- IV 683. Senn, G. Die Gestalts- und Lageveränderung der Pflanzenchromatophoren.
- IV 1481. — Weitere Untersuchungen über die Gestalts- und Lageveränderung der Chromatophoren.
Sequeira s. Bulloch.
- II 1485. Sérégé, H. Die Unabhängigkeit des Kreislaufs der linken und der rechten Leber.
- II 1486. — Über einen doppelten Kreislauf in der Pfortader.
- II 76. 217. Sereni, S. Über die Gegenwart und Verteilung des Fettes in den verschiedenen Zellelementen des Pankreas.
- I 110. Sergent, Edm. und Et. Sur les corps en anneau et en demi-lune du sang des paludéens.
- I 496. — *Anopheles algeriensis* et *Myzomyia hispaniola* convoient le paludisme.
- I 1015. — Sur un flagellé nouveau de l'intestin des *Culex* et des *Stegomyia*, *Herpetomenas algeriense*. Sur un autre flagellé et sur les *Spirochaete* de l'intestin des larves de moustiques.
- I 1503. — Etudes épidémiologiques et prophylactique du paludisme. (4. campagne en Algérie, 1905.)
- II 1258. — Etudes sur les trypanosomiasés de Berbérie en 1905.
- III 339. — Etudes sur les Hematozoaires d'oiseaux.
- III 1640. — Sur la structure fine des sporozoites de *Plasmodium relictum* Grassi et Feletti (*Proteosoma*).
- I 1310. Sergi, S. Das Zentralnervensystem bei den Bewegungen der *Testudo graeca*.
- III 641. Serra, A. Über die Filtrierbarkeit des *Molluscum contagiosum* des Menschen.
- III 1122. Serralach, Narciso und Parès, Martin. Quelques données sur la physiologie de la prostate et du testicule.
- III 1370. — — Le mutualisme des glandes sexuelles.
- IV 566. — — Quelques nouvelles Données sur la physiologie du testicule et de la prostate. Le mutualisme des glandes sexuelles.
- IV 1142. Sewall, H. A common modification of the first sound of the normal heart simulating that heart with mitral stenosis.
- III 107. Sewastjanow, E. P. Intravenöse Niereninjektion, ausgeführt an toten und lebenden Tieren.
- III 1413. Sewereanu, C. und Jianu, Joan. Versuche zur Behandlung der Neubildungen durch lymphatische Stase: Die Ligatur des Bogens des Ductus thoracicus und die Ligatur der Pequetschen Zisterne.
- I 111. Sewin. Sur l'action trypanolytique du sérum det rat.
- II 1184. —, J. Das Flimmern des Herzens.
- I 584. Seydewitz, Otto Hermann. Experimentelle Untersuchungen über die Veränderungen der Tränendrüse nach Durchschneidung der Ausführungsgänge.
Sézary s. Jeanselme.
- III 530. Shattock, S. G. und Dudgeon, L. S. Fatty degeneration of the blood.
- IV 1677. — — A further note upon the relationship between avian and human tuberculosis.
- I 878. — und Seligmann, C. G. Observations upon the acquirement of secondary sexual characters, indicating the formation of an internal secretion by the testicle.

- I 1473. Shearer, C. On the existence of cell communications between blastomeres.
Sherron s. Head.
- I 326. Sherrington, C. S. On reciprocal innervation of antagonistic muscles. 7th and 8th notes.
- I 1426. — Observations on the scratch-reflex in the spinal dog.
- II 355. — On innervation of antagonistic muscles, 9. note. — Successive spinal induction.
- III 819. — Strychnin and reflex inhibition of skeletal muscle.
- III 1033. — Some comparisons between reflex inhibition and reflex excitation.
- III 1754. IV 487. — On the reciprocal innervation of antagonistic muscles. Eleventh note. Further observations on successive induction.
- IV 1234. — A mammalian spinal preparation.
- IV 1430. — Reciprocal innervation of antagonistic muscles. 14. Note. On double reciprocal innervation.
- IV 1697. — On double reciprocal innervation.
— s. Roaf.
- IV 484. Shima, R. Über die Erweiterung der Pupille bei Adrenalineinträufelungen in ihrer Abhängigkeit vom Zentralnervensystem.
- IV 618. Shimodaira, Y. Experimentelle Beiträge zur Wirkungsweise der Bierischen Stauungstherapie.
- I 245. Shirnow, A. S. Die Wirkung des Radiums auf Tollwutgift.
- IV 1694. Shorey, M. L. The effect of the destruction of peripheral areas on the differentiation of the neuroblasts.
Shunda s. Obregia.
- IV 1113. Siciliano, L. Zur Frage über die lokale Immunität.
- II 473. Siebeck. Über Minimalfeldhelligkeiten.
- II 755. — Über ein neues physikalisch-chemisches Mikroskop (Mikroskopie bei hohen Temperaturen).
- IV 1302. — Die Dyspnoe durch Stenose der Luftwege. II. Die Einstellung der Mittellage der Lunge.
— s. Morawitz, Müller.
- I 826. Siebert, C. Ultramikroskopische Bakterienphotogramme.
- III 635. —, W. Frambosiespirochäten im Gewebe.
— s. Neisser.
- I 618. Siedentopf, H. Ultramikroskopische Untersuchungen über Steinsalzfärbungen.
- III 154. — Dunkelfeldbeleuchtung und Ultramikroskopie.
- III 155. — Paraboloidkondensor.
- I 919. Siedlecki, M. Über die Bedeutung des Karyosoms.
— s. Krzystalowicz.
- II 280. Siege, K. Demonstrationsversuch über die Fluoreszenzwirkung der durch Radium erzeugten Sekundärstrahlen.
- I 933. Siegel, J. Weitere Untersuchungen über die Ätiologie der Syphilis.
- II 1753. — Experimentelle Studien über Syphilis. I. Impfsyphilis der Affen.
- II 1551. — Experimentelle Studien über Syphilis.
- III 636. — Experimentelle Studien über Syphilis. II. Der Erreger der Syphilis.
- III 1564. —, W. Abkühlung als Krankheitsursache.
— s. Gräupner.
- IV 283. von Siewert, A. und Heubner, W. Über Druckmessung im Herzen, insbesondere bei Strophanthinvergiftung.
- I 516. Sihle, M. Experimentelle Studien über den Alveolardruck der Lungen und über den Druck im Pleuraraum.
- II 937. — Experimentelle Untersuchungen über Veränderungen des Lungenvolumens und der Lungenkapazität bei Reizung der Nasenschleimhaut.
- III 994. — Über den Einfluss von Dünndarm- und Ischiadicusreizung auf die Luft und Blutkapazität der Lungen.
- I 360. v. Siklossy, J. Über die sog. „normale“ Sehschärfe.
- I 599. — Universalexaminator.
- III 1272. Silfvast, J. Über die Sehschärfe für verschiedene Farben im Zentrum der Retina.
- I 1209. Silvestri, T. Die Nukleoproteide in der Ätiologie der Leberzirrhose.

- I 422. Silvestrini, R. Über die Wirkung des wässerigen Auszuges des hinteren Lappens der Hypophyse auf den Blutdruck und das Herz.
- III 1029. —, S. Einiges über die Pathologie der inneren Drüsensekretionen.
- II 927. Simmonds. Über den diagnostischen Wert des Spirochätennachweises bei Lues congenita.
- IV 1633. 1722. —, M. Einwirkung der Röntgenstrahlen auf den Hoden.
- I 1054. Simon, L. G. De la formation „in situ“ des polynucléaires éosinophiles de la muqueuse intestinale.
- I 1410. — P. und Spillmann, L. Technique de la récolte du sang chez les petits animaux de laboratoire.
- II 202. — — Recherches experimentales sur l'action des injection d'extrait de rate. Reactions du sang.
- II 17. —, S. Untersuchungen über das Verhalten einiger Wachstumsfunktionen, sowie der Atmungstätigkeit der Laubbölzer während der Ruheperiode.
- IV 25. — Experimentelle Untersuchungen über die Entstehung von Gefäßverbindungen.
- III 1723. —, Walter. Experimentelle Studien an der menschlichen Niere über die Folgen der Nephrotomie.
- IV 1014. —, Walter Veit. Über Pigmentierungen im Darm, mit besonderer Berücksichtigung des Wurmfortsatzes.
Simond s. Marchoux.
- I 512. Simonelli, F. und Bandi, J. Über eine rasche Färbungsmethode von Spirochaete pallida.
— s. Bandi.
- III 433. Simons, Arthur. Zur Theorie und Praxis der Schwellenwertperkussion.
— s. Lewandowsky.
- IV 472. Simpson, A. und Marshall, F. H. A. On the effect of stimulating the nervi erigentes in castrated animals.
- III 729. — und Jolly, W. A. Degenerations following experimental lesions in the motor cortex of the Monkey.
- II 1118. —, G. C. Ist der Staub in der Atmosphäre geladen?
- III 950. —, S. The body temperature of fishes and other marine animals.
- III 1124. — Further observations on the body temperature of fishes.
- I 958. — und Galbraith, J. J. An investigation into the diurnal variation of the body temperature of nocturnal and other birds and a few mammals.
— s. Herring, Jolly.
- II 13. Simroth, H. Über den schwarzen Hamster als typische Mutation.
- II 465. Sinakewitsch. Note sur l'innervation vaso-motrice de la glande thyroide.
- III 405. Sitzenfrey, Anton. Über epitheliale Bildungen der Lymphgefäße und Lymphräume in Beckenlymphknoten bei Uteruscarcinom und bei carcinomfreien, entzündlichen Adnexerkrankungen.
- I 370. 1245. Sivén, V. O. Studien über die Stäbchen und Zapfen der Netzhaut als Vermittler von Farbenempfindungen.
- III 422. — Über Gelbsehen bei Ikterus.
- III 748. — Einige Bemerkungen über die Wirkung von Santonin auf die Farbenempfindungen. Eine Antwort an Herrn Vaughan.
- I 1500. Sjövall, E. Über Spinalganglienzellen und Markscheiden, zugleich ein Versuch, die Wirkungsweise der Osminsäure zu analysieren.
- II 10. — Ein Versuch, das Binnennetz von Golgi-Kopsch bei der Spermato- und Ovogenese zu homologisieren.
- IV 474. Skutul, Karl. Über Durchströmung und Registration der Kontraktionen der isolierten Gebärmutter.
- III 609. Slingenberg, B. J. W. Misvormingen van Extremitäten.
- II 348. Sliwinski, R. J. Über die Neubildung von Knochen und Knochenmark in der Niere beim Kaninchen.
- III 1459. Sluka, Erich. Schleifenbildung in polychromatischen und in basophil gekörnten roten Blutkörperchen.
Sluka s. Benjamin.

- III 1072. Smallwood, W. M. und Rogers, C. C. Studies on nerve cells. I. The molluscan nerve cell, together, with summaries of recent literature on the cytology of invertebrate nerve cells.
- IV 973. — — Studies on nerve cells. II. The comparative cytology and physiology of some of the metabolic bodies in the cytoplasm of invertebrate nerve cells.
- Smidt s. v. Dungen.
- II 568. Smirnow. Die prolongierte Osmiummethode nach Fr. Kopsch als ein Mittel zur Darstellung einiger Strukturen in den Erythrocyten des *Siredon pisciformis*.
- IV 752. Smith. Die Gefässentartung.
- I 658. —, E. F. Bacteria in relation to plant diseases.
- IV 661. —, J. Lorrain und Mair, W. A hot stage for the microscope making it possible to obtain temperature up to 200° C.
- Smith s. Capps, Roaf.
- I 1364. Smitmans, Carl. Beiträge zur Lehre von der Totenstarre.
- III 618. Snow, C. An attempt to produce an atypical epithelial growth by injection of Scharlach R. in olive oil; a control of Fischers experiments.
- I 303. —, Laetilia, M. The development of root hairs.
- I 249. Snyder, C. D. On the influence of temperature upon cardiac contraction and its relation to influence of temperature upon chemical reaction velocity.
- II 1562. — Der Temperaturkoeffizient der Geschwindigkeit der Nervenleitung.
- II 1563. — Der Temperaturkoeffizient der Frequenz des überlebenden Sinns des Froschherzens bei extremen Temperaturen und bei zunehmendem Alter des Präparats.
- II 1564. — Der Temperaturkoeffizient für die Rhythmik der Bewegungen glatter Muskeln.
- II 1059. — The influence of temperature upon the rate of heart beat in the light of the law for chemical reaction velocity, II.
- III 1316. — The temperature coefficient of the velocity of nerve conduction.
- III 1385. — A comparative studie of the temperature coefficients of the velocities of various physiological actions.
- s. Einthoven.
- I 329. Sobernheim, G. und Tomasczewski, E. Über *Spirochaete pallida*.
- II 959. Soboleff, L. W. Zur Pathologie des Pankreas.
- III 891. Sobotta, S. Die Bildung der Richtungskörper bei der Maus.
- IV 647. Söderlun, C. und Backmann, A. Studien über Thymusinvolution.
- III 1588. Sohler-Bryant, W. Die Schnecke und ihre verallgemeinerte Empfänglichkeit für Toneindrücke.
- III 1369. Solaro, G. Über funktionelle Wechselbeziehungen zwischen Hoden und Nebenhoden.
- I 125. 427. Soli, E. Hämatologische Untersuchungen während der Menstrual-epochen in der Schwangerschaft.
- III 1024. —, U. Comment se comportent les testicules chez les animaux privés de thymus.
- IV 1401. Solland. Rôle du système nerveux dans les changements de coloration chez la grenouille.
- III 259. Sollmann, T. Perfusion experiments on excised kidneys. VII. Solutions of electrolytes.
- I 539. — I. Investigation of the toxic doses and effects of a series of poisons on *fundulus heteroclitus*; together with some factors which influence toxicity. II. The effects of a series of poisons on the developing ova of *fundulus heteroclitus*, especially with reference to their actions on the embryonic heart. III. Suspension of the development of *fundulus ova* by potassium cyanid.
- I 946. — The revival of the excised mammalian heart by perfusion with oil.
- I 682. — und Brown, E. D. Intravenous injection of ergot.
- I 519. — — und Williams, W. W. The revival of the excised mammalian heart by perfusion with oil.
- III 516. — — — The acute effects of gastric and peritoneal canterization and irritation on the blood pressure and respiration.
- II 1312. — Williams, W. W. und Briggs, C. E. Experimental atresia of the wreter.

- III 1570. Solomowicz, Julian. Vom Zentrum der Submaxillardrüse.
I 746. Sommer. Die Natur der elektrischen Vorgänge an der Haut, besonders der Finger.
- IV 1207. —, G. Zur Pathologie der Pupille.
- IV 422. — Versuche zur Bestimmung des thermischen Ausdehnungskoeffizienten des Muskels.
- II 977. —, Robert. Klinik für psychische und nervöse Krankheiten.
- II 619. — und Fürstenau, Robert. Die scheinbaren elektrischen Ladungen des menschlichen Körpers.
- II 107. Sommerfeldt, Ernst. Mikroskopische Beobachtungen über Bildungsweise und Auflösung der Kristalle.
- III 405. Sonnenberg, Brilon. Die Brunst und ihre Ursache.
- III 1527. Sonnenbrodt. Die Wachstumsperiode der Oocyte des Huhnes.
- IV 816. Sonntag, P. Die duktilen Pflanzenfasern, der Bau ihrer mechanischen Zellen und die etwaigen Ursachen der Duktilität.
- IV 310. Sopegno, Mario. Zur Färbung der Granulocyten in den Geweben.
- I 832. Soprana, F. Recherches ultérieures touchant l'action du vague sur la respiration interne.
- III 534. 733. — Recherches ultérieurs sur dégnérescence des centres nerveux des pigeons à la suite de lésions des canaux hémicirculaires.
- IV 586. — Contribution ultérieure à la connaissance de l'atrophie musculaire progressive consécutive à la lésion des canaux demi-circulaires.
- III 334. Sorigo, Josef. Über Mutationen von menschlichen Tuberkelbazillen.
- II 1465. — und Suess, E. Über Versuche mit Tuberkelbazillenstämmen menschlicher Herkunft an Schlangen und Blindschleichen und über Mutationen menschlicher Tuberkelbazillen.
- II 730. Sormani, B. P. Über Plasmazellen in dem entzündlichen Infiltrate eines Krebstumors des Magens.
- IV 1187. Soske, Mijaschita. Experimentelle Untersuchungen über die Wirkung subkonjunktivaler Luftinjektionen.
- I 620. Sosnowski, J. Über den Querwiderstand parallelfaseriger Gebilde.
Soubies s. Crouzon.
Soulé s. Verger.
Soulié s. Cluzet.
- III 843. Le Sourd, L. und Pagniez, Ph. Contribution à la question de l'origine des hématoblastes.
- III 1350. — — Nouvelles recherches sur la rôle des hématoblastes ou plaquettes sanguines, dans la coagulation.
- IV 146. — — Nouvelles recherches sur le rôle des plaquettes dans la rétraction du caillot sanguin.
- IV 1285. de Souza, D. H. The effects of temperature on the osmotic properties of muscle.
- II 127. Spadaro, G. Biologische Aufgabe der Kalksalze.
Spalitta s. Kronecker.
- II 449. van Spanje, N. P. Beitrag zur funktionellen Diagnostik des Herzens.
Spannaus s. Dreyer.
Sparapani s. Massaglia.
Spargue s. Stone.
- III 303. Spaulding, E. G. The energy of segmentation, on application of physical laws to organic events.
- II 385. Specht, Otto. Mikroskopische Befunde an röntgenisierten Kaninchenovarien.
- II 149. Speroni. Über das Exsudat bei Meningitis.
— s. Meyer.
Spieler s. Bartel.
- II 88. Spielmeyer. Über eine besondere Form von familiärer amaurotischer Idiotie.
- II 657. Spiess, G. Therapeutische Versuche zur Heilung von Krebsgeschwülsten durch die Methode der Anästhesierung.
Spillmann s. Simon.
- IV 682. Sprecher. Über die therapeutische Wirkung des Scharlachrot.

- IV 1271. Sprengler, Carl. Artverschiedenheit menschlicher und tierischer Tuberkelbazillen und Elektivzüchtung des Menschen-Kaninchenpathogenen *Humano-longus* des Menschen.
- IV 382. Springer, Ada. A study of growth in the salamander, *Diemyctylus viridescens*.
- III 897. Spude, H. Über Ursache und Behandlung des Krebses.
- I 272. Srdínko, O. Beitrag zur Frage der Sinusoide.
- I 847. Stachastnyi. Über die Histogenese der eosinophilen Granulationen im Zusammenhang mit der Hämolyse.
- IV 1073. Stadelmann, Heinrich. Sonnenstrahlungsversuche am Chamäleon.
- I 853. Stadler. Über Beeinflussung von Blutkrankheiten durch das Erysipel.
- III 231. —, E. Experimentelle und histologische Beiträge zur Herzhypertrophie.
- IV 557. Staehelin. Über das Verhalten des maximalen und minimalen Blutdrucks beim Menschen in verdünnter Luft.
- I 525. Stäubli, C. Zur Kenntnis der lokalen Eosinophilie.
- I 786. — Klinische und experimentelle Untersuchungen über Trichinosis und über die Eosinophilie im Allgemeinen.
- IV 918. Stahl, E. Zur Biologie des Chlorophylls. Laubfarbe und Himmelslicht, Vergilbung und Etiollement.
- I 1199. Stahr. Über den Blutbefund bei der Bierschen Stauungstherapie.
- II 1533. —, Hermann. Atypische Epithelwucherungen und Carcinome.
- I 1442. Staiger, Eberhard. Über die Zentralgefäße im Sehnerven unserer einheimischen Ungulaten.
- II 1794. Stamatiade, A. Beiträge zum Studium der Läsionen der Nebennieren bei verschiedenen Krankheiten.
- III 689. Stamer, Aage. Untersuchungen über die Fragmentation und Segmentation des Herzmuskels.
Stanton s. Pearce.
- II 863. Stargardt. Die Untersuchung des Gesichtsfeldes bei Dunkeladaptation mit besonderer Berücksichtigung der Solutio retinae.
- IV 494. — Zur Pathologie der Dunkeladaptation.
- IV 641. von Stark, W. Die basophile Granulation (Punktierung) der roten Blutkörperchen im embryonalen Blut und bei anämischen Zuständen im Kindesalter.
- III 832. Starckenstein, Emil. Über experimentell erzeugten Pulsus alternans.
Starling s. Lane-Clayton, Henderson.
- I 136. Stassen, M. Sur les pulsations provoquées par l'excitation directe du cœur pendant l'arrêt dû à la tétanisation du pneumogastrique.
- I 1291. — Sur les pulsations provoquées par l'excitation directe du cœur pendant l'arrêt dû à la suppression momentanée de la circulation dans cet organe.
- III 665. Stasson, M. De l'ordre de succession des différentes phases de la pulsation cardiaque chez le chien.
- I 273. Steche. Beiträge zur Kenntnis der kongenitalen Muskeldefekte.
- III 164. —, O. Bemerkungen über pelagische Hydroidenkolonien.
- IV 1235. — Die Leuchtorgane von *Anomalops katoptron* und *Photoblepharon palpebratus*, zwei Oberflächenfischen aus dem Malaiischen Archipel. Ein Beitrag zur Morphologie und Physiologie der Leuchtorgane der Fische.
- III 787. Steele, Mary J. Regeneration in compound eyes of crustacea.
- III 1556. Steensma, F. A. Betrachtungen über die Nierenfunktion unter normalen und pathologischen Verhältnissen unter Berücksichtigung der Formeln von v. Korányi und von Claude und Balthazard.
- III 48. Stefanescu, Elise. La présence des corpuscules de Negri dans les glandes salivaires des chiens enrégés.
- III 49. 358. — Die Gegenwart der Negrischen Körperchen in den Speicheldrüsen wutkranker Hunde.
— s. Babés.
- II 117. Stefani, W. und Ugolotti, F. Einige Untersuchungen über die Psychophysiologie der Zellen.
Stefanini s. Battelli, Gradinigo.
Stein s. Bartel.

- IV 18. 89. Steinach, E. Die Summation einzeln unwirksamer Reize als allgemeine Lebenserscheinung. Vergleichend physiologische Untersuchungen. I. und II. Teil.
- IV 90. — Über Summation einzeln wirksamer adäquater Reize. Vorläufige Mitteilung.
- IV 444. Steinberg, Alfred. Wirkung des Vagus auf das überlebende Herz.
- IV 24. Steinbrinck, C. Über den Kohäsionsmechanismus der Roll- und Faltblätter von *Polytrichum commune* und einigen Dünengräsern.
- IV 369. — und Schinz, G. Über die anatomische Ursache der hygrochastischen Bewegungen der sogenannten Jerichorosen und einiger anderer Wüstenpflanzen.
- I 532. Steinbüchel. Zur Frage der Tubenmenstruation.
- I 961. Steinert. Neue Beiträge zur Lehre von der Muskelatrophie bei supranucleären Lähmungen, besonders bei der cerebralen Hemiplegie.
- III 521. Steinhaus, J. Les relations entre la fréquence du pouls et la durée totale de la révolution sanguine chez le chien.
- IV 208. — Grundzüge der allgemeinen pathologischen Histologie.
- IV 457. — und Stordeur. L'anémie dite aplastique.
- I 1130. Steinitz, E. Über den Einfluss der Elimination der embryonalen Augenblasen auf die Entwicklung des Gesamtorganismus beim Frosche.
- II 803. —, Walter. Beiträge zur Kenntnis der Nervenendigungen in den quer-gestreiften Muskeln der Säugetiere.
- III 1168. Steinmann, Paul. Untersuchungen über das Verhalten des Verdauungssystemes bei der Regeneration der Trikladen.
- II 919. Stempel, W. Beobachtungen an *Volvox aureus* Ehrbg. (= minor Stein).
Stenger s. Leurin.
- I 337. Stephens, O. Z. Bloodpressure and pulse rate as influenced by different positions of the body.
- IV 185. Stephenson. Associated movements of the upper eyelid and jaw.
- III 169. Stern, Karl und Hesse, E. Experimentelle und klinische Untersuchungen über die Wirkungen des ultravioletten Lichtes (Quarzlampenlicht).
— s. Battelli, Prévost.
- I 684. Sternberg. Über das Vorkommen von einkernigen, neutrophil granulierten Leucocyten in der Milz.
- III 1357. —, Carl. Über experimentelle Erzeugung von Magengeschwüren bei Meerschweinchen.
- IV 1164. — Experimentelle Untersuchungen über die Entstehung der myeloiden Metaplasie.
- I 79. —, Wilhelm. Eine neue Methode zur klinischen Prüfung des Geschmackssinnes mittelst eines Gustometers.
- I 981. — Die stickstoffhaltigen Süßstoffe.
- II 1103. — Subjektive Geschmacksempfindungen (*Glycogensia subjectiva*, *Kakogensia subjectiva*).
- IV 492. — Die Zahl der Geschmacksqualitäten.
- IV 1444. Sterzing, Paul. Vergleichende Blutdruckmessungen mittelst der palpatrischen und auskultatorischen Methode.
- III 877. Sterzinger, J. Über das Leuchtvermögen von *Amphiura squamata* Sars.
- III 1274. Steubing, W. Optische Eigenschaften kolloidaler Goldlösungen.
- I 1358. Steuerthal, Hugo. Periostale und endostale Knorpel- und Knochenneubildung bei Arthritis deformans.
- II 869. Stevens, N. M. Ein neues Phänomen der Farbenverwechslung.
- II 992. — New phenomenon of color conversion.
- II 1086. — Ein neues Phänomen von Farbumkehrung.
- III 1522. — The chromosomes in *Diabrotica vittata*. *Diabrotica soror* and *Diabrotica 12-punctata*, a contribution to the literature on heterochromosomes and sex determination.
- IV 935. — The effect of ultraviolet light upon developing eggs of *Ascaris megalocephala*.
- IV 936. — Notes on regeneration in *Planaria simplicissima* and *Planaria morgani*.

- III 841. Stewart, G. N. Some observations on the behavior of the automatic respiratory and cardiac mechanism after complete and partial isolation from extrinsic impulses.
- I 1317. —, Guthrie, C. C., Burns, R. L. und Pike, F. H. The resuscitation of the central nervous system of mammals.
- III 284. — und Pike, F. H. Resuscitation of the respiratory and other bulbar nervous mechanisms with special reference to the question of their automaticity.
— s. Guthrie, Pike.
- III 25. Stich. Zur Transplantation von Organen mittelst Gefäßnaht.
- II 292. Sticker, Anton. Transplantables Rundzellensarkom des Hundes. Ein Beitrag zur Lehre der Krebsübertragbarkeit.
- II 658. — Spontane und postoperative Implantationstumoren.
- II 1024. — Übertragung von Tumoren bei Hunden durch den Geschlechtsakt.
- III 327. — Erfolgreiche Übertragung eines Spindelzellensarkoms des Oberarms beim Hunde.
- III 1414. — Die Beeinflussung bösartiger Geschwülste durch Atoxyl und fremdartiges Eiweiß.
- III 1535. — Immunität und die spontane Heilung der Krebskrankheit nach den Ergebnissen der modernen experimentellen Forschung.
- IV 1095. — Experimentelle Erzeugung des Carcinoms beim Hunde.
- IV 1503. — Findet eine Beeinflussung des Krebses durch Kohle statt?
- IV 1269. —, Georg. Fragen zur Ätiologie der Lepra.
— s. Bergell.
- III 808. Stigell, R. Über das spezifische Gewicht einiger Bakterien.
- I 362. Stigler, R. Beiträge zur Kenntnis von der entoptischen Wahrnehmung der Netzhautgefäße.
- I 363. — Eine neue subjektive Gesichterscheinung.
- II 861. — Beiträge zur Kenntnis des Druckphänomens.
- III 1502. 1789. — Über das Flimmern der Kinematographen.
- III 1788. — Über die Unterschiedswelle im aufsteigenden Teile einer Lichtempfindung.
- I 99. Stiles, P. S. und Beers, W. H. On the masking of familiar ionic effects by organic substances in solution.
- III 1170. Stilling, H. Versuche über Transplantation. III. Mitteilung. Über den Bau und die Transplantation des Epiphoron.
- II 1581. Stillwark, Hermann. Ein neuer Blutdruckmesser.
- IV 893. Stilson, H. Cataracts produced by shocks from commercial electric currents.
- IV 600. Stingl, G. Über regenerative Neubildungen an isolierten Blättern phanerogamer Pflanzen.
- II 103. Stirling. Lichtsinn.
- I 1262. Stockard, C. R. The development of *Fundulus heteroclitus* in solutions of Lithium chlorid, with appendix on its development in fresh water.
- II 1438. — The artificial production of a single median eye in the fish embryo by means of sea water solutions of magnesium chlorid.
- II 1703. — The influence of external factors chemical und physical, on the development of *Fundulus heteroclitus*.
- III 593. — A peculiar legeless sheep.
- IV 372. — Habits, reactions, and mating instincts of the „walking stick“, *Aplopus Mayeri*.
- IV 520. — The question of cyclopia, one-eyed monsters.
— s. Morgan.
- IV 1220. Stockhausen. Tageslichtspektren und Reflexionsspektren.
— s. Schanz.
- II 748. Stoeltzner, W. Die Kindertetanie (Spasmophilie) als Calciumvergiftung.
- III 1368. — Nebenniere und Rachitis.
- IV 565. Stoerk, Erich. Über eigenartige Bindegewebserkrankungen (Sklerodermie).
- I 346. —, O. Über Pankreasveränderungen bei Lues congenita.
- II 1315. — Über die Chromreaktion der Glandula coccygea und die Beziehungen dieser Drüse zum Sympathicus.
- III 105. — Über experimentelle Leberzirrhose auf tuberkulöser Basis.

- IV 166. Stoerk, O. und v. Haberer, Hans. Über das anatomische Verhalten intrarenal eingepflanzten Nebennierengewebes.
- I 169. Štolc, Antonin. Über die Teilung des Protoplasmas im mehrkernigen Zustande.
- I 1384. — Plasmodiogonie, eine Vermehrungsart der niedersten Protozoen. Nach den Untersuchungen an mehrkernigen Formen der Amöba proteus.
Stolper s. Herrmann.
- IV 1176. Stone, B. H. und Sprague, L. P. Some studies of the physiological contents of cows milk.
Stordeur s. Steinhaus.
Storey s. Porter.
Stout s. Cummins.
- I 1218. Sträussler, Ernst. Über eigenartige Veränderungen der Ganglienzellen und ihrer Fortsätze im Zentralnervensystem eines Falles von kongenitaler Kleinhirnatrophie.
- IV 182. — Zur Frage der cerebralen Sensibilitätsstörungen von spinalem Typus.
- I 128. Strasser, A. und Wolf, H. Über die Blutversorgung der Milz. Ökonometrische Studien.
- IV 859. Straschesko, N. D. Über periodische, von der Tätigkeit des Herzens abhängende Schwankungen des Blutdrucks.
- III 671. Strassburger, Julius. Über den Einfluss der Aortenelastizität auf das Verhältnis zwischen Pulsdruck und Schlagvolumen des Herzens.
- III 921. — Weitere Untersuchungen über Messung des diastolischen Blutdruckes.
- IV 1075. Stratz, C. H. Wachstum und Proportionen des Fötus.
- IV 1529. Straub, H. Ein wahrscheinlicher Nachweis von Aktionsströmen der Gefäße durch das Saitengalvanometer.
- IV 1546. — Der Einfluss von Strophantin, Adrenalin und Muskarin auf die Form des Elektrokardiogramms.
- II 600. — M. Über die Formen der Refraktionsanomalien.
- IV 188. — The formulae expressing the conditions of refractions optical adjustment of the eye.
- III 499. —, Walter. Ein einfacher Apparat zur Unterhaltung der künstlichen Atmung an Versuchstieren.
- III 1376. Strausky, E. Beiträge zur Kenntnis des Vorkommens von Veränderungen in den peripheren Nerven bei der progressiven Paralyse und einzelnen Psychosen.
- III 1704. Strauss, Hermann. Über die Resistenz der roten Blutkörperchen beim Ikterus.
- II 1343. Strebel. Die intratumorale Bestrahlung der Krebsgeschwülste als Fortschritt der Radiotherapie.
- I 1411. Streckler, Friedrich. Über den Verschluss der Cardia beim Menschen.
- II 970. Streiff, Rob. Nicolai. Über das „unpaare Organ“ der Dipterenfamilie der Conopidae.
- I 742. Streinitz, F. Über Metallstrahlung.
- I 710. Strisower, Sophie. Die Beziehungen der trophischen Störungen bei Tabes zu den Sensibilitätsstörungen.
- III 589. Strohl, Joh. Die Biologie von *Polyphemus pediculus* und die Generationszyklen der Cladoceren.
- I 392. Strong, R. P. The clinical and pathological significance of *balantidium coli*.
- I 1013. — Intestinal hemorrhage as a fatal complication in amoebic dysentery and its association with liver abscess.
- IV 1417. — Relation of the indian form of relapsing fever to african tick fever.
- IV 1223. —, W. W. Experiments on the radioactivity of Erbium, Potassium and Rubidium compounds.
- II 1178. Strubell, A. Über die Vasomotoren der Lungengefäße.
- III 378. — Über funktionelle Diagnostik und Therapie der Herzkrankheiten.
Struchio s. Bottazzi.
- II 250. Struycken. Gesichts- en gehoorsscherpte.
- III 213. Stuart, F. P. Anderson. The functions of the epiglottis and of the glossoepiglottic fossae.

- III 436. Studte. Über Beziehungen der Thermo- und Triboelektrizität zur Elektrophysiologie.
- III 1519. 1596. Stübel, Hans. Zur Kenntnis der Plasmaströmung und Pflanzenzellen.
- IV 1136. — Studien zur vergleichenden Physiologie der peristaltischen Bewegungen. IV. Die Peristaltik der Blutgefäße des Regenwurms. Stumme s. Erdheim.
- I 615. Stumpf, C. Über zusammengesetzte Wellenformen.
- I 616. — Differenztöne und Konsonanz.
- I 1201. Stursberg, H. Zur Kenntnis der Röntgenstrahlenwirkung bei Leukämie und Pseudoleukämie.
- III 75. — Über das Verhalten des systolischen und diastolischen Blutdrucks nach Körperarbeit mit besonderer Berücksichtigung seiner Bedeutung für die Funktionsprüfung des Herzens.
- IV 638. — Apparat zur graphischen Blutdruckbestimmung.
- I 662. Süpfle, K. Beiträge zur Kenntnis der Vaccinekörperchen.
- I 1034. — Über spirochätenähnliche Gebilde in Vaccinelymphe.
- III 1303. Suess, Erh. Über den Einfluss der Radiumemanation auf Tuberkelbazillen und auf experimentelle Tuberkulose.
— s. Sorgo.
- IV 527. Süssenguth, Ludolf. Über Nasengliome.
- IV 689. — Über Kernglykogen in Nierenepithelien bei Diabetes.
- IV 951. Sugai. Nachtrag zu gelungenen Übertragungsversuchen mit Lepra bei Säugetieren.
Sugg s. de Waele.
- IV 721. Sulze, W. Über die elektrische Reaktion des Nervus olfactorius des Hechtes auf Doppelreizung.
- II 289. Summer, F. B. The physiological effects upon fishes of changes in the density and salinity of water.
- II 1693. — Further studies of the physical and chemical relations between fishes and their surrounding medium.
- IV 1651. — Some effects of external conditions upon white mice.
- IV 910. Sundberg, Carl. Festband utgifvet af Svenska Läkaresällskapet till Minne af dess hundraåriga Verksamhet den 25. Oktober 1908.
- II 239. de Surel, J. Pupillomètre clinique: le corescope.
- II 639. Surface, F. M. The formation of new colonies of the rotifer, magalothrocha alboflavicans, Ehr.
— s. Pearl.
- I 183. Sutherland, W. The nature of the propagation of nerve impulse.
- II 1167. — Indirekte Muskelreizung durch Kondensationsentladungen.
- IV 88. — The nature of the conduction of the nerve-impulse.
- IV 882. Sutton, H. The influence of high temperatures on the human body, especially with regard to heat stroke.
- III 1045. Suworow, E. K. Zur Beurteilung der Lebenserscheinungen in gesättigten Salzseen.
Swarts s. Thompson.
- I 843. Sweet, J. E. The artificial anastomosis between the portal vein and the vena cava inferior — Ecks fistula.
- II 98. —, William Mc. The localisation of foreign bodies in the eye.
- I 390. Swellengrebel, M. Sur la division nucléaire de la levure pressée.
- II 920. —, N. H. Cytology of Bac. maximus buccalis.
- III 198. — Zur Kenntnis der Zytologie der Bakterien. III. Bacterium binucleatum.
- III 352. — Sur la cytologie comparée des Spirochètes et des Spirilles.
- IV 843. — Neuere Untersuchungen über die vergleichende Cytologie der Spirillen und Spirochäten.
Swift s. Porter.
- IV 1189. Sym, Wm. Geo. Jaw-Winking.
- III 1265. Symes, W. L. A simple mark for rapid induction of anaesthesias in small animals.
— s. Mummery.
- II 1257. Symons, T. B., Coffin, T. H. und Graham, A. B. The mosquito.

- I 1476. v. Szily, Aurel. Über Amnionestülpungen ins Linsenbläschen der Vögel.
- III 1795. — Zum Studium des Bewegungsnachbildes.
- IV 1466. Szimanowski. Rapports entre le ganglion cervical supérieur et l'œil.
- II 950. von Tabora, D. Über die experimentelle Erzeugung von Kammer-systolenausfall und Dissociation durch Digitalis.
- III 1222. — Über Herzalternans und seine Beziehungen zur kontinuierlichen Herzbigeminie.
- IV 123. — Über Herzalternans und seine Beziehungen zur kontinuierlichen Herzbigeminie. II.
- IV 1691. Tait, D. und Russ, R. Electric sleep.
- II 1172. —, John. The influence of low temperatures on nerve.
- III 988. — The freezing of frog's nerve, with special reference to its fatigability.
- III 1668. — und Gunn, J. A. The action of Yohimbine on medullated nerve with special reference to fatigability.
- III 708. Takayasu, R. Über die Beziehungen zwischen anatomischen Glomerulusveränderungen und Nierenfunktion bei experimentellen Nephritiden.
- IV 67. Takeya, H. und Dold, H. Untersuchungen über die Durchgängigkeit der Haut und Schleimhaut für Tuberkelbazillen.
- III 86. Tallquist. Zur Pathogenese der perniziösen Anämie mit besonderer Berücksichtigung der Bothriazephalusanämie.
- II 416. Talma, S. Pyurie durch Leukocytose, Leukocytose-Pyaemie. Tanan s. Nathan-Larrier.
- IV 1023. Tanberg, Andreas. Untersuchungen über die Funktion von Parathyroidea.
- IV 567. Tandler, Julius und Gross, Siegfried. Über den Einfluss der Kastration auf den Organismus. I. Beschreibung eines Eunuchenskeletts. — s. Exner.
- IV 1279. Tanon, L. Sur la présence de cellules à granulations métachromatiques dans la pulpe vaccinale. — s. Teissier. v. Tappeiner s. Busck.
- I 54. Tarozzi, G. Über die Latenz der Tetanussporen im tierischen Organismus und die Möglichkeit, dass dieselben unter dem Einfluss traumatischer oder nekrosierender Agentien einen Tetanus auslösen.
- IV 1431. Taskinen, K. Beiträge zur Kenntnis der Ermüdung des Muskels.
- III 44. Tatewossianz, Artem. Über die Identität oder Nichtidentität der Bazillen menschlicher und Rindertuberculose.
- III 1393. Taub, S. Ein Beitrag zu den Theorien einer Vererbungssubstanz.
- IV 556. Tavaststerna, A. Zur Kenntnis der individuellen Schwankungen des Blutdruckes beim gesunden Menschen.
- I 1043. Tawara, S. Anatomisch-histologische Nachprüfung der Schnittführung an den von Prof. H. E. Hering übersandten Hundeherzen. Tedeschi s. Austoni.
- III 32. Tedesko, Fritz. Experimenteller Beitrag zur Infektion der Appendix vom Rachenring aus.
- III 1780. Teich. Experimentelle Untersuchungen über das Verhalten animalischer Gewebe im Glaskörper des Tierauges.
- III 1328. Teissier, P. und Tanon, L. La pression arterielle dans la scarlatine de l'adulte.
- I 1558. Telatizky, R. De la cytologie du liquide des vésicatoires et de sa valeur diagnostique.
- III 1128. Tello. Dégénération et régénération des plaques motrices après la section des nerfs.
- II 591. Tellyesniezky, K. Die Erklärung einer histologischen Täuschung der sog. Kopulation der Spermien und der Sertolischen Elemente.
- II 1028. Tendelov, N. Ph. Kollaterale tuberkulöse Entzündung.
- II 1031. — Zur Frage der enterogenen Lungentuberculose.
- III 798. Tennent, D. H. Further studies on the parthenogenetic development of the starfish egg.
- IV 1653. Téodoresco. Recherches sur les mouvements de locomotion des organismes inférieurs aux basses températures. Tepparz s. Thiroux.

- IV 1671. Terebinsky, W. Beiträge zur Wirkung von Hyperämie und von mechanischen Reizen auf die Epidermis.
- III 773. Tereschin, S. und Georgiewsky. Über die Elektrisierung des menschlichen Körpers bei einigen Bewegungen.
- IV 956. Terni, Camillo. Contribution à l'étude de la variole et du vaccin et des autres maladies similiaires.
- I 1010. Terry, O. P. Galvanotropism of volvox.
- IV 927. — The production by hydrogen peroxide of rhythmical contractions in the marginless bell of *Gonyonemus*.
- IV 1148. Thacher, H. C. Über den Einfluss cardialer Stauung auf die Blutverteilung in den Organen.
Thaler s. Adler.
Thao n s. Garnier.
- II 1698. Thatcher, Q. W. und Watkins, H. R. The effect of shade during ripening on the proximate constituents of the wheat Kernal.
- IV 1626. Thayer, W. S. Further observations on the third heart sound.
Thenveny s. Alquier.
- IV 1006. Therre, A. Formule hémoleucocytaire et tension arterielle de la chèvre en état de lactation physiologique.
- I 929. Thesing, C. Spirochaete pallida und die Syphilis.
- I 930. — Spirochäte, Spirochete oder Spirillum?
Thévenot s. Bonnamour.
- I 1029. Thibierge, Ravaut und Burnet. Spirochète de Schaudinn et syphilis expérimentale.
- II 172. Thiele-Wolf. Über die Abtötung der Bakterien durch Licht.
- II 874. Thienemann, A. Die Alpenplanarie am Ostseestrand und die Eiszeit.
- I 1467. Thies, Anton. Wirkung der Radiumstrahlen auf verschiedene Gewebe und Organe.
- II 939. Thilo, Otto. Die Luftwege der Schwimmblasen.
- III 375. — Das Schwinden der Schwimmblasen bei den Schollen.
- III 1081. — Die Entwicklung der Schwimmblase bei den Karpfen.
- III 624. Thiroloix, J. und Debré, R. A propos d'un épithélioma du médiastin antérieur. Essai de classification des tumeurs cancéreux de la loge tymique.
- I 40. Thiroux, A. Sur un nouveau trypanosome de la souris domestique (*Mus musculus*).
- II 166. — Sur les propriétés préventives du sérum de deux malades atteints de trypanosomiase humaine (forme malade du sommeil).
- II 1045. — Sur les propriétés préventives du sérum de deux malades atteints de trypanosomiase humaine.
- IV 963. — und Teppaz, L. Contribution à l'étude de la lymphangite épizootique des équidés au Sénégal.
- IV 267. Thörner, W. Die Ermüdung des markhaltigen Nerven.
- III 251. Thoinot und Diamare. Étude sur le pancréas diabétique.
- II 670. Thoma, R. Untersuchungen über die wachsartige Umwandlung der Muskelfasern.
- II 1721. — Ein Beitrag zur Histomechanik des Skeletts und zur Lehre von dem interstitiellen Knochenwachstum.
- IV 417. — Untersuchungen über die wachsartige Umwandlung der Muskelfasern. II. Mitteilung. Die späteren Schicksale der maximal kontrahierten Wülste und die Muskelregeneration nach Verletzungen.
- I 918. Thomas, J. B. The action of various chemical substances upon cultures of amoebae.
— s. Gautrelet.
- I 1435. Thompson, Sylvanus B. Optische Hilfstafeln, Konstanten und Formeln für den Optiker und Augenarzt.
- IV 1349. —, R. L., Leighton, W. E. und Swarts, J. L. Ligation of the parathyroid artery in the dog.
- IV 1350. — — Transplantation of the parathyroid glandules with special reference to the result of bone operation on tetania parathyreopriva.
— s. Halpenny, Vincent.

- III 1774. Thomson, E. S. Linsenastigmatismus.
II 1740. —, J. D. Blood parasites of the mole, including a new form of intracorpuseular, parasita.
I 743. —, J. J. On the emission of negative corpuscles by the alkali metals.
I 106. Thon, Karel. Über den feineren Bau von Didinium nasutum O. F. M.
II 1502. Thorel, Cr. Weitere Beiträge zur Regeneration der Niere.
IV 8. Thorner, Walter. Über Tageslichtmessungen.
III 1658. Thulin, J. Muskelfasern mit spiralig angeordneten Säulchen.
III 1659. — Studien über den Zusammenhang granulärer, interstitieller Zellen mit den Muskelfasern.
III 1607. Thumm, J. Geschlechtsbestimmung bei Warmwasserfischen.
I 354. Thurberg, T. Eine eigenartige Empfindung von Glätte und ihre Analyse.
II 1110. Thuring, Ch. B. Messungen des inneren Temperaturgradienten bei gewöhnlichen Substanzen.
I 868. Tiberti, N. Zur Kenntnis der Schilddrüsensekretion unter gewissen krankhaften Bedingungen.
II 55. — Beitrag zum Studium der Spezifität der Geschwulstzellen.
IV 1455. — Das Verhalten der Langerhansschen Inseln nach Unterbindung des Duct. pancreaticus.
III 410. Tichomiroff, N. P. Versuche einer streng objektiven Untersuchung der grossen Hemisphären bei Hunden.
IV 903. — und v. Brücke, E. Th. Über die Lage der Flimmergrenze im direkten und indirekten Sehen.
— s. Dittler.
I 731. Tiddens, P. G. Beschouwingen over den loop der lichtstralen en de beelddoorming in optische stelsels.
III 905. Tièche, Max. Über benigne Melanome (Chromatophorome) der Haut — „blaue Nävi“.
III 385. Tiedemann. Versuche, die Funktion des Herzens nach dem Verfahren Heinrich von Recklinghausens zu prüfen.
III 681. — und Lund, H. P. Klinische Beobachtungen über den Einfluss von Kohlensäurebädern und gymnastischen Übungen auf Herzkranke.
Tiefensee s. Poll.
III 1006. Tigerstedt, Carl. Zur Kenntnis der Einwirkung von Digitalis und Strophantus auf den Kreislauf.
III 1007. — Zur Kenntnis des Kreislaufes bei vermehrter Blutmenge.
III 1008. — Zur Kenntnis der Verhältnisse im Gefässsysteme durch Reizung des Nervus depressor.
III 1212. — Zur Kenntnis des Kreislaufes bei Reizung des Nervus depressor.
IV 1. — Ein Ventil für direkte Injektion ins arterielle System.
IV 2. — Ein Apparat zur Narkose bei künstlicher Atmung.
IV 987. — Zur Kenntnis der von dem linken Herzen herausgetriebenen Blutmenge in ihrer Abhängigkeit von verschiedenen Variablen.
I 161. —, Robert. Lehrbuch der Physiologie des Menschen.
II 1289. — Neue Untersuchungen über die vom linken Herzen herausgetriebene Blutmenge.
III 76. — Über den Kreislauf nach Bindung der linken Lungenarterie.
III 1009. — Die Pulscurve der Aorta beim Menschen.
III 1147. IV 362. 513. 1396. — Handbuch der physiologischen Methodik.
— s. Rancken.
Tilloy s. Retterer.
IV 141. Tischler, G. Zellstudien an sterilen Bastardpflanzen.
II 61. Tischutkin, N. P. Über die Nerven der Lungen.
IV 230. v. Tisenhausen, M. Zur Frage über die Implantation von Embryonalgewebe.
III 100. Tixier, L. Anémies experimentales consécutives aux ulcerations du pylore déterminées par l'acide chlorhydrique.
III 101. — Sur la pathogénie des anémies consécutives aux ulcerations expérimentales du pylore.
— s. Larat, Nobécourt, Rénon, Villaret.
I 62. Tizzoni, Guido und Bongiovanni, Alessandro. Die Wirkung der Radiumstrahlen auf das Virus rabiei in vitro und im tierischen Organismus. Vorläufige Mitteilung.

- I 244. Tizzoni, Guido und Bongiovanni, Alessandro. Die Behandlung der Wut mittelst Radiumstrahlen.
- I 1178. — — Traitement de la rage par les radiations du radium et le mécanisme de leur action.
- I 1402. — — Über die Heilwirkung der Radiumstrahlen bei der durch Strassenvirus verursachten Wut.
- II 718. — — Weiteres über die Behandlung der Wut mittelst Radiumstrahlen und über den Mechanismus ihrer Wirkung.
- II 1269. — — De l'action du radium sur le virus rabique.
- II 1470. — — Über den Mechanismus der Radiumwirkung auf das Wutvirus. (5. vorläufige Mitteilung.)
- II 1259. Tobey, E. W. Trypanosomata und Trypanosomiasis.
- III 26. Tobler. Über die Brauchbarkeit von Mangins Rutheniumrot als Reagens auf Pectinstoffe.
- III 361. Todd, Charles. Some experiments on the filtration of cattle plague blood. — s. Breine, Moore.
- IV 1042. Todde, C. Die Resistenz des neurofibrillären Netzes der Zellen des Rückenmarkes bei Vergiftungen durch Amylase.
- II 210. Török, B. Die Bedeutung der Oberflächenspannung bei den Resorptionsvorgängen. Tomarkin s. Heller.
- II 929. Tomaszewski. Über den Nachweis der Spirochaete pallida bei tertiärer Syphilis.
- II 1552. — Übertragung der experimentellen Augensyphilis des Kaninchens von Tier zu Tier. — s. Sobernheim.
- II 1189. Tomita, Ch. Über die Hyperämie der Haut nach v. Esmarchscher Blutleere.
- II 244. Tomlinson. Ein neues Perimeter.
- IV 311. Tommasi Crudeli, Corrado. Über die Bedeutung einiger Veränderungen der Leukocyten im zirkulierenden Blut.
- IV 545. — Untersuchung über eine Form von Pneumoconiosis.
- I 737. Tommasina, Th. Die Radioaktivität der Lava des letzten Vesuvausbruchs (1904).
- I 1119. — Sur un dispositif pour mesurer la radioactivité des végétaux.
- II 374. — Über die kinetische Theorie des Elektrons als Grundlage der Elektronentheorie der Strahlungen.
- III 547. Topolanski. Zur Frage des chromaffinen Systems.
- I 122. Torchio, A. Beitrag zur Kenntnis des arteriellen Blutdruckes des Menschen unter pathologischen Verhältnissen.
- III 1700. Tornai, Joseph. Über die Wirkung der Sauerstoffbäder.
- I 637. Tornier, Gustav. An Knoblauchkröten experimentell entstandene überzählige Hintergliedmassen.
- II 896. — Kampf der Gewebe im Regenerat bei Begünstigung der Hautregeneration.
- III 596. — 1. Experimentelles über Erythrose und Albinismus der Kriechtierhaut.
- III 597. — 2. Nachweis über das Entstehen von Albinismus, Melanismus und Neotenie bei Fröschen.
- III 674. Toropoff, D. J. Über die pathologisch-anatomischen Veränderungen des Gefäßsystems bei intravenöser Injektion von Adrenalin.
- II 503. Torrey, H. B. und Martin, A. Sexual dimorphism in caglaophenia. — s. Burton.
- II 1393. Torri. Nuovo contributo allo studio delle lesioni pseudoateromatose in seguito ad iniezioni intravenose di adrenalina.
- II 1804. Tovstein, Marie. La durée des convulsions cérébro-bulbaires et médullaires chez les différentes espèces animales.
- II 633. Toyama, Kametaro. Mendels law of heredity as applied to the silk-worm crosses.
- IV 533. Toyosumi, H. Über die Histogenese der Darmtuberkulose.
- II 447. 816. Trachtenberg, M. A. Über experimentelle heteroplastische Knorpelbildung in der Aorta bei Tieren.
- I 1136. Tracy, Martha. Some micro-chemical reactions and their value in the study of cancer cells.

- IV 169. Traina, R. Über die Veränderungen an den Parathyreoideae der Hunde bei einzelnen, experimentell hervorgerufenen krankhaften Zuständen.
- IV 514. Tranjen, M. Das Altern als abwendbare Krankheit.
Trappe s. Cuno.
- I 87. Traube, J. und Blumenthal, F. Der Oberflächendruck und seine Bedeutung in der klinischen Medizin.
Trebing s. Klug.
- I 895. Treboux, O. Die Keimung der Moossporen in ihrer Beziehung zum Lichte.
- I 1377. Trendelenburg, W. Zur Frage der trophischen Nervenfunktionen.
- II 85. — Über die Bewegung der Vögel nach Durchschneidung hinterer Rückenmarkswurzeln. Ein Beitrag zur Physiologie des Zentralnervensystems der Vögel (nach Untersuchungen an *Columba domestica*).
- II 1212. — Weitere Untersuchungen über die Bewegung der Vögel nach Durchschneidung hinterer Rückenmarkswurzeln.
- III 730. — Zur Frage der Bachschen Pupillenzentren in der Medulla oblongata.
- III 1756. — Experimentelle Untersuchungen zur Frage der Bach-Meyerschen Pupillenzentren in der Medulla oblongata.
- III 858. — Zur Kenntnis des Tonus der Skelettmuskulatur.
- III 1493. — Die Folgen der Längsdurchschneidung des Kleinhirns am Hunde.
- IV 260. — Weitere Mitteilung zur Kenntnis des Tonus der Skelettmuskulatur.
- III 136. — und Bumke, O. Die Beziehungen der Medulla oblongata zur Pupille.
- IV 1575. — — Experimentelle Untersuchungen über die zentralen Wege der Pupillenfasern des Sympathicus.
- IV 1311. — und Cohn, A. E. Zur Physiologie des Übergangsbündels am Säugtierherzen.
- IV 1312. — Über einige Beziehungen zwischen Extrasystole und kompensatorischer Pause am Herzen.
- IV 1395. — Ein Froschhalter für die Schradersche Labyrinthexstirpation.
- III 1507. — und Kuhn. Vergleichende Untersuchungen zur Physiologie des Orlabyrinthes der Reptilien.
— s. Augier, Cohn.
- I 1520. Treutlein, A. Über Protozoenblutkrankheiten bei Mensch und Tier in Deutsch-Ostafrika.
- II 547. Treves, Z. Bemerkungen zum Aufsatz: O. Zoth, Ergographische Versuche über die Erholung des Muskels.
- II 839. — Über die Grundlagen zur Beurteilung bei der Vergleichung der Gewichte durch deren Hebung.
- III 1038. — Experimentelle Untersuchungen über die Grundlage der Vergleichung gehobener Gewichte.
- III 1401. 1810. Tribondeau, L. und Bellay. Actions des rayons X sur l'oeil en voie de développements.
- II 1525. — und Hudellet, G. Action des rayons X sur le foie du chat nouveau-né.
— s. Bergonie.
- II 267. Tricomi-Allegra, G. Studio sperimentale sulla via acustica fondamentale.
- I 428. Trimbach, Robert. Über die Veränderungen des Blutes bei Syphilis in behandeltem und unbehandeltem Zustande.
- III 1309. Trincas, L. Anämie bei Hunden, hervorgerufen durch ein durch Berkefeld W. filtrierbares Virus.
- III 1402. Trojan, Emanuel. Das Leuchten der Schlangensterne.
- III 754. Trombetta und Santa-Maria. Wirkung oszillierenden Lichtes auf das Auge.
- IV 1197. — — L'azione della luce oscillante sull'occhio.
- IV 1257. Trommsdorff, R. Über intravenöse Impfungen mit Menschen- und Rindertuberkelbazillen bei Mäusen.
- I 1438. Tromp, Fritz. Zur Physiologie der Irisbewegung.
- II 1226. Troncoso, Uribe. Praktische Demonstration der Filtration der Augenflüssigkeiten durch den Schlemmschen Kanal mit dem Leberschen Monometer.
- II 478. — — und Ramirely, Manuel. Metrisches Mass, um geringe Sehschärfen ohne Berechnung zu bestimmen.

- I 1107. Trouessart, E. Sur la décoloration hivernale du pelage des mammifères. — s. Rollinat.
- IV 1258. Truffi, Mario. Über die Übertragbarkeit der Syphilis auf die Haut des Kaninchens.
- IV 1259. 1509. — Über Übertragung der Syphilis auf das Kaninchen.
- III 982. Tschachotin, S. Über die bioelektrischen Ströme bei Wirbellosen und deren Vergleich mit analogen Erscheinungen bei Wirbeltieren.
- III 1819. — Die Statocyste der Heteropoden.
- II 435. Tschagowetz, W. I. Über die Rolle der semipermeablen Membranen bei Entstehung elektrischer Ströme im lebenden Gewebe.
- IV 414. — Über die erregende Wirkung des elektrischen Stromes auf das lebende Gewebe vom physikochemischen Standpunkt aus betrachtet.
- II 134. Tschassownikow, S. Über die histologischen Veränderungen der Bauchspeicheldrüse nach Unterbindung des Ausführungsganges. Zur Frage über den Bau und die Bedeutung der Langerhansschen Inseln.
- I 611. Tschemolossow. Über den Einfluss der seitlichen Beleuchtung auf das zentrale Sehvermögen.
- IV 199. — Veränderungen am Auge bei Entfernung des Ganglion cerv. supr.
- II 1061. v. Tschermak, A. Über die Innervation der hinteren Lymphherzen bei den anuren Batrachiern.
- III 232. — Studien über tonische Innervation. I. Über die spinale Innervation bei den anuren Batrachiern.
- III 423. — Über das Verhältnis von Gegenfarbe, Kompensationsfarbe und Kontrastfarbe nach Beobachtungen von A. Krause.
- III 1143. — Über Simultancontrast auf verschiedenen Sinnesgebieten (Auge, Bewegungssinn, Geschmackssinn, Tastsinn und Temperatursinn.)
- IV 1552. — Untersuchungen am embryonalen Fischherzen.
- II 1007. —, E. Über die Bedeutung des Hybridismus für die Deszendenzlehre. — s. Bernstein.
- II 260. v. Tscherning. Chromoskop.
- II 419. Tschewenzoff, A. N. Veränderungen der Nebennierendrüsen bei Bubonenpest.
- I 182. Tschiriev, S. Photogrammes des courbes électrométriques des muscles et du cœur en contraction.
- I 613. Tschirkowsky. Zur Frage der Pupilleninnervation.
- II 242. — Die Bewegungen der Pupille nach Opticusdurchschneidung.
- II 1026. Tschistowitsch, N. Über die Blutplättchen bei acuten Infektionskrankheiten.
- IV 1628. Tsuji. Über das Verhalten des Blutdruckes zwischen der menstruellen und nichtmenstruellen Zeit.
- IV 1112. Tsukiyama, Kiichi. Zur Frage des Verhaltens der Säugetiertuberkelbazillen im Kaltblüter.
- II 111. Tswett, M. Zur Ultramikroskopie.
- I 1211. Tsyrowitch, Catherine. De la mort subite par hypertrophie de la glande thyroïde et du thymus chez l'enfant.
- I 214. Tuckett, Ivor. Degeneration of nerve-cells of the rabbit's superior cervical sympathetic ganglion as the result of interference with their blood supply. — s. Elliot.
- II 987. Türk, W. Untersuchungen über eine Strömung in der vorderen Augenkammer.
- III 45. — Ein Fall von Hefeinfektion (Saccharomykose) der Meningen.
- IV 132. — Über Regeneration des Blutes unter normalen und krankhaften Verhältnissen.
- I 1236. 1444. Tuinzing. Over den invloed van den halssympathicus op de accomodatie. Tulloch s. Gray, Minchin.
- II 169. Tunnicliff, R. The identity of fusiform bacilli and spirilla.
- IV 1244. Tur, Jan. Sur le développement des œufs de *Philina aperta* L. exposés à l'action du radium.
- III 1334. Turlais, C. Forme du cardiogramme dans les modifications pathologiques du muscle cardiaque.

- IV 1315. Turner. Observations on the blood-pressure and vascular disease in the female insane.
- II 1146. —, C. H. A preliminary note on ant behavior.
- III 486. — The homing of ants; an experimental study of ant behavior.
- IV 1001. Turowski, Herbert. Über das Verhalten der körperlichen Elemente zueinander im normalen Rinderblut.
- III 894. Tyzzer, E. E. The inoculable tumors of mice.
- III 895. — A series of twenty spontaneous tumors in mice, with the accompanying pathological changes and the results of the inoculation of certain of these tumors into normal mice.
- III 896. — A study of heredity in relation to the development of tumors of mice.
- IV 1673. — A study of inheritance in mice with reference to their susceptibility to transplantable tumors.
— s. Brinckerhoff.
- II 1559. v. Uexküll, J. Studien über den Tonus. XI. Mitteilung. Die Herzigel.
- III 445. — Studien über den Tonus. V. Die Libellen.
- IV 968. — Ein Wort über die Schlangensterne.
- IV 1397. — Umwelt und Innenwelt der Tiere.
- I 144. Uffenheimer, A. Die Durchgängigkeit des Magendarmkanals neugeborener Tiere für Bakterien und genuine Eiweißstoffe. (Vorläufige Mitteilung.)
- I 1053. — Experimentelle Studien über die Durchgängigkeit der Wandungen des Magendarmkanals neugeborener Tiere für Bakterien und genuine Eiweißstoffe.
- I 1361. — Über das Verhalten der Tuberkelbazillen an der Eingangspforte der Infektionen.
- II 915. — Weitere Studien über die Durchlässigkeit des Magendarmkanals für Bakterien.
- III 95. — Wie schützt sich der tierische Organismus gegen das Eindringen von Keimen vom Magendarmkanal aus? Vorläufige Mitteilung.
Ugolotti s. Stefani.
- II 1549. Uhlenhuth und Haendel. Vergleichende Untersuchungen über die Spirochäten der in Afrika, Amerika und Europa vorkommenden Rekurrenserkrankungen.
- IV 1114. — und Kersten. Eine neue Methode zum kulturellen und mikroskopischen Nachweis von Tuberkelbazillen im Sputum und anderem tuberkulösen Material.
- IV 1518. — und Manteufel. Über die ätiologischen Beziehungen zwischen Hühnerdiphtherie und Hühnerpocken.
- IV 1613. — und Mulzner, P. Über experimentelle Kaninchensyphilis mit besonderer Berücksichtigung der Impfsyphilis des Hodens.
- IV 826. — und Weidanz. Mitteilungen über einige experimentelle Krebsforschungen.
- II 971. Uhlich. Experimentelle Untersuchungen über den Einfluss hydrotherapeutischer Massnahmen auf die Leistungsfähigkeit der quergestreiften Muskulatur.
- III 571. Ulbrich. Zur Lehre von der intraokularen Flüssigkeitsströmung.
Underhill s. Mendel.
- I 772. Unger, Ernst. Über den Einfluss der Röntgenstrahlen auf das Carcinom der Mamma.
- IV 1021. — Über Nierentransplantationen.
- IV 55. Unglert. Die örtliche Verteilung der Krebsfälle in P. und dem Bezirksamt V.
- III 1074. Urano, F. Die Erregbarkeit von Muskeln und Nerven unter dem Einfluss verschiedenen Wassergehaltes.
- IV 415. — Nachtrag zu „Neue Versuche über die Salze des Muskels“.
- II 321. Urban, F. M. L'analyse des sphygmogrammes.
— s. Yerkes.
- I 979. Urbantschitsch, V. Über Sinnesempfindungen und Gedächtnisbilder.
- I 97. Ursprung, A. Eine optische Erscheinung an Coleochäte.
- I 1259. — Die Beteiligung lebender Zellen am Saftsteigen.
- I 1477. — Die Erklärungsversuche des exzentrischen Dickenwachstums.
- II 121. — Über den Bewegungsmechanismus der Trichia-Capillitismus.
- II 1231. — Studien über die Wasserversorgung der Pflanzen.

- III 391. Utendörfer. Über Leukozytose beim Rinde unter besonderer Berücksichtigung der Trächtigkeit und der Tuberkulose.
- II 995. Vage, W. Ein neues Vakuummeter.
- I 105. Váhlkampff, E. Beiträge zur Biologie und Entwicklungsgeschichte von *Amoeba limax*, einschliesslich der Züchtung auf künstlichen Nährböden.
- II 749. Valenti, A. Beitrag zur Physiologie des Erbrechens.
- III 947. Valentini, E. Der Einfluss letaler Verbrennungen auf das histologische Bild der Schilddrüse.
Valentiner s. Dorn.
- III 1692. Valeri. Über den durch die Temperatur ausgeübten Einfluss auf die Einwirkung einzelner Stoffe auf das Froschherz.
- IV 1263. Valerio, Ferruccio. Über die Vermehrung des „*Trypanosoma Brucei*“.
- II 978. van Valkenburg, C. T. Tumor in der Marksubstanz der motorischen Zone (Armregion). Zur Differentialdiagnose zwischen kortikalem und subkortikalem Sitze des Herdes.
- III 956. — Over de pathologische Anatomie van het schijnsel van Westphal bij progressieve paralyse.
- IV 884. — Zur Anatomie der Hinterstränge (kreuzende Fasern).
- IV 836. Vallardi, C. Histologische Untersuchungen bei der kutanen Tuberkulinreaktion.
- I 476. Vallée, H. De la genèse des lésions pulmonaires dans la tuberculose.
— s. Jolly.
- I 983. Vallet, G. Note sur un procédé simple de coloration des plaquettes du sang ou hématoblastes chez l'homme.
- I 1102. — Deuxième note sur la coloration des plaquettes du sang.
- II 1599. — Sur la numération des hématoblastes.
- III 1591. Vallillo, Giovanni. Die positive chemotaktische Wirkung des Extraktes *Sklerostemum bidentatum* und dessen Larven auf polymorphkernigen eosinophilen Leukozyten.
- III 77. Valtorta, F. Der Blutdruck bei bis zu dem Tode fortgesetzter Wärmeentziehung.
- I 951. Vansteenbergh, P. und Breton, M. La leucocytose digestive, sa valeur diagnostique.
— s. Calmette.
- I 258. Varaldo, F. Versuche von künstlicher Durchblutung der Placenta.
- III 1073. Varrier-Jones, P. C. Effect of Strychnine on muscular work.
- III 1620. Vasiliu, C. Überzählige Brüste.
- I 41. Vassal, J. J. Sur un nouveau trypanosome aviaire.
- I 1517. — Trypanosomiose des chevaux de l'Annam.
- III 38. — Action des couleurs de benzidine sur le spirille de la „Tick Fever“ (Sp. Duttoni).
- I 1210. Vassale, G. Le traitement de l'éclampsie gravidique par la parathyroïdine et considérations sur la physiopathologie des glandes parathyroïdes.
- II 1207. — Eclampsia parturientium im Zusammenhang mit Insuffizienz der Parathyreoideae.
- II 1322. Vaughan, C. L. Einige Bemerkungen über die Wirkung von Santonin auf die Farbenempfindung.
- IV 406. Vecchi, Arnaldo. Über den sogenannten latenten Mikrobismus.
- I 386. de Vecchi, B. Doppelseitiges Nierensarkom mit chromaffinen Zellnestern.
- IV 307. — Action des produits du „*streptococcus pyogenes*“ sur la pression arterielle.
- I 656. Veillon, A. und Girard, J. *Spirochaeta pallida* Schaudinn dans la roséole syphilitique.
- III 1625. Veit. Der nicht verhornende Plattenepithelkrebs der äusseren Haut.
- IV 616. — Der nicht umformende Plattenepithelkrebs der äusseren Haut.
- III 482. Van de Velde, Uh. A. Über das Vorkommen von Blastomyceten bei Krankheiten der weiblichen Genitalien.
- I 966. von den Velden, F. Die menschlichen Reflexerscheinungen im Vergleich zu den tierischen.

- I 1536. von den Velden, R. Die „Saugwirkung“ des Herzens. Vorläufige Mitteilung.
- II 323. — Versuche über die Saugwirkung des Herzens.
- II 563. — Zur Pharmakologie des Nervus depressor.
von der Velden s. Isaac.
- I 841. Velich, Alois. Über den Einfluss des Nervensystems auf den Puls.
- II 66. — Studien über den Einfluss des Nervensystems auf den Puls.
- II 556. Veneziani, A. Colorazione positiva delle fibre nervose degenerate nel nervo tentacolare di *Helix pomatia*.
Ventura s. Ferrarini.
- II 1321. Veraguth, O. Die Verlegung diaskleral in das menschliche Auge einfallender Lichtreize in den Raum.
- II 1632. — Das psychogalvanische Reflexphänomen.
- I 1324. Veratti, Emilio. Ricerche sulla origine delle „Plasmazellen“.
- II 1204. von Verebely. Beiträge zur Pathologie der Schilddrüsenzirkulation.
- II 1638. Veress, E. La sensibilité des muscle droits internes et externes de l'œil.
- III 1585. — Les facteurs optiques dans la technique de la peinture.
- IV 82. — L'inhibition et quelques autres phénomènes d'innervation chez la larve de *Cossue ligniperda*.
- III 282. Verger, H. und Soulé. Persistance de la sensibilité dolorifique des deux côtés après hémisection de la moelle chez le chat.
- III 1367. — — Über die Technik der elektrolytischen Zerstörung der Hypophyse beim Hund.
- II 311. Verworn, Max. Die zellular-physiologische Grundlage des Gedächtnisses.
- II 553. — Die Vorgänge in den Elementen des Nervensystems (Sammelreferat).
- IV 911. — Allgemeine Physiologie.
- IV 1289. Verzár, F. Über die Wirkung von Methyl- und Äthylalkohol auf die Muskelfaser.
- I 412. Di Vestea, A. Über einige biologische Eigenschaften der Filtrate des Wutgiftes im Vergleiche zu den Emulsionen von Nervensubstanzen, von denen sie herrühren.
- IV 47. Victoroff, K. Zur Kenntnis der Veränderungen des Fettgewebes beim Frosche während des Winterschlafes.
- IV 431. — Die kühlende Wirkung der Luftsäcke bei Vögeln.
- II 1252. 1449. Vidal, E. Sur la production et la nature d'une substance empêchante dans les tumeurs cancéreux, traités par les sérums cytolytiques spécifiques.
- II 1342. — Sur les moyens de combattre l'action de la substance empêchante produite dans les tumeurs des cancéreux traités par les sérums cytolytiques spécifiques.
Vila s. Piettre.
- II 253. Villard. Troubles oculaires consécutifs à l'observation directe des éclipses solaires.
- I 351. Villaret, M. und Tixier, L. Les éléments clairs et les transformations cellulaires dans le liquide cephalo-rachidien pathologique.
- I 1006. — Variabilité et dissociation des réactions cliniques, cytologiques, bactériologiques et anatomo-pathologiques dans certaines formes de méningites tuberculeuses.
- III 1032. — — Eclampsie puerpérale et leucocytose du liquide céphalorachidien.
Villemain s. Bouin.
- I 1419. Villemin, F. Rayons X et activité genitale.
- I 58. Vincent, H. Expériences sur le passage du virus vaccinal à travers les filtres.
- III 1637. — Le „phénomène d'appel“ dans l'étiologie du tétanos. Contribution à l'étude du microbisme latent.
- II 741. —, S. und Jolly, W. H. Further observations upon the functions of the thyroid and parathyroid glands.
- II 727. — und Thompson, F. D. The „Islets of Langerhans“ in the vertebrate pancreas.
- III 104. — — The islets of Langerhans in the elasmobranch fishes.
- III 849. — — On the relation between the „Islets of Langerhans“ and the zymogeneous tubules of the Pancreas.
— s. Burnet.

- II 268. Vincenzi, L. Del nucleo ventrale dell' acustico studiato coi metodi die Cajal per le neurofibrille.
- IV 347. Vincenzoni, G. Recherches expérimentales sur les localisations fonctionnelles dans le cervelet de la brebis.
- I 802. v. Vintschgau, M. Wirkung der Wärme auf das Froschherz nach Anlegung linearer Quer- und Längsquetschungen.
- IV 317. Visentini, Arrigo. Zur anatomischen und funktionellen Restitution der Ausführungsgänge des Pankreas.
- IV 318. — Über das Verhalten des Pankreas nach Unterbindung und Durchschneidung seiner Ausführungsgänge. Experimentelle Beiträge zur Kenntnis der Physiopathologie der Bauchspeicheldrüse.
- IV 642. — Über die anatomische und funktionelle Wiederherstellung der unterbundenen und durchschnittenen Pankreasausführungsgänge.
- III 1188. Vlès, Alfred. Sur la biréfringence musculaire. (Vorl. Mitteilung.) — s. Chevroton.
- II 597. Van der Vloet. Über den Verlauf der Pyramidenbahn bei niederen Säugetieren.
- IV 917. Vöchting, H. Untersuchungen zur experimentellen Anatomie und Pathologie des Pflanzenkörpers.
- I 530. Völker, O. Über die Entwicklung der Allantois beim Ziesel.
- I 533. — Über die Histogenese des Corpus luteum beim Ziesel. (Spermophilus citillus.)
- II 1627. Völsch, Max. Ein Rindenreizungsversuch an einem Halbaffen.
- III 1808. Vogt, Alfred. Beitrag zu der Frage der Entstehung der Blendungserythroptisie.
- III 753. 1809. — Erkrankungen des Auges durch die violetten Strahlen greller Lichtquellen und Schutz gegen dieselben durch ein neues, in dünnen Schichten farbloses Glasmaterial.
- IV 493. — Ursache und Wesen der Erythroptisie.
- III 1269. —, Heinrich. Zur Pathologie und anatomischen Anatomie der verschiedenen Idiotieformen.
- II 979. — Organgewichte von Idioten.
- II 1626. — Studien über das Hirngewicht der Idioten, das absolute Gewicht.
- II 975. —, Oskar. Die Welt der myelogenetischen Felder der Grosshirnrinde (Cortex pallii).
- II 980. — Über strukturelle Hirnzentra mit besonderer Berücksichtigung der strukturellen Felder der Cortex Pallii. — s. Klose.
- IV 1097. Voigt, Albert. Karzinomähnliche Wucherung der Tubenschleimhaut bei Salpingitis tuberculosa.
- IV 1277. —, L. Variolavaccine.
- IV 1519. — Tierversuche mit Vaccine, Variola und Ovine.
- IV 856. Voisin. Sur l'état de la circulation périphérique dans la crise d'éclampsie. — s. Larat.
- III 993. Volhard, F. Über künstliche Atmung durch Ventilation der Trachea und eine einfache Vorrichtung zur rhythmischen künstlichen Atmung.
- IV 1316. — Über die Beziehungen des Adam-Stokesschen Symptomenkomplexes zum Herzblock. Volk s. Kraus.
- III 1354. Vollbort, G. W. Zur Lehre von den bedingten Reflexen.
- I 663. Volpino, G. Über die Bedeutung der in den Negrischen Körpern enthaltenen Innenkörperchen und ihren wahrscheinlichen Entwicklungsgang.
- III 1069. — Der Kuhpockeninfektion eigentümliche bewegliche Körperchen im Epithel der Kaninchencornea.
- IV 625. — Weitere Untersuchungen über die beweglichen Körperchen der Vaccine. II.
- IV 1276. — Über den Befund von beweglichen Körperchen in der Hornhaut der mit Vaccine geimpften Kaninchen.
- II 1049. — und Fontana. Einige Voruntersuchungen über künstliche Kultivierung der Spirochaete pallida (Schaudinn).
- II 1359. — — Einige Voruntersuchungen über künstliche Kultivierung der Spirochaete pallida. — s. Bertarelli.

- I 1141. Voltolini. Über einen Fall von malignem Mediastinaltumor mit aussergewöhnlich schnellem Verlauf.
Vorhies s. Marshall.
- I 1346. v. Voss. Die Beteiligung stehengebliebener Drüsen- und Haarbalgreste an der Epidermisierung bei Defekten der Epitheldecke.
- IV 653. Vos, B. H. De lichaamstemperatuur op warme dagen.
- IV 1239. Vouk, V. Laubfarbe- und Chloroplastenbildung bei immergrünen Holzgewächsen.
— s. Linsbauer.
- II 643. de Vries, Hugo. Die Neuzüchtungen Luther Burbanks.
- II 635. — Ältere und neuere Selektionsmethode.
- II 1327. — Arten und Varietäten und ihre Entstehung durch Mutation.
- III 418. —, M. M. Das von Genderen-Stortsche Phänomen.
- III 957. — Veränderungen van het oog bij accommodatie.
- IV 265. 571. de Vries Reilingh, D. Über den Einfluss der Frenkelschen Übungstherapie auf die Leitungsgeschwindigkeit im peripheren zentripetalen Neuron bei Tabes dorsalis.
- III 56. Vroomann, C. H. Head rigor in vertebrate muscle.
- III 1063. Wade, H. An experimental investigation of infective sarcoma of the dog, with a consideration of its relationship to cancer.
- I 897. Wächter, W. Chemotaktische Bewegungen der Blätter von *Callisia repens*. (Vorläufige Mitteilung.)
- IV 1608. — Beobachtungen über die Bewegungen der Blätter von *Myriophyllum proserpinacoides*.
- I 57. De Waele, H. und Sugg, E. Experimentelle Untersuchungen über die Kuhpockenlymphe.
- III 1505. Waetzmann, E. D. Die Wirkungsweise der Resonatoren im Ohre.
- II 407. Waetzold. Beitrag zur Frage der Leberadenome.
- I 295. Wagner, George. On some movements and reactions of *Hydra*.
- IV 1447. Wakelin-Barratt, J. O. und Yorke, Warrington. A method of estimating the total volume of blood contained in the living body.
- I 907. Walker, C. E. On the nature of the vesicular structures (Plimmer's bodies) found in malignant growths.
- II 825. — On the origin of the Sertoli of footcells of the testis.
- II 955. — Observations on the life-history of leucocytes.
- III 611. — Observation in the life-history of leucocytes. Part. II. On the origin of the granules.
- III 612. — Observations on the life-history of leucocytes. Part. III.
- III 1622. — The action of two sera upon a carcinoma occurring in mice.
- II 967. — und Embleton, A. L. On the origin of the Sertoli or foot-cells of the testis.
- IV 377. — — Observations on the nucleoli in the cells of *Hydra fusca*.
— s. Farmer, May, Moore, Page May.
- I 879. Wallace, C. S. The results of castration and vasectomy upon the prostate gland in the enlarged and normal condition.
- IV 651. Wallart, J. Untersuchungen über das Corpus luteum und die interstitielle Eierstocksdrüse während der Schwangerschaft.
- IV 341. Wallbaum, G. W. Über multiple Sklerose nach psychischem Shock.
- I 749. Wallengren, Hans. Zur Kenntnis der Flimmerzellen.
- III 1193. Waller, A. D. Demonstration of the „contractility“ of nerve of fiddle-strings and of other strings.
- IV 254. — Action of salts upon the contractility of isolated muscle.
- IV 717. — Do „thermic shocks“ act as nerve stimuli?
- IV 718. — Do „thermic shocks“ act as muscle stimuli?
- IV 719. — The effect of heat upon the electrical state of living tissues.
- IV 725. — On the time taken in transmission of reflex impulses in the spinal cord of the frog.
- IV 796. — On the double nature of the photo-electrical response of the frog's retina.
- IV 1428. — The effect of heat upon the electrical state of living tissues.
- I 779. Wallerstein. Experimentelle Untersuchungen über die Entstehung der Harnzylinder.

- I 1023. Wallich, V. und Levaditi, C. Recherches sur la présence du Spirochaete pallida dans le placenta.
- I 5. Walter, B. Über eine von den Strahlen des Radiotellurs in der atmosphärischen Luft erzeugte neue Strahlung.
- I 1088. — Über einen neuen Kitt für physikalische Apparate.
- I 1094. — Über das Nachleuchten der Luft bei Blitzschlägen.
- II 5. — Photographische Aufnahme von Radiumkörnchen im eigenen Licht. Vorläufige Mitteilung.
- II 1001. — Das Spektrum des von den Strahlen des Radiotellurs erzeugten Stickstofflichtes.
- I 621. — und Pohl, R. Über das Eigenlicht des Radiumbromids.
- IV 272. —, Friedrich Karl. Über Regeneration peripherer Nerven.
- III 782. —, H. E. The reactions of planarians to light.
- IV 154. Walz, Karl. Über die Durchgängigkeit der Schleimhäute, im besonderen der Magendarmwand, für Leukocyten.
- IV 1590. Wanach, Bernhard. Eine Notiz über Farbenermüdung. Warfield s. Moore.
- III 853. Wargaftig, Gregorius. Der augenblickliche Stand der Lehre von der Herkunft der Physiologie und Pathologie des Fruchtwassers.
- IV 736. Warnekros, Kurt. Über die Funktion des *M. constrictor pharyngis sup.* bei der Sprache unter normalen und pathologischen Verhältnissen. Warwich s. Purvis.
- III 1482. Wasenius, H. Experimentelle Untersuchungen über die Uteruskontraktionen bei der Geburt, sowie über den Einfluss des Äthers und des Morphiums auf dieselben.
- I 1321. Washburn, Margaret F. und Bentley, J. M. The establishment of an association involving color discrimination in the creek chub, *semotilus atromaculatus*.
- III 1518. v. Wasiliewski, Th. und Hirschfeld, L. Über den Einfluss der Fulguration auf die Lebensfähigkeit von Zellen.
- II 682. Wassermann, A., Neisser, A. und Bruch, C. Eine serodiagnostische Reaktion bei Syphilis.
- II 918. — und Plauth. Über das Vorhandensein syphilitischer Antistoffe in der Cerebrospinalflüssigkeit von Paralytikern.
- II 80. Wassilieff, P. N. Die Wirkung von fremden Erregern auf den entstandenen bedingten Reflex.
- III 1690. Wassiljewsky. Zur Frage über die venöse Stauung im System der Vena portae.
- III 1096. Waterman, N. Einige Bemerkungen zur Frage: Arteriosklerose nach Adrenalininjektionen. Watkins s. Thatcher.
- IV 370. Watkinson, G. B. Untersuchungen über die sogenannten Geruchsorgane der Cephalopoden.
- I 760. Watson, Chalmers und Hunter, A. The influence of diet on growth and nutrition.
- II 968. — On the state of the ovaries during lactation with special reference to the luteal tissue.
- II 1503. — A note on the adrenal gland in the rat.
- III 112. — The effects of captivity on the adrenal glands in wild rats.
- III 396. — The influence of meat diet on the kidneys.
- IV 1570. — A note on the minute structure of the thyroid gland in the rat.
- I 705. —, J. B. The affect of the bearing of young upon the bodyweight and the weight of the central nervous system of the female white rat.
- II 864. Watt, J. H. Über die Nachbilder subjektiv gleich heller, aber objektiv verschieden stark beleuchteter Flächen.
- IV 828. Wauer, R. Vergleichende Studien über den Einfluss von Alkalien auf das Mäusecarcinom.
- I 864. Weber. Experimentelle Untersuchungen zur Physiologie und Pathologie der Nierenfunktionen.
- II 1350. —, A. Bemerkungen zu vorstehender Arbeit.
- IV 1165. — Über die Behandlung schwerer Anämien mit Menschenbluttransfusionen.

- I 780. Weber, Ernst. Die Bedeutung der Leukocytose für die Diagnose der akuten Eiterung.
- I 1539. — Vergleichung des Druckes in Arterien mit demselben Manometer.
- II 470. — Über ein Zentrum auf der Grosshirnrinde bei Vögeln für die glatten Muskeln der Federn.
- II 822. — Über eine neue Methode zur Untersuchung der Druckschwankungen in der Bauchhöhle.
- II 831. — Einwirkung der Hirnrinde auf Blutdruck und Organvolumen.
- II 832. — Über die Beziehungen der Grosshirnrinde zur willkürlichen Bewegung der Stacheln des Igels und Schwanzhaare von Katze, Eichhorn und Marder
- II 1213. — Über den Einfluss der Lebensweise und Fortbewegungsart auf die Beziehungen zwischen Hirnrinde und Blutdruck.
- II 1214. — Zur Frage der Funktion des Stirnhirns.
- II 1631. — Das Verhältnis von Bewegungsvorstellungen zur Bewegung bei ihren körperlichen Allgemeinwirkungen.
- III 119. — Ein Nachweis von intrakraniell verlaufenden gefässerweiternden und -verengernden Nerven für das Gehirn.
- III 388. — Über die Ursache der Blutverschiebung im Körper bei verschiedenen Zuständen. I. Untersuchungen mit einem inneren Darmplethysmographen über Änderungen des Blutgehalts der Bauchorgane. II. Untersuchungen mit Mossos Menschenewage über die Verschiebung des Schwerpunktes des Körpers.
- III 1490. — Über den Einfluss der Sensibilität auf die Blutfülle des Gehirns.
- III 1689. — Über Beeinflussung der Herztätigkeit vom N. splanchnicus aus durch den Grenzstrang.
- III 1696. — Über Gegensätze im vasomotorischen Verhalten der äusseren Teil des Kopfes und der des übrigen Körpers bei Tier und Mensch.
- IV 575. — Über die Selbständigkeit des Gehirns in der Regulierung seiner Blutversorgung.
- IV 1106. —, F. P. und Kirkness, W. R. Eine Bemerkung über das Körpergewicht bei Lungentuberkulose.
— s. Rivers, Schieffer.
- III 1707. Wechselmann, W. und Hirschfeld, H. Über einen Fall akuter myeloider makrolymphocytärer Leukämie mit eigentümlichen Zeilenschlüssen.
- III 162. Wedekind, E. Über magnetische Verbindungen aus unmagnetischen Elementen.
- III 1509. Wedensky, N. E. Ein neuer Induktionsapparat für Reizung mit ausgeglichenen und nicht ausgeglichenen Induktionsströmungen.
- II 827. Wederhake, R. Über Plasma- und Deciduazellen.
- I 700. Weekers, L. Innervation sécrétoire et vasomotrice de la prostate.
- I 1376. — De l'infatigabilité des nerfs.
- II 442. — Propriétés du muscle cardiaque isolé du chien.
- III 1710. Wehrsig, Georg. Über akute Leukämie.
- I 1423. Wehrung. Über einseitiges Fehlen und über die Wiederkehr des verschwunden gewesenen Kniephänomens.
- I 1030. Weichselbaum, A. Über die Ätiologie der Syphilis.
- III 330. — Über die Infektionswege der menschlichen Tuberkulose.
- IV 1172. — und Kyrle, J. Über das Verhalten der Langerhansschen Inseln des menschlichen Pankreas im fötalen und postfötalen Leben.
- Weidanz s. Uhlenhuth.
- I 1546. Weidenreich, F. Neue und alte Beobachtungen an roten Blutkörperchen der Säuger.
- II 1302. — Studien über das Blut und die blutbildenden und zerstörenden Organe. IV. Weitere Mitteilungen über rote Blutkörperchen.
- III 697. — Centrosomen oder Kernreste in den Erythrocyten des normalen strömenden Blutes.
- III 1352. — Beiträge zur Kenntnis der granulierten Leukocyten. V. Fortsetzung der „Studien über das Blut und die blutbildenden und -zerstörenden Organe“.
- IV 298. — Bemerkungen zu Schmidt: „Über Jugendstadien der roten Blutkörperchen“.

- III 129. Weidlich, Johann. Über quantitative Beziehungen zwischen den Pupillenweiten, den Akkommodationsleistungen und den Gegenstandsweiten nebst allgemeinen Bemerkungen zur Akkommodationslehre.
- IV 905. — Über die Assoziationsverhältnisse zwischen der Tätigkeit der äusseren Augenmuskeln und des Ciliarmuskels.
- III 518. Weigert, Kurt. Das Verhalten des arteriellen Blutdrucks bei den akuten Infektionskrankheiten.
- IV 58. Weil, R. The hemolytic reactions in cases of human cancer.
- I 522. Weiland, Walther. Über den Einfluss von kohlen säurehaltigen Bädern auf die Blutverteilung im menschlichen Körper.
- III 587. v. Weimarn, P. P. Über die Möglichkeit der Erweiterung der ultramikroskopischen Sichtbarkeitsgrenze.
- I 76. Weinberg. Zur Lehre von den Varietäten der Gehirnwindungen.
- I 1489. —, Richard. Die Pygmäenfrage und die Deszendenz des Menschen.
- I 551. —, W. Thesen für ätiologische Statistik des Krebses.
- I 1137. — Kritische Bemerkungen zu der Breslauer Statistik des Krebses beider Ehegatten und der Frage des Krebses der Ehegatten überhaupt.
- IV 1108. — Zur Frage des Schicksals der Kinder tuberkulöser Mütter und des künstlichen Abortus.
- I 1138. — und Gaspar. Die bösartigen Neubildungen in Stuttgart 1873—1902.
- II 1695. Weindl, Theodor. Pigmententstehung auf Grund vorgebildeter Tyrosinase.
- II 594. Weinersheimer, Moriz. Über den angeborenen Mangel der Patellarreflexe.
- II 1659. Weinhold. Über die Bedeutung einiger psychischer Momente für die Bilderbetrachtung bei Bewegung.
- IV 220. v. Weinzierl, Th. Zur Mechanik der Embryoentfaltung bei den Gramineen (ein Beitrag zur Mechanik und Biologie der Keimung).
- III 1371. Weishaupt, E. Zur Lehre von der Endometritis und der Bedeutung der Plasmazellen bei pathologischen Gewebsreaktionen (Entzündung).
- I 1437. Weiss. Das Metallophon, ein Apparat zum Nachweis metallischer, auch nichteiserner Fremdkörper im Augeninnern.
- IV 194. — und Laqueur, Ernst. Die Beziehungen zwischen zeitlicher Dauer und Intensität eines Lichtreizes bei Minimalbewegungen des Sehorganes.
- IV 361. — Über einige Einwände gegen die Verwendung von Flüssigkeitslamellen zur Schallregistrierung.
- II 1514. —, B. Zum Urzeugungsproblem.
- IV 333. —, G. Sur la température de la grenouille dans les divers gaz.
- I 28. —, O. Über die Ursache des Axialstromes am Nerven.
- II 1095. — Die Lehre von der intraokularen Flüssigkeitsströmung ist nicht begründet.
- II 1714. — Regeneration und Autotomie bei der Wasserspinne.
- IV 116. — Zwei Apparate zur Reproduktion von Herztönen und Herzgeräuschen.
- III 1439. — und Joachim, G. Registrierung und Reproduktion menschlicher Herztöne und Herzgeräusche.
- I 381. —, Paul. Zur Frage des Emotionsikterus.
- III 128. —, Robert. Wie ist die vermehrte Purpurfärbung in der Schleiste der Kaninchennetzhaut zu erklären?
- IV 1721. — Studien an den Bowmanschen Drüsen des Frosches.
— s. Gildemeister.
- III 1078. Weitz, W. Über den Druck in Pleuraergüssen.
- IV 319. — Über den intraabdominellen Druck bei Ascites.
- I 1485. Weldon, W. F. R. Note on the offspring of thoroughbred chestnut mares.
- II 688. Wellmann. Über die Flagellatenform der tropischen Malariaparasiten.
- I 1326. Wells, H. G. Chemistry of pathological calcification.
- II 1027. — The relation of autolysis to the histological changes occurring in necrotic areas.
- I 690. Welsch, H. Modifications du sang dans l'intoxication phosphorée.
- I 691. — II. Recherches sur la pathogénie des lésions anatomiques dans l'intoxication phosphorée aigue.

- III 222. Wenckebach, K. F. Beiträge zur Kenntnis der menschlichen Herz-
tätigkeit. Zweiter Teil.
- III 384. — Über den Einfluss des Diaphragmatiefstandes auf die Zirkulation.
- IV 436. — Beiträge zur Kenntnis der menschlichen Herz-
tätigkeit. Dritter Teil.
— s. Mackenzie.
- II 1739. III. 36. Wendelstadt, H. Über Behandlung und einige Entwickelungs-
formen der Nagannatrypanosomen.
- III 1014. — und Fellmer, T. Über die Einwirkung von Brillantgrün auf Naga-
natrypanosomen.
- IV 1124. — — Einwirkung von Kaltblüterpassagen auf Nagana- und Lewisitry-
panosomen.
v. Wendt s. Elving.
- II 1053. Wengler, J. Das Volumen und spezifische Gewicht des menschlichen
Körpers, insoweit er aus festen und flüssigen Stoffen besteht, also
unter Ausschluss der variablen Körperluft.
— s. Schreiber.
- II 775. Wenke, Karl. Anatomie eines Argynnis paphia-Zwittern nebst ver-
gleichend-anatomischen Betrachtungen über den Hermaphroditismus
bei Lepidopteren.
- III 40. Wenyon, C. M. Spirochaetosis of mice due to spirochaeta muris, n.
sp. in the blood.
- II 779. Werber, Isaak. Regeneration der Kiefer bei Reptilien und Amphibien.
- III 888. — Regeneration der exstirpierten Flügel beim Mehlkäfer (*Tenebrio
molitor*).
- IV 1494. — und Goldschmidt, W. Regeneration des Schnabels bei der Haus-
gans (*Anser cinereus*) und bei der Hausente (*Anas boschas*).
— s. Przi Bram.
- III 1372. Werbizki, F. W. Zur Frage über die Wärmeregulierung des Orga-
nismus.
- IV 1039. — Zur Theorie der Wärmeregulation.
- IV 1351. Werelius, Axel. Experimental pressure atrophy of the thyroide.
- II 1512. Werner, Franz. Das Ende der Mimikryhypothese?
- IV 912. — Gibt es phylogenetisch bedeutungsvolle Bewegungen?
- I 732. —, G. Erworbene Photoaktivität der Gewebe als Faktor der bio-
logischen Strahlenwirkung und ihrer Imitation.
- IV 244. —, H. Über eine eingeisselförmige Flagellatenform im Darm der Stuben-
fliege.
- I 91. —, R. Zur lokalen Sensibilisierung und Immunisierung der Gewebe
gegen die Wirkung der Radiumstrahlen.
- IV 54. — Über den Einfluss des Scharlachrotes auf Mäusetumoren.
- IV 389. — Über den Einfluss von Thermalinjektionen auf das Mäusecarcinom.
- IV 831. 945. — Erfahrungen über die Behandlung von Tumoren mit Röntgen-,
Radiumstrahlen und Cholininjektion.
- IV 946. — Vergleichende Studien über den Einfluss von Alkalien auf das Mäuse-
karzinom.
- I 852. — und v. Lichtenberg. Über die Wirkung von Cholininjektionen
auf die Leukozytenzahl des Kaninchenblutes.
- II 1140. — — Experimentelle Untersuchungen über die Strahlung des Gewebes
und deren biologische Bedeutung.
- II 1541. — Zur Genese der Malignität der Tumoren.
— s. v. Dungere.
- III 962. Wertheim-Salomonson, J. K. A. Ein neuer photographischer Re-
gistrierapparat.
- IV 1390. — — Die Anordnung von Kompensationsvorrichtungen zu physio-
logischem Gebrauch.
- I 212. Wertheimer, E. A propos de la démonstration de l'indépendance du
„reflexe acide“ du pancréas vis-à-vis du système nerveux.
- III 123. — und Battez, G. Sur les vires qui transmettent au foie les effets de
la piqûre diabétique.
- IV 1168. — — Action de l'atropine sur les filets excitosalivaires du sympathique
chez le lapin.
- III 496. — und Dubois. Sur la suture du nerf lingual et du nerf hypoglosse.
- II 1505. — und Lepage, L. Effets de l'excitation de l'écorce cérébrale sur la
formation de la lymphe.

- III 409. Weselkin, N. W. Über den Einfluss einer 5—10% CO₂ enthaltenden Luft auf die Temperatur des normalen und des fiebernden Organismus.
- III 1488. — Über den Wärmeaustausch unter dem Einfluss von Kohlensäure.
- IV 798. v. Wesendonk, K. Über die Synthese der Vokale aus einfachen Tönen und die Theorien von Helmholtz und Grassmann.
- III 673. Wesselkoff, A. P. Über die Veränderungen in der Aorta der Kaninchen bei der Einführung einer Adoninlösung in die Ohrvenen.
- II 606. Wessely. Über ein neues Verfahren der graphischen Registrierung des Augendrucks und einige mit ihm erhaltene Resultate.
- II 855. — Über die Wirkung der Bierschen Kopfstauung auf das Auge im Tierexperiment.
- III 139. — Graphische Registrierung des Augendrucks.
- IV 1158. — Über den Einfluss der Carotisunterbindung auf die Blutversorgung des Auges.
- IV 1463. — Über Versuche am wachsenden Auge. Vorläufige Mitteilung.
- IV 1464. — Experimentelle Untersuchungen über den Augendruck sowie über qualitative und quantitative Beeinflussung des intraokularen Flüssigkeitswechsels.
- s. Abelsdorff.
- III 1336. Van Westenrijk, N. Klinische Materialien zur Würdigung der Bedeutung des Unterschiedes zwischen dem Anfang und dem Ende akustischer Erscheinungen (Pulsdruck bei Untersuchung des Blutdrucks nach der akustischen Methode).
- IV 107. — Über die Beziehungen der Tonmethode der Bestimmung des Maximal- und Minimalblutdrucks zu den übrigen Methoden und über die Bedeutung dieser Grössen.
- III 427. Westerlund, A. Studien über die photoelektrischen Fluktuationen des isolierten Froschauges unter der Einwirkung von Stickstoff und Sauerstoff.
- IV 1218. — Über einige Beobachtungen mit einem von Edelmann gelieferten kleinen Modell des Einthovenschen Saitengalvanometers.
- IV 211. v. Wettstein, R. Über sprungweise Zunahme der Fertilität bei Bastarden.
- IV 229. Wetzel, G. Der Wassergehalt des fertigen Froscheies und der Mechanismus der Bildung seiner Hülle im Eileiter.
- IV 353. — Besitzt die Zapfenfaser eine Dreiteilung?
- I 352. Weygandt, W. Experimentelle Beiträge zur Psychologie des Schlafes.
- III 1254. Weymarsch, A. Contribution à l'étude des fonctions du thymus.
- Wherry s. Clegg.
- II 812. Wieck. Ein Apparat zur Entnahme kleiner Blutmengen.
- II 515. Wiegand, K. M. Pressure and flow of sap in the maple.
- II 96. Wiesinger. Eine noch nicht beschriebene respiratorische Pupillenreaktion nebst einer kurzen Einführung in die Semiologie der Pupille.
- II 1471. Wiesner, Richard. Die Wirkung des Sonnenlichtes auf pathogene Bakterien.
- IV 660. White, C. P. Apparatus for regulating the temperature of the warm microscopic stage.
- IV 875. — On the so-called fatty degeneration of the adrenals.
- IV 1413. — Experiments on epithelial proliferation.
- I 758. Whitley, E. A note on the effect of acid, alkali, and certain indicators in arresting or otherwise influencing the development of the eggs of *Pleuronectes platessa* and *Echinus esculentus*.
- s. Moore, Roafs.
- I 1261. Whitney, D. D. An examination of the effects of mechanical shocks and vibrations upon the rate of development of fertilized eggs.
- III 452. — The influence of external factors in causing the development of sexual organs in *Hydra viridis*.
- III 777. — Artificial removal of the green bodies of *hydra viridis*.
- III 778. — Determination of sex in *Hydatina senta*.
- IV 43. — Further studies on the elimination of the green bodies from the endoderm cells of *hydra viridis*.

- IV 515. Whitney, D. D. The effect of a centrifugal force upon the development and sex of parthenogenetic eggs of *Hydatina senta*.
- IV 516. — Observations on the maturation stages of the parthenogenetic and sexual eggs of *Hydatina senta*.
- I 1325. Wichmann, P. Wirkungsweise und Anwendbarkeit der Radiumstrahlung und Radioaktivität auf die Haut mit besonderer Berücksichtigung des Lupus.
- III 16. — Experimentelle Untersuchungen über die biologische Tiefenwirkung des Lichtes der medizinischen Quarzlampe und des Finsenapparates.
- III 408. Widakowich, Viktor. Über eine Verschlussvorrichtung im Eileiter von *Squalus acanthias*.
- III 1762. Widmann, E. Über den feineren Bau der Augen einiger Spinnen.
- I 1095. Wien, M. Über Telefonplatten mit hohen Eigentönen.
- I 846. Wiendieck, Karl. Untersuchungen über das Verhalten der Blutkörperchen bei gesunden und mit croupöser Pneumonie behafteten Pferden.
- III 1702. Wiener, E. Entgegnung auf Dr. A. Neumanns Mitteilung über die Ultrateilchen des Blutplasmas.
- IV 1587. —, Meyer. Regeneration of the cornea.
Wieringer s. Einthoven.
- I 960. Wiesel. Über Befunde am chromaffinen System bei Hitzschlag.
— s. Schur.
- III 1593. Wiesner, J. Anwendungen photochemischer Lichtmessungen zur Ermittlung des Lichtgenusses der Pflanzen.
- IV 921. — Versuche über die Wärmeverhältnisse kleiner, insbesondere linear geformter, von der Sonne bestrahlter Pflanzenorgane.
- IV 1237. — Bemerkungen über den Zusammenhang von Blattgestalt und Lichtgenuss.
- IV 1661. — Veränderung des direkten Sonnenlichts beim Eintritt in die Laubkrone der Bäume.
- III 187. Wieting und Hamdi. Über die physiologische und pathologische Melaninpigmentierung und den epithelialen Ursprung der Melanoblastome. Ein primäres Melanoblastom der Gallenblase.
- II 541. Wiget, H. Über Strumen mit Kautschukkolloid und Tumoren mit kautschukkolloidähnlichen Massen.
- I 683. Wiggers, C. J. On the action of adrenalin on the cerebral vessels.
- III 554. — The innervation of the cerebral vessels as indicated by the action of drugs.
- III 1379. — Some vasomotor changes in the cerebral vessels obtained by stimulating the carotid plexures.
- IV 1156. — The innervation of the coronary vessels.
- IV 1210. Wilbrand, H. Über die makulär-hemianopische Lesestörung und die v. Monakowsche Projektion der Macula auf die Sehsphäre.
- II 890. Wilcox, A. W. Locomotion in young colonies of *Pectinatella magnifica*.
- I 1359. Wilczynski, T. Cytologische Untersuchungen der pleuritischen und peritonitischen Ex- und Transsudate, sowie der Cerebrospinalflüssigkeit.
- IV 702. Wildbolz, Hans. Experimentelle Studie über ascendierende Nierentuberkulose.
- III 1053. Wilder, H. H. Zur körperlichen Identität bei Zwillingen.
- II 1299. v. Willebrand, E. A. Zur Physiologie und Klinik der Heissluftbehandlung.
- III 258. Williams, W. W. Perfusion experiments on excised kidneys. VIII. The effects of solutions on the histological appearance of kidney sections.
— s. Sollmann.
- I 1128. Wilson, E. B. The chromosomes in relation to the determination of sex in insects.
- III 789. —, H. V. On some phenomena of coalescence and regeneration in sponges.
— s. Eycleshymer.

- III 1483. v. Winiwarter, H. und Sainmont, G. Über die ausschliesslich post-fötale Bildung der definitiven Eier bei der Katze.
- III 1750. — — Nouvelles recherches sur l'ovogenèse et l'organogenèse de l'ovaire des mammifères (chats).
- IV 1034. — — Nouvelles recherches sur l'ovogenèse et l'organogenèse de l'ovaire des mammifères.
- I 1398. Winkler, F. Der gegenwärtige Stand der Cytorrhycetesfrage.
- III 288. — Die lokale Herabsetzung des Schmerzsinnes durch den elektrischen Strom.
- IV 348. — Die cerebrale Beeinflussung der Schweissekretion.
- III 1284. —, H. Über Pfropfbastarde und pflanzliche Chimären.
- IV 1485. — Solanum tubingense ein echter Pfropfbastard zwischen Tomate und Nachtschatten.
- IV 1486. — Weitere Mitteilungen über Pfropfbastarde.
- IV 1465. Winselmann, G. Ein klinischer Beitrag zur Frage der ständigen freien Kommunikation zwischen vorderer und hinterer Augenkammer.
- II 1386. Winterberg, H. Über rhythmische Blutdruckschwankungen kardialen Ursprungs.
- II 1490. — Studien über Herzflimmern. I. Mitteilung. Über die Wirkung des N. vagus und accelerans auf das Flimmern des Herzens.
- II 1587. — Bemerkungen zu der vorstehenden Mitteilung von A. K. Cushny.
- III 834. — Über die Wirkung des Physostigmins auf das Warmblüterherz.
- III 1205. — Studien über das Herzflimmern. II. Mitteilung. Über die Beeinflussung des Herzflimmerns durch einige Gifte.
- IV 1320. — Studien über das Herzflimmern. III.
- I 163. Winterstein, H. Wärmelähmung und Narkose.
- III 644. — Über die physiologische Natur der Totenstarre des Muskels. Versuche am isolierten Säugetiermuskel.
- IV 587. 1070 — Über Reaktionen auf Schallreize bei Tieren ohne Gehörorgane. — s. Geinitz.
- I 464. Wintrebert, P. Sur la métamorphose de Salamandra maculosa, Laur. Dans les régions privées de système nerveux médullaire.
- I 546. — Sur la régression de la queue en l'absence des centres médullaires chez Rana viridis.
- I 1001. — Essai de sériation en stades successifs des derniers temps de la vie larvaire chez les anoures, d'après les caractères morphologiques des membres postérieurs.
- I 1002. — La métamorphose de Salamandra maculosa, Laur. en dehors de la moelle et des ganglions spinaux. Etude Histologique.
- I 1311. — Sur l'anatomie topographique des ganglions spinaux et l'origine des nerfs dorsaux chez les batraciens.
- I 1344. — De l'influence des eaux radioactives de Plombières sur la croissance et la métamorphose des larves de Rana viridis.
- III 1418. Wirths, Moritz. Über die Muchsche granuläre Form des Tuberkulosevirus.
Wittgenstein s. Neumann.
- II 105. Wittmaack. Zur histo-pathologischen Untersuchung des Gehörorgans mit besonderer Berücksichtigung der Darstellung der Fett- und Myelinsubstanzen.
- III 290. — Über Schädigung des Gehörs durch Schalleinwirkung. Eine experimentelle Studie.
- III 768. — Eine neue Stütze der Helmholtz'schen Resonanztheorie.
- II 89. Wlotzka, E. Ändert sich die Refraktion des Auges beim Aufenthalt im Dunkeln.
- IV 1528. — Der Erregungsvorgang im Muskel bei der Anfangszuckung.
Wobersin s. Evler.
- II 824. Wölfel, Alfred. Zum Morbus Addisonii.
- I 282. Wölfflin, Ernst. Der Einfluss des Lebensalters auf den Lichtsinn bei dunkeladaptiertem Auge.
- II 1411. — Über die Beeinflussung der Dunkeladaptation durch künstliche Mittel.
- III 132. — Über die Bestimmung der negativen Konvergenzbreite.
- IV 1205. — Zur Prüfung der Insuffizienz der Konvergenz.
Wolbach s. Bowen.

- III 1218. Wolf, H. The increase of the osmotic pressure of venous blood after the closure of the afferent „artery“.
— s. Strasser.
- II 144. Wolff. Über einen Fall von Hypophysissarkom beim Pferde.
- II 603. — Neue Mitteilungen über die Photographie des direkten umgekehrten Augengrundbildes.
- II 841. — Weiteres über die Photographie des direkten umgekehrten Augengrundbildes.
- IV 1569. — Weitere experimentelle Beiträge zur Physiologie des Fruchtwassers.
- III 1276. —, F. Über die elektrische Leitfähigkeit der Bäume nebst Beiträgen zur Frage nach den Ursachen der Blitzschläge in Bäume.
- III 1578. —, Hugo. Über Schattendrehung und Schattenlauf, sowie über das astigmatische Gesichtsfeld in der Skioskopie.
- II 569. —, J. W. Adolf. Die Kernzahl der Neutrophilen, ein diagnostisches Hilfsmittel bei Eitermengen des weiblichen Geschlechtsapparates.
- II 1363. —, Max. Eine Entgegnung auf die Pallidakritik von Herrn Saling.
- II 1550. — Spirochaete polyspira (Treponema polyspirum) n. sp. Vorläufige Mitteilung.
- III 1630. — und Mühsam, Hans. Mit Tuberkulin komplementbindende Antistoffe im Serum Tuberkulöser.
— s. Milchner.
- I 1101. Wolff-Eisner, Alfred. Über active Lymphocytose und Lymphocyten. Erwiderung an Prof. Israel in Nr. 18 der Berl. Klin. Woch., 1905, und zur Prioritätsfrage in der „Cytodiagnose“.
- III 694. — Über das Fehlen des Glykogens in den Leukocyten bei der myeloiden Leukämie nebst Betrachtungen über dessen Bedeutung für die Immunitätslehre und Phagocytentheorie.
- II 790. Wolfheim. Experimentelle Untersuchungen über die Durchlässigkeit des Keimepithels für corpusculäre Elemente und Bakterien, zugleich eine Studie über die Topographie der Bursa ovaria bei Tieren.
- IV 356. Wolfrum. Über die Muskelnatur der Chromatophoren der Regenbogenhaut.
- III 795. Wolfsohn, J. M. The causation of maturation in the eggs of limpets by chemical means.
Wolkenstein s. Heller.
- III 1314. Wolley, V. J. The temperature coefficient of the rate of conduction and of the latent muscle period.
- II 424. Wollmann, E. und Lecrenier, L. Influence de la température sur l'excitabilité et la conductibilité des nerfs chez le chien.
- III 992. — — Influence de la température sur la conductibilité des nerfs chez le chien.
- III 687. Woltersohn, P. Quantitativev betrekking tusschen Vagus prikkeling en hartswerking.
- IV 368. Wolterstorff, W. Über Polls Bastarde zwischen Triton cristatus Laur. und Triton vulgaris L.
- I 553. Wood, T. B. Note on the inheritance of horns and face colour in sheep.
- II 1738. Woodcock. The haemoflagellates. A review of present knowledge relating to the trypanosomes and allied formes.
- III 817. Woodley, V. T. On an apparent muscular inhibition produced by excitation of the ninth spinal nerve of the frog, with a note on the wedensky inhibition.
- III 1606. Woodruff, L. L. Effects of alcohol on the life cycle of infusoria.
- II 79. Woskobrinikowa-Granström, E. E. Die Temperatur von 50° C. als neuer künstlicher bedingter Erreger der Speicheldrüsen.
- III 1671. Wossidlo, Erich. Experimentelle Untersuchungen über Veränderungen der Nisslschen Granula bei der Lumbalanästhesie.
- II 420. Wrede, Ludwig. Über Ausscheidung von Bakterien durch den Schweiss.
- II 731. Wright, James. Die Entstehung der Blutplättchen.
- II 93. —, Thompson H. A convenient instrument for rapid retinoscopy.
Wrosek s. Klecki.
- IV 1261. Wülzen, Rosalind. On the mechanism of cytolysis in paramecium.

- IV 1597. Wulf, Th. Über den Ursprung der in der Atmosphäre vorhandenen γ -Strahlung.
I 597. Würtzen, C. H. Über kutane Reflexhyperalgesie und ihr Verhältnis bei Lungentuberkulose.
- III 862. Wunderlich, Hans. Das Verhalten des Rückenmarkes bei reflektorischer Pupillenstarre.
II 1111. Wundt, W. Über die Bestimmung der Sonnentemperatur.
II 1112. — Über die Schmidtsche Theorie der Entstehung des scharfen Sonnenrandes.
I 131. Wybauw, R. Etude de certaines conditions dans lesquelles le nerf pneumogastrique cesse d'agir sur le cœur.
- III 333. Wynhausen, O. J. Ein Beitrag zur Kenntnis der Cytodiagnostik der Hydrocele.
III 1109. — Beitrag zur morphologischen Blutuntersuchung am Krankenbette. Wynn s. Miller.
I 1355. II 141. Wyss, Oskar. Zur Entstehung des Röntgencarcinoms der Haut und zur Entstehung des Carcinoms im allgemeinen.
- III 182. — Zur Wirkungsweise der Scharlachölinjektionen B. Fischers bei der Erzeugung karzinomähnlicher Epithelwucherungen.
- IV 1183. Yagilu, K. Weitere Untersuchungen über das Speichelzentrum.
IV 1449. Yakimoff. Altérations du sang des animaux atteints de trypanosomiasis expérimentales.
IV 1561. — und Kohl. Zur Frage über die Beschaffenheit des Blutes von Pferden verschiedener Rassen.
- IV 1377. Yamaguchi, H. Ein Fall von Xanthopsie bei Schwangerschaftsnephritis.
Yamanoto s. v. Prowazek.
- IV 829. Yamanouchi. Sensibilité des souris cancéreuses aux injections de la même tumeur.
IV 1295. — Sur la diminution de l'excitabilité des nerfs chez les animaux préparés avec le sérum d'une espèce étrangère.
— s. Levaditi.
- II 1602. Yanase, J. Beiträge zur Physiologie der peristaltischen Bewegung des embryonalen Darmes. I. Mitteilung.
III 400. — Über Epithelkörperbefunde bei galvanischer Übererregbarkeit der Kinder.
III 540. — Beiträge zur Physiologie der peristaltischen Bewegungen des embryonalen Darmes. II. Mitteilung. Beobachtungen an menschlichen Föten.
— s. Kreidl.
- I 357. Yerkes, R. M. The sense of hearing in frogs.
II 1105. — und Urban, F. M. Time estimation in its relation to sex age and physiological rhythms.
Yorke s. Wakelin-Barratt.
- IV 738. Yoshii. Über die Grössenverhältnisse der menschlichen Tube im allgemeinen und bei Phthisikern im besonderen.
IV 546. Yoshimura, K. Die kühlende Wirkung der Lunge auf das Herz.
Young s. Robertson.
- IV 561. Zaayer, J. H. Niertransplantation.
I 63. Zaccaria, A. Über die Gegenwart und Verteilung der Negrischen Körper in einem Falle von Wut beim Menschen.
II 872. Zacharias, O. Planktonforschung und Darwinismus.
II 873. — Zur Biologie und Ökologie von *Polyphemus pediculus* (Linné).
Zaluska s. Bikeles.
Zancani s. Bolognesi.
- I 800. Zanda, G. B. Die Wirkung der Chloride des Äthylidens, des Äthylens und Methylens auf das isolierte Kaninchenherz.
II 50. — Verhalten des isolierten Kaninchenherzens in Sauerstoff — Kohlensäure — und anderen Gasatmosphären.
- III 670. — Action des extraits de tissus d'animaux marins invertébrés sur la pression artérielle.
II 308. Zander. Über das Wallersche Gesetz.

- I 871. Zanfrognini, A. Insuffizienz der Parathyroideae und Schwangerschaft.
I 882. — Untersuchungen über den Einfluss der experimentell erzeugten Ungerinnbarkeit des Blutes auf die Auslösung der recht- und vorzeitigen Niederkunft.
- III 627. Zangemeister, W. Über Malakoplakie der Harnblase.
I 570. v. Zebrowski, E. Zur Frage der sekretorischen Funktion der Parotis beim Menschen.
I 1431. Zeeman, W. P. C. Over het verband tusschen de refractie en het brekende stelsel van het oog.
- III 1772. — Über die Form der hinteren Linsenfläche.
I 234. Zeleny, C. The regeneration of a double chela in the fiddler crab (*Gelasimus pugilator*) in place of a normal single one.
II 1437. — The direction of differentiation in development.
III 788. — The effect of degree of injury, successive injury and functional activity upon regeneration in the scyphomedusa, *Cassiopea xamachana*.
- II 269. Zeliony, G. P. Orientieren des Hundes im Reiche der Schalle.
IV 1641. Zéliony. Espèce particulière de réflexes conditionnels.
IV 437. Zeller. Versuche zur Wiederbelebung von Tieren mittelst arterieller Durchströmung des Herzens und der nervösen Zentralorgane.
II 305. Zenoni, L. Muskelanstrengung in komprimierter Luft.
II 1108. Zernow, M. Über absolute Messungen der Schallintensität.
I 1279. Zettnow. Geisseln bei Hühner- und Recurrensspirochäten.
I 1394. — Färbung und Teilung bei Spirochäten.
- III 197. —, E. Über Froschlaichbildungen in Saccharose enthaltenden Flüssigkeiten.
II 434. Zickgraf. Über die therapeutische Verwendung des kieselsauren Natriums und über die Beteiligung der Kieselsäure an der Bildung von Lungensteinen.
- IV 1531. —, Goswin. Über die Brustmasse bei Menschen mit hohem, spitzbogigem Gaumen.
I 259. Ziegler, Kurt. Über die Wirkung intravenöser Adrenalininjection auf das Gefässsystem und ihre Beziehungen zur Arteriosclerose.
- III 1708. — Über Beziehungen zwischen myeloider Umwandlung und myeloider Leukämie und die Bedeutung der grossen mononucleären ungranulierten Zellen.
III 1110. — und Schlecht, Heindr. Untersuchungen über die leukocytotischen Blutveränderungen bei Infektionskrankheiten und deren physiologische Bedeutung.
I 1204. —, V. Mageninhaltstauung mikroskopischer Art als Anzeichen für Magenkrebs an der kleinen Krümmung.
— s. Bechhold.
- I 320. Zieler. Über akute multiple Hautgangrän nebst Untersuchungen über durch rohe Salzsäure hervorgerufene Nekrose.
II 732. —, Karl. Zur Darstellung der Leukocytenkörnchen, sowie der Zellstrukturen und der Bakterien im Gewebe.
- III 29. — Über Exsudatzellen bei der akuten aseptischen Entzündung des Bindegewebes.
III 401. Zietzschmann, Otto. Beiträge zum Studium der Folgen der Thyreoidektomie bei Ziegen.
- IV 1015. Zillenbergr-Paul, Ottilie. Fortgesetzte Untersuchungen über das Verhalten des Darmepithels bei verschiedenen funktionellen Zuständen. III. Mitteilung.
IV 200. Zimmermann, G. Die Akkommodation im Ohr.
III 1262. Zingerle, H. Über die Nuclei arciformes der Medulla oblongata. Zinser s. Grünberger.
- I 459. Zipkin, Rahel. Hyalinähnliche collagene Kugeln als Produkte epithelialer Zellen in malignen Strumen.
II 599. — Auftreten von Fett in der Körpermuskulatur bei Durchquetschung des Halsmarkes.
II 903. — Über Riesenzellen mit randständigen Kernen in Sarkomen.
II 255. Zirm. Ein Fall von bleibenden ausgedehnten Veränderungen der beiden Maculae durch direktes Sonnenlicht.

- III 770. Zitowitsch, M. F. Zur Frage über die respiratorischen und pulsatorischen Bewegungen des Trommelfelles.
Zoeppritz s. Klieneberger.
- IV 626. Zoethout, W. D. On the influence of sodium chloride and calcium chloride in the potassium contraction.
- II 875. von Zograf, Nicolaus. Hermaphroditismus bei dem Männchen von Apus.
- III 520. Zografidi, Stef. Contribution à l'étude des accidents de décompression chez les plongeurs à Scaphaëdre.
- IV 1304. Zollinger, Fr. Zur experimentellen Pathologie und Therapie der akuten Aorteninsuffizienz.
- I 1148. Zoth, O. Ergographische Versuche über die Erholung des Muskels. Nebst Vorschlägen zur ergographischen Terminologie und Metrologie.
- III 1817. — Über ein einfaches Fallphonometer und die Bestimmung der Hörschärfe mit demselben.
- II 363. Zsigmondy, Richard. I. Über amikroskopische Goldkeime.
- II 364. — II. Auslösung von silberhaltigen Reduktionsgemischen durch Gold.
- II 229. Zuckerkandl. Zur Orientierung über den Hinterhauptlappen.
- IV 888. Zuckerstein-Wischtynetzka, C. Welche Reultate ergibt das Müllersche Gewichtsverfahren?
- III 1675. Zuelzer, G. Über Vagusneurose.
- III 1679. — Ergotina styptica und Herzarbeit.
- I 34. —, Margarete. Über die Einwirkung der Radiumstrahlen auf Protozoen.
- III 881. — Über den Einfluss der Regeneration auf die Wachstumsgeschwindigkeit von *Asellus aquaticus* L.
- IV 1044. Zunino, G. Die myeloarchitektonische Differenzierung der Grosshirnrinde beim Kaninchen (*Lepus cuniculus*).
- I 531. Zuntz, L. Die menstruelle Wellenbewegung der weiblichen Lebensprozesse.
- I 413. —, N. Über die Wirkungen des Sauerstoffmangels im Hochgebirge.
- I 426. — Zur Kritik der Blutkörperchenzählung.
- IV 1471. — und Loewy, A. Lehrbuch der Physiologie des Menschen mit 306 Abbildungen und 2 Tafeln.
- I 414. — — Müller, F. und Caspari, W. Höhenklima und Bergwanderungen in der Wirkung auf den Menschen.
- IV 4. Zunz, Edgard. Ein etwas verändertes Kroneckersches Herzmanometer.
- IV 292. — L'empoisonnement du cœur protégé et non protégé. Communication préliminaire.
- I 1318. Zupnik, L. Die Pathogenese des Tetanus.
- II 1446. Zurhelle, Erich. Ein sicherer Fall von Impfkarzinom.
- I 450. Zwaardemaker, H. Über den Schalldruck im Cortischen Organ als der eigentliche Gehörsreiz.
- III 1039. — Über die Proportionen der Geruchskompensation.
- III 1500. — Die vektorielle Darstellung eines Systems von Geruchskomponenten.
- IV 549. — Die absolute Luftdurchgängigkeit der Nasenhöhlen.
- II 810. — und Mückema, H. F. Über die beim Sprechen auftretenden Luftströme und über die Intensität der menschlichen Sprechstimme.
van Zwaluwenberg, J. G. s. Hewlett, A. W.
- I 699. Zweifel. Zur Aufklärung der Eklampsie. II. Mitteilung.
- IV 574. Zweig, W. Die motorischen Wurzelfasern für die Kardialien und den Magen.
- IV 1517. Zwick und Fischer. Zur Ätiologie der Beschälseuche.
- III 1631. —, W. Vergleichende Untersuchungen über die Tuberkelbazillen des Menschen und der Haustiere.
- II 830. III 117. Zwonitzky, N. Über den Einfluss der peripheren Nerven auf die Wärmeregulation durch die Hautgefäße.
- IV 180. Zybelle, Fritz. Das Verhalten der Pupillen bei der Syphilis, der multiplen Sklerose und der Syringomyelie.

Sachregister.

A.

- Aal**, Schwimmblase, Haempel IV 1132.
- Abdomen**, Druckschwankungen i. Weber II 822. — Eindring. v. Luft i. d. Rode IV 1133. — Intraabdominaler Druck b. Ascites, Weitz IV 319; — Einfl. auf Venenströmung, Burton-Opitz III 931. — Luftkommunikation mit Brusthöhle, Kronecker IV 1539. — Sensibilität, Kast u. III 249, Nyström IV 1565.
- Abkühlung**, als Krankheitsursache, Siegel III 1564.
- Acera bullata**, biol. Legendre I 1105.
- Achlooe**, Leuchten v. Falger III 1728, Kutschera IV 212.
- Aconitin**, W. a. Herz, Jackson u. III 1091.
- Adam-Stokessche Krankheit**, Erlanger I 672, 1048, Lichtheim I 673, Gaudon I 1044, Gudowitsch I 1046, Leuchtweis I 1192, Finkelnburg I 1193. — Bezieh. z. Herzblock, Volhard IV 1316. — Strophantusw. bei, Bachmann IV 1543. s. a. Herzblock.
- Adaptometer**, Nagel I 1079.
- Adenome**, Leber-, Waetzold II 407; — Leber b. Reh, Dietrich I 1268; — Leber, s. a. d. — s. a. Tumoren.
- Adrenalin**, in Nierentumor, Fedoroff III 1626. — W. a. Aorta s. Arteriosclerose. — W. a. Augenflüssigk. Capolongo II 236. — W. a. Gefässe s. Arteriosclerose. — W. a. glatte Muskeln, Chidichimo I 1501. — W. a. Hirngefässe, Wiggers I 683. — W. a. Pigmentzellen, Lieben II 14. — W. a. Pupille, Schima IV 792. — W. a. Säugetierherz, Panella III 11, 17. — W. a. Sympathicus, Lépine IV 179.
- Agalaxie**, Celli u. II 1263.
- Aggregata**, Kernteilung, Moroff III 193.
- Akapnie** u. Shock, Henderson IV 1013.
- Akromegalie**, Blutdruck bei, Claude I 591. — Pathogenese, Exner IV 1347. — syphilit. Pel I 592.
- Aktinien**, Mundscheibe, Jordan III 1259.
- Aktinium**, Debierne II 377. — Strahlung, Levin III 157. — s. a. Radioactinium.
- Aktinomykose**, atypische, Choukévitsch IV 1420.
- Aktinomyxiden**, Caullery u. I 38, 486.
- Aktinosphaerium**, Encystierung, Boissevain IV 239, Mackinnon IV 839.
- Akumetrie**, Gradinigo u. Stefanini III 1386.
- Albinismus**, Tornier III 596/97. — partieller, Haecker III 1516.
- Albuminurie**, Orthostatische, Loeb I 1413.
- Alcyonium**, Eireifung b. Hill I 759.
- Algen**, Chem. Reizung, Livingston I 164. — chromatische Adaptation, Gaidukov I 1258. — Färbung, W. d. Lichtstärke a. Nadson IV 929. — Lichtempfindlichk. Pierce u. II 181. — Lichtsinnesorgane, Francé III 1597. — Organbildg. Janse II 125. — Periodizität i. Auftreten, Benecke IV 928. — Polarität, Janse II 125. — Symbiose an Turbellarien, Keeble IV 802.
- Alkohol**, denaturierter, W. a. tierische Organe, Kittsteiner IV 1228. — W. a. Blutdruck, Bachem I 1181, Holzmann IV 286. — W. im Höhenklima, Durig usw. IV 1303. — W. a. Keimplasma Kabrhel IV 1081. — W. a. Nervensystem, Aubertin u. IV 342. — W. a. Säugerherz, Brandini IV 114. — W. a. Wärmehaushalt, Laible I 959. s. a. Blutdruck.
- Allantois**, Flüssigkeit, Jacqué I 1417. s. a. Ontogenese.
- Altern**, als abwendbare Krankheit, Tranjers IV 514.
- Alytes**, Fortpflanzung, Kammerer IV 1473.
- Amblyopsis**, Phototaxis, Payne III 781.
- Ameisen**, u. Blattläuse, Mordwilko II 1513. — Eientwicklung, Schleiss IV 1489. — Entwicklung, Temperaturw. a. Field I 462. — Geruchssinn usw. s. Chemotaxis. — Parthenogenese, Field I 454. — Polymorphismus, Emery II 636. — Tropismen, Turner II 1146.
- Amherstieen**, Blattentfaltung bei, Czapek IV 1488.
- Amia**, Befestigungsorgane, Eycleshymer u. III 1046.
- Amitosis**, Child II 1235. — b. Insekten, Knoche IV 1723. — pathol. b. Fasciolarien, Glaser II 1717, III 181. — b. Regeneration, Child II 1719. — i. Wundermeristemem, Schürhoff II 124.
- Ammoniak**, W. a. Nerven, Emanuel I 569.

- Amnion**, Einstülpung i. Linsenbläschen, v. Szily I 1480. — Epithel, histol. Bondi I 150; — sekretorische Tätigkeit, Mandl I 151.
- Amoeben**, Musgrave u. II 1255. — Bewegung, Dellinger II 889. — blattae, biol. Schubotz I 107. — Dofleini, Neresheimer I 484. — Hülle, Penard I 483. — limax. Vähkampf I 105. — Oberflächenkräfte d. Rhumbler I 1465. — proteus, Schubotz I 107; — Fortpflanzung, Calkins III 474; — physiol. Degeneration, Prandtl III 909. — W. v. Chemikalien a. Thomas I 918. s. a. Dysenterie.
- Amphibien**, chromatische Hautfunktion, Babák IV 1656. — Fortpflanzung, experim. Veränderung, Kammerer II 1153. — Geschlechtsbestimmung, King IV 376. — Larven, Farbwechsel, Babák IV 1656. — Regeneration sekundärer Sexualcharaktere, Kammerer III 785. — Respiration, Nikolaides IV 628. — Respirationsbewegungen, Nikolaides IV 547.
- Amphimixis** s. Zeugung.
- Amphioxus**, sensorische Reaktionen, Parker III 1290.
- Amphiura**, Leuchtvermögen, Sterzinger III 877.
- Amusie**, Pick I 74.
- Amyloid**, Edens I 1330. — experim. Ravenna IV 1416. — Herz, Hübschmann II 1033. — b. Pankreasnekrose, Körfgen I 345. — Speicheldrüsen, Davidsohn II 215, Dantschakow II 1032. — b. Tieren, Hissbach III 1298.
- Anabiose**, b. *Actias selene*, Reiff IV 1475.
- Anaemie**, Morawitz III 842. — aplastische, Hirschfeld I 1561, Blumenthal III 847, Herz III 1714, Steinhaus u. IV 457. — atypische, Morawitz II 1191. — Behandl. m. Menschenbluttransfusion, Weber IV 1165. — Blutmenge bei, Morawitz u. Sibek III 1715. — *Bothriocephalus*, Tallqvist III 86, Krantz III 704. — corpusculäre, Lefas III 363. — experim. Bunting II 813; — u. Salzsäure, Tixier III 100. — Fettdegeneration des Herzens b. Kraus I 839. — b. Hunden, Trincas III 1309. — infantile, Hunter IV 458. — Myeloide Umwandlung, Butterfield III 1107. — perniciose, Kelling II 733, Plehn II 1782, Labbé u. III 1240; — Blut bei, Seher III 705; — Blutbildung b. v. Domarus III 1242; — Erysipelw. a. Stadler I 853; — Röntgenbestrahlung, Rénon u. I 528; — Rückenmarksveränderung b. Burgerhout u. III 1383. — posthaemorrhagische, Blumenthal III 847. — pseudoleukämische, Wynhausen III 1109. — u. *Pylorusulcus*, Tixier III 101. — splenica, Graetz IV 868. durch *Strongylus* bei Lämmern, Grosso IV 867. s. a. Blutbildung usw.
- Anaesthesie**, Irritabilität b. Féré I 1312. — b. kleinen Tieren, Symes III 1265. — d. Magnesiumsalze, Meltzer u. I 300. s. a. *Narcose* u. d. einz. Mittel.
- Anaesthetika**, W. a. Nerven, Alcock I 1379.
- Anastomosen**, Gefäß-, W. a. Blutzirkulation, Salaghi I 256.
- Anchorina sagittata**, Cecconi I 494.
- Anchylostomiasis**, Blut b. Brehaut III 1712.
- Anchylostomum**, Organdurchwanderung, Lambinet I 1007.
- Aneurysma** d. Aorta, Elektrokardiogramm, Pribram IV 1548. — experim. Erzeugung, Fischer I 425.
- Angiograph**, Patrizi IV 280.
- Angiom**, Selbstheilung, Nathan I 912.
- Anneliden**, künstl. Ontogenese, Loeb III 1163.
- Anopheles** s. *Malaria*.
- Antheren**, Öffnungsmechanismus, Schneider IV 1482.
- Anthocyan**, Bildung, photochemische Induktion bei, Linsbauer IV 374. — biol. Effekt, Lidforss IV 1606.
- Anthraxis**, Lungen, Mironescu II 793, Basset II 1347, Dastre u. III 93; — Ätiol. Remlinger II 1462; — enterogene, Mironescu II 793, Schultze II 914, Remlinger II 1346, Calmette u. II 1456, 1458, Basset u. II 1457, Kuss u. II 1459/60, Breton u. II 1461, Arbeiter IV 1566; — experim. Basset II 1454/55; — Bez. zur Tuberkulose, Heller u. III 1079; — Ursprung, Beitzke II 1163. — d. Lunge und Bauchorgane, Maciesza IV 698. — Pericard, Askanazy II 675.
- Anuren**, Larven, Entwicklung, Wintrebert I 1001. — Metamorphose, Darmrückbildung, Reichenow III 1739. — Polymorphismus, Krätzschar IV 14. — Respirationszentrum, Babák IV 629. — Spermatogonien, Kernteilung, Champy IV 609.
- Anurie**, Pässler II 740.
- Anurosporidium**, Coullery u. I 1165

- Aorta**, Adrenalinw. a. s. Arteriosclerose. — Brenzkatechinw. a. Meyers IV 783. — Hypophysenextraktw. a. Meyers IV 783. — Pulskurve d. Tigerstedt III 1009. s. a. Blutgefäße usw.
- Aortenaneurysma**, Pulsus expiratione intermittens bei, Ortner IV 743.
- Aorteninsuffizienz**, akute, Zollinger IV 1304. — Dikrotie b. Goldscheider III 1220. — systol. Geräusch b. Miquel III 1337.
- Aortenklappen**, Mechan. Mai I 1187.
- Aphasie**, motorische, Jakobsohn IV 1358.
- Aphidien**, biol. Mordwilko III 588.
- Aplopus**, biol. Stockard IV 372.
- Apomorphin**, tox. W. Harnack IV 314.
- Aposporie**, cytol. Digby I 379.
- Apparate**, physiol. Wertheim IV 1390.
- Appendicitis**, Grijns III 539. — Ätiol., experim. Tedesko III 32. — Leukozytose b. Mitchell IV 308.
- Arbacia**, Eientwicklung, Zentrifugalkraftw. Mc Clendon IV 517.
- Argon**, i. Thermalquellen, Ewers II 371.
- Argonauta argo**, biol. Baglioni IV 371.
- Artemia salina**, Umzüchtung, Artom I 1475. — Variation d. Artom IV 13.
- Arterien**, bei Aorteninsuffizienz, Obrastzow III 1327. — Atheromatose, hist. Josué I 206. — Entwicklungsvorgänge, Aschoff IV 753. — experiment. Knochenbildung in, Harvey III 934. — b. Pferd, histol. Barner I 520.
- Arteriosklerose**, Adonin-, Wesselkoff III 673. — Adrenalin-, Erb jun. I 205, Ziegler I 259, Loeb u. I 421, v. Frey I 836, D'Amato u. I 1191, Biland II 588, Kaiserling II 1064, Torri II 1393, Mironescu II 1777. III 533, Falk III 240, Toropoff III 674, Waterman III 1096, Meyers IV 783; — Jodkaliw. a. Cummins u. II 585. — Arbeits-, Klotz III 1698. — Arterielle Spannung bei, Finck III 1697. — Ätiol. Bäumler I 521; — Blutdruckw. Etienne u. IV 446. — Bezieh. z. Blutdruck, Gaultier III 1447. — Blutgefäßmasse b. Scheel III 79. — u. Calcification, Josué III 82. — experim. Pearce u. I 142, Boveri II 198, Pic u. II 327/28, Rickett III 1227; — b. Affen, Boveri IV 860; — Jodw. a. Kalamkaroff III 672; — b. Kaninchen, Lucien u. III 1225; — n. Nicotin, Baylac II 448, Adler u. II 1063; — n. Paraganglin, D'Amato II 584. — histol. Josué I 206. — Hypophysenextraktw. a. Etienne u. III 1226. — Kochsalzw. a. Bayer III 80. — n. Nierentransplantation, Carrel III 1017. — Pathogenese, Josué III 933, Aufrecht III 1228, Aschoff IV 753. — Pulsdruck b. Kisch IV 1141. — spontane, b. Kaninchen, Lucien u. III 1342. — therap. Beeinfluss. Smith IV 752.
- Arthritis deformans**, Knorpel und Knochen bei, Steuerthal I 1358.
- Arthropoden**, Geschlechtsdrüsen, Meisenheimer III 1730. — Herzzinnervation, Carlson I 838. — Nervenendigungen, Mangold I 189.
- Ascaris**, Nervensystem, Goldschmidt IV 883.
- Ascites**, intraabdominaler Druck b. Weitz IV 319.
- Asphyxie** s. Respiration.
- Asterias**, Metamorphose, Schultz III 1167. — s. a. Eientw. usw.
- Asteriden**, Eientwicklung, Driesch I 632.
- Asymmetrie**, d. Gesichts, Liebreich III 1154.
- Ataxie**, congenitale, b. Katze, Langelaan III 563.
- Atherom**, Gefäß-, s. Arteriosklerose.
- Atmosphäre**, γ -Strahlung, Wulf IV 1597. — Staub s. d.
- Atomumwandlung**, Theorie nach Rutherford, Gruner II 6.
- Auerbrenner**, Emissionsspektrum, Rubens I 1092. s. a. Licht.
- Auge**, Abbildung im, Gullstrand IV 1065. — Abducenzlähmung u. Rückenmarksanästh. Blanluet u. III 295. — Achsenverlängerung, Kuschel IV 1195. — Adaptation, Alterseinfl. a. Wölfflin I 282, Cohen I 1234; — Intensitätsveränderungen, Garten III 149; — Lichtreizw. a. Braunstein III 742; — Messung, Piper III 148; — Reaktionszeit, Nyman III 420; — b. Spinnen, Petrunkevitch III 876; — Störung b. Hemeralopie, Heinrichsdorff I 81. — Adaptometer, Nagel II 1652. — Akkomodation, Lewis II 850, v. Pflugk II 853, Ovio II 888, Weidlich III 129, De Vries III 957, Deichsel III 1577; — b. Achsenverlängerung, Kuschel IV 1750; — Alterseinfluß a. Giordano IV 1188; — b. Aphakischen, Fuerst II 1224; — astigmatische, Jackson II 1636; — Ciliarfortsätze b. Lewis II 1093; — Helmholtzsche Theorie, Roche IV 1642; — b. Kopffüßlern, Heine III 740; — Lähmung, v. Hippel II 361; — Linsenform b. v. Pflugk II 243, Marx IV 1368; — Mechanismus, Alexander III

1765; — d. niederen Tiere, Hesse III 741; — physiol. u. pathol. Hess III 1764; — b. Schildkröten, v. Pflugk III 1777, IV 894, Heine III 1778; — Sympathicusw. a. Tuinzing I 1236, 1444, Mawas IV 178; — theor. Gleichen IV 1752; — vgl. Morphol. Heine III 1770, Hess IV 1203; — b. Wirbeltieren, Heine III 740; — W. a. intraokul. Druck, Heine I 82, Hess IV 1204. — Akkomodationsbreite, Messapparat, Adam I 1074. — Akkomodationslähmung bei Diabetes, Delord IV 189. — Akkomodative Änderungen Hess IV 1751. — Altersstar s. Cataracta. — Amaurose s. Idiotie. — Amblyopie, Alkohol, Tabak, Dalén II 1223; — durch Blendung, Pettinelli III 755, McMillan III 761; — congenitale, Chevallerau II 477; — durch Kokain, McMillan III 761; — durch Sonnenlicht, Casali III 1806. — Anastigmatisches Starglas, v. Rohr III 1771. — Antikörper, experim Hess u. II 247/48. — Architektur, hydrostatische, Kuschel III 125, 1571/72. — Arthropoden, vergleichend physiol. Raehlmann III 126. — Asthenopie, conjunktivale, Elliot IV 899. — astigmatisches Gesichtsfeld, Wolff III 1578. — Astigmatismus, gemischter, Schoute I 1433. — Asymmetrische Färbung, Vererbung, Prziham III 870. — Aufrechtsehen, Hamburger I 727, Demoll IV, 497. — bedingte Reflexe, Joropow IV 1574. — Bewegungen, n. Acusticusreizung, Ino-Kubo II 994; — Bezieh. z. Grosshirnrinde, Lewinsohn IV 1639; — b. Kleinhirnreizung, Lourié III 1130; — b. Kopfneigung, Bárány I 1237; — kortikale Zentren d. Lewinsohn IV 482; — reflektor. Charakter, Bielschowsky III 1758; — thermische Reize, Kubo II 1228. — Bewegungsassoziation, Lid — Kiefer, Stephenson IV 185; — z. Ohr, Gregor II 44. — Bewegungsnachbild, v. Szily III 1795, Basler IV 906. — Bewegungswahrnehmung, Basler II 1090, 1657, III 1797, Weinhold II 1659. — Beziehungen d. Gangl. cervicale suprem. z., Schimanowsky IV 1191; — d. Maltechnik z., Veress III 1585. b. Bierscher Stauung, Wessely II 855, Hoppe II 856. — binokulares Sehen, Freund IV 1594, Coulard IV 1745. — Binokularpupillometer, Krusius III 1135. — Biometrie, Erdmann II 605. — Blaublichheit, Hess III 1581. — Blausehen, Enslin 1083, van Duyse

II 475. — Blendung, Schanz u. IV, 1199. — Blendungserythropsie, Vogt III 1808. — Blendungsschmerz, Feilchenfeld III 1042. — Blickfeld, Santa-Maria III 1140. — Blicklähmung, Bielschowsky III 1758. — blinder Fleck, Landolt II 471; — u. Irradiation, Ovio III 1139. — Blitzstar, Guzman I 1441, Kuwbara IV 1059. — Blutversorgung, Wessely IV 1158. — Brillenbestimmung, Percival III 1769. — Catarakt s. d. — Cephalopoden, Hess I 219. — Chorioidea, Chromatophoren, Wolfrum IV 356. — b. Pteropus Kolmer IV 1375. — Ciliarepithel, Kammer, Henderson u. Laue-Cleyton III 1766, Henderson III 1767. — Ciliarmuskel, Küsel II 483, II 849. — Coniunctiva, Wasserstoffsperoxydw. a. Neustätter I 1084. — Conjunctivalreflex, Mulder IV 907. — Cornea, Krümmung, Chiari I 1077, II 986; — Lichtreflexion, Ohmann IV 1593; — Regeneration, Wiener IV 1587; — Sensibilität, Bonamico III 412; — Trübungen, Guillery II 484; — Voltalichtw. a. Frank III 566. — Demonstrationschema, Reichert II 1092. — Deviation, Rindenzentrum für, Poggio IV 1578. — Diaphanoskopie, Lange I 1423. — Dilator pupillae, Schäfer IV 1372. — Dioptrimeter, Hartert III 293. — Direktes Sehen, Gertz III 1271. — Drehung des, Savage II 843. — Druckphänomen, Stigler II 861. — Druckphosphen, Klein IV 498/99. — Dunkeladaptation, Nicolai III 1580, IV 195; — b. blendendem Licht, Feilchenfeld IV 1066; — Gesichtsfeld, Stargardt II 863; — pathol. Stargardt IV 494; — pharm. Beeinfl. Wölflin II 1411; — Schwellenempfindlichkeit, Rabinowitsch III 1579; — Tagvögel, Hess III 143/44. — elektr. Reaktion a. Licht, Einthoven u. IV 795, 896. — entopt. Phänomen, Baslini II 611. — entoptische Prüfung, Fortin III 1793. — Entoptische Wahrnehmungen, Burdon-Cooper IV 1212. — Entwicklung, Frosch, Bell II 529, 1704; — Röntgenstrahlenw. a. Tribondeau u. III 1401, 1810. — Erregung, Lichtenergiemenge, v. Kries II 1218, IV 1735. — Erythropsie, Vogt IV 493, v. Reuss IV 901. — Eule, Franz II 1810. — Facetten, Pigmentverschiebung, v. Frisch IV 193, Demoll IV 1468. — Farbenblindheit, Nagel I 371, Köllner IV 1741; — Blaublichheit,

Auge, Farbenblindheit.

Krienes IV 1380; — congenit. Köllner IV 1069, Hessberg IV 1381; — Deuteranopie Guttman I 1246; — familiäre, Nagel II 261; — Farbenumstimmung, b. Dichromaten Nagel IV, 1214; — psycho-physik. Edridge Green II 1087; — u. Roentgenstrahlen, Nagel III 147; — b. Sehnerven-erkrankung, Köllner III 1803; — totale, Bjerrum II 262, May III 1801, Köllner IV 902; — Tritanopie, Nagel u. I 1247. — Farbenempfindung, Cordeiro III 1586, Edridge-Green IV 501; — Lichtw. a. Fortin II 1651; — pathol. Hilbert IV 1378; — u. Vergiftungen, Hilbert III 299. — Farbermüdung, Wanach IV 1590. — Farbengedächtnis, v. Kries u. III 745. — Farbenschwäche, Guttman IV 1213. — Farbenschwelle, Révész I 1244, Augier IV 1738. — Farbensehen, Simultankontrast b. Raehlmann III 1144; — stereoskopisches, Gensen I 1249; — s. a. Spektrum. — Farbensinn, Stevens. II 869, Raehlmann II 1082, Edridge-Green II 1220, Samojloff II 1222, Krarup II 1410, Schenck III 151; — Achromasie, May II 1655; — diagnost. Black II 609; — Einfl. d. Gehirns a. Lewandowsky III 747; — Hund, Samojloff u. III 150; — Komplementärfarben, Stevens II 992; — u. Netzhautablösung, Köllner II 1656, Cantonnet III 570; — pathol. Köllner IV 902; — b. Psychosen, Bertozzi II 263; — b. retrobulbär. Neuritis Nagel I 84; — Santoninw. a. Vaughan II 1322. Sivén III 1748; — Schwächungsscoefficient. Révész II 265; Simulation, Guttman II 1654; — stereoskopischer, Jensen II 264; — Tagvögel, Hess III 144; — Theorie, Raehlmann II 360, 991, Schenk II 1085; — Untersuchung, Edridge-Green II 258, Collin II 259, Tscherning II 260; — Vögel, Abelsdorff III 577; — W. v. Refraktionsanomalien, Köllner III 749; — b. Sehnervenerkr., Köllner III 1805. — Farbensinnstörungen, congenit. Collin I 1243; — Diagnost. Raehlmann IV 1379; — b. internen Erkrank. Hilbert III 1142. — Farbenumkehrung, Stevens II 1086. — farbige Lichtw. a. Blessig II 993. — Farbigsehen, postoperativ, Elliot II 1098. — Fernpunkt, Rindenstarbildung, Machek III 1773. — Filtration, Leber I 358. — Flimmergrenze, Tischomirow u. IV 903. — Flüssigkeitsfiltration, Henderson I 716, Pardo III 1131. — Flüssigkeits-

strömung, Weiss II 1095, Ulbrich III 571. — Flüssigkeitswechsel, Leber u. II 1225, Uribe y Troncoso II 1226. Wessely IV 1464, Abelsdorff u. III 765. — Formsinn, Landolt II 472, Guillery IV 657. — Fovea centralis, Fritsch III 141, Boswell IV 1736. — Fremdkörperdiagnose, Metallophon, Weiss I 1437; — Röntgenstr. Sweet II 98. — Frosch, Photoelektr. Fluktuationen, Ishihara II 860, Westerlund III 427. — Fusion, Krusius IV 1384. — Fusionsstörungen, Krusius IV 495. — Ganglion ciliare u. Kammerwasser, Landolt II 854. — Gelbsehen, b. Icterus, Sivén III 422. — Gesetz d. Richtungslinien, Savage III 1790. — Gesichtsempfindung u. Irradiation, Boswell u. II 249; — photochemische Grundlage, Meisling III 1583; — subjektive, Lohmann II 1221; — Unterdrückung der, Best II 1088. — Gesichtsfeld, Borschke II 90, Ruediger III 419; — farbige Flecke, Hilbert I 83; — Formel, Lopez III 298; — b. Hemeralopie, Heinrichsdorff I 81; — b. Psychosen, Mézie u. II 1660; — b. Retinadegener. Köllner II 251; — b. Strabismus, Blagowjestschenski II 608. — Gesichtssinn, Raehlmann III 413. — Gesichtswahrnehmung b. Psychosen, Gregor u. II 87. — Gläser, gelbe, Motais II 1653. — Glaskörper, Animalische Gewebe im, Teich III 1780. — Glaukom, Kuschel III 1574—76, Fauré-Fremiet I 1515; — Druckschwankung, MaschNIKOW I 1231, Maslennikow II 1573; — Genese, Abadie IV 502; — Gesichtsfeld b. Rönne IV 895; — Pathogenese, Fischer IV 1062; — W. d. Sympathektomie b. Batyrew IV 1061. — Glaukomdiagnose, Scotometer, Priestley-Smith II 97. — Gonionemus, Papillenfunkt. Murbach III 865. — Greisenbogen, Fuss I 598. — Größenwahrnehmung, Isakowitz III 574. — Helladaptation, Lohmann II 610, 862. — Hemeralopie, Heinrichsdorff I 81, Hess IV 904; — Dunkeladaptation b. Messmer III 1796. — Hemianopsie, nach paralyt. Anfällen, Pick I 280. — Hintergrund, Photographie, Wolff II 603, 841. — Hintergrundserkrankungen, Horn III 1799. — Hippus, Roch III 1136, IV 1592. — Horopter, Savage III 1790. — hydrostat. Regulierungsapparat, Kuschel III 1573, 1575. — Hypermetropie, Leber II 602, Chavasse III 1776; — Überdehnung d. Sklera b. Kuschel IV 1194. —

Hypotonie d. Bulbi, Rogge III 1815. — Innenpolmagnet, Jurnitschek II 238. — intraocularer Druck, Bottazzi u. II 1635, Schiötz IV 1137, Wessely IV 1464; — Adrenalinw. a. Kahn II 235; — Bezieh. z. Gangl. cervic. sup. Szimanski IV 1466; — Biersche Stauungsw. a. Schulze III 140; — Einfl. d. Akkomodation a. Hess IV 892; — Registrierung, Wessely II 606. III 139; — Verhältnisse i. d. Tierreihe, Heine III 1770; — W. v. Medikamenten a. Schiötz IV 1367. — intraocul. Flüssigkeit, Henderson u. II 234; — Adrenalinw. a. Capolongo III 236. — Iridosklerotomie, Abadie IV 502. — Iris, Arzneimittelw. a. Anderson I 157; — Atropinw. a. Anderson I 1235, Kanngiesser IV 1193; — Bewegung, Tromp I 1438, Pfeiffer II 844, Schäfer II 984; — Eserinw. a. Kanngiesser IV 1193; — Lichterregbarkeit, Nepoen III 568, IV 190; — Mechanism. Münch II 482; — motor. Innervation, Dubois u. IV 191; — Phystostigminw. a. Anderson I 1235; — Pilokarpinw. a. Anderson I 1235; — Resistenz, Nepoen III 567. — Kammerkommunikation, Winselmann IV 1465. — Kammerwasser, Absonderung, Angelucci IV 1366; — Bildg. Pflüger II 989; — Erneuerung, Landolt II 854; — Filtration, Abadie IV 502; — pathol. Puccioni I 283. — Kaninchen, Hikida II 99; — Sehleiste, Weiss III 128. — Keratitis neuroparalytica, Noiszewski IV 1058. — konjugierte Deviation, Rönne IV 1186. — Konvergenz, Wölfflin IV 1205; — negative, Wölfflin III 132; — Prüfung der Insuffizienz, Wölfflin IV 1205. — Kryptobranchus, Reese I 158. — Kryptophthalmus, congenit. Ginzburg III 296. — Kuhpockenerkrankung, Alexander I 1282. — Lichtempfindlichkeit, Révész I 368, Hertel III 1141, Langfeld III 1041, Henius IV 1591. — Lichtempfindung, Raehlmann II 991, Stigles III 1788. — Lichtgewöhnung, Grijus u. I 1078. — Licht- und Konvergenzmiosis, Kanngiesser IV 1193. — Lichtlokalisierung, Grütznert III 1040. — Lichtreflex, Gehirnfaserbahn, Levinsohn IV 1726. — Lichtreiz, Dauer u. Intensität, Weiss u. IV 194. — Lichtsinn, Hay II 359, Raehlmann II 1082; — anal. Stirling II 103; — u. Myopie, Seggel II 865. — Lider, Mitbewegungen, Muntendam II 1099. — Lidmuskel, Groyer

II 848. — Lidreflex s. Reflexe. — Linse, Absorption kurzweiliger Strahlen, Hallauer IV 1369; — b. Akkomodation, Heinrich u. J 1242, Fischer II 1637, Ovio III 1138; — Ernährung d. Römer I 720; — Fluoreszenz durch ultraviol. Strahlen, Schanz III 1807; — fokale Distanz, Monoyer III 1775; — Gelbfärbung, Hess IV 1376; — hintere Fläche, Zeemann III 1772; — Kernreflexbilder, Freytag I 1436; — Krümmungsradius, Dalén II 1215; — Lichtzerstreuung, Isakowitsh III 1768; — Regeneration b. Knochenfischen, Grochmalicki III 880; — Röntgenstrahlenw. a. Bossuet IV 1370; — Selbstdifferenzierung, Mencl III 1157; — Ultraviol. Strahlenw. a. Hess III 130; — W. a. Refraktion, Freytag I 1436. — Linsenastigmatismus, Thomson III 1774. — Linsenaxe, Beach I 1232. — Linsenepithel, Jodkaliw. a. v. Pflugk III 762. — Lokalisation, absolute, Bielschowsky II 866. — Macula centralis, Farbe der, Gullstrand I 604. — Macula lutea, Dimmer II 607. — Makuläres Skotom, nach Hirnverletzung, Henschen IV 1182. — Makulärhemianopische Lesestörung, Wilbrand IV 1210. — Mariottescher Fleck, Ovio III 1786. — Maulwurf, Rollinat II 1419. — Mediane, b. Artemia, Nowikoff II 752; — Fundulusembryo, Stockard II 1438. — Meth. Taschenelektroskop, Nieden II 480. — Minimalfeldhelligkeiten, Siebeck II 473, IV 1737. — Monakowsche Projektion d. Makula, Wilbrand IV 1210. — Mouches volantes, Fortin IV 1211. — Muskeln, Assoziation, Weidlich IV 905; — Bewegungen, Veress II 1638; — Lähmung, Loeser I 1233, Bärany II 1629, Sym IV 1189. — Myopie, Genese, Kuschel IV 1195; — u. Lichtsinn, Seggel IV 197, Landolt IV 1467. — Nachbild, Bouchart II 252, Watt II 864, Gaudenzi III 425, Klein IV 357, Dittler u. IV 579; — Bewegungs-, Cords u. III 424, Kinoshita IV 1588/89, Hering IV 580; — cerebrales, Gaudenzi III 757, Bocci III 759/60. — Nachbilder, Klein IV 500, Brunnacci IV 1749. — Neuritis d. Kälte, Bichelonne II 858; — u. Verbrennung, Lindenmeyer II 476. — Normale Sehschärfe, v. Siklossy I 360. — Nystagmus, Ruppert II 1508, Loeser III 1132, Reid IV 186, Gowers IV 187; — kalorischer, Kiproff IV 511; — Oberflächenensibilität, Bonamico I 715.

Auge.

— Oculomotoriuslähmung, congenitale, Levinsohn III 294. — Ophthalmie, sympath. Santucci II 1658. — Ophthalmometer, Raymond I 1076. — Ophthalmoplegie, Posey IV 503; — u. Überblendung, Jatropoulos II 857. — Optische Reizung, Boumann I 1446. — Optische Täuschung, v. Brücke II 1413, v. Reuss III 426, Reif III 580. — Optometer, Taschen-, Becker I 723. — Orthoskop, Schoute III 135. — Parietal-, Saurier, Nowikoff III 414. — Perimeter, Collin I 1081, Tomlinson II 244, Königstein II 245. — Peripheres Sehen, Loria I 610. — Persönliche Differenz, Bethe III 867. — Phosphene, Ovio II 1412, Fortin III 743. — Photomotorischer Reflex, foetal, Magitot IV 1643. — Photoptometer, Oguchi III 578. — Pigmentepithel, Lederer IV 582. — Projektion, Polliot IV 1744. — Pupille, Modero II 851, Ovio II 888, Hummelsheim II 1643; — Adrenalinw. a. Shima IV 484, 792, Meltzer IV 649; — b. Alkoholismus, Ploeger IV 181; — Bewegungen, Bumke III 561; — Calciumw. a. Auer u. IV 1586; — b. epilept. Anfall, Sommer IV 1207; — n. d. Essen, Alessandro II 1646; — hemiopische Reaktion, Hesse IV 890; — Innervation, Parsons II 1096; — b. Kopfbeugung, Coppez II 1641; — Lichtw. a. Hertel II 1644; — b. Lungentbc. Pernot II 240; — u. Medulla oblong. Trendelenburg u. III 136; — mortales Verhalten, Albrand u. I 1439; — motor. Valenz, Polimanti III 866; — myotonische Reaktion, Rönne IV 1206; — b. Neurosen, Ploeger IV 181; — n. Opticusdurchschneidung, Abelsdorff I 359, Gross II 95, Tschirkowshy II 242; — paradoxe Erweiterung, Anderson I 614; — paradoxe Kontraktion, Marquez III 1781; — pathol. Verhalten, Laqueur III 1134; — Peptonw. a. Doyon u. IV 1054; — b. Refraktionsanomalie, Frenkel II 1642; — Regulierung, Polimanti III 428; — Reizw. a. Hübner I 717; — Respiratorische Reaktion, Wiesinger III 96; — u. Rückenmarksläsionen, Bumke II 1639; — Sphincterparalyse, Anderson I 614; — b. Syphilis, Zybell IV 180; — b. temporärer Erblindung, Marx IV 1208; — willkürliche Erweiterung, Bloch II 985. — Pupillenabstand, Helmbold II 846. — Pupillenerweiterungskoeffizient, Ovio III 1137; —

Pupillenform, Kanngiesser IV 1193. — Pupillennervation, Tschirkowski I 613. — Pupillenreaktion, Farbenw. a. Polimanti III 751; — s. a. Reflexe. — Pupillenstarre, diagnost., Retzlaff III 560; — b. hyster. Anfall, Bumke I 1425; — reflektorische, Bach II 241; — traumat., Dreyfuss I 1222, Kreuzfuchs I 1223, Ohm III 137; — s. a. Rückenmark. — Pupillenstörungen, Diagnost. Wert d. Eserins, Krusius III 732. — Pupillomotor, Ohm II 91, de Surel II 239. — Quellung, Fischer IV 1062. — Radiumw. a. Giertz II 101, Roselli III 1811. — Raumwahrnehmung, Lohmann III 152. — Refraktion, Zeemann I 1431, Straub II 600; — Verhältnisse i. d. Tierreihe, Heine III, 1770. — Refraktionsänderung b. Dunkeladaptation, Wlotzka II 89. — Refraktionsbestimmung, Lohnstein I 85, Lakin I 1434. — Refraktionsformel, Straub IV 188. — Refraktometer, Halben I 361, Perlmann I 600. — Regeneration b. Limnaea, Megusar III 885. — Retina b. Adaptation, Birch-Hirschfeld I 1322, 1447; — Aktionsstrom, Waller IV 796; — autoptisches Phänomen, Gertz III 416; — Bewegungsvorgänge i. d. Herzog I 606; — chem. Reaktion, Dittler III 1582; — Chromoästhetische Evolution, Matteotti III 746; — elektr. Ströme der, de Haas I 1448, II 1081, v. Brücke u. III 958, Schorstein III 1785; — elektromotor. Verh. Piper I 605; — embryonale, Milroy I 168; — Empfindlichkeit, Henius III 1501; — Farbe, Chevallereau u. III 417; — Farbenempfindung, Sivén I 370, 1245; — funktion. Zweiteilung, Doniselli IV 355; — Gefäßreflexe, Dimmer III 133; — Genderen-Stortsches Phänomen, de Vries III 418; — Glykogenablagerung, Best III 28; — b. Hautlackierung, Rosenberg I 366; — b. Helladaptation, Birch-Hirschfeld II 1084; — histol. Baquis I 718, Duvigneaud III 1145; — intermitt. Reizung, Schenk II 100; — korrespondierende Punkte, Brunacci III 1782; — Lichtw. a. Veraguth II 1321, Lederer IV 581, 898, Perlet IV 1064; — Macula, Chevallereau u. III 145, Gullstrand III 1784, Dimmer IV 198; — s. a. Auge, Macula; — papilläre, Kolmer IV 1375; — Phototrope Epithelreaktion, Klett IV 358; — phys.-chem. Re II 990; — Pigmentdegeneration, Hepburn IV 891; — Pigmentepithel, Raehlmann III 146; — pupillomotorischer Bezirk,

Hess
kinjes
I 607
u. III
Heine
pogra
IV 35
Broca
Beau
freu
Reize
faser
kont
kulat
tina
— R
I 36
tisch
—
124
Bew
658
Th
—
Hir
gr
du
ti
Se
Lu
ch
ul
fe
S
—
s

Hess III 1783, Hesse IV 890; — Purkinjesches Phänomen, Noischewsky I 607; — Scharlachölv. a. Schreiber u. III 1584; — Stäbchenzapfenschicht, Heine I 218, Kolmer IV 1374; — Topographie d. Sensibilität, Broca u. IV 352; — Traxlersches Phänomen, Broca u. IV 352; — u. Überblendung, Beauvois II 479; — Verschmelzungsfrequenz, Cords III 1791; — W. elektr. Reize a. Lederer IV 897; — Zapfenfasern, Wetzel IV 353; — Zapfenkontraktion, Dittler III 142; — Zirkulation i. d. Fortin III 743. — Retinabilder, Fick I 369, Bocci III 758. — Retinaempfindlichkeit, Gotch I 367. — Retinagefäße, entoptische Wahrnehmung, Stigler I 362. — Retinalokalisation, Adam I 1240, II 474. — Retinaperipherie, Bewegungsempfindlichkeit, Ruppert IV 658. — Retinaskopie, Wright Thompson II 93, Borschke II 246. — Röntgenstrahlenw. a. Birch-Hirschfeld III 127, 1814. — Rotgrünblindheit nach Schneeblindung, Best u. III 1800. — Säugtiere, Tapetum, Mandoul II 92. — Schädigung durch kurzwelliges Licht, Birch-Hirschfeld IV 1067/68; — durch Strahlen, Best IV 900; — durch ultraviolette Strahlen, Birch-Hirschfeld IV 1644, Schanz u. IV 1645. — Schattendrehung, Wolff III 1578. — schematisch, Reichert I 1075. — Schutz gegen ultraviolettes Licht, Schanz u. III 752, Vogt III 753, 1809. — Schutzgläser, Absorptionsgrenzen d. Hallauer IV 1382. — Scotoma heliocl. Aubaret III 576. — Sehakt, Bez. d. Balkens z. Kisaku IV 1357. — Sehen b. Deuteranopen, Nagel II 868; — mon- u. binocul. Hofer II 867, 1091; — d. niederen Tiere, Hesse IV 889; — physisch-chem. Aage II 1083; — theor. Klein IV 498 bis 500; Edridge-Green IV 1742. — Sehprüfung, Pteck II 256, Armaignac II 257. — Sehpurpur, Nagel u. Piper I 364; — Lichtw. a. Garten I 1449; — u. Sehgelb, Abelsdorff I 1248. — Sehschärfe, Prüfung, Pergens I 729; — Oguchi III 578, Alexander-Schäfer III 579; — Bestimmung, Pergens I 729, Troncoso u. II 478, Landolt II 1080, Koster II 1216, Gertz II 1217, Pergens III 1792; — i. farb. Licht, Boltunow III 959, Loeser IV 496; — f. Farben, Silfoast III 1272. — Sehzellen b. Frosch, Schneider I 601; — histol. Howard IV 656. — Sehzentrum, Henschen IV 1182. — sekundäres kata-

dioptrisches Bild, Gertz IV 1371. — Selachier, Franz II 1649. — Simultankontrast, v. Tschermak III 1143. — Skiaskopie, Schoen II 1094, Borschke III 134, Wolff III 1578. — Sonnenlichtw. a. Cosmetatos II 1647. — d. Spinne s. d. — Stauungshyperämie, Hesse II 487. — Stauungspapille, Levinsohn II 1094a; — Pathogenese, Levinsohn II 859. — stereoskop. Fusion, Berger IV 1743. — stereoskopische Scheinbewegungen, Heine I 449. — stereoskopisches Sehen, Lohmann I 448. — Störungen durch optische Telegraphie, Trombeta u. IV 1197. — Strabismus, Bjerke IV 1209; — konkomitierend, Ohm III 297; — kongenitaler, Posey IV 504; — Lichtsinn b. Kay I 1241; — paradoxe Doppelbilder, Adam IV 1747; — Rolle d. Macula b. Remy IV 1373. — subjektive Gesichterscheinung, Stigler I 363. — subjektive Lichtempfindung, Danielewski I 608/9. — subjektives Sehen, Hilbert I 83. — subkonjunktivale Einspritzung, Krusius IV 1159. — sympathische Reizübertragung, Römer I 1445. — Syphilis, experim. Tomaszewski II 1552. — Tapetenbilder, Kahn III 581, 756. — d. Teleostier, Deichsel III 1577. — Tiefenwahrnehmung, Pardo I 726; — Akkommodationsw. a. Montelly III 1763; — binoculare Borschke II 104; — — monoculare, Marri III 1787, Krusius IV 1384. — Todesfeststellung, d. Dionin, d'Halluin II 1645. — Tonometrie, Schiötz III 429. — Überblendung, Pietrulla II 102; — elektr. Licht, Heckel II 870. — Ulcus serpens, Lichttherapie, Hertel III 138. — Universal-Examinator, v. Siklossy I 599. — Ursprung, Selgersma II 1079. — i. Vergleich z. Gehör; Struycken II 250. — Verletzungen durch Blitz, Hilbert III 1812; — elektrische, Lundsgard II 485, Ellet II 486; — d. Überblendung, Villard II 253, Ferentinos II 254, Zirm II 255; — s. a. Auge, Blendung. — Verschmelzungsfrequenz, Hessberg IV 354, 1646, Braunstein IV 1192. — Vertebraten, Entwickel. Maynard II 1320. — Vertikaleinstellung, Hofmann u. IV 578. — Violettblindheit erworben, Köllner III 1802, 1804. — Vitale Färbung, Hamburger IV 1063, 1185. — Vogel-, Pecten, Franz IV 183/84. — Vorderkammer, Strömung i.

Auge, Vorderkammer,
 Türk II 987; — Tiefenmessung, Bardi I 721; Wassererneuerung, Bosch I 1230. — Wachstum, Wessely IV 1463. — Wahrnehmung von Entfernungunterschieden, Heine I 449; — d. Flimmerns, v. Kries IV 1740; — kleinster Bewegungen, Basler IV 1383. — Wirkung d. Gangl. cerv. a. Tschermolossow IV 199; — des Nervus sympathicus a. Batyrew IV 1061; — oszillierenden Lichts a. Trombetta u. III 754; — subkonjunktivaler Luftinjektionen, Soske IV 1187; — ultravioletten Lichts a. Vogt III 1809. Birch-Hirschfeld III 1813, IV 1748, Schanz IV 192, u. IV 1198. — Wunden, Einfl. d. Sympathicus auf, Kraisselsky I 1440. — Xanthopsieb. Schwangerschaftsnephritis, Yamaguchi IV 1377. — Zentrales Sehvermögen, Tschermolossow I 611. — Zerstreuungskreise s. d. — Zytotoxinw. a. Golovine I 1238. — s. a. N. opticus. — s. a. Photometer.

Augenspiegel, elektr., Sassen I 1073.

Austern-, Bassins i. Norwegen, Helland-Hansen IV 44.

Autogamie b. Protisten, Hartmann IV 838.

Autolyse d. Leber, Lannoy III 1114. — d. Mitosen, Oes III 1523. — Tumoren, Podwysotzki I 773. — Zell-, histol., Wells II 1027.

Autotomie, Piéron III 23. — b. Spinnen, Friedrich I 1131.

Azetylenflamme, W. d. elektr. Entladung a. Lorenz II 1673.

B.

Babesia, biol. Kinoshita III 912.

Bacillus fluorescens, pathogen. W. Almagià III 1419.

Bacillus fusiformis, Tunncliffe II 169, Mühlens u. II 1262.

Bacillus maximus bucc. Swellengrebel II 920.

Bacillus nitri, Entwicklungszyklus, Ambroz IV 1121.

Bacillus Paratyphi, Pseudotuberkulose durch, Dieterlen IV 949.

Bacillus Peripneumoniae, Dujardin-Beaumetz II 319.

Bacillus supesterifer, Filtrierbarkeit, Lourens III 484.

Bacillus tuberculosis, Artdifferenz, Tatewossianz III 44. — Bez. zur Bienenmotte, Metallnikoff IV 1675. — Darmresorption, de Haan III 1634, Orth III 1635. — Färbung, Joest IV 235. — Hämatogene

Metastase, Daels III 906. — Hautpermeabil. Tokeya u. IV 67. — Lymphocytenw. a. Bartel u. I 1003. b. Mensch u. Haustier, vergleich. Untersuchung, Zwick III 1631. — Mutation, Sorgo u. II 1465, III 334. — Nachweis mit Antiformin, Uhlenhuth u. IV 1114. — Pathogenität f. Kaninchen, Mietzsch IV 1415. — physiol. u. intraven. Inj. Neumann II 302, IV 1512. — Radiumw. a. Suess III 1303. — d. Säugtiere, Verh. in Kaltblütern, Tsukiyama IV 1112. — Spezifität d. bovinen u. humanen Typus, Heim u. IV 534. — tote, Resorption, Marmorek II 677. — Tumorbildung durch, Gougerot IV 234. — Typus Humanolongus, Sprengler IV 1271. — Übergang i. d. Milch, Coquot u. III 1632. — Umwandlung d. Typs, Eber IV 1678. — Verhalten a. d. Eingangspforte d. Infektion, Uffenheimer I 1361.

Bacillus typhi, vitale Sudanfärbung, Daddi I 1534.

Bäder, heisse, W. a. Organismus, Hill u. IV 1540.

Bäume, elektr. Leitfähigkeit, Wolff III 1276. — elektr. Widerstand, Dorn I 1454.

Bakterien, Absorptionshinderung, Buxton u. III 903. — Abtötung d. Licht, Thiele-Wolf II 172. — anaerobe, Aerobiose, Grassberger I 53; — Wachstum, Grixoni I 1179. — Aufwärtswandern im Darmkanal, Dieterlen III 905, 1302. — Ausscheidung durch Schweiß, Wrede II 420, Brumer II 421. — biol. Ružička I 222. — Eindringen in Capillaren, Hofstädter I 160. — elektrolyt. Nachweis, Russ IV 1116, 1270. — Entstehg. a. Algen, Dunbar 473. — Entwicklung, Osmosew. a. Holzinger IV 1418. — Galvanotropismus s. d. — Gelatinewachstum, richtender Einfluss b. Jacobsen II 644. — als Krankheitserreger bei Pflanzen, Smith I 658. — Kulturflüssigkeiten, chem. Peters II 1432. Mutations s. d. — pathogene, Vorkommen, Miede II 171. — Plasmoptyse d. Fischer I 1281, Meyer II 174. — Polymorphismus durch Jodkali, Péju u. II 1466. — -protoplasten, Němec IV 1262. — Radiumw. a. s. d. — Reinkultur a. isoliert. Zellen, Schouten I 14. — Röntgenstrahlenw. a. Russ II 173. — Sonnenlichtw. a. Wiesner II 1471. — specif. Gewicht, Shigell III 808. — Sporenbildg. De Jager III 481. — System, Jensen IV 412.

- Thermophile i. Schwefelthermen, Falcioni IV 707. — Ultramikrosk. Photogramme, Siebert I 826. — Variation, Nahrungseinfl. a. Hottinger II 501. s. a. Variation. — Vererbung b. Ruzicka IV 592. — Vernichtung d. Protozoen, Huntemüller I 393. — Wachstum, Grassberger I 53. — i. Wasserleitung, Mencl I 660. — Zellkern, Meyer IV 224. — Zytol. Ambroz IV 1121.
- Bakterium binucleatum**, Swellengrebel III 198.
- Bakterium coli**, vitale Sudanfärbung, Daddi I 1534.
- Bakterium gammari**, Struktur, Mencl III 910.
- Balantidium coli**, Strong I 392.
- Balantidium giganteum**, i. Typhusstuhl, Krause I 1385.
- Barometer**, elektrisches, Goldschmidt IV 360.
- Basidiobolus**, Raciborski III 1400.
- Basisfraktur**, Balint I 1220.
- Bastardierung**, Fick III 302, Loeb IV 40, Giglio IV 1411. — Axolotl-, Haecker III 1516. — Barsche, Kammerer II 1685. — Echiniden, Godlewski I 1129. — Fruchtbarkeitszunahme, v. Wettstein IV 211. — heterogene, Bataillon IV 1232. — Hybridismus, Tschermak II 1007. — Keimdrüsen d. Poll u. III 1515. — Lepidopteren-, Genitalorgane d. Roepke III 1736. — Meerschwein-Perca, Lutz II 502. — Obstskulturen, de Vries II 634. — Pferde, Ewart I 788. — pflanzl. Tischler IV 41. — b. Schafen, Wood I 553. — v. Triton, Poll IV 367, Wolterstorff IV 368.
- Batrachier**, Spinalganglien b. d. Wintrebert I 1311.
- Bauchhöhle** s. Abdomen.
- Bauchorgane**, Sensibilität, Kast u. IV 465, Nyström IV 1565.
- Becken**, postpuerp. Veränder. Pretzsch II 353.
- Becquerelstrahlen**, W. a. Wasser, Kohlrausch II 760.
- Befruchtung**, Prowazek I 1339, Nussbaum II 12. — Chemismus, Loeb II 391. — v. Cymbulia, Nekrassoff IV 810. — Echinodermen, Ries II 1699. — Hemmung d. Salze, Newman I 453. — Ionenwirkung, Newman I 453. — künstliche, Loeb II 517, 880; — b. Asterina, Loeb I 224; — b. Mollusken, Loeb I 544; — v. Säugetiereiern, Iwanoff III 1407; s. a. Parthenogenese. — b. Protozoen, Schaudinn I 916, 1273. — Seeigeleier, d. Molluskensperma, Kupelwieser II 1011. — theor. Hertwig I 170. — Volvox, Stempel II 919. — zweimalige, Polytridum, v. Leuwen usw. III 890. s. a. Ei, Geschlechtsbestimmung, Ontogenese, Pflanzen, Spermatozoen.
- Beschälseuche**, Ätiol. Schneider u. I 816, Zwick u. IV 1517.
- Bewegung**, Weber II 1631. — Amöben, Dellinger II 889. — bilaterale willkürliche, Herlitzka IV 336. — Gehen s. d. — Innervation, Weber II 1213. — Meerestiere, Bohn II 1426/27. — nied. Tiere, Jennings II 1331. — Ophiura, Glaser II 1692. — Pectinatella, Wilcox II 890. — phylogenetisch bedeutungsvolle, Werner IV 912. — Protisten, Abrie I 16. — Regenwurm, Jennings II 888. — Registrierg. m. feuchten Membranen, Gerhartz III 1508. — tier. Bohn II 1425. — Volvox, Stempel II 919. — Zwangs-, Drzewina III 1461.
- Biddersches Organ**, d. Kröte, Aimé u. IV 1033.
- Biene**, Gehirn d. Jonescu IV 1055. — Geschlechtsbestimmung, Dickel IV 813.
- Bienenmotte**, Bez. z. Bac. tbc. Metallnikoff IV 1675. — Tuberkulose b. Metallnikoff I 1508.
- Biersche Stauung**, Blut b. Stahr I 1199. — W. a. Serum, v. Baumgarten II 1030. — Wirkungsweise, Shimodaira IV 618.
- Bindegewebe**, Bildung, Mühlmann IV 1505. — Fibrogliafibrillen, Coca II 878. — lockeres, histol. Maximow II 131. — neue Fasern, Dürck III 27.
- Bindegewebsneubildung**, b. Entzündung, s. Entzündung.
- Bindegewebszelle**, Entwicklung, Maximow IV 449.
- Bioelektr. Ströme**, b. Wirbellosen, Tschachotin III 982.
- Biologie**, allg. Hertwig IV 1650. — Autonomie, des Lebens, Driesch II 1332. — Theorien, Rádl I 451.
- Biophotogenese**, Dubois I 1115.
- Biophytum**, Fühlhaare, Haberlandt IV 598.
- Blastomyceten** s. Hefen.
- Blastomykose**, i. Darm, Le Dantec III 1538. — menschl., Eosinophilie b. Harter III 848.
- Blastulidium paedophthorum**, biol. Pérez I 39.
- Blatlläuse** u. Ameisen, Mordwilko II 1513.
- Blei**, Radioaktivität s. d. — tox., a. Gewebe, Kumita IV 1511.

Blennorrhoe, Blut b. Sarra IV 461.
Blitzschläge, Nachleuchten d. Luft b. Walter I 1094.
Blitzstar s. Auge.
Blüten, Variation, Blaringhem I 765, Laurent I 767; — Traumaw. a. Blaringhem I 766, Laurent I 767. — s. a. Pflanzen.
Blut, Affen, Chiò II 1420. — b. Anaemia pseudoleucaemica, Wynhausen III 1109. — anal., Präzisions-sauger, Wieck II 812. — b. Anchylostomiasis, Brehaut III 1712. — n. Arneth, b. Infektionskr. Brugsch III 692. — artfremdes, Tod nach Injektion, Coca IV 133, 762. — b. atypischer Leukaemie, Wynhausen III 1109. — autogene Infektion, Sacquépée u. III 30. — b. Ballonfahrt, Abderhalden I 340, Crouzon u. III 532. — Blausäurew. a. Lewin IV 300. — b. Bleivergift. Cadwalader I 1554, Schmidt III 696. — n. Blutverlusten, Inagaki II 1596. — Chloroformw. a. Perrucci III 1349. — Cytotoxine, Carnot II 1188. — n. Darmresektion, Doyon u. II 1601. — Dyspnoew. a. Priese IV 309. — n. elektr. Entladung, Löhner III 693. — Eosinophilie, Bazzicalupo III 1711. — Färbung, Minerbi IV 303. — fettige Degeneration, Shattock u. III 530. — Gesamtmenge, Douglas I 1050, Wakelin-Barratt u. IV 1447. — b. Gravität, Soli I 125, 427. — nach Heilseruminject. Arneth I 264. — i. Höhenklima, Fuchs IV 1705. — Hühner-, ultramikr. Rosenthal II 337. — b. Infektionskrankh. Ziegler u. III 1110. — Kaninchen-, Photoaktivität, Schläpfer I 1. — Kapsillar-, Nonnenmacher I 429. — b. Katheterfieber, Arneth I 264. — Lama-, Biffi III 1343. — latente Keime i. Panichi I 785. — b. Leukaemie, Wynhausen III 1109. — Lichtbadw. a. Lucibelli I 1546, II 203. — Lichtw. a. Oerum II 382. — lokale Eosinophilie, Stäubli I 525. — b. Lungenemphysem, Eiger IV 760. — b. Lymphdrüsenerkrankg. Hess III 701. — Mengenbestimmung, Kottmann I 1287, Plesch IV 988. — b. Menstruation, Ricca-Barberis I 126. — Minutenvolumen, Plesch IV 988. — b. Morb. Barlowi, Wynhausen III 1109. — b. Morb. Basedow, Röth IV 1716. — Myeloide Metaplasie, Sternberg IV 1164. — b. Myxoedem s. d. — Osmot. Druck i. Blumenthal IV 996; — b. Wassertieren, Dakin IV 226. — path.

Meier I 845. — peripher. Reflexion, Hoorweg I 941. — b. Phosphorvergiftung, Welsch I 690, Pisarski III 1351. — -Plasma, Schrottenbach III 1346; — Ultrateilchen im, Wiener III 1702. — b. Pneumonie, n. Milz-exstirp. Schneider III 88. — Polycythaemie, Lommel II 341, Blumenthal III 698. — Polyglobulie, n. Benzin, Langlois u. III 85. — Radiumw. a. Linser u. I 229, Aubertin u. III 1098. — Regeneration, Freytag III 1018, Schridde IV 131, Türk IV 132, Itami IV 1715; — nach Blutung, Douglas I 1555. — Reinigung, Bezieh. d. Milz zur, Freytag III 1018. — Röntgenstrahlenw. a. Linser u. I 229, Benjamin u. II 574, Aubertin u. III 1463. — Sauerstoffkapazität, Plesch IV 988. — Schweine-, Gützig III 531. — Spektralphotographie, Lewin u. II 490. — spez. Gew., b. Shok, Mummery u. III 242. — Strömung s. Blutströmung, — syphilitisches, Infektiosität, Hoffmann I 1278. — Temperaturw. a. Bazzicalupo III 1706. — Thrombusbildung, Brooks u. III 1113. — -Transfusion, b. Anämie, Weber IV 1165. — translatorische Geschwindigkeit, Plesch IV 988. — b. Trypanosomiasis, Yakimoff IV 1449. — b. Typhus, Love I 341. — ultramikr. Fett i. Neumann II 1598. — Umlaufzeit, b. Hund, Steinhaus III 521. — Ungerinnbarkeit, W. a. Partus, Zanfognini I 882. — Untersuchung, b. Dunkelfeldbeleuchtung, Dietrich III 1457. — venöses, osmot. Druck, Wolf III 1218. — Verhalten, b. Infektion, Arneth I 264. — Verlust, b. Nachgeburt, Krieg II 354. — Verschiebung, i. Körper, Weber III 388. — Verteilung, b. kardialer Stauung, Thacher IV 1148. — Viskosität, Einfl. a. Strömung, Du Bois-Reymond usw. III 1097. — Volum, b. Caissonkrkh. Boycott u. III 243. — Wirkg. d. ultraviolet. Lichts auf, Linser u. I 229. — Zählkammer, Bürker II 1663. — zytol. Veränderungen, nach Knochenbrüchen, Bernardi IV 866. s. a. Blutdruck, Blutkörper, Blutzirkulation, Leucocyten, Phagocytose usw.
Blutbegegnung, pendelnde, b. venös. Stauung, Loewit II 438.
Blutbildende Organe, Wechselbeziehung d. Gewebe in, Morawitz u. III 842.
Blutbildung, nach Blutentziehung, Freytag IV 304. — embryonale,

- Maximow IV 558, Schridde IV 1000. — extramedulläre, Itami IV 305. — extrauterine, Meyer III 1241. — i. Milz u. Leber, v. Domarus III 1242. — b. Schafembryonen, Goodall III 1239. s. a. Knochenmark.
- Blutdruck, Akromegalie** s. d. — b. Alkoholrausch, Holzmann IV 286. — Alkoholw. a. John IV 289; — b. Fieber, Dennig usw. IV 750. — Altersw. a. Moutier I 1542. — anal. Sacconaghi I 68, Hürthle I 677, Salaghi II 191, Fellner u. II 722, v. Recklinghausen II 944/45, Bing II 1054, Münzer II 1391, Bröking II 1392, Morandi IV 284, Kraus IV 636, Hill u. IV 982; — auskultatorisch, Ettinger III 386; — Method. v. Bernd I 834, Livon I 835, Stillmark II 1581, Brügg II 1582; — palpator, Schultze III 1699; — n. v. Recklinghausen, Lang u. IV 110; — n. Riva-Rocci, Fellner u. I 336, Pachon IV 980; — Sphygmobolometer, Sahli II 1580; — Technik, John III 1450; — Tonmethode, van Westenrijk IV 107. — b. Anstrengungen, Bruck III 236. — i. Aorta, Fürst u. II 1592, Lewis III 1548. — u. Aortenelastizität, Strassburger III 671. — arterieller, Dawson I 1188, Pancrazio IV 285; — b. Appendicitis, Kato u. III 1338; — b. Bergsteigen, Petit I 1182; — Bezieh. d. Blutkörper, Boveri III 1348; — b. Herzkranken, Lang u. IV 111; — b. Marsch, Petit I 1182; — nach Nebennierenexstirpation, Gautrelet u. IV 983; — b. Nierenerkrankungen, Kato u. III 1338; — pathol. Torchio I 122, Krehl I 678; — b. Rekonvaleszenten, Celso u. I 939; — b. Scharlach, Teissier u. III 1328, Nobécourt u. III 1329; — nach Thyreoidektomie, Jeandelize u. IV 322; — vergleichende Messung, Weber I 1543; — W. v. Streptococceninj. a. De Vecchi IV 307. — b. Arteriosklerose, Pic u. II 327; — Kochsalzw. a. Bayer III 80. — b. Athleten, Hill u. III 214. — auskultatorische Messung, Fischer III 1332, van Westenrijk III 1336, Bickel IV 442. — Bäderw. a. Hill u. IV 1540. — Beziehung, z. Alter, Greene III 1779; — z. Atheromatose, Etienne u. IV 446; — z. Blutzusammensetzung, Holobut I 679; — z. Menstruation, Tsuji IV 1628; — z. Respiration, Guthrie u. III 925, Lewis III 1547/48. — b. Cholera, Rogers IV 1330. — b. chron. Nephritis, Brodzki II 329, III 1339, Engel IV 102. — b. Dementia, Besta II 1585. — diastol., anal. Strassburger III 921, Ehret IV 639. — b. Dyspnoe, Jaeger II 811. — Einfluss, d. Körperhaltung auf, Stephens I 337. — b. Epileptikern, Ohanessian IV 104. — Erniedrigung, d. Kaltblüterextrakte, Joseph III 517. — Frosch, Körpertemperaturw. a. Schulz II 946. — b. Geisteskrankheit, Haskovec I 123, Turner IV 1315, Clarke IV 1706. — graphische Bestimmung, Münzer III 1223, Stursberg IV 638. — Heissluftw. a. v. Willebrandt II 1299. — b. Herzkranken, Franz III 78. — Hirnrindew. Weber II 831. — Hochfrequenzstromw. a. Bergonié u. III 383. — Höhenklimaw. a. Schneider u. IV 109, Durig usw. IV 1303. — Hypophysenw. a. Garnier u. I 1307, 1541. — individuelle Schwankungen, Tavaststierna IV 556. — b. Infektionskr. Weigert III 518, Dietschly u. III 1221. — b. Kindern, Oppenheimer u. I 942. — Kochsalzw. a. Bayer III 234. — n. Körperarbeit, Beck u. IV 744. — n. Kohlensäurebädern, Laqueur IV 1326, Klug u. IV 1327. — Kreosotw. a. Naumann IV 1155. — Lichtbadw. a. Hasselbalch I 667. — b. Luftverdünnung, Mosso I 1183, Staehelin IV 557. — b. Lungentbc. Burckhardt II 325, Belliboni II 326, Battistessa III 239, Mendl u. III 683. — Messung s. anal. — Mineralwasserw. a. Schliack IV 112. — b. Myxoedem, Jeandelize u. II 1597. — b. Neuralgien, Druckpunktreizungen, Rumpf II 1588. — Nikotinw. a. Grassmann II 1779. — Pancreasextraktw. a. Gautrelet III 1454. — pathol. Külbs I 419, II 1294, Fellner II 1055, Belanine II 1778, Janowski III 1111; — Körperhaltung, Gennari I 67. — periodische Schwankungen, Straschesko IV 859. — peritoneale Erregung, Sollmann u. III 516. — i. d. Pfortader, Respirationsw. a. Schmid IV 287. — physiol. Porter u. IV 106. — pulsatorische Druckzunahme, Fellner I 420. — Regulation, Lcrenier III 1216, IV 105. — Respirationsw. a. Lewis II 941/42. — b. Säuglingen, Buttermilch III 515. — b. Salmoniden, Greene I 680. — Sauerstoffbäderw. a. Fürstenberg u. IV 1138, Klug u. IV 1327. — Schmerz w. a. Curschmann III 524. — Schwankungen, dritter Ordnung, Bottazzi I 1289; — rhythmische, Cushny II 1586, Winterberg II 1587. — Steigerung, b. Gefässerweiterung, Röder I 1409; — b. Nephritis.

Blutdruck, Steigerung.

Marcus IV 1146, Alwens IV 1541. — systolischer, Messung, Hill u. IV 281. — Tabakw. a. Bruce usw. IV 981. — b. Tbc. Matthes II 814. — b. Ty. Huchard u. III 519, Barach III 669. — Urohypertensinw. a. Abelous u. III 1453, IV 1139/40. — Vagusw. a. Schulz I 840. — b. Vasomotorenreizung, Portier III 837, Lehdorf III 1677. — venöser, Messung, Hooker u. IV 108; — Schwankungen, Plumier IV 984. — vergleichende Messung, Sterzing IV 1444. — b. Vögeln, Riddle u. II 1776. — b. Wärmeentziehung, Valtorta III 77. — Wechselstrombäderw. a. Laqueur IV 1326. — Wirkung, a. Atherombildung, Gaultier III 1447; — a. Blutkörper, Arnold II 1783; — a. Herzhemmungszentrum, Eyster u. III 1224; — d. intraperikardialen Drucks a. Lewis III 1678; — kleiner Alkoholgaben auf, Bachem I 1181; — v. Knochenmarkinjektion a. Brown u. I 335; — komprimierter Luft a. Schöppner IV 1143; — a. Organextr. d. Kaltblüter, Brown u. II 729; — d. Pleura auf, Capps u. III 922; — d. Serums thyreoidektomierter Tiere a. Jeandelize u. IV 781; — d. urämisch. Bluts a. Pi y Suner I 1051; — vasomotor. Medikamente a. Petitjean III 1331. s. a. Sphygmoskop, Tonometer.

Blutentnahme, Technik, Simon u. I 1410.

Blutgefäße, Adrenalinnekrose, Falk IV 991. — Adrenalinw. a. Waterman III 1096. Bonnamour u. IV 755; s. a. Arteriosclerose. — Aktionsströme, Straub IV 1529. — Alkoholw. a. Berkeley IV 1007. — Altersvorgänge, Aschoff IV 753. — Anastomosen, W. a. Blutzirkulation, Salaghi I 256. — Atheromatose, Chlorcalciumw. a. Etienne u. IV 992. — Calciumw. a. Rutkewitsch IV 1305. — Contractilität, postmort. Mac William u. II 721. — Digalenw. a. Eychmüller IV 1317. — Digitoxinw. a. Bonnamour u. IV 754. — elast. Fasern, Degeneration, Harvey II 64. — experiment. pathol. D'Amato III 1094. — funct. diagn. Müller II 723. — Giftw. a. D'Amato III 1094, Bennecke III 1095. — Innervation, Frosch, Leontowitsch II 197. — intraembryonale, b. Hühnchen, Hahn IV 861. — Kalkdegeneration, Klotz I 1290. — Kalkw. a. Loeper III 1003. — Knochenmetaplasie, Bunting II 68. — Knorpelbild. i. Trachten-

berg II 447, 816. — Messungen, b. Arteriosklerose, Scheel III 79. — Muskulatur, Müller II 1166; — Adrenalinw. a. Meyer II 802. — peripherer Tonus, Engling III 1016. — Peristaltik b. Regenwurm, Stübel IV 1136. — permanente Hypertonie, Pal IV 1135. — Strontiumw. a. Rutkewitsch IV 1305. — Strukturveränderungen bei Geistesstörungen, Turner IV 1315. — Transplantation s. d. — Veränderungen, nach Jodkali, Hedinger u. II 1786. — Vitalität, Salz w. a. Hatcher I 842. — W. künstl. Anastomosen, Frouin III 1455. — d. Würmer, physiol. Carlson III 1435. — s. a. Arteriosklerose.

Blutgerinnung, Rolle d. Blutplättchen b. Le Sourd u. III 1350. — Thrombocyten, Meves II 395.

Blutkapillaren, Innervation, Botzatz III 1215.

Blutkörper, Arneth II 453. — b. Asphyxie, Modica II 201. — basophile Granulation, Kuscheljanskaja IV 450, v. Stark IV 641; — b. Bleiarbeiten, Galperin-Téytmann IV 299. — Bläschentheorie, Gryn's I 230. — Blutdruckw. a. Arnold II 1783. — Diapedese, b. Carcinom, Froin II 1600; — b. Hämatomen, Froin I 1190. — b. Diplopoden, Bruntz II 1440. — Einfluss des Wassergehalts des Bluts auf, Georgopolus I 750. — embryonale, v. Stark IV 641. — Entwicklung, Maximow IV 449. — extramedulläre Bildung, Graetz IV 868. — Farbeindex, Goggia 524. — Färbung, Hämatoblasten, Vallet II 1599. — histol. Rollin II 566; — i. ultraviolett. Licht, Grawitz u. II 772. — Isotonie b. Dement. Perugia IV 301. — Jugendstadium, Weidenreich IV 298, Schmidt IV 640. — Kältew. a. Schnütgen III 943. — kernlose, nieder. Wirbeltiere, Engel II 567. — männliche und weibliche, Freytag III 1617. — Mengenänderung, Hasselbalch u. III 937. — Menschl., histol. Radasch I 1553, II 67. — Milzw. a. Simon u. II 202. — morphol. Jolly 1166. — neutrophile, b. Infektionskr. Bourmoff u. III 89; — b. Infektionskrankh. Arneth III 1705. — pathol. Pol I 844, Heinz III 1344. — b. Pflanzenfressern, Just IV 1334. — b. Phenylhydrazinvergift. Pol I 844. — b. Pneumonie, Schneider III 528. — Resistenz b. Hämoglobinämie, Vincent u. I 1559. — rote, Weiden-

reich II 1302; — basophil. Granul. Galet II 200; — Bedeutung d. gelben Knochenmarks, Freytag III 1238; — Beständigkeit b. d. Geburt, Cathala u. III 1347; — Bezieh. z. arteriell. Druck, Boveri III 1348; — Bezieh. zum Körperwachstum, Pearson IV 758; — Bildung, Freytag III 1103; Bildung i. Lymphdrüsen, Retterer u. IV 1713; — b. Bleivergift., Galet II 200; — Centrosomen, Weidenreich III 697; — Entwicklung, Jolly III 83; Färbeindex, Meyer u. II 338; — Form, v. David III 526, Jolly III 529, Jordan IV 998; — Gewichts- und Volumenbestimm. Schrottenbach III 1346; — Granulation, Askanazy III 691, Cathala u. III 1347; — Grösse, Babák III 1102; — histol. Herzog III 1236; — Jugendstadien, Schmidt III 1551; — kernhaltige, Engel II 451; — b. Säugern, Jolly II 956, Sally II 1304; — Klebrigkeit, Bub II 452; — Membran, Löhner III 461; — b. Menstruation, Marbé III 1019; — b. Morphinisten, Chartier u. IV 995; — physiol. Mengenschwankung, Hasselbalch u. III 1233; — punktierte, Meyer u. II 339; — Resistenz b. Ikterus, Strauss III 1704; — Röntgenstrahlenw. a. Bergonié u. III 1464; — d. Säugetiere, Löwit III 936; — Salamander, Meves II 450; — Schleifenbildung in, Sluka III 1459; — Schmauchsche Körper, Jolly u. II 1303; — b. Siredon, Smirnow II 568; — Struktur, Schäffer II 199; — Verb. im konzent. Licht, Schmidt-Nielsen IV 761; — Zerstörung, Rywosch I 292; — zytolog. Ruzicka I 226, 291; — s. a. alle Arbeiten unter Blutkörper. — Säugetiere, Retterer II 1495. — Säugetier-, zytol., Ruzicka I 1549, Weidenreich I 1550, Jolly I 1551. — bei Schwefelkohlenstoffvergiftung, Pol I 844. — Scorpioniden, Kollmann II 1398. — Veränderungen b. Anämie, Arrigoni IV 302. — Verhalten i. Rinderblut, Turowski IV 1001; — gegen Wechselstrom, Drschewetzky I 626. — d. Vögel, Kernstruktur, Piettre u. I 1552. — Volumenbest. Bence I 124, 200. — Zählung, Zuntz I 426. — Zahl, Arsenige Säurew. a. Hofmann II 957; — i. Höhenklima, Bayeux I 199; — b. Laktation, Therre IV 1006; — Wärmew. a. Biernacki und II 1496. — s. a. Hämolyse, Leucocyten, Phagocytose.

Blutkrankheiten. Knochenmark b. Ghedini IV 1331.

Blutplättchen, Bewegung und

Form. Achard u. III 1101. — Bez. z. Blutkuchen, Le Sourd u. IV 146. — Entstehg. Wright II 731. — Färbung, Vallet I 983, 1102. — Gewinnung, Meth, Burker IV 147. — b. Infektionskr. Tschistowitsch II 1026. — Kulturen in vitro, Courmont u. III 1235. — Lebensfähigkeit, Achard u. IV 148. — morph. Jolly IV 1166. — physiol. Achard u. III 1234, Bunting IV 1336. — Rolle b. d. Blutgerinnung, Le Sourd u. III 1350. — Vacuolisierung, Ross IV 1337. — vitale Färbung, Achard u. IV 149.

Blutströmung, Geschwindigkeit, Fellner IV 441, Hewlett u. IV 1154; — i. Brustorta, Elvings II 1296/97. — Messung, Stromuhr, Burton-Opitz II 998. — i. d. Vena portae, Schmid III 935. — i. Venen, Burton-Opitz II 1298. — Viscositätsw. a. Du Bois-Reymond usw. III 1017.

Blutzirkulation, Plesch IV 988. — Bez. z. Sauerstoffversorgung, Plesch IV 1318. — Digitalisw. a. Tigerstedt III 1006. — Einfluss d. Resp. a. Röder IV 548. — Hirudinw. a. v. Hertenzen u. III 679. — intracranielle, Aliprandi u. I 66. Leber, Sérégé II 1485/86. — Lichtbadw. a. Hasselbalch I 667. — n. Lungenausschaltg., Tigerstedt III 76. — Mineralmoorb. a. Kisch IV 1319. — Nicotinw. a. Grassmann III 81. — Organextraktw. a. Patta III 241, 1231. — periphere, b. Eklampsie, Voisin IV 856. — i. Peripherie, Matthes II 1295. — Shockw. a. Henderson IV 290. — Störungen d. Bayer IV 668, 1226. — Strophantinsw. a. Tigerstedt III 1006. — theor. Homberger III 1456. — Umkehr durch Gefäßstransplantation, Carrel u. I 639. — bei vermehrter Blutmenge Tigerstedt III 1007. — W. d. Depressorreizung a. Tigerstedt II 1212. — W. hoher Aussentemp. a. Boycott u. I 228. — W. d. N. depressor a. Tigerstedt III 1008. — b. Zufuhr jodierter Eiweisskörper, Isaac u. III 1013. — Zwerchfellw. a. Wenckebach III 384. — s. a. Lungenkreislauf, Respiration.

Bodenluft, Radioaktivität, Von dem Borne I 623.

Bogheansche Atmungsmaschine, Cornet u. IV 976.

Bombay-Fieber, Strong IV 1417.

Bombyx, Begattung, Kellog II 1240. — Entwickel., Röntgenstrahlenw. a. Bordier I 1109. — Larve, physiol.

- Bombyx**, Larve.
Polimanti III 726. — Peristaltik, Innervation, Polimanti III 498. — Regeneration des Caudalhorns, Megusar III 886.
- Botanik**, mechan. Probleme der, Schwendener IV 926.
- Bothriocephalus-Anaemie**, Krautz III 704.
- Bothriomycois**, b. Menschen, Kayser u. III 480. — Patho- u. Histogenese, Letulle III 1308.
- Botrytis cinerea**, pathogen. Guillon II 161.
- Bowmansche Drüsen** b. Frosch, Weiss IV 1721.
- Brachiopoden**, Excretion, Bruntz III 254.
- Brechungsexponent**, anal. i. Flüssigkeiten, Pauly II 3.
- Brillengläser**, Bestimm. d. interopt. Linie, Campos IV 1201. — Dekonzentrierung, Campos IV 1201. — Wahl d. Materials, Hallauer IV 1196, s. a. Auge.
- Bronchien** s. Lunge.
- Bronschsche Bewegung**, i. Gasen, Molisch III 153. — Messung der Temperaturw. a. Seddig III 1273. — Theorie, Einstein II 1.
- Brunst**, Marshall u. I 347. — Genitalschleimhaut b. Königstein III 722. — d. Hündin, Corpora lutea b. Ancel u. IV 328. — b. Kaninchen, Einfl. d. Männchens a. Dubreuil u. IV 568; — Geschlechtsrhythmus, Dubreuil u. IV 327. — Ursache der, Sonnenberg III 405. — Uterus b. Dubreuil u. IV 786.
- Brustkorb**, Mensch, Fischel II 807.
- Brustmasse** bei hohem Gaumen, Zickgraf IV 1531.
- Brustseuche**, d. Pferde, ätiol., Lorenz I 1174—76.
- Bryozoen**, Römer II 778.
- Buchweizen**, tox., s. Fagopyrismus.
- Buttersäure**, tox., a. Muskel, Karczag IV 1521.

C.

- Caissonkrankheit**, Oliver IV 277.
- Calliphora**, Larven, Züchtung, Bogdanow II 133.
- Callisia**, Wächter I 897.
- Calvicula**, Schmidt II 906.
- Campanella umbellaria** morph. Schröder I 1388.
- Cancroide**, heterologe, Herxheimer II 1452. — a. Lungencaverne, Perrone II 142.
- Cancroidin** (Schmidt), Baisch III 974.
- Capillarelektrometer**, Hermann u. 1289, Lucas IV 201.

- Carchesium**, Geschlechtsbestimmung, Popoff III 1639.
- Carcinom**, Ribbert II 782, Bashford II 784. — *Acarus* b. Borrel usw. IV 697. — *Adeno-*, auf Sarcomoberfläche, Schaller II 138. — Ätiol. Borrmann I 312, Braatz I 468, Weinberg I 551, Monsarrat I 904, Schmidt I 905, Wyss I 1355, Schüller II 1249, Borrel II 1530, III 1409, Hofbauer III 465, Rülff IV 48; — Anaplasie, v. Hansemann I 313; — Blastomycetentheorie, Sanfelice IV 387; — Grundwasser, Unglert IV 55; — parasitäre, Saul III 329, Doyen III 1411, Borrel IV 386; — Protozoenähnl. Einschlüsse in Mucor, Schmidt IV 1248; — Reiztheorie, v. Hansemann IV 50; — und Behandlung, Spude III 897. — Alkaliw. a., Wauer IV 828. — d. Appendix, Kudo III 902. — Arsenw. a. Lassar I 310. — Basalzellen-, Reines II 59, Coenen II 1729, v. Hansemann II 1730. — Behandlung, v. Babés III 1410; — mit Trypsininjekt. Rossi IV 1414. — Beziehung z. Gefäßsystem, Goldmann II 1542; — z. Wasser, Pöppelmann I 1139. — Blutkörperdiapedese b. Froin II 1600. — *Cancroide* s. d. — *cytol. Serother.* Vidal II 1449. — Diagnost., Haemolyse, Ottenberg u. IV 1100. — b. Ehegatten, Weinberg I 1137. — *endemisches Vorkommen*, Abramowski III 898. — Entstehung, Hellin II 907. — Epidermis, Coenen II 1729, v. Hansemann II 1730. — *experim.* Bashford I 1353, Bashford u. I 548, IV 695, Jensen IV 390, Uhlenhuth u. IV 826, Sticker IV 1095. — *extrakte*, Giftwirkung, Girard-Mangin IV 1102/3; — *W. a.* Endocard. Panichi u. IV 940. — Fermentbehandlung, Hofbauer III 1415. — *Hämolyse* b. Weil IV 58. — *haemorrhagisches*, Küster IV 1252. — *Haut*, Roentgentherapie, Dubois-Crépaigne II 909; — *Statistik*, Meller III 468. — *heterotopische Mitosen* b. Bashford u. I 903. — *histol. heteromorphe Zellformen* Orth IV 1611. — *Immunisg.* gegen Mäuse, Schoene II 1250; — *Immunität*, Clowes u. I 911, Vidal II 1252, Sticker III 1535; — *Mäuse*, Michaelis II 1535, Haaland II 1538. — *Impfmetastasen*, Zurhelle II 1446. — *Implantations-*, Laufer IV 60. — *Infektionstheorie*, Lewin IV 696. — *i. Kindesalter*, Philipp II 1731. — *Knochen-*, Goetsch II 413. — *Kohlkrebs*, Saul II 1448. — *Kontagiosität*, Gaylord u. II 1253; — *Michaelis* III 469. — *Leber-*,

Polak-Daniels I 314; — Hyperthermie b. Labonnette II 296; — b. Kind, Plaut I 1271; — primär, Herxheimer II 664. — Leukozyten im, Farmer usw. I 176. — i. Lymphgefäßen, Sitzenfrey II 405. — Mäuse-, Calkins u. I 906, Erdheim I 1146, Michaelis I 1147, Ehrlich I 1267, Loewenthal u. II 901, Henke II 1539, Bashford u. II 1728, III 325, Hertwig u. III 326, Bridré III 617, Gierke III 803, Cuénot u. IV 233; — Alkaliw. a. Werner IV 946; — Altersstatistik, Bashford u. IV 1247; — Anaphylaxie, Yamanouchi IV 829; — Endemie, Loeb II 1725; — experim. Ehrlich II 21; — histogen., Russel III 1058, Deton IV 1672; — Immunisierung g. Ehrlich II 21, Bashford u. III 1057; Intraperitoneale Injekt., Apolant IV 1091; — Polymorphie, Apolant III 183; — Rassenunterschiede, Gierke IV 388; — Rhythmus d. Infektionskraft, Calkins III 1299; — Sarkomentwickl. aus, Haaland III 1061, s. a. Metaplasie; — Saughyperämiew. a. Nasetti IV 1670; — Serumw. a. Walker III 1622; — Spirochaeten i. Deetjen III 1176; — Transplantation, Murrey u. III 1060; — Virulenz, Clowes u. II 536; — W. antitrypt. Körper a. Hofbauer u. IV 943; — W. v. Thermalinjektionen a. Werner IV 389; — W. v. Tumoremulsionsinjektion a. Rous IV 1612. — Magen, biol. Livierato IV 694. — Magendarm, histol. Kappers u. II 539. — Mamma, doppelseitig primär, Jaubert II 143; — elast. Fasern, Scheel II 57; — Röntgenw. a. Unger I 772; — Zellsekretion b. Guerrini IV 395. — Metaplasie, Ehrlich u. II 137, III 615. Schlagenhauer II 139, M'Kenzie IV 827; — i. Sarcom, Ehrlich u. II 402, Loeb II 403, Reichmann IV 830. — Milz b. Hollister II 542. — i. Nordamerika, statist. Mc. Connell IV 56. — Organhypoplasie b. Cattin II 54. — osteoplastisches, Axhausen IV 526, Reichmann IV 830. — Ovarium, Amann I 550. — Pagetkrebs, Ribbert I 101. — Pankreatinbehandlung, Kuhn III 188. — Peritonealmetastasen, Misumi IV 832. — d. Peritoneums, Napp I 1143. — Plasmazellen i. Sormani II 730. — Plattenepithel d. Haut, Voit III 1625, IV 616; — Pulmonale Genese, McKenzie III 619. — d. Pleura, Götting IV 59. — Plimmersche Körperchen, Farmer u. I 177. — Prostata, ätiol. Schmidt II 788. — Radiotherapie, Lassar I 310, Strebel II 1343. — Ratten-

Michaelis u. II 1344. — Reflexe b. Laborderie I 1217. — Riesenzellen i. Delamare u. I 910. — Roentgen-, Wyss I 1355, II 141, Schumann III 807, Coenen IV 231, Schmidt IV 396. — -saft, W. a. Leukozyten, Ross u. IV 1504. — Salpinx, Voigt IV 1097. — sarkomatodes, Lindemann III 901. — Sarkomgemeinschaft s. Carcinom-Metaplasie. — Serodiagnostik, Kelling III 973, Salomon IV 1534. — Serotherapie, Bose II 1450/51; — cytolytische, Vidal II 1252, 1342. — Serum b., haemolyt. Kelling II 293. — spezif. Abbau, v. Leyden u. II 1726, Bergell u. III 186, 328. — spezif. Serumreaktionen b. Kelling III 879. — spontane Heilung, Sticker III 1535. — Sporozoen b. Schüller I 1031. — Statistik, McConnell II 53, Buday III 625. — Theorie, Hallion II 1443, Fischer II 1444. — Therapie, Anästhetica, Spiess II 657. — Thymus, Thiroloix u. III 624. — d. Thyreoidea b. Salmoniden, Pick I 469. — Tier-, Immunität, Michaelis u. II 1536. — tox. Subst. i. Girard-Mangin u. II 1445. — Transplantation, Ehrlich u. II 137; — Sarkomentwickl. nach, Loeb III 802. — Übertragung, May u. I 909; — a. Hunde, Lewin I 1145; — auf niedere Tiere, Mc Connell III 805. — Uterus, Ratten-transplantation, Fromme II 1537. — Wachstum, Bashford u. II 900, 1727; — Attractine, Rulf II 1248. — Wachstumsenergie, Kohlew. a. Sticker IV 1503. — -zelle, Anaplasie, Rulf II 534; — Differenzierung, Bashford IV 1094; — Experiment. Verfettung, Hess u. IV 942, 1251; — Kernwachstum, Heiberg IV 49; — Mikrochem. Gracy I 1136; — morph. Heiberg III 1621; — Protease, Rulf II 534, Hess u. IV 942, 1250; — scheinbare Anaplasie, Holzappel IV 51. — Zelleninfus, W. a. Endocard, Panichl u. IV 1553. — Zungen, Bantels III 621. — s. a. Cancroid, Epithelwucherungen.

Cardia s. Magen.

Cardiographie, Meth., Turlais III 1334.

Cataracta, u. Blitzschlag, Günzburg II 94, Chavez III 131. — coerulea, Isakowitz III 1768. — durch elektr. Strom, Ellett II 1097, Roche IV 1200. — senilis, Römer I 719, Schanz III 752; — Ätiol., Ducasse II 237; — Arterielle Spannung b. Frenkel u. III 1133; — Blutdruck bei Greene III 1779; — Ciliarkörper bei,

- Cataracta, senilis.**
Mawas IV 1060. — durch Wechselströme, Stillson IV 893.
- Cattle Plague,** Rüdiger IV 73. — Virus, Ruediger IV 250. — s. a. Rinderpest.
- Cavernom,** Franco II 409.
- Cebroiden,** Unfruchtbarkeit, Bateson I 647, Iwanoff I 648.
- Cephalopoden,** Auge, Hess I 219. — Geruchsorgane d. Watkinson IV 370. — Nervensystem, Baglioni IV 1733. — Pupillarreflex, Krusius IV 1729.
- Ceratium,** Autotomie und Regeneration, Kofoid III 1295.
- Ceratomyxa,** Sporenbildung, Awerinzew IV 539.
- Cerianthus, aestuarii,** Regeneration, Child III 1740.
- Cerviden,** Geweihbildung, Rörig II 1152.
- Cestoden,** der Selachier, Marais de Beauchamp I 479.
- Cestoplane,** Regeneration b. Child I 634/35.
- Challengeriden,** Häcker II 1735.
- Chamäleon,** Sonnenlichtw. a. Stadelmann IV 1073.
- Chemotaxis,** Ameisen, Turner II 1146, III 446, Pieron II 1429/30. — Bombyx, b. Begattung, Kellogg II 1240. — Callisia, Wächter I 897. — der Equisetum spermatozoiden, Lidforss I 377. — Flusskrebs, Bell II 387. — d. Lycopodium spermatozoiden, Bruchmann IV 805. — b. Pilzen, Fulton I 1257, II 506. — Raupen, Mayer u. II 886. — s. a. Jonenwirkung, Tropismen.
- Chimären,** pflanzliche, Winkler III 1284.
- Chininsulfat,** Strahlung, Kalähne I 1093.
- Chloralhydrat,** W. a. Herz, Bornstein III 929.
- Chloralose,** Übererregbarkeit d. Moukthar IV 337. — W. a. Herz, Fleig III 1446.
- Chlornatrium, tox.,** Osterhout I 1336.
- Chloroform,** W. a. Herz, Bornstein III 929. — W. a. Körperwachstum, Schapiro I 1000. — W. a. Leber, Aubertin IV 1342.
- Chloroformtod,** Herz und Respiration beim Polimanti III 930.
- Chlorom,** Port u. III 702.
- Chlorophyll, biol.,** Stahl IV 918.
- Chloroplasten,** Bewegung, Knoll IV 1405, Linsbauer u. IV 1480. — s. a. Pflanzen.
- Choanen.** Atresie und Gaumenform, Brunk IV 1388.
- Cholera,** Blutdruck bei, Rogers IV 1330. — hypertonische Salzinfusionen b. Rogers IV 1330.
- Cholera vibrio,** W. a. Leber, Selinoff I 1506.
- Cholin,** W. a. Tumoren, Werner IV 831.
- Chondriokonten,** i. Embryonalzellen, Meves III 610.
- Chondriosomen** und Vererbung, Meves III 1735.
- Chondrom,** malign., Fischer II 785. — Maus, transplantabel, Ehrlich II 22.
- Chorda dorsalis,** Säugetierschädel, Leehe I 1479.
- Chorda tympani,** vasoconstrictor. Fasern, Fröhlich u. II 358, III 1428, Bayliss III 1681.
- Chordotonalorgan,** Corethralarve, Radl II 751.
- Chorea** u. Parathyreoiden, Giammi IV 1173.
- Chorioepitheliome,** Niosi III 622, Risel III 623. — Genese, Meyer II 661.
- Chloromyxum** s. Myxosporidien.
- Chromaffines Gewebe** Schur u. III 399.
- Chromaffines System,** Topolanski III 547. — Kostlivy IV 470.
- Chromatin,** Bezieh. z. Geschlechtsbestimmung, Boveri IV 1399.
- Chromatophoren,** Bewegungen, Küster II 122. — Cephalopoden, Giftw. a. Hofmann III 12. — Chorioidea s. d. — Gestalts- und Lageveränderungen, Senn IV 1481. — Orientierungsbewegungen, Küster I 98. — pflanzl., Senn IV 683. — Veränd. b. Lichtentziehung, Ogneff III 1406. Tièche II 905.
- Chromidialapparat,** der Cyanophyceen, Guilliermond I 1333. — d. Protozoen, Goldschmidt u. III 977.
- Chromosomen,** Moore u. II 891/92. — akzessorische, Anasa, Foot u. II 1236; — Spermatozoen Berry II 652. — allg., Fick I 891, Bonnevill IV 37. — Bez. z. Geschlechtsbestimmung, Wilson I 1128. — bei Diabrotica, Stevens III 1522. — Eier, Geschlechtsunterschiede, Morgan II 11. — Eientw., Asterias, Jordan III 180. — Hetero-, Gutierrez II 1012; — Spermatozoen, Gutierrez II 651. — Konjugation, Fick IV 35, Goldschmidt IV 36. — bei Mikrosporocyten, Schaffner II 518. — parallele Konjugation, Meves IV 225. — bei Parthenogenese, Schleip IV 1490. — Spermatozyten, Oniscus, Nichols II 1149. — Vierer-

gruppen b. Cyclops, Schiller III 1050. — Zahl, b. Lepidosiren, Murray II 773; — b. Menschen, Duesberg II 8.

Chromotropismus d. Paguren, Miniewicz IV 214.

Chtonoblast Münden II 1683.

Chytriomycose, Gauthier I 37.

Ciliaten, Perivakuoläre Membran, Künstler I 1513. — Protoplasma-bewegung, Fauré-Fremiet I 1515. — Sphérules trophoplasmiques, Künstler u. I 492.

Cilien, b. Infusorien, Schuberg I 108. — Seeanemone, Bewegungs-umkehr, Barker I 94.

Cilienbewegung, Registrierapparat, Dixon u. I 17. — Vorticellae, Fauré-Fremiet II 163.

Cilioscribe s. Flimmerbewegung.

Cirripedien, kopflose Spermien der, Ballowitz III 1749.

Cladoceren, Generationscyclen, Strohl III 589. — zyklische Fortpflanzung der, Issakowitsch III 873.

Clepsidrina, Fortpflanzung, Schnitzler I 491.

Cobitis, Immunität g. Myxosporidien, Cépède I 820. — Parasiten i Muskel v. Cépède I 819.

Cobragift, W. a. Trypanosomen, Goebel I 327.

Coccidien, Léger u. II 694. — *Adelea zonula*, Moroff III 347. — Entwickel. Moroff I 1275, Awerinzew IV 1686. — im Rinderdarm, Ducloux I 401.

Cochliopodium pellucidum, innere Sekretion b. Fauré-Fremiet I 35.

Coelomflüssigkeit, Osm. Druck, b. Wassertieren, Dakin IV 226.

Coffein, W. a. Pulsdruck, Mirano I 1196.

Coleochaete, optische Erscheinung bei, Ursprung I 97.

Colliden, *Thalassicola*, Brandt I 487.

Condylostoma, Bewegung, Bovard III 475.

Conopidae, unpaares Organ, Streiff II 970.

Consonanz, Stumpf I 616.

Contraktile Elemente, Jonenw. a. Lillie III 1310.

Convoluta, biol., Fühner I 989, Bohn II 1426. — *paradoxa*, Symbiose m. Algen, Keeble IV 802.

Coprinus, Fruchtkörperstiele, Geotropismus, Knoll IV 1662.

Copulation, Salamander, van Leeuwen III 406, Kammerer III 591.

Coregonus, Schwimmblase, Haempel IV 1132.

Corethralarve, neues Sinnesorgan, Radl II 751.

Corpus luteum, Bez. zum nicht-graviden Uterus, Regaud u. IV 784. — Bildung, Winiwarter u. III 1750. — während der Brunst, Ancel u. IV 328. — Entwickelung, Loeb I 1058, Regaud u. IV 1037. — Function, Kleinhaus u. III 1027, Ancel u. IV 787, Loeb IV 879, Bouin u. IV 880. — während der Gravidität, Wallart IV 651, Niskoubina IV 329/30. — Histogenese, Völker I 533, Marshall I 534, Bouin u. III 1751. — verum, Einfl. a. Milchdrüse, Ancel u. IV 789; — W. a. Uterus, Bouin u. IV 788. — W. a. Milchdrüse, Bouin u. IV 880. — W. a. Uterus, Bouin u. IV 880.

Corsus ligniperda, Innervation, Veress IV 82.

Crotalus, Giftw. a. Niere, Pearce IV 1346.

Crustazeen, Augenregeneration, Steele III 787. — Regeneration, Hasemann III 792. — Rotationsbewegungen, Bohn I 990. — Scherenumkehr b. Przibram III 883.

Cryptochiton, Exkretions- u. Zirkulationssystem, Heath I 348.

Curare, W. a. Frösche, nach Rückenmarkszerstörung, Busquet IV 1622. — s. a. Nebenniere.

Curarisation, Mechan., Lapique IV 541.

Cyanophyceen, Chromidialapparat, Guilliermond I 1333. — Körnersekretion, Guilliermond 1334.

Cyclops, Schiller III 1050.

Cymbulia, Nekrassoff IV 810.

Cytopoietine, Blut, s. d.

Cytorrhcytes, bei Impfsyphilis, Schulze I 406, — b. Syphilis, Merk I 193, Freund I 242, Siegel I 933, Winkler I 1398, Schulze II 38, Mühlens u. II 1362, Siegel III 636. — *Vaccinae*, Rossi I 331, Mühlens u. II 176, v. Prowazek II 177. — *Variolae*, Schrumpf II 175, Casagrandi IV 1423.

D.

Darm, Bakterienpermeabil. Uffenheimer III 95, Basset u. III 96/97, Calmette III 98, Holle III 248, Ikonnikoff IV 1508, Dralle IV 1680; — Erschöpfungsw. a. Ficker II 152. — *Caecum*, Antiperistaltik, Meltzer u. II 1604; — physiol. Bedeutung, Ellenberger II 72. — Dickdarm, physiol. Roith III 1355; — Resorption, Bremer

Darm, Dickdarm.

II 576. — direkte Beobachtung, Sabbatani IV 1454. — Dünndarm, Erregbarkeit, Magnus I 1149. — Duodenaldrüsen, nach Ligat. d. Ductus pancreatici, Marassini IV 316. — Duodenalfistel, Technik, Cohnheim IV 666, 1340. — Duodenum, Funkt. Scheunert u. II 461. — -epithel, Funkt. Asher III 1553, Zillenbergpaul IV 1015, Demjanenko IV 385; — Inanitionsw. a. Pugliese II 1200; — Resorption, Schmidt II 514. — Funktion, Flexura sigmoidea, Roith III 102; — nach Resektionen, Schlatter II 212. — Gehirnreizung, cortical. Centrum, v. Pfungen II 577. — Hirschsprungsche Krkh. Neter III 542. — Kaulquappe, morphogenetische Reaktion, Babak I 463. — Länge, Nahrungs- u. Babak I 863; — b. Kaulquappe, Babak I 463. — Nährstoffresorption, Lombroso II 342, Pflüger II 343. — Peristaltik, Meltzer u. III 541; — nach Darmverschluss, Roger I 956; — b. Embryo, Yanase II 1602, III 540; — Magnesium- u. a. Meltzer u. II 1069; — Meth. Boese u. IV 1169; — n. Operationen, Cannon u. II 578; — path. Hotz IV 1011; — Sympathicusw. a. Langley u. I 270. — Permeabilität, für feste Körper, Basset u. II 1453, Kuss u. II 1459/60; — f. Pulver, Jonescu-Michaesci III 538; — f. Streptococ. Calmette u. II 1345. — Pigmentierungen, Simon IV 1014. — Rectum, Reflexzentrum f. Roussy u. III 1494. — Resorption, körperliche Elemente, Orth III 1635; — Nervenw. a. Noll III 99; — Oberflächenspannung b. Török II 210; — Pankreasw. a. Niemann IV 315. — b. Säugetierembryo, Elze IV 463. — Schleim, Herkunft, Roux u. II 73. — Schweine-, Entwicklung, Hafner IV 1338. — -Tuberkulose s. d. — Wiederkäufer-, Entwicklung, Hafner IV 1338. — Wurmfortsatz, Pigmentierungen, Simon IV 1014. — -zellen, bei Nemat. u. Holtz IV 1631.

Darmblutung, b. Amoebendysenterie, Strong I 1013.

Darmkanal, Blastomykose i. Le Dantes III 1538. — s. a. Magendarmkanal.

Darmschleimhaut, cytoblastisches Gewebe i. Ellenberger II 72; — Permeabilität, Basset u. II 1306. — s. a. Darm.

Darwinismus, Zacharias II 872.

Daumendrüsen, Frosch, Harms IV 690.

Decidua, -Bildung, Einfl. d. Ovarium

a. Loeb IV 163. — künstl. Erzeugung, Loeb IV 163, 614.

Deciduazellen, Wederhake II 827.

Deciduome, experim. Loeb III 184.

Dementia praecox, Organfunktion b. Muggia III 1377.

Denguefieber, Ashburn III 200.

Dermoide, Heredität, Luxenburger II 1341.

Desmodium, elektr. Erregung, Buchanan I 223.

Deszendenz, menschl. Weinberg I 1493. — -theorie, Schneider III 1391. — s. Vererbung.

Diabetes, Akkommodationslähmung b. Delord u. IV 189. — Kernglykogen i. Nierenepithel b. Süssenguth IV 689. — Pankreas b. Cecil IV 772, Gellé III 1555. — bei Prostatahypertrophie, Posner I 585. — Sprosspilze i. Harn b. Bentsch III 1068. — s. a. Coma diabeticum.

Diabetes insipidus, Ätiol. Segallow III 710.

Diaphragma, Innervation, Dittler IV 1524. — Phrenicusreizung, Fanchini II 1375. — Tremor, spontaner, Harris II 1574. — W. a. Blutdruck, Wenckebach III 384.

Diatomeen, physiol. Richter I 1532. IV 1478.

Didinium, morphol. Thon I 106. — s. a. Protozoen.

Diemyctylus, Farbenwechsel, Rogers I 1256.

Diffusion d. Flüssigkeiten, Leduc I 730. — i. Gallerten, Bechhold u. II 270.

Digalen, Herz- u. Gefässw. Eychmüller IV 1317.

Digitalis, herzhemmende W. Huld-schinsky III 1229. — vaguslähmende W. Lhoták von Lhota III 1230.

Dimorphismus, Caglaopenia, Torrey u. II 503. — sexueller, Ophiacantha, Köhler III 319.

Dipteralarven als Parasiten, Geddoelst I 481.

Diphtherie, Hühner-, Ätiol. Carnwath III 362. — Nebennieren bei, Bogomolez I 872.

Diplococcus ignanae, Bertarelli I 1038.

Diplosomen, Entwickl. Pizon I 901.

Disposition, Finkler III 332.

Distomum hepaticum, Sekretionsapparat b. Guerrini IV 645.

Diurese, experim. Lamy u. I 210. — s. a. Niere.

Diuretica, W. Matucci III 711.

Domestikation, Einfluss a. Krankheitsentstehung, v. Hansemann I 1487.

Donaubarsche, Kammerer III 1282.
Drosera, -Tentakel, thermonastische Krümmung, Benecke IV 922.
Druckphosphen s. Auge.
Drüsen, b. Fischen, Plehn II 216. — Wiederbelebung, Pike usw. III 1422.
Drüsenepithel, Rubaschkin II 513.
Drüsenzellen, plasmatische Granula in, Braem III 1732.
Ductus thoracicus, Fistel, Gaetano IV 312. — Tuberkulose d. Joest IV 403.
Duftorgane s. Schmetterlinge.
Dunkelfeldbeleuchtung, Dietrich III 1457, Posner III 1458, Heimstädt IV 908.
Dysenterie, Amöben-, Strong I 1013, Jürgens III 814. — s. a. Toxine.
Dyspnoe s. Respiration.
Dytiscus, Regeneration bei, Blunck IV 820. — Spermatogenese, Henderson III 869.

E.

Echiniden, Ontogenese, Godlewski III 1528.
Echinodermen, Eientwicklung, Fischel IV 812. — Entwicklung, Aminosäurenw. a. Mathews IV 381. — negative Geotaxis, Mangold IV 273. — Nervensystem, Mangold III 1258, IV 423. — Sinnesphysiologie, Mangold IV 373.
Echographie, Margulies III 1261.
Ecksche Fistel, Herrick I 692, Sweet I 843, Carrel u. II 462, Guleke II 958.
Edelsteine, Färbung, d. Radium. Miethe II 7.
Ei, Amphibien, Oxydasen i. Ostwald III 606. — befruchtetes, Teilungszentren, Kostanecki II 392. — Bilateralität, Driesch II 648. — Centrifugierungsw. a. Lyon II 1145, Morgan u. III 318. — chemische Entwicklungserregung, Loeb IV 1402. — Degeneration, Dubuisson I 698. — Doppel-, Scylium, Joseph II 898. — Echinodermen-, Protoplasma, Gurwitsch I 756, Mathews II 638. — Einbettung im menschl. Uterus, Paladino III 1252. — Entwicklung, Alkali- u. Säurenw. a. Moore usw. I 757, Whitley I 758; — Befruchtungsmembran, Loeb IV 1402; — Chlorlithiumw. a. Stockard I 1262; — Eosin, Schippen II 1333; — b. Frosch, Konopacka IV 32; — Furchung, Lécaillon IV 1660; Gewicht b. Ritter u. IV 378; — von Insekten, Hegner IV 380; — d. Lepidopteren, Überwinterung, Pictet IV 1400; — Lichtw. a. Schultze I 755;

— Mechan. Beeinflussung, Whitney I 1261; — Omphalocephalie, Rabaud IV 42; — Osmose W. a. Loeb I 1338; — v. Paragonimus, Garrison u. IV 1245; — parthenogenet., Lécaillon IV 228; — — Attraktionssphären, Lécaillon IV 1240; — — Verh. d. Zentrosomen, Lécaillon IV 1240; — — Zellteilung b. Lécaillon IV 1410; — — s. a. Parthenogenese; — Postgeneration, Laqueur IV 1495; — Radiumw. a. Tur IV 1244; — Richtungkörperbildung b. Formica, Schleip IV 1489; — der Säugetiere, Winiwarter u. IV 1034; — Sauerstoffw. a. Loeb I 1472; — Teilbildungen b. Laqueur IV 1495; — W. chemischer Agentien a. Fischel IV 812; — W. ultraviolett. Strahlen a. Stevens IV 935; — Zentrifugalw. a. Whitney IV 515, McClendon IV 517, 606, Heyner IV 1497; — s. a. Chromosomen, Ontogenese. — Fisch-, spezif. Gewicht, Jacobsen u. IV 33. Frosch-, experim. Entwickelg., Morgan II 288; — Hüllenbildung, Wetzel IV 229; — Wassergehalt, Wetzel IV 229. — Furchung, Kostanecki II 392; — Temperaturw. a. Marcus II 881. — Geschlechtsbestimmende Faktoren, Morgan II 11. — Hühner-, parthenogenetische Teilung, Lécaillon IV 934, 1077. — Hydatina, Punnett II 776. — hypoton. Lösungsw. auf Loeb II 517. — -Membran, Permeabilität, Brown I 297. — Membranbildung, Mathews II 1244; — Seeigel, Loeb II 1434, 1522. — menschl., Fettzufuhr, Holsti IV 162. — Pfauen-, Segmentation, Lécaillon IV 607. — postfötale Bildung, bei Katze, v. Winiwarter u. III 1483. — Reifeteilung, Kuckuck II 650. — Reifung, Alcyonium, Hill I 759; — bei Ascaris, Marcus II 390; — b. Asterien, Mathews II 1243, Jordan III 180; — b. Cymbalia, Nekrassoff IV 810; — Ernährungsw. a. Lécaillon I 697; — b. Hydatina, Whitney IV 516; — Kompressionsw. a. King I 1337; — künstl. Wolfsohn III 795; — bei Moniezia, Child III 178; — b. Rhodites Schleip IV 1490; — Säugetiere, Lams u. III 179; — b. Tenthrediniden, Doucaster I 1127. — Säugetiere, Besondere Gebilde i. Cesa-Bianchi II 126. — Salzlösungsw. a. Morgan u. III 603. — Seeigel, Marcus II 881, Delage III 605; — Durchschneidungsmeth. Peter IV 522; — u. Samenfasern, Löwenstein III 607. — v. Tejus, Fettformation, Loyez IV 608. — Winter-, b. Planaria, Chidester IV 31. — s. a. Ontogenese, Parthenogenese.

- Eiablage**, Huhn, Pearl u. III 1485, Pearl IV 1501.
- Eidechsen**, Kopfvenenschwellung, Bruner III 688. — Melanismus, Kammerer II 381.
- Eileiter**, *Squalus acanth.* Widakowich III 408.
- Eimeria**, subepithelialis, Moroff u. I 495.
- Einbettung**, physiol. Graefenberg IV 1177.
- Eingeweidewürmer**. b. Bergarbeitern, Bréhon I 480.
- Eiweiss**, ultramikr. Raehmann II 271.
- Ejakulation**, nach Rückenmarkdurchtrennung, Polimanti III 1569.
- Eklampsie**, Ätiol. Zweifel I 699, Liepmann I 881, Massaglia u. IV 854. — Blutzirkulation b. Voisin IV 856. — Leucocytose d. Liq. cerebrospinal. b. Villaret u. III 1032. — u. Parathyreoidea, Vassale I 1210, II 1207, Seitz IV 1568. — Pathogenese, Ahlfeld IV 652.
- Ektoplasma**, Veränderung i. infizierten Tier, Eisenberg IV 706.
- Elastische Fasern**, Bildung, Fuss II 393. — Degeneration, Tensionsw. a. Harvey II 64. — Eisen- u. Kalkimpragnation, Ehrlich I 1332. — Entwicklung, Nakai I 302. — foetal. Geißel II 655. — i. Herz. Fahr II 725. — Lungen, experim. Fragmentation, Davidsohn II 129, 394. — Verh. b. Wundheilung, Dawson IV 818.
- Elastisches Gewebe**, histol. Retterer II 1442.
- Elastische Membran**, Endliche Ausbauchungen, Frank III 961.
- Elastizität**, v. Gummiballons, Osborne IV 1595. — v. Hohl eingeweiden, Osborne IV 1595.
- Eleidin**, Verh. bei Entzündung, Bizzozero IV 238.
- Elektrizität**, d. Körpers, Tereschin usw. III 773. — Luft-, b. Sonnenfinsternis, Elster u. II 1119. — Luftzerstreuung, i. Wald, Bergwitz II 1668. — Thermo-, Studte III 436. — Tod durch, Jellinek I 376. — Tribo-, Studte III 436. — Zell-, osmot. Theorie, Brünings II 1565. — s. a. Starkstrom.
- Elektrisches Potential**, Ungleichheit i. Organismus, Audrain u. IV 797.
- Elektr. Reize**, theor. Nernst III 1180, Lapique III 1541.
- Elektrische Starkströme**, W. a. tier. Organe, Jellinet III 1600.
- Elektrische Ströme**, Bio-, Thermodynamik, Berstein u. II 116. — i. Körper, d. semipermeabl. Membran, Tschagowetz III 435. — W. a. lebende Gewebe, Tschagowetz IV 414.
- Elektroden**, unpolarisierbare, Seemann III 1431, Noyons IV 665, 1219.
- Elektrodiagnostik**, Cramagna I 555, Remak IV 663.
- Elektrokardiogramm**, Cremer I 1367, Samojloff II 948, IV 117, Kraus u. III 513, de Meyer III 1684, Kahn IV 447, 1309, Rothberger IV 858. — Adrenalinw. a. Straub IV 1546, Kahn IV 1549. — Analyse, Judin III 1686, Eppinger u. IV 1310. — b. Aortenaneurysma, Pribram IV 1548. — klin. Bedeutung, Hering IV 296. — b. künstlichen Herzkammerschlägen, Kahn IV 1547. — Meth. Einthoven III 1204. — Mukarinw. a. Straub IV 1546. — Strophantinw. a. Straub IV 1546. — b. Vagusreizung, Hering IV 989. — bei Vögeln, Buchanan IV 1551. — W. d. Herzlage auf d. Grau IV 1550 — s. a. Saitengalvanometer.
- Elektrolyse**, W. a. Gehirn, Gautrelet III 120—122.
- Elektrolytische Dissoziation**, Malmström I 1096.
- Elektrometer**, Benndorff II 617, Dolezalek II 618. — Blatt-, Kurz II 1116. — Kompensations-, Hurmuzesco IV 9. — mit fotogr. Registrierung, Elster u. III 10.
- Elektromotorische Eigenschaften** d. Gewebe, Cremer I 1460.
- Elektromyogramm**, Piper IV 1288.
- Elektrophysiologie**, Galeotti II 665. — pathol., Boruttau IV 252. — vergleichende, Bose III 984.
- Elektroskop**, Kompensations-, Hurmuzesco IV 9. — z. Messung d. Radioaktivität, Chéneveau u. IV 589.
- Elephantiasis**, Bez. d. Myxome zur. Darier I 669.
- Embryo**, Orientierung, Rabaud III 1618. — pflanzl., Keimlagerung, Hannig I 1263.
- Embryom**, Hoden-, exper. Erzeug. Petrow I 1135, II 24. — retrobulbäres, b. Neugeborenen, Philipp IV 833. — s. a. Ovarium.
- Embryonalentwicklung**, s. Ontogenese.
- Embryonalzellen**, chem. Individualität, Rössle I 9. — experimentelle Verfettung, Hess u. IV 942, 1251.
- Emphysem** s. Lunge.

- Enchondrom**, Lunge, primär, Hart II 908.
- Enchyträiden**, Issel I 1328.
- Endometritis**, Plasmazellen bei, Weishaupt III 1371.
- Endomose**, galvanische, Nernst IV 590.
- Endothelien**, Zellgrenzen, Färbung, Achard u. III 323.
- Endotheliome**, Parotis, Guleke II 1025.
- Ensis directus**, Nervensystem, Drew III 1267.
- Enteritis**, Amoeben-, Jürgens III 814. — s. a. Dysenterie.
- Entoptische Wahrnehmungen**, s. Auge.
- Entwicklung**, Erregung, osmotische, Loeb II 1700. — Pflanzen s. d. — vom physiol. Standpunkt aus, Jordan III 1278. — u. Rückenmarkshok, Babák II 1521. — Theorie, Jensen II 1510. — Geschwindigkeit, Temperaturw. a. Herzog I 461. — s. a. Ontogenese.
- Entwicklungsmechanik** Roux I 460. — Kristallanalogien, Przibram II 1132, Driesch II 1133. — b. Triton, Levy I 762.
- Entzündung**, Ribbert I 316, Klemensiewicz III 1177. — Anästheticaw, a. Rosenbach II 674. — collaterale, tuberkulöse, Tendeloo II 1028. — eitrige, Maximow I 318. — Exsudatzellen b. Zieler b. 29. — Gewebs-, b. Kaltblütern, Maximow II 150. — Glykogenablagerung b. Best III 28. — Morphologie, Lossen I 642. — parenchymatös. Organe, Ribbert IV 1567. — Plasmazellen b. Weishaupt III 1371. — Stauungshyperämiew. a. Rosenberger II 1464. — Zellformen bei, Arnold III 309. — s. a. Lymphozyten.
- Eosinophile Granula**, Entstehung, durch Hämolyse, Stachastnyi I 847.
- Eosinophile Zellen**, lokale Entstehung, Pröscher I 201.
- Eosinophilie**, bei Blastomykose, Harter III 848. — klinische Bedeutung, Hertzell IV 136. — lokale, bei Darmkrankheiten, Komarowski IV 1720; — b. parasitären Krankheiten, Ebhardt IV 1710. — bei Pleuraepitheliom, Erben I 1142. — bei Trichinosis, s. d. — s. a. Blut, Exsudative Diathese.
- Epidermis**, Hyperämiew. a. Terebinsky IV 1671. — W. mech. Reize a. Terebinsky IV 1671.
- Epidermisierung**, v. Voss I 1346.
- Epiglottis**, Funktion, Stuart III 213.
- Epilepsie**, Ammonsklerose bei, Bratz u. II 982. — Anatomie d. de Buck III 1375. — Blutdruck b. Ohanessian IV 104. — Brown-Séquardsche, Brown IV 1360. — Jacksonsche, Poggio IV 1578.
- Epistylis**, Fauré-Fremiet I 1166, Schröder II 1034.
- Epithel**, atypische Wucherung, experim. Fischer II 656. — Drüsen s. Drüsenepithel. — experiment. Proliferation, Whyte IV 1413. — Hämochromatose, Rössle II 1441. — Heterotopie, Prostata, Schmidt II 783. — Keim-, Bakterienpermabil. Wolfheim II 790. — Metaplasie, Oeri II 406; — b. Bronchopneumonie, McKenzie IV 619; — s. a. Carcinom. — Nebenhoden, Ikeda II 457. — Uterus, b. Kind, Natanson II 592; — s. a. d. — Verbrennung, Holzapfel IV 51. — Wucherungen d. Blastomyceten, Sanfelice II 160. — Wucherungen, experiment. Meyer IV 1096; — Mitose i. Barrat III 613; — n. Scharlachöl, Jores II 1532; Stahr II 1533, Wyss III 182, Snow III 618.
- Epithelcysten**, traumatische, Guszmann I 307.
- Epitheliom**, Heilung d. Sonnenbestrahlung, Hirschberg I 308. — d. Pleura, Erben I 1142.
- Epithelioma contagiosum**, Loewenthal I 1535.
- Epithelkörper**, Hagenbach III 718, Pfeiffer u. III 855, Minkiewitsch III 1559. — b. Tetanie, Chvostek II 1608, Yanase III 400, Habersfeld u. IV 1457. — Transplantation, Pfeifer u. II 1529, Leischner III 720.
- Epoophoron**, Transplantation, Stilling III 1170.
- Erbium**, Radioaktivität, Strong IV 1223.
- Erbrechen**, Physiologie d. Valenti II 749.
- Ergograph**, Meth. Athanasii III 981.
- Ergotin**, pharm., Sollmann u. I 682.
- Erkältung**, Bez. z. Diplokokkeninfektion, Maragliano IV 947/48.
- Ermüdung**, Neutra I 353. — W. a. Reaktionszeit, Milroy IV 1293.
- Erstickung**, W. a. Nervensystem, Föhner IV 1535.
- Ertrinkungstod**, Margulies I 666.
- Erysipel**, W. a. maligne Tumoren, Bolognino III 900.
- Erythrose**, Tornier III 596.
- Eserin**, b. Pupillenstörungen, Krusius III 732.
- Etiollement**, Fitting III 1160.
- Expectoration**, Mechanik d. Aron I 514, Reichmann I 1039.
- Exsudate**, cytol. Wilczynski I 1359, Gougerot II 1159, Alonzo IV 1332. —

Exsudate.

Resorption, u. Molekularconcentr. Herzfeld III 253.

Exsudative Diathese, Bez. z. Eosinophilie, Rosenstern IV 999.

Exsudatzellen, Orth 783.

F.

Faeces, Schleim, Herkunft, Roux u. II 73.

Färbbarkeitsänderung tierischer Gewebe, Seemann III 1431.

Färbung, Erythrocyten, Meyer u. II 338. — Ganglienzelle, Passek I 166; — Metachromasie, Orru I 325a.

— Gewebs-, Elektrolytenw. a. Robertson I 1323. — Leucocyten s. d. — Metachromat., Getreidekörner, Bauverie II 1234. — mit Metallen, Ambronn I 617. — Spirochaeten s. d. — Steinsalz-, Siedentopf I 618. — Trypanosomen s. d. — vitale, Daddi I 1534, Goldmann IV 1082; — Theor. Ruzicka I 13. — s. a. Farben.

Fagopyrismus, Oehmke IV 523.

Faradische Reizung, Schliessungsschlag, Martin IV 1433. — variable Faktoren bei, Martin III 1426/27.

Farben, Gegen- u. Kompensationsfarben, v. Tschermak III 423. — Schwellenwert, Boswell II 1219.

Farbenblindheit s. Auge.

Farbengleichung, Grünberg I 217.

Farbenmischungen, Angier u. I 288.

Farbentheorie, Green I 728.

Farbstoffe, organische, ultramikr. Raehlmann II 271.

Farbwechsel s. Amphibien, Fische, Hecht, Mantiden, Nemachilus, Vertebraten.

Ferkelfressen der Schweine, Nörner I 1308.

Fermente, i. entzündl. Exsudaten, Opie I 784. — ultramikrosk. Aggazzotti III 9.

Fernwirkung, chemische, Liesegang II 2.

Fett, Resorption, Pankreasw. a. Lombroso III 1358; — ultramikr. Neumann III 84.

Fettgewebe, subkutanes, Verknöcherung, Chiari III 1297.

Fettgewebsteine, Chiari III 1297.

Fettinfiltration, i. implantiert. Gewebe, Dietrich II 672.

Fettnekrose, b. Hund, Ball IV 467.

Fettsäure, Nachweis i. Tierkörper, Fischler u. I 900.

Fettzellen, b. Acipenser, Nemiloff II 130.

Fibrillensäure, Bethe I 185.

Fibrin, Bildung i. Stauungsleber, L'Engle I 317.

Fibrogliafibrillen, Coca II 878.

Fichtbad, Wärmewechsel i. Koslowsky IV 1572.

Fieber, Herzarbeit b. Bock IV 283, Dennig IV 750. — Schweisssekretion bei, Schwenkenbecher u. I 583.

— b. subkutanen Frakturen, Lewitan III 1123.

Filaria, Philippinensis, Ashburn u. III 33.

Filtrationsdruck, i. lebend. Organismus, Hill I 1100.

Finsenlicht, Jansen I 1469, Wichmann III 16.

Fische, Drüsen b. Plehn II 216. — elektr. Organe, Schultze II 508. — Farbwechsel, Mayerhofer IV 1491, Sečov IV 1492. — Flossen, Function, Dugès I 701. — Hautnerven, Lichtempfindlichkeit, Parker I 603, IV 1585.

— Hauttumoren, Fiebiger III 1536.

— Helligkeitskontrast b. Bauer IV 1484. — Herznerve, Carlson II 49.

— Hörvermögen, Maier IV 1216. — Ionenw. a. Sumner II 289. — Körpertemperatur d. Simpson III 1124, Portier III 1374. — Leuchten s. d.

— Lichtsinn, Hess IV 1734. — Messung, Samter III 3. — Osmose, geg. Medium, Sumner II 1693. — planktonische Eier, Redeke u. III 1590. — Respiration, Ishihara II 41, François-Franck II 430. — Respirationsbewegung, Lombroso IV 99. — Schwimmbläse, Baglioni III 1080, Thilo III 1081, Gajja IV 98. — See-, Körpertemperatur, Simpson III 950. — Süßwasser-, Anpassung a. Seewasser, Neudörfer II 1686. — Tiefsee-, Leuchtorgane d. v. Lendenfeld III 878. — Tumoren b. Schröders III 1300. — Vererbung d. Farbe, Popoff I 1492. — Warmwasser-, Geschlechtsbestimmung, Thumm III 1607.

Fischembryonen, einäugige, Stockard IV 520.

Fischharn, Meth. zum Auffangen v. Burian IV 1456.

Fischhaut, Silberglanz, Franz II 1687.

Fischschuppen, Silberglanz, Kapelkin II 1518.

Flagellaten, biol. Reichenow IV 1515.

— i. Culex, Ross II 695. — i. Fliegen-darm, Werner IV 244. — i. Mückendarm, Sergent u. I 1015. — Pathogenität, Biland I 652.

Fledermaus, sensor. Adaptation, Hahn IV 196. — Venenherz, Karfunkel I 675.

Flimmerbewegung, Mayer I 1466. — b. Ophiopsila, Mangold III 308. — Registrierapparat, Dixon u. I 17. — s. a. Cilien.

Flimmerepithel, Alkaliw. a. Höber IV 806.

Flimmerzellen, Wallengren I 749.

Flüssigkeiten, anal. Brechungsexponent, Pauly II 3.

Flussbarsch, Farbenvariation, Schneider IV 209.

Flusskrebs, atavist. Regeneration, Schultz I 636. — Chemotaxis des, Bell II 387.

Foetus, Wachstum u. Proportionen, Stratz IV 1075.

Framboesie, Affen, Neisser u. II 916, Halberstädter II 1555. — Spirochaeten b. Castellani I 825, van den Borne III 353, Löhe IV 710.

Frosch, Hintergliedmassen, Reichenow III 1052. — Kalt-, Nervenregbarkeit, Dittler IV 540. — Körpertemperatur i. Gasen, Weiss IV 333. — Nierensekr. Cullis II 77. — Respiration, Pari II 42. — Wachstum, Roaf u. I 1098.

Froschhalter, Trendelenburg IV 1395.

Froschhaut, elektr. Erscheinungen, Chanoz I 294.

Froschlaich, exper. Bildg. Zettnow III 197.

Fruchtbarkeit, Zunahme b. Bastarden, v. Wettstein IV 211.

Fruchtwasser, Nargaftig III 853, Wolff IV 1569.

Fühler, Terebelliden-, physiol. Saint Hilaire IV 1409.

Fulguration, W. a. Leber, Bergonié u. IV 602. — W. a. Zelle, v. Wasiliewski u. III 1518. — s. a. Tumoren.

Fundulus heteroclitus, Giftw. a. Sallmann I 539.

Fuss, Stützpunkt b. Gehen, Momburg IV 479.

G.

Galle, Resorption und Sekretion, Bernstein I 209. — W. a. Herz, Glur IV 1152. — W. a. Uterusbewegung, Kehr III 1480.

Gallenblase, Entzündung, Ikonnikoff III 544. — Innervation, Courtade u. II 74. — Kontraktionsdruck, Freese I 147. — Kontraktionsmechanism. Bainbridge u. I 578.

Gallerte, Diffusion, Bechhold u. II 270. — Niederschlagsmembranen i. Bechhold u. II 1004.

Galvanotaxis, Astacus, Miller II 1428. Bakterien, Abbott u. III 1289. — Larven, Hadley III 168. — Paramaecien, Bancroft I 1473; — Ionen-

w. a. Bancroft II 882. — Pseudototer Substanzen, Danielewski II 770. — theor. Birukoff I 993. — Volvox, Terry I 1010, Bancroft II 1238. — Wurzeln, Gassner II 507, Rothert III 599. — s. Bakterien, Tropismen.

Ganglien, hintere Spinal-, Kramer II 1806. — hypospinale, Marinesco u. III 1129. — sympath. Hypospinal-, Marinescu u. II 1805. — Transplantation, Nageotte III 495.

Ganglienzellen, Alkoholw. a. Berkeley IV 1007. — Altersveränderungen, Saigo III 369. — anat.-physiol. Schüpbach I 447. — Branchiostoma, Boeke III 497. — Chromidien, Poppoff II 554. — elektromot. Kraft in, Baglioni I 188. — Endknöpfe, Lache I 1380. — Ermüdung, Dolley IV 1297, 1693. — Färbung, Passek I 166, Collin I 1157. — Gastropoden, Struktur, Legendre II 30. — Grösse u. Artgrösse, Enriques III 1279. — v. Helix pomata, hist. Legendre IV 1129. — histol., Osmiumsäurew. Sjövall I 1504. — Insolationsw. a. Amato IV 627. — b. Lyssa, Lentz IV 248. — Mechanische Reizung, Harris IV 1530. — Myelin i. Capparelli II 1767. — b. Nerven-anämie, Gomez u. IV 544. — und Nervenfasermüdung, Scott I 1159. — i. Ovarium, Bucura II 1799. — Purkinjesche Zelle, Lache I 1380. — Resistenz, Martinotti I 806. — i. Rückenmark, Bikeles I 443, Bikeles u. I 444. — d. Rückenmarkszentren, Capparelli III 1318. — v. Säugetieren, May u. III 1670. — Saftkanälchen d. Passek I 166. — sensible, Cajal I 152. — Shockw. a. Dolley IV 1297. — Spinal-, v. Lenhossek II 1277, Cohn II 1278. — b. Staupe, Lentz IV 248. — Struktur, Jäderholm I 253, Orru I 325a, Merton II 1765; — n. Nervenverletzung, Da Fano IV 343. — sympath., Funkt. Michailow IV 1184; — Neubildung, Ciaccio I 545; — W. d. Exstirpation, Paltracca IV 1461. — Tabakw. a. Guillain u. IV 269. — Vakuolisierung, Mencl I 1505. — Veränderung n. Gehirnanämie, Dolley IV 1297. — Verhalten d. Nucleoli, Page May u. IV 424. — u. Wachstumsendkugeln, Mayer II 1766. — Widerstand gegen Leichenzersetzung, Prato IV 274. — d. Wirbellosen, Smallwood u. III 1072. — W. d. osmot. Drucks a. Marinescu III 1191/92. — Zerebrale, Tonus, Jordan I 965. — s. a. Gehirn, Nervenzellen, Rückenmark.

Ganglion cervicale, inf. Michailow IV 1184. — sup. Gasparini I 711, III 1755, Schimanowsky IV 1191.

Ganglion ciliare, Anderson I 614, Marinenco u. III 1036.

Ganglion hypogastrum, W. a. Geschlechtsfunktion, Ikeda II 1071.

Ganglion stellatum, F. Michailow IV 1184.

Gasdrüse, Teleostier, Nusbaum III 262.

Gase, Durchgang durch poröse Körper. Prytz I 1089. — Leuchten b. Ionisation, Pohl I 6. — nicht toxische, intravenöse Injektion, Lippens IV 448.

Geburt, Pretzsch II 353, Krieg II 354, Kehler II 746.

Gedächtnis, Kranichfeld III 437. — cellulare Grundlage, Verworn II 311.

Gefühle, affektive, Buch IV 1365.

Gehen, Jendrassik II 227, Kirchner II 829. — s. a. Fuss.

Gehirn, Ammonssklerose, b. Epilepsie, Bratz u. II 982. — Arterien, anat. Verteilung, Beevor III 1030. — Ausscheidung d. Zerfallsprodukte, Berkley IV 1296. — Balken, Bez. z. Schakt, Kisaku IV 1357. — Bez. z. N. sympathicus, Karplus u. IV 1364. — Blutfülle, Einfl. der Sensibilität a. Weber III 1490. — Blutgefäße, pharm. Beeinfl. Wiggers III 554; — u. Plexus carotis, Wiggers III 1379. — Blutversorgung, Weber IV 575. — chem. Reizung, Maxwell II 1077. — Corpus striatum, Dana III 1378. — cortical. Darmzentrum, v. Pfungen II 577. — Degeneration, Soprana III 733. — elektr. Reizung, Batchvaroff II 1803, Tovstein II 1804. — Entwicklungsstörungen, Schwalbe u. II 1078. — Ermüdung, Griesbach IV 1730. — Funktion, Loeser I 279, Franz II 1800; — l. Hemisph. Liepmann I 704. — Ganglienzellen, nach Gefässunterbindung, Hill u. I 1319. — Gewicht, b. Idiotie, Vogt II 979, 1626; — b. Menschen, Handmann I 1428. — Grosshirn, Einfl. a. Genitalien, Bechterew I 706; — elektr. Reizung, Baer I 976; — Hemisphärengewicht, Rubel IV 350; — Hund, Tichomirow III 410; — d. Papageis, Kalischer I 1067; — sensor. Associationen, Franz II 1076. — Grosshirnrinde, Flecksig II 52; — u. Augenbewegung, Levinsohn IV 1639; — Eichhorn, Weber II 832; — Igel, Weber II 832; — Katze, Weber II 832; — Marder, Weber II 832; —

myeloarchitektonisch. Differenzierung, Zunino IV 1044; — myelogenet. Felder, Vogt II 975; — Pilomotorenzentrum, Weber II 832, Lieben II 833; — Riesenpyramidenzellen, Brodmann I 974. — halbseitige Atrophie, Köppen I 593. — Haustiere, Lapicque u. II 1801. — Hinterhauptslappen, Zuckerkandl II 229. — Hitzeparalyse, Becht III 1673. — d. Honigbiene, Jonescu IV 1055. — Hund, Sitz d. Tondressur, Kalischer IV 176. — Intrakranieller Druck, Eyster IV 1056; — u. Blutdruck, Gramagna IV 1728. — Kleinhirn s. d. — Kleinhirnexstirpation, Marrassini III 558. — Kreatin w. a. Maxwell II 1802, III 124. — Lemuren-, Funktionslokalisation, Mott u. III 1759. — -Lues, foetale, Bosc II 86. — Makulazentrum, Henschen IV 1182. — Melanom, Minelli I 775. — Mittelhirn, v. Economo u. IV 1582. — musikal. Zentrum, Auerbach II 230. — pathol. sensible Reizerscheinungen, Lewandowsky II 1807. — Perameles. motor. Rindenzentren, Chapman III 744. — Piquüre, Wertheimer u. III 123. — Plexus chorioideus, Meek III 562, Francini III 1496. — Pons Varoli, Polimanti III 1491. — Pyramidenbahn, Rothmann III 553. — Pyramidenfasern, Verlagerung Bumke I 350. — Regeneration im, Schiemann III 1667, Sala IV 175. — Respirationszentrum, b. Limulus, Hyde II 435. — Rinde, b. Affen, Jolly u. III 283; — chem. Reizung, Maxwell I 1069; — Degeneration, Simpson u. III 729; — Einfl. auf Sekretion, v. Bechterew I 216; — Funkt. v. Bechterew IV 349; — histol. Koppen u. I 703, Ranke IV 1583; — b. Insomnie, Legendre u. II 1478; — Kieferzentrum, Roaf u. II 836; — W. a. Blutdruck, Weber II 831; — W. a. Körpervolumen, Weber II 831; — W. a. Lymphe, Wertheimer u. II 1505. — Rindenbreite, Kaes I 977. — Rindenzentren, b. Affen, Völsch II 1627; — physiol. Vbdg. Niessl u. II 983. — Salamanderlarve, Reinke III 1529. — Schafs-, funktionelle Lokalisation, Vincenzoni IV 347. — Schläfenlappenexstirp., Hörfähigkeit nach, Kalischer II 1630. — Schluckzentrum, Fleig u. III 280. — Sehzentrum, Inouye II 601. — Sehsphäre, b. Hund, Kurzweil IV 1727. — Seitenventrikel, Colucci I 973. — Solitär tuberkel, Alessandri I 153. — Speichelzentrum,

Jagilu IV 1183. — Sprachenbahn, Cortesi III 1381. — Stirnhirn, Miens IV 1356; — Bewegungszentrum, Weber II 1213/14; — Exstirpation, Mingazini u. II 1628; — u. Kleinhirn, Polimanti III 1492; — Tumoren, Miens IV 1356; — bei Verbrechern, Di Colo IV 572. — strukturelle Centra, Vogt II 980. — Taube, u. Vestibularisverletzung, Soprana III 534. — Thalamus opticus, Sachs IV 1355. — Tumoren, ohne Stauungspapille, Rieper III 764. — überlebd. Durchströmung, Guthrie u. II 1075, Kuliabko III 955. — Vasomotoren des, Müller u. II 1406, Weber III 119. — Vierhügel, Polimanti III 1491. — Vögel, Zentrum f. Federbewegung, Weber II 470. — Volumen, Messung, Bechterew I 1215. — Wachstum, Ätherw. a. Reinke III 451. — Windungsvarietäten, Weinberg I 76. — W. osmot. Druckunterschiede auf, Renaud III 1263. — Zentralwindungen, Marinesco IV 346, Lewandowsky u. IV 1354. — Zentrum für konjug. Augenbewegung, Sahli I 1068. — s. a. Mikrocephalie, Nervensystem.

Gehör, ter Kuile II 266, Tricomi-Allegra II 267. — Akkommodation, Zimmermann IV 200. — Auerhahn, Balztaubheit, Ehrlich III 292. — Bestimmung d. oberen Grenze, Schulze III 1504. — Bewegungsassoziation z. Auge, Gregor II 44. — Diplacosis, Barth II 1415. — b. dressierten Hunden, Rothmann III 1506. — Empfindlichkeit für Töne, Quix u. I 1086. — Fallphonometer, Zoth III 1817. — bei fehlendem Gehörorgan, Winterstein IV 1070. — d. Fische, Maier IV 1216. — Frosch, Jerkes I 357. — Hörschärfestimmung, Zoth III 1817. — Hund, Fresston, Zeliony II 269. — Intensitätsänderung, Heinrich I 1250. — Intermittenz-töne, s. d. — Kombinationstöne, Hermann III 1146. — menschl., Empfindlichkeit, Quix I 1087. — d. Neugeborenen, Kutvirt IV 1756. — Osteoakusie und Vibrationsempfindung, Neura I 284. — Perzeptionsfähigkeit, Schulze III 1504. — Rassenunterschiede, Brunner III 1587. — Resonanztheorie, Denker II 612. — Resonatorenw. Waetzmann III 1505. — d. Säuglinge, Kutvirt IV 1756. — Schallbildertheorie, Ewald IV 1755. — Schallempfindung, Lucae IV 1386. — Schallregistrierung,

Meth. Weiss IV 361. — Schallrichtungswahrnehmung, Münnich IV 509. — Schallübertragung, Denner IV 507. — Schallw. a. Wittmaack III 290. — n. Schläfenlappenexstirp. Kalischer II 1630. — Stimmgabelmessung, Quix IV 510. — Tanzmaus, japan. Quix II 488. — Tonhöhe, subjektive, Ewald u. III 1818. — Tonuntersuchung, Lucae II 106. — i. Vergleich z. Gesicht, Struycken II 250. — s. a. N. acusticus, Schall, Ton.

Gehörorgan, Bogengänge, Funkt. Bárány I 1251. — Cortische Membran, Kishi II 1230, Kreidl u. III 582. — Funktion, Kretschmann I 78. — Gehörknöchelchen, Bard I 285. — Geschmackstörungen bei Mittelohraffektionen, Schulz IV 1389. — Halbzirkelförm. Kanäle, Soprana IV 586. — Helmholtzsche Resonanztheorie, Wittmaack III 768. — histol., Fettmyelin, Wittmaack II 105. — Hund, Reaktion a. akustische Reize, Seleny III 771. — Gleichgewichtsstörungen, labyrinthäre, Mackenzie IV 508 — Labyrinth, Marx III 769, Sohler-Bryant III 1588; — b. Anguilla, Ewald II 1229; — Funktion, v. Cyon III 431; — Gleichgewichtsstörungen, Mackenzie IV 508; — b. Reptilien, Trendelenburg u. III 1507; — Respirationsw. Brown IV 1538; — W. d. Exstirpation, van Rossem III 767. — Labyrinthwasser, Bezold II 1100. — Labyrinthzerstörung, sekundäre Degeneration nach, Marx III 1503. — Nervendegeneration nach Verletzung d. Soprana III 733. — Ohrmuschel, Bedeutung, Geigel III 291. — Papagei, Basilar membran, Denker II 612. — Schalldruck, Zwaardemaker I 450. — schallempfindliche Haarzellen, Bryant IV 1071. — Schalleitungsapparat, Bezold IV 583; — Modell, Bezold u. IV 584; — Wirbeltiere, Beyer IV 585. — Schneckenfenster, Beyer IV 585. — Trommelfell, Bewegung, Zitowitsch III 770. — Tuba Eustachii, physiol. Fowler IV 1387; — b. Phthysikern, Yoshii IV 738. — Vestibularapparat, Säugetiere, Beyer u. II 871. — Vögel, Hopkins II 1101.

Gelbfieber, Rosenau usw. II 118, 513, Marchoux u. I 1033, 1285, 1400, Seidelin IV 1118. — Blutparasiten bei, Schüller I 1032. — Parasit. Übertragung, Rosenau u. II 39. — Übertragung durch Stegomyia, Marchoux u. I 119.

- Gelenke**, Luftdruckw. a. du Bois-Reymond I 1421.
- Gemütsbewegungen**, W. a. elektr. Körperwiderstand, Peterson u. IV 1610. — s. a. Gefühle.
- Genitalien**, Kastration, Pollak I 213. — Entwicklung, Hydra, Whitney III 452. — Ganglionhypogastr. W. a. Ikeda II 1071. — b. Inanition Gerhartz III 1256. — Nerven-zentren, Krueger u. III 551. — weibl., Funkt. Bucura III 404. — s. a. d. einz.
- Genitalschleimhaut** b. Nagetieren, Gravidität, Königstein III 722.
- Genitalzellen**, Chromatinreifung, Schreiner II 1014. — Chromidien, Popoff II 554. — Chrysemis, Bennet II 589, Allen II 1720. — colloid-chem. Kuckuck II 771.
- Geotropismus**, Anthrax, Jensen III 192. — Arbacialarven, Lyon II 1143. — Bez. z. Heliotropismus, v. Guttenberg III 1159. — Coprinus, Knoll IV 1662. — Cyclops, Esterley III 1239. — negativer, Echinodermen, Mangold IV 273. — b. Paramaecium, Lyon I 488. — Pflanzen Richter I 1474, Kaiser III 1398, Grottian IV 919. — Summation, Loeb II 1148. — d. Wurzel, Haberlandt IV 19. — s. a. Pflanzen, Tropismen.
- Geruch**, Fische, Riechepithelien, Kolmer III 289. — -Kompensationen, Proportionen der, Zwaardemaker III 1039. — Lobus olfactorius, Polimanti III 1568. — Vektorensystem, Zwaardemaker III 1500.
- Geruchssinn**, Ameisen, Pieron II 1104, Turner II 1146. — Messung, Gryns II 840. — d. Seetiere, Baglioni IV 577, 886. — s. a. Chemotaxis.
- Geschlecht**, Bestimmung, Morgan II 11, Issakowitsch II 520, v. Malsen II 521; — Äussere Beeinflussung, Hertwig III 1609, Perrin III 1612, Braem III 1613; — b. Amphibien, King IV 376; — b. Carchesium, Popoff III 1639; — u. Chromatin, Boveri IV 1399; — durch Chromosomen, Wilson I 1128; — b. diözischen Pflanzen, Noll IV 17; — b. Fischen, Thumm III 1607; — Hydatina, Punnett II 776, Whitney III 778; — Lezithinw. a. Basile III 1737; — b. Menschen, Ewart III 1151; — W. d. Fröhreife, Hertwig III 1610, 1611.
- Geschlechtsbeeinflussung**, experim. Pekam II 1716, King II 1718.
- Geschlechtscharaktere**, Beeinfl. d. Parasiten, Potts II 1245. — sekundäre, Hormonw. a. Cunningham IV 16; — u. Keimdrüsen, Nussbaum IV 1076; — Nervensystemw. a. Pflüger II 1135.
- Geschlechtsdifferenzierung** b. Am-blystoma, Bukowska IV 1078.
- Geschlechtsdrüsen** b. Arthropoden, Meisenheimer III 1730.
- Geschlechtsleben**, Einfl. a. Epider-moidalgebilde d. Haut, Ohler I 1123.
- Geschlecht** . . . s. a. Genitalien.
- Geschmack**, Becker u. III 411. — Kli-nische Prüfung, Sternberg I 79. — metallischer, Herlitzka IV 351. — Süssempfindung, Lemberger III 1499. — subjektiver, Sternberg II 1103. — zentrale Fasern, Herrick I 356.
- Geschmacksqualitäten**, Sternberg IV 492.
- Geschwülste** s. Tumoren.
- Gewebe**, histol., minimale Räume i. Schiefferdecker II 1157. — Photo-aktivität, Werner u. II 1140. — Ver-änderung, b. histol. Bearbeit. Berg III 460. — s. a. Färbung.
- Gewebentzündung** s. Entzündung.
- Geweih**, Bildung, u. Körperkonstitu-tion, Rörig II 1152. — Hirsch-, Wachstum, Rörig I 1124.
- Gewichte**, gehobene, Vergleichung, Treves III 1038. — Schätzung s. Tastsinn.
- Glätte**, Empfindung der, Thunberg I 354.
- Glandula coccygea**, Chromreaktion, Stoerck II 1315.
- Glandula submaxillaris**, Durch-blutung, Henderson u. I 143. — vasomotor. Innervation, McLean III 1467. — Zentrum d. Solomovicz III 1570.
- Glas**, Permeabilität, f. Radium-emanation, Nercanton II 376.
- Glaukom** s. Auge.
- Gleichgewicht** s. Gehörorgan.
- Gliom** d. Nase, Süssenguth IV 527.
- Glomus coccygeus**, v. Schuhmacher III 548.
- Glossina palpalis**, Bez. z. Trypano-somen, Minchin u. II 1041.
- Glottis**, physiol. Mink III 1202.
- Glühstrümpfe**, Auer, Lummer u. II 365, 367, Rubens II 366. — s. a. Licht.
- Glykogen**, Ablagerung, b. Entzün-dungen, Best III 28. — Muskel-, morph. Arnold IV 420.
- Glykolyse**, b. Selachiern, Diamare I 435.
- Glykosurie**, experimentelle, Me-dullarstich, Macleod u. I 215.
- Gold**, ultramikrosk. Zsigmondy II 363/64.

Goldlösungen, kolloidale, optische Eigenschaften, Steubing III 1274.
Goniometer, Mackenzie IV 508.
Gonionemus, Kontraktion a. Terry IV 927.
Gonokokkus, Spezifizität, van Calcar u. IV 537.
Gräser, Kohäsionsmechanismus, Steinbrinck IV 24.
Granula, plasmatische, Braem III 1732.
Granulationsflächen, Durchgängigkeit, Olivi III 1628.
Granulome, teleangiektatische, Bennecke II 544. — Pferdellippe, Sabrazès u. III 1537.
Gravidität, Blut bei, Soli I 125, 427. — Cholinw. a. von Hippel u. II 1404. — Corpus luteum b. Niskoubina IV 329/30, Wallart IV 651. — Dauer, Kanitz IV 680. — Einfl. a. Nervensystem, Watson I 705. — Hypertrichosis b. Halban I 1057. — interstitielle Eierstockdrüse bei Wallart IV 651. — u. Morb. Basedow, Kron III 1120. — Röntgenstrahlenw. a. v. Hippel u. II 1404, Sébilleau II 1507, Neumann II 1798. — Veränd. der Genitalschleimhaut b. Königstein III 722. — Veränd. d. Hypophysis b. Erdheim u. IV 1028. — W. a. Körpergewicht, Watson I 705.
Graviditätstetanie, Adler u. IV 164.
Gregarinen, allg. Dogiel I 1386. — Hämogregarinen. — bei Hyalomma, Laveran u. I 43, Nicolle u. I 44, Laveran I 47/48. — i. Krebs, Léger u. II 694. — Schizo-, Léger III 634. — Taeniocystis, Léger II 1734. — s. a. Schizocystis.
Grenzphasenkräfte, elektr. Haber u. IV 1394.
Guanidin, W. a. Muskel, Camis IV 1287.

H.

Haar, rotes, Bolk III 595. — winterliche Entfärbung, Trouessart I 1107.
Haemamoeba, Leucaemiae, Löwit I 50. — Malariae, Gros I 45, Sergent I 110, Billet I 497, Wellmann II 688, Schulz II 689, Plehn III 338; — Filtrierung, Rosenau usw. I 513; — postmort. Gillot II 1256; — Tertiana, Merz u. IV 69; — Parthenogenese, van der Hilst III 476. — b. Rebhuhn, Laveran u. I 498. — bei Testudo, Laveran I 46.
Haematoblasten, Genese, Le Sourd u. III 843. — s. a. Blutplättchen.

Haematococcus, pluvialis, Reichenow IV 1515.
Haematozoen, b. Rindern, Schein III 340. — b. Vögeln, Sergent u. III 339. — s. a. d. einz.
Haemoglobinurie, paroxysmale, Meyer u. IV 1008.
Haemogregarinen, Balfour II 1743. — i. Aalblut, Laveran I 1520, Manca I 1523. — i. Amphibienblut, Salm III 811. — Austral. Ratte, Cheland II 1037. — bothi, Lebailly I 395. — b. Frosch, Laveran I 48. — platydaktyli, v. Prowazek II 1544. — b. Schildkröte, Popovici-Baznosanu III 337. — bei Varanus, Laveran I 47.
Haemokonien, Mühlmann II 1395.
Hämolyse, Froin I 969. — durch Alkohol, Küper I 627. — anomale, Froin I 996. — durch Blutparasiten, Nissle I 653. — b. Carcinom, Weil IV 58; — diagnost. Wert, Ottenberg u. IV 1100. — i. Dunkelfeld, Dietrich IV 130. — Mechan. Froin I 1189. — Morphol. Caminiti I 995. — durch Natronlauge, Küper I 627.
Haemoproteus, noctuae, Sergent u. III 339.
Haemostix, Schottelius II 1394.
Haifisch, motorische Hemmungserscheinungen, van Rynbeck I 1467.
Halteridien, Übertragbarkeit, Casagrandi u. I 49.
Hamartome, d. Leber u. Niere, Genewein I 384.
Hamster, schwarzer, Simroth II 13.
Harenactis, Regeneration b. Child IV 1496, 1654.
Harn, Sekretion, Hirnrindew. a. v. Bechterew I 216. — s. a. Niere. — Sekretionsdruck, Cicconardi IV 1147. — Ureterdruck, Henderson I 866. — Zylinder, Entstehung, Liebmann I 778, Wallerstein I 779.
Harnblase, Bacterienpermeabil. Milone IV 874. — Elastizität, Osborne IV 1595. — Innervation, Elliott III 269. — Reflexzentrum f. Roussy u. III 1494.
Harnstoff, W. a. Herz, Lambert I 565, Backmann I 797.
Haut, Elektrizität, Harnack I 89, Albrecht IV 213. — Elektrizitätserzeugung, Fürstenau II 115, Waller IV 1428. — elektr. Erscheinungen, Waller IV 719. — elektr. Vorgänge, Sommer I 746. — elektr. Widerstand, Frankenhäuser IV 909. — Epidermiszellen, Lebensfähigkeit, Flörcken I 290; — Protoplasmafasern, Schridde I 373. — Frosch-, elektrophysiol. Lesser II 1117; — Narkosew. a. Galeotti II 1724. — Horn-

- Haut, Horn-**
zellen, Judin IV 1085. — Hyperämie, b. Esmarchscher Blutleeren, Tomita II 1189. — Innervation, Van Rijnberk III 737. — lokale Reize, Külbs IV 573. — Lymphogranulomatosis, Gross II 468. — Nervenendigungen, sensible. Bielschowsky III 286. — Permeabilität, Narkosew. a. Galeotti III 13; — für Tbc-Bazillen, Takeya u. IV 67. — Pigmentverteilung, van Rijnbeck I 894. — Regeneration, Scharlachrotsalbe, Cernezzu IV 1090. 1246. — Resorption b. Menschen, Gerke II 69. — Salzsäurenekrose, Zieler I 320. — Sensibilität, Anaemiew. a. Schmotin IV 576; — Hyperaemiew. a. Schmotin IV 576. — Temperatur, u. Lufttemperatur, Reichenbach u. III 275. — Temperaturmessung, Gaertner I 227. — Transplantation, Histol. Noesske II 291. — Wärmeregulation, Nervenw. a. Zwonitzky III 117.
- Hautdrüsen**, b. Fischen, Pawlowsky IV 1031.
- Hautgangrän**, akute multiple, Zieler I 320.
- Hautsinnesorgane**, d. Fische, Lichterregbarkeit, Parker IV 1585.
- Hautzeichnung**, d. Wirbeltiere, van Rynberk III 967.
- Hecht**, Farbwechsel, Mayerhofer IV 1491.
- Hefe**, biol. Mutchler I 1008. — Epithelwucherung durch, Sanfelice II 160. — Keimung i. Licht, Purvis u. II 1334. — Kernteilung, Swellengrebel I 391. — i. Küchenschabe, Mercier II 684. — pathogene, Bowen u. II 1271; — *Cryptoc. farciminosus*, Sanfelice II 160, 683; — Meningitis, Türk III 45; — Peritonitis, Demanche u. III 46; — weibl. Genitalien, van de Velde III 482. — Struktur, Ottolenghi IV 1685. — Toxine d. Sanfelice IV 941. — Tumorbildung i. Organen, Henke u. I 20. — Tumorenätiol, Sanfelice III 463. — Variation, Hansen II 1689. — Vererbung b. Hansen I 661.
- Heilserum**, Lyssa, Remlinger I 665. —
- Helianthus**, Wachstum, Gericke IV 1479.
- Heliotropismus**, b. dekapitiertem *Necturus*, Eycleshymer III 1395. — Pflanzen, Richter I 1474, Pringsheim III 1397, Figdor III 1592, Richter IV 1477. — Praesentationszeit, Fröschel IV 375. — schwimmende Organismen, Ostwald II 1519. — Tiere, pelagischer, Loeb III 1731. —
- d. Wurzeln, Linsbauer u. IV 1407. — s. a. Pflanzen, Tropismen.
- Heliozoen**, kontraktile Elemente, Mac Kinnon IV 715.
- Helium**, Bildung aus Radiumemanation, Himstedt u. I 287. — Temperaturw. a. Dorn II 616. — i. Thermalquellen, Ewers II 371. — Verflüssigung, Olszewski I 286.
- Helix**, Pigmentbänder bei, Distaso III 966.
- Hemiplegie**, Kontraktur, Lewandowsky I 975. — Reflexe b. Graeffner I 1225.
- Hemispora**, Pathogenität, Gougerot u. IV 1616.
- Hepatozoon**, Generationswechsel, Miller IV 246.
- Hermaphroditismus**, b. Fisch, Newman IV 39. — b. Frosch, Ognew II 401. — b. Lepidopteren, Wenke II 775. — *Lepidurus*, v. Zograf II 875. — *Strongylocentrotus*, Gadd III 320.
- Herpetomonas**, Balfour II 1742. — b. Kala-Azar, Rogers II 1048. — Iygaei, Patton IV 243.
- Herz**, abkühlende W. d. Lunge a. Exner IV 737. — absolute Dämpfung, Schieffer u. IV 113. — Acceleransreizung, Hering II 949. — Aconitinw. a. Jackson u. III 1091. — Adams-Stokesche Krkh., Ascoli II 1389, Joachim II 1390. — Adrenalinw. a. Panella III 1117. — aktion, Ausgangspunkt d. Hering IV 739; — Ionenw. a. Robertson I 798; — Temperaturw. a. Ott III 1694. — Aktionsstrom, Cremer I 1367, Gotch III 221, de Meyer III 684, 1209, 1684. — akzidentelle Geräusche, Sewall IV 1142. — Alkaloidw. a. Meck III 1092. — Alkoholwirkung auf, Andropoff III 675. — Allorhythmie, Humblet I 135, 1294, Polimanti II 1492. — Amplitudenmessung, Gräupner IV 1314. — Amyloid s. d. — Arbeit, Rothberger III 70; — Alkoholw. a. Denning usw. IV 750; — anal. funct. Gräupner u. II 193; — b. Ascites, Grünberger u. III 216; — Bestimmung, Strubell III 378; — Ergotinw. a. Zuelzer III 1679; — b. Fieber, Bock IV 282; — u. Schlagvolumen Müller IV 747, 1558, Bondi u. IV 1559. — Arbeitshypertrophie, Grober III 690. — Arythmie, Arsonvalisation bei Doumer u. IV 985; — experim. Pletnew III 69; — perpetuelle, Magnus-Alsleben IV 990. — Atmung, bei Fröschen, Divine I 561. — Automatie, Koch III 219, Lohmann III

1000; — bei *Limulus*, Carlson III 1083; — Säugetiere, Hering II 1183; — Vagusw. a. Rihl II 561. — automatische Reizung, Adam I 1407. — Batrachier, Vagusw. a. Guyénot III 65/66. — Beengung, physikal. Symptome d. Herz IV 1322. — Bewegung, Stasson III 665; — b. Hund, Frédéricq II 441; — Myogene Theorie, Humblet I 135, Frédéricq I 137; — Neurogene Theorie, Wybauer I 131, Kronecker I 132, Kronecker u. I 133, Busch I 134; — physiol. Rautenberg III 1002; — Registrierung, Minkowski II 434, Brown IV 724, Graham Brown IV 1227. — Bez. z. Lungenbewegung, Brat II 1377. — Bienen-, Arnhardt II 1381. — Bisystolie, Obrastzow III 1327. — block, Erlanger II 189, Roos II 445, Schmoll II 727; — b. Menschen, Schreiber II 1491; — Strophantusw. bei, Bachmann IV 1543; — s. a. Adam-Stokessche Krankh. — Blutaustrieb, Minutenvolum, Tigerstedt II 1289. — Calciumw. a. Busquet u. IV 630/31, Rutkewitsch IV 1305. — Cardio-gramm, ösophageales, Minkowski II 1594, Rautenberg III 508; — s. a. Elektrokardiogramm. — Cardiograph, Piéron II 1283, 1483. — Chloralhydratw. a. Carlson II 726, Bornstein III 929. — Chloralosew. a. Fleig III 1446. — Chloroformvergiftung, Ferrarini IV 1554. — Chloroformw. a. Bornstein III 929, Busquet u. IV 435. — Cocainw. a. Kochmann u. III 1213. — Coronargefäße, Guthrie u. II 1287; — Innervation der, Dogiel u. II 1290, Langendorff III 1211, Wiggers IV 1156. — Crustaceen, Temperaturw. a. Robertson II 28. — Cyanw. a. Carlson III 227. — Cyanidw. auf, Carlson III 380. — diagnost., Method. Dixon II 1591. — Digalenw. a. Eychmüller IV 1317. — direkte elektrische Erregung, Stassen I 1291. — Druckmessung b. Strophantinvergiftung, von Siewert u. IV 283. — elastische Fasern i. Fahr II 725. — elektr. Reizung, Polarer Antagonismus, Lopicque u. IV 993. — Elektrokardiogramm s. d. — Endocard, W. v. Krebszellenaufschwemmungen a. Panichi u. IV 1553; — W. v. Tumorinfusen a. Panichi u. IV 940. — Entwickelung, b. Vögeln, Gräfer III 453. — Ermüdung, Fére I 1502. — Extrasystole, Mackenzie u. I 69, Rihl II 1387, Rautenberg III 831, Lewis IV 634, Trendelenburg IV 1312; — Atrioventrikuläre, Hering u.

I 944; — b. Säugern, Hirschfelder u. II 1489; — Ursprung, Kochmann II 446. — fett. Degeneration, bei Anämie, Kraus I 839. — fettig degeneriertes, Vagusw. a. di Christina IV 294. — v. Fischembryonen, Reizbarkeit, v. Tschermak IV 1552. — Flimmern, Kronecker u. I 133, Busch I 134, Frédéricq I 137, 139, Philips I 140, Lewin II 1184, Winterberg III 386, 1490, IV 1320; — Campherw. a. Gottlieb II 954, Klemperer III 71, 927; — Giftw. a. Winterberg III 1205; — Herznervenw. a. Garrey III 1217. — Frequenz, RGT.-Regel, Kanitz III 215. — Frosch-, McGuire I 563; — Cholesterinw. a. Danilewsky III 678; — Temperaturcoefficient, Snyder II 1563. — Funktion, Beyne I 803; — bei fettiger Degeneration, di Cristina III 1087; — Prüfung, Homberger IV 1306; — nach Radfahren, Dietlen u. III 1093; — b. Teleostiern, Wolff III 1089; — b. Vögeln, Buchanan IV 1551. — funkt. Diagnost., Fellner u. II 1487, Janowski II 1590, Groag III 1206, Strubell III 1687, Salvioli u. IV 1445, van Spanje II 449, Levy II 724, Stursberg III 75, Herzfeld IV 748, v. Ritoók IV 1307; — n. Recklinghausen, Tiedemann III 385. — funkt. Regeneration, Erlanger IV 1157. — funkt. Solidarität beider Hälften, Kraus u. III 998. — funktionelle Verkleinerung, Moritz III 1323. — Gallenw. a. Glur IV 1152. — Ganglienzellen, Lissauer IV 1308. — gequetschtes, Wärmew. a. v. Vintschgau I 802. — Gewicht, Bezieh. z. Körpergewicht, Joseph III 1322; — W. d. Körperarbeit a. Grober IV 115. — Grenzen, Bing II 1593, Dietlen II 1057/58. — Grösse, Best. m. Röntgenstrahlen, Guttman I 1197; b. Chlorose, Barié III 1693; — u. Ernährungszustand, Schieffer III 682; — Sauerstoffbäderw. a. Fürstenberg u. IV 1138; — b. Tachykardie, Groedel IV 1323. — Grösseveränderung d. Bäder, Beck u. IV 433; — bei Anstrengungen, de Agostini IV 1625. — Hemisystolie, Helsingius II 728, v. Leyden u. III 224. — Hemmung, Muskarinw. a. Jonescu IV 740; — d. Muskelpresssäfte, Macleod III 217; — Natriumw. a. Busquet u. IV 126, 552; — Salzw. a. Howell u. II 1284, Busquet u. IV 632/33. — Heteropoden-, Rywosch I 338. — Hissches Bündel, Erlanger I 1048, Fahr II 1579, Paukul III 1437, Barker u. IV 1542, Cohn u. IV 1707. —

Herz.

Hypertrophie, experim. Gley III 229; — histol. Stadler III 231; — u. Intoxikation, Aubertin III 825; — u. Nephritiden, Aubertin III 825/26; — b. Nephritis, Cahn IV 1321. — Innervation, Cavazzani IV 1704; — b. Arthropoden, Carlson I 838. — Insuffizienz, Eppinger III 1086, Eppinger u. III 1324. — Ionenw. a. Benedict I 24, Martin II 186, Gautrelet III 382. — Irregularität, Koch IV 637. — isoliertes, Deneke u. I 947; — Adrenalinw. a. Gatin-Gruzewska u. IV 551; — Äthylchloridw. a. Zanda I 800; — Aktionsdauer, Lambert I 1406; — Alkoholw. a. Dold II 334, Brandini III 1445, IV 114; — Ammoniakw. a. Backmann II 565; — Assimilation, Lambert II 1383; — Durchströmung, Carlson II 188, Frédéricq III 1550, Busquet III 1695, Brodie u. IV 127; — Durchströmung d. Koronargefäße, Sollmann u. I 519; — Ernährung, Guthrie u. II 333; — Ernährungsw. a. Popielski IV 1544; — Gasw. a. Zanda II 50; — Harnstoffw. a. Lambert I 565, Backmann I 797, 948, II 565; — Kohlehydratverbrauch, Camis III 1657; — Methode. Camus u. I 670, Lambert I 671; — Milchsäurew. a. Backmann II 1385, III 1004; — Opiumw. a. Hale IV 733; — Peptonw. a. Popielski IV 1545; — Purinw. a. Backmann II 565; — Salzw. a. Rogers I 25, Denis II 509; — Temperaturw. a. Herlitzka I 204. — Kaliumw. a. Gautrelet III 72. — Kalkw. a. Loeper u. III 1003. — Kaltblüter, Inositw. a. Sachs II 1060. — Kammern, Vagusw. a. Erlanger IV 741; — partielle Hyperstolie, Hering III 1214. — Kamstolenausfall, experim. v. Tabora II 950. — Klappeninsuffizienz, relative, Magnus-Alsleben III 73. — Kohlensäurebäderw. a. Tiedemann u. III 681. — Kohlensäurew. a. Saltet I 562. — Kontraktilität, Schwarz III 987. — Kontraktionsamplitude, Rehfish III 1438. — Kontraktionswelle, Leontowitsch IV 855. — Koordination, Carlson I 799. — Kraft, Hoke u. II 1293, Lussana III 1440. — Leitfähigkeit, Carlson III 1085. — Leitungsreiz. Überschwelligkeit, Hering II 29. — Limulus, Carlson II 332, 1182; — Drogenw. a. Carlson II 951; — Refraktionsperiode, Carlson II 1286. — b. Lungentbc. Mendl u. III 683. — Lymph-, s. Lymphherz. — Magnesiumw. a. Mathews u. III

228, 379, Macnider u. III 677. — Manometer, Zunz IV 4. — Minutenvolum, Plesch IV 1318. — Missbildung, Batueff I 1186. — Mitralklappe, Mechanism. Magnus-Alsleben III 74; — physiol. Lian IV 1151. — b. Mitralstenose, Ritter IV 293. — Muskarinw. a. Rhodius u. I 793, Loewi usw. I 794, MacLean IV 745. — Muskel, und Adrenalininj. Pierce II 63; — anal. Funktion, Gräupner II 335; — Arbeitsw. a. Külbs II 444; — Chloralhydratw. a. Schultz II 443; — Chloridwirkung a. Guenther I 23, Carlson II 1182; — Dehnung, Carlson II 1382; — b. Emys. **Botazzi** II 440; — Fragmentation, Schlater I 801; — Stamer III 689; — b. Hund. Weckers II 442; — Leitungsstörungen, Joachim II 1186; — Limulus Eggers II 1285; — period. Erregbarkeit, Seitz III 511; — pharmak. Bornstein IV 857; — Tetanus, Bornstein II 1181; — venöse, Wenckebach III 222; — Yohimbinw. a. Müller II 1185. — Muskelfibrillen, eigenartige Bewegung, Frédéricq I 1371. — Muskelkerne, Forster I 1368, Heubner II 1180. — Muskelkraft, Hofbauer II 1488. — Myocarditis, experim. Pierce II 63, Fleischer IV 756. — Myogene Theorie, Cyon II 307. — Narkotikaw. a. Meek III 1092. — Nerven, Dogiel u. II 196, v. Cyon III 63; — chem. Reizung, Carlson II 332; — b. Fischen, Carlson II 49; — Funkt. Popielski IV 1544; — postmortale Reizbarkeit, Danilewsky I 796; — Temperaturw. a. Hatschek I 250. — Nervenfasern, marklose, Piotrowski II 562. — b. Neuralgien, Beeinfl. v. Druckpunkten; Rumpf III 67. — Neurogene Theorie, v. Cyon II 1384. — Nichtelektrolyt. a. Benedikt III 1325. — Noduli Arantii, Ewald I 518. — -ohren, Pulsation, Langendorff II 195. — Ohrflimmern, Cushny u. II 1388. — Orthodiagraphie, Chiron I 1041, Heyerdahl IV 1700. — Osmosew. a. Carlson I 1293. — Papillarmuskel, Hering III 1001, IV 438. — Parasitenextraktw. a. Ferrarini IV 1555. — Paroxysmen, tachycardische, Hornung III 686, Groedel IV 1323. — pathol. Rhythmus, Bönninger II 1292. — periodisch aussetzender Rhythmus, Langendorff III 827. — pharm. Lifschitz III 676; — oscill. Ströme, Rumpf IV 439. — physiol., bei Mollusken, Carlson I 141. — Pilokarpinw. a. McLean IV 745. — Plethoraw. a. Hess IV 434. — poly-

rhythmische Tätigkeit, Samojloff III 828. — Postextrasystole, Bornstein II 1065. — Postundulatorische Pause, Winterberg IV 1320. — Pseudotetanus, Bassin III 220. — Pulsation, Veratrinw. a. Busquet u. II 1771. — reflektor., Arrhythmie, Knoblauch u. IV 440. — Reflexbeschleunigung, Hooker III 226. — Refraktionsperiode, Carlson III 1083, Schultz III 1326. — Registrierung, Durham I 1044, Njegotin II 190; — s. a. H. Cardiographie. — Reizbarkeit, Kronecker I 132, Kronecker u. I 133, Stassen I 136. — Reizleitung, Carlson I 799, Joachim III 225, Salzmann III 996; — atyp. Störung, Joachim III 1210; — Brückenfasern, Lohmann III 1452; — Myogene Theorie, Erlanger IV 1157; — Störung Joachim I 674, Erlanger III 1691, Wenckebach IV 436, Rihl IV 119. — Reizung, Meth. Rihl I 945. Respiration, Newman I 1194. — Rhythmus, Faradisationsw. a. Hoven IV 994; — Galopp-, Müller I 1408, Pawinski III 223; — Hypophysenw. a. Garnier u. I 1307, 1541; — b. Limulusembryo, Carlson u. III 1084; — Respiratorische Schwankungen, Jappelli IV 295; — Salzw. a. Lingle I 564; — Temperaturw. a. Snyder II 1059. — Säuger-, Überlebensdauer, Locke u. I 795; — Überleitungsstörung, Hering II 953; — Volumschwankungen, Lehndorff IV 1624. — Seitengalvanometer, Einthoven II 815, 947; — s. a. d. — Salpen-, Nicolai IV 101. — Salzstoffwechsel, Howell u. IV 125. — Salzw. a. Benedict III 1325, Cook IV 1441. — Sauerstoffabsorption, Martin I 1370. — Saugwirkung, von den Velden I 1540, II 323. — Schallregistrierung, Roos III 997, Gerhartz III 1275. — Schildkröte, Burnett 512; — Vagusw. a. Guyenot II 1774. III 64, 377, Wolterson III 687. — Schlag, theor. Mangold I 1292; — Ursache, Algina III 1436. — Schlagvolumen, Lohmann II 1772, Tigerstedt IV 987, Plesch IV 988, Christen IV 1149, Müller IV 1150; — u. Aortenelastizität, Strassburger III 671; — Bestimm. Plesch IV 555; — u. Bluttemperatur, Bohlmann III 833; — Messung, Henderson I 257, Gräupner IV 1314. — -schwäche, Atiol. Babes II 1775. — b. Schwimmern, Kienböck u. III 230. — Sekundenvolumen, Hoepffner III 664. — Selachier-, Führer IV 297; — chem. Beeinflussung, Baglioni II 187;

Generalregisterband.

— Harnstoffw. a. Baglioni II 439; — Sensibilität, Sano IV 1440, Gilbert IV 1557. — Splanchnicusw. a. Weber III 1689. — Stoffwechselproduktw. a. Backmann III 680. — Strontiumw. a. Rutkewitsch IV 1305. — Systole, postextrasystolische, Rihl II 192. — systolisches, Zellkerne, Lange I 1503. — d. Teleostier, physiol. Kolff III 1442. — Temperatur, Frank III 68. — Temperaturw. a. Snyder I 249, Beyne I 804, Carlson I 1045, Valeri III 1692. — Tetanus, Danilewsky I 323, Bassin III 918. — Töne, dritte, Einthoven u. III 509, 685, Thayer IV 1626, erste, Geigel I 1405; — Registrierung, Marbe III 584, Weiss u. III 1439; — Reproduktion, Weiss IV 116. — Totenstarre, Joseph u. III 1014, IV 635, 1701. — Toxinw. a. Ferrarini IV, 1556. — Tumoreinwucherung, Moritz III 1050. — Übergangsbündel, Hering I 1042, Tawara I 1043, Trendelenburg u. IV 1311. — überlebendes, Vagusw. a. Steinberg IV 444; — s. a. Herz, isoliertes. — Überleitungsstörungen, Magnus-Alsleben IV 1443. — Unregelmässigkeiten, Hering I 943. — Vagus hemmung, Busquet u. IV 291. — Vagusreizung, Howell I 1049. — Venen-, b. Fledermaus, Karfunkel I 675. — Venenpuls bei Vorhofstillstand, Braun IV 554. — Ventrikelkontraktion, cardiograph. Fauconnier III 514; — Ursprungsstelle, Rehfisch III 218. — Ventrikelextrasystolen, Schildkröte, Polimanti III 523. — Ventrikelmuskulatur, Frédéricq I 1369. — Ventrikelsystole, Fauconnier III 1207, IV 751. — Vergiftung, Zunz IV 292. — Vergleichende Funktionsprüfung, Herz IV 749. — Vogel-, Grober IV 279, Jürgens IV 1313. — Volumänderung, Heitler I 1184. — Volumen, b. Chlorose, Barié III 1693. — Volumenverhältnisse, Henderson II 324. — Volumetrie, Blank I 517. — Vorhöfe, b. fettiger Degeneration, Scalfidi IV 1324; — rhythm. Eigenkraft, Erlanger u. II 1770. — Vorhofpulsation, Rautenberg II 1589. — Vorhofssynergie, Rautenberg IV 553. — Vorhofsystolen, Schmidt-Nielsen II 1288. — Wärmestillstand, Carlson I 1045. — Warmblüter, Alkoholw. a. Bachem III 381; — Physostigminw. a. Winterberg III 834; — Stanniusscher Versuch, Langendorff u. II 194. — bei

Herz.

Wettgehern, Pfeiffer III 999. — Wiederbelebung, Herlitzka I 130, Pike usw. III 1208; — n. Chloroformtod, d'Halluin II 65; — durch Konjunktivalreizung, Cherostier I 1313; — d. Zungenkontrakt, Philipps I 138. — b. Wirbellosen, elektr. Hemmung, Carlson II 1578; — verglichd. Physiol. Carlson II 45—48. — Wirbeltiere, Harnstoffw. a. Baglioni u. II 1576. — W. kohlenaurer Soolbäder auf, Lifschitz III 840. — W. des Luftetrtritts, Ferrarini IV 1554. — s. a. Blutdruck, Cardiographie, Elektrocardiogramm, N. Vagus, Phlebogramm, Tachogramm, Tachykardie.

Herzkrankheiten, Heredität b. Reynaud I 1198.

Herz-Lungenkreislauf, Isolierung, Bock IV 282.

Heterogenese b. Rotiferen, Bastian I 391.

Heteropoden, Rywosch I 338. — Statoryste, Tschachotin III 1819.

Hilfstafern, optische, Thompson I 1435.

Hippus circulatorius Roch IV 1592.

Hirschsprungsche Krankheit s. Darm.

Histologie, pathol. Steinhaus IV 208.

Hitzschlag, Wiesel I 960, Rogers III 951, Sutton IV 882.

Hoden, Bezieh. z. Grosshirn, Ceni IV 331. — Frosch, Nussbaum II 519. — Funkt. Serralach u. IV 566. — histol. Popoff IV 878. — Impfsyphilis d. Uhlenhuth u. IV 1613. — innere Sekretion, Shaftock u. I 878, Serralach u. III 1122. — Kältew. a. Cevalotto IV 1635. — Mischstumoren, Philipp IV 400. — Multiplizität, Gerhartz I 1482. — und Nebenhoden, Solaro III 1369. — Regeneration, Nussbaum IV 478. — Röntgenstrahlenw. a. Regaud u. II 1311, Hoffmann IV 165, Simmonds IV 1633. — Sekretion, Schmaltz III 549. — Sertolizellen, Walker II 825, u. II 967. — und Thymus, Grimani I 1569. — Transplantation, Cevalotto IV 1635. — Tunica dartos, Lieben III 1562. — Zwischendrüse, b. Pferd, Bouin u. I 693. — s. a. Genitalien.

Hodensaft, opotherap. Dor usw. I 1478.

Hodgkinsche Krankheit, Hoffmann I 1297. — Lymphdrüsentransplantation b. Longcope III 845.

Höhenklima, Alkoholw. im, Durig IV 1303. — Blut im, Fuchs IV 1705. — Blutdruck, Schneider u. IV 109,

— Sauerstoffmangel, Zuntz I 413. — physiol. W. Durig usw. IV 1303. — Psychische W. Durig IV 1303. — W. a. Respiration, Zuntz usw. I 414. — W. a. Wärmeregulation, Zuntz usw. I 414.

Hörbläschen b. *Leptosynapta*, Becher IV 1215.

Hohlgebilde, Wandspannung, du Bois Reymond II 996.

Holzflächen, gebrannte, photograph. W. Isitani IV 1601.

Hormone, W. a. Vererbung, Cunningham IV 16.

Hühnerdiphtherie u. Hühnerpocken, Uhlenhuth u. IV 1518.

Hühnerpest, Virus, Filtration, Giemsa u. III 1539.

Hummer, Larven, Phototropismus Hadley III 1520. — Regeneration, Emmell III 1534. — Rheotaxis, Hadley II 1017. — Wachstum, Hadley II 15.

Hund, Fresston, Zeliony II 269.

Hundskrankheit, Virus d. Douvo IV 72.

Hyalomma, Nicolle u. I 44. — Protozoen b. Laveran u. I 43, Popovici I 1018.

Hybridismus s. Vererbung.

Hydatina, Eientwicklung b. Whitney IV 515/16.

Hydra, Biol. Wagner I 295, Hadži II 777. — Depressionerscheinungen, Frischholz IV 938. — Entw. Hertwig II 1010. — Farbstoffverlust, Whitney IV 43. — Fortpflanzung, Koelitz III 1614. — Genitalentwicklung, Whitney III 452. — Grisea, Parthenogenese, Hanel III 868. — Knospung, Mrázek III 322. — künstl. Entfärbung, Whitney III 777. — Nukleoli, Walker u. IV 377. — Reduktionen b. Schultz II 527. — spontane Längsteilung, Leiber IV 821, Korschelt IV 822. — Tentakelüberpflanzung, Browne IV 1659. — W. niederer Temperaturen, McGill III 874.

Hydrocele, cytodiagnost. Wijnhausen III 333.

Hydrocephalus internus, Engel I 1064.

Hydroidpolypen, Steche III 164.

Hydrops, experim. Bolton III 106. — experimentell bei Nephritis, Richter I 535. — s. a. Niere.

Hygromipisie, Capparelli III 1387.

Hyperaemie, Stauungs-, W. a. Eiterungen, Frangenheim III 1627.

Hyperdakytie, Vererbung b. Magnus IV 913, Barfurth IV 914; — b. Hühnern, Barfurth IV 591.

Hypernephrom, Neuhäuser I 1356.

Hyperthermie, W. Rolly u. IV 172.

Hypertrichosis, gravidarum, Halban I 1057.
Hypertrophie, korrelative, Rössle III 970.
Hypnose, Reaktionsgeschwindigkeit i. Claparède u. II 1809.
Hypophysis, Lewin II 964. — Ablation, Garnier u. II 1617. — Akromegalie, Cagnetto II 1314. — bei Dereumkrkh. Guillaïn u. II 1313. — direkte Erregbarkeit, de Cyon IV 1175. — elektrolyt. Zerstörung, Verger u. III 1367. — Entwickelung, Herring III 1250. — Extrakt, W. a. Blut, Austoni u. IV 1459; — W. a. Blutdruck, Silvestrini I 422, Etienne u. III 1226, Garnier u. I 1307, 1541; — W. a. Blutzirkulation, Livon III 1479; — W. a. Blutgefäße, Pal IV 648, 1348, Meyer IV 783. — Funkt. Guerrini I 874, 876, Livon III 113, Paulesco III 263, Herring III 1249, Gemelli III 1560, IV 877; — des Hinterlappens, Joris III 1251. — Gewicht, Lucien u. IV 323. — Hypertrophie, b. Myxoedem, Calderara IV 876; — nach Thyreoidektomie, Cimorani III 1364/65. — innere Sekretion, Livon IV 564. — nach Kastration, Fichera I 590. — b. Lyssa, Pirone II 965. — u. Nebennieren, Alquier III 264. — physiol. Gemelli I 1306, Glurelli IV 324, Herring IV 469, Livon IV 563. — b. Psychosen, Garbini II 225. — Rachendach-, pathol. Bedeutung, Haberfeld IV 1029. — d. Säugetiere, Herring III 1249. — Sekretion, Gemelli III 1366. — sekundäre Hypertrophie, Guerrini I 875. — Strukturveränderung bei Ermüdung, Guerrini IV 76. — u. Thyreoidea, Alquier III 264. — Transplantation, Sacerdotti I 467, Clairmont u. IV 1030, Crowe usw. IV 1571, Carraro IV 1637. — Veränderungen b. Gravidität, Erdheim u. IV 1028. — W. a. Körperwachstum, Cerletti IV 721. — W. d. Thyreoidektomie auf, Herring IV 468. — W. d. Totalexstirpation, Reford u. IV 1027. — d. Winterschläfer, Gemelli III 857. — Zerstörung b. Hühnern, Fichera II 226.
Hypophysengangreste, pathol. Bedeutung, Haberfeld IV 1029.
Hypoplastische Konstitution, Bartel III 1330.
Hypothermie b. experiment. Infektionen, Ciuca III 976.
Hypothesen, physikalische, Mack I 220.
Hysterie der Tiere, Mainzer II 233.

I.

Ichthyosis, Thyreoidea b. Moore u. II 70.
Idiotie, amaurotische, familiäre, Spielmeyer II 88. — Organgewicht b. Vogt II 979. — pathol.-anat. Vogt III 1269.
Ignana, pathogene W. Bertarelli I 1038.
Ikterus, Géraudel I 954. — Emotions-, Weiss I 381. — Gelbsehen b. Sivén III 422. — Leber b. Mendel u. I 269. — partieller, Innervationsw. a. Boddaert I 1302. — Pathologie, Fischer IV 1012.
Ileus, Genese, Sauerbruch u. IV 679.
Immunisierung, g. Carcinom s. d. — Hühnerpest, Kraus u. III 47. — Leucocytose b. Sacconaghi II 204. — gegen Lyssa, Marie I 664, Schnürer I 117. — g. Syphilis, Brandweiner I 657. — g. Tsetse, Schilling I 817. — g. Tbc. v. Baumgarten II 794, Calmette IV 835, Rolla IV 1255. — g. Tumoren, Moreschi IV 1099. — s. a. Serother.
Immunität, u. Adaption, Loeb I 232. — geg. Carcinom, Sticker III 1535. — lokale, Siciliano IV 1113. — g. Pneumococcen, Blut bei, Panichi I 529. — g. Syphilis, Kraus u. I 1511. — g. Tumoren, v. Dungern IV 1092. — g. Variola, Kraus u. I 1511. — s. a. Tumoren.
Implantation, v. Embryonalgewebe, v. Tiesenhausen IV 230. — s. a. Transplantation.
Inanition, W. auf Geschlechtsorgane, Gerhartz III 1256. — W. a. Nervensystem b. Ratten, Hatai III 1268.
Individuation, Schultz III 304.
Induktionsapparat, Wedensky III 1509, Buriau III 1727, Mines IV 202.
Infarcte, Lösung, Wells II 1027.
Infektion, autogene, Sacquépée u. III 30. — Verteidigung d. Organismus gegen, Bergey I 301.
Infektionsempfindlichkeit, Veränderung durch Glucoseinj. Lesné u. III 1420.
Infektionserreger, Ultramikroskopische, Giemsa u. III 1539.
Infektionskrankheiten, Blutbild bei, Arneht III 1705.
Infektionswiderstand, b. erhitzen Tieren, Lesné u. III 1305.
Infusion, intravenöse, Method. Bock III 255.
Infusorien, Schuberg I 108. — im Darm v. Procavia, Schubotz III 907. — Elektrolytenw. a. Robertson I 1009. — Lebenszyklus, Woodruff

Infusorien, Lebenszyklus. III 1606. — morphol. Giglio-Tos IV 408. — Osmotaxis, Robertson I 1163. — Rhythmische Aktivität, Holmes III 809. — spezif. Sera gegen, Rössle I 240. — i. Typhus-Stuhl, Krause I 1385. — Vacuolen, Temperaturw. a. Kanitz II 1137.

Injektionen, arterielle, Meth. Tigerstedt IV 1.

Innere Sekretion, b. Cochliopodium, Fauré-Fremiet I 35. — Hoden, Shattock usw. I 878. — Insuffizienz, Claude u. III 1361. — Nervenfluss, Nussbaum II 973. — Ovarium, Halban I 149, Marshall u. I 347, 440. — Pancreas, Laguesse I 581. — pathol. Silvestrini III 1029. — Placenta, Halban I 149. — s. a. d. einz. Organe.

Insekten, Flügelbewegung, Bull. IV 1725.

Insektenlarven, biol. Portier IV 673 bis 77. — Temperaturw. a. Dewitz III 643.

Intelligenz, u. Kopf, Pearl II 1106.

Inzucht, Bez. zu Degeneration, East IV 672.

Ionen, antitox. W. Osborne I 225. — Bewegung, b. elektr. Entladung, Righi III 960. — -Concentration u. Muskelreizbarkeit, Bancroft IV 1427. — Wirkung, Stiles u. I 99; — a. Allolobophora, Parker u. 642; — a. Fische, Sumner II 289; — a. Flimmerepithel. b. Mytilus, Lillie II 641; — a. Herz, Martin II 186; — a. Herztätigkeit, Benedict I 24, Robertson I 798; — a. Kaulquappen, Roaf II 640; — a. kontraktile Prozesse, Lillie III 1310; — a. Medusenbewegung, Bethe IV 720; — a. Muskel, Guenther I 23; — a. Ontogenese, Jenkinson II 525; — a. Paramäcien, Bancroft II 882; — a. Schwimmbewegung, Polyorchis, Loeb II 182; — a. Skelettmuskel, Milliken u. I 322.

Ionenproteine, Bedeut. f. Protoplasma-bewegung, Robertson IV 1476.

Ionisation von Gasen, Leuchten bei, Pohl I 6. — durch Phosphor, Bloch IV 203. — durch Roentgenstrahlen, Rothé III 1726.

Ischaemie, lokale, Sensibilitätsstörungen, Schlesinger II 231.

Ixodes, Drüsenorgane, Nordenskiöld II 969.

J.

Jaw-Winking, Sym IV 1189.

Jerichorose, hygrochastische Bewegungen, Steinbrinck u. IV 369.

Jodkali, W. a. Resorption, Gorescu I 473.

Juckempfindungen, Alrutz III 1270.

Junonia, Entwicklung, Reiff IV 1475.

K.

Kajakschwindel, Johansen I 709.

Kala-Azar, Rogers II 1741. — Parasit, Patton IV 411. — s. a. Herpetomonas, Trypanosomen.

Kalium, Radioaktivität. Strong IV 1223.

Kalkdegeneration, chem. Wells I 1326. — d. Gewebe, Klotz I 630.

Kalksalze, biol. Aufgabe, Spadaro II 127.

Kallus, histol. Gumbel I 1133.

Kaltblüter, Organextr., Blutdruckw. Brown u. II 729.

Kammerwasser s. Auge.

Karpfen, Pockenkrankheit d. Fiebiger III 1536. — Schwimmblasenentwicklung, Thilo III 1081.

Karyosom, Siedlecki I 919.

Kastration, W. a. Brunstorgane, Nussbaum IV 478. — W. a. Hypophyse, Fichera I 590. — W. a. Organe, Pollak I 213. — W. a. Organismus, Tandler u. IV 567. — W. a. Prostata, Wallace I 879. — W. a. sekundäre Geschlechtseigenschaften, Shattock u. I 878. — W. a. Skelett, Tandler u. IV 567. — W. a. Thymus, Soli III 1024.

Katze, postfötale Eibildung, v. Winwarter u. III 1483. — Sinnesorgan, Fritz IV 887.

Kaubewegung, Lubosch III 392.

Kautschukkolloid, i. Strumen, Wiget II 541.

Kedanikkrankheit, Ätiol. Ogata II 1038.

Kehlkopf, Kehldeckelbewegung, Barth I 416. — Muskeln, Broeckart IV 427. — Nervenversorgung, Schultze IV 1438. — physiol., beim Hund, Katzenstein usw. I 415.

Keimdrüsen, Bez. zu den sekundären Geschlechtscharakteren, Nussbaum IV 1076. — Wachstum, Disselhorst III 949.

Keimplasma, Alkoholw. a. Kabrhel IV 1081.

Keimzellen, Entstehung, b. Säugtierembryonen, Rubaschkin III 1048; — b. Vögelembryonen, Rubantkin III 600.

Keratitis s. Auge.

Keratohyalin, b. Entzündung, Bizozero IV 238.

Kerne, polyenergide, Hartmann IV 1242. — s. a. Zellkerne.

Kernteilung, b. Hefezellen, Swollen-grebel I 390. — Mechanismus, Lamb III 794. — primitive, bei Cyclops, Schiller IV 939. — d. Protozoen, Goldschmidt u. III 977. — bei Säugetierspermatogenese, Moore usw. I 1340. — W. d. elektr. Stroms a. Pentimalli IV 1604. — W. v. Säurelösungen a. Provazek III 1307. — s. a. Mitose, Protozoen.

Kernwachstum, Popoff III 1599.

Kiefergelenk, d. Säugetiere, Lubosch III 1743.

Kiemen, funktion. Anpassung, Babák III 500.

Kieselgur, formative Reizwirkung, Podwysoczki IV 1669.

Kinematograph, Stereoskop. Gesichtseindruck durch, Pij Suner I 1080. — Ursache des Flimmerns, Stigler III 1502, 1789.

Kitt, f. physik. Apparat, Walter I 1088.

Kitzelempfindungen, Alrutz III 1270.

Klang, Metall-, Geigel III 1. — s. a. Schall, Töne.

Kleinhirn, Atrophie, Ganglienzellen b. Strüssler I 1218. — Bezieh. zur Augenbewegung, Lourié III 1130. — Entwicklungsstörung, b. Spina bifida, Gredig I 970. — Fledermaus-, physiol., Polimanti IV 794. — Folgen d. Längsdurchschneidung, Trendelenburg III 1493. — Funkt. Munk III 1260. — d. Greise, Anglade u. III 1380. — Lokalisationen des, Luna III 1495. — pathol.-histol. Nageotte u. IV 177. — s. a. Gehirn.

Klimax, anticipierte, Pollak I 213.

Knochen, Atrophie, neurotische, Goldscheider II 560. — Bildung, enteroplastisch, Lick II 397. — Biologie, Bidder II 396. — -Carcinom, s. d. — Entstehung i. d. Tonsillen, Halkin I 1266. — exper. Bild, i. Niere, Sliwinski II 348. — Färbung nach Krappfütterung, Retterer I 988. — Gewebe, Färbung, Retterer I 1132; — Genese, Disse IV 615. — Haverssches Lamellensystem, Gebhardt I 641. — lebende, Replantation, Saltykow IV 823. — metaplastische Bildg., i. Blutgefäßen, Bunting II 68. — bei Mb. Barlow, Schmorl II 1319. — Struktur, Dyrenfurth II 1074. — Wachstum, Hodenw. a. Dov usw. I 761; — n. Ischiadikusresektion, Magni I 1485; — n. Ovariektom, Richon u. II 1618. — s. a. Kallus, Skelett.

Knochenerweichung, bei Fistel-hunden, Pawlow I 441.

Knochenmark-, Atrophie, Experim. Hirschfeld III 1108. — Bez. z. Milz, s. d. — Blutbildung, Foà IV 1453. — Diagnost. Untersuchung, Ghedini IV 1331. — Entwicklung b. Vögeln, Dantschakoff IV 1630. — experim. Erzeugung, Maximow II 398. — Funkt. Freytag IV 142. — gelbes, Blutbildung, Freytag III 1238. — Proliferation, Ribadeau-Dumas u. III 1760. — Röntgenstrahlenw. a. Aubertin. u. III 1463. — Veränder. bei Blutentziehung, Dantschakoff IV 1630.

Knorpel, Anpassungsvorgänge, Ribbert I 382. — Bildg. heteroplast. Trachtenberg II 447, 816, Miesowicz II 1187. — Dystrophie, Berggrath II 1622. — Gelenk-, Narbenbildung, Cornil u. I 465. — Heilung, Malatesta I 1331. — Transplantation s. d.

Knorpelzellen, histol. Loewenthal II 1233.

Knospung, Bryozoen, Römer II 778.

Königsche Flamme, Nagel I 537.

Körper, elektr. Widerstand, Peterson usw. IV 1610. — menschlicher, elektr. Ladung, Sommer u. II 619; — Leitfähigkeit, Tereschin u. III 773; — spezif. Gewicht, Wengler II 1053. — Vasomotor., Verhalten der äußeren Teile, Weber III 1696. — Einfl. auf Sinnesempfindungen Jones III 766.

Körpertemperatur, Affen-, Eyre u. III 277. — Arbeitsw. a. Reichenbach u. III 275. — u. Aussentemperatur, Kisskalt III 723. — Bestimmung, Oertmann I 19. — b. Geflügel, Einfl. d. Alters, Loer IV 1353. — b. Haemoptoe, Makijewski III 724. — halbseitige Erhöhung, bei Lungenaffektionen, Schäfer IV 1178. — Höhenklimaw. a. Fuchs IV 1705, Durig usw. IV 1303. — der Hunde, Bezieh. z. Behaarung, Richet III 1373. — Hydrotherapie w. a. Alwens II 972. — kohlen-säurehaltige Luftw. a. Weselkin III 409. — b. Lungeninfarkt, Makijewsky III 724. — b. Magenblutungen, Makijewsky III 724. — v. Meeres-vertebraten, Portier III 1374. — d. Menschen, Rancken III 1752. — d. Nackten, Kisskalt IV 1038. — Periodicität, Osborne III 1125. — Regulation, Werbitzki IV 1039. — Säugling, Nobécourt III 276. — Schwankungen nach Pigüre, Bergamasco IV 171. — v.

Körpertemperatur.

Seetieren, Simpson III 950. — Serumwirkung a. Pfeiffer IV 654. — Vagus w. a. Pari IV 170. — i. warmen Tagen, Vos IV 653. — W. heisser Bäder a. Hill u. IV 1540. — s. a. Temperatur, Wärme.

Körperwachstum, Hypophysisw. a. Cerletti III 721. — Temperaturw. a. Summer IV 1651.

Kohlensäure, -Bäder, W. a. Blutverteilung, Weiland I 522; — s. a. Blutdruck. — Diffusion durch Kautschuk, Grumnach I 1450. — tox. W. a. Seetiere, Mayer IV 365.

Kohlensäure Wasser, W. a. Blutdruck, Schliack IV 112.

Kolloidale Lösungen, Temperaturkoeffizient, Bernstein III 1182.

Kolloidale Metalle, W. a. Blutelemente, Robin u. I 261.

Kolloide, Ultramikroskop., Lemnissier II 112. — Umhüllung, ultramikr. Michaelis u. II 1005.

Kommutator, Roaf u. I 745.

Komplementbindung, bei Tuberkulose, Wolff u. III 1630.

Kompressionsvacuummeter, Reiff III 5.

Kopf, galvan. Resistenz, Haskovec I 1065.

Krabben, Kohlensäureassimilat., Bohn II 1424.

Kratlinienbild, elektr. Holtz II 757.

Kreatin, W. a. Flimmerbewegung, Parker 94.

Kreosot, W. a. Blutdruck, Naumann IV 1155.

Kretinismus, endemischer, Grassi usw. I 586; — b. Tieren, Deseler IV 1025. — Schilddrüsenbehandlung, Kutschera IV 1022. — Thyreoideatransplantation b., v. Braumann IV 1458.

Kreuzung s. Bastardierung.

Kristalle, Bildungsweise, Sommerfeldt II 107. — flüssige, Lehmann II 495, 1326, Oovländer II 1662. — mikroskop. Schmelzpunktsbestimm. Smith u. IV 660/61. — scheinbar lebende, Struktur, Lehmann II 734, III 1389.

Kristallanalogien, zur Entwicklungsmechanik, Przibram II 1132, Driesch II 1133.

Kröte, Biddersches Organ, s. d.

Kryptobranchus, Auge, Reese I 158.

Ktenophoren, Schwimmlatten, Lillie I 1495, III 1070.

Küstenfieber, s. Trypanosomen.

Kuhpocken, -Lymph, Experiment. de Waele u. I 57; — intracorneale Injektion, Rossi I 331; — Lungenveränderungen durch, Haaland I 243;

— Spirochäten i. d. Bonhoff I 195, Carini I 411, Süpfle I 1034; — Temperaturw. a. Carini I 1401. — Lymphkörperchen, Prowazek I 330. — Übertragung a. Affen, Brinckerhoff I 1512. — Virus. Vaccinekeim, Nachweis, Casagrandi I 332. — Vaccinekörperchen, Süpfle I 662. — Verbreitung im Organismus, Haaland I 243. — Virus, Proschner I 1035; — Filtrierbarkeit, Negri I 56, Vincent I 58, Remlinger u. I 59/60. Rouget I 61, Casagrandi I 114—116. — s. a. Lymph, Vaccine usw.

Kupfersche Sternzellen s. Leber.

Kurloffsche Körper, Patella IV 74, Schilling IV 757.

Kymographion, Hoffmann III 963, Lohmann u. IV 3. — f. photogr. Registrierung, Frank III 1510.

L.

Labyrinth s. Gehörorgan.

Lactation, Blutkörperzahl b. Therre IV 1006. — n. Thyreoidekt. Richon u. II 1615.

Lama, Blut, Biffi III 1343.

Lamellenkörperchen, Ramström II 1633. — s. a. Peritoneum.

Lancesterella, Neresheimer IV 1516.

Langerhanssche Inseln s. Pancreas.

Laubblätter s. Pflanzen.

Laubhölzer s. Pflanzen.

Lava, Radioaktivität, Tommasina I 737.

Leben, chemische Auffassung, Giglio-Tos III 1734. — Ursprung, Balducci IV 671.

Lebensdauer, v. Kaltbütern, Temperaturkoeffizient, Loeb III 1517.

Lebenserscheinungen, Dynamik d. Loeb I 1097.

Lebensproblem, physik. chem. Theor. Ceconi III 1513.

Leber, Adenom, b. Reh, Dietrich I 1268. — Adenombildg. b. Atrophie, Schoeppler III 543. — Aleuronhepatit. Hayami II 415. — Alkoholw. a. Aubertin u. III 1471. — Atrophie, b. Phosphorvergiftung, Riess I 577. — Autolyse, histophysiol. Lannoy III 1114. — nach Blutdefibrination, Doyon u. III 1021. — Blutdruck, b. Cirrhose, Herrick II 1201. — Chloroformw. a. Aubertin IV 1342. — b. Cholerainfektion, Selinoff I 1506. — Cirrhose, alkohol. Foà III 1721; — experim. Pearce I 146, Parisot u. III 851, Stoerk III 105; — Nucleoproteide b. Silvestri I 1209; — Pancreas bei Carnot u. I 1208. — Degeneration

- nach Pankreasnekrose, Rudolph I 1563. — Fettsäurew. a. Mayer usw. III 1469. — Gallenabsorption b. Stauung, Herring III 850. — Gallendruck bei Gallenstauung, Herring u. III 850. nach Gallengangverschluss, Gérardel I 955. — Gefäßsystem, Herring u. II 1307. — Gitterfasergerüst, Kon III 1245. — Hamartom, Genewein I 384. — Haustiere, lokale Eosinophilie, Joest u. III 1720. — hereditärsyphilit. Ribadeaudumas usw. IV 134. — b. Herzkrkh. Gérardel II 1199. — histol. n. Thyreoidekt, Alquier u. II 1792. — Kupffersche Zelle, Nathan III 1470, Schilling IV 775. — Läsionen u. chromaffines System, Kostlivy IV 470. — Lymphgefäße, Herring u. II 738. — Mesaraicaw. a. Charrin u. II 1305. — Multiplicität v. Gerhartz I 1482. — Nekrose, exper. Pearce II 75, 531. — Neubildungen der, v. Babés III 1416. — nach Parathyreoidektomie, Gozzi III 1744. — physiol. Boehm IV 466. — Regeneration, Hayami II 415, Carraro IV 560. — Regeneration, Milne IV 872. — Roentgenstrahlenw. a. Hudellet II 1506, Tribondeau u. II 1525. — Seifeninjektionsw. a. Mayer usw. III 1469. — Sekretion, Gérardel I 954. — Siderose, hämatogene, Gambaroff II 1723. — Stauungs-, Fibrinbildung, L'Engle I 317. — Strukturveränderung b. Ermüdung, Guerrini IV 76. — nach Thyreoidektomie, Delitala III 1025, 1724. — Tuberkel, Miliarer, Oppenheimer IV 529. — tuberkulöse Infarkte, Catsaras IV 530. — Tumoren, Necker I 385. — Umwandlung v. Zellbalken in Gallenkapillaren, Jaeger IV 1344. — W. a. Lymphsekr, Bainbridge II 735, Herring u. II 738. — Zellkerne b. Diabetes, Askanazy u. III 250.
- Leberzellen**, Degeneration, Fiessinger IV 773. — histol. Mottram III 543, Boehm IV 466. — Intoxikationsw. a. Fiessinger III 1115. — Karmingelatineinj. Herring u. I 753. — Kerneinschlüsse, Brandts IV 873. — Proliferation, Muir III 1243. — Regeneration nach Phosphorvergiftung, Oppel IV 1343.
- Leguminosen**, Blattgelenkzellen, Lepeschkin IV 931.
- Leibschmerzen**, Aetiolog. Lennander I 1430.
- Lepidoptera**, Entwicklung, Überwinterung, Pictet IV 1400.
- Lepra**, Aetiolog. Fischtheorie, Sticker IV 1269. — Affen-, exper. Nicolle II 157. — Demodex b. Bossel IV 237, Borrel IV 703. — Übertragung auf Säugetiere, Sugai IV 951.
- Leuchtdrüsen**, d. Ophiuren, Reichen-sperger IV 803.
- Leuchten**, Schlangensterne, Mangold III 308. — Tiefseefische, Mangold III 449. — s. a. Fische.
- Leuchterscheinungen**, i. evakuierten Röhren, Fürstenau I 2.
- Leuchtorgane**, v. Acholoe, Kutschera u. IV 212. — d. Fische, Steche IV 1235. — b. Sepiolinen, Meyer II 876. — d. Tiefseefische v. Lendenfeld Trojan III 878, Brauer IV 807.
- Leuchtvermögen**, v. Amphiuira, Sterzinger III 877.
- Leukämie**, Hirschfeld I 950, Hoffmann I 1297, Kelling II 733. — Aetiolog. Masetti u. I 855. — akute, Schultze II 206, Wehring III 1710. — myeloide, Wechselmann u. III 1707. — atypische, Rehn III 1709; — myeloide, Helly I 262. — Besserung b. Infektion, Funck II 734. — Blut b. Wynhausen III 1109. — Blutbildg. b. Meyer u. II 1192. — Blutfärbung, Ducati II 207. — Differentialdiagnose, Schultze IV 454. — experimentelle b. Hähnen, Ellermann IV 1119. — Hühner, Kon III 703, Ellermann IV 451, Hirschfeld u. IV 1452. — ohne leukäm. Blut, Ewald II 208. — Leukocyten u. Roentgenbestrahl. Capps u. II 1190. — lymphatische, Pietrowski II 205, Lucksch II 456; — geißelführende Elemente bei, Loewit III 813; — Röntgenleukotoxin, Curschmann u. I 687. — Mastzellen, Joachim II 573. — Milz bei, Gruber III 1106. — myelogene, Jousset I 203. — myeloide, Butterfield III 1107, Hirschfeld II 1781, Ziegler III 1708, Gruber IV 766. — mit Osteosklerose, Nauwerck u. I 526. — Pseudo-b. Huhn, Hart IV 462; — b. Schwein, Günther I 1296. — Radiumw. a. Mistral II 455. — Röntgenbestrahlung, Lossen u. I 129, Arneth I 202, 263, Arnsberg I 1201, Fleisch I 685, Klieneberger u. I 1558, Joachim II 572, Pribram u. IV 1004. — Zeileinschlüsse bei, Pappenheim III 812, Loewit III 813.
- Leukanaemie**, Hirschfeld II 570.
- Leukocyten**, Walker II 955, III 611/12, Gulland II 1193, Schridde II 1497. — Abstammung, Ferrata IV 144, Pappenheim IV 145. — Achromasie, Ross IV 459. — acidophile b. Teleostiern, Drzewina IV 759. —

Leukocyten.

Amitose, ausserhalb des Körpers, Deetjen II 287, 893. — b. Asthmanfällen, Heineke u. II 340. — i. Blut, b. Kältew. Schnütgen III 699. — diagnost. Verwertung, Bologna I 1054; — Einschlüsse, May IV 765. — Einschlusskörper b. Meerschwein, Ciaccio II 1780. — Eiter-, W. a. Tbc.baz. Löwenstein II 1161. — Emigrationsvermögen, v. Rzentkowski IV 1104. — eosinophile i. d. Darmschleimhaut, Simon I 1054; — lokale Entstehung, Pröscher I 201; — Sklerostomumextraktw. a. Vallillo III 1591; — Granula, Petry III 1703. — b. Erstickungstod, Ascarelli IV 1163. — Färbung, Zieler II 732. — b. Fischen, Drzewina I 1099. — Formel, Lisin III 1552; — b. Vaccineinfektion Momigliano u. IV 460. — Glykogen, Wolff-Eisner III 694. — Granula, Entstehg. Walker III 611. — Granulafärbung, Sopegno IV 310. — Granulationen, Blumenthal I 431, Schridde I 433, Mühlmann II 1395. — granulierten, Weidenreich III 1352. — i. Harn, bei Urogenitaltbc. Goldberg IV 452. — Histogenese, Schridde I 949. — Hypoleukocytose, Bez. z. Knochenmark, Gütig I 127. — b. Immunisierung, Ledingham II 1352, Salimbeni IV 1335. — b. Infektionskrankheiten, Flesch u. I 527. — Jodreaktion, Perrone III 695. — Kältewirkung a. Schnütgen III 943. — Kerne, Salzlösungsw. a. Dekhuzen III 390. — Lecithinw. a. Detre u. I 95. — i. d. Milz, Sternberg I 684. — Molekularbewegung i. Hagen II 769. — Mononukleäre, endothelialer Ursprung, Patella IV 768; — i. Säuglingsblut, Benjamin IV 763. — morphol. Arnold I 1254, Jolly IV 1166. — Nahrungsw. a. Keuthe II 1498. — neutrophile, klin. Bedeutung, Hiller I 1557; — morphol. Hiller I 1557, Pollitzer III 940; — Säugling, Esser II 454. — Phagocytose, Achard u. III 1100. — Photodynamie a. Salvendi II 284. — Pilokarpinw. a. Dixon IV 1005. — plasmosomische Körper i. Ferrata II 1396. — polymorphkernige, neutrophile, Wolff II 569. — polynukleäre, Ursprung, Dominici IV 1160, Pappenheim IV 1161, Maximow IV 1162. — proteolyt. Müller u. II 511/12. — Roentgenstrahlenw. a. Schmid u. III 389, Aubertin u. III 1099, Dixon IV 1005. — b. Säugling, Orland III 938. — b. Säuglingsatrophie, Riebes I 849.

— i. serösen Ergüssen, Lossen I 642. — b. Splenomegalie, d'Amato I 265. — Struktur, Cesaris-Demel IV 456. — Strukturänderung b. Absterben, Ross IV 140/41. — sudanophile, Robbia IV 865. — b. Sumpffieber I 343. — Veränderung b. Eiterungen Pavesi IV 1709; — i. strömenden Blut, Tommase Crudeli IV 311. — vergleich. Morphol. Hirschfeld-Kassmann III 1345, Pappenheim IV 1712. — Verh. b. Gegenwart v. Eingeweidewürmern, Dobbertyn IV 137; — b. Infektionskrkh. Petersson II 423; — nach Injekt. v. Bakterienextrakten, Lange IV 139; — in malign. Tumoren, Farmer I 176, 908; — in pathol. Flüssigkeiten, Achard u. IV 863. — Verschiebung d. neutrophilen Blutbildes, Pollitzer III 941. — Verteilung, Nukleinsäurew. a. Daskalitzka-Kofmahn III 939. — Vitalität, Mari I 15, 752. — W. karzinomatösen Bluts a. Macalister u. IV 232. — Zählung, Kjer-Petersen I 342. — Zahl, Bezieh. z. Pulsdruck, Heyerdahl IV 782; — Cholinw. a. Werner u. I 852; — i. d. Kuhmilch, Stone u. IV 1176; — im tierischen Blut, Schultz I 850; — nach Traumen, Aschenheim IV 455. — Zerfall, Bez. z. Harnsäureausscheidung, Rubinato I 899. — b. Zirrhose, Perrin III 942. — s. a. Blut, Blutkörper, Leucämie, Leucocytose, Phagocytose.

Leukocytotoon, Pattow II 1039, Adie II 1040. — Hunde-, Christophers II 1749. — Mäuse, Balfour II 1748, Adie III 43. — Ziemanni, Sergent u. III 339.

Leukocytose b. Appendicitis, Mitchell IV 308. — b. Eiterungen, Weber I 780. — entzündl. Kostlivy III 1179. — b. Geisteskrankheiten, McDowall IV 138, 1448, Howard IV 1714. — durch hautreizende Mittel, Goebel I 851. — b. Immunisierung, Sacconaghi II 204, Nicolas u. I 827. — in- u. extravas. Froin III 700. — b. Pferd, Wiendieck I 846. — b. Pleuritis, Froin II 1463. — b. Pneumonie, Etienne u. IV 536. — Pyaemie, Talma II 209, 416. — Rind, b. Trächtigkeit, Utendorfer III 391. — b. Scharlach, Heilserumw. a. Klutschareff III 631. — b. Syphilis, Schinckel I 430. — b. Tbc.-Meningit. Froin II 1463. — Verdauungs-, Vansteenbergh u. I 951, Goodall I 208, Ericson II 148, Pirone III 87.

Leukopenie durch Röntgenstrahlen Aubertin u. III 1099.

- Leukopoiese** b. Immunisierung, Sacconaghi II 204.
- Leukotoxische Sera**, W. a. blutbildende Organe, Foà IV 1453.
- Libellen**, Tonus, v. Uexküll III 445.
- Licht**, bacteric. Schulz I 296, Thiele-Wolf II 172. — Emission, Glühstrümpfe, Lummer II 365. — Energie, Krarup II 1410. — Mischungen, v. Kries IV 1391; — physiol. Prüfungsmeth. Böhm III 750. — Produktion durch Lebewesen, Dubois I 1115. — Quecksilber-, Kuch u. I 758. — Reflexion, Gesetze, Terentinos II 1003. — Tages-, Messungen, Thorner IV 8. — Wirkung a. Algen, Pierce u. II 18; — a. Blut, Oerum II 382; — a. Getreide, Thatcher u. II 1698; — a. Klee, Coppedge II 285; — a. Pflanzen, Molliard I 896; — a. Protisten, Dubois II 1516; — a. Sporenkeimung, Treboux I 895. — wissenschaftlich bestimmbares, Pick IV 588. — s. a. Leuchten.
- Lichtbad**, chemisches, W. a. Organismus, Hasselbalch I 667.
- Lichtreaktion**, blinder Hummer, Hadley III 1155. — niederer Tiere, Periodizität, Bohn IV 924.
- Lichtreize**, intermittierende, Summation, Nathansohn u. III 1158.
- Lichtstrahlen**, Gang in optischen Systemen, Tiddens I 731. — W. a. Pigment, Hertel I 1106.
- Lieberkühnia**, biol. Penard III 911.
- Lieberkühnische Drüsen** s. Magen.
- Limulus**, -Embryo, Herzrhythmus, Carlson u. III 1084. — Herzautomatismus, Carlson III 1083. — Herzleitfähigkeit, Carlson III 1085.
- Linsen**, torische, Lomb II 1640. — Kombinationen, Prismatische Wirk. Percival IV 1202. — s. a. Auge.
- Lipoide Substanzen**, Morpholog. Aschoff IV 1502.
- Lipom**, Pseudo-, Mamma, Merkel II 56.
- Liquor cereбрalis**, Geigel I 260.
- Liquor cerebrospinalis**, Druck, Rous III 736; — Bez. z. Blutdruck, Gramegna IV 1728. — Eiweißgehalt, b. Lues congenita, Baron IV 405. — Leukocytose b. Eklampsie, Villaret u. III 1032. — Lymphocyten, Nageotte III 861, Jeauselme u. III 1112; — b. Lues congen. Kretschmer III 735, Baron IV 405. — pathol., „klare Zellen“, Villaret u. I 351. — Proteingehalt, Rous III 736. — zytol. Wilczynski I 1359, Rous III 736, Pappenheim III 904; — b. Nervenkrankh. Ettore I 1063; — b. Tbc.-Meningit. Nastase II 1351.
- Lokomotio**n b. Cladoceren, Ewald IV 1655.
- Loxodes**, Kernverteilung, Joseph III 978.
- Luft**, Elektrizität, s. d. — Ionenbeweglichkeit, i. Nebel, Elster u. II 614. — Leitfähigkeit, Kurz II 1671; — i. Wohnräumen, Dufour II 281. — Nachleuchten bei Blitzschlägen, Walter I 1094. — Zimmer-, Elektrizitätsmessung, Holtz II 756. — s. a. Atmosphäre, Elektrizität, Radioaktivität.
- Luftdruck**, gesteigerter, W. a. Menschen, Hill u. I 1539. — W. a. Organismus, Hill u. III 995.
- Lufttransmission**, Frank III 585.
- Lumbalanästhesie**, Nissische Körper bei, Wossido III 1671.
- Lumbalpunktion**, diagnost. Wert, Kutner I 1427.
- Lumbriculus**, Regeneration, Müller III 1553.
- Lunge**, abkühlende W. a. Herz, Exner IV 737. — Agenesie, Bäumlcr II 1569. — Alveolardruck, Sihle I 516. — Anthrakose s. d. — Bewegung u. Herzttätigkeit, Brat II 1377. — Blutkapazität, Sihle III 994. — Bronchialmuskelkontraktion, Prevost u. IV 1434. — Bronchien, Metaplasie, sekundäre, Kitamura III 324; — Nervenversorgung, Schultze IV 1438. — Bronchospasmus, Grossmann II 1571. — Capazität, Malone I 333, Sihle II 937, III 994, Bohr II 1176, III 503, Hasselbalch III 1199. — -chirurgie, physiol. Grundlagen, Mayer II 43. — Zirkulation, Zellw. b. Demoor III 504. — Emphysem, Zuelzer III 1675; — Blut bei, Eiger IV 760; — operative Behandlg. Hofbauer III 1434; — Pathogenese, Bohr III 1544; — durch starre Thoraxdilatation, Freund I 938; — therap. Hofbauer IV 1698. — Empyem, Klieneberger IV 1537. — Exstirpation, Möllgaard IV 977. — Fettsäurew. a. Camus u. II 417. — Frosch, Filtrationsvermögen, Guenther u. II 808. — Gallertkrebs d. Rievel I 1269. — Gefässnerven, Strubell II 1178, Burton-Opitz II 1282. — Haemoptoe, Körpertemp. bei Makijewsky III 724. — Infarkt, Makijewsky III 724. — Kalkablagerung, Davidsohn II 129, 394. — Kollapstherapie, Brauer IV 1536. — kühlende W. a. Herz, Yoshimura IV 546. — Mittellage, Bohr II 719; — b. Dyspnoe, Siebeck IV 1302; — Temperaturw. a. Hasselbalch III 1198. — Nerven, Tischutkin II

- Lunge, Nerven.**
61; — Färbung. Hill III 209. Ödem, Miller u. IV 1627; — künstl. Respiration b. Emerson IV 974, Barringer IV 975. — Orthodiagraphie, Heyerdahl IV 1700. — Peripneumonie, Dujardin-Beaumetz II 319. — physiol. Mayer II 43. — Pneumonie, elast. Fasern b. Miller I 319; — entero-gene, Mironescu II 1348, Nastase III 94; — Leukocytose b. Etienne u. IV 536. — Pneumothorax, Hellin IV 97. — Pyopneumothorax, Klieneberger IV 1537. — Rassel- und Reibegeräusche, Buttersack III 1320. — Regeneration b. Salamandra Muftić III 882. — Russinhalation, Bennecke II 433. — Staubinhalation, Lubenau III 659. — b. Totgeborenen, Dwelshauwers usw. I 1180. — Tuberkulose d. Saneloz III 919; — operative Behandlung, Hofbauer III 1434. — Tuberkulosedisposition, Neumann u. IV 1512. — Vagusfasern. Dose III 1319. — Vasomotor. Nerven, Krogh II 1380. — vicariierende Funktion, Hellin II 62. — s. a. Respiration, Tuberkulose.
- Lungenarterie, Embolie d. Hart I 424.**
- Lungenkreislauf, Adrenalinw. a. Petitjean III 1331. — Amylnitritw. Petitjean III 1331. — Ergotinw. a. Petitjean III 1331. — Katze, Erikson I 1291. — Luftdruckw. a. Frumina IV 288.**
- Lupe, binoculare, Berger I 1452.**
- Lupus, Finsenstrahlenw. a. Jansen I 1469.**
- Lustgefühle, Lagerborg I 1227.**
- Lycopodium, Spermatozoiden, Chemotaxis, Bruchmann IV 805.**
- Lymphangiom, congenitales, Rheindorf II 146.**
- Lymphangitis, epizootische, Thiroux u. IV 963.**
- Lymphatisches Gewebe, d. Niere, b. Polyodon, Downey IV 1711. — physiol.-pathol. Ciaccio IV 997.**
- Lymphdrüsen, Bakterienresorption, Noetzel II 792. — carcinoma-töse, Röntgenstrahlenw. a. McCulloch IV 57. — Funktion, Firleiwitsch I 71, 1202, Ribbert III 844, Freytag IV 142. — Hals-, b. peroral. Infekt. Altana IV 1254. — mesenteriale, b. peroral. Infekt. Altana IV 1254. — Schutz g. Tbc.-Infektion, Bartel I 478. — syphilit. Reckzeh I 915. — Transplantation, Longcope III 845.**
- Lymphdrüsensaft, protoplasm. Körperchen i. Hirschfeld II 317.**
- Lymphhe, Bildung, Tannenbergscher Körper, Müller III 1257. — d. Ductus thorac., Tuberkelbazillengehalt, Joest IV 701. — histol. Rous III 1462, Chistoni IV 1167, postmortal, Bainbridge II 735. — Salz w. a. Dubois I 1547. — Sekretion, D'Errico I 688, Foderà IV 128; — Hirnrindenw. a. Wertheimer u. II 1505.**
- Lymphherz, Batrachier, v. Tschermak III 232; — Innervation, v. Tschermak II 1061. — Tätigkeit, Langendorff II 1062.**
- Lymphknoten, Keimzentren i. d. Baum u. III 1465. — Mikroorganismen in, Crescenzi IV 1513.**
- Lymphkörperchen in d. Kuhpockenlymphe, Prowazek I 330.**
- Lymphom, mediastinales, Schottelius II 410. — s. a. Lymphosarcom.**
- Lymphosarcom, Rückbildung n. Arsen, Ruff II 25. — s. a. Sarcom.**
- Lymphozyten, Arnold I 1254, Schridde II 1497. — amoeboider Beweglichkeit, Askanazy I 751; — Bewegungen, ausserhalb des Körpers Deetjen II 287. — im Harn, b. Mb. Brightii, Schnütgen III 712. — Herkunft b. Entzündung, Fischer IV 837. — Umwandlung, Cleland I 848. — Wanderungsfähigkeit, Schridde I 231. — W. a. Tuberkelbazillus, Bartel u. I 1003.**
- Lymphozytose, aktive, Wolff-Eisner I 1101. — relative, Fabian IV 1717. — Muskelw. a. Rous III 1111.**
- Lyssa, Ätiol. Scavonetto Materazzi II 1558. — biolog. Diagnose, Pergola IV 959. — Cerebrospinalfl. b. Fermi III 51, Repetto IV 624. — Corneale Infektion, Kraus u. IV 847. — Ganglienzellen, b. Lentz IV 248. — Heilserum, Remlinger I 655. — histologische Diagnose, Novi IV 714. — Immunisierung g. Marie I 664. — Immunisierung, Nicolas u. I 827. — Immunisierung mit norm. Hirnsbst. Fermi III 357. — Infektion durch Speichel, Bertarelli I 246. — Inkubationszeit, Germano II 178, Mattei IV 535. — Körpertemperaturw. a. Remlinger II 717. — Komplementbindung, Heller u. III 50. — nach Mäusebiss, Remlinger I 65. — Nebennieren b. Moschini I 588, Selinoff III 398. — Negrische Körper, Zaccaria I 63, Volpino I 663, Bongiovanni I 828, Bohne I 829, Bertarelli I 830, Schiffmann I 1036, Scavonetto Materazzi I 1177, Krajuschkina II 320, Babes II 936, u. III 640, Fursenko II 1270, Lentz IV 248, Repetto IV 249;**

— Jodresistenz, Neri IV 958; — Morphol. Negri IV 1273; — i. Speicheldrüsen, Stefanescu III 48, 49, 358; — Verteilung, Austoni IV 1117. — Nervensystem b. Fermi III 1638. — Organveränderungen b. Adamoff III 632. — Passagewutkörperchen, Kozewaloff IV 1272. — Pasteurscher Impfstoff, Fermi IV 960. — Radiumw. a. Tizzoni u. I 244, 1178, 1402, II 718, 1269, Schirnow I 245. — b. Ratten, Galli-Valerio I 936. — Rückenmark b. Dautschakowa III 652. — Speichel, Virulenz, Nicolas I 1537, Fermi III 52. — Speicheldrüsenveränderungen, Podwyssotzki IV 1421. — subkutane Übertragung, Pergola IV 623. — Übertragung bei Menschen, Remlinger II 179; — d. Verfütterung, Remlinger IV 63. — Virus, Remlinger I 831; — chem. Beeinfl. Fermi III 642; — Filtrat, Di Vestea I 412; — fixe, Cano IV 1275, Fermi IV 1274; — nach Gehirnpassage, Marie III 483; — Hautpermeabil. Remlinger I 64; — Schleimhautpermeabilit. Galbiati I 1283; — Negrische Körperchen, Bongiovanni II 180; — Radiumw. a. Tizzoni u. I 62, II 1470; — Röntgenstrahlenw. a. Calabrese II 181; — Verbreitung i. Organismus. Remlinger I 1536; — Virulenz, Fermi IV 848; — Zerstörung, Fermi IV 1422.

M.

Mäuse, künstliche Tanz-, Röthig IV 1754. — Nervensystem, Arsacetinw. a. Röthig IV 1753/54. — Rassenzüchtung, Haacke I 1488. — Tumoren, s. d.

Magen, anal., Hydrostatischer Druck, Ageron I 574. — Antiperistaltik, Jonas II 211. — Arbeit, Gordejeff II 575. — Atonie, Kaufmann I 575. — Blutung, Makijewski III 724. — Carcinom, Mageninhalt bei, Ziegler I 1204. — Cardia, Strecker I 1411; — Innervation, Zweig IV 574; — Reflexhemmung, Meltzer u. II 750. — Chemismus, Kaufmann I 575. — Drüsen, funkt. Zelländerung, Michalovsky IV 771; — Hemmungsmechan. Molnár IV 871. — Fistel, experim. Hemmeter II 1068. — Fledermaus, funktionelle Anpassung, Fischer IV 1339. — Funktion, Bickel I 267; — Erkrankungen, Agéron I 574. — Gans, funkt. Anpassung, Schepelmann II 1524. — glatte Muskulatur, s. Muskeln. — Hämorrhagien, nach Naphtholinj. Roger I 1055. — Innervation, Ducceschi I 268, Zweig IV 574. — Kontraktionsrichtung, Auer IV 152. — Lieberkühnsche Drüsen, Jouvenel I 953; — Schleimzellen, Ciaccio I 985. — menschl. Temperatur i. Rancken III 1563. — Motilität, Edelmann II 818, Röder IV 1009. — Muskeln, elektr. Erregbarkeit, Lapique IV 1170; — funkt. Anpassung, Roux II 498, Schepelmann II 499; — Vögel, Mangold I 1203; — s. a. d. — Nervenw. a. Schupfer II 819. — Pallowfistel, Dehon u. III 91. — Pepsindrüsen, Vagusw. a. Orbeli I 576, III 1472. — Peristaltik, Auer IV 152, Morishima u. IV 153. — Pferd, Altersveränderung, Hempel IV 1010. — Pylorus F., chem. Theorie, Cannon III 706. — Pylorusstenose, Roger u. II 1198; — Antointoxikation b. Michaelis II 458. — Säureverschluss, Cannon IV 151. Schleimbildung, reflektorische, Bickel II 1499. — Sekretion, nervöse Stockung, Bickel IV 870. — Sensibilität, Schmidt III 1554. — Temperatur i. Rancken u. III 1486. — Verdauung, Mechanismus, Scheunert II 459, Ellenberger II 460. — wand, elast. Gewebe, Mironescu I 207. — Warmblüter-, Refraktärperiode d. Muskulatur, Ducceschi I 1150.

Magendarmkanal, Bakterienpermeabil. Hilgermann 1860, Ficker I 861, Uffenheimer I 1053, II 915. — Bewegungen, Innervation, Cannon II 1067. — Entwicklung, Nahrungseinfl. a. Babák II 500. — Eiweisspermeabilität, Bauer I 859, Uffenheimer I 1053. — Epithel, Verfettung, Bondi IV 774. — Innervation, Müller III 1718. — Leucocytenpermeabilität, Walz IV 154. — b. neugeb. Tieren, Permeabilität, Uffenheimer I 144. — Peristaltik, Auskultation, Cannon I 344. — Permeation d. Scheltema III 1356. — Resorption von Tubelkelbazillen, Bauer I 859. — Sensibilität, Hertz usw. IV 770. — s. a. Schleimhaut.

Magengeschwür, experiment. Erzeugung, Sternberg III 1357.

Magenwurmseuche, Grosso IV 867.

Magnesium, pharm. Meltzer u. I 300, 1160; — Nerven, Meltzer usw. I 650, Meltzer u. II 310.

Magnetische Verbindungen, Wedekind III 162.

Maladie des chiens, Carré II 40.

- Maladie de Dereum**, Guillaïn u. II 1313.
- Malakoplakie**, Kimla II 151, Minelli II 678, Hart II 679, Zangemeister III 627.
- Malaria**, Rosenau usw. I 118, Pezopoulo u. I 1017. — Ätiol., Anopheles, Niclot I 813. — b. Affen, Halberstädter u. II 1543, Mayer III 1641, Flu III 1642. — Epidemiologie, Sergent u. I 1507. — Incubation, Sarafidi II 687. — Proteococcus paludicus, Marcano I 400. — Übertragung, Sergent I 496.
- Malariaparasiten** s. Haemamoeba.
- Maltafieber**, Bakterien i. Blut bei, Pallici IV 407. — Übertragung d. Ziegenmilch, Chimera IV 961.
- Malthopsis**, Trojan III 878.
- Malvaceen**, infektiöse Chlorose d. Baur I 1538.
- Mamma**, elast. Gewebe, b. Carcinom, Scheel II 57. — Funktion, Lane-Clayton u. 1486. — Sekretion, Heape I 1341; — Grosshirneinfluss a. Bechterew I 706.
- Manometer**, Membran-, Frank II 997, III 585.
- Manometermembranen**, Deformation, Nicolai IV 10. — theor. Berechnung, Nicolai III 301.
- Mantidae**, Farbwechsel u. Regeneration b. Przibram IV 1472.
- Masern**, Bazillen, Giarrè u. III 359.
- Massage**, W. a. Armvolumen, Rancken IV 986.
- Mastzellen**, Arnold I 1254, Gulland II 1193. — exsudative, Klausner u. IV 1002. — Ursprung d. Granula, Meirowsky III 1460.
- Mathematik**, elementare. Anwendung auf biolog. Probleme, Przibram III 1384.
- Mechanik**, Lehrb., Müller-Pouillet I 886.
- Mechanismus**, und Vitalismus, Braeunig III 964.
- Medulla oblongata**, Magnesiumw. a. Meltzer u. I 1160. — Nuclei arciformis, Zingerle III 1262. — Nuclei trapezoid. Hill III 285. — Pupillenzentren, Trendelenburg u. III 730, 1756, Levinsohn IV 1180. — Respirationszentr. Stewart u. III 284. — W. örtlicher Salzapplikation, Auer u. IV 1294.
- Medusen**, physiol.-pharmakol. Bethe IV 667. — Regeneration, Zeleny III 788. — rhythmische Bewegungen, Bethe III 1729, IV 720.
- Megalokaryozyten**, Blutplättchenbildung aus. Bunting IV 1336.
- Melanismus**, b. Fröschen, Tornier III 597. — künstl., b. Eidechsen, Kammerer II 381.
- Melanoblastom**, Wieting u. III 187.
- Melanome**, benigne, Tièche II 905. — d. Gehirns, Minelli I 775. — d. Oesophagus, Baur I 1270.
- Membranen**, semipermeable, und Körperelektrizit. Tschagowetz III 435.
- Membranmanometer** s. Manometer.
- Mendelismus** s. Vererbung.
- Meningitis**, epidemica, Exsudat b. Speroni II 149. — tuberkulöse, Villaret u. I 1006.
- Menispermaceen**, Blattbewegung, Czapek IV 1609.
- Menstruation**, Blut bei, Morphol. Ricca-Barberis I 126. — Blutkörper b. Marbé III 1019. — Blutverlust bei, Hoppe-Seyler I 1295. — Tuben-, Steinbüchel I 532. — s. a. Blutdruck.
- Menstruelle Wellenbewegung**, der weibl. Lebensprozesse, Zuntz I 531.
- Mesenchym**, unharmonisch zusammengesetzte Keime, Driesch I 172.
- Mesenterialcysten**, Adler I 471, Hahn I 472.
- Metallophon**, Weiss I 1437.
- Metallstrahlung**, Streinitz I 742, Thomson I 743.
- Metamerie**, Emys lutaria, Filatoff III 590.
- Metamorphose**, Anuren-, Mercier II 1339; — Darmrückbildung, Reichenow III 1739. — Frosch-, Schwanzrückbildung, Wintrebert I 546. — Insekten, Metalnikoff III 321, van Leeuwen IV 45. — Salamander, Wintrebert I 1002; — nach Rückenmarksdurchschneidung, Wintrebert I 464. — Schmetterlinge, Pictet II 1431. — Spinne, Montgomery II 1241. — Vanessa, v. Schuckmann IV 933.
- Metaplasie**, Lewisohn I 311. — Carcinom, i. Sarcom, s. Carcinom. — Epithel-, b. Carcinom McKenzie IV 827. — Uterusepithel, Oeri II 406.
- Metatarsalien**, menschl., Architektur, Kirchner III 800.
- Metazoenzelle**, Chromidialapparat, Goldschmidt u. III 977.
- Meteorologie**, Müller-Pouillet IV 1217.
- Mikrobismus**, latenter, Vecchi IV 406.
- Mikrocephalie**, künstliche, b. Hund, Danielewsky I 594.
- Mikrophotographie**, Löwenstein II 999, Pinoy III 6, Fuhrmann IV 512. — leb. Tiere, François-Frank III 7. — Meth. Pinoy II 1115. — mit

- ultraviol. Licht, v. Schrötter I 1091.
- Mikrosedimentator**, Biernacki I 1548.
- Mikrosporidien**, i. Fischmuskel, Cépède I 819. — i. Hoden, d. Barbe, Schuberg IV 1682.
- Mikroskop**, Beleuchtungsapparat, Bender II 108. — Compensatorokular, Pauli II 109. — b. hohen Temperaturen, Siedentopf II 755.
- Milben**, b. Lepra, Borrel IV 703.
- Milch**, Kuh-, Leukozytenzahl, Stone u. IV 1176. — -Sekretion, Morphol. Arnold I 299; — W. a. Fettstoffwechsel, Arnold I 299. — Übergang von Tuberkelbazillen i. d. Coquot u. III 1632.
- Milchdrüsen**, Achselhöhlen-, Geyl III 856, Seitz IV 778. — u. Corp. luteum, Ancel u. IV 789. — Funktion, Halban I 149. — histol. Bertkan II 1789. — Innervation, Basch II 1202. — Meerschweinchen, Röntgenstrahlenw. a. Cluzet u. II 1309. — überzählige, Vasiliu III 1620. — s. a. Mamma.
- Milz**, Bedeutung bei Leukämie, Gruber III 1106. — Bez. z. Knochenmark, Gruber III 1106. — u. Blutbildung, Donhauser III 1461, Freytag IV 304. — u. Blutregeneration, Freytag III 1018. — Blutversorgung der, Strasser u. I 128. — Durchblutung, Burton-Opitz IV 1329. — erythrolytische W. Blumenthal III 1105. — fibrilläres Gitter, Freytag III 1237. — funkt. Ersatz, Freytag III 1237. — Leukozyten i. d. Sternberg I 684. — Pulpa, histol. Foà III 1353. — Sarkom s. d. — nach Thyreidektomie, Masenti I 870. — Transplantation, Lüdke IV 1083. — Tuberkulose, Dominici usw. I 914. — Venenzirkulation, Stromvolumen, Burton-Opitz III, 663. — Vergrößerung, b. Lebercirrhose, Perrin III 1716.
- Milzbrand**, Blut bei, Orsi I 1200.
- Mimikry**, Werner II 1512, Kammerer III 1521.
- Mimosa**, Fühlhaare, Haberlandt IV 598. — Reizleitungsgeschwindigkeit, Linsbauer IV 216.
- Mineralwässer**, Radioaktive, bacteric. Rheinboldt II 114.
- Missbildungen**, b. Acanthias, Grosser u. II 1156. — Doppel-, Entstehung, Förster I 1347; — b. Hühnerembryo, Mankowski I 1134. — Entstehg. Slingenberg III 609. — Epigastrius, Schwalbe I 1348. — Extremitäten-, Schwalbe I 1349. — d. Herzens, Batneff I 1186. — bei Hühnerembryo, Mankowsky II 135. — omphalocephale, b. Vögeln, Kastner II 400. — Salamanderlarven, Grochmalicki IV 1500. — Schaf, Stockard III 593. — Situs inversus, Meyer III 171. — Zahnfleisch-tumoren, Schorr II 23.
- Missbildungslehre**, Schwalbe I 466.
- Mitochondrien**, i. Embryonenzellen, Meves III 610. — Funkt. Regaud IV 1603. — Nierenzelle, Policard I 455. — b. Protozoen, Fauré-Fremiet II 1545.
- Mitosis** s. Amitosis.
- Molekularbewegung**, Brownsche Theorie, s. a. Brownsche Bewegung. — i. Gasen, Molisch III 153. — i. Leukozyten, Hagen II 769. — i. Speichelkörpern, Danielewsky II 770.
- Molluscum contagiosum**, Burnet II 1267, Lipschütz II 1268, Casagrandi II 1364. — experiment. Uebertragung, Juliusberg I 247. — Filtrierbarkeit, Serra III 641. — b. Menschen, Sabella IV 1424. — Virus, Lipschütz III 1649.
- Mollusken**, Ganglienzellen, Smallwood u. III 1072. — Herz, Carlson I 141. — Krystallstiel, van Rynberk IV 313. — Muskelfunkt., Marceau IV 1638. — Nervenzellen, Smallwood u. IV 973. — Schalen, künstliche, Ariens Kappers III 586. — Wachstum, Rajat I 1345.
- Moorbäder**, W. a. Blutzirkulation, Kisch IV 1319.
- Morbus Addisoni**, Lichtwitz IV 325. — n. Trauma, Borrmann I 1568.
- Morbus Barlow**, Freund I 952. — Blut b. Wynhausen III 1109. — Knochen b. Schmorl II 319.
- Morbus Basedow**, Blut b. Gordon u. IV 135, Roth IV 1716. — experim. Pfeiffer II 1791. — u. Gravidität, Kron III 1120. — Pathogenese, Eppinger u. IV 1043. — nach Pleuritis, Silvestrini III 1029. — Röntgenstrahlenw. a. Kohts III 1119. — u. Thymus, Schraube III 1118, 1255; — s. a. d. — Thyreidea b. v. Hansemann I 437, Hunt III 714.
- Morphinismus**, Blutformel b. Charrier u. IV 995.
- Morphologie**, experimentelle, Goebel IV 800.
- Mosaikkrankheit**, Tabak, Hunger I 1037.
- Moserstrahlen**, Piltschikoff II 621.
- Mosquito**, Infektionsträger, Symons u. II 1257.
- Mumps**, Ätiol. Granata IV 251.

- Muskarin**, W. a. Herz, Rhodius u. I 793, Loewi u. I 794, Jonescu IV 740.
- Muskel**, Aktionsstrom, Babkin IV 86, Piper IV 1288; — Narkosew. a. Höber III 823; — b. summierten Zuckungen, Samojloff IV 416; — Transformierung, Cremer I 30. — Alkoholw. a. Verzár IV 1289. — antagonistische, Innervation, Sherrington II 355, Merrington III 270, Athanasii III 271; — reciproke Innervation, Sherrington I 326, III 1574, IV 487, 1430. — Anurenlarven, Giardina II 1439. — Arbeit, Pieraccini u. II 747; — Alkoholw. a. Casarini II 548, Hellsten II 1370; — Coffeinw. a. Rivers u. III 274; — Müdigkeitseinfl. a. Ohrwall III 272; — Organextraktw. a. Capobianco I 791; u. Pulsfrequenz, Aulo IV 103; — Strichniw. a. Varrier-Jones III 1073; — u. Wetter, Lehmann u. III 273; — W. a. Armvolumen, Rancken IV 986; — W. a. Tierkörper, Rogozinski II 552, 642; — Zuckerw. a. Joteyko I 792. — Arbeitsleistung, Dreser III 815. — Atrophie, Chromatindiffusion b. Mouchet IV 542; — b. Lähmungen, Steinert I 961. — Bewegungen, Segmenttheorie, Giardina II 1439. — Bronchial-, Kontraktion, Prevost u. IV 1434. — Buttersäurew. a. Karczag IV 1521. — chem. Salze, Urano IV 415. — Chloridw. a. Guenther I 23. — Curarew. a. Langley IV 1523. — Darm-, Refraktäre Periode, Schultz I 558. — Defekt, Kompensation, Kapelle I 274; — kongenitaler, Steche I 273. — Degeneration, elektr. Erscheinungen b. Galeotti I 559. — degenerierte, Funktion, Guerrini I 1153, II 800, IV 75. — Dehnbarkeit, Howe III 763. — Demarkationstrom, Benedicenti u. III 489, Galeotti III 1181. — Doppelbrechung, Vlès III 1188. — doppelte Innervation, Warmblüter, Lederer u. III 205. — elektr. Erregung, Curasew. a. Lucas II 668. — elektr. Erscheinungen, Wärme- w. a. Waller IV 719. — elektr. Reizung, Hoorweg I 324, Bancroft IV 1427. — Elektrizitätsproduktion, Waller IV 1428. — elektromotor. Kraft, Benedicenti u. III 820. — Elektromyogramm, Piper IV 1288. — Energie, Temperaturkoeffizienten d. Bernstein III 1182. — Energiespeicherung, Kohn II 1171. — Erholung, Zoth I 1148; — Ergographie, Zoth II 546, Treves II 547. — Ermüdung, Lucas I 1366, Polimanti III 486, Taskinen IV 1431; — u. Aktionsstrom, v. Brücke III 1540, IV 85; — Natriumsalzw. a. Schwarz II 1474; — Temperaturw. Lee I 557; — W. myotoxischer Sera a. Bennati IV 966; — s. a. Muskelterappe. — Erregbarkeit, Polimanti III 649; — Bestimmung, Lapique IV 1130; — Chlorw. a. Joseph u. IV 1290; — Einfluss des Wassergehalts a. Urano III 1074; — Eiweissw. a. Polimanti III 485; — galvan. Kollarits II 1169, III 55; — Gasw. a. Polimanti III 487; — Narcoticaw. a. Fröhlich I 181; — Temperaturw. a. Fröhlich III 648, Lucas u. III 913; — i. Wasser, Brooks II 1168; — elektr. Hoorweg II 545; — Kondensatorentladung, Sachs II 551; — d. Salzlösungen, Meek II 669; — durch thermischen Shock, Waller IV 718; — durch schwache Stromstöße, Gildemeister IV 84. — Erregungsgesetz, Buytendyk IV 1526. — Erregungsleitung b. Schlangensterne. v. Uexküll IV 968, Mangold IV 969. — Erregungsvorgang, Anfangszuckung, Wlotzka IV 1528. — Erwärmung, W. a. Respiration, Ambard III 1451. — Froschmagen, Rhythmik, Kautzsch II 1274. — Funktionsstörung durch konstanten Strom, Bufalini IV 1432. — Gefäss-, Müller II 1166, Grützner II 1480; — Adrenalinw. a. Meyer II 802. — Gefühl, anal. n. Müller, Zuckerstein-Wischuynetzka IV 888. — gelähmte, Dauerverkürzung, Saito II 801. — glatte, Botazzi II 304; — Adrenalinw. a. Bottazzi u. II 1208; — Aktionsstrom, Fuchs IV 1692; — automatische Bewegungen, Pugliese IV 1284; — Froschmagen, Beck II 1755—1757; — Froschöosphagus, Beck II 1756/57; — Giftw. a. Beck II 1755; — Innervation, Hofmann III 368; — Kontraktionen, Mines I 681, II 1561; — Kontraktionstheorie, Meigs III 1656; — Magen, Müller II 1194—97; — rhythmische Reizung, Mislawsky II 1758; — Struktur, McGill II 1759; — Temperaturkoeffizient, Snyder II 1564; — Vogelmagen, Nyo Soli II 1272; — Zuckung, Mislawsky II 26. — Glykogen, Morphol. Arnold IV 420. — Guanidinw. a. Camis IV 1287. — Hemmung, Krebssehre, Fröhlich III 646/47. — Hemmungszeit, Bethe III 1077. — immobilisierte, Funkt. Ferrarini II 799; — Nervenendigungen i. Ferrarini u. I 560. — indirekte Reizung, Hermann IV 1687, Gildemeister u. IV 1522, Gildemeister IV 1689. — Innervationsrhythmik,

Piper IV 1525. — Interkostal-, Boecker III 1321. — Kaliumkontraktion, Zoethout IV 626. — keimfreier, Totenstarre b. Karpa I 1496. — Kern, physiol. Moroff IV 258. — Koagulationspunkt, Kriz III 17. **Kontraktilität**, Engelmann II 1165; — Ionenw. a. Lillie IV 1286; — b. Osteopsathyrosis, Larat usw. IV 853; — Salzw. a. Waller IV 254. — Kontraktion, Seemann I 26, Kaiser II 1366, Hofmann II 1473, Langley III 1660/61, Mosso IV 257; — Ermüdungseinfl. a. Mosso III 645; — Kaliumw. a. Fahr III 364; — mechan. Theor. Meigs I 180; — negative Schwankung, Fröhlich I 181, Tschiriev I 182; — Nikotin- u. Curarew. Hill IV 1690; — Rezeptive Substanzen b. Langley III 991; — spontane. Mines IV 253 — statische Kurve, Laufer IV 1125; — b. Strychninvergiftg. Basler III 1184; — theor. Bernstein I 178, IV 851, Lehmann III 1389; — Thermodynamik d. Bernstein III 1183, 1654, Fröhlich III 1312; — Wärmew. a. Vrooman III 56; — willkürliche, Piper III 1187. — Kontraktionsreiz, Lucas I 556. — Kontraktionsstrom, Buchanan IV 259. — Kontraktionswelle, Piper IV 261. — -kraft, b. Aufregung, Mosso IV 850; — i. komprim. Luft, Zenoni II 305. — künstl. Durchblutung, Athanasiu u. III 1429. — künstliche Tetanisierung, Piper IV 1525. — Latenzzeit b. Blutegel, Bethe III 1077. — Leitungsgeschwindigkeit, Wolley III 1314. — Magen, Kreidl II 1195. — Maximale Zuckung, Fröhlich I 179. — Mollusken-, Marceau IV 1638; — Nervenetze i. Hofmann III 59. — Nervmuskelpreparat, Bottazzi II 1760. — Nikotinw. a. Boveri II 306. — Osmotische Eigenschaften, de Souxa IV 1285. — physiol. Experim. Warmblüterpreparat, Bottazzi II 797. — physiol. Querschnitt, Gans I 649, v. Frey I 1151. — progressive Atrophie, Soprana IV 586. — -Protoplast, Stromleitung, Mayer III 643. — quergestreifte, Hürthle II 1367; — Arbeitsteilung, Knoblauch III 1424; — automatische Bewegungen, Botazzi I 1500; — Betrachtung i. ultraviol. Licht, Chevroton u. IV 967; — Funkt. Macdonald IV 716; — Hydrotherapie-w. a. Uhlich II 971; — Kohlensäurew. a. Lahousse I 1365; — Kontraktilitäts-erregungsleitg. Schwarz III 202; — Kontraktion, Macdonald IV 255; mechanische Reizbarkeit, Hofmann u.

IV 79; — Nervenendigungen i. Steinitz II 803; — Periodizität, Harris III 203; — rhythm. Tätigkeit, Samojloff III 488; — b. Säugern, Fischer IV 80; — Struktur, Arnold IV 420, Hürthle IV 421, Macdonald IV 716; — willkür. Tetanus, Piper III 365, 1186; — Wundheilung, Dawson IV 817. — Querstreifungsverlust, Hürthle IV 964. — reflektor. Kontraktionen, Buchanan IV 419. — Reflexhemmung, Aktionsstrom, Buchanan III 204; — Strichninchloroformw. Sherrington III 819. — Reflexzeit b. Blutegel, Bethe III 1077. — Refraktärstadium, Lucas IV 1696. — Regeneration, Thoma IV 447. — Reizbare Substanz, Lucas III 818. — Reizbarkeit, Ionenw. a. Milliken u. I 322; — Spannungseinfluss a. Nicolai I 554. — Reizgrösse b. Kondensatorentladung, Hermann IV 965. — Reizhemmung, Woodley III 817. — Reizung, Lucas II 1560; — Kondensatorentladung, Hermann I 1497, Sutherland II 1167, Lucas II 1273; — Summation, Steinach IV 89; — Umkehr, Moulinier II 1477; — d. unterbrochene Ströme, Hoorweg III 367; — d. Wechselströme, Reiss III 366; — s. a. Muskel-erregung. — Rezeptive Substanz, Langley IV 1523. — reziproke Innervation, Sherrington IV 1697. — s. a. Muskel, antagon. — rhythm. Reizung, Meth. Schwarz II 1369. — Rhythmus, Dittler u. IV 78. — ruhender, Jensen III 1542. — Säuger-, Regeneration, Schmincke IV 852. — Sensibilität b. Tabes, Bechterew I 596. — Sipunculus, Salzw. a. Buytendyk IV 1527. Skelett-, Rautenberg III 1313; — u. Herzmuskelfunkt. Rautenberg III 1313; — Tonus, Trendelenburg III 858, IV 260. — Starre, kontraktorsche, Lhoták von Lhota II 1754. — Streifen, Z. Hürthle IV 964. — -strom, Theorie, Bernstein II 550. — Tetanus, Piper IV 262; — b. Frosch, Harris II 667; — kontinuierlicher, Mayden III 816. — thermisch. Ausdehnungskoeffizient, Sommer IV 422. — Thermodynamik, Bürker II 1170. — Tonus, Herzigel, v. Uexküll II 1559; — Messung, Exner u. IV 1292; — physiol. Technik, Jordan III 916. — Totenstarre, Winterstein III 694. — Tremor, posttetanisch, Harris u. II 666, III 1071. — Treppe, Fröhlich I 181, Lee II 1368, 1475. — Verh. nach Kompression, Hendersen usw. III 1311. — Vogel-, Physiol. Schwarzkopf III

Muskel, Vogel-
 983, IV 418. — Wachsdegeneration, Thoma II 670, IV 417. — Wärme, Bürker I 248. — Wärmerstarre, Inagaki II 798. — Warmblüter-, Erregungsvorgang i. Garten IV 1128. — Wiederbelebung, Pike usw. III 1422. — W. d. galvan. Stroms auf, Loeb I 808. — Zuckungskurve, Graham Brown IV 256. — Zuckungsreihe, Müller IV 77. — Zuckungssummation, Ishihara I 1498, Primer I 1499, Ackermann II 1476. — Zugkraft, Howe III 763.

Muskelfasern, Curarew. a. Langley I 805. — Arbeitsleistung, Knoblauch III 1424. — histol. Thulin III 1658/59. — Nikotinw. a. Langley I 805. — quergestreifte, Regeneration, Schmincke III 457.

Muskelsinn, Goldscheider IV 81.

Mutation, Schimkewitsch I 1494, Simrock II 13, de Vries II 1327, Arnim-Schlagenthin II 1328. — Bakterien, de Jager III 1306. — schwarzer Hamster, Simroth II 13. — Solanenen, Deckel II 1416. — Tbc. baz. Sorgo III 334.

Myaesthesiometer, Bechterew I 596.

Myelitis transversa, elektr. Reaktion b. Frohmann I 1062.

Myeloide Umwandlung, Hirschfeld II 571.

Myelom, Lubarsch II 58. — Blut b. Gluzinski u. I 1298.

Myelomatose, Hoffmann I 1227.

Myelomzellen, Menne I 854.

Myelozyten, Bildung, Butterfield III 1107.

Myokarditis s. Herz.

Myome, Uterus-, Entwicklungsmodus, Keiffer I 913.

Myorhenin, W. Panella III 1478.

Myriophyllum, Blattbewegung, Wächter IV 1608.

Myxobolus, biol. Mercier I 1518/19.

Myxoedem, Calderara III 1747. — Blut bei. Bence u. III 1713. — Pathogenese, Massaglia IV 321. — auf syphil. Grundlage, Pel I 592. — durch Thyreoideaatrophie, Calderara IV 876. — Thyreoidea-transplantation b. v. Bramann IV 1458.

Myxome, Bezieh. z. Elephantiasis, Darier I 669.

Myxosporidien i. Aalnieren, Cépède I 1016. — i. Forellen, Schuberg u. I 112, Léger I 1276. — i. Kaulbarsch, Schröder II 1035. — morph. Léger u. I 1389. — i. Schleien, Léger II 35.

N.

Nachempfindung, Urbantschitsch I 979.

Nachtschnecken, Kunkel III 1514.

Naevus, blauer, Tièche II 905. — -carcinom, pigmentiert, Reines II 59.

Nagana, experimentelle, Loeffler u. III 344. — s. a. Trypanosomen.

Naphthalin, tox. Auge, Hikida II 99.

Narkose, Chloroform-, Einfl. a. Blut. Perrucci III 1349. — b. künstl. Atmung, Meth. Tigerstedt IV 2. — theor. Höber III 823. — W. b. Wärmelähmung, Winterstein I 163. — s. a. Anaesthetie u. d. einz. Mittel.

Nase, Gliom, Süssenguth IV 527. — Luftdurchgängigkeit, Zwaardemaker IV 549. — Nebenhöhlen, resp. Druckschwankg. Henrici II 938. Schleimpolypen, Marcano I 668.

Nasenhöhle, Lymphgefäße, v. Lénart IV 734.

Nebenhoden, Epithel. Ikeda II 457. — s. a. Hoden.

Nebennieren, Adrenalinbildung, Ciaccio I 1304. — Antagon. W. g. Curare, Panella III 1116. — b. Di. Bogomolez I 872. — Entwickl. Elliot u. II 744. — bei Ermüdung, Guerrini IV 76. — Exstirpation, Cioffi I 589, Krischtopenko III 1477, Moussu u. IV 326; — b. Kaninchen, Krischtopenko I 694. — Extrakt. W. a. Aorta, D'Amato u. I 1544; — W. a. Blut, Austoni u. IV 1459; — W. a. Blutgefäße, D'Amato I 1305, 1545; — W. a. Muskel, Panella III 1478; — W. a. Organe, D'Amato I 1545. — Fettgehalt, Napp I 438. fettige Degeneration, White IV 875. — Funct. Ciaccio I 148, Topolanski III 547. — u. Herzhypertrophie, Aubertin u. III 825/26. — u. Hypophyse, Alquier III 264. — b. Infektionskrkh. Padoa II 1616. — intrarenalimplantiert, Stoerk u. IV 166. — Kapsel, Ciaccio I 148, Bonnamour II 585. — Keimzone, Mulon I 696. — b. Lyssa, Nicolas u. I 12, Moschini I 588, Selinoff III 398. — b. Mb. Addison, Engelmann II 466, Wölfel II 824. — Myelin, Herrmann II 743. — u. Ovariectomie, Feodosjeff II 352. — pathol. Karakaschew II 222, Stamatiade II 1794, Bernard III 713, Lichtwitz IV 325; — Hypertensionsvermögen, Conti u. II 223. — b. Pest, Tschewenzoff II 419. — u. Rachitis, Stölnzer III 1368. — Ratte, Watson II 1503, III 112. — Rinde, Atrophie, Martinotti IV 167; — Sekretion, Bernard u. I 695; — W. a. Sexualorgane, Bulloch u. I 873.

— Sekretion, Ciaccio I 1303/4, Ehrmann I 1415. — Transplantation s. d. — transplantierte, Tumorbildung durch, Neuhauser IV 401. — Veränd. durch Staphylokokkeninfektion, Krasawickij III 1421. — versprengter Keim im Ovarium, Debeyre. III 1028. — vikariierende Überfunkt. Claude I 591. — W. a. Respiration, Gautrelet u. IV 1032.

Negrikörper, b. Lyssa s. d. — b. Staube, Lentz IV 248. — s. a. Nervensystem.

Nematocysten, physiol. Glaser u. IV 1499.

Nemachilus, Farbwechsel b. Secerov IV 1492.

Nematus, F. d. Darmzellen b. Holtz IV 1631.

Nephritis, allg. Ribbert IV 1567. — Blutdruck b. Brodzki III 1339, Engel IV 102, Marcuse IV 1146, Alwens IV 1541. — Blutdrucksteigernde Substanzen i. Blut bei, Schlayer III 838, Schur usw. III 839. — experimentelle, Richter I 535. — u. Hautkrankheiten, Nohl IV 402. — Herzhypertrophie b. Cahn IV 1321. — hypogenetische, Mironescu III 1476. — Kälte-, Lindemann IV 158. — Nierenfunkt b. Takayasu III 708. — toxica, Schlayer u. III 787. — s. a. Niere.

Nephrophagocyten, Bruntz II 1611.

Nereis, Regeneration, Nusbaum III 879.

Nernstlicht, Golant IV 1392.

Nerven, Verworn II 553. — Abkühlungsw. a. Tait II 1172. — Akustisches System, Degenerationsversuche, Lewy IV 790. — Ammoniakw. a. Emanuel I 569. — Anaestheticaw. a. Alcock I 1379. — antagonist. Asher IV 885, Glur IV 1152. — Aufbrauch durch Hyperfunkt. Lilienstein I 1378. — Axencylinder, Histogenese, Brachet I 567; — i. Tumoren, Marburg I 595. — Axialstrom, Ursache d. Weiss I 28. — Axon, Endknopf des, Marinesco II 32. — chem. Reize, räuml. Fortpflanzung, Luther II 613. — Chloridverteilung i. Macallum I 1154. — Degeneration, retrograde, Ransow II 427. — degenerierte, chem. Koch u. I 1161. — Demarkationsstrom, Chiò III 490, 653. — Durchschneidung, Rivers u. IV 730. — elektr. Erscheinungen a. Waller IV 719. — elektr. Widerstand, Alcock I 1162. — Elektrizitätsproduktion, Wärmew. a. Waller IV 1428. — elek-

trophysiol. Loeb I 808. — Endapparate, sensible, i. d. Hornpapillen d. Vögel, Botezat IV 1072. — Endfüsse, Holmgren I 325. — Endkörperchen, Pericard, Michailow III 287. — Endplatten, De- und Regeneration, Tello III 1128. — Entartungsreaktion, Reinecke III 1543. — Entwicklung, Shorey IV 1694; — b. embryon. Transplant, Harrison II 1764; — Zellkettentheorie, Bethe II 183. — Erfrierung Tait III 988. — Ermüdbarkeit, Beck III 1195. — Erregbarkeit, Jäderholm II 549, Beltrani III 824; — b. Kaltfrosch, Dittler IV 540; — Temperaturw. a. Lucas u. III 913; — u. Wassergehalt, Urano III 1074; — u. Färbbarkeit, Höber I 251. — Erregbarkeitsänderung, elektrotonische, Loeb II 1275. — Erregung, elektr. Hoorweg II 545, Lapique III 493/94; — thermische, Waller IV 717. — Erstickung, Fillié IV 266. — Färbung, Mayr I 892; — vitale, Fischel III 1669. — Fibrillen, Entstehung, Held I 184; — Fibrillensäure, Bethe I 185; Funct. Macdonald I 187; — periphere, Kolmer I 186. — Fische, pigmentmotor. v. Rynberk II 1407. — Frosch, Temperaturw. a. von Miram II 805. — Gefäß-, u. Gehirnerschütterung, Porter u. II 1409; — i. Lungenkreislauf, Burton-Opitz II 1282. — Gehirn-, physiol. Balint I 1220. — Hautendigungen s. Haut. — herzhemmende, Busquet u. IV 630/31. — Impulsgeschwindigkeit, Harries u. II 185. — Kaltfrosch, elektrophysiol. Garten III 1189. — Kontraktilität, Waller III 1193. — Leitfähigkeit a. Meltzer u. I 650, Sutherland IV 88; — mechan. Theor. Sutherland I 183; — Temperaturw. a. Bühler I 29, Wollmann u. III 992, Hafemann III 1194. — Leitung, Doppelsinnigkeit, Bocci III 656; — Erregungswelle, Maxwell III 491. — Leitungsgeschwindigkeit, Nicolai I 810; — Temperaturkoeffizient d. Lucas III 1315, Snyder III 1316; — b. Übungstherapie, de Vries Reilingh IV 265. — Leitungssubstanz, Verh. b. Dehnung, Carlson I 31. — lipoide Granulationen, Nageotte IV 426. — i. Lungen s. d. — Magen-, Duceschi I 268. — Magnesiumw. a. Meltzer u. II 310. — markhaltige, Ermüdung, Thörner IV 267; — Leitungsgeschwindigkeit, Piper IV 87, 263; — Reizleitung, Piper IV 727; — Reizschwelle, Göthlin IV 722; — Yohimbinw. a. Tait u. III 1668. —

Nerven.

mechan. Erregung, theor. Oinuma IV 1695. — motor. Salzw. a. Liljestrand IV 1291; — Temperaturw. a. Lapique II 1481; — Wechselstromw. a. Golant III 1425; — Endigungen, Opiumw. a. Hale IV 732. — Muskel-, Hemmungsfasern, Nicolaides u. III 57, 1428, Fröhlich III 1662. — Muskelendigungen, Mangold I 189, Steinitz II 803. — Muskelhemmung, Fröhlich III 647. — Neurilemm, Leontowitsch II 425. — Neuronen, Ramon y Cajal III 725. — Neuronentheorie, Lache II 27, Kohn II 309, Münzer II 429, Cajal II 1279, Held II 1762, Golgi III 821. — Öffnungserregung, Cremer III 651. — b. Paralyse, Stransky III 1376. — periphere, Head usw. I 712; — Degeneration, Lapinsky I 252; — Magnesiumw. a. Bardier III 370; — Markscheidenstruktur, Gorowitz II 1174; — i. Molluskenmuskeln, Hofmann III 59; — Regeneration, Krossin II 426, Harrison III 1664, Walter IV 272; — Sensibilitätsstörungen, Head u. I 713; — Wärmeregulation d. Zwonitzky III 117. — Pfropfung, Hackenbruch I 75, Erlanger I 155, Bernhardt II 428. — physiol. Mevek u. III 822. — Polarisationsbilder, Bethe IV 268. — Ranviersche Einschnür. Schiefferdecker II 184. — Reaktionszeit u. Reizgrösse, Froeberg III 1196. — Refraktärstadium, Lucas IV 1696. — Regeneration, Kilvington u. II 671, Mott u. II 806, Marguliés III 917, Osborne u. III 1063, Perroncito IV 273, Osborne u. IV 970; — autogene, Münzer II 429; — nach Naht, Wertheimer u. III 496; — b. Tabes, Nageotte I 1381. — regenerierter, Nervenfasern d. Osborne u. IV 971. — Reizbarkeit, Yamanouchi IV 1295. — Reizinterferenz, Gildemeister III 1655. — Reizleitung, Temperaturcoefficient, Snyder II 1562. — Reizschwelle, Göthlin II 1280; — Nernstsche Theorie, Lucas IV 264. — Reizung, elektr. Hoorweg I 324, Nernst III 1665, Lapique III 654, Lucas III 914; — Interferenz, Gildemeister III 1655; — Nernstsches Gesetz, Hoorweg III 1666; — Theor. Cremer III 985; — Fortpflanzungsgeschwindigkeit, Carlson I 809; — Kondensator-entladg. Lucas II 1273, Euken III 1432; — durch konzentrierte Lösungen, Oinumo IV 723; — durch lange Wellen, Cluzet III 1317; — Summation, Steinach IV 89; — d. Wechselströme, Reiss III 366. — Reziproke Inner-

vation, antagonist. Muskeln, Sherrington I 326, IV 487; — vasomotor. Reflexe, Bayliss IV 485. — Schmerz-Alrutz I 1229. — Schwannsche Zellen, Schultze I 807. — sensible Endigungen, Dhéré u. III 986, 1291; — Alkaliw. a. Dhéré u. III 1076; — Opiumw. a. Moukhtar IV 731. — spezif. Erregung, Joteyko I 1071. — Spinal-, Funktion, Kopczynski IV 339. — Temperaturw. a. Wollman u. II 424. — traumat. Lähmungen, Fischler II 232. — Tritonen, Coghill II 974. — trophische, Köster III 1127. — trophische Funkt. Trendelenburg I 1377. — Übererregbarkeit, b. Tetanie, Chvostek II 1608, III 60. — v. Uexkülls Erregungsgesetz, Mangold IV 423. — Unermüdbarkeit, Weekers I 1376. — Vasodilatatoren, Reizwirkung, Henderson u. I 70; — thermische Reizung, Mislawsky u. I 964. — Vasomotoren, Adrenalinw. a. Popielski IV 445; — Chlorbariumw. a. Popielski IV 445; — d. hintere Extremität, Lapinsky I 962; — Peptonw. a. Popielski IV 445. — vegetalische, Waller III 1193. — Verletzung, Kaliwanderung bei, Macdonald I 32. — -Versorgung d. oberen Luftwege, Schultze IV 1438. — Wallersches Gesetz, Zander II 308, Münzer II 429, Neumann IV 91. — Warmblüter, elektropathol. Boruttau II 1173; — Erregungsvorgänge, Garten IV 1128. — W. a. Wärmeregulation, Zwonitzky II 830.

Nervenfaser, Dustin I 1158. — Chloridverteilung i. Macdonald III 492. — Curarew. a. Langley I 805. — Degeneration, Rossi IV 1047. — degenerierte, Färbung, Veneziani II 556. — Ermüdbarkeit, Pflüger III 1190. — Erregung, d. Nervenzelle, Fröhlich u. III 58. — Färbung, Hisayoshi Kató IV 271. — histol. Macdonald II 1276; — Fibrillenscheide, Ruffini II 33. — Kokainw. a. Santesson III 1674. — leitende Funkt. Bethe III 1077. — Läsion b. Urämie, Scarpini IV 425. — Netzstruktur, Kató IV 972. — Nikotinw. a. Langley I 805. — b. Paralyse, Schaffer I 1224, Marinesco IV 174. — pathol. Veränderungen, Gurewitsch III 1430. — primäre Färbbarkeit, Bethe III 1197. — Regeneration, Boeke u. III 915, Bielschowski IV 1046, Rossi IV 1047; — autogene, Münzer I 1373 u. 1374, Raimann I 1375; — Temperaturw. a. Deineka IV 270. — sensible, d. Achilles-

- sehne, Bikeles u. I 1221; — d. Quadriceps Bikeles u. I 1221. — Silberimprägung, Bielschowsky IV 275. — Stovainw. a. Santesson III 1674. — Wachstumsendkugeln, Mayer II 1766.
- Nervensystem**, s. Zentralnervensystem.
- Nervenzellen**, Degeneration, Tuckett I 214. — Gastropoden, Struktur, Legendre II 30. — Kerne, Roncoronische Fibrillen, Mencl II 357. — Kontinuitätsverhältnisse, Capparelli u. II 1763. — b. Lyssa, Destruktion der, Manouélian II 1160. — d. Mollusken, Stoffwechselformen, Smallwood u. IV 973. — Oberflächenspannung, Marinesco u. III 557. — Plasmosomen, Hanet II 555. — rezeptive Substanzen i. d. Langley III 990. — sympathische, Wiederbelebung, Schroeder II 1373. — Vacuolen, Mencl II 804. — Vacuolisation, Athias II 31. — s. a. Ganglien.
- Nervenzentren**, physiol. Lokalisationsmeth. Pi Suñer IV 1462. — Reizbarkeit, Baglioni IV 1429.
- Nervenskelpreparat** v. Rochen, Baglioni IV 1426.
- Nervus abducens**, Lähmung, und Lumbalanästh. Parhon u. III 559, Ricchi IV 1385.
- Nervus acusticus**, Vincenzi II 268. — phylogenet. Entwickel. Kappers IV 1640.
- Nervus depressor**, Erregung, pharm. von den Velden II 563. — Reizung, W. a. Vasodilatator, Bayliss III 1680. — W. a. Blutgefäßsystem, Tigerstedt u. III 1008. — W. a. Blutzirkulation, Tigerstedt III 1212. — W. a. Respiration, Gallerani I 278.
- Nervi erigentes**, Reizung nach Kastration, Simpson u. IV 472.
- Nervus facialis**, phylogenetische Entwicklung, Koppers IV 344.
- Nervus laryngeus sup.**, bei Erstickung, Prevost u. III 1037.
- Nervus oculomotorius**, markhaltige Fasern, Boughton I 1320.
- Nervus olfactorius**, b. Hecht, Doppelreizung, Sulze IV 721. — refraktäres Stadium, Sulze IV 721.
- Nervus opticus**, Funkt., Bocci III 759. — Leitung, Doppelsinnigkeit, Bocci III 656. — Regeneration, Rossi IV 1048, Pardo IV 1190. — Zentralgefäße, b. Pferd, Mildnerberger I 1443; — b. Ungulaten, Staiger I 1442. — s. a. Auge, Neuritis.
- Nervus spinalis**, Innervationsgebiet, Lesbre u. IV 338.
- Nervus splanchnicus**, W. a. Herz, Weber III 1689.
- Nervus sympathicus**, v. Rynberk II 1407, Müller II 1408. — Adrenalinw. a. Lépine IV 179. — Ganglienzellenneubildung, Ciaccio I 545. — Gangl. cerv. supr. Paltracca IV 1461. — b. Lungentbc. Köhler II 469. — path.-physiol. Lichtwitz IV 325. — Pupillenfaser, Trendelenburg u. IV 1575, Auer u. IV 1586. — trophische Zentren, Langley I 967. — viscerales Gebiet, Goldscheider IV 489. — W. a. Auge, Batyrew IV 1061. — W. a. Pancreas, Scaffidi III 252. — W. a. Speicheldrüsen, Carlson III 246. — s. a. Gehirn.
- Nervus trigeminus**, Funkt. Davies III 952.
- Nervus vagus**, Aktionsströme, Einthoven III 1685. — Bez. z. N. accelerans, Bessmertny I 423. — Bez. z. Nierenfunkt. Frugoni III 1722. — chronotrop. W. Babak u. III 510. — Digitalisw. a. Kochmann II 564. — Erregbarkeit, Temperaturw. a. Ott III 1694. — experim. Anastomose mit Cervicalnerven, Erlanger I 155. — Frosch, Inanitionschw. a. Busquet III 1444; — Reizschwelle, Busquet III 1443. — Funkt. Temperaturw. a. Pretschistenskaja I 156. — Herzw. Wybauw I 131, Kronecker I 132, Kronecker u. I 133, Busch I 134, Rehfish I 837, II 952, Botazzi II 440. — Kälteausschaltung, Lieben II 1773. — Läsion, Reich III 1035. — Lungenw. Alcock u. I 27, Soprana I 832, Baglioni IV 278, Lahousse IV 735. — Lungen, Kaninchen, Nicolaides II 1379; — b. Katzen, Dose III 1319. — Neurose, Zuelzer III 1675. — physiol. Lesbre u. III 1497. — Reizbarkeit, b. Vögeln, Battelli u. IV 124. — W. b. Asphyxie, Galante IV 1446. — W. a. Blutdruck, Schulz I 840. — W. d. Durchschneidung, Stewart III 841. — W. a. Galle, Courtade u. II 74. — W. a. Magendrüs. Orbeli III 1472. — W. a. Nierenfunktion, Frugoni IV 156. — W. a. Ösophagus, Cannon III 247. — W. a. Pancreas, Scaffidi III 252. — W. a. Respiration, Pari II 42. — W. a. überlebendes Herz, Steinberg IV 444. — W. a. Vogelerz, Jürgens IV 1313. — W. a. Wärmeregulation, Pari IV 170. — s. a. Herz.
- Netz** s. Omentum.

Neugeborene, höher entwickelte Tiere, Ehrlich IV 543, 801.

Neuritis, urämische, Dunger I 1382.

Neuroblasten, Entwicklung, Cajal III 989.

Neurogenetische Hypothese, Cajal III 989.

Neuroglia, Funkt. Lugard III 1433.

Neuronen s. Nerven.

Neurosen, Pathogenese, Lefèvre IV 483.

Nicotin, tox., Muskel, Boveri III 306.

Niere, ascendierende Tuberkulose, Wildbolz IV 702. — Bakterien-

ausscheidung, v. Klecki u. III 1557. — Bakterienpermeabil.

v. Klecki u. III 1475, Rolly IV 1345. —

blutdrucksteigernde Substanz, Schmidt II 581. — Blutversor-

gung, Burton-Opitz u. III 1360, IV

157, 1020. — u. Blutviscosität, Fujitani III 257. — Crotalus-Giftw.

a. Pearce IV 1346. — Durch-

strömung, Ionenw. Sollmann III

259. — Epithel, b. Diabetes, Süs-

sen-guth IV 689; — Kadaveröse Verän-

derungen, Policard u. I 997; —

Nahrungsw. a. Lelièvre II 1310; —

Struktur, Policard I 541. — Epithel-

regeneration, Heineke IV 643. —

b. Evertibraten, Bruntz II 1611.

— experim. Entzdg. Bernard u. II

1614. — s. a. Nephritis. — b. exper.

Glykosurie, Macleod III 397. —

experim. Veränderg. b. Mutter

u. Foet. Magni II 1612. — Farb-

stoffabsonderung, Brugnatelli III

1359, Shaffer III 1473. — Funktion,

Basler I 1567, de Bonis II 351,

Steensma III 1556; — Alkaliausscheidg.

Bock III 256; — b. Eklampsie,

Büttner II 739; — gegenseitige Ab-

hängigkeit, Hooker I 565; — b. Gra-

vidität, Büttner II 739; — Harn-

sekretion, Brodie u. II 51; — Pep-

tonw. a. Hendrix III 1247; — physiol.

Weber I 864; — theor. Schlayer III

709; — Vagusw. a. Frugoni III 1722,

IV 156. — funkt. Diagnost., Phlor-

izinmeth. Haberer II 463. — n. Ge-

fäßunterbindg. Ignatowsky II

1401. — Glomerulus, Funkt. Nuss-

baum II 960; — hyaline Degene-

ration, Herxheimer IV 644; — b. Ne-

phritis, Takayasu III 708; — b. Po-

lyurie, Lamy u. II 345. — Hamar-

tom d. Genewein I 384. — histol.

b. Fleischdiät. Watson III 396; —

pathol. Monti II 823; — n. Phlorizin-

inj. Policard u. III 261; — b. Queck-

silbervergift. Fiessinger III 395; —

Salzlösungsw. a. Williams III 258;

— b. Sekretion Lamy u. II 1500,

Mayer u. II 1610; — u. Thyreoidekt.

Alquier u. II 1792. — Hyaline

Zylinder, Liebmann I 778. — Hy-

pophysismw. a. Schäfer u. II 349. —

intravenöse Injektion, Sewast-

janow III 107. — Knochenneu-

bild. i., exp. Sliwinski II 348. — u.

Körperanstr. Baldes u. II 583. —

Kreislauf, embryonaler, Broman

III 260. — Läsion, u. Leberexstirp.

Doyon u. III 111. — b. Leber-

anämie. Doyon u. II 1785. — lym-

phat. Gewebe d. Downey IV 1711.

— Mischgeschwülste, Hedrén II

786. — Myeloides Gewebe i. d.

Ciaccio I 1052. — osmotische Ar-

beit, v. Rhorer I 211, Frey I 1414. —

physiol. Loeb I 1412. — Polyurie,

Lamy usw. I 1564. — Reduktion,

v. Haberer II 463, 1203. — Rege-

neration, Thorel II 1502. — Sar-

kom, de Vecchi I 386, Cuno u. I 774.

— Seifeninjektionsw. a. Mayer

III 1469. — Sekretion, Bottazzi u.

II 350, Asher II 580, Lamy u. II

1501, III 109/10, Allard III 1246; —

nach Aortaunterbindung, Bainbridge

u. I 1566; — b. Frosch, Cullis II 77,

Bainbridge u. II 347; — Theorie,

Lamy u. II 346, Biberfeld III 1023.

— Stäbchenstruktur, Takaki II

1788. — Struktur, b. Sekretion,

Mayer u. III 108. — Struktur-

veränderung, bei Ermüdung, Guer-

rini IV 76; — b. Funktionsänder.

Retterer II 218—20; — Tubuli contort.

Lamy u. II 221. — Sublimatver-

giftung, Heineke IV 643. — Trans-

plantation, Carrel u. I 1351, Carrel

III 799, Zaayer IV 561, Unger IV

1021. — Tubuli, Mauriquand u. III

1248. — Tumor der, Adrenalin-

gehalt, Fedoroff III 1626. — n. Ure-

terunterb. Sollmann u. II 1312.

— Vagusw. a. Beco u. II 1402. —

Venezirkulation, Stromvolumen,

Burton-Opitz u. III 660—62. — n.

Venenunterbindg. Pawlicki II 64,

961, Chirié u. II 1613. — venöser

Kreislauf, Carrel IV 776. — vi-

carrierende Funktion, Loiacono II

582. — W. v. Fettsäureinjektion

a. Mayer usw. III 1469. — W. d.

Leberabtragung a. d. André III

1022. — W. d. Nephrotomie auf

Simon III 1723. — Zellen, Sekre-

tionserscheinungen, Ferrata I 293. —

Zellkerne, histol. Nattan-Larrier u.

I 984. — s. a. Anurie, Exkretion, Ne-

phritis, Vorniere.

Nigrinos, künstliche, Kammerer III

592.

Nitroglyzerin, phamarkodynam. Dmitrenko IV 1703.
Nitzschia, putrida. biol. Richter IV 1478.
Nukleoproteide, u. Lebercirrhose, Silvestri I 1209.

O.

Oberflächendruck, klin. Bedeutung, Traube u. I 87.
Ochronose, Pick I 1329.
Oedem, künstl. W. a. Wundbehandl. Joseph I 298. — s. a. Hydrops.
Oedogonium, Symbiose m. Wasserjungferlarven, Kammerer III 872.
Oesophagus, Meltzer II 1603. — embryonaler, Epithelmetaplasie, Neumann IV 611; — Epithelproliferation i. d. Schridde III 1020. — Innervation, Botazzi II 304. — Muskulatur, Botazzi II 304. — normale Pulsation im, Joung u. III 924. — Peristaltik, Cannon III 247. — Vagusreflex, Meltzer u. II 837. — s. a. Nerven, Muskel.
Oesophaguspuls, Fredericq IV 120.
Ohr s. Gehör, Gehörorgan.
Oktopoden, Nervenmuskelpräparat, Burian IV 83.
Omentum, Funkt. Girgoslaff III 707. Physiol. Bedeutung, Heusner I 72. — Resorption, Doyon u. I 689. — Transplantation, Lanz III 945/46. — Tumoren, s. d. — n. intraperiton. Injekt. Rose III 1178.
Ontogenese, Przibram III 442. — Actinomyxiden, Caullery u. I 38. — Allantois, Entwicklung b. Ziesel, Völker I 530. — Amphibien, Röntgenstrahlenw. a. Schmidt III 602. — Antennula, Zeleny II 1437. — Arbacia, Mathews II 637. — Asteriden, Driesch I 632. — Batrachier, Drzewina u. III 175. — Befruchtungsmembran, Osmot. Eigenschaften, Loeb III 1525. — biochem. Ducceschi I 790. — centro-epigenetische Theorie, Rignano II 649. — Chaetopterus, Lillie II 523. — chronotrop. Vagusw. Babák u. III 510. — Cleptostyla, Hargitt II 524. — Cynthia, experim. Conklin II 526. — d. Echiniden, Godlewski III 1528. — Eientwicklung, Ionenw. a. Jammes u. II 1435. — Erregung, d. Osmose, Loeb II 1523. — Frosch, Babák I 77; — Bildungsmaterial, Morgan II 647; — Augenblasen, Steinitz I 1130; — Ionenw. a. Jenkinson II 525. — Fundulus, Stockard II 1703. — Geschwindigkeit, Temperaturw. a. Abegg I 167.

— Hühnerei, Eycleshymer II 1702; — Lichtw. a. Perna I 96. — Hydrophilus, Megušar II 774. — Individuation, Schultz III 304. — Ionenw. a. Loeb II 879/80. — künstliche, durch Säugetierblutserum, Loeb III 1524; — d. Saponin, Loeb III 1163. — i. künstl. Medium b. Nematoden, Jammes u. III 1165. — Luftw. a. Perna II 132. — Mantis religiosa, Przibram II 1711. — Megalotrocha, Surface II 639. — Mesenchym, Driesch I 172. — Nervensystem, s. d. — Richtungskörper, Bildung, Sobotta III 891. — Scyllium, Joseph II 898. — Seeigel, künstl. Membranbildung, Loeb III 1162; — Photodynamie, Loeb II 1694. — Taube, Blount III 601. — Teilungsenergie, Spaulding III 303. — Temperaturw. a. Peter I 378. — Temporarien, Meerwasserw. a. Drzewina u. II 1715. — Theorie, Detto II 1511. — b. Trematoden, Linton III 1742. — s. a. Amnion, Befruchtung, Eientwicklung.
Oocyte d. Huhns, Wachstumsperiode, Sonnenbrodt III 1527.
Opalina, Encystierung, Loewenthal IV 240.
Operationstisch f. Tierexperiment, Eyre I 937.
Ophiura, Bewegung, Glaser II 1692. — Drüsengebilde d. Reichensperger IV 803.
Ophthalmoreaktion, a. Tbc., Konjunktivalexsudat b. Gallenga u. IV 236.
Opothérapie, Hodenextrakt, a. Skelettwachstum, Dor u. I 761, 1478.
Optik, besonders Apparate, s. Auge.
Optische Instrumente, Hall I 365.
Organe, Hypoplasie b. Carcinom, Cattin II 54. — Postmortale Veränderungen, Bakterienw. a. Külbs I 374. — Radioaktivität nach Radiuminjekt. Meyer I 8. — überlebende, Serumw. a. Hédon u. I 566. — Volumveränderung b. Fixation, Hölzner II 128.
Organisches Leben, Zweck u. Ursprung, Newest III 965.
Orientierung, optische u. statische, Rádl. I 80.
Orthoskop, Schoute I 725.
Osmose, elektr. Vorgänge bei, Chanoz I 888. — Muskel, Temperaturw. a. de Souza IV 1285. — Röntgenstrahlenw. a. Chanoz II 4. — W. bei Gallensekretion, Bernstein I 209. — W. a. Zellen, Achard u. I 162, Drabble u. II 1526, Roaf III 11. — s. a. Niere.

Osmotaxis, Infusorien, Robertson I 1163.
Osmotischer Druck, van Laar IV 359. — Natur des, Battelli u. II 369. — i. Wassertieren, Dakin IV 226.
Osteochondrom b. Karpfen, Fiebiger IV 399.
Osteoidsarkom d. Mamma, Hueter u. I 1140.
Osteomalacie b. Mäusen, Morpurgo II 1624. — u. Nebenniere, Stölzner III 1368. — Pathogenese, Artom IV 1122. — s. a. Knochenerweichung.
Osteopsathyrosis, Muskelkontraktilität b. Larat usw. IV 853.
Osteoklerose b. Leukämie, Nauwerck u. I 526.
Otolithen d. Scholle, Struktur, Immermann III 1820.
Ovarium, Bez. z. Nebennieren, Feodosjeff II 352. — Carcinome d. Amann I 550. — Corp. luteum, Bouin u. II 966. — Cyste, ossifiziert, Schröder II 663. — Embryom, Redlich II 1023. — Entwickelg. allg. Winiwarter u. IV 1034. — Ganglienzellen i. Bucura II 1799. — Graafisches Follikel, Degeneration, Heape I 439; — Zellteilungsfiguren i. Athias IV 475. — i. d. Gravidität, Fellner IV 476. — heteroplastische Transplantation, Marshall u. III 1296. — histol. Lane-Claypon I 877; — n. Röntgenbestrahlung, Specht II 385. — innere Sekretion, Marshall u. I 347, 440, Ancel u. IV 1560, Halban I 149. — Insekten-, Amitosis, Knoche IV 1723. — Insuffizienz, Gheorghiu III 1253. — Interstitialdrüsen, Cesa-Bianchi IV 160, Wallart IV 651. — Kompensator. Hypertrophie, Carmichael u. III 1121. — Ratten, b. Laktation, Watson II 968. — Röntgenstrahlenw. a. Lengfellner II 1072, Okintschitz II 1073, Bouin II 1209, Rosen III 552. — Transplantation, Cramer II 745; — b. Huhn, Guthrie III 1561, 1616. — Versprengter Nebennierenkeim i. Debeyre u. III 1028. — W. a. Geschlechtsbildung, Peham II 1716. — W. a. Knochenwachstum, Richon u. II 1618. — W. d. Thyreoidektomie a. Alquier u. IV 650. — s. a. Uterus.
Ovogenese, Sjövall II 10.
Ovulation b. d. Häsini, Regaud u. III 1484. — b. Kaninchen, Heape I 439, Regaud u. IV 161, 568. — Verhalt. z. Menstruation, Hergesell I 1212. — W. d. Coitus a. Winiwarter u. III 1750.

P.

Paguren, Chromotropismus, Minikiewicz IV 214.
Pameridea, biol. Reuter II 1528.
Pankreas, Ausführungsgänge, Hess III 103, Hosse III 1244, Lombroso III 1358, Visentini IV 642. — n. Ausführungsgangunterbind. Tschasonikow II 134. — b. Diabetes, Thoinot u. III 251, Gellé III 1555, Cecil IV 772. — Fettverteilung i. Sereni II 217. — Funkt., Nervenw. a. Buchstab I 579. — histol. nach Ligatur der Ausführungsgänge, Niemann IV 315, Visentini IV 318. — Läsionen, Kostlivy IV 470. — Langerhans Inseln, Laguesse I 581, Helly I 582, Pende I 1206, Vincent u. II 737, Heiberg II 1606, Pochon III 1719; — Bezieh. z. Parenchym, Vincent u. III 849; — Degeneration, Carnot u. I 580; — b. Diabetes, v. Karakaschew II 344; — b. Elasmobranchier, Vincent u. III 104; — Evolution, Laguesse IV 1171; — foetale, Weichselbaum u. IV 1172; — histol. Heiberg II 579; — bei Inanition, Laguesse IV 1017; — b. Leberzirrhose, Carnot u. I 1208; — u. Pankreasgangunterbindg. Tiberti IV 1455. — b. Leberzirrhose, Poggenpohl III 1468, IV 1016. — b. Lues congenita, Stoerk I 346. — b. mechan. Asphyxie, Di Mattei I 1207. — Nekrose, Amyloiddegeneration b. Körfgen I 345; — experimentelle, Lewit II 821, Hess IV 464; — Leberdegeneration nach, Rudolph I 1563. — pathol. Pende I 1205/6, Visentini IV 318, Soboleff II 959. — Regeneration d. Ausführungsgänge, Visentini IV 317. — Säurereflex, Wertheimer I 212. — Sekretion, Lannoy I 434. — Totalexstirpation, Diamare I 435. — Vagusw. a. Scaffidi III 252. — W. a. Blutdruck, Gautrelet III 1454. — W. a. Darmresorption, Niemann IV 315. — W. a. Fettresorption, Lombroso III 1358. — -zellen, Reizw. a. Babkin usw. IV 1018.
Pankreatitis, chron. Hess IV 464.
Pantopoden, parasitisch lebende, Merton II 1422.
Parabiose, Blutgefäßkommunikation b. Cristea u. IV 1664. — Warmblüter, Sauerbruch u. III 971, IV 679. — W. a. Tumorwachstum, Rous IV 1665.
Paraboloidmembran, Frankesche, Nicolai III 1044.
Paraffin, Injekt. i. menschl. Gewebe, Kirschner I 474.

- Paraganglin**, myokinetische W. a. Blase, Levi I 963. — W. a. Aorta, D'Amato u. I 1544. — s. a. Nebenniere.
- Paragangliom**, Alezais u. IV 392.
- Paragonismus**, Eientwicklung, Garrison u. IV 1245.
- Paralyse**, alkoholische, Aubertin u. IV 342. — allgemeine, experimentelle Erzeugung, Robertson IV 1520. — Nervenfibrillen b. Schaffer I 1224. — Plasmazellen, b. Rheindorf IV 1333. — durch Pneumococceninfektion, Panichi I 708. — Veränderungen der peripheren Nerven b. Stransky III 1376. — Verhalten d. Westphalschen Symptoms b. Van Valkenburg III 956. — Wassermannsche Reaktion bei, Browning u. IV 1115.
- Paramaecien**, Geotropismus bei, Lyon I 488. — Konjugation, Cull II 1336. — Schwimmgeschwindigkeit, Nagai II 386. — W. destillierten Wassers a. Daniel IV 68. — Zytolyse b. Wülzen IV 1261. — s. a. d. einz. Tropismen.
- Parasiten**, Leukocytoon s. d. — Malaria-, s. Haemamoeba.
- Parathyreoidea**, Pepere III 1026, Hammar IV 779. — b. Ermüdung, Massaglia III 1363. — Funkt. Vincent u. II 741. Forsyth III 948, Tauberg IV 1023, Thompson usw. IV 1349. — histol. Forsyth II 1206, Getzowa II 1607. — Hund, Alquier II 963. — Implantation, Cimoroni III 1745. — Insuffizienz, Giammi IV 1173; — b. Eklampsie, Vassale II 1207. — pathol. Traina IV 169. — physiol. Coronedi III 1746, Vassale I 1210. — Regeneration, d. Fiori I 1484. — b. Säugetieren, Pepere IV 332. — Schilddrüse, Doyon III 265. — b. Tetanus, Guizetti II 1316. — Transplantation, Halsted IV 320, Thompson usw. IV 1350. — W. a. Gravidität, Zanfrognini I 871. — s. a. Eklampsie, Thyreoidea.
- Parotis**, sekretorische Funkt. v. Zebrososki I 570.
- Parthenogenese**, Kuckuck III 21. — Ameisen, Field I 454. — b. Anuren, Bataillon III 20. — Asterias, McClendon IV 686. — b. Bienen, Cuénot IV 227. — b. Donaubarschen, Kammerer III 1282. — experim., Paracentrotus, Delage II 1337; — Thalamasema, Lefevre II 1338. — höherer Pflanzen, Blaringhem IV 678. — b. d. Honigbiene, Dickel IV 813. — b. Huhn, Lécaillon IV 228, 934, 1077. — Hydativa, Punnett II 776. — Insekten, Hewat II 894. — künstliche, Loeb I 11, II 1433, III 18, IV 1074, Delage III 19; — im elektrolyt. Bad, Delage III 1605; — durch hypertenisches Seewasser, Loeb I 1476; — b. Mactra, Kostanecki III 1408, 1526; — Phenolw. Delage u. III 796; — u. Samenbefruchtung, Loeb II 1701. — Malariaparasiten, van der Hilst Karrewij III 476. — ohne Sauerstoff, Delage III 604. — b. Seestern, Tennent III 798. — b. Spinnen, Montgomery III 797. — Strongylocentrotus, Driesch I 171. — Vererbung b. Hanel III 868. — W. hoher Temperaturen a. Lillie III 1164. — s. a. Eientwicklung, Ontogenese.
- Pasteurella**, Chamberland u. I 1280.
- Pectinatella**, Bewegung, Wilcox II 890.
- Pelagia**, Entwicklung, Schaxel IV 1683.
- Pelagische Tiere**, periodische Tiefenbewegung, Loeb III 1731.
- Pellagra**, Ätiol. Ceni II 418; — Aspergillus varians, Ceni II 159.
- Pelomyxa**, Fortpflanzung, Bott III 472.
- Pemphigus**, Ätiol. Clegg u. II 170.
- Penicillium**, Pathogenität, Ceni II 418. — Wachstum, Lesage III 780.
- Pentastomen**, Parasitismus der, Koch II 162.
- Perameles**, Gehirn v. Chapman III 744.
- Perfusionsapparat**, Pachon IV 1596.
- Peridineen**, Leucht-, Plate III 34.
- Peritoneum**, Absorption, Burton u. II 1158. — Innervation, Ramström II 1621. — Lamellenkörperchen, Ramström II 1620. — Resistenz g. Infektion, Diez u. II 673. — Resorption, Glimm II 303, Peiser II 791, Danilsen III 92; — v. Bakterien, Buxton III 626. — s. a. Abdomen.
- Perkussion** d. Brustorgane, Moritz u. IV 432. — Schall, Selling II 1570. — Schwellenwerts-, Simons III 433, Goldscheider IV 6.
- Pertussis**, Virus, Casagrandi IV 70.
- Pferdehuf**, Bewegungsveränderungen, Lungwitz IV 334.
- Pferderassen**, Blutbeschaffenheit, Yakimoff u. IV 1561.
- Pferdesterbe**, Memma I 120, Frei IV 1718. — Immunisierung, Leipziger IV 1618.
- Pflanzen**, Aktionsstrom, Sanders III 306. — Algen, s. d. — Aszidien, Blaringhem II 380. — Bakterienkrankheiten, Smith I 658. —

Pflanzen.

Bastardierung, s. d. — Befruchtung, Mohn, Becquerel IV 223. — Behaarung, Renner III 597. — Bewegungserscheinungen, Ursprung II 121, Küster II 122. — biolog. Migula IV 595. — Blätter, Bewegungen, Hannig III 1601. Wächter IV 1608; — Blauglanz, Gentner IV 815; — Lichtperception, Kniep II 1330, Nordhausen III 1286, Albrecht III 1288; — Lichtschutzeinrichtungen, Baumert III 1404; — Lichtsinnesorgane der, Haberlandt II 1139, IV 814; — Selbsterwärmung, Molisch IV 221; — Sonnenlichtw. Wiesner IV 1661; — Wohnstätten für Wassertiere, Kammerer III 1156. — Blattablösung, Löwi II 1696, III 310. — Blattgelenke, Bewegungsmechanik, Czapek IV 1609. — Blattkrankheiten, Neubildungen, van Beusekom III 459. — Blattorgane, Pfeffer III 1399. — Blütenbildung, Beneke II 123. Blütenfarbe, Lichtw. a. Fischer IV 596. — Blütenstaub, Pfundt IV 1483. — Blüten der, Wiegand II 515. — Chloroplastenbewegung, Linsbauer u. IV 1238. — Chloroplastenbildung, Vouk IV 1239. — Chromatinreduktion, Shaffer II 518. — Chromatophoren, s. d. — Entwicklung, Seliber II 1515. — experiment. Vöchting IV 917. — exzentrisches Dickenwachstum, Ursprung I 1481. — Fasern, Duktilität, Sonntag IV 816. — Fettverteilung i. Sereni II 76. — Früchte, Blauglanz, Gentner IV 815. — Fruchtbildung, Beneke II 123. — Fühlhaare, Haberlandt IV 598. — Gefäßbündel, Regeneration, Freundlich IV 27. — Gefäßverbindungen, Simon IV 25. — Geotropismus, s. d. — Geschlechtsbestimmung, Noll IV 17. — Gewebsturgor, Kerstan IV 685. — Kältetod, Rein IV 218. — Keimung alter Samenkörner, Perriraz IV 1403; — Gärung b. Lubimenko II 522; — b. Gramineen, v. Weinzierl IV 220; — Lichtw. a. Kinzel III 1285, 1595, Heinricher IV 219. — Klee, Lichtw. a. Coppedge II 285. — Laubhölzer, Wachstumsfunktionen, Simon II 17. — Lein, Thermotropismus, Pohl IV 920. — Lichtgenuss u. Blattstellung, Wiesner IV 1237; — Messung, Wiesner III 1593. — Lichtperzeption u. Phototropismus, Fitting III 1160. — Lichtw. a. Molliard I 896. — Pflropfbastarde, Winkler III 1284, — Pflropfung, Griffon IV 1079,

1657. — Polarität, Janse II 125. — Pollenschläuche, Reizbewegungen Lidforss IV 1607. — Protoplasma-rotation, Bierberg III 1602. — Radioaktivität, Tommasina I 1119. — Regeneration, McCallum II 19. — Reinkultur, Richter III 471. — Reizbarkeit, Stoss-, Brunn IV 599. — Reizerscheinungen, Gasw. a. Polowzow IV 20. — Reizleitung, Fitting II 1138, IV 22. — Samen, Keimung, Becquerel II 379. — Tropismen, Ohno III 1594; — s. a. d. einz. — tropistische Reizbewegungen, Bosch III 1287. — Turgor, Heinich IV 23, Lepeschkin IV 930. — Variation, d. Verstümmelung, Blaringham II 1418; — s. a. d. — Vererbung, s. d. — Wachstum, Robertson III 1598, Moore usw. IV 687; — Elektrizitätsw. a. Löwenherz IV 923; — Temperaturw. a. Balls IV 670; — Warmbadmeth. Molisch III 1603. — Wärme, Sonnenlichtw. a. Wiesner IV 921. — Wasseraufnahme, Ursprung II 1231, Müller IV 1404. — Wasserbewegung i. Pringsheim II 16. — welkende, Turgorregulation, Pringsheim II 16. — W. a. photogr. Platte, Russel II 1002. — Wundmeristeme, Schürhoff II 124. — Wurzeln, Galvanotropismus, Rothert III 1396; — Geotropische Sensibilität, Haberlandt IV 19; — Heliotropismus, Linsbauer u. IV 1407; — Mikroorganismen i. Schneider II 318; — Wachstum, Prein IV 26; — s. a. Galvanotropismus. — Zellen, Plasmaströmung i. Stübel III 1519, 1596; — Radiumw. a. Guilleminot III 1047; — Richtung d. Teilungswand i. Giesenhagen IV 1406; — Röntgenstrahlenw. a. Guilleminot III 1047; — Wachstumsmechan. Lepeschkin II 1150; — W. ultravioletter Strahlen a. Schulze IV 1487; — vacuolierte, Lepeschkin IV 930. — Zygnuma, Kernteilung, Merriman II 516. — s. a. Mutation, Pflropfung, Saftsteigen u. die einzelnen.

Pfortader. Blutströmung i. Schmid III 935, IV 129, Burton-Opitz III 1701. — Stromvolumen, Schmid IV 287. — venöse Stauung i. Wasiliewsky III 1690

Pflropfung d. Blattpflanzen, Griffon IV 1079. — b. Bohnen, Daniel III 1615. — Solaneen, Griffon II 1417. — Tabakpflanzen, Grafe u. II 1134. — Tomate, Winkler IV 1485/86. — b. Tieren, Braus IV 384. — v. Tubularien, Poebles III 1169.

Phagocyten, Dudgeon u. I 1556. — Nephro-, Bruntz II 1611.

- Phagocytose**, Mercier I 629, Bergey II 510. — Antisepticaw. a. Manwaring u. III 448. — b. Diplopoden, Bruntz II 1440. — der Erythroblasten i. Knochenmark, Blumenthal IV 143. — indifferenten Körper, Achard u. III 1100. — b. Metamorphose, v. Amphibien, Mercier II 1339. — d. Parenchymzellen, Rössle II 1441. — b. Rachitis, Cannata IV 1563. — Rolle d. Kerns bei, Doyen III 1411. — b. Seeigel, Cernovodeanu u. II 299.
- Phagokaryose** s. Zellkern.
- Phallusia**, Larve, Defektbildung b. Peter IV 521.
- Phanerogamen**, Regeneration an isolierten Blättern, Stingl. IV 600.
- Pharynx**, M. constrict. pharyng. Warnekros IV 736.
- Phlebogramm**, diagnost. Wert, Pletnew III 1088.
- Phonakoskop**, Landolfi u. II 1482.
- Phosphene** s. Auge.
- Phosphor**, tox., Blut, Pisarski III 1351; — Leber, Riess I 577. — Vergiftung, Blut bei, Welsch I 690; — Organveränderung b. Welsch I 691; — Zelldegeneration b. Harnack IV 524.
- Phosphoreszenz**, Bloch IV 203. — b. Seetieren, Periodicität, Moore IV 681.
- Photoaktivität**, Blut, Schläpfer I 1. — v. Geweben, Werner I 732. — Gewebe, s. a. d.
- Photodynamie**, a. Leukocyten, Salvendi II 284. — pharm., Blutparasitenkrh. Busk u. II 315. — W. a. Fadenpilze, Essinger I 1468.
- Photographie**, Blutspectren, Lewin u. II 490. — Farben, Raehlmann IV 1379. — Relief-, Lippmann IV 7.
- Photographische Wirkung**, gebrannter Holzflächen, Isitani IV 1601.
- Photometer**, Lindquist II 1650. — Spectral-, Nagel II 1652.
- Photometrie**, relative, Ruzicka I 221.
- Phototherapie**, gefärbte Verbände, Durey IV 1393.
- Phototropismus**, Bohn I 991, II 119. — Acanthia, Bohn II 118. — von Amblyopsis, Payne III 781. — b. Anneliden, Hargitt II 504. — Anthea, Bohn II 1424. — Asterias, Bohn II 1423. — Cryptobranchus, Reese II 286. — Cyclops, Esterly II 1239. — v. Echinaster, Cowles IV 1605. — Einfluss d. Wasserbeschaffenheit a. Bohn I 992. — Erregung d. Kohlensäure, Loeb II 1197. — b. Fisch, Parker I 603. — Homarus, Hadley III 1520. — b. Menschen, Reddingius III 864. — Necturus, Reese II 286. — negativer, Erreg. d. ultraviol. Strahl. Loeb II 1147; — Gonionemus, Morse II 1141, Gerkes II 1142; — Palaeomoneten, Lyon II 1144. — v. Ranatra, Holmes I 18. — Raupen, Mayer u. II 886. — Summation, Loeb II 1148. — Stentoren, Mast II 884. — Tiere, Rádl II 1016. — Volvox, Stempell II 919, Mast III 444. — Vorzeichen, Bohn III 970. — a. weisses Licht, Congdon III 1405. — s. a. Tropismen.
- Phyllopoden**, Bruntz I 1103.
- Physik** u. Meteorologie, Müller-Pouillet IV 1217. — Theorien, Duhem III 1725.
- Physiologie**, allg. Verworn IV 911. — Handbuch, Nagel III 1277. — d. Menschen, Zuntz u. IV 1471. — pathologische, Krehl 774.
- Physiologische Apparate**, Locke IV 662, Pachon IV 1596.
- Physiologische Methodik**, Tigerstedt III 1147, IV 362, 513, 1396.
- Pigment**, Anthrakot. s. Anthrakose. — ballung, Fischel III 889. — Bildung, b. Fischen, Lehmann II 1684; — d. Tyrosinase, Weindl II 1695. — Haut-, Entstehung, Meirowsky II 120. — Licht-, Buschke u. III 783. — u. Lichtstrahlenw. Hertel I 1106. — b. Lina, McCracken II 497, 1688. — Lizard, Lichtw. a. Parker II 885. — s. a. Haut.
- Pigmentierung**, hämatogene, Arnold III 309. — Melanin-, pathol. Wieting u. III 187. — patholog. b. Schlachttieren, Feuereissen III 1283.
- Pigmentzellen**, Adrenalinw. a. Lieben II 14. — Gestaltsänderungen, Kahn u. III 307. — histol. Nègre I 987. — physiol. Fuchs IV 1663. — Struktur, Franz IV 34.
- Pilokarpin**, W. a. Speichelsekretion, Gmelin III 1466.
- Pilze**, Chemotropismus, Fulton I 1257. — leuchtende, Molisch IV 215. — pathogene, Savouré I 1399. — Protoplasmabewegung, Raybaud IV 925. — Reproduktion, Köhler III 1293.
- Pinkussches Zeichen**, diagnost. Wert, Fabian IV 1717.
- Piqure**, Nervenleitung, Wertheimer III 123. — W. a. Gaswechsel, Lahousse III 556.
- Piropasma**, bigeminum, Koch I 493; — Chromatin, Jantham II 1797. — canis, Christophers II 1744, Nuttall u. II 1745; — Immunitätsver-

- Piroplasma, canis.**
 erbung g. Kleine u. II 1261; —
 Morphol. Breinl u. III 1645, Christop-
 hers III 1646. — Entwicklung,
 Koch II 685. — Haustiere, Hae-
 molyse b. De Blasi III 196. — bei
 Hirschen, Denier IV 478. — im
 Kälberblut, Martini IV 1265. —
 Kultur, Kleine II 686, Miyajima III
 195. — muris, Jantham II 1746. —
 Pferde, Perucci III 341, Frei IV
 1719, Baruchello u. IV 242. — qua-
 drigeminum, Nicolle III 346. —
 b. Rind, Ducloux I 499, Schein III
 340, Martini III 633.
- Placenta, Fermente d. Charrin u. I**
 1418. — Fettkörnchen i. Melissenos
 I 380. — Glykogen, Driesen III
 116. — Innere Sekret. Halban I
 149. — künstliche Durchblutung,
 Varaldo I 258. — Vertebraten,
 Jenkinson II 826. — Wachstum,
 Loeb IV 881.
- Planariden, Alpen-, a. Ostsee, Thie-**
 nemann II 874.
- Planarien, Kristalloide in den,**
 Sabussow III 1604. — Lichtw. a.
 Walter III 782. — Regeneration,
 Stevens IV 936. — Wintererier,
 Chidester IV 31.
- Plankton, Zacharias II 872, Selig III**
 1589, Redeke u. III 1590. — Lichtw.
 a. Ditlevsen III 14. — u. Vesuv-
 ausbruch, Lo Bianco II 1421.
- Plasmazellen, Veratti I 1324, Sor-**
 mani II 730, Wederhake II 827, Gul-
 land II 1193, Schaffer IV 1450, Joa-
 mowicz IV 1451. — Bedeutung,
 b. Entzündung, Weishaupt III 1371.
 i. Carcinom, Sormani II 730. —
 lymphoblastische, Schridde II
 1497. — b. Paralyse, Rheindorf IV
 1333. — Russelsche Körper i.
 Fabian III 462.
- Plasmodium, Malaria, s. Haemamoeba.**
 — relictum, Sergent u. III 339,
 1640. — Übertragung a. Kana-
 rienvogel, Neumann IV 245. —
 Variolae, Bose I 394.
- Plasmodiogenie s. Protozoen.**
- Plasmodiophora, Wachstum, Pinoy**
 I 36, Prowazek I 94.
- Plasmoptyse, Bakterien s. d.**
- Platinthermometer, Jaeger u. II 1109.**
- Platyphylax, Regeneration, Mar-**
 shall u. I 383.
- Pleistophora, i. Muskel, v. Cobitis,**
 Cépède I 819.
- Pleochroismus b. Metallfärbung,**
 Ambronn I 617.
- Plethora, künstl., W. a. Herz, Hess**
 IV 434.
- Plethysmogramm, absolutes, Müller**
 III 1549.
- Plethysmographie, Schlayer II 362,**
 615. — orbitale, Krauss IV 505.
- Pleura, Exsudate, Druck, Weitz III**
 1078, Gerhardt IV 276. — intrapleur.
 Druck, Reichmann II 1179. —
 Mayer II 43.
- Pleuritis, exsudative, Bronchialat-**
 men b. Granström I 1040.
- Plexus choriodeus s. Gehirn.**
- Plimmersche Körperchen, Apolant u.**
 Embden I 315. — s. a. Carcinom,
 Tumoren.
- Plusia, Entwicklung, Roentgen-**
 strahlenw. a. Hasebrock III 1403.
- Pneumoconiosis, b. Schwefelar-**
 beitern, Tommasi Grudeli IV 545.
- Pneumonie s. Lunge.**
- Pneumothorax, Folgezustände,**
 Bruns IV 1134. — künstl., Oponine
 b. Carpi IV 1256. — s. a. Lunge.
- Pocken, Geflügel-, Atiol. Carnwath**
 III 362. — d. Vögel, Reischauer I
 1284. — s. a. Kuhpocken, Lymphe,
 Variola.
- Poiseuillesches Gesetz, Du Bois-**
 Raymond usw. III 1097.
- Polarisation, menschl. Gewebe,**
 Chanoz IV 205. — elektr., W. a.
 Gewebstärkung, Seemann III 1431.
- Poliomyelitis, Atiol. Ellermann I**
 1387, Krause u. IV 1425, Römer IV
 1620. — Übertragung a. Affen,
 Landsteiner u. IV 845, 1621.
- Pollenkörner, Keimung, Jost I 828.**
- Polonium, Strahlen, Lewin II 1120.**
 — Zeitconstante, Curie II 274/75,
 Meyer u. II 276.
- Polychaeten, Regeneration, Nus-**
 baum III 879.
- Polycythämie, Rekzeh I 266, Münzer**
 IV 306, Lommel III 846, 1104. —
 Blut- und Kreislauf b. Loewy IV
 1145. — u. Chorea, Bardachzi IV
 764. — Respiration b. Gordon IV
 862. — s. a. Blut.
- Polydaktilie, b. Einhufer, Linde-**
 mann IV 1652. — familiäre, Mag-
 nus IV 913.
- Polygraph, transportabler Bar-**
 ringer IV 1648.
- Polyodon, Niere b. Downey IV 1711.**
- Polypen, Geschlechtsbildung, Nuss-**
 baum IV 1658.
- Polyphemus, Strohl III 589, Zacharias**
 II 873, Keilhack II 1527.
- Polypnoe s. Respiration.**
- Polytrichum, Blätter, Kohäsions-**
 mechanismus, Steinbrinck IV 24.
- Potentiometer, Scarpa I 619.**
- Projektionszeichenbrett, Pohlmann II**
 110.

- Propeptone**, lymphagoge W. Asher I 1299, Nolf I 856, 1300.
- Prostata**, Castrationsw. a. Wallace I 879. — Grosshirneinfluss a. Bechterew I 706. — Hypertrophie, Behandlg. Jüngling IV 477; — und Diabetes Posner I 585. — Innere Sekretion, Serralach und III 1122. — Innervation, Weckers I 700, Mislawsky I 1420. — physiol. Posner IV 168, Serralach u. III 1370, IV 566. — Sekret, Hirokawa IV 1036, de Bonis II 1504, III 268.
- Proteococcus paludicus** b. Malaria, Marcano I 400.
- Proteus**, Fortpflanzung, Kammerer III 871. — Viviparität b. Nusbaum III 594.
- Protisten**, Autogamie, Hartmann IV 838. — Bewegung, Abrié I 16.
- Protosplasma**, Bewegung, Robertson I 458, IV 1476, Raybaud IV 925, Téodoresco IV 1653. — Mäuseeier, Anikiew III 1166. — morphol. Metabolismus, Ružička II 378. — Protisten, Fauré-Fremiet I 811. — b. Protozoen, Fauré-Fremiet I 651. — Regeneration im, Gurwitsch III 1390. — Rotation s. Pflanzen. — Wabenstruktur, Degen I 482. — Zerstörbarkeit, Gurwitsch I 756.
- Protoplasten**, ultramikroskopische Eigenschaften, Gaidukov I 1463.
- Protozoen**, Kisskalt u. III 470, Peters III 980. — Befruchtung, Schaudinn I 916, 1273. — Didinium, Konjugation, Prandtl II 1736. — Ernährung physiologie, Nirenstein I 917. — b. Hyalomma, Popovici-Bazosanu I 1018. — Kernteilung, Goldschmidt u. III 977, Hartmann IV 1242. — Metabolismus, Peters I 1383. — Morph. Kunstler u. I 1274. Nucleolen, Moroff II 1737. — i. Organen, b. Kindern, Loewenstein III 199. — als Parasiten, Doflein IV 1681. — Plasmodiogenie, b. Stole I 1384. — Protoplasma-Struktur, Fauré-Fremiet I 651, 1164, Kunstler I 1011, 1514, Dubois I 1516/17. — Radiumstrahlenw. a. Zuelzer I 34. — Sporenbildung, Awerinzew IV 539. — Struktur, Mitochondrien, Fauré-Fremiet II 1545. — Teilung, Salzw. a. Peters I 1383. — tierpatogen, Kaestner II 34. — i. Tumoren, Schuhberg II 1022.
- Pseudobulbärparalyse**, Hoesslin u. I 1424.
- Pseudoirritabilität**, elektrische, toter Substanzen, Danielewsky II 770.
- Pseudoparalyse**, spastische, Goldscheider I 707.
- Pseudospora**, volvocis, Robertson I 485.
- Pseudotuberkulose**, bazilläre, Glässer IV 1510.
- Psyche**, Tier-, physiol.-meth., Nicolai III 863.
- Psychische Auslese**, v. Bechterew I 978.
- Psychische Funktionen**, Differenzierung, v. Cyon IV 799.
- Puls**, Janowski III 522. — Abhängigk. v. Herzvolum, Heitler I 1184. — alternans, Rihl II 331, v. Tabora III 1222, IV 123, Herring III 1441, Rehberg IV 1153; — experim. Starkenstein III 832; — Genese, Mukens III 835. Bigeminie, v. Tabora IV 123; — doppelter Herzstoss, Doll I 418. — Dikrotie, Granstroem II 1056, III 1688; — b. Aorteninsuffic. Janowski III 387, 829, Nürnberg III 830, Goldscheider III 1220, Ortner IV 118. — -druckamplitude, Jaschke III 235. — expiratione intermittens, Ortner IV 743. — Frequenz, Schlaf, Aulo IV 443; — W. d. Körperhaltung auf, Jossilewsky I 417. — Grösse, artifizielle Änderung, Heitler I 1184; — pathol. Janowski III 1011. — Höhenklimaw. a. Durig usw. IV 1303. — irregularis perpetuus, Hering III 1682/83. — Kapillar-, Glaessner IV 1144. — b. Muskelruhe, Aulo IV 473. — Nervensystemw. a. Velich II 66. — permanent langsamer, Jaquier I 1195. — physikal. Diagnostik, Christen IV 742. — Radial-, Flaskamp III 666. — Registrierung, n. Strauss, Fleischer IV 1470; — s. a. Sphygmographie. — Sauerstoffbäderw. a. Fürstenberg u. IV 1138. — Senilitätsphänomen, Frédéricq III 668. — Tachykardie, paroxysmale, Balint u. III 1219. — Venen, Hering III 836, Frédéricq IV 120, Delchef IV 121, Rihl IV 1328; — zweite Erhebung, Frédéricq III 525; — Genese, Hewlett III 923; — normaler, Lewis IV 122. — Verlangsamung der Blutdrucksteigerung, Filehne u. IV 1325. — W. heisser Bäder a. Hill u. IV 1540. — Zelerität, Janowski III 1011/12. s. a. Blutdruck, Herz, Ösophagus.
- Pulsdruck**, Fellner I 420, Dawson u. III 1333. — b. Arteriosklerose, Kisch IV 1141. — Coffeinw. a. Mirano I 1196. — klinische Bedeutung, Van Westenrijk III 1336.
- Pulsometer**, Fellner IV 441.
- Purpura**, Bezieh. d. Blutbildung z. Jona IV 1708.

Pyämie, durch Leucozytose, Talma II 209, 416.
Pycnothrix, monocystoides, Schubotz III 907.
Pygmaeen, Weinberg I 1493.
Pyrodinium, leuchtende, Plate III 34.
Pyrometer, Nernst II 1114.

Q.

Quarzglas-Quecksilberlampe, Germann III 15.
Quarzlampe, Tiefenw. Wichmann III 16. — W. Stern u. III 169.
Quecksilber, chemotropische Bewegungen, Danilewsky I 536. — s. Licht.

R.

Rachitis, Kassowitz IV 1041. — u. hämatopoltische Organe. Aschenheim IV 1562. — b. Hühnern, Haushalter u. II 1623. — u. Nebenniere, Stölzner III 1368. — Phagozytose bei, Cannata IV 1563.
Radioaktinium, Hahn II 1677, Boltwood II 1678. — s. a. Actinium.
Radioaktivierung, Axmann I 4.
Radioaktivität, Dubois I 1114, Rutherford II 1672, Moreno I 1156. — Blei, Elster u. III 161. — Bodenluft, v. d. Borne I 623. — u. elektrochem. Verhalten, Lukas II 628. — v. Erbium, Strong IV 1223. — Erde, Königsberger II 627. — Höhenluft, Königsberger II 1669, Schmidt II 1675. — v. Kalium, Strong IV 1223. — der Lava, Tommasina I 737, Becker II 762. — Luft, Mache u. II 1674. — menschl. Körper, Muñoz del Castillo II 370. — Messung, Eve III 156, Chéneveau u. IV 589. — Mineralwasser, Muñoz del Castillo II 1129. — pflanzl. Tommasina I 1119. — i. Quellen, Engler I 622, Wintrebert I 1344, Schmidt u. II 491. — nach Radiuminjektionen, Meyer I 8. — Radiumsalze, Boltwood II 1125. — Regen, Costanzo u. II 1670. — v. Rubidium, Strong IV 1223. — Schnee, Costanzo u. II 368. — Thermalquellen, Battelli u. II 1676, Massol IV 206, Besson IV 207. — Thorium, s. d. — Uran, Ducca II 626. — Uranium, s. d. — d. Uranyl-doppelsalz, Marckwald I 734. — W. a. Organismus, London I 1120.
Radioben, Dubois I 1117, Butler-Burke I 1118.
Radiogenetische Mineralien, Kunz I 1110.
Radiointensimeter, Luraschi III 1043.

Radioskopie, Dubois I 1116.
Radiophor, Axmann I 4.
Radiotellur, Fluoreszenzw. Greinacher II 273. — Spectrum, Walter II 1001. — Strahlung, Marckwald u. I 7, Walter I 5, Greinacher II 273, Kučera u. II 623.
Radiothorium, Hahn I 624, II 1127, Blanc III 159, Elster u. II 1123, Boltwood II 1124, Dadourian II 1126. — Strahlenmessung, Eve III 156. — s. a. Thorium.
Radium, Edelsteinfärbung durch, Miethel II 7. — elektrisierende W. Righi I 1456. — elektrochem. v. Lerch II 761. — erregte Aktivität, Makower I 1459. — Explosionsgefahr, Precht II 375, Nercanton II 376. — Fluoreszenzw. Siegl II 280. — -präparate, Photographie i. eigen. Licht, Walter II 5. — Radioaktive Umwandlung, Gruner II 6. — Strahlen, Absorption, Laine II 620; — α -, Rutherford II 277, Becquerel II 278, Bray II 279, Bragg II 1000; — β -Absorption, Laine II 1122; — γ -Absorption, Eve II 1679; — Leitfähigkeitserhöhung durch, Beckers II 622; — pharm., Lyssa, Tizzoni u. II 718; — Immunisierung gegen, Werner I 91; — therap. Lassar I 1113; — W. a. Bakterien, Dorn usw. I 93; — W. a. Gewebe, Thies I 1471; — W. a. Haut, Wichmann I 1325; — W. a. Leitfähigkeit, Righi I 1457; — W. a. Lupus, Wichmann I 1325; — W. a. Lyssa, Tizzoni u. I 62, 244, II 1269, 1470, Stinnow I 245; — W. a. Mikroorganismen, Hussakof I 109; — W. a. Ontogenese, Levy I 1470; — W. a. Pflanzen, Gager I 92; — W. a. Protozoen, Zuelzer I 34; — W. a. Regeneration, Levy I 1470. — Strahlungsenergie, Precht II 1681. — therap. Dieffenbach I 1111, London I 1121. — Umwandlungsprodukte, Rutherford I 733. — Wärmeabgabe, Angström I 740. — W. London I 309. W. a. Auge, Giertz II 101, Roselli III 1811. — W. a. Blut, Linser u. I 229. — W. a. Eientwicklung, Tur IV 1244. — W. a. Gewebe, Guyot IV 804. — W. a. Hautgewebe, Guyot IV 1087. — W. a. Lyssa, Tizzoni u. I 1178. — W. a. Nervengewebe, Alquier u. IV 1127. — W. a. Pflanzen, Koernicke I 893. — W. a. Pflanzenzellen, Guilleminot III 1047. — W. a. Tuberkulose, Suess III 1303. — Zerfall, Schmidt I 1455. — s. a. Tumoren, Uranpecherz.
Radiumbromid, Eigenlicht d. Walter u. I 621, Himstedt u. I 738. — Intra-

- venös. Inj. Burton-Opitz u. I 90. Leitfähigkeit, Kohlrausch u. II 759. — Photograph. Aufnahmen, Kahlbaum I 739. — spectralanalyt. Himstedt u. III 1666.
- Radiumemanation**, Ramsay III 772. — Absorptionskoeffiz. Hofmann I 86. — bacteric. Rheinboldt II 114. — Best. i. d. Luft, Hofmann I 86. — Bodenluft s. d. — Gewinnung, Bergell II 113. — Heliumbildung aus, Himstedt u. I 287. — in der Luft, Sarasin I 736. — i. Mineralwässern, Rheinboldt II 624. — i. Thermalquellen, Blanc I 735. — W. a. chem. Reaktionen, Berthelot II 625. — W. a. chromogene Bakterien, Bouchard u. I 1533. — W. a. embryonale Retina, Milroy I 168. — W. a. Körper, Loewenthal II 1128. — W. a. Menschen, Loewenthal III 170. — W. a. Milchgärung, Richet I 741, 889. — W. a. pathogene Bakterien, Dorn usw. I 93.
- Radiumkataphorese**, Kohlrausch u. IV 664.
- Ranatra**, Phototropismus, Holmes I 18.
- Rassenkreuzung**, Haake I 1488, Pearl III 1733.
- Rauwölfen**, tox., a. Herz, Nierstrasz III 923
- Raynaudsche Krankheit**, Knochenveränderungen b. Blezinger IV 335.
- Reaktionen**, chemische, räuml. Fortpflanzung, Luther II 613.
- Reaktionsgeschwindigkeit**, i. Organismus, Jost I 1461.
- Reaktionszeit**, W. d. Ermüdung a. Milroy IV 1293.
- Recurrans**, Koch I 493, Fridkin I 1019, Strong IV 1417. — afrikan. Koch I 1020. — Panama-, Darling IV 1419. — s. a. Spiroch.
- Reduktion u. Regeneration**, Schultz III 456.
- Reflexe**, Abhängigkeit v. d. Reizstärke, Sherrington III 1033. — Achillessehnen-, Obregia u. IV 1057. — Atem-, bei Erstickung, Prévost u. III 1037. — Augenlid-, b. Haifisch, van Rynberk I 1315. — Ausdrucks-, Buch IV 1365. — bedingte, Vollbort III 1354, Zéliny IV 1641; — i. Kindesalter, Krasnogovskij IV 345; — Lokalisation, Orbeli III 1382. — Corneal-, Störungen, Kempner I 1316. — diffuser tonischer, Brunacci IV 1181. — Fliegenfang-, b. Frosch, Gunn III 1757. — Fussrücken-, Dumke IV 1731. — Fusssohlen-, Klengel I 1314. — Glieder, Lagew. a. Magnus IV 1580, 1581. — b. Hemiplegie, Graeffner I 1225. — Hemmung, bedingte, Krschischkowski IV 1573. — am Hintertier, Beck u. IV 1363. — Husten-, Prévost u. III 1037. — b. Kind, Laurent II 838. — Kratz-, b. Äthernarkose, Brown IV 1577; — b. Epilepsie, Brown IV 1360; — nach Gehirnverletzg. Brown IV 1576; — b. Spinalhund, Sherrington I 1426. — künstliche, Boldireff I 442, Krasnogorskij III 734; — bedingte, Palladin II 83, Prinenoff II 84, Perelzweig III 394; — — a. Speicheldrüsen, Mischtow III 393. — Latenzzeit, b. Hund, Philippon III 564. — Libellen, v. Uexküll III 445. — Lid-, Reissert II 847, Levinsohn II 1227; — W. ultraviol. Strahlen a. Schanz III 1807. — Magenspeichel, Roger II 214. — menschliche u. tierische, von den Velden I 966. — Munkscher Berührungs-, Beck u. IV 1732. — Muskelhemmung, Buchanan III 204. — Ohr, b. Hund, Langley III 278. — Patellar-, Scheven II 1405, Klarfeld III 1034; — congenit. Mangel, Weimersheimer II 594; — Erschöpfung, Obregia u. IV 1057; — Wiederkehr, Wehrung I 1423. — photomotorischer, foetal, Magitot IV 1643. — psychische, Boldireff II 78. — psychogalvan. Phänomen, Veraguth II 1632. — Pupillar, Hertel II 852, 1644, Polimanti III 569, Pop-Aoramescu III 1266, Levinsohn IV 655; — b. Cephalopoden, Krusius IV 1729; — Latenzzeit, Philippon III 731; — nach Opticusdurchschneidung, Schreiber I 612. — Refraktärstadium, Langendorff IV 726. — rhythmische Reizung, Langendorff IV 726. — Rückenmarks-, b. künstl. Durchblutung, Sherrington IV 1234; — unisegmentale, Rynbeck IV 1053. — Schluck-, Ishihara II 835, Langendorff IV 150, Prévost u. III 1037. — Schnapp-, b. Frosch, Gunn IV 486. — Speichel-Orbéli IV 1361. — vasomotorische, Bayliss IV 485; — Synchronisierung, Jappelli III 279; — W. a. Blutdruck, Porter u. IV 106.
- Reflexarme Tiere**, Jordan III 1259.
- Reflexbogen**, Bickeles u. III 1126.
- Reflexerregbarkeit**, Wirbelloser, Schwarz III 1031.
- Reflexhyperalgesie**, kutane, b. Lungentbc. Würtzen I 597.
- Reflexzentren** f. Blase u. Rectum, Roussy u. III 1494. — s. a. Gehirn usw.
- Regeneration**, Driesch I 633, Němec I 764. — Abhängigkeit v. Alter, Ellis III 1294; — v. Nervensystem,

Regeneration, Abhängigkeit v. Nervensystem.

Nusbaum III 1292. — d. Afterdarms, Braem III 1613. — Aktinien, Moszkowski III 458. — Algen, Prowazek III 608. — allg. Przibram IV 692. — Amitosis b. Child II 1719. — Amphioxus, Biberhofer II 780. — Antennen, b. Porcellio, Klintz II 1709. — Antennula, Zeleny II 1437. — Argyroneta, Weiss II 1714. — Arthropoden, Ost II 897; — Präliminarregenerate, Przibram II 1710. — Asellus, Zuelzer III 881. — atavistische, Flusskrebs, Schultz I 636, Nusbaum III 317. — Auge, b. Linnaea, Megusär III 885. — Bein, nach Nervendurchschneidung, Hines I 547; — b. Spinnen, Friedrich I 1131. — Beschleunigung durch aktive Bewegung, Harms IV 937. — Blut, s. d. — Bombyx, Megusär III 886. — Bryozoen, Römer II 778. — b. Cerianthus, Child III 1740. — Cestoplane, Child I 634/35. — Chela, b. Hummer, Emmell III 1534. — d. Choetopteren, Gravier IV 519. — b. Clepsine, Gluschkiewitsch III 784. — b. Coleopteren, Megusär III 887. — b. Cyklopiden, Klintz III 884. — d. Dipterenflügels, Kammerer III 786. — Doppel-, von Tentakeln, Byrnes I 1343. — b. Dytiscus, Blunck IV 820. — d. Entenschnabels, Werber IV 1494. — Entsteh. überzähl. Glieder, Tornier I 637. — Eupagurus, Haseman III 793. — Flossen, Süßwasserfische, Bogacki II 781. — Flügel-, bei Schmetterlingen, Meisenheimer IV 28; — b. Tenebrio, Werber III 888. — Froschembryonen, Bell II 1704. — Fundulus, Morill II 1151. — Fundulusfinnen, Scott III 22. — ganzer Extremitäten, Kurz IV 29. — Gehirn, Schiemann III 1662, Sala IV 175; — Lymphdruckw. a. Reinke II 528. — bei Gelasimus, Zeleny I 234. — Harenaktis, Child IV 383, 1496, 1654. — Haut, Tornier II 896; — s. a. d. — Hoden, Urodelen, Nusbaum III 312; — s. a. d. — Jahreszeitw. a. Ellis III 176. — Kiefer, Amphibien, Werber II 779. — Knochen, Macewen II 1246. — Knochenfische, Nusbaum III 316. — kompensatorische, Kofoid III 1295. — b. Krustazeen, Differenzierungsrichtung, Haseman III 792/93. — d. Krustazeenauges, Steele III 787. Leber, Hayami II 415, Pearce II 531, Schoeppler II 543, Carraro IV 560; — s. a. d. — Lepismatidae, Przibram

II 1712. — b. Limmaea, Megusär III 885. — Lichtw. a. Goldfarb I 1264. — a. Lumbriculus, Müller III 1533. — Lunge, s. d. — b. Mantiden, Przibram II 1711, IV 1472. — Medusen, Zeleny III 788. — morphogenetische, Driesch III 1532. — Nereis, Nusbaum III 879. — Nerven, Krossin II 426, Kilvington u. II 671, 1768, Mottl II 806, Cajal II 1279, Bethe II 1371, Neumann III 206, Wertheimer u. III 496, Perroncito III 650; — autogene, Münzer I 1373, u. I 1374, Raimann I 1375, Bethe II 1372; — Halsganglion, Meltzer II 1769; — s. a. d. — d. Nervenfasern, Bielschowsky IV 1046, Rossi IV 1047; — autogene, Münzer II 429, Lugaro II 1175. — Niere, Thorel II 1502. — Paguriden, Przibram II 1713. — b. Pflanzen, McCallum I 305, II 19, Freundlich IV 27. — Pflanzenblätter, Stingl IV 600. — physiolog. Basis, Child III 1741. — b. Planarien, Morgan I 235, II 530, Stevens III 455. — Platyphylax, Marshall u. I 383. — Polychaeten, Nusbaum III 877. — Polychoerus, Child II 1436. — Protoplasma, Gurwitsch III 1390. — quergestr. Muskeln, Vertebraten, Schmincke III 457. — Radiumw. a. Levy I 1470. — von Regeneraten, bei Amphiglaena, Driesch II 532. — Scherenumkehr bei Krustaceen, Przibram III 883. — Schlundkopf bei Cestoplane, Child I 634/35. — Schnecken, Cerný II 1708. — bei Schwämmen, Wilson III 789. — Schwanzfäden, Apus, Rabes III 311. — sekundärer Sexualcharaktere b. Amphibien, Kammerer III 785. — Sphodromantis, Przibram II 1154. — b. Syngnathiden, Duncker III 791. — u. Transplantation, Korschelt III 24. — Trigemini, Pruschinin II 981. — Trikladen d. Verdauungssystems, Steinmann III 1168. — v. Tubifex, Müller III 1533. — Tubularien, Child II 1706, Driesch III 1530. — b. Turbellaria, Child I 763. — b. Typton, Przibram III 790. — d. Verdauungssystems b. Trikladen, Steinmann III 1168. — u. Wachstumsgeschwindigkeit, Zuelzer III 881. — s. a. Blut, Nerven, Reduction, Regulation.

Regenwurm, Blutgefäßperistaltik b. Stübel IV 1136. — Reaktion auf Licht, Harper I 602. — Spermatogenese, Bugnion u. I 631. — Zentralnervensystem, Krawany I 702.

Registrierapparat, graphisch-akustisch, Njegotin III 300. — photographischer, Wertheim-Salomonsen III 962.

Regulation, Aktinien, Moszkowski III 458. — b. niederen Organismen, Jennings I 1260. — b. Tubularia, Child III 313—16. — b. Turbellarien, Child I 763 — s. a. Regeneration.

Reis, Einfl. auf Unterlage, Mikosch IV 684.

Reize, formative, v. Hansemann IV 50, Podwysoski IV 1669. — Summation, Steinach IV 18, 89/90.

Reizempfindlichkeit v. Ziegen, Dexter IV 210.

Reizklemme, Floresco I 321.

Reizleitung b. *Mimosa pudica*, Linsbauer IV 216. — pflanzl. Fitting IV 22. — s. a. Muskel, Nerven, Rückenmark.

Reizung, elektr., allg. Gesetz, Gildemeister IV 1688. — formative, Loeb IV 1074. — Mechanische, Meth. Bethe III 1511.

Relationspathologie, theor. Ricker I 165.

Replantation lebender Knochen, Saltykow IV 823. — Schenkel-, b. Hund, Carrell u. I 1350.

Resonatorenapparat, kontinuierlicher, Schäfer IV 1221.

Resorption, Bakterien, Lymphapparat, Noetzel II 792. — Darm, Nährstoffe, Lombroso II 342, Pflüger II 343. — Dickdarm, Bremer II 576. — v. Glasperlen, Heger I 777. — Oberflächenspannung b. Török II 210. — Peritoneum, Glimm II 303, Peiser II 791. — s. a. d. einz. Organe.

Respiration, d. Amphibien, Nikolaides IV 628. — Arthropoden, Auslösungsreiz, Babák u. III 372. — b. Asphyxie, Prevost u. II 1572; — b. dekapierten Tier, Kaya u. IV 1699; — intrathorakal. Vorgang, Gellé II 1575; — Pankreas b. Di Mattei I 1207; — Tauchvögel, Pachon III 62; — Vagusw. b. Galante IV 1446; — W. a. Strychninkrämpfe, Ryan u. III 1672. — Atemreiz, Babák III 501. — Bewegungen, Gutzmann I 833; — d. Amphibien, Nicolaides IV 547; — b. Fischen, Babák II 1566; — Innervation, Nicolaides III 373; — Mechan. Jaquet IV 96; — d. Nase, Hoven III 1545; — pathol. Pieniazek II 1568. Bezieh. z. Blutzirkulation, Röder IV 854; — z. Herzarbeit, Cornet u. IV 976; — z. Kreislauf, Röder IV 548. — Blutdruckw. a. Guthrie u. II 436. — d. Bremsenlarve, Portier IV 1623. —

cerebrale Innervation, Callerani I 277. — Cheyne-Stokes, Eyster II 809, Mackenzie u. III 212, Pembrey III 1201, Douglas u. IV 1435. — dissoziierte, Frugoni III 1203. — Dyspnoe, gasanalyt. Morawitz u. IV 1301; — W. a. Blut, Priebe IV 309; — W. a. Blutdruck, Jaeger II 811. — Eidechse, François-Franck III 208, 502. — Einfluss d. Labyrinths a. Brown IV 1538; — d. Nervenzentren a. Brown IV 1538. — Fische, Ishihara II 41, François-Franck II 430, Baglioni III 657; — Auslösungsreiz, Babák u. III 371. — Frosch, Temperaturw. a. Abegg I 625; — Vagusw. a. Pari II 42. — Hemmungs- u. Erregungszentrum, Patrizi IV 429. — Herz-, Newman I 1194. — b. Herzkrankheiten, Rubow III 1082. — i. Höhenklima, Fuchs IV 1705. — innere, Vagusw. a. Soprana I 832. — Innervation, Cousot III 506. — Kamäläon, Franck II 1378. — Knochenfische, Kniper II 1567. — künstliche, Ploman I 255, Lepage II 1573, Straub III 499, Meltzer u. IV 1439; — durch Trachealventilation, Hirsch I 1403, Volhard III 993; — Volhard'sche Methode, Riedl u. IV 1300. — Lichtbadw. a. Hasselbalch I 667. — Limulus, Gehirnzentrum, Hyde II 435. — Nasenflügel, Mink III 658. — n. Nebennierenexstirpation, Gautrelet u. IV 1032. — b. Neunauge, Dawson I 121. — ohne respiratorische Bewegung, Meltzer u. IV 1298/99. — periodische, Einfluss d. N. depressor, Callerani I 278. — pflanzl., nach Trauma, Peirce IV 21. — Polypnoe, thermische, Garrelon u. III 210. — Registrierung, Nikolaides IV 628. — Regulation d. Douglas u. IV 1436. — Rhythmus, b. Teleostier, Deganello III 1200. — Russinhalation, Bennecke II 433. — Schildkröte, François-Franck II 431/32. — spinale Zentren, Mosso I 972. — Synchronisierung, d. centripet. Reize, Jappelli II 720. — b. Tauben, Rouse I 515. — Teleostier, Kniper II 1374. — thermische Polypnoe, Garrelon u. II 60. — u. Thoraxdruck, Hellin III 376. — u. Überdruckapparat, Bannier III 505. — d. Urodelen, Babák u. IV 1533. — Vagusw. a. Stewart III 841, Scott IV 94, Lahousse IV 735. — b. verändertem Lungendruck, Katz IV 550. — Vögel, Radiographie, Dubois II 1281. — Wärmepolypnoe, Vagusw. a. Garrelon u. II 1177. — W. a. Blutdruck,

- Respiration, Blutdruck.**
Lewis II 941/42. — W. heisser Bäder a. Hill u. IV 1540. — W. hoher Aussentemperatur a. Boycott u. I 228. — W. d. Konjunktivalreizung a. Cherostier I 1313. — W. d. Luftzusammensetzung a. Scott IV 94. — W. a. Organe, Leber, Hasse III 211. — W. a. Venensystem, Hasse II 940. — zentrale Innervation, Nikolaides I 445, Mevrakis u. I 446, Frugoni III 1203. — s. a. d. einz. Organe.
- Respirationskalorimeter,** Peirce IV 21.
- Respirationsorgane,** Liebermeister IV 92.
- Respirationstraktus,** Infektion d. Dieterlen III 1302.
- Respirationszentrum,** Douglas u. IV 1435/36. — automat. Tätigkeit, Babák IV 629. — Cocainw. a. Langlois u. IV 430. — Einfluss a. Schluckzentr. Ducceschi I 1219. — Sauerstoffw. a. Babák u. IV 1534. — Temperaturw. a. Langlois u. IV 430. — W. d. osmotischen Drucks i. Blut auf, D'Errico IV 93.
- Rhabdomyom,** b. Kabljau, Fiebiger IV 398. — Uterus, Berka II 540.
- Rhagiokrine Zellen,** Renaut u. I 986, 1125, 1126.
- Rheotaxis** einseitig blinder Fische, Lyon IV 1408. — Hummer s. d.
- Rhinospodium,** Beattie II 1036.
- Rhizopoden,** Penard III 335, Awerinzew III 336.
- Riesenwuchs,** fötaler, Kohlhage II 653.
- Riesenzellen.** Babes II 789. — i. Carcinom, Delaware I 910. — Genese, Heymans II 414, Podwyssotzki u. IV 46. — sarkomatöse, Zipkin II 903.
- Riesenzellengranulom,** Hervorrufg. durch Kieselgur, Podwyssotzki IV 1669.
- Riesenzellenxanthosarkom,** Kammer IV 525.
- Rinderpest,** Virus, Filtration, Ruediger III 1650, IV 1120; — Filtrierbarkeit, Todd III 361.
- Rippenbewegung,** Fick III 267.
- Röntgenaufnahmen,** m. kurzer Belichtungszeit, Dessauer IV 1600.
- Röntgencarcinom** s. Carcinom.
- Röntgenröhren,** Rosenthal II 629. — von konzentrierter W. Seitz IV 1599.
- Röntgenstrahlen,** Blum III 434. — Absorptionsgesetz, Seitz IV 11. — Durchgängigk. d. Lungen, Dwelshauwers u. I 1180. — elektr. W. Sagnac II 372/73. — Energie der, Angerer II 1130. — Geschwindigkeit, Marx I 890, II 1131. — Leukotoxinbildg. durch, Curschmann u. I 687, Milchner u. II 383. — Lichtbestimmung, Reiniger u. II 492/93. — Messung, Luraschi III 1043. — Meth. neuer Stromunterbrecher, Januskiewicz II 630. — pharm., Carcinom, Dubois-Crépaigne II 909. — Schädigungen durch, Krause II 384. — schädli. W. a. Organe, Bergonié I 1112. — Sichtbarkeit, Bossalino II 1509, III 421, 1794; — b. Farbenblindheit, Nagel III 147. — therap. Lassar I 1113. — weiche, Seitz I 744; — Sekundärstrahlen, Seitz II 1682. — W. a. Auge, Birch-Hirschfeld III 127. — W. a. Augenentwicklung, Tribondeau u. III 1810. — W. a. Bakterien, Russ II 173. — W. a. Blut, Linser u. I 229, Benjamin u. II 574. — W. a. Blutkrkh. Pancoast II 1397. — W. a. Brustdrüse, Cluzet u. II 1309. — W. a. Eientw. Schmidt III 602. — W. a. Fingernägel, Bordier I 1108. — W. a. Gehirn, Bergonié u. IV 603. — W. a. Genitalien, Villemin I 1419, Lengfellner II 1072, Okintschitz II 1073. — W. a. Gewebe, Bienfait I 1122. — W. a. Gravidität, von Hippel u. II 1404, Sébileau II 1507, Neumann u. II 1798. — W. a. Hoden, Regaud u. II 1311, III 852, Simmonds IV 1633, 1722. — W. a. Hodenzellen, Nogier u. IV 1086. — W. a. Leber, Hudellet II 1506, Tribondeau u. II 1525. — W. a. Leukämie, Arneth I 263, Stursberg I 1201, Capps u. II 1190. — W. a. Leukocyten s. d. — W. a. Linse, Bossuet IV 1370. — W. a. Lyssavirus, Calabrese II 181. — W. a. Muskeln, Bergonié u. IV 603. — W. a. Nerven, Bergonié u. IV 603. — W. a. Osmose, Chanoz II 4. — W. a. Ovarium, Specht II 385, Bouin u. II 966, 1209, Rosen III 552. — W. a. Pflanzen, Koernicke I 375, 893. — W. a. Pflanzenzelle, Guilleminot III 1047. — W. a. Retina, Guglianetti IV 1746. — W. a. Sarkom, Kanitz IV 767. — W. a. Seidenraupe, Bordier I 1109. — W. a. Spermatozoen, Bardeen II 1242. — W. a. Thymus, Aubertin u. IV 1174. — W. a. Trypanosomen, Loewenthal u. III 194. — W. a. nephrektom. Tiere, Schmidt u. II 1399. — W. a. Zellkerne, Regaud II 887. — s. a. Tumoren.
- Rotiferen, Eier, Infusorien** in, Bastian I 391.

Rotz, Virus, Cognetto I 1510.
Rubidium, Radioaktivität, Strong IV 1223.
Rückbildung, ontogenetische und phylogenetische, Schultz III 1738.
Rückenmark u. Blutinjektionen, Kentzler II 598. — Degeneration, halbseitige, De Lange III 953. — Durchquetschung, Muskelverfettg. nach, Zipkin II 599. — Durchschneidung, Reflexe u. Tonus b. Dreyfus-Rose I 1066; — Symptome nach, Philippson III 1264. — embryonal., Neuromerie, Bolck I 1060. — Erregbarkeit, Temperaturw. a. Geinitz u. II 834. — Erregungsfortpflanzung, b. Frosch, Buchanan III 954. — Fortleitung v. Wärmeempfindung, Berthelot I 1422. — Ganglienzellen, Capparelli III 1318, Todde IV 1042. — Gowersscher Strang, Schäfer u. III 281. — graue Substanz, Reflexbahnen, Beck u. IV 1362. — Halbdurchschneidung, gekreuzte Analgesie, Verger u. III 282. — Hinterstränge, van Valkenburg IV 884. — kombin. Systemerkrankungen, Schugan IV 1359. — Kompression, Baglioni u. II 1577. — b. Lyssa, Dantschakowa III 652. — motorische Zellen, Bikeles I 443, u. I 444. — motorische Zentren, Camis IV 1579. — Pseudoermüdung, Lee u. IV 1131. — Pyramiden, nied. Säuger, van der Vloet II 597. — Pyramidendurchschneidung, beim Hund, Schüller II 228. — Pyramidenseitenstrang, Hallström IV 481. — Reflexfunkt. Fröhlich IV 728. — Reizleitung, Waller IV 725. — Segmentierung, motor. Funktionen, Lazarus I 1061. — sensible Wurzeln, Bálint IV 340. — Sensibilitätsleitung i. Rothmann I 968. — Substantia Rolandi, Rosenzweig II 596. — Veränderung nach Aorta-Verschluss, Alexander I 971. — Verhalt. b. Pupillenstarre, Wunderlich III 862. — Vögel, Bewegungsinervat. Trendelenburg II 1212. — Vorderhörner, Allen III 727. — W. d. konstant. Stroms auf, Baglioni u. I 1155.
Rückenmarksanästhesie, Finkelnburg I 1216. — anat. u. physiol. Krönig u. III 728.
Rückfallfieber s. Recurrens.
Russinhalation, Aschoff II 912. — s. a. Respiration.
Rutheniumrot, Pectinnachweis d. Tobler III 26.

Generalregisterband.

S.

Saccharomyces, hominis, Reitmann I 113. — Sprossbildung, Fuhrmann I 935.
Säuren, chem. Konstitut. u. Wirkksamkeit, Loeb IV 610.
Saftsteigen, Pflanzenzellen, Ursprung I 1259.
Saitengalvanometer, Einthoven II 815, 947 u. 1595, Cremer II 1323, Westerland IV 1218, Einthoven IV 1647. — s. a. Herz.
Salamander, Fortpflanzungsanpassung, Kammerer III 775. — habituell. Spätgebären, Kammerer III 440. — Lungenregeneration, Muftié III 882. — Metamorphose, Wintrebert I 1002. — Missbildungen, Grochmalicki IV 1500. — Wachstum, Springer IV 382.
Salmoniden, Blutdruck b. Greene I 680. — Carcinom d. Thyreoiden, Pick I 469.
Salze, W. a. Wachstum, Moore IV 687.
Salzseen, Lebenserscheinungen i. Suworow III 1045.
Samenblasen, Serralach u. III 1370, u. IV 566.
Samenleiter, Kontraktilität u. Reizbarkeit, Nagel I 880.
Sarkoide, subkutane, Darier u. 902.
Sarkom, u. Carcinom d. Thyreoiden, Schoene IV 324. — m. chromaffinen Zellnestern, de Vecchi I 386. — Einteilung, Borst II 297. — Entwickl. nach Carcinomtransplantation Loeb III 802. — Hasen-, v. Dungern u. IV 825. — Haut-, Seckel III 294. — Hunde-, Transplantation, Sticker II 292. — Hypophysis-, b. Pferd, Wolff II 144. — infektiöses, b. Hund, Wade III 1063. — b. Kaninchen, Baumgarten II 787. — lymphatisches, Röntgenstrahlenw. a. Cohn I 686. — Lympho-, Jaquet II 412; — Heilung, Ewald II 295; — s. a. Lymphom. — Mäuse-, aus Adenom, Loeb II 140. — d. Magens, Fuchs I 862. — Melano-, Ovarium, Rab II 411. — d. Milz, Bez. z. Trauma, Berens I 470. — d. Niere, Cuno u. I 774. Omentum, Contorti II 911. — Osteo-, Mamma, Sehrt III 546. — am Penis, Jensen IV 391. — Ratte, Flexner u. II 1447, Jensen IV 53. — Riesenzellen, Zipkin II 903. — Röntgenbehandl. Kanitz IV 767. — Rückbildung, operat. Schkarin I 239. — Sporozoen b. Schüller I 1031. — Transplantation, auf Hund, Sticker III 327. — transplantiertes, Metastasenbildung, Haaland II 537. — s. a. Carcinom, Tumoren.

- Sauerstoffbäder**, W., Tornai III 1700. — W. a. Herz, Fürstenberg u. IV 1138. — s. a. Blutdruck.
- Sauerstoffmangel**, im Hochgebirge, Zuntz I 413.
- Saugbehandlung**, Frangenheim III 1066.
- Schädel**, Mopskopfbildung, Leonhardt III 165.
- Schafe**, Fruchtbarkeit, Marshall I 883.
- Schall**, Empfindungsarten, Hensen III 430. — Registrierung, m. Zungenpfeife, Garten III 4. — tympanitischer, Geigel III 2. — s. a. Klang, Ton.
- Schallerscheinungen**, Registrierung Gerhartz III 1275.
- Schallintensität**, Messung, Zernow II 1108.
- Schallreize**, W. a. Tiere ohne Gehörorgane, Winterstein IV 587.
- Scharlach**, der Erwachsenen, Blutdruck bei, Teissier u. III 1328. — kindl. Blutdruck, Nobécourt u. III 1329.
- Scharlachöl** s. Epithelwucherungen.
- Scharlachrot**, Epithelregeneration d. Cernezzi IV 1090, 1246. — therapeut. W. Sprecher IV 682. — W. a. Haut, s. d. — W. a. Tumoren, Werner IV 54.
- Schildkröten**, Temperaturw. a. Newman I 1464.
- Schimmelpilze**, Erfrieren, Bartetzko IV 1498.
- Schizocystis**, sipunculi, Dogiel III 810.
- Schizogregarinen** s. Gregarinen.
- Schlaf**, elektrischer, Tait I IV 1691. — psychol. Weygandt I 352.
- Schlafkrankheit** s. Trypanosomen.
- Schlammkulturen**, Kammerer III 598.
- Schlangensterne**, leuchtender, Reichensperger III 1054. — Leuchten der, Mangold III 1055, 1153, Trojan III 1402.
- Schleimhaut**, Permeabilität f. Bakterien, Altana IV 1254; — f. Leukozyten, Walz IV 154; — f. Tbc.-Bazillen, Takeya u. IV 67. — s. a. Magendarm.
- Schleimpolypen**, d. Nase, Marcano I 668.
- Schliesskontakt**, Platin-, Gilde-meister u. I 3.
- Schluckakt**, pathol. Fleig u. III 280.
- Schmerz**, -nerven, Alrutz I 1229. — physisch, Castese I 1072. — -punkte, Alrutz I 980. — -qualitäten, Alrutz IV 490.
- Schmerzsinne**, Herabsetzung, d. Elektrizität, Winkler III 288.
- Schmetterlinge**, Duftorgane, Freiling IV 366, 809. — Entwicklung, Kosminsky IV 808.
- Schnecken**, Meeres-, Säureproduktion, Schulz I 271. — -sohle, Innervation d. Biedermann I 1059.
- Schnee**, Radioaktivität, Costanzo u. II 368. — Blendung s. Auge.
- Schoile**, Otolithen d. Immermann III 1820.
- Schreckziegen**, Dexter IV 210.
- Schüllersche Körperchen** s. Tumoren.
- Schwämme**, Regeneration, Wilson III 789.
- Schwarzwasserfieber**, Blutkörperresistenz b. Vincent u. I 1559. — Pathogenese, Vincent u. 1560.
- Schwein**, Darmentwicklung, Hafner IV 1338.
- Schweiss**, Bakterienausscheidg. d. Wrede II 420, Brunner II 421. — Sekretion, cerebrale Beeinflussung, v. Bechterew I 216, Winkler IV 348; — b. Fieber, Schwenkenbecher u. I 583.
- Schweissdrüsen**, path.-anat. Cesaris-Demel IV 777. — Tumoren s. d.
- Schwimmbalgen**, Thilo II 939. — b. Aal, Haempel IV 1132. — b. Coregonus, Haempel IV 1132. — b. Schollen, Thilo III 375. — s. a. Fische.
- Schwimmen**, physiol. du Bois-Reymond I 73.
- Schwimmplatten**, Kontraktibilität, Lillie I 1495.
- Schwingungsfiguren**, Nikola II 753.
- Seanemonen**, biol. Allabach I 540, Jennings I 1104. — Lippencilien d. Parker I 94.
- Seeigel**, Autointoxikation, Mangold III 1152. — Befruchtung d. Molluskensperma, Kupelwieser II 1011. — -eier, Entwicklungserregung, Kupelwieser IV 811; — hyaline Plasmaschicht d. Goldschmidt u. III 1049; — Ontogenese, Loeb III 1524/25. — ein-eiige Zwillings-, Loeb IV 518. — Perivisceralflüssigkeit, Henri II 290. — Stachelbewegung, Mangold III 1152.
- Seele** u. Leib, Eisler II 1324.
- Seenplankton**, Selig III 1589. — s. a. Plankton.
- Seepferd**, Flossenbewegung, Ishihara I 349.
- Seestern**, biol. Jennings III 779. — Ambulakralfüsschen, Mangold III 1258. — Nervensystem d. Mangold III 1185. — Parthenogenese b. Tennent III 798. — unbefruchtetes Ei, Segmentation, Mc Clendon IV 686.
- Seetiere**, Geruchsinne, physiol. Baglioni IV 577, 866. — Konser-

- vierung, Mayer IV 365. — Tastsinn, Baglioni IV 577.
- Seewasser**, tox. a. Süßwassertiere, Ostwald I 538.
- Sehnen**, phylogenet. Entwickl. Lubosch III 1743.
- Seidenspinner** s. Bombyx.
- Seife**, intravenös eingeführte, Bez. zur Verfettung, Fischler u. I 900.
- Sekretin**, W. a. Speicheldrüsen, Derouaux I 436.
- Sekretion**, Maccallum I 1327. — Bezieh. zur vitalen Färbung, Goldmann IV 1082. — blasenförmige, Mislawsky IV 612. — Froschzungen, Gotch u. I 33. — Nierenzellen, Ferrata I 293. — d. Parotis, v. Zebrowski I 570. — s. a. d. einzeln. Organe u. Sekrete.
- Selachier**, Hautskelett, van Rynberk IV 363.
- Selektion**, Bez. z. Fischfärbung, Popoff I 1492.
- Selen**, photo-elekt. Effekt, Carpini II 489.
- Selenidiiden**, Entwicklungszyklus, Brasil III 979.
- Semon-Rosenbachsches Gesetz**, Cisler I 275.
- Semotilus**, Farbenunterscheidung, Washburn u. 1321.
- Sensibilität**, innerer Organe, Sano IV 1440. — Leitung i. Rückenmark Rothmann I 968. — s. a. Haut.
- Sensibilitätsstörungen**, cerebrale, Schaffer I 714. Sträussler IV 182.
- Serum**, bacteric. b. Bierscher Stauung, v. Baumgarten II 1030. — Kryoskopie, nach Thyreoidektomie, Capobianco I 869. — Ratte, Trypanolyt. W. Levin I 111. — b. Trypanosomiasis, Thiroux II 166. — vaso-konstriktor W. Batelli I 198. — Viscosität nach Thyreoidectomie, Fano u. I 523.
- Shock**, chirurgischer, Dolley IV 1051. — nach Laparotomie, Henderson IV 1013. — spinaler, Genese, Pike IV 1050, Babák IV 1052. — W. a. Blutzirkulation, Henderson IV 290. — Wund-, Genese, Porter u. III 926.
- Simultankontrast**, v. Tschermak III 1143. — Nachweis b. Tieren, Bauer I 372.
- Sinnesempfindungen**, Lokalisation, Urbantschitsch I 979.
- Sinnesorgane**, knopfförmige, b. Malthopsis, Trojan III 878. — neues, Corethralarve s. d. — am Unterarm d. Katze, Fritz IV 887.
- Sinusbalg** d. Katze, Fritz IV 887.
- Sinusoide**, Srdinko I 272.
- Sipunculus**, Muskelphysiologie v. Buytendyk IV 1527.
- Skelett**, Architektur des, van der Hoeven Leonhard II 467. — Fuss-, Architektur, Revenstorf II 1722. — Histomechanik, Thoma II 1721. — s. a. d. einz. Teile und Knochen.
- Sklerodermie**, Lichtwitz IV 325. — Aetiol. Stoerk IV 565.
- Sklerostomumextrakt**, chemotakt. W. a. Leukozyten, Vallillo III 1591.
- Skyphomeduse**, Rückentwicklung, Hodzi IV 379.
- Solenoid**, Bethe III 1512.
- Sonnenlicht**, W. d. Baumkronen a. Wiesner IV 1661.
- Sonnenrand**, scharfer, Entstehg. Wundt II 1112.
- Sonnentemperatur**, Wundt II 1111.
- Souma** s. Trypanosomen.
- Speichel**, Mikroorganismen i. Eller- mann III 54, 201. — physik.-chem. Japelli III 1717. — Sekretion, Bot II 213, Carlson u. III 535, Roeder III 536, Japelli IV 1632; — Asphyxiw. a. Jonescu IV 1019; — Atropinw. a. Wert- heimer u. IV 1168; — bedingte Erreger, Wassiliew II 80; — Bez. zu Magen- inhalt, Kress I 857; — Hauttem- peraturw. a. Boldireff II 78, Woskobri- nikowa II 79; — Hemmungserschei- nungen, Japelli IV 559; — b. Hund, Parfenow I 571; — Magenreflex, Roger II 214; — mechan. Erreg. Kascherini- nowa II 82; — phys.-chem. Japelli II 820; — physiol. Scheunert u. IV 1341; — Pilokarpinw. a. Gmelin III 1466; — psych. Reflex, Kascherinowa II 81; — Reflektor. Reizung, Vollbort III 1354; — reflektorische Reizung, Jonescu IV 1019; — bei Verdauungs- krankh. Roeder III 944.
- Speicheldrüsen**, Amyloid s. d. — Funct. Heimann I 572, Popielski IV 869; — nach Nervendurchschneidung Selheim I 573. — b. Lyssa, Podwys- sotzky IV 1421. — Sympathicusw. a. Barcroft II 1784. — Verhalten nach Resektion, Righetti IV 1564. — s. a. d. einzelnen.
- Speichelkörper**, Gött III 537. — Mole- kularbewegung i. Hagen II 769.
- Speichelzentrum** s. Gehirn.
- Spektralapparat**, z. diagnost. Zweck, Nagel I 1082.
- Spektralfarben**, komplementäre, Augier u. I 288. — Mengenver- hältnis in Weissmischungen, Augier u. IV 1739.
- Spektrometer**, Green IV 1598.
- Spektrum**, Helligkeitsverteilung, v. Maltzew IV 1469. — Reflexions-, Stockhausen IV 1220. — Tages- licht-, Stockhausen IV 1220.

- Spermatogenese**, Sjövall II 10. — Apis, Doncaster III 267. — Dytiscus, Henderson III 869. — Pandurus, McClendon III 266 — Polytichum, van Leeuwen u. III 890. — Regenwurm, Bugnion u. I 631. — Säugetiere, Moore u. I 1340. — Teilung, Anuren, Champy IV 609. — Triton, Synopsis, Moore u. III 891.
- Spermatozoen**, akzessor. Chromosomen, Berry II 652. — Attraktionserscheinungen, Drago IV 38. — Grasfrosch, Ballowitz II 1335. — Heterochrosomen, Guthertz II 651. — kopflose, Cirripedien, Ballowitz III 1749. — Kröten-, Röntgenstrahlenw. a. Bardeen II 1242. — menschl. bei Dunkelfeldbeleuchtung, Posner IV 1084. — Mitochondrien, Reyaud IV 1603. — nicht ejaculierte, physiol. Königstein II 590. — Säugetier-, Verbindungsstück, Retzius IV 688. — u. Sertolische Zellen, Tellyesniczky II 591. — Verb. in Salinenwässern, Fleig IV 1236; — i. strömend. Flüssigk. Adolphi I 994. — Vitalität, Prostatasekretw. a. Hirokawa IV 1036; — Samenflüssigkeitw. a. Hirokawa IV 1036.
- Spermatozoiden**, Lycopodium-, Chemotaxis, Bruchmann IV 805.
- Spermien**, Ascaris-, Marcus II 389. — Synzygin, b. Gürteltieren, Ballowitz II 1013. — tier. Struktur, Koltzoff II 1015.
- Sphodromantis**, Przibram II 1154.
- Sphygmobolometer**, Sahli II 1580.
- Sphygmographie**, v. Bernd I 834, Petter II 943, Urban II 321, Bard II 322, Frank u. II 1484, Petter III 1449, François-Franck III 1546. — s. a. Blutdruck, Puls.
- Sphygmo-Kardiograph**, Forstetter I 1185.
- Sphygmomanometer**, Pariset I 1288, Salaghi II 1376, Parisot II 1583, Müller u. III 667, Bergonié III 1015, François-Frank IV 978/79. — nach Potain, François-Franck IV 1629. — Technik, Rubino III 1335.
- Sphygmometer**, Patrizi IV 280.
- Sphygmoskop**, Pal I 940.
- Sphygmo-Turgograph**, Münzer III 237, Fleischer III 238.
- Sphygmovolumetrie**, François-Franck III 1448.
- Spiegelbildphotogramme**, Friedental I 1453.
- Spina Bifida**, Kleinhirn bei, Gredig I 970.
- Spinnen**, -Augen, histol. Widmann III 1762. — Eiablage, Lécaillon I 697.
- Parthenogenese, Montgomery III 797.
- Spirillen**, allg. Fridkin I 1019. — Cytologie, Swellengrebel IV 843 — i. Fledermausblut, Nicolle u. I 1527. — Hühner-, Levaditi II 1355. — Vergleich mit Fusiformbazillen, Tunncliff II 169.
- Spirochaeten**, Neufeld u. II 1468. — bei Anämie, Moritz I 501. — i. Blut d. Fledermaus, Nicolle u. I 51. — Bonhoffsche, b. Kuhpocken, Carini I 411. — b. Carcinom, Friedenthal II 711. — Cytolog. Swellengrebel IV 843. — dentium, Kultur, Mühlens u. I 1531, II 1262; — scheinbar pathogene W. Miller I 1167. — Duttoni, Breinl u. II 1751, Carter III 39; — Färbung, Vassal III 38; — Vererbung, Leishman IV 1684; — s. a. Tick- fever. — Färbung, Levaditi u. I 931, Borrel u. I 932, Zettnow I 1394. — Frambösie-, Castellani I 825, Siebert III 635, Löhe IV 710. — Hühner-, Borzel I 927, v. Prowazek II 167, Levaditi u. II 314, Schellack IV 84; — Anreicherung in vitro, Borrel u. I 1528; — Geisseln bei, Zettnow I 1279; — Kultur, Levaditi I 1529. — i. kariösen Zähnen, Ganzer I 508. — i. Kuhpockenslymphe, Süpfle I 1034. — in Mäusekarzinom, Deetjen III 1176. — i. Maus, Wenyon III 40. — morphol. Veränderungen, Krienitz II 704. — Mund-, Loewenthal I 1168. — Muschel-, Schellack IV 842. — bei Nosokomialangrän, Polland I 502. — Obermeyer, Färbung, Bertarelli II 709; — Übertragung, Schellack IV 841. — pallida, Grouven u. I 190, Nigris I 191, Scholtz I 192, Mulzer I 194, Herxheimer I 328, Sobernheim u. I 329, Hoffmann I 408, Krzysztalowicz u. I 934, Herxheimer u. I 1026, Brandweiner I 1397, Hausteen II 316, MacLennan II 698, Beitzke II 699, Berger II 700, Huebschmann II 702, Bertarelli II 703, Leuriaux u. II 705, Danziger II 706, Mulzer II 708, Saling II 713, 922, Ehrmann II 923/24, Lipschütz II 925, Reuter II 926, Simmonds II 927, Schlimpert II 928, Tomaszewski II 929, Doutrelepont u. II 930, Heller u. II 931, Hoffmann II 932/33, Levaditi II 934, Glass II 935, Wolff II 1363, Mühlens II 1472, Schaudinn II 1547, Siegel II 1551, Eitner II 1553; — b. Affen, Hoffmann I 500, Levaditi u. I 507, 1022, Thibierge usw. I 1029; — Färbung, Simonelli u. I 512, Berger I 1530, Goldhorn II 168, Mandelbaum III 637; — b. Frambösie, van den

- Borne III 353; — i. Gewebsschnitten, Levaditi I 404; — b. heredit. Syphil. Nobécourt u. I 52, Levaditi I 1021, Nigris I 191, Levaditi I 405, u. I 407, I 509, Gierke I 1171, Bose I 1173, Buschke u. I 1395; — Infektionsweg, Ehrmann III 348; — b. Keratit. Greeff u. II 701; — Kultur, Volpino u. II 1049, 1359, Levaditi u. III 638, Mühlens u. III 1648, Schereschewsky IV 844, 1268, Arnheim IV 954; — Lagerung i. Gewebe, Buschke u. I 823; — i. Lebensdauer, Hertmanni IV 1267; — morphol. Schaudinn I 403, Herxheimer u. I 504, Forest II 1050; — Nachweis, Mucha u. I 1027, Kreibich I 1172; — i. Plazenta, Wallich u. 1023; — i. Primäraffekt, Kowalewski I 655; — in Roseola syphil., Veillon u. I 656; — b. Syphilis, Thesing I 929/30; — i. syphil. Blut, Bandi u. I 510; — i. syphil. Effloreszenzen, Bertarelli u. I 505; — syphil. Gewebe, Kraus u. I 241; — i. syphil. Gummi, Bose I 1170; — i. syphil. Plazenta, Nattan-Larrier u. I 1024/25; — i. syphil. Primäraffekten, Levaditi u. I 506; — i. syphil. Schnitten, Burnet u. I 511, Bertarelli u. I 1396; — i. Syphilomen, Babes u. III 707; — i. ulcerierten Gumma, Ferré I 821; — Untersuchungstechn. Prowazek II 697; — Vermehrung, Lebaillly III 1647; — Vorkommen b. Syphilis, Broennum I 824; — Zellparasit. Bandi u. II 714. — d. Panamafieber, Darling IV 1419. — pertenuis, Schüffner III 37. — b. Pferd. Martin I 928. — Pinnae, Gonder IV 620. — polyspira, Wolff II 1550. — Recurrens, Uhlenhuth u. II 1549, Fraenkel II 1750, Schellack III 356, Manteufel III 479, Strong IV 1417; — Geisseln b. Zettnow I 1279; — Teilung, Hoefler IV 953; — i. Wanzenkörper, Klodnizkij III 354. — refringens, Nigris I 191. — Silber-, Gierke II 1360, Bab II 1361, Saling III 351. — Silberfärbung, Petresco I 822, Schulze II 712. — Stellung unter d. Protisten, Gonder IV 620. — b. Syphilis, Grouven u. I 190, Scholtz I 192, Oppenheim u. I 503. — Teilung, Zettnow I 1394. — Tick-fever, Levaditi II 37, Breinell II 710. — Übertragung d. Wanzen, Breinell u. II 1752. — auf ulcerier. Tumoren, Loewenthal I 1169. — vaccinae, Bonhoff I 195, Casagrandi-Rossi II 1354. — vergleichend morphol. v. Prowazek II 1548, Mühlens III 350, Swellengrebel III 352.
- Splenomegalie**, Blut bei, d'Amato I 265.
- Sporen**, Keimung, b. Tubermelano-
- sporum, Boulanger I 1335. — Moos-, Keimung, Treboux I 895.
- Sporozoen**, Entwicklung i. Schmetterlingen, Krassiltschik IV 409. — Rhinosporidien s. d. — Stäbchendrüsenzellen, Laguesse II 696.
- Spotted fever**, Richelits II 1264.
- Sprache**, Warnekros IV 736. — Grassmannsche Theorie v. Wesendonk IV 798. — Helmholtzsche Theorie, v. Wesendonk IV 798. — physiol. Gutzmann IV 428. — Vokal-Synthese, v. Wesendonk IV 798.
- Sprechstimme**, menschl. Zwaardemaker u. II 810.
- Springen**, physiol. Du Bois-Reymond I 885.
- Sprosspilze**, i. Harn, b. Diabetes, Gentzsch III 1068.
- Spürhaare**, b. Raubtieren, Fritz IV 491.
- Sputum**, Tbc., histol. Löwenstein II 1162.
- Star** s. Catarakt.
- Starkstrom**, elektr. W. a. Körper, Jellinek IV 364.
- Stase**, Natus IV 1615. — i. Pankreas Natus IV 1674.
- Statische Organe**, Hörbläschen, Becher IV 1215.
- Statozyste**, d. Heteropoden, Tschachotin III 1819.
- Staub**, atmosphärischer, elektr. Ladung, Simpson II 1118.
- Staupe**, Ganglienzellen b. Lentz IV 248. — Virus, Filtrierbarkeit, Kregnow IV 962.
- Stauung**, Binden-, W. Frangenheim III 1627.
- Stearophora**, Tierpathogenität, Le Play IV 708.
- Steinsalz-färbung**, Ultramikrosk. Siedentopf I 618.
- Stensonscher Versuch**, b. Frosch, Scheffer II 330.
- Stentor**, Schröder III 35.
- Stereognostik**, Schittenhelm I 1070.
- Stereoroentgenographie**, Eijkmann IV 1224/25.
- Stereoskopie**, Pseudo-, Ewald u. II 1089.
- Stereoskopisches Sehen** s. Auge.
- Sterigmatocystis**, lutea, Sartory u. III 1067.
- Sternalwinkel**, Bedeutung b. Lungen-tbc. Sandoz III 919.
- Stethoskop**, Gerhartz II 1664, Bock III 1090.
- Stimmbänder**, Drüsen, Kaplan I 1404. — Medianstellung, Cisler I 276. — Semon-Rosenbachsches Gesetz, Cisler I 275.

Stimme, Brust- u. Falsett, experim. Katzenstein II 1634. — Klanganalyse, Meissner II 1414. — menschl. Seemann IV 5. — physiol. Gutzmann IV 428; — b. Hunde, Katzenstein u. I 415. — s. a. Klang, Sprache.

Stoffwechsel, W. hoher Temperaturen a. Sutton IV 882.

Stomoxiden, Rouband III 477.

Stovain, W. a. Rückenmark, Finkelnburg I 1216.

Strahlungen, Elektronentheorie, Tommasina III 374.

Streptokokken, Bez. zu Pneumokokken, Schereschewsky IV 621.

Streptokokkeninfektion, Aussentemperaturw. a. Ritzmann III 31.

Stromschlüssel, Roaf u. I 745.

Stromunterbrechung, selbsttätige, Ries II 1667.

Strongylocentrotus, parthenogenet. Larven, Driesch I 171.

Strongyloplasmen, Lipschütz III 1649.

Strongylus, Anämie durch, Grosso, IV 867.

Strophantin, intravenös. Therap. Lust III 1005. — W. a. Blutzirkulation, Tigerstedt III 1006.

Struma, Aetiolog. Grassi u. I 586. — Exstirp. postoperat. Fieber, Schultze III 402. — Kolloid-, Marine u. IV 1026. — maligne, collagene Kugeln in, Zipkin I 459. — Metastasen, Schmidt II 906. — Metastasenbildg. Poser II 660. — Sekretion, Lobenhoffer IV 1352. — Transplantation s. d. — s. a. Thyreoidea.

Struma suprarenalis, Henschen I 1357.

Strychnin, tox. Rückenmark, Harris u. II 185.

Sublimat, tox. Elbe I 865.

Süsstoffe, stickstoffhaltige, Sternberg I 981.

Süßwasserbad, Wärmewechsel i. Koslowsky IV 1572.

Sumpffieber, Leukocyten b. Petrow I 343.

Surra, Übertragung unter Hunden, Roger I 402.

Symbiose, Bez. z. Evolution, Kammerer IV 1474. — zwisch. Libellenlarve u. Fadenalge, Kammerer III 776. — zwischen Oedogonium u. Wasserjungferlarven, Kammerer III 872. — s. a. Convoluta.

Symmetrie, organische, Driesch III 1531.

Syngnathiden, Regeneration, Duncker III 791.

Synovialhaut, phylogenet. Entwickl. Lubosch III 1743.

Synzytium, Genese, b. Meerschwein, Herrmann u. I 1570.

Syphilis, Aetiolog. Quéry I 1028; — Cytoryctes, Siegel 1933; — Spirochaete pallida, Weichselbaum I 1030. — ätiologische Therapie, Kreibich I 1172. — Affen-, Metschnikoff u. II 917, Bertarelli II 1357; — experim. Siegel II 1753. — Affenimpfung, Metschnikoff u. I 644. — Atoxylw. a. Hallopeau III 42. — Blut b. Ricca-Barberis IV 453; — Behandlungsw. a. Trimbach I 428. — Erregung, Filtration, Jancke II 1554. — experim. Siegel II 1551, Metschnikoff III 639; — Auge, Tomaszewski II 1552; — Übertragung, Uhlenhuth u. IV 1613. — heredit. Cerebrospinalfl. b. Kretschmer III 735, Baron IV 405. — Immunisierung, s. d. — Immunität, Kraus u. I 1511. — Impfung b. Affen, Finger u. I 409; — auf Kaninchen, Praeputium, Levaditi u. III 1304. — Kaninchen-, Bertarelli II 1356/57; — Auge, Scherber II 680, Schucht II 1358; — exper. Bertarelli II 158; — Hoden, Parodi III 355; — Hornhaut, Mühlens III 349. — kongenitale, Pankreas b. Stoerk I 346. — Leukozytose b. Schinckel I 430. — Sporozoen b. Schüller I 1031. — Übertragung auf Affen, Neisser I 787, u. I 1277, 1362; — auf Kaninchen, Truffi IV 1258/59, 1509. — Virus, Justin de Lisle I 410. — s. a. Blut, Cytoriktes, Leber, Spirochaete.

T.

Tabak, Mosaikkrankheit, Hunger I 1037. — W. a. Blutdruck, Bruce usw. IV 981. — W. a. Ganglienzellen, Guillain u. IV 269.

Tabes, Muskelsensibilität b. Bechterew I 596. — Nervenregeneration b. Nageotte I 1381. — Reaktions- u. Reflexzeit b. de Vries Reilingh IV 571. — tropische Störungen, Strisower I 710.

Tachogramm b. Körperarbeit, Pletnew IV 746.

Tachograph, Frank III 1010.

Tastsinn, Schittenhelm I 1070; — für Gewichte, Treves II 839. — d. Seetiere, Baglioni IV 577, 886.

Taube, Flügelhaltung, Reflexonus, Baglioni III 859.

Taucherkrankheit, Zografidi III 520.

Telephonplatten, Wien I 1095.

Teleostier, Herz, Kolff III 1089, 1442. — Leukocyten, acidophile b. Drzewina IV 759. — Linsenregeneration, Grochmalicki III 880. — Respiration, Deganello III 1200, IV 100.

- Temperatur**, anal., Mastdarm, Salomonski II 71. — Bez. z. Entwicklung, Demoll u. IV 1080. — Haut-, Messung, Gaertner I 227. — hohe. Einfl. auf Menschen, Haldane I 456. — Körper-. b. Athleten, Hill u. III 214; — Tagesschwankungen, Simpson u. I 958; — u. Aussenwärme, Boycott u. I 228. — b. Wettgehern, Pfeiffer III 999. — W. a. biol. Vorgänge, Kanitz II 1137. — W. a. Kohlen-säureproduktion, Abegg I 625. — b. Ziegen, Damant II 1210. — s. a. Körper.
- Temperaturempfindungen**, perverse, Alrutz I 1228.
- Temperaturgradient**, innerer, b. gewöhnl. Substanzen, Thwing II 1110.
- Temperaturkoeffizient**, Demoll u. IV 1080. — Bedeutung für Lebensentstehung, Kanitz IV 669. — d. Muskelenergie, Bernstein usw. III 1182. — physiol. Vorgänge, Snyder III 1385.
- Temperaturreize**, W. a. Organismen, Prochnow III 1161.
- Tenebrio**, Flügelregeneration, Werber III 888.
- Teratoide**, Hoden, Cavazzini II 1733.
- Teratome**, Beckenbindegewebe, Grawitz II 408.
- Termiten**, Heath III 166.
- Terpentinbad**, Wärmewechsel im, Koslowsky IV 1572.
- Testudo**, Bewegungen, Sergi I 1310.
- Tetanie**, Chvostek II 1608, Caro III 403. — Ätiol. Rudinger III 1558. — Einfl. d. Knochenverletzung a. Thompson usw. IV 1350. — intestinalen Ursprungs, Quosig I 1301. — d. Kaninchen, Habersfeld u. IV 1457. — Kinder, Stoeltzner II 748, Cozzolino III 1748. — Nerven b. Übererregbarkeit, Chvostek II 60. — parathyreoprive, Minkiewitsch III 1559. — Pathogenese, Pineles I 957. — s. a. Gravidität.
- Tetanus**, Ätiol. Tarozzi I 54, Vincent III 1637. — Aussentemperaturw. a. Ritzmann III 31. — elektr. Krampferzeugung bei, Cesari I 1429. — elektr. Übererregbarkeit b. Babonneix IV 1126. — Pathogenese, Zupnik I 1318.
- Tetanusbazillen**, Latenz d. Sporen im tier. Organismus, Tarozzi I 54.
- Tetanustoxin**, W. a. Hirnrinde, Roaf u. II 836.
- Texasfleber**, Koch I 493. — s. a. Trypanosomen.
- Thelohania**, Schizogenie, Pérez II 693.
- Thermodynamisches Potential**, van Laar IV 359.
- Thermometer**, Bruger II 1665.
- Thermotropismus**, pflanzl. Pohl IV 920.
- Thorax**, -form, Einfl. a. Lungenkapazität, Malone I 333; — u. Nasenatmung, Zickgraf IV 1531. — Luft, Flüssigkeitsansammlung i. Klieneberger IV 1537. — Messung, Hall I 334, Bessesen I 1286. — primäre Anomalien, Freund I 938. — Sternalwinkel s. d.
- Thorium**, v. Lerch II 1680. — Emanation, Hahn I 624. — Radio-, s. Radiothorium. — Strahlen, Levin II 1121.
- Thrombocyten**, Salamanderblut, Meves II 395.
- Thymus** b. Frosch, Hammar I 867. — Funkt. Weymeersch III 1254. — funkt. Bezieh. z. Hoden, Grimani I 1569. — Gewichtentwicklung, Collin u. I 1056. — Involution, Söderlund u. IV 647. — b. Mb. Basedow, v. Hansemann I 437, Gierke II 1609, 1793, III 114, Schraube III 1118, 1255. — Röntgenstrahlenw. a. Aubertin u. IV 1174. — Transplantation, Dudgeon u. I 768, Mitnetskaia I 1483. — W. d. Kastration a. Soli III 1024.
- Thymustod**, Tsyrowitch I 1211, Hotz III 545.
- Thyreoidea**, Atrophie b. Myxoedem, Calderara IV 876. — Bez. z. Epithelkörperchen, Hagenbach III 718. — Bezieh. z. Leber, Delitala III 1025. — Bez. z. Parathyreoidea, Halpenny u. IV 1024. — b. Dereumkrkh. Guillain u. II 1313. — Exstirpation, Nervöse Störungen n. Alquier u. III 716; — Resistenz geg. Vergiftung nach, Lerda u. I 587; — Wärmeregulierung nach, Boldyreff III 1487, 1753; — W. a. Leber, Delitala III 1724. — experimentelle Druckathrophie, Werelius IV 1351. — Funkt. Vincent u. II 741, Esser II 1400; — Jodw. a. Hunt III 715; — trichogene, Léopold-Lévi u. II 1793; — Ziegen, Zietzschmann III 401. — Gewicht nach Thymektomie, Lucien u. IV 780. — b. Gravidität, Caro III 403. — Hypertrophie, Tod durch, Tsyrowitch I 1211. — u. Hypophyse, Alquier III 264, Herring IV 468. — Hypothyreoidismus, Lévy u. III 719. — b. Ichthyosis, Moore u. II 70. — Implant. Charrin u. II 742. — Innervation, Sinakewitsch II 465. — b. Morb. Basedow, v. Hansemann I 437. — Pfröpfung, Christiani u. II 1020. — physiol. Coronedi III 1746. — d. Ratte,

Thyreoidea, d. Ratte.

Watson IV 1570. — Sarkom, Saltykow I 102. Schoene IV 394. — Sekretion, Tiberti I 868; — b. Mrb. Basedow, Hunt III 714. — Stauungsw. a. v. Verebely II 1204. — tox. a. Gravidität, Bleibtren II 1205. — Transplantation, Payr II 533, Carraro IV 562. — Vasomot. Innervation, Mislawsky I 1420, François-Franck u. III 1362. — vikariierende Überfunktion, Claude I 591. — u. Wärmeregulation, Léopold-Levy u. II 962. — W. a. Blutdruck, Jeandelize u. IV 322. — W. a. Hungergefühl, Léopold-Levy II 587. — W. a. Knochenwachstum, Dieterle I 1416. — W. a. Lactation, Richon u. II 1615. — W. letaler Verbrennungen a. Valentin III 947. — W. a. Ovarien, Alquier u. IV 650. — s. a. Blutdruck, Kretinismus, Myxoedem Parathyreoidea.

Thyreoidin, Kutschera IV 1022.

Tic-fever. Infektionsmodus, Leishman IV 1684. — Recidive, Levaditi u. III 41. — s. a. Spirochäte Duttoni.

Tiefseefische, Brauer IV 807.

Tillina magna, biol. Gregory IV 1493.

Timotheebacillus, Cantacuzène I 477, Rodet u. I 552.

Tintinnen, Fortpflanzung, Laackmann II 895.

Tod, natürlicher, Ursache, Loeb III 1517.

Töne, Differenz, Stumpf I 616. — Intermittenz-, Ewald u. II 1102. Reaktionszeit geg. b. Psychosen, Franz I 154. — s. a. Klang, Schall, Stimme.

Tonometer, Schiötz I 159. — Gärtnerisches, Raab I 676.

Tonsillen, Funktion, Goerke III 374. — Lymphgefäße, v. Lénárt IV 734. — Ossifikation, Halkin I 1266.

Torpedo, elektr. Organ b. Bernstein u. II 116.

Totenstarre, Smitmans I 1364. — s. a. Herz, Muskel.

Toxine, Dysenterie, W. a. Nerven, Dopter I 254. — s. a. d. einz.

Trachea, Flimmerepithel, Funkt. v. Gebhardt IV 1602. — Muskelkontraktion, Kahn III 920. — Nervenversorgung, Schultze IV 1438.

Trachelocerca, morphol. Lebedew IV 241.

Trachom, Ätiol. Greeff IV 1280, Leber u. IV 1281. — Erreger, Halberstädter u. II 1557, Greeff III 53; — Filtrierbarkeit, Fermi u. III 360. — Körperchen, Leber u. IV 1281,

di Santo IV 1282, Clausen IV 1283. — Übertragbarkeit, Greeff IV 1280. — Virus, Filtrierbarkeit, Marongiu IV 849.

Tränendrüse, Innervation, v. Bechterew I 216, Schirmer III 1816. — Sekretion, Seydewitz I 584. — Sympathicusw. a. Schirmer IV 506.

Transparenz, Messung, Friedburg IV 1649.

Transplantation, benigner Gewebe.

Neumann II 147. — Blutgefäße, Carrel u. I 638, 639, 640, II 336, 1018, 1066, Garré IV 1412, Levin u. IV 1702. — Embryonalgewebe, i. Gehirn, del Conte III 173. — Epithel, Loeb III 801, Barrat III 806. — Epithelkörper, Pfeiffer u. II 1529. — Epoophoron, Stilling III 1170. — Ganglien, Nagotte III 172, 495. — von Geschwülsten und normalen Geweben, Schöne IV 393. — v. Haut, Guszmann I 236; — auf artfremde Individuen, Loeb u. IV 613. — Hetero-, Blutgefäße, Carrel II 1300, 1493, 94, Guthrie III 174; — v. Ovarien, Marshall u. III 1296. — Knorpel-, Hagedorn II 1155. — künstl. Linsenepithelwucherungen, Reinke III 804. — b. Lumbriciden, Ruttloff III 1171. — Nebennieren, Buschu, I 1352, Coenen II 1019, Moussu u. IV 471. — v. Organen, Garré IV 1412; — d. Gefäßnaht, Stich III 25. — Ovarium, Marshall u. II 1795/96, Carmichael II 1797. — u. Regeneration, Korschelt III 24. — Schleimdrüsen, Marzocchi u. I 306. — Struma, Pfeiffer II 1791. — Venen-, Carrel u. I 638. — viscerales, Jianu IV 819. — s. a. d. einzeln. Organe.

Transsudate, cytol. Wilczynski I 1359, Alonzo IV 1332.

Trichinosis, Eosinophilie b. Stäubli I 786.

Trophospongien, Bez. z. Wanderzellen, Reinke II 9.

Tropismen, Bohn I 991, Loeb II 1237. — Aktinien, Bohn II 1526. — Cladoceren, Ewald IV 1655. — Corethra, Harper III 447. — Pflanzen, Fitting II 1138. — Regenwurm, Jennings II 888. — theor. Ewald IV 1655. — b. Tubularien, Pearse II 505. — s. a. d. einzeln.

Trychocysten b. Infusorien, Schuberger I 108.

Trypanoplasma, Generations- und Wirtswechsel, Keysseltz I 1390.

Trypanosomen, Laveran II 36, Woodcock II 1738, Massaglia III 342, Prowazek IV 840, — balbianii, Perrin 1392. — biol. Minchin u. II 1041. —

bothi, Lebailly I 395. — Brillantgrünw. a. Wendelstadt u. I 1014. — Brucei, Prowacek I 197, Rodet u. II 1042, Moore u. II 1546; — Hautläsionen durch. Marzocchi IV 410; — spezif. Serum für, Kleine u. I 924; — Vermehrung, Valerio IV 1263. — Chemotherap. Ehrlich II 1469. — clariae, Montel I 42. — Cobra giftw. a. Goebel I 327. — Dionisii, Bettencourt u. I 397. — Durine, Schneider u. I 816. — Duttoni, Thiroux I 40. — equiperdum, Moore u. III 1643. — Färbung, Robertson II 1043 — i. Fischen, Brumpt I 925/26. — b. Fledermäusen, Bettencourt u. I 397, Kisskalt I 814, Nicolle u. I 1525. — gambiense, Minchin II 1047, Koch usw. IV 1264. Hämolyse durch, Nissle I 653. — Immunisierung g. Manteufel IV 1617. — Immunität, passive, Massaglia IV 1260. — Infektion, Sauerbeck I 815; — b. Gravidität, Massaglia IV 1260; — b. Laktation, Massaglia IV 1260. — im Kälberblut, Martini IV 1265. — b. Kala-Azar, Treutlein I 1524. — Kaltblüterpassage, Wendelstadt u. IV 1124. — i. Kaninchenblut, Manca I 1523. — b. Küstenfieber, Treutlein I 1524. — d. Lewisi, Prowacek I 197, Moore usw. III 1644. — bongocaudense, Lingard II 1046. — Maulwurfsblut, Thomson II 1740. — Maus, Sabrazès u. I 398, Kendall II 313, Pricola II 691. — Mbori, Laveran I 923. — menschliche, Kudicke I 1391. — Morphol., Klassifizierung, Pittaluga I 196. — Nagana-, Wendelstadt II 1739, III 36, Göbel u. I 1393; — b. Mäusen, Löwenstein IV 1266; — Röntgenw. a. De Nobele u. I 654; — Sporulärer Zyklus, Battaglia IV 619; — Übertrag. d. Darmkanal, Lacomme I 922. — i. Organen, Van Durme I 920. — Osmot. Eigenschaften, Goebel I 921. — Pestanai i. Dachsblut, Bettencourt u. I 396. — i. Pferdeblut, Vassal I 1521, Laveran u. I 1522. — polyplectri i. Fasanenblut, Vassal I 41. — Röntgenstrahlenw. a. Loewenthal u. III 194. — rotatorium, Kultur, Bonet II 312. — Säugetier-, Prowacek I 197; — Übertragung d. Vögel, Mesnil u. I 1526. — Souma, Bouffard II 1467. — Soumaya, Pécaud I 818. — b. Texasfieber, Treutlein I 1524. — Übertragung d. Stomoxiden, Rouband III 477. — Ultramikroskopische Form, Bruce u. IV 709. — Verh. im Blut, Nissle I 399.

Trypanosomiasis, Sergent u. II 1258, Tobey II 1259, Koch II 1353, III 343, usw. IV 1264. — b. Affen, Mesnil u. II 1260. — Blut bei, Yakimoff IV 1449. — Exantheme b. Nattan-Larrier u. II 692. — experim., Phagozytose b. Sauerbeck II 690. — Hämolyse b. Goebel II 1044. — b. Ratten, Manteufel IV 1617. — Serum b. Thiroux II 1045. — b. Wiederkäuern, Mesnil u. II 1260.

Trypsinogen u. Cl. Bernardsche Körnchen, Laguesse u. I 145.

Tscherningsche Gläser, Lindsay-Johnson I 722.

Tsetse, Koch I 493. — experim. Löffler u. III 344. — Immunisierung geg., Schilling I 817.

Tsutsugamushi, Ogata II 1038, III 345.

Tube, Vater-Pacينية Körperchen i. d. Ries III 1481.

Tuberkel, Histogenese, Dominici u. I 914. — miliärer Leber-, Histogenese, Oppenheimer IV 529.

Tuberkulin, W. a. Blut, Franke IV 1109.

Tuberkulinreaktion, cutane, histol. Vallardi IV 836.

Tuberkulöse Veränderungen, ohne Tuberkelbazillen entstandene, Liebermeister III 1629.

Tuberkulose. Abwehr durch Lymphgefäßsystem. Haentjens II 156. — allg. Klebs IV 528. — antagonistische Therapie, Klebs IV 1110. — Bez. zwisch. menschlicher und tier. Fibiger u. III 1636, Ferranti-Giove IV 1105. — Bez. z. Organzelle, Bartel II 796. — d. Bienenmotte, Metalnikoff I 1508. — Blutdruck b. Burckhardt II 325, Belliboni II 326, Matthes II 814. — Darm-, Histogenese, Toyosumi IV 533; — Rinderimpfung b. Henke IV 64. — Diagnostik, Tierversuch, Joannovics u. III 630. — d. Ductus thoracicus, Joest IV 403, 701. — Einfl. v. Diplokokkeninfekt. a. Romanelli IV 62. — enterogene, Ipsen II 676, Bartel u. III 191. — experiment. enterogene, Orth u. IV 531. — extrauterine Infektion, Albin IV 950. — Galleriaraupe, Metalnikoff II 300. — Genese d. Lungenaffektion, Vallée I 476. — d. Harnwege, Goldberg IV 452. — Haut-, Bärmann u. I 1005. — Immunisierung gegen, Rolla IV 1255; — durch d. Verdauungswege, Calmette IV 835. — Immunität, g. Autoinfektion, Joest IV 1514 — Infektion, Lymphdrüsen als Schutz gegen, Bartel

Tuberkulose, Infektion.

I 478. — Infektionsmodus, peroral, Beitzke I 1360. — Infektionswege der, Weichselbaum III 330, Pfeiffer u. III 331, v. Behring III 1064, Gaffky III 1065, Bartel IV 404, Beitzke IV 532. — Infektion i. Säuglingsalter, Bartel I 387. — Inhalationsexperiment, Bartel u. I 1004. — intestinale, Beitzke IV 532, Chaussé IV 1111, 1676. — intravenöse Infektion, Trommsdorff IV 1257. — Komplementbindung mit Tuberkulin, Wolff u. III 1630. — latente, i. Lymphdrüsen, Joest u. III 629. — Lungen, Agglutination b. Jessen II 913; — Hemihidrosis b. Köhler II 469; — intestinal. Ursprung, Tendeloo II 1031, Calmette u. II 1164, Calmette II 155, de Haan IV 65; — Kiesel säurew. a. Zickgraff II 434; — Körpergewicht b. Weber u. IV 1106; — kutane Reflexhyperalgesie b. Würtzen I 597; — Opsonischer Index b. künstl. Pneumothorax, Carpi IV 1256. — u. lymphatisches System, Bartel III 190. — Lymphdrüsen-, hämatogene, v. Baumgarten II 795. — u. Lymphdrüsenbau, Bartel u. I 388. — Meerschweinchen, Bartel u. I 782, Beitzke II 1029; — Infektionsgang, Bartel u. III 628. — Meerschweinchen-, Prognose u. Inkubation b. Römer u. IV 952. — menschl., Bez. z. Rinderperlsucht, Rabinowitsch II 154; — Übertragung a. Kaninchen, Fürstenau IV 1679; — Übertragung a. Rind, Eber II 1349, Weber II 1350. — d. Milz, s. d. — Nieren-, ascendierende, Wildholz IV 702. — Peritoneal-, b. Rind, Heymans I 643. — primäre Infektion d. Gaumensegel, Ghedini IV 700; — d. Gelenke, Ghedini IV 700; — d. Hoden, Ghedini IV 700; — d. Tonsillen, Ghedini IV 700. — Pseudo-, durch B. paratyph. B. Dieterlen IV 949. — Resorptionsinfektion, Plate I 858, Oberwarth III 975. — reversible Phylogenese, Klebs IV 1110. — b. Rind, atypische Generalisation, Poppe IV 1614. — Sputum, Zytodiagnostik, Eisen u. IV 1107. — Übertragung a. Affen, v. Dungern I 781; — v. Mensch a. Rind, Eber I 1509, III 1633; — durch tuberk. Vattertiere, Richter I 1272. — Urogenitalapparat, Kuhn II 153. — Vererbung, Weinberg IV 1108. — Verkäsung b. Chaussé IV 704. — Virus, Muchsche granuläre Form, Wirths III 1418. — Vögel, Moore II 422; — Bez. z. menschlichen Tbc. Shattock u. IV 1677; — Übertrag. auf

Affen, de Haan III 1417; — Übertrag. a. Säugetiere, de Haan IV 66. — W. d. Extrakte tuberkulöser Gewebe a. Livierato IV 699.

Tubifex, Regeneration, Müller III 1533.

Tubularia, Child III 313—16. — Pflanzung, Peebles III 1169. — Polarität, Morgan I 1342. — Regeneration, Child II 1705—07, Morgan III 1051.

Tulipa-, Anthere, Öffnungsmechanismus, Schneider IV 1482.

Tumoren, Ribbert II 1340. — Aetiologie, Ritter I 770, Schwalbe III 972, Schlatter IV 1506; — Hefe, Manfredi III 463; parasitäre, Baisch III 974; — Protozoentheorie, Robertson u. IV 1507; — Reiztheorie, Podwysotszki IV 397. — Amyloid-, Jaquet II 412. — antigen-e Eigenschaften, Ranzi III 466. — antitryptische Serum w. b. Lannoy IV 1101. — Autolyse Podwysotszki I 773. — Behandl. durch lymphatische Stase, Severeanu u. III 1413. — benigne, Metastasenbildg. Borrmann II 1251. — Bildung durch Bac. Tbc. Congerrot IV 234; — d. Hefe, Henke u. I 20; — theor. Mühlmann IV 1505; — d. Wachstumszentren, Schaper u. I 10. — biol. Whyte IV 1413. — Blastozytentheorie, Mühlmann IV 1505. — Carcinom, Cavernome s. d. — Cholinw. a. Werner IV 831, 945. — Chondrom, Chordom s. d. — Darm-, b. Pferd, Achilles IV 61. — Deciduome, Embryom s. d. — Empfänglichkeit, Vererbung, Tyzzer IV 1673. — endotheliale, Genese, Ravenna IV 944. — Entstehg. Schwalbe III 616; — nach Transplantation v. Embryonenmasse, Petroff I 1135, Fichera IV 1249. — epitheliale, b. Maus Apolant II 20. — Fetti. Dunin-Karwicka II 788; — Niere, Keenan u. III 620. — b. Fischen, Schröders III 1300. — -Flora, Karwacki I 238. — Fulguration, Zellveränderung nach. Abetti IV 834. — d. Gehirns, Mietens IV 1356. — Gehirn, i. Marksubstanz, van Valkenburg II 978. — Genese, Schwalbe IV 824; — a. Keimverlagerung, Orthner III 464. — Haut-, d. Fische, Fiebiger III 1536. — b. Hühnern, Ehrenreich u. II 904. — Hypophysen-, b. Akromegalie, Cagnetto II 1314. — Immunisierung, m. artfremd. Gewebe, Moreschi IV 1099. — Immunität, v. Dungern u. IV 825, 1092. — Impf-, Variabilität, Saul IV 1666. — Implantations-, postoperat. Sticker II 658, Loubser III 1172. — Infektion, p. coitum, Sticker II 1024.

— b. Kaltblütern, Plehn II 902. — Kautschukkolloid i. Wiget II 541. — Kleinhirn, Berliner II 976. — Knochen-, Schmidt II 906. — künstliche, Mischungen, Apolant III 892. — Lipome, Lymphangiom, Lymphome, Lymphosarcom s. d. — Mäuse-, Haaland I 175, Hosemann I 237; — Einfl. d. Heredität a. Tyzzer III 896; — Glykogen in, Haaland III 1175; — hämorrhagische, Gierke III 1173; — Inokulationsversuche, Tyzzer III 894/95; — morphol. Erdheim I 1146; — Scharlachrotw. a. Werner IV 54; — zyklische Wachstumsenergie, Murray IV 1093. — Magendarm, Multiplicität, Hart II 1732. — maligne, v. Dungern u. II 1247; — Ätiol. Moore usw. I 757, Sanfelice IV 941; — Beeinfl. pharm. Sticker III 1414; — Bluttransfusionsw. a. Bier III 189; — Einwucherung i. d. Herz, Moritz III 1056; — Erysipelw. a. Bolognino III 900; — hämatog. Theorie, Funck III 185; — Helminthiasis, Régaud II 1531; — Isolysine bei, Richartz IV 1253; — b. Mäusen, Ehrlich u. I 21; — bei Mäusen und Ratten, Lewin III 893; — d. Mediastinum, Voltolini I 1141; — Mischformen, Saltykow I 102; — Multiplicität, Schminke I 776; — d. Peritoneum, Miller u. III 1062; — Plimmersche Körperchen, Walker I 907; — Protozoen, Schuberg II 1022; — Röntgenstrahlenw. a. Martini III 1412; — Spontane Regression, Ahreiner IV 693; — Übertragung a. Tiere, Bartkiewicz IV 1668; — Vorkommen in Stuttgart, Weinberg u. I 1138; — Wachstum, Bashford usw. I 100; — Wachstumsenergie, Kronthal II 1021; — Zytolog. Farmer usw. I 1354. — Malignität, Lubarsch II 1540, Werner II 1541. — d. Mamma, von Saar III 1174. — Misch-, der Haut, Krompecher III 1623; — des kindlich. Hodens, Philipp IV 400; — der Nieren, Hédren II 786; — Omentum, Conforti II 911; — d. Speichel-u. Schleimdrüsen, Krompecher III 1623. — multiple, Leber, Necker I 385; — primäre, Frangenheim II 404, Schmidt II 538. — Multiplicität, Oberndorfer I 103. — Myelom, s. d. — d. Nebenniere, Henschen I 1357. — Niere, Salomon II 910; — congenitale, Rosenbach II 145; — maligne, Rachmaninow II 1254. — Ovarial-, Ossification, Schröder II 663. — pflanzl. Dale I 549. — Placentar-, benigne, Marchalk II 662. — Radiumw. a. Werner IV 831, 945. — Resi-

stenz u. Disposition, Gierke III 1173. — Rhabdomyome, s. d. — Röntgen-, Lindenborn III 1624. — Röntgenw. a. Werner IV 831, 945. — Rückbildung, postoperative, Schkarin I 239. — Schüllersche Körperchen, Deetjen II 535. — d. Schweissdrüsen, Landsteiner II 298. — Serodiagnostik, Liepmann III 467. — Sonnenstrahlenw. a. Hirschberg I 308. — Spontan-, d. Mäuse, Murray III 1059. — Transplantation, Neumann I 1144, Loeb IV 52, Schöne IV 393. — transplantierte, Resorption während Laktation, Cuénot u. IV 1667. — Übertragung auf Hunde, Lewin I 174. — Umwandlungen, Apolant usw. I 771. — von verlagerten Keimen aus, Neuhäuser IV 401. — Wachstum u. Ernährung, Moreschi IV 1098; — experiment. Beeinfluss. Loeb I 22; — u. Wachstumsstillstand, Orthner III 614. — Zahnfleisch, congenitale, Schorr II 23. — zellen-, Funktion, v. Hansemann II 899; — Spezifität, Tiberti II 55. — s. a. Epithelwucherungen.

Tunica dartos s. Hoden.

Typhus, Blut bei, Bucalossi IV 864. — Blutbildende Organe b. Love I 341. — Mäuse, Übertrag. a. Menschen, Mayer I 475. — Stuhl, Infusorien i. Krause I 1385. — Verschleppung durch Ameisen, Mayer I 475.

U.

Überdruckverfahren, physiol. Dreyer u. IV 95.

Ultramikroorganismen, Molisch III 1653. — Verbreitung, Cano IV 538.

Ultramikroskop, Tswett II 111. — Beugungserscheinungen i. Potzger IV 1222. — Flüssigkeitsunters. De Blasi II 1113. — nach Siedentopf, Gaidukov I 1252, 1462.

Ultramikroskopie, v. Weimarn III 587. — Dunkelfeldbeleuchtung, Siedentopf III 154. — fermentative Prozesse, Agazzotti III 9. — Goldkeime, Zsigmondy II 364. — Kolloide s. d. — Meth. Heimstädt IV 908. — Paraboloidkondensator, Siedentopf III 155.

Ultramikroskopische Photogramme, v. Bakterien, Siebert I 826.

Ultraviolette Strahlen, Geruchsempfindung durch, Bordier u. IV 204. — W. a. Auge, Schanz III 1807, IV 192, 1198, Vogt III 1809, Birch-

- Ultraviolette Strahlen**, W. a. Auge. Hirschfeld III 1813, IV 1644, Best IV 900, Schanz u. IV 1645. — W. a. Blut, Linser u. I 229. — W. a. Eientwicklung, Stevens IV 935. — W. a. Pflanzenzellen, Schulze IV 1487. — W. a. Tetanustoxin, Courmont u. IV 601.
- Umwelt u. Innenwelt**, d. Tiere, v. Uexküll IV 1397.
- Unlustgefühle**, Lagerborg I 1227.
- Unterdruckverfahren**, physiol. Dreyer u. IV 95.
- Urämie**, Genese, Sauerbruch u. IV 679. — Läsion d. Nervenfasern bei, Scarpini IV 425.
- Uranium**, Radioaktivität, Ducca II 626. — Strahlung, Levin III 157/58. — Zerfallsprodukte, Boltwood III 160.
- Uranpecherzrückstände**, biol. W. Dautwitz I 1458.
- Ureter**, Funkt. Beresinegowsky IV 159. — Peristaltik, Lucas II 1070. — physiol. Lucas III 1474.
- Urgeschlechtszellen**, bei Säugern, Rubaschkin IV 1634.
- Uroceriden**, Stiboreceptor, Demoll IV 488.
- Urodelen**, Geschlechtsdifferenzierung, Bukowska IV 1078. — Respiration, Babák u. IV 1533.
- Urohypotensin**, W. a. Blutdruck, Abelou u. III 1453. IV 1139/40.
- Urzeugung**, Weiss II 1514.
- Uterus**, automatische Bewegung, Schindler IV 473. — Bewegungen, Cushny II 1317. — Brunstw. a. Dubreuil u. IV 786. — Deciduome s. d. — Drüsenepithel, Schröder IV 1035. — Eieinbettung, b. Meerschwein, Emrys-Roberts IV 1724. — Epithel s. d. — Ermüdung, Chidichimo I 1309. — Fehlen des, Boston II 1318. — Gallenw. a. Kehrer III 1480. — gravid., Röntgenstrahlenw. a. Lengfellner II 1072. — Grösse, Ovarienw. a. Dubreuil u. IV 785. — isoliert., Kontraktionen, Skutul IV 474. — Kind, Epithel, Natanson II 828. — Kontraktionen, Kurdinowski II 1403; — Milchdrüsenextraktw. a. Ott u. IV 570; — Morphiumw. a. Wasenius III 1482; — nach Heisswasserinjektionen, Lagleize I 1214; — Prostataextraktw. a. Ott u. IV 570; — Thyreoideaw. a. Chidichimo II 224. — Myom s. d. — Nervenzentren, Krüger u. III 551. — pharm. Kurdinowski III 115. — Schleimhaut, Regeneration, Retterer u. IV 1636; — zyklische Umwandlung, Iwase IV 646. — Wand, Kalzifikation, Barberio III 717. — Zellinvasion, chorioepitheliale, Meyer II 661. — s. a. Corpus luteum.
- Uterus-Bauchdeckenfistel**, Kehrer IV 569.

V.

- Vaccination**, Lymph-, Frühreaktion, v. Pirquet II 301. — s. a. Lymphe usw.
- Vaccine**, v. Prowazek II 1556. — bewegliche Körperchen, Volpino III 1069, IV 625, 1276. — Erreger, Protozoennatur, Mühlens u. II 176, v. Prowazek II 177. — filtrierte, antivaccinale Immunität, Casagrandi IV 957. — Immunität, v. Prowazek u. IV 1619. — Infektion, Leukozytenformel b. Momigliano u. IV 460. — Infektionsempfänglichkeit, Genari-Deplano IV 705. — Keratitis, Hornhautkörnchen bei, Casagrandi IV 1423. — -Körperchen, Ewingsche Klatschmethode, Paschen IV 1278. — Kuhpocken, Nobl II 716; — Filtration, Negri II 1051, Carini II 1052; — Guarnerikörper, Aldershoff u. II 1265; — Lebensfähigkeit, Ohly II 715; — s. a. d. — Lymphe, Protozoen i. d. Czaplewski IV 1123; — violette Körper i. d. Tanon IV 1279. — Pusteln-, eosinophile Zellen in, Terni IV 956. — Überführung in Ovine, Voigt IV 1519. — Virus, v. Prowazek u. IV 1619; — Filtrierbarkeit, Casagrandi IV 846; — in d. Organen geimpfter Tiere, Mulas IV 712; — Passage durch Kollodiummembranen, Casagrandi IV 413. — s. a. Kuhpocken.
- Vacuummeter**, Vage II 995.
- Vagina**, Selbstreinigung, Caldesi I 55, 1213. — Widerstand gegen bakterielle Infekt. Caldesi I 55.
- Vampyrella lateritia**, biol. Hoogenraad III 908.
- Varanus**, Haemogregarine bei, Laveran I 47.
- Variabilität**, progressive Reduktion, Rosa III 1281.
- Variation**, Artemia, Artom I 1475, IV 13. — Bakterien, Hottinger II 501; — Nahrungseinfl. a. Hottinger II 501. — Blüten s. d. — experim., Pflanzen, Klebs III 438. — Farben-, b. Perca fluviatilis, Schneider IV 209. — Getreide, Martinet II 1697. — Hefe, Hansen II 1689. — individuelle, in d. tierischen Entwicklung, Peter IV 594. — s. a. Mutation, Pflanzen, Pflropfung, Vererbung.
- Varicellen**, Ätiol. Keysselitz u. IV 247, Bertarelli IV 955.

- Variola**, Erreger, s. Cytoryctes. — Immunität, Kraus u. I 1511. — -Keratitis, Hornhautkörnchen, Casagrandi IV 1423. — -Pusteln, eosinophile Zellen in, Terni IV 956. — Sonnenlichtw. a. Green II 1266. — Überführung in Ovine, Voigt IV 1519. — Übertragung auf Affen, Brinckerhoff u. I 1512. — Übertragung auf Kälber, Meder IV 713. — Umzüchtung z. Vaccine, Voigt IV 1277. — -Vaccine, Voigt IV 1277. — Virus, Bosc I 394; — Bezieh. z. Vaccinevirus, Casagrandi III 1652, IV 622; — Filtrierbarkeit, Casagrandi III 1651/52, IV 622, v. Pro-wazek u. IV 71.
- Vater-Pacinsche Körper**, Funkt. Ramström III 738/39. — i d. Tube, Ries III 1481.
- Vena mesenterica**, Stromvolum, Burton-Opitz III 1701.
- Vena portae** s. Pfortader.
- Venen**, histol. Backmann II 1301. — Klappen, Burton-Opitz II 1298. — Mess. d. Blutvolumina, Burton-Opitz III 932. — -Strömung, W. d. intraabdomin. Drucks a. Burton-Opitz III 931. — Transplantation, Carrel u. II 336. — s. a. Phlebogramm.
- Venenphänomen**, Meinertz III 1340.
- Venensystem**, abnormes, b. d. Katze, Pearl III 1341.
- Verbrennung**, chem. Äquivalent d. Cantor I 1451. — letale, W. a. Thyreoidea, Valentin III 947. — Todesursache b. Helsted I 999.
- Verbrennungsmotor**, Cantor I 1451.
- Verbrennungstod**, Eijkmann u. I 1255.
- Vererbung**, Correas I 645, Nussbaum II 12, Herbst II 136, Peter II 282, Fick III 302, Herbst III 454, Gigliotto III 1734, IV 1411. — asymmetrische Augenfärbung, Przibram III 870. — ancestrale, Pearson IV 1229, 1230. — b. Bierhefe, Schönfeld u. III 1394. — b. Blüten, Traumaw. a. Blaringhem I 766, Laurent I 767. — Darwinismus, Pauly II 763. — erworbener Eigenschaften, Kranichfeld III 437, Kammerer III 440. — erzwungener Fortpflanzungsmodi, Kammerer III 440/41, 775, IV 1473. — experimentell, Hurst I 389. — d. Fellfarbe, b. Pferden, Weldon I 1489, Hurst I 1490; — b. Ratten, Doncaster I 1491. — b. Fundulus, Newman III 1608. — b. Geflügel, Pearl u. IV 691, 1231. — Hatscheks Hypothese, Plate II 632. — Hautfarbe, Barrington u. II 766. — Hefe, Hansen I 661. — Hybridismus, Tschermak II 1007. — Lamarckismus, Pauly II 763. — Mechanik, b. Bakterien, Ružička IV 592. — Mendelismus, Bateson u. II 283, Toyama II 633, Pearson IV 1229/30; — b. Axolotl, Häcker III 163; — Züchtungsversuche, Bateson u. I 304. — organische, Hatschek I 789. — pathol. Hink I 1265. — Pflanzen, McCracken II 497, DeVries II 634/35; — chem. Beeinfl. Macdougall II 496; — Farbe, Pearson II 765; — physik. Eigensch. Peirce III 450. — Primula, Bateson u. I 647. — Rolle d. Chondriosomen, Meves III 1735. — somatogener Merkmale, Cunningham IV 16. — b. Sphodromantis, Przibram IV 1472. — Taubstummheit, Schuster II 764. — Theorie, Jensen II 1510, Schultz III 1392. — u. Variation, Gross II 631. — Verschiebung nach d. mütterl. Seite, Herbst IV 593. — s. a. Züchtung u. d. einz. Gattungen.
- Vererbungssubstanz**, Theor. Taub III 1393.
- Verfettung**, resorptive, implantiert. Gewebe, Dietrich II 672.
- Vertebraten**, Farbwechsel, Solland II 1401.
- Vesikantien**, diagnost. Anwendung, Telatizky I 1562.
- Vesikatorblasen**, biol. Untersuchg. des Exsudats, Eisenberg IV 769.
- Vibrationsempfindung**, Ballien III 565. — b. Ermüdung, Neutra I 353.
- Vibrionen**, Granulabildung b. Ruata I 659.
- Virusarten**, filtrierbare, Lipschütz III 1649, Licheri IV 711. — s. d. einzelnen.
- Viskosität**, anal. Borelli II 736. — s. d. einz. Flüssigk.
- Vitalismus**, Driesch I 88, Kossowitz I 748, Gemelli IV 1398.
- Vögel**, Bewegung, Innervation, Trendelenburg II 85, 1212. — Empfänglichkeit f. Trypanosomen, Mesnil u. I 1526. — Flügeloberfläche u. Körpergewicht, Richet IV 1040. — Gans, funkt. Anpassung, Roux II 498, Schepelmann II 499. — Luftsäcke, kühlende W. d. Victorow IV 431. — Muskelmagen, Mangold I 1203. — Raub-, Schweben, Schneider II 1211, Exner III 118. — Schlundkopf, Heidrich II 817. — Schweben der, Exner II 593. — Schwirrflug, Ohlshausen III 1489.
- Volvox**, Stempel II 919. — Galvanotropismus, Terry I 1010.
- Vorniere**, Entwickelg. b. Vögeln, Rabl IV 155.

Vorticella, Fauré-Frémiet II 163—65. — experimentelle Verwandlung, Fauré-Frémiet I 490. — Fixationsapparat, Fauré-Frémiet I 489.

W.

Wachstum, analyt. Darstellung, Enriques IV 915. — Bewegungs-, Hemmung b. Pilzen, Raciborski III 1400. — Chloroformw. a. Schapiro I 1000. — Ernährungsw. a. Watson u. I 760. — Knochen-, Kastrationsw. a. Dor usw. I 1478. — Laubhölzer, i. Ruheperiode, Simon II 17. — physiol. u. pathol. Beneke I 173. — tierisches, W. des äusseren Mediums auf, Moore usw. IV 687.

Wachstumszentren u. Regeneration, Schaper u. I 10. — zellproliferatorische, Schaper I 233.

Wachstumszyklus, individuelle Formel, Robertson III 1280.

Wärme, Eindringen in feste Objekte, Rubner I 1090. — W. a. arbeitenden Organismus, Liefmann III 1565. — s. a. Temperatur.

Wärmeaustausch, Kohlensäurew. a. Weselkin III 1488.

Wärmebilanz, menschliche, Frankenhäuser IV 1179.

Wärmeempfindung, Fortleitung i. Rückenmark, Berthelot I 1422.

Wärmelähmung, Babák II 1625. — Narkosew. b. Winterstein I 163.

Wärmeregulierung, Montuori I 884. — Alkoholw. a. Laible I 959. — d. Organismus, Werbizki III 1372. — nach Thyreoidektomie, Boldyreff III 1487.

Wärmestarre, v. Frey I 1152.

Wallersche Degeneration s. Nerven.

Wanderzellen, Reinke II 9.

Wasserleitung, Bakterien in, Menil I 660.

Wassermannsche Reaktion, Bedeutung b. Paralyse, Browning u. IV 1115.

Wechselströme, hochgespannte, W. a. Organismus, Berthon usw. IV 604. — W. a. Auge, Stillson IV 893.

Wellenformen, zusammengesetzte, Stumpf I 615.

Wespen, Mundteile d. Demoll IV 488.

Westphalsches Symptom, pathol. Anatomie, van Valkenburg III 956. — s. a. Reflexe.

Widerstand, elektr. Sosnowski I 620.

Widerstandskraft, natürliche, Altersgesetz, Ascher II 1009.

Wiederbelebung, Pike usw. III 1208. — arterielle, Zeller IV 437. — durch direkte Herzreizung, Flo-

resco I 339. — v. Drüsen u. Muskeln, Pike usw. III 1422. — experiment. Herlitzka I 130.

Wiederkäuer, Darmentwicklung, Hufner IV 1338.

Willensbewegung, zeitlicher Verlauf, Camerer I 281.

Wind, pflanzenpathol. W. Bernbeck IV 222.

Winterschlaf, Fettgewebsveränderung b. Victoroff IV 47.

Wirbelsäule, Mensch, Fischel II 807. — Veränderung beim Stehen, du Bois-Reymond III 860

Würgeakt, Beziehg. z. Muskellähmung, Harnack IV 314.

Würmer, Blutgefässe d. Carlson III 1435.

Wundheilung, histol. Dawson IV 817/18.

Wurzelhaare, Entwicklung, W. äusserer Einflüsse auf, Snow I 303.

X.

Xanthom, allg. Kammerer IV 525.

Xanthopsie s. Auge.

Y.

Yohimbin, W. a. markhalt. Nerven, Tait u. III 1668.

Z.

Zähne, angeborener Mangel, Kiär II 1605. — retinierte, Evler u. II 399.

Zahnbein, Genese, Disse IV 615.

Zahnpulpa, Nerveneinfl. a. Brubacher II 1479.

Zahnwurzelcysten, Pathogenese, Astichoff III 1301.


Zeitschätzung, Geschlechtsdifferenzen, Yerkes u. II 1105.


Zellbrücken, Bez. z. Wanderzellen, Reinke II 9. — s. a. Zellverbindg.

Zelle, Bildungssubstanzen, Child II 646. — biolog. Popoff IV 15, v. Prowazek IV 217. — Elektro-physiol., osmot. Theorie, Brüning II 1565. — Epidermis-, Lebensfähigkeit, Flörcken I 290. — generative, Binnennetz, Sjövall II 10. — Kalkdegeneration, Klotz I 630. — Karminabsorption, Schlecht II 1308. — Kernwachstum, Popoff III 1599. — lebende, W. stark verdünnter Lösungen auf, Bokorny I 628. — Lebensfähigkeit, W. d. Fulguration a. v. Wasiliewski u. III 1518. — Nucleolus, histol. Ferrata II 1232. — Osmosew. a. Achard u. I 162. — Permeabilität, Lillie IV

- 932; — f. Ionen, Loeb IV 1243; — Koblenssäure-, Lillie IV 932. — Pflanzen- s. d. — Pigment- s. d. — Psychophysiologie, Stefani u. II 117. — Riesen- s. Riesenzelle. — Tod u. Strukturspannung, v. Prowazek IV 916. — Volumenwachstum, Heiberg III 443.
- Zellgrösse**, Fixierung u. Vererbung, Popoff IV 1233.
- Zellkerne**, Kunstler I 1012. — biol. selbständiges System, Schücking II 877. — Degenerationen, Chatin III 1619. — Iezithogener Zellen, Hallez IV 30. — phagocytäre W. Detre u. I 95. — Sphäroplasten i. Fauré-Fremiet I 812. — Teratome, n. Röntgenbestrahlung, Regaud u. II 887. — W. kalkfallender Mittel a. Loew I 1253. — s. a. Kerne.
- Zellsekretion**, b. Mammacarcinom, Guerrini IV 395.
- Zellteilung**, Hartog I 542, Hertel I 754. — chem. Mechanism. Robertson IV 605. — elektrokolloidaler Charakter d. Gallardo IV 1241. — i. Graafschen Follikel, Athia IV 475. — mehrkernige Zellen, Stoli I 169. — Reaktionsw. a. Whitley I 758. — Verh. d. Chromosome bei, Lillie I 543. — W. v. Säurelösung. a. Provazek III 1307. — Zygnema, Merriman II 516. — s. a. Amitose, Kernteilung.
- Zellverbindungen**, b. Amphibienlarven, Schuberg III 875. — b. Eupomatus, Shearer I 1477.
- Zentralnervensystem**, Arsacelin w. a. Röthig IV 1753/54. — v. Ascaris, Goldschmidt III 1566/67, IV 480, 883. — Association, Goldscheider I 1226. — Bewegungsregelung, Magnus IV 1580/81. — Copepoden, Esterly II 595. — Einfluss a. Muskelzuckungskurve, Graham Brown IV 256. — Embryonalentwicklung, Paton II 1761. — b. Ensis, Drew III 1267. — Erschöpfung, Ries I 568. — Färbung, n. Altmann-Schridde, Lobenhoffer II 559. — Funkt., ontogenetisch u. phylogenetisch, Babák IV 1052. — Gewicht, Einfl. d. Paarung a. Watson I 705. — Histogenese, Schultze III 1075. — histol. Pflüger I 1372, Ružička II 558. — Inanitionsw. a., b. Albinoratten, Hatai III 1268. — Körnchenzellen, Genese, Marchand IV 617. — u. Körperanstrengungen, Baldes u. II 583. — Multipl. Sklerose, Wallbaum IV 341. — physiol. Baglioni IV 729. — primitives, d. Aktinien, Jordan III 1259. — Regeneration im, Sala IV 791, Marinesco IV 1049. — Säugling, Nahrungsw. a. Quest II 356. — d. Seesterne, Mangold III 1185. — Seidenspinner, McCracken III 550. — Struktur, Kappers IV 173. — sympath., Leitungsbahnen, Michailow IV 1184. — theor. Morat IV 1460. — trophische Funktion, Goldscheider II 560. Köster III 1127. — vegetatives, Eppinger u. IV 793, 1043. — Vögel, Trendelenburg II 85. — Wiederbelebung, Stewart usw. I 1317, Pike usw. III 1423. — W. a. Puls, Velich II 66. — W. thermoaktiver Stoffe, Montuori I 355.
- Zerstreuungsreise**, Ovio II 842, III 415, Katz III 575.
- Zeugung**, Amphimixis, v. Janicki II 1006.
- Zuchtwahl**, b. Lepidopteren, Petersen III 305.
- Zunge**, Säugetier-, Haller IV 1584.
- Zwerchfell** s. Diaphragma.
- Zwillinge**, eineiige, Loeb IV 518. — körperliche Identität, Wilder III 1053.
- Zwischenkiefer**, Fischel I 769.
- Zylindergläser**, stereoskop. Nebenwirkungen, Feilchenfeld I 724.
- Zytolyse**, b. Paramaecium, Mech. Wülzen IV 1261.
- Zytotoxine**, Nephro-, Übertragung a. Fötus, Magni II 1612. — W. a. Auge, Golovine I 1238. — s. a. Leucotox.







[The main body of the page is almost entirely obscured by a dark, dense pattern, likely due to a scanning artifact or a very dark image. Only faint, illegible traces of text are visible.]



UNIVERSITY OF ILLINOIS-URBANA



3 0112 043118832



UNIVERSITY OF ILLINOIS-URBANA



3 0112 043118832