



VA1 1517552

FAÇONNEUR DU BATIMENT.

Coupe




Fig. II.


6 Toises

Gauche de

P. L. Cor. Sculp.



LA VILLE.



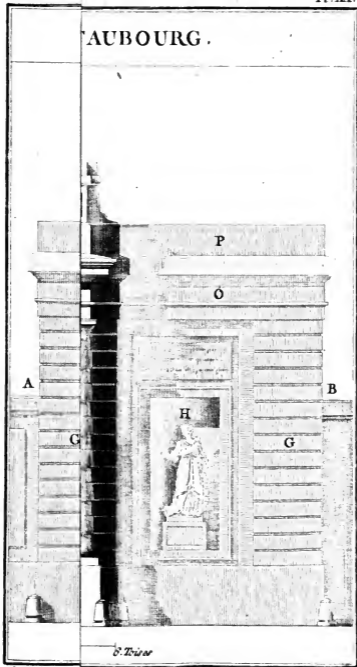
S. Toirer

Architecte ordinaire

P. L. Cor, Sculp.



TAUBOURG.

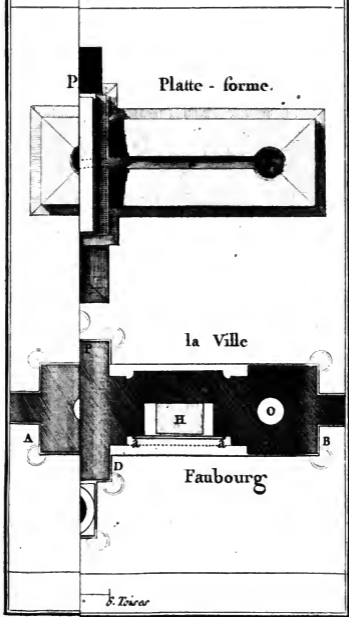


Cauchow delinavit

P. L. Cor. Sculp.



PLAQUE D'UNE PORTE
ANE.





SUITE DES DIVERS MEMBRES D'ARCHITECTURE.

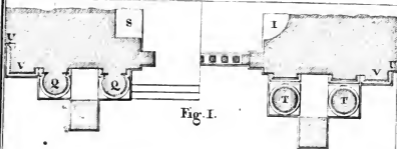
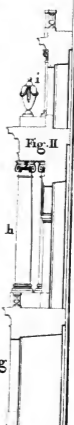
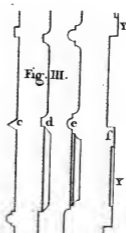




Fig. I.





PORTIQUE DORIQUE OU
DIVERS MEMBRES

ASSEMBLAGE DES
D'ARCHITECTURE.





ORDRE TOSCAN DE PALLADIO ET DE SCAMMOZY.

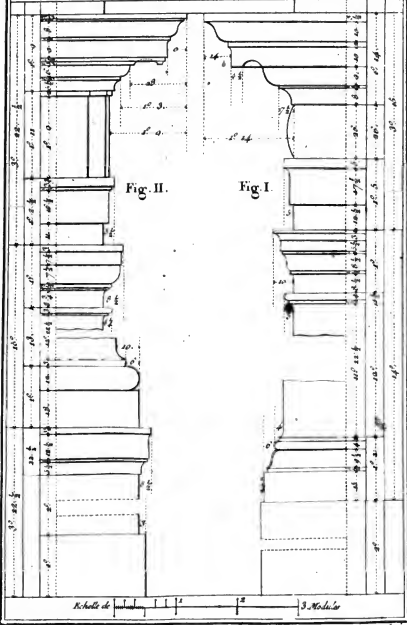
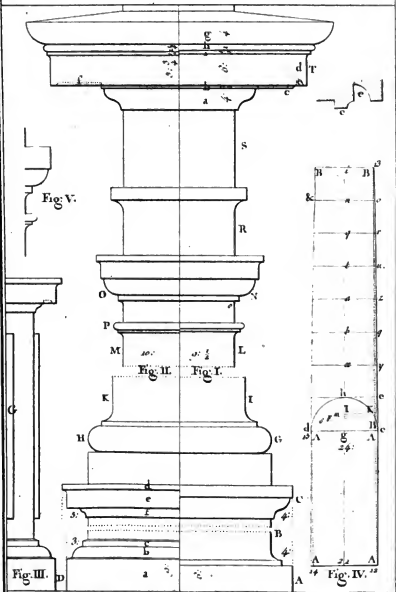


Fig. II.

Fig. I.

Echelle de 3 Modules

ORDRE TOSCAN DE VIGNOLE AVEC QUELQUES CHANGEMENTS.

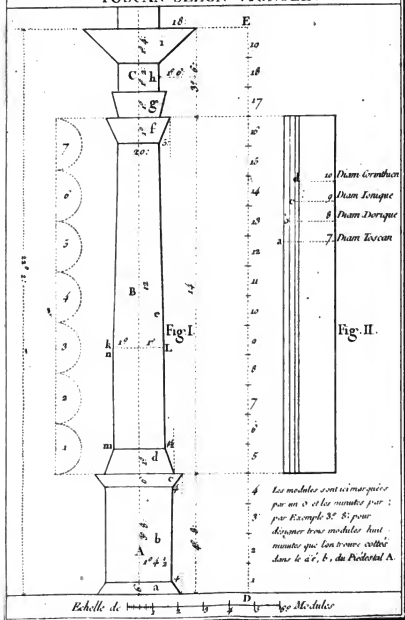


Desv. del.

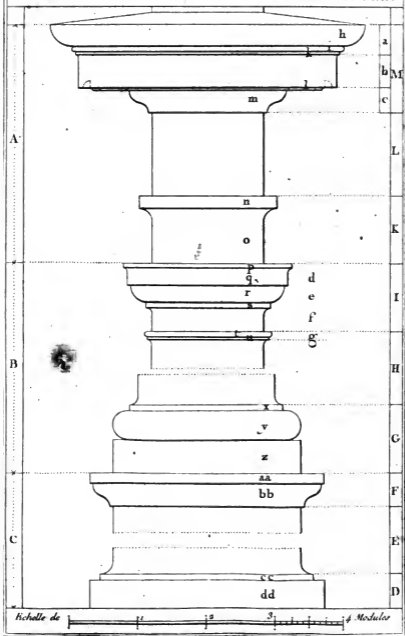
M. de la



MESURES GÉNÉRALES ET PARTICULIÈRES DE L'ORDRE TOSCAN SELON VIGNOLE.

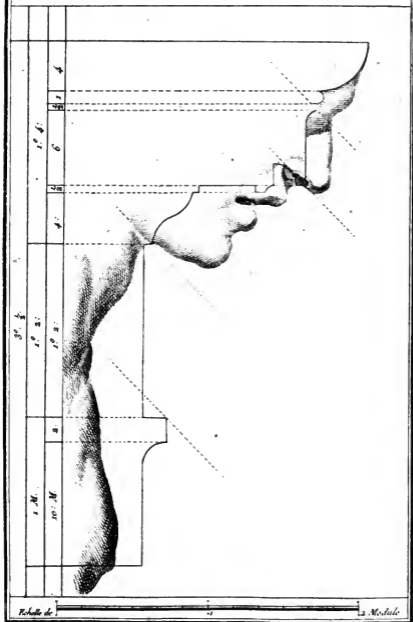


MEMBRES ATTRIBUÉS A L'ORDRE TOSCAN PAR VIGNOLE.



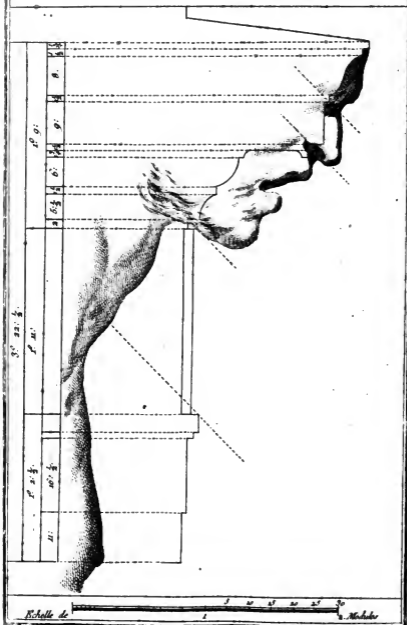


ENTABLEMENT TOSCAN DE VIGNOLE.





ENTABLEMENT TOSCAN DE SCAMMOZY.

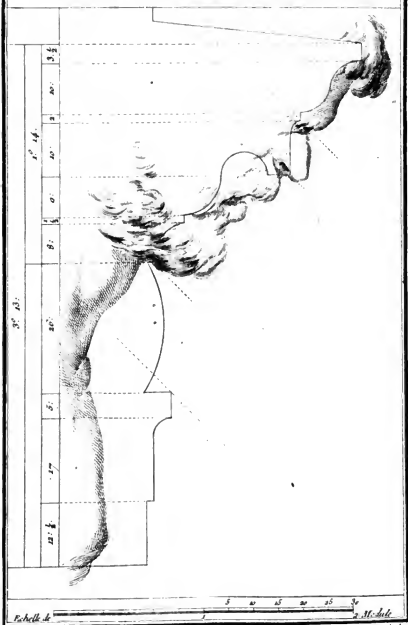


Echelle de

le Roy Sculp.


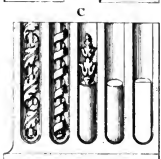

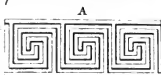
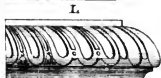


ENTABLEMENT TOSCAN DE PALLADIO.





ORNEMENS QUI S'APLIQUENT SUR LES MOULURES.

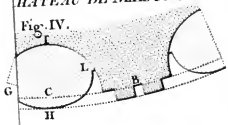




S.

CHATEAU DE MALSONS.

Fig. IV.



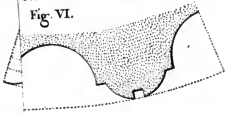
DORIS THULLERIES.

Fig. V.

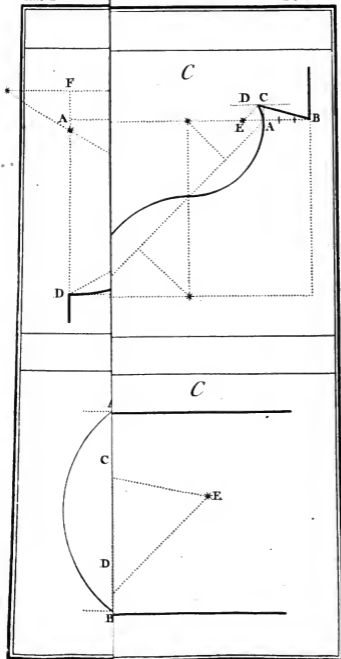


DORIS CHATEAU DE MALSONS.

Fig. VI.





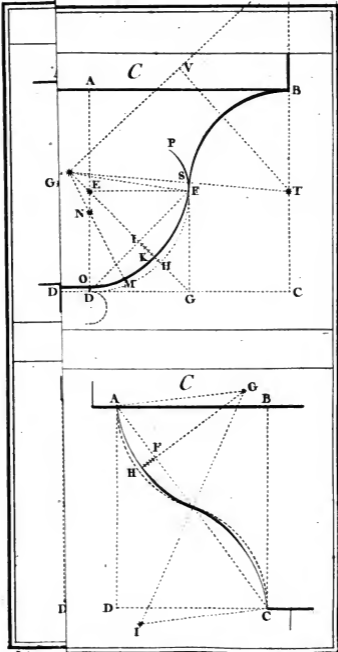


Rancour del.

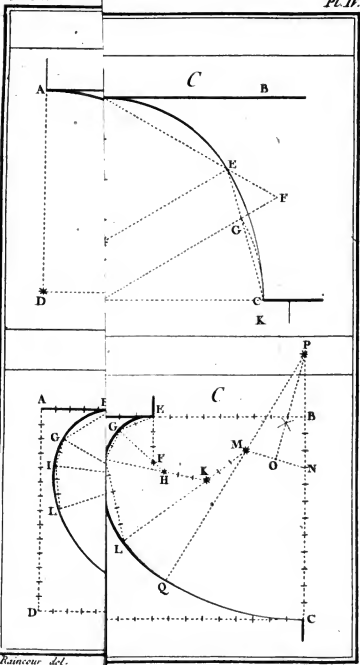
Michelnot Sculp.









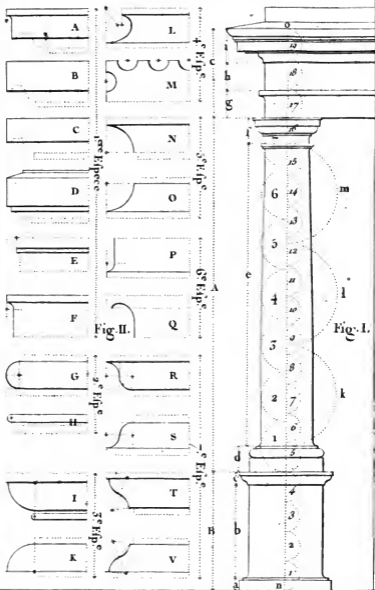


Raincur del.

Milani Sculp.






DIVISION GÉN.^{IK} POUR LES CINQ ORDRES D'ARCHITECT.^{RE}

Echelle de 1 2 3 4 modules

Tourneret del.

Michelnot Sculp.



LES CINQ ORDRES D'ARCHITECTURE SELON VIGNOLE.

14. Modules ou 7. Diamètres.

16. Modules ou 8. Diamètres.

18. Modules ou 9. Diamètres.

20. Modules ou 10. Diamètres.

20. Modules ou 10. Diamètres.

Toscan.

Dorique.

Ionique.

Corinthe.

Composée.

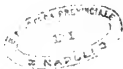
AVIS AU RELIEUR.

LE Relieur prendra soin de mettre toutes les planches du premier volume de suite, & de les séparer de celles du second volume, par le titre qui les annonce.

Il aura l'attention de coler à onglet toutes les planches doubles ou triples, de manière qu'elles soient pliées également de part & d'autre, en prenant garde que les onglets sortent du fond du Livre; autrement s'ils étoient trop enfoncés, la plupart des figures & des cotes se trouveroient masquées par ce renforcement, comme cela n'arrive que trop ordinairement.

Le Relieur aura soin, l'Auteur ayant tenu les planches les plus grandes possibles pour la grandeur du format, de les poser bien carrément & à marges égales, haut & bas, sans quoi, lors de la reliure, le cadre & la cote de la planche pourroient se trouver emportés.

fiotte plusieurs pages d'impression ,
auroit obligé sans cesse de retourner
du texte à la figure, & de la figure au
texte ; ou si , comme cela se pratique
assez ordinairement, on avoit porté les
planches à la fin de chaque volume, ils
seroient devenus plus considérables, &
par conséquent moins portatifs.



les figures , chacun des volumes deviendra plus facile pour comparer les préceptes & les exemples répandus dans les uns & les autres.

Sébastien Le Clerc en avoit usé ainsi dans son excellent petit *Traité d'Architecture*. Dans la plupart des Dictionnaires, les planches sont séparées du discours ; d'ailleurs le plus grand nombre des Éleves a paru desirer que l'on suivît cette méthode , afin de pouvoir, disent-ils, examiner séparément les différents genres de profils qui font partie des éléments de ce Cours, & comparer ensemble les plans, les coupes & les élévations qui composent la partie du raisonnement & de la théorie répandus dans cet ouvrage. Ajoutons que si l'on eût mis les planches dans le corps de l'ouvrage, il seroit souvent arrivé que leur description, qui occa-

AVERTISSEMENT.

L'AUTEUR ayant composé son *Cours d'Architecture* pour l'utilité des Éleves de cet Art, non-seulement il a cru devoir, pour rendre cet ouvrage portatif, préférer l'*in-8°* à tout autre format; mais aussi insérer les planches de deux volumes dans un volume particulier.

Les avantages qui résultent de cet arrangement, sont premièrement de rendre chacun de ces volumes plus commode pour le transport; secondement de pouvoir, d'une part, multiplier le nombre des planches, & de l'autre de se restreindre moins pour ce qui concerne le texte & les notes. En sorte qu'en rendant les matières plus abondantes, & séparant le discours &

4
I
d'
de
de
ta
r
c
e
a
r
e

607803

(1)

PLANCHES
 POUR LE PREMIER VOLUME
 DU COURS
 D'ARCHITECTURE;
 QUI CONTIENT

LES LEÇONS données en 1750, & les années
 suivantes, par J. F. BLONDEL Architecte,
 dans son École des Arts.



A P A R I S ,

Chez DESAINT, Libraire, rue du Foin-Saint-Jacques.



M DCC LXXI.

Avec approbation, & Privilège du Roi.