



HARVARD UNIVERSITY.



LIBRARY


OF THE


MUSEUM OF COMPARATIVE ZOOLOGY.

13629.

Bought

August 14, 1901 - February 5, 1902.





Aug 14, 1901

MZ

**Deutsche
Entomologische Zeitschrift**

13669

herausgegeben

von der

Deutschen Entomologischen Gesellschaft

in Verbindung

mit Dr. G. Kraatz

und der Gesellschaft „Iris“ in Dresden.

Jahrgang 1901.

Erstes Heft (S. 17—160)

ausgegeben Anfang Juli 1901

herausgegeben von der Deutschen Entomologischen Gesellschaft.

Mit Tafel I und 32 phototypischen Zinkätzungen.

Preis für Nichtmitglieder des Vereins: 10 Mark.

Redacteur: Dr. G. Kraatz.

London.	Berlin 1901.	Paris.
O. E. Janson,	Nicolaische Verlags-	P. Klincksieck,
24 Great Russel Str.	Buchhandlung R. Stricker.	52 Rue des Écoles.

Deutsche Entomologische Gesellschaft.

Inhalts-Uebersicht des Jahrgangs 1901, Heft I,
der Deutschen Entomologischen Zeitschrift.

	Seite
Allgemeine Angelegenheiten. I.	159—160
Emery, Prof. C. in Bologna: Ameisen gesammelt in Ceylon von Dr. W. Horn 1899. (Mit 7 Abbildungen)	113—122
— <i>Atopomyrmex nodifer</i> n. sp. von West-Africa	115
Felsche, C. in Leipzig: Beschreibungen coprophager Scara- baeiden. (Hierzu Tafel I)	135—153
— Synonymische Bemerkungen über coprophage Scarabaeiden .	154—155
Gerhardt, J. in Liegnitz: Eine neue Käferart	156
— Neuheiten der schlesischen Käferfauna aus dem Jahre 1900	157—158
Horn, Dr. W.: Ueber einige Süd-Africa-Cicindeliden	123—124
— Ueber <i>Oxygonia floridula</i> Bat. und <i>gloriola</i> Bat.	124
Ohaus, Dr. F. in Hamburg: Ruteliden der alten Welt. (Mit 25 Abbildungen)	125—134
Reitter: Edm. in Paskau: Uebersicht der Coleopteren-Gattung <i>Catops</i> Payk. aus der paläarktischen Fauna	39—48
— <i>Lesteva binotata</i> nov. sp.	48
— Weitere Beiträge zur Coleopteren-Fauna des russischen Reiches	65—84
Schultze, A. in Detmold: Berichtigungen, Ergänzungen und sonstige Bemerkungen zur Nomenklatur der paläarktischen Ceuthorrhynchinen	57—60
— Beitrag zur Kenntniss der paläarktischen <i>Mononychus</i> -Arten und ihrer Varietäten	61—64
— Varietäten-Reihe paläarktischer Ceuthorrhynchinen	93—96
— Neue paläarktische Ceuthorrhynchinen	97—112
Schwarz, O.: Verzeichniss der von Hrn. Dr. Horn auf Ceylon gesammelten Elateriden nebst Beschreibung der neuen Arten	17—38
— Aenderung des Gattungsnamens <i>Pomachilioides</i> m. in <i>Para-</i> <i>cosmesus</i> m.	38
Weise, J.: Cassidinen aus Ceylon, gesammelt von Dr. Horn .	49—56
— Biologische und Sammel-Notizen aus dem Jahre 1900 . . .	85—92
Beilage:	
Dr. W. Horn: Revision der Cicindeliden (Tribus II)	33—64

LIBRARY
MUSEUM OF ZOOLOGY

Deutsche Entomologische Zeitschrift

herausgegeben

von der

Deutschen Entomologischen Gesellschaft

in Verbindung

mit Dr. G. Kraatz.

Jahrgang 1901.

Erstes und zweites Heft

ausgegeben Juli 1901 und Januar 1902.

Mit Tafel I, 36 phototypischen Zinkätzungen und einem Holzschnitt.

Beilage: Dr. W. Horn: Revision der Cicindeliden. Bogen 3 und 4.

Preis für Nichtmitglieder des Vereins: 21 Mark.

Redacteur: Dr. G. Kraatz.

London.
O. E. Janson,
24 Great Russel Str.

Berlin 1901.
Nicolaische Verlags-
Buchhandlung R. Stricker.

Paris.
P. Klincksieck,
52 Rue des Écoles.

1893

YEARLY
MEMORIAL
OF THE ENTOMOLOGICAL
SOCIETY OF AMERICA

Für den Inhalt der in dieser Zeitschrift veröffentlichten Aufsätze sind die Herren Autoren allein verantwortlich, die Deutsche Entomologische Gesellschaft ist es in keiner Weise.

D. Red.

Inhalts-Uebersicht des Jahrgangs 1901 der Deutschen Entomologischen Zeitschrift ¹⁾).

	Seite
Index	3—5
Allgemeine Angelegenheiten I.	159—160
— — — — — II.	6—8
Annahme der Jahresbeiträge durch Georg John. . .	8
Druckfehler-Berichtigungen	376
Statuten der Deutschen Entomologischen Gesellschaft	9—12
Bernhauer, Dr. M. in Stockerau: Zur Staphyliidenfauna von Madagaskar	
	161—176
— Neue Staphyliniden der paläarktischen Fauna nebst Bemerkungen	241—251
— Ein neuer Termitengast aus Madagaskar	252
Bickhardt, C. H. in Frankfurt (Main): Eine neue deutsche Varietät von <i>Leptura rubra</i> L. (<i>testacea</i> L., <i>rubro-testacea</i> Ill.)	362
Emery, Prof. C. in Bologna: Ameisen gesammelt in Ceylon von Dr. W. Horn 1899. (Mit 7 Abbildungen)	113—122
— <i>Atopomyrmex nodifer</i> n. sp. von West-Africa	115
Felsche, C. in Leipzig: Beschreibungen coprophager Scarabaeiden. (Hierzu Tafel I)	135—153
— Synonymische Bemerkungen über coprophage Scarabaeiden .	154—155
— Zwei neue Scarabaeiden. (Mit 1 Abbildung)	359—361
— Notiz	361
Gerhardt, J. in Liegnitz: Eine neue Käferart	156
— Neuheiten der schlesischen Käferfauna aus dem Jahre 1900	157—158
— Ueber <i>Xantholinus linearis</i> Kraatz und <i>longiventris</i> Heer . .	205—208
Heller, Dr. K. M. in Dresden: Rüsselkäfer aus Ceylon, gesammelt von Dr. W. Horn. (Mit 3 Abbildungen)	337—350
— Horn, Dr. W.: Ueber Hrn. Prof. Kolbe's neues Coleopteren-System. (Mit 1 Holzschnitt)	13—15

¹⁾ Heft I (S. 17—160) ist im Juli 1901, Heft II (S. 1—16, 161—376) im Januar 1902 ausgegeben.

	Seite
Horn, Dr. W.: Ueber einige Süd-Africa-Cicindeliden	123—124
— Ueber <i>Oxygonia floridula</i> Bat. und <i>gloriola</i> Bat.	124
— De 7 novis Cicindelidis	353—358
Jordan, Dr. K.: Anthribiden von Kamerun	369—373
Ohaus, Dr. F. in Hamburg: Ruteliden der alten Welt. (Mit 25 Abbildungen)	125—134
— Bemerkungen zu einigen Parastasien	251
— Beitrag zur Kenntnifs der africanischen Popillien	257—271
— <i>Mimela Grubaueri</i> nov. spec.	272
Pic, Maurice in Digoin: Ein neuer <i>Mecynotarsus</i> aus Ceylon.	363
Reitter: Edm. in Paskau: Uebersicht der Coleopteren-Gattung <i>Catops</i> Payk. aus der paläarktischen Fauna	39—48
— <i>Lesteva binotata</i> nov. sp.	48
— Weitere Beiträge zur Coleopteren-Fauna des russischen Reiches	65—84
— Eine Serie neuer Coleopteren aus dem russischen Reiche	177—186
— Neue Coleopteren aus Europa und den angrenzenden Ländern	187—188
— Dichostomische Uebersicht der Coleopteren-Gattung <i>Ptero-</i> <i>coma</i> Sol.	189—192
— <i>Baris perlucida</i> n. sp.	192
— Verschiedenes über die Coleopteren der Tenebrioniden-Ab- theilung <i>Helopina</i>	209—224
Schilsky, J.: Synonymische und andere Bemerkungen zur Gattung <i>Apion</i>	365—368
Schultze, A. in Detmold: Berichtigungen, Ergänzungen und sonstige Bemerkungen zur Nomenklatur der paläarktischen Ceuthorrhynchinen	57—60
— Beitrag zur Kenntnifs der paläarktischen <i>Mononychus</i> -Arten und ihrer Varietäten	61—64
— Varietäten-Reihe paläarktischer Ceuthorrhynchinen	93—96
— Neue paläarktische Ceuthorrhynchinen	97—112
— Ueber <i>Rhinoncus bosnicus</i> Schultze	208
Schwarz, O.: Ein neuer deutscher <i>Cardiophorus</i>	16
— Verzeichnifs der von Hrn. Dr. Horn auf Ceylon gesammelten Elateriden nebst Beschreibung der neuen Arten	17—38
— Aenderung des Gattungsnamens <i>Pomachilioides</i> m. in <i>Para-</i> <i>cosmesus</i> m.	38
— Elateriden von der Stephens-Insel und den Chatam-Inseln gesammelt von Hrn. Direktor Schauinsland	193—196

Seite

Schwarz, O.: <i>Cremnostethus</i> und <i>Metriaulacus</i> nov. gen. Elateridarum. Ein Beitrag zur Kenntniß der Elateriden-Gattung <i>Melanotus</i> Eschs.	197—199
— Ueber die Elateriden-Gattungen <i>Plastocerus</i> Le Conte und <i>Octinodes</i> Cand.	199—201
— Vier neue Elateriden aus Madagaskar	253—256
— Neue Elateriden	311—336
— Ueber <i>Anchastus tongaënsis</i> und <i>major</i> Cand. und Beschreibung zweier neuer <i>Psephus</i> -Arten von den Fidschi-Inseln	351—352
Weise, J.: Cassidinen aus Ceylon, gesammelt von Dr. Horn	49—56
— Biologische und Sammel-Notizen aus dem Jahre 1900	85—92
— <i>Sagra rugulipennis</i> n. sp.	202
— Nachtrag zum Verzeichnisse kleinasiatischer Coleopteren von Hrn. E. v. Bodemeyer, Freiburg i. Br. 1900	203—204
— Afrikanische Hispinen	225—240
— <i>Chrysochloa alpestris</i> var. <i>vinariensis</i>	240
— Synonymische Bemerkung	256
— Beitrag zur Kenntniß der afrikanischen Galerucinen	273—300
<i>Diacantha</i> Chevr.	274—290
<i>Sonchia</i> Ws.	290
<i>Jacobyia</i> Ws.	290—291
Literatur-Uebersicht	292—293
<i>Prosmidia</i> Ws.	293—298
<i>Belona</i> Ws.	299—300
— Einige neue afrikanische Chrysomeliden	301—310
— Synonymische Bemerkung	350
— <i>Coptocyclus aruensis</i> n. sp.	364

Neuere Literatur:

— Verzeichniß der in der Umgegend von Hamburg gefundenen Käfer von W. Koltze. Separatabdruck aus d. Verhandlg. d. Vereins f. naturwissensch. Unterhaltung in Hamburg. Bd. XI. Den Coleopterologen d. 73. Versammlg. deutsch. Naturforscher u. Aerzte in Hamburg gewidmet. Hamburg 1901. 197 S.	374
Küster und Kraatz, Die Käfer Europa's. Fortgesetzt von J. Schilsky. Heft 37. Nürnberg 1900. Verlag von Bauer & Raspe (Emil Küster). Preis 3 <i>M</i>	375
— Entomologisches Jahrbuch. XI. Jahrgang. Kalender für alle Insekten-Sammler auf das Jahr 1901. Herausgegeben unter gütiger Mitwirkung hervorragender Entomologen von Dir. Dr. O. Krancher, Leipzig. Franckenstein & Wagner. Preis 1,60 <i>M</i>	375—376

Allgemeine Angelegenheiten. II¹⁾.

Der Inhalt des zweiten Hefes zeugt von dem Fleiße der Berliner und auswärtigen Mitglieder der Gesellschaft.

Bernhauer beschreibt neue Staphyliniden von Madagaskar und solche der paläarktischen Fauna, Bickhardt entdeckte eine neue deutsche Var. von *Leptura rubra* L.; Felsche lieferte die Beschreibung zweier neuer Scarabaeiden aus Tonkin, Gerhardt eingehende Untersuchungen an *Xantholinus linearis* Kr. und *longiventris* Heer. Heller giebt eine Aufzählung der von Horn in Ceylon erbeuteten Rüsselkäfer und die Beschreibung der neuen Arten. Eine Kritik über Prof. Kolbe's neues Coleopteren-System ging von Horn ein, wie auch die Beschreibung von 7 neuen Cicindeliden. Jordan bearbeitete neue Anthribiden von Kamerun. Von Ohaus haben wir einen Beitrag zur Kenntniß der afrikanischen Popillien, M. Pichtheilt einen von Horn gefundenen neuen *Mecynotarsus* mit, während Reitter die Beschreibung einer Serie neuer Coleopteren aus Europa und dem russischen Reiche, eine Uebersicht der Gattung *Pterocomma* sowie eine Bearbeitung der Tenebrioniden-Abtheilung *Helopina* einsendet. Zur Gattung *Apion* hat Schilsky wichtige synonymische Bemerkungen gegeben, während Schwarz zunächst die von Dr. Schauinsland auf der Stephens- und den Chatam-Inseln gesammelten Elateriden bespricht, sodann aber eine Fülle neuer Elateriden aus der alten und neuen Welt und einen neuen deutschen *Cardiophorus* aus Thüringen beschreibt. Eine reiche Thätigkeit entfaltete auch Weise, der eine Ergänzung der kleinasiatischen Coleopteren-Fauna giebt, ferner sich dem Studium der afrikanischen Hispinen, Galerucinen und Chrysomeliden widmete.

Unser correspondirendes Mitglied, Herr Maler Ulke in Washington, ein geborener Schlesier, besuchte im hohen Alter von 80 Jahren im October Berlin und den Unterzeichneten; er bewies eine seltene Rüstigkeit, doch hat er vor einigen Jahren seine reiche Sammlung amerikanischer Insekten an die Carnegie-Universität (Pittsburg) verkauft. Dieselbe enthielt viele Typen von Horn, Le Conte etc., mit denen er in reger Verbindung gestanden.

Mit Hrn. Schwarz, ebenfalls ein geborener Schlesier, der als Student Mitglied des Berliner Vereins war und dann plötzlich nach America auswanderte und gegenwärtig in Washington domicilirt, ist er eng befreundet. Derselbe hat als Staatsentomologe zahlreiche Reisen durch ganz U. S. A. gemacht.

¹⁾ Ueber Allgemeine Angelegenheiten I. siehe S. 159—160.

Herr Fruhstorfer kehrte nach zweijähriger Abwesenheit von einer Reise um die Welt mit reicher Ausbeute (besonders aus Anam und Tonkin) im August d. J. nach Berlin zurück.

Eine ganze Reihe neuer Arten wird im nächsten Hefte dieser Zeitschrift beschrieben werden. Manuskripte darüber liegen bereits von Dr. Max Bernhauer, Felsche, Dr. Horn, Dr. Ohaus etc. vor.

In einem Artikel „Bemerkungen des Vorstandes“, Iris 1901, p. 194 und 195, werden mir Vorwürfe gemacht, die ich für ungerichtlich halte und deshalb kurz zurückweisen muß.

1. Nachdem sich Staudinger entschlossen hatte, den Vorsitz und die Redaction der Iris auf Bitten einer Deputation dieser Gesellschaft anzunehmen, machte er mir davon Mittheilung und wir besprachen die geeigneten Wege, der jungen Zeitschrift eine möglichst weite Verbreitung zu verschaffen. Mein Vorschlag, dieselbe als 3. und 4. Heft der „Deutschen Entomologischen Zeitschrift“ heraus zu geben, wurde von Staudinger mit lebhaftem Danke angenommen. Dieses, und nur dieses, habe ich mit den vom Vorstande bemängelten Worten gesagt „als bedeutendsten Lepidopterologen Europa's hatte ihn der Unterzeichnete bewogen, die Redaction des lepidopterologischen Theiles der Deutschen Entomologischen Zeitschrift zu übernehmen“. Dafs Jemand aus diesen Worten herauszulesen vermöchte, ich hätte auf Staudinger eingewirkt, die Redaction der Iris zu übernehmen, hatte ich nicht erwartet.

2. Aus Versehen habe ich angegeben, Staudinger hätte die Redaction im Jahre 1898, statt im November 1897, niedergelegt und den Vorsitz 1900. Zu dieser Verwechslung bin ich auf die einfachste Art gekommen, da ich im Sinne hatte, dafs Staudinger bei seiner Amtsniederlegung zum Ehrenvorsitzenden der Iris ernannt wurde. Als solcher ist er jedoch auf den Umschlägen der Iris-Hefte nicht aufgeführt, wie 1889 Herr C. Ed. Venus in Dresden.

3. Wie der frühere Vorstand über das durch mich angebahnte Verhältnifs beider Vereine dachte, geht deutlich aus den Worten des Stellvertreters des Vorsitzenden, des Herrn Röber, auf S. 2 am Schlufs der Vereinsnachrichten, Jahrg. 2 (1889) der Iris hervor: „Im Besonderen für die Lepidopterologie ist es zweifellos ein grosser Gewinn, dafs ihr bedeutendster Vertreter, Herr Dr. Staudinger, sich nicht nur hat bereit finden lassen, an die Spitze dieses rein lepidopterologischen Zeitungsunternehmens zu treten, sondern auch versichert hat, dafs er ihm und dem leitenden Vereine seine volle Sympathie entgegenbringe“.

Ob ich recht gethan habe, damals Hr. Dr. Staudinger die Redaction eines Theiles der Deutschen Entomologischen Zeitschrift

anzutragen, möchte ich weniger durch die Bemerkungen des jetzigen Vorstandes der Iris entschieden wissen als durch die Thatsache, daß diese Gesellschaft im Jahre 1889 nur 87 Mitglieder, 1900 fast die dreifache Anzahl hatte.

Inwieweit endlich der Hinweis auf dem Umschlage von Heft 1 und 2 der Deutschen Entom. Zeitschrift: „Die lepidopterologischen Aufsätze publicirt der Vorstand der Entom. Gesellschaft Iris in Dresden“ für die Publicisten ein Anlaß gewesen sein mag, ihre Abhandlungen der Iris einzusenden, entzieht sich der Beurtheilung; da jedoch der jetzige Vorstand aus der Verbindung mit der Deutschen Entomolog. Gesellschaft keinen Nutzen heraus zu finden vermag, so halte ich es für angezeigt, der Gesellschaft den Vorschlag zu machen, die mit der Iris bestehende Verbindung zu lösen.

Dr. G. Kraatz.

In der Sitzung vom 2. December 1901 beschließt die Deutsche Entomologische Gesellschaft, daß die bestehende Verbindung mit der Iris in Dresden gelöst wird.

Der Vorstand der Deutschen Entom. Gesellschaft.

Seit dem Erscheinen des letzten Heftes sind der Gesellschaft beigetreten:

Herr C. H. Bickhardt in Frankfurt a/M., Sachsenhausen,
Darmstädter Str. 23. (Col.)

- Franz Fischer in Pforzheim. (Lep.)

- G. Vorbringer, Bankbuchhalter, Königsberg i/Pr. (Col.)

Ihren Austritt aus der Gesellschaft erklärten:

Herr Baron v. Hopffgarten in Mülverstedt bei Langensalza,
wegen hohen Alters und Aufgabe seiner Sammlungen.

Durch den Tod ausgeschieden sind:

Herr Geh. Oberjustizrath Bartels in Cassel.

- Anton Srnka, Landescassirer in Prag.

Ihren Wohnsitz veränderten:

Herr J. Faust, Ingenieur, jetzt Pirna a/E.

- C. Fischer, jetzt Geh. Reg.-Rath in Vegesack.

- John in Pankow, jetzt Florastr. 45.

- G. Lewis, 87 Grand Road Tunbridge Wells.

- Lichtward, jetzt Charlottenburg, Grolmanstr. 39.

- Dr. Pape, jetzt Charlottenburg, Friedrich Carl-Platz 10.

- Schwarz, O., jetzt Friedrichsfelde, Berlinerstr. 11/12.

Von denjenigen, die ihren Beitrag pro 1901 noch nicht eingezahlt haben, wird derselbe durch Nachnahme erhoben; von denjenigen, welche den Betrag pro 1902 bis zur Absendung des ersten Heftes nicht eingesendet haben, wird er bei Absendung desselben erhoben.

Georg John.

Satzungen

der

„Deutschen Entomologischen Gesellschaft.“

§ 1.

Die „Deutsche Entomologische Gesellschaft“ hat in ihrer General-Versammlung vom 1. April 1901 die nachstehenden Satzungen beschlossen. Diese treten sofort nach ihrer Annahme durch die General-Versammlung in Kraft. Gleichzeitig erlöschen die alten Statuten.

§ 2.

Der Verein führt den Namen „Deutsche Entomologische Gesellschaft“ und hat seinen Sitz in Berlin.

§ 3.

Der Zweck des Vereins ist, das Studium der Entomologie zu fördern. Das geschieht:

1) durch Herausgabe einer Zeitschrift unter dem Titel: „Deutsche Entomologische Zeitschrift“, welche in periodischen Lieferungen erscheint;

2) durch Herausgabe nicht periodischer, entomologischer Druckschriften, welche als Beihefte etc. erscheinen;

3) durch periodische Zusammenkünfte in Berlin, um einen näheren Verkehr zwischen den Mitgliedern zu erleichtern;

4) durch Anlegung einer entomologischen Bibliothek (durch Ankauf und Schriften-Austausch etc.), welche für alle Mitglieder frei benutzbar ist.

§ 4.

Der Verein setzt sich zusammen aus:

- 1) ordentlichen Mitgliedern,
- 2) Ehrenmitgliedern,
- 3) korrespondirenden Mitgliedern.

§ 5.

Ordentliches Mitglied des Vereins kann jeder werden, der sich für entomologische Bestrebungen interessirt und sich zur Beobachtung der in den Satzungen ausgesprochenen Bedingungen verpflichtet.

Vereine und Gesellschaften können zum Mitglieder-Preise auf die Zeitschrift abonniren.

Zu Ehrenmitgliedern können Personen ernannt werden, die sich um die entomologische Wissenschaft besonders verdient gemacht haben; zu korrespondirenden Mitgliedern solche, welche die Interessen des Vereins gefördert haben.

§ 6.

Zum Eintritt als ordentliches Mitglied ist erforderlich:

- 1) dafs der Betreffende durch 2 Mitglieder vorgeschlagen wird;
- 2) dafs in einer von mindestens 6 Mitgliedern besuchten Monats-Versammlung (d. i. die erste Sitzung jedes Monats) durch geheime Zettelwahl über die Aufnahme abgestimmt wird. Eine öffentliche Besprechung kann vorhergehen oder folgen. Der Aufzunehmende soll während der Abstimmung nicht anwesend sein;
- 3) dafs kein Mitglied gegen die Aufnahme begründeten Widerspruch erhebt.

Anmerkung: Jedes neue Mitglied erhält gegen Erstattung von *M* 1,50 ein Mitglieds-Diplom und ein Exemplar der Satzungen.

§ 7.

Jedes Mitglied hat das Recht, die Versammlungen zu besuchen, bei Wahlen etc. seine Stimme abzugeben, Anträge zu stellen und — gegen Erstattung der eventuellen Unkosten — die Bibliothek zu benutzen.

Alle Ehrenmitglieder und ordentlichen Mitglieder erhalten kostenlos die periodischen Publikationen der Gesellschaft.

§ 8.

Jedes Mitglied hat einen Vereins-Beitrag von *M* 10 pro Jahr zu zahlen. Die Zahlung hat bis zum 1. April jedes Jahres zu erfolgen. Zur Einforderung des Jahres-Beitrages säumiger Zahler ist ein Beschluß des Vorstandes genügend.

§ 9.

Die Mitgliedschaft erlischt:

- 1) durch mündliche Austritts-Erklärung in einer der Versammlungen oder schriftliche Mittheilung an ein Vorstands-Mitglied;
- 2) durch Ausschließung; diese erfolgt durch Beschluß der Mitglieder-Versammlung gegen ein Mitglied, welches sich den vom Verein gefassten Beschlüssen nicht fügt oder den fälligen Jahres-Beitrag nicht bis zum Schlusse des Kalender-Jahres zahlt.

Anmerkung: Für das Jahr der Austritts-Erklärung ist der Jahres-Beitrag stets noch zu zahlen.

§ 10.

Die ordentlichen Versammlungen des Vereins finden regelmäßig im Vereinslokal in Berlin statt. Tag und Ort (sowie etwaige Aenderungen etc.) werden vom Vorsitzenden in den Versammlungen und durch das Vereins-Organ bekannt gemacht.

Aufsergewöhnliche Mitglieder-Versammlungen müssen durch den Präsidenten unter Angabe der zur Verhandlung aufgeworfenen Fragen einberufen werden, falls ein schriftlicher von 10 Mitgliedern unterzeichneter Antrag eingebracht wird. Eine Ergänzung der Tagesordnung ist zulässig. Zum Beweise der ordentlich geschehenen Einladung genügt, daß dieselbe mindestens 14 Tage vor der Versammlung in dem Vereinsorgan bekannt gegeben ist, oder daß Einladungsschreiben an alle in Deutschland wohnhaften Mitglieder mindestens 8 Tage vorher zur Post gegeben sind.

Alljährlich in der ersten Sitzung des April hält die Gesellschaft ihre Jahresversammlung (General-Versammlung) ab. Durch sie erfolgt die Wahl des Vorstandes und der anderen Beamten: einfache Majorität der Anwesenden entscheidet. Zu dieser Sitzung sollen die in Berlin und Vororten wohnenden Mitglieder durch besondere Schreiben (Postbrief oder Postkarte) geladen werden. An demselben Tage übernimmt der neue Vorstand die Geschäftsleitung.

§ 11.

Der Verein hat alljährlich einen Vorstand zu wählen; die ausscheidenden Mitglieder sind wieder wählbar. Im Vorstand sind folgende Aemter zu besetzen:

- 1) das eines Präsidenten,
- 2) - - II. Präsidenten,
- 3) - - Sekretärs,
- 4) - - II. Sekretärs,
- 5) - - Rendanten,
- 6) - - Bibliothekars.

Es dürfen höchstens 2 dieser Aemter in einer Hand vereinigt sein.

Der Präsident leitet die Versammlungen, repräsentirt den Verein in jeder Hinsicht und sorgt für Ausführung der Beschlüsse desselben.

Der Sekretär führt die Protokolle, die von ihm und vom Vorsitzenden unterzeichnet werden, und die Mitgliederliste.

Der Rendant verwaltet das Vermögen des Vereins und erstattet in der ersten Sitzung des April Bericht über den Stand der Kasse. In derselben Sitzung haben zwei vom Verein gewählte Mitglieder über eine von ihnen vorgenommene Kassen-Revision zu berichten, worauf die Versammlung dem Rendanten Entlastung ertheilt.

Die Redaktion der Publikationen der Gesellschaft leitet ein ebenfalls jährlich in der ersten Sitzung des April zu wählender Redakteur, welchem auf persönlichen Wunsch 1—2 Beisitzer zur Unterstützung zur Seite gegeben werden können.

§ 12.

Die Auflösung der Gesellschaft kann nur auf besonderen Antrag hin, der mindestens von der Hälfte der in Berlin und Vororten wohnenden Mitglieder unterzeichnet ist, durch eine General-Versammlung (Mitgliederversammlung) beschlossen werden. Dreiviertel-Majorität entscheidet.

Ueber die Verwendung des Vereins-Vermögens entscheiden die in der General-Versammlung Anwesenden bezw. die per eingeschriebenen Brief eingesandten Stimmen durch Zweidrittel-Majorität.

Berlin, am 1. April 1901.

Der Vorstand der Deutschen Entomologischen Gesellschaft.

Dr. Gustav Kraatz.
Präsident.

Julius Schilsky.
Sekretär.

Georg John.
Rendant.

Julius Weise.
II. Präsident.

Dr. med. Walther Horn.
II. Sekretär.

Otto Schwarz.
Bibliothekar.

Ueber Hrn. Prof. Kolbe's neues Coleopteren-System.

Von

Dr. med. **Walther Horn.**

Je mehr die unangenehme, aber leider nicht zu umgehende Nothwendigkeit, stets neue Arten beschreiben zu müssen, den Entomologen beschäftigt und von zusammenfassenderen Arbeiten abhält, um so mehr muß man jenen Dank wissen, welche solche Aufgaben im großen Stile zu lösen suchen. Ich halte es für die allererste Pflicht jedes Specialisten, gerade solche Publicationen auf ihrem Specialgebiet zu fördern, sei es nun durch Produciren oder Controlliren.

Herr Prof. Kolbe vom Berliner Museum hat in seinen „Vergleichend-morphologischen Untersuchungen von Coleopteren“ im Frühjahr dieses Jahres¹⁾ „Grundlagen zu einem System und zur Systematik derselben“ gegeben, in welchen er dem Adersystem der Flügel eine ganz besondere Bedeutung beilegt, gleichzeitig aber auch eine ganze Reihe sonstiger morphologisch wichtiger Charaktere zum Vergleich heranzieht.

Durch eine unglückliche Combination der Verhältnisse hat es der Zufall gewollt, daß kurz vorher im Jahrgang 1899 (ausgegeben 9. März 1900) der Tijdschrift voor Entomologie d. Nederl. Entom. Ver. eine umfangreiche Arbeit über Coleopteren-Flügel von Hrn. Kempers begonnen worden ist, deren Erscheinen dem verdienstvollen Custos des Berliner Museums bei der Publication seines neuen Systems noch nicht bekannt geworden war. Es ist dieser Umstand im Interesse der Sache um so mehr zu bedauern, da diese beiden Arbeiten derartig von einander differiren, daß, wenn die sehr zahlreichen Untersuchungen des Hrn. Kempers exact sind, an dem Kolbe'schen Coleopteren-System etwas gerüttelt werden würde. Ich möchte so z. B. nur auf die Fld.-Abbildungen verweisen, welche Hr. Kempers auf seinen Tafeln giebt.

Wie dem nun auch sein mag, auch in der Kolbe'schen Arbeit fallen einige unter sich nicht übereinstimmende Angaben auf:

¹⁾ Archiv für Naturgeschichte: Festschrift für Ed. v. Martens (ausgegeben am 18. April 1901).

p. 101 heisst es, die Subbrachialis ist in der Abtheilung der Adephagen allein vollständig erhalten.

p. 104 wird gesagt, in der Abtheilung der Aephagen allein ist die Subbrachialis in ihrer ganzen Länge erhalten. Bei den Paussiden fehlt die proximale Hälfte der Subbrachialis. Auch bei den Rhysodiden ist sie nicht entwickelt.

p. 112 steht, die Subbrachialis ist bei den Aephagen noch eine ganze Ader vom Grund bis zur Spitze.

p. 128 wird erklärt, die Subbrachialis ist bei den Aephagen vollständig erhalten, bis in den Grund hinein deutlich.

p. 133 werden die Paussiden und Rhysodiden zu den Aephagen gestellt.

Mich als Cicindeliden-Specialisten interessiren naturgemäfs vor allem die Angaben über Aephagen, auf welche ich mich allein im Folgenden beschränken möchte. Es sind da zunächst einige unbedeutende Kleinigkeiten zu bemerken, welche für das System an und für sich belanglos wären. Ich komme darauf nur zu sprechen, um die dankenswerthen Angaben des von mir hochverehrten Hrn. Prof. Kolbe zu completiren. So sei hier erwähnt, dafs die Vordercoxen bei vielen Cicindeliden, z. B. Gattungen der Gruppe *Euryodini* (ich citire besonders das soeben von mir beschriebene Genus *Langea*), nicht mehr rein kugelförmig genannt werden können. Hier finden sich deutlich conisch verjüngte Vorder-Coxen. — Betreffs der Tarsen verweise ich auf meine Ausführungen in der „Revision der Cicindeliden“ p. 34—36 und 39, wo die asymmetrisch gelappten und beborsteten Tarsalglieder der *Collyridae* eingehend beschrieben sind. — Zu der Angabe, dafs bei den Cicindeliden 6—7 Ventralplatten sichtbar zu Tage treten sollen, wäre zu bemerken, dafs z. B. im Genus *Oxychila* ♀ manchmal nur 4 Ventralplatten von aussen zu sehen sind (in allen von Hrn. Prof. Kolbe citirten Coleopteren-Familien ist 5 die geringste Zahl, welche angeführt wird!) — Bei einigen Cicidelen-Gattungen (z. B. *Ctenostoma*, *Tricondyla*) kommt es zu sehr hochgradigem Verlöschen der Prothoracal-Nähte und zum völligen Undeutlich-werden der Seitenränder des Pronotum, sodafs der Prothorax sehr „derivat“ wird.

Was nun die gegebene Eintheilung der Aephagen betrifft, so fällt vor allem das Einrangiren der Cupesiden in diese Abtheilung auf. Ich möchte in keiner Weise die interessanten Angaben des Hrn. Prof. Kolbe bezüglich ihrer Flügel anzweifeln, glaube jedoch, dafs vielleicht eine andere Interpretation der gefundenen Thatsachen zulässig wäre. Sollte es wirklich unmöglich sein,

gerade auf Grund der angeführten Differenzen die Cupesiden zu einer eigenen selbstständigen Coleopteren-Abtheilung zu erheben? Die scheinbar unüberbrückbaren Differenzen im Habitus der Imagines scheinen für diese Auffassung zu sprechen und bei der völligen Unkenntniß der Larven, des Ovarial-Typus etc. dürfte Vorsicht geboten erscheinen.

Ich komme zu der wichtigsten meiner Bemerkungen. Das von Hrn. Prof. Kolbe gegebene System der echten Adephagen ist gegründet auf Vorhandensein einer oder zweier Queradern zwischen Media und Subbrachialis. Es werden auf diese Weise die Cicindeliden mit den Rhysodiden zusammen- und allen übrigen Gruppen gegenübergestellt. Diese Eintheilung ist unhaltbar, weil bei der madagassischen Cicindeliden-Gattung *Pogonostoma* (à la Carabiden) zwei derartige Verbindungsadern vorkommen! Auch muß ich auf Kemper's Tafel XII Abbildung 3 verweisen, wo der Flügel von *Dyschirius thoracicus* (à la Cicindeliden) nur eine derartige Querader zeigt.



Flügel von *Pogonostoma pubescens* Lap. Gory.

Nach den kurzen Bemerkungen darf man wohl annehmen, daß die Enträthselung der Coleopteren-Flügel noch manche Ueerraschung bringen wird.

Zum Schlufs noch zwei Bemerkungen:

1. Beim Untersuchen von 4 Arten der Gattung *Ctenostoma* fand ich, daß 2 sp. (*C. Jeheli* und *rugosum*) stark verkürzte Flügel haben, 2 andere (*C. ichneumoneum* und *unifasciatum*) ganz flügellos sind.

2. In meiner „Revision der Cicindeliden“ p. 10—11 habe ich behauptet, daß die *Ctenostomidae* (unter den Cicindeliden) den Carabiden weniger nahe ständen als die Mantichoriden-Tribus. Scheinbar gebe ich selbst in dem Obigen meinen Gegnern eine neue Waffe in die Hand! Ich erkenne auch das Auffallende im *Pogonostoma*-Geäder voll an, im *Dyschirius*-Flügel scheint mir jedoch eine Gegenwaffe zu liegen. Mutatis mutandis vergleiche man das l. c. auf p. 11 Gesagte!

Ein neuer deutscher *Cardiophorus*.

Beschrieben von

Otto Schwarz in Berlin.

Cardiophorus Gaertneri.

Fusco-brunneus, subtiliter albo-griseo-pubescens; fronte leviter longitudinaliter biimpressa, antice late subrotundata, dense subtilissime punctata; antennis flavo-testaceis, brevibus; prothorace latitudine haud longiore, basi apiceque angustato, lateribus late rotundato, dense subtilissime subaequaliter punctato, haud canaliculato, sulcis basalibus tenuibus; elytris prothorace sublterioribus, apice rotundatim angustatis, subtiliter punctato-striatis, fascia sublaterali ante medium interrupta rufo-testacea ornatis; corpore subtus fusco-brunneo, ore pedibusque flavo-testaceis, unguiculis simplicibus. — Long. $5\frac{1}{2}$ mill., lat. $1\frac{2}{3}$ mill.

Thuringia.

Bräunlich schwarz, fein weißgrau behaart, die Behaarung auf dem Halssch. unregelmäßig gerichtet. Die Stirn ist vorn nur sehr wenig gerundet, beiderseits mit schwachem, undeutlichen Längseindruck, dicht und sehr fein punktirt. Die Fühler sind bräunlich gelb und erreichen kaum die Basis des Halssch. Das Halsschild ist so lang wie breit, vorn etwas mehr als an der Basis verengt, mit gleichmäßig gerundeten Seiten, Oberseite mäsig gewölbt, ohne Mittelfurche, sehr fein und dicht punktirt, die Punkte bei starker Vergrößerung nicht durchaus gleich, die Basalstrichelchen sind fein, aber deutlich, von normaler Länge. Die Unterrandlinie ist sehr fein und erreicht fast die Vorderecken. Die Fld. sind reichlich so breit wie das Halssch. in der Mitte, von der Mitte an gerundet verengt, schwarz, beiderseits dicht neben dem Seitenrande mit einer bräunlich rothen, vor der Mitte unterbrochenen Längsbinde, fein punktirt-gestreift. Die Unterseite ist wie das Halssch., der Mund und die Beine wie die Fühler gefärbt, die Klauen sind einfach.

Diese Art erinnert durch ihre Färbung am meisten an *Eleonorae* aus Corsica und Sardinien, ist aber etwas größer. Die Zeichnung der Fld. ist vielleicht veränderlich, aber von *Eleonorae* ist mir noch kein Stück, bei welchem die Längsbinde unterbrochen wäre, vorgekommen; außerdem ist die Stirn vorn viel weniger gerundet als bei *Eleonorae*; das Halsschild hat seine größte Breite in der Mitte und nicht wie bei *Eleonorae* vor derselben, die Seiten des Halssch. sind gleichmäßig gerundet, die Unterrandlinie ist länger, die Behaarung des Halssch. etwas verworren.

Herrn Lehrer Gärtner gewidmet, der diese Art im Sommer 1899 in 1 Exemplar bei Manebach in Thüringen erbeutete.

Verzeichniß der von Hrn. Dr. Horn auf Ceylon
gesammelten Elateriden
nebst Beschreibung neuer Arten.

Von

Otto Schwarz.

1. *Agrypnus fuscipes* Cand. — Colombo, Matala, Negombo, Paradna.
2. - *moestus* Cand. — Negombo.
3. - *luridus* F. — Paradna.
4. *Lacon flavescens* Cand. — Nalanda.
5. - *tactus* Cand. — Anuradhapura.
6. - *lineatus* Schw. nov. sp. (1) — Paradna, Nalanda, Kandy.
7. *Meristhus scobinula* Cand. — Trinkomalee.
8. *Alaus lateralis* Cand. — Habarana.
9. - *speciosus* L. — Kandy.
10. - *Horni* Schw. nov. spec. (2) — Nalanda.
11. *Sphenomerus rufescens* Schw. nov. spec. (3) — Nalanda.
12. - *angustus* Schw. nov. spec. (4) — Kandy.
13. *Adiaphorus gracilicornis* Cand. — Haputale.
14. - *parallelus* Schw. nov. spec. (5) — Weligama.
15. - *gracilis* Schw. nov. spec. (6) — Nalanda.
16. *Monocrepidius arenicola* Schw. nov. sp. (7) — Trink., Wel., An.
17. *Heteroderes negombensis* Cand. — Weligama, Kandy.
18. - *ancoralis* Schw. nov. spec. (8) — Anuradhapura.
19. - *spinosulus* Schw. nov. spec. (9) — Colombo, Trink.
20. - *spinicollis* Cand. — Kandy, Matala.
21. *Drasterius collaris* Cand. — Trinkomalee.
22. *Melanoxanthus Horni* Schw. nov. spec. (10) — Horrowapotham.
23. - *melanocephalus* F. — Negombo, Nal., Mat., Kandy.
24. - *trivittatus* Schw. nov. spec. (11) — Weligama.
25. - *monticola* Schw. nov. sp. (12) — Bandarawella.
26. - *tenellus* Schw. nov. spec. (13) — Nal., Trink.
27. - *tenuiculus* Schw. nov. spec. (14) — Haputale.
28. *Anchastus infumatus* Cand. — Weligama.
29. *Hypnoidus aeneus* Schw. nov. spec. (15) — Nalanda.
30. - *pauvillus* Schw. nov. sp. (16) — Bandarawella.
31. *Cardiophorus Dohrni* Cand. — Paradna.
32. - *sobrinus* Cand. — Trinkomalee.

33. *Cardiophorus notatus* Cand. — Matala.
 34. - *annulatus* Schw. nov. spec. (17) — Welig., Nal.
 35. - *argutulus* Cand. — Negombo.
 36. - *subhumeralis* Schw. nov. sp. (18) — Kanthalay.
 37. - *tabrobanensis* Schw. n. sp. (19) — Mat., Kandy.
 38. *Paracardiophorus arenosus* Schw. nov. spec. (20) — Colombo.
 39. - *arenicola* Schw. nov. spec. (21) — Trink.
 40. - *arenarius* Schw. nov. spec. (22) — Welig.
 41. *Cardiotarsus vulneratus* Cand. — Matala.
 42. *Melanotus fuscus* F. — Weligama, Negombo, Puthalam, Nalanda.
 43. - *vermiculatus* Cand. — Matala, Nalanda, Puthalam.
 44. *Ludius ceylanicus* Cand. — Nalanda.
 45. *Agonischius laterovittatus* Schw. nov. spec. (23) — Kandy.
 46. *Plectosternus rufus* Lac. — Puthalam.
 47. *Cardiophorus pallipes* F. — Matala, Kandy, Paradna.
 48. - *stolatus* Er. — Negombo, Weligama, Kandy.

Beschreibung der neuen Arten.

1. *Lacon lineatus*.

Fuscus, squamulis minimis cinereis dense vestitus; fronte valde declivi, antice triangulariter impressa, dense punctata; prothorace latitudine haud longiore, vel subbreviore, apice rotundatim angustato, lateribus fere recto vel subrotundato, dense punctato, angulis posticis brunneis, brevibus, divaricatis, apice obtuse rotundatis; elytris prothorace haud latioribus, medio parum rotundatim dilatatis, postice rotundato-attenuatis, brunneis, lineis dorsalibus plus minusve nigris ornatis, punctato-striatis, corpore subtus obscuro-brunneo, subtiliter griseo-squamuloso, pedibus brunneis, epipleuris obscuro-ferrugineis, sulcis tarsorum quattuor bene definitis. — Long. 9—12 mill., lat. elytr. medio $3\frac{1}{4}$ — $4\frac{1}{4}$ mill.

Matala, Kandy, Paradna.

Schwärzlich, mit gelblich aschgrauen, kleinen Schuppen etwas ungleich dicht bekleidet, ziemlich matt. Stirn stark geneigt, vorn leicht dreieckig eingedrückt, der Vorderrand nur an den Seiten etwas aafstehend, überall dicht und mäfsig stark punktirt. Das Halsschild so breit oder etwas breiter als lang, gewölbt, nur an der Spitze etwas gerundet verengt, die Seiten in der Mitte nur sehr wenig gerundet oder fast gerade, vor den Hinterecken meist schwach ausgeschweift, diese kurz, divergirend, mit stumpf abge-

rundeter Spitze, nicht gekielt; die Oberseite ist dicht und mäfsig stark punktirt, eine mehr oder weniger deutliche Mittellinie gewöhnlich nur vor der Basis kurz vertieft, nach vorn durch mangelnde Beschuppung schwach angedeutet. Die Fld. sind reichlich so breit wie das Halssch., bis zur Mitte schwach gerundet erweitert, dann gerundet verengt, von dunkel braunrother Grundfarbe, auf dem Rücken mit mehr oder wenigen schwarzen, spärlicher beschuppten Längslinien, mit ziemlich stark und dicht punktirten schwachen Streifen. Die Unterseite ist dunkel braunroth, die Beine und die Epipleuren der Fld. rothbraun. Tarsalfurchen der Vorder- und Hinterbrust scharf und deutlich, Vorderbrust mit tiefer, scharf begrenzter Schenkelfurche.

Erinnert im Habitus und namentlich durch die Zeichnung der Fld. etwas an *Agriotes lineatus* und unterscheidet sich dadurch von allen seinen Verwandten.

2. *Alaus Horni*.

Subcylindricus, fuscus, squamulis nigris flavo-cinereisque obtectus; fronte antice leviter impressa, dense flavo-cinereo-squamulosa, inaequaliter fusco-punctato; antennis fusco-brunneis; prothorace latitudine parum longiore, convexo, antrorsum parum rotundatim angustato, lateribus ante basim subsinuato, margine antica trisubsinuato, flavo-cinereo-, disco nigro-squamuloso et parum cinereo-maculato, inaequaliter punctato, ante basim carinula transversa, angulis posticis parum divaricatis, carinatis; elytris prothorace haud latioribus, brevibus, parallelis, postice rotundatim angustatis, apice singulariter rotundatis, striatis, striis fortiter sat profunde punctatis, nigris, lateribus vage brunneo-rufis et vage nigro-maculatis, nigro-squamulosis, basi, dorso, fascia lata transversa ante apicem plus minusve flavo-cinereo-vel fulvo-maculatis; corpore subtus pedibusque obscure brunneis, dense cinereo-squamulosis. — Long. 23 mill., lat. 7 mill.

Nalanda.

Ziemlich parallel, gewölbt, schwarz, matt, die Stirn, das Halsschild an den Seiten und an der Basis beiderseits neben den Hinterecken dicht gelbgrau oder grau beschuppt, die Mitte des Halssch. größtentheils schwarz, mit gelbgrauen Makeln, welche die beiden kleinen, gewöhnlichen, schwarzen Discoidalmakeln abgrenzen und mit diesen von einem großen, zwar wenig deutlichen aber doch erkennbaren, schwarzen Ring umschlossen werden; auf der Mitte der Scheibe, dicht neben einander zwischen den beiden Discoidalmakeln mit zwei deutlichen, heller grauen Punktmakeln. Die Fld.

sind ähnlich wie bei *lateralis* Cand. gezeichnet, größtentheils schwarz, die Seiten ziemlich breit verwaschen, dunkel braun, die Schultern, eine Makel beiderseits in der Mitte, mehrere kleine Makeln seitlich vor der Spitze und die Spitze selbst schwarz, mit einer vielfach unterbrochenen, aus bräunlichgelben, gelbgrauen und grauen Flecken bestehenden Binde, die an der Basis beiderseits neben der Schulter beginnt, nach hinten schräg zur Naht, dann bis etwas über die Mitte geht und sich hier beiderseits zu einer eben solchen, ziemlich breiten Querbinde erweitert, gezeichnet. Die Stirn ist vorn flach eingedrückt, die Fühler sind braun, vom 4ten Gliede an ziemlich breit, das 3te Glied sehr kurz, dreieckig, mit dem 2ten zusammen nicht länger als das 4te. Das Halsschild ist wenig länger als breit, von der Mitte an nach vorn gerundet verengt, die Seiten hinten vor den schwach divergirenden, gekielten Hinterecken schwach ausgeschweift, in der Mitte vor der Basis mit kurzem Querkiel, am Vorderrande beiderseits breit, in der Mitte schmaler und schwächer ausgerandet, ungleich punktirt. Die Fld. sind nicht breiter und kaum 2 mal so lang wie das Hlssch., parallel, erst im letzten Drittel gerundet verengt, an der Spitze einzeln abgerundet, gestreift, die Streifen stark und tief punktirt. Die Unterseite an den Seiten und die Tarsen gebräunt, dicht grau beschuppt.

In der Zeichnung der Fld. dem *lateralis* Cand. ähnlich, aber wegen der abgerundeten Spitze der verhältnißmäßig kurzen Fld. mit *angulis* Cand. aus Laos nahe verwandt.

3. *Sphenomerus rufescens*.

Rufo-brunneus, dense flavescens-subsericeo-pilosus; fronte triangulariter impressa, margine antica rotundata, creberrime punctata; antennis articulis 3—6 apice incrassatis, ultimo appendiculato; prothorace subquadrato, apice solum parum rotundato-angustato, convexo, postice medio breviter canaliculato, densissime punctato, angulis posticis haud divaricatis, minus distincte carinulatis; elytris prothorace parum latioribus, ultra medium subdilatis, postice rotundatim angustatis, sat profunde striatis, striis parum distincte punctatis, interstitiis convexiusculis et dense punctatis; corpore subtus pedibusque brunneo-rufis, pedibus brevibus, crassis. — Long. 11 mill., lat. 3 mill.

Nalanda.

Rothbraun, ohne Metallglanz, dicht gelbgrau behaart. Stirn vorn gerundet, mit nach vorn verbreitertem, dreieckigen Ein-

druck, sehr dicht punktirt. Die Fühlerglieder 3—6 sind an der Spitze etwas verdickt, die folgenden allmählich schwächer. Das Halsschild ist nicht länger als breit, an den Seiten gerade, nach vorn fast garnicht, nur an den Vorderecken etwas gerundet verengt, gewölbt, an der Basis mit kurzer Mittelfurche, sehr dicht punktirt, die Hinterecken nicht divergirend, nur schwach und fein gekielt. Die Fld. sind etwas breiter als das Halsschild, hinter der Mitte kaum merklich verbreitert, dann gerundet verengt, fein und ziemlich tief gestreift, die Punkte in den Streifen bei mässi- ger Vergrößerung weniger deutlich als die der sehr schwach gewölbten Zwischenräume. Die Unterseite und Beine sind braunroth, die Beine verhältnißmäßig kurz und kräftig.

4. *Sphenomerus angustus*.

Nigro-brunneus vel brunneus, leviter flavescenti-pubescentis, fronte antice triangulariter late impressa, margine antica parum rotundata, creberrime punctata; antennis brunneis, articulis latis, 3—7 apice incrassatis, ultimo appendiculato; prothorace latitudine longiore, a basi parum angustato, medio basi subcanaliculato, densissime subrugulose punctato, angulis posticis acutis, divaricatis, fere haud carinulatis; elytris prothorace parum latioribus, parallelis, postice rotundatim angustatis et fortiter marginatis, subtiliter striatis, striis interstitiisque dense sat fortiter punctatis; corpore subtus pedibusque plus minusve bruneo-rufis, prosterno infuscato; pedibus brevibus, crassis. — Long. 8—9 mill., lat. 2 mill.

Kandy.

Bräunlich schwarz bis braun, kurz gelblich behaart; Stirn vorn wenig gerundet, breit und wenig tief dreieckig eingedrückt, sehr dicht, stark und etwas runzelig punktirt. Fühler braun oder rothbraun, die Hinterecken des Halssch. reichlich um 2 Glieder überragend, die einzelnen Glieder fast breiter als lang, 3—6 an der Spitze etwas verdickt, die folgenden schwächer, das letzte einfach, mit abgesetzter Spitze. Das Halsschild ist länger als breit, nach vorn allmählich in gerader Linie schwach verschmälert, am Vorderende schmal braunroth gesäumt, an der Basis mit kurzer, wenig bemerkbarer Längsrinne, überall sehr dicht, stark und runzelig punktirt, die Hinterecken dünn und spitz, divergirend, fast ungekielt. Die Fld. sind etwas breiter als das Halssch., parallel, erst an der Spitze gerundet verengt, fein gestreift, die Streifen zuweilen undeutlich und wie die zuweilen schwach gewölbten Zwischenräume dicht und wenig fein punktirt. Die Unterseite ist mit Ausnahme

der schwärzlichen Vorderbrust mehr braunroth, die kurzen und kräftigen Beine noch stwas heller braunroth.

5. *Adiaphorus parallelus*.

Fusco-brunneus, flavo-pubescentis; fronte margine antica rufo-brunnea, crebre fortiterque umbilicato-punctato; antennis longis, filiformibus, hirsutis, obscure brunneis, basi rufis; prothorace latitudine sesqui longiore, parallelo, margine antica brunneo-rufo, dense fortiterque umbilicato-punctato, angulis posticis subdivaricatis, acutis, distincte carinatis; elytris prothoracis latitudine, ultra medium subparallelis, postice parum rotundatim angustatis, apice breviter divaricatis et acutis, brunneo-rufis, lateribus nigris, punctato-striatis, interstitiis punctatis et rugosis; corpore subtus subnigro, abdomine rufo-brunneo, pedibus rufo-testaceis. — Long. 8 mill., lat. $1\frac{3}{4}$ mill.

Weligama.

Dunkel braunroth, kurz, gelblich behaart; Stirn am Vorderende roth, dicht, stark, nabelig punktirt; Fühler schwärzlich braunroth, die Basis roth, bis zum vorletzten Abdominalsegment reichend, dünn, fadenförmig, lang und abstehend behaart; Halsschild viel länger als breit, an den Seiten mit Einschluß der Hinterecken gerade und nach vorn kaum merklich verschmälert, nur an den Vorderecken ein wenig gerundet verengt, an den Seiten namentlich nach hinten mehr geschwärtzt, dicht und deutlich narbig punktirt, ohne merkliche Längsfurche, die Hinterecken mit einem deutlichen, schräg nach innen gerichteten Kiel. Fld. so breit wie das Halsschild, bis hinter die Mitte kaum merklich verschmälert, dann schwach gerundet verengt, an der Spitze kurz divergirend und einzeln zugespitzt, braunroth, an den Seiten von der Schulterecke bis nahe zur Spitze und in der Mitte nur bis zum 4ten Zwischenraume hinauf schwarz, punktirt-gestreift, die Zwischenräume namentlich an den Seiten und hinten schwach gewölbt, fein punktirt und gerunzelt. Die Unterseite ist schwarz, das Abdomen schwärzlich braunroth, die Beine heller braunroth.

Von *gracilicornis* durch kürzere, mehr gleichbreite Gestalt, stärkere Punktirung und abweichende Färbung verschieden.

6. *Adiaphorus gracilis*.

Minor, testaceus, dense flavo-griseo-pubescentis; fronte fusca, margine antica rufa, rotundata, dense umbilicato-punctata; antennis brunnescentibus, longis, filiformibus, longe hirsutis; prothorace latitudine valde longiore, transversim convexo, parallelo, infusato, margine antica posticaque brunneo, haud canaliculato, dense umbilicato-

*punctato, punctis leviter impressis, angulis posticis carinatis, parum divaricatis; elytris prothorace sublterioribus, a basi parum attenuatis, apice breviter divaricatis, parum acutis, flavo-testaceis, lateribus nigris, punctato-striatis, interstitiis rugulose punctatis; corpore sub-
tus brunneo-rufo, prothorace margine antica excepto nigro, pedibus dilute flavis.* — Long. 7 mill., lat. $1\frac{3}{4}$ mill.

Nalanda.

Klein und schmal, dicht gelblich grau behaart, Stirn fast schwarz, der Vorderrand roth und schwach aufgebogen, überall dicht, stark und nabelig punktirt. Die Fühler sind braun, an der Basis heller roth, dünn, fadenförmig und erreichen das vorletzte Abdominalsegment. Das Halsschild ist viel länger als breit, nach vorn nicht verengt, an den Seiten gerade, bräunlich schwarz, am Vorder- und Hinterrande schmal röthlich gesäumt, sehr dicht mit flachen, nabeligen Punkten besetzt, ohne Längsfurche, mit sehr wenig divergirenden, deutlich fein gekielten Hinterecken. Die Fld. sind ein wenig breiter als das Halssch., von der Basis an nach hinten kaum merklich verengt, hinten schwach gerundet, die Spitzen wenig divergirend und einzeln kurz zugespitzt, bräunlich gelb, an den Seiten von der Schulterecke bis nahe zur Spitze nur schmal schwarz, punktirt-gestreift, fein runzlig punktirt. Die Unterseite der Vorderbrust ist mit Ausnahme des Vorderrandes des Prosternums und der Hinterecken schwarz, der übrige Theil bräunlich roth, die Beine hellgelb.

7. *Monocrepidius arenicola.*

*Dilute-flavus, flavo-pubescens, subnitidus; fronte basi infuscata, antice leviter subimpressa, densissime punctata; antennis articulis 2—3 parvis, aequalibus; prothorace latitudine parum longiore, lateribus ante angulos posticos subdilato, antrorsum parum angustato, densissime subtilissime inaequaliterque punctulato, angulis posticis attenuatis, haud divaricatis, subtiliter breviterque carinatis; elytris prothoracis latitudine, a basi attenuatis, punctato-striatis, subtilissime ruguloso-punctulatis; corpore sub-
tus pedibusque concoloribus.* — Long. 6—7 mill., lat. $1\frac{1}{2}$ — $1\frac{3}{4}$ mill.

Trinkomalee, Weligama, Anuradhapura.

Hell blafs-gelb, zuweilen röthlich-gelb, ziemlich matt, fein gelb behaart; die Stirn an der Basis geschwärzt, vorn leicht eingedrückt, der Vorderrand schwach niedergedrückt, überall sehr dicht und fein punktirt. Die Fühler überragen die Hinterecken des Halssch. etwa um 1 Glied, Glied 2 sehr klein, 3 wenig länger, beide zusammen

deutlich kürzer als das 4te, dieses das längste. Das Halsschild ist wenig länger als breit, dicht vor den Hinterecken seitlich deutlich etwas gerundet erweitert und dann nach vorn ziemlich geradlinig und schwach verengt, sehr dicht und sehr fein, nur bei stärkerer Vergrößerung sichtbar punktirt; die Hinterecken sind kurz, zugespitzt, gerade nach hinten gerichtet, fein und kurz gekielt. Die Fld. sind so breit wie das Halsschild kurz vor den Hinterecken, nach hinten von der Basis an allmählich verengt, fein punktirt-gestreift, die Zwischenräume flach, fein, dicht gerunzelt und sparsam, fein punktulirt. Unterseite und Beine wie die Oberseite gefärbt.

Durch die hellgelbe Färbung, das kurz vor der Basis schwach gerundet erweiterte Halssch. von allen asiatischen Arten leicht zu unterscheiden. Lebt im Sande an Wurzeln von Strandpflanzen.

8: *Heteroderes ancoralis*.

Flavus, dupliciter flavo-pubescens, fusco-variegatus; fronte convexa, infusca, minus dense subaequaliterque punctata; antennis obscuris, basi flavis; prothorace longitudine latiore convexo, a basi rotundatim angustato, vitta ancorali nigra ornato, dupliciter denseque punctato, angulis posticis haud carinatis; elytris prothoracis latitudine, a basi vel medio angustatis, fusco-nigris, maculis lineiformibus multis flavis, vel flavis et maculis lineiformibus nigro-fuscis ornatis, punctato-striatis; corpore subtus prosterno excepto nigro, pedibus dilute flavis, tarsorum articulo quarto anguste lamellato. — Long. 5 mill., lat. 1½ mill.

Anuradhapura.

Gelb, deutlich doppelt behaart, fein, kurz und anliegend, mit deutlich längeren, etwas abstehenden Haaren dicht besetzt. Die Stirn ist geschwärzt, am Vorderrande gerundet, mäfsig dicht, nur wenig ungleich punktirt. Die dunkleren Fühler sind an der Basis gelb und erreichen die Basis der Fld. Das Halsschild ist etwas breiter als lang, von der Basis an nach vorn gerundet verengt, gewölbt, ohne Mittelfurche, mit einer ankerförmigen (T), schwarzen Makel, die aber häufig mehr oder weniger reducirt ist, sodafs das gelbe Halssch. zuweilen nur eine schwarze Längsbinde zeigt; die Punktirung ist zwar eine doppelte, aber die gröfseren Punkte auch nur fein und dabei sehr zerstreut; die Hinterecken sind kurz, zugespitzt, nicht divergirend und nicht gekielt, Basalstrichelchen fehlen fast ganz. Die Fld. sind so breit wie das Halssch., meist erst von der Mitte an nach hinten gerundet verengt, entweder gelb, die Umgebung des Schildchens, viele linienförmige Makeln, vor der

Spitze zuweilen eine undeutliche, wellenförmige Querbinde schwärzlich, oder auch zum größten Theile geschwärzt und nur noch mit wenigen gelben, linienförmigen Makeln. Die Unterseite ist schwarz oder bräunlich schwarz, die Vorderbrust röthlich gelb, die Beine hellgelb, das 4te Tarsenglied mit deutlicher, schmaler, ziemlich langer Lamelle.

Zu den früher von Candèze zu *Aeolas* gestellten Arten gehörig und dem *inscriptus* Er. aus Africa ähnlich.

9. *Heteroderes spinosulus*.

Fuscus, dupliciter griseo-flavescenti pubescens; fronte antice rotundata, dense inaequaliter punctata; antennis testaceis; prothorace latitudine parum longiore, a medio antrorsum parum angustato, angulis rufescentibus, dense dupliciterque punctato, basi medio spinoso; angulis posticis haud divaricatis, carinatis; elytris prothoracis latitudine, postice rotundatim attenuatis, maculis lineiformibus rufescentibus minus distinctis, subtiliter punctato-striatis; corpore subtus brunneo, pedibus testaceis, tarsorum articulo quarto anguste lamellato. — Long. $5\frac{1}{4}$ mill., lat. $1\frac{3}{4}$ mill.

Trincomalee.

Var: *Dilutior, elytris antrorsum maculis lineiformibus parum distinctis fasciaque undulata ante apicem obscuris.* — Long. 5 mill., lat. $1\frac{1}{2}$ mill.

Colombo.

Schwärzlich oder röthlich gelbbraun, mit feiner, gelblich grauer, doppelter Behaarung, die anliegende Behaarung sehr fein und kurz, die etwas längere nur wenig abstehend. Die Stirn am Vorderrande gerundet, dicht und ungleich punktirt. Die Fühler gelb, nur die Basis der Hinterecken des Halssch. erreichend. Das Halsschild ist etwas länger als breit, erst von der Mitte an nach vorn schwach gerundet verengt, ohne Mittelfurche, gleichmäÙig schwach gewölbt, fein doppelt punktirt, die größeren Punkte regelmäÙig zerstreut, die ihrer Zwischenräume sehr fein; die Basis und namentlich die gerade nach hinten gerichteten, spitzen, fein gekielten, ziemlich kräftigen Hinterecken und auch die Vorderecken heller gefärbt, die Mitte der Basis mit einem seitlich zusammengedrückten, spitzen Höckerchen. Die Fld. sind so breit wie das Halsschild, von der Basis oder erst von der Mitte an schwach gerundet verengt, fein punktirt-gestreift, fast ganz geschwärzt und nur mit wenigen, kaum merklichen, helleren Längsstrichelchen oder röthlich braun, mit schwachen, schwärzlichen Längsmakeln und vor der Spitze dann

mit einer zickzackförmigen, dunkleren Querbinde. Die Unterseite ist bei den dunkleren Stücken heller, bei den helleren wie die Oberseite gefärbt, die Beine sind gelb, das 4te Tarsenglied schmal gelappt.

Kürzer und verhältnißmälsig breiter als *spinosus* Cand., dessen Halsschild anders punktirt ist. Die gröfseren Punkte sind ungleich dicht, die Zwischnräume stärker und dichter punktirt als bei *spinosulus*.

10. *Melanoxanthus Horni*.

Diluto-rufus, rufo-pilosus, capite, scutello elytrisque postice nigris et nigro-pilosis; fronte creberrime punctata, subtricarinata, margine antica obtuse angulata; antennis brevibus, nigris, articulis tribus primis brunneis, 2—3 parvis subaequalibusque, ab articulo quarto serratis; prothorace latitudine longiore, convexo, lateribus recto et parallelo, apice solum rotundatim angustato, dense subtiliterque punctato, basi breviter tenuiterque canaliculato, angulis posticis haud divaricatis, acute carinatis; scutello valde declivi, punctato; elytris prothorace parum angustioribus, lateribus parallelis, postice rotundatim attenuatis, apice obtusis, punctato-striatis, interstitiis planis, punctatis, versus basim subrugulosis; corpore subtus pedibusque rufis, rufo-pilosis, abdomine segmentis duabus ultimis nigris et nigro-pilosis. — Long. 9 mill., lat. $2\frac{1}{4}$ mill.

Horrowapotham.

Hellroth, der Kopf, das Schildchen und die Fld. hinten bis, zur Basis des 3. Abdominalsegments hinauf schwarz, dicht roth beziehungsweise schwarz behaart; die Stirn ist sehr dicht und ziemlich stark punktirt, in der Mitte der Länge nach mit einem glatten, bei starker Vergrößerung aber fein gerunzeltem Kiel und beiderseits daneben über der Fühlerwurzel mit einem etwas schwächeren Längskiel, der Vorderrand ist in der Mitte stumpfwinklig vorgezogen. Die Fühler sind schwarz, vom 4ten Gliede an gesägt, überragen nur wenig die Mitte des Halssch., Glied 2 und 3 sehr klein und wie das erste braun. Das Halsschild ist etwas länger als breit, an den Seiten gerade und parallel, nur an den Vorder-ecken wenig gerundet verengt, gewölbt, fein und dicht punktirt mit feiner, kurzer Mittellinie an der Basis und mit kräftigen, gerade nach hinten gerichteten, scharf gekielten Hinterecken. Das Schildchen ist länglich dreieckig, stark geneigt und punktirt. Die Fld. sind schmaler als das Halssch., an den Seiten gerade und parallel, erst an der Spitze gerundet verengt und abgestumpft,

punktirt-gestreift, die Zwischenräume eben und wie die Streifen vorn stärker, nach hinten schwächer punktirt, erstere an der Basis noch schwach runzlig. Unterseite und Beine sind roth, die beiden letzten Abdominalsegmente schwarz, die Behaarung der Grundfarbe entsprechend.

Durch die gekielte Stirn, das einfarbig rothe Halsschild, die schwarze Abdominal- und Fld.-Spitze von seinen Verwandten, *melanocephalus*, *melanurus*, *dimidiatipennis* gut verschieden.

11. *Melanoxanthus trivittatus*.

Rufo-testaceus, subtiliter pubescens; fronte basi infuscata, dense punctata; antennis nigris, basi rufis, ab articulo quarto carinulatis, ultimo flavo; prothorace latitudine haud longiore, convexo, a basi rotundatim angustato, vittis tribus nigris postice conjunctis ornato, crebre punctato, punctis ad lateris umbilicatis, postice medio subtiliter canaliculato, angulis posticis flavis, subtiliter carinatis, haud divaricatis; scutello nigro; elytris prothoracis subangustioribus, a basi rotundatim attenuatis, apice subtruncatis, flavis, sutura usque ad medium, macula oblonga laterali in medio cum suturam conjuncta fasciisque transversa ante apicem nigris ornatis, subtiliter punctato-striatis, interstitiis planis, subtiliter rugulose punctulatis; corpore subts concolore, pedibus flavis. — Long. 4 mill., lat. $1\frac{1}{5}$ mill.

Weligama.

Gelblich roth, fein behaart, Stirn an der Basis geschwärzt, dicht punktirt. Fühler kurz, schwarz, die ersten 3 Glieder roth, das letzte gelb, 4 bis 10 aufsen mit erhabener Mittellinie. Das Halsschild ist nicht länger als an der Basis breit, gewölbt, nach vorn allmählich gerundet verengt, mit 3 schmalen, schwarzen Längsbinden, von denen die mittlere in der Mitte schwach erweitert ist und die seitlichen sich hinten allmählich nach innen krümmen und sich in der Mitte der Basis mit einander vereinigen; die Oberseite ist dicht, an den Seiten bei starker Vergrößerung nabelig punktirt, mit kurzer, feiner Mittelrinne an der Basis, die Hinterecken sind gelb, nicht divergirend, fein gekielt. Die Fld. sind nicht so breit wie das Halssch., nach hinten allmählich gerundet verengt, an der Spitze schwach abgestutzt, gelb, die Naht bis zur Mitte schwarz und hier beiderseits mit einer länglichen, ziemlich großen, schwarzen Seitenmakel verbunden, außerdem eine Querbinde dicht vor der Spitze schwarz; die Punktstreifen sind fein, die Zwischenräume eben, fein runzlig punktulirt; die Unterseite ist roth, die Unterseite des Halssch. und die Beine heller gelb.

12. *Melanoxanthus monticola*.

Niger, subtiliter pubescens; ore, fronte antrorsum antennarum basi brunneo-rufis; fronte convexa, dense umbilicato-punctato; antennis nigris, articulis 1—3 rufis, ab articulo 4^o obtuse serratis; prothorace latitudine parum longiore, ante medium rotundatim angustato, convexo, antrorsum utrinque brunneo-rufo, dense subtiliter, lateribus umbilicato-punctato, basi breviter subcanaliculato, angulis posticis flavis, subtiliter carinatis, haud divaricatis; elytris prothoracis latitudine, ultra medium parallelis, apice rotundatim attenuatis, subtruncatis, vitta elongata dorsali, medio interrupta, macula laterali infra humeros fasciaque obliqua transversa utrinque ante apicem flavis, striatis, striis dense sat fortiter punctatis; corpore subtus nigro, prosterno, abdominis segmento ultimo brunneo, angulis posticis pedibusque flavis. — Long. 4 $\frac{3}{4}$ mill., lat. 1 $\frac{1}{4}$ mill.

Bandarawella (4000').

Schwarz, fein gelblich behaart; Mund und Vorderrand der Stirn braunroth, diese sehr dicht, bei starker Vergrößerung flach nabelig punktirt. Die Fühler sind schwarz, ihre ersten 3 Glieder roth, und erreichen die Basis der Fld. Das Halssch. ist wenig länger als breit, nur vorn gerundet schwach verengt, Vorderecken braunroth, gewölbt, mit feiner, kürzer Mittellinie an der Basis, sehr dicht, fein, an den Seiten bei starker Vergrößerung nabelig und flach punktirt, die Hinterecken gelb, fein und deutlich gekielt, nicht divergirend. Die Fld. sind so breit wie das Halssch., parallel, erst hinten gerundet verengt, mit schwach abgestutzter Spitze, schwarz, eine von der Basis bis nahe zur Mitte reichende, in der Mitte leicht unterbrochene Längsbinde neben der Naht, eine kleine Makel am Seitenraude hinter der Schulter und beiderseits vor der Spitze eine schräg nach innen und vorn gerichtete, nach innen verschwächerte Querbinde gelb, fein gestreift, die Streifen dicht und ziemlich stark punktirt. Die Unterseite ist schwarz, die Mitte der Vorderbrust, das letzte Abdominalsegment braun, die Hinterecken des Halssch. und die Beine gelb.

13. *Melanoxanthus tenellus*.

Niger, subtiliter flavescenti pubescens; ore, antennarum basi, prothorace angulis anticis lateribusque rufescentibus, angulis posticis flavis; fronte convexa, rugose punctata, dense alutacea; prothorace latitudine haud longiore, a basi rotundatim angustato, convexo, densissime alutaceo, subtiliter punctato, angulis posticis haud divaricatis, carinatis; scutello nigro; elytris prothoracis latitudine, a basi

rotundatim parum angustatis, apice subintegris, macula elongata dorsali, alteraque laterali infra humeros fasciaque oblique transversa ultra medium flavis, punctato striatis; corpore subtus, nigro, antepectore pedibusque flavis. — Long. $3\frac{1}{4}$ —4 mill., lat. $1-1\frac{1}{2}$ mill.

Nalanda, Trinkomalee.

Schwarz, mit sehr feiner, gelblicher Behaarung, der Mund, die ersten 3 Fühlerglieder, die Vorderecken des Halssch. in grösserer Ausdehnung oder die ganzen Seiten röthlich braun, die Hinterecken mehr gelb. Die Stirn ist gewölbt, fein lederartig gerunzelt und flach, punktirt. Das Halssch. ist an der Basis so breit wie lang, nach vorn allmählich gerundet verengt, gewölbt, mit kurzer, feiner Mittellinie an der Basis, fein lederartig chagrinirt, flach und wenig deutlich punktirt, die Hinterecken sehr fein gekielt. Die Fld. sind so breit wie das Halssch. an der Basis, bis zur Mitte kaum, dann stärker gerundet verengt, an der Spitze kaum merklich abgestutzt, mit einer von der Basis nicht ganz bis zur Mitte reichenden, zuweilen unterbrochenen, gelben Längsbinde, an den Seiten hinter der Schulter mit kleinem, gelben Fleck, der sich zuweilen mit dem Ende der Längsbinde verbindet, und beiderseits hinter der Mitte mit einer vom Seitenrande schräg nach vorn der Naht zu gerichteten, aus 2 zusammengeflossenen, gelben Makeln gebildeten Querbinde, fein punktirt-gestreift. Unterseite schwarz, Vorderbrust und Beine gelb.

Dem *monticola* verwandt, aber kleiner, mit kürzerem, schwächer punktirtem Halssch. und etwas abweichender Zeichnung.

14. *Melanoxanthus tenuiculus.*

Niger, nitidus, subtilissime flavescenti-pubescentis; ore brunneo; fronte rugulose punctata; elytris parum elongatis, basi rufescentis, articulis 2—3 parvis, subaequalibus, ab articulo 4^o serratis; prothorace latitudine fere longiore, antrorsum sensim parum angustato, dense subruguloso-punctato, angulis posticis flavis, validis, acutis, longe carinatis; elytris prothoracis basi subangustioribus, a medio parum rotundatim attenuatis, apice obtuse rotundatis, tenuissime substriatis, stris interstitiisque punctulatis, versus basim subrugulosis, decem flavo-maculatis; corpore subtus nigro, prothoracis angulis posticis pedibusque flavis. — Long. $3\frac{1}{4}$ mill., lat. $\frac{3}{4}$ mill.

Haputale.

Schwarz, etwas glänzend, sehr fein, gelblich grau behaart, der Mund und das erste Fühlerglied braunroth; die Fühler überragen die Hinterecken des Halssch. um ein Glied und sind nur schwach

gesägt. Die Stirn ist schwarz, flach, fein runzlig punktirt. Das Halssch. ist reichlich so lang wie breit, von der Basis der gelben, ziemlich kräftigen und spitzen, fein gekielten Hinterecken an nach vorn schwach gerundet und allmählich verengt, fein und dicht etwas runzlig punktirt. Die Fld. sind ein wenig schmaler als das Halssch. an der Basis, bis zur Mitte an den Seiten parallel, dann schwach gerundet verengt, an der Spitze einzeln stumpf gerundet, sehr fein, nach hinten undeutlich gestreift, die Streifen und Zwischenräume fein punktulirt, nach der Basis zu schwach gerunzelt, mit 10 kleinen, gelben Flecken, 2 hart an der Basis, 2 am Seitenrande hinter der Schulter, 2 hakenförmige im ersten Drittel hinter den Basalflecken, 2 kleine hinter der Mitte dicht neben der Naht und dicht hinter diesen am Seitenrande noch 2 gröfsere. Die Unterseite ist mit Ausnahme der gelben Hinterecken schwarz, die Beine sind gelb.

15. *Hypnoides aeneus*.

Aeneus, griseo-sericeo-pubescent, parum nitidus; antennarum basi pedibusque rufo-testaceis; prothorace longitudine sublato, valde convexo, a medio rotundatim angustato, dense, rugulose inaequaliterque punctato, medio longitudinaliter parum elevato et punctis majoribus oblecto, basi subtilissime breviter carinulato, angulis posticis brevibus, acutis, haud divaricatis, longe carinatis; elytris prothoracis latitudine, apice rotundatim angustatis, subtiliter striatis; corpore subtus nigro. — Long. $2\frac{1}{2}$ — $2\frac{1}{4}$ mill., lat. 1 mill.

Nalanda.

Von kleiner, kurzer, gedrungener Gestalt, ziemlich stark gewölbt, erzglänzend, meist bronzefarbig, zuweilen schwach kupferglänzend, weißlich grau, etwas seidenartig behaart. Die dünnen, schwärzlichen Fühler erreichen die Basis der Fld., ihre ersten 3 Glieder sind ganz oder theilweise röthlich. Die Stirn ist ziemlich flach, am Vorderrande gerundet; das Halssch. ist kaum breiter als ang, stark gewölbt, seitlich bis zur Mitte fast garnicht, dann nach vorn ziemlich stark gerundet verengt, sehr dicht, runzlig und deutlich ungleich punktirt, längs der Mitte stärker erhaben und namentlich nach vorn mit stärkeren Punkten besetzt. hinten an der Basis mit feinem Längskiel, ohne stärkere Punkte; die Hinterecken sind kurz, zugespitzt, gerade nach hinten gerichtet, fein und lang gekielt; der Kiel reicht bis zum ersten Drittel des Halssch. Die Fld. sind reichlich so breit wie das Halssch., gewölbt, an den Seiten parallel, und erst im letzten Drittel gerundet verengt, fein gestreift, die

Streifen nicht punktirt, die Zwischenräume dicht und fein gerunzelt. Die Unterseite des Körpers ist schwarz, die Beine sind roth, die Tarsen gewöhnlich etwas dunkler gefärbt.

Die Art ist dem *Cryptohypnus sericeus* Cand. (Konbir-Novatoli) verwandt, aber constant kleiner, stärker gewölbt, das Halsschild nicht deutlich breiter als lang und erst von der Mitte an nach vorn gerundet verengt, die Längserhabenheit ist schmaler und schwächer punktirt und die Fld. sind erst im letzten Drittel gerundet verengt; der Kiel der Hinterecken des Halssch. länger, bei *sericeus* Cand. nur bis zur Mitte reichend.

Ein typisches Exemplar dieses letzteren lag mir durch die Güte des Hrn. Severin vor.

16. *Hypnoides pauxillus*.

Nigerrimus, nitidus, tenuiter albido-griseo-pubescentis; fronte convexa, punctata, medio longitudinaliter obsolete breviter impressa; prothorace longitudine latiore, convexo, antice rotundatim angustato, punctato, angulis posticis brevibus, carinatis, carina subtili utrinque marginem anticam attingente; elytris thoracis latitudine, parallelis, apice obtuse rotundatis, haud striatis, punctulatis. — Long. 2 mill., fere lat. $\frac{2}{3}$ mill.

Bandarawella.

Tiefschwarz, glänzend, mit feiner, kurzer, weißgrauer Behaarung; Stirn gewölbt, in der Mitte mit kurzem, schwachen Längseindruck, mäfsig dicht punktulirt. Halsschild breiter als lang, erst vor der Mitte gerundet verengt, gewölbt, fein und mäfsig dicht punktulirt, die Hinterecken kurz, nicht divergirend, bis zum Vorderrande fein gekielt, der Kiel hinten kaum merklich nach außen gekrümmt, nach vorn zum oberen Augenrande gerichtet. Die Fld. sind nur so breit wie das Halssch. und mehr als doppelt so lang, parallel, erst kurz vor der Spitze stumpf gerundet verengt, an der Schulter mit leichtem Eindruck, ohne Spur von Streifen, fein und mäfsig dicht punktulirt; Unterseite und Beine schwarz, zuweilen die Schienen und Tarsen schwach bräunlich.

Dem *minutissimus* ähnlich, aber paralleler, feiner und mehr weißgrau behaart, glänzender schwarz; die Hinterecken des Halssch. kleiner, ihr feiner Kiel hinten fast gerade, vorn zum oberen Augenrande gerichtet.

Der dieser Art ebenfalls ähnliche *misellus* Boh. ist deutlich breiter, weniger glänzend, dichter und dunkler behaart, der Kiel des Halssch. kräftiger und hinten ganz gerade.

17. *Cardiophorus anulatus*.

(♀) *Niger, pubescens; prothorace dimidia parte postica rufo; elytris basi epipleuribusque rufis, fascia obliqua fere media lutea apiceque flavo-aureo-pubescente; fronte griseo pilosa; antennarum basi rufescentis; prothorace longitudine haud latiore, tumido, basi apiceque angustato, lateribus rotundato, antice circulis duabus cinereo-pilosulis ornato, densissime subtilissimeque dupliciter punctato, striis basalibus nullis, angulis posticis brevibus, acutis, griseo-pilosulis, extrorsum subtiliter breviter carinulatis; scutello rufo; elytris prothoracis latitudine, humeris parum rotundatim angustatis, lateribus parallelis, apice obtuse rotundatis, punctato-substriatis, striis basi solum impressis; corpore subtus rufo, abdomine prosternoque dimidia parte antica nigris, pedibus flavis, femoribus per partim infuscatis, unguiculis dentatis.* — Long: 7 mill., lat. $2\frac{3}{4}$ mill.

Nalanda.

(♂) *Parum angustior, prothorace toto rufo, corpore subtus nigro, prosterno apice excepto rufo, mesosterno abdomineque dense albo-sericeo-pubescentis.* — Long. 7 mill., lat. $2\frac{1}{2}$ mill.

Weligama.

Dem *Card. notatus* Cand. ähnlich, namentlich das ♀, aber die Fld. nicht wie bei diesem mit einer weiß behaarten Querbinde vor der Spitze, sondern die ganze Spitze goldgelb behaart; auf der Unterseite ist die Mittel- und Hinterbrust roth, dagegen die vordere Hälfte der Vorderbrust schwarz, während bei *notatus* Cand. ♀ die Unterseite mit Ausnahme der rothen Vorderbrust schwarz ist. Gleichzeitig sei bemerkt, daß auch diese Candèze'sche Art deutlich gezähnte Klauen hat, also nicht zu der Gruppe mit einfachen Klauen gehört, wohin sie nach Candèze gehören soll. Ein ♂ des *notatus* Cand. ist mir leider nicht bekannt. Das ♂ des *anulatus* m. ist in der Zeichnung von dem ♀ verschieden¹⁾. Das Halssch. ist einfarbig roth, aber mit derselben Behaarung wie beim ♀.

1) Verschiedene Färbung der Geschlechter kommt in der Gattung *Cardiophorus* häufiger vor. Der interessanteste Fall ist wohl der bei *discicollis* Hbst.; von dieser Form giebt es nur ♀♀; soviel Ex. davon ich auch untersuchte, nie habe ich ein ♂ gefunden. Die ♂♂ sind nämlich einfarbig schwarz und wurden bisher fast immer mit anderen schwarzen Arten durcheinander geworfen und verwechselt. Der sogen. *melampus* Illig. der Sammlungen z. B., namentlich aus Griechenland und Südost-Europa, erwies sich immer als *discicollis* Hbst. ♂. Nach dem Bericht von Redtenbacher (Fauna Austriaca) soll schon Sartorius die Begattung zwischen *discicollis* und einer einfarbig schwarzen Art, die er aber fälschlich für *asellus*

Die Stirn ist bei beiden Geschlechtern namentlich an den Seiten dicht, weißlich grau behaart; das Halsschild trägt auf der vorderen Hälfte 2, die ganze Breite einnehmende, weißlich graue Haarringe, deren Innenraum bei beiden Geschlechtern schwarz behaart ist, beim ♀ auf schwarzem, beim ♂ aber auf rothem Grunde. Die Hinterecken sind ebenfalls dichter weißlich grau behaart. Die gelbe Querbinde der Fld. liegt dicht vor der Mitte, ist von der rothen Basis durch eine schwarze Querbinde getrennt und an der Naht unterbrochen, vom Seitenrande nach innen zu verschmälert, dicht gelb behaart; die hintere Hälfte der Fld. ist dicht schwarz, die Spitze dicht goldgelb behaart; beim ♂ ist auch die Hinterbrust schwarz und wie das Abdomen viel dichter und daher stärker seidenglänzend behaart; das Prosternum ist nur an der Spitze schwarz.

18. *Cardiophorus subhumeralis*.

Niger, capite prothoraceque tenuiter griseo-pilosis, elytris nigrotomentosis, fascia postbasali apiceque albo-griseo-pilosulis, humeris vage brunneis, utrinque ante apicem macula obliquo-transversa, obsolete brunnea et dense albo-griseo-pilosa; antennis basi pedibusque rufis, unguiculis dentatis; prothorace latitudine longiore, ante medium dilatato, apice subito rotundatim angustato, convexo, confertissime subtiliterque dupliciter punctato, sulcis basalis minutis; elytris prothoracis latitudine et duplo longioribus, subparallelis, subtiliter punctato-striatis. — Long. $4\frac{1}{4}$ mill., lat. $1\frac{1}{2}$ mill.

Kanthalay.

Schwarz, Kopf und Halssch. mit dünner, grauer Behaarung, die Fld. schwarz, an den Schultern verwaschen bräunlich, vor der Spitze beiderseits mit einer queren, vom Seitenrande schräg nach vorn gerichteten, dicht weißgrau behaarten, bräunlichen Makel, eine dünne Querbinde hinter der Basis am Anfange des zweiten Viertels, sowie die äußerste Spitze der Fld. weißlichgrau behaart, im übrigen schwarz tomentirt; die Unterseite ist schwarz, mit feiner, anliegender, weißgrauer, etwas silberglänzender Pubescens. Die

hielt, beobachtet haben. Meiner Meinung nach ist die Beobachtung vollkommen richtig, nur daß der begattende Theil nicht *C. asellus*, sondern das schwarze ♂ des *discicollis* Herbst war. Deshalb ist auch die var. *Ganglbaueri* Buyss. (Bull. Soc. ent. de Fr. 1897, 259) nur das ♂ von *discicollis* Hbst., nicht aber eine besonderer Var. dieser Art.

Basis der Fühler und die Beine sind roth, die Klauen deutlich gezähnt. Das Halssch. ist deutlich länger als breit, vor der Mitte am breitesten, vorn plötzlich und ziemlich stark gerundet, nach hinten nur allmählich verengt, sehr fein, dicht und doppelt punktirt. Die Fld. sind so breit wie das Halssch. vor der Mitte und reichlich doppelt so lang, an den Schultern kaum etwas verengt, an den Seiten fast parallel, hinten gerundet verengt, fein punktirt gestreift.

Die Art ist mit *argutus* Cand. verwandt, der nicht, wie man nach Candèze annehmen muß, einfache, sondern ebenfalls fein gezähnte Klauen hat. Durch längeres Halssch., deutlicher doppelte Punktirung desselben und die Zeichnung der Fld. unterschieden.

19. *Cardiophorus taprobanensis*.

Niger, nitidus, obscuro-griseo-pubescens; fronte convexa, dense subtiliter inaequaliterque punctata; antennis rufis; prothorace latitudini longitudine aequali, angulis anticis rufis, basi apiceque angustato, lateribus rotundato, convexo, dense subtiliter inaequaliterque punctato, sulcis basalibus brevissimis, angulis posticis extrorsum carinatis; elytris prothorace sublterioribus, lateribus parum subrotundatis, punctato-striatis, interstitiis convexis, dense subtilissime punctatis; corpore subtus nigro, pedibus nigris, geniculis tarsisque brunneis, unguiculis valde dentatis. — Long. 7 mill., lat. $2\frac{1}{2}$ mill.

Matala, Kandy.

Schwarz, glänzend, mit feiner, dunkler, etwas grau schimmerner Behaarung. Stirn gewölbt, am Vorderrande gerundet, fein, dicht und ungleich punktirt. Fühler dünn, roth, die Basis der Fld. nicht ganz erreichend. Das Halsschild ist so lang wie breit, gewölbt, die Vorderecken namentlich unten braunroth, vorn nur wenig stärker als an der Basis verengt, die Seiten gleichmäÙig gerundet, Oberseite dicht mit feinen und etwas stärkeren Punkten besetzt, die Hinterecken kurz, am Aufsensaende fein und deutlich gekielt, die Basalfurchen äußerst kurz aber deutlich, die Unterrandlinie bis zu den Vorderecken deutlich. Die Fld. sind in der Mitte fast etwas breiter als das Halssch., an den Schultern schwach gerundet, hinten stärker gerundet verengt, die Seiten in der Mitte fast gerade, punktirt gestreift, die Zwischenräume gewölbt, dicht und sehr fein punktirt. Die Unterseite ist schwarz, die Beine schwärzlich, die Trochanteren, Wurzel der Schenkel, Knie, Spitze der Schienen und die Tarsen geröthet, die Klauen stark gezähnt.

Dem *C. javanus* Cand. und *nitidus* Cand. ähnlich, von beiden

aber besonders durch die gewölbten Zwischenräume der Punktstreifen auf den Fld. verschieden.

20. *Paracardiophorus arenosus*.

Brunneus, dense griseo-pubescens, parum nitidus; fronte convexa, subtiliter inaequaliterque punctato, margine antica rotundata; antennis testaceis, articulo 3^o 2^o parum longiore sed 4^o brevior, prothorace latitudine parum latiore, convexo, basi apiceque angustato, lateribus rotundato et subtiliter marginato, tenuiter inaequaliterque punctato, sulcis basalibus fere nullis, angulis basique rufescentibus; elytris prothoracis latitudine, lateribus subparallelis, postice rotundatim angustatis, subtiliter punctato-striatis, obscuro-brunneis, basi scutelloque rufescentibus; corpore subtus brunneo-rufo, pedibus testaceis, unguiculis dentatis. — Long. $4\frac{1}{2}$ mill., lat. fere $1\frac{1}{2}$ mill.

Colombo.

Braunroth, die Fld. etwas dunkler, dicht, grau behaart, mit einem Schein ins Gelbliche, wenig glänzend; die Stirn ist gewölbt, fein und etwas ungleich punktirt, am Vorderrande gerundet; die Fühler sind heller bräunlich roth und erreichen nur die Basis der Hinterecken des Halssch., ihr zweites Glied ist klein, das dritte etwas länger, aber viel kürzer als das vierte. Das Halsschild ist nur wenig breiter als lang, gewölbt, an der Basis wenig, vorn stärker gerundet verengt, an den Seiten gerundet und fein gerandet, fein, schwach und ungleich punktirt, an der Basis und dem Vorderrande, namentlich aber an den Ecken heller braunroth, die äußersten Ränder vorn und an der Basis sowie an den Seiten der Hinterecken sehr schmal geschwärzt, die Basalstrichelchen sind nur durch schwache Ausrandung der Basis beiderseits angedeutet. Die Fld. sind nicht breiter als das Halssch., an den Schultern schwach gerundet, die Seiten fast parallel, hinten gerundet verengt, fein punktirt gestreift, an der Basis beiderseits neben dem ebenfalls heller rothen Schildchen mit glänzenderem heller rothen Fleckchen, der äußerste Basalrand aber und der Vorderrand des Schildchens schmal geschwärzt. Die Unterseite ist braun, nach vorn etwas heller braunroth, die Beine sind gelbbraun, die Klauen fein, aber deutlich gezähnt, die Schenkeldecken nach außen plötzlich verschmälert und abgekürzt.

Lebt im Sande an den Wurzeln verschiedener Strandpflanzen.

21. *Paracardiophorus arenicola*.

Flavo-testaceus, nitidus, subtiliter griseo-pubescens; fronte convexa, subtiliter minus dense inaequaliterque punctata; antennis brevibus, flavo-testaceis; articulo 3^o 2^o parum longiore sed 4^o brevior; prothorace longitudine latiore, apice parum angustato, lateribus subtiliter marginato, tenuiter inaequaliterque punctato, angulis vel margine antica et praesertim postica plus minusve flavo-dilutoribus, striis basalibus nullis; elytris prothoracis latitudine, lateribus subparallelis, postice rotundatim angustatis, subtiliter punctato-striatis, basi flavo-dilutoribus nitidioribusque; corpore subtus dilutiore, pedibus flavis, unguiculis subtiliter dentatis. — Long. 4 mill., lat. 1½ mill.

Trinkomalee.

Röthlich gelb, fein gelblich grau behaart, etwas glänzend; die Stirn gewölbt, sehr fein, wenig dicht und etwas ungleich punktirt, der Vorderrand flach gerundet, schwärzlich; die Fühler erreichen die Basis der Fld., das dritte Glied ist etwas länger als das zweite, aber viel kürzer als das vierte. Das Halsschild ist etwas breiter als lang, gleichmäfsig gewölbt, an den Seiten fein gerandet, die Seitenrandlinie an den Hinterecken verdoppelt, an der Basis sehr wenig, vorn etwas mehr verengt und stärker gerundet, sehr fein und schwach etwas ungleich punktirt, ohne Basalstrichelchen, der äufserste Vorder- und Hinterrand sowie die äufsersten Seiten der Hiuterecken sehr schmal geschwärzt, die Vorder- und Hinterecken, zuweilen die ganze Basis oder auch noch der Vorderrand mehr oder weniger heller gelb; die Fld. sind so breit wie das Halssch., bis hinter die Mitte fast parallel oder kaum merklich erweitert und dann gerundet verengt, fein punktirt-gestreift, an der Basis beiderseits neben dem Schildchen mit einem heller gelben, glänzenderen Fleckchen, ihr äufserster Rand sowie der Vorderrand oder der ganze Umfang des Schildchens sehr schmal geschwärzt. Die Unterseite ist heller gefärbt als die Oberseite, die Beine sind blafs-gelb, Klauen am Grunde mit einem feinen Zähnen; die Schenkeldecken sind innen verhältnifsmäfsig breit, reichen kaum bis über die Mitte, wo sie plötzlich schräg abgekürzt sind, sodafs die Schenkelgruben in ihrer äufseren Hälfte offen bleiben.

Schmäler und kleiner als *arenosus* und viel heller gefärbt, glänzender, das Halssch. an der Basis weniger verengt und an den Seiten schwächer gerundet.

Lebt wie der Vorige.

22. *Paracardiophorus arenarius*.

Flavescens, subtiliter griseo-pubescens; fronte sparsim subtiliterque punctata; antennis articulo 3^o 2^o longiore sed 4^o brevior; prothorace longitudine latiore, a medium solum parum rotundatim angustato, lateribus subtiliter marginato, antice posticeque dilutior, sparsim subtiliterque punctato, sulcis basalibus nullis; elytris prothorace fere latioribus, medio parum rotundatim dilatatis, subtiliter punctato-striatis, parum subinfuscatis, basi dilutioribus; corpore subtus flavo-testaceo, pedibus flavis, unguiculis subtiliter dentatis. — Long. 3½ mill., lat. 1 mill.

Weligama.

Gelblich, Mitte des Halssch. und die Fld. etwas angedunkelt, fein und dicht gelblich grau behaart; die Stirn ist fein und zerstreut punktirt, die Fühler erreichen die Basis der Fld., ihr drittes Glied ist etwas länger als das zweite, aber deutlich kürzer als das vierte. Das Halssch. ist breiter als lang, an der Basis nicht verengt, an den Seiten bis zur Mitte gerade und parallel, nach vorn gerundet schwach verengt, fein gerandet, sehr fein und zerstreut punktirt, ohne Basalstrichelchen, an der Basis und dem Vorderande heller gelb, der äußerste Rand sehr schmal geschwärzt. Die Fld. sind ein wenig breiter als das Halssch., an den Seiten in der Mitte schwach gerundet erweitert, fein punktirt gestreift, etwas bräunlich gelb, an der Basis beiderseits heller gelb. Die Unterseite heller gefärbt als die Oberseite, die Beine hellgelb, die Klauen fein gezähnt.

Dem *arenicola* ähnlich, aber noch kleiner und im Verhältniß etwas breiter, die Färbung mehr ins Gelbliche, das Halssch. ist an der Basis garnicht, von der Mitte an nach vorn nur schwach gerundet verengt, die Fld. an den Seiten schwach gerundet.

Die Lebensweise ist wie bei den Vorigen.

23. *Agonischius laterovittatus*.

Angustus, nitidus, pubescens; fronte antennisque nigris; prothorace rufo, latitudine parum longiore, antrorsum paulo angustato, lateribus fere rectis, minus dense punctato, basi breviter subcanaliculato, angulis posticis subdivaricatis, bicarinatis; scutello nigro; elytris flavis, vitta marginali lata, antrorsum abbreviata nigris, prothorace parum latioribus, ultra medium parum rotundatim angustatis punctato-substriatis; corpore subtus nigro, prosterno, mucrone pro-

sternali excepto, rufo, pedibus fusco-nigris, tarsis brunnescentibus.
— Long. 6 mill., lat. $1\frac{1}{2}$ mill.

Kandy.

Kopf und Fühler schwarz, Stirn dicht und stark punktirt, Fühler die Hinterecken des Halssch. wenig überragend, ihr zweites Glied sehr klein, das dritte etwas kürzer und schmaler als das vierte. Das Halsschild ist roth, an den Seiten fast gerade, nach vorn sehr wenig verengt, mäfsig dicht und ziemlich stark punktirt, mit schwach angedeuteter Mittelfurche an der Basis, die Hinterecken schwach divergirend und deutlich doppelt gekielt. Das Schildchen ist schwarz, die Fld. sind gelb, am Seitenrande vom zweiten Drittel an mit Einschlufs der Spitze ziemlich breit schwarz, etwas breiter als das Halsschild, bis zur Mitte kaum, dann deutlicher gerundet verengt, die Streifen kaum eingedrückt, aber ziemlich kräftig punktirt, die Punkte auf dem gelben Untergrunde geschwärzt, die Unterseite ist schwarz, die ganze Vorderbrust mit Ausnahme des schwarzen Prosternalfortsatzes roth, die Beine etwas bräunlich schwarz und namentlich an den Tarsen gebräunt.

Dem *cardiorhinulus* ähnlich, aber kleiner, das Halssch. etwas länger als breit; die schwarze Seitenrandlinie der Fld. beginnt erst mit dem zweiten Drittel, die Unterseite ist schwarz.

Aenderung des Gattungsnamens

Pomachilioides m. in *Paracosmesus* m.

In der Deutschen Ent. Zeitschr. 1900, pag. 344 habe ich unter dem Namen *Pomachilioides* vier Elateriden-Arten beschrieben, die ihren Merkmalen nach in der Mitte stehen zwischen *Pomachilius* Esch. und *Cosmesus* Esch.

Nun ist aber der Name *Pomachilioides* schon von Candèze in *Élat. nouv.* VI, p. 51 für eine Elateriden-Art aus Sumatra angewandt, was ich leider übersehen habe.

Ich ändere daher den Namen *Pomachilioides* m. in *Paracosmesus* m.

Otto Schwarz.

Uebersicht der Coleopteren-Gattung *Catops* Payk. aus der paläarktischen Fauna.

Gegeben von

Edm. Reitter in Paskau (Mähren).

- A" Körper von elliptischem Umrifs. Halssch. an der Basis so breit oder kaum schmärer als die Fld., nur nach vorn gerundet verengt.
- B" Körper lang elliptisch, vom Habitus der *Choleva*-Arten. Fühler lang und dünn, auch das achte Glied etwas länger als breit. Beine schlank, Tarsen lang, alle Schienen aufsen lang bedornt:

Subgen. *Cholevinus* m.

- 1" Halssch. von der Basis nach vorn fast gerade, stets conisch verengt, Hinterwinkel spitzig.
- 2" Gelbbraun, der Kopf, der Thorax bis auf die helleren Seiten, das Schildchen, die Mittel- und Hinterbrust, endlich das Abdomen braunschwarz. Kleiner als die folgenden. — Long. 4 mill. — Transcaspien, Margelan. — (Cat. Ins. Lehmann, 1847, 37) *fuscipes* Mén.
- 2' Röthlichgelb, der Scheitel undeutlich gebräunt, das Schildchen und ein sehr geringer Theil der Unterseite schwach angedunkelt. Fld. aufer dem deutlichen Nahtstreifen mit Spuren von Streifen. — Long. $\frac{4}{5}$ —5 mill. — Orenburg, Kopet-Dagh *conicicollis* n. sp.
- 1' Halssch. von der Basis oder Mitte nach vorn gerundet verengt, die Hinterwinkel rechteckig. Körper bis auf die schwarzen Augen einfarbig bräunlich gelb oder rostroth.
- 3" Oberseite nur mit staubartiger, äufserst kurzer, reifartiger Behaarung.
- 4" Schenkel und Schienen des ♂ ziemlich stark verdickt, die Vorderschienen gleichbreit, innen an der Basis mit einer Ausrandung. — Long. 5 mill. — Transcaspien: Askhabad. — (W. 1900, 218) *Sahlbergi* Reitt.
- 4' Beine auch beim ♂ nicht verdickt, die Vorderschienen schmärer, parallel. — Long. 4 mill. — Andalusien, Algier, und nach Kraatz auch Alexandrien. — *Ch. cuneiformis* Fairm. — (An. Fr. 1879, 166) *rufus* Kraatz

- 3' Oberseite mit feiner, längerer, deutlicher, anliegender, normaler Behaarung.
- 5" Mittelschienen beim ♂ deutlicher gekrümmt, Hinterschienen gerade. — Long. 4,2 mill. — Transcaspien. — (W. 1900, 218). *cholevooides* Reitt.
- 5' Mittelschienen ziemlich stark, Hinterschienen schwächer, aber deutlich gebogen. — Long. 5 mill. — Transkaukasus. — *Ch. Menetriesi* Fald. — (Cat. raison. 169) . . . *pallidus* Mén.
- B' Körper kurz elliptisch. Fühler mit kurzer und gewöhnlich mit deutlicher, abgesetzter Keule, ihr achttes Glied selten so lang als breit, meistens quer. Vorderschienen nur an der Spitze mit einigen Dörnchen, die Außenseite ohne solche:

Subgen. *Sciodrepa* Thoms.

- 1" Fühler dünn, die Keule undeutlich abgesetzt, das sechste Glied mindestens so lang als breit.
- 2" Die 4 hinteren Schienen nur mit kurzen Dörnchen besetzt, diese nicht halb so lang als die Schiene breit; Halsschild nach vorn gerundet verengt, Fld. zur Spitze leicht verschmälert. — Long. 3,5—4,2 mill. — Mitteleuropa, bei *Formica fuliginosa* von Dr. Fleischer gesammelt . . . *umbrinus* Erichs.
- 2' Die 4 hinteren Schienen lang bedornt, die Dörnchen so lang als die Schiene breit. Halssch. nach vorn stark, fast gerade, conisch verengt, Fld. kurz, zur Spitze sehr stark verschmälert. — Long. 4 mill. — Frankreich. Meine Stücke aus Avignon *depressus* Murray
- 1' Fühler stärker, die Keule meist deutlich abgesetzt, ihr sechstes Glied quer. Kleinere Arten von 2,5—3,5 mill. Länge.
- 3" Halssch. mindestens so breit als die Fld., mit spitzig nach hinten verlängerten Hinterecken, Fühlerkeule dünner, Glied 4 und 5 nicht deutlich quer. — Mitteleuropa, Ostsibirien. — *C. scitulus* Er., *ambiguus* Heer *fumatus* Spence
- 3' Halsschild höchstens so breit als die Fld., mit rechteckigen, nicht nach rückwärts verlängerten Hinterwinkeln, Glied 4—6 deutlich quer. — Bei var. *amoena* Reitt., die gewöhnlich kleiner ist, sind die Fld. roth, die hintere Hälfte schwarz. — Europa, Kleinasien, Kaukasus, bis Ostsibirien, häufig *Watsoni* Spence
- A' Körper zwischen Halssch. und Fld. mit einspringendem Winkel. Halssch. auch gegen die Basis deutlich verengt, an der Basis meistens schmaler als die Wurzel der Fld.

- C" Halsschild quer. Endglied der Kiefertaster konisch, pfriemenförmig, nicht oder nur wenig länger als das vorletzte.
- D" Oberseite äußerst fein anliegend staubartig behaart, die Behaarung der Fld. undeutlicher und noch kürzer als jene des Halssch., reifartig und gewöhnlich dunkler:

Subgen. *Catops* s. str.

- a" Fühler schlank mit schwach abgesetzter Keule, ihr sechstes Glied länger als breit, oder wenigstens beim ♂ etwas länger als breit, beim ♀ manchmal quadratisch.
- 1" Die ganze Oberseite sehr fein gelb behaart.
- 2" Fld. nur mit Spuren von Streifen.
- 3" Oberseite braunschwarz, Hinterwinkel des Halssch. rechteckig *brevipalpis* m.¹⁾.
- 3" Schwarz, Fld. rothbraun, Halsschild mit fast abgerundeten Hinterwinkeln, Glied 6 der Fühler quadratisch. — Long. 3,1 mill. — Lappland *brunneipennis* Sahlb.
- 3' Schwarz, die Hinterschenkel der braungelben Beine dunkel, Halsschild fast breiter als die Fld., mit stumpfen Hinterwinkeln. — Long. 4 mill. — Finnland. (Ex. Sahlb.) .
laticollis J. Sahlb.

1) *Catops brevipalpis* n. sp.

Länglich, ziemlich gleichbreit, oben abgeflacht, schwarzbraun, sehr fein gelb behaart. Fühler gelb, dünn, den Hinterrand des Halssch. wenig überragend, die Keule sehr schwach abgesetzt, schwärzlich, das Endglied hell, Glied 6 länglich, 8 mindestens so lang als breit. Kopf und Halsschild äußerst fein punkulirt, die Punkte normal von hinten nach vorn eingestochen, der Thorax mindestens so breit als die Fld., an den Seiten stark gerundet, meist hinter der Mitte am breitesten, zur Basis etwas, zur Spitze stark verengt, Basis fast gerade, an den rechteckigen, nach hinten nicht verlängerten Hinterecken kaum bemerkbar ausgebuchtet. Schildchen höchst fein punkulirt. Fld. oval, nach hinten nur mäfsig verengt, doppelt so lang als zusammen breit, doppelt stärker punktirt als das Halssch., mit eingedrücktem Nahtstreif, die dorsalen nur angedeutet. Beine ziemlich dünn, die 4 hinteren Schienen schwach gebogen und sehr kurz bedornt. — Long. 4—4½ mill.

Irkutsk, 2 ♀ in meiner Collection.

Diese Art ist durch die flache, nach hinten nicht stark verengte Körperform, einförmig feine gelbe Behaarung und durch die Bildung der Taster ausgezeichnet. Letztere kurz, das vorletzte verdickt, zur Spitze verbreitert, wenig länger als hier breit, das Endglied klein, halb so lang, pfriemenförmig.

- 2' Fld. mit starken, bis zur Basis reichenden Streifen. Oberseite braunroth, der Kopf dunkler. — Long. 5 mill. — Kaukasus
grusinus Reitt.
- 1' Halsschild sehr fein gelb, die Fld. noch feiner dunkel grau behaart.
- 3'' Halsschild im hintersten Drittel am breitesten. Größere Arten.
- 4'' Hinterwinkel des Halssch. sehr stumpf, nach hinten nicht vorgezogen. — Nord- und Mitteleuropa, an Pilzen. — *C. grandis* Reitt. *picipes* Fbr.
- 4' Hinterwinkel recht- oder spitzeckig, nach hinten etwas vorgezogen.
- 5'' Glied 8 der Fühler nicht breiter als lang. Schwarzbraun, Halsschild so breit als die Fld., mit breitem, rostrothem Saume. — Südwesteuropa, Algier, Tunis etc.
marginicollis Luc.¹⁾.
- 5' Glied 8 der Fühler etwas breiter als lang, Halssch. merklich schmaler als die Fld.
- 6'' Basis des Halssch. neben den rechteckigen Hinterwinkeln, sehr schwach ausgebuchtet, diese nach hinten kaum vorragend. Braunschwarz, Fld. und meist auch ein Theil des Seitenrandes des Halssch. rothbraun. — Europa, Kaukasus
fuscus Panz.
- 6' Basis des Halssch. neben den spitzig nach hinten verlängerten Hinterecken mit einer kleinen tiefen Ausbuchtung. Oberseite schwarz, viel länger als der Vorige *nigricantoides* m.²⁾.

1) Ganglbauer's Zweifel über diese Art in Fn. Mitteleur. III, 131, Note, scheinen mir nicht berechtigt. Die Beschreibung des *C. marginicollis*, der ziemlich häufig in Nordafrika vorkommt, paßt ganz gut; wenigstens bezeichnet ihn die Gröfse, Färbung, dichte Punktur und die Streifen der Fld. sicher. Die Abbildungen im Expl. Alg. sind für's Auge schön, aber meistens ganz verfehlt und stehen, wie hier, mit der Beschreibung im Widerspruche, da auf der Abbildung die Streifen der Decken nicht angedeutet sind. Es wäre schliesslich sehr räthselhaft, warum die verbreitete algierische Art im Lucas'schen Werke nicht aufgenommen erschiene.

2) *Catops nigricantoides* n. sp.

Dem *C. nigricans* sehr ähnlich, und bisher von mir mit demselben vermengt; er ist länger und schmaler, der Thorax etwas schmaler als die Fld., im hintersten Drittel am breitesten, die Fld. länger und nach hinten vom ersten Viertel zur Spitze stark verschmälert, die Punktur der Oberseite ist viel dichter und feiner, daher beinahe glanzlos, endlich sind die Beine etwas stärker und durch die Form der Vorderschienen des ♂ verschieden. Diese

- 3' Halsschild in oder unfern der Mitte am breitesten. Käfer schwarz.
- 7" Fld. besonders hinten ziemlich stark gestreift.
- 8" Größer ($4\frac{1}{2}$ — $5\frac{1}{2}$ mill.), Basis des Halssch. neben den Hinterwinkeln mit kleiner, aber ziemlich tiefer Ausbuchtung, die Hinterecken daher spitz nach hinten verlängert. Vorderschienen des ♂ fast einfach. — Nord- und Mitteleuropa, Südfrankreich¹). *nigricans* Spence
- 8' Kleiner ($3\frac{1}{2}$ — $4\frac{1}{2}$ mill.), Basis des Halssch. neben den rechteckigen, nach hinten kaum vortretenden Hinterwinkeln breiter und sehr schwach ausgebuchtet. Vorderschienen des ♂ innen in der Mitte mit einer buckligen Erweiterung. — Nord- und Mitteleuropa *fuliginosus* Er.
- 7' Fld. nur mit angedeuteten Streifen.
- 9" Oberseite einfarbig schwarz.
- 10" Halsschild in seiner größten Breite nicht oder sehr wenig schmaler als die Fld., $\frac{3}{4}$ mal so breit als lang.
- 11" Mehr als 2 Basalglieder der Fühler roth.
- 12" Halsschild groß und breit, seitlich stark gerundet und in seiner größten Breite so breit als die Fld. hinter den Schultern. Körper kurz und breit eiförmig. — Long. $3\frac{1}{2}$ —4 mill. — Mittel- und Südeuropa *grandicollis* Er.
- 12' Halsschild weniger umfangreich, Körper gestreckter.
- 13" Endglied der Fühler gelb²). Vorderschienen des ♂ innen ohne Höckerchen³). — Long. 4— $4\frac{1}{2}$ mill. — Nord- und Mitteleuropa. — *C. affinis* Reitt. *nigrita* Er.
- 13' Endglied sammt der Fühlerkeule dunkel. Halssch. schmaler, feiner punkulirt. Vorderschienen des ♂ innen vor der

sind in der Apicalhälfte verdickt, von da innen bis zur Basis dünner, halb so breit, ausgebuchtet. — Long. 5—5,6 mill. — Kaukasus: Araxesthal.

¹) Dieser Art sehr ähnlich ist *C. flavicornis* Thoms. (*longipennis* Chaud.) aus Schweden; sie unterscheidet sich durch längere, gelbe Fühler, glänzendere, gewölbtere Fld. und tiefere Streifen der letzteren.

²) Hierher auch der dem *nigrita* ähnliche, gröfsere, dichter punktirte, fast matte *C. substriatus* m. aus Finnland, der mir nicht vorliegt. Er ist gröfsere, die Fld. deutlich gestreift.

³) *C. nigrita* var. *nigriclavus* Gerh. D. 1900, 70 soll kein helleres Endglied besitzen und gehört vielleicht zu einer anderen Art, oder die Fühlerkeule des Original Exemplars ist verfettet.

- Mitte mit einem Höckerchen. -- Long. 3—3½ mill. — Mitteleuropa, Mittelmeergebiet, Kaukasus. *coracinus* Kelln.
- 11' 2 Basalglieder der Fühler roth, Spitze des letzten Gliedes gelb. Vorderschienen des ♂ fast einfach. — Long. 3½—4½ mill. — Nord- und Mitteleuropa, nördliche Mongolei (Changaigebirge) *morio* Fbr.
- 10' Halsschild hoch, seitlich wenig gerundet, beim ♀ fast gerade, viel schmaler als die Fld. und nur um ⅓ breiter als lang. — Long. 3½—4½ mill. — Frankreich, Nordspanien. *quadraticollis* Aubé
- 9' Oberseite schwarzbraun oder schwarz, Fld. ganz oder zum Theil rothbraun.
- 14'' Fld. einfarbig rothbraun.
- 15'' Fühler mit dunkler Keule, Hinterwinkel des Halssch. rechteckig. — Long. 4 mill. — Sardinien. *speluncarum* Reitt.
- 15' Fühler gelb, nur das siebente Glied angedunkelt, Hinterwinkel des Halssch. fast abgerundet. Die ganze Oberseite fein gelb behaart. (Siehe *C. brunneipennis* Reitt., sub 3''')
- 14' Fld. schwarz, eine breite durch die Naht wenig unterbrochene Basalquerbinde, dann Fühler und Beine rostroth. — Long. 2,6 mill. — Algier *subfasciatus* Reitt.
- a' Fühler meistens mit stärker abgesetzter Keule, ihr sechstes Glied breiter als lang, oder höchstens beim ♂ so lang als breit.
- 1'' Fühler dünn und schlank, braunroth, meist an der Basis gelb, die Keule schwach abgesetzt, gleichbreit. Die Punkte des Halssch. vollständig gleichmäfsig, nicht von hinten nach vorn eingestochen, wie bei den sonstigen Arten.
- 2'' Die Punktur des Halssch. ist verhältnifsmäfsig stark (3 mal stärker als jene der Fld.) und dicht aneinander gedrängt, die Punkte rund, ganz gleichmäfsig. Halssch. seitlich stark gerundet, nicht ganz so breit als die Fld. — Long. 3½ mill. — Mitteleuropa *neglectus* Kraatz
- 2' Die Punktur des Halssch. nicht deutlich vertieft, aus sehr dichten mikroskopischen Körnchen bestehend, alle gleichmäfsig dicht und stark. Halssch. seitlich sehr stark gerundet, in seiner gröfsten Breite etwa so breit als die Fld. — Long. 3—3½ mill. — Nord- u. Mitteleuropa, Kaukasus. *Kirbyi* Spence

- 1' Fühler mit deutlicher abgesetzter Keule, diese mehr weniger dunkel, Halsschild wie gewöhnlich mit etwas nadelrissiger, sehr feiner Punktur, die Punkte schräg von hinten eingestochen.
- 3'' Das letzte Glied der starken Fühlerkeule beträchtlich schmaler als die andern, und doppelt so lang als die beiden vorhergehenden; sechstes Glied stark quer, kaum länger als das achte, Oberseite, besonders die Fld. fast schwarz behaart. — Long. $3\frac{1}{2}$ — $5\frac{1}{2}$ mill. — Europa, Kaukasus, Algier.
chrysomeloides Panz.
- 3' Das letzte Glied der Fühlerkeule beträchtlich kürzer als die 2 vorhergehenden zusammen.
- 4'' Achstes Fühlerglied schwach quer und kaum kürzer als das achte. Körper ziemlich groß und sehr lang gestreckt. — Long. $4\frac{1}{2}$ mill. — Nord- und Mitteleuropa, selten. — *C. pilicornis* Thoms. *longulus* Kelln.
- 4' Achstes Fühlerglied quer und fast doppelt kürzer als das sechste; Fühlerkeule nur mäfsig stark verdickt.
- 5'' Halsschild viel schmaler als die Fld., dicht vor der Mitte am breitesten, die Seiten vor den scharf rechtwinkligen Hinterecken deutlich ausgeschweift, daher etwas herzförmig gekrümmt.
- 6'' Schwarz, Fld. dunkelbraun, seltener schwarz, Halsschild glänzend, kaum stärker punkulirt als die Fld., Fühlerkeule braun oder schwarz. — Long. $3\frac{1}{2}$ —4 mill. — Europa, Kaukasus. — Stücke mit sehr schmalem Halssch. sind *ventricola* Weise. *tristis* Panz.
- 6' Rothbraun, Kopf schwärzlich, Fld. hell bräunlichroth, gegen die Spitze geschwärzt. Halssch. äußerst dicht und doppelt stärker punkulirt als die Fld., kaum glänzend; Fühlerkeule rostroth oder gebräunt, an der Wurzel heller, mit gelbem Spitzengliede. — Long. $3\frac{1}{2}$ mill. — Kaukasus. *dichrous* Reitt.
- 5' Halsschild nicht oder wenig schmaler als die Fld., manchmal viel schmaler beim ♀, in oder dicht hinter der Mitte am breitesten, die Seiten vor den Hinterwinkeln nicht deutlich ausgeschweift, nicht herzförmig gebaut.
- 7'' Einfarbig schwarz, die 4 hinteren Schienen auf der Aussen-seite deutlich und kräftig bedornt.
- 8'' Kurz und breit eiförmig, Halsschild sehr breit und an den Seiten sehr stark gerundet, in der Mitte mindestens so breit als die Fld. Siehe *Catops grandicollis* Er. der Gruppe a'.

8' Kurz oval, Fld. nach hinten schwächer verengt, Halsschild gerundet, in der größten Breite nicht ganz so breit als die Fld. Kopf und Halssch. tief schwarz, auffallend glänzend und sehr fein, nicht gröber punkulirt als die Fld., letztere wie gewöhnlich ziemlich matt, bläulich bereift. — Long. 3,2 mill. — Frankreich, Ungarn, Kaukasus

nitidicollis Kraatz

7' Schwarz, Fld. braun oder rothbraun, die 4 hinteren Schienen auf der Außenseite nicht deutlich bedornt.

9'' Schwarz, fast matt, Fld. braun. ♂ Vorderschienen einfach, ziemlich dünn, Vordertarsen nur halb so breit als die Schienenspitze, erstes Glied der Mittelfüße schlank und nur undeutlich verdickt. — Long. 3½ mill. — Ostsibirien, Quellgebiet des Irkut, nördliche Mongolei. — (W. 1896, 66)

angustitarsis Reitt.

9' Schwarz, Fld. rothbraun, ♂ auch die Vorderschienen leicht gebogen, zur Spitze verbreitert, innen in der Mitte tief eingeknickt, davor mit einer dreieckigen Erhabenheit; Vordertarsen stark verbreitert, so breit als die Schiene an der Spitze, erstes Glied der Mittelfüße stark verdickt, höchstens doppelt so lang als breit. — Long. 3—3½ mill. — Ostsibirien

tortiscelis n. sp.¹⁾.

D' Die Behaarung der Oberseite ist länger, auf der ganzen Oberseite gleichmäÙig lang und von gleicher Färbung, meist etwas rauh und etwas gehoben, selten ganz an den Körper anliegend. Halssch. viel schmäler als die Fld.:

1) *Catops tortiscelis* n. sp.

Kleineren Stücken des *C. alpinus* in Form und Färbung ähnlich, aber nur staubartig behaart, die Behaarung auf Kopf und Halssch. gelblich, auf den Fld. grau, kaum erkennbar. Die Fühler sind viel schlanker und dünner, die Keule wenig abgesetzt, parallel, beim ♂ beträchtlich länger als beim ♀, Glied 6 leicht quer beim ♂, stark quer beim ♀, 8 halb so breit als 6, braun, an der Basis verwaschen gelb, seltener zur Spitze schwärzlich. Halsschild quer, an den Seiten leicht und gleichmäÙig gerundet, wenig schmäler als die Fld. beim ♂, viel schmäler beim ♀, in oder dicht hinter der Mitte am breitesten, vor den Hinterwinkeln nicht ausgeschweift, diese etwas stumpf, die Basis flach gerundet, seitlich nicht deutlich ausgebuchtet. Fld. länglich eiförmig, kürzer beim ♀, mit deutlichem Nahtstreif, die Dorsalstreifen nur an der Spitze leicht angedeutet. Mittelschienen gebogen, Hinterschienen fast gerade.

Subgen. *Lasiocatops* m.

- 1" Fühler schlank, die Keule schwach abgesetzt, rothbraun, die Basis gelblich, Glied 6 mindestens so lang als breit. Oberseite wenig gedrängt, stark punktirt und mäfsig lang, etwas rauh, geneigt, gelb behaart, Halsschild viel schmärer als die Fld., leicht quer, mit einfacher Punktur, Fld. eiförmig, die starke Punktur schwach raspelartig. Vorderschienen des ♂ fast einfach, die Vorderschenkel auf der Unterseite in Nähe der Mitte mit einem kleinen Höckerchen. Der *Choleva spadicea* ähnlich, aber kleiner. — Long. 4—4½ mill.¹⁾. — Araxesthal, Erzerum *hybridus* Reitt.
- 1' Fühler kürzer, kräftig, mit stärker abgesetzter Keule, Glied 6 quer.
- 2" Fühler kurz, die Keule wenig stark abgesetzt; Käfer einfarbig schwarz, oben dunkel gelblich grau rauh, etwas abstehend behaart, die Behaarung nach hinten geneigt, Oberseite dicht und ziemlich fein punktirt, die Punkte normal, schräg von hinten nach vorn eingestochen, Halsschild mit scharf rechtwinkligen Hinterecken, Vorderschienen des ♂ einfach. Fühler und Beine gelbbraun, die ersteren zur Spitze dunkelbraun oder schwarz, die Schenkel an der Basis, besonders die hintersten, gebräunt. — Long. 3½ mill. — Griechenland. — (D. 1887, 281) . . . *Oertzeni* Reitt.
- 2' Fühler kurz, mit stark abgesetzter Keule, Glied 7 breiter als die anderen. Schwarz, Fld. rothbraun, an der Spitze manchmal geschwärzt, selten schwarz, oben gleichmäfsig gelb, fast anliegend behaart. Oberseite dicht und fein, normal punktirt.
- 3" Fühler braun, die Keule dunkler oder schwärzlich, die 2 Wurzelglieder hellgelb, oft die Spitze des letzten heller gefärbt, Hinterwinkel des Halssch. leicht abgestumpft, Vorderschienen des ♂ innen in der Mitte ausgebuchtet, davor mit kleiner Ecke. — Long. 3—4 mill. — Nord- und Mitteleuropa, Kaukasus *alpinus* Gyll.

¹⁾ Von derselben Gröfse ist der mir unbekannt *C. lapponicus* Sahlb. (Soc. pr. Faun. flora VI, 1889, 45) aus Lappland. Er ist dunkelbraun mit schwarzem Kopfe, dem *morio* ähnlich, aber gröfser, länger und weniger gewölbt, die Vorderschenkel des ♂ haben auf der Unterseite kein Höckerchen.

3' Fühler schwarz, die 2 Basalglieder, seltener 3, roth, Halsschild mit rechteckigen Hinterwinkeln, an den Seiten stärker gerundet. Vorderschienen des ♂ einfach, die Vordertarsen und das erste Glied der mittleren etwas schmaler. Sonst dem Vorigen ganz ähnlich. — Long. 3—4 mill. — Ostsibirien, nördliche Mongolei: (Karakorum) . .

alpinoides n. sp.

C' Halssch. sehr schmal und fast quadratisch; Fld. lang eiförmig, ohne bläuliche Bereifung. Endglied der Kiefertaster groß, zugespitzt, konisch, fast doppelt so lang als das Vorletzte. Körper schlank und zart¹⁾:

Subgen. *Chionocatops* Gnglb.

Lang, schmal, schwarz, 2 Basalglieder der Fühler, Taster und Tarsen braungelb, Schienen braun. Oberseite fein, einfach, Fld. etwas stärker punktirt, überall gelbgrün, einförmig, kurz, anliegend, einfach behaart. Halsschild mit angedeuteter Mittelrinne, Fld. mit eingedrücktem Nahtstreif und angedeuteten Dorsalstreifen. — Long. $3\frac{1}{2}$ —4 mill. — Schweizer Alpen, in alpiner Region am Kadaver eines Dachses *Bugnioni* Tourn.

¹⁾ In diese Gruppe dürfte vielleicht auch der von Motschulsky (Bull. Mosc. 1845, 46) aus der Mongolei erwähnte, aber kaum als beschrieben zu betrachtende *Catops dauricus* Motsch. gehören, der mir unbekannt blieb.

Lesteva binotata nov. sp.

Durch langes, herzförmiges Halsschild und die Färbung ausgezeichnet. Braunschwarz, glänzend, fein gelblich behaart, der Mund, die Fühler und Beine gelbbraun, die Knie und Schienen leicht getrübt. Fühler die Mitte des Körpers überragend, alle Glieder gestreckt. Kopf dicht und fein punktirt, der Scheitel der Länge nach erhaben. Halsschild wenig breiter als der Kopf, schmaler als die Fld., so lang als breit, stark herzförmig, die Seiten vor den scharf rechteckigen Hinterwinkeln ausgeschweift, gewölbt, dicht und fein punktirt. Schildchen fast glatt. Fld. länger als zusammen breit, nach hinten allmählich in gerader Linie erweitert, Naht- und Aufsenswinkel abgerundet, oben dicht und stärker als der Thorax punktirt, neben der Naht bis über die Mitte hinaus der Länge nach niedergedrückt, jede vor der Mitte mit einem nicht scharf begrenzten, rothen, querovalen Flecken. Rückensegmente außerordentlich dicht und fein punktulirt. — Long. 3,8—4 mill.

Turkestan: Taschkend. 1 Ex. in meiner Sammlung.

E. Reitter.

Cassidinen aus Ceylon

gesammelt von Dr. Horn,
aufgezählt von J. Weise.

Hier sind 14 Arten aufgezählt; von den bisher aus Ceylon beschriebenen Arten hat Hr. Dr. Horn 4 gefangen, außerdem 6, die zuerst vom Festlande, aus India or., bekannt wurden, und 4 Arten scheinen mir neu zu sein.

Für die zuweilen sehr langen Ortsnamen treten folgende Abkürzungen ein: An. = Anuradhapura, Band. = Bandarawella, Bent. = Bentota, Col. = Colombo, Damb. = Dambulla, Kand. = Kandy, Kanth. = Kanthalai, Kek. = Kekirawa, Mat. = Matale, Neg. = Negombo, Put. = Puttalam, Sig. = Sigiri, Trinc. = Trincomalee, Wel. = Weligama.

1. *Hoplionota rubromarginata* Boh. — Bent., Wel.

Von dieser Art giebt Boh., Mon. 4, p. 6 als Vaterland „Ceylon (Baly), Old Calabar Africae occidentalis (Murray)“ an. Die letztere Angabe ist unbedingt falsch.

Sehr eigenthümlich ist der Fraß des Thieres, welches auf einem Strauche lebt, dessen Blätter dick, lederartig, elliptisch, beiderseits zugespitzt, ganzrandig sind, mit sehr feinen Nebenrippen¹⁾. Hier sitzt das Thier auf der Oberseite der Blätter, von der es nur unter einer gewissen Kraftanwendung loszulösen ist, und frisst dieselbe grubig aus. Die Gruben, oft mehr als 100 auf jedem Blatte, sind länglich, bis mehr als doppelt so lang wie breit, an den beiden Längsseiten ziemlich parallel, an den kurzen Seiten abgerundet, sodafs der Vorderrand des Thorax zuletzt in dieselben gut hinein paßt. Sie liegen bald neben, bald entfernt von einander, der Hauptrippe parallel oder mit ihr convergirend, besitzen einen scharfen, erhabenen Rand, einen von den feinen Blattäderchen netzartig durchzogenen Boden und treten auf der Unterseite des Blattes als schwache, mit erhabenem Rande versehene Erhöhungen hervor.

2. *Epistictia matronula* Boh. — Nal.

Der Autor scheint nur geringes Material gesehen zu haben, denn die Beschreibung ist nach sehr seltenen Stücken entworfen:

1) Die Bestimmung der von Hrn. Dr. Horn mitgebrachten Pflanzentheile allein nach den Blättern hat leider kein hiesiger Botaniker übernehmen wollen.

die Var. a) Boh., Mon. 4, p. 1, bildet den Uebergang zu der wirklichen Grundform, welche auf jeder Fld. nicht 10, sondern 12 metallisch-grünlichblaue Makeln hat, nämlich 5 längs der Naht, 4 längs der Mitte der Scheibe und 3 über dem Seitenrande. Makel 1 liegt an der Basis am Schildchen und ist nur wenig größer, namentlich länger als dieses. Sie verlängert sich öfter und verbindet sich mit der folgenden großen, gerundeten Nahtmakel, dann haben wir die Abänderung vor uns, die Boheman, Mon. 1, 15 so beschreibt: *macula 1:ª in basi „prope scutellum, magna, difformi, anteriùs angustata, posterius extrorsum dilatata“*.

Die andere Makel, die Boheman garnicht erwähnt, befindet sich zwischen der zweiten und dritten Makel (Boheman's) in der Längsreihe über die Mitte der Fld., aufsen dicht neben der Nahtmakel 2 von Boheman. Obleich sie nur klein ist, verschwindet sie höchst selten. Der Quere nach betrachtet, liegen die 12 Nadeln jeder Decke in folgender Ordnung: 2, 2, 1, 3, 1, 2, 1.

Von Dr. Horn sind auch zahlreiche Larven und Puppen dieser Art gesammelt worden. Das Thier lebt auf einem Strauche, dessen Blätter vollkommen skelettirt werden. Die Larve frisst, vorherrschend auf der Oberseite, das Parenchym zwischen den feinen Blattäderchen weg, sodafs keine Löcher entstehen. Sie ist schlanker gebaut und gewölbter als die unserer *Cassida*-Arten, in den Brustringen am breitesten, in den Bauchringen allmählich nach hinten verschmälert, nicht mit 32 (34), sondern nur mit 28 (30) Seitendornen umgeben. Von diesen stehen 6 um den Prothorax, nämlich 2 jederseits am Vorderrande, fast aus gemeinsamer Basis entspringend, der dritte im hinteren Aufsenwinkel. Der Mesothorax besitzt jederseits 2 Dornen, einen unterhalb des großen ersten Stigma, der andere dahinter; am Metathorax, sowie an den 7 ersten Bauchringen sitzt auf jeder Seite ein Dorn, dazu kommen noch 4 Dornen des 8. Bauchringes, zwei davon, die Afterdornen, auf der Oberseite, nach vorn gerichtet, die beiden anderen, unterhalb des Analringes entspringend, ziemlich parallel nach hinten gestreckt. Alle diese Dornen sind mit sehr kleinen, stumpfen Höckern, von denen jeder ein Härchen trägt, wirtelförmig besetzt. Die vier Vorderranddornen des Halssch. sind kurz und ziemlich dick, die übrigen schlanker, mäfsig lang, nur die Dornen des 7. Rückenringes bedeutend länger als die übrigen und wenig dünner und kürzer als die Afterdornen. Bei den jungen Larven sind die Dornen der ersten 6 Rückenringe viel kürzer, mehr cylindrisch als die an den Brust- und letzten Bauchringen. Der Koth wird in

Form langer, brauner Fäden heraus befördert, die sich an der Basis zusammen kleben, an der Spitze frei sind, sodass schon die wenige Tage alte Larve ein fächerförmiges Kothdach trägt, welches so lang, aber viel breiter als ihr Körper ist.

Ausgewachsene Larven sind, aus Spiritus genommen, 8 mill. lang und in der Brust (ohne Seitendornen) 3 mill. breit, lebend jedenfalls bedeutend länger, verschossen rostroth gefärbt, Kopf, Beine, die 4 Vorderranddornen des Halssch. und 6 wenig bestimmte Längsreihen von Makeln über den Rücken pechschwarz. Jeder Rückenring hat demnach eine Querreihe von 6 Makeln, eine jederseits neben der hellen Mittellinie, und 2 am Seitenrande. Die äufsere von diesen nimmt den Seitenrand und die dicke Basis des Seitendornes ein und ist von der inneren durch die helle Umgebung des grossen, gelblichen Stigmas getrennt. Beide Seitenmakeln sind auf Meso- und Metathorax vereint. Kopf mit breiter, grubenförmig vertiefter Stirn, die oben eine schwache Längswulst besitzt, wie die ganze Oberseite des Körpers mit äufserst feinen Körnchen versehen, von denen jedes ein sehr feines, graues Härchen trägt. Die Einrichtung der Fühler und des Mundes ist der unter *Cassida*, Ins. Deutschl. 6, 1072 geschilderten gleich, nur sind die Mandibeln fast einfach, ohne deutliche Zähnchen, und von den Ocellen liegen 4 grosse in einem Winkel, oder schwachem Bogen weit über dem Fühler, ziemlich nahe beisammen, während sich die kleinere fünfte Ocelle weit davon getrennt, nach aufsen und unten vom Fühler befindet. Der Prothorax ist jederseits weit vertieft, mit einigen unregelmässigen Furchen und Runzeln. Stigmen ringförmig, das erste Paar auf dem Eckklappen zwischen Pro- und Mesothorax, die übrigen 7 Paare über dem Seitenrande der 7 ersten Rückenringe. Beine kurz und dick, Schenkel doppelt so lang als die Schienen, diese an der Spitze mit einer gebogenen, röthlichen Klaue bewehrt.

Die Puppe ist kürzer und breiter als die Larve, breit oval, kahl, glatt, glänzend, sehr hell weiflich grün, mit zahlreichen grossen, tief schwarzen Makeln. Von diesen stehen 4 bis 8 auf dem Prothorax, nämlich 4 in einem grossen Bogen vor dem Schildchen (eine jederseits nahe der Basis und den Hinterecken, 2 in der Mitte der Scheibe), stets vorhanden, aufserdem trägt bei einzelnen Stücken jede der beiden Gruben, unmittelbar vor dem Schildchen, endlich auch jede Grube am Vorderrande, zwischen der gewölbten Scheibe und den Vorderecken, eine kleinere schwarze Makel. Mesothorax mit 4 kleinen Makeln, je eine in der Ver-

tiefung neben der Mittelrinne und in den Vorderecken, Metathorax mit 6 Makeln, 2 am Vorderrande, 4 am Hinterrande, erstere weit getrennt, von letzteren die beiden mittleren dicht neben einander. Die ersten 5 Hinterleibsringe tragen je 5 Makeln in einer Querreihe: eine in der Mitte, eine dicht daneben, nach aufsen, eine am Seitenrande. Die inneren 3 Makeln sind in der Regel bedeutend kleiner als die Seitenmakel und fehlen auf dem ersten Ringe zuweilen gänzlich, während auf dem 5. Ringe oft nur noch die mittlere sichtbar ist. Der 6. Ring hat höchstens eine Mittelmakel.

Der Kopf ist völlig untergeschlagen, die Fühler liegen zwischen den Schenkelspitzen und den Flügelscheiden und reichen bis zur Spitze der Hinterschenkel. Das Halssch. ist groß, mit dicken, aufgebogenen Rändern, seine Hinterecken sind leicht nach hinten ausgezogen, die deutlichen Vorderecken in je 2 dicke, konische Zähne verlängert, welche ungefähr dieselbe Lage wie die 4 Vorderranddornen der Larve haben. An diesen Zähnen ist wahrscheinlich eine *Epistictia*-Puppe sofort zu erkennen. Meso- und Metathorax sind schmaler als der Hinterrand des Halssch., nach hinten etwas erweitert, die ersten 5 Bauchringe so breit wie das Halssch., jeder an den Seiten in einen großen, dreieckigen, scharf zugespitzten Fortsatz verlängert. Die Spitze der beiden ersten Fortsätze ist nach vorn gekrümmt, die der folgenden nach hinten gerichtet. Der sechste Ring ist kurz und, wie die folgenden, von der Larvenhaut bedeckten Ringe, an den Seiten einfach abgerandet.

3. *Aspidomorpha miliaris* F. — Put.

4. - *dorsata* F. — An., Nal.

5. - *furcata* Thunb. (*micans* F. Boh.). —
An., Kek., Wel.

6. *Chirida ornata* F. — Damb., Nal., Kek., Put.

Die Stücke von Ceylon sind klein, 4—5,2 mill. lang (Bohem. giebt Mon. 3, 134 die Länge mit 5,5—6 mill. an), und gehören mit wenigen Ausnahmen zur Var. b) Boh., l. c. 135, in welcher ich die völlig ausgefärbte Form erblicken möchte. Ich lege ihr den Namen *marginata* bei, da die rothbraune gemeinschaftliche Längsbinde über Halssch. und Fld. an den Seiten schwarz gesäumt ist.

7. *Chirida promiscua* Boh. — Put., Nal., Sig., An.

Die schwarze Zeichnung der Oberseite besteht: aus 2 kurzen Längsstrichen des Halssch. vor dem Schildchen, zuweilen bis zur Mitte nach vorn verlängert und in einen dicken Strich zusammengefließen, aus drei Punkten auf jeder Fld. nebst einem Saume auf

der Nahtkante. Es können nun a) die beiden Striche des Halssch., b) der Nahtsaum der Fld. und c) sowohl Halsschildstriche und Nahtsaum verschwinden. Die letztere Varietät, = *singularis* m., ist der *Chir. bipunctata* L. (*sexnotata* F.) durchaus ähnlich gezeichnet, aber in der äußeren Hälfte der Fld. viel feiner punktiert. Sie lebt auf einer Pflanze mit herzförmigen Blättern, aus denen sie dicht neben einander liegende, große, ovale Löcher frisst.

8. *Chirida 13-signata* Boh. — Bent., Wel.

9. - *13-notata* Boh. — Bent., Wel.

Ich halte diese Art nicht nur durch geringere Körpergröße und kleinere schwarze Flecke der Fld. von der vorigen verschieden, wie Bohem. angiebt, sondern auch durch den Körperbau. In *13-signata* treten die Fld. in den Schultern bedeutend über das Halssch. seitlich heraus und sind bis hinter die Mitte ziemlich gleich breit, mit sehr breitem Dache, während die Fld. der *13-notata* in der Mitte am breitesten, nach den Schultern hin deutlich, hinter der Mitte stark gerundet verengt sind, das Seitendach ist schmaler und fällt stärker ab. Die Zeichnung des Halssch. besteht aus einem feinen Längsstriche hinter der Mitte und einem kleinen Punkte davor, sie kann jedoch vollständig verschwinden. Von den dunklen Punkten der Fld. erlöschen Punkt 5 und 6 hinter der Mitte.

10. *Metriona circumdata* Hbst. — Nal., Mat., Kand.

11. *Oocassida ceylonica*: *Ovata, convexa, ferruginea, prosterno, pectore abdomineque nigris, hoc extrorsum ferrugineo, prothorace rugoso-punctato, subopaco, angulis obtusis, rotundatis, elytris basi subretusis fortiter profundeque punctato-striatis, interstitiis duabus vel tribus internis subcarinatis.* — Long. 5—7 mill.

Kekirawa.

Sehr nahe mit *Ooc. cruenta* F. verwandt, die ich von Madras besitze. Der Körper ist etwas breiter gebaut, die Farbe rostroth, noch lebhafter als bei *obscura*, das Halssch. stärker punktiert und deutlicher gerunzelt, daher matter, die Fld. ebenfalls stärker punktiert, die ersten 2 oder 3 Zwischenstreifen schmal, scharf rippenförmig, der Kopf hat nur einige Punkte zwischen den Augen, das Prosternum, Meso- und Metasternum nebst dem Bauche sind schwarz, letzterer an den Seiten und hinten breit rostroth.

12. *Cassida residua*: *Breviter ovalis, convexa, testacea, nitida, metasterno abdomineque basi medio infuscatis, antennis articulis 4 ultimis brunnescentibus apice infuscatis, prothorace transversim subelliptico, angulis rotundatis, dorso parce punctulato, elytris*

mox pone humeros sensim angustatis, apice sat late rotundatis, punctato-striatis, protecto sat declivi, ruguloso-punctato. — Long. 3,8 mill.

Negombo.

Breit eiförmig, bräunlich gelb, Scheibe der Fld. röthlich gelbbraun, glänzend. Stirn zwischen den Augen ziemlich schmal, eben, sparsam und fein punkulirt, die letzten dickeren Fühlerglieder gebräunt, an der Spitze angedunkelt. Halssch. fast quer-elliptisch, die Ecken breit abgerundet, die Scheibe sparsam und fein punkulirt. Schildchen glatt, mit wenigen feinen Punkten vor der abgerundeten Spitze. Fld. an der Basis in mäfsigem Bogen ausgeschnitten, die Schulterecken etwas vorgezogen, ziemlich rechtwinkelig, an der Spitze schmal abgerundet, die Seiten verengen sich wenig hinter der Schulter sehr sanft und sind hinten nur mäfsig breit abgerundet. Die Scheibe ist gewölbt, im Basaldreiecke schwach ansteigend und ohne deutliche Vertiefungen neben der Naht; ziemlich regelmäfsig punktirt-gestreift, die Streifen sehr schwach vertieft, die Zwischenstreifen kaum gewölbt, die Punkte mäfsig stark, die des zweiten und dritten Streifens weitläufiger gestellt als in den übrigen. Das Basaldreieck wird hinten von einer niedrigen und verloschenen Querrunzel begrenzt, das Seitendach fällt ziemlich steil ab und ist runzelig punktirt. Die Mitte der Hinterbrust und des Bauches schwärzlich, die Seiten breit und der letzte Bauchring gänzlich gelbbraun gefärbt.

Diese Art muss der indischen *pusillula* Boh. sehr ähnlich sein, doch durfte ich sie nicht damit verbinden, weil die Merkmale: *Prothorax „angulis obtusis, elytris humeris subacuminatis in singulo elytro ante medium disci foveola parum profunda, margine parum declivi“* nicht zutreffen.

13. *Cassida Horni*: *Breviter ovata, modice convexa, pallide flava, nitida, antennis articulis 4 ultimis infuscatiss, prosterno, pectore abdomineque nigris, extus flavo-testaceo-marginatis, vertice oreque nigricantibus, prothorace disco convexo punctulato, lobo medio punctis tribus fuscis ante scutellum transversim positiss impresso, protecto explanato hyalino-reticulato, angulis anguste rotundatis, elytris crebre punctato-striatis, punctis plurimiss nigricantibus, interstitio secundo reliquis magis elevato nigro bipunctato pone scutellum ramulum ad suturam emittente, humeris parum prominulis rectiusculis, protecto modice explanato, ruguloso-punctato, interne rugis tribus transversis flavis instructo.* — Long. 5 mill.

Negombo.

Etwas schlanker als die nahe stehende *piperata* Hope, lebhafter, heller gefärbt und glänzender, mit schmal abgerundeten

Ecken und gewölbter Scheibe des Halssch., auf den Fld. feiner punktirt, der 2. Zwischenstreif derselben weniger kantig, die Querrunzeln auf der Scheibe fehlen, dafür aber treten 3 kurze und dicke, gelbe Querrunzeln von der Seite der Scheibe aus auf das Dach, welches dadurch auf der Innenseite mehrere Gruben erhält, während der regelmäßige und starke Punktstreif, der das Dach der *piperata* von der Scheibe absetzt, in der vorliegenden Art kaum angedeutet ist. Die mir unbekannt *timefacta* Boh., 4, 321, von Ceylon dürfte schon durch einfarbig gelbe Unterseite, nur 2 schwärzliche Endglieder der Fühler und die stärkere Runzel, die das Basaldreieck der Fld. hinten begrenzt, zu unterscheiden sein.

Lebhaft, doch blass bräunlich gelb, der Scheitel, Vorderrand des Kopfschildes (an den Seiten breiter) und der Hinterrand der Oberlippe schwarz, Brust, mit Ausnahme der Seitenstücke, und Bauch ebenfalls schwarz, letzterer am Aufsensrande ziemlich breit, am Hinterrande des letzten Segmentes schmal, scharf begrenzt, gelb gesäumt, die 4 Endglieder der Fühler angedunkelt, die Trochanteren aller Beine rothbraun. Halssch. einem Kreisabschnitte ähnlich, vorn in großem Bogen, hinten leicht gerundet, mit schmalen, abgerundeten Ecken, die Scheibe gewölbt, seitlich durch einen tiefen Eindruck vom Dache geschieden, fein und verloschen punktirt, auf dem abgestutzten Mittelzipfel eine Querreihe von 3 dunklen Grübchen. Seitendach ziemlich breit, fast glatt, mit großen, nur von unten durchscheinenden Punkten. Schildchen glatt, vor der abgerundeten Spitze mit einer Quersfurche. Fld. an der Basis etwas breiter als das Halssch., hinter dem wenig vorgezogenen, annähernd rechteckigen Schulterwinkel sehr schwach erweitert, hinten breit abgerundet, auf dem Rücken wenig gewölbt, an den Seiten und namentlich hinten stark abfallend, dicht und nicht ganz regelmäßig punktirt-gestreift, die Punkte größtentheils schwärzlich. Der 2. Zwischenstreif breiter als die übrigen, gewölbt, in $\frac{1}{4}$ Länge quer mit der Naht verbunden, mit 2 schwarzen Punkten, einer hinter der Mitte, der andere auf dem Abfalle zur Spitze. Auf einem Raume, der von diesen beiden Punkten begrenzt, nach außen allmählich verschmälert ist, sind die Punkte der Reihen nicht geschwärzt, ein gerundeter Fleck an der Basis neben dem Schildchen ist unpunktirt. Der Zwischenraum, der die äußeren beiden Punkt-reihen trennt, ist hinten schmal, vor der Mitte verbreitert, von 3 Querrunzeln durchsetzt, eine an der Schulter, eine in der Mitte, die letzte dahinter.

14. *Cussida (Odontionycha) gilva*: *Rotundato-ovalis, sat convexa, pallide testaceo-flava, nitida, antennis articulis 4 ultimis*

infuscatis, prothorace transversim subelliptico, dorso parce punctulato, angulis anguste rotundatis, elytris minus regulariter punctato-striatis, pone scutellum utrinque impressis, dein ruga transversa, communi, angulata, protectum attingente instructis, macula parva, elongata, communi, pone scutellum, linea obliqua pone humeros arcuque pone medium, his e punctis nonnullis compositis, nigris, protecto sat oblique deflexo, ruguloso-punctato. — Long. 4,7 mill.

Negombo.

Blafs bräunlich gelb, das Halssch. stark, die Fld. etwas schwächer glänzend, die letzten 4 Fühlerglieder schwärzlich, Halsschild ungefähr quer elliptisch, mit schmalen, abgerundeten, ziemlich weit vor der Basis liegenden Ecken, oben fast glatt, nur die gewölbte Scheibe einzeln fein und seicht punktirt. Schildchen dreieckig, glatt. Fld. wenig breiter als das Halssch., mit vorgezogenen, ziemlich spitzen Schulterecken, dahinter bis zur Mitte sanft erweitert, dann verengt und hinten breit abgerundet, mäsig gewölbt, mit breitem, schräg abfallendem Seitendache. Die Scheibe ist nicht dicht, unregelmässig punktirt-gestreift, da die Streifen öfter durch kleine, sparsam und nicht regelmässig punktirte Zwischenräume unterbrochen werden; sie steigt im Basaldreieck zu einer gemeinschaftlichen graden Querrunzel an, die sich nach vorn als leistenförmiger 2. Zwischenstreif bis zur Basis, und nach der Schulter als schwache, etwas erloschene Schrägleiste fortsetzt, nach hinten und aufsen als eine deutliche, leicht nach hinten gebogene Runzel bis an das Seitendach verlängert, welches sie unmittelbar vor der Mitte berührt. Dicht hinter der Mitte liegt auf jeder Decke noch eine kurze, weniger deutliche Schrägrunzel. Die kleinen, schwarzen Zeichnungen bestehen aus einer gemeinschaftlichen, strichförmigen Längsmakel, welche die Nahtkante hinter dem Schildchen bis dicht hinter die Querrunzel einnimmt, einer kurzen Schrägbinde hinter der Schulter, nach innen und hinten laufend, sowie einer bogenförmigen Zeichnung hinter der Mitte jeder Decke, beide durch die schwarz gefärbten Punkte der Reihen gebildet, von denen einige zu sehr kleinen, unregelmässigen Flecken zusammenfließen. Der Bogen ist zusammengesetzt aus einer kleinen Makel auf dem 2. Zwischenstreif in der Mitte, einigen ähnlichen Makeln daneben, welche zwischen der grossen und kleinen Querrunzel einen von vorn nach hinten und aufsen gerichteten Strich bilden, sowie 3 kleinen Flecken, die sich von der Aufsenecke des Striches schräg nach innen und hinten zur Naht ziehen. Das Dach ist dicht runzelig punktirt.

Berichtigungen, Ergänzungen
und sonstige Bemerkungen zur Nomenklatur
der paläarktischen Ceuthorrhynchinen.

Von

A. Schultze in Detmold.

1. *Coeliodes strigatirostris* Hochhut (Bull. Mosc. 1847, II).

Obwohl diese Art nach Angabe des Autors „auf den ersten Blick in Gröfse, Gestalt und Farbe dem *Coel. quercus* und *rubicundus* sehr ähnlich“ sein soll, so unterliegt es, auch ohne Erwähnung der dem Genus eigenen einfachen, dünnen und gespreizten Klauen, wohl kaum einer Frage, dafs dieselbe zu *Oxyonyx* Faust zu stellen ist. Hochhut sagt nämlich unter Anderem: Rüssel der Länge nach dicht und tief gefurcht, nur an der Spitze glatt, Halschild in der Mitte stark quer gewölbt, mit ziemlich breiter Längsfurche, Vorderrand nach oben vorgezogen und in der Mitte ziemlich scharf ausgerandet. Ferner: die Fld. bilden fast ein Quadrat und sind jede für sich an der Spitze sehr kurz und stumpf gerundet; auf jeder Fld. bilden hinten der 5te und 7te Zwischenraum, wo sie zusammenstossen, einen in der Mitte ausgerandeten hohen Tuberkel, dessen Spitzen fast stachlich sind; dann noch: die Rüsselrinne reicht, scharf einschneidend, zwischen das zweite Fußpaar. Das Alles sind Eigenschaften, wie solche in ihrer Gesamtheit nur ein echter *Oxyonyx*, nicht aber ein *Coeliodes* aufzuweisen hat. Bei diesem Genus reicht bekanntlich die Rüsselrinne, wenn auch verflachend, so doch mehr oder weniger scharf begrenzt, bis nahe zum Hinterrand der Hinterbrust.

2. *Coeliodes (Stenocarus) Dohrni* Faust (Stett. 85, 189, H. 86, 151).

Diese Art hat nur geringe Beziehungen zu *Stenocarus* und kann schon allein wegen der ganz anders gebildeten Rüsselrinne nicht hierher gestellt werden. Bei *Stenocarus* ist die Rüsselrinne seitwärts überall tief und steil, vor den Mittelhüften durch eine scharfe Leiste begrenzt, sie endet nach hinten in eine sehr tiefe, fast nackte Aushöhlung, welche durch den scharf gerandeten, bogenförmig ausgeschnittenen Vorderrand der Hinterbrust, ähnlich wie bei *Mononychus*, noch überragt wird: Dagegen zeigt *Dohrni* weit gröfsere Beziehungen zu *Ceuth. denticulatus* Schrank, nicht allein wegen seiner habituellen Aehnlichkeit als auch wegen seines flachen Rüssellagers, nur, dafs die Aushöhlung der Mittelbrust bei *denticu-*

latus noch tiefer ausgeprägt und zur Hinterbrust steiler ansteigt, als bei *Dohrni*. Die Bildung und Beschuppung der Oberseite des *Dohrni* zeigt noch außerdem viel Analogie mit *denticulatus*, in der Beschuppung der Oberseite insbesondere mit der var. *undulatus* m. aus dem Caucasus. Beide Arten haben den scharfen Schrägkiel beiderseits des Halssch. und die hohen Tuberkeln der Deckenspitzen, die sich aber bei *Dohrni*, fast zapfenförmig verlängert, auf dem 8ten Interstitium bis zur Schulter fortsetzen. Außerdem besitzen beide Arten die helle, zur Basis braun angedunkelte Skutellarmakel und wolkig gefleckte Decken. Schliesslich zeigen auch die ziemlich grossen Fufsklauen beider Arten auf der Unterseite nahe der Basis übereinstimmend ein kleines Zähnchen.

Dohrni ist meiner Ansicht nach mit *Ceuth. denticulatus* und dem ebenfalls nahe verwandten *Ceuth. verrucatus* Gyll. zu einer Gruppe zu vereinigen.

3. *Ceuthorrhynchus edentulus* m. (D. E. Z. 1896, 271).

Herr Professor Adr. Schuster fand diese Art, die mir bisher mit Sicherheit nur von Budapest bekannt war, auch am Neusiedler See. Bei ihrer Aehnlichkeit mit *Ceuth. campestris* und Verwandten ist dieselbe charakteristisch durch ihre ungezähnten Schenkel und dunklen, selten brännlichen Schienen. Da mir bei meiner Beschreibung nur weibliche Individuen vorlagen, lasse ich nunmehr auch die Merkmale des Männchens folgen:

Rostro modo paulo brevior ut in femina, nudo; tibiis mediis et posticis pone apicem internum acute spinulosis.

Rüssel zum Unterschiede von allen verwandten Arten nackt. Die Endporen der Mittel- und Hinterschienen frei, d. h. nicht von Wimperhärchen bedeckt, fein, scharf und von der Spitze etwas abgerückt.

4. *Ceuthorrhynchus globicollis* m. (D. E. Z. 1898, 260).

Bei der Beschreibung lag mir ein Pärchen aus Tasehkent vor, bei dem die Deckeninterstitien gleichmässig beschuppt waren. Bei einigen mir von Hrn. Splichal eingesendeten Stücken aus Turkestan zeigten sich jedoch auch Anfänge von helleren Streifen, ähnlich wie bei manchen Individuen des *macula-alba* Herbst. Zur genaueren Kenntniss des *globicollis* wäre noch Folgendes nachzuholen. Die Schuppen der Skutellarmakel stehen, ähnlich dem *albo-rivatus*, von der Naht aus strahlenförmig, bei *macula-alba* zumeist in der Längsrichtung. Außerdem sind die Fühler bei *globicollis*, abweichend von allen andern Verwandten, ganz hell röthlich gelb, viel zarter und mit scharf zugespitztem Endglied der Fühlerkeule.

5. *Ceuthorrhynchus sulcatus* Brisout (L'Abeille tom. V, 448).

Diese höchst seltene Art, welche mir bisher nur aus Süd-Rußland (Riäsan) und dem Rhodope-Gebirge bekannt war, ist von Hrn. Prof. Adr. Schuster auch bei Baaden in Oesterreich und von Hrn. Spurny bei Ulrichskirchen in der Nähe von Wien aufgefunden. Brisout beschreibt die Art nach einem Individuum aus der Krim und vergleicht sie hinsichtlich der Skulptur treffend mit dem schwarzen *puncticollis* Bris. Sie gehört zu den größten blauen Arten. Halsschild sehr grob und dicht punktirt, Punkte flach, napfförmig und genabelt; beiderseits mit Querkiel. Decken breit und tief punktirt gefurcht, zwischen den Querstegen mit je einer grauen Schuppe. Interstitien kaum breiter als die Furchen, ganz flach, grob querrunzlig, matt.

6. *Ceuthorrhynchus canaliculatus* Bris. (L'Ab. tom. V, 445).

Diese nach einem Individuum aus Transsylvanien beschriebene, und von Hrn. Kuthy in Ungarn mehrfach gesammelte Art könnte möglicherweise mit *sulcatus* verwechselt werden. Dieselbe zeigt aber in ihrer eigenthümlichen Skulptur nur wenige verwandtschaftliche Beziehungen zu jener wie auch zu den übrigen blauen Arten. Die wesentlichsten und besonders charakteristischen Merkmale sind folgende:

Kurz oval, gewölbt, blaugrün, ziemlich glänzend, kahl. Rüssel kurz, wenig gebogen, auf der hinteren Hälfte kielstreifig. Halsschild breit, stark gewölbt, dicht und ziemlich fein und tief punktirt, Seiten vor der Basis stark gerundet erweitert, von der Mitte fast geradlinig und stark zur Spitze verengt, hinter dem Vorderrande kaum eingebuchtet, ohne Mittellinie, Vorderrand oben nicht aufgebogen, an Stelle der Seitenhöcker mit einigen flachen, kaum wahrnehmbaren Runzeln. Decken von der Basis ab stark gewölbt, tief und scharf gefurcht, die Furchen S-förmig geschwungen, im Grunde undeutlich punktirt. Interstitien ein wenig breiter als die Furchen, mit einer Längsrinne und darin mit einer Reihe quergezogener dicht stehender Punkte. Beine kräftig, Schenkel keulenförmig verdickt und kaum wahrnehmbar gezähnt.

7. *Ceuthorrhynchus venedicus* Weise (D. E. Z. 1879, 153).

Wenn bei der Beschreibung dieser merkwürdigen Art hinsichtlich ihrer Aehnlichkeit auf *asperifoliarum* oder *Arcasi* hingewiesen wird, so scheint dem Autor *Ceuth. euphorbiae* Bris. bis dahin noch unbekannt gewesen zu sein. Mit diesem hat *venedicus* nämlich eine geradezu täuschende Uebereinstimmung. Trotz genauer Untersuchung besteht der einzige Unterschied, den ich zu

entdecken vermochte, in der Zahnbildung des Mittelschenkels. Dieser ist, wie auch Weise hervorhebt, aufsen tief und breit kreisförmig ausgeschnitten, sodafs der lang hervorstehende Rest (zum wenigsten bei meinen 2 Ex.) mehr beilförmig erscheint, während Weise eine viereckige Form angiebt. Bei *euphorbiae* dagegen ist der fast dolchartige und senkrecht aufstehende Zahn der Mittelschiene einfach und hinten gerade und rechtwinklig zur Schenkelspitze stehend.

Dafs das Thier bisher nur in der südlichen Mark bei Sommerfeld und nur vom Autor aufgefunden ist, erscheint auffallend. Ich fand indessen in einer Determinanden-Sendung des Dr. Staudinger gleichfalls 1 Ex. ohne Ortsangabe, aber in einer Weise präparirt, wie sie den sächsischen Entomologen eigen ist. Durch rein zufällige Untersuchung der Beine entdeckte ich erst die wahre Natur des Käfers, welchen ich der Reihe der *euphorbiae* einverleiben wollte. Ich möchte daher den Herren Kollegen empfehlen, ihr *euphorbiae*-Material auf die Zahnbildung der Mittelschenkel einer nochmaligen Prüfung zu unterziehen. Denn wahrscheinlich hat *venedicus* eine noch gröfsere Verbreitung.

8. *Ceuthorrhynchus praeclarus* m. (D. E. Z. 1897, 321).

Ist mit *Paszlavzkyi* Kuthy aus Ungarn identisch. Das nach einem sehr reinen Stück mit scharf ausgeprägter Zeichnung als *praeclarus* beschriebene Ex. aus Ost-Rumelien weicht insofern von den vor mir liegenden Stücken des *Paszlavzkyi* ab, als die aus Längsstrichen zusammengesetzte Querbinde hinter der Mitte der Decken sich längs der Sutura mit dem weifs beschuppten Spitzenrande vereinigt. Ich lasse daher *praeclarus* als var. der Stammform *Paszlavzkyi* bestehen. Diese ist auch von Hrn. Prof. Adr. Schuster bei Wien gesammelt worden.

9. *Ceuthorrhynchus cinnamomoeus* m. (D. E. Z. 1897, 319).

Diese mit *suturalis* leicht zu verwechselnde, mir bisher nur aus dem Balkan bekannte, sehr seltene Art ist von mir auch bei Palermo in Sicilien aufgefunden worden.

10. *Ceuthorrhynchus melitensis* m. (D. E. Z. 1900, 42).

Diese dem *Grenieri* Bris. am nächsten stehende blaue Art ist von mir auch bei Palermo und von Hrn. Francesco Vitale mehrfach bei Messina gesammelt worden.

11. *Ceuthorrhynchus obscurus* Bris.

Kommt nach 2 mir von Hrn. Dr. Chobaut in Avignon gezeigten Stücken auch in Süd-Frankreich vor.

Beitrag zur Kenntniss der paläarktischen *Mononychus*-Arten und ihrer Varietäten.

Von

A. Schultze in Detmold.

1. *Mononychus ireos* Pall. var. *Kolenatii* Kolenati (Bull. Mosc. 1859, 386), welcher im Katalog Harold-Gemminger irrthümlich als Varietät hierhergestellt und daraus auch wohl vom Katalog Reitter übernommen worden ist, kann weder hierher noch überhaupt zur Gattung der Ceuthorrhynchinen gezogen werden. Der Autor giebt nämlich dieser Art zwei Tarsenklaueu, dann „*oculis magis quam in Coryssomero approximatis*“, ein in der Mitte gekieltes Halsschild und ein bedecktes Pygidium.

2. *Mon. salviae* Germ. v. *Schönherri* Kolen. (Bull. Mosc. 1859, 389) ist im Katalog Reitter fälschlich als Varietät zu *salviae* gestellt worden; sie ist vielmehr eine Varietät der *ireos* mit sehr breiter Querbinde der Decken.

Eine zweite Varietät des *ireos* aus Westsibirien, deren auch Boheman (Schönh. VIII, I, 309) unter γ erwähnt, benenne ich

3. *Mon. ireos* v. *interruptus*.

Fascia elytrorum interrupta, quasi e maculis plurimis composita.

Diese Varietät contrastirt durch das Dunkel der Oberseite bedeutend gegen die Stammform und die var. *Schönherri*. Bei diesen beiden ist der Grundton durch gelbliche, bei var. *interruptus* durch schwarze Schuppen gebildet und die Querbinde der Decken auf dem 4. und 6. Interstitium unterbrochen.

Eine zwischen *punctum-album* Hbst. und der var. *salviae* Germ. (Du Buysson Bull. ent. Fr. 1891; D. Ent. Z. 1897, 190) stehende Uebergangsform benenne ich

4. *Mon. v. interponens*.

Supra squamositate obscura squamulis ochraceis vel griseis plus minusve dense intermixtis.

Hier ist die schwarze Grundbeschuppung der Oberseite durch mehr oder weniger dicht eingesprengte, gelbliche Schuppen heller abgetönt.

5. *Mon. sulcatocarinulatus* Desbrochers (in litt.?) ist nur eine der in Gröfse und Beschuppung veränderlichen Formen des *punctum-album* Herbst (*pseudacori* Fbr.) Die Deckenstreifen er-

scheinen hier durch die dichte Beschuppung der Interstitien tiefer als bei der Stammform. Ebenso gehört

6. *Mon. syriacus* Redtb. (Illustr. descr. Col. Syr. 1843) mit ganz gleichmäßiger ockergelber Beschuppung ebenfalls als Var. hierher. Die Stücke sind meist gröfser als die Stammform.

7. *Mon. caucasicus* Kolen. (Bull. Mosc. 1859, 391) stimmt mit *syriacus* vollständig überein.

8. *Mon. spermaticus* Becker (Bull. Mosc. 1862, 349) aus Süd-Rufsland ist von der Stammform *punctum-album*, aufser der hin und wieder geringeren Gröfse, nicht zu unterscheiden und als Varietät kaum aufrecht zu erhalten. Das Artenrecht stellt der Autor selbst in Zweifel.

In einer Sendung des Hrn. v. Heyden befanden sich sämtliche Uebergänge der vorstehend erwähnten Formen des *punctum-album*. Sie alle sind charakteristisch durch gleiche Form des männlichen Pygidiums¹). Möglicherweise ist daher auch

9. *Mon. euphraticus* m. (D. E. Z. 1897, 305) nur eine sehr stark entwickelte, gleichmäßig hellgrau beschuppte, dem *syriacus* am nächsten stehende Local-Rasse. Nur fehlen hier noch die Uebergänge in der Gröfsendifferenz.

10. *Mon. superciliaris* Hoffmannsegg, Bohem. (Schönh. VIII, 1844, p. 401) aus Portugal, Süd-Spanien, Marocco und Algerien. Die Form des „*Thorax . . . anterius subito angustatus, coarctatus, lateribus valde rotundato-ampliatis*“ lassen uns über diese Art wohl wenig im Zweifel. Ein ganz sicheres Merkmal jedoch bilden die männlichen Vorderschienen. Dieselben sind, abweichend von den andern *Mononychus*-Arten (mit Ausnahme des verwandten *angustus* m. D. E. Z. 1899, p. 301), an der Innenkante der Spitze, ebenso wie an den Mittel- und Hinterschienen, mit einem kräftigen Dorn bewehrt.

11. *Mon. quadrifossulatus* Chevrolat (Ann. Soc. Ent. Fr. 1872, p. 412) ist nach einem mir vorliegenden typischen Ex. mit *superciliaris* identisch. Während jedoch bei den typischen Stücken der letzteren die gelbliche Beschuppung auf der Seitenrandung des

¹) Das männliche Pygidium des *punctum-album* und seiner verschiedenen Formen ist schmal, mit fast geraden, nach hinten etwas convergirenden Seiten und hinter der Basis mit beulenartiger, bis fast zur Spitze stumpf kielförmig verlaufender Auftreibung.

Dasselbe ist bei *superciliaris* Boh. und Verwandten schildförmig, nicht länger als breit, ohne Auftreibung hinter der Basis, mit gleichmäßigem, bis fast zur Spitze reichenden, und kammartig mit goldgelben oder weifslichen Schuppenborsten besetztem Längskiel.

Halssch. einen großen schwarzen Fleck umschließt, fehlt dieser letztere bei *quadrifossulatus*. Von den 4 sehr flachen Eindrücken auf der Scheibe des Halssch., wonach der Autor seine Art benannt hat, sind die beiderseits der Mitte, wie auch bei dem typischen *superciliaris*, kaum wahrnehmbar. Ich möchte diese Form als var. *quadrifossulatus* bestehen lassen.

12. *Mon. tangerianus* Chevrol. (Ann. Soc. Ent. Fr. 1872, p. 402). Das mir von Hrn. Abeille de Perrin gezeigte weibliche Individuum hat zwar, wie der Autor hervorhebt, die gleichmäßige ockergelbe Beschuppung der var. *syriacus*, aber den flachen Rücken und die stark gerundeten Halsschildseiten der *superciliaris*. Ob hier eine eigene Art vorliegt, würde erst nach Untersuchung der im Museum Reiche befindlichen, wohl schwer zugänglichen Type, welche nach der Beschreibung des Pygidiums (*pygidio conico, longitudinaliter carinato*) zweifellos ein ♂ ist, mit Sicherheit festgestellt werden können. Ganz besonders müßte dieselbe auf die Bildung der Vorderschienen geprüft werden, d. h. ob diese an der Innenkante der Spitze bewehrt sind, oder nicht. Wenn übrigens Chevrolat von seiner Art sagt, „*tibiis posticis versus apicem extus calcaratis*“, so ist dies durchaus kein besonderes Merkmal derselben. Eine solche zahnförmige Erweiterung des Außenrandes der Schienen vor der Spitze haben alle *Mononychus*-Arten. Aus der Beschreibung ist mithin nicht zu entnehmen, ob wir es hier mit einer neuen Form des *superciliaris*, die sich hinsichtlich der Beschuppung etwa wie die Varietät *syriacus* zu *punctum-album* verhält, oder einer eigenen Art zu thun haben.

13. *Mon. algerinus* Lucas in litt. gehört zur Stammform des *superciliaris*.

14. *Mon. vittatus* Faldermann (Schönh. IV, I, p. 310) aus Nord-China. Die kurze Diagnose giebt keine Klarheit darüber, ob diese Art mit

15. *Mon. amurensis*¹⁾ m. (D. E. Z. 1898, 225) identisch ist. Der Diagnose fehlen die Größen- und Formenverhältnisse, insbesondere ist über das Pygidium nichts gesagt; dasselbe ist bei dem ♂ des *amurensis* kreisrund und nur an der Basis ein wenig kielförmig aufgetrieben. Die „*elytris flavo-vittatis*“ sind allein nicht ausreichend, um beide Arten zusammen zu ziehen.

¹⁾ Das einzige, mir bekannte männliche Ex. von Albasin am Amur aus der Coll. Faust befindet sich jetzt, ebenso wie dessen ganze Sammlung, im Besitz des Dresdener Museums.

Nachstehend gebe ich die Uebersicht der mir bis jetzt bekannten paläarktischen *Mononychus*-Arten und Varietäten.

<i>ireos</i> Pallas Itin. 2, 463	Cauc. Russ. Armen. Pers. Sibir.
v. <i>Schönherrri</i> Kolenati Bull. Mosc. 1859, 989	Cauc. Sibir.
v. <i>interruptus</i> Schze D. E. Z. 1901	West-Sibir.
<i>punctum-album</i> Herbst Arch. IV, 74	Europa.
<i>pseudacori</i> Fbr. Boh. Schönh. IV, 309.	
v. <i>spermaticus</i> Becker Bull. Mosc. 1862, 349	Süd-Rußl.
v. <i>interponens</i> Schze D. E. Z. 1901	Süd-Europa.
v. <i>salviae</i> Germ. Ins. 241	Europa, Sibir.
v. <i>sulcatocarinulatus</i> Desbr. (i. litt.?)	Lenkoran.
v. <i>syriacus</i> Redtb. Illustr. descr. Col. Syr. 1843	Syrien.
<i>causicus</i> Kolen. Bull. Mosc. 1859, 391	Caucas.
<i>euphraticus</i> Schze D. E. Z. 1897, 305	Quellengebiet des Euphrat.
<i>superciliaris</i> Hoffmannsegg Bohem. Schönh. VIII, 1844, p. 401	
	Portug. Süd-Span. Marocc. Alger.
<i>algerinus</i> Lucas i. litt.	
v. <i>quadrifossulatus</i> Chevr. Ann. Soc. Ent. Fr. 1872, 412	Alger.
<i>angustus</i> Schze D. E. Z. 1899, 301	Alger.
? <i>tangerianus</i> Chevrol. Ann. Soc. Ent. Fr. 1872, 412	Tanger.
<i>amurensis</i> Schze D. E. Z. 1898, 225	Albasin am Amur.
? <i>vittatus</i> Falderm. Boh. Schönh. IV, 1, 310	Nord-China.

Coeliodes proximus Schze (D. E. Z. 1895, 422)

und *simulans* Faust (l. c. 1889, 90)

sind nach Vergleich der Typen zwei grundverschiedene Arten. Die „Berichtigung“ D. E. Z. 1898, 264, 3 ist somit wieder aufgehoben.

Der an der Spitze schwärzliche Rüssel ist bei *proximus* beim ♀ $\frac{1}{3}$ länger als beim ♂ und reicht angelegt bis ans 1. Bauchsegment. Rüsselrinne der Hinterbrust nur mäfsig tief, weder steil- noch scharf begrenzt, dicht beschuppt. Naht vorn mit schmaler, dicht weifs beschuppter Makel. Hinter der Mitte eine vorn offene, stark gebogene, nach hinten meist bis zur Deckenspitze sich unbestimmt ausdehnende Binde nur mäfsig dicht aus gelblichen schmalen Schuppenchen, zumeist aber aus hinten zugespitzten Schuppenhärchen zusammengesetzt. Seitenstücke der Hinterbrust, wie die Mittelbrust, rothbraun. ♂ 2. Abdominalsegment nur mit flachem, dicht beschuppten Eindruck. Schenkel mit Schuppenzähnen.

Dalmatien, Bosnien, Ungarn (Fünfkirchen, Prefsburg).

A. Schultze.

Weitere Beiträge zur Coleopteren-Fauna des russischen Reiches.

Von

Edm. Reitter in Paskau (Mähren).

1. *Chlaenites spoliatus* var. *subpurpureus* nov. nov.

Die Exemplare des *Chlaenites spoliatus* aus der Umgebung von Aulie-Ata in Turkestan, wo auch die Form: *indieriensis* Motsch. vorkommt, zeigen auf der ganzen Oberseite einen intensiven purpurrothen Schein; für diese reizende Varietät führe ich den Namen *subpurpureus* ein. Sie gehören der Form nach zu den längeren Exemplaren, wie sie in Südrussland und Turkestan allgemein vorkommen und für die Motschulsky den Namen *longipennis* gebrauchte.

2. *Ochthebius laevisculptus* n. sp.

Trymochthebius Kuw., aus der Verwandtschaft des *impressicollis*, und von diesem unterschieden durch sehr feine Punktstreifen, äußerst kurze, graise Härchen in denselben und die hautartig verrunzelten Zwischenräume derselben.

Oval, leicht gewölbt, erzfärbig glänzend, die Seiten des Halschildes breit-, die Fld. zur Spitze, letztere undeutlicher verwaschen rothbraun, Beine gelb, Taster dunkel; Oberlippe nur ausgebuchtet. Kopf in der Mitte mit einer Querfurche, Scheitel dahinter mit 2 großen runden, ziemlich flachen Gruben. Halssch. quer, mehr wie doppelt so breit als lang, glänzend, fein punktirt, mit tiefer Mittelrinne, daneben die 2 Colongruben tief, in einer mit der Mittellinie parallelen Längslinie stehend, die vordere Colongrube kurz, die hintere lang, seitlich neben und über dem Ausschnitte noch mit einer länglichen, am Grunde glänzenden Colongrube; der tiefe seitliche Ausschnitt beginnt hinter der Mitte der Seiten. Fld. eiförmig, kaum breiter als der Thorax, gewölbt, am Grunde dicht hautartig reticulirt, mit feinen Punktstreifen und sehr feiner, leicht übersehbarer reihenweiser Behaarung, neben dem Schildchen mit langem Scutellarstreif, oder daselbst verworren punktirt. Die Scheibe ist hinter der Basis nicht niedergedrückt, an der Basis neben der Schulterbeule mit kurzem dreieckigem Eindrucke. Die Tarsen sind etwas dunkler als die Beine. — Long. 2 mill.

Manchmal ist der Körper mehr oder weniger braunroth mit metallischem Glanze übergossen.

Buchara: Kulab. (Dr. O. Staudinger und A. Bang-Haas.)

3. *Ochthebius atricapillus* n. sp.

Trymochthebius. Breit, hoch gewölbt, oval, braunroth, ohne Metallglanz, nur der Kopf schwarz. Oberlippe mäfsig stark, etwas eckig ausgerandet. Kopf mit normaler Sculptur, der Zwischenraum zwischen den Scheitelgruben glänzender, dahinter mit punktförmigem Grübchen. Halssch. sehr breit, von der Breite der Fld., fast 3 mal so breit als lang, überall dicht rauh punktirt und äufserst fein und kurz behaart, mit einer Mittelfurche, die hintere Colongrube daneben länglich, schräg gestellt, nach hinten convergirend, die vordere grübchenförmig, vor dem Ausschnittswinkel nach vorne mit der normalen Colongrube, diese länglich, der Seitenausschnitt tief, das hintere Drittel einnehmend. Fld. kurz eiförmig, hoch gewölbt, mit dichten, starken Punktstreifen, ein Scutellarstreif vorhanden, die Zwischenräume sehr schmal, nur halb so breit als die Streifen, letztere mit sehr feiner, kurzer Härchenreihe, Basis neben der Schulterbeule ohne Eindruck, Discus ohne Impression, nur die Naht vorne etwas der Länge nach niedergedrückt. — Long. 1,8 mill.

Diese Art hat innerhalb der *Trymochthebius*-Gruppe keine an nähernd ähnliche aufzuweisen.

Buchara: Kulab. 1 ♀. (Dr. O. Staudinger.)

4. *Georyssus trifossulatus* Motsch. Bull. Mosc. 1843, 658, T. 12,
(*Species distincta*) Fig. u. H.

G. laevicollae similis, sed duplo major, magis nitidus, niger, prothoracis margine antica pedibusque brunneis, prothorace angusto, dorso profunde trifoveolato, foveolis postice convergentibus, antice transversim fossulato, elytris latis, brevibusque, postice declivibus, apice breviter subcordato-rotundatis, dorso dense fortiter punctato-striatis, punctis magnis densis transversis, interstitiis angustissimis leviter aequaliterque elevatis, crenatis. — Long. 1,8 mill.

Buchara (Karatak).

5. *Heterocerus albineus* n. sp.

Länglich, parallel blafs weißgelb, fast einfarbig, nur die Oberlippe, der Scheitel am Hinterrande, Thorax (selten) in der Mitte des Vorderrandes, ein kaum angedeuteter dreieckiger Flecken am Schildchen und ein ebenso unbestimmter schräger vor der Spitze

der Flügeldecken schwach angedunkelt. Oberseite gedrängt punktiert und fein hell behaart. Mandibeln scharf zugespitzt, am Aufsenrande glattrandig, beim ♂ beträchtlich gröfser als beim ♀, Kopf grofs, samt den Augen wenig schmärer als die Basis der Fld. Halssch. quer, von der Breite der Fld., reichlich doppelt so lang als breit, vorne und hinten fast gerade, die Seiten gerundet, die gerandeten Hinterwinkel fast ebenfalls abgerundet. Schildchen rundlich, hell gefärbt. Fld. etwas reichlich doppelt so lang als zusammen breit, parallel, am Ende gemeinschaftlich abgerundet, mit vortretenden stumpfen Schultern. Unterseite gelb. Vorder-schienen breiter als die hinteren, alle am Aufsenrande mit langen Stacheln besetzt. — Long. 3—3,5 mill.

Von den verwandten Arten: *albipennis*, *turanicus* etc. durch die grofsen, langen und am Ende gerade vorgestreckten, spitzigen Mandibeln und den grofsen, breiten Kopf abweichend.

Buchara: Kulab. (Dr. O. Staudinger und A. Bang-Haas.)

6. *Aleochara capitata* Fauv. R. 1900, 249.

Doppelt gröfser wie die ähnliche und verwandte *Al. morion*, schwarz, glänzend, das erste Glied der Fühler, die Palpen und Beine braungelb. Fühler ziemlich dünn, Glied 2 länger als breit, 3 gestreckt, 4—6 so lang als breit, 7—9 fast etwas breiter als lang, Endglied länglich eiförmig. Kopf länglich, schmal, die Augen nicht vortretend. Halssch. quer, gewölbt, fast so breit (oder wenig schmärer) als die Fld., an den Seiten leicht gerundet, vorn stärker verengt, Basis flach gerundet, oben fein, wenig gedrängt punktiert, oben manchmal mit der Spur einer Mittellinie; Fld. sehr wenig länger als der Thorax, dicht gedrängt, stark und raspelartig punktiert, Hinterrand an den Hinterwinkeln gebuchtet; Rückensegmente glänzender, die 4 ersten sichtbaren an der Basis stark und gerade quer vertieft, die vorderen deutlich, die hinteren Segmente fein, spärlich und erloschen punktiert; die einzelnen Segmente meistens am Spitzenrande schmal heller gefärbt, das letzte kleine Segment dichter punktiert und deutlicher, dunkel behaart. Die ganze Oberseite ist sonst sehr fein und kurz gelblich behaart. — Long. 3—3,2 mill.

Buchara.

7. *Drusilla (Astilbus) alutacea* n. sp.

Der *Dr. canaliculata* täuschend ähnlich, sodafs es genügt, die Unterschiede hervorzuheben. Die neue Art ist etwas gröfser und

weniger schlank gebaut, ähnlich gefärbt, die Fühler etwas stärker, das vorletzte Glied der Kiefertaster leicht angedunkelt, Kopf und Halssch. matt, hautartig reticulirt, kaum punktirt, das ♀ mit scharf eingegrabener, strichförmiger, fast vollständiger, hinten etwas tieferer Mittelrinne auf dem letzteren; Fld. von gleicher Länge, ähnlich körnig punktirt, Rückensegmente glatt und glänzend, nur das 2.—4. sichtbare Segment an der Basis fein und spärlich punktirt, die letzten 2 matt, das vorletzte beim ♀ am Ende breit gerundet, fast gerade, einfach gebildet. — Long. 5—5,5 mill.

Buchara: Karatak. 2 ♀. Von Dr. O. Staudinger und A. Bang-Haas gütigst erhalten.

8. *Xantholinus corallinus* n. sp.

Niger, nitidus, palpis antennis prothorace pedibusque rufis, elytris fuscis, subaeneis, abdomine segmentis duabus ultimis apice testaceis; capite alutaceo, ovato, subtiliter parce punctato; prothorace oblongo, postice attenuato, serie dorsali utrinque ca. 10 punctis parvis impressis, ad latera parce subtiliter punctato, elytris thorace distincte brevioribus, parce subtiliter punctatis; abdomine parce subtilissime punctulato, apicem versus levissime ampliatas, supra parce fulvo pubescens. — Long. 6 mill.

Schon durch die Färbung ist diese kleine Art hinreichend von den bekannten verschieden.

Buchara: Karatak.

9. *Xantholinus semirufus* n. sp.¹⁾

Schwarz, Palpen und Beine gelbroth, Fühler braunroth, die Basis heller, Halssch. und Fld. lebhaft roth, die Spitzenränder

¹⁾ Dieser Art ist täuschend ähnlich eine Art aus Spanien (Pozuelo de Caletrava), die sich von ihr durch die doppelt dickeren Fühler, stärkere Punktur auf Halssch. und Fld., sowie durch einen rothen Fleck am Vorderrande des Kopfes, hinter der Einlenkung der Fühler unterscheidet. Ich nenne sie

Xantholinus Fuenteanus n. sp.

Die Dorsalpunktreihe auf dem Halssch. zeigt 10 Punkte, die Punkte an den Seiten stehen in einer stark S-förmig geschwungenen Linie, die Punktur der Decken ist stark, nicht gereiht. Von *X. elegans* durch die dicken Fühler, den langen, eiförmigen Kopf abweichend; von *cribripennis* durch doppelt dickere Fühler, schwarzen Kopf, ohne Metallglanz, spärlicher punktirte Mittelreihen des Halssch., verschieden. An der Fühlergeißel ist das erste Glied wenig länger als breit, conisch, das zweite ist von derselben Form und Länge, die andern sind stark quer, mehr wie doppelt so breit als lang, das letzte eiförmig. Long. 10 mill.

sämmtlicher Bauch- und Rückensegmente schmal blafsgelb gesäumt. Kopf wie bei *tricolor*, schwarz, ohne Metallglanz, feiner punktirt; Halssch. ebenfalls ähnlich, wie bei der verglichenen Art, die Rückenreihe besteht aus etwa 12 wenig starken Punkten, die Seiten daneben bis zur Basis mäfsig dicht punktirt, die Punkte hier und da gereiht, aber nicht eine vollständige seitliche Reihe bildend. Fld. wenig kürzer als der Thorax, ziemlich dicht, aber wenig stark punktirt, keine deutlichen Reihen bildend; Abdomen sehr fein, wenig dicht punktulirt, und wie die Decken mäfsig fein behaart, bis zum 5. sichtbaren Segmente allmählich schwach verbreitert. — Long. 8,5 mill.

Dem *X. cribripennis* sehr nahe verwandt, aber der Kopf ohne Metallschein. Das 2. Geißelglied der Fühler ist nicht länger als das erste; der Thorax ist ähnlich, aber merklich feiner punktirt, die Fld. länger, feiner punktirt, das Abdomen ist ausgesprochen schwarz; auch das Analsegment nur an der Spitze schmal gerandet. Von *X. elegans* durch den längeren eiförmigen Kopf, kürzeren Thorax mit einer Punktreihe, die mit zahlreicheren Punkten besetzt ist, verschieden etc.

Samarkand.

10. *Triarthron punctipennis* n. sp.

Oblongus, nitidus, convexus, brunneorufus, antennarum articulis duabus penultimis nigricantibus; capite magno, thorace angustiore, hoc valde transverso, coleopteris vix angustiore, lateribus rotundato, latitudine maxima pone medium, dorso nitido, subtilissime, minus dense punctato, basi subtiliter marginata; scutello triangulare, subtilissime punctato; elytris ovalibus, convexis, punctato-striatis, striis sat fortiter densissime punctatis, interstitiis haud strigosis, dense subtiliter sed distincteque punctatis, stria suturali fortiter impressa; femoribus posticis magis incrasatis, intus pone medium dente mediocre armatis, tibiis apicem versus sensim parum, posticis magis dilatatis, fere rectis. — Long. 2,4 mill.

Kleiner als *Maerkeli*, die Keule der Fühler weniger verbreitert, die 2 vorletzten Glieder geschwärzt, die Zwischenräume der Streifen auf den Fld. dicht punktirt, die Punkte etwas kleiner als jene der Streifen.

Turkestan; Meretschensk: Tschakir-kul. 1 ♂ in meiner Sammlung.

11. *Liodes baicalica* n. sp.

Mit *L. rotundata* und *ovalis* verwandt, von beiden durch die

Färbung, von der ersten durch längere Fühler mit schlankerer Keule, von der letzteren durch die grobe Sculptur abweichend.

Rothbraun, glänzend, kurz oval, hoch gewölbt, die Fld. gelbroth, die schmalen Seitenränder und die Naht dunkler rothbraun. Fühler die Mitte des Halssch. überragend, gelb, die Keule dunkel, die vorletzten 2 Glieder quer, gleich breit, das letzte kurz eiförmig, kaum schmaler als die vorhergehenden. Kopf normal, klein, fein punktirt, mit den gewöhnlichen größeren Stirnpunkten. Halssch. doppelt so breit als lang, an der Basis fast so breit als die Fld., von der Basis nach vorne gerundet verengt, die größte Breite liegt weit hinter der Mitte, die Hinterwinkel stumpf zulaufend, die Spitze selbst verrundet, Basis gerade, Scheibe dicht und deutlich, ziemlich stark punktirt, seitlich an der Basis mit einer unordentlichen Querreihe größerer Punkte. Schildchen dunkel, dreieckig, dicht punktulirt. Fld. kurz eiförmig, gewölbt, mit starken Punktstreifen, die Streifen dicht punktirt, die Zwischenräume flach, viel breiter als die Streifen, am Grunde microscopisch punktulirt, mit einzelnen, sehr weitläufigen, größeren Punkten besetzt. Vorderschienen ziemlich stark erweitert, alle Schienen aufsen bedornt, die hintersten gebogen, Schenkel mälsig verdickt. Tarsen der mir vorliegenden (4 wohl ♀) einfach. — Long. 3 mill.

Vom Westufer des Baikal-See's. Hans Leder.

12. *Orthoperus acariformis* n. sp.

Dem kleinsten *Or. atomarius* Heer (*punctum* Kr., Reitt.) sehr ähnlich und auch nur von gleicher Größe; die Körperform ist aber mehr viereckig, oben flacher, Oberseite glatt, ohne Punkte, am Grunde (bei starker Vergrößerung) nicht deutlich chagriniert, aber weniger glänzend als bei der verglichenen Art. Die Färbung ist die gleiche: braunroth, der Mund, Fühler und Beine blaß gelb. — Long. 0,5 mill.

Von *atomarius* leicht durch den Mangel der Punktur auf der Oberseite zu erkennen.

Turkestan: Margellan; Aulie-Ata.

13. *Micrurula auripubens* n. sp.

Oblonga, convexa, brunneo-ferruginea, subnitida, densissime aequaliterque punctulata, pube sat longa, depressa fulva aureomicante sat dense tecla; elytrorum epipleuris, antennis (clava nigra excepta) pedibusque testaceis; capite parvo, labro rufo, clypeo recte-truncato, prothorace transverso, coleopteris vir aut minus angustiore, lateribus rotundato, latitudine maxima fere pone medium sita, tenuissime ex-

planato; scutello punctulato; elytris subparallelis, subovalis, apice subtruncato-rotundatis, tibiis extus apice subdentato-productis, tarsis anticis distincte, intermediis leviter dilatatis, posticis fere simplicibus.
— Long. 2,75 mill.

Die Fld. sind an den Seiten sehr wenig gerundet, $1\frac{3}{4}$ mal so lang als zusammen breit. Die Behaarung am Halssch. ist in der Mitte etwas zusammengekämmt, wie überall gelblich goldglänzend. Die Oberseite ist durchaus gleich gedrängt punkulirt.

Nördliche Mongolei: Changai-Gebirge. Hans Leder.

14. *Tritoma quadriornata* n. sp.

Der *T. quadripustulata* L. täuschend ähnlich, die Fld. ebenfalls mit 4 ähnlichen rothen Flecken, aber durch nachfolgende Abweichungen specifisch verschieden. Sie ist meist gröfser, aber besonders breiter, weniger tiefschwarz, sondern braunschwarz, Kopf und Halssch. hell kastanienbraun, die Fühler länger, zur Spitze weniger verdickt, einfarbig braungelb, die vorletzten Glieder so lang als breit, Halssch. bei gleicher Form gewölbter, oben viel stärker punkulirt, die Hinterwinkel spitzig und viel mehr nach hinten verlängert, die Basis daher seitlich tiefer ausgebuchtet, die Seiten herabgebogen, nicht verflacht und abgesetzt, die Seiten rothbraun, die Scheibe deutlicher roth behaart; Schildchen kastanienbraun, die Fld. beinahe gefurcht, die Zwischenräume der Punktstreifen deutlicher gewölbt, die Scheibe auch auf den dunklen Stellen rostroth behaart, die an gleicher Stelle befindliche rothe Humeralmakel erreicht den Seitenrand, ihr Hinterrand ist nicht schräg, sondern gerade horizontal, die Unterseite sammt den Beinen ist ebenfalls braunroth. — Long. 5,5 mill.

Talyschgebirge. 3 Ex. in meiner Collection, die von Hans Leder gefunden wurden.

15. *Tritoma quadripustulata* v. nov. *connexa* m.

Die vordere rothe Makel der Fld. ist mit der hinteren in der Mitte durch einen rothen Ast verbunden; auf den Seiten, zwischen der vorderen und hinteren Makel mit einem rothen überzähligen und isolirten Tüpfelchen.

Diese schöne Abweichung sammelte Leder im Kaukasus, am Surampasse.

16. *Airaphilus Semenowi* n. sp.

Major, elongatus, parallelus, subdepressus, brunneus, antennis pedibusque testaceo-brunneis, pilis brevissimis fulvescentibus sat

dense vestitus. Antennis thoracis basin parum superantibus, articulis 2—4 leviter oblongis, ceteris subconicis, vix oblongis, apicem versus levissime incrassatis, clava haud determinata. Capite latitudine unacum oculis prominulis evidenter longiore; prothorace oblongo, coleopteris vix angustiore, basi et apice fere aequè angustato, latitudine maximam prope medium, margine laterali distincte crenato, dorso in medio longitudinaliter obsoleteque canaliculato; elytris thorace plus quam duplo longioribus, parallelis. A. depresso Reitt. *similis, sed major, prothorace longiore, lateribus magis rotundato, elytrorum humeris haud subdentiformibus, antennis distincte longioribus, articulis penultimis haud transversis; A. chotanico* Semen. *magis affinis, sed prothorace medio obsolete canaliculato, lateribus evidentius crenulato et elytris exacte parallelis, diversus.*
— Long. 3,5—4 mill.

Buchara: Repetek; Margellan.

Hrn. Andreas von Semenow freundschaftlichst zugeeignet.

17. *Airaphilus geminus* Kr.

Diese Art ist über den größten Theil Europa's verbreitet und auch in Centralasien bis in die Mongolei einheimisch; ebenso scheint sie in Aegypten bis nach Abessynien vorzukommen. Der Käfer variirt in der Färbung der Fühler und Beine, ebenso in dem Breitereverhältniß des Halssch. zu den Fld.

Exemplare, bei denen der Thorax so breit oder fast so breit ist als die Fld. (meist ♂), sind die Stammform; Ex. mit deutlich schmalerem Halssch. sind als *ruthenus* Solsky; Stücke mit braungelben Fld., Fühlern und Beinen (Abessynien) als *seminiger* Grouvelle, beschrieben worden. Exemplare, mit letzterer Form identisch, sammelte John Sahlberg in Corfu, im Alexandergebirge (Tokmak), und Willberg einzeln in Samarkand, letzterer auch 1 Ex., wo eine Decke normal, die andere gelbbraun gefärbt erscheint.

18. *Limnichus latiusculus* n. sp.

Klein und sehr kurz oval, von der Form des *Bothriophorus atomus*, aber etwas größer, 1—1,2 mill. lang, gewölbt, schwarz, unten rostbraun, Fühler und Beine braunroth; Oberseite wenig dicht, goldbraun, schwach wolkig behaart. Halssch. an des Basis fast so breit als die Fld., nach vorn stark conisch verengt, die feine, dichte Punktur schwer erkennbar, Basismitte schwach vorgezogen. Schildchen klein, länger als breit. Fld. sehr kurz eiförmig, sehr wenig länger als hinter den Schultern breit, hoch gewölbt,

sehr fein und dicht, etwas ungleich, gegen die Spitze zu stärker und gedrängt punktirt, die Punktur reicht bis zur Naht, ohne Suturaallinie. — Durch die kleine und kurze Körperform von allen bekannten Arten der palaearktischen Fauna leicht zu unterscheiden.

Turkestan: Aulie-Ata. Zahlreich von Dr. O. Staudinger eingesandt.

Mendidaphodius n. subgen.

Schildchen klein, schmal. Die Borstenkränze der hinteren Schienen aus sehr ungleichen Borsten gebildet. Stirnnaht ungehöckert, Clypeus runzelig punktirt, nicht gekörnt, Vorderrand wie bei *Mendidius* mit 2 Zähnchen, die Wangen vor den Augen nach aufsen die Augenwölbung überragend, mit abgerundeten Winkeln. Halssch. quer, einfach, Basis ungerandet. Fld. schmutzig gelb, mit 2 neblig verdunkelten, geschwungenen Längsstreifen. Oberseite kahl. In die Nähe von *Agolius* zu stellen, obgleich die Aehnlichkeit mit *Mendidius* größer ist. Weicht von *Mendidius* durch nicht gekörnten Clypeus und ungerandete Basis des Halssch. ab, auch durch die sehr ungleichen Borstenkränze der Hinterschienen.

19. *Aphodius* (*Mendidaphodius*) *spinifrontis* n. sp.

Länglich, ziemlich parallel, braunschwarz, glänzend, Fühler und Palpen gelb. Kopf klein, vorne rostroth durchscheinend, die quere Frontallinie ziemlich gerade, fein aber deutlich, ungehöckert, Stirn wenig dicht etwas runzelig punktirt, vorn mit beulenförmiger, schwacher Auftreibung, die 2 Zähnchen am Vorderrande klein und spitzig, Wangen abgerundet. Halssch. quer, von der Breite der Fld., seitlich wenig gerundet, die Vorderwinkel vorragend, die hinteren sehr stumpf, die Seiten gegen die Vorderwinkel verwaschen braungelb, oben stark und weitläufig, dazwischen spärlich, sehr fein punktirt. Das kleine dunkle Schildchen mit wenigen Punkten. Fld. schmutzig braungelb, doppelt so lang als zusammen breit, fast parallel, die innerste Naht schmal gebräunt, die Streifen wenig stark punktirt, die Punkte nicht dicht stehend und die Ränder der Streifen angreifend, die Zwischenräume fast eben, sehr fein und spärlich punktulirt, die Scheibe jederseits mit einer längeren geschwungenen, schmalen, nach aufsen mit einer kürzeren, mehr geraden, streifenartigen Verdunkelung, welche weit vor der Spitze sich verbinden. Die Vorderschienen am Aufsenrande mit 3 starken, langen Zähnen, der Aufsenrand von da gegen die Basis fein ge-

zähnelte, die hinteren Schienen am Ende mit langen und kürzeren Haaren dünn bewimpert, die Tarsen dünn, das erste Glied der hintersten kürzer als die 2 nachfolgenden, um die Hälfte länger als das zweite, der längere Eddorn der Hinterschienen so lang als das erste Tarsenglied, der zweite leicht gebogen, wenig kürzer. Beine gelbbraun. — Long. 4,5 mill.

Ich erhielt ein Stück mit den Doubletten des Hrn. Dr. Sievers aus St. Petersburg, mit dem Patriazettel: Indersk.

20. *Aphodius Grafi* n. sp.

Subgen. *Volinus* Muls. Art aus der Verwandtschaft des *inquinatus*, aber viel glänzender, die Wangenwinkel sehr schwach entwickelt; das erste Tarsenglied der Hinterfüße weniger gestreckt, u. s. w.

Länglich, nach hinten etwas, aber deutlich erweitert, braunschwarz, oben überall stark lackglänzend, die Palpen und Beine rothbraun, die Tarsen heller, der Seitenrand des Halssch. und die Fld. gelb, letztere mit schwarzen Gitterflecken. Kopf fein und wenig dicht, Scheitel noch feiner punktirt. Wangen neben den Augen sehr schwach ausgebildet, daselbst keine Ecke bildend, der geringe rundliche Vorsprung daselbst nicht die Augenwölbung überragend, Clypeus in der Mitte schwach ausgebuchtet, einfach, der Vorderrand braunroth durchscheinend. Halssch. quer, an der Basis etwa so breit als die Fld. an der Basis, die Seiten nach vorne fast gerade verengt, fein wenig gedrängt punktirt, dazwischen durch feinere Pünktchen durchsetzt, die Basis flach gerundet, fein gerandet, die Seiten gelb, in die gelbe Färbung tritt die dunkle in der Mitte schattenartig vor, ziemlich lang, wenig dicht bewimpert, Vorderecken gerandet, Hinterwinkel sehr stumpf. Schildchen dunkel, fein punktirt. Fld. gelb, mit feinen Streifen, in denselben punktirt gekerbt, die Zwischenräume kaum gewölbt, sehr fein, wenig dicht punktulirt, die Punkte hier und da fast 2reihig gestellt, die Naht und der Seitenrand sehr schmal angedunkelt, die schwärzlichen Flecken vertheilen sich in den Zwischenräumen: einer vor der Mitte klein, schräg gestellt am 3. und 4. Zwischenraume, ein kleiner hinter der Mitte am 4., ein länglicher an der Basis des 5., ebenso ein länglicher hinter der Schulterbeule am 7., endlich ein halbmondförmiger Flecken vor der Spitze am 3.—6. Zwischenraume. Von diesen normalen Flecken fehlen einzelne, oder in seltenen Fällen, bis auf einen oft kleineren halbmondförmigen Flecken vor der Spitze, alle (v. *Heinrichi* m.); oder aber die

Flecken der Scheibe sind etwas vergrößert und verlängert und fließen vorne in 2 Längswische zusammen, wodurch die Zeichnung ähnlich dem *nigrivittis* und Verwandten wird; bei dieser Form sind die Palpen dunkler und das erste Glied der Hinterfüße so lang wie die 2 folgenden zusammen (v. *Grafianus* m.); Seitenrand der Fld. um die Schultern lang bewimpert. Beine normal gebildet; die Borstenkränze der hinteren Schienen aus ungleichen Haaren gebildet, das erste Glied der Hintertarsen schlank, nicht ganz so lang als die 2 nächsten zusammengenommen, der gröfsere Enddorn der Hinterschienen von der Länge des ersten Fußgledes; ein ähnliches Verhältnifs findet sich auf den Mittelfüßen. — Long. 4,5 — 5 mill.

Bei dem ♂ ist der Thorax kaum breiter, aber nach vorne kaum verengt und der Enddorn der kräftigeren Vorderschienen etwas länger.

Sibirien: im Quellgebiete des Irkut, an der mongolischen Grenze, südlich von Irkutsk, von Hans Leder in Anzahl gesammelt.

Meinem Collegen, Hrn. Dr. Heur. Graf in Paskau, freundschaftlichst gewidmet.

21. *Aphodius flavimargo* n. sp.

Unter meinen *A. pustulifer* (Tabelle 24, pg. 90) habe ich 2 sehr ähnliche Arten confundirt; sie werden hiermit in nachfolgender Weise auseinander gehalten:

Clypeus dicht runzelig punktirt, vorne stärker ausgerandet, Halssch. gewölbter, gleichmäfsig dicht, ziemlich kräftig punktirt, die Seiten nur in den Vorderecken gelblich gefärbt, Fld. in den Zwischenräumen fein, wenig dicht, fast 2reihig punktirt, der erste Zwischenraum an der Naht kaum schmaler als der zweite und überall geschwärzt, gelb, vor der Spitze mit grossem queren, neben den Seiten, ziemlich in der Mitte, mit grossem schwärzlichen Längsflecken, der sich manchmal mit dem Flecken vor der Spitze verbindet. In seltenen Fällen fehlen die Flecken ganz.

Sarepta, Transcaspien, Sefir-kuh, etc.

pustulifer Reitt.

Clypeus auch vorne fein, einfach punktirt, vorne weniger ausgerandet, Halssch. flacher, oben dicht grob und fein, sehr dicht punktirt, daher weniger glänzend, die ganzen Seiten ziemlich breit gelb gerandet, die Fld. mit dicht punktulirten Zwischenräumen, der erste an der Naht viel schmaler als der nächste und die Naht ist nur schmal geschwärzt, die dunkle Färbung erreicht namentlich auf

der vorderen Hälfte nicht den ersten Streifen, Oberseite gelb, an den Seiten hinter der Schulterbeule meist nur allein mit einem kleinen angedunkelten Flecken, der auch oftmals fehlt; seltener vor der Spitze mit einer rundlich queren und gegen die Seiten zu gelegenen Trübung. Manchmal ist der Clypeusrand roströthlich durchscheinend.

Turkestan: Samarkand, Taschkend.

flavimargo n. sp.

22. *Polyphylla alba: permagna* subspec. nov.

Beträchtlich gröfser als die Stammform, die Fühlerkeule noch stärker geschwungen und merklich länger, der erste Aufsenzahn der Vorderschienen steht vom nächsten doppelt so weit entfernt als der zweite vom (3.) Endzahne. Bei *alba* steht dieser Zahn dem zweiten beträchtlich näher. — Long. 30—35 mill.

Turkestan: Aulie-Ata. Von Dr. O. Staudinger zahlreich eingesandt.

23. *Potosia hungarica* var. nov. *auliensis*.

Oberseite und Unterseite schön blau. Halssch. mit 2 oder mehreren kleinen, punktförmigen, Fld. meist mit zahlreicheren, quertzackigen, wenig grofsen, weifsen Flecken. In der Sculptur der *v. turcomanica* ähnlich, die Punktur aber weniger dicht gestellt.

Turkestan: Aulie-Ata.

24. *Ludius (Selatosomus) impressoides* n. sp.

Dem *L. impressus* F. zum Verwechseln ähnlich, aber in nachfolgender Weise von diesem specifisch zu unterscheiden: Oberseite gold-gelblich behaart; Halssch. viel feiner punktirt, ohne Mittelrinne, diese ist nur an der Basis kurz angedeutet; Fld. flacher gestreift, oben mehr abgeflacht, Prosternummitte feiner und dichter punktirt, die Seitenstücke des Halssch. auf der Unterseite hingegen stärker, aber ebenfalls sehr dicht punktirt, die Punktur der Mitte und der Seiten fast von gleicher Stärke.

Durch die Art der Punktur der Vorderbrust kommt diese Art in die Verwandtschaft von *L. Ssменовi* Koenig und *nigricornis* Panz., welchen sie nicht ähnlich ist und die durch mehr gewölbtere Form und gelbe Beine abweichen. — Long. 12—13 mill.

Buchara (Karatak). 4 Ex. von Dr. O. Staudinger und A. Bang-Haas eingesendet.

25. *Tagona rugipleuris* n. sp.

Der *T. macrophthalma* Fisch. äufserst nahe stehend, aber sicher specifisch verschieden. Sie ist im Durchschnitte gröfser, die hintere

ren 4 Schenkel nicht deutlich gekeult, die Vordertarsen etwas kürzer, die Schienen dicker, Kopf und Halssch. sehr fein, aber deutlicher punktirt, Fld. mit deutlichen raspelartigen Punkten, welche oft etwas in die Quere gezogen erscheinen, besetzt, außerdem hinten kurz, wenig dicht, etwas abstehend behaart. Unterseite viel stärker, dichter und deutlicher punktirt und behaart, die Propleuren des Halssch. (auf der Unterseite) dicht und ziemlich stark gerunzelt, dazwischen innen mit feinen Härchen besetzt, außen viel feiner sculptirt, fast glatt. Bei *macrophthalma* sind die Propleuren glatt und nur mit einzelnen erloschenen Pünktchen besetzt. — Long. 14—17 mill.

Turkestan: Aulie-Ata. Zahlreich von Dr. O. Staudinger und A. Bang-Haas eingesandt.

T. tinodactyla Fisch. hat einen queren Thorax, die Fld. längs der Naht niedergedrückt, erloschene Längsstreifen und auffällig lange, compresse Tarsen.

T. longicollis Brancsik, ist eine zarte, kleine, schmale Art, die wahrscheinlich von *macrophthalma* ♂ kaum spezifisch verschieden sein dürfte.

26. *Prosodes bactrianiformis* n. sp.

Der *Pr. bactriana* Sem. täuschend ähnlich, aber die Körperform ist etwas schlanker, länger beim ♂, die Augen stehen am Hinterrande mehr winkelig vor, der Thorax ist meist merklich länger als breit, etwas gewölbter und glänzender, die Seiten viel schmaler wulstig abgesetzt, vorne fast erloschen, Fld. länger, am Ende mit 2—3 flachen, matten Furchen, die Punktur in denselben dicht zusammengedrängt, das Prosternum ist hinten am Abfall weniger deutlich höckerig vorragend und die Hinterschienen sind nicht perfect dreieckig, sondern am Hinterrande nur hinten schwach abgeflacht, nicht wie dort ganz abgeplattet. Die Vorderfüße haben ebenfalls auf der Unterseite dichte, rundliche Tomentbürsten, was auf ihre nahe Verwandtschaft hinweist. Die dickeren ♀ sind leicht an dem feineren Seitenrand des Halssch. und die nicht vollständig abgeplattete Hinterseite der Hinterschienen leicht von der verglichenen Art zu unterscheiden. — Long. 21—23 mill.

Buchara: Karatak.

Ich habe diese Art ursprünglich Hrn. Dr. O. Staudinger als *nuratensis* Sem. bestimmt, unter welchem Namen sie in den Sammlungen verbreitet sein dürfte.

27. *Prosodes transfuga* var. nov. *sulcatissima*.

In der Buchara bei Aulie erscheint das ♀ des *Pr. transfuga* in 2 Formen vor; die normale ist fast glatt, oft aber irregulär gerunzelt, die andere ist fein runzelig gekörnt und außerdem dicht mit Längsfurchen bedeckt, man kann von der Naht bis zum Rande auf jeder 7—9 zählen. Diese ziemlich tiefen Furchen sind an der Basis und Spitze erloschen.

28. *Trigonoscelis auliensis* n. sp.

Eine kleine schlanke Art, aus der Verwandtschaft der *deplana* Kryn.

Schwarz, glänzend, oben abgeflacht. Kopf fein, spärlich, etwas ungleich punktirt, sehr fein greis, spärlich behaart, dazwischen mit längeren, schwarzen Borstenhaaren besetzt. Clypeus fast gerade. Fühler dünn, den Hinterrand des Halssch. überragend, die letzten Glieder etwas dicker, das Endglied länglich eiförmig, länger als das vorhergehende. Halssch. quer-viereckig, viel schmärer als die Fld., an den Seiten fast gerade, vor der Mitte am breitesten, mit kurzen, spitzig nach vorne vortretenden Vorderwinkeln, und, von oben gesehen, rechtwinkeligen Hinterecken, Vorderrand gerade, Basis in der Mitte flach ausgebuchtet, fein gerandet, dicht davor mit einer meist deutlichen, flachen Querdepression, oben mit gleichmäßigen körnerartigen Tuberkeln, diese mit schwarzen Haaren, jederseits auf der Mitte der Scheibe manchmal zwischen den Höckerchen mit minutiöser Granulierung, diese in seltenen Fällen fleckig gestellt, eine Mittelfurche ist angedeutet. Schildchen klein. Fld. um die Hälfte länger als zusammen breit, vorne fast parallel, hinten plötzlich verengt und herabgebogen, oben abgeflacht, glänzend, punktirt, dazwischen oft wurmartig gerunzelt, die Schulterrippe scharf ausgeprägt, dicht gehöckert; 2 Dorsalrippen sind durch spitze, nach hinten gedrückte Höckerchen substituirt, die äußere stets deutlich, die innere doppelt feiner und oft nur angedeutet, die Höckerchen derselben nicht dicht gestellt, an der Basis und Spitze erloschen, zwischen den Dorsalreihen mit noch spärlicher und meist etwas schwächer granulirten, weniger auffälligen Tuberkelreihen; alle Höckerchen mit einem längeren schwarzen, nach hinten geneigten Haar versehen; außerdem befinden sich am Grunde zwischen den wenig dichten Punkten, besonders aufsen, sehr feine punktförmige Härchen. Eben solche Härchen stehen wenig dicht auf den etwas gerunzelten, falschen Epipleuren. Die Unterseite ist dicht und fein, die Vorder- und Mittelbrust grob granulirt, dann greis und dazwischen länger schwarz behaart. Die Vorderschienen nach

aufsen leicht verbreitert und aufsen mit 6—7 langen Dornzähnen besetzt, alle Schienen lang, schwarzbraun behaart, die Endspornen lang, innen abgeflacht, die Tarsen lang, schwarzbraun behaart. Prosternalecke am abschüssigen Theile wenig verlängert, zugespitzt, nicht dicht behaart. Die Mittelbrust ist buckelig abgerundet. — Long. 15—17 mill.

Turkestan: Aulie-Ata. Von Dr. O. Staudinger und A. Bang-Haas zahlreich eingesandt.

29. *Penthicus* (s. str.) *Sequensi* n. sp.

Dem *P. explanatus* m. (D. 1896, pg. 164) vom Altai sehr ähnlich, etwas kleiner und schlanker, ganz matt, Scheitel ohne Längsriefen und der Thorax in der Mitte der Basis nicht niedergedrückt.

Länglich, parallel, flach gewölbt, schwarz, Fühler und Tarsen rostbraun. Fühler die Mitte des Halssch. überragend, die vorletzten Glieder schwach quer. Kopf dicht, vorn gedrängt punktirt, Scheitel nicht der Länge nach gestrichelt. Halssch. quer, so breit als die Fld., an den Seiten stark gerundet, breit abgesetzt und aufgebogen, die größte Breite liegt in der Mitte, vorne tief ausgeschnitten, Vorderecken dreieckig vortretend, Basis 4buchtig, das seitliche Drittel fein, gerade gerandet, die Mitte ungerandet und mit der Oberseite, in gleicher Fläche liegend, nicht stärker niedergedrückt, oben ungleich dicht und fein punktirt, die Punkte gegen die Seiten zu vor der Absetzung länglich, mehr weniger strigos, in der Mitte wenig spärlicher punktirt. Schildchen fein punktirt. Fld. fast parallel, seitlich wenig gerundet, kaum doppelt so lang als zusammen breit, mit eckig vortretendem Schulterwinkel, oben mit feinen Punktstreifen, die Zwischenräume flach, matt, mit mikroskopisch feinen, schuppenartigen Körnchen nicht dicht besetzt, diese gegen die Naht zu undeutlicher, die Naht nicht längsvertieft, der 2., 4. und 5. Streifen an der Basis etwas stärker vertieft. Unterseite glänzender, dicht raspelartig punktirt, Vorderschienen an der Spitze kaum ganz so breit als die Vorderschenkel. — Long. 10,5—12 mill.

Im Quellgebiet des Irkut und in der nördlichen Mongolei (Urga) von Hans Leder gesammelt.

Nach meinem Collegen Hrn. Ant. Sequens benannt.

30. *Ochthenomus coniceps* n. sp.

Dem *O. unifasciatus* Bon. sehr ähnlich, gleichartig gefärbt, die Fühler sind aber länger, dünner, zur Spitze weniger verdickt, auch die vorletzten Glieder länger als breit, der Kopf

länger, die Schläfen nach hinten stark verengt, hinten abgerundet, Scheitel mit kurzer Mittelfurche; Halssch. viel länger als breit, hinten stärker eingeengt, Fld. langgestreckt, hinter der Mitte ebenfalls mit schwarzer Querbinde; Körper größer, schmaler und schlanker. — Long. fast 3 mill.

Buchara: Karatak. (Dr. O. Staudinger.)

31. *Corigetus (Eusomidius) auliensis* n. sp.

Dem *Eusom. clavator* in Form und Größe gleich, aber grünlichgrau beschuppt, von diesem sofort durch die in Kahlpunkten stehenden langen, schwarzen, reihig gestellten Haare unterschieden, welche sich auf den Zwischenräumen der Fld. befinden. Die Fühler sind ähnlich gebaut, aber dünner und meist rötlich durchscheinend, spärlicher beschuppt. Der Rüssel ist nach vorne stärker verengt, die Basis des Halssch. ist nur sehr schwach doppelbuchtig. Schenkel einfach.

Vom *Eusom. angustus* Faust durch einfarbig graugrün beschuppte Oberseite, vorne weniger breiten Thorax, breitere, mehr gerundete Fld. und größeres, gerundetes, etwas gehobenes Schildchen zu unterscheiden. — Long. 4—5 mill.

Turkestan: Aulie-Ata. Von Dr. O. Staudinger und A. Bang-Haas zahlreich eingesandt.

32. *Larinus multiguttatus* n. sp.

Dem *L. inaequalicollis* Cap. äußerst ähnlich, aber die Fld. je 7 runde, am Grunde leicht vertiefte, dicht fein grau behaarte, tropfenartige Makeln, und zwar stehen dieselben in 2 regelmässigen Reihen; die erste in der Nähe der Naht (sie stehen am 3. Zwischenraume und occupiren einzeln diesen ganz und die umgebenden [2. und 4.] zum Theile), die andere in der Nähe des Seitenrandes. Auf der ersten Reihe stehen 4 Makeln, 1 neben dem Schildchen, 2 dicht vor der Mitte, 3 hinter der Mitte, 4 dicht vor der Spitze; auf der Seitenreihe 3 und zwar 1 (kleiner als die andern) an der Schulterecke, 2 dicht vor der Mitte, 3 hinter der Mitte. Die Punktstreifen der Decken sind gröber, die Zwischenräume rauher und zwar durchaus punkulirt, der Thorax ist ebenfalls viel gröber sculptirt, grob gerunzelt, der Scutellarlappen hinten aufgebogen und gekielt. Die Unterseite und Beine länger behaart. — Long. 13—15 mill. ohne Rüssel.

Transcaspien; von Ahnger gesammelt und Hrn. Dr. John Sahlberg mitgetheilt.

33. *Ceuthorrhynchus (Thamiocolus) Schultzeanus* n. sp.

Eine Art aus der Gruppe des *C. viduatus* und dem *Schneideri* Schultze, D. 1899, 296, aus der Buchara wohl nahe verwandt, aber etwas größer (die größte mir bekannte *Thamiocolus*-Art), die Schienen dunkel, der Thorax wenig breiter als lang, vorne weniger eingeschnürt, und durch dichtere, filzartige Beschuppung abweichend.

Schwarz, die Fühlergeißel und Tarsen gelbroth, mit braunen, filzartigen und weißen Schuppen scheckig besetzt. Der Kopf braun, die Ränder weißlich beschuppt; der Rüssel lang, wenig gebogen, länger als der Thorax, der hintere Theil der Oberseite filzartig behaart. Halssch. schwach quer, viel schmaler als die Fld., die Seiten gerundet und nach vorne verengt, vorn mälsig eingeschnürt, am Grunde äußerst gedrängt, kräftig punktirt, braun beschuppt, an den Seiten mit einzelnen weißen Schuppen durchsetzt, ohne Lateralhöcker. Schildchen vertieft, länglich, klein. Fld. so lang als vorne breit, rissig gestreift, die Zwischenräume dicht punktirt, ohne deutliche Höckerchen, braun beschuppt, eine lockere gemeinsame, kreuzförmige Zeichnung dicht hinter dem Schildchen, 2 Schrägflecken an den Seiten, der erste schmalere dicht vor, der zweite dreieckige hinter der Mitte, dann der Apicalrand der Fld. und einzelne Schüppchen auf der Scheibe, die oft fehlen, weiß beschuppt. Die braunen Schuppen sind schmaler, länglich, fast haarförmig, die weißen etwas dicker und kürzer, aber noch immer fast haarförmig, etwa 2 mal so lang als breit. Die Schuppen liegen auch nicht flach am Körper an, sondern ihre Spitze ist gehobener, wodurch der Käfer ein rauhes Ansehen erhält. Das Pygidium und die Unterseite, sowie der größte Theil der Aufsenseite der Beine ist zumeist schmutzig-weiß beschuppt. Die Schienen haben an der Aufsenseite weit vor der Spitze einen zahnartigen Vorsprung und sind von da zur Spitze straff borstenartig behaart. Die Tarsen sind hell bräunlichroth. — Long. 4,2 mill.

Eine Anzahl Exemplare erhielt ich durch Dr. O. Staudinger und A. Bang-Haas, welche in der Buchara gesammelt wurden. Ich dedicire diese auffällige Art Hrn. Oberst A. Schultze in Detmold, der mit großem Erfolge die verwandten Rüssler studirte und von dem wir in Kürze eine Monographie derselben erwarten dürfen.

34. *Baris auliensis* n. sp.

Gehört in meine 4. Gruppe der *Baris*-Arten; sie unterscheidet sich von den daselbst bekannten 2 Arten (*Kirschi* und *memnonia*) durch kleinere, an *artemisiae* erinnernde Körperform, kurzen, vorne

stärker verengten, oben stark und dicht punktierten Thorax und stärkere Punktreihen in den Zwischenräumen der Fld., namentlich aber durch die einfache, nirgends zu Runzeln verfloßene Punktur auf der Unterseite des Halssch.

Oval, etwas gewölbt, leicht glänzend, schwarz, Tarsen rost-roth, Unterseite und Fühler dunkel pechbraun. Rüssel so lang als das Halssch., gebogen, oben nur fein punktiert. Kopf nur vorn mit einigen Pünktchen, Augen nicht vortretend. Halssch. quer, um $\frac{1}{3}$ breiter als lang, fast so breit als die Fld. an der Basis, hinten leicht gerundet, zur Basis sehr wenig, zur Spitze stark verengt, an der letzteren eingeschnürt, Basis doppelbuchtig, oben dicht und stark punktiert, die Punkte rund, an den Seiten merklich dichter und feiner. Schildchen quadratisch. Fld. $1\frac{3}{4}$ mal so lang als zusammen breit, mit starker Schulter- und kräftiger Ante-apicalbeule, oben tief, wenig breit gestreift, die Streifen kaum punktiert, die Zwischenräume mit einer sehr deutlichen, die breiteren mit 2 irregulären Punktreihen, die Punkte dicht stehend, auf den seitlichen Zwischenräumen merklich in die Quere gezogen. Unterseite einfach, die Seiten des Halssch. unten gröber und dichter punktiert, ohne Runzeln, die Punkte daselbst rund, sonst ein wenig in die Länge gezogen und meist pupillirt. Beine punktiert, vorletztes Fußglied zweilappig. Auf der Ober- und Unterseite in den Punkten mit Spuren von staubförmigen Haarschüppchen. — Long. 4,6 mill., ohne Rüssel.

Turkestan: Aulie-Ata. 1 Ex. von Dr. O. Staudinger gütigst eingesendet und mir überlassen.

35. *Limnobaris Sahlbergi* n. sp.

Schwarz, wenig glänzend, überall kurz und fein greis, auf den Fld. reihenweise behaart. Rüssel dünn, gebogen, oben glatt, seitlich streifig punktiert. Halssch. quer, genau so breit als die Fld., die Seiten hinten gerade, vorne im vorderen Drittel verengt, dicht und ziemlich grob, rund punktiert, mit schmaler, punktfreier, vorne erloschener Mittellinie, auf der Scheibe jederseits, mehr nach hinten zu mit einer kleinen punktfreien Fläche, Basis gerade, ungerandet, dicht behaart. Fld. parallel, wenig lang, hinten gemeinschaftlich abgerundet, mit kleiner Humeralbeule, hinter der Basis mit sehr schwacher querer Depression, mit scharf eingeschnittenen Streifen, Punkte darin nicht erkennbar, die Zwischenräume mit ziemlich kräftiger Punktreihe, die Punkte deutlich in die Quere gezogen. Die Seiten der Mittelbrust, dann die Epimeren der Hinterbrust, endlich ein querer Flecken an den Seiten der 3 letzten Bauchsegmente dicht kreideweiß behaart. — Long. 4 mill., ohne Rüssel.

Turkestan: Issyk-kul, Fl. Tschu. Von Dr. John Sahlberg gesammelt und ihm zu Ehren benannt.

Von *T. album* durch kürzere Körperform, das quere, hinten nicht verengte Halssch., das nicht schmaler ist als die Fld., die gröbere Punktreihe auf den Zwischenräumen und die abweichende Behaarung der Unterseite sofort zu unterscheiden.

36. *Auletes procerus* n. sp.

Dem großen *rubrorufus* Ersch. sehr ähnlich, von derselben Form, Behaarung und Sculptur, aber schwarz, glänzend, nur die Fühler bis auf die dunkle Spitze, der Thorax und die Fld. roth. Schildchen schwarz. Halssch. etwas feiner punktirt. — Long. 5—6 mill., ohne Rüssel.

Buchara: Karatak.

In seltenen Fällen ist die Scheibe der Fld. über dem Schildchen, an der Basis, lang dreieckig angedunkelt.

37. Uebersicht der *Anoplites*-Arten.

- 1" Die Oberseite, besonders der Fld., ist fein schwarz behaart.
 2" Fld. einfarbig roth; Halssch. mit dorsalen, flachen Höckerchen. — Amur *sanguinipennis* Bles.
 2' Fld. mit gemeinschaftlicher langgestreckter, schwarzer Discoidalmakel; Halssch. dicht grob punktirt, ohne Höcker. — Ostsibirien *altaiensis* Laxm.
 1' Die Oberseite, besonders der Fld., fein greis behaart.
 3" Fühler beim ♂ und ♀ länger als der Körper; Glied 3 fast doppelt so lang als 1.
 4" Fld. schwarz, der Seitenrand, vorne bis zum Schildchen verbreitert, roth. — Sibirien, Mongolei . *ephippium* Stev.
 4' Fld. schwarz, der Seitenrand schmal, dann eine Basalmakel auf jeder roth. — Sibirien, Mongolei . *halodendri* Pall.
 3' Fühler beim ♀ deutlich, beim ♂ fast kürzer als der Körper; Glied 3 nicht oder wenig länger als 1.
 5" Fld. auf der schwarzen gemeinschaftlichen Basalmakel neben der Naht mit verdichteter, greis behaarter Längsbinde. Seiten der Fld. sehr grob, innen neben der Naht fein punktirt. — Mongolei *mongolicus* Gnglb.
 5' Fld. gleichartig fein behaart.
 6" Die ersten 4 Fühlerglieder greis, etwas scheckig behaart. Fld. auch vorne und an den Seiten fein runzelig punktirt; Färbung wie bei *ephippium*, ebenso ein Längswisch über der

Schulterbeule schwarz; die Grundfarbe fleischroth. — Mongolei. — W. 1898, 126 *amoenus* Reitt.

- 6' Fühler einfarbig schwarz behaart; Fld. stark und dicht, innen und an der Spitze allmählich feiner punktirt; schwarz, Halschild wenig breiter als lang, an den Seiten leicht gerundet, dicht und grob, etwas runzelig punktirt, mit angedeutetem Lateralhöcker, die Scheibe einzeln abstehend behaart, vor der Basis jederseits mit gehobener Beule; Schildchen dunkel; Fld. lebhaft blutroth, eine gemeinschaftliche lange, nach hinten verbreiterte Dorsalmakel, welche vorne spitzig und verkürzt, hinten meist die Spitze erreicht. Die Schulterbeule ist gewöhnlich schwarz, seltener nur gebräunt, oder einfarbig roth; sehr selten erreicht die schwarze Dorsalmakel die Basis am Schildchen und die Schultermakel ist verlängert und mit der Dorsalmakel verbunden, wodurch die Zeichnung des *A. halodendri* sich wiederholt (v. *maculibasis* m.). — Turkestan: Aulie-Ata. (Dr. O. Staudinger). *forticornis* n. sp.

Anmerkung: *Anoplistes minutus* Hamarström ist mir nicht einmal der Beschreibung nach bekannt.

38. *Bedelia viridicoerulea* n. sp.

Subtus nigra, supra viridicoerulea, glabra, nitida, labro, ore, antennarum basi pedibusque testaceis; capite cum oculis thorace minus angustiore, antice dense, postice parce punctato, linea transversa frontali distincta, foveola intermedia oblonga impressa; antennis corpore dimidio superantibus, articulis oblongis; prothorace coleopteris valde angustiore, longitudine $\frac{1}{3}$ latiore, parce distincte punctato, latitudine maxima ante medium, angulis posticis valde obtusis, basi profunde lineatim marginata; elytris thorace $2\frac{1}{2}$ longioribus, subparallelis, apice conjunctim rotundatis, supra striatopunctatis, striis apicem versus obsoletioribus, striola scutellari distincta, interstitiis fere planis, callo humerali producto, dorso pone basin ad latera parum depresso, femoribus obtuse unidentatis, tibiis posterioribus apice paullo incrassatis, extus ante apicem excisis; tarsorum articulo penultimo vix dilatato, valde lobato, unguiculis intus leviter unidentatis. — Long. 2,8—3,5 mill.

Durch die Färbung schon von *B. angustata* Lef. abweichend. Durch dieselbe der *Nodostoma fulvipes* Motsch. aus Ostsibirien und Japan, die ich nicht kenne, ähnlich, aber von dieser schon durch die schmalere Gestalt abweichend.

Buchara: Kulab. (Dr. O. Staudinger und A. Bang-Haas.)

Biologische und Sammel-Notizen aus dem Jahre 1900.

Von

J. Weise.

1. In einem kleinen, schattigen Sumpftümpel in der Nähe der Humboldt-Mühle in Tegel waren die grünen, jederseits mit einem röthlichen Streifen versehenen Larven von *Phytonomus arundinis* Payk. im Juli zahlreich in den Dolden von *Sium latifolium*; an derselben Pflanze hatte sie auch schon Boie, Stett. Z. 1850, 359 angetroffen. Ende Juli gingen die Larven theils in die weite Stengelröhre, theils in die Röhren des Blattstieles, wo sie sich oft in Längshaufen von 10 und mehr Stück, neben und hinter einander verpuppten, sodafs die Röhren bisweilen ganz ausgefüllt wurden ¹⁾

Die Larven bilden sich, wie bei allen verwandten Arten, einen lockeren Netzcocon: sie bringen aus dem hochgestreckten After eine Flüssigkeit heraus, die sofort erhärtet, und weben damit, indem sie sich ungemein schnell im Kreise herumdrehen, allmählich den Cocon fertig. Derselbe ist regelmäfsig oval, vorn und hinten wenig verengt, 8—9 mill. lang, 4—4,5 mill. breit, aus glänzend pechschwarzen Fäden gewebt, zwischen denen ziemlich kleine, gerundete Oeffnungen übrig bleiben, die von einem sehr feinen, schwärzlich grauen Häutchen mehr oder weniger geschlossen werden.

Der Cocon von *Phyt. rumicis*, der Anfang Juli massenhaft an den Blättern von *Rumex hydrolapathum* Huds. auf den Sumpfwiesen bei Tegel zu finden war, ist fast kugelig, 5—6 mill. lang und 4—4,5 mill. breit, glänzend hell bräunlich roth, bedeutend weitmaschiger als der von *arundinis*, mit offenen Maschen; ähnlich, aber durchschnittlich etwas kleiner, fast kugelförmig, blafs gelbbraun

¹⁾ In denselben Röhren befinden sich auch die sehr zarten, weifslichen Puppen von *Prasocuris phellandrii* und *Lixus paraplecticus*. Von letzterer Art konnte ich die allmähliche Ausfärbung des Käfers beobachten: Nach dem Ausschlüpfen (um den 22. Juli) ist der Körper des Thieres einfarbig gelbbraun, färbt sich während des ersten Tages etwas dunkler, bis rothbraun, und erhält am zweiten Tage einen geringen gelblichen Anflug, der sich in den folgenden Tagen zu dem normalen, dichten, citronengelben Ueberzuge verdichtet.

gefärbt ist der Cocon von *Phyt. pollux*, der Ende Juni und Anfang Juli gleichfalls an den Blättern von *Rumex hydrolapathum* sitzt.

Da Boie, Stett. Z. 1850, 359, 360, den Cocon von *pollux* „gelb, dicht, ohne Maschen“, Schmidt, Stett. Z. 1840, 130—133, den von *rumicis* „grünlich“ nennt, ist eine weitere, eingehende Beobachtung dringend geboten.

In dem fertigen Cocon liegt die Larve mehr als eine Woche still, verwandelt sich dann zu einer Puppe, neben der die abgestreifte Larvenhaut liegt, und nach ungefähr 14 Tagen bricht der Käfer hervor, indem er in der Regel die eine Längsseite des Coccons zerfrisst.

2. Der Förster in Tegelgrund liefs eine seiner Wiesen, am Fliefs in Tegel, den 19. Juli mähen und das durch die Hitze schnell getrocknete Gras derselben abends in einen sehr hohen, durch einen Pfahl gestützten Haufen setzen. Dieser glich am nächsten Tage einem riesigen, gelbbraunen Ameisenhaufen, denn er war von einer einzigen krabbelnden, mehr als fingerdicken Masse von *Galeruca laticollis* Sahlb. bedeckt. Die Thiere, die während des Tages an die Schwaden gekrochen waren, wurden am Abende zum Theil mitgerafft und arbeiteten sich nun am nächsten Tage nach dem Lichte an die Seitenwände des Heuhaufens heraus, wo sie sich zu begatten versuchten. Leider war dies mit Schwierigkeiten verknüpft, denn auf ein ♀ kamen gewifs zehn ♂, die sich gegenseitig das ♀ streitig machten und daher häufig, in Klumpen geballt, zur Erde fielen, ohne ihr Vorhaben erreicht zu haben. Wenn man eins dieser Thiere an den Beinen fafste, bedeckten sich sein Mund und die Seiten des Halsschildes mit grofsen Tropfen eines citronengelben Saftes, welcher dem der Coccinellen durchaus ähnlich ist und genau so stark nach Opium riecht und schmeckt.

Auch auf der gemähnten Wiese war natürlich die *Galer. laticollis* zahlreich vertreten, noch häufiger jedoch *Cryptocephalus janthinus* (obwohl Birken in der Nähe fehlten!), der bis Ende Juli von den Blättern von *Lysimachia vulgaris* L. und *Lythrum salicaria* L. paarweise abgelesen werden konnte. Das ♀ frafs während der Begattung Löcher vom Rande aus in das Blatt, seltener in der Mitte der Blattfläche.

3. *Cryptocephalus 4-pustulatus* Gyllh. lebte mit *pini* L. zusammen Anfang August auf Kiefernbüschen am Wege nach

Hermsdorf; auch *Cr. 5-punctatus* Harrer kam sparsam Ende Juli auf Eichengebüsch vor.

4. Die Larve von *Melasoma saliceti* traf ich am 11. Juli auf *Salix amygdalina* bei Tegelort zahlreich an. Sie ist ausgewachsen 9,5—10 mill. lang, in der Form zwar der von *populi* ähnlich, nicht aber in der Farbe, denn das Thier sieht bei oberflächlicher Betrachtung schwarz aus, mit einer scharfen, hervorstechenden weissen Seitenmakel jederseits auf dem Meso- und Metathorax. Kopf gerundet-viereckig, glänzend schwarz, sparsam abstehend grau behaart, eine feine Mittellinie des Scheitels, die sich nach unten in zwei Längsgrübchen zwischen den Fühlern erweitert, schwach eingedrückt. Prothorax vorn so breit als der Kopf, nach hinten erweitert, glänzend schwarz, vor dem Hinterrande ein gebogener tiefer Quereindruck, jederseits zu einer grossen Grube erweitert. Dieser Eindruck hebt den Hinter- und Seitenrand wulstartig empor, welche nicht so glänzend und glatt wie die Scheibe, sondern dicht gerunzelt sind. Meso- und Metathorax erscheinen schwarz, jederseits mit einem leuchtend weissen gebogenen Längsflecke neben den grossen, schwarzen Seitentuberkeln. Nach innen von diesem weissen Flecke liegen 3 grosse, schwarze Makeln, 2 hinter einander an der Mittellinie, die dritte weiter nach aussen. Die Rückenringe haben neben der Mittellinie nur eine erhabene, gerunzelte, schwarze Quermakel, dann folgen 2 Seitenkegel, tief schwarz, der innere grösser als der äussere. Die Mittellinie und die von den schwarzen Makeln frei gelassenen engen Räume der Segmente sind sehr verloschen hell gefärbt.

5. *Lochmaea suturalis* Thoms. entwickelt sich an *Calluna vulgaris*. Anfang August kamen die ersten Käfer aus, während noch kleinere und grössere Larven in Menge die *Erica*-Büsche bedeckten.

Die ausgewachsene Larve ist 7 mill. lang, cylindrisch, blaß gelblich grau, oben und unten sparsam mit aufstehenden, bräunlich grauen Haaren besetzt. Kopf schwärzlich, glänzend, die Umgebung des Mundes und der Fühler gelblich grau, die ganze Stirn grubig vertieft (jederseits heben sich zwei Gruben deutlich ab), der Scheitel mit Mittelfurche. Kopfschild durch eine wulstige Querleiste abgetrennt, Fühler kurz und dick, etwas hinter demselben eine grosse, kugelige Ocelle und neben dieser eine stärkere Borste.

Prothorax mehr als doppelt so breit als lang, mit einer vorn und hinten stärker vertieften Mittelrinne und einer großen Quergrube jederseits. Letztere ist einzeln grob punktiert. Die folgenden beiden Thoraxringe und die Rückenringe sind durch eine Quersfurche in zwei gleiche Querstreifen getheilt, die bräunlich grau gezeichnet sind. Auf dem vorderen liegt in der Mitte eine lange braune Querwulst, sowie jederseits eine runde Makel; auf dem hinteren Querstreifen in der Mitte eine kürzere Querwulst, die auf den Rückenringen aus 2 sich berührenden Quermakeln besteht, jederseits davon 2 runde Makeln. Genau in der Mitte vor diesen Makeln liegt die Makel des Vorderstreifens. Auf dem achten Ringe ist der hintere Querstreifen ebenso gezeichnet wie der vordere, hat also nur eine Seitenmakel, neben der das letzte Stigma liegt; der neunte Ring ist hinten breit abgerundet, sparsam bewimpert, in der Mitte der Scheibe punktiert. Jeder Rückenring endet aufsen in eine breit dreieckige Tuberkel. Das erste Stigma liegt normal, unten an der Vorderecke des Mesothorax.

Die Larven verpuppen sich in der Erde.

6. *Chaetocnema subcoerulea* Kutsch. lebte in einem Sumpfe, der mit *Sphagnum* und *Vaccinium oxycoccus* so fest zugewachsen war, daß man bequem hindurch gehen konnte, an *Juncus articulatus*. Sie war in diesem aufsergewöhnlich heißen Sommer Ende Juli entwickelt. Zu derselben Zeit kamen auf den benachbarten Sandflächen die ersten Exemplare von *Cassida seladonia* Gyllh. an *Filago arvensis* aus.

7. *Haltica saliceti* Ws. Durch Nachtfroste in der ersten Hälfte des Mai litten die jungen Eichentriebe zum Theil erheblich und es entwickelten sich daher meist sehr verkrüppelte Blätter, an denen naturgemäfs die abhängigen Insekten im Sommer massenhaft auftraten. Von Käfern war namentlich *Coccinella impustulata* L. Ende Juli sehr häufig, während *Orchestes quercus* L. und *Haltica saliceti* beim Klopfen in geradezu unheimlicher Menge in den Schirm fielen. Die Larven der letzteren Art skeletirten die Blätter vollständig, sodafs die Eichengebüsche und jungen Bäume, sowie die unteren Aeste der starken Stämme an den geschützten, sonnigen Südrändern des Waldes nicht grünes, sondern gelblich-braunes oder graues Laub zeigten.

Da ich die Eier der *Halt. saliceti* schon Deutsch. E. Z. 1889, 112 beschrieb, brauche ich hier nur auf die folgenden Entwick-

lungsstufen einzugehen. Die ausgewachsene Larve ist ausgestreckt zwischen 8,5 und 10 mill. lang, fast cylindrisch, dunkler als die von *oleracea* und *brevicollis* gefärbt, ziemlich schwarz und glänzend, unterseits schmutzig gelb, mit schwarzen, kräftigen Beinen. Kopf, nebst der ganzen Oberseite sparsam mit langen, grauen, aufstehenden Borstenhärchen besetzt, der Mund verloschen rothbraun, über dem normalen Fühler eine gelbbraune Ocelle, Mandibeln mit sechs abgerundeten Zähnen. Prothorax quer, an den Seiten gerundet, jederseits mit mehreren vereinzelt und grob punktirten Vertiefungen, welche die Ränder etwas wulstartig emporheben. Die folgenden Ringe sind unter sich ähnlich, jeder viel kürzer als der Prothorax, durch eine Querlinie halbirt und auf beiden Hälften mit einer strichförmigen Querleiste in der Mitte und einem größeren Seitenhöcker jederseits (Meso- und Metathorax) oder 3 Höckerchen (Rückenringe) versehen. Diese Erhöhungen sind schwarz und verdrängen die verschossen gelbliche Grundfarbe fast ganz. Die Analplatte ist halboval.

Wenn die Larve in der zweiten Hälfte des Juli ausgewachsen ist, bleibt sie einige Tage ruhig sitzen, bis sie, kurz vor dem Durchbruch der Puppe, vom Blatte herabfällt und sich durch die fortgesetzten Bewegungen, die zur Abstreifung der Larvenhaut erforderlich sind, im Moose oder im kurzen Grase unter der Eiche allmählich tiefer einbettet. Verschiedene Larven waren dies Jahr überhaupt nicht vom Blatte herab gerollt, sondern in den Vertiefungen des verkrüppelten und weit aufgebogenen Blattrandes liegen geblieben, wo sie ihre Puppenruhe verbrachten und beim Klopfen der Zweige in den Schirm fielen. Auch die größeren Larven lieferten, mit etwas Futter versehen, in Glasröhren eingesperrt, stets die Puppe und den Käfer, sodafs ein bisher angenommenes Eindringen der *Haltica*-Larven zur Puppenruhe in die Erde nicht erforderlich scheint. Die Verpuppung selbst vollzieht sich wie bei den meisten Chrysomeliden: Die Larvenhaut platzt in der Mittellinie des Prothorax und wird hierauf durch die Bewegung der Puppe so nach dem After geschoben, dafs sich die Kopf- und Brusthaut zuletzt direct unter der Abdominalhaut befindet.

Die Puppe ist etwas über 4 mill. lang, dottergelb, sparsam mit sehr kleinen, schwärzlichen Kegeln besetzt, von denen jedes eine pechbraune Borste trägt. Kopf jederseits mit 2 Kegelchen, eins am Vorderrande, das andre neben dem Innenrande des Auges. Halssch. mit 16 Borstenkegelchen, 6 in einer Reihe am Vorder-

rande, 2 dicht nebeneinander in der Mitte des Seitenrandes, 2 jederseits am Hinterrande, weit getrennt, das eine in der Hinterecke, das andre zwischen dieser und dem Schildchen, endlich 2 nahe bei einander stehende auf der Scheibe ein Stück vor dem Schildchen. Mesothorax mit 4 Kegeln in einer graden Querreihe, ebenso der Metathorax, aber die beiden mittleren stehen hier nahe dem Hinterrande, weiter nach hinten gerückt als die seitlichen. Jeder Rückenring hat 8 Kegelchen in einer Querreihe, in 4 Paare geordnet. Zwischen dem äusseren Paare liegt auf den 6 ersten Ringen das runde, schwarze Stigma; das 1. Stigma, vorn am Mesothorax ist ebenfalls schwarz und etwas grösser als die übrigen. Der 7. Rückenring ist fast so lang als die beiden vorbergehenden zusammen, hinten stark abgerundet, der 8. sehr kurz, der 9. ragt wenig aus dem 8. hervor und hat 2 schwarze, nach hinten divergirende Dornen, an denen die abgestreifte, jetzt völlig schwarze Larvenhaut befestigt ist. An jedem Knie sitzen 3 Borstenkegelchen.

Die Puppenruhe dauerte bei sehr heissem Wetter 8—9 Tage. Mitte August nahm die Zahl der Larven erheblich ab und die der Imagines beträchtlich zu, aber alle bis dahin ausgekommenen Thiere waren Weibchen. Wenn das Thier ausschlüpft, ist es citronengelb, mit schwarzen Augen, Fühlern und Beinen, dann färbt sich die Mitte des Halssch. schwärzlich, in etwa 12 Stunden die Scheibe schwarzgrün, metallisch, ausgenommen ein feiner Saum am Seiten- und Hinterrande; am nächsten Morgen ist die ganze Oberseite metallisch dunkelgrün, die Unterseite schwarz, und nun härtet sich das Thier im Verlaufe einiger Tage, während es still sitzen bleibt und keine Nahrung annimmt.

8. Die ausgewachsene Larve von *Scymnus ater* Thunb. (*nigrinus* Kugel) ist sehr schlank, kriechend 6 mill. lang, hell rostroth, der Kopf, das neunte Rückensegment und die Unterseite kahl, die Oberseite dicht mit asbestartig aussehenden schneeweissen, dicken Wollbüscheln bedeckt. Die Büschel bestehen aus sehr zarten Fäden, werden aber trotzdem nicht verletzt, wenn das Thier auch noch so viel und schnell zwischen den Nadeln der Nährpflanzen umherkriecht; ein Tropfen Benzin dagegen, oder ein kräftiger Pinselstrich zerstört sie sicher. Es ist längst bekannt, dass sie das Thier im Laufe eines Tages wieder zu ersetzen vermag. Wenn wir die allmähliche Entwicklung der Büschel verfolgen, so erkennen wir, dass die *Scymnus*-Larve mit denen der übrigen Coccinellen übereinstimmt, nur werden bei ihr die sechs

Längsreihen von ästigen Dornen über den Rücken der Phytophagen- und der Chilocorinen-Larven, oder die sechs Tuberkelreihen der Aphidiphagen-Larven durch sechs Reihen von Wollbüscheln ersetzt, die anfangs sehr regelmäfsig gestellt sind: 4 Büschel stehen in einer Querreihe auf dem Rücken und je eins auf der lappenförmigen Erweiterung des Seitenraudes, erstere wenig schräg nach aufsen gerichtet, sodafs in der Mitte des Rückens ein Scheitel entsteht, das Seitenbüschel stärker nach hinten und aufsen gewendet. In dem Grade, wie sich die zuerst deutlich getrennten Büschel verlängern, nehmen sie auch an Breite zu, berühren sich gegenseitig und bilden endlich eine dicke Decke, an der die ursprünglich regelmäfsige Zusammensetzung nicht mehr genau wahrzunehmen ist.

Die abgeriebene Larve zeigt auf dem zweiten und dritten Thoraxringe eine weite, bogenförmige, nach vorn geöffnete Vertiefung, auf den 8 ersten Rückenringen eine Querrinne in der Mitte, die jederseits von einer Grube begrenzt wird. Der Kopf ist klein, hornig, jederseits der Länge nach grubig vertieft, eiförmig, und läfst sich durch Ausschabung eines langen Halsringes aus dem Prothorax sehr weit vorstrecken. Der erste Thoraxring ist ziemlich klein, um die Hälfte breiter als lang, mit dem vorgestreckten Halse karaffenförmig. Meso- und Metathorax sind breiter, aber wenig länger als der Prothorax, die Rückenringe, von denen jeder etwa halb so lang als der dritte Thoraxring ist, werden vom dritten oder vierten an nach hinten allmählich schmaler, der neunte ist ungefähr so lang als breit und dient als Nachschieber zum Festhalten der Larve. Bei einer Beunruhigung kriecht letztere auf horizontalen Flächen schnell und in stetigem Laufe vorwärts, ohne den Nachschieber zu benutzen.

Diese Larve lebte im Juli und August 1899 häufig im Paradiesgarten in Engelsbach an der Strafsen von Friedrichsroda nach Georgenthal in Thüringen auf 8—10-jährigen Weymuthskiefern, *Pinus strobus* L., deren Stämme und Zweige dicht mit einer weifswolligen Aphidine, wahrscheinlich *Chermes corticalis* Kaltenb., bedeckt waren. Die Larven schieben ihren Kopf unter das Wolldach der genannten Blättläuse und verzehren diese; da sie ihnen in Farbe und Bekleidung aufserordentlich ähneln, so wären sie schwer zu finden, wenn sie sich nicht durch ihre schnelle Bewegung beim Aufsuchen einer neuen Frafsstelle bemerklich machten.

Während hier das weiße Wolldach als ein gewisser Schutz der *Scymnus*-Larven gelten möchte, wurde es in einem anderen Falle zum Verräther. Am 10. Juni 1900 traf ich am Wege von Tegel nach Tegelort bei Berlin, dicht hinter dem Forsthause Tegelsee abermals die Larven von *Scymnus ater* an; sie krochen zahlreich an den äußeren Zweigen etwa 10-jähriger Kiefern, *Pinus silvestris* L., an einem sonnigen, windfreien Rande einer Schonung und fielen schon von Weitem durch ihre von den dunklen Nadeln scharf abstechende weiße Farbe in's Auge. Ihre Nahrung bestand aus einer hell schiefergrauen Blattlaus, ohne Woldecke, wahrscheinlich *Lachnus agilis* Kaltenb., welche in Kolonien von je 8—15 Stück an einer Nadel zusammengedrängt saß und mit den Beinen von Zeit zu Zeit eine Art wogender Bewegung der ganzen Kolonie hervorrief, namentlich, wenn man die Nadel berührte. Eine Larve brauchte täglich mehr als 20 Stück dieser Blattläuse zur Nahrung; lädirte Larven, denen der Körpersaft an irgend einer Stelle austrat, wurden von den anderen bis auf die Oberhaut verzehrt.

Die Puppenruhe dauert ungefähr 11 Tage. Die ersten Larven aus Engelsbach verpuppten sich Ende Juli und lieferten den Käfer vom 9.—13. August, die aus Tegel ergaben die Puppe am 16., den Käfer am 27. Juni. Die Puppe ist gelbbraun, zuweilen mit dunkleren Stellen auf dem Pro- und Mesothorax; sie wird von der in der Mittellinie oben und unten aufgeplatzten, hinten zusammenhängenden Larvenhaut umschlossen, welche den größten Theil der Thoraxringe und die Mitte der ersten Rücken- und Bauchringe freiläßt. Der ausgekommene Käfer bleibt etwa 4 Tage in der Larvenhülle sitzen, während welcher Zeit er nur die Mundtheile, Fühler und Beine häufig bewegt. Kopf und Halssch. sind schon am ersten Tage ausgefärbt, tief schwarz, die Beine schwärzlich, die Fld. lebhaft hellbraun, letztere färben sich erst im Verlaufe des zweiten Tages ebenfalls schwarz.

Varietäten-Reihe paläarktischer Ceuthorrhynchinen

zusammengestellt von

A. Schultze in Detmold.

Coeliodes rubricus Gyll.¹⁾ var. *murinus*.

Piceo-niger. Squamositate superficiei grisea fere undique aequabile distributa.

Diese in der Grundfarbe sehr dunkle Varietät mit fast ganz verloschenen Binden der Fld. wurde von dem verstorbenen Hrn. Dr. Sievers in Mehrzahl im Caucasus aufgefunden.

Coeliodes trifasciatus Bach. var. *siculus*.

Fascia elytrorum media cum apicali continue coalescente, saepiusque squamositate supra fere aequabile distributa.

Während bei der Stammform die 3 Querbinden der Decken sich scharf abgrenzen, fließen bei der v. *siculus* die Mittel- und Apikalbinde zu einer einzigen breiten Binde zusammen; öfter verbinden sich auch Mittel- und Vorderbinde an den Seiten, nicht selten überziehen sich auch die ganzen Decken mit einer fast gleichmäßigen, grauweißen Beschuppung.

Var. *siculus* unterscheidet sich von dem nahe stehenden und der Veränderlichkeit gleichfalls sehr unterworfenen *ilicis* Bedel mit Sicherheit fast nur durch das charakteristische nackte und wulstig eingefasste Grübchen des 2ten männlichen Bauchsegments.

Von Sicilien und Syrien.

Coeliodes rubicundus Herbst var. *rubricollis*.

Prothorace, pectore et abdomine, etiam rubricato.

Bei dieser Abänderung sind auch Halsschild und Unterseite dunkelroth. Bei den beiden in meiner Sammlung befindlichen Ex. ist das 1. und 2. Abdominalsegment in der Mitte vollkommen verwachsen.

Aus dem Caucasus.

Coeliodes plagiatus Desbrochers (Frelon 95—96)

ist nach meiner festen Ueberzeugung nichts als eine lokale Form des in Gestalt, der Farbe des Rüssels und in der Beschuppung überaus veränderlichen und sehr weit verbreiteten *Coel. ruber* Marsham.

1) Siehe D. E. Z. 1898, p. 264.

Cidnorrhinus quadrimaculatus L. var. *nigrotibialis*.

Pedibus totis nigris.

Das einzige bisher gesehene Ex. dieses so häufigen Käfers, bei welchem auch die Schienen und Tarsen ganz schwarz sind, befindet sich in meiner Sammlung.

Rhinoncus bruchoides Herbst var. *chinensis*.

Supra plerumque laete ferrugineo-squamosus.

Diese Form macht durch ihre meist hell rötlich-graue Beschuppung des Körpers, das scharf umschriebene helle Fleckchen beiderseits des Halssch. und die etwas kräftigere Gestalt zuerst den Eindruck einer eigenen Art. Da sich dieselbe im übrigen in Nichts von der europäischen Stammform unterscheidet, stelle ich dieselbe unbedenklich als Varietät hierher.

Bei Caufang in Nord-China gesammelt und mir von Hrn. Collegen Hartmann gütigst mitgetheilt.

Rhinoncus guttalis Gravenhorst.

a) var. *rufo-femoratus*.

Pedibus totis rufo-brunneis.

Mit ganz rötlichen Beinen. Im Süden weit verbreitet, vertritt sie hier gewissermaßen die Stammform.

b) var. *rubricus* Pic (Miscell. Ent. 1895, p. 95).

Eine mir nur von Sicilien und Algerien bekannte Var. mit gelbbraunen Fld.

c) var. *Lysholmi* Pic.

Dieselbe ist ganz hell rostroth. Von den Herren Maurice Pic und Baurath Becker bei Cairo gesammelt.

Maurice Pic hielt diese und die vorhergehende Var. für eigene Arten. Dasselben unterscheiden sich indefs, außer der Färbung, durch Nichts von *guttalis* Grav.

Micrelus ericae Gyllh. var. *rufescens*¹⁾.

Es ist die rothbraune Var., von der Gyllenhal schon (Schönh. IV, I, p. 499 sub var. β) sagt: *Corpore toto rufo-testaceo*.

Ceuthorrhynchus imperialis Schultze.

a) var. *Sieversi*.

Squamositate elytrorum albida minore. Fascia elytrorum laterali antica cum fascia dorsali postica in interstitio sexto non cohaerente.

¹⁾ Siehe D. E. Z. 1898, p. 267.

Die dicht gedrängte schneeweisse Beschuppung auf matt schwarzem Grunde dehnt sich bei *imperialis* auf den Decken derart aus, daß, aufser einigen kleinen weissen Strichen hinter dem Vorderrande, nur noch die Basis, eine große runde Stelle an der Schulter, ein Fleckchen auf der Sutura, die Apikalbeule und der Seitenrand frei bleiben.

Bei der var. *Sieversi* ist die Deckenbeschuppung bedeutend vermindert. Aufser der Suturalbeschuppung mit seiner ankerförmigen Basalverbreiterung und dem beschuppten Spitzenrande steht hinter der Deckenmitte eine gemeinschaftliche breite, vorn durch einen schwarzen Suturalfleck unterbrochene Querbinde, welche beiderseits bis zum 7ten Streifen reicht. Davor steht, von letzterer getrennt, eine vom 5ten bis 8ten Streifen spitzig verlaufende Schrägbinde.

Diese Form hat die größte Ähnlichkeit mit *Ceuth. sinapis* Desbr. von Algerien, nur, daß hier die Rückenbinden mit dem breit weifs beschuppten Seitenrande zusammenfliessen, während bei *imperialis* und seinen Abänderungen die Rückenzeichnung vom Seitenrande isolirt ist.

b) var. *pulchellus* Schze (D. E. Z. 1896, p. 266).

Squamositate suturali albida utrinque in basi non dilatata; fascia elytrorum transversali antica deficiente.

Bei dieser sich im Wiener Museum befindlichen, seiner Zeit als eigene Art beschriebenen Form vermindert sich die weisse Deckenzeichnung noch mehr. Die vordere Schrägbinde ist ganz verschwunden, die Suturalbeschuppung an der Basis seitwärts kaum über den ersten Zwischenraum verbreitert. Es verbleibt hier somit nur noch die hinter der Mitte durch ein schwarzes Fleckchen unterbrochene Naht und der mit ihr verbundene Spitzenrand, die breite gemeinschaftliche Binde hinter der Mitte, wie bei *Sieversi*, sowie ein Fleckchen beiderseits am Seitenrande.

Alle 3 Formen gehören dem Caucasus an.

Ceuthorrhynchus subfasciatus Chev. var. *nigrovittatus*.

In loco squamositate coffeo-brunnea, undique squamulis griseis, in elytrorum disco vittis nigro-holosericeis interruptis, ornatus.

Die Stammform dieser in der Gestalt dem *campestris* Gyll. sehr nahe stehenden Art zeigt auf tief chocoladebraun beschuppter Grundfarbe eine schräg stehende und sich lebhaft hell abhebende Lateralbinde vom 6ten bis incl. 9ten Interstitium, ein helles Fleck-

chen auf dem vorderen Drittel des 3ten Interstit., eine scharf begrenzte sammetschwarze Suturalmakel und einige dunkle, etwas erhabene Längsstriche in der Basalgegend, die sich jedoch wegen der dunklen Grundfarbe nur wenig abheben.

Bei der var. *nigrovittatus* verwandelt sich die Grundbeschupung in ein stumpfes Hellgrau, und die helle Zeichnung tritt weit mehr zurück. Dagegen heben sich die schwarze Suturalmakel und die schwärzlichen Längsstriche der Basalhälfte auf dem 3ten, 5ten und 7ten Interstit. um so lebhafter ab.

Algier.

*Ceuthorrhynchus effrons*¹⁾ Faust var. *picitarsis*.

Diese mir sonst nur aus Süd-Rußland und dem Caucasus bekannte Art wurde von den Herren Maurice Pic und Baurath Becker in einer Abänderung mit braunen Tarsen bei Cairo aufgefunden.

Ceuthorrhynchus italicus Bris. var. *concolor*.

Elytris totis brunneo-nigris.

Decken in der Grundfarbe ganz schwarzbraun, höchstens der äußerste Spitzenrand bräunlich. Stammform in der hinteren Parthie der Decken ähnlich dem *terminatus* Herbst, rothbraun.

Von Hrn. Dr. Chobaut in einigen Ex. in Tunesien gesammelt.

Ceuthorrhynchus consputus Germ. var. *libanoticus*.

Corpore, excepto regione scutellari calloque elytrorum apicali piceis, rufo-testaceo.

Der Körper, mit Ausnahme der braunen Deckenbasis in der Umgebung des Skutellums, sowie der gekörnten Spitzenschwiele der Decken, rothgelb.

Von Hrn. Maurice Pic im Libanon gesammelt.

1) Synonyma: *flavitaris* Reitt., *Rinderæ* Becker i. litt.

Neue paläarktische Ceuthorrhynchinen.

Beschrieben von

A. Schultze in Detmold.

1. *Coeliodes strigirostris* nov. sp.¹⁾.

Forma et elytrorum signatura Coel. trifasciato Bach simillimus, sed rostro tot brunneo, nudo et in dimidio postico regulariter striato-punctato, distinctus.

Ovalis, rufo-testaceus. Rostro brunneo, tot nudo, usque ad medium striato-punctato, ad apicem longitudinaliter rimuloso, subopaco; antennis subtilibus, brunneis, funiculo 7-articulato; prothorace lateribus flavo-squamuloso, in disco, excepto setis subtilissimis nigris incubatis, nudo; elytris sicut in trifasciato signatis, squamulis tamen loco albidis, flavis et in parte elytrorum nudo, setis subtilissimis nigris, ut in capite, tectis.

Subtus tot rufo-brunneus, squamulis elongatis sat sparsim tectus; femoribus muticis, unguibus tarsarum basi fissis. — Long. 2,8 mill.

Das Hauptunterscheidungsmerkmal zwischen dieser Art und dem ihm an nächsten stehenden *trifasciatus* Bach besteht wesentlich in der Skulptur und Farbe des Rüssels. Dieser ist bei *trifasciatus* roth, zur Spitze schwärzlich, an der Basis beschuppt und hier nur undeutlich punktstreifig, bei *strigirostris* dagegen ganz dunkel rothbraun, ganz unbeschuppt und auf der hinteren Hälfte mit regelmäßigen tiefen Punktstreifen, die sich zur Spitze in feine Längsrisse auflösen. Die Scheibe des Kopfes ist bis auf die in die Punktirung eingefügten schwärzlichen Schuppenbörstchen und eines gelb beschuppten Fleckchens hinter der Basis des Rüssels, ganz nackt.

Hr. Eugen König fing 2 weibliche Ex. dieser Art im Kaukasus.

2. *Phytobius Hartmanni* nov. sp.

Phyt. quadrinodoso Fährs. (*denticollis* Gyllh.) maxime propinquus, statura tamen duplo majore, oculis magis prominulis, thoracis margine apicali profundius exciso magisque prominulo sicut interstitio elytrorum tertio itidem tuberculato, satis differt.

¹⁾ Nicht zu verwechseln mit *Coeliodes strigatirostris* Hochhut. Siehe darüber pag. 57 dieses Jahrgangs.

Piceus, antennis pedibusque rufis. Oculis globosis, a latere viso, frontem aliquanto prominentibus; prothorace crebre et profunde punctato, punctis saepius confluentibus, margine antico supra forte prominulo et emarginato, utrinque tuberculum obtusum formante, lateribus utrinque denticulo acuto, instructis; elytris suboblongo-ovalibus, lateribus fere rectis, humeris modice prominulis, sulcato-punctatis, punctis carinulis transversis, subtilissimis separatis, interstitiis 3, 5, 6 et 7 remote tuberculatis, subtilissime griseo setulosis, sutura basi albido-squamosis. Pedes rufi, femoribus muticis, unguis tarsarum intus denticulatis. — Long. fere 3 mill.

Von *quadrinodosus* Fähr. durch folgende Merkmale verschieden:

Die neue Art ist bedeutend gröfser und gestreckter, die Augen deutlich stärker hervortretend, sodafs diese, von seitwärts gesehen, die Stirn fast um die Hälfte ihrer Wölbung überragen. Das Halschild ist wesentlich kräftiger und tiefer punktirt, der Vorderrand oben erheblicher vorgezogen und tiefer ausgeschnitten und ihre Seitenhöcker schärfer hervortretend. Die Decken, welche bei *quadrinodosus* nur auf dem 5., 6. und 7. Interstitium mit einer Höckerreihe versehen sind, zeigen eine solche bei *Hartmanni* auch auf dem 3. Interst. Die Deckenfurchen sind aufserdem viel undeutlicher punktirt als bei *quadrinodosus* und mit äufserst feinen glänzenden Querleistchen versehen.

1 ♀ dieser bei Tientsin in Nord-China erbeuteten Art wurde mir von Hrn. Kollegen Hartmann zur Verfügung gestellt.

3. *Ceuthorrhynchidius*¹⁾ *Spurnyi* nov. sp.

Ab omnibus speciebus generis statura brevissime ovali sicut tuberculis minutis in elytrorum apice distinctus.

Rufo-brunneus, capite et rostro piceo-nigris. Rostro subvalido, praesertim in basi fortiter curvato, dimidio postico punctato-striato, antennis piceis, scapo margine oculorum antico paulo prominente, funiculo 6-articulato, articulo primo apice subincrassato, secundo et tertio longitudine aequali; capite subtiliter punctato, fronte inter oculos macula, squamulis oblongo-ovalibus albidis, ornato; oculis ovalibus, postice sat prominulis; prothorace transverso mutico, lateribus ante basin modo paulo ampliato, antice fortiter angustato, supra parum convexo, margine apicali paulo prominulo et leviter inflexo, in disco grosse satisque profunde punctato,

¹⁾ Zu diesem Genus mit 6gliedriger Geißel zähle ich nur die roth- bis schwarzbraunen Arten mit aufgerichteten Stachelbörstchen und mehr oder weniger bedecktem weiblichen Pygidium.

utrinque linea laevi, squamulis albidis composita, praeterea setis nigris, protinus directis, intermixtis, obsitis; elytris absolute breve ovalibus, nitidis, callo humerali parvo, supra visu, non prominulo, lateribus jam ante medium ad apicem fortiter convergentibus, callo apicali deficientibus et margine postico pygidium fere tot tegentibus, punctato-striatis, interstitiis converis, setis albidis, nonnullis obscuris intermixtis, apice subclavatis, remote et suberectis, obsitis. — Long. 2 mill.

Diese Art zeigt mehrere charakteristische Merkmale, darunter das wichtigste in der kurz ovalen Form mit den schon im ersten Drittel der Länge zur Spitze stark verjüngten Decken, deren Seitenfläche, von oben gesehen, durch die sehr kleinen Tuberkeln des 7. Interst. kaum oder nicht beeinträchtigt wird. Der Käfer ist mit Ausnahme des schwarzbraunen Kopfes nebst Rüssels, sowie der zusammenstossenden Ränder des Halssch. und der Decken, rothbraun.

Rüssel ziemlich kräftig, reichlich so lang als Kopf und Halsschild, auf der hinteren Hälfte stark gekrümmt und hier wie bei allen Arten regelmässig punktstreifig. Fühlerschaft den Vorderrand der Augen etwas überragend, das 1. Glied der 6gliedrigen Geißel verdickt, die beiden folgenden von gleicher Länge, die 3 letzten rundlich. Kopf undeutlich und flach punktirt, mit zerstreuten, zwischen den Augen zu einer Makel verdichteten, weissen Schüppchen. Die Augen deutlich oval, am Hinterrande stark hervortretend. Halsschild um mehr als die Hälfte breiter als lang, vor der Basis nur wenig erweitert, nach vorn stark verjüngt, die Seiten hinter dem Vorderrand nicht eingebuchtet, oben kaum gewölbt, Vorderrand breit abgesetzt, etwas vorgezogen und an der Spitze leicht ausgeschnitten, grob, dicht und ziemlich tief punktirt, beiderseits nicht tuberkulirt, in der Mitte und an den Seiten mit spärlichen, ovalen und weissen Schüppchen und, insbesondere an den Seiten, mit dunklen kurzen, nach vorwärts gerichteten Borsten besetzt. Decken kurz-oval, gewölbt, schon hinter den Schultern stark nach hinten verjüngt; Schulterecken klein, von oben gesehen, die Seiten nicht überragend, die Spitzenschwielen fehlen ganz, sodass die Seitenflucht der Decken, von oben gesehen, auch selbst nicht durch die im 7. Interst. stehende Reihe sehr kleiner spitzer Körnchen beeinträchtigt wird; Punktstreifen kräftig, die Punkte länglich rund, Interstitien gewölbt und ungleichmässig mit weissen, zur Spitze etwas verdickten, nach hinten gerichteten Börstchen besetzt, die an der Basis und Spitze der Decken etwas zahlreicher stehen und sich auch beiderseits vor der Mitte zu einer undeutlichen Schrägbinde verdichten.

Das Pygidium dieses ♀ ist, wie bei den meisten *Ceuth'dius*-Arten, fast ganz von den Fld. überdeckt. Die Schenkel zeigen ein kleines Schuppenzähnenchen. Die schwärzlichen Klauen sind, wie bei allen Arten, innerhalb der Basis mit einer kurzen Nebenklaue versehen.

Ceuth'dius baldensis m. (D. E. Z. 1896, 263), mit welcher unsere Art möglicherweise verwechselt werden könnte, weicht von ihr ab durch längeren, weniger gebogenen Rüssel, rundliche Augen, durch schmäleres, an den Seiten mehr gerundetes Halssch., dessen feinere Punktirung, wie ferner durch mehr gleichbreite, hinten breit zugerundete Decken und die kräftige Tuberkelreihe am Ende des 7. Interstitiums.

Von Hrn. Lehrer Spurny zu Ulrichskirchen in einem weiblichen Exemplar im Val-Ars in der Südspitze Tirols erbeutet und ihm freundlichst gewidmet. In meiner Sammlung.

4. *Allodactylus Thomsoni* nov. sp.¹⁾.

Ab Allodactylo (Cidnorrhinus) radula Hochhut *et asperato* Fst., *ambis proximis agnatis, lateribus prothoracis vix ampliatis pedibusque rufo-testaceis illico distinguendus.*

Breviter ovalis, convexus, niger, antennis pedibusque rufo-testaceis. Rostro subcrasso, aequabile curvato, dense rugoso-punctato, opaco, setisque albidis usque ad apicem incubatis; antennis subtilibus, rufo-testaceis, funiculo 7-articulato, clava porrecta, apice acuminata; capite subplanata, dense albido-squamuloso; prothorace lateribus ante basin modo paulo ampliato, trans medium fere recto,

¹⁾ Hochhut hat seinen nahe verwandten sibirischen *radula* zu *Cidnorrhinus* gestellt und Faust ist ihm darin mit seinem ebenso nahestehenden *asperulus* von Irkutsk gefolgt. Alle 3 Arten lassen sich aber zwanglos dem von Weise (D. E. Z. 1883, p. 256) aufgestellten Genus *Allodactylus* angliedern; aber nicht wegen des „mit Stachelborsten besetzten Ausschnittes an der Spitze der Schienen“, worauf Weise das Genus begründet, sondern wegen der übrigen charakteristischen habituellen Eigenschaften; und zwar wegen der kurz gewölbten Gestalt, dem runzligen mit weißen Härchen besetzten Rüssel, dem sehr dicht und fein punktierten Halsschild und insbesondere wegen der spitz gehöckerten Deckeninterstitien mit halb aufgerichteten, kurzen, schwarzen Börstchen. Dagegen ist gerade das Merkmal, worauf *Allodactylus* gegründet wurde, hinfällig. Denn der schon im Balkan vorkommende und im Kaukasus weit verbreitete, dem *geranii* Payk. sehr ähnliche *All. asperatus* Gyllh. zeigt ganz einfache Schienenspitzen, die nur am Außenrande der Tarsenrinne mit einer Reihe dicht und schräg stehender Börstchen besetzt sind.

ad apicem convergente, pone margine antico non inflexo, supra parum convexo, margine antico late separato et oblique producto, plane canaliculato, utrinque tuberculo subtili et acuto instructo, planissime et subtiliter ruguloso-punctato, in canalem et antice squamulis ovalibus albidis variegatim incubatis; elytris breve ovalibus, callo humerali evidenter prominulis, ad apicem paulatim coangustatis, subtiliter sulcato-striatis, sulcis incerte punctulatis et uniseriatim albido-squamulosis, interstitiis acuminibus acutis setisque brevibus suberectis nigris, a tergo instructis, sicut squamis albidis inaequabile incubatis.

Subtus sat dense albido-squamulosus. Pedes rufo-testacei, femoribus albo-squamulosis, subtus denticulo parvo, nonnullis setis composito, instructis, tibiis longis simplicibus rectis, unguibus basi fissis. — Long. 2,2 mill.

Durch das an den Seiten kaum erweiterte, von der Mitte nach vorn allmählich verjüngte Halsschild, welches bei *radula* und *asperatus* seitlich stark gerundet verbreitert ist, wie durch die röthlichgelben Beine von den beiden andern Arten sofort zu trennen. Das Halsschild zeigt außerdem eine breite flache Längsrinne und beiderseits ein feines spitzes Dörnchen. Der Rüssel des vorliegenden Männchens ist kräftig, gleichmäfsig gekrümmt, etwa von Halsschild-Länge, runzlig punktirt, matt und bis zur Spitze mit weifslichen Haarbörstchen besetzt. Die zarten Fühler sind gelbbraun, und ihre Keule ist erheblich gestreckter als bei den beiden andern Arten. Die weifsliche Beschuppung der Oberseite hat *Thomsoni* im Ganzen mit *radula* gemein, doch ist diese auf den Deckeninterstitien zwischen den Höcken erheblich sparsamer. Letztere sind deutlich höher und spitzer als bei den andern beiden Arten; die hinter den Höckern eingefügten Börstchen erreichen nicht die Spitze der ersteren.

Die Unterseite ist dicht weifs beschuppt. Schenkel mit kleineren weissen Schuppenzähnen. Schienen einfach, schlank und gerade; Fufsklauen schwärzlich, innen an der Basis mit ziemlich grofser Nebenklaue.

Von Hrn. Thomson bei Caufang in Nord-China gefunden und mir durch Hrn. Collegen Hartmann gütigst überlassen.

5. *Ceuthorrhynchus Korbi* nov. sp.

Summa affinitate Ceuth. geographicici Goeze, praecipue signatura superficie illo simillimus, sed aliquanto major, prothorace praeterea lateribus valde rotundato, margineque antico subito coarctato, clava

antennarum brevior et major, tibiisque mediis intus fortius ampliatis etc. diversus.

Permagus, prothorace transverso, lateribus usque ad marginem anticum aequabile rotundato-ampliato, pone margine antico subito et profunde constricto, angulis posticis perfecte rotundatis et cum margine postico curvaturam formantibus communem. Elytris absolute ovalibus minusque ad apicem coangustatis ut in geographico sicut subtilius punctato-striatis. Pedes validi, femoribus permagne dentatis, tibiis mediis intus in medio valde inflatis, tibiis omnibus in mari apice interno acute denticulatis. — Long. 6 mill., lat. 3,5 mill.

Man könnte die mir vorliegenden Exemplare ohne Bedenken für besonders stark entwickelte Individuen des *geographicus* Goeze halten, insbesondere entspricht die Zeichnung des Maschennetzes der Oberseite genau dem Muster dieser Art; es zeigen sich jedoch bei näherer Betrachtung so erhebliche Abweichungen, daß man, so lange keine Zwischenformen gefunden sind, hier zur Ausnahme einer selbstständigen Form vollkommen berechtigt ist. Das Halsschild unserer Art ist, abweichend von *geographicus*, an den Seiten bis hinter den Vorderrand gleichmäßig stark gerundet erweitert, letzterer tief eingekniffen abgeschnürt, seitwärts etwas umgestülpt und mit beiderseits tief eingebuchtetem Spitzenrand. Innerhalb der Seitenrundung zeigt sich eine zwar unregelmäßige, aber deutliche, sehr schräg nach vorwärts stehende Runzel. Vorderselben sind die Seiten deutlich tuberkulirt. Die Decken sind von reinerem Oval als bei *geographicus* und nur allmählich in sanftem Bogen nach hinten verjüngt, die Fühlerkeule ist deutlich kürzer und kräftiger und die Mittelschienen innen viel stärker aufgetrieben. Die Linien des Maschennetzes der Oberseite entsprechen zwar dem Muster des *geographicus*, sie sind aber noch schärfer gezeichnet und rein weiß. Die Grundbeschuppung ist wegen der etwas größeren Skulptur der Oberseite auch weniger dicht und nicht seidenartig wie bei *geographicus*, sodaß der Untergrund überall sichtbar bleibt. Die körnige Skulptur der Aufsensinterstitien und der Deckenspitzen ist dagegen in ihrer Stärke bei beiden Arten übereinstimmend.

Von Hrn. Max Korb in einigen Ex. in Kleinasien bei Eski-Chéhir, Konia und Ak-Chéhir, hier in Gesellschaft des nahe verwandten *Beckeri* m., entdeckt.

6. *Ceuthorrhynchus Splichali* nov. sp.

Ceuth. melanosticto Marsh. et illius speciei varietatibus, quoad habitum et squamositatem, maxime approximans, sed statura robustiore,

elytris absolute planatis, praecipue femoribus modo denticulo subtilissimo, setis nonnullis composito, loco in melanosticto dentis acuti, praeditus.

Suboblongo-quadratus, deplanatus, niger. Rostro cylindrico, aequabile curvato, ♀ thoracis capitisque longitudine, dense punctato, nudo; antennis gracilibus, funiculo 7-articulato, ferrugineo; prothorace forma ut in melanosticto et itidem squamuloso; elytris lateribus subquadratis atque planatis, lateribus vix ampliatis, squamositate, ut in melanosticto, squamis oblongis griseis et brunneis variegatim permixtis ac squamis ovalibus albescentibus, fasciam angustam formantibus lateralem, paulo differentem, ornatis.

Subtus squamositate ut in melanosticto, itidem pedes graciles, sed femoribus subtus modo denticulo subtilissimo et vix conspicuo, nonnullis setis tecto, armatis; tarsis rufo-testaceis, unguibus basi fissis.
— Long. 3,5 mill., lat. 2 mill.

Von dem sehr nahe stehenden *melanostictus* Marsh. mit seinen in mancherlei Art abweichenden Formen durch die robustere breite Gestalt der Decken ausgezeichnet. Dieselben sind fast quadratisch, vor der Spitze so breit wie an der Basis, an Stelle der bei *melanostictus* flach sattelförmigen Einsenkung des Rückens, bis kurz vor der Spitze vollkommen flach. Die Deckenzeichnung zeigt denselben verwaschen grauen Ton, nur die Naht vor dem unbestimmten brannen Suturalstreifen, ein länglicher Basalfleck beiderseits auf dem 2. Interstit., dann eine nur wenig angedeutete schmale Seitenbinde, sämmtlich aus spärlichen eirunden Schüppchen zusammengesetzt, heben sich bei genauerer Betrachtung etwas mehr von dem grauen Ton der Gesamtbeschuppung ab. Die schlanken Beine mit den dunklen Schienen und röthlichgelben Tarsen hat die Art gleichfalls mit *melanostictus* gemein, nur zeigen die Mittel- und Hinterschenkel an Stelle des bei *melanostictus* stark hervortretenden spitzen Zahnes nur ein äußerst kleines, von einigen Schüppchen bedecktes Zähnchen.

1 ♀ aus Turkestan. Von Hrn. Splichal in Wien mir freundlichst mitgetheilt und ihm zu Ehren benannt.

7. *Ceuthorrhynchus orbiculatus* nov. sp.

Ceuthorrh. amplipennis (D. E. Z. 1896, 263) *simillimus et valde affinis, sed major, praecipue elatior et praeter eadem signatura elytrorum albida, fascia transversali pone medium plurimis vittis, squamulis oblongis flavo-griseis compositis, ornatus.*

Niger, valde rotundatus, convexus. Rostro subtenui, modice curvato, prothoracis capitisque longitudine, dense ruguloso-punctato,

usque fere ad apicem subtiliter carinulato, prothorace brevi, mutico, lateribus aequabile rotundatis et valde ad marginem anticum coangustatis, margine antico circiter aequabile constricto, supra pone margine antico sat derupte decidente; elytris commune orbiculatis, humeris valde rotundatis, tribus plagis in basi suturae, earum media tripartito longiore, maculisque tribus, illarum media perparva, fasciam formantibus lateralem, squamis albidis compositis, ulterius fascia incerta pone medium, vittis flavo-griseis compositis, sicut in regione apicali et margine laterali squamulis eodem colore significatis.

Subtus, praecipue in pectore medio, squamulis ovalibus strigilatis, tectus. Pedes validi, femoribus clavatis, omnibus dente simplici et mediocri, magnitudine aequali, armatis, tarsis rufo-piceis, unguis intus denticulatis. — Long. 4,6 mill., lat. 3 mill.

Dem *Ceuth. amplipennis* m.¹⁾ sehr nahe verwandt, aber größer und von fast kreisförmiger Gestalt der Decken. Der Rüssel zeigt außerdem 3 feine Kiellinien, deren beide äußeren sich schon in der Mitte verlieren, deren mittlere und schärfere jedoch bis fast zur Spitze reicht. Alle Schenkel des *orbiculatus* sind gleichartig scharf und spitz gezähnt, bei *amplipennis* dagegen nur die mittleren und hinteren, während der Zahn der Vorderschenkel sehr klein und schwach angedeutet ist und kaum mehr als eine stumpfwinklige Erweiterung der Schenkelverdickung bildet. Zu der weißen Zeichnung beider Arten, die aus einer T-förmigen Basalmakel und einer 3 fleckigen Lateralbinde mit kleinem Mittelfleck besteht, gesellt sich bei *orbiculatus* hinter der Mitte noch eine unbestimmte, aus gelblich-grauen Längsstreifen zusammengesetzte Querbinde, welche vom dunklen Suturalstreifen in vorn offenem Bogen bis zum Seitenraude führt. Die Unterseite des *orbiculatus* ist, besonders auf der Mittelbrust, mit ovalen, an der Spitze abgerundeten und geriefelten, bei *amplipennis* mit längeren, breit lanzettförmigen und zugespitzten einfachen Schuppen bedeckt.

1 ♀ von Angora in Kleinasien. In meiner Sammlung.

8. *Ceuthorrhynchus calcaratus* nov. sp.

Ceuth. uniformi Gyll. *maximis affinis et itidem tibiis mediis et posticis extus denticulatis, rostro tamen ante insertionem antennarum subito attenuato, prothorace lateribus evidentius ampliato, superficie nitenti, vestitu subtilissimo et vix conspicuo etc. differe videtur.*

Oralis, niger, nitens. Rostro (♀) thoracis longitudine, trans medium repente angustato, apice nudo, piceo, nitenti; antennis bre-

¹⁾ Hr. Maurice Pic fing ein Ex. dieser mir sonst nur aus der Mark und von Budapest bekannten Art bei Brussa in Kleinasien.

ribus, nigro-piceis, funiculo 7-articulato; prothorace lateribus valde ampliato, mutico, postice rotundato, intra apicem obsolete constricto, supra parum convexo, antice decidente, margine postico bisinuato, margine antico vix elevato, obsolete punctato, nitenti, subtilissime et vix conspicue setis griseis incubato; elytris ovalibus, convexis, nitentibus, humeris modice prominulis, subtiliter striatis, interstitiis planis, rugis subtilibus alternatis et setis subtilissimis, postice acuminatis, biseriatim obsitis.

Subtus sat sparsim squamulis albidis acuminatis tectus. Pedes validi, femoribus subtus valde dilatatis, muticis et in basi albidociliatis; tibiis mediis et posterioribus extus dentatis, ad apicem pectinatis, tarsis apice piceis, unguis intus denticulatis. — Long. 3 mill.

Mit dem in der Form und dem zugespitzten Rüssel an *Sibinia* erinnernden *Ceuth. uniformis* Gyllh. vielfach übereinstimmend, und durch die am Aufsensrande gezähnten Schienen wie dieser zur *Thamiocolus*-Gruppe gehörend, aber im Folgenden abweichend: Der Rüssel ist nicht wie bei *uniformis* allmählich zur Spitze verjüngt, sondern jenseits der Mitte plötzlich verdünnt und in diesem Theil vollständig cylindrisch. Das Halsschild des *calcaratus* ist wie bei *uniformis* nach vorn ebenfalls abfallend, aber an den Seiten gleichmäßig und viel stärker gerundet, seine Oberfläche fast kahl und mit verloschenen glänzenden Punkten dicht besetzt. Die Decken sind feiner gefurcht und im Grunde kaum punkulirt, die flachen Interstitien mit abwechselnd stehenden flachen Querrunzeln versehen, glänzend und mit einer Doppelreihe sehr feiner grauer, hinten zugespitzer Schuppenhärchen bedeckt, die den glänzenden Untergrund nicht beeinträchtigen. Diese Beschuppung ist bei *uniformis* ziemlich dicht und verleiht der ganzen Oberfläche ein hellgraues Aeufseres; die einzelnen Schuppen der Decken sind viel dicker, nach hinten etwas verbreitert und an der Spitze zumeist gespalten. Die Schuppen der Unterseite auf Mittel- und Hinterbrust sind hier kurz oval, bei *calcaratus* lanzettförmig und zugespitzt.

1 ♀ von Hrn. Max Korb bei Konia in Anatolien erbeutet. In meiner Sammlung.

9. *Ceuthorrhynchus Chobauti* nov. sp.

In tribu cognitorum Ceuth. leucorhammati et squamulosi pertinet, in illo tamen C. planidorso Schze (D. E. Z. 1900, 27), elytrorum basi impresso et granulatione in interstitiis eorum externis simillimus, rostro tamen multo brevioris magisque recto, funiculo antennarum 6 articulato, oculis permagnis, elytris brevioribus sicut abdomine fortius ascendente, unguisque intus denticulatis etc. valde diversus.

Subquadratus, niger. *Rostrum tenui, subrecto, ♀ prothorace paullo brevior, basi subtilissime seriatim punctulato, nudo, nitenti, apice piceo; oculis magnis rotundatis; antennis subbrevis, nigris; prothorace lateribus usque trans medium paullo divergente, dein subito rotundatim ad apicem coangustato, intra apicem late et obsolete constricto, supra aequaliter convexo, margine antico fortiter oblique prominulo et elevato, canaliculato, tuberculis transversis, ad latera subacutis, obsitis; linea dorsali, lateribus et margine postico sat dense squamis ovalibus albidis incubatis, cetera disci parte setis oblongis albidis, protinus directis, obsitis. Elytris subquadratis, planatis et in basi subdepressis, angulis acute prominulis, apice late rotundatis, subtiliter striatis, strigis obsolete punctulatis et nudis, interstitiis planis, externis et ceteris omnibus apice tuberculatis, sutura tota, interstitio 2^o in dimidio antico, caeterisque interstitiis in basi sicut de 7^o usque ad marginem externum squamis ovalibus niveis, cetera interstitiorum parte quamvis bacilliformibus, paullo sufflavis, irregulariter biseriatim ornatis.*

Subtus abdomine ad apicem valde ascendente, undique squamis ovalibus et strigilatis densissime tectus. Pedes graciles, femoribus muticis tibiisque sat dense squamis elongatis albidis tectis, tibiis apice extus pectinatis, tarsis sat extensis et gracilibus, unguibus intus basi denticulatis. — Long. 2,8 mill., lat. 1,5 mill.

Mas ignotus.

Die bekannten nordafrikanischen Arten mit tuberkulirtem Halsschild und 6-gliedriger Fühlergeißel sind wegen der gewölbten Decken und einfachen, weder seitwärts noch zur Spitze tuberkulirten Interstitien von dieser Art unschwer zu trennen. Die meiste äußere Aehnlichkeit besitzt unsere Art mit *planidosum* m., sowohl durch dessen eingedrückte Basis der Decken, wie deren Skulptur und Bekleidung, sie unterscheidet sich aber leicht von diesem durch kürzere Gestalt, 6-gliedrige Fühlergeißel, stark zur Spitze ansteigendes Abdomen und gezähnelte Klauen.

Rüssel zart, zur Spitze ein klein wenig dünner, kaum so lang als das Halsschild, sehr wenig gebogen, nackt, an der Basis fein reihig punktirt, zur Spitze glatt, bräunlich, glänzend, mit deutlich vorstehenden geraden Mandibeln, wie sie der ganzen Gruppe der ähnlichen nordafrikanischen Ceuthorrh.-Arten eigenthümlich sind. Fühler kurz, schwarz. Keule ziemlich kurz-oval, zugespitzt. Augen sehr groß, rund. Halsschild zur Seite von der Basis bis vor die Mitte sanft gerundet, alsdann zum Vorderrand mit flacher und breiter Einbuchtung ziemlich stark verengt; oben mäfsig gewölbt, mit breit abgesetztem, schräg vorgezogenem Spitzenrande; in der Mitte mit

flachem Längskanal und mit querstehenden, ziemlich hohen, zur Seite spitzen Tuberkeln. Der Längskanal, der Hinterrand sowie die Seiten sind ziemlich dicht mit ovalen Schuppen, der übrige Theil der Scheibe spärlich mit weissen, nach vorn gerichteten Schuppenbörstchen besetzt, die in die Punkte eingefügt sind. Decken gemeinsam fast viereckig mit ziemlich stark hervortretenden Schulterecken, auf dem vorderen Theil flach, die Schildchengegend eingedrückt, vor dem Spitzenrand mit kleinem Quereindruck, fein und undeutlich punktirt-gestreift, Streifen unbeschuppt; Zwischenräume eben, die äusseren, vom 7. bis 9., sowie alle übrigen vor der Spitze, und hier viel stärker, mit glänzenden Tuberkeln besetzt. Die ganze Naht, das 2. Interstit. auf der vorderen Hälfte, alle übrigen an der Basis, die Seiten vom 7. Interst. an, mit Ausnahme der Schultergegend, sowie die ganze Spitze dicht mit rein weissen, ovalen, der übrige Theil der Interst. auf der Scheibe mit stabförmigen, leicht gelblichen, meist unregelmässig zweireihig stehenden Schuppen bedeckt; ausserdem ist hinter jeder Tuberkel noch eine gelblich-weiße, niederliegende Schuppenborste eingefügt. Unterseite gleichmässig und sehr dicht mit ovalen geriefelten Schuppen bedeckt. Abdomen stark zur Spitze ansteigend. Beine zart, Schenkel kaum verdickt und ungezähnt und, wie die Schienen, ziemlich dicht mit langen weissen Schuppen bedeckt; letztere vor der Spitze mit einer kammförmigen Reihe ziemlich langer Börstchen. Tarsen ziemlich schlank und zart; die Klauen innen gespalten.

Von Hrn. Dr. Chobaut in einigen Stücken bei Ghardaia in Süd-Algerien aufgefunden. 1 Ex. in meiner Sammlung.

10. *Ceuthorrhynchus iconiensis* nov. sp.

Tribu Ceuthorrh. pulvinati Gyllh. refertur, et in eodem summa affinitate *Ceuth. anatolici* m.; sed forma magis ovali, rostro longiore et subtiliore, squamulis elytrorum triangularibus, antennis pedibusque rufescentibus etc. differe videtur.

Ovalis, niger, rostro, antennis pedibusque plus minusve rufopiceis. Rostro subtili, aequabile curvato, in utroque sexu longitudine aequali et evidenter longiore prothorace cum capite, in mare dimidio postico albido-setuloso, antice laete rufo-testaceo, nudo nitenti, in femina nudo, basi subtiliter rimuloso, piceo-nigro, ad apicem paulatim dilutiore; antennis subtilibus, rufo-piceis, funiculo 6-articulato, articulis ultimis etiamnum latitudine longioribus, clava oblongo-ovata, obtuse acuminata, capitis fronte subplanato; oculis paulo ovalibus; prothorace lateribus modice rotundato, trans medium fortius coangustato, intra margine antico vix inflexo, supra parum convexo,

marginē antico lute et oblique prominulo, plane canaliculato, utrinque carinula subtili, lata, pauloque oblique disposita, praeterea dense squamulis elongatis, protinus directis, incubato; elytris ovalibus, inter humeros latissimis, ad apicem paullatim et aequabile convergentibus, subtiliter punctato-striatis, strigis nudis, interstitiis planis, dense squamulis triangularibus cretaceis, plerumque apice strias tegentibus, obsitis

Subtus dense squamulis ovalibus albidis tectus; pedes mediocri, rufo-testacei, sat dense albido-squamulosi, femoribus obscurioribus, muticis, tibiis apice pectinato-ciliatis, unguibus simplicibus.

Mas tibiis mediis et posterioribus apice interno subtile spinulosis. — Long. 2 mill.

Die Art zeichnet sich von allen übrigen der Sippe mit 6gliedriger Fühlergeißel, mit Ausnahme der nahe verwandten *anatolicus*, durch große, meist dreieckige Deckenschuppen aus. Die Unterschiede zwischen *iconiensis* und *anatolicus* bestehen in Folgendem:

Der Rüssel des *iconiensis* ist schlanker, länger und sehr schön gebogen, beim ♂ in der vorderen Hälfte lebhaft rötlich gelb, beim ♀ pechbraun, zur Spitze heller und nur an der Basis fein nadelrissig, zur Spitze gelb. Der Rüssel des *anatolicus* ist beim ♂ auf der vorderen Hälfte rothbraun, beim ♀ ganz schwarz, an der Basis deutlich kielstreifig, zur Spitze nadelrissig. Die Beine dieser Art sind in beiden Geschlechtern ganz schwarz, bei *iconiensis* dagegen sind die Schienen und Tarsen rötlich gelb, die Schenkel bräunlich. Die beiderseitige Querrunzel des Halssch. steht bei beiden Arten, abweichend von den übrigen Verwandten, senkrecht zur Mitte, nur ist bei *anatolicus* der Längskanal tiefer und deutlicher ausgeprägt und sein Vorderrand breiter aufgebogen als bei *iconiensis*. Die Beschuppung der Decken ist bei *anatolicus* ziemlich regelmässig doppelreihig, sodass die nackten Punktstreifen bis zur Spitze deutlich erkennbar sind, bei *iconiensis* dagegen schon hinter der Mitte verworren, die Punktstreifen meistens bedeckend.

Von Hrn. Max Korb bei Konia in Kleinasien gesammelt.

11. *Ceuthorrhynchus spinicrus* nov. sp.¹⁾

Maris tibiis mediis et posterioribus apice interno spinula subtili, longiuscula et deflecta, et ante eadem setula sola comitata, sicut elytris violaceis Ceuthorrh. sulcicollis Payk.¹⁾ (cyanipennis Germ.)

¹⁾ Zu den hierher zu stellenden, auch habituell sehr übereinstimmenden Arten, deren männliche Mittel- und Hinterschienen mit langem und feinem, nach hinten gerichteten und leicht abwärts gebogenen Dörnchen und unmittelbar davorstehenden feinen Börstchen bewehrt sind, gehören noch: *Centh. quadridens* Panz., *C. picitarsis* Gyllh. und *Sophiae* Stev.

aequalis et maxime affinis, sed prothoracis altera forma et punctura distinctus.

Niger, elytris coeruleis. Rostro subvalido, fortiter curvato, postice punctato-striato, antice glabro, nitenti; antennis funiculo 7-articulato et piceo, clava oblongo-ovali; capite subtiliter punctulato, vix setuloso, nitenti; prothorace lateribus ante basin evidenter ampliatis, ad apicem suberectim coangustato, pone margine antico vix inflexo, supra parum convexo, margine apicali non elevato et modo paulo prominulo, canale dorsali vix conspicuo, utrinque non tuberculato, punctis parvis magisque dispergatis ut in sulcicollis, in disco fere nudo; elytris subcoeruleis, subtilius punctato-striatis, interstitiis etiam subtilioribus, uniseriatim punctatis et modo lateribus conspicue subelevato setulosis.

Subtus aequabile et sparsim albedo-squamulosus; pedes mediocres, femoribus subtilissime denticulatis, tarsis piceis, unguis intus basi denticulatis. — Long. 2 mill.

Von dem sehr nahe verwandten *sulcicollis* Payk. im Wesentlichen in der Bildung und der Skulptur des Halssch. abweichend. Dieses ist bei *sulcicollis* von fast konischer Form, mit tiefem durchgehenden graubeschuppten Längskanal, auf der Scheibe dicht punktirt, matt, beiderseits mit deutlichem Höckerchen und schwarzer, anliegender und nach vorn gerichteter Behaarung. Bei *spinicrus* ist dasselbe vor der Basis gerundet erweitert, alsdann erst zur Spitze konisch verengt, mit kaum angedeuteter Längsfurche und ohne Seitenhöckerchen, mälsig dicht und etwas feiner punktirt, und, wie auch der Kopf, ziemlich stark glänzend und kaum sichtbar behaart. Auch die Decken sind noch feiner gestreift und in den Streifen undeutlicher punktulirt.

Bosnien. 1 ♂ in meiner Sammlung.

12. *Ceuthorrhynchus ignicollis* nov. sp.

Summa affinitate Ceuth. erysimi Fabr., *sed statura oblongiore magisque splendore vegeto, praecipue prothoracis disco duplo grosse punctato distinctus.*

Suboblongo-ovalis, elytris coeruleis, prothorace capiteque metall-escensibus. Rostro forte curvato, subvalido, cylindrico, nigro, punctato-strigilato, ad apicem glabro, nitenti; antennis nigris, mediocribus, funiculo 7-articulato; capite convexo, modice punctulato, nudo, nitenti; prothorace lateribus ante basin modo paulo ampliatis, ad apicem fere recte lineatim convergente, pone margine antico non inflexo, supra parum convexo, pone margine apicali late impresso, in disco vix canaliculato, utrinque ruga, transversa, nigra instructa,

sat grosse et modice dense punctato, nudo, splendido; elytris oblongo-ovalibus, convexis, callo humerali ovali sat primum et virescenti, apice subtiliter granulosis punctato-striatis, in striis subtiliter griseo-setulosis; interstitiis planis, subtilissime transverse rimulosis, nitentibus, setis albo-griseis subtilibus uniseriatim incubatis.

Subtus aequabile et sparsim albido-squamulosus; pedes graciles, sparsim setulosi, femoribus inermis, unguis tarsarum simplicibus.

Mas tibiis anterioribus apice interno aequae denticulo minuto instructis. — Long. 2,3 mill.

Von dem nahe verwandten *C. erysimi* durch folgende Merkmale abweichend. *Ignicollis* ist im Ganzen etwas gröfser, sowie gestreckter und flacher, und in der Skulptur der Decken erheblich glatter, daher viel glänzender, und mit einer Reihe sehr feiner niederliegender, leicht abreibbarer weifsllicher Haarschüppchen auf den Interstitien. Der wesentlichste Unterschied besteht jedoch in der Skulptur des Halssch., deren Punkte reichlich doppelt so groß sind als bei *erysimi*; dabei sind die Zwischenräume der Punkte so groß wie diese selbst und stark glänzend. Ein zweites hervorstechendes Merkmal des *ignicollis* sind die auch an der Spitze der männlichen Vorderschienen deutlich wahrnehmbaren Zähnen. Die Fußklauen sind, wie auch bei *erysimi*, einfach.

Algier: Teniet-el-Haad und Edough.

13. *Ceuthorrhynchus deplanatus* nov. sp.

A Ceuthorrhyncho hirtulo Germar fere tantummodo dorso deplanato distinguendus.

Niger subnitidus, elytris nigro-coeruleis, setis nigris subelevatis undique obsitis. Rostro aequabile curvato, thoracis capitisque longitudine, pluricarinato et setis nigris recto directis obtectis, antennis subtilibus, funiculo 7-articulato, eorum tribus subrotundatis, ciliatis clava breve glandiformi; capite dense punctato, retro setuloso; prothorace densissime et subtiliter punctato et nigro-setuloso, canaliculato et utrinque tuberculo parvo instructo, planato et cum elytrorum dorso fere solam planitiem formante; elytris planatis, subtiliter et incerte punctato-striatis, interstitiis planatis, sat regulariter imbricatim transverse rugosis, apice tuberculatis et dense setis nigris suberectis obsitis.

Pedes subtiles, femoribus muticis, unguis tarsarum intus denticulatis. — Long. 2 mill.

Die Art weicht fast nur durch die stark abgeflachte Oberseite von *C. hirtulus* ab. Sie hat, wie dieser, die dicht schwarz behaarte Oberseite, das dicht und fein punktirte Halsschild, die feinen

und undentlich punktirten Streifen der Decken und deren flache Interstitien mit regelmässig dachziegelförmig gebogenen Querfältchen. Im Seitenprofil dagegen liegen Halsschild und Decken fast in einer geraden Flucht, erst im letzten Drittel zur Spitze steil abfallend.

Von Aulie-Ata in Turkmenien. Von Hrn. Dr. Staudinger in Mehrzahl eingesandt.

14. *Ceuthorrhynchus frater* nov. sp.

Primo aspectu, magnitudine fere et statura, Ceuth. coarctato meminens, sed elatior et convexior, multo tamen C. simili Bris. duplo minore squamositate superficiei unguisque tarsarum simplicibus approximans.

Tot niger, suboblongo-ovalis. Rostro subtenui, prothoracis capitisque longitudine, modice curvato, ad apicem paulo attenuato, basi subtilissime punctulato, cetera parte glabro, nitenti; antennis mediocribus, funiculo 7-articulato, clava oblongo ovata; prothorace lateribus leniter et aequabile rotundato, pone marginem anticum modice inflexo, supra sat convexo, plane, in medio evanescente, canaliculato, margine apicali late separato et oblique prominulo, densissime et subtilissime granuloso et setis bacilliformibus protinus directis incubatis; elytris oblongo-ovalibus, convexis, subtile punctato-sulcatis, in sulcis nudis, interstitiis subplanis, subtilissime granulosis et biserialim, in sutura densius, albedo-squamulosis.

Pedes mediocres, femoribus muticis, unguis simplicibus. — Long. 2,5 mill.

Mas ignotus.

Hält man an der 7gliedrigen Fühlergeißel, dem sehr dicht und feinkörnig punktirten Halssch., den nackten Punktstreifen der Decken sowie an den einfachen Fufsklauen fest, so ist dieser Käfer unschwer aus den kleinen weißgrauen Arten herauszuerkennen. Diese Eigenschaften in ihrer Gesammtheit theilt die Art nur noch mit *similis* Bris. und *parvulus* Bris., von dem sie sich jedoch sofort durch mindestens doppelte Größe unterscheidet. Von *coarctatus*, mit dem *frater* auf den ersten Blick leicht verwechselt werden könnte, weicht letztere ab durch schlankere Gestalt, weniger gewölbtes und viel feiner granulirtes Halssch., weniger aufgebogenen Vorderrand und durch einfache Fufsklauen.

Rüssel (♀) etwa so lang als Kopf und Halsschild, wenig gebogen, zur Spitze etwas verdünnt, nur an der Basis fein punktulirt, zur Spitze glatt, ziemlich glänzend, kahl. Halsschild an den Seiten sanft und gleichmässig gerundet, Hinterecken etwas eingezogen, beiderseits hinter dem Vorderrand deutlich und ziemlich breit ein-

gebuchtet, oben mäfsig gewölbt, der schräg aufgerichtete Vorder- rand breit abgesetzt, mit flacher, in der Mitte unterbrochener Längs- rinne, oben dicht und fein gekörnelt, beiderseits mit einer sehr feinen unbestimmten Querrunzel, und gleichmäfsig mit stabförmigen weifsen, nach vorn gerichteten Schüppchen bedeckt. Decken in der Quere stark gewölbt, länglich oval, mit ziemlich gleichbreiten Seiten, vor der Spitze plötzlich verengt, ziemlich tief und fein punktirt-gestreift, die Streifen nackt; Interstitien fein runzlich gekörnt, mit ziemlich regelmäfsigen Doppelreihen kurzer, stabförmiger, weiflicher Schüpp- chen, die auf der Naht etwas dichter stehen.

Auf der Unterseite sind Vorder-, Mittel- und Hinterbrust dicht, der Hinterleib ziemlich sparsam mit weiflichen, lanzettförmigen Schuppen bedeckt. Beine von mäfsiger Stärke, kurz weiflich be- schuppt. Schenkel ungezähnt, Klauen einfach.

Von Hrn. Dr. Chobaut in einigen Ex. in Algerien gesammelt.

15. *Ceuthorrhynchus flexirostris* nov. sp.

Ceuth. intersetosum Bris. *tantummodo esse putandum, sed statura minore, rostro longiore, subtiliore et valde curvato ab illo distinctus.*

Niger, subnitidus. Funiculo antennarum 7-articulato; prothorace lateribus rotundato ampliatis, supra convexo, margine antico forte elevato, transversim tuberculato; elytris nigro-virescentibus, subtiliter sed profunde punctato-striatis, interstitiis imbricatis, uniseriatim setis subtilibus albidis incubatis.

Subtus pectore medio epimerisque sat dense albo-squamosus; pedes subtiles, femoribus muticis, tarsi piceis, unguibus simplicibus.

Mas tibiis omnibus apice interno subtilissime spinulosus.

Long. 1,5—1,8 mill.

Dem bekannten *C. intersetosus* Br. so sehr ähnlich, daß hier ein Hinweis auf die wenigen Unterschiede genügen dürfte. Vor allem ist der Rüssel, entgegen der andern Art, an der Basis leicht sattelförmig abgesetzt, viel feiner, insbesondere beim ♀ sehr stark gekrümmt und erheblich länger, etwas mehr als Kopf und Hals- schild. Die Fühlerinsetions-Stelle liegt nicht wie bei *intersetosus*, in der Mitte, sondern deutlich dahinter. Die vor mir liegenden Stücke sind erheblich kleiner als die kleinsten Stücke des *inter- setosus*; ihre Decken sind mehr schwarzgrün, deren Skulptur etwas gröber und die einreihigen Schuppenhärcchen deutlich kürzer als bei sämtlichen mir zur Hand liegenden Individuen des *intersetosus*.

Algier, aus der Umgebung von Biskra.

Ameisen

gesammelt in Ceylon von Dr. W. Horn 1899

bearbeitet von

C. Emery in Bologna.

Dorylus orientalis Westw. ♀.*Diacamma rugosum rugosum* Guil. ♀.- *rugosum sculptum* Jerd. ♀.*Pachycondyla tesserinoda* Emery ♀.- (*Pseudoponera*) *Darwini* For. ♀.*Leptogenys ocellifera* Rog. ♀.

Nalanda, aus einem Baumloch.

Leptogenys chinensis Mayr. ♀.

Anuradhapura, unter Steinen.

Leptogenys Peuqueti Er. André ♀.

Bandarawella, unter Steinen.

Odontomachus haematoda L. ♀.*Sima rufonigra* Jerd. ♀.

Diese in Indostan gemeine Art variiert in ihrer Farbe bedeutend. Jerdon's Typus hat nach der Beschreibung, Thorax, Petiolus und Postpetiolus roth. Oft ist der Postpetiolus auch bei continentalen Stücken schwarz. Unter den Ceylonesern kommen auch Ex. mit schwarzem Petiolus und Postpetiolus vor. Seltener ist überdies das Mesonotum braun, oder ist der Thorax dunkelbraun mit je einem großen blutrothen Fleck am Pronotum und Epinotum. Einzelne Stücke haben den Thorax ganz dunkelbraun, sodafs die rothe Farbe auf die Mandibeln, Antennen und einen Theil der Beine beschränkt bleibt. Ich halte es für nutzlos, diese Farbenabänderungen zu benennen.

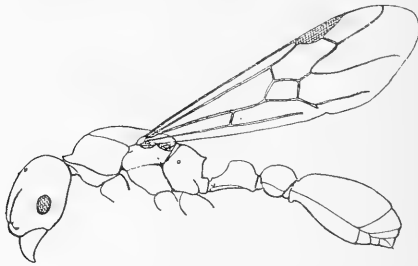
S. nigra Jerd. var. *insularis* n. var. ♀♀.

Diese Varietät ist ganz wie die continentale Form gebaut, aber beständig kleiner. Petiolus beim ♀ etwas kleiner und länger gestielt. — L. des ♀ 5,5—6 mill.; ♀ 8—9 mill.

S. allaborans Walk. (*compressa* Rog.) ♀♀.

Atopomyrmex ceylonicus n. sp.

♀. Rothgelb, Mandibeln dunkler, Hinterleib mit einer undeutlich begrenzten, breiten, dunkelbraunen Querbinde. Scapus und Beine hellgelb. Kopf, Thorax, Petiolus und Postpetiolus glanzlos, dicht und fein punktirt und grob gerunzelt; eigentlicher Hinterleib stark glänzend, glatt, an der Basis längsgestrichelt. Der ganze Leib ist ziemlich reichlich mit kurzen, stumpfen, etwas keulenartigen Börstchen besetzt; Antennen und Beine nur mit schiefer Pubescenz. Kopf länglich rechteckig, hinten stumpfwinkelig ausgeschnitten. Stirnleisten die Höhe der Augen erreichend. Clypeus gewölbt, vorn abgerundet, längsgerunzelt. Der übrige Kopf oben grob längsgerunzelt, die erhabenen Runzeln



schmal, etwas wellig, durch breitere Zwischenräume getrennt, in welchen aus seichten Grübchen die Haare entspringen; Runzeln am Scheitel fächerartig divergirend. Mandibeln kaum glänzend, fein längsgestrichelt und zerstreut punktirt, mit breitem Kaurand und scharfer Spitze; hinter der Spitze mit 3—4 stumpfen Zähnen, sonst nicht deutlich gezähnt. Scapus den Hinterrand des Kopfes nicht erreichend, 3.—7. Glied der Antenne dicker als lang, 8.—9. so dick als lang, die 3 Glieder der Keule schwach verdickt. Thorax lang und mit flachem Rückenprofil, ein scharfer Eindruck zwischen Metanotum und Epinotum, letzteres jederseits mit breitem dreieckigem Zahn. Der ganze Thorax ist gerunzelt, Runzeln des Mesonotum genau so wie am Kopf und längsgerichtet; am Pronotum sind die Runzeln quer, an den Seiten des Thorax feiner und longitudinal verlaufend, am Epinotum verworren; auch die abschüssige Fläche ist verworren gerunzelt, aber minder grob. Petiolus vorn gestielt, hinten mit einem Knoten, der von oben rundlich aussieht, von der Seite gesehen vorn mit abgerundetem Winkel abfällt. Postpetiolus kugelig, etwas größer als der Knoten des Petiolus. Flügel schwach grau getrübt, mit gelbbraunem Geäder; Anordnung der Rippen im Vorderflügel wie bei *A. cryptoceroides*

und wie in der Gattung *Crematogaster* (vergl. die Abbildung). — L. 8 mill.

Negombo. 2 Ex.

Diese Art ist, abgesehen von einer sehr abweichenden Art aus Celebes, der erste asiatische Vertreter der sonst afrikanischen Gattung. Sie ist von den übrigen bis jetzt bekannt gewordenen sehr verschieden, besonders in Bezug auf die Form des Petiolus. In dieser Beziehung schließt sie sich aber einer noch nicht beschriebenen Art von West-Africa an¹⁾.

Stereomyrmex n. gen.

♀. Mandibel mit gezähntem Kaurand, welcher mit dem Basalrande einen rechten Winkel bildet. Clypeus zwischen die Stirnleisten mit abgerundetem Fortsatz eingeschoben. Seine Seitentheile vor der Einlenkung der Antenne niedergedrückt, wodurch das Mittelstück erhöht erscheint. Kein Stirnfeld. Stirnleisten sehr kurz.

¹⁾ *A. nodifer* n. sp. — ♀. Schwarz, Kopf matt, Hinterleib glatt und glänzend. Pubescens kurz und schief, dazwischen sehr zerstreute lange, feine Borstenhaare. Kopf lang, parallelrandig, nicht viel breiter als das Pronotum, mit stark abgerundeten Hinterecken und ausgeschnittenem Hinterrand. Clypeus längsgestreift, vorn mit breitem Lappen, dessen Vorderrand in der



Mitte eingedrückt ist. Der übrige Kopf fein und regelmässig längsgerunzelt. Stirnleisten fein, divergirend, die Höhe des Auges erreichend, letzteres etwas vor halber Länge der Kopfseite. Mandibel glänzend, zerstreut punktirt, unendlich gezähnt, nur vorn mit 3—4 Zähnen. Antenne kurz und dick, der Scapus erreicht etwa die Hälfte des Raumes zwischen Auge und Hinterrand des Kopfes; seinem Ende entspricht ein breiter, seichter Eindruck; 3.—7. Glied viel kürzer als dick, 8.—9. dicker und länger, 10.—11. kaum so lang als dick, letztes Glied fast so lang als die zwei vorhergehenden zusammen. Thorax-Rücken in der Meso-epinotal-Naht mit nicht tiefem Eindruck. Promesonotum nicht gerandet, Epinotum jederseits mit stumpfem aufgerichteten Zahn. Promesonotum vorn querbogig, an den Seiten der Länge nach fein gerunzelt, oben in der Mitte glatt. Epinotum quergestreift. Petiolus vorn gestielt, hinten mit einem Knoten, der von oben abgerundet aussieht, von der Seite betrachtet vorn steil abfällt. Postpetiolus abgerundet, breiter als der Knoten des Petiolus. Petiolus und Postpetiolus sind seitlich gerunzelt, oben glatt und glänzend. — L. 4—4,5 mill.

♀. Der ♀ sehr ähnlich; Sculptur gröber und schärfer. Mesonotum oben längsgestreift, Scutellum in der Mitte mit glattem Feld. Petiolus dicker, aber von gleicher Form. — L. 6,3—6,5 mill.

Kamerun; gesammelt von L. Conradt.

Antenne kurz und dick, 11-gliedrig; 3.—8. Glied sehr kurz, 9—11 die Keule bildend, das letzte länger als die beiden Vorhergehenden zusammen. Auge mäfsig grofs, in halber Länge der Kopfseite. Keine Ocellen. Thorax oben ohne Suturen, mit flachem, aber nicht gerandetem Rücken; Epinotum mit starken Dornen. Petiolus breit, hinten mit dickem, schuppenartigem Knoten. Postpetiolus quer oval. Das 3. Segment bedeckt mehr als die Hälfte des übrigen Hinterleibes. Stachel stark. Beine kurz und kräftig. Sporen an den Mittel- und Hinterbeinen sehr schwach.

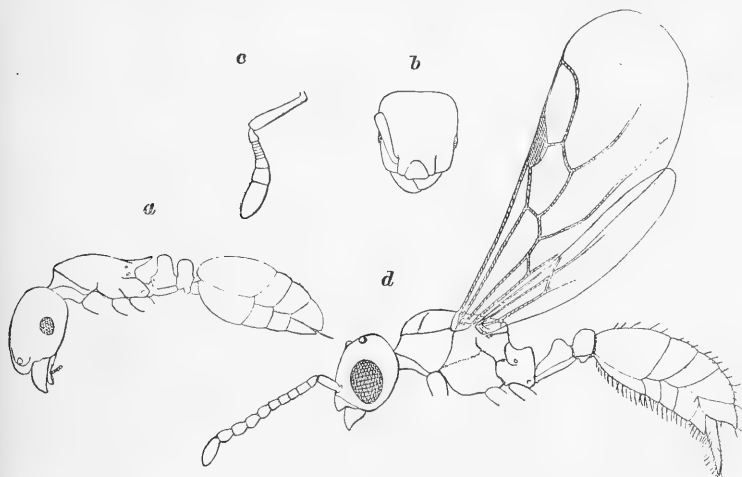
♂. Kopf abgerundet. Mandibel dreieckig, gezähnt. Clypeus zwischen die Stirnleisten stumpfwinkelig, kaum eingeschoben, sonst wie bei der ♀. Antenne 11-gliedrig: Scapus kurz, 2. Glied klein, 3. gröfser als 2. oder 4., 7.—10. kugelig, letzterer Abschnitt der Antenne dadurch rosenkranzartig. Mesonotum gewölbt, mit tiefen convergirenden Furchen (Mayr'sche Furchen). Scutellum und Metanotum steil auf das Epinotum abfallend; letzteres unbewehrt, mit langer Basalfläche und senkrechter, flacher abschüssiger Fläche. Petiolus hinten erweitert, von oben gesehen dreieckig; Postpetiolus oval. An den Genitalien ist der Stipes lang, kegelförmig, gerade; die beiden Stipites bilden zusammen eine Zange. Vorderflügel mit geschlossener Radialzelle und einer geschlossenen Cubitalzelle, ohne Discoidalzelle (*Myrmecina*-Typus des Geäders).

Die neue Gattung erscheint am Nächsten mit *Monomorium* und besonders mit *Cardiocondyla* verwandt zu sein.

✓ *Stereomyrmex Horni* n. sp.

♀. Rothgelb, Beine heller, Kaurand der Mandibel braun. Kopf und Thorax matt, Hinterleib schwach glänzend. Pubescens sehr kurz und dicht anliegend, aus zahlreichen feinen Punkten entspringend; absteigende Haare sind nur als Tastborsten an Clypeus, Mandibel, Bauchseite des Hinterleibs, Ende der Tibien und Tarsen vorhanden. Kopf quadratisch, mit abgerundeten Hinterecken und fast geradem Hinterrand. Hinterende des ziemlich flachen Auges etwa in halber Länge der Kopfseite. Vor dem Auge bietet die Wange runde Nabelpunkte. Der Scapus erreicht bei Weitem nicht den Hinterrand des Kopfes. Thoraxrücken flach, Pronotum vorn mit ziemlich scharfer Kante und deutlichen Vorderecken; die Seitenränder des Promesonotum convergiren nach hinten bis zur Basis des Epinotum. Letzteres bietet jederseits vor dem Dorn einen stumpf gerandeten, schwach hinausragenden Lappen. Die Dornen sind breit, spitz, ihr oberer Rand beinahe wagerecht; zwischen den Dornen geht die Basalfläche grenzlos in die ab-

schüssige über. Petiolus wenig schmaler als das Epinotum, von oben betrachtet quadratisch mit scharfen Vorderecken, hinten mit einem Knoten, der einer dicken, niederen Schuppe ähnelt. Postpetiolus queroval, etwas breiter als der Petiolus. — L. 2,2—2,3 mill.



a Arbeiterin von der Seite (das Auge zu weit nach hinten gezeichnet). *b* Kopf derselben von oben. *c* Antenne, stark vergrößert. *d* Männchen.

♂. Braun, stellenweise dunkler; Kopf schwarz, matt, runzlig punktirt, sonst glänzend; Beine heller; Mandibel, die zwei ersten Glieder der Antenne und Hinterleibsende bräunlich gelb. Beine und Antenne mit langer Pubescenz, Kopf, Thorax und Hinterleib mit schiefen langen Borstenhaaren. Die Form des Epinotum wird die Abbildung darlegen. Flügel grau, mit braunem Geäder. — L. 3,2 mill.

Bandarawella, unter Steinen.

Monomorium destructor Jerd. ♀.

M. decamerum n. sp.

♀. Blaufgelb, Antenne und Beine weißlich, Hinterleib ungefärbt, am Alkoholexemplar trüb durchsichtig. Glänzend, Kopf und Thorax dicht punktirt, das ganze Thier sammt Gliedmaßen mit langer, schief abstehtender Pubescenz und einigen längeren Haaren. Kopf langgestreckt mit parallelen Seiten, Mandibel lang, schmal, schwach gekrümmt, mit schiefem, braunem, 4 spitze Zähne tragendem Kaurand. Clypeus unbewehrt. Keine Augen. Antenne 10-gliedrig; der Scapus erreicht nicht die $\frac{3}{4}$ der Kopflänge; erstes Glied des Funiculus wenig kürzer als die 5 folgenden zusammen; diese sind sehr kurz, viel dicker als lang; Keule sehr groß, ihr

letztes Glied länger als die 2 vorhergehenden zusammen genommen. Thorax-Rücken hinter dem Mesonotum kaum merklich eingedrückt; Epinotum hinten abgerundet. Petiolus schlank, hinten stark keulenartig oder zu einem längsovalen Knoten verdickt. Postpetiolus nicht breiter und bedeutend niedriger als der Knoten des Petiolus. Uebriger Abschnitt des Hinterleibes langgestreckt, am Alkohol-Exemplar mit dem Postpetiolus so lang wie Kopf und Thorax und Petiolus. Beine kurz und ziemlich dick. — L. 1,7—1,8 mill.

Anuradhapura, in Termitennestern.

Von allen bekannten Arten durch die 10-gliedrige Antenne ausgezeichnet.

Pheidole latinoda Rog. 24. Weligama.

Ph. spathifera For. var. *Yerburyi* Forel in litt. 24 ♀.

Bandarawella.

Ph. rotschana Forel in litt. 24 ♀. Anuradhapura unter Steinen.

Ph. Horni n. sp.

24. Der *Ph. rhombinoda* Mayr sehr ähnlich, besonders in Bezug auf die Form des Kopfes, Thorax, Petiolus und Postpetiolus. Farbe hell rothbraun, Funiculus und Beine rötlichgelb; ziemlich reichlich lang behaart, auch an Tibien und Scapus. Kopf etwas länglich und vorn mehr verschmälert als bei *rhombinoda*: Mandibel, Clypeus, Stirnleisten wie bei jener Art: Auge kleiner. Skulptur des Kopfes und Thorax fast genau wie bei *rhombinoda*. Dornen des Epinotum viel länger, fast so lang wie die abschüssige Fläche, schmal, gleichbreit und am Ende stumpf. Postpetiolus ebenso geformt wie bei *rhombinoda*, aber glänzend, fein netzartig punktiert, mit wenigen seichten Querrunzeln. 3. Hinterleibssegment größtentheils glatt, nur an der Basis fein gestrichelt, etwa wie bei *atinoda*. — L. 4,8 mill.

Bentota, aus einem Stück Holz. Nur Soldaten gesammelt.

Ph. Nietneri n. sp.

24. Bräunlichgelb (vielleicht nicht ganz ausgefärbt), Rand der Mandibel schwarz, Scheitel, Hinterkopf, Rücken des Pronotum, Dornen, Postpetiolus und eigentlicher Hinterleib braun. Größtentheils glänzend, lang abgehend behaart, auch die Tibien und der Scapus. Kopf länger als breit ($1,35 \times 1,20$; die Entfernung des Vorderendes des Auges von der Hinterecke etwa gleich dem Vorderrand des Kopfes), hinten tief winkelig ausgeschnitten; Hinterkopf in der Mitte eingedrückt, in der Mittellinie überdies mit starker Längsrinne, welche bis zur Mitte des Scheitels reicht. Clypeus

seitlich gestreift, am Vorderrand ausgeschnitten, in der Mitte mit einem Höcker. Mandibel mit groben Punkten, seitlich gestreift. Stirnleisten stark divergirend, bis etwas über die Höhe der Augen scharf, weiter hinten als Runzel verlängert; dem Ende des zurückgebogenen Scapus entsprechend ein seichter Eindruck. In der Mitte ist etwa der hintere Drittel des Kopfes glatt, mit sehr zerstreuten Punkten; weiter seitlich etwa nur ein Fünftel. Stirn und Scheitel, sowie die Wangen sind scharf und grob längsgerunzelt, mit fast glatten Zwischenräumen. Seitlich von der Stirnleiste sind die Längsrünzeln etwas verworren und die Zwischenräume dicht punktirt und ziemlich matt. Der Scapus erreicht etwa die Hälfte des Raumes zwischen Auge und Hinterecke des Kopfes; 3.—8. Glied etwas dicker als lang. Pronotum und Mesonotum glatt, ersteres jederseits mit stumpfer Beule, letzteres mit nicht tiefem Quereindruck. Epinotum mit kurzen, aufrechten Dornen; dessen Basalfläche, sowie das Mesonotum nicht dicht punktirt; Seiten des Thorax dicht genetzt punktirt. Petiolus etwa doppelt so lang als breit mit oben gerundetem schuppenartigem Knoten. Postpetiolus etwas mehr als doppelt so breit wie der Petiolus, jederseits winkelig vorragend. Folgendes Segment des Hinterleibes glatt und glänzend. — L. 3,5 mill.

♀. Gelbbraun, Kopf dunkler, eigentlicher Hinterleib braun, Mandibel, Funiculus und Beine mit Ausnahme des bräunlichen Schenkels rothgelb. Stark glänzend, lang behaart. Kopf länglich rechteckig, mit abgerundeten Hinterecken, Wange mit wenigen Längsrünzeln. Clypeus gewölbt, vorn bogig vorragend. Mandibel fein gezähnt. Stirnleisten etwa zum Niveau des Auges reichend. Der Scapus überragt den Hinterkopf etwa zweifach um seine Dicke; 3.—6. Antennenglied nicht länger als dick. Am Profil des Thorax bilden Pronotum und Mesonotum zusammen einen starken Bogen. Pronotum glatt, jederseits mit kleiner kegelartigen Beule. Mesonotum oben seicht punktirt; Seite des Meso- und Metathorax, sowie das Epinotum dicht punktirt, glanzlos. Epinotum oben flach, jederseits stumpf gerandet und mit spitzen, aufrechten Dörnchen. Petiolus etwas schmaler und mit minder hohem Knoten als im ♂. Postpetiolus queroval, etwas breiter als der Petiolus. — L. 1,8 mill.

Bandarawella, unter Steinen.

Pheidologeton diversus Jerd. var. *taprobanae* F. Sm.

Die Ceylonese ♂ und ♀ von *Pheidologeton diversus* lassen sich von solchen aus Indostan und Birmanien nicht unterscheiden. Ich habe zwar aus Ceylon keine solche Riesen gesehen wie ich von Birmanien besitze, aber die Größe, bei welcher der mittlere

Ocellus bei \varnothing , erscheint, ist für beide Länder ungefähr die gleiche. Maasse der größten mir vorliegenden \varnothing aus Ceylon sind: Totallänge 13 mill., Kopf (ohne Mandibel) $4 \times 4,2$ mill.

Die dazu gehörigen ♀ sind dagegen bedeutend kleiner als die aus Malacca und Borneo, welche ich besitze und weichen davon durch die Skulptur des Kopfes ab. Bei letzterem, und wie mir mein Freund Prof. Forel schreibt, auch bei solchen vom Indostan, gehen die Streifen vom Scheitel fächerartig divergirend auf den Hinterkopf über.

Bei den ♀ aus Ceylon ziehen die dicht hinter den Ocellen entspringenden Streifen stark divergirend zu den Hinterecken des Kopfes und hinter ihnen verlaufen die Streifen des Hinterkopfes in schwach gebogenen Querlinien. Diese Sculptur entspricht ganz genau der Beschreibung, welche Fred Smith von seiner *Pheidole taprobanae* liefert. Deswegen bezeichne ich die Ceylonese Form des *Ph. diversus* als var. *taprobanae* F. Sm. Zwar giebt der englische Autor für seine Art eine Körperlänge von nur 13,8 mill. ($6\frac{1}{2}$ engl. lin.), während ich für die mir vorliegenden 10 Exemplare 15—16 mill. gemessen habe. Aber solche Unterschiede sind bei der wenig genauen Beschreibungsweise Smith's ohne Belang.

Eine gewisse Anzahl ♀ , \varnothing und ♂ in Bentota unter einem vermoderten Cocosstamm gesammelt¹⁾.

Ph. nanus Rog. \varnothing ♀ .

Nalanda, aus einer leeren Cocosnufsschale.

Solenopsis geminata F.

Crematogaster Dohrni Mayr.

Dazu Stücke eines Carton-Nestes. Das ganze Nest war 1 Fufs lang und $\frac{1}{2}$ Fufs dick.

Xiphomyrmex pilosus Emery ♀ .

Meranoplus bicolor Guér. ♀ .

¹⁾ In Bezug auf diese Art schreibt mir Herr Dr. Horn: „Die kleinen Thiere waren recht flink, die mittelgroßen ziemlich träge; die ganz großen lagen fast regungslos da, oder bewegten sich nur sehr schwerfällig. Sie waren ganz eingehüllt in einem Haufen der kleinen Thiere und jedes einzelne große Thier war dicht umgeben von einer Anzahl kleiner.“

Damit stimmt die Bemerkung Wroughton's, daß bei *Ph. affinis* die großköpfigen durchaus nicht kampflustig sind und daß bei *Ph. diversus* „the giants appear to do nothing“. — Ich vermuthe, daß den Riesen die Aufgabe obliegt, die harten Körner, welche heimgetragen werden, zu schälen und für das schwach bezahnte Kleinvolk zu zerstückeln. Ist dem wirklich so, dann dürften sie als lebende Mühlen betrachtet werden.

Cataulacus taprobanæ F. Sm. ♀.

Myrmicaria fodiens Jerd. ♀♀♂.

Technomyrmex albipes F. Sm.

Dazu Stücke eines Carton-Nestes.

Tapinoma melanocephalum F.

Acropyga acutiventris Rog.

Plagiolepis longipes Jerd.

Oecophylla smaragdina F.

Prenolepis longicornis Latr.

Pr. Yerburyi For. ♀.

Pr. indica For. ♀.

Pr. sp.? ♀ mit sehr dunklen Flügeln. S. W. Ceylon.

Camponotus maculatus F. subsp. *mitis* F. Sm. mit var. *variegata* F. Sm. und *fuscithorax* For.

C. maculatus subsp. *infuscus* For.

Etwas kleiner als die continentale Form und dabei glänzender.

Nuwara Elyia.

C. maculatus subsp. *thraso* For.

C. maculatus subsp. *adenensis* Emery.

Im Jahre 1893 hat Forel die kleine Arbeiterin aus Ceylon publicirt; fast gleichzeitig hatte ich die große Arbeiterin aus Aden beschrieben, aber meine Beschreibung erschien in *Annales Soc. entom. France* einige Monate später als die Forel's in *Journ. Bombay Soc. nat. hist.* In Dr. Horn's Ausbeute finden sich sowohl große als kleine und mittelgroße Arbeiterinnen, erstere mit meinen Typen von Aden identisch. Die Synonymie der beiden Namen ist dadurch außer Zweifel.

Trincomalee und Anuradhapura.

C. maculatus subsp. *compressus* F.

C. rufoglaucus Jerd. mit var. *paria* Emery.

Camponotus barbatus Rog.

Bandarawella. Eine große Arbeiterin entspricht ganz vollkommen der Beschreibung Roger's. 2 kleine ♀ vom gleichen Fundort scheinen mir derselben Art zu gehören. Farbe, Sculptur, Form des Thorax und des Petiolus sind genau wie beim großen ♀; ich finde aber keine Spur des so auffallenden Backenbartes, welchem die Art ihren Namen verdankt. Die Punkte, aus welchen beim großen ♀ die Barthaare entspringen, sind da, aber viel kleiner und aus ihnen entspringen nur ganz kurze, anliegende Härchen. Form des Kopfes wie bei einem kleinen *C. marginatus*. — L. 5,5 mill.

C. sericeus F.*Polyrhachis clypeata* Mayr ♀.*P. thrinax* Rog. ♀.*P. Mayri* Rog. ♀.*P. Horni* n. sp.

♀. Schwarz, Kopf und Hinterleib glänzend, fast nackt, dicht und fein punktirt. Thorax mit dichter, hellgelb seidenschimmernder



Pubescenz. Petiolus nur oben mit ebensolcher aber minder dichter Pubescenz. Dornen nackt. Beine fein grau pubescent. Fast keine abstehenden Haare, aufser

an der Unterseite des Kopfes und Hinterleibs. Kopf hochgewölbt, Stirnleisten einander genähert, Hinterrand in der Mitte auf einer kurzen Strecke erhöht. Auge mäfsig gewölbt. Clypeus mit abgestutztem Lappen. Scapus drehrund. Thorax seitlich scharf gerandet, Pronotum jederseits mit nach vorne gerichtetem, etwas nach innen und unten gekrümmtem Dorn. Seitenrand des Mesonotum und des Vordertheils des Epinotum als dreieckige Lappen erhaben. Basale und abschüssige Fläche des Epinotum gehen in einander ohne Winkel über; an der Grenze jederseits ein kleiner stumpfer nackter Höcker. Petiolus mit 4 Dornen, die Lateralen kürzer, nach oben gerichtet; die medialen länger, divergirend und der Wölbung des folgenden Segmentes entsprechend rückwärts gebogen. — L. 9—9,5 mill.

♀. Farbe, Sculptur und Behaarung wie bei der ♀. Dornen am Pronotum und an der Schuppe viel dicker und kürzer; die Höcker am Epinotum dagegen schärfer und höher. — L. 10—10,5 mill.

Nalanda. Durch den glänzenden, nackten Kopf und Hinterleib bei dicht pelzartig pubescentem Thorax, sowie durch die Form des Petiolus unter allen *Polyrhachides carinatae* sehr ausgezeichnet.

P. rastellata Latr. var. *fornicata* Emery ♀.*P. simplex* Mayr ♀.*P. rupicapra* Rog. ♀. Bandarawella.

P. Jerdoni For. ♀. Anuradhapura. Dazu ein sackartiges etwa 20cm langes, 4 cm breites Nest aus Seidengespinnst von filzartiger Beschaffenheit, mit im Gewebe eingelagerten Pflanzentheilchen. Das Nest dieser Art ist bereits von Forel beschrieben worden. (Die Nester der Ameisen, Zürich 1892).

Hemioptica scissa Rog.

Ueber einige Süd-Africa-Cicindeliden.

Von

Dr. med. **Walther Horn.**

Der Güte des Hrn. Guy A. K. Marshall verdanke ich einige Cicindeliden aus dem Mashonaland, welche eine interessante Bereicherung zur Süd-Africa-Fauna (im Sinne Pérenguey's) bilden:

1. *Cicindela Hauseri* m. Das einzige Ex. unterscheidet sich von meinen Typen (Britisch Ost-Africa!) durch ein etwas breiteres Hlschd., grünlich-goldenes Abdomen und schmutzig bräunlich-erzfarbene Oberseite. — Salisbury.

2. *Myrmecoptera Ritsemæ* m. — Umtali (Dec.). Die Species hatte ich von Britisch Central-Africa beschrieben.

3. *Myrmecoptera polyhirmoides* var. *completa* (nov. var.).

Differt a typo signatura elytrorum flava completa: linea discoidali antica in summa costa secunda, macula suturali ante apicem, stria marginali apicali. — Long. 16—20 mill. (sine labro).

♀♂. — Umtali (Dec.).

4. *Myrmecoptera Marshallana* (nov. spec.).

Species intermedia inter M. polyhirmoidem Bat. *et M. Mauchi* Bat. — *Differt ab illa labro* ♂ *fere toto flavo (anguste nigro-marginato); capite supra vix grossius striolato, linea sagittali in summo vertice nulla aut vix percipienda; ♀ 2 primis palporum maxillarum articulis flavis; prothorace minus cylindrico, postice evidenter (praesertim ♂) angustato, pronoti plicis magis undulatis minusque regularibus, linea centrali postice (ad basis declivitatem) minus impressa; elytris ♂ paullo longioribus antequam apicem planioribus, ♀♂ costis 6 ornatis (externa vix brevior), omnibus paullo minus apicem versus ductis, parte apicali paullo densius quam in illa specie sculpta, tota cetera superficie valde angustius densiusque reticulata (fere ut in M. Mauchi Bat.), solummodo in parte lata discoidali intercostali impressi-omnibus (semper valde minoribus quam in M. polyhirmoide Bat.!) hinc inde totum spatium (intercostalem) occupantibus; signatura flava: stria longa antica discoidali in summa costa secunda (et interdum altera brevior in tertia quoque costa) et linea sat longa marginali apicali; prosterni disco piloso, prothoracis episternis paullo magis hirsutis (lateraliter nudis). Colore minus atro, magis brunnescente; partibus superficiei in illa specie coerulescentibus, in mea plus minusve aenescentibus.*

Differt a M. Mauchi Bat. var. *Marshalli* Pér. *labro* ♂ *latius flavo, ♀ toto nigro; capite supra vix subtilius sculpto, malis nudis; prothorace paullo angustiore, antice minus profunde strangulato, linea centrali nuda, parte media perparum grossius plicata; scutello nudo; elytris fere aequaliter (vix grossius) sculptis, solummodo parte lata*

discoidali intercostali grossius reticulata (interstitiis interdum hinc inde totum spatium intercostalem occupantibus), costa sexta marginali longa. omnibus apicem versus paullo minus obliterated; linea flava antica centrali longius discum versus prolongata (signatura cetera confer supra!); abdomine toto parteque laterali mesothoracis episternorum nudis. — Long. 18—19 mill. (sine labro).

1 ♀♂. — Umtali (Dec.).

Die Art erinnert auf den ersten Blick sehr an *M. Mauchi* Bat., in der Beborstung steht sie der *M. polyhirnoides* Bat. aber näher. Die Fld.-Skulptur hält fast genau die Mitte zwischen beiden. Die großen Intercostal-Gruben, welche bei der letzteren Bates'schen Art besonders dicht zwischen der ersten und zweiten Rippe stehen, fehlen bei der neuen Species ganz. Die Rippen meiner Art reichen kaum weiter nach der Spitze zu als bei *M. Mauchi* Bat., sind aber im letzten Theil etwas schärfer entwickelt als bei dieser.

Ueber *Oxygonia floridula* Bat. und *gloriola* Bat.

Hr. Haensch hat aus Ecuador 2 Oxygonien — beide in Anzahl — mitgebracht: *Ox. carissima* Bat. ♀♂ und *floridula* Bat. ♂, *gloriola* Bat. ♀. Da der genannte Sammler keine der mit letzterer verwandten Species gefangen hat und sich außerdem genau darauf besinnen kann, daß er die Thiere oft in copula gesehen hat, so bleibt kein Zweifel darüber, daß Buckley seiner Zeit die verschiedenen Geschlechter zweier Arten falsch zu einander gezogen hat und daß Bates dadurch verleitet wurde, 2 mal die verschiedenen Geschlechter derselben Art als 2 verschiedene Species zu beschreiben. Die Nomenclatur hat sich also in Zukunft folgendermaßen zu gestalten:

*Oxyg. uncifera*¹⁾ m. (nomen novum)
syn. *floridula* Bat. ex parte (♂)
syn. *gloriola* Bat. ex parte (♀).

Oxyg. simplipenis m. (nomen novum)
syn. *gloriola* Bat. ex parte (♂)
syn. ? *floridula* Bat. ex parte (♀).

Ich benenne absichtlich nur das ♂ der letzteren Species neu, da es nicht absolut unmöglich wäre, daß *floridula* Bat. ♀ noch zu einer anderen Art gehört. Es spricht allerdings mehr wie ein Grund dafür, daß *Ox. Buckleyi* Bat. eine einheitliche Species ist und dementsprechend nur die beiden oben citirten Arten durch einander gebracht worden sind.

Dr. W. Horn.

¹⁾ *Penis apice hamato!*

Ruteliden der alten Welt.

Von

Dr. Fr. Ohaus, Hamburg.

Phaenomeris splendida nov. spec.

Tota laete viridi-aenea, politissima, elytra prasina certo visu rufo-micantia, tarsi omnes obscurius viridi-aenei, antennarum clava rufa. Clypeus semicircularis margine mediocriter elevato sat dense confluentur punctatus; frons disperse, vertex nullo modo punctata. Thorax parum convexus ad sulcolum lateralem solum dispersissime punctulatus, cum scutello politissimus. Elytra disco et ad latera regulariter quinquies punctato-striata, costa suturali punctis grossis seriatis notata, margine laterali et apicali setis nigris obsita. Propygidium impunctatum, politum; pygidium grosse punctatum, punctis in series duas longitudinales aggregatis, apice flavo-pilosum. Abdominis segmenta linea punctorum piligerorum praedita, punctis in medio minoribus dispersis, ad latera duplicatis confluentibus; femora grosse punctata, fere foveolata, punctis omnibus piligeris; pectus medio politum ad latera dense confluentur punctatum et flavo-hirsutum; processus mesosternatis descendens valde compressus apice late rotundatus. — Long. 15 mill., lat. hum. 8 mill. ♂.

Nandi, Brit. Ost-Africa (Godfrey 96).

Von der *Ph. Beskei* unterscheidet sie sich aufer durch die kürzere, breitere und flachere Körperform durch die hell metallisch grüne Färbung des ganzen Körpers mit gelbgoldenen Reflexen; nur die Fld. sind grasgrün mit rothem Schimmer. Der Mesosternalfortsatz ist scharf nach unten gesenkt, seitlich stark zusammengedrückt und vorn breit zugerundet. Die Punkte sind auf der Unterseite viel gröber und dichter als bei der *Beskei*. Von der mir unbekanntem *Ph. magnifica* Hope unterscheidet sie sich ausser durch die Färbung durch die relativ breite Gestalt, durch die zehn Punktstreifen auf dem Fld. — *magnifica* hat deren nur neun — und durch die Reihe grober Punkte auf der Nahtrippe, die Burmeister, der die Hope'sche Type genau untersuchte, wohl kaum entgangen wären.

Parastasia nigroscutellata nov. spec.

P. nigricipi Westw. proxime affinis, paullo major, flava elytris cum abdomine fulvis, capite thoracis maculis sat parvis et scutello

nigris. Clypeus confluentur punctatus alte marginatus antice vix incisus dentibus parvis rectangulariter reflexis; sutura frontalis medio late interrupta lateribus solum in dentes vix perspicuas elevata; frons medio sat profunde impressa cum vertice confluentur grosse umbilicato-punctata. Thorax undique anguste fusco-marginatus bifoveolatus parte anteriore et laterali sat dense et profunde punctatus, punctis hic illic umbilicatis, ante scutellum nullo modo punctatus. Scutellum politum ad angulos anteriores solum punctis minimis obsitum. Elytra polita non nisi ad suturam serie abbreviata punctorum praedita inter humeros et scutellum, in disco et inter callos apicales et suturam impressa. Propygidium latitudine pygidii totum politum et subtilissime disperse aciculatum; pygidium pone angulos anales impressum politum dispersissime at subtilissime aciculatum. Segmenta abdominis ad latera solum subtiliter aciculata et linea piligera postmediana praedita; pectus sat dense fulvo-hirsutum; tiliarum anticarum dentes et margines exteriores fuscii. — Long. 13 mill., lat. max. 7½ mill. ♂.

Cap Engano, N. Luzon (Whitehead).

Von der nächstverwandten *P. nigriceps* Westw. unterscheidet sich diese neue Art aufser durch Grösse und Färbung hauptsächlich durch die Sculptur des Abdomens, das bei der *nigriceps* auf Propygidium und Pygidium dicht nadelrissig und wenig glänzend, bei der *nigroscutellata* glänzend polirt und ganz weitläufig mit kurzen Strichelchen bedeckt ist; auch die vorderen Bauchringe sind unten glatter und spärlicher nadelrissig. Die Fld. sind gleichmäfsig hellroth ohne Spur von kleinen Fleckchen, ebenso Propygidium und Pygidium, beide ohne jegliche dunklere Färbung. Der Schrillapparat ist breiter (von der Mittellinie zur Seite) als bei einer anderen Art der *bimaculata*-Gruppe. Die Forcepsparameren sind der Länge nach verwachsen, ihre Naht kielartig erhaben, ihre Spitzen seitlich wie die Arme eines Ankers ausgebreitet.

Parastasia assimilis nov. spec.

P. novoguineensi m. proxime affinis, subglobosa nitida fusco-nigra clypeo rufescente, thoracis et pygidii lateribus flavis, subtus abdomine clariore femoribus rufis coxarum posticarum et segmentorum abdominalium lateribus flavis. Clypeus medio longitudinaliter sulcatus margine anteriore parum enarginatus, dentibus vix perspicue reflexis, disperse punctulatus; sutura frontalis medio late interrupta lateribus parum elevata; frons disperse subtiliter, vertex dispersius vix perspicue punctulata. Thorax politus antice et ad latera disperse, disco et ante scutellum non punctulatus. Scutellum politum impunctatum.

Elytra regulariter punctato-seriata, punctis parum impressis in humeris evanescentibus. Propygidium opacum latum, subtiliter disperse punctulatum et ad basin utrinque profunde transversim lineato-impressum; pygidium nitidum subtiliter dense transversim aciculatum. Abdominis segmenta medio glabra lateribus solum disperse aciculata. Pectus longitudine profunde impressum medio glabrum lateribus sat dense et grosse aciculatum et flavohirsutum. — Long. 12, lat. hum. $7\frac{1}{2}$ mill. ♂.

Alu-Insel in der Gruppe der Shortlands-Inseln, Salomon-Archipel (Webster).

Diese Art steht der *novoguineensis* m. am nächsten, ist aber etwas schlanker, glänzend schwarzbraun mit gelbem Seitenrand des Thorax, das Kopfschild ist nur ganz schwach eingeschnitten und die Zähne rechtwinklig zurückgebogen; die Sculptur ist überall viel feiner und weitläufiger, und die Fld. ohne Querrunzeln, das Propygidium breiter, weitläufiger und feiner punktirt, die Afterdecke stärker glänzend und fein quergestrichelt. Der Forceps ist im Ganzen stärker, seine Parameren breiter, der ganzen Länge nach klaffend, sodafs sie nur an der Basis und Spitze einander berühren, an der Basis jede mit einer eignen Spitze gegen das Mittelstück, während sie hier bei der *novoguineensis* gemeinsam zugerundet sind.

Der *P. rufolimbata* Blanch., deren Type, ebenfalls aus dem Salomon-Archipel (St. Georg's Insel), mir vorliegt, gleicht sie auf den ersten Blick ungemein in Gröfse, Habitus und Färbung, unterscheidet sich aber von ihr in folgenden Punkten. Bei der *rufolimbata* sind die Vorderklauen einfach und gleich grofs, von den Mittel- und Hinterklauen sind die äufseren tief gespalten, der obere Zahn länger als der untere, bei der *assimilis* — beide Typen sind ♂ — sind alle Klauen ungespalten, aber von den V.-Klauen die inneren, von den M.- und H.-Klauen die äufseren erheblich länger und über die Mitte breiter als die anderen Klauen. Das Kopfschild ist mit 2 kräftigen, spitzen, rechtwinklig zurückgebogenen Zähnen bewehrt, die dazwischen liegende Fläche ist unpunktirt; die Stirnnaht ist scharfkantig erhaben, in der Mitte nur wenig unterbrochen und beiderseits in einen scharfen Zahn ausgezogen, der von der Seite gesehen ebenso hoch ist als die Zähne des Clypeus; der Kopf ist mit tiefen grubigen Punkten auf der Stirn ziemlich dicht, auf dem Scheitel lichter bedeckt. Das Halsschild zeigt eine seichte, aber deutliche Längsfurche vorn, die durch einen rothen Streifen noch mehr hervorgehoben wird. In der Sculptur des Halsschildes und Schildchens sind beide Arten kaum verschieden, die Punkte

auf dem Fld. sind jedoch deutlich gröber, wodurch die Art etwas an *novoguineensis* erinnert. Das Propygidium ist schmaler als bei der *assimilis* und dichter punktirt, das Pygidium dichter quergerichtet, die Hinterbrust ohne Längsfurche. Leider enthält das Abdomen der Type keinen Forceps mehr, sodafs ich in diesem Punkt beide Arten nicht vergleichen kann.

Parastasia Montrouzieri Fairm. var. *australis* n.

Major, thorax rufo-testaceus, caput et scutellum rufo-castanea, elytra flavo-testacea anguste fusco-marginata macula fusca parva in media basi et majore in humeris ornata; subtus cum pedibus et pygidio laete rufo-castanea; elytra profunde striato-punctata, punctis omnibus fundo fuscis. — Long. 13½ mill., lat. max. 7 mill. ♂.

Cairus Island, in der Trinity Bai südlich von Cooktown, Queensland (Barnard coll.).

Es ist wohl möglich, dafs diese Form eine selbständige Art ist; allein bei der grossen Variabilität und weiten Verbreitung der ihr zunächst stehenden *P. Montrouzieri* Fairm., mit der sie sonst in vielen Punkten, u. A. auch in der Form des Forceps übereinstimmt, wage ich es nicht, sie auf das einzelne Stück hin als solche zu beschreiben, sondern stelle sie vorläufig nur als Varietät mit eignem Namen zu dieser.

Parastasia Kinibalensis nov. spec.

Magna, ovata, politissima, supra fulva capite nigro, thoracis margine indistincto et pygidio flavo, subtus nigra, pedes trochanteribus, angulis et tarsis extus exceptis flavi, antennae castaneae. Clypeus margine sat alte elevato bidentatus, dense confluentur punctatus; sutura frontalis medio interrupta elevata lateribus non in dentes acuminata; frons usque ad summum verticem impressa dense confluentur punctata — vertice ad latera solum dispersius punctato — post suturam frontalem carinis duabus huic parallelis, sulculo longitudinali medio interruptis ornata. Thorax alte convexus medio paullo dilatatus antice valde angustatus angulis anticis perobtusis posticis rectis productis ad latera et antice disperse punctatus, punctis hic illic umbilicatis, disco et ad basin haud punctatus, foveola laterali ab latere sat distante et basali utrinque praeditus, sulculo basali nullo. Scutellum triangulare longitudine dimidio latius impunctatum. Elytra intra et pone humeros profunde impressa disco punctato-seriata punctis sub lente solum perspicuis, ad latera seriebus quatuor striolarum duplicatarum ornata. Propygidium cinnamomeum opacum densissime subtiliter punctulatum; pygidium politissimum vage disperse punctatum. Segmenta abdominis medio et ad marginem posteriorem glabrata lateribus

densissime punctulata, nitida; metasternum medio glabratum ad latera dense et grosse punctatum sicut abdomen nullo modo hirsutum; mesosterni processus valde porrectus descendens apice acuminatus. Femora margine anteriore grosse aciculato-punctata margine posteriore linea fulvo-piligerä praedita; tibiae anticae nigrae tridentatae, dente medio et basali approximatis. — Long. 25 mill., lat. hum. 14 mill., lat. max. 15½ mill. ♀.

Kini-Balu, N. O. Borneo.

♀ *Tarsis anticis et mediis unguibus omnibus simplicibus, posticis ungue majore profunde fisso, dente superiore longiore.*

Durch ihre Gröfse, die kielförmige Leiste auf der Stirn hinter der Stirnnaht und die eigenthümlichen doppelten Querstriche auf den Fld. unterscheidet sich diese Art von allen bis jetzt bekannten in der Gattung *Parastasia*; durch die eigenartige Anordnung in der Spaltung der Klauen — nur an den Hinterfüfsen ist die äufere Klaue gespalten, an den M.- und V.-Füfsen sind alle Klauen einfach — bei mächtig vorspringendem Mesosternalfortsatz verlangt sie für sich die Aufstellung einer neuen — XIII. — Gruppe. Die scharf eingerissenen doppelten Querstriche nach aufsen neben der Schulter-Spitzenbuckellinie sind in vier Längsreihen angeordnet, von denen die mittleren die längeren sind, die äufserste am weitesten nach vorn reicht; sie entsprechen umgewandelten Punkten der primären Punktreihen, wie sich aus dem weiteren Verlauf nach hinten deutlich erkennen lässt. Vielleicht dienen sie dazu, dem ♂ das Festhalten auf dem glatt polirten Fld. bei der Copula zu erleichtern und ich vermuthe, dafs das ♂ — bis jetzt noch unbekannt — auf der Unterseite der Vorderschienen entsprechende Querleisten zum Festhalten besitzt.

Fruhstorferia sexmaculata Kraatz.

Hrn. Dr. Kraatz verdanke ich ein def. Stück dieser Art, das mich in den Stand setzt, über ihre Mundtheile einiges nachzutragen. In der Bildung der Oberlippe, der Mandibeln in ihrem basalen Theil und der Maxillen stimmt sie mit der *javana* Kolbe überein; in der Form des Kinns zeigt sie folgende Unterschiede. Bei der *javana* ist das Kinn der ganzen Länge nach in der Mitte gefurcht, die Seitenparthieen stark gewölbt; bei der *sexmaculata* ist nur eine halbkreisförmige Parthie an der Basis ausgehöhlt, die hinter und zu Seiten dieser Mulde liegenden Parthieen des Kinns sind flach gewölbt. Auch hier fällt wie bei der *javana* die aufserordentlich starke Eingelenkung der Oberkiefer auf; es ist kaum möglich, sie ohne den Kopf zu zerbrechen aus ihrer Gelenkverbindung zu lösen.

Zwischen den Kauleisten der kräftigen Mahlzähne an der Basis der Mandibeln und zwischen den Zähnen der Maxillen fand ich gelbliche Holzreste, was beweist, daß der ausgebildete Käfer von (und wahrscheinlich auch in) altem Holz lebt.

Die nahe Verwandtschaft mit den Parastasiën tritt beim ♀, speciell in der Bildung des Kopfes sehr deutlich hervor. Ich fürchte, daß ich mich in einer brieflichen Mittheilung an Hrn. Dr. Kraatz über die Aehnlichkeit des ♀ mit *Pelidnota* undeutlich und mißverständlich ausgedrückt habe; auf den ersten Blick sieht das ♀ allerdings einer *Pelidnota* sehr ähnlich, aber bei näherer Untersuchung finden sich doch eine ganze Reihe von Unterschieden. Vor Allem ist die für die Pelidnotinen charakteristische Basalfurche des Thorax beim ♀ vor dem Schildchen breit unterbrochen, beim ♂ ist kaum mehr von einer solchen zu sprechen, während sie bei *javana* ♂ mit Ausnahme der Parthie vor dem Schildchen gut ausgeprägt ist. Entsprechend der geringen Verdickung der Vorderklauen und der einfacheren Bildung des Propygidiums unten ist auch der Forceps der *sexmaculata* einfacher gebaut als bei der *javana*, bei der die beiden Parameren recht verschieden gestaltet sind. Bei der *sexmaculata* sind die Parameren gleich gebildet und an der Spitze gelb behaart; das Mittelstück trägt auf der Unterseite eine flache Klappe, die nach hinten in eine Spitze ausgezogen ist und bei der Ansicht von der Seite zapfenartig vorspringt. Bei der *javana* fehlt eine solche Klappe auf der Unterseite; bei der Ansicht von oben ist nur die rechte Paramere zu sehen, die, breit an der Basis, in eine feine Spitze ausgezogen und scharf nach rechts gekrümmt ist; die linke Paramere ist bedeutend kleiner, ein nahezu dreiseitiges, hinten pigmentloses häutiges Stück, das erst bei der Ansicht von der linken Seite sichtbar wird.

Anoplognathus griseopilosus nov. spec.

A. velutino similis, minor, gracilior supra luteo-testaceus capitis, thoracis scutellique marginibus fuscoaeneis, sat dense griseo-pilosus, subtus fusco-viridis abdomine solum paullo clariore, pilis longis griseo-flavis dense vestitus. Clypeus trapezoidalis lateribus ad marginem anteriorem gradatim angustatis (non sicut in A. velutino prope basim abrupte angulatis), margine anteriore in ♂ reflexo, dense confluentur punctatus; sutura frontalis linea elevata polita medio angulatim reflexa indicata; frons cum vertice clypeo grossius et dispersius punctata. Thorax ad latera dense et confluentur, disco dispersius punctulatus sulculo longitudinali praeditus. Scutellum sicut thorax punctulatum. Elytra parum convexa ad latera et ad apicem abrupte deflexa trans-

versim regulosa et dense irregulariter punctata, punctis singulis sicut in capite, thorace et scutello uno solum pilo griseo tenui munitis. Pygidium transversim aciculato-tuberculatum dense griseo-hirsutum. Processus mesosternalis brevis, coxas medias vix superans, apice rotundatus. Long. 21½ mill., lat. hum. 12 mill. ♂.

Sidney, N. S. Wales, von Dr. Staudinger erhalten.

Dem *A. velutinus* auf den ersten Blick sehr ähnlich, unterscheidet sie sich doch durch die Form des Kopfschildes beim ♂, die Sculptur und Behaarung der Fld. und die Form des Mesosternalfortsatzes ganz wesentlich. Bei *velutinus* ist der Seitenrand des Clypeus in der Mitte fast rechtwinklig nach innen und dann wieder rechtwinklig nach vorn gebogen, der Clypeus am Vorderrand nur ungefähr halb so breit als an seiner Basis; bei *griseopilosus* laufen die Seitenränder gerade nach vorn zu, der Vorderrand ist kaum schmaler als die Basis. Bei *velutinus* sind die Punkte auf den Fld. grubchenartig, in Reihen angeordnet, die den primären Punktreihen entsprechen, aus jedem Punkt kommen mehrere, zuweilen 5—6 starke, schneeweiße Schuppenborsten; bei *griseopilosus* ist die Punktirung viel dichter und unregelmässiger, aus jedem Punkt entspringt nur ein einzelnes graues, feines Haar; der Mesosternalfortsatz überragt, von der Seite gesehen, die Mittelhüften nicht, ist etwas nach unten gesenkt und vorn gerundet.

Nach dem Schema von Burmeister resp. Mac Leay würde die Art in die Gruppe der *brunnipennis* gehören.

Repsimus purpureipes Mac Leay.

In den Trans. Ent. Soc. N. S. Wales II. 1871 p. 197 giebt M. L. die Beschreibung eines *Repsimus*, die er selber mit den Worten einleitet: „This may be only a variety of *R. aeneus*“. Als Unterschiede gegenüber *aeneus* giebt er in der sehr kurzen Diagnose eine beträchtlichere Gröfse, dunklere Fld., stärkere Punktirung des Schildchens und stärkeres Hervortreten des Pygidiums an. Hat man nun eine gröfsere Reihe von Individuen vor sich, dann kann man leicht beobachten, dafs die Färbung, Gröfse und Sculptur variiren und auch die Stellung des Pygidiums schwankend ist; es tritt stärker hervor, wenn das Abdomen mit Eiern angefüllt ist und zieht sich nach Ablage der Eier ganz unter die Fld. zurück. Unter Berücksichtigung dieser Umstände habe ich in einer früheren Besprechung von *Repsimus aeneus* und *purpureipes* (Stettin. E. Z. 1898, p. 38) die Mac Leay'sche Art als Varietät zu *aeneus* gestellt. Inzwischen habe ich von Hrn. Dr. Staudinger in grosfer Anzahl eine Art erhalten, die stets gröfser als *aeneus*, meist auch oben und

unten metallisch grün oder kupferig gefärbt ist und nur selten die für *manicatus* typischen dunkel purpurbraunen Fld. zeigt. Diese Art weicht aber von *aeneus* konstant durch die Form der Hinterkeine beim ♂ und durch die Form der Afterspalte beim ♀ ab; jeder äußert sich Mac Leay in der Beschreibung seines *purpureipes* weder über das eine noch das andere Merkmal; trotzdem möchte ich diese von *aeneus* sicher verschiedene Art unter dem Mac Leay'schen Namen belassen, bis es möglich geworden, seine Type im Sidney-Museum auf die beiden genannten Merkmale zu untersuchen. Die Hinterschienen haben bei *aeneus* ♂ die Form eines gleichseitigen Dreiecks, bei *purpureipes* sind sie länglich-cylindrisch; die Afterspalte hat bei *aeneus* ♀ unten vor der Afteröffnung eine halbkreisförmige, ringsum erhaben gerandete Fläche aus weicher Bindehaut, die sich beim Eindringen des Forceps in die Geschlechtsöffnung faltig zusammenlegt; bei *purpureipes* ♀ liegt vor der Geschlechtsöffnung ein in die Breite gezogener schmaler Schlitz, überspannt mit einer weichen Bindehaut, die einige (gewöhnlich drei) mit Borsten besetzte Höckerchen trägt. Auch die Sculptur der Unterseite, spec. der Bauchringe und die Form des Mesosternalfortsatzes zeigt constante Unterschiede zwischen beiden Arten. Der Forceps ist bei *R. aeneus* im Ganzen kleiner, besonders das Mittelstück wesentlich kleiner, die Parameren (von der Seite gesehen) stärker gekrümmt, an der Spitze stärker klaffend, an der Seite mit einer feinen Längskante, an deren Stelle sich bei *purpureipes* eine feine Längsfurche findet.

Bei *Repsimus aeneus* zuerst wurde ich bei der Untersuchung der Genitalien auf eine Einrichtung aufmerksam, die der Bewegung des Forceps, speciell dessen Zurückbringen in die Leibeshöhle dient. Der chitinöse Forceps ist von einem derben Schlauch aus fibrillärem Bindegewebe umhüllt, der hinten rings um die Peripherie der Afteröffnung, vorn am Forceps an der Grenze zwischen Mittelstück und Basalstück festgewachsen ist; dieser Schlauch ist so lang, als Mittelstück und Parameren zusammen und verhindert ein Heraustreten aus der Leibeshöhle oder Zurückziehen in dieselbe über diese Länge hinaus. Unter dem Forceps außerhalb des Schlauches, also den Ventralplatten der Bauchringe innen aufliegend, befindet sich ein braun pigmentirtes Chitinstäbchen, das vorn knopfartig verdickt und an dem vorderen Ende des Schlauches (bei der Grenze zwischen Mittelstück und Basalstück) festgewachsen ist. Hinten ist es in zwei Arme gespalten, die den Forceps halbkreisförmig umfassen und mit ihren Enden an den Winkeln der Afteröffnung festgeheftet sind. Wird der Forceps aus der Afteröffnung herausgeschoben —

was durch die Wirkung der Bauchpresse geschieht, da eigene Muskelfasern in dem Schlauch oder um ihn herum fehlen — so biegt sich das Chitinstäbchen schliesslich kreisförmig zusammen. Hat der Forceps seinen Zweck — Einführung des weichen Samenstranges in die Scheide des ♀ — erfüllt und hört der Druck der Bauchpresse auf, dann streckt sich das Chitinstäbchen in Folge seiner Elasticität und zieht damit den Forceps wieder in die Leibeshöhle zurück. Dieselben Verhältnisse fand ich bei *Pelidnota Burmeisteri* und *aeruginosa*, wo mir gut conservirte Stücke zur Verfügung standen.

Amblyterus cicatricosus Gyllenh.

Beim ♂ ist das Kopfschild scharf umrandet, die Stirnnaht erhaben, die Fühler und Unterkiefertaster sowie die Vordertarsen länger als beim ♀, an allen Füßen die grössere Klaue schwach gespalten, der untere Zahn erheblich länger; beim ♀ ist das Kopfschild ungerandet, die Stirnnaht verloschen, an allen Füßen die grössere Klaue tiefer gespalten.

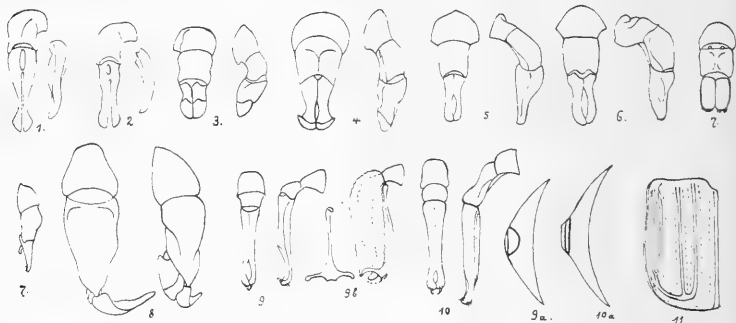
Homotropus testaceipennis nov. spec.

H. luridipenni Waterb. *proxime affinis, major, magis convexus niger clypeo, antennis pedibusque fulvis, elytra testacea costis elevatis concoloribus. Clypeus excavatus fulvo-testaceus anguste piceomarginatus prolongatus et dilatatus lateribus semicircularibus ad marginem anteriorem abrupte angustatis, erecte flavo-pilosus; frons sat dense confluenta, vertex disperse punctulata. Thorax politus convexus medio dilatatus antice valde angustus, postice lateribus parallelis, basi regulariter sulcatus, ad sulcolum lateralem densius confluenta, disco dispersissime punctulatus. Scutellum sicut thorax punctulatum. Elytra punctato-striata costis elevatis, tota superficie transversim plicata et subtiliter punctulata. Pygidium nitidum transversim aciculatum et disperse flavo-pilosum. Subtus dense pilis longis flavis vestitus, tibiae anticae tridentatae dentibus piceis, tarsi omnes simplices. — Long. 13½ mill., lat. 7½ mill. ♂.*

Australien.

Das Kopfschild ist tief ausgehöhlt, ringsum erhaben gerandet, die Seitenränder halbkreisförmig nach ausßen gebogen und nahe dem Vorderrand plötzlich abgesetzt, der Vorderrand wenig gebogen. Auf den einfarbig hell-scherbengelben Fld. sind die prim. Rippen alle gewölbt, nahe dem Hinterrand stärker als an der Basis, die erste oder Nahrippe reicht bis zum Hinterrand, die zweite biegt nahe dem Hinterrand um und stößt hinter dem Spitzenbuckel mit der fünften zusammen; die dritte vereinigt sich mit der zweiten da,

wo sie nahe dem Hinterrand umbiegt; die vierte mündet in die fünfte noch vor dem Apicalbuckel. Im I., II. und III. Interstitium sind je zwei, im IV. und V. je eine sec. Rippe. Der Verlauf der Rippen wird durch kleine Querfältchen und Pünktchen etwas un- deutlich gemacht.



Rücken- und linke Seitenansicht der Forcipes von:

1. *Phaenomeris Beskei* Mannerh., 2. *Ph. splendida* Ohaus, 3. *Parastasia nigriceps* Westw., 4. *P. nigroscutellata* Ohaus, 5. *P. novoguineensis* Ohaus, 6. *P. assimilis* Ohaus, 7. *Fruhstorferia sexmaculata* Kraatz, 8. *Fr. javana* Kolbe, 9. *Repsimus aeneus* Fabr., 10. *R. purpureipes* Mac Leay, 9a Ventralplatte des Aftersegmentes von *R. aeneus* ♀, 10a von *R. purpureipes* ♀, 9b. Chitinstäbchen zur Retraction des Forceps von *R. aeneus*, von oben und der rechten Seite gesehen, 11. Linke Flügeldecke von *Homotropus testaceipennis* Ohaus.

Verzeichnifs der in dieser Arbeit besprochenen Arten.

Die mit einem * versehenen Arten sind darin neu beschrieben; ihre Typen befinden sich alle in meiner Sammlung.

	Seite
* <i>Phaenomeris splendida</i> nov. spec. Nandi, Brit. Ost-Africa	129
* <i>Parastasia nigroscutellata</i> nov. spec. Nord-Luzon	129
* - <i>assimilis</i> nov. spec. Alu-Insel, Salomon-Archipel	130
- <i>rufolimbata</i> Blanch.	131
* - <i>Montrouzieri</i> Fairm. var. <i>australis</i> Ohaus. Carius Insel, Queensland	132
* - <i>Kinibalensis</i> nov. spec. Kini-Balu, N. O. Borneo	132
<i>Fruhstorferia sexmaculata</i> Kraatz	133
* <i>Anoplognathus griseopilosus</i> nov. spec. Sidney, N. S. Wales	134
<i>Repsimus purpureipes</i> Mac Leay	135
- <i>aeneus</i> Fabr.	136
<i>Amblyterus cicatricosus</i> Gyllenh.	137
* <i>Homotropus testaceipennis</i> nov. spec.	137

Beschreibungen coprophager Scarabaeiden.

Von

Carl Felsche, Leipzig.

Die hier beschriebenen Arten befinden sich in meiner Sammlung; ich habe Beschreibungen, die darauf passen würden, in der vorhandenen Litteratur nicht gefunden, ich glaube daher, daß die Arten noch nicht veröffentlicht sind.

Pinotus reclinatus n. sp.

Diese Art gehört nach Harold's Revision du genre *Pinotus* (Abeille 1869, p. 123) zur Gruppe B* A. neben *P. Buqueti* Lucas. — Pechbraun, Kopf, Vorderrücken, Unterseite ziemlich glänzend, Flügeldecken wachsartig matt. Der Kopf ist parabolisch geformt, vorn leicht ausgeschnitten, kürzer und breiter, als bei den Gruppengenossen, die Seiten des Kopfschildes etwas gerundet, kaum von den Wangen getrennt; letztere bilden vor den Augen eine stumpfe Ecke. Das Kopfschild ist mit scharfen, nicht dicht stehenden Querrunzeln bedeckt, die Wangen dicht runzelig gekörnt. Auf der Grenze zwischen Kopfschild und Stirn stehen zwei kräftige Höcker, zwischen denen die Stirn als dreieckige, oben zu einem Horn verschmälerte Platte aufsteigt; die Spitze des Horns ist etwas nach vorn übergebogen. Halsschild ringsum kräftig gerandet, der Vorderrand dreimal gebuchtet, die Vorderecken spitz, die Seitenränder leicht gebogen, die Hinterwinkel kaum bemerkbar, der Hinterrand in der Mitte winkelig; die Fläche ziemlich zerstreut schwach punktirt, die vordere Hälfte etwas niedergedrückt, in der Mitte eine ovale Grube, die sich nach hinten in einer Furche bis zum Rande fortsetzt. Die Flügeldecken ohne Skulptur, äußerst fein gestreift, in den Streifen kaum wahrnehmbare Punkte, neben dem Seitenrande eine Reihe kräftiger Punkte. Pygidium flach gewölbt, mit einigen feinen Punkten. Die Seiten der Brust grob punktirt, Metasternum glatt mit tiefer Grube, Bauchringe am Grunde mit einer Reihe Augenpunkte, aus denen je ein Haar entspringt. Haare rostfarben, desgleichen die Fühlerkeule. — Länge 23 mill.

Columbia, Cachabé (Rosenberg!)

Die Art steht dem *Pin. Haroldi* Waterh. sehr nahe, bei diesem ist aber das Hlssch. tiefer ausgehöhlt, die ganze Oberseite viel glänzender.

Pinotus verticalis n. sp.

Gehört ebenfalls in die Gruppe des *P. Buqueti*. — Schwarzbraun, oben wenig, unten ziemlich glänzend. Kopf stark parabolisch, vorn sehr leicht ausgeschnitten, Seiten des Clypeus sehr leicht gebogen, Wangen angedeutet, ganze Oberseite, auch die Wangen, dicht gerunzelt. Die Stirn steigt zu einer Platte an, deren Rand jederseits neben den Augen ein Zähnchen zeigt, dann im Bogen zur Spitze geht, die ein dreieckiges stumpfes Zähnchen bildet. Hlssch. ringsum gerandet, vorn dreibuchtig. Vorderecken gerundet, die Seiten sanft gerundet, Hinterecken kaum bemerkbar, Hinterrand in der Mitte leicht gewinkelt. Oberfläche runzelig punktirt, vorn leicht ausgehöhlt, von da eine platte Furche zum Hinterrande gehend. Fld. seicht runzelig punktirt, Streifen auf auf der Scheibe fein, am Ende stark vertieft. Pygidium gewölbt, fein punktirt. Brustseiten dicht punktirt, Metasternum an den Seiten weitläufig punktirt, in der Mitte schwielig erhaben, mit einer Längslinie, die sich am Ende grubig erweitert. Die Haare der Unterseite heller und dunkler braun. Fühlerkeule gelb. — Länge 14 mill.

Argentinien, Cordoba.

Die Art ist dem *P. triangulariceps* Blanch., von welchem ich ein wohl cotypisches Stück aus Chevrolat's Sammlung besitze, sehr ähnlich, aber nicht gleich.

Pinotus imitator n. sp.

Diese Art gleicht einem sehr kleinen *P. carolinus* ♀. Das ganze Thier glänzend schwarz, auch die Haare, Fühlerkeule hellgelb. Kopf wie bei *P. carolinus* gebildet, verhältnißmäsig etwas breiter, aber vorn mit zwei sehr stumpfen, kaum getrennten, etwas aufgerichteten Zähnen versehen, dicht gerunzelt, auf der Stirn vor den Augen ein kräftiger, stumpfer Höcker, etwas hinter diesem jederseits noch ein kaum bemerkbares Knötchen. Thorax gerandet, vorn hinter den Augen gebuchtet, Vorderecken mäsig spitz, Seiten stark gerandet, Hinterwinkel angedeutet, Hinterrand gerandet, in der Mitte kaum gewinkelt; Scheibe fein, Seiten allmählich dichter und gröber punktirt. Fld. mit sieben Streifen, die ersten rein furchenartig, in der Mitte mit Filz im Grunde, wie bei *P. carolinus*, 5 und 6 noch ziemlich tief mit schwachen Punkten, der siebente nur eine Reihe Punkte; Zwischenräume stark gewölbt, dicht punktirt. Pygidium gewölbt, am Grunde ziemlich dicht, fein punktirt. — Länge 15 mill.

Pará.

Obgleich ein Stück bei gleichen Gröſsen etwas weniger merkliche Zähne des Kopfschildes zeigt, dürfte es auch ein ♂ sein, denn die Sporen der Vorder- und Hinterbeine sind wie bei den andern gebildet.

Pinotus Podalirius (Dej.) n. sp.

Aus der Gruppe des *P. boreus* Ol. — Pechbraun, Flügeldecken rothbraun, Behaarung rostfarben, Fühlerkeule gelblichgrau. Kopfschild halbrund, vorn sehr leicht ausgebuchtet, dicht querunzellig, die Wangen stark gerundet, weit über die Augen hervortretend, durch eine Furche vom Kopfschild getrennt, an der vorderen Ecke ein aufrechtes Zähnchen.

Auf der Grenze zwischen Kopfsch. und Stirn zwei Höckerchen, die beim ♂ spitz und getrennt, beim ♀ weniger spitz und durch eine schwache Leiste verbunden sind. Auf dem Scheitel beim ♂ ein kräftiges kegelförmiges Horn mit stumpfer Spitze, dahinter jederseits ein sehr spitzer Höcker, der durch eine Schwielen mit der Basis des Horns verbunden ist; beim ♀ an Stelle des Horns ein Höckerchen, von welchem nach hinten schräg Schwielen ausgehen, die auf der Mitte ein Knötchen tragen.

Das Halssch. ist überall gerandet, vorn zur Aufnahme des Kopfes tief ausgebuchtet, die Vorderecken gerundet, da wo sie in der Seitenrand übergehen, mit der Spur eines Zähnchens, hinter diesem der Seitenrand leicht gebuchtet; Hinterecken scharf markirt; Hinterrand in der Mitte winkelig. Die vordere Hälfte des Halsschildes steil abfallend, hinter dem Vorderrande eine fast die ganze Breite einnehmende, nach den Seiten zu vertiefte Furche, oberhalb dieser, neben den Coxalgruben, eine rundliche, tiefe Grube. Der obere Theil des Halsschildes springt in der Form eines Dreiecks vor, dessen Spitze ausgeschnitten ist, sodafs sie zwei scharfe Zähne bildet; die Seiten ziehen sich in einem nach hinten geschweiften Bogen zur Coxalgrube hinab, neben welcher sie ein stumpfes Knötchen bilden. Diese Bildung ist bei beiden Geschlechtern gleich, nur beim ♂ schärfer ausgeprägt. Fld. sehr zerstreut, äußerst fein punktirt, die Streifen fein aber deutlich gerberbt; Zwischenräume etwas gewölbt. — Länge 23 mill.

Ecuador (Baron).

Ich fand diese Art im Berliner Museum als *P. Podalirius* Dej. bezeichnet. Es ist auffallend, dafs Harold, während er Custos am Museum war, sie nicht beschrieben hat; er scheint überhaupt an den *Pinotus*, obgleich er sie besonders kannte, nichts gethan zu haben.

Pinotus conicollis Blanch.

Hierzu gehört zweifellos *P. Talaus* Er. Letzteren habe ich im Berliner Museum verglichen; auf diese Stücke paßt Blanchard's Beschreibung vollkommen, auch der Fundort stimmt, denn Erichson bezeichnet durch * den *Talaus* als von der Ostseite der Cordillere stammend, Blanchard giebt Yungas an.

Pinotus quinquelobatus n. sp.

Mit *P. Satanas* Har. verwandt, dem er so gleicht, daß es genügt, den im Thorax liegenden Unterschied hervorzuheben. Bei beiden Arten ist das Hlssch. eine fast ebene Fläche, die vom Vorderrande bis nahe an den Hinterrand reicht; an ihrem Rande stehen bei *P. Satanas* drei spitze Zähne, einer vor dem Skutellum, die andern vor den Hinterecken; bei *quinquelobatus* sind die Seitenzähne neben die Coxalgruben heruntergerückt, zwischen ihnen und dem mittleren Zahn, vor den Hinterecken, steht noch ein Zahn oder Lappen, der an der Spitze ausgerandet ist. Das Kopfhorn ist höher als bei *P. Satanas* und *Algattes*, dagegen ist der Zahn vor dem Skutellum wesentlich kleiner als bei gleichgroßen Stücken der genannten Arter. — Länge 22 mill.

Ecuador (Baron).

Ich habe erst geglaubt, daß Harold seinen *P. Adrastus* (Stett. E. Z. 1875, p. 212) nach kleinen Stücken dieser Art beschrieben habe, bin aber von dieser Ansicht zurückgekommen, da Harold ausdrücklich den Zahn von dem Skutellum erwähnt, der vollständig fehlt, wenn von den nächststehenden immer noch Spuren vorhanden sind.

Pinotus anthrax n. sp.

Diese Art gehört zu Harold's Gruppe DDi. — Schwarz, sehr glänzend, Behaarung rothbraun, Fühlerkeule gelb. Kopf kurz parabolisch, vorn sehr schwach abgestutzt. Wangen deutlich abgesetzt, nach hinten allmählich gegen die Augen verengt; Kopfschild und Wangen dicht gerunzelt, Scheitel neben den Augen dicht, in der Mitte sperrig grob punktirt; auf der Stirn ein kegelförmiger Höcker. Hlssch. gerandet, vorn mäsig ausgerandet, Vorderecken breit, aber zugespitzt, Seitenränder stark gebogen, Hinterecken kaum bemerkbar, Hinterrand sehr schwach gewinkelt; Punktirung der Scheibe selbst unter starker Vergrößerung äußerst fein, nach dem Rande zu dichter, in den Vorderecken dicht und deutlich. Fld. mit feinen punktirten Streifen, Zwischenräume leicht gewölbt, sehr fein punktirt. — Länge 15 mill.

Brasilien, Porto Allegre.

Pinotus texanus n. sp.

Diese Art ist der vorigen in der Körperform sehr ähnlich, aber sonst sehr verschieden. — Schwarz, nicht sehr glänzend. Kopf wie bei *P. anthrax* geformt und skulptirt, nur vorn garnicht abgestutzt. Hlssch. wie bei *P. anthrax*. Fld. wachsglänzend, mit je sieben Reihen scharfer, breiter Punkte besetzt, letztere durch einen äußerst feinen Streifen verbunden, der nur bei Beobachtung von der Seite einigermaßen sichtbar wird; Zwischenräume gewölbt, fein punktirt. — Länge 12 mill.

Texas, Dolores.

Pinotus alutaceus n. sp.

Auch diese Art ist dem *P. anthrax* ähnlich, nur viel höher gewölbt. Der Kopf ist ebenso gebildet und skulptirt, aber vorn nicht abgestutzt, die Wangen sind vor den Augen stärker winkelig. Das Hlssch. hat auch dieselbe Bildung, ist aber an allen Seiten dicht, wenn auch fein, punktirt, die Scheibe ist fein punktirt, auf ihrer hinteren Hälfte eine deutlich vertiefte Mittellinie. Fld. wachsartig glänzend mit sieben gleichmäfsig tiefen Streifen, in denen Punkte kaum zu erkennen sind; die Zwischenräume gewölbt, der neben der Naht schmal, punktfrei, glänzend, die übrigen dicht und deutlich punktirt. Fühler kastanienbraun, Keule dunkelgelb. — Länge 12 mill.

Uruguay.

Pinotus punctatostratus n. sp.

Dem *P. texanus* ähnlich, oben stark gewölbt. Kopf ebenso gebildet und skulptirt, aber vorn sehr leicht abgestutzt. Punktirung des Hlssch. selbst bei starker (20) Vergrößerung nur in den Vorderecken sichtbar. Fld. wachsartig matt, mit je sieben gleichmäfsig starken Doppelstreifen, in denen scharfe quere Punkte stehen, welche die Zwischenräume angreifen, diese leicht gewölbt, dicht aber äußerst fein gerunzelt. — Länge 12 mill.

Paraguay (Dr. Bohls).

Pinotus smaragdinus Perty.

Diese Art, von welcher Harold nur das typische Stück in der Münchener Staatssammlung kannte, ist in den letzten Jahren bei Jatahy, Prov. Goyaz, wieder gefunden worden; ich erhielt mehrere Stücke von Hrn. Donckier.

Die folgenden Arten gehören zu der Gruppe, welche in Harold's Revision durch *P. irinus* Har. und *sericeus* Har. gebildet wird; sie lassen sich wie folgt unterscheiden:

A. Scheibe des Hlssch. durchaus ohne Punkte.

a. Streifen der Fld. fein mit kaum bemerkbaren Punkten

P. sericeus Har.

aa. Streifen der Fld. tief mit kräftigen Punkten

P. laevicollis n. sp.

AA. Scheibe des Hlssch. punktirt.

b. die Punkte sind ziemlich grob und stehen zerstreut.

c. Hlssch. nicht viel breiter als die Basis der Fld.

P. parcepunctatus n. sp.

cc. Hlssch. merklich breiter als die Basis der Fld.

P. ocellatopunctatus n. sp.

bb. die Punkte sind auf der Mitte des Hlssch. viel feiner

und stehen weniger dicht *P. irinus* Har.

bbb. die Punkte auf dem Hlssch. ziemlich gleichmäfsig dicht.

d. Hlssch. glänzend *P. Batesi* Har.

dd. Hlssch. matt *P. globulus* n. sp.

Pinotus laevicollis n. sp.

Pechschwarz, kaum irisierend. Zähne des Kopfschildes etwas gerundet, Fläche des Kopfschildes dicht aber flach gerunzelt, auf der Stirn ein konischer Höcker, Scheitel zerstreut sehr grob punktirt. Hlssch. ohne Punkte, nur in den Vorderecken einige bemerkbar; ringsum gerandet, Randfurche vor den Hinterecken eine tiefe Grube bildend. Fld. stark gestreift, in den Streifen sehr kräftige Punkte. Pygidium gewölbt, glatt. Brustseiten mit sehr großen Augenpunkten besetzt; Hinterleibsringe vorn mit einer Reihe großer Augenpunkte. — Länge 12 mill.

Brasilien, Espirito santo.

Pinotus parcepunctatus n. sp.

Dunkelbraun, deutlich irisierend. Kopfschild mit zwei spitzen Zähnen, die durch einen scharfen Ausschnitt getrennt sind und aufsen allmählich in den Kopfrand übergehen; Kopfschild vorn mit einigen undeutlichen Runzeln, dann fast glatt; auf der Stirn ein kleiner Höcker; Scheitel und Wangen mit sehr groben Punkten nicht dicht besetzt. Hlssch. zerstreut mit großen aber flachen Punkten besetzt, Randfurche sehr schmal, vor den Hinterecken keine Grube bildend. Fld. nicht schmaler als das Halsschild, mit scharfen Streifen, in denen deutliche, aber nicht große Punkte stehen. — Länge 12 mill.

Amazonas, Ega.

Pinotus ocellatopunctatus n. sp.

Schwarz, seidenartig glänzend. Kopfschild mit zwei etwas gerundeten, nicht grossen Zähnen, auf der Stirn ein schwacher Höcker, vor diesem eine glatte Stelle, die übrige Fläche zerstreut mit sehr groben Punkten besetzt, die am Vorderrande etwas runzelig werden. Halssch. stark gewölbt, vorn schwach, an den Seiten und hinten schmal aber scharf gerandet, keine Grube vor den Hinterecken, nicht sehr dicht mit ziemlich scharfen Punkten besetzt, die in der Mitte klein sind, nach aussen grösser werden und augenförmig sind. Die Fld. etwas matt, mit scharfen, durch langgestreckte Punkte gebildeten Streifen; die Zwischenräume vorn mässig, hinten stark gewölbt. — Länge 11 mill.

Venezuela, Merida.

Pinotus globulus n. sp.

Diese Art steht dem *P. Batesi* Har. nahe, unterscheidet sich aber sofort durch ihre gedrungene, rundliche Gestalt. Ihre Fld. sind nicht länger, als zusammen breit, während sie bei *P. Batesi* fast anderthalb mal so lang sind. Kopfschild mit zwei kräftigen, aber nicht spitzen Zähnen, vorn dicht gerunzelt, auf der Stirn ein kleiner Höcker; Stirn, Scheitel, Wangen mit groben Punkten dicht besetzt. Halssch. mit deutlichen Augenpunkten, die nach aussen grösser werden, gleichmässig dicht besetzt; die Randfurche bildet vor den Hinterecken keine Grube. Die Streifen der Fld. sind auch hier durch längliche, zusammenfliessende Punkte gebildet, die Zwischenräume stark gewölbt. — Länge 11 mill.

Amazonas (Staudinger).

Pinotus cuprinus n. sp.

Von der Gestalt des *P. glaucus* Har., aber ganz anders gefärbt. Pechbraun, mit Kupferglanz, der besonders auf den Fld. deutlich ist. Kopfschild mit zwei kräftigen, aber nicht sehr spitzen Zähnen, die beim ♂ etwas schwächer sind, als beim ♀, die Fläche beim ♂ undeutlich, bei ♀ kräftig querrunzelig; die Wangen beim ♂ und ♀ schuppig granulirt, der Scheitel punktirt. Auf der Stirn ein Höcker, der beim Männchen kräftig, oben abgestutzt, hinten etwas ausgehöhlt, beim ♀ nur angedeutet ist. Halssch. glatt, nur in den Vorderecken einige Punkte, überall fein und scharf gerandet. Fld. mit schwachen Kerbstreifen, Zwischenräume leicht gewölbt, sehr fein gerunzelt, mit einzelnen feinen Punkten. Die Brustseiten und die Seiten des Metasternums mit sehr grossen Augenpunkten, aus welchen je eine starre Borste entspringt, nicht sehr dicht be-

setzt. Der Sporn der Hinterschienen ist bei beiden Geschlechtern lang, schmal, an der Spitze gabelig, der der Vorderschienen beim ♂ nach vorn verbreitert, abgestutzt, an der inneren Ecke gezähnt; beim ♀ pfriemförmig, die Spitze nach aufsen gebogen. — Länge 20 mill.

Bolivia, Sanga, Chiquitos (Staudinger).

Pinotus fissiceps n. sp.

Diese Art gleicht dem *P. fissus* Har., nur sind die Fld. schmaler und die Fühlerkeule rein gelb, während sie bei *P. fissus* zwar auch gelb, aber aschfarben behaart ist. Ganz verschieden ist das Horn des ♂, welches seitlich zusammengedrückt, vorn breit, hinten scharfkantig und hier vor der Spitze etwas ausgerandet ist, sodafs sich oberhalb der Mitte ein flacher Zahn zeigt, während es bei *P. fissus* quer zusammengedrückt und oben ausgeschnitten ist. — Länge 20 mill.

Bolivia, Sanga.

Pinotus quadraticeps n. sp.

Ebenfalls mit *P. fissus* verwandt, aber sehr verschieden. Die Hinterwinkel des Kopfes stark über die Augen vorspringend, die Seiten der Wangen parallel, fast allein die äufseren Seiten des Kopfes bildend, wo das Kopfschild kaum 1 mill. lang sichtbar ist; die Ecke, welche dieses bei *P. fissus* und Verwandten bildet, ist hier zu grofsen, gerade vorwärts gerichteten, an der Spitze etwas gerundeten Zähnen geworden, zwischen denen das Kopfschild tief ausgehöhlt ist; dieses hat in der Mitte zwei sehr scharfe Zähne, die, von oben gesehen, so lang wie die Ecken erscheinen und mit diesen einen vierzinkigen Rechen bilden. Auf dem Scheitel ein kräftiges, kegelförmiges, glattes Horn; Fläche des Kopfes vollständig glatt, ebenso der Vorderrücken, welcher kissenartig gewölbt, vorn etwas abschüssig und viel breiter als die Fld. ist. Diese glatt, mit sehr schwachen Punktstreifen. — Länge 16 mill.

Ans Chevrolat's Sammlung, nur bezeichnet „Bresil“.

Pinotus rotundigena n. sp.

Diese Art gleicht völlig dem *P. bicuspis* Germ. bis auf den Kopf, dessen Seiten von den scharf abgesetzten Zähnen bis zur hinteren Ecke einen regelmässigen Viertelkreis beschreiben, während sie bei *P. bicuspis* eine sehr scharfe Ecke bilden. Ich besitze beide Geschlechter in Stücken verschiedener Gröfse, die alle die gleiche Kopfbildung haben. — Länge 14—17 mill.

Miranda, von Andeer gesammelt (Tring Mus.).

Pinotus mamillatus n. sp.

Aus der Gruppe des *P. Agenor* Har. — Ziemlich gestreckt, schwarz, glänzend; Haare rothbraun, Fühlerkeule grau. Kopf ziemlich breit, neben den schwachen, gerundeten Zähnen leicht ausgerandet, die Seiten gerundet, die Wangen nicht abgesetzt. Kopfschild und Wangen ziemlich fein, aber dicht gerunzelt, Hinterecken gerundet. Auf der Stirn des ♂ ein kräftiger Höcker mit breiter Basis, dessen Spitze abgestutzt und hinten etwas ausgehöhlt ist; auf der Rückseite des Höckers jederseits ein kleines Knötchen, von welchem eine verloschene Schwiele nach den Augen läuft. Beim Weibchen ist der Höcker ähnlich, aber niedriger und weniger ausgeprägt. Der Scheitel ausgehöhlt, in der Mitte fast glatt, im Uebrigen wie der Höcker fein und dicht punktirt. Halssch. fast doppelt so breit als lang, Vorderrand ziemlich tief ausgeschnitten, der Grund des Ausschnitts zweimal leicht gebuchtet, die Vorderecken kräftig, gerundet, die Seiten stark gerundet, die Hinterecken nur angedeutet, der Hinterrand in der Mitte gewinkelt; überall mit scharfer Randfurche, die sich vom Vorderrand, besonders in der Mitte, entfernt und vor sich eine spiegelblanke Fläche läßt. Die ganze Fläche des Halssch. sehr fein punktirt, in ihrer Mitte zwei flache zitzenförmige Tuberkeln. Fld. gestreckt, mit gleichmäßigen, fein punktirten Streifen; Zwischenräume äußerst fein gerunzelt, flach, der neben der Naht etwas gewölbt. Sporen bei beiden Geschlechtern gleich, die vorderen pfriemförmig, etwas nach außen gebogen, die hintere schlank mit ausgerandeten Spitzen. — Länge 21—23 mill.

Ecuador (Baron).

Pinotus quadrinodosus n. sp.

Aus der Verwandtschaft des *P. Agenor*, der vorigen Art ähnlich, aber breiter und flacher. — Pechschwarz, sehr glänzend, Behaarung und Fühlerkeule rostfarben. Kopf schwach gezähnt, Kopfschild sehr regelmäsig dicht gerunzelt, die Seiten bis zu den Hinterecken des Kopfes einen gleichmäßigen Bogen bildend. Scheitel und Wangen dicht runzelig punktirt, letztere durch eine sehr scharfe Leiste, welche sich auch etwas im Rande markirt, vom Kopfschilde getrennt. Halssch. wie bei der vorigen Art gebildet aber auf der vorderen Hälfte wie am Seiten- und Hinterrande mit groben, stellenweise etwas verloschenen Augenpunkten besetzt, die Mitte fein punktirt, hier zwei Höcker, die durch eine nach hinten abgekürzte, vorn bis zum Rande reichende Mulde getrennt

sind. Fld. bauchig gerundet, etwas flachgedrückt, mit deutlichen gekerbten Streifen; Zwischenräume leicht gewölbt, fein punktirt — Länge 23 mill.

Honduras (von Nonfried erhalten).

Pinotus inachoides n. sp.

Von der Form des *P. Inachus* Er., aber doppelt so groß. — Pechschwarz, etwas wachsglänzend, Behaarung dunkelbraun, Fühlerkeule hellbraun. Kopf mit zwei scharfen, etwas aufgebogenen Zähnen; der Seitenwand mit einer stumpfen Ecke, die Wangen ebenfalls etwas eckig, die Hinterecken stumpfwinklig. Kopfschild, vorderer Theil der Wangen querrunzelig; Stirn, Scheitel, hinterer Theil der Wangen glatt. Auf der Stirn ein Höcker mit seitlich verbreiteter Basis, welche jederseits ein Knötchen trägt. Halssch. doppelt so breit als lang, vorn einfach ausgeschnitten, Vorderecken gerundet, Seitenränder in der Mitte etwas niedergedrückt und dadurch von oben gerade erscheinend, nach den Hinterecken stark eingezogen, diese scharf markirt; Hinterrand in der Mitte gewinkelt, Randfurche scharf. Oberfläche sehr fein gerunzelt, vorn steil abfallend, Absturz nach oben durch eine stumpfe Kante begrenzt, welche viermal schwach gebuchtet ist, sodafs drei schwache Vorragungen entstehen, deren mittelste die deutlichste ist. Fld. sehr gestreckt, mit feinen Kettenstreifen, Zwischenräume etwas gewölbt. — Länge 20 mill.

Venezuela, Merida.

Pinotus Lycas n. sp.

Aus der Verwandtschaft des *P. Nisus* Ol. Ober- und Unterseite hell erzgrün, matt, Kopfschild, Vorderschenkel, sämtliche Schienen und Tarsen schwarz, Behaarung rothbraun. Kopf mit zwei sehr scharfen, langen Zähnen, die durch einen scharfen Ausschnitt getrennt sind, außen aber allmählich in den flachbogigen Kopfrand übergehen; Wangen leicht markirt, Hinterecken gerundet. Kopfschild und Wangen grobrunzelig, Scheitel grob punktirt, hinten in der Mitte glatt. Halssch. vorn mit geradem Grunde ausgeschnitten, Vorderecken kräftig, Spitze abgerundet, Seiten stark gerundet, in der Mitte etwas niedergedrückt, deshalb von oben gerade erscheinend, hinten stärker eingezogen; Hinterecken angedeutet. Oberfläche kaum merklich punktirt, in den Ecken einige Augenpunkte, voru etwas abfallend, hier in der Mitte ein kleiner flacher Eindruck. Fld. seidenartig matt, mit scharfen Doppelstreifen, in denen quere Punkte stehen, welche die Zwischenräume angreifen, diese gewölbt, oben sichtbare Skulptur. — Länge 20 mill.

Ich fand das Thier unter den Coprophagen des Tring Museums, bezettelt: *Lycas* Dej. „Brazil“; ich habe den Namen beibehalten, weiß aber nicht, ob er von Dejean dieser Art beigelegt ist; er findet sich weder in Harold's Revision noch in Gem. und Harold's Catalog.

Pinotus superbus n. sp.

Ebenfalls ans der Verwandtschaft des *P. Nisus* Ol. Schön hellgrün, metallisch glänzend, Kopfschild, Unterseite des Kopfes, Vorderbrust und Beine schwarz, Behaarung dunkelbraun (Fühler meines einzigen Stückes fehlen beide). Kopfschild mit kräftigen Zähnen, die durch einen schmalen Einschnitt getrennt sind und außen allmählich in die gerundeten Seiten übergehen; Wangen nicht abgesetzt, Hinterecken stark gerundet. Kopfschild auf der Mitte mit einem fein gerunzelten Längsstreifen, an den Seiten mit sehr groben Punkten, die hinter den Zähnen einzelner stehen, dann Reihen und endlich auf den Wangen und dem Scheitel Runzeln bilden. Auf der Stirn ein regelmässig kegelförmiges Horn. Vorderrücken hoch gewölbt, vorn steil abfallend, der Absturz etwas ausgehöhlt, die Höhlung durch den oberen Rand fortgesetzt, sodafs dieser zwei Beulen bildet; Vorderrand stark ausgerandet. Vorderecken leicht abgerundet, Seitenränder stark gebogen, Hinterecken angedeutet. Die Randfurche, überall scharf, bildet vor den Hinterecken eine Grube, die aber nicht so scharf ist wie bei *P. irinus*, am Vorderande in der Mitte ein Knötchen. Oberfläche mit groben, aber etwas verwaschenen Punkten besetzt, die stellenweise zu Runzeln zusammenfließen; in der Grube vorn und am Hinterrande stehen deutliche Augenpunkte. Streifen der Fld. auf der Scheibe seicht, am Ende vertieft, ohne Punkte, am Grunde mit Gruben, wie bei *P. anaglypticus*. — Länge 16 mill.

Leider kann ich den Fundort dieser schönen Art nicht angeben, ich habe sie vor Jahren von einem Händler erhalten, lediglich bezeichnet: H.—sz.

Pinotus speciosus Waterh.

In der Beschreibung ist diese Art als metallisch grün bezeichnet, mir liegt nur ein solches Stück vor, dagegen habe ich einige graublau, die stark opalisiren; eins derselben hat rothbraune Fld.

Pinotus lugubris Boh.,

welchen Gem. u. Har. Catal. angiebt, ist in Freg. Eugen. Resa p. 42 als *Copriss* beschrieben und mir scheint, dafs diese Beschreibung auf Stücke paßt, welche als kleine Form des weitver-

breiteten *Copris incertus* Say gelten. Es könnte wohl sein, daß diese Form eine besondere Art ist, denn wirklich Uebergänge zu den zweifellosen *incertus* habe ich trotz reichlichen Materials nicht gesehen.

Heliocopris Densissa Roth.

Herr Custos Hindlmayr hatte die Güte, mir einige Stücke dieser Art, darunter das typische, aus der Münchener Staatssammlung zur Ansicht zu senden. Ich konnte mich dadurch überzeugen, daß ich ein schon länger in meinem Besitze befindliches Stück richtig bestimmt hatte, aber auch, daß die Art nur seltener ein Horn, öfter eine breite Leiste trägt, bei sonst gleicher Körpergröße.

Heliocopris Kolbei n. sp.

Aus der Verwandtschaft des *H. hamifer* Har. und *Neptunus* Boh. Der Kopf fast kreisrund, vorn und an den Seiten mit kaum sichtbaren Ausrandungen, Wangen im Rande nicht markirt, Hinterecken stumpf. Die ganze Oberfläche mit groben Runzeln bedeckt, auf der Mitte des Kopfschildes ein vorwärts geneigtes kurzes Horn. Halssch. vorn seicht ausgerandet, Vorderecken kurz, gerundet, der Seitenrand vorn ausgerandet, in der Mitte eine gerundete Ecke bildend, dann, von oben gesehen, fast gerade zu den Hinterecken gehend, diese gerundet. Die vordere Hälfte steil abfallend, hier jederseits eine tiefe, glatte Grube, die ganze übrige Fläche mit sehr groben Runzeln bedeckt. Ueber dem Absturz eine Hervorragung, die wie bei *H. Atropos* Boh. geformt ist, aber schmaler, nach vorn aufwärts gerichtet, die vier Zähne schärfer von einander getrennt, besonders die mittleren, die äußeren mehr vor als seitwärts gerichtet. Fld. nach hinten etwas bauchig, wenig glänzend, die Streifen sehr schwach punktirt, die Zwischenräume leicht, der 3. und 5. etwas mehr, gewölbt, am Grunde ohne Knötchen. — Länge 35 mill.

Das Stück stammt aus Dr. Richters Sammlung und war bezeichnet: Westafrika.

Ich widme diese ausgezeichnete Art Herrn Custos Kolbe, als Zeichen des Dankes für die Freundlichkeit, mit welcher er mir stets die freie Benutzung der unter seiner Aufsicht stehenden Sammlung gestattet hat.

Heliocopris coronatus n. sp.

Ebenfalls aus der Verwandtschaft des *H. Neptunus* Boh. — Pechschwarz, mäßig glänzend. Kopf parabolisch gestaltet, vorn

breit (3 mill.) gerade abgestutzt, Seiten des Kopfschildes zweimal sehr schwach ausgebuchtet, Wangen vorn als schwache Ecken vorspringend, hinten stark gerundet, allmählich zu den Augen gehend. Kopfschild weitläufig, sehr scharf querrunzelig, schief zu einer Platte ansteigend, welche oben etwas verengt und gerade abgestutzt ist; auf diesem obersten Rande, etwa ein Drittel der Breite einnehmend, ein halbrundes, vorwärts geneigtes Plättchen, unterhalb dessen eine halbmondförmige Grube sich befindet, welche die oberen Ecken der Kopfplatte als Zähne erscheinen läßt. Von diesen Ecken geht jederseits eine scharfe Kante herab, welche den Seitenrand des Kopfschildes nicht erreicht; ihr parallel läuft der ebenfalls scharfe Rand der Wangen, welcher nicht ganz die Höhe der Platte erreicht, zwischen ihm und den Augen noch ein kurzer Kiel. Die Kopfplatte fällt hinten steil zum glatten Scheitel ab. Halsschild vorn breit ausgerandet, Vorderecken etwas nach außen gewendet, neben ihnen der Seitenrand ziemlich breit leicht ausgebuchtet, dann stark gerundet, allmählich in den Hinterrand übergehend. Fläche vorn steil abfallend, mit einer scharfen Kante, welche nur in der Mitte ganz leicht nach vorn gebogen ist. Die steile Fläche in der Mitte mit einer Gruppe runzeliger Körner, die Seiten glatt; die oberen Theile ebenfalls runzelig gekörnt bis auf zwei runde Flecken, welche nur zerstreute Punkte tragen und glatt erscheinen. Flügeldecken mit sehr feinen Streifen, sehr fein gerunzelten Zwischenräumen, ohne Knötchen an der Basis. Der vorderste Zahn der Vorderschienen sehr lang gestreckt, an der inneren Ecke gezähnt, das Stück ist also ein ♂. — Länge 30 mill.

Gaban, Kulu (Mocquerys).

Catharsius mirabilis n. sp. Taf. I.

Kopf und Halsschild pechbraun, Flügeldecken und Unterseite kastanienbraun, Behaarung rostfarben. Kopf sehr breit, vorn breit (4 mill.) gerade abgestutzt, daneben etwas ausgerandet, der Seitenrand bis zu den Wangen einen Viertelkreis bildend, Wangen deutlich abgesetzt, Hinterecken rechtwinkelig, beim ♂ spitz, beim ♀ stumpf. Die Flügeldecken am Grunde etwas breiter als der Thorax, mit den üblichen 8 Streifen, von denen die 5 inneren flache Rinnen mit feinen erhöhten Rändern und glattem Boden, die 3 äußeren einfache Linien, in denen sich Spuren von Punkten zeigen, bilden. Der Zwischenraum neben der Naht ist gewölbt, glänzend, mit zerstreuten Punkten besetzt, der nächste auf der inneren Hälfte

glänzend, punktirt, auf der äusseren fein gerunzelt, matt, 3—5 fein gerunzelt und matt, 6—8 weniger dicht gerunzelt und glänzend; die Schulterbeule glatt, mit zerstreuten Punkten; der 9. Zwischenraum trägt einen scharfen Kiel, der im letzten Drittel verschwindet. Auf dem abfallenden Theile der Flügeldecken sind der 1. bis 3. Zwischenraum gerunzelt, die übrigen punktirt. Pygidium parabolisch, glänzend, mit zerstreuten, feinen Punkten, die am Grunde etwas gröfser und dichter werden; der obere Rand in der Mitte eine nach oben gerichtete Schnebbe bildend. Vorderschienen dreizählig; die Tarsen der Mittelbeine sehr breit, besonders das erste Glied.

♂. Kopf mit sehr hohem Horn, das nahe an den Vorderrand reicht, unten gerade, im letzten Drittel nach hinten gebogen ist. Von vorn gesehen ist es am Grunde dreieckig, Basis drei Viertel des Kopfes einnehmend, in der Mitte verschmälert, dann wieder etwas erweitert, am Ende etwas ausgeschnitten, der breite Theil ist fein gerunzelt, der schmale grob gekörnt. Auf der ziemlich platten Rückseite zeigt der schmale Theil eine Schwiele, die nach unten zu verschwindet, der breite Theil ist jederseits von einer Leiste eingefasst, welche da, wo sie mit der Wangenleiste zusammentrifft, sich im rechten Winkel nach dem Scheitel wendet und dort etwas vor dem Hinterrande erlischt. Wangen und Scheitel fast glatt. Vorderrücken vorn viel schmärer als an der Basis; Vorderrand fast garnicht ausgeschnitten, nur hinter den Augen eine Ausbuchtung; Vorderecken gerade abgestutzt, nach aufsen etwas gerundet, neben ihnen ein tiefer Ausschnitt, der im Grunde rund ist und dessen hinterer Rand gerade ist und im rechten Winkel auf den Seitenrand stöfst, der hier einen kräftigen Zahn bildet, da er sogleich wieder leicht ausgebuchtet ist; der übrige Seitenrand ist mäfsig gerundet, nach hinten fast gerade, die Hinterecken kaum bemerkbar, der Hinterrand in der Mitte etwas gerundet. Die Randlinie hinter dem Kopf scharf, dann bis hinter den scharfen Ausschnitt fehlend, am übrigen Seitenrande und der Basis scharf. Aus der Mitte des Vorderrückens, etwa dessen halbe Breite einnehmend, entspringt eine Vorrangung, die sich nach vorn verjüngt und fast die Mitte des Kopfes erreicht, vorn ist sie tief ausgeschnitten, sodafs sie 2 scharfspitzige Kegel bildet, an deren unterer Seite ein kräftiger Zahn steht, ein kleinerer am oberen Seitenrande. Diese Vorrangung und der ganze Rücken hinter ihr sind mit sehr regelmäfsig stehenden, kräftigen Körnern besetzt. Die untere Fläche der Vorrangung ist mit groben, borsten-

tragenden Punkten besetzt, die vordere Fläche des Thorax spiegelblank; hier befindet sich, von dem tiefen Einschnitt hinter den Vorderecken ausgehend, eine tiefe Furche, welche sich im Bogen nach der sehr großen Coxalgrube zieht und einen kräftigen Zahn umfaßt. Ganzer Vorderrücken glänzend. — Länge 37 mill.

♀. Kopf mit einem von vorn gesehen dreieckigem, zurückgeneigtem Horn, dessen Basis fast die ganze Fläche des Kopfes einnimmt, die scharfen Seitenränder zeigen in der Mitte einen kleinen Zahn; die vordere, leicht gewölbte Fläche ist dicht granulirt, die hintere nicht sehr dicht rauh punktirt. Der Vorderrücken vorn hinter den Augen leicht ausgebuchtet, Vorderecken breit, gerundet, hinter ihnen der Seitenrand leicht gebuchtet, dann leicht gerundet und vor den Hinterecken wieder leicht gebuchtet: Hinterecken gerundet, aber sichtbar, Randlinie überall kräftig. Der ganze Vorderrücken matt, überall, auch auf dem abschüssigen Theile, mit sehr regelmässig stehenden, kräftigen Körnern besetzt; im vorderen Drittel stehen 4 Zähne, je einer oberhalb der Vorderecken, durch eine Furche von den mittleren getrennt, diese bilden zusammen eine viereckige Vorrangung, welche vorn leicht ausgerandet ist und an den Seiten eine scharfe Leiste bildet, welche hinten zahnartig endet. — Länge 35 mill.

Diese ausgezeichnete Art hat mehr den Habitus eines *Helicocpris*, innerhalb der Gattung *Catharsius* zeigt sie nur mit *C. heros* Boh. einige Verwandtschaft. Ich kenne davon nur 3 Exemplare, 2 (♂ ♀) aus Chevrolat's Sammlung in der meinigen, 1 (♀), aus Dr. Richter's Sammlung, im Berliner Museum, dieses ist bez.: „Africa centr.“, jene ohne Angabe eines Fundortes.

Catharsius princeps Kolbe.

In der Beschreibung ist gesagt: „*cornu frontali prono, depresso, lanceolato, fere acuminato*“; ich habe vom Tring Museum Stücke erhalten, deren Horn breit (bis 8 mill.) abgestutzt ist, sie stammen von Bopoto am oberen Congo. Ich glaube nunmehr, daß diese Art der *C. obtusicornis* Boh. ist, welcher in Gem. u. Har. Catal. unter *C. platycerus* Klug steht. Boheman bezeichnet seine Art als glänzend, den Thorax als dicht granulirt und giebt als Größe 29—38 mill. an, während *C. platycerus* kaum 30 mill. überschreitet und auf dem Thorax 2 glatte Flecke hat.

Catharsius Stuhlmanni Kolbe.

Zu dieser Art, welche ich im Berliner Museum gesehen habe, scheint als größte Form ein Stück zu gehören, das ich besitze;

es hat auf dem Thorax 3 gleichgroße, kräftige Zähne, zwischen denen sich tiefe, runde Gruben befinden.

Copris truncatus n. sp.

♂. Dem *C. integer* Reiche ähnlich, von gleicher Größe, aber mehr gewölbt. — Schwarz, schwach glänzend, Behaarung rostbraun, Fühlerkeule rostfarben. Der Kopf nicht so breit, als bei *C. integer*, vorn ganzrandig, Wangen nicht abgesetzt, Hinterwinkel rechteckig. Horn hoch, kräftig, wenig gebogen, hinten am Grunde mit 2 Zähnen, von denen Leisten nach oben gehen, die sich im oberen Drittel vereinigen, der von ihnen eingeschlossene Raum unregelmäßig grob gerunzelt. Kopfschild und Wangen gerunzelt, Scheitel glatt. Vorderrücken für den Kopf flach ausgeschnitten, Grund des Ausschnitts dreimal gebuchtet, Vorderecken gerundet, nach außen rechtwinklig, weil gleich neben ihnen der Seitenrand etwas ausgebuchtet ist, letzterer von da ab fast gerade bis in die Nähe der Hinterecken, welche vollkommen abgerundet sind. Randleiste scharf, in der kleinen Ausrandung vorn verwischt. Die Bewaffnung des Vorderrückens wie bei *C. integer*; die Seitenzähne groß, nach vorn gerichtet, auf ihrer oberen Kante ein kräftiger Zahn, die Aushöhlung neben ihnen sehr weit, die mittlere Vorrangung schmaler als bei *C. integer*, etwas aufwärts gerichtet, mit 2 scharfen Zähnen, der vorderste Theil oben etwa 3 mill. lang, flach abgestutzt, diese Stutzfläche, der Absturz, die großen Gruben, der Hinterrand des Thorax dicht und grob gekörnt, der übrige Theil des Rückens glatt, mit einer feinen Längslinie, die Seitenzähne außen, über der Coxalgrube, mit einer Gruppe grober Punkte; die vordere Fläche der mittleren Vorrangung mit einem Kiel, der vom Vorderrand etwa bis zur Mitte reicht und da mit einem Zahn endet. Fld. mit feinen punktirten Streifen und leicht gewölbten Zwischenräumen. — Länge 24 mill.

Goldküste, Akkra.

Copris tridens n. sp.

♂. Von der Körperform des *C. Klugi* Har., also ziemlich schlank gebaut. Pechschwarz, ziemlich glänzend, Behaarung und Fühler braun. Kopf doppelt so breit als lang, vorn mit einem kleinen stumpf dreieckigen Ausschnitt, nicht gezähnt, Wangen nicht abgesetzt, Hinterecken rechtwinklig, gerundet; die ganze Fläche des Kopfes mit zerstreuten, verloschenen Punkten. Auf der Stirn ein sehr hohes, schlankes Horn, das zunächst vorwärts gerichtet und dann nach hinten gekrümmt ist. Thorax vorn flach

ausgerandet, Grund leicht nach vorn gebogen; Vorderecken schräg vorwärts abgestutzt, aufsen ein kleines Zähnchen bildend, weil der Seitenrand daneben eine kleine Ausrandung hat, hinter dieser eine kleine Rundung, dann wieder eine leichte Ausbuchtung, worauf der Rand in leichtem Bogen zu den gerundeten, aber deutlichen Hinterecken geht. Auf der Mitte des Thorax 3 gleich lange, grofse, durch tiefe Gruben getrennte Zähne; die seitlichen zusammengedrückt, gerade vorwärts gerichtet, der mittlere mit der Spitze aufwärts gerichtet, nach dem Grunde verbreitert, auf dem Rücken mit kräftiger Furche, in welcher grobe Punkte stehen, die sich auch am Hinterrande hinziehen; eine V-förmige Gruppe grober, theilweise ocellirter Punkte auf der Seitenfläche der äufseren Zähne; in den Vorderecken zerstreute Augenpunkte. Fld. mit kräftigen Streifen, in denen sehr dicht quere Punkte stehen, welche die Zwischenräume angreifen; diese gewölbt, undeutlich gerunzelt. — Länge 15—17 mill.

♀. Kopf wie beim ♂, aber der Clypeus deutlich punktirt die Wangen mit Augenpunkten, eine Gruppe solcher auch innen neben den Augen; auf der Stirn ein breiter, oben ausgerandeter glatter Höcker. Thorax wie beim ♂, nur sind die Zähnchen und Ausbuchtungen des Randes schwächer; auf der Mitte eine bogige Vorragung, die steil zum Vorderrande abfällt. Jederseits etwas hinter ihr eine schwache Beule. Auf der Vorragung, am Hinterrande und in den Vorderecken, hier besonders deutlich, Augenpunkte; auf der Mitte des hinteren Rückens eine deutliche Längsfurche. — Länge 15 mill.

Kamerun, Adamana (Staudinger).

Phanaeus thalassinus Perty.

Auch von dieser Art sandte mir Herr Custos Hindlmayr das typische Ex. aus der Münchener Staatssammlung; es zeigt, dafs Perty's Beschreibung im *Delectus anim.* ganz ungenügend ist (von der geradezu fratzenhaften Abbildung nicht zu reden), weshalb ich hier eine neue gebe.

Aus der Gruppe des *Phan. Jasius* Ol. etc. Kopfschild und oberer Theil des Horns schwarz; Stirn, Basis des Horns, Scheitel, die Höhlung des Hlssch. und dessen Ränder blaugrün, metallisch, hintere Hälfte des Hlssch., Pygidium und die ganze Unterseite nebst Beinen schwarzblau, Fld. schwarz. Kopfschild vorn mit 4 Zähnen, die inneren spitz, die äufseren stumpf, querunzelig, allmählich in eine schmale Platte aufsteigend, die oben

gerundete Ecken hat und in der Mitte ein rundes, gerades Horn trägt. Kopf hinter der Platte glatt. Thorax ringsum kräftig gerandet, vorn für den Kopf tief viereckig ausgeschnitten; die Vorderecken gerundet, die Seiten vorn stark gerundet, hinten stark ausgebuchtet; Hinterecken scharf, rechtwinklig. Der vordere Theil des Rückens steil abfallend, tief ausgehöhlt, die Höhle völlig glatt, ihr oberer Rand kräftig markirt, in der Mitte mit einem kleinen, queren, gerundeten Vorsprung, der durch eine scharfe Furche vom oberen Theil des Rückens getrennt ist. Neben der Höhlung ist der Thorax in den Ecken granulirt, nach oben hin fließen die Graneln zu Runzeln zusammen, welche auch den oberen Theil des Thorax jederseits etwa zu einem Viertel bedecken, dann in grobe Punkte übergehen, die sich am oberen Rande des Absturzes als schmales Band hinziehen, hinter dem mittleren Vorsprung aber ein Dreieck bilden, in dessen Mitte eine deutliche glatte Längslinie sich befindet, an welche nach hinten eine Punktreihe anschließt, die zwischen den Basalgruben endet. Neben dieser Punktreihe befindet sich jederseits ein unbestimmt begrenzter, ziemlich glatter Fleck. Von den Streifen der Fld. sind 1—4 ganz, 5 in der hinteren Hälfte gefurcht, 6 und 7 sehr seicht, der 8. verloschen; alle ohne Punkte im Grunde. Der Zwischenraum neben der Naht im vorderen Drittel stark niedergedrückt, dann stark schwielig, der 2. bis 4. etwas gewölbt, die übrigen flach, an der Basis des 5. und 6. eine gemeinschaftliche Grube. — Länge $18\frac{1}{2}$ mill.

Phanaeus sericeus n. sp.

Kopfschild mit 4 Zähnen, die inneren schmal, fast spitz, die äußeren breit, kürzer. Kopfschild regelmäsig quer gerunzelt, schwarz; die Wangen dicht gerunzelt, Scheitel glatt; auf der Stirn ein breiter, oben abgestutzter, hinten am Grunde von einer Furche umgebener Höcker. Dieser und die vordere Ecke der Wangen schwarz, alles übrige goldglänzend. Thorax vorn flach ausgerandet. Vorderecken breit gerundet, unmittelbar in die stark gerundeten Seiten übergehend, diese vor den Hinterwinkeln scharf ausgebuchtet. Hinterecken rechtwinklig, Hinterrand mit scharfer Randfurche, die in den kräftigen, dreieckigen Basalgruben endet. Auf dem vorderen Drittel in der Mitte eine mäfsige Vorragung, die vorn etwas ausgerandet ist, auf ihrem Rücken eine tiefe Grube, die nach hinten in eine seichte, fast den Hinterrand erreichende Furche übergeht. Der obere Theil des Thorax wenig dicht mit schief eingestochenen Furchen besetzt, alles übrige kräftig ge-

runzelt, Runzeln in den Vorderecken etwas verwischt. Basal- und Coxalgruben glatt, ebenso die kleine Grube unter der Vorragung. Grube und Furche auf dem Rücken metallisch grün, 2 von der Spitze der Vorragung bis zum Grunde reichende, fast dreieckige Flecke schwarz, Seiten und vordere Hälfte goldglänzend, unterhalb des Höckers mit grünem Schimmer. Fld. am Grunde mit einer Grube, welche den 4. bis halben 6. Zwischenraum einnimmt, Streifen auf der Fläche kaum angedeutet, unterhalb der Apikalbeule deutlich. Der Zwischenraum neben der Naht vorn tief eingedrückt, vom zweiten Drittel an stark schwielig, glänzend, der 2. und 3. am Grunde etwas glänzend, sonst die ganze Fläche seidenartig matt mit äußerst feinen etwas glänzenden Punkten, neben dem Seitenrande grobe Runzeln. Die Fläche der Fld. ist hell erzfarben, etwas changirend, der Rand golden. Pygidium goldglänzend. Unterseite metallisch grün, Schenkel der Mittel- und Hinterbeine golden, ihre Schienen und Tarsen wie die Vorderbeine schwarz. Behaarung rothbraun. — Länge 24 mill.

Rio grande do Sul.

Sollte es vielleicht das ♀ des *Ph. mirabilis* Har. (*planicollis* Cast.), der mir fehlt, sein?

Phanaeus Jasion n. sp.

Diese Art gleicht so sehr dem *Ph. Dardanus* M. L., daß es genügt, die Unterschiede anzugeben. Kastanienbraun, selbst die Vorderecken des Thorax ohne Erzglanz. Die Vorragung auf dem Thorax genau wie bei *Ph. Dardanus* geformt, aber breiter und die Ecken schärfer nach aufsen gebogen. Sehr verschieden ist die Bewaffnung des Kopfes. Bei *Ph. Dardanus* steht auf der Stirn eine hohe, schmale Platte, die oben an jeder Ecke einen aufrecht stehenden Zahn hat, hinten senkrecht abfällt und am Grunde allmählich in den Scheitel übergeht; bei *Jasion* ist die Platte viel breiter, niedriger, die Zähne, in welche sie ausgeht, sind lang, sehr spitz, stark seitlich nach aufsen gebogen, unterhalb dieser entspringt jederseits ein ziemlich scharfer Kiel, der dicht neben den Augen auf den Hinterrand des Kopfes trifft, aus der Mitte der Platte entspringt eine Schwiele, welche mit den Kielen 2 Grübchen bildet.

Cayenne, nur ein Stück aus Chevrolat's Sammlung.

Um die Verwandtschaft mit *Dardanus* anzudeuten, habe ich obigen Namen gewählt.

Synonymische Bemerkungen.

Trox patagonicus Blanch. = *bullatus* Curtis; 2 Ex. des *patagonicus* aus Chevrolat's Sammlung sind sehr grofse *bullatus*.

Heliocopris Selousi Peringuey, Trans. E. S. London 1896, p. 153 = *H. hamifer* Har.

Onthophagus mashunus Per., a. a. O. p. 155 = *O. panoplus* Bates.

Onthophagus ponderosus Per., a. a. O. p. 156 = *Diastellopalpus quinquedens* Bates.

Balboceras panza Per., a. a. O. p. 156 = *B. atavus* Kolbe.

Catharsius insignis Per., III. Contribution to the South african Coleopterous fauna (1892) p. 30 = *C. Bradshawi* Lansberge.

Heliocopris operosus Waterh. Ann. Mag. Nat. Hist. (6) 7, p. 508 = *H. Satyrus* Bohem.

Copris globulipennis Waterh. a. a. O. p. 512 = *C. serdentatus* Thunb. — Waterhouse scheint die älteren Beschreibungen übersehen zu haben, er würde sonst gewifs bemerkt haben, dafs sie auf seine Arten passen, und hätte er dann diese noch verschieden gehalten von denen der anderen Autoren, so würde er das, wie er ja immer thut, besonders begründet haben.

Mit den Coprophagen des Tring Museums habe ich die Typen der von W. Shipp beschriebenen Arten erhalten, mittelst deren ich feststellen konnte, dafs

Heliocopris coriaceus Shipp in Donaldson Smith, Through unknown African countries p. 447 = *H. gigas* ♀. Ich verstehe nicht, wie Shipp auf dieses Stück eine neue Art gründen konnte, denn unter dem Material des Tring Tuseums waren mehr als 200 Stück des *H. gigas* in beiden Geschlechtern und den verschiedensten Stadien der Entwicklung, alle Uebergänge also leicht festzustellen.

Heliocopris Donaldsoni Shipp, a. a. O. p. 447 = *H. Dilloni* Guér. — Es ist auffallend, dafs diese ausgezeichnete Art, welche Guérin in der Voyage Lefebvre beschrieben und vorzüglich abgebildet hat, von so gewiegten Entomologen wie Gerstäcker (*portentosus*) und Gestro (*Meneliki*) nochmals beschrieben worden ist, denn wenn auch die Voyage Lefebvre, welche selten geworden zu sein scheint, nicht jedem zur Hand ist, dann doch Boheman's Insecta Caffraiae, wo sich eine greifbar deutliche Beschreibung findet. Das von Gerstäcker als *H. portentosus* beschriebene Stück

im Hamburger Museum ist nicht voll entwickelt und hat statt der griffelförmigen mittleren Vorrangung des Thorax 2 Zähne, entspricht also den kleineren Formen von *H. Hunteri* und *hamifer*.

Heliocopriss Coryndoni Shipp, Rothschild Novitates zoolog. 1897, p. 185 = *H. Samson* Har.

Heliocopriss exclamationis Shipp a. a. O. p. 186 habe ich die Type nicht gefunden, scheint ein kleines Stück von *H. Autenor* zu sein.

Catharsius Australiae Shipp, a. a. O. 1897 p. 152 = *C. tricornutus* ♀. Schon nach der Beschreibung hielt ich das Thier für *C. tricornutus* und die Type hat meine Vermuthung bestätigt. Das Stück trägt einen Zettel, auf welchem mit Bleistift bemerkt ist: „Darling Range, W. Austr.“ ferner mit Tinte: „Australiae Shipp“. Ob das Thier wirklich aus Australien gekommen, wo es dann wohl eingeschleppt sein würde, oder ob es nur irrthümlich bezeichnet worden, hat Herr Dr. Jordan nicht mehr feststellen können.

Scarabaeus Leei Shipp, a. a. O. p. 72, angeblich aus Australien, habe ich die Type nicht gefunden, wird sich wohl dem vorigen anschließen.

Scarabaeus Grandidieri Shipp, a. a. O. p. 420 = *Sc. Radama* Fairm.

Onthophagus Smithi Shipp in Donaldson Smith, Trough unknown African countries p. 450 = *O. Bottegoi* Gestro. Ich enthalte mich jeder Bemerkung über die publicistische Thätigkeit des M. Shipp, denn: *de mortuis nil nisi bene!*

Phanaeus furcosus Bates. In den *Biologia centrali-americana*, Insecta, Vol. II, Part. 2, pag. 61 steht *Ph. furiosus*, aber am Fusse ist bemerkt: I have adopted the name „*Ph. furiosus* Dugès“ given to the species in the Sallé collection. Laut einer brieflichen Mittheilung Sallé's ist der in seiner Sammlung befindliche Name „*furcosus*“ und nur durch einen Schreibfehler ist daraus *furiosus* geworden; da nun zweifellos feststeht, was der Autor gewollt, so ist der Name „*furcosus*“ einzuführen, zumal er auf ein sehr augenfälliges Merkmal des Thieres hinweist, während „*furiosus*“ hier Unsinn sein würde.

Leipzig, Mai 1901.

Carl Felsche.

Eine neue Käferart.

Von J. Gerhardt in Liegnitz.

Salpingus Gabrieli Gerh. n. sp.

Elongatus, niger, nitidus glaber. Antennis basi rufotestaceis, apicem versus nigris, articulis 7—10 tam longis quam brevibus. Capite inter oculos non evidenter convexo, hic inter antennarum insertiones depresso et ibi fere quater latiore quam longiore. Thorace ante tam lato quam caput, cordiforme. Capite thoraceque densissime punctatis, hoc post basim paullum depresso. Elytris fere parallelis subdepressis, paucis transversalibus depressionibus post basim. Femoribus nigris, tibiis tarsisque majus minusve dilutis vel obscuris.

In montibus Silesiae.

Die Neuheit zählt zur Untergattung *Rabocerus* Muls., ihre Oberlippe ist sogar noch etwas länger, der Clypeus dagegen von vorn nach hinten breiter als bei *foveolatus* und der schmale Vorderkopf quer viermal; (bei *foveolatus* zweimal) so breit als lang. Die vier vorletzten Fühlerglieder sind, von der Breitseite gesehen, so lang als breit, bei *foveolatus* breiter als lang, und sammt dem letzten Gliede matt schwarz. Glänzend schwarz ist sonst der ganze Körper des Thieres mit Ausschluss des Clypeus, der Mundtheile, der ersten Fühlerglieder, der Tibien und Tarsen, bei welchen letzteren die Färbung variabel, bald heller bald dunkler ist. Die Punkte der eingedrückten Stirn, des wenig gewölbten Scheitels, des mit sehr schwachen Eindrücken versehenen Halsch. und der Punktstreifen der mehr flachen und fast parallelen Fld. stehen meist so eng aneinander, dass sie sich mit ihren scharfen Kanten berühren, während dieselben bei *foveolatus* deutliche ebene Flächen zwischen sich lassen. Die Größe ist nur wenig bedeutender als bei *foveolatus*.

Einige Stücke dieser Art fand Herr Generalmajor Gabriel-Neiße an trocknen Buchen- und Fichtenästen und unter Ahornrinde bei Waldenburg am Altvater und ein Stück bei Wölfelsgrund.

Ihm, dem ausdauernden und eifrigen Mitarbeiter auf dem Forschungsgebiete der schlesischen Coleopterenfauna zu Ehren ist vorstehende Neuheit benannt.

Näheres über *S. Gabrieli* s. Zeitschrift für schlesische Insektenkunde zu Breslau, Jahrgang 1901.

Neuheiten der schlesischen Käferfauna aus dem Jahre 1900.

Von

J. Gerhardt in Liegnitz.

1. *Helophorus crenatus* Rey. Schwarzwasserbruch bei Liegnitz, Brechelshof Kr. Jauer, Neuhaus bei Waldenburg, hier in einem reichlich mit *Glyceria fluitans* besetzten Tümpel hfg. Ob der von Letzner in seinem Verzeichnisse der Käfer Schlesiens erwähnte *H. strigifrons* vielleicht auch zu *crenatus* gehört, könnte nur seine in Berlin befindliche Sammlung sagen (Gerh.).

Cercyon plagiatus var. *terminatus* Marsh. Liegnitz und Buchwald i. Rsg. an Compost (Gerh.).

2. *Leptusa puellaris* Hampe. Von Dr. Lokay in Prag, darauf von Generalmajor Gabriel in Neisse zahlreich auf dem Altvater aus Gras und Blaubeergesträuch gesiebt, von dem letzteren auch darauf auf dem Glatzer Schneeberge und dem Wiesenberge i. Rsg. in je 1 Ex. und vom Landgechichtsrath Kofsmann in Liegnitz in 1 Ex. bei Ullersdorf im Rabengebirge gefunden. Man kann also annehmen, daß das Thier im ganzen Zuge der Sudeten verbreitet ist. Dr. Lokay beschreibt die *puellaris* in der Wiener ent. Z. als *sudetica*, sie trägt aber alle Anzeichen der *puellaris*, stimmt auch mit typischen Stücken derselben überein. Zu den in der Beschreibung fehlenden Geschlechtskennzeichen bemerke ich: die vorletzte Ventralplatte des Abdomens ist beim ♂ bis auf den Grund gespalten und das Aftersegment zeigt unterseits einen deutlichen Kiel und seitlich ein Anhängsel.

3. *Dinarda pygmaea* Wafsm. Hr. Dr. Rodt in Prag hatte die Freundlichkeit, mir Wafsmann'sche Typen zur Vergleichung zu senden. Die Art steckte in meiner Sammlung als *dentata* Grav. und stammte aus dem Katzbachgebirge (Hohe Gulge).

4. *Homalota indubia* Sharp. Mehrfach im Wölfelsgrunde der Grafsch. Glatz unter einem faulenden Würger im Moos. (Gabr.)

5. *Homalota germana* Sharp. = *arenicola* Thoms. Buchwald i. Rsg. bei Mist (Gerh.). Nimptsch und Riesengebirge. (Gabr.)

6. *Quedius ochripennis* Mén. Im Angeschwemmen der Katzbach bei Liegnitz (Rektor Kolbe).

7. *Xantholinus longiventris* Heer, welcher im Verzeichnisse schlesischer Käfer mit *linearis* vereinigt ist, fasse ich als sp. pr. auf (s. meine Abhandlung im nächsten Heft!); sie tritt also dem Numerus schlesischer Käfer zu.

8. *Stenus excubitor* Er. Ein Stück dieser Art (♂) fand Herr Rektor Kolbe im „Verlorenen Wasser“ bei Panten Kr. Liegnitz unter Laub. 6.

9. *Thinodromus hirticollis* Muls. et Rey. Gelegentlich einer Katzbach-Ueberschwemmung bei Liegnitz einige Stücke. (Kolbe.)

Omalium concinnum var. *atrum* Gerh. Decken schwarzbraun. Ein Stück dieser Form bei Buchwald i. Rsg. gekäschert. (Gerh.)

10. *Ptomaphagus fuliginosus* Er. Nach Ganglbauer sp. pr. Liegnitz. (Gerh.), Glatzer Gebirge (Gabr.)

Phosphuga atra var. *subparallela* Rtrr. Bisher nur aus dem Kaukasus und Sibirien bekannt. Bei Neifse von Gabriel gefunden.

11. *Ptenidium intermedium* Wank. Jakobsdorfer See. (Kolbe.)

12. *Ptenidium turgidum* Thoms. Kaltwasser Kr. Lüben (Kolbe.)

13. *Micrus filicornis* Fairm. Im Bruch bei Liegnitz unter faulendem Heu. 9. 10. (Gerh.) Mehrfach.

14. *Baeocrara littoralis* Thoms. Einige Stücke im Rabengebirge (Ullersdorf) unter einer Wildraufe gesiebt. (Kofsmann, 8). Es dürfte dies der 2. Fundort für Deutschland sein.

15. *Atomaria clavigera* Ganglb., *atra* Rtrr. non Herbst. In der Ebene und im Vorgebirge. Liegnitz, Brechelshof, Lähn. ss. (Gerh.)

Cantharis figurate var. *luteata* Schilsky. Häufig Anfang Juni in Buchwald i. Rsg. in der Nähe von Teichen von mir von *Prunus padus* geklopft, auch einige Stücke mit mehr oder weniger, sogar ganz gelben Schildchen, dann aber von der sehr ähnlichen *C. bicolor* noch unterschieden durch die schmalgelben Säume der Ventralsegmente des Hinterleibs, die bei *bicolor* noch einmal so breit sind.

Apion pisi var. *Kossmanni* Gerh. So nenne ich ganz schwarze Stücke des sonst blauen *pisi*, von denen eines Hr. Landgerichtsrath Kofsmann bei Liegnitz auffand.

Choragus Sheppardi var. *nitidipennis* Gerh. Von dieser Varietät haben mir bisher drei Stücke vorgelegen, eins aus dem „Verlorenen Wasser“ bei Panten Kr. Liegnitz (leider verunglückt), eins von früher her in meiner Sammlung und eins von Neifse (Gabr.). Keins dieser drei konnte zu *Ch. piceus* gestellt werden, da sie die Halsschildbildung von *Sheppardi* zeigen, mit dem sie auch in der Größe übereinstimmen. Nur sind die Decken, ähnlich wie bei *piceus*, glänzend und zeigen nicht die deutlichen Punkte in den Interstitien, wie sie normale Stücke von *Sheppardi* zeigen. Möglich, daß hier eine dritte Art vorliegt.

16. *Longitarsus nigerrimus* Ganglb. Ein Stück bei Neifse. (Gabr.)

Der Numerus aller in Schlesien sicher nachgewiesenen Arten beträgt jetzt 4400.

Allgemeine Angelegenheiten 1901. I.

Am 13. März feierte der Unterzeichnete seinen siebenzigsten Geburtstag; nachdem er über 50 Jahre entomologisch schriftstellerisch thätig gewesen, 1856 den Berliner entomol. Verein gegründet und 25 Jahre Vorsitz und Redaction geführt, 1880 die Deutsche entomol. Gesellschaft gegründet und Präsident und Redacteur der Zeitschrift gewesen war, haben sich seit etwa Jahresfrist seine, bis dahin gut gebliebenen Augen derartig verschlechtert, daß er nicht mehr im Stande ist, wissenschaftlich zu arbeiten und kaum noch zu correspondiren etc. In Folge dessen mußte er auch auf seine Thätigkeit bei der Versendung der Hefte und dem Einziehen der Beiträge so gut wie ganz verzichten, in der Hoffnung, daß Herr John ihn würdig vertreten wird, der in der Jahresversammlung einstimmig zum Rendanten gewählt wurde, wie auch die Wiederwahl der andern Vorstandsmitglieder einstimmig erfolgte.

Die Hinterbliebenen des Dr. Staudinger haben der Deutschen entomologischen Gesellschaft mit dem Catalog der Lepidopteren des paläarktischen Faunengebietes von Dr. phil. O. Staudinger und Dr. phil. H. Rebel ein werthvolles Geschenk gemacht, das Staudinger sich selbst als *monumentum aere perennius* gesetzt hat.

In diesem Hefte haben die Herren Schwarz und Weise in Berlin, sowie Prof. Emery in Bologna Aufzählungen der bekannten und neuen Elateriden, der Cassidinen aus Ceylon, sowie der Ameisen (mit Abbildungen) gegeben, welche Dr. Horn in Ceylon gesammelt hat; dieselben legen ein rühmliches Zeugniß von seinem Sammeleifer ab, welcher sich nicht nur auf seine Lieblingsfamilie der Cicindeliden, sondern auch auf sämtliche übrigen Coleopteren und Insektenordnungen erstreckte.

Reitter publicirt eine Revision der Gattung *Catops* und weitere Beiträge zur Coleopteren-Fauna des russischen Reiches.

Weise bringt werthvolle und interessante biologische und Sammel-Notizen.

Oberst Schultze setzt seine Studien über die paläarktischen Ceuthorrhynchinen fort, die reichere Resultate ergeben, als man von dieser Rüsselkäfergruppe erwarten konnte.

Ohaus giebt Beschreibungen von Ruteliden der alten Welt, welche von 25 Figuren begleitet sind.

Felsche veröffentlicht eine Reihe Beschreibungen coprophager Scarabaeiden, sowie werthvolle synonymische Bemerkungen über diese Käfergruppe.

Gerhardt sendet, wie alljährlich, seine Neuheiten der schlesischen Käferfauna, außerdem eine neue schlesische Species.

Von Dr. Horn sind dem Hefte zwei weitere Bogen der Revision der Cicindeliden beigelegt, von der die beiden ersten Bogen dem Jahrgange 1898 beigegeben wurden.

Diejenigen Mitglieder, welche diese Bogen nicht erhielten, können dieselben gegen Einsendung von 1 Mark nachträglich empfangen.

Die in der General-Versammlung vom 2. April noch einmal berathenen Statuten werden dem nächsten Hefte beigegeben werden.

Am 3./16. April verschied in Sarepta im 83. Lebensjahre der Lehrer Herr Max Becker, früheres Mitglied der Gesellschaft, welcher sich lebhaft für Zoologie und Botanik interessirte, mehrfach den Caucasus bereiste, interessante Sammlungen aus allen Insekten-Ordnungen, namentlich auch Käfern, für mäßige Preise parthienweise abgab und hübsche Mittheilungen über seine zoologische und botanische Ausbeute im Bulletin de la Société Impériale des Naturaliste de Moscou veröffentlichte.

Seit dem Erscheinen unseres letzten Heftes sind der Gesellschaft beigetreten:

- Herr Dr. Simon Freder. Bengtsson, Docent der Zoologie an der Universität Lund, Director des entomologischen Museums der Universität in Lund, Schweden. (Hym.)
- Karl Hammer, Oberlieutenant a. D., in Prag-Smichow, Schwedische Gasse 6.
 - Otto Leonhard in Blasewitz bei Dresden. (Col.)
 - Dr. Fr. Ohaus in Hamburg, Erenkamp 27.
 - Frdr. Schneider in Wald am Rhein.
 - Dr. chem. Julius Schulz in Magdeburg, Kaiser Wilhelmstr. 4.
 - Wilh. Wulff in Hamburg, Bauddeich 100.

Ihren Austritt aus der Gesellschaft erklärten:

- Herr Staatsrath Retowsky in Theodosia.
- Lehrer Woite in Berlin.

Ihren Wohnsitz veränderten:

- Herr Bofs in Potsdam, jetzt Burgstr. 18.
- Hintz, jetzt in Berlin, Culmstr. 57.
 - Paul Preyfs in Ludwigshafen, jetzt Oggersheimerstr. 40.

Dr. G. Kraatz.

Gegen Einsendung des Betrages sind franco von Dr. G. Kraatz zu beziehen:

- Frühere Jahrgänge der Deutschen Entomologischen Zeitschrift, (Preis 14—20 Mark) für die Mitglieder (bei Abnahme von mehreren Jahrgängen billiger) à 10 Mk.
- Inhalts-Verzeichniss der Deutschen Entomologischen Zeitschrift Jahrg. 1893—99, zusammengestellt von R. Lohde. 1½ Mk.
- Frühere Inhalts-Verzeichnisse 1 Mk. — 1½ Mk.
- Chronol. Verz. der Arbeiten der einzelnen Autoren von 1857—1880 1 Mk.
- Catalogus Coleopterorum Europae et Caucasi, auctoribus Dr. L. v. Heyden, Ed. Reitter et J. Weise, ed. III, 1883. 6 Mk.
- Naturgeschichte der Insekten Deutschlands. Bd. III, Abth. 2, Heft I. *Clavigeridae, Pselaphidae, Scydmaenidae* von Edm. Reitter. 4 Mk. 50 Pf.
- Bd. III, Abth. 2, Heft 2. *Silphidae* von Edm. Reitter. 6 Mk.
- Bd. IV. *Buprestidae — Elateridae — Lymexylidae* von v. Kiesenwetter. 12 Mk.
- Bd. V, Abth. 1, Heft 1. *Anobiadae, Cioidae* von v. Kiesenwetter. 4 Mk.
- — Heft 2—4. *Tenebrionidae* von Dr. G. Seidlitz. 18 Mk.
- Abth. 2, Heft 1. *Alleculidae* von Dr. G. Seidlitz. 9 Mk.
- Bd. VI. *Chrysomelinae* von J. Weise. 33 Mk.
- Frühere Bände zu herabgesetzten Preisen.
- Catalog der Coleopteren von Sibirien mit Einschluss der benachbarten Länder. Bearbeitet von Lucas von Heyden. Berlin 1880—83. 24 u. 224 S. (9 Mk.) 8 Mk.
- Catalog der Coleopteren von Sibirien. Nachtrag I. Berlin 1893 bis 1896. 217 S. (9 Mk.) 8 Mk.
- Catalog der Coleopteren von Sibirien. Nachtrag II u. III. Berlin 1898. 84 + 24 S. 6 Mk.
- Konow: *Tenthredinidae Europae* u. *Catalogus Tenthredinidarum Europae* 2 Mk.
- Horn und Roeschke, Monographie der paläarkt. Cicindelen. Berlin 1890. 7.50 Mk., für Mitglieder 5 Mk.

Von den vor Jahren auf Wunsch mir befreundeter Entomologen hergestellten

Photographien bekannter Entomologen

sind noch folgende (z. Th. nur noch in 1—2 Ex.!) à 50 Pfg. abzugeben:

Linné, Lederer, Heer, Solsky, Brisout de Barneville (zusammen mit Discontigny u. H. de Bonvouloir), Steinheil, Manderstjerna, Mniszech, Thorey, Em. Mocquerys, Hampe, Ehlers, Klingelhöffer, Pascoe, Bilimek, Murray, Westermann, Vollenhoven, Bianconi, Eversmann, Graëlls, Schmidt (Laibach), Parreyss, Nietner, Mäklin, Küster, Prof. Peters (Berlin), Jekel, Loew, Javet, Thunberg, Boisduval, Ménétrière, Flohr, Schmidt-Goebel, Schiner, Rosenhauer, Keferstein, Aubé, Kraatz-Koschlan, Bates.

Dr. W. Horn.

Berlin S., Kommandantenstr. 45.

Vorstand der Deutschen Entomologischen Gesellschaft.

I. Präsident:	Dr. G. Kraatz, Berlin W., Linkstraße 28.
II. Präsident:	J. Weise, Berlin N., Griebenowstraße 16.
I. Secretär:	J. Schilsky, Berlin N., Schönhauser Allee 29.
II. Secretär:	Dr. W. Horn, Berlin S., Kommandantenstraße 45.
Rendant:	Georg John, Pankow, Florastraße 2.
Bibliothekar:	O. Schwarz, Lichtenberg, Frankf. Chaussée 178.
Sitzungen:	Montags von 9—11 Uhr, Französische Str. 10, Restaurant Haase.

Die lepidopterologischen Aufsätze publicirt der:

Vorstand der Entom. Gesellschaft „Iris“ in Dresden.

Vorsitzender:	Prof. Dr. O. Schneider, Blasewitz, Südstr. 5.
Stellvertreter:	Generaldirector O. Kummer, Dresden, Kaitzerst. 2.
Schriftführer:	Eduard Schopfer, Dresden, Ostbahnstraße 1.
Rechnungsführer:	G. Kretschmar, Dresden, Bismarckplatz 6.
Bibliothekar:	Hugo Reichelt, Dresden, Theresienstraße 1.
Sitzungen:	Mittwochs von 8—11 Uhr, Weisenhausstraße 2, Hôtel Roessiger.

Auszug aus den Statuten.

Der Zweck unserer Deutschen Entomologischen Gesellschaft ist: durch die Herausgabe einer Zeitschrift die wissenschaftliche Kenntniß der Entomologie zu fördern und durch wöchentliche Zusammenkünfte der Berliner Mitglieder einen regen Verkehr zwischen denselben zu erhalten. — Die Anlegung einer Vereinssammlung von Insekten findet nicht statt.

Mitglied der Gesellschaft kann ein jeder werden, welcher sich für die Förderung der Entomologie interessirt.

Die Aufnahme in die Gesellschaft erfolgt, sobald der Aufzunehmende dem Vorstand oder einem der Berliner Mitgl. von seiner Geneigtheit zum Beitritt und zum Halten der Vereinsschrift Mittheilung gemacht und zum Mitgliede vorgeschlagen ist, ohne begründeten Einspruch gegen seine Aufnahme.

Für die Ausfertigung des Diploms sind 1,50 Mark zu entrichten.

Der *franco pränumerando* einzusendende Jahresbeitrag beträgt 10 Mark, wofür die Zeitschrift *franco* zugesendet wird.

Der Preis der beiden ersten Berliner Hefte jeden Jahrgangs der Deutschen Entom. Zeitschrift beträgt im Buchhandel meist 20 Mark; frühere Jahrgänge der Deutschen Entomologischen Zeitschrift werden an Mitglieder für 7—10 Mark abgegeben.

188
13,669.

Deutsche Entomologische Zeitschrift

herausgegeben

von der

Deutschen Entomologischen Gesellschaft

in Verbindung

mit Dr. G. Kraatz.

Jahrgang 1901.

Zweites Heft (S. 1—16, 161—376)

ausgegeben Januar 1902.

Mit 4 phototypischen Zinkätzungen und einem Holzschnitt.

Preis für Nichtmitglieder des Vereins: 11 Mark.

Redacteur: Dr. G. Kraatz.

London.	Berlin 1901.	Paris.
O. E. Janson,	Nicolaische Verlags-	P. Klincksieck,
24 Great Russel Str.	Buchhandlung R. Stricker.	52 Rue des Écoles.

Deutsche Entomologische Gesellschaft.

Aus der Bibliothek eines verstorbenen Entomologen sind abzugeben:

- Annales de la Société Entomologique de Belgique. I—XXXII.
Annales de la Société Entomologique de France. 1843, 45—50, 54,
56—59, 65, 76—78.
Assmus, Monstrositates Coleopterorum.
Berichte über die Leistungen im Gebiete der Entomologie.
Berliner Entomologische Zeitschrift. I—XVIII (1857—74).
Bulletin de la Soc. Imp. des Naturalistes de Moscou. 1845—66.
Chaudoir, Viele Cicindeliden- und Carabicingen-Separata.
Deutsche Entomol. Zeitschrift. 1875—1885.
Dejean et Aubé, Species général des Coléoptères. 6 vol.
Erichson, Schaum, Kraatz, v. Kiesenwetter, Naturgeschichte der
Käfer Deutschlands. 4 vol.
Gemminger und Harold, Catalogus Coleopterorum. Complet und
mehrere Bände.
Germar, Zeitschr. für Entomologie. 5 vol. compl. und einzelne Bände.
Gestro, Separata über Cetoniden.
Gredler, Käfer von Tyrol.
v. Harold, Coleopterologische Hefte. Complet und einzelne Bände.
Kaup, Monographie der Passaliden.
Kolenati, Meletemata entomologica.
Kraatz, Sammlung von Separaten.
Lacordaire, Genera des Coléoptères. Mehrere Bände mit color. und
uncolor. Tafeln.
Linnaea entomologica. I—IX.
Lucas, Explor. scient. de l'Algérie, Ins., Arachn., Crust., pl. col.
Mohnike, Separata über Cetoniden.
Motschulsky, Études Entomologiques. I—VIII, XI.
Mulsant, Coléoptères de France. Die meisten Bände.
— Opuscules Entomologiques, complet und einzelne Hefte.
Reiche et Saulcy, Coléoptères de Syrie.
Schlesische Entomologische Zeitschrift.
v. Seidlitz, Peritelus, Otiorrhynchiden.
Schmidt-Goebel, Faunula Coleopterorum Birmaniae.
Solier, Hétéromères Collapterides, compl. 1035 pg., 31 pl. (1834—1841).
Stettiner Entomologische Zeitung. 1840—1860, 67—69, 75—81.
Sturm, Käfer Deutschlands. 23 vol. und einzelne Bände.
Suffrian, Chrysomelen, Cryptocephalen.
Transactions of the Entomological Society of London. I—V (sehr selten).
Verhandlungen der K. K. Zool.-Bot. Gesellsch. in Wien. 1851—72, 75.
Wiener Entomologische Monatschrift. Mehrere Bände.
Wollaston, Entomological Papers.

Dr. G. Kraatz, Linkstr. 28.

Zur Staphylinidenfauna von Madagaskar.

Von

Dr. Max Bernhauer in Stockerau.

Die im Nachfolgenden beschriebenen Staphyliniden wurden bei Port Daufin auf Madagaskar gefangen und mir von Herrn Magistratsrath Dr. Plason in Wien im Tauschwege abgetreten.

1. *Aleochara amplicollis* Er.

Diese Art macht durch ihre nach hinten stark verengte, an *Hoplandria* erinnernde Gestalt garnicht den Eindruck einer Aleocharenart und gehört vielleicht nicht in dieses Genus.

Sehr charakteristisch für diese Art sind die am siebenten Dorsalsegmente jederseits der Mittellinie befindlichen Reihen tuberkelartiger Höckerchen, welche gegen die Spitze stark an Gröfse zunehmen.

Leider gestattet das einzige in meiner Sammlung befindliche Stück keine Untersuchung der Mundtheile.

Ich stelle für diese Art das neue Subgenus: *Palaeochara* auf.

2. *Atheta* (subg. *Homalota* Rey) *madagascariensis* n. sp.

Schwarz, wenig glänzend, die Wurzel der Fühler und die Beine röthlichgelb, die Fld. hellgelb, eine grofse dreieckige Makel am Schildchen und an der Naht und ein grofser Fleck innerhalb der Hinterwinkel, welcher sich nach vorne schmaler werdend fortsetzt, dunkel.

Kopf viel schmärer als das Hlssch., stark quer, sehr fein und undeutlich punktirt, mit grofsen Augen, die Schläfen kurz, viel kürzer als der Augendurchmesser, Fühler kurz, gegen die Spitze verdickt, das dritte Glied so lang als das zweite, das vierte mäfsig, das fünfte stark quer, die folgenden an Breite allmählich zunehmend, die vorletzten um die Hälfte breiter als lang, das Endglied so lang als die zwei vorhergehenden zusammengenommen. Hlssch. stark quer, um mehr als die Hälfte breiter als lang, deutlich schmärer als die Fld., schwach gewölbt, an den Seiten sanft gerundet, die Winkel verrundet, sehr fein und ziemlich dicht punktirt, vor dem Schildchen mit einem kleinen verloschenen Eindrucke, an den Seiten schwach bewimpert, die Epipleuren bei seitlicher Ansicht sichtbar. Fld. etwa um ein Viertel länger als

das Hlssch., zusammen stark quer, mälsig fein und sehr dicht punktirt, am Hinterrande innerhalb der Hinterecken nicht ausgebuchtet. Hinterleib ziemlich gleichbreit, erst vom siebenten Dorsalsegmente an etwas verengt, an der Basis des dritten bis fünften Dorsalsegmentes deutlich quer eingedrückt, vorn fein und mälsig dicht, hinten spärlich punktirt. — Länge 2 mill.

Beim ♂ besitzt das achte Dorsalsegment am Hinterrande vier kräftige Zähnen, die beiden mittleren, kleineren zeigen an der Spitze ein kleines Höckerchen, die zwei seitlichen sind deutlich länger, etwas ausgehöhlt und mit der Spitze etwas einwärts gekrümmt.

Ein einziges ♂.

Diese Art steht der *nigritula* Gravh. und *liturata* Steph. am nächsten und unterscheidet sich von beiden durch die Geschlechtsauszeichnung des ♂, durch kleinere Körperform, schwächer verdickte Fühler, dunklere Färbung derselben und etwas stärker und dichter punktirte Fld.

3. *Atheta* (subgen. *Homalota* Rey) *insularis* n. sp.

Mit *Atheta boletophila* Thms. sehr nahe verwandt, mit derselben durch den matten Vorderkörper und die ähnliche Geschlechtsauszeichnung auf den ersten Blick sehr ähnlich, allein durch breiteren Kopf, im Verhältnisse zu den Fld. breiteren Halschild, deutliche Mittelfurche des Hlssch. und viel feinere Punktirung des Vorderkörpers sicher specifisch zu trennen.

Schwarz, ziemlich matt, der Hinterleib glänzender, Fld. braun oder gelbbraun, die Spitze des Hinterleibes wenig heller, die Wurzel der dunkelbraunen Fühler schmutzig gelbbraun, Mund und Beine röthlichgelb. Kopf zwar deutlich aber nur wenig schmaler als das Hlssch., fein und ziemlich dicht punktirt, fein pubescent, mit sehr großen Augen, ihr Längsdurchmesser wohl viermal länger als die sehr kurzen Schläfen, diese auf der Unterseite deutlich, fast vollständig gerandet. Fühler kurz, ihr drittes Glied fast so lang als das zweite, das vierte schwach, das fünfte stark quer, die folgenden allmählich breiter werdend, die vorletzten einundeinhalbmal so breit als lang, das Endglied kaum so lang als die zwei vorhergehenden zusammengenommen. Hlssch. stark quer, mehr als die Hälfte breiter als lang, an den Seiten sanft gerundet, mälsig fein und äußerst dicht rauh punktirt, in der Mittellinie der ganzen Länge nach deutlich gefurcht, an den Seiten mit einigen feinen Wimperhaaren, die Epipleuren bei seitlicher Ansicht sicht-

bar, Fld. nur wenig breiter und wenig länger als das Hlssch., kaum stärker und ebenso dicht punktirt als dieser, am Hinterrande innerhalb der Hinterwinkel nicht ausgebuchtet. Hinterleib nach rückwärts kaum verengt, am Grunde des dritten bis fünften Dorsalsegment quer eingedrückt, fein und ziemlich dicht, nach hinten zu weitläufiger, am siebenten Dorsalsegmente spärlich punktirt. — Länge 2 mill.

Beim ♂ ist das achte Dorsalsegment mit vier kleinen Zähnen bewehrt, die seitlichen treten kaum stärker hervor als die mittleren, das sechste Bauchsegment wenig vorgezogen.

Beim ♀ ist das achte Dorsalsegment deutlich ausgerandet, das sechste Ventralsegment nicht vorgezogen.

Zwei Stücke.

4. *Homalota* Gyllh. (*Epipeda*) *Brodshildi* n. sp.

Mit *Homalota plana* Gyllh. nahe verwandt, von derselben Färbung, jedoch mit längerem Kopf und Hlssch. und viel feinerer Punktirung des ganzen Vorderkörpers, insbesondere des Kopfes.

Vorderkörper matt, ohne Glanz, Hinterleib glänzend, fein pubescent. Schwarz, die Fld. braun, am Schildchen und an den Seiten meist dunkler, die dunklen Fühler gegen die Wurzel etwas heller, Beine röthlichgelb mit angedunkelten Schenkeln. Kopf kaum schmaler als das Hlssch., sehr fein und ziemlich dicht punktirt, matt, beim ♂ mit sehr schwachem Grübchen auf der Stirne, wenig breiter als lang, mit ziemlich großen Augen, ihr Längsdurchmesser viel länger als die Schläfen hinter denselben, diese unten vollständig gerandet. Fühler ziemlich kurz, ihr drittes Glied vom zweiten an Länge kaum verschieden, das vierte so lang als breit, die folgenden quer, an Breite allmählich zunehmend, die vorletzten um die Hälfte breiter als lang, das Endglied kürzer als die zwei vorhergehenden zusammengenommen. Hlssch. nur sehr wenig breiter als lang, ziemlich flach, im vorderen Drittel am breitesten, von da nach vorn schwach, nach rückwärts stärker, geradlinig, zumeist etwas ausgeschweift verengt, mit verrundeten, stark herabgebogenen Vorderecken und deutlichen, ziemlich scharfen stumpfwinkligen Hinterecken, der Hinterrand etwas nach hinten gezogen, auf der Scheibe gleichmäfsig, äufserst fein und äufserst dicht punktirt, matt, ohne jeden Glanz, in der Mittellinie mit breiter flacher Furche, an den Seiten fein bewimpert, die umgeschlagenen Seiten der ganzen Länge nach sehr deutlich sichtbar. Fld. kaum um ein Viertel länger als das Hlssch., etwas weniger

fein und sehr dicht punktirt, am Hinterrande vor den Hinterecken nicht ausgebuchtet, matt. Hinterleib gleichbreit mit dick ausgeworfenen Seiten, am Grunde des dritten bis fünften Dorsalsegmentes quer eingedrückt, auf diesen Segmenten sehr fein und weitläufig, am sechsten und siebenten Dorsalsegmente einzeln punktirt, nahezu glatt. Der Fortsatz der Mittelbrust ist ziemlich spitzig und reicht bis über die Hälfte der Mittelhüften nach rückwärts. — Länge 2—2,5 mill.

Beim ♂ besitzen das vierte, fünfte, siebente und achte Dorsalsegment zu beiden Seiten der Mitte je ein höckerchenartiges, glänzendes Körnchen, welche am vierten und fünften Segmente ziemlich weit von einander entfernt, am siebenten und achten deutlich nähergerückt sind. Das achte Dorsalsegment ist außerdem noch deutlich, ziemlich dicht gekörnt, am Hinterrande ziemlich gerade.

Beim ♀ ist das achte Dorsalsegment gerundet.

Ein ♂, drei ♀.

Ich widme diese ausgezeichnete Art meinem lieben Freunde und entomologischen Sammelgefährten Josef Brodschild in Stockerau.

5. *Tomoxelia* nov. gen.

Habituell mit *Leptusa* Kr. am nächsten verwandt, in der Bildung der Mundtheile der Gattung *Silusa* Er. nahe stehend, von ersterer durch die Bildung der Mundtheile, der Mittelbrust und der Mitteltarsen, von letzterer durch die nach vorne nicht verjüngte Zunge, die anders gebildete Mittelbrust und die Bildung der Mitteltarsen verschieden.

Kopf vorragend, hinten nicht halsförmig eingeschnürt, mit vorspringenden deutlich gewölbten großen Augen, die Schläfen unten deutlich gerandet. Fühler ziemlich kurz, das dritte Glied länger als das zweite, das vierte schwach, die folgenden stärker quer, die vorletzten fast doppelt so breit als lang, das Endglied fast so lang als die zwei vorhergehenden zusammengenommen. Oberlippe quer, in der Mitte schwach gebuchtet, die Mandibeln deutlich vorragend, die eine am Innenrande mit einem stumpfen Zahn, die Spitzen ungetheilt. Kiefertaster schlank, das vorletzte Glied gegen die Spitze nur mäfsig erweitert, das Endglied klein pfriemenförmig. Die inneren Maxillarladen ganz hornig, auf der Innenseite gegen die Spitze zu mit kleinen, weitläufig stehenden ziemlich breiten und kurzen Zähnchen, gegen die Mitte zu mit immer an Gröfse zunehmenden starren Stacheln weitläufig besetzt. Die äußeren Maxillarladen außen hornig, innen häutig, von der Mitte bis zur

Spitze äußerst dicht mit feinen Haaren besetzt. Lippentaster un-
deutlich zweigliedrig, lang vorgestreckt, borstenförmig, gerade.
Die Zunge ungetheilt, gegen die Spitze etwas verbreitert; ob die-
selbe daselbst etwas ausgerandet oder abgerundet ist, kann ich bei
meinen Präparaten nicht sicher ausnehmen. Kehle vorne tief
winkelig ausgeschnitten. Hlssch. stark quer, gewölbt, vorne gerade
abgeschnitten, hinten etwas vorgezogen, die umgeschlagenen Seiten
bei seitlicher Ansicht ihrer ganzen Länge nach deutlich sichtbar,
der Seitenrand vorne stark nach abwärts geschwungen. Fld.
parallel, innerhalb der Hinterwinkel stark ausgebuchtet. Hinter-
leib gleichbreit, an der Basis der drei ersten Dorsalsegmente stark
quer eingedrückt. Prosterum sehr stark quer, in der Mitte scharf
gekielt und dachförmig erhoben, Mittelbrust ungekielt, der Fortsatz
derselben tritt zwischen die Mittelhöften tief, fast über das zweite
Drittel derselben hinein und ist an der Spitze breit abgestutzt.
Die Beine wenig schlank, die Vorder- und Mitteltarsen viergliedrig,
die Hintertarsen fünfgliedrig. Sehr charakteristisch sind die
Mitteltarsen gebildet. Die einzelnen Glieder nehmen gegen die
Spitze an Länge zu, das letzte Glied ist viel länger als alle vier
vorhergehenden Glieder zusammengenommen, die eine Klaue der
Mittelfüße ist an der Spitze deutlich gespalten und am Grunde
mit einem stumpfen Zahn versehen.

Tomoxelia tropica n. sp.

Pechbraun, der Hinterleib gelbroth, gewöhnlich eine kleine
Makel in der Mitte des dritten bis fünften Dorsalsegmentes, das
ganze sechste und die Basis des siebenten Segmentes schwarz,
die Wurzel der dunkelbraunen Fühler, der ganze Mund und die
Beine röthlichgelb. Der Vorderkörper matt, sehr fein und ziem-
lich kurz, aber dicht behaart, vollkommen glanzlos, der Hinterleib
glänzend glatt, spärlich mit längeren Haaren besetzt. Kopf viel
schmäler als das Hlssch., stark quer, nach hinten etwas verengt,
fein und äußerst dicht punktirt, bei beiden Geschlechtern gleich-
mäfsig gewölbt, der Längsdurchmesser der Augen länger als die
Schläfen. Fühler wie in der Gattungsübersicht angegeben. Hals-
schild wenig, aber doch deutlich schmäler als die Fld., um mehr
als die Hälfte breiter als lang, vorne gerundet, nach rückwärts
ziemlich geradlinig aber nur wenig verengt, äußerst fein und
äußerst dicht, schwer erkennbar punktirt, in der Mittellinie vor
dem Schildchen mit einem undeutlichen breiten Eindrucke. Fld.
um ein Drittel breiter als das Hlssch.. etwas deutlicher sehr dicht

punktirt. Hinterleib vorne ziemlich dicht und mäfsig fein, deutlich körnig-punktirt, hinten feiner und nur einzeln punktirt. — Länge 3—3,3 mill.

Das ♂ besitzt am Hinterrande des achten Dorsalsegmentes fünf scharfe Zähnchen, in der Mitte ein breites kurzes Zähnchen, welches von zwei etwas schmäleren und viel längeren, spitzwinkligen Zähnchen eingeschlossen ist; seitwärts von diesem durch einen breiteren Ausschnitt getrennt, befindet sich auf jeder Seite ein schmales stachelförmiges etwas nach innen gerichtetes Zähnchen.

Ein ♂, drei ♀.

Ueber die Lebensweise des Thieres ist nichts bekannt.

6. *Philonthus quisquiliarius* Goh. n. v. *rubrosuturatus*.

Die mir vorliegenden 9 Stücke unterscheiden sich von der Stammform durch roth gesäumte Naht, etwas stärker und weitläufigere Punktirung und geringere Länge der Fld. Da aber alle anderen Körpertheile genau mit der in Europa lebenden Stammform übereinstimmen, so nehme ich Anstand, diese Stücke als eine eigene Art zu betrachten und halte dieselben nur für eine bemerkenswerthe Rasse des kosmopolitischen *Philonthus quisquiliarius* Grvh.

7. *Philonthus Plasoni* n. sp.

In die *immundus*-Gruppe gehörig und hier dem *Ph. apenninus* Fiori am nächsten stehend, durch robustere, gröfsere Gestalt, noch viel breiteren Kopf, langgestreckte Mandibeln, stark irisirendes Hlssch., gröbere Punkte in den Dorsalreihen derselben und durch grobe, weitläufige Punktirung und spärliche Behaarung des Hinterleibes leicht zu unterscheiden.

Tiefschwarz, stark glänzend, die Beine pech- bis rothbraun, der Mund mit den Mandibeln gelbroth, die Wurzel der ersten Fühlerglieder und die Spitze der Fühler rostroth. Kopf mächtig entwickelt, beim ♂ etwas breiter, beim ♀ so breit als das Halschild, stark quer, in der Mitte glatt, auf den Seiten und auf den Schläfen mit vereinzelt gröfsere Punkte, auf den Schläfen ausserdem rückwärts sparsam fein punktirt und bewimpert, zwischen den Augen mit einer Querreihe mit vier Punkten, von denen die mittleren von einander viel weiter getrennt sind als von den seitlichen, die Schläfen deutlich länger als der Längsdurchmesser der Augen. Mandibeln sehr lang und schlank, in der Ruhelage stark gekreuzt und mit der Spitze namentlich beim ♂ fast weiter reichend als die Verlängerung der Seitenrandlinien des Kopfes, Fühler mäfsig lang, die drei ersten Glieder gestreckt, die

mittleren deutlich aber nur schwach quer. Hlssch. nur wenig schmaler als die Fld., schwach quer, an den Seiten ziemlich gerade, nach rückwärts nicht, nach vorne kaum verengt, vorne gerade abgeschnitten, die Basis gerundet vorgezogen, glänzend glatt, im Grunde nicht ebagriniert, in den beiden Dorsalreihen mit je fünf starken Punkten, auferhalb derselben mit wenigen Punkten, von denen zwei bis vier in einer zu den Dorsalreihen ziemlich parallelen Linie stehen, auf der ganzen Scheibe stark gelblich irisierend. Fld. kaum länger als das Hlssch., ziemlich kräftig und mäfsig dicht punktirt. Hinterleib kräftiger als das Hlssch., an der Basis der ersten freiliegenden Segmente mäfsig dicht, sonst sehr weitläufig, hinten spärlich punktirt, stark irisierend. Das erste Glied der Hintertarsen fast länger als das Endglied. — Länge 7,5 mill.

Beim ♂ ist das achte Dorsalsegment deutlich crenulirt, das sechste Ventralsegment tief winkelig ausgeschnitten.

Ein ♂, ein ♀.

8. *Eulissus diabolicus* n. sp.

Durch die einfarbig tiefschwarze Färbung sehr ausgezeichnet, sehr stark glänzend, nur die Fühler mit Ausnahme des ersten Gliedes rostbraun. Kopf deutlich länger als breit, breiter als das Hlssch., die Seiten parallel, die Hinterecken verrundet, in der Mitte weitläufig, seitwärts dichter mit sehr groben Augenpunkten, auf den Schläfen ziemlich dicht mit einfach eingestochenen, groben Punkten besetzt, am Vorderrande mit zwei ziemlich parallelen Längsfurchen, welche hinten durch eine bogenförmige grobe Punktreihe mit einander verbunden sind. Die Schläfen sind ungefähr viermal so lang als der Längsdurchmesser der Augen. Fühler sehr kurz, gegen die Spitze keulig verdickt, die vorletzten Fühlerglieder fast dreimal so breit als lang. Hlssch. im vorderen Viertel so breit als die Fld., deutlich viel länger als breit, nach vorn stark und jäh verengt, nach hinten allmählich in der Mitte ausgeschweift verengt, der Hinterrand sanft gerundet vorgezogen, auf der Scheibe spiegelglatt ohne Discalpunkte, auf den Seiten aufer dem großen Seitenpunkte und den Randpunkten nur mit wenigen Punkten besetzt. Der Seitenrand des Hlssch. ist von der Mitte an stark nach unten geschwungen. Fld. so lang als das Hlssch., glänzend glatt mit drei Reihen hie und da unregelmäßig gestellter kräftiger Punkte, von denen sich eine an der Naht, eine am Rücken und eine auf den umgeschlagenen Seiten befindet, sonst nur äußerst fein und spärlich mit schwer sichtbaren Punkten besetzt. Abdomen lang gestreckt, in der Mitte der Dorsal-

segmente einzeln, an den Seiten etwas weniger spärlich kräftig, auf der Unterseite etwas kräftiger und dichter punktirt. — Länge 9,5 mill.

Ein einziges Stück.

Ich würde diese Art trotz des mangelnden gelben Schulterfleckes für identisch mit *Xantholinus gagatinus* Er. halten, wenn ich in der Erichson'schen Beschreibung nicht die Feststellung der die Stirnfurchen verbindenden charakteristischen bogenförmigen Punktreihe vollständig vermissen würde.

9. *Scopaeus Kraatzii* n. sp.

Durch flache Gestalt, den breiten Kopf und kurzes Halsschild sehr ausgezeichnet, einfarbig, gelbroth, Fld., Mund, Fühler und Beine heller röthlichgelb, ziemlich mattglänzend, mälsig dicht röthlichgelb pubescent, Kopf beim ♂ breiter, beim ♀ so breit als die Fld., deutlich breiter als lang, flach, mälsig fein und sehr dicht punktirt, vorne in der Mittellinie höchstens mit einem sehr undeutlichen Längseindruck, die Schläfen parallel, fast dreimal so lang als der Längsdurchmesser der Augen, die Hinterwinkel in ziemlich kurzem Bogen verrundet, der Hals ungefähr ein Fünftel so breit als der Kopf, Fühler mälsig kurz, ihr zweites und drittes Glied an Länge gleich, die folgenden kugelförmig, die vorletzten deutlich quer. Hlssch. viel schmaler als der Kopf, im vorderen Viertel am breitesten, daselbst deutlich breiter als lang und in der Anlage deutlich stumpfwinklig, von da nach vorn plötzlich stark, nach hinten zuerst geradlinig, dann gerundet verengt, ebenso stark und ebenso dicht wie der Kopf punktirt, eine glatte Mittellinie nicht oder nur ganz rückwärts schwach angedeutet. Fld. viel breiter und viel länger als das Hlssch., etwas stärker und deutlich weniger dicht punktirt als das Hlssch. Hinterleib nach rückwärts nur gegen die äußerste Spitze zu etwas verengt, an der Basis des dritten bis sechsten Dorsalsegmentes deutlich quer eingedrückt, viel feiner als der Vorderkörper, auf den vorderen Segmenten sehr dicht, hinten deutlich weniger dicht punktirt. — Länge 2,8—3,5 mill.

Sechs übereinstimmende Exemplare.

Dem Nestor deutscher Staphyliniden-Wissenschaft Hrn. Dr. Gustav Kraatz in Dankbarkeit gewidmet.

10. *Stilicus opacicollis* n. sp.

Schwarz, die Fld. blafsgelb, mit einer dunklen, gegen den Seitenrand sich verbreiternden Makel, die Unterseite des Kopfes vorne und die Vorderbrust röthlich, Fühler, Taster rostgelb, Beine lichtgelb. Kopf viel breiter als lang, dem des *rufipes* sehr ähnlich,

ziemlich stark und äußerst dicht punktirt, glanzlos, ohne Mittellinie, die Schläfen hinter den Augen viel länger als deren Längsdurchmesser, Fühler ziemlich kurz, das erste Glied gestreckt, länger als das zweite und dritte zusammengenommen, dieses schmaler und viel länger als das zweite, das vierte etwas länger als breit, die folgenden allmählich kürzer werdend, die vorletzten deutlich quer. Hlssch. viel schmaler als der Kopf, fast länger als breit, im vorderen Fünftel am breitesten, von da nach vorne sehr plötzlich etwas ausgeschweift, nach rückwärts vorne geradlinig, hinten gerundet, jedoch viel weniger als nach vorne verengt, fast stärker als der Kopf, aber ebenfalls äußerst dicht punktirt, glanzlos, in der Mittellinie ohne Andeutung einer glatten Mittellinie. Fld. fast doppelt so breit als das Hlssch., und deutlich länger als das letztere, zusammen so lang als breit, sehr fein und mälsig dicht punktirt, ziemlich glänzend, fein gelblich behaart. Hinterleib nach rückwärts etwas erweitert, überall sehr fein und sehr dicht punktirt, wenig glänzend, dicht pubescent. — Länge 4,5 mill.

Ein einzelnes Stück.

11. *Bledius madagascariensis* n. sp.

Mit *Bledius nanus* Er. und *atricapillus* Germ. nahe verwandt, durch die Färbung, den vollkommen matten, ganz glanzlosen Kopf, stärkere Punktirung von Hlssch. und Fld. und geringere Länge der letzteren leicht zu unterscheiden.

Schwarz, die Fld. gelblich, ein breiter Streifen an der Naht, welcher vorne die ganze Flügeldeckenbreite einnimmt und sich nach hinten verschmälert, bräunlich, Fühler, Mund und Beine hellgelb. Kopf sammt den Augen deutlich schmaler als das Hlssch., quer, unpunktirt aber deutlich, ziemlich grob chagriniert und dadurch vollkommen matt, tiefschwarz; der Clypeus ist von der Stirne durch eine etwas glänzende Naht getrennt und besitzt vorne und hinten einen deutlichen Eindruck, während der Kopf selbst vollkommen eben ist. Fühler von denen des *nanus* Er. kaum verschieden. Hlssch. deutlich aber nur wenig schmaler als die Fld., breiter als lang, an den Seiten bis gegen das hintere Drittel ziemlich geradlinig, nach rückwärts gerundet verengt ohne Andeutung von Hinterwinkeln, auf der Scheibe kräftig und mälsig dicht punktirt, im Grunde fein chagriniert, vorne matt, in der Mitte oder auf der ganzen hinteren Hälfte aber stärker glänzend, in der Mittellinie mit tief eingeschnittener Mittelfurche. Fld. etwa um ein Viertel länger als das Hlssch., weniger stark aber viel dichter als

das Hlssch. punktirt, nicht chagriniert, glänzend. Hinterleib äußerst fein, schwer sichtbar chagriniert, ziemlich stark glänzend, fein und sehr zerstreut punktirt. — Länge 3 mill.

Zwei Stücke.

12. *Bledius verres* Er.

Von dem über die Küstenländer des Mittelmeeres verbreiteten *Bledius verres* Er. liegt mir ein auf Madagaskar gesammeltes Stück vor, welches sich durch stark ausgebreitete, schwarze Färbung der Fld. auszeichnet, sonst aber vollkommen mit europäischen Stücken übereinstimmt. Auf den Fld. ist nur die Aufsenecke gelb.

Die folgenden Arten, mit Ausnahme der *Eleusis acuticollis*, habe ich auch in der Eppelsheim'schen Sammlung vorgefunden. Dieselben sind mit den unten genannten Fauvel'schen Namen bezeichnet. Da ich jedoch die Beschreibungen dieser Arten nirgends auffinden konnte, dürften dieselben von Fauvel nur i. l. benannt worden sein und gebe ich deshalb ausführliche Beschreibungen derselben.

13. *Eleusis howa* Fvl. i. l. n. sp.

Pechschwarz, stark glänzend, der Hinterleib meist etwas bräunlich, Beine und Taster braunroth, die Schienen etwas dunkler. Kopf so breit als das Hlssch., deutlich etwas breiter als lang, mit geraden Seiten, ohne Eindrücke, knapp vor der Einschnürung scharf gerandet, im Grunde äußerst fein chagriniert, fein und weitläufig, vorn in der Mitte weniger weitläufig punktirt. Fühler mäfsig schlank, das dritte Glied viel länger als das zweite, die folgenden oval, die vorletzten kugelig. Hlssch. vorne so breit als die Fld., stark quer, fast um die Hälfte breiter als lang, fast halbkreisförmig nach rückwärts verengt, mit feiner nach vorne verkürzter Mittellinie, am Vorder- und Hinterrande jederseits vor den Ecken mit einem starken Eindrucke, die Hinterwinkel nicht vortretend, nur durch den großen Porenpunkt angedeutet, auf der ganzen Scheibe fein chagriniert und noch weitläufiger und feiner als der Kopf punktirt. Fld. gleichbreit, an den Hinterecken breit gerundet, sehr fein chagriniert und spärlich punktirt, auf der Mitte der Scheibe jederseits mit zwei seltener mit einem Punkte. Hinterleib fein chagriniert und spärlich punktirt, zu beiden Seiten der Mitte jedes Dorsalsegmentes mit einem größeren, borstentragenden Punkte. — Länge 9—9,5 mill.

Zwei Stücke.

14. *Eleusis scapularis* Fvl. i. l. n. sp.

Von der vorigen Art durch hinten ungerandeten Kopf, kleinere schmälere Körpergestalt, lichtere Färbung, längeres Hlssch., schwach aber deutlich markirte Hinterecken desselben und die nur je einen ziemlich feinen Borstenpunkt tragenden Fld. verschieden. Glänzend, rothbraun, die Beine gelbroth, die rothbraune Färbung bald heller bald dunkler. Kopf etwas länger als bei *hova*, von dem Vorderrande bis zur Einschnürung so lang als breit, hinten nicht gerandet, in der Mittellinie bisweilen schwach gefurcht, fein und spärlich punktirt. Hlssch. wenig breiter als lang, viel länger als bei *hova* am Vorderrande jederseits stark eingedrückt, ueben dem Eindrucke wie bei *hova* mit zwei Borstenpunkten. Die Hinterandseindrücke sehr undeutlich. Die Hinterwinkel sind hinter dem großen Borstenpunkte durch einen kleinen spitzwinkeligen Vorsprung deutlich sichtbar. Die Punktirung ist äußerst fein und sehr spärlich. Fld. länger als das Hlssch., sehr fein und spärlich punktirt, jederseits mit einem ziemlich feinen Borstenpunkte. Abdomen fast wie bei *hova*. — Länge 5,5—6 mill.

Mehrere Exemplare.

15. *Eleusis acuticollis* n. sp.

Mit *Eleusis scapularis* sehr nahe verwandt, jedoch durch viel längeren Kopf, stark vortretende Hinterwinkel des Hlssch. und im Allgemeinen etwas dichtere Punktirung verschieden.

Kopf viel länger als breit, hinten nicht gerandet. Hlssch. etwas breiter als lang, die Hinterecken treten als starke, spitze, etwas gebogene Zähne vor, sodafs der Seitenrand vor denselben ausgehöhlt erscheint; nach rückwärts erscheint dann das Hlssch. etwas ausgeschweift verengt; ein Eindruck hinter den Zähnchen ist nicht vorhanden. Der Punkt auf den Fld. ist kräftiger. Die Farbe ist dunkler als bei *scapularis*, pechschwarz, die Beine braunroth. — Länge 7 mill.

Ein einziges Stück.

16. *Eleusis inermis* Fauv. i. l. n. sp.

Durch die Färbung sehr ausgezeichnet und dadurch schon leicht kenntlich.

Tiefschwarz, ein an der Schulter beginnender und längs des Seitenrandes bis über die Mitte reichender Fleck auf den Fld. gelb, Fühler rostbraun, Beine röthlich, die Beine dunkler.

Kopf so breit als das Hlssch., breiter als lang, hinten eingeschnürt, der Hals vom Kopfe durch eine vertiefte Querfurche deutlich abgesetzt, oben mäfsig fein und weitläufig auf dem vorderen

Theile in der Mitte etwas dichter punktirt, im Grunde gleich den übrigen Arten äusserst fein chagriniert. In der Mittellinie ist ein schwacher Längseindruck sichtbar, zu dessen Seiten vorne etwas undeutliche Punktgrübchen erscheinen. Hlssch. wenig breiter als lang, nach rückwärts stark verengt, mit deutlich zahnförmig vortretenden Hinterecken, in der Form und Skulptur dem der *El. scapularis* äusserst ähnlich. Fld. deutlich länger als das Halschild, etwas kürzer als bei *scapularis*, in der Punktirung mit letzterer ziemlich übereinstimmend. — Länge 5 mill.

Ich besitze nur ein einzelnes Stück. In der Eppelsheim'schen Sammlung befinden sich einige weitere Exemplare.

17. *Eleusis obscura* Fauv. i. l. n. sp.

Von den vorherigen Arten, abgesehen von der kleinen Gestalt, durch verhältnissmässig grosse Augen und die Eindrücke des Halschildes sofort zu unterscheiden.

Röthlichgelb bis bräunlichroth, der Kopf, bisweilen auch das Hlssch. und der hintere Theil der Fld. dunkler, die Fühler dunkler, die Beine heller röthlichgelb. Kopf etwas breiter als lang, ziemlich rundlich, die Seiten mehr gerundet, nicht wie bei den früheren Arten parallelseitig, Augen gross, vorragend, die Schläfen hinter denselben kaum so lang als der von oben sichtbare Längsdurchmesser der Augen, während dieselbe bei den anderen Arten mindestens doppelt so lang als der letztere sind. Die Oberfläche des Kopfes ist fein und sehr weitläufig punktirt, im Grunde deutlich querrunzelig gewirkt. Der Hals ist oben vom Kopfe kaum abgesetzt. Hlssch. fast so lang als breit, nach hinten stark verengt, die Seiten vorne gerundet, hinten fast gerade, in der hinteren Hälfte mit einem schwach abgesetzten Zähnchen, jederseits der schmalen nicht oder nur sehr undeutlich gerinnten Mittellinie mit einem breiten flachen Längseindruck, sehr fein und weitläufig punktirt, im Grunde viel schwächer als bei den vorigen Arten chagriniert, daher noch stärker glänzend. Fld. länger als das Halschild, stark glänzend, kaum punktirt, auch der Borstenpunkt vor der Mitte nur sehr fein eingestochen, die Chagriniirung wenig sichtbar. Abdomen den übrigen Arten ziemlich gleichgebildet. — Länge 2,5—3 mill.

Mehrere Exemplare.

18. *Lispinus colossus* Fauv. i. l. n. sp.

Durch die abnormale Grösse leicht kenntlich. Tiefschwarz, wenig glänzend, der Vorderkörper unbehaart, die Fühler pechbraun, die Beine braunroth, die Schenkel dunkel.

Kopf sehr groß, nur wenig schmaler als das Hlssch., länger als breit, nach rückwärts nur wenig, allmählich verengt, der Theil vor der Insertionsstelle der Fühler beulenartig erhoben, glänzender als der übrige Theil des Kopfes. Die Punktirung ist eine sehr feine und weitläufige, auf der Halsparthie wird sie gröber und dichter. Im Grunde ist der ganze Kopf mit Ausnahme der obigen Beule sehr dicht und deutlich lederartig gewirkt. Fühler kurz, das dritte Glied gestreckt, doppelt so lang als das kurze zweite Glied, die folgenden knopfförmig, die ersteren so lang als breit, die vorletzten wenig breiter als lang. Hlssch. etwas schmaler als die Fld., um ein Drittel breiter als lang, die Seiten vorne gerade, im hinteren Drittel etwas ausgeschweift verengt, der Vorderrand sanft doppelt ausgebuchtet, der Hinterrand in sehr flachem Bogen ausgeschnitten, scharf gerandet, die Oberseite ziemlich flach, in der Mittellinie fein eingeschnitten, auf der hinteren Hälfte gegen den Seitenrand zu mit zwei schräg hintereinander stehenden starken Längseindrücken, längs der Mittellinie ziemlich kräftig und ziemlich dicht, auferhalb sehr fein und weitläufig punktirt. Fld. doppelt so lang als das Hlssch., parallelseitig längs der Naht jederseits mit einem scharf vertieften Längsstreifen, kaum punktirt, im Grunde ebenso deutlich als Kopf und Hlssch. aber viel runzeliger chagriniert. Schildchen punktirt. Hinterleib schmaler als die Fld., langgestreckt, dick, ohne Seitenrandlinie, walzenförmig, nach hinten zu etwas erweitert, an den Seiten grob aber sehr flach, in der Mitte viel weitläufiger und schwächer unregelmäßig punktirt, wenig dicht und grob behaart. — Länge 13 mill.

Drei Stücke.

19. *Omalium madegassa* Fvl. i. l. n. sp.

Pechschwarz, die Seitenränder und der Hinterrand des Halschildes ziemlich breit, die Fld. ganz, die Seiten- und Hinterränder der Abdominalsegmente schmal bräunlichroth, die fünf ersten Fühlerglieder, die Taster und Beine hellgelb, die sechsgliedrige Fühlerkeule braunschwarz, Kopf, Hlssch. und Hinterleib ziemlich matt, Fld. glänzend, der ganze Körper sehr spärlich behaart.

Kopf gerundet dreieckig, der Seitenrand vor den Augen oberhalb der Fühlerwurzel ernaben, jederseits neben den Augen mit einem Längseindrucke, am Scheitel vor den Ocellen mit einem äußerst kleinen undeutlichen Punktgrübchen, fein chagriniert, vorne wenig glänzend, hinten ganz matt, ohne sichtbare Punktirung. Augen sehr groß, die ganzen Seiten hinter den Fühlern einnehmend,

ohne Schläfen, der Hals deutlich chagriniert, jedoch ohne wahrnehmbare Punktirung. Hlssch. nur wenig schmaler als die Fld., ziemlich flach, quer, mehr als um die Hälfte breiter als lang, vorne und hinten ziemlich gerade, an den Seiten vorne mäfsig gerundet, nach rückwärts geradlinig aber nur wenig verengt, mit gekehlt abgesetzten Seitenrändern, auf der Scheibe jederseits der ungefurchten Mittellinie mit einem breiten, mäfsig tiefen Längseindrucke vor den Hinterecken stark schräg niedergedrückt, auf der Scheibe schwach rnznelig chagriniert, fein und weitläufig punktirt. Flügeldecken doppelt so lang als das Hlssch., zusammen ziemlich quadratisch, mäfsig kräftig und ziemlich dicht, an der Naht und namentlich gegen den Hinterrand zu deutlich längsrnznelig punktirt. Hinterleib deutlich chagriniert, wenig glänzend, äufserst fein und spärlich, ziemlich undeutlich punktirt.

In der Färbung und Körpergestalt ist die neue Art dem *Omalium rivulare* ziemlich ähnlich, von demselben aber durch ganz andere Sculptur von Kopf und Hlssch. und kürzere Fld. leicht zu unterscheiden.

20. *Oxypodinus* nov. gen.

Von Staudinger und A. Bang-Haas erhielt ich als *Polylobus anxius* und *lucidus* Fvl. zwei Arten, welche von mir mikroskopisch untersucht wurden. Die Untersuchung hat ergeben, dafs diese Arten nicht in das Aleocharinengenus *Polylobus*, sondern in ein neues Bolitocharinengenus gehören, welches aufser der Tarsalbildung auch noch durch ganz andere Mundtheile von *Polylobus* abweicht. Durch die fünfgliedrigen Kiefertaster mit *Aleochara* Gravh. und *Piochardia* Heyden übereinstimmend, aber mit ungetheilter Zunge und ungegliederten Lippentastern.

Kopf klein, viel schmaler als das Hlssch., hinten nicht eingeschnürt, ziemlich in das Hlssch. eingezogen. Fühler in der Länge verschieden, entweder nur wenig oder stärker gegen die Spitze verdickt, die vorletzten Fühlerglieder entweder nur schwach quer oder breit, doppelt so breit als lang. Oberlippe quer, mit abgerundeten Ecken vorne gerade abgestutzt. Mandibeln ziemlich kurz und kräftig, mit gebogener Spitze, beide einfach. Die Innenlade der Maxillen vollkommen verhornt, schlank und schmal, an der Spitze hakig gebogen, von der Mitte bis zur Spitze mit mäfsig langen, stachelförmigen Zähnen wenig dicht besetzt, die Aufsenslade noch schlanker, an der Spitze mit langen Haaren dicht besetzt. Die Kiefertaster deutlich fünfgliedrig, das zweite Glied

etwas gebogen, das dritte etwas länger als das zweite, gegen die Spitze birnförmig verdickt, das vierte klein, nur ein Drittel so breit und ein Drittel so lang als das dritte, das fünfte mikroskopisch klein, etwas schmaler, und beiläufig ein Drittel so lang als das vierte, deutlich abgesetzt. Das Kinn trapezförmig, vorne gerade abgeschnitten. Zunge kurz, ungespalten, an der Spitze breit abgerundet. Die Lippentaster eingliedrig, fast bis zur Spitze gleichbreit, gegen die Spitze nach aufsen gekrümmt und am äußersten Ende schief abgestutzt und daselbst deutlich abgeschnürt. Obgleich ich ein sehr reines Präparat der Mundtheile besitze, konnte ich eine auch nur angedeutete Gliederung der Lippentaster nicht feststellen. Hlssch. wenig schmaler als die Fld., quer, oben gewölbt. Fld. innerhalb der Aufsenwinkel am Hinterrande deutlich ausgerandet. Hinterleib nach rückwärts verschmälert, mindestens vorne sehr dicht punktirt. Vorder- und Mitteltarsen viergliedrig, Hintertarsen fünfgliedrig. An den Vordertarsen sind die drei ersten Glieder kurz, ziemlich gleichlang, das Endglied so lang als die drei vorherigen zusammen, an den Mitteltarsen ist das erste Glied etwas länger als das zweite, dieses so lang als das dritte, das Endglied so lang als das zweite und dritte zusammengenommen. An den Hintertarsen ist das erste Glied so lang als die zwei folgenden, länger als das Endglied.

Ueber die Lebensweise ist mir nichts bekannt.

21. *Oxypodinus anxius* Fauv. i. l. n. sp.

Einfarbig blafsgelb, höchstens die Basis der vorletzten Hinterleibssegmente schwärzlich.

Kopf etwa um ein Drittel schmaler als das Hlssch., stark quer, ohne Eindrücke, sehr fein und undeutlich punktirt, fein, gelblich, wenig dicht behaart, mit ziemlich großen, wenig gewölbten Augen. Fühler ziemlich kurz, gegen die Spitze stark verdickt, das zweite Glied kürzer als das etwas verdickte erste Glied, das dritte viel schmaler, aber nur wenig kürzer als das zweite, das vierte und fünfte fast gleich, mäfsig quer, die folgenden allmählich an Breite zunehmend, die vorletzten doppelt so breit als lang, das letzte dick, etwas kürzer als die zwei vorhergehenden zusammengenommen. Halsschild wenig schmaler als die Fld., fast doppelt so breit als lang, vorne ziemlich gerade, hinten sanft gerundet vorgezogen, an den Seiten schwach gerundet, nach vorne stärker verengt als nach rückwärts, oben ziemlich gewölbt, ohne Eindrücke, mattglänzend, äußerst fein und ziemlich dicht punktirt

und ziemlich dicht gelblich pubescent. Fld. um ein Drittel länger als das Hlssch., am Hinterrande innerhalb der Aufsenecken deutlich ausgerandet, fein und deutlich, viel stärker als das Hlssch. und ziemlich dicht rauh punktirt, dicht gelblich pubescent.

Hinterleib nach rückwärts verschmälert, an der Basis der vorderen Dorsalsegmente deutlich quer eingedrückt, sehr fein und sehr dicht, hinten etwas weitläufiger punktirt und dicht gelblich pubescent. — Länge 2 mill.

Geschlechtsauszeichnungen sind an meinen Stücken nicht ersichtlich.

Drei Stücke.

22. *Oxypodinus lucidus* Fvl. i. l. n. sp.

Der vorigen Art sehr ähnlich, aber durch schlankere Fühler, schmälere Kopf und Hlssch., kürzere Fld. und stärkeren Glanz des Vorderkörpers, sowie durch doppelt grössere Gestalt leicht zu unterscheiden.

Blafsgelb, die vordere Hälfte des fünften, sechsten und siebenten Hinterleibsringes pechschwarz.

Der Kopf kaum halb so breit als das Hlssch., mäfsig quer, glänzend, ohne Eindrücke, sehr fein und mäfsig dicht punktirt, fein gelblich pubescent. Fühler viel schlanker als bei *anxius*, das dritte Glied wenig schmaler und kaum kürzer als das zweite, das vierte und fünfte länger als breit, die folgenden allmählich etwas an Breite zunehmend, die vorletzten schwach quer, das Endglied etwas kürzer als die zwei vorhergehenden zusammen. Halsschild wenig schmaler als die Fld., weniger breit als bei der vorigen Art, rückwärts sanft vorgezogen, an den Seiten schwach gerundet, nach vorne stärker verengt, oben gleichmäfsig gewölbt, ebenso fein und weitläufig punktirt als der Kopf, ziemlich glänzend, fein, mäfsig dicht gelblich behaart. Fld. um ein Viertel länger als das Hlssch., am Hinterrande vor den Aufsenecken deutlich ausgebuchtet, deutlich stärker und dichter als das Hlssch., aber feiner als bei *anxius* punktirt, ziemlich dicht gelblich behaart. Hinterleib nach rückwärts verschmälert, fein und äufserst dicht, hinten nur wenig weitläufiger punktirt. — Länge 3—3,2 mill.

Beim ♂ besitzt das siebente Dorsalsegment vor der Mitte des Hinterrandes ein kräftiges Längshöckerchen, das achte ist in der Mitte des Hinterrandes deutlich ausgerandet, vor der Ausbuchtung befindet sich ein sehr kleines Höckerchen.

Drei Stücke.

Eine Serie neuer Coleopteren aus dem russischen Reiche.

Von

Edm. Reitter in Paskau (Mähren).

1. *Bembidion* (*Principidium* Motsch.) *Marthae* n. sp.

Dem *B. punctulatum* sehr nahe verwandt und vielleicht eine centralasiatische Rasse desselben. Es ist etwas kleiner, der Kopf hat tiefere Stirnfurchen, dazwischen ist der Kopf und Scheitel nicht punktirt; Halssch. glatt, dicht quer gewellt, die Basis fein punktirt, vorne nur in dem Quereindrucke mit fast reihig gestellten Punkten, die Scheibe ohne Punktur.

Von *v. Dufouri* durch den in der Mitte nicht punktirten Kopf, kleineren, gewölbteren und lebhaft metallisch gefärbten Körper zu unterscheiden. — Long. 4,5—5 mill.

Turkestan: Taschkend; Aulie-Ata.

2. *Choleva Lederiana* n. sp.

Mit *Chol. agilis* Ill. verwandt; fast von derselben Form und Größe, etwas paralleler, die Fühler kürzer, das 8. Glied beim ♀ nicht länger als breit, der Thorax nach vorne weniger verengt, sehr wenig stärker als zur Basis, die Punktur auf der Scheibe erloschener, die Fld. viel feiner punktirt, aber deutlicher gestreift, das Pygidium beim ♀ an der Spitze mit einem kurzen dunklen Haarbüschelchen, beim ♂ die Mittelschienen dünner, aber ähnlich gebogen. — Long. $4\frac{3}{4}$ mill.

Im centralen Altai, von Hans Leder gesammelt.

3. *Lathridius altaicus* n. sp.

Aus der Verwandtschaft des *L. lardarius*, von diesem durch andere Form des Halssch., breiteren Kopf, weniger zugespitzte Fld. und etwas kleineren Körper verschieden. Von *L. Jakowlewi* Semen. (1898) durch einfarbige, helle Fühler, gefurchten Kopf, schmälere Thorax mit glattem Seitenrande; von *quadraticollis* Semen. durch den Bau des Halssch. etc. verschieden. Rostroth, die Fld. etwas heller, Fühler und Beine braungelb. Kopf gefurcht, sammt den Augen fast so breit als der Thorax, die Schläfen hinten in einem rechten Winkel endigend. Halssch. so lang als breit oder ein wenig länger, quadratisch, fast parallel, die Vorder-

winkel sowohl nach vorn als auch auf die Seiten etwas lappig vorgezogen, die Dorsalkiele parallel, vorn ein wenig gerundet erweitert, der Raum, den sie einschliessen, ist bedeutend kleiner als die seitlichen Theile, hinter der Mitte mit einer Querdepression, die Seiten nicht crenulirt. Fld. länglich eiförmig, hinten leicht zugespitzt, die Seiten schmal abgesetzt, vor der Spitze schwach ausgebuchtet, die Scheibe gewölbt, hinten nicht sehr steil abfallend, mit mäsig starken Punktstreifen, diese nach hinten erloschener, die Zwischenräume vorne sehr schmal, der dritte an der Basis etwas erhabener, der 7. an der schräg vortretenden Schulterecke bis zur Mitte gekielt, die Seiten von diesem Zwischenraume mit 2 Punktstreifen und der normalen Depression vor der Mitte. Oberseite kahl. Die Fühlerkeule allmählich anschwellend, undeutlich dreigliederig. — Long. 2—2,1 mill.

Einige Ex. im centralen Altai, von Hans Leder gesiebt.

4. *Hoplia Asteria* n. sp.

Schwarz, vom Habitus der *graminicola*, die Palpen roth, die Tarsen braun. Fühler 9-gliederig. Oberseite mit ovalen, goldgrünen Schüppchen nur mäsig dicht besetzt, sodafs die Grundfarbe nirgends verdeckt wird, dazwischen auf Kopf und Halssch. wenig dicht und wenig lang braun, etwas abstehend behaart, die Fld. zwischen den Schüppchen mit kurzen, gelben, feinen, nicht ganz anliegenden Härchen, welche die Schuppenlänge kaum überragen, aber etwas gehobener sind. Häufig fehlen die Schuppen am Discus der Oberseite, und nur die Behaarung ist daselbst deutlich vorhanden. Clypeus aufgebogen, normal. Kopf und Halssch. am Grunde fein netzartig, seicht runzelig punktirt, von der Form wie bei *graminicola*; ebenso die Fld. Pygidium und die Unterseite besonders der Bauch mit goldigen, kleinen, ovalen Schüppchen sehr dicht besetzt, die Grundfärbung deckend, die Ränder des Pygidiums mit langen Haaren bewimpert, die Bauchsegmente nur mit den normalen Tastborsten. Beine robust, die Schenkel mit einzelnen kurzen Härchen und metallischen Schüppchen, die Schienen ebenfalls, aber spärlicher besetzt. Vorderschienen in beiden Geschlechtern mit 3 Zähnen, diese in gleichen Abständen, der mittlere wie der letzte gestellt, der erste viel kleiner, der mittlere der Einlenkungsstelle der Tarsen gegenüber liegend. Die vorderen 4 Klauen deutlich gesondert, alle am Ende gespalten, die Klauen der Hintertarsen einfach. — Long. 6—8 mill.

Turkestan: Kulab. Von Fr. Hauser eingesandt.

Gehört in die Nähe der sehr abweichenden *flavipes* und *farinosa*.

5. *Elater Koltzei* n. sp.

Niger, nitidulus, supra subtusque breviter fulvo-puberulus, antennis pedibusque rufis, abdomine ventrali obscure ferrugineo; antennis thoracis basin superantibus articulis oblongis, obtuse subserratis, articulo secundo tertioque parvulis, subaequalibus, brevibus, simplicis, prothorace latitudine haud longiore, sat dense subtiliter punctato, vix canaliculato; elytris subtiliter punctato-striatis, interstitiis punctulatis. — Long. 7—8 mill.

Größer als *adratoides* m. und etwas kleiner als *pallipes*; durch die Fühlerbildung zunächst dem letzteren verwandt, aber sogleich durch dichter punktirten Thorax und die fein gelblich behaarten Fld. zu unterscheiden.

Turkestan: Alexander-Gebirge (Tokmak; von Freund Wilh. Koltze eingesandt;) auch in Pamir (Obert.).

6. *Trigonoscelis (Sternoplax Friv.) Iduna* n. sp.

Prosternum hinter den Hüften gerade vorgestreckt, wenig lang vorragend, gleichmäsig fein weiß behaart. Endglied der Fühler konisch, wenig länger als das vorletzte, dieses so lang als breit, oben schwach quer, die vorhergehenden länger. Die Mittelbrust von hinten nach vorne allmählich sanft abfallend, nicht buckelig, nicht gehöckert.

Kopf sammt den Augen nicht ganz so breit als der Thorax am Vorderrande, kurz dreieckig, fein weiß behaart, mit denudirten feinen, wenig dichten Punkten, in der Mitte und vorn fast glatt. Augen quer, stark gewölbt. Fühler dünn, rostbraun, gelblich behaart. Halssch. quer, nach vorne etwas stärker verengt, Vorderwinkel spitzig vorragend, die hinteren stumpfeckig, vorne und Basis fein gerandet, die letztere in der Mitte breit und flach eingebuchtet, die Oberseite fein, gleichmäsig, wenig dicht gekörnt, dazwischen fein, anliegend greis behaart. Schildchen quer. Fld. von *Diesia*-Form, oben abgeflacht, $1\frac{3}{4}$ mal so lang als breit, in der Mitte am breitesten, Absturz zugespitzt-gerundet, Basis jederseits gebuchtet, die Scheibe mit einer vollständigen grob gekörnten Humeralrippe, oben mit 2 feinen wenig dichten Tuberkelreihen, davon die innere viel undeutlicher und feiner, Zwischenräume einzeln punktirt und, namentlich nach aussen, mit sehr kleinen Körnchen spärlich besetzt, überall fein, anliegend greis oder grau behaart, diese Behaarung manchmal nur am Absturze deutlich; ohne lange aufgerichtete Borstenhaare wie bei den verwandten Arten.

Die falschen Epipleuren ohne Höckerchen, nur vorn einzeln punktirt, überall gleichmäßig fein, weißlich, anliegend behaart. Die Vorderschienen am Außenrande mit ca. 8–10 Dörnchen besetzt, die Schenkel ohne abstehende Behaarung, nur fein greis behaart, die Schienen außen zur Spitze und die Tarsen mit langen rostfarbigen Haaren besetzt. Unterseite gleichmäßig fein greis behaart, dazwischen der Bauch mit weitläufigen körnchenartigen, sehr feinen Punkten besetzt. — Long. 20–22 mill.

Kuldscha. 2 Ex. von Hrn. Hauptmann F. Hauser eingesandt.

7. *Plathyscelis (Platynoscelis) sinuaticollis* n. sp.

Aus der Verwandtschaft der *Pl. helopioides*, aber durch die Form des Hlssch. und dessen Hinterwinkel, dann durch das wenig spitzig vortretende Prosternalende verschieden.

Schwarz, fast matt. Kopf klein, Clypeus vorn gerade abgeschnitten, die Stirnlinie fein, oben fein punktirt. Halsschild deutlich schmaler als die Fld., quer, nur $\frac{1}{3}$ breiter als lang, vorn und an der Basis fast gerade abgeschnitten, die Randlinie der Basis in der Mitte unterbrochen, ebenso am Vorderrande, oben sehr fein, wenig dicht punktirt, die Seiten gerundet, vor den Hinterwinkeln deutlich ausgeschweift, diese daher wenig stumpf, fast rechteckig zulaufend. Flgd. länglich oval beim ♂, kürzer beim ♀, die Schultern gerundet, oben mit deutlichen, stärker als der Thorax punktirt Reihen, die Zwischenräume wie das Halsschild sehr fein und wenig dicht punktirt. Die falschen Epipleuren der Fld. stärker punktirt. Prosternalspitze eine scharf rechtwinklige Ecke bildend, welche die Neigung hat, sich zurückzubiegen. Vordertarsen stark erweitert, nicht ganz so breit als die Schienenspitze; Mitteltarsen schwächer erweitert, die 3 vorletzten Glieder kaum oder undeutlich quer; Unterseite glänzender, Bauch wenig dicht punktirt und etwas flach längsstrichig. Tarsen oben schwarz behaart. — Long. 11–12 mill.

Ost-Buchara: Kara-tag: 916 m.

Von Dr. Staudinger und Hrn. Fr. Hauser eingesandt.

8. *Dendarus (Pandarinus¹) vagans* n. sp.

Mit *D. simplex* Seidl. verwandt, aber die Punktstreifen reichlicher punktirt, an 30 Punkte auf dem 3. Dorsalstreif, hinten neben dem Seitenrande ohne tiefe Furche; von dem ebenfalls ähnlichen *armeniacus* Baudi durch fast einfache Mitteltarsen verschieden,

1) Teste Seidl. Er. Nat. Ins. Deutschl. V (I) 389.

woselbst blofs auf der Mitte des 2. Gliedes ein kleiner gelber Haarpinsel zwischen der normalen rothbraunen Beborstung sichtbar ist.

Langgestreckt, parallel, schwarz, glänzend. Kopf viel schmaler als der Thorax, die Seiten vor den Augen gerundet erweitert, oben uneben, stark und dicht, etwas ungleich punktirt. Die letzten 3 Fühlerglieder rund, so lang als breit, das 8. etwas länger als breit, die anderen gestreckt. Hlssch. wenig breiter als lang, viereckig, leicht gewölbt, einfach mäfsig dicht und fein punktirt, die Seiten vor dem Hinterwinkel leicht geschwungen, die Basis mäfsig doppelbuchtig, fein gerandet, die Hinterecken fast spitzig, leicht vertretend. Schildchen stark quer-dreieckig, fast glatt. Fld. sehr wenig oder kaum breiter als der Thorax beim ♂ (♀ ist mir nicht bekannt und sind wohl die Decken dann breiter), langgestreckt, länger als bei *armeniacus*, am Grunde fein hautartig genetzt und sehr fein punktulirt, mit feinen Punktstreifen, die Punkte nicht dicht aneinandergedrängt, rundlich. Unterseite dicht punktirt, Bauch vorne beim ♂ der Länge nach vertieft, Vorderschienen innen beim ♂ vor der Spitze tief ausgerandet, Mitteltarsen fast einfach und die Mittel- und Hinterschienen innen zur Spitze mit einem feinem Haarstreif. — Long. 12 mill.

Transcaspien: Kisil-Aswat. (Fr. Hauser.)

Glänzender als *transcaspius* Brancs. Soc. Hist. Nat. Trencsen, 1899, 101. Der Thorax kaum quer, der 1. und 2., dann der 3. und 4. Streifen einander nicht genähert, der 2. und 4. Zwischenraum auch nicht erhabener als die anderen.

9. *Hedyphanes (Catomidius) subniger* n. sp.

Ganz von der schmalen, gestreckten Form und Gröfse des *Catomidius hesperides* Reiche Seidl., aber die Epipleuren des Halsschildes nur dicht und fein gerunzelt, Hlssch. dichter punktirt, Fld. feiner gestreift und die Zwischenräume auf denselben fein, aber viel deutlicher punktirt und durch die Färbung abweichend. Von *niger* Kr. durch gelbe Fühler, weniger vortretende Augen, deutlicher entwickelte Schläfen, längeren, stärker punktirten, glänzenderen Thorax, schmalere Fld. mit deutlicheren Punktstreifen und durch die jederseits fein garunzelte Unterseite des Halsschildes verschieden.

Schwarz, oder braunschwarz, schmal, der Mund, die Palpen, Fühler und die Tarsen gelb, die Beine braun, die Wurzel der Schienen heller, manchmal die ganzen Beine braun-gelb. Fühler

schlank und dünn. Der Kopf dicht punktirt, etwas, beim ♀ beträchtlich schmaler als der Thorax, dieser merklich länger als breit, an den Seiten stumpf gekantet, daneben aber fein wie die Basis gerandet, oben dicht und fein punktirt. Das Schildchen stark in die Quere entwickelt, bei angezogenem Thorax undeutlich. Die Fld. kaum oder wenig breiter als der Thorax, lang ellyptisch, deutlich punktirt gestreift, die Zwischenräume flach, mäfsig dicht und fein punktirt. Beine zart, normal. — Long. 4,5—8 mill.

Transcaspien: Gr. Balchan.

Von Hauptmann Fr. Hauser in einiger Anzahl eingesandt.

10. *Corigetus setulifer* n. sp.

Dem *exquisitus* Fst.¹⁾ sehr verwandt und in folgender Weise leicht zu unterscheiden: Der Rüssel hat 2 deutlich erhabene Kiele, zwischen der Fühlerwurzel ist derselbe noch mehr eingeengt, der Thorax ist nicht an der Basis, sondern hinter der Mitte am breitesten, die Seiten sind zur Basis etwas, zur Spitze kaum mehr verengt, er ist daher sehr undeutlich conisch; die Fld. treten an der Basis mehr gerundet vor, die Zwischenräume haben in gröfseren Kahlpunkten lange braune, fast reihenweise gestellte Borstenhaare. Schenkel mit feineren Zähnen. Beine und Fühler ähnlich gebaut, ebenso ist der Körper blafs gelblich-grün, wie bei der verglichenen Art, beschuppt. — Long. 6—8 mill.

Turkestan: Aulie-Ata.

Von Hrn. A. Bang-Haas zahlreich eingesandt.

11. *Pholicodes alternans* n. sp.

(*Epiphanops alternans* m. i. litt.)

Klein, länglich oval, gewölbt, am Grunde dunkel, überall sehr dicht greis, weifs-grau oder röthlich-weifs beschuppt, 2 oder 3 undeutliche Längslinien am Halsschild und die alterirenden Zwischenräume der Fld. etwas dunkler bräunlich beschuppt, dazwischen mit sehr feinen, dunklen, kurzen, aufgerichteten, geneigten Härchen besetzt, die im Profile erst gut zu sehen sind. Kopf sammt Rüssel conisch, letzterer viel länger als der sehr kurze Kopf, mit obsoleter Längsimpression. Augen wenig länger als breit, etwas konisch hervortretend. Fühler dünn, der Schaft den Vorderrand des Halssch. erreichend, Glied 1 und 2 der Geißel von gleicher Länge, die Keule normal, lang oval, dunkel gefärbt. Hlssch. quer, breiter als der Kopf, vorn und an der Basis fast

¹⁾ D. E. Z. 1900, 67.

gerade abgeschnitten, die Seiten nach vorn deutlich, zur Basis schwach verengt, hinter der Mitte am breitesten. Schildchen deutlich, weißlich. Fld. an der Basis kurz eingeschnürt, daselbst genau so breit als die Basis des Hlssch., kurz ellyptisch gebaut, gewölbt, am Ende gemeinschaftlich stumpf zugespitzt, mit feinen Punktstreifen. Beine normal, die Schienen innen fein behaart. — Long. 4—5 mill.

Thian-Schan. (Fr. Hauser).

12. *Catapionus calvus* n. sp.

Ziemlich schlank, schwarz, oben kahl, unten einfach gelblich behaart. Rüssel ziemlich dick, länger als der Kopf, in der Mitte breit abgeflacht, punktirt, mit 2 angedeuteten Längsfurchen. Stirn zwischen den Augen mit furchenartig verlängertem Längsgrübchen, vorn punktirt, Scheitel glatt. Fühler den Hinterrand des Hlssch. nicht erreichend, braun, die Keule schwarz, der Schaft nur so lang als die 2 nächsten Geißelglieder, diese von gleicher Länge, um die Hälfte länger als das dritte. Hlssch. schmal, fast so lang als breit, etwas herzförmig gebaut, vor der Mitte am breitesten, Basis gerade, die Hinterwinkel von oben rechteckig aussehend, der Vorderrand in der Mitte ganz wenig ausgebuchtet, oben fein punktirt, die Seiten etwas deutlicher und dichter punktirt, manchmal mit einigen unbestimmten länglichen Eindrücken am Discus. Schildchen äußerst klein, dreieckig. Fld. oval, gewölbt, besonders hinten in der Mitte der Naht, die hintere Fläche zur Spitze stark abstürzend, mit äußerst feinen Punktstreifen, diese manchmal kaum erkennbar, die 2 Seitenstreifen tiefer und strichförmig, der innere vorn verkürzt oder durch eine punktirte Linie angedeutet. Beine und Tarsen einfach, deutlich greis behaart. Unterseite deutlich fein runzelig punktirt. Analsegment des ♂ mit 2 flachen Eindrücken. — Long 8—9 mill. (ohne Rüssel).

Thian-Schan. (Fr. Hauser.) 2 ♂ in meiner Collection.

Dem *Cap. semiglabratus* und *irretractus* ähnlich, aber länglicher, Hlssch. länger, aber nur erloschen punktirt, auch die Unterseite ohne helles Haartoment, etc.

13. *Acalles Paulmeyeri* n. sp.

In Körperform, Beschuppung, Beborstung und Zeichnung dem *A. Brisouti* recht ähnlich, aber etwas schlanker, der Thorax am Grunde nicht grubig, sondern dicht schuppig punktirt, die Fld. sind mehr eiförmig, zeigen hinter der Mitte eine kurze, quere, helle

Schuppenbinde; diese besteht aus einigen kurzen Längsflecken, welche aneinanderstoßen am 2., 3. und 4. Zwischenraume, sonst ohne deutliche Schuppenflecken; die Streifen der Decken sind tief, am Grunde fein punktirt, die Zwischenräume ebenfalls eben und breit, alle sind mit einer Reihe langer, am Ende stark verdickter Borsten geziert, die nicht länger, eher etwas kürzer, aber doppelt dicker sind als bei der verglichenen Art, dunkel auf dunklem, hell auf hellem Grunde. Unterseite deutlicher und heller beschuppt. Hlssch. wie die Fld. nur wenig kürzer beborstet, die Borsten haben die Neigung, nach vorne zu neigen, Rüssel dick, stark gebogen, oben rauh skulptirt und die hintere Hälfte dicht aufstehend, aber kürzer beborstet; dagegen fehlen die Borsten auf dem dicht beschuppten Kopfe. Körper dunkelbraun, Fühler und Tarsen heller. — Long. 3,3 mill. ohne Rüssel.

Turkestan: Mts. Karateghin: Sary-pul, in 1482 m Höhe.

Von Hrn. Hauptmann Fr. Hauser 2 Ex. eingesandt und Hrn. Paul Meyer, dem Monographen dieser Gattung, gewidmet.

14. *Rhyncholus nigripes* n. sp.

Neue Art aus der Verwandtschaft des *Rh. gracilis* Rosenh. und *cylindricus* Bohem., mit gleicher Fühlerfurche, noch schmaler als *gracilis*, aber etwas größer, fein sculptirt, mit längerem Hlssch. etc.

Schwarz, glänzend, nur die Fühler und Tarsen rothbraun. Rüssel ziemlich dick, leicht gebogen, fein punktirt, die hintere Hälfte seitlich eingeschnürt, die Augen ein wenig vorragend, die Schläfen ziemlich lang, hinter den Augen etwas eingeschnürt. Hlssch. viel länger als breit, nach vorne verengt, fein und dicht punktirt, mit glatter, schmaler Mittellinie, an der Spitze wenig, an der Basis stark und plötzlich eingeschnürt. Schildchen klein, länglich. Fld. so lang als der Vordertheil mit Rüssel zusammen, parallel, von der Mitte zur Spitze verengt, hinten gemeinschaftlich stumpf abgerundet, oben mit feinen Punktstreifen, die Zwischenräume flach und breiter als die Streifen, die 2 ersten an der Naht und Spitze fast etwas verbreitert. Schenkel und Schienen schwarz und dadurch schon von den verwandten Arten abweichend. — Long. 3 mill. ohne Rüssel.

Turkestan: Tschitschan-tau, im Ak-su-Thal.

Wenige Stücke von Hauptmann Fr. Hauser eingesandt.

15. *Tychius (Ectatotychius) herculeanus* n. sp.

Dem *T. gigas* Fst. in Form und Gröfse fast gleich; von diesem durch die Färbung und die viel feinere, äußerst dichte, weifsliehe schuppenartige Behaarung auffällig verschieden.

Schwarz, der ganze Körper sehr dicht und sehr fein weifsliech, schuppig behaart, die Grundfarbe völlig deckend, die Behaarung vollkommen anliegend und gröfsere gehobenere Haare dazwischen nicht erkennbar. Fühler mit 7-gliederiger Geißel, gelbroth; das 2. Glied der letzteren so lang als breit, das erste doppelt länger. Rüssel vorn weifs beschuppt, am Ende roth, gebogen. Augen aus der Wölbung des Kopfes wenig vortretend. Halsschild viel schmaler als die Fld., schwach quer, von der Basis zur Mitte gerade, von da zur Spitze verengt, die Seiten an der Spitze und unten eingeschnürt, oben flach. Schildchen deutlich 3eckig. Fld. das Pygidium bedeckend, eiförmig, mit schräg vortretenden Schultern und hier am breitesten, von da allmählich verengt, mit feinen, mit Toment verdeckten Punktstreifen, die Zwischenräume flach, die Naht und die abwechselnden stellenweise etwas undeutlich erhabener. Beine weifs anliegend behaart, Schenkel ungezahnt, Schienen röthlich, Tarsen heller. — Long. 5 mill.

Sibiria herculeana m. i. l.

Thian-Schan (Fr. Hauser).

16. *Agapanthia Hauseri* n. sp.

Schwarz, mit Bleiglanz. Kopf fein punktirt, lang abstehend schwarz behaart, die Stirn mit gelbem, wenig dichtem Grundtoment. Fühler beim ♀ etwas länger als der Körper, erstes Glied schwarz, schwarz behaart, an der Basis mit spärlichem, grau-weißem Grundtoment; Glied 2 klein, schwarz, die nächsten gelb, an der Spitze schwarz, nach unten wie gewöhnlich einzeln lang behaart, keines an der Spitze mit einem Haarbüschel. Halsschild breiter als lang, dicht punktirt, vor der Spitze eingeschnürt, mit gelb behaarter Mittel- und Laterallinie. Schildchen gelb tomentirt. Fld. lang, parallel, kräftig, wenig gedrängt, zur Spitze feiner punktirt, wie der Thorax lang abstehend, gegen die Spitze zu kürzer schwarz behaart, mit wenig dichtem, gelblichem, fleckig vertheiltem Grundtoment, die Seiten streifenartig, dicht gelb tomentirt, die Marginalkante gegen die Spitze mit feinem weifsen Toment besetzt. Beine gelbgrau behaart, dazwischen mit einzelnen längeren schwarzen Haaren; erstes Glied der Hintertarsen reichlich so lang als die 2

nächsten zusammen. Unterseite grau behaart, Bauch mit zahlreichen, punktförmig denudirten Flecken, die Episternen der Mittel- und Hinterbrust gelblich behaart, stets vorn und hinten mehr gelb verdichtet. — Long. 12 mil.

Nach meiner Tabelle (W. 1898, 133) in die Nähe von *simplicicornis* m. gehörend, aber viel kleiner, mit weniger dichtem Grundtoment, die Seiten der Decken mit einem gelben, abgegrenzten Streifen, etc.

Turkestan: Kopet-Dagh.

Einige Stücke von Hrn. Hauptmann Frd. Hauser eingesendet.

17. *Oberea morio* Kr.¹⁾ v. nov. *pictibasis* m.

Ganz schwarz, nur die Palpen und Beine, dann ein dreieckiger Flecken neben dem Schildchen auf den Fld., sowie die Epipleuren vorne gelb, Hinterschienen zur Spitze schwarz. — Long. 9—11 mill.

Von der Stammform durch die Färbung der Basis der Fld. (welche eine nähere Verwandtschaft mit der *depressa* und *vittata* als mit *linearis* und *erythrocephala* verräth), sowie dichter grauer Behaarung unterschieden.

Kuku-noor in Thibet.

2 Ex. von Fr. Hauser. Die Stammform erhielt ich durch Dr. Staudinger aus der Mongolei: Urga.

18. *Galeruca fulvimargo* n. sp.

Schwarz, glänzend, Fühler die Mitte des Körpers erreichend. Kopf grob runzelig punktirt, die schrägen Antennalhöcker glatt. Halsschild dreimal so breit als lang, nach vorn etwas stärker verengt, uneben, ungleich grob punktirt, die Seiten in der Mitte mit kleinem Ausschnitt, die Hinterwinkel sehr stumpf, fast abgerundet. Schildchen mit einzelnen Punkten besetzt, in der Mitte der Länge nach niedergedrückt. Fld. nach hinten leicht erweitert, schwarz mit gelbem, vorn vollständigem, hinten allmählich erlöschendem, mälsig breitem Marginalrande, die Rippen wie bei *jucunda* angeordnet, die Zwischenrippen deutlicher, die Punkte in den Zwischenräumen nahezu ineinander verfloßen, die innerste Zwischenrippe von queren Runzeln durchsetzt, die Naht rippenförmig erhaben. Die Epipleuren der Fld. gelb. Analsegment jederseits nur mit angedeuteten, kleinen, rostrothen Flecken. — Long. 7 mill.

Turkestan: Aulie-Ata. (Dr. O. Staudinger.)

¹⁾ D. 1879, 117.

Neue Coleopteren aus Europa und den angrenzenden Ländern.

Von **Edm. Reitter** in Paskau (Mähren).

1. *Tychus bescidicus* n. sp.

Fusco-brunneus, nitidus, subtiliter fulvo-puberulus, capite abdomineque obscurioribus, antennis pedibusque rufo-testaceis, palpis flavis; antennis gracilibus, articulo secundo primo parum angustiore, articulis 5 et 6 maris incrassatis; capite thorace parum angustiore, antice longitudinaliter canaliculato, oculis sat magnis; prothorace vix transverso, linea basali foveolata, foveola intermedia parum majore, magis oblonga; elytris brunneo-rufis, thorace plus quam sesqui longioribus, parce subtilissime punctulatis, abdomine segmentis dorsalibus subtiliter punctatis, apice paullo dilutioribus. — Long. 1,7 mill.

♂. *Trochanteribus omnibus simplicibus; antennarum articulis 5 et 6 incrassatis.*

♀. *Latet.*

Dem *T. nodifer* Reitt. D. 1884, 49 aus Morea sehr nahe verwandt, die männlichen Fühler ähnlich ausgezeichnet, aber der Körper etwas gröfser, heller braun gefärbt, das zweite Fühlerglied ist deutlich schmaler als das erste, fast so breit wie die nachfolgenden; die Fld. sind länger als zusammen breit, etc.

Gld. 1 der Fühler ist länglich, cylindrisch, um die Hälfte länger als zusammen breit, 2 etwas schmaler als 1 und wenig breiter als 3, quadratisch, Gld. 3 so lang als breit, 4 merklich breiter als lang, 5, 6 verdickt, fast gleich geformt, kaum ganz so lang als breit, 7, 8 gleich, klein, stark quer, die Keule wenig abgesetzt, allmählich ein wenig breiter werdend, Gld. 9, 10 quer, das Endglied eiförmig.

Wurde in den letzten Ausläufern der Besciden bei Paskau (Zarien, Schlesien) in einem männlichen Ex. im April 1901 von Dr. H. Graf gesiebt und mir überlassen.

2. *Tychus balcanicus* n. sp.

Niger, nitidus, subtiliter fulvo-puberulus, elytris rufocastaneis, antennis palpis pedibusque rufo-testaceis, antennis gracilibus, elongatis, capite thorace parum angustiore, vix canaliculato, oculis mediocribus, prothorace leviter transversim cordato, fossula basali subtiliter foveolata; elytris amplialis, thorace duplo longitudine, sublaevibus, abdomine segmentis dorsalibus perspicuis vix punctatis. — Long. 1,3 mill.

♂. *Trochanteribus intermediis intus subangulatis; metasterno apice profunde excavato.*

♀. *Latet.*

Eine neue Art, aus der Verwandtschaft des *T. ibericus* Motsch., die sich durch lange Fühler und dunkle Färbung des Körpers aus-

zeichnet. Schwarz, Fld. dunkelrothbraun, Fühler, Palpen und Beine gelbroth. Fühler die Spitze der Fld. erreichend, Gld. 1 beim ♂ cylindrisch, um die Hälfte länger als breit, 2 quadratisch, merklich schmaler als 1 und breiter als 3, 3—7 so lang als breit, 6 etwas dicker als die umgebenden, 8 schwach quer, die Keule wenig abgesetzt, Gld. 9, 10 deutlich breiter als lang, das letzte normal, eiförmig. Kopf glatt, ungerinnt, Oberseite glatt, höchstens die Fld. mit Spuren von Punkten, die Fld. so lang als an der Spitze breit.

Türkei: Kara-Balkan. 1 ♂ in meiner Collection.

3. *Brachyleptus*¹⁾ *notativentris* n. sp.

Die kleinste Art der Gattung, schwarz, manchmal die Beine dunkelbraun, die Tarsen dunkel rostfarbig, überall fein grau, anliegend behaart. Fühler schwarz, die Gld. 3—5 etwas länger als breit. Kopf viel schmaler als das Halssch., dieses schmaler als die Fld., an den Seiten sammt den Winkeln gerundet, Basis ebenfalls abgerundet, vorne gerade abgeschnitten, in der Mitte am breitesten, nur um $\frac{1}{3}$ breiter als in der Mitte lang, und wie der Kopf sehr gedrängt und ziemlich stark punktirt. Schildchen punktirt. Fld. kaum ganz so lang als zusammen breit, fast ebenso dicht und stark punktirt wie das Halssch., vor dem Hinterrande quer niedergedrückt. Die freiliegenden Rückensegmente fast ebenso dicht, aber feiner punktirt, Pygidium allmählich noch gedrängter und feiner punktirt. Unterseite dicht punktirt und fein grau behaart. — Long. 2,5—3 mill.

♂. Hinterbrust ohne Tomentflecken; viertes sichtbares Bauchsegment in der Mitte seines Apicalrandes mit einem größeren braun gekörnten Tomentflecken.

Von allen übrigen Arten, mit Tomentflecken auf der Unterseite, durch Mangel solcher Flecken auf der Hinterbrust ausgezeichnet.

Palästina: Jericho; Obersyrien: Akbés. — Meine Coll.

4. *Strangalia hybridula* n. sp.

♂. Schwarz, Fld. gelbbraun, die schmale Naht und Spitze dunkel, oben und unten gelblich behaart, nur die Fld., mit Ausnahme der Basis mit feiner, anliegender, schwarzer Behaarung. Halssch. dichter und feiner punktirt als bei *melanura* und *bifasciata*; Fld. länger als bei diesen und nach hinten wenig verschmälert. — Long. 9—10 mill.

♀. Färbung, Punktur und Behaarung wie beim ♂, aber der Bauch roth und das erste sichtbare Segment und die Spitze des letzten schwarz, die 4 letzten Gld. der Fühler sind gelb und gelb behaart. — Long. 10 mill.

Spanien: Albas (Asturien) 2 ♂; Portugal: Sierra do Gerez 1 ♂ ♀ in Collection von Dr. v. Heyden, Bockenheim.

¹⁾ Revision dieser Arten: siehe Stett. Ent. Ztg. 1896, p. 299.

Dichostomische Uebersicht der Coleopteren-Gattung
Pterocoma Sol.

Gegeben von

Edm. Reitter in Paskau (Mähren).

- 1" Prosternalfortsatz kurz, nicht über die Mittelbrust übergreifend.
2" Flügeldecken mit 2 Dorsalrippen, die Seitenrippe stößt an den Schultern mit keiner andern zusammen.
3" Die falschen Epipleuren der Fld. (umgeschlagener Seitenrand) dicht und stark punktirt.

- 4" Halsschild ohne fein gekielte Mittellinie; die Dorsalrippen der Fld. werden von keiner Punktreihe eingefasst. — Südrufsland (Astrachan), Kirghisia. — *Pt. sarpae* Sol.

costata Pall.

Wie die vorige; die Zwischenräume der Rippen sind dicht filzartig gelbbraun behaart; bei der Stammform etwas kürzer und mehr greis. — Vom Noor-Saissan.

v. gracilicornis Sol.

- 4' Halsschild mit sehr fein gekielter Mittellinie; die feinen Dorsalrippen werden innen und außen von einer sehr feinen Punktreihe eingefasst. — Turkestan, Transcaspien. — *Pt. subrugosa* Motsch. *subarmata* Motsch.

- 3' Die falschen Epipleuren der Fld. undeutlich punktirt, fast glatt, mit einzelnen kleinen körnchenartigen Erhabenheiten dazwischen, Halsschild mit sehr fein gekielter Mittellinie, die Dorsalrippen aus einer einzelnen dichten Körnerreihe bestehend, die Rippen ohne seitlich sie begrenzende Punktreihe. — Taschkend. *Ganglbaueri* Reitt.

- 2' Flügeldecken mit 3 Dorsalrippen, die dritte äußere vorn der Seitenrandrippe genähert und mit ihr verschmolzen, oder vorn verkürzt.

- 5" Die falschen Epipleuren der Fld. (ihr umgeschlagener Seitenrand) ist deutlich punktirt und gekörnt; die äußere Dorsalrippe vorn verkürzt.

- 6" Oberseite fast kahl, Rippen der Fld. durch eine feine Körnchenreihe substituirt, Seitenrandrippe fein gezähnelte;

- Beine wenig lang behaart. — Songoria, Ajagus; östliche Kirghisensteppe; Mongolia: Barkul. — *Pt. tuberculata* Motsch., *subnuda* Reitt. *variolaris* Gebl.
- 6' Oberseite und Beine lang aufstehend schwarz behaart, die Rippen der Fld. normal, ziemlich kräftig ausgeprägt, Seitenrandrippe fein gezähnt; Halsschild ohne Spur einer erhabenen Mittellinie. — Long. 11—13 mill. — Songoria; Noor-Saissan. *piligera* Gebl.
- 5' Die falschen Epipleuren der Fld. undeutlich punktirt und nicht granulirt, die äußere der kräftigen Dorsalrippen verbindet sich an der Schulterecke mit der stark gezähnten Seitenrandrippe. Halsschild ohne erhabene Mittellinie. — Nordchina. *vittata* Friv.
- 1' Prosternalfortsatz stark verlängert und nach hinten gerade vorgestreckt, die Mittelbrust fast übergreifend.
- 6'' Der erste Zwischenraum an der Naht beider Fld. zusammen ist in der Mitte viel schmaler als die übrigen bis zur gezähnten Seitenrandrippe. Fld. mit 3 Dorsalrippen, die 3. äußere der Seitenrandrippe wenigstens vorn genähert.
- 7'' Halsschild wenig mehr wie doppelt so breit als lang, ohne erhabene Mittellinie; die Dorsalrippen der Fld. von gleicher Stärke.
- 8'' Oberseite und Beine mit langer schwarzer Behaarung.
- 9''' Oberseite am Grunde glänzend schwarz, Halsschild mit dichter, kräftiger Granulirung, Zwischenräume der Rippen auf den Fld. punktirt, nicht granulirt, auch längs der Naht ohne Körnerreihe, der Dornenkranz am Außenrande stark entwickelt. — Buchara. (D. 1897, 219) . . . *Chan* Reitt.
- 9'' Schwarz, matt, Halssch. spärlich granulirt, Zwischenräume der Fld. mit einzelnen Körnchen besetzt, ebenso längs der Naht mit einer feinen Körnchenreihe; der Dornenkranz am Außenrande stark entwickelt. — Noor-Saissan, Chines. Turkestan: Aga-Bulak, Toksun. . . . *denticulata* Gebl.
- 9' Schwarz, fettglänzend, am Grunde hautartig reticulirt, Halsschild spärlich, die Zwischenräume der Fld. sehr einzeln, oft gar nicht granulirt, die Naht jederseits mit äußerst feiner Körnchenreihe, der Dornenkranz am Außenrande dichter und viel feiner. Körper länglicher. — Long. 12 mill. Kaschgar: Pass Sujoc. — *Pt. tuberculata* Reitt. Tab. 25, 206, non Motsch. *alutacea* m. n. sp.

8' Oberseite dichter und länger, aufstehend braunröthlich behaart, auch die am Grunde dichter greis behaarten Beine lang rothgelb behaart. Im übrigen mit *Chan* übereinstimmend, nur ist der Thorax fein und spärlich granulirt. — Turkestan: Margellan. — *Pt. denticulata* Reitt. l. c., non Gebl. *fuscopilosa* n. sp.

7' Halsschild reichlich dreimal so breit als lang, dicht granulirt mit feiner, erhabener Mittellinie. Kurz gerundet, schwarz, matt, überall lang schwarz behaart, Kopf und Halssch. sowie die Unterseite mit greisen feinen Härchen wenig dicht tomentirt, Kopf und Vorderrand des Halssch. sowie die Seiten des Körpers auf der Unterseite dichter weiß behaart. Fühler den Hinterrand des Halssch. etwas überragend, Endglieder dunkel, das vorletzte quer, das Endglied klein, knopfförmig. Augenlappen des Seitenrandes am Kopfe wenig erhaben. Halsschild stark quer, Hinterrand wenig ausgebuchtet, Vorderecken leicht vorragend, Oberseite kräftig gekörnt, mit feiner, erhabener, jederseits verkürzter Mittellinie. Fld. fast rund, hinten gemeinschaftlich stumpf zugespitzt und herabgebogen, fein, spärlich, punktförmig gekörnt, alle Körnchenreihen, welche bei dieser Art die Rippen repräsentiren, nach hinten verkürzt. Die erste (innerste) mit der Naht parallele Dorsalrippe die kräftigste, die 2 anderen äußeren nur als Körnchenreihe fein ausgeprägt, die 3. mit der Seitenrandrippe an der Schulter zusammenstoßend und manchmal ganz fehlend oder nur angedeutet, der seitliche Zwischenraum meist ganz, die andern gewöhnlich hinten mit streifig verdichtetem greisen Haartoment besetzt. Beine weiß tomentirt und schwarz behaart. Vorderschienen am Außenrande nur gekerbt und an der Spitze schwach zahnförmig erweitert. — Long. 12—15 mill. — Chinesisch Turkestan: Kara-Julgun, Dschurga, Aga-Bulak, Toksun. *plicicollis* n. sp.¹⁾

6' Der erste Zwischenraum an der Naht beider Fld. zusammen ist mindestens so breit oder breiter als die andern bis zur gezahnten Seitenrandkante. Fld. mit 1 oder 2 Dorsalrippen, selten mit 3, dann die äußere der Seitenrandkante sehr genähert.

¹⁾ Es ist dieselbe Art, welche ich in der W. Ent. Z. 1900, 162 fälschlich als *subnuda* m. anführte.

- 10'' Fld. mit 3 deutlichen Dorsalrippen, die 3. dem Seitenrande sehr genähert und vorn mit diesem verschmolzen; Halssch. dreimal so breit als lang.
- 11'' Die 2. Dorsalrippe nach vorn verkürzt, Halsschild fein und spärlich granulirt, ohne erhabene Mittellinie. — Nordchina: Gan-ssu, Jantscheu, Chua-Tschensa. — Große Stücke sind: *obesa* Friv. (nec Reitt.) . . . *Reitteri* Friv.
- 11' Die 2. Dorsalrippe ist vorne nicht verkürzt, Halsschild dichter und stark granulirt, mit erhabener Mittellinie. — China: Gan-ssu, Scu-csou-fu. *parvula* Friv.
- 10' Fld. mit 1—2 Dorsalrippen; ist eine dritte an den Seiten schwach angedeutet, so steht sie in der Mitte zwischen der zweiten und der gezähnten Randrippe.
- 12'' Fld. mit 2 Dorsalrippen, beide nach hinten stark, die äußere stärker verkürzt, die innere meist nur an der Basis deutlich. Halsschild reichlich dreimal so breit als lang, oben dicht granulirt, mit der Spur einer kurzen Mittellinie. — Nord-Thibet. *Amandana* Reitt.
- 12' Fld. mit einer starken, hinten verkürzten Dorsalrippe, selten zwischen dieser und dem gezähnten Seitenrande mit 2 schwach angedeuteten Körnchenreihen. Halsschild reichlich doppelt so lang als breit¹⁾. — Nord-China: Bulak, Toksun, Kosa; Mongolia: Kurutsch-Dagh.

Loczyi Friv.

¹⁾ Dieser Art sehr ähnlich ist wohl die mir unbekannte *Pt. brevicollis* Mén. von Baccali-tau, aber durch den viel breiteren Thorax unterschieden.

Baris perlucida n. sp.

In meiner Tabelle der Gattung *Baris*, p. 18, hat sich die *B. dalmatina* aus dem Kaukasus und Araxesthal als eine von *dalmatina* vera (aus Velebit, Dalmatien, Polen, Frankreich etc.) verschiedene Art erwiesen. Die Beschreibung a. a. O. ist nach der *perlucida* verfaßt, nachdem mir die echte *dalmatina* erst jetzt bekannt wurde. Die letztere ist der *perlucida* sehr ähnlich, aber weniger schlank, schwach glänzend, fast matt, am Halsschild stärker, weitläufiger punktirt, die Punkte an den Seiten flacher, neben der punktfreien Mittellinie tiefer, die Fld. sind vorne stärker, hinten feiner gestreift, die Punktreihe auf den Zwischenräumen deutlicher, hauptsächlich aber durch eine Querdepression verschieden, welche sich hinter ihrer Basis befindet, die bei der *perlucida* fehlt. Wegen der letzteren Eigenschaft hat die *dalmatina* ihren richtigen Platz hinter *morio*. Edm. Reitter.

Elateriden

von der Stephens-Insel und den Chatam-Inseln
 gesammelt von Hrn. Direktor Schauinsland.

Von

Otto Schwarz.

1. *Betarmon obscurus* Sharp. — Stephens-Insel.
2. *Corymbites agriotides* Sharp. — Chatam-Inseln.
3. *Mecastrus convexus* Sharp. — - -
4. *Thoramus laevithorax* White. — - -
5. *Amychus Stephensiensis* Schw. nov. spec. (1) — Stephens-Ins.
6. - *Schauinslandi* Schw. nov. spec. (2) — Chatam-Ins.
7. - *rotundicollis* Schw. nov. spec. (3) — - -

1. *Amychus Stephensiensis*.

Latissimus, depressus, opacus, inaequaliter breviterque aureosetosulus, prothorace elytrisque granulis minimis nigris nitidissimis sat dense inaequaliterque adpersis; fronte nigra, lata, longitudinaliter sat late impressa; antennis brevibus, nigro-infuscatis, articulo 3^o sat elongato, 4—10 breviter triangularibus; prothorace longitudine valde latiore, postice parum, a medio antrorsum fortiter rotundatum angustato, margine antica profunde sinuato, basi trisinuato, sulcis basalibus bene definitis, linea media longitudinaliter impressa, obscuro-rufo, macula nigra lacera discoidali plus minusve magna ornato, angulis posticis validis, retrorsum productis, obtuse carinatis, apice oblique introrsum flexis; scutello subtiliter canaliculato; elytris prothorace parum angustioribus, dorso valde et late impressis, postice declivibus, nigris, lateribus plus minusve late lacerate brunneo-rufis, extrorsum abrupte declivibus, sulcatis, interstitiis ad lateris tuberculis multis inaequaliter adpersis; corpore subtus pedibusque nigris, opacis, sparsim subtiliter aureo-pilosis. — Long. 18—23 mill., lat. elytr. 6½—8 mill.

Stephens-Insel ad Neu-Seeland.

Von dieser merkwürdigen Art liegen mir 2 Exemplare vor, die in der Gröfse (s. oben) sehr verschieden sind, aber doch nur einer Art angehören; sie wurden mir, wie auch die beiden folgenden Arten, von dem Bremer Museum für Naturkunde freundlichst eingesandt; leider waren die beiden Exemplare dieser Art in thonigem Lehm so eingebettet, dafs anfangs garnichts von ihnen zu erkennen war. Den Lehm konnte ich zwar bald entfernen, aber

trotz der sorgfältigsten Reinigungsversuche ist es mir nicht gelungen, sie von einem feinen, blau-grauen Thon-Ueberzuge vollständig zu befreien; derselbe verdeckt die Grundfarbe, die aber sofort gut sichtbar wird, wenn man die Thiere mit Wasser oder Alkohol befeuchtet. — Die Oberseite ist zum größten Theile schwarz, durchaus matt, mit goldglänzenden, kleinen Börstchen ungleichmäfsig und wenig dicht besetzt, sehr uneben und mit vielen schwarzen, glänzenden Körnchen besetzt. Die Stirn ist breit, der Länge nach ziemlich breit und flach eingedrückt, gelb beborstet und mit wenigen schwarzen Körnchen zerstreut besetzt. Die Fühler sind schwarz, kurz, erreichen kaum die Mitte des Halsschildes, ihr drittes Glied ist deutlich länger als das zweite und vierte, die folgenden bis zum vorletzten kurz dreieckig, das letzte länglich rund, vor der Spitze schwach abgesetzt. Das Halsschild ist deutlich breiter als lang, schwarz, an den Rändern verwaschen und zerrissen braunroth, an den Seiten gerundet, an der Basis wenig, nach vorn von der Mitte an stark verengt, der Vorderrand tief ausgerandet; die Hinterecken sind gerade nach hinten gerichtet, robust, die äußerste Spitze selbst nach innen und unten gebogen, ziemlich lang und stumpf gekielt, vor dem Kiel am Seitenrande mit einem ziemlich tiefen Quereindruck. Basalfurchen ziemlich lang und deutlich, eine flache Mittelrinne bis nahe zum Vorderrande reichend; die schwarzen Körnchen stehen neben dem Seitenrande und in Form einer breiten Querbinde vor der Mitte ziemlich dicht. Die Flügeldecken sind an der Basis etwas schmaler als das Halsschild in der Mitte, auf dem Rücken breit und flach niedergedrückt, an den Seiten steil und fast winklig abfallend, bis zum letzten Drittel parallel, dann bis zur Spitze schwach gerundet, stark verengt und ziemlich stark abschüssig, schwarz, an den Seiten mehr oder weniger verwaschen und zerrissen braunroth, flach gefurcht, die Furchen nur sehr fein und sparsam punkulirt, die Zwischenräume namentlich nach den Seiten und der Basis zu unregelmäfsig mit gröfseren und kleineren Beulen und kleinen schwarzen Körnchen besetzt, an der Basis des 3., 5. und 7. Zwischenraumes je eine Tuberkel besonders stark und dichter beborstet. Die Unterseite und Beine sind tiefschwarz, matt, mit kleinen, goldgelben, kurzen Härchen zerstreut besetzt.

2. *Amychus Schauinslandi*.

Fusco-brunneus, opacus, subtiliter brevissime sparsim flavo-setosulus; fronte antrorsum parum late impressa; antennis brevibus, brunneis,

versus apicem rufescentibus, articulo tertio elongato; prothorace latitudine brevior, a medio antrorsum rotundato-angustato, margine antica posticaque angulisque posticis brunneo-rufis, dimidia parte antica, margine antica excepto, maculis minutis nigris granuliferis multis ornato, lateribus postice griseo, basi trisinuato, sulcis basalibus brevibus, linea media impressa, angulis posticis retrosum porrectis, obtuse subobsolete carinatis; scutello subtiliter canaliculato; elytris prothoracis latitudine, ultra medium parum rotundatim dilatatis, postice rotundato-attenuatis, dorso parum depressis, cinereis, maculis transversis fuscis laceratis variegatis, lateribus declivibus, postice apiceque obscuro-brunneis, striatis, striis dorsalibus sparsim, subtiliter profundeque lateralibus dense fortiter punctatis, interstitiis dorsalibus sparsim punctulatis et granuliferis, imparibus parum latioribus et praesertim 7^o convexioribus; corpore subtus nigro, sparsim brevissime fulvo-pilosulo, pedibus brunnescentibus, epipleuris elytrorum postice canaliculatis et rufis. — Long. 15—16 mill., lat. 5—5½ mill.

Chatam-Inseln.

Trotzdem diese Art von denselben Inseln stammt, von denen *Candèzei* Pasc. beschrieben ist, halte ich dieselbe dennoch für eine andere Art; denn Dr. Sharp sagt von *Candèzei*, den er in 1 Ex. vor sich hatte, in seinen *Élateridae of New-Zealand 1876*, pag. 28: „*prothorace magno, elytris latiore, angulis posterioribus elongatis, crassis, nullo modo divergentibus, ecarinatis; elytris . . . apicibus attenuatis, et ibidem parce subseriatim punctatis.*“ Auch erwähnt er nichts von den feinen schwarzen Körnchen auf der vorderen Hälfte des Halsschildes und der Flügeldecken.

Das Halsschild ist bei der mir in 2 Exemplaren vorliegenden Art nur so breit wie die Flügeldecken, von der Mitte an nach vorn mälsig stark und gerundet verengt, hinter dem tief ausgerandeten, schwarzen Vorderrande, an der Basis und an den Hinterecken schmal braunroth, auf der vorderen Hälfte der Quere nach mit zahlreichen, kleinen, schwarzen Makeln und jede dieser Makeln mit einem sehr kleinen, schwarzen, glänzenden Körnchen gezeichnet, die Seiten sind hinten weißlich-grau, die Hinterecken zwar schwach und stumpf, aber doch sichtbar gekielt. Die Flügeldecken sind von der Basis an bis hinter die Mitte seitlich schwach gerundet erweitert, dann schwach gerundet, ziemlich stark verengt, auf dem Rücken flach, hinten allmählich bogenförmig, an den Seiten stark, aber nicht winklig abfallend, auf dem Rücken gelblich-grau, mit unregelmälsigen, aus grauschwarzen Flecken gebildeten Querbinden, die Seiten nach vorn und der Basalrand braunroth,

nach hinten und im letzten Viertel schwärzlich braun, der ganzen Länge nach gestreift, die Rückenstreifen sehr fein und wenig dicht, ziemlich tief punktirt, die Seitenstreifen hinten dicht und stark punktirt, die Zwischenräume auf dem Rücken sind wie die Streifen fein und zerstreut punktulirt und außerdem mit kleinen, schwarzen, glänzenden Körnchen zerstreut besetzt, der 3., 5. und namentlich der 7. und 9. sind etwas breiter und deutlicher gewölbt. Die Unterseite ist schwarz, matt, äußerst kurz, fein und zerstreut, gelb behaart; die Beine sind dunkel braunroth, die Epipleuren der Flügeldecken von den Schenkeldecken an bis zur Spitze tief gefurcht und braunroth. An den kurzen Fühlern sind die letzten 6 Glieder heller braunroth, die ersten 5 schwärzlich braun; das Schildchen ist etwas kürzer als beim vorigen und nach hinten gerundet verengt. (2 Exemplare.) Dem Entdecker, Hrn. Director Professor Dr. Schauinsland, freundlichst gewidmet.

3. *Amychus rotundicollis.*

Diese Art zeichnet sich besonders durch die Form des Halschildes aus; dasselbe ist auch breiter als lang, aber an den Seiten von den Vorderecken an bis zu der Spitze der Hinterecken gleichmäßig gerundet, vorn mehr verengt als an der Basis. Die Oberseite ist größtentheils schwarz, hinter dem Vorderrande, an den Vorderecken, der Basis und den Hinterecken schwach röthlich, die Seiten in der Mitte mit theilweise zusammengeflossenen schwarzen Makeln und nur hier mit wenigen, undeutlichen schwarzen Körnchen, die Hinterecken sind sehr stumpf gekielt, Mittelfurche kurz und nur wenig vertieft, Basalstrichelchen sehr kurz, Oberseite wenig dicht mit kurzen, gelben Börstchen besetzt. Die Flügeldecken sind in der Mitte so breit wie die Mitte des Halsschildes, nach der Basis zu wenig, nach der Spitze hin stärker gerundet verengt, schwärzlich grau, ein undeutlicher Querfleck beiderseits dicht vor und dicht hinter der Mitte, sowie die Seiten dunkler schwarz, schwach gestreift, nur die 3 Seitenstreifen und die Streifen an der Spitze deutlich punktirt, die Zwischenräume an der Basis und den Seiten schwach gewölbt, sparsam mit feinen, gelben Börstchen feinen Pünktchen und sehr feinen, glänzenden Körnchen besetzt. Die Unterseite ist schwarz, matt, sehr fein und sparsam behaart, die Beine sind zum größten Theil schwarz, an den Gelenken und Tarsen etwas bräunlich, die Epipleuren von den Schenkeldecken an gefurcht, am Innenrande braun.

Ein Exemplar ebenfalls von den Chatam-Inseln.

Cremnostethus und *Melriaulacus* nov. gen. Elateridarum.
Ein Beitrag zur Kenntniss der Elateriden-Gattung
Melanotus Eschs.

Von

Otto Schwarz.

Unter den Arten der Elateriden-Gattung *Melanotus* Eschs. zeichnen sich zwei mir bekannte Arten durch eine besondere Brustbildung aus, die darin besteht, daß sich der Prosternalfortsatz gleich hinter den Vorderhüften plötzlich rechtwinklig tief nach innen umbiegt und sich dann horizontal nach hinten erstreckt. Da diese auffallende Brustbildung dazu beitragen kann, die Gruppierung der sonst sehr homogenen *Melanotus*-Arten zu erleichtern, so schlage ich für die Arten dieser Gruppe als Gattungsname den Namen *Cremnostethus* vor. Vorläufig kann ich dahin nur zwei Arten stellen, den *Melanotus telum* Cand. aus Darjeeling, von dem ich auch ein Ex. durch Herrn Kricheldorf aus Assam erhielt, und die folgende, neue Art, eben daher.

Cremnostethus nigricollis nov. spec.

♀ *Niger, parum nitidus, griseo-pubesens; fronte convexa, dense fortiterque punctata; antennis sat elongatis, articulo 3^o 2^o parum longiore; prothorace longitudine latiore, a medio sat fortiter rotundatim angustato, fortiter densissime rugulose punctato, punctis umbilicatis, basi medio parum canaliculato, angulis posticis haud divaricatis, extrorsum carinatis, apice breviter introrsum flexis; elytris prothoracis latitudine et quadruplo longioribus, ultra medium parallelis, postice rotundatim attenuatis, obscure rufo-brunneis, scutello suturaeque nigris, striatis, striis fortiter punctatis, interstitiis parce punctulatis et convexiusculis; corpore subtus nigro, nitido, subtiliter punctato, prosterno densissime fortiterque ruguloso-punctato, propleuris minus fortiter creberrime punctatis; femoribus obscuro-rufo-brunneis, tibiis tarsisque nigris; foveola mesosternali declivi, marginibus depressis. — Long. 17 mill., lat. 4 mill.*

Assam.

Schwarz, wenig glänzend, grau behaart, Stirn gewölbt, sehr dicht und stark punktiert; Fühler schwarz, die Hinterecken des Halssch. etwa um 2 Glieder überragend, das zweite Glied sehr

klein, das dritte ein wenig länger, beide zusammen nur so lang wie das vierte, 4—1! doppelt so lang wie breit. Das Halssch. ist etwas breiter als lang, bis zur Mitte sehr wenig, dann nach vorn ziemlich stark gerundet verengt, sehr dicht, stark und runzlig punktirt, die Punkte ziemlich tief und bei stärkerer Vergrößerung genabelt, an der Basis mit wenig vertiefter, kurzer Mittelrinne, die Hinterecken kaum merklich divergirend, längs dem Außenrande scharf gekielt und an der Spitze schwach nach innengebogen. Die Fld. sind nicht breiter als das Halssch. und etwa vier mal so lang, bis über die Mitte parallel, dann schwach gerundet verengt, dunkel braunroth, das Schildchen und die Naht schmal schwarz, mälsig gestreift, die Streifen aber ziemlich stark und tief punktirt, die Zwischenräume sehr schwach gewölbt, fein und zerstreut punktirt; die Unterseite ist schwarz, glänzend, fein punktirt, das Prosternum sehr dicht, grob und runzlig, die Seiten der Vorderbrust dicht und stark punktirt. Die Mesosternalgrube ist V-förmig, mit flachen Rändern, vorn allmählich nach innen geneigt. Diese Art unterscheidet sich von *telum* Cd. durch das schwarze, noch stärker punktirte Halssch. und durch die Bildung der Mesosternalgrube. Diese ist bei *telum* vorn steiler abfallend und zeigt auf dem Seitenrande beiderseits bei Beginn des abschüssigen Theiles eine kleine glänzend schwarze Erhabenheit.

Das eine mir vorliegende Ex. dieser Art ist ein ♀ und 14 mill. lang und $3\frac{3}{4}$ mill. breit.

Die folgende hier beschriebene Art unterscheidet sich von allen bisher bekannten *Melanotus*-Arten durch die Prosternalnähte, die wie bei *Adelocera* der ganzen Länge nach bis zu den Vorderhüften hinab tief ausgehöhlt sind; ich bezeichne dieselben daher als

Metriaulacus nov. gen.

Ut in Melanoto, sed suturae prosternales usque ad coxas anticas profunde sulcatae.

Metriaulacus nigrolaterus.

Angustus, obscuero-brunneo-rufus, nitidus, griseo-pilosus; fronte sat fortiter porrecta, punctis umbilicatis parum dense adspersa; antennis brunneis, articulis 2—3 parvis, subaequalibusque; prothorace latitudine longiore, lateribus subparallelo, recto, apice solum parum rotundato-angustato, parce punctato, punctis antrorsum parum densioribus, basi medio breviter impresso, angulis posticis parallelis, acute carinatis; elytris prothoracis latitudine, lateribus nigris, haud

striatis, basi solum breviter sulcatis, subtiliter seriatim punctatis et parce subtilissimeque punctulatis; corpore subtus nigro-brunneo, dense sat longe piloso, pedibus brunneo-rufis. — Long. 11 mill., lat. $2\frac{3}{4}$ mill.

Borneo, Kina-Balu.

Dunkel braunroth, glänzend, Unterseite ziemlich dicht und ziemlich lang behaart, Oberseite spärlicher behaart (warscheinlich aber nur abgerieben). Die Stirn ist wie bei *Diploconus*-Arten vorragend, aber stärker geneigt, mäfsig dicht, bei stärkerer Vergrößerung nabelig punktirt. Die Fühler sind braunroth, erreichen die Basis der Fld., ihr drittes Glied ist etwas länger und dicker als das zweite, beide zusammen nur wenig länger als das vierte. Das Halssch. ist deutlich länger als breit, an den Seiten gerade, nach vorn fast unmerklich, nur an den Vorderecken merklich gerundet verengt, zerstreut und mäfsig stark punktirt, die Punkte nahe dem Vorderrande etwas dichter gestellt, in der Mitte an der Basis mit kurzem Eindruck, die Hinterecken gerade nach hinten gerichtet und ziemlich stark gekielt. Die Fld. sind nicht breiter als das Halssch., erst von der Mitte an nach hinten gerundet verengt, an den Seiten nicht ganz bis zur Spitze schwarz, nicht gestreift, nur an der Basis mit kurzen Furchen, fein gereiht punktirt und dazwischen mit sehr feinen Pünktchen zerstreut besetzt. Die Beine sind heller braunroth als die Unterseite.

Ueber die Elateriden-Gattungen

Plastocerus Le Conte und *Octinodes* Cand.

Die Gattung *Plastocerus* wurde zuerst von Le Conte im Jahre 1853 in „Trans. Am. phil. Soc. X., pag. 502“ beschrieben. In dieser Beschreibung heisst es wörtlich: „*Antennae pilosae, flabellatae, 11-articulatae, articulo 1^{mo} crassiore; 2—10 gradatim paulo longioribus, 4—10 ramo externo cylindrico valde elongato apicali instructis, 11^{mo} ramo praecedentis longiore, cylindrico.*“ Er beschreibt hierzu eine Art, *Pl. Schaumii*, aus Californien, die mir vorliegt und mit der Gattungsbeschreibung vollkommen übereinstimmt. Die *Plastocerus*-Arten müssen also im männlichen Geschlechte Fühler haben, die vom 4ten Gliede an lang gekämmt sind. Nun hat aber die als *Plastocerus angulosus* Germ. allgemein bekannte Art

Fühler, die schon vom dritten Gliede an gekämmt sind und nicht die charakteristische, dichte, lang abstehende Behaarung der Fühler des *Pl. Schaumii* Lec. haben. Trotzdem nun der in den Fühlern ganz abweichende *angulosus* Germ. Le Conte bei seiner Arbeit scheinbar bekannt war (denn er sagt l. c.: „A specimen of this insect was sent ly me to Dr. Schaum, who pronounced it strictly congeneric with *Callirhipis angulosus* Germ., an insect found in Smyrna etc.“), stellt Le Conte den *angulosus* Germ. zu seiner Gattung *Plastocerus*. Das wird auch Candèze veranlaßt haben, in seiner Monogr. des Élat. IV. 1863, pag. 484 bei der Charakterisirung der Gattung *Plastocerus* Lec. zu sagen: „Antennes . . . composées de onze articles, longues et fortement pectinées a partidu troisiéme article chez le mâle etc.“ Die Gattungen *Plastocerus* Lec. und *Plastocerus* Cand. stimmen also nicht überein. Candèze stellt zu seiner Gattung allerdings auch den *Pl. Schaumii* Lec., hat ihn aber wohl sicher nicht gekannt und die Gattungsbeschreibung von Le Conte übersehen, daher hat denn auch Candèze für die Arten *Plastocerus* Lec. eine neue Gattung l. c., pag. 487 aufgestellt, die er *Octinodes* nannte. *Octinodes* Cand. ist also synonym mit *Plastocerus* Lec. und für die Gattung *Plastocerus* Cand., für die nur die Art *angulosus* Germ. bleibt, muß ein neuer Name eintreten. Ich nenne daher die Gattung *Plastocerus* Cand. *Cladocerus*. Als *Plastocerus* Lec. gelten fernerhin die als *Octinodes* Cand. bisher bezeichneten Arten *capillatus* Cand., *plumosus* Cand., *aequatorius* Cand. und *carinatus* Champ. sowie auch die folgende hier neu beschriebene Art.

Plastocerus ruficollis.

Niger, nitidus, obscuro-pilosulus; fronte antice leviter impressa, fertiter densissime punctata; antennis nigeris, nigro-ciliatis, articulis 6—10 longissime, 4—5 breviter appendiculatis; prothorace subquadrato, rufo, flavo-pubescentis, lateribus fere recto angulis posticis divaricatis, subcarinatis, supra basi excepto dense minus fortiter punctato, haud canaliculato; elytris prothorace parum latioribus, parallelis, apice rotundatim angustatis, punctato-striatis, striis fortiter punctatis, interstitiis convexiusculis, dense subtiliter rugulose punctulatis; corpore subtus, prosterno interdum mesosternoque exceptis, nigro, femoribus plus minusve flavo-testaceis, tibiis extrorsum nigris, introrsum brunnescentibus, tarsis nigris; propleuris laevibus.
— Long. 14—15 mill., lat. 4 mill.

Var.: *Elytris ferrugineis*; (Napo) var. *rufipennis* m.

Santa-Inéz, Napo, Ecuador.

Schwarz, glänzend, mit dunkler Behaarung, das Halsschild gelblich roth, gelb behaart. Die Stirn vorn leicht eingedrückt, stark und sehr dicht punktirt. Die Fühler schwarz, dicht und lang abstehend behaart, Glied 6—10 mit gleich langen, schmalen Fortsätzen, Fortsatz des 4. Gliedes kurz, der des 5. doppelt so lang, die folgenden ca. dreimal so lang wie der des 4ten. Das Halssch. so lang wie breit, gewölbt, an den Seiten gerade, nach vorn nicht verengt, nur an der Basis durch die ziemlich stark divergirenden, feingekielten Hinterecken etwas verbreitert, an der Basis schwächer, sonst überall dicht und mäfsig stark punktirt, ohne Mittelfurche. Die Flügeldecken sind etwas breiter als das Halsschild, parallel, nur an der Spitze gerundet verengt, stark punktirt-gestreift, die Punkte der Streifen dicht und ziemlich stark, die Zwischenräume schwach gewölbt, fein, dicht und runzlig punktulirt. Die Unterseite des Halsschildes ist wie die Oberseite gefärbt, die Seiten glatt, nicht punktirt, die Mittelbrust zuweilen mehr oder weniger braun, die Schenkel röthlich-gelb, zuweilen am Hinterrande schwärzlich, die Schienen am Außenrande schwarz, innen bräunlich, die Tarsen schwarz. Von allen seinen Verwandten leicht durch die Färbung zu unterscheiden.

Bei einem Exemplar aus Napo sind die Flügeldecken einfarbig braunroth, etwas dunkler als das Halsschild, sonst ganz mit den andern übereinstimmend; ich halte dieses Exemplar daher nur für eine Varietät des *ruficollis* m. und mache auf dieselbe aufmerksam, indem ich sie als var. *rufipennis* m. bezeichne.

Ein zweites Exemplar dieser Gattung vom Amazonas ist der Beschreibung nach dem *Octinodes aequatorius* Cand. (Élat. nouv. IV., pag. 57) sehr ähnlich; Candèze sagt von dieser Art: „*niger prothorace rufo, elytris basi rufo-notatis*“; giebt aber von der Färbung der Unterseite nichts weiter an. Man muß demnach annehmen, daß die ganze Unterseite einfarbig schwarz sei. Bei dem mir vorliegenden Stück ist aber die Unterseite roth und nur das Abdomen schwarz. Vielleicht ist dies deshalb nur eine Varietät von *aequatorius* Cand., und ich bezeichne dieselbe daher vorläufig nur als *aequatorius* Cand. var. *rufosternus* m.

Otto Schwarz.

Sagra rugulipennis.

Nigro-olivacea, hinc inde cupreo-variegata, dense subtilissimeque alutacea, sericeo-micans, antennis viridi-aeneis, nitidis, articulis quatuor ultimis nigris, opacis; prothorace latitudine parum longiore, creberrime subtilius punctulato, postice linea media late sed parum profunde impresso, margine apicali medio incrassato, elytris intra humeros sat profunde-, pone basin modice impressis, subtiliter subseriatim punctatis, intricato-rugulosis. — Long. 24—26 mill.

Nova Guinea germ., Bongu.

Schlanker als *S. Buqueti*, sehr dicht und äusserst fein gewirkt, matt, seiden- oder ölig-schimmernd, schwärzlich olivengrün, mit undeutlicher, kupferiger Beimischung, Vorder- und Hinterrand des Halssch., Schildchen, Naht-, Vorder- und Seitenrandkante der Fld., zuweilen auch die Nähte der Brust und die Schienen verschossen kupferroth, der Ausschnitt der Augen leuchtend kupferig und grün, die 7 ersten Fühlerglieder glänzend, metallisch grün oder bläulich grün, die 4 Endglieder schwarz, äusserst dicht punktirt, matt, Kopf ungleichmälsig und nicht dicht punktirt. Halssch. etwas länger als breit, viereckig, in den beulenförmigen, verrundeten Vorderecken eben so breit als an der Basis, die Seiten parallel, sehr sanft ausgeschweift; der Vorderrand in der Mitte verdickt, kaum vorgezogen, die Scheibe sehr dicht und fein punktirt, einzelne Pünktchen etwas gröfser als die anderen. An der Basis ist die Mittelrinne fast bis $\frac{1}{3}$ der Länge weit und flach, aber deutlich vertieft. Fld. hinter den Schultern etwas zusammengedrückt und in der halben Länge neben der Naht quer eingedrückt, die Schulterbeule immer durch eine mälsige Vertiefung abgesetzt, die Scheibe mälsig dicht, fein, gereiht punktirt und fein darmartig gerunzelt. Die Punkte sind an einigen Stellen stärker, an anderen fast erloschen, die Runzeln in Eindrücke an der Naht sowie über dem Seitenrande besonders stark ausgeprägt.

Ich besitze wohl nur Weibchen; bei ihnen bildet die untere Kante der Hinterschenkel vor der Spitze eine kaum merkliche, stumpfe Ecke, die vier Vorderschienen sind an der Basis leicht, die Hinterschienen ihrer ganzen Länge nach gebogen, einfach.

Von Herrn F. Schneider in Wald (Rheinland) erhalten.

J. Weise.

Nachtrag
zum Verzeichnisse kleinasiatischer Coleopteren
von Hrn. E. v. Bodemeyer, Freiburg i. Br. 1900.

Von J. Weise.

Die folgenden Arten, ohne weitere Angabe, wurden von Hrn. Korb aus München im Sommer 1900 bei Ak-Chéhir gesammelt, die übrigen, mit einem (H) versehen, stammen von Hrn. Holtz in Wien, der sie theils selbst 1895 und 1897 an der Südseite des Taurus fing, theils von Hrn. Siehe aus dem Bulghar Dagh erhielt.

Orsodacna lineola var. *marginella* Dft.; *Donacia clavipes*, *impressa*. *Lema melanopa*, *Crioceris Faldermanni*; *Labidostomis humeralis*, *maculipennis* (H).

Labidostomis Korbi: *Viridi-aenea*, *subtus tenuiter pubescens*, *labro flavo*, *antennis violaceo-nigris*, *articulis tribus baseos rufescentibus*, *fronte late impressa*, *punctata*, *vertice convexo longitudinaliter punctato-ruguloso*, *medio leviter sulcatis*, *prothorace punctato*, *interstitiis dense punctulatis*, *elytris flavo-testacis*, *singulo puncto humerali maculaque oblonga ante medium nigris*. — Long. 6,5—7 mill.

Mas: *capite sat magno*, *subquadrato*, *clypeo tridentato*, *pedibus anticis elongatis*.

Diese Art sieht wie eine Zwergform der *maculipennis* Lef. aus, unterscheidet sich aber auf den ersten Blick durch den zweiten schwarzen Fleck der Fld., welcher nicht rund oder quer, sondern länglich oval, doppelt so lang als breit ist, außerdem durch folgende Punkte: Der Vorderrand des Clypeus ist beim ♂ dreizählig, der mittelste Zahn etwas breiter und kürzer als die Eckzähne, letztere roth. Stirn mit einer weiten, punktirten Grube, der Scheitel gewölbt, punktirt und längsgestrichelt, die Mittelrinne sehr schmal, seicht. Halsch. dicht punktulirt und weniger dicht, ungleichmäfsig punktirt, ohne bemerkbare Härchen, beim ♀ matt, beim ♂ seidenschimmernd.

Clytra laticollis (H), *Gynandrophthalma xanthaspis*, *judaica* (H), *Coptocephala Gebleri* (H), *unifasciata*.

Cryptocephalus trapezensis, *imperialis*¹⁾, *araxidis*, *elegantulus* var. *jucundus*, *globo-collis*, *parvulus*, *6-pustulatus*.

Pseudocolaspis Korb: *Nigra*, interdum *subcoeruleo-micans*, *subtilissime griseo-pubescens*, ore, *antennis pedibusque ferrugineo-rufis*, *illis articulis quinque ultimis piceis*, *femoribus dente parvo armatis*, *fronte densissime ruguloso-punctata*, *prothorace vix transverso*, *lateribus rotundato*, *scutello apice rotundatim truncato*, *pilis elytrorum in series gemellatas ordinatis*. — Long. 3,3—4,3 mill.

Von *rubripes* Schauf. durch bedeutend feinere und kürzere Behaarung des Körpers, ein längeres Halssch. und die in Doppelreihen gestellten Härchen der Fld., von der kleineren *aeneo-nigra* Fairm. durch bedeutend dichtere Punktirung der ganzen Oberseite abweichend.

Chrysomela haemoptera var. *unicolor* (Constantinopel: Adampol, Korb); *Melasoma saliceti*. *Malacosoma thoracica*, *flavipes* (H), *Phyllobrotica frontalis*. *Galerucella lineola*, *Lochmaea crataegi* var. *pallida* Joann.²⁾ *Chaetocnema Coyi*, *breviuscula*, *longula*, *conducta*; *Psylliodes hyoscyami*, *Phyllotreta nemorum*.

Aphthona semicyanea var. *phrygia*: *elytris ante medium fortius inordinatim punctatis*, *pedibus nigris*.

Durchschnittlich kleiner als die europäischen Exemplare, Fühler und Beine tief schwarz, das 2. und 3. Glied der ersteren rothbraun, Fld. im ersten Drittel sehr stark, dicht punktirt, ohne merkliche Reihen. Selten ist noch das 4. und 5. Fühlerglied und die Basis der Schienen röthlich.

Longitarsus lateripunctatus, *pratensis*.

Cassida (*Odontionycha*) *fastuosa*.

Epilachna argus; *Coccinella* 10-*punctata* var. *austriaca* Schrank, *lyncea* var. 12-*pustulata*; *Halysia* 16-*guttata*, 12-*guttata*; *Micraspis* 16-*punctata* var. 12-*punctata*, *Exochomus flavipes* var. *collaris*; *Hyperaspis campestris*.

1) Ein positiver Unterschied dieser Art von *trimaculatus* ist folgender: Vorderwinkel des Halssch. behaart, Seitenrand breit abgesetzt und runzelig punktirt: *imperialis*. Vorderwinkel des Halssch. kahl, Seitenrand sehr schmal abgesetzt, fast glatt: *trimaculatus*.

2) Nur Weibchen, daher läßt sich die Frage, ob *pallida* von *crataegi* specifisch verschieden sei, nicht erledigen. Die Stücke sind etwas flacher wie unsere *crataegi*, die Mittelfurche der Stirn nur fein angedeutet, aber die Höcker oben durch eine Querfurche begrenzt, deren Oberrand in der Regel auch wulstartig verdickt ist.

Ueber *Xantholinus linearis* Kraatz
und *longiventris* Heer.

Von

J. Gerhardt in Liegnitz.

Nach den Untersuchungen von Bethe erklärt Ganglbauer in seinem Staphylinenbande, pag. 484, dafs es unmöglich sei, *Xantholinus linearis* und *longiventris* als gute Arten zu trennen. Ich unternahm es, ermuthigt durch meine vorjährigen Erfahrungen an *Leptacinus linearis* und *batychnus*, der Frage näher zu treten, zumal ich in der von Ganglbauer gegebenen Diagnose weder die letzten Hinterleibssegmente noch auch die Grundskulptur — mit Ausschluss der des Halsschildes — berücksichtigt fand.

Ich untersuchte zu diesem Zwecke etwa 130 *Xantholinus*-Stücke aus den verschiedensten Gegenden Deutschlands, davon 90 getrocknete, die übrigen bald nach dem Fange beobachtet. Die Spaltung des 7. (vorletzten) Dorsalsegments des ♂ konnte leider nur an äußerst wenigen Exemplaren bis an die Basis des Segments verfolgt werden, da dasselbe fast immer eingezogen erscheint. Zur Beurtheilung der Grundskulptur mußte das Mikroskop benutzt werden, im Uebrigen reichte meist die Loupe aus.

Die älteren Autoren führen bekanntlich Gröfse, Färbung, Punktirung und Schraffirung des Halsschildes als Unterschiede auf. Während ich die Farbe als belanglos ausscheide, muß ich Gröfse und Punktirung für beachtenswerth halten. Ueber Halsschildschraffirung s. unten.

Alle echten Stücke von *linearis* sind durchschnittlich kürzer und schmaler als von *longiventris*, am auffallendsten tritt diese Eigenthümlichkeit bei den ♂ hervor; die ♀ erreichen gewöhnlich die Gröfse der ♂ von *longiventris*. Noch deutlicher tritt der Unterschied in der Punktirung auf. Es sei hier zunächst der Zahl der Punkte in den Dorsalreihen des Halsschildes gedacht, auf die alle älteren Autoren hinweisen. Dieselbe ist bei *linearis* durchschnittlich 12, bei *longiventris* 10. Dafs sie Schwankungen unterworfen ist, darf nicht auffällig erscheinen, wir finden solche Schwankungen auch bei sehr gut unterschiedenen Arten anderer Generas, wie *Leptacinus*, *Philonthus*, *Quedius* etc.; es fallen Punkte weg, es treten welche hinzu, doch bleibt die Durchschnittszahl.

X. longiventris hat zugleich auch etwas stärkere Reihenpunkte als *linearis*. Zuweilen tritt einer der schwächeren Punkte des Halsschilddorsums zwischen die stärkeren Punkte der Dorsalreihe und täuscht dadurch eine gröfsere als die Durchschnittszahl vor. Es kann dadurch leicht die Zahl derselben bei *longiventris* auf 12, die Durchschnittszahl von *linearis*, sich erhöhen. Noch beachtenswerther aber als Gröfse und die Zahl der Punkte in der Dorsalreihe des Halsschildes erscheint die Bildung der letzten Hinterleibsegmente und die Grundskulptur.

A. Die letzten Segmente.

1. *Xantholinus linearis*.

♂: Ventralsegment 6, also das vorletzte sichtbare, ist etwas flach gedrückt und hat in der Mitte des Hinterrandes eine sehr schwache Ausbuchtung. Die Innenränder des gespaltenen 7 (vorletzten) Dorsalsegments tragen 8—10 Haare in fast regelmäfsiger Reihe. Diese Haare sind so lang und stehen so undicht, als die darüber befindlichen. Dorsalsegment 8 (Aftersegment) spitzt sich nach der Basis scharf zu und erweitert sich — seitlich schwach bogig — nach hinten, so den Raum zwischen den Seitentheilen des 7. Segments voll ausfüllend. Seine Oberseite hat schwache Mittelwölbung und schwach emporgehobenen Seitenrand, der die Mittelwölbung nicht überragt. Sein Hinterrand ist abgestutzt mit nach hinten abstehenden, seitlich etwas längeren, dicht gestellten gelben Haaren. Seine Unterseite ist völlig eben, ihr Hinterrand breit abgerundet und etwas vortretend.

♀: Dorsalsegment 7 ist ungetheilt, konisch, am Hinterrande bogig ausgeschnitten, das kleine am Hinterrande abgerundete Aftersegment umfassend, unterseits aber zurückgezogen, so dafs hier vom Analsegment eine gröfsere Fläche sichtbar bleibt. In der Mitte ist diese Fläche etwas eben, mit äufserst feinen Haarpunktchen, bei getrockneten Stücken oft muldenförmig.

2. *Xantholinus longiventris*.

♂: Ventralsegment 6 (vorletztes sichtbares) gewölbt, in der Mitte des Hinterrandes mit einer schwachen, oft kaum wahrnehmbaren Ausbuchtung, oder nicht gebuchtet. Spitzen des 7 Dorsalsegments und die Innenwände desselben doppelt so dicht behaart als bei *linearis*. Analsegment wie bei *linearis*. Seine Oberseite zeigt in der Mittelrichtung nur geringe Wölbung, dagegen sind die Seitenwände stärker aufgebogen. An getrockneten Stücken ist die

ganze Oberseite meist muldenförmig; ihr Hinterrand ist fast gerade abgestutzt mit schwacher Neigung zur Ausbuchtung. Ebenso abgestutzt ist die Unterseite, doch etwas vortretend, eine Randung der Oberseite vortäuschend. Tritt in die Mitte des Aftersegments eine stoffliche Ausscheidung, so offenbart sich die Täuschung sofort, da dann die Randung spurlos verschwindet.

♀: Dorsalsegment 7 wie bei *linearis*; bei Segment 8 sind die Haarpünktchen noch feiner als bei *linearis*.

B. Die Skulpturverhältnisse.

Von den Skulpturverhältnissen kommen zunächst die der Grundskulptur in Betracht. Sie ist den älteren Autoren keineswegs entgangen, nur beschränken sie sich auf die des Halsschildes und unterscheiden demnach *linearis* mit deutlicher Schraffirung seiner Oberseite und *longiventris* mit glattem Halsschilde. Da es nun aber genug Stücke giebt, welche weder vollständig glatt noch vollständig schraffirt erscheinen, so war es verzeihlich, wenn daraus eine Zusammengehörigkeit der Arten gefolgert wurde. — Mikroskopische Beobachtungen jedoch lieferten mir folgendes Resultat: alle Stücke mit lückenloser Halsschild-Schraffirung gehören zu *linearis*, alle anderen, gleichgiltig ob ganz glattem oder an der Seite schraffirtem Halsschilde, zu *longiventris*. Diese Behauptung basirt auf der verschiedenen Beschaffenheit der Schraffirungslinien. Sie erscheinen — gute Vergrößerung und gutes Licht vorausgesetzt — bei *linearis* stets tiefer und stärker und ihre Interstitien etwas schmaler als bei *longiventris*. Aber dieser Grundzug in der Schraffirung erstreckt sich nicht bloß auf das Halsschild, sondern auch auf Kopf und Hinterleib und ist nur ein durchschnittlicher, da einzelne Organe oder Theile von Organen Abweichungen zeigen. So ist z. B. beim ♂ von *linearis* das Kinn chagrinlos, dagegen bei *longiventris* seitlich zart genetzt; so ist beim ♀ von *linearis* die Oberseite des Abdomens nach hinten allmählich undichter schraffirt, beim ♂ von *longiventris* hingegen nur so dicht als bei *linearis* hinten. Bei beiden Arten sind die einzelnen Segmente nach dem Hinterrande zu etwas dichter schraffirt.

Auch hinsichtlich der Punktirung sind *linearis* und *longiventris* specifisch zu trennen. Kopf- und Halsschildpunkte sind bei *linearis* etwas feiner und — auch abgesehen von denen in den Dorsalreihen — zahlreicher. Die Decken sind, namentlich nach dem Hinterrande hin, dichter punktirt und nicht selten zwischen den Punkten noch mit zahlreichen seichten Punkten und Runzelchen versehen,

die ihnen einen matteren Glanz verleihen. An den Decken von *longiventris* habe ich bei meinen Stücken nur selten schwache Runzeln und Pünktchen, daher immer stärkeren Glanz wahrgenommen. — Alle Hinterleibssegmente haben von hinten eingestochene feine Haarpunkte. Die dadurch gebildeten Höckerchen sind bei *linearis* auf der Oberseite deutlich schon von oben wahrnehmbar, während sie sonst gut nur von der Seite her zu sehen sind.

Die übrigen nicht erwähnten Körpertheile sind für die Unterscheidung der beiden Arten von untergeordneter Bedeutung.

Zum Schlufs möchte ich jedoch noch eines Umstandes Erwähnung thun, der ebenfalls für die Artverschiedenheit spricht: ich fing wiederholt jede der beiden Arten auch unvermischt, z. B. *linearis* in Güte und erst vor kurzem *longiventris* in 30 Ex. an unserer Kirchhofsmauer.

Ueber *Rhinoncus bosnicus* Schultze.

(D. Ent. Z. 1900, p. 20).

Diese Art hatte ich nicht ohne gewisses Bedenken nach einigen Stücken aus Bosnien aufgestellt. Nun erhalte ich dieselbe Form von Hrn. Alois Wingelmüller in je 1 Ex. aus der Umgebung Wiens und vom Neusiedler-See; damit sind meine Bedenken über das Artenrecht beseitigt. Da auch bei diesen beiden Stücken die Fühler bis auf das bräunliche Basalglied der Keule ganz schwarz sind, so ist diese Färbung wohl als typisch zu betrachten.

Eine Verwechslung des *bosnicus* mit dem in den Decken fast cylindrischen und stärker gewölbten *castor* erscheint schon beim ersten Blick ausgeschlossen. Zur Unterscheidung des ihm in der Form näher stehenden *bruchoides* hebe ich noch folgende Merkmale des letzteren hervor.

Bruchoides neigt zum Rufinismus derart, dafs mindestens die Spitzen der Decken in geringerer oder gröfserer Ausdehnung rothbraun durchschimmern, öfter auch die Schulterparthien. Skutellarmakel meist kaum ausgesprochen, oder in einigem Abstand als schmutzig weifser, hinten abgestutzter Fleck hervortretend. Die Umgebung desselben mehr oder weniger unbeschuppt, daher dunkler erscheinend und ohne höckerige Raubheiten.

A. Schultze.

Verschiedenes über die Coleopteren der Tenebrioniden- Abtheilung *Helopina*.

Von

Edm. Reitter in Paskau (Mähren).

Herr Dr. G. v. Seidlitz lieferte in Erichson's Naturgesch. der Ins. Deutschlands, I. Coleoptera, Bd. V, 4. Heft, p. 676—80 die neueste Revision der Helopiden und zwar die beste Arbeit, welche über diesen Gegenstand bisher geliefert wurde, wonach ich mein Sammlungsmaterial durchprüfte. Dieses Nachstudium hat zu nachfolgenden Bemerkungen und Beschreibungen Anlaß gegeben.

Gen. *Euryhelops* n.

Unterseite des Hlssch. fein verworren gerunzelt, ohne Spur von Längsstricheln; Schulterwinkel vortretend, eine stumpfe Ecke bildend. Vordertibien des ♂ vom ersten Drittel zur Spitze stark verbreitert, aber ziemlich gerade. Mittel- und Vordertarsen des ♂ stark erweitert, das erste Glied der letzteren nahezu einfach. Oberseite fein behaart. Fühler lang und dünn, zur Spitze nicht verbreitert. Kopf mit strichförmig abgesetztem Clypeus. Hlssch. flach, quadratisch, mit etwas eingezogenen Vorderwinkeln, der ausgeschnittene Vorderrand und die Basis in der Mitte ungerandet. Schildchen in normaler Lage des Hlssch. kaum sichtbar. Fld. kurz und breit eiförmig, hinten stark gewölbt, oben, besonders vorn, etwas abgeflacht, punktirt, mit wenig ordentlichen Grübchenpunktzeihen, Streifen un- deutlich; die falschen Epipleuren sehr breit, vor der Spitze plötzlich verengt und die letztere nicht erreichend; Deckenspitze einfach. Das Metasternum nur halb so lang als die Gelenkhöhle der Mittelhüften. Körper fein behaart.

Hierher gehört *Helops Championi* Reitt., W. 1891, 226 (*subaeneus* Reitt. olim.) Hor. 1889, 710, von Gan-ssu, in Central-Asien.

Gen. *Helops* Fbr.

Subgen. *Raiboscelis* Alld.

R. cyanipes All. (*carinimentum* Reitt.) weicht von allen anderen Arten durch den abgeflachten Thorax und den mit den flachen *Anteros* ganz übereinstimmenden Habitus so sehr ab, daß diese Art

wohl besser bei *Anteros* steht als bei *Raiboscelis*. Auch die Beschreibung der Vorderschienen des mir unbekanntem ♂ paßt entschieden besser für *Anteros* als *Raiboscelis*; endlich ist das Kinn ähnlicher den *Anteros* als der anderen Gattung. Ich stelle diese Art entschieden zu *Anteros*.

Raiboscelis angustitarsis n. sp.

Durch die gestreckte, cylindrische Gestalt und den starken Glanz der Oberseite mit *R. eleodinis* Reiche nahe verwandt, aber durch feine Struktur auf Kopf und Hlssch. sowie dünne Schienen, sehr schwach verbreiterte Vorder- und einfache Mitteltarsen spezifisch verschieden.

Gestreckt, fast cylindrisch, schwarz, mit schwachem grünlichen oder bläulichem Scheine, sehr stark glänzend. Fühler lang, die Endglieder merklich verbreitert. Kopf schmaler als der Thorax, fein, etwas ungleich punktirt, vorne sehr fein, in der Mitte stärker, dichter als das Hlssch., die Schläfen hinter den Augen (nach hinten wenig verengt) mindestens so breit als die Wangen vor denselben. Hlssch. so lang als breit, gewölbt, ganz fein, wenig dicht punktirt, die Seiten fast gerade, schwach gerundet, vor der Mitte am breitesten, vor den rechteckigen Hinterwinkeln schwach ausgeschweift, sehr fein gerandet, die Basis fast gerade und stärker gerandet. Vorderrand gerade, die Randlinie in der Mitte unterbrochen, die Vorderecken fast verrundet. Schildchen quer, undeutlich punktirt. Fld. mit etwas nach vorne und aufsen vortretenden Schulterwinkeln, oben gestreift-punktirt, die Punkte ziemlich kräftig, wenig dicht gestellt, die oberen Zwischenräume viel feiner punktirt. Unterseite des Hlssch. (Pleuren) wenig dicht, ziemlich stark punktirt, hie und da verrunzelt. Unterseite ziemlich stark und dicht, Abdomen zur Spitze allmählich feiner punktirt, das Analsegment dichter und fein punktirt, am Ende ungerandet. Beine ziemlich dünn, aber von normaler Länge, die Schenkel an der Basis nur mit feiner, anliegender Pubescenz, die Schienen dünn, alle leicht gebogen, die vordersten stärker gebogen, innen von der Mitte zur Spitze gekault; die Vordertarsen kaum so breit als die Schiene, die mittleren Glieder undeutlich quer, die Mitteltarsen und die hintersten einfach. — Long. 10 mill.

Armenien: Van. 1 ♂ in meiner Sammlung.

Entomogonus saphyrinus All. stellt Seidlitz wegen den etwas gekaulten Vorderschienen des ♂ ebenfalls zu *Raiboscelis*, aber wie

ich glaube mit Unrecht. Die eigenthümliche Bildung der Flügeldeckenepipleuren sind für *Entomogonus* maßgebend, nicht die gekaulten Vorderschienen des ♂, und der Habitus spricht ebenfalls nur für *Entomogonus*.

Subgen. *Entomogonus*.

Von *E. egregius* Seidl. und *Davidis* Fairm., wovon Seidlitz nur ♀ sah, besitze ich auch die ♂, welche aber eine Bildung der Vorderschienen besitzen, wie sie nur bei *Raiboscelis* vorkommt, nämlich, sie sind von der Mitte zur Spitze plötzlich verbreitert, etwas gekrümmt und gekault. Der Habitus, die Epipleuren der Fld., sowie ihre so große Verwandtschaft mit anderen *Entomogonus*-Arten, gestattet durchaus nicht, sie aus dieser Gruppe auszuschneiden und zu *Raiboscelis* zu transferiren und sie liefern den Beweis, daß auch *E. saphyrinus* All. bei dieser Gattung verbleiben muß.

Entomogonus Amandanus n. sp.

Dem *E. Davidis* Fairm. und *egregius* Seidl. äußerst nahe stehend, schwarz, ohne deutlichem blauem Scheine, von beiden durch sehr feine, spärliche, einfache (nicht wie dort pupillirte) Punktur auf Kopf und Hlssch., den Bau des Hlssch. und äußerst kurzem Deckenmicro leicht zu unterscheiden. Hlssch. noch feiner und weitläufiger punktirt als der Kopf, wenig breiter als lang, die Seiten vor der Mitte am breitesten und an den Seiten daselbst einen stumpfen Winkel bildend, von da zur Spitze und Basis gerade verengt, fein gerandet, die Randung dicht hinter der Mitte einmal kurz unterbrochen, die Marginallinie des Vorderrandes nur an den Seiten sichtbar, die Unterseite wenig gedrängt punktirt, in der Mitte hie und da zu Längsrunzeln verflossen; die lang eiförmigen Fld. breiter als der Thorax, hinter der Mitte (beim ♀) am breitesten, die Punktstreifen fein, die Zwischenräume sehr fein und dicht punktirt. Bauch längsrunzelig punktirt. Fühler des ♀ ziemlich kurz, den Hinterrand des Hlssch. überragend. — Long. 10 mill.

Ordubad, im Araxesthal, 1 ♀ in meiner Collection.

Gen. *Hedyphanes* hat bei Allard eine lange, bei Seidlitz eine kurze Hinterbrust. Beide haben Recht, es giebt Arten mit kurzer und längerer Hinterbrust und ist diese Gattung mit *Entomogonus* sehr nahe verwandt. Die Verwandtschaft kommt nicht nur habituell, sondern auch durch die Form der Deckenepipleuren zum Ausdrucke. Die Epipleuren bei *Hedyphanes* sind

ganz so gebaut wie bei *Entomogonus*, nur zur Spitze etwas, aber wenig schmälere werdend und an dieser ohne Mucro-Erweiterung. Ich halte beide für berechnete Gattungen, die aus dem Rahmen des Genus *Helops* durch die Epipleurenbildung sicher heraustreten und benachbarte Gattungen bleiben müssen. Bei *Hedyphanus* ist das Analsegment nicht oder undeutlich, bei *Entomogonus* dick gerandet. Andere Unterschiede finden sich in Seidlitz's Arbeit angegeben.

Gen. *Helops* Fbr., Seidl.

Helops immarginatus n. sp.

Einem *Entomogonus* ähnlich aber die Epipleuren der Fld. an der Spitze verschmälert, und an der letzteren zusammenlaufend.

Groß, gestreckt, gewölbt, blauschwarz. Fühler lang, dünn. Kopf groß, gedrängt stark und runzelig punktirt, Schläfen hinter den Augen verengt, Clypeus gerade abgeschnitten, die Seiten von da zum Wangenhöcker ausgebuchtet. Hlssch. breiter als der Kopf, quadratisch, die Seiten fast gerade, vor den Hinterwinkeln leicht, flach ausgeschweift, nur gegen die Basis und Spitze mit Spuren einer Randungslinie, Hinterwinkel rechteckig, die vorderen rechteckig zulaufend, am Ende aber kurz abgestumpft oder abgerundet, Vorderrand schwach im Bogen ausgeschnitten, die Randlinie fein, in der Mitte unterbrochen; Basis fast gerade, gerandet, oben gewölbt, gedrängt grob, an den Seiten runzelig punktirt, die hintere Parthie neben den Seiten leicht verflacht. Unterseite des Hlssch. bis zum Rande gerunzelt, mit Körnchenbildung und hie und da mit erkennbaren Punkten, die Seitenrandkante stumpf gekantet, und nicht randartig abgeflacht, vorne bei den Vorderwinkeln mit einer gebogenen Schwingung nach auswärts und nur daselbst schärfer gekantet, wodurch der Thorax ein ganz abweichendes Gepräge erhält. Schildchen quer, hinten gerundet, dicht punktirt. Fld. beträchtlich breiter als der Thorax, lang oval, in der Mitte beim ♀ bauchig erweitert, dicht hinter der Mitte am breitesten, oben fein lederartig chagriniert, und daher fast matt, mit feinen, scharf eingeschnittenen Streifen, diese dicht punktirt, die Punkte länglich, dicht aneinander stehend, die Zwischenräume flach, mit microscopisch kleinen, raspelartigen Pünktchen wenig dicht besetzt, die ersten 2 Streifen an der Spitze genähert, der fünfte hinten verkürzt, Epipleuren vorn breiter, hinten verschmälert, bis zur Spitze erkennbar, überall fein gerunzelt, vorn der Länge nach ausgehöhlt. Bauch dicht, mäsig fein punktirt,

Analsegment gerandet, die Beine lang und ziemlich schlank, Tarsen dünn, mit länglichen Gliedern. — Long. 17,5 mill.

Unter den *Helops*-Arten ganz vereinzelt dastehend.

Mardin (Kurdistan); 1 an den Fühlern und Beinen verstümmeltes ♀ von Dr. O. Staudinger u. A. Bang-Haas erhalten.

Helops Theanus n. sp.

Dem *H. Zoroaster* Seidl. sehr ähnlich, aber kleiner, Hlssch. kürzer und dichter punktirt, Fld. matt, feiner punktirt, Unterseite des Hlssch. feiner runzelig punktirt, schwarz, etwas glänzend, manchmal mit schwachem blauem Scheine, Fld. des ♀ matt. Kopf schmaler als das Hlssch., stark und dicht einfach punktirt, rings um die Augen mit schmaler Furche. Fühler des ♀, den Hinterrand des Hlssch. wenig, des ♂ stark überragend. Halsschild deutlich quer, fast von der Breite der Fld., die Seiten gerundet, fein wulstig gerandet, ohne Seitenabflachung, vor den Hinterwinkeln ausgeschweift, diese scharf rechteckig die Vorderwinkel etwas vorragend, fast spitzig, Vorderrand leicht ausgebuchtet, die feine Randlinie in der Mitte kurz unterbrochen, die Basis fast gerade, gerandet, oben leicht gewölbt, einfach, dicht ziemlich stark punktirt. Schildchen klein, bis auf die Mitte, fein punktulirt, Fld. fast eiförmig, ziemlich kurz, dicht vor der Mitte am breitesten, Schulterwinkel stumpf vortretend, oben gewölbt, die Streifen aus sehr feinen, länglichen, sehr genäherten Punkten bestehend, die Zwischenräume flach, dicht fein punktirt, die Punkte wenig kleiner als jene der Streifen, an der Spitze erloschener. Hlssch. auf der Unterseite dicht runzelig punktirt, fast gekörnt erscheinend, neben den Hüften ohne Spiegelfleck, die Seiten schmal abgesetzt, glatt. Analsegment gerandet. Vorderschienen zur Spitze gerade und verbreitert, die der Vorder- und Mitteltarsen des ♂ sehr stark verbreitert. — Long. 8—10 mill. — Systematisch neben *obesus* zu stellen.

Amasia. 1 ♂ und ♀ in meiner Collection.

Helops Prometheus n. sp.

Dem *H. obesus* Fairm. recht ähnlich und nahe verwandt, aber glänzender, die Fühler dünner, die letzten ebenfalls schlank, Kopf und Hlssch. weniger gedrängt punktirt, glänzender, die Seiten breiter verflacht, die Punkte daselbst gröfser und weniger dicht, die Seiten noch stärker gerundet, vor den Hinterwinkeln sehr stark ausgeschweift, die Fld. mit feineren Punktstreifen, die Zwischenräume feiner punktulirt, die Punkte auf der Unterseite

des Hlssch. zwischen den Runzeln als solche zum Theile noch erkennbar, die Vorder- und Mitteltarsen ebenfalls sehr stark erweitert, aber Glied 2—4 nicht transversal, die Tarsen daher dabei gestreckt; der Forceps breit, zum Ende konisch zugespitzt, an den Seiten mit wiederhakig gestellten Börstchen besetzt. — Long. 15 mill.

Transkaukasien: Talysch-Gebirge. 1 ♂♀.

Helops peropacus n. sp.

Mit *maurus* Waltl verwandt, vom Habitus des *obesus*, in beiden Geschlechtern ganz matt. Fühler kräftig und beim ♂ lang. Kopf äußerst dicht und stark punktirt; die Wangen vor den Augen nicht flügelförmig vorragend. Hlssch. ein wenig schmaler als die Fld., um $\frac{1}{4}$ breiter als lang, gedrängt stark punktirt, alle Punkte rund und pupillirt, die Basis gerade und stark gerandet, gegen die Seiten nicht abgeflacht, die letzteren leicht gerundet, fein wulstig gerandet, vor der Mitte am breitesten, zu den rechteckigen Hinterwinkeln gerade verengt oder schwach ausgeschweift, die Seitenwulste punktirt, Vorderrand doppelbuchtig, Randlinie in der Mitte unterbrochen, Vorderwinkel wenig vorragend; Schildchen punktirt; Fld. lang eiförmig, vor der Mitte am breitesten, Schulterwinkel nach vorne gerundet verlängert, oben gewölbt, mit feinen, streifigen Punktreihen, die Punkte derselben dicht gestellt, wenig länglich, die Zwischenräume flach, die Punkte derselben mäfsig dicht und etwas kleiner als jene der Streifen; achter am Ende einfach; Epipleuren der Länge nach vertieft, nicht ganz glatt. Seiten des Hlssch. auf der Unterseite dicht punktirt-gerunzelt, die Punkte noch hier und da erkennbar, die Runzeln fast körnig erscheinend; neben den Hüften ohne deutliche glatte Fläche, Seitenrand schmal abgesetzt, gewulstet. Vorder- und Mitteltarsen des ♂ sehr stark erweitert, die Glieder 2—4 quer. — Long. 12 mill.

Armenien: Erzerum. 1 ♂ und 1 ♀ in meiner Collection.

Subgen. nov. *Euryhelops* (*Helops partim*).

Körper kurz, gewölbt, fast cylindrisch, meist nach vorne mehr verengt, Hlssch. kaum schmaler als die Fld., groß, gewölbt, nach vorne meistens stärker verengt oder konisch, Fld. mit sehr feinen Punktstreifen und flachen, punktirten Zwischenräumen. Mentum in der Mitte dick, der Länge nach gekielt, Endglieder der Maxillartaster schwach beilförmig; Analsegment nur fein, oft undeutlich gerandet. Vorder- und Mitteltarsen des ♂ einfach. Alles Uebrige wie bei *Helops* s. str.

Hierher die unten beschriebenen Arten aus Turkestan. Vielleicht gehört hierher auch *Helops pullus* Seidl. aus dem Kaukasus.

Euryhelops tiro n. sp. (*pulvinatus* Fst. i. coll.).

Schwarz, glänzend. Kopf klein, rundlich, dicht einfach punktirt, undeutlich behaart, Clypeus durch eine Querimpression schwach abgesetzt, dieser gerade oder schwach gerundet, die Ecken abgerundet, Augen wenig quer, wenig vorstehend, etwas mehr wie doppelt so breit als lang, Schläfen kurz, wenig erweitert. Fühler den Hinterrand des Hlssch. wenig überragend Hlssch. fast so breit als die Fld., um $\frac{1}{3}$ breiter als lang, gewölbt, einfach, dicht, ziemlich kräftig, an den Seiten dichter punktirt, die Seiten leicht gerundet, zur Spitze merklich mehr als zur Basis verengt, fein leistenartig gerandet, vor den Hinterwinkeln sehr wenig geschwungen, neben den Seiten nicht verflacht, die Hinterwinkel nicht rechteckig, die vorderen stumpf, kaum vortretend, Vorderrand nahezu gerade, Marginallinie daselbst in der Mitte weit unterbrochen; Basis leicht doppelbuchtig, kräftig gerandet. Unterseite des Hlssch. dicht und fein gerunzelt, fast gekörnt, die Punkte dazwischen schwer erkennbar, neben den Hüften höchstens mit kleiner, glatterer Fläche, der Rand schmal und nicht deutlich abgesetzt, die Runzelung bis zur Kante reichend. Schildchen klein, dreieckig, fein runzelig punktirt. Fld. eiförmig, gewölbt, mit nach aufsen vortretenden rechtwinkligen Schultern, oben mit feinen, kaum, oder selten linienförmig vertieften Punktstreifen, die Zwischenräume flach, ziemlich dicht fein, zur Spitze feiner punktirt und etwas matter, daselbst auch die Pünktchen mit hautförmiger, kreisartiger Netzelung umgeben. Ihre größte Breite liegt in oder dicht vor der Mitte, ihre seitliche Absetzung sehr schmal, von oben zum größten Theile (in der Mitte) nicht sichtbar; die Epipleuren fein gerunzelt, sich verengend nahezu die Spitze erreichend. Unterseite punktirt, fast glatt, Vorderbrust stark gerunzelt, Beine wenig lang, Schienen kurz und wenigstens beim ♀ gerade, die Tarsen rostroth, kurz, dünn, die vordersten mit queren, die hinteren mit wenig längeren Mittelgliedern. Oberlippe in der Mitte schwach ausgebuchtet, Mandibeln am Ende stumpf doppelspitzig. — Long. 7—8 mill.

Turkestan: Taschkend. (5 Ex., die wohl alle ♀ sind).

Euryhelops Nadari n. sp.

Der vorigen Art: *tiro* m., sehr ähnlich, aber größer, gewölbt, mehr cylindrisch, schwarz, glänzend, Fld. matt, Hals-

schild kaum um $\frac{1}{4}$ breiter als lang, einfach noch stärker, aber ähnlich punktirt, die Basis nahezu gerade, fast an die Decken anpassend, an den Seiten weniger gerundet, weit hinter der Mitte am breitesten, nach vorne konisch verengt, die Randlinie zum größten Theile von oben nicht sichtbar, Vorderrand deutlicher ausgeschnitten, die Vorderwinkel rechteckig, schwach vorragend, die Fld. gewölbt, hinter der Mitte am breitesten, kurz gebaut, die feinen Punktstreifen an der Basis dick und tief eingegraben, die Zwischenräume viel feiner und erloschener punktirt, wie dort nur mit 9 deutlichen Zwischenräumen, die Epipleuren breiter, an der Spitze zusammenlaufend, Unterseite des Hlssch. stärker runzelig punktirt, die Punkte meist dazwischen erkennbar, die Punktur an den Seiten des Bauches längsrunzelig verflochten, auf der Unterseite des Kopfes mit deutlicherer Fühlerfurche. — Long. 11—12 mill.

Alai (Ch. Gagarine, 1891).

Von Herrn Nadar aus Paris gültigst mitgetheilt. 2 ♀.

Euryhelops cylindronotoides n. sp.

♀. Gewölbt, schwarz, glänzend. Die Fühler den Hinterrand etwas überragend. Kopf klein, einfach, dicht punktirt, Clypeus durch einen Quereindruck abgesetzt, vorne gerade, Augen doppelt so breit als lang, Wangen davor nach vorn allmählich verengt, Schläfen äußerst kurz, der Vorderrand des Hlssch. fast den Hinterrand der Augen erreichend. Hlssch. nur um $\frac{1}{4}$ breiter als lang, von der Breite der Fld., dicht und fein punktirt, glänzend, Basis fast gerade, oder sehr schwach doppelbuchtig, gerandet, Seiten gleichmäßig leicht gerundet, in der Mitte am breitesten, fein gerandet, daneben nicht verflacht, Vorderrand gerade abgeschnitten, die feine Randlinie hier vollständig, die Hinterwinkel fast rechteckig, etwas stumpf; Schildchen dicht punktirt. Fld. kurz oval, seitlich wenig gerundet, mit stumpfen und nur nach vorne schwach vortretenden Schultern, die Streifen nur fein, reibig punktirt, an der Basis mit einzelnen größeren Punkten besetzt, die Zwischenräume flach, dicht punktirt, die Punkte feiner als jene der Streifen, Epipleuren schmal, am Nahtwinkel zusammenlaufend. Unterseite dicht punktirt, glänzend, Analsegment hinten nur in der Randkante fein gerandet. Schienen und Füße wie bei dem vorigen, aber letztere unten deutlicher weich gelb behaart.

Das ♂ ist viel schlanker, fast parallel, die Fühler die Mitte des Körpers nahezu erreichend, der Thorax mindestens so lang als breit, vorne den Hinterrand der Augen lange nicht erreichend,

dicht vor der Mitte am breitesten, kaum ganz so breit als die Fld.; letztere lang eiförmig, vor der Mitte am breitesten, Schulterwinkel stumpf, kaum vorragend. Beine und Tarsen viel länger, die Mittelglieder der letzteren länger als breit, alle einfach. — Long. 8,5—9 mill.

Turkestan: Alexander-Gebirge (Tokmak).

Von Herrn W. Koltze gütigst mitgetheilt.

Subgen. *Cylindronotus* Fald.

Eine Uebersicht der mir bekannten Arten¹⁾ wäre auch etwa folgende:

I. Gruppe. Erstes Bauchsegment des ♂ einfach, fast kahl, ohne büstenartig behaarte und abgegrenzte Flecke; ist eine Behaarung wahrnehmbar, so ist sie einfach, sehr kurz, wenig dicht und nicht fleckenartig verdichtet. Vorderschienen des ♀ einfach. Körper lang gestreckt. Forceps lang keilförmig, hinten mit tiefer Längsfurche.

1" Lang oval, ♂ fast parallel; Epipleuren der Fld. vorn gefurcht. Halsschild etwas breiter als lang, die Seiten hinten dick gerandet, Analsegment des ♀ dichter punktirt, glänzend, am Ende abgerundet, Vorder- und Mitteltarsen des ♂ sehr stark verbreitert, 2.—4. Gld. der Vordertarsen quer, die Mitteltarsen schwach quer; Hinterschienen des ♂ fast gerade und einfach. Schwarz, glänzend, Fld. des ♀ matt. — Long. 10—15 mill. — Transkaukasus.

femoratus Fald.

1' Sehr lang oval, in beiden Geschlechtern fast von gleicher Form, Epipleuren der Fld. vorn, (hinter der Schultern) ungefurcht, glatt-Halssch. so lang als breit, fast quadratisch, auch beim ♀ kaum kürzer, dicht punktirt, die Seiten sehr fein gerandet, mit ange deuteter Mittelfurche, Fld. lang oval, die Zwischenräume noch feiner punktirt, Analsegment des ♀ dichter und etwas stärker punktirt, matt, vor der Spitze mit einem flachen Längsgrübchen, der Apicalrand in der Mitte stumpf gewinkelt, beim ♂ einfach, glänzend und hinten abgerundet; die Beine lang, die Schenkel beim ♂ wenig verdickt, die Vorderschienen gerade, innen doppelbuchtig, die mittleren schwach gebogen, einfach gebildet, beide innen gehöckert, die Hinterschienen des ♂ gerade, innen ebenfalls doppelbuchtig, vor der Mitte wie die vordersten gewinkelt, ebenfalls mit feinen Höckerchen besetzt. Tarsen rothbraun, Vordertarsen des ♂ mäfsig stark erweitert, Gld. 1—4 min-

¹⁾ Unbekannt blieb mir: *gibbosus* Seidl. und *nitidus* Seidl.

destens so lang als breit, die Mitteltarsen des ♂ etwas schwächer erweitert, alle Glieder länger als breit, auch die hintersten mit weichen, gelben Haaren dicht besetzt. Schwarz, Fld. des ♀ matt. Sonst dem vorigen ähnlich. Hinterbrust vorn in der Mitte beim ♂ mit kurzem rundlichen, stark erhabenen Kiel. — Long. 13—20 mill. — Kaukasus centr.: Borshom. Von Dr. Sievers 1 ♂ und ♀ erhalten. *bellator* n. sp.

II. Gruppe. Nur das erste Bauchsegment beim ♂ in der Mitte mit einem bürstenartig behaarten Fleck. Vorderschienen des ♀ einfach. Schläfen hinter den Augen nicht abgeschnürt.

Hierher *C. grandicollis* Küst., *perplexus* Mén. und *Douei* All., wie sie bei Seidlitz auseinander gehalten erscheinen.

III. Gruppe. Das erste Bauchsegment beim ♂ mit großem, das zweite mit kleinerem, dicht behaartem Bürstenfleck. Epipleuren vorn gefurcht.

A. Erste Rotte: Vorderschienen des ♀ einfach.

1" Schläfen hinter den Augen nicht eingeschnürt. Kaukasus. *nitidus* Seidl.

1' Schläfen hinter den Augen eingeschnürt. Armenien. *constrictus* Seidl.

B. Zweite Rotte: Vorderschienen des ♂ an der Basis schmal, innen von der Mitte bis zur Spitze stark erweitert; eine ähnliche Bildung zeigen auch in schwächerem Grade die ♀. Halsschild nach vorn viel stärker verengt, vor den Hinterwinkeln ausgeschweift.

1" Die Seiten des Halssch. auf der Unterseite fein gerunzelt, die Runzeln an den Seiten nicht Längsrünzeln bildend; sie haben daselbst die Neigung, quer gegen die Mitte sich zu stellen. Fld. beim ♂ und ♀ matt, am Grunde chagriniert, oder körnelig skulptiert. Die Schläfen umfassen nur die Hälfte des Augenhinterrandes.

Die hierher gehörenden Arten: *funestus* Fald., *gibbicollis* Fald. und *umbrinus* Fald. halte ich nicht für selbstständige Arten, sondern schwer begrenzbar Formen einer Art: *funestus* Fald. Alle Unterschiede, die Seidlitz gefunden zu haben meint, verwischen sich vollständig bei größerem Materiale. (Kaukasus.)

Nach der Skulptur der Decken kann man sie ungefähr nachfolgend trennen:

Fld. chagriniert, dazwischen auch hinten feine Pünktchen vorhanden; Seitenrand des Hlssch. dicker gerandet. *funestus* Fald. Stammf. Seitenrand des Hlssch. gleichmäßiger gerundet und feiner gerandet.

Beine schwarz, Taster heller v. *umbrinus* Fald.

Beine roth v. *corallipes* m.

Fld. sehr fein gekörnelt oder körnelig gerunzelt, dazwischen vorn noch Pünktchen erkennbar, auf der hinteren Hälfte nicht.

Beine schwarz v. *gibbicollis* Fald.

Beine roth v. *flavipes* Alld.

1' Die Seiten des Halssch. auf der Unterseite längsstrichelig gerunzelt, die Längsstricheln bis an die Seitenrandung herantretend. Fld. wie die ganze Oberseite beim ♂ glänzend, beim ♀ nicht deutlich matt. Die Schläfen umfassen $\frac{2}{3}$ des Augenhinterrandes, die Vorderschenkel am unteren Rande der Vorderseite von der Basis bis über die Mitte flach gefurcht.

Kopf und Halsschild ziemlich dicht und mäfsig fein punktirt; vom Innenwinkel der Augen geht auf die Schläfen eine kurze, gebogene, oft schwach kielartig erscheinende Furche. Halsschild wie bei den vorigen Arten, etwas breiter als lang, von der Breite der Decken, die Seiten winkelig gerundet, fein abgesetzt, vor den Hinterwinkeln ausgeschweift, diese spitzig, die Seiten verflacht, die Basis gerandet, neben den Hinterecken ausgebuchtet, die Vorderrandlinie fast vollständig. Schildchen nur an der Basis punktirt. Zwischenräumen der feinen Punktstreifen eben, undeutlich chagriniert und sehr fein, wenig dicht punktulirt, verkürzter Nahtstreif kaum sichtbar. Unterseite glänzend, punktirt, Beine robust, die Mittelschienen des ♂ undeutlich gehöckert, oder mit 1—2 Höckerchen versehen, die rostrothen Vordertarsen ziemlich stark, die Mitteltarsen etwas schwächer erweitert, Glied 2—4 schwach quer. — Long 9,5—12 mill. — Armenisches Gebirge in Transkaukasien, Gouvernement Erivan; dann im Araxesthal bei Ordubad.

erivanus n. sp

IV. Gruppe. Die ersten 3 Bauchsegmente des ♂ in der Mitte mit einem bürstenartig behaarten Fleck, hiervon der letzte kleiner. Hierher eine n. sp., die von Hrn. v. Bodemeyer in Kleinasien (Bulghar-Maaden) gesammelt wurde und in seinem Reiseverke publicirt erscheint *funestoides* Reitt.

Gen. *Odocnemis* All.

Odocnemis Korbi n. sp.

Dem *O. nigropiceus* Küst. sehr ähnlich, aber Kopf und Halsschild viel feiner punktirt, auf der Unterseite nicht längsgerieft, sondern fein gerunzelt, wie bei *exaratus*, die Seiten sind nicht herzförmig, gewellt und ziemlich gerade. Kopf fein und dicht

punktirt; die Schläfen hinter den Augen ziemlich breit verdickt, merklich breiter als die Wangen, diese vor den Augen eine Strecke parallel, oder nach vorn schwach erweitert. Halsschild so lang als breit, dicht und fein punktirt, die Seiten schwach gerundet, 2 bis 3 wellig, fein gerandet, vor den scharf rechteckigen Hinterwinkeln schwach ausgeschweift, die Vorderecken fast spitzig, leicht vortretend, Marginallinie des Vorderrandes sehr fein, aber vollständig, Basis fast gerade, gerandet, neben den Hinterwinkeln flach ausgebuchtet und daselbst mit einem Basalgrübchen, die Scheibe mit der Spur einer Mittelfurche, neben den Seiten gewöhnlich in der Mitte mit einem angedeuteten Schrägeindruck. Fld. lang eiförmig, etwas breiter als der Thorax, die Punktstreifen fein, feiner als bei *nigropiceus*, die Zwischenräume flach, dicht und fein punkulirt, hinten mit kleinen, deutlichen Höckerchen wenig dicht besetzt, der achte Zwischenraum nicht kielförmig, der Marginalrand hinten etwas verflacht. Unterseite dicht punktirt, Seiten des Halssch. daselbst schmal und undeutlich abgesetzt, Analsegment am Ende ungerandet, ohne Grube, das erste sichtbare Bauchsegment in der Mitte des Spitzenrandes kurz erhaben gerandet. Beine fein gelb behaart, die Schenkel innen dichter gelb behaart, die Vorderschienen innen fein gehöckert, die Hinterschienen schwach nach auswärts gebogen, die Vordertarsen des ♂ sehr schwach erweitert, die mittleren ganz einfach. Schwarz, Fühler, Palpen und Beine rostroth. — Long. 21—24 mill.

Kleinasien: Konia.

Von Hrn. Max Korb aufgefunden. 1 ♂♀ in meiner Collection.

Gen. *Stenomax* Alld.

Hel. planivittis Alld. zieht Seidlitz als Synonym zu *Odocnemis nigropiceus* Küst., obgleich *planivittis* nach einem von Allard mir mitgetheilten Ex. damit keine Aehnlichkeit besitzt; ebenso spricht die Beschreibung (Metallschein der Oberseite, der quere, eigens geformte Thorax, breite Gestalt) gegen diese Zusammenziehung. *Hel. planivittis* steht in naher Verwandtschaft mit dem *Stenomax glorificus*, hat aber geschwundene Epipleuren vor der Spitze der Fld. und ist wohl am richtigsten bei *Nalassus* unterzubringen. Er zeichnet sich aus durch die lang vorstehenden, spitzigen Vorderwinkel des Halssch. und die auch vor denselben ausgeschweiften Seiten desselben, wodurch sich diese Art von dem ebenfalls metallischen *Nalassus zabroides* und dem kleineren schlankeren *Omaleis ponticus* unterscheidet.

Stenomax kurdistanus n. sp.

Dem *Odoen. punctatus* All. sehr ähnlich, aber die Vorder-
schienen des ♂ ohne Höckerchen; unter *Stenomax*, wozu er
gehört, durch die lange, ziemlich große und schmale Form aus-
gezeichnet.

Schwarz, glänzend, die Tarsen braun. Kopf klein, dicht punk-
tirt, Augen groß, Schläfen kurz, Wangen vor den Augen nach vorn
schwach beulenförmig. Fühler lang, fast von halber Körperlänge.
Halsschild so lang als breit, fast quadratisch, im oberen Viertel
am breitesten, von da zur Basis gerade verengt, nach vorn plötz-
licher verjüngt, vorn nicht schmaler als hinten, fein gerandet, ziem-
lich dicht und fein punktirt, an den Hinterecken schwach verflacht,
diese scharf rechtwinkelig, die Basis schwach dreibuchtig, Vorder-
rand fast gerade, die Marginallinie daselbst ziemlich stark und voll-
ständig, die Scheibe mit angedeuteter Mittelfurche; die Unterseite
dicht, ziemlich fein gerunzelt, die Runzeln, besonders hinten läng-
lich, der Rand sehr schmal, wenig deutlich abgesetzt. Schildchen
normal, an der Basis dicht punktirt. Fld. merklich breiter als der
Thorax, lang eiförmig, dicht vor der Mitte am breitesten, mit feinen
Punktstreifen, die seitlichen nur als dichte Punktreihen markirt,
die Zwischenräume flach, sehr fein, wenig dicht punktulirt, der
achte hinten plötzlich fein kielförmig erhoben, der Kiel mit dem
Marginalrande verbunden. Die Seiten vor der Spitze nicht ausge-
buchtet, die Nahtwinkel zusammen etwas stumpfspitzig, nicht auf-
gebogen. Unterseite dicht punktirt, mit erkennbarer gelblicher
Behaarung, die Beine mäfsig lang, der Schenkel kräftig, die Schienen
einfach, die Vordertarsen des ♂ schwach erweitert, das erste Ab-
dominalsegment beim ♂ (sowie die Coxen) mit einem dichter
behaarten Flecken in der Mitte, dieser aber wenig begrenzt. Das
Analsegment ist am Ende ungerandet. — Long. 13 mill.

Türkisch-Armenien: Erzerum. 1 ♀ in meiner Collection.
Systematisch neben *propheta* Seidl. zu stellen.

Stenomax scutellatus n. sp.

Rostroth, die Fld. und der Bauch braunschwarz oder schwarz,
seltener schwarz oder braunschwarz, die Palpen und Tarsen heller,
in beiden Geschlechtern glänzend, gewölbt. Fühler schlank, auch
beim ♀ den Thorax überragend. Kopf schmaler als der Thorax,
wenig gedrängt, fein punktirt, Schläfen wenig lang und wenig ver-
breitert, die Wangen wenig vorspringend, halbrund. Halssch. fast
so lang als breit beim ♂, breiter als lang beim ♀, ein wenig
schmäler als die Fld., gewölbt, fein wenig dicht, seltener etwas

dichter punktirt, Basis und Vorderrand gerade, fein gerandet, die Seiten leicht gewölbt, fein gerandet, der Rand hinten etwas höher erhoben, beim ♂ dicht vor, beim ♀ in der Mitte am breitesten, nach beiden Seiten gleich verengt, daneben sehr schmal, oft undeutlich verflacht, die Hinterwinkel rechteckig oder fast so, die vorderen stumpf, am Ende etwas verrundet; Unterseite sehr fein gerunzelt, zu sehr feinen Längsrünzeln verflossen, die nach verschiedenen Richtungen laufen, neben den Seiten sehr schmal, oben deutlich verflacht und glatter randförmig abgesetzt. Schildchen glatt! Fld. länglich eiförmig, beim ♀ etwas kürzer und breiter, in der Mitte am breitesten, die Streifen sehr fein, oft schwer erkennbar, diese deutlich dicht und fein punktirt, meist etwas länglich, die Zwischenräume flach, feiner, ziemlich dicht punktirt, der achte hinten einfach, nicht kielförmig und nicht mit dem Seitenrande verbunden. Der schmale Rand hinten etwas breiter verflacht, aber vor der Spitze undeutlich oder nicht gebuchtet, zusammen am Nahtwinkel stumpf zugespitzt; die Epipleuren hinten viel stärker verengt, beide Kanten aber bis zur Nahtspitze erkennbar, daher sicher zu *Stenomax* gehörend. Unterseite dicht und fein punktirt, die Schienen einfach und fast gerade, die Vordertarsen ziemlich stark, die mittleren etwas schwächer, aber deutlich erweitert, die Glieder kaum quer. Erstes Bauchsegment beim ♂ in der Mitte etwas deutlicher behaart, aber ohne ausgesprochenen Bürstenfleck, das Analsegment an der Spitze ungerandet. — Long. 9—10,5 mill.

Nach Seidlitz in die Nähe von *St. assimilis* gehörend, von dem er sich durch Färbung, gröfsere Wölbung, mehr viereckiges Hlssch. und dessen rechteckige Hinterwinkel etc. leicht unterscheidet.

Kleinasien: Bulghar-Maaden, Burna und Karakeny.

Von Hrn. v. Bodemeyer gesammelt, dem ich diese Art als *amasiae*?? zu bestimmen geneigt war.

Gen. *Xanthomus* Muls.

Xanthomus semiopacus n. sp.

Dem *X. Faldermanni* täuschend ähnlich und wohl bisher mit demselben verwechselt. Er ist von derselben Gröfse, in der Färbung etwas gesättigter schwarz und flacher; Kopf und Halsschild in beiden Geschlechtern ganz matt, sehr gedrängt punktirt, das letztere viel schmaler als die Fld., sehr flach, die Seiten deutlicher verflacht, die Hinterwinkel ganz ähnlich; die Fld. mit viel feineren Streifen, die Punkte daselbst breiter, sie greifen die Streifenkanten viel stärker an; der achte Zwischenraum hinten ebenfalls etwas leicht kielförmig und mit dem zweiten daselbst verbunden; die

Fühler beim ♂ sind beträchtlich dicker, aber nicht so stark wie bei *clavicornis*. — Long. 10 mill.

Transcaspien: Askhabad.

Von Eylandt gesammelt und mir von Dr. Sievers in einiger Zahl mitgetheilt.

Xanthomus humeridens n. sp.

Klein, oval, stark gewölbt, sehr glänzend, rothbraun, der Kopf etwas dunkler, der Mund und die Beine heller gelbbraun, Fühler des ♀ den Hinterrand des Halssch. erreichend, zur Spitze merklich verbreitert, das dritte Glied nur um die Hälfte länger als das vierte; beim ♂ viel länger, dick, die 2 vorletzten Glieder nicht länger als breit. Kopf klein, Clypeus nur schwach abgesetzt, dieser vorn gerade, die Seiten verrundet. Augen auffallend klein (doppelt so breit als lang), die Schläfen kurz beulenförmig vortretend, nicht schmaler als die Augen, welche seitlich fast nicht vortreten, die Wangen vor denselben etwas schmaler, gerundet, oben sehr fein, wenig gedrängt punktirt. Halsschild beim ♀ fast so lang als breit, ziemlich quadratisch, die Seiten schwach gerundet, zur Spitze wenig mehr verengt als zur Basis, in der Mitte am breitesten, fein gerandet, nur hinten schmal verflacht, die Basis fast gerade, schwach gerundet, fein gerandet, die Hinterwinkel rechteckig, die vorderen ebenso und leicht vortretend, die Vorderrandlinie in der Mitte weit unterbrochen, die Scheibe gewölbt, spärlich fein, gegen die Seiten zu dichter punktirt, die Wölbung vor den Hinterwinkeln etwas schräg niedergedrückt. Bei dem ♂ ist der Thorax mehr quadratisch, vor der Mitte am breitesten, nach vorn recht deutlich mehr verengt als zur Basis. Schildchen äußerst klein, schwer sichtbar. Fld. exact eiförmig, breiter als der Thorax, beim ♂ weniger breit, mit fast stumpfhakig nach außen vortretenden Schulterwinkeln, oben gewölbt, die Streifen sehr fein, meist nur als dichte Punktreihen verkürzt, die Zwischenräume flach, dicht punktulirt, die Naht an der Spitze kurz furchig vertieft, der Nahtstreifen daselbst nicht tiefer eingedrückt, der achte Zwischenraum einfach flach, die Seitenrandung ist wegen der starken Wölbung von oben nicht sichtbar. Unterseite dicht und fein, etwas runzelig punktirt, Analsegment am Ende nicht gerandet. Beine wenig lang, normal, beim ♂ etwas länger und dicker, die Vordertarsen des ♂ stark, die Mitteltarsen schwach erweitert, die Glieder quer. Das Klauenglied ist wenig kürzer als die vorhergehenden Glieder zusammen. — Long. 4,5—7 mill.

Diese in vielfacher Beziehung ausgezeichnete Art steht systematisch bei *lapidicola*.

Araxesthal bei Ordubad.

Ein halbes Dutzend Stücke, darunter nur 1 ♀.

Subgen. *Catomus* Alld.

Catomus dichrous n. sp.

Mit *C. Frivaldszkyi* Seidl. verwandt, aber gröfser, zweifarbig, die Streifen der Fld. punktirt, etc.

Ziemlich lang gestreckt, schmal elliptisch, gewölbt, glänzend, oben kahl, rostroth, die Fld. braunschwarz. Fühler mäfsig dick, beim (nur bekannten) ♀ den Hinterrand des Halssch. um 2 Glieder überragend, ihr drittes Glied höchstens um die Hälfte länger als das vierte. Kopf viel schmärer als der Thorax, ziemlich dicht und etwas ungleich punktirt, Clypeus durch eine Querdepression abgesetzt, vorne abgestutzt; Augen um die Hälfte breiter als lang, die Schläfen dahinter vom Halsschildvorderrande bedeckt, die Wangen etwas beulenförmig vorragend. Halsschild grofs, breiter als lang und mindestens so breit als die Fld., gewölbt, mäfsig dicht und fein, wenig länglich punktirt, alle Ränder ungerandet, die Seiten leicht gerundet, gleich hinter den verrundeten Vorderecken am breitesten, Hinterwinkel in der Rundung stumpf angedeutet, Unterseite des Halssch. dicht und fein der Länge nach gerieft, der Rand nicht deutlich abgesetzt. Schildchen fast glatt. Fld. lang eiförmig, mit verrundeten Schultern, ziemlich tief gestreift, die Streifen erkennbar punktirt, die Punkte gar nicht die Streifenränder angreifend, die Zwischenräume vorne flach, hinten leicht gewölbt, mit spärlichen, höchst feinen Pünktchen besetzt, die Epipleuren an der Spitze geschwunden. Beine ziemlich kurz, Schenkel dick, Schienen gerade, Tarsen merklich kürzer als die Schienen, Unterseite ziemlich stark und wenig gedrängt, einfach punktirt, das Analsegment dick gerandet. — Long. 6,5 mill.

Angora. Von Dr. K. Escherich im Jahre 1895 gesammelt und mir 1 ♀ mitgetheilt.

Subgen. *Stenomacidius* Seidl. und

Subgen. *Catomidius* Seidl.

sollten von *Hedyphanes* wegen der hinten geschwundenen Epipleuren der Fld., dem gerandeten Analsegment und dem an *Catomus* sich anlehnenden Habitus richtiger von *Hedyphanes* abgezweigt werden, um die Natürlichkeit des letzteren Genus nicht zu verwischen. Wie ich schon früher betonte, halte ich *Hedyphanes* mit *Entomogonus* zunächst verwandt.

Afrikanische Hispinen.

Von

J. Weise.

Leptispa Clavareau: *Piceo-nigra*, *sat nitida*, *thorace utrinque prope marginem lateralem rufescente*, *elytris nigro-coeruleis*; *fronte rugoso-punctata*, *prothorace parce punctato*, *elytris punctato-striatis*. — Long. 4 mill.

Congo: Matadi (Clavareau).

Von den übrigen Arten dadurch ausgezeichnet, daß die abgekürzte Punktreihe am Schildchen fehlt. Fühler pechschwarz, das erste Glied dick, an der Spitze schief abgestutzt, so daß die obere Aufsenecke zahnförmig vorgezogen erscheint; Glied 2 kürzer und etwas schmaler als 1, die Glieder 3—6 ungefähr von gleicher Größe, höchstens Glied 4 eine Spur kleiner, die folgenden Glieder verdickt, 7 und 8 wenig, die übrigen stärker. Stirn dicht runzelig punktirt, die Punkte tief eingestochen, von ungleicher Größe, die stärksten stehen neben der fein eingeschnittenen Mittellinie. Halssch. ungleichmäsig und sparsam punktirt, einzelne mäsig große Stellen sind glatt, andere mit einigen Punkten besetzt; am Seitenrande liegt eine große röthliche, innen gerundete aber unbestimmt begrenzte und wenig hervorstechende Makel von der Mitte bis nahe an die Hinterecken. Die Fld. sind nicht lebhaft schwarzblau, sehr dicht punktirt-gestreift, die Zwischenstreifen gewölbt, die inneren breiter, die äußeren sehr schmal.

Callispa silacea *Subtus plus minusve ferruginea*, *supra ochracea*, *antennis nigris*; *prothorace medio parce subseriatim*, *utrinque fortius punctato*, *elytris sat fortiter striato-punctatis*, *punctis infuscatis*. — Long. 4.7 mill.

Congo: Matadi (Clavareau).

Von *C. testacea* Kr. durch einfarbig schwarze Fühler verschieden, am nächsten der *C. Kilimana* Kolbe stehend, aber breiter gebaut als diese, das Halssch. etwas kürzer, die Fld., namentlich deren innere Reihen, stärker punktirt.

Unten rostroth, Vorderbrust und Bauch oft mehr gelblich, wie die Beine und die ganze Oberseite. Das Halssch. ist stellenweise mäsig dicht punktirt, die Punkte befinden sich in einer unregelmäßigen, oft verdoppelten Querreihe an der Basis, sowie in 4 Längs-

streifen, ein schmaler jederseits neben der glatten Mittellinie und ein breiterer in dem weiten und flachen Eindrucke in der Nähe des Seitenrandes. Die Fld. sind regelmässig gereiht-punktirt, die Punkte und ihre nächste Umgebung leicht angedunkelt. Die erste Punktreihe steht normal in einem Streifen und ist deutlich, die zweite bis vierte Reihe sind doppelt so stark punktirt wie in *C. Kilimana* und die dritte Reihe ist viel enger punktirt als alle übrigen Reihen.

Coelaenomenodera costulata Kolbe, Stuhl. Ost-Afrika IV, 342 erhielt ich in einem tadellosen Exemplare aus British O.-Afrika von Staudinger, kann also hier die Beschreibung der Fühler nachtragen. Letztere sind verhältnissmässig kurz und dick, Glied 1 röthlich gelbbraun, rhombisch, die folgenden schwarz, 2 quadratisch, 3 doppelt so lang, 4 etwas länger als 2, 5 und 6 ungefähr von gleicher Länge, jedes wenig länger als 4, die folgenden Glieder sind etwas dicker, dichter grau behaart, ihre Trennung unter einander daher deutlich, aber nicht ganz so scharf wie bei den unteren Gliedern, jedoch ebenso deutlich wie in vielen Arten von Madagascar, z. B. *femorata* Fairm. Von den Gliedern 7 bis 10 ist jedes etwas kürzer als 6, leicht quer, das Endglied länger. Der Körper ist gelbbraun, Fld. ziegelroth, Fühler (ohne erstes Glied) und Tarsen schwarz.

Das Thier gehört nicht in die mir nicht bekannte, aber sehr fragliche Gattung *Balyana* Péring.

Ich erlaube mir hier noch meine Verwunderung über die ungleichmässige Behandlung des Hispiden-Stoffes durch Hr. Donckier auszusprechen. Derselbe citirt in seinem Catal. des Hispides, Ann. Fr. 1900, 567 unter der vorliegenden Art auch Gestro, Ann. Mus. civ. Gen. (2) XX, 1899, 218, obgleich dieser l. c. nichts weiter als ihren Namen angiebt, dagegen fehlt unter *Estigmene chinensis* Hope p. 559 das Citat Ws. D. Z. 1897, 117 vollständig, obwohl ich dort ein bis dahin unbeachtetes Kennzeichen der Art (vielleicht das einzig stichhaltige) erwähnt und den Apparat beschrieben habe, der zur eventuellen Erzeugung eines Tones dienen kann.

Platypria Clavareau: *Testaceo-flava, antennis gracilibus, prothorace ruguloso-punctato, obsolete longitudinaliter biimpresso, dorso subferrugineo, maculis parvis binis vel quatuor signato, lateribus lobo 5-spinoso instructo, scutello ferrugineo, elytris ferrugineis, fortiter punctato-striatis, interstitiis alternis carinatis, lateribus deplanatis in lobo basali quinque-, deinde 10- vel 11-spinosis,*

spinis (5^a—8^a *flavis exceptis*) *ferrugineis*, *callo humerali spinis tribus parvis dorsoque elytri singuli spinis brevibus, crassis et tuberculis* 13 (2, 1, 2, 3, 4, 1) *armatis*. — Long. 6.8—7.2 mill.

Djabbir, Haut Uellé (Clavareau).

Eine grofse, ähnlich wie helle Stücke der *echidna* gefärbte Art, die an dem verhältnismäfsig breit abgesetzten, ausgebreiteten und mit vielen hinter einander liegenden Fensterflecken versehenen Seitenrande der Fld. zu erkennen ist. — Unterseite, Beine, Kopf und Fühler hell bräunlich-gelb, Oberseite rostroth, die Mitte des Seitenrandes der Fld. nebst den dort befestigten Dornen 5—7 oder 5—8 gelb. Fühler schlank. Halssch. stark quer, dicht runzelig punktirt, mit 2 Längseindrücken vor dem Schildchen. Diese sind kaum $\frac{1}{3}$ so lang als das Halssch., hinten verbunden, vorn erlöschend, und heben einen schmalen Längsraum zwischen sich empor. Vor der Basis stehen 2 oder 4 kleine schwarze Flecke, einer jederseits vor den Hinterecken, die beiden anderen, oft fehlend, nehmen die Längseindrücke ein. Der Seitenlappen hat 4 Fensterflecke und 5 leicht gebogene Dornen, von denen die 3 mittleren gröfser als die übrigen und sparsam mit kleinen Dörnchen besetzt sind. Neben dem vorderen Dorne steht der Borstenkegel, kaum halb so lang als jener, ähnlich ist der hintere Borstenkegel, aber seine Spitze nach vorn gebogen. Fld. doppelt so breit wie das Halssch., an der Schulter in einen mäfsigen Lappen erweitert, der 5 ziemlich lange Dornen trägt, die 4 ersten rothbraun, bisweilen etwas ange-dunkelt, der letzte blasgelb. Dahinter folgen 4 etwas längere Dornen, der erste und dritte zuweilen sehr verkümmert, die drei ersten gelb, sodann noch 6—7 kleinere, allmählich verkürzte Dornen. Die Fensterflecke des Lappens sind mehr oder weniger regelmäfsig gepaart, innen ein Querfleck, ausfen ein kleinerer runder Fleck, die dahinter, auf dem ausgebreiteten Seitenrande liegenden, bilden eine Längsreihe und sind vorn schmale Querflecke, am Hinterrande kleine, runde Flecke. Fld. kräftig, nicht ganz regelmäfsig punktirt-gestreift, der 2. und 4. Zwischenstreif ihrer ganzen Länge nach, der 6. und 8. nur hinter der Mitte rippenförmig, die Erhöhungen derselben bilden theils mäfsig hohe Dornen mit dicker Basis, theils Tuberkeln. Auf jeder Decke liegen 16 Erhebungen 3 hinter einander, am Aufsenrande der Schulterbeule, klein, dornförmig, dahinter 2, neben einander, der innere auf der ersten Rippe, sehr klein und stumpf, der äufsere auf der 2. Rippe, spitz, mäfsig hoch. Nun folgt der höchste Dorn, dicht vor der Mitte auf der ersten Rippe, dahinter stehen 2 Dornen, der innere spitz, wenig

hoch, auf der ersten, der äufseren am Anfange der vierten Rippe, niedrig, stumpf; dann folgen 3 Erhebungen in einer gebogenen Querreihe, auf der 1. bis 3. Rippe, der mittelste spitz, die seitlichen niedrig, stumpf, dann wieder 4 Tuberkeln in ähnlicher Querreihe, endlich die letzte Tuberkel, auf der ersten Rippe vor der Spitze. Sonach hat die erste Rippe 6 Erhebungen, die 2. und 3. dornförmig, die zweite Rippe 3, die beiden ersten dornförmig, die dritte und vierte Rippe je zwei Tuberkeln.

Oncocephala nervosa: Cuneiformis, subtilis nigra, prosterno anoque ferrugineis, pedibus testaceis, leviter fusco-variegatis, antennis nigris, articulis duobus primis apiceque ultimi piceo-rufis, supra flava, bruneo et parce nigro-variegata, tubere frontali sulcato granulis obscuris circumcincto, prothorace foveolato et parce fortius punctato, margine secundo antico in medio tuberculis binis sat magnis munito, elytris postice paullo dilatatis, angulo apicali externo obtusiusculo, sat acuto; disco fortius foveolato-punctato et rugoso, costa prima 4-tuberculata, angulo naturali inferiore dentiformi, producto. — Long. 5 mill.

Tanga.

Größer, oberseits viel lebhafter gefärbt, stärker punktirt und gerunzelt als *O. Kolbei* Gestro, die Fld. an der Spitze allmählicher abgeschragt, ihr Nahtwinkel daher weiter nach hinten reichend, der Oberrand desselben normal, abgerundet, der Unterrand aber in einen großen, deutlich heraustretenden, spitzen Zahn ausgezogen, die hintere, stumpfwinkelige Aufsenecke endlich weit schärfer, wie in *Kolbei*. In Umriss und GröÙe der *senegalensis* Guér. und *proxima* Gestro am ähnlichsten, deren Nahtecke und hinterer Theil der Fld. ähnlich wie in *Kolbei* geformt ist.

Der Stirnauswuchs lang dreieckig, schlanker und nach vorn gleichmäÙiger verengt als in *proxima*, hellgelb, ringsum mit einer Reihe von ziemlich großen, schwärzlichen Körnern fast regelmäÙig gesäumt, mit tiefer Mittelrinne in den hinteren $\frac{2}{3}$, vor und neben derselben flach, glatt, hinten 2 gelbe Körnchen. Halssch. länger als breit, gelb, die Mittelrinne und eine dieser parallele Furche jederseits schwärzlich, mehrere punktirte Vertiefungen heller, bräunlich, die vier zahnförmigen Höcker am zweiten Vorderrande des Thorax groß, die seitlichen bedeutend größer als der Zahn der Vorderecken, die beiden mittleren durch eine große, tiefe Grube getrennt, wie bei *senegalensis* und *proxima*. Die beiden hinteren Höcker, dicht hinter der Mitte der Scheibe neben der Mittelfurche

sind etwas breiter, doch eben so hoch als die vorderen. Die Fld. sind mit zahlreichen gröfseren oder kleineren grubenförmigen Vertiefungen versehen, welche bräunlich und grob punktirt sind und durch hohe, unregelmäßige, lebhaft gelbe Runzeln getrennt werden. Die erste Längsrippe hat 4 starke Erhöhungen, 2 vor, 2 hinter der Mitte; die dritte ist die gröfste, mit ihrer Umgebung schwarz gefärbt, die vierte kaum niedriger, aber kürzer. Ausserdem ist noch die Aufsenseite des zweiten Höckers und ein Höcker der dritten Längsrippe, nahe dem Seitenrande und etwas weiter vorgerückt als der Höcker 3 der ersten Rippe, schwarz.

Hispellinus crassicornis: Ater, elytris leviter metallico-coeruleo-micantibus, minus nitidis, antennis crassiusculis, articulo primo unispinoso, secundo subtus apice dentato-producto, prothorace sat dense punctato subtilissimeque cinereo-piloso, linea media, postice impressa, impunctata, glabra, elytris punctato-striatis, subtilissime pilosis, minus longe nigro-spinosis. — Long. 4 mill.

Africa or. anglicana (Staudinger).

Diese und die folgende Art unterscheiden sich nicht unwesentlich von den typischen Arten aus Asien und Australien durch die Stellung der Vorderranddornen des Halsschildes, von denen der hintere nicht schräg, sondern in gerader Richtung hinter dem vorderen liegt, und durch die Klauen. Diese sind zwar auch in eine verwachsen, aber an der äufsersten Spitze wieder getrennt, sodafs man dort beide deutlich zu unterscheiden vermag. Trotzdem halte ich eine Abtrennung derselben von *Hispellinus* nicht für praktisch.

Das vorliegende Thier ist dem *H. moestus* Baly täuschend ähnlich, schwarz, matt, die Fld. wenig glänzend, mit einem dunklen, metallisch blauen Schimmer. Fühler kurz, Glied 1 dick, oben mit einem ziemlich langen, schlanken Dorne bewehrt, der bis zur Mitte des dritten Gliedes reicht; Glied 2 kürzer und etwas schmaler, unterseits, am Aufsenseite der Spitze in einen kurzen Dorn ausgezogen, Glied 3 von derselben Gröfse, oder nur wenig kürzer als 2, 4—6 unter sich ziemlich gleich, ebenso dick als 2 oder 3, aber bedeutend kürzer, leicht quer, die folgenden merklich breiter, sie bilden eine wenig abgesetzte, etwas zusammengedrückte und dicht gelblich-grau behaarte Keule. Glied 7 so lang als das Endglied, jedes der eingeschlossenen Glieder etwas kürzer. Halssch. dicht punktirt und weißlich-grau, anliegend behaart, eine breite Längsline in der Mitte, hinter der Mitte verengt und zu einer feinen

Rinne vertieft, unbehaart, fein gewirkt und glänzender als die übrigen Theile. Fld. ziemlich stark punktirt-gestreift, in jedem Punkte steht ein äusserst kurzes und feines, weisliches, anliegendes Härchen. Die Zwischenstreifen sind mit zahlreichen Dornen besetzt, welche 6 oder mehr, schlecht zu verfolgende Reihen bilden; die fünf Dornen der zweiten Reihe und mehrere Dornen der anderen Reihen, namentlich hinter der Mitte gelegen, sind bedeutend höher und stärker als die übrigen. Am Außenrande jeder Decke stehen 18—20 nur mäfsig lange Dornen von fast gleicher Gröfse, nur die Dornen an der Spitze etwas kürzer.

Hispellinus militaris: Ater, elytris obscure metallico-coeruleo-, vel aurichalceo micans, sat nitidis, antennis minus elongatis, articulo primo spinam longam munito, articulo tertio secundo fere duplo longiore, prothorace obsolete punctato subtilissimeque cinereo piloso, elytris punctato-striatis, parce pilosis, spinis sat longis armatis. — Long. 4—4,5 mill.

Africa or. anglicana (Staudinger).

Durchschnittlich etwas gröfser als die vorige, auf den Fld. glänzender, mit längeren aufstehenden gelblich-weißen Härchen nicht dicht besetzt und, namentlich an den Seiten, länger bedornt, die Fühler schlanker, der Dorn des ersten Fühlergliedes fast doppelt so lang, ziemlich bis an's Ende des 4. Gliedes reichend, das zweite Glied kurz, eiförmig, ohne Zähnen, das dritte so lang wie das erste und doppelt so lang als das zweite, Glied 4 und 5 jedes ungefähr so lang als 2, aber etwas dünner, deutlich länger als breit, 6 kürzer als 5, quer, 7 doppelt so lang und etwas breiter als 6, 8 bis 10 jedes kürzer als 7, leicht quer, 11 wenig länger als 7, zugespitzt. Die fünf dickeren Endglieder dicht gelblich behaart.

Pleurispa nov. gen.

Unguiculi tarsorum conjuncti, unguiculum unum, apice acuminatum formantes. Antennae breves, crassae, articulo primo dente brevi crassiusculo armato, sequentibus transversis. Prothorax apice muticus, lateribus spinis quinque liberis instructus. Elytra seriatim punctata, rugis nonnullis obliquis, apice parce tuberculata, lateribus denticulata.

Mit *Monochirus* verwandt, ausgezeichnet durch kurze, dicke Fühler und den unbewehrten Vorderrand des Halsschildes. Letzteres hat nur am Seitenrande 5 freie Dornen, von denen die beiden ersten weniger weit von einander entfernt sind als die übrigen

unter sich. Die Fld. sind kräftig in Reihen punktirt, mit 5 bis 6 schrägen Querrunzeln, die vierte bis sechste von diesen besitzt einige Höcker; der Seitenrand ist dicht gezähnelte, die Zähne hinter der Schulter bis vor die Mitte und namentlich die an der Spitze sind gröfser als die übrigen. Die Form und Bedornung des Halschildes erinnert an *Trichispa sericea* Guér.

Pleurispa misella: Atra, antennis apice picescentibus, prothorace opaco, creberrime ruguloso-punctulato, parce subtilissime pubescente, impressionibus binis transversis, obsolete, elytris subnitidulis, basi leviter deplanatis, sat fortiter striato-punctatis. — Long. 3 mill.

Africa or. anglicana (Staudinger).

Schlank gebaut, schwarz, matt, nur die Fld. fettig glänzend. Fühler kurz und dick, von der Seite etwas zusammengedrückt, Glied 1 fast dreikantig, die obere Kante in einen starken und kurzen Zahn verlängert, Glied 2 bis 6 mit wenigen breiten Längsrifen versehen, 2 halb so lang als 1, schwach quer, die folgenden kürzer, stark quer, unter einander wenig verschieden, Glied 7 und die folgenden etwas verbreitert, dicht gelblich-grau behaart, daher mehr pechschwarz erscheinend, jedes der Glieder 7 bis 10 quer, aber länger, also bedeutend gröfser als 6, das Endglied wenig länger als an der Basis breit, in der Endhälfte konisch zugespitzt. Halssch. länger als breit, sehr schwach der Quere nach gewölbt, äufserst dicht und flach runzelig punktirt und nicht dicht mit weiflichen, sehr kurzen, anliegenden Härchen bedeckt, mit einem sehr flachen, verloschenen Quereindrucke unmittelbar vor der Mitte und einem ähnlichen, wenig tieferen Quereindrucke, der vor dem Schildchen grubig vertieft ist, vor dem Hinterrande. Die Fld. sind grob in Reihen punktirt, an der Basis, jederseits am Schildchen, auf einem gröfseren Raume abgeflacht, dahinter wenig querüber gewölbt, mit 6 Querrunzeln. Die erste von diesen ist nicht gut zu bemerken, läuft von der Spitze des Schildchens bis hinter die Schulterbeule und begrenzt den abgeflachten Basalraum jeder Decke, die folgenden Runzeln sind deutlicher; die 2. und 3. liegen vor der Mitte und laufen von der Naht schräg nach aufsen und vorn, die folgenden, hinter der Mitte, von der Naht nach aufsen und hinten. Die drei letzteren sind mit einigen Höckern besetzt.

Chrysispa squarrosa: Nigra, antennis gracilibus, articulo primo apice extus acuminato, collo prothoraceque obscure viridiveneis, hoc lateribus quinque spinosis, spinis quatuor anterioribus

basi conjunctis, subcruciatim dispositis, spina quinta libera, sat brevi, elytris laete aeneo-viridibus, lateribus spinis circiter 12, dorsoque spinis 8 armatis. — Long. 6 mill.

? Angola (Heyne).

Der *Chr. viridicyanea* Kr. am ähnlichsten. Die vier vorderen Seitendornen des Halsschildes sind an der Basis einander stark genähert, annähernd kreuzweis gestellt: 3 von ihnen laufen wenig schräg nach aufsen, der vierte steht fast senkrecht neben dem zweiten Seitendorne, ist also nur wenig nach innen geneigt. Der erste Seitendorn kürzer und schlanker als die drei anderen, die unter sich ziemlich von gleicher Länge und Stärke sind, der fünfte, einzelne Dorn ist gerade, wenig nach aufsen geneigt und kürzer als der erste.

Körper schwarz, der Hals hinter den hohen, hinten scharf umgrenzten Stirnbeulen, sowie das Halssch. dunkel metallisch grün, mit bläulichem Schimmer, die Fld. lebhaft metallisch grün. Scheibe des Halsschildes vorn ziemlich eben, mit glatter Mittelrinne, neben dieser jederseits auf einem großen, gerundeten Raume grob und dicht punktirt, hinten mit breitem und tiefem Quereindrucke und einer schmalen Querfurche vor dem Basalrande, zwischen beiden eine mäfsig hohe Querleiste, aufsen verbreitert und mit einem Quereindrucke versehen. Die Fld. sind ähnlich wie in den anderen Arten punktirt, vorn und innen in regelmäfsigen, aufsen in unregelmäfsigen Reihen; in der äufseren Hälfte liegt von der Mitte bis $\frac{3}{4}$ der Länge ein weiter Eindruck, der tiefer als in den anderen Arten ist. Am Rande sitzen 12 bis 13 Dornen, die 4 oder 5 letzten kürzer wie die vorderen, von den 8 anderen Dornen befinden sich 2 auf der Schulter, 2 vor der Mitte im dritten Zwischenstreifen, einer in der Mitte des fünften Zwischenstreifs und 3 im siebenten, davon einer vor der Mitte, die beiden andern, ziemlich dicht hinter einander in $\frac{3}{4}$ Länge.

Ich erhielt das Thier von H. Heyne mit der Vaterlandsangabe Angola, möchte aber bemerken, dafs einige der gleichzeitig gesandten Arten mit derselben Fundortsbezeichnung aus Abessynien stammen.

Chrysispa fera: Nigra, prothorace obscure coeruleo-micans, parce subvariolo-punctato, lateribus quinque spinosis, spinis quatuor anterioribus basi conjunctis, subcruciatim dispositis, spina quinta libera, sat brevi, elytris viridi-chalybaceis vel aeneo-violaceis, lateribus spinis 11 dorsoque spinis 13 longis armatis. — Long. 4,4 mill.

Congo: Sassa 1895 (Clavareau).

Die bis jetzt bekannte kleinste Art, der vorigen in der Bewehrung des Halsschildes täuschend ähnlich, aber die Scheibe desselben neben der breiten, flachen und glatten Mittelrinne jederseits mit wenigen großen, flachen, fast blatternartigen Punkten. Die Fld. haben am Seitenrande nur 11, auf der kaum eingedrückten Scheibe dagegen je 13 Dornen, welche ganz normal schwarz gefärbt, an der Basis oft metallschimmernd, an der Spitze meist pechschwarz sind. Diese Dornen sind für die Gattung auffallend lang, 2 stehen auf der Schulter neben dem ersten Seitendorne, 2 kürzere am Schildchen, 4 lange in gleichen Abständen im dritten Zwischenraume (2 vor, 2 hinter der Mitte), 2 im fünften Zwischenraume (einer in der Mitte, mäfsig hoch, der andere hinter der Mitte, klein), 3 Dornen endlich im siebenten Zwischenstreifen (einer hinter der Schulter, die beiden anderen hinter der Mitte).

Die Fühler des einzigen Stückes sind vom 3. Gliede an abgebrochen, Glied 1 ist an der oberen Aufsenecke in den für die Gattung typischen dornartigen Zahn verlängert. Hals und Halsschild sind schwarz mit blauem Schimmer, die Fld. stahlblau, mit grünlicher Beimischung, an einigen Stellen metallisch veilchenblau. Wahrscheinlich kommen auch Stücke mit rein blauer Färbung der Fld. vor.

Hispa congoana: *Oblonga, atra, elytris sat nitidis, obscure viridi-aeneis, antennis elongatis, articulo primo subtus apice producto, articulo tertio primo paullo longiore, articulis quinque ultimis parum dilatatis, brunneo-pubescentibus, prothorace parce subtilissimeque pubescente, concinne ruguloso, punctis nonnullis impresso, linea media sublaevi, margine antebasali medio parum deplanato, lateribus 5-spinosis, spinis 4 anterioribus sat longis, stipite brevi cruciatim dispositis; elytris minus crebre irregulariter punctatis, sat longe spinosis, femoribus muticis.* — Long. 6 mill.

Congo: Sassa (Clavareau).

Mit *H. Kraatzi* Ws. nahe verwandt, jedoch von ihr in folgenden Punkten verschieden: Das Halssch. ist äußerst fein und dicht gerunzelt, nur mit einigen zerstreuten Punkten in der vorderen Hälfte neben der Mittellinie, die sehr zart gewirkt, sonst glatt, seidenartig glänzend und in der Mitte schwach grubig vertieft ist; der Antebasalrand ist in der Mitte deutlich bemerkbar, obwohl er dort niedriger als an den Seiten ist. Die Fld. sind schwarz, metallisch bläulich-grün überzogen, nicht dicht punktirt, die Punktreihen daher unregelmäfsig und schlecht zu erkennen. Die breiteren, fast glatten

Zwischenräume der Punkte bedingen einen größeren Glanz der Fld. Die Seiten sind in beiden Arten mit langen Dornen bewehrt, die unregelmäßig mit kurzen abwechseln; bei *Kraatzii* sind 14 lange Dornen vorhanden, bei *congoana* 12. Das vierte Tarsenglied, dessen Vorderrand in *Kraatzii* genau mit dem Vorderrande der Lappen des dritten Gliedes abschneidet, ist hier länger, und reicht nur wenig, doch deutlich über die Lappen des dritten Gliedes hinaus.

Hispa melancholica: *Atra, supra obscure aurichulcea, antennis sat elongatis, crassiusculis, articulo tertio primo brevioribus, prothorace crebre ruguloso-punctato, brevissime pubescente, margine antebasali medio parum deplanato, bene determinato, lateribus 5-spinosis, spinis 4 anterioribus sat longis, stipite brevi cruciatim dispositis, elytris crebre punctato-striatis, longe spinosis, femoribus muticis.* — Long. 5,5—6 mill.

Africa or. anglicana (Staudinger).

Den beiden vorher verglichenen Arten ähnlich, aber die Fühler etwas dicker, das erste Glied an der Spitze gerade abgestutzt und länger als das dritte Glied, das Halssch. bedeutend stärker punktirt, mit längeren Härchen, die Fld. länger bedornt. Glied 1 der Fühler mäßig lang, stark, 2 so lang als breit, 3 doppelt so lang als 2; 4 und 5 etwas länger, 6 nur so lang wie 2, die folgenden Glieder wenig dicker, dicht gelblich-grau behaart, zuweilen rostroth, 7 etwas länger als 6; 8, 9 und 10 jedes so lang als 6, schwach quer, das Endglied länger, zugespitzt. Halssch. dicht und tief runzelig punktirt, wenig dicht, fein behaart, matt, die Härchen gekrümmt, nicht ganz anliegend; der Hinterrand der Scheibe wird vorn durch einen durchgehenden, weiten Quereindruck deutlich emporgehoben und hinten durch einen ähnlichen wenig tieferen, glatten, zart gewirkten Quereindruck vom Hinterrande des Halsschildes geschieden. Die vier vorderen Seitendornen, die kreuzweis auf einem kurzen, dicken, gemeinschaftlichen Stiele stehen, sind lang, der einzelne Dorn dahinter, wie in den verwandten Arten, kürzer. Der Rand jeder Decke trägt 16 bis 19 Dornen.

Hispa pavidata: *Ferruginea, pectore abdomineque piceis, antennis breviusculis, articulis tribus penultimis transversis, prothorace transverso, dense albido-piloso, ante basin obsolete transversim, medio bimpresso, lateribus stipite brevi septem-spinoso armatis, spinis 5 anterioribus longis, tertia et quarta basi longe conjunctis, spinis duabus posticis brevissimis basi connexis, elytris sat regula-*

riter punctato-striatis, parce pilosis et sat longe spinosis, spinis piceis. — Long. 4 mill.

Africa or. germ.: Mbungu (Clavareau), Afr. or. anglic. (Stdgr.)

Etwas größer, namentlich breiter gebaut, dunkler gefärbt als die sehr nahe verwandte *H. mombonensis* Ws., von dieser mit Sicherheit durch den Fühlerbau verschieden. Die Verkürzung der Fühler liegt namentlich in den etwas verdickten Endgliedern. Bei *mombonensis* ist Glied 7 fast doppelt so lang als breit, etwas länger als das Endglied, 8 um $\frac{1}{3}$ länger als breit und etwa so lang wie Glied 11; 9 und 10 sind etwas kürzer, aber noch deutlich länger als breit. In der vorliegenden Art ist Glied 7 so lang als breit, etwas kürzer als das Endglied, die drei folgenden Glieder sind quer, unter sich gleich. An den Seiten der Fld. stehen weit mehr Dornen als bei *mombonensis*, und sie sind pechbraun gefärbt wie die des Rückens; auch die Punktirung der Fld. ist stärker und regelmässiger. Das Halssch. ist so dicht mit langen, fast anliegenden, gelblich-weißen Härchen bedeckt, dass sich die Skulptur des Grundes kaum erkennen lässt; die beiden Grübchen in der Mitte des Halssch., jederseits von der Mittellinie gelegen, werden nur durch die daselbst sternförmig aus einander strebenden Härchen markirt, ähnlich wie in *mombonensis*.

Dactylispa clavata: Atra, antennis brevibus, articulo primo crasso, apice extus oblique producto, articulis sex penultimis transversis, prothorace disco fere aequaliter sed minime convexo, subclathrato-punctulato, parce subtilissimeque albido-pubescente, spinis crassiusculis, aequilongis, lateralibus 2 anticis basi connexis, tertia libera, elytris striato-punctatis, minus longe spinosis. — Long. 3 mill.

Tanga (Hintz).

Eine kleine, sehr ausgezeichnete Art, etwas kürzer gebaut als *Hispella atra* L. Schwarz, kaum glänzend, die Fühler kurz und verhältnismässig dick, Glied 1 sehr stark, etwas länger als breit, an der Spitze schräg abgeschnitten, die äußere Ecke daher vorgezogen; Glied 2 gerundet, so lang als breit, 3 und 4 etwas dünner als 2 und wenig länger als breit, die folgenden stark quer, eine spindelförmige Keule bildend. Halssch. auf der Scheibe gleichmässig und sehr schwach querüber gewölbt, mit kleinen flachen Punkten, deren Zwischenräume feine Leisten bilden, sodass diese Punktirung unter starker Vergrößerung netzmaschig erscheint. In jedem Punkte befindet sich ein weißliches, kleines, anliegendes Härchen; die feine Mittelrinne und ein schmaler Längsstreif jeder-

seits derselben fast kahl, sodafs sich bei reinen Stücken drei dunklere Längslinien abheben; die Dornen des Halsschildes sind mäfsig und fast gleich lang, stark, am Seitenrande stehen drei, die beiden ersten stossen an der Basis zusammen, der dritte ist frei, kaum gebogen. Fld. punktirt-gestreift, in jedem Punkte ein winziges, weifsliches Härchen, die Dornen schlank, etwas kürzer als die des Halsschildes; am Seitenrande sind ungefähr 14 weitläufig gestellt.

Dactylispa misella: *Atra, antennis longis, gracilibus, articulis 5 ultimis ferrugineis, pedibus testaceis, prothorace punctulato, subtilissime albido-pubescente, linea media longitudinali et transversali glabris, spinis lateralibus binis anterioribus sat longis, basi conjunctis, tertia brevi, libera, elytris spinis longis armatis.* — Long. 4 mill.

Usambara or.: Nguelo (Kraatz).

Durch schlanke Fühler und gelbbraune Beine ausgezeichnet. Fühler lang, dünn, Glied 1 mäfsig dick, keulenförmig, 2 länger als breit, 3 das längste, etwas länger als 1, 4 bis 6 unter sich etwa von gleicher Länge, jedes halb so lang als 3, die folgenden etwas verdickt, 7 etwas länger als 6, von den drei folgenden jedes so lang als 6, 11 länger als 7. Halssch. ziemlich dicht punktulirt, jeder Punkt mit einem feinen, mäfsig langen Härchen besetzt. Der behaarte Theil wird durch einen kahlen, erhabenen Längs- und Querstreifen in der Mitte in vier vertiefte Theile geschieden. Von den Vorderranddornen ist der hintere senkrecht, länger als der vordere, die beiden ersten Seitenranddornen sind lang, an der Basis vereint, der dritte nicht halb so lang als der zweite. Die Dornen der Fld. sind lang; in der ersten Reihe stehen 4, in der zweiten 2 (hinter der Mitte), in der dritten 6 Dornen, davon 3 dicht hinter einander auf der Schulter, einer in der Mitte und 2 schräg neben einander vor der Spitze. Kurze Dornen fehlen dazwischen, es sind nur einige vor der Mitte auf der Nahtkante und 4 an der Basis bis neben die Spitze des Schildchens vorhanden. Am Seitenrande befinden sich 18 Dornen, von denen nur die des Hinterrandes kurz sind.

Dactylispa cauta Ws. Archiv Naturg. 1899, I, 3, 267 erhielt ich auch durch H. Staudinger aus Britisch-Ostafrika. Die Art ist durch die Behaarung des Halsschildes recht ausgezeichnet. Die langen gelblichen Härchen neben der Mittelrinne sind nach aufsen gerichtet, gescheitelt, die äufseren nach innen, beide sind gegen einander aufgerichtet. Dadurch entstehen auf dem Halsschilde

zwei helle und drei dunkle Längslinien, die äußere von diesen aus zwei Gruben zusammengesetzt.

Dactylispa discreta: Ferruginea, pectore abdomineque infuscatis vel piceis, antennis sat gracilibus, apicem versus parum incrassatis, basi infuscatis, articulo tertio elongato, prothorace transverso, brevissime piloso, linea media plagaque elevata rotundata parva utrinque glabris, spinis longis tenuibus, apice infuscatis, lateralibus duabus primis basi conjunctis, tertia libera, elytris spinis sat longis piceis, apicalibus brevioribus. — Long. 3 — 3,5 mill.

Usambara: Mombo (Paul Weise), Africa or. angl. (Staudinger).

Der *D. suahelorum* Ws. nahe stehend, viel kleiner, schlanker, mit längeren und dünneren Fühlern und Dornen, letztere auf dem Halsschilde länger als auf den Fld. Die beiden Dornen jederseits am Vorderrande des Halssch. gleichlang, oder der vordere unbedeutend länger als der hintere, dieselbe Länge haben auch die beiden ersten, an der Basis vereinten Seitendornen, der dritte ist frei und bedeutend kürzer. Auf der Scheibe ist die feine, kielartige Mittellinie und eine kleine, gerundete, flache Beule jederseits kahl und fast glatt, die übrigen Theile sind fein punktirt und kurz behaart; der Antebasalrand ist verdickt und durch einen kräftigen Quereindruck emporgehoben. Schildchen schwärzlich. Fld. gereihtpunktirt, in jedem Punkte steht ein weißliches Härchen, welches nicht ganz so lang ist als der Punkt selbst; die Dornen sind bei frischen Stücken dunkel rothbräun, bei ausgehärteten meist mit der Umgebung der Basis pechschwarz. Sehr dunkle Stücke haben auch Kopf und Halssch. schwärzlich. An den Fühlern ist Glied 2 bedeutend länger als breit, fast halb so lang als das erste, Glied 3 das längste, länger als 1.

Dactylispa lenta: Ferruginea, pedibus, marginibus spinisque prothoracis et spinis lateralibus elytrorum flavo-testaceis, abdomine utrinque, metasterno spinisque dorsalibus elytrorum infuscatis, marginibus scutelli suturaque antice nigricantibus. Prothorace crebre punctulato vix pubescente, leviter transversim biimpresso, lateribus trispinosis, spinis duabus primis sat longis, basi conjunctis, tertia sat brevi, libera; elytris glabris, punctato-striatis, spinis lateralibus distantibus apicalibus brevissimis. — Long. 2,8 — 3,5 mill.

Africa or. anglicana (Staudinger).

Halsschild quer, dicht punktulirt und kaum bemerkbar behaart, mit zwei Quereindrücken, der vordere neben der Mittellinie jeder-

seits, und der hintere meist ganz dunkler gefärbt als der übrige Theil der Scheibe, leicht angedunkelt, die Ränder des Halssch., namentlich Vorder- und Hinterrand, nebst den Dornen heller als die Scheibe, gelblich. Der hintere Vorderranddorn ist senkrecht, bedeutend länger und stärker als der nach vorn gerichtete. Die beiden ersten Seitendornen sind kräftig, ziemlich lang, unten verbunden, der dritte ist viel kürzer, dünner, frei. Die Seitendornen der Fld. sind heller gefärbt als die der Scheibe, ihre äußerste Spitze meist braun; sie sind kräftig, mäsig lang, recht weitläufig gestellt, die am Spitzenrande sehr kurz. Von den Rückendornen ist der zweite und dritte in der ersten Längsreihe besonders lang, mit dicker Basis.

Die folgenden Bemerkungen mögen zur Klärung der Synonymie einiger anderer Arten dienen:

Im Catalogue systém. des Hispides von Donckier, Ann. Fr. 1899 (1900) p. 540—615 ist die Gruppe der Hispinen grundlos auf die Gattung *Hispa* reducirt worden. Solche einschneidende Aenderung darf sich doch nur ein Bearbeiter der Gruppe erlauben, wenn er Beweise für seine Ansichten bringt, aber nimmermehr der Zusammensteller eines Cataloges. Dieser hat nur die Pflicht und das Recht, die neuesten Ansichten über Gattungen und Arten zu registriren, aber nicht nach seinem Belieben Gattungen einzuziehen, die er nur dem Namen nach kennt. Ich erwarte daher, daß Herr Donckier nun recht bald die Gründe angeben wird, die ihn zu seinem Vorgehen veranlaßt haben, namentlich aber, die ihm bekannten Zwischenformen zu nennen, welche die Gattungen *Hispella* Chap., *Pseudispella* Kraatz, *Chrysispa* und *Dactylispa* Ws. mit der Gattung *Hispa* L. Chap., sowie *Hispellinus* Ws. mit *Monochirus* Chap. wirklich verbinden. Mir sind solche unbekannt.

Außer den Verbesserungen und Zusätzen, die Herr Gestro bereits, Ann. Civ. Genova XL, April 1900, zahlreich angegeben, möchte ich noch folgende erwähnen:

p. 598 *Monochirus Potanini* Ws. Horae 1889, 486 fehlt.

- - *Zubkoffi* Dej. Cat. 3^e ed. p. 390 ist zu streichen, denn das Anführen von bloßen Catalogsnamen, welches sich unsere Großväter noch erlauben durften, ist heute wegen Raummangels nicht mehr am Platze.

p. 598 *Monochirus nigrocyanus* Motsch. ist eine *Pseudispella*.

- p. 602 *Hispa algira* Motsch., Schrenck. Reise 1861, nicht 1862, ist eine *Hispella* und hat mit der braunen *Hispa algeriana* Guér., die eine Varietät von *testacea* L. ist, absolut nichts zu thun. Aus diesen und ähnlichen grimmigen Fehlern möchte ich fast folgern, daß H. Donckier weder die Diagnosen der älteren Arten, noch meinen Catalog der *Hispini* eingesehen haben kann, den er doch abschreiben mußte, um eine leidliche Arbeit zu schaffen.
- *Hispa aptera* Bonelli i. litt. Papierverschwendung.
 - " *minuta* Balbi, in dem merkwürdigsten Latein beschrieben, was mir jemals vorgekommen ist, = *Balbi* Donck. = *Hispella atra* L.
- p. 603 *Hispa cariosa* Reiche ist keine Art, sondern bezieht sich auf große Stücke der *Hispella atra* L.
- p. 608 *Hispa atratula* Guér., von Pondichéry, ist wieder als Varietät zu *nigritula*, vom Senegal, gestellt, obwohl ich l. c. 144 dargelegt, daß der Name überhaupt eingehen muß.
- *Hispa pallescens* Motsch. darf nur fraglich auf *pallescens* Guér. bezogen werden.
- p. 609 Bei *H. parvula* Motsch. fehlt das Citat Ws. D. Z. 1897, 144.
- *Hispa Perroteti* Guér. ist eine *Dactylispa*, die gleichnamige Art von Motschulsky ist *Hispellinus moestus* Baly (vid. Ws. p. 144); sie sind beide von Donckier wieder friedlich in eine Art vereint.
- p. 613 *Hispa quadrifida* Ws. D. Z. 1897, 128 hat den Namen *zanzibarica* Donck. ohne jede Veranlassung erhalten. Ich habe l. c. ausgesprochen, daß ich das einzige typische Stück Gerstäcker's vom hiesigen Königl. Museum nochmals und ausführlicher beschreibe, wie sollte ich da zu einer anderen Art gelangen?
- Der Name *H. zulu* Péring. ist unzulässig und in *zuluensis* zu ändern.

Da Hr. Donckier die von Péringuey in den *Annals of South African Mus.* 1898 beschriebenen Arten nicht in ihre richtigen Gattungen gestellt hat, hole ich dies hier nach:

1. *Hispa extrema* Pér. p. 117 = *Dorcathispa*.
2. *Hispella spuria et promontorii* Pér. 118 = *Pseudhispella* oder *Hispellinus*, was sich aus der Klauenbildung ergeben wird.

3. *Hispa natalica* 125, *vexatrix* und *ovampo* Pér. 126 = *Hispa*, Seitendornen des Halssch. 4,1.
 4. *H. lanigera* 129 = *Hispa*. Seitendornen 5 auf gemeinschaftlichem Stiele.
 5. *H. eximia* und *fallaciosa* 129 = *Hispa*. Seitendornen 6.
 6. *H. vicinalis* 126, *omarramba*, *perplexa* 127, *straminea*, *decipiens*, *delicata* 128 = *Hispa*. Seitendornen 7 auf gemeinschaftlichem Stiele.
- Die übrigen Arten sind *Dactylispa*:
7. *sobrina* Pér. 121 gehört neben *spinulosa* Gyllh.
 8. *capicola* 121, *gracilis*, *tenella* und *zuluensis* 122, *congrua*, *dissimilis*, *gratula* 123, *inanis*, *perfidia*, *ambigua* 124, sind auf p. 148 meines Verzeichnisses hinter *clementis* Chap. einzureihen.
 9. *H. litigiosa* 125 bildet eine neue Gruppe mit 6 Seitendornen des Halssch.

Chrysochloa alpestris var. *vinariensis*.

Splendide cuprea, prothorace disco plerumque viridi-aeneo, elytris sutura vittaque media cyaneis, viridi-marginatis, aut vitta viridi, aureo-marginata instructis.

Diese Varietät ist die am prächtigsten gefärbte Form der auf dem Riesengebirge und dem Thüringer Walde lebenden *alpestris* var. *polymorpha* Kr. Der Körper ist oberseits leuchtend kupferig roth, die Scheibe des Halssch. ganz, oder wenigstens nahe der Basis goldig grün, ein schmaler Nahtsaum und eine mehr oder weniger breite Längsbinde der Fld. kornblumenblau, grün gerandet, oder goldig grün, seitwärts in goldgelb übergehend. Bei den dunkelsten Stücken ist der Raum zwischen Naht und Längsbinde nicht roth, sondern metallisch schwarzblau, an den Seiten roth gesäumt. In der Färbung gleicht diese Form der *Chr. speciosissima* v. *Letzneri*; sie kommt, ohne Uebergänge zur Grundfärbung zu bilden, bei Weimar, im Tiefbornthale, zwischen dem Hexenberg und Gutendorf auf einer kleinen Stelle vor. Etwa $\frac{1}{4}$ Stunde über dem Alexanderplatze gelangt man an eine mit Aeckern bestellte Erweiterung, welche oben durch ein rechtwinkelig hereintretendes Stück Buchenwald wieder verengt wird. Am Rande dieses Waldes sitzt das Thier auf *Aegopodium podagraria* L. und niederem Strauchwerke.

Neue Staphyliniden der paläarktischen Fauna nebst Bemerkungen

von

Dr. Max Bernhauer in Stockerau.

1. *Pyroglossa opaca* nov. spec.

In meiner Bearbeitung der Tribus *Aleocharini* (siehe Verhdlg. der zool.-bot. Gesellschaft Jahrg. 1901) habe ich für die von mir als *Ocyusa mirabilis* und *grossa* beschriebenen neuen Arten das neue Genus *Pyroglossa* aufgestellt, welches sich von *Ocyusa* durch halsförmig eingeschnürten Kopf, quer eingedrücktes sechstes Dorsalsegment, namentlich aber durch die Bildung der Mundtheile und insbesondere die Zungenbildung unterscheidet. Die Zunge ist nämlich lang und schmal, ganz wie bei *Ocalea* gebildet.

Zu den bereits beschriebenen zwei Vertretern dieser Gattung kommt als dritte Art *opaca*. Dieselbe ist mit *Pyroglossa grossa* m., welche nach dem mir nunmehr vorliegenden Materiale eine von *mirabilis* m. bestimmt verschiedene, gute Art darstellt, am nächsten verwandt, ist aber durch das kürzere, breitere Halsschild, den Mangel einer scharfen Mittelfurche desselben und den viel matteren Vorderkörper leicht und sicher zu unterscheiden.

Tiefschwarz, nur die Knie und Tarsen und bisweilen die Fühler gegen die Spitze etwas heller, Vorderkörper matt, Flügeldecken wenig, Hinterleib mälsig glänzend. Kopf viel schmaler als das Halsschild, sanft gewölbt (♀) oder ziemlich niedergedrückt (♂), fein und weitläufig (♀) oder ziemlich grob und namentlich vorn dicht punktirt (♂). Fühler mälsig schlank, ihr drittes Glied etwas kürzer als das zweite, die folgenden länger als breit, die vorletzten schwach oder kaum quer, das Endglied kürzer als die zwei vorhergehenden zusammengenommen. Das Halsschild wenig schmaler als die Flügeldecken, etwa um ein Drittel breiter als lang, deutlich kürzer und breiter als bei *grossa*, an den Seiten wenig gerundet, nach hinten nur sehr schwach verengt, vor der Basis mit einem deutlichen Längseindruck, der sich nach vorne sehr selten in eine schwach angedeutete, jedoch nie scharf ausgeprägte Mittelfurche verlängert, beim ♂ mälsig fein und wenig dicht, beim ♀ sehr fein und sehr weitläufig punktirt, im Grunde ebenso wie der Kopf sehr deutlich lederartig gerunzelt, dadurch matt, fast ohne Glanz. Fld.

so lang oder kaum länger als das Halssch., innerhalb der Hinterecken deutlich ausgeschnitten, fein und ziemlich dicht, etwas rauhpunktirt, weniger matt als das Halssch. Hinterleib gleich breit, am Grunde des dritten bis sechsten (ersten bis vierten vollkommen freiliegenden) Dorsalsegmentes breit und tief quer eingedrückt, fein und weitläufig, hinten noch weitläufiger, punktirt, im Grunde äußerst fein chagriniert, leicht fettglänzend. — Länge 4,5—5 mill.

Im Central-Altai an der Südgrenze Sibiriens von Leder in einigen Stücken aufgefunden.

2. *Tachinus Luzei* nov. sp.

In der Körpergestalt und in der Geschlechtsauszeichnung des ♀ dem *finetarius* Gravh. nahe verwandt, von demselben aber leicht durch die etwas breitere Körperform und kürzere unpunktirte Fld. zu unterscheiden.

Schwarz, der Kopf pechbraun, Halssch. und Fld. rothbraun, Fühler, Mund und Beine sowie die Hinterränder der Hinterleibringe schmal röthlichgelb, Vorderkörper unbehaart.

Kopf glänzend, glatt, ohne Punktirung. Halssch. quer, um ein Drittel breiter als lang, am Vorder- und Hinterrande ziemlich gerade, an den Seiten wenig gerundet, nach vorn etwas stark verengt, mit abgerundeten Hinterecken, auf der flachgewölbten Oberseite mit äußerst feinen, kaum sichtbaren Pünktchen weitläufig besetzt, glänzend, äußerst fein quer gestrichelt.

Fld. nur wenig länger als das Halssch., äußerst fein quer gestrichelt, glänzend, fast unpunktirt; nur bei größter Lupenvergrößerung tritt eine sehr undeutliche und sehr weitläufige Punktirung hervor.

Hinterleib ziemlich gestreckt, etwas weniger glänzend als der Vorderkörper, deutlich chagriniert, mäsig fein und ziemlich dicht punktirt und deutlich gelblich behaart.

Beim ♀ ist das achte Dorsalsegment so wie bei *finetarius* Gravh. in vier gleich lange Theile durch tiefe Einschnitte gespalten. — Länge 7 mill.

Ein einziges ♀ von Aulie Ata (Turkestan).

Ich widme diese neue Art meinem lieben Freunde Gottfried Luze in Wien.

3. *Lathrobium semirufulum* nov. spec.

Kopf, Halssch., Fld., Fühler, Taster und Beine gelbroth, Hinterleib schwarz mit röthlicher Spitze.

Kopf so breit als das Halssch., so lang als breit, nach rück-

wärts kaum erweitert, ziemlich kräftig punktirt, glänzend. Fühler ziemlich kurz, die mittleren Glieder bis zum zehnten kugelig, nicht länger als breit, Halssch. so breit als die Fld. an den Schultern, viel länger als breit, parallelseitig, auferhalb der glatten Mittellinie kräftig, mäfsig dicht punktirt, glänzend. Fld. viel kürzer als das Halssch. nach hinten deutlich erweitert, etwas feiner aber dichter als das Halssch. punktirt, mäfsig glänzend. Hinterleib sehr fein und äufserst dicht punktirt, matt. — Länge 5,5 mill.

Durch die kurzen Fld. habituell etwas dem *fovulum* ähnlich, von demselben durch die dicken Fühler und dichtere Punktirung des Halssch. leicht zu unterscheiden.

Ich halte die Färbung für nicht ganz ausgereift und wäre es leicht möglich, dafs viel dunklere Stücke aufgefunden werden.

Ein einziges Stück von Aulie Ata (Turkestan), das ich von Hrn. Staudinger als *Lathr. Sahlbergi* Fvl. erhielt, welches jedoch in eine ganz andere Gruppe gehört.

4. *Lathrobium Bang-Haasi* nov. sp.

In der Gestalt und Färbung dem *Lathrobium fulvipenne* var. *Letzneri* am ähnlichsten, gröfser mit kürzerem Kopf und Halssch., durch dichtere Punktirung des ersteren, kürzere Fühler und die Geschlechtsauszeichnung verschieden. Von *geminum* durch weniger ausgedehnte schwarze Färbung der Flügeldeckenwurzel, viel längere Flügeldecken und die Geschlechtsauszeichnung des ♂ verschieden, durch welch' letztere die Art auch von den übrigen Arten der *fulvipenne*-Gruppe sicher zu unterscheiden ist.

Schwarz, am Vorderkörper glänzend, die Fld. karminroth, an der Basis in beschränkter Ausdehnung schwarz, Hinterleibsspitze schmal röthlich, Fühler und Mund sammt den Kiefern rostroth, Beine röthlichgelb.

Kopf so breit als das Halssch. so lang als breit, hinten mäfsig stark eingeschnürt, der Hals halb so breit als der Kopf, oben ziemlich kräftig und ziemlich dicht, in der Mitte weitläufiger punktirt, unbehaart, Schläfen mit langen Haaren dicht besetzt, auf der Unterseite mit Ausnahme der Mittellinie etwas feiner und dichter punktirt und fein behaart. Die Fühler kurz, die mittleren Glieder ziemlich knopfförmig, viel kürzer als bei *fulvipenne*. Halssch. ungefähr ein Drittel länger als breit, schmaler als die Fld., parallelseitig mit verrundeten Ecken, mäfsig gewölbt, jederseits der glatten Mittellinie kräftig, mäfsig dicht punktirt, fast unbehaart. Fld. deutlich länger und breiter als das Halssch., etwas feiner und kaum

dichter als der letztere punktirt, bei reinen Stücken deutlich und, namentlich gegen die Hinterecken zu, ziemlich lang und mälsig weitläufig gelb behaart. Hinterleib parallel, gewölbt, fein und sehr dicht punktirt, dicht pubescent, matt. — Länge 8—10 mill.

Beim ♂ besitzt das fünfte Bauchsegment keine besondere Auszeichnung, das sechste ist in der Mittellinie stark niedergedrückt, die Seiten des Eindruckes sind auf der hinteren Segmenthälfte mit kurzen schwarzen Börstchen dicht besetzt, der Hinterrand zwischen den Borkenstreifen ist ziemlich tief dreieckig ausgeschnitten, während derselbe bei *fulvipenne*, *geminum* und den anderen Verwandten gerade oder fast gerade abgeschnitten ist.

Beim ♀ ist der Ausschnitt des neunten Dorsalsegmentes viel länger als breit.

Mir liegen eine Anzahl Stücke von Aulie Ata in Turkestan vor, welche von Hrn. A. Bang-Haas eingesendet wurden.

5. *Medon bucharicus*.

Gelbroth, der Hinterleib dunkler, die Fühler, Taster und Beine röthlich gelb, Kopf und Halsschild leicht fettglänzend, Hinterleib matt.

Kopf so breit als das Halssch., so lang als breit, nach hinten kaum erweitert, mälsig fein, an den Seiten sehr dicht und runzelig, gegen die Mitte zu weitläufiger, nicht runzelig, ein Fleck in der Mitte nahezu unpunktirt, im Grunde deutlich netzartig gewirkt, an den Seiten dicht, auf der Oberseite spärlich mit schwarzen Borstenhaaren besetzt. Fühler ziemlich schlank, das vierte bis sechste Glied deutlich länger als breit, die folgenden quadratisch, die vorletzten nur sehr wenig quer. Halsschild etwas schmaler als die Fld., so breit als lang, von den Vorderecken nach rückwärts deutlich etwas verengt, vor der Mitte etwas ausgeschweift, sehr fein und spärlich punktirt, längs der Mittellinie unpunktirt, im Grunde sehr deutlich chagriniert, fettglänzend, an den Seiten mit einigen Borstenhaaren, oben wenig dicht behaart. Fld. nur um ein Viertel länger als das Halssch., viel kräftiger als dieses und sehr dicht, deutlich runzlig punktirt, glänzender als der Vorderkörper. Hinterleib sehr fein und äußerst dicht punktirt, äußerst dicht grau seidenschimmernd pubescent. — Länge 3,2—3,8 mill.

Mit *apicalis* Kr. am nächsten verwandt, aber durch viel spärlichere, am Kopfe stärkere, am Halssch. feinere Punktirung, schmäleres, nach rückwärts deutlich verengtes Halssch., kürzere Fld. und längere Fühler hinlänglich verschieden.

Buchara, Centralasien.

6. *Medon picinus*.

In der Körpergestalt mit *bicolor* Oliv. und *propinquus* Bris. fast ganz übereinstimmend, von ersterem durch dunklere Färbung, längere Fühler, feiner und dichter punktirte Fld. und die Geschlechtsauszeichnung des ♂, von letzterem durch den nicht chagrinierten, im Grunde glatten Kopf und die Sexualcharaktere des ♂ verschieden.

Pechschwarz, das Halssch. heller oder dunkler braunroth, Fld. röthlichbraun bis schwarzbraun, vor den Hinterecken in der Regel mit einem verwaschen begrenzten gelblichen Fleck, der sich oft am Seitenrande nach vorn verlängert und sich meist bis zu den gelblichen Schulterecken fortsetzt, die Hinterränder der Hinterleibringe schmal röthlich. Fühler rostroth bis gelblich, oft mit geschwärzten mittleren Gliedern. Taster und Beine röthlichgelb.

Kopf so breit als das Halssch., so breit als lang, mit abgerundeten Hinterecken, an den Seiten fein und ziemlich dicht, auf der Oberseite mäsig kräftig und weitläufig, in der Mitte theilweise unpunktirt, im Grunde glänzend glatt, ohne Chagriniung. Fühler ziemlich lang, die mittleren Glieder länger als breit, die vorletzten nicht oder nur sehr schwach quer. Halsschild etwas schmaler als die Fld., so lang wie breit, mit verrundeten Ecken, nach hinten nur unmerklich verengt, leicht gewölbt, ziemlich fein und wenig dicht punktirt mit glatter Mittellinie, im Grunde glänzend glatt. Fld. deutlich länger als das Halssch., länger als zusammen breit, fein und dicht punktirt und dicht anliegend grau behaart. Hinterleib gleichbreit, äusserst fein und äusserst dicht punktirt und dicht seidenschimmernd pubescent.

Beim ♂ ist das sechste Bauchsegment ziemlich tief dreieckig ausgeschnitten, vor dem Ausschnitte befindet sich ein deutliches, ziemlich kräftiges Längshöckerchen; das fünfte Bauchsegment ist breit ausgerandet, die vorderen Ringe ohne Auszeichnung. — Länge 4 mill.

Eine gröfsere Anzahl von Stücken von Margelan und Turkestan (Aulie Ata).

7. *Cephisus Abeillei* nov. sp.

Gelbroth, der Hinterleib etwas dunkler, die Beine hellgelb, der Körper wenig glänzend, Vorderkörper mäsig dicht, Hinterleib sehr dicht graugelb behaart.

Der Kopf fast der breiteste Körpertheil, etwas breiter als lang, viel gröfser und etwas breiter als das Halssch., nach hinten

geradlinig erweitert, an den Hinterecken schmal abgerundet, ziemlich fein und sehr dicht, etwas längsrunzelig punktirt, ohne Eindrücke, die Augen klein, die Schläfen hinter denselben gut fünfmal so lang als ihr Längsdurchmesser. Fühler kurz, ihre vorletzten Fühlerglieder stark quer. Halsschild quer, um ein Drittel breiter als lang, von den Vorderecken nach rückwärts geradlinig verengt, die Basis wenig vorgezogen, der Vorderrand zwischen der gegen den Hals vorgezogenen Mittelparthie und den Vorderecken jederseits deutlich ausgeschweift, auf der Oberfläche ohne Eindrücke, etwas kräftiger und etwas weniger dicht als der Kopf punktirt. Fld. kürzer als das Halssch., nach hinten deutlich erweitert, mächtig kräftig und dicht, etwas rauh punktirt. Hinterleib nach rückwärts erweitert, äußerst fein und äußerst dicht, grau seidenschimmernd pubescent. — Länge 2 mill.

Von *Cephus orientis* Fauv. durch viel feiner und dichter punktirten, viel matteren Vorderkörper leicht zu unterscheiden.

Ein einziges von Hrn. Elzear Abeille de Perrin erhaltenes Stück von Jaffa (Syrien).

8. *Astenus bucharensis* nov. sp.

Von *Astenus filiformis* var. *humeralis* Gredl. durch das im Verhältnisse zu den Fld. schmälere Halssch., viel längere Fld. und weniger dicht punktirten Hinterleib zweifellos verschieden. Von den anderen turkestanischen Arten schon durch die Färbung leicht kenntlich.

Schwarz, wenig glänzend, eine Makel längs dem ganzen Hinterrande der Fld., welche sich an der Naht nach vorn verlängert, sowie eine Schultermakel, die Fühler, der Mund und die Beine hellgelb.

Kopf mit den vorspringenden Augen breiter als das Halssch., deutlich länger als breit, mit kräftigen, aber seichten Nabelpunkten äußerst dicht besetzt, an den Schläfen spärlich behaart. Die Fühler dünn, gegen die Spitze nicht verdickt, die vorletzten Glieder deutlich länger als breit, Halssch. viel schmaler als die Fld., um ein Drittel breiter als lang, von den verrundeten Vorderecken nach rückwärts ziemlich stark verengt, an den Seiten mit je zwei Seitenborsten, auf der Oberseite mit sehr kräftigen Nabelpunkten sehr dicht besetzt und dicht mit kurzen goldgelben, dicken Härchen bekleidet. Fld. bedeutend länger als das Halssch., gleichbreit, nach rückwärts nicht verengt, grob und sehr dicht, körnig punktirt, dicht goldgelb pubescent. Hinterleib ziemlich kräftig und dicht punktirt,

im Grunde stark glänzend, aber in Folge sehr dichter und langer gelber Behaarung ziemlich glatt. — Long. 4,5 mill.

Buchara, Aulie Ata. Eine Reihe von Exemplaren.

9. *Paederus longiceps* nov. spec.

Mit *Paederus fuscipes* Curt. am nächsten verwandt, von demselben durch kleinere, schlankere Gestalt, viel längeren, nach hinten mehr verschmälerten Kopf, längere Schläfen und längeres Halssch. sowie durch die schmälere Fld. sofort zu unterscheiden.

Schwarz, das Halssch. und die vier ersten freiliegenden Dorsalsegmente röthlichgelb, Fld. blau oder grünblau, die Basalhälfte der sonst schwärzlichen Fühler, die Taster mit Ausnahme der gebräunten Spitze, sowie die Beine röthlichgelb, die Schenkel der Vorderbeine an der Spitze schmal bräunlich, an den Mittel- und Hintertarsen fast die ganze Apicalhälfte schwarz.

Kopf mit den vorspringenden Augen etwas breiter als das Halsschild, sehr lang, fast um die Hälfte länger als breit, nach rückwärts stark verengt, die Schläfen viel länger als der Längsdurchmesser der Augen, nur wenig kürzer als die Basalparthie des Kopfes, an den Seiten dichter, sonst nur weitläufig, in der Mitte garnicht punktirt, glänzend. Halsschild viel schmaler als die Fld., fast um die Hälfte länger als breit, gewölbt, an den Seiten schwach gerundet, nach hinten deutlich mehr verengt als nach vorn, im ersten Drittel am breitesten, glänzend, längs der Mitte unpunktirt, jederseits derselben ziemlich fein und spärlich punktirt. Fld. um ein Viertel länger als das Halsschild, zusammen viel länger als breit, wenig kräftig und mäfsig dicht punktirt, glänzend. Hinterleib fein und dicht punktirt, viel dichter behaart als der Vorderkörper, wenig glänzend. — Länge 5—6,2 mill.

Eine Anzahl vollkommen übereinstimmende Stücke aus Margelan.

9. *Stenus auliensis* nov. spec.

Schwarz, das erste und die Wurzel des zweiten Kiefertastergliedes hellgelb, die Vorderschenkel in gröfserer, die Mittel- und Hinterschenkel in geringerer Ausdehnung in der Basalparthie röthlich, letztere bisweilen nur ganz an der Basis etwas heller, Vorder- und Mitteltarsen in geringer Ausdehnung gelbroth.

Kopf deutlich schmaler als die Fld., breiter als das Halssch., mäfsig grob und dicht mit Porenpunkten besetzt, in denen sich kleine weisse Härchen befinden, die Stirn zwischen den seichten Längsfurchen sehr schwach erhoben. Halssch. länger als breit, grob, aber dicht, theilweise runzelig punktirt, spärlich mit äufserst kurzen

Härchen besetzt; die Mittellinie kaum vertieft. Fld. fast doppelt so breit und etwas länger als das Hlssch., die Porenpunkte etwas gröber und dichter als am Hlssch. und mit deutlichen silberweißen kurzen Börstchen besetzt, wenig uneben. Hinterleib nach rückwärts etwas verengt, in der Mitte der vorderen Dorsalsegmente mit deutlichen Mittelkielen, vorne grob und dicht, hinten fein und etwas weniger dicht punktirt. Erstes Glied der Hintertarsen viel länger als das Endglied, das vierte Glied nicht herzförmig. — Länge 7 mill.

Beim ♂ ist der siebente Bauchring tief ausgeschnitten, in der Mitte der Basalhälfte glatt, am Grunde mit zwei glänzenden Längshöckerchen. Der sechste Bauchring hinten bogenförmig ausgerandet, der Länge nach eingedrückt, der Eindruck auf der hinteren Hälfte von glänzenden, hinten etwas zahnförmig vortretenden, gegen einander divergirenden, spärlich behaarten Kielen begrenzt, vor dem Hinterrande in geringer Ausdehnung geglättet, sonst gleichmäßig dicht punktirt, das fünfte Bauchsegment ähnlich wie das sechste gebildet, nur sind die Ausrandung und die Kielchen bedeutend schwächer und der Eindruck fast garnicht geglättet. Das vierte Segment ist schwach niedergedrückt, die vorderen sowie die Mittelbrust einfach.

Von *providus* Er. durch gedrungenere Gestalt, schmäleren Kopf, breitere, längere Fld., dunklere Färbung der Beine, von *scrutator* Er. durch schmäleren Kopf, breitere Fld., von Beiden außerdem durch die Geschlechtsauszeichnung des ♂ verschieden.

Aulie Ata (Turkestan).

10. *Bledius Poppiusi* nov. spec.

Mit *Bledius pallipes* Grvh. und *subterraneus* Er. nahe verwandt, von beiden durch geringere Größe, das viel schmalere und längere, dichter punktirte und mattere Halssch. und gröber punktirte Fld. und die wie bei *opacus* Block scharf eingeprägte Scheitellinie, von ersterem überdies durch zweilappige Oberlippe, von letzterem durch kürzere Mandibeln und kürzere Fld. verschieden.

Tiefschwarz, am Vorderkörper matt, Fld. und Hinterleib glänzend, die Wurzel der Fühler, die Mandibeln, die Taster bis auf die bräunliche Spitze, die Knie und Tarsen röthlichgelb.

Kopf schmaler als das Hlssch., matt chagrinirt, hinten mit scharf eingepprägter Scheitellinie, fein und spärlich punktirt. Fühler kurz mit stark queren vorletzten Fühlergliedern. Hlssch. viel schmaler als die Fld., nur wenig breiter als lang, mit scharfer

Mittellinie, an den Seiten bis zum letzten Viertel parallel, dann deutlich ausgeschweift verengt, mit stumpfwinkligen Hinterecken, ziemlich kräftig und ziemlich dicht punktirt, im Grunde deutlich chagriniert, fast ohne Glanz. Fld. um ein Viertel länger als das Hlssch., grob und dicht punktirt, glänzend. Hinterleib ziemlich glänzend, vorn spärlich, hinten einzeln punktirt. — Länge 3 mill.

Von Hrn. Magister Bertil Poppus aus Helsingfors am Flusse Lutto im äußersten Norden des arktischen Rußlands in Anzahl in Gesellschaft des *Bledius arcticus* J. Sahlb. aufgefunden und dem Entdecker freundlichst gewidmet.

Von *Bledius arcticus* unterscheidet sich die neue Art leicht durch geringere Gröfse, schmäleres Hlssch. und viel längere Fld.

11. *Trogophloeus tener* nov. spec.

Schwarz, die Wurzel der Fühler und die Beine hellgelb, der ganze Körper fein und sehr dicht punktirt, matt, Kopf etwas schmaler als das Hlssch., äußerst fein, schwer sichtbar und äußerst dicht punktirt, mit sehr großen Augen, fast ohne Andeutung von Schläfen. Die Fühler ziemlich schlank, die mittleren Glieder länger als breit, die vorletzten nicht oder kaum quer. Halsschild deutlich schmaler als die Fld., schwach quer, um ein Drittel breiter als lang, im vorderen Viertel am breitesten, nach rückwärts stark, geradlinig verengt, auf der hinteren Hälfte mit vier schwachen Grübchen, die Mittellinie zwischen denselben etwas erhaben, überall sehr fein und äußerst dicht punktirt, nur sehr wenig glänzend. Fld. fast doppelt so lang als das Hlssch., gleichbreit, sehr fein und äußerst dicht punktirt, fast matt. Hinterleib äußerst fein und äußerst dicht punktirt, seidenschimmernd pubescent, matt. — Länge 4 mill.

Durch den fast matten Vorderkörper, sehr feine Punktirung und die ziemlich langen Fühler und die kleine Gestalt sehr ausgezeichnet.

Aulie Ata (Turkestan). Drei Stücke.

12. *Geodromicus asiaticus* n. sp.

Durch die Gröfse allein leicht kenntlich.

Pechschwarz, die Fld. mehr röthlichbraun, die Seiten des Hinterleibes röthlich durchscheinend, Fühler, Beine und Mund gelblichroth, der Körper ziemlich dicht gelblich behaart.

Kopf etwas breiter als die Hälfte des Hlssch., nach vorne verengt mit großen vorspringenden Augen und kurzen, die Hälfte des Längsdurchmessers der Augen nicht erreichenden Schläfen, in

der Mitte der Scheibe mit einem sehr breiten und tiefen Eindrucke, welcher mit dem zwischen den Fühlerwurzeln befindlichen mehr dreieckigen Eindrucke durch eine kurze Furche verbunden ist, auf der Oberseite ziemlich grob und mäfsig dicht punktirt. Fühler sehr lang und schlank, fast den Hinterrand der Fld. erreichend, das dritte Glied viel länger als das zweite, die folgenden sehr schlank, die vorletzten mehr als dreimal so lang als breit, das letzte etwas länger als das vorletzte.

Hlssch. vorne nur wenig schmaler als die Fld. zwischen den Schultern, kurz herzförmig, beim ♂ nicht ganz um die Hälfte breiter als lang, im vorderen Viertel am breitesten, nach rückwärts stark ausgeschweift verengt, oben gewölbt, in der Mittellinie mit tiefer, ziemlich scharfer Mittelfurche, grob und sehr dicht punktirt und sehr dicht mit ziemlich groben und langen gelben Haaren bekleidet, nur wenig glänzend. Beim ♀ ist das Hlssch. etwas kürzer, um die Hälfte breiter als lang, nach rückwärts stärker ausgeschweift verengt, in der Mittellinie nur schwach gefurcht, flacher, wenig dicht punktirt und behaart, glänzend.

Fld. fast doppelt so lang als das Hlssch., nach rückwärts stark erweitert, die Hinterecken verrundet, grob und ziemlich dicht punktirt und ziemlich dicht gelblich behaart.

Hinterleib mäfsig glänzend, ziemlich fein und mäfsig dicht punktirt und dicht mit gelblicher langer Pubescenz bekleidet. — Länge 6—6,5 mill.

Mir liegen nur zwei von Hrn. von Bodemeyer in Kleinasien (Bulghar Maaden) gesammelte Stücke vor (♂ und ♀). Auf den ersten Blick erscheinen die beiden Geschlechter in Folge der anders gebildeten Gestalt des Hlssch. ganz als zwei selbständige Arten. Nachdem aber die anderen Körpertheile vollkommen übereinstimmen, so muss ich annehmen, dass das weibliche Stück doch zu dieser Art gehört und die Bildung des Hlssch. nur Geschlechtsunterschied sein kann.

13. *Geodromicus Bodemeyeri* n. sp.

In der breiten Gestalt und der dichten gelblichen Behaarung mit der vorigen Art übereinstimmend, durch das lange Hlssch., die kurzen Fld., feinere, weniger dichte Punktirung, kürzere Fühler u. s. w. hinlänglich unterschieden.

Pechbraun, das Hlssch. und die Ränder des Hinterleibes mehr rothbraun, ein großer Fleck auf den Fld. hellgelb, mäfsig glänzend, ziemlich dicht behaart.

Kopf höchstens um ein Drittel schmaler als das Halssch., sonst mit der vorigen Art ziemlich übereinstimmend. Fühler kürzer, die vorletzten Fühlerglieder kaum dreimal so breit als lang. Halssch. vorn etwas schmaler als die Fld. zwischen den Schultern, kaum um ein Viertel breiter als lang, daher nur schwach quer, im vorderen Viertel am breitesten, nach hinten stark verengt, die Seiten vor den Hinterecken nur wenig ausgeschweift, auf der Scheibe ziemlich flachgedrückt, nur mit geringer Andeutung einer erhabenen Mittellinie, vor dem Schildchen mit einem undeutlichen Grübchen, grob und dicht punktirt und ziemlich dicht behaart, mäfsig glänzend.

Fld. kaum um die Hälfte länger als das Halssch., nach rückwärts deutlich erweitert mit verrundeten Hinterecken, etwas weniger grob und nur mäfsig dicht punktirt und mäfsig dicht, ziemlich lang gelblich behaart. Hinterleib ziemlich fein und dicht punktirt, lang und dicht gelblich pubescent. — Long. 5,5 mill.

Ein einziges ♂ vom selben Fundorte wie die vorige Art.

Bemerkungen zu einigen Parastasiën.

Während einer Sammelreise in Nord-Sumatra (Prov. Perak) sammelte Herr Grubauer nur drei *Parastasia*-Arten, und zwar *P. bimaculata* Guérin, *P. Westwoodi* Westw. und *P. Burmeisteri* m., alle drei im Juli 1900 auf dem Kwala-Kangsar. Von der *bimaculata* sind die beiden ♂ auf den Fld. im Grunde hellgelb, die drei ♀ rothgelb, ein deutlicher Beginn eines Dimorphismus in der Färbung, wie er bei den übrigen Arten der *bimaculata*-Gruppe zur Regel wird.

Alle drei Arten fand Herr Grubauer in vermoderten liegenden Baumstämmen im Urwald, *bimaculata* und *Westwoodi* zusammen mit Puppen derselben Art. Da die Käfer vollständig ausgefärbt und ihre inneren Organe (spec. der Forceps) ganz ausgebildet sind, so dürfte durch diesen Fund meine früher (D. E. Z. 1900, p. 228) geäußerte Meinung bestätigt werden, daß auch die ausgebildeten Käfer der Gattung *Parastasia* in und von abgestorbenem Holz leben.

Auf meine Bitte hatte Herr R. Oberthür die Liebenswürdigkeit, seine Sammler zu instruiren, auf die Lebensweise der Parastasiën zu achten; worauf ihm ein Sammler aus Borneo schrieb, daß er *P. bimaculata* in größserer Anzahl (ca. 10 Stück) in einem morschen Stamm gefunden habe. Die „größsere Anzahl“ dürfte wohl auch dagegen sprechen, daß die Thiere nur zum Zweck der Eiablage den morschen Strunk aufgesucht haben.

Dr. Fr. Ohaus.

Ein neuer Termitengast aus Madagaskar.

Beschrieben von

Dr. Max Bernhauer in Stockerau.

Oxypoda termitophila nov. spec.

In der Körperform an die Arten der *opaca*-Gruppe erinnernd, aber durch den glänzenden, auch vorne nicht sehr dicht punktirten Hinterleib von allen Arten dieser Gruppe sehr abweichend. Pechschwarz, die Halsschildseiten und die Flügeldecken braunschwarz, die Hinterränder der Dorsalsegmente röthlich, die Fühler bis auf die gelbliche Spitze des letzten Gliedes und die Taster dunkel, die Beine schmutziggelb.

Kopf halb so breit als das Halsschild, quer, gleichmäfsig gewölbt, fein und dicht punktirt, wenig glänzend. Fühler schlank, das dritte Glied sehr gestreckt, viel länger als das zweite, das vierte so lang als breit, die folgenden länger, die vorletzten nicht quer, das Endglied fast so lang als die zwei vorhergehenden zusammen genommen.

Halsschild kaum schmaler als die Flügeldecken, um ein Drittel breiter als lang, oben gleichmäfsig gewölbt, an den Seiten gerundet, im hinteren Drittel am breitesten, nach vorne nur mäfsig, aber etwas stärker verengt als nach rückwärts, fein und ziemlich dicht punktirt, so wie der Kopf mit anliegenden graugelben Härchen mäfsig dicht bekleidet, mäfsig glänzend, die umgeschlagenen Seiten bei seitlicher Ansicht nicht sichtbar.

Flügeldecken so lang als das Halsschild, am Hinterrande innerhalb der Hinterecken stark ausgerandet, viel kräftiger und viel dichter als das Halsschild, deutlich rauhkörnig punktirt, dicht graugelb behaart. Hinterleib nach rückwärts stark verengt, gestreckt, fein, vorn ziemlich dicht, hinten viel weitläufiger punktirt, dicht und lang graugelb behaart, aber nicht seidenschimmernd. — Länge 3,8 mill.

Ein einziges bei einer nicht näher bekannten Termitenart auf Madagaskar aufgefundenes Exemplar, das mir in liebenswürdiger Weise von Herrn A. Bang-Haas überlassen wurde.

Vier neue Elateriden aus Madagaskar.

Beschrieben von

Otto Schwarz in Berlin.

1. *Hypnoidus variegatus*.

Fuscus, albo-griseo-pubescens; fronte nigra-plana; antennis basi testaceis; prothorace nigro, longitudine sublato, a medio rotundatim angustato, convexo, alutaceo, medio longitrorsum obtuse elevato et rugoso-granuloso-punctato, antice plus minusve rufo-vittato, angulis posticis subdivaricatis, carinatis, densius fortiusque pilosulis; elytris prothorace latioribus, apice rotundatis, subtiliter striatis, fuscis, flavo-variegatis; corpore subtus nigro, pedibus rufo-testaceis.
— Long. $2\frac{3}{4}$ —3 mill., lat. 1 mill.

Plateau de l'Androy, Reg. d'Ambovombe.

Schwarz, fein behaart, die Stirn flach, dicht weißgrau behaart, fein und sehr dicht lederartig gerunzelt. Die ersten drei Glieder der Fühler sind röthlich gelbbraun. Das Hlssch. ist so breit wie lang, von der Mitte an nach vorn gerundet verengt, die Seiten hinten vor den schwach divergirenden Hinterecken sehr schwach ausgeschweift, Oberseite fein lederartig gerunzelt, längs der Mitte stark gewölbt, ziemlich grob gekörnt und vorn mehr oder weniger roth gefleckt, an den Hinterecken dicht und weißgrau behaart, diese fein gekielt, der Kiel nur bis zur Mitte reichend. Die Fld. sind etwas breiter als das Hlssch. und doppelt so lang als dieses, an der Spitze gerundet, fein gestreift, gleichmäfsig fein und dicht etwas runzlig punkulirt, schwärzlich, gelb gefleckt; die gelbe Zeichnung bildet auf der vorderen Hälfte mehrere gelbe Längsstrichelchen, am Seitenrande beiderseits hinter der Schulter, vor der Spitze und an der Spitze selbst je einen etwas gröfseren, wenig scharf begrenzten Fleck. Die Unterseite ist schwarz, die Beine sind röthlich gelbbraun, das Prosternum ist vorn wie der Prothorax grob gekörnt und hier mehr oder weniger roth.

Von den vier bisher aus Madagaskar bekannten Arten dieser Gattung durch die Färbung, namentlich durch die gelb gefleckten Fld. und die besondere Skulptur der Mitte des Hlssch. und die Spitze des Prosternums gut unterschieden.

2. *Cardiophorus differens*.

♂ *Niger, nitidus, albo-griseo-pilosus; fronte densissime punctata; ore antennarumque basi brunneis; prothorace longitudine haud longiore, convexo, basi apiceque angustato, lateribus rotundato, dense subtiliter aequaliterque punctata, sulcis basalibus nullis; elytris prothorace parum latioribus, ultra medium parum dilatatis, apice rotundatis, punctato-striatis, macula minuta basali fasciis duabus transversis interruptis flavis ornatis; corpore subtus nigro, pedibus brunneis, per partim infuscatis.*

♀: *prothorace propleurisque rufis.* — Long. 5½ mill., lat. 1⅓ mill.

Plateau de l'Androy, Reg. d'Ambovombe.

♂ Schwarz, mälsig glänzend, fein weißlich grau behaart. Die Fühler an der Basis und der Mund bräunlich. Das Hlssch. stark gewölbt, nicht länger als breit, an der Basis und vorn ziemlich stark verengt mit stark gerundeten Seiten, dicht und mälsig fein, gleichmälsig punktirt, Basalstrichelchen fast vollständig fehlend. Die Fld. sind etwas breiter als das Hlssch., nach hinten allmählich schwach erweitert, an der Spitze abgerundet, fein punktirt gestreift, eine kleine, runde Makel an der Basis und zwei an der Naht unterbrochene Querbinden gelb, die erste etwas schräg nach vorn gerichtete vor der Mitte, die andere nahe hinter der Mitte und genau quer. Die Unterseite ist schwarz, die Beine sind bräunlich, die Mitte der Schenkel und Spitze der Schienen mehr oder weniger geschwärzt.

Das ♀ ist etwas breiter als das ♂, Fühler etwas kürzer, Hlssch. und Propleuren der Vorderbrust einfarbig roth, die Binden der Fld. breiter, die vordere zuweilen innen nach vorn mit der Basalmakel verbunden.

In der Zeichnung gleicht diese Art dem *6-guttatus* Thunbg., Er., die vordere Querbinde ist aber nicht schräg nach hinten, sondern etwas nach vorn gerichtet. Uebergänge in der Färbung sind mir nicht bekannt, sodafs ich die verschiedene Färbung als sekundären Geschlechtsunterschied ansehe.

3. *Cardiophorus discolor*.

♂ *Nigro-piceus vel brunneus vel testaceus, dense griseo-pilosus; antennis parum elongatis, flavo-testaceis; prothorace latitudine sublongiore, basi apiceque parum angustato, lateribus rotundato, subtilissime inaequaliterque dense punctato, haud canaliculato, sulcis basalibus brevissimis; elytris prothorace latioribus et fere triplo*

longioribus, parallelis, apice rotundatim angustatis, punctato-striatis, interstitiis versus basim convexiusculis, dense subtilissimeque punctulatis; corpore subtus rufo, pedibus testaceis, unguiculis dentatis. — Long. 7—8½ mill., lat. 2—2½ mill.

♀: *prothorace latitudine haud longiore, convexiore, antennis brevioribus.*

Plateau de l'Androy, Reg. d'Ambovombe.

In der Färbung veränderlich, ziemlich dicht grau behaart, Oberseite fast schwarz oder braun bis röthlich gelbbraun, Stirn, Schildchen und Unterseite immer, auch bei den dunklen Stücken, braunroth, Fühler und Beine röthlich gelbbraun oder gelb. Die Fühler des ♂ überragen die Hinterecken des Halssch. etwa um drei Glieder, ihr drittes Glied kaum kürzer als das vierte. Das Halssch. ist sehr wenig länger als breit, an der Basis und nach vorn fast gleichmäfsig gerundet verengt, mäfsig gewölbt, ohne Mittelfurche an der Basis, sehr fein und dicht punktirt, aber bei stärkerer Vergrößerung deutlich mit größeren Pünktchen untermischt, die Basalstricholchen sind nur sehr kurz und schwach angedeutet. Die Fld. sind deutlich breiter und fast dreimal so lang wie das Halssch. und erst im letzten Drittel gerundet verengt, punktirt-gestreift, die Zwischenräume nach der Basis hin leicht gewölbt, dicht und fein punktulirt. Die Klauen sind deutlich gezähnt.

Das ♀ hat kürzere Fühler, ein stärker gewölbtes, kürzeres Halssch.

Aufser dieser Art ist bis jetzt nur erst eine Art, *ligneus* Cand., aus Madagaskar bekannt, die gezähnte Klauen besitzt; dieselbe ist 12 mill. lang und die Unterseite dunkler als die Oberseite gefärbt, kann also mit der hier beschriebenen nicht identisch sein.

4. *Cardiophorus interruptus*.

Fuscus, dense flavo-pubescent; fronte leviter convexa, densissime punctata; prothorace longitudine haud latiore, basi angustato, ante medium dilatato, antice rotundatim angustato, convexo, subtilissime inaequaliterque densissime punctato, angulis anticis brunneis, sulcis basalibus parum elongatis; elytris prothorace latioribus, apice rotundatim angustatis, subtiliter punctato-striatis, basi fasciaque laterali in media interrupta flavis; corpore subtus fusco, pedibus flavis, unguiculis simplicibus. — Long. 5½—7 mill., lat. 1½—1¾ mill.

var.: *elytrorum fascia haud interrupta.*

Plateau de l'Androy, Reg. d'Ambovombe.

Schwärzlich, dicht gelblich grau behaart. Stirn leicht gewölbt, vorn zuweilen gebräunt, sehr fein und dicht punktirt. Fühler gelb oder röthlich gelbbraun, die Basis der Fld. erreichend. Das Hlssch. ist so lang wie vor der Mitte breit, von der Basis an bis vor die Mitte allmählich erweitert, dann nach vorn gerundet verengt, gewölbt, ohne Mittelfurche, an den Vorderecken mehr oder weniger gebräunt, sehr fein und dicht punktirt, bei starker Vergrößerung mit etwas größeren Pünktchen gemischt, die Basalstrichelchen fein und mäfsig lang, Unterrandlinie sehr fein, bis über die Mitte reichend. Die Fld. sind etwas breiter als das Hlssch., im letzten Drittel gerundet verengt, fein punktirt-gestreift, die Basis und eine von der Schulter bis zur Spitze reichende, in der Spitze meist mehr oder weniger unterbrochene Längsbinde gelb. Die Unterseite ist geschwärzt, die Seiten und Spitze des Abdomens zuweilen bräunlich, die Beine sind gelb mit einfachen Klauen.

In der Färbung an *junceus* E. erinnernd, aber mit kürzeren Fühlern, das Hlssch. auch nach der Basis zu deutlich verengt.

Unter 10 mir vorliegenden Ex. ist nur bei zweien die seitliche Längsbinde der Fld. nicht unterbrochen; 1 Ex. ♀ ist 8 mill. lang und 2 mill. breit.

Synonymische Bemerkung.

Die *Chrysomela aegyptiaca* Ol. ist auf den Fld. schwarz, mit gelblichem oder braunem Metallschimmer und einem rothen Seitensaum, die 9 Punktreihen der Fld. sind regelmäfsig, schwach paarig genähert und nur mäfsig dicht mit Punkten besetzt. Sie gehört in die *marginalis*-Gruppe, neben *sacorum* Ws. Bei Marseul, Mon. 112 (220) ist die Art „vert noir, métallique luisant, avec les élytres d'un rouge de brique, mates ♀, d'un grand nombre de lignes très rapprochées, bien nettes, de points serrés, nombreux“. Dieses Thier gehört neben *diluta* und ist mit *numida* Reiche, Ann. Fr. 1864, 245 identisch, die in der „Monogr. des Chrysom. de l'ancien monde“ ebenso wenig erwähnt ist wie *edughensis* Fairm. 1873.

J. Weise.

Beitrag zur Kenntniss der afrikanischen Popillien.

Von

Dr. Friedr. Ohaus, Hamburg.

Vor längerer Zeit sandte mir Herr Lieutenant Colmant in Brüssel einige Popillien, die er am oberen Mbomu und Uëlle im Kongostaat gesammelt hatte. Darunter befand sich auch eine grössere Anzahl von *Trichopopillia dorsalis* Krtz. vom oberen Uëlle, die zeigten, dass die Art doch recht variabel ist. Beim ♀ überwiegen die Stücke, deren Fld. einfach hellgelb, nur Naht, Seitenrand, Schulter und Spitzenbuckel etwas dunkler gelbroth sind — etwa der var. *nilotica* Kr. entsprechend. Beim ♂ sind Stücke mit gelblichem Kopfschild und rothgelben Beinen ungefähr ebenso häufig als die Stammform, ebenso Stücke, bei welchen die Schulter-Spitzenbuckelbinde in drei einzelne Flecke aufgelöst ist. Bei einigen ♂ ist diese Binde nach der Naht hin stark verbreitert, bei einigen anderen sind die ganzen Fld. gleichmässig pechschwarz = var. *picipennis* m. Gewöhnlich ist das Halssch. erzgrün, zuweilen auch kupfrig.

Grossen Schwankungen ist die Sculptur im Interstitium sub-suturale auf den Fld. unterworfen. Gewöhnlich findet sich hier eine Punktreihe, die etwas über die Mitte hinausreicht, meist einfach, zuweilen an der Basis doppelt; bei einigen reicht sie nur bis zur Mitte oder ist gar auf wenige Punkte an der Basis reducirt, bei anderen dagegen reicht sie bis zum Hinterrand. Dies Verhalten ist um so auffallender, als bei den echten Popillien die Sculptur des Interstitium subsuturale bei den Individuen einer Art ganz constant zu sein pflegt.

In der Grösse schwanken die Stücke von 8—9½ mill. Die Form des Forceps ist constant bei den verschiedenen Varietäten, die rechte Paramere länger als die linke, was mehr auffällt, wenn die Parameren klaffen, als wenn sie geschlossen sind, wobei die rechte über die linke hinübergreift. In der Form des Kopfschildes sowie in der Länge der Fühlerkeule ist kein Unterschied zwischen beiden Geschlechtern.

1. *Nannopopillia damarae* nov. spec.

Fusco-viridis, nitida, albido-griseo-pilosa, elytra nigra macula lunulata fulva magna ornata. Clypeus trapezoidalis margine alte

elevatus cum fronte et vertice dense confluentur punctatus et transversim aciculatus. Thorax convexus dense arcuatim aciculatus et erecte pilosus. Scutellum sicut thorax aciculatum nudum. Elytra pone scutellum impressa regulariter striata et in striis transversim punctata, interstitio subsuturali punctorum serie unica dimidium superante instructa. Pygidium dense transversim aciculatum et hirsutum. Subtus cum pedibus dense erecte pilosa, pilis ad segmentorum latera in fasciculos aggregatis; antennae totae testaceae.

♂. *Sparsius pilosus pedibus fusco-aeneis.*

♀. *Toto densius pilosa pedibus tarsisque omnibus testaceo-aeneis.* — Long. 9—9½, lat. 3½ (♂) — 5 (♀) mill.

Damaraland, D. S. W.-Afrika.

Habituell der *N. ludificans* Ancy am nächsten stehend, unterscheidet sie sich von dieser durch erheblichere Gröfse und die Färbung der Fld., die gleichmäfsig schwarz und mit einer gebogenen gelben Makel geziert sind, die von der Basis zur Mitte der Naht reicht, ohne diese jedoch zu erreichen. In der Form des Kopfschildes, Sculptur des Halssch. und der Fld. stimmt sie mit den bekannten Arten der Gattung überein; die Behaarung ist auf Halssch. und Afterdecke gleichmäfsig (nicht am Rande stärker), und bei den beiden mir vorliegenden ♂ schwächer als beim ♀. Die Fld. sind hinter dem Schildchen tief eingedrückt und hier unregelmäfsig grob punktirt, die Punktreihe im Interstitium subsuturale überschreitet die Mitte, im II. Interstitium (zwischen II. und III. primärer Rippe) stehen einige grobe Punkte nahe der Basis.

2. *Gnatholabis hirsuta* nov. spec.

Oblonga, deplanata, fusco-viridis aenea, dense albido-griseo-hirsuta, elytra nuda testacea marginibus omnibus, humeris striaque duplicata ad callos apicales nigro-aeneis. Clypeus quadratus margine anteriore praesertim elevatus, fuscus, nudus dense rugulose punctatus; frons cum vertice dense confluentur punctata et dense flavo-hirsuta. Thorax convexus medio indistincte longitudinaliter sulcatus medio discrete, lateribus confluentur umbilicato-punctatus ante medium dilatatus antice abrupte angustatus, angulis anticis acutis, lateribus postice arcuatus angulis posticis subrectis productis, medio sparsim ad latera densius griseo-hirsutus. Scutellum sicut thorax punctatum et hirsutum. Elytra deplanata nuda nitida post scutellum impressa regulariter punctato-striata interstitio subsuturali irregulariter punctata. Pygidium politum disperse aciculato-punctu-

latum et sparsim griseo-hirsutum. Subtus cum femoribus dense et longe albido-hirsuta, ad segmentorum latera fasciculata. Antennae fuscae funiculo rufo. — Long. 11, lat 5 mill. ♂♀.

Arlington, Fort Salisbury (Rhodesia).

Im Februar 1895 von Coryndon gesammelt.

Habituell hat die neue Art mit den beiden bekannten Arten der Gattung *Gnatholabis* wenig gemein und gleicht auf den ersten Blick mehr einer *Phyllopertha*, z. B. *lineolata* Fisch. Aber das am Hinterrand vorgezogene und vor dem Schildchen ausgebuchtete Halssch. und vor Allem die eigenartige Bildung der Mundtheile verweisen sie in die Gattung *Gnatholabis*. Ober- und Unterlippe sind in der Mitte tief ausgeschnitten, die letztere nahezu zweilappig; die Oberkiefer haben einen gerade nach innen gerichteten langen Spitzenzahn, der kräftige Mahlzahn ist mit 5 Querreihen dicht neben einander stehender und nach hinten gerichteter Zähnen besetzt und trägt außerdem an seiner Basis 7—8 starke nach hinten gerichtete Zähne; am Unterkieferhelm ist der obere Zahn stark verbreitert und löffelartig ausgehöhlt, die mittlere Zahnreihe fehlt ganz, in der basalen Reihe stehen 3 ziemlich kräftige Zähne. Die Tarsen sind wie bei der *suturalis* relativ lang und schlank, das Klauenglied etwa so lang als die 4 vorhergehenden zusammen, die größere Klaue an allen Füßen so lang als das Klauenglied, beim ♂ an den Vorderbeinen verdickt und ungleich gespalten, an Mittel- und Hinterbeinen einfach. Die unbehaarten, glänzend gelben Fld. sind ringsum schwarzgrün gesäumt und haben auf der Schulter einen schwarzen Fleck, auf dem Spitzenbuckel einen größeren Fleck, der nach vorn zwei Ausläufer entsendet, die jedoch den Schulterfleck nicht erreichen; sie sind regelmäsig und ziemlich tief punktirt-gestreift, im Zwischenraum neben der Nahrippe unregelmäsig flach punktirt, der Zwischenraum neben dem Seitenrand und der V. primären Rippe ist neben und hinter dem Spitzenbuckel tief und grob nadelrissig, fast matt, die V. primäre Rippe höher gewölbt als die übrigen.

Recht eigenartig ist auch die Form des Forceps. Die Parameren sind wellig gekrümmt, ihre Spitzen nach unten und außen gebogen, die Unterseite des Mittelstückes ragt bis zur Spitze der Parameren vor, ist scharf zugespitzt und nach unten gebogen; der dazwischen vortretende Samenstrang trägt am Ende einen Chitiring mit einer langen gekrümmten Spitze, die durch einen Querschnitt an der Innenseite der linken Paramere nach oben durchtritt, wenn der Samenstrang in den Forceps zurückgezogen ist.

3. *Calopopillia Felschei* nov. spec.

C. dorsigerae Newm. *proxime affinis paullo minor, magis deplanata post scutellum profunde impressa. Obscure fusco-viridis aenea, nitida, elytra nigra viridi-marginata et macula parva discali fulva ornata, antennae testaceae, tarsi nigri. Clypeus quadratus margine vix elevatus dense confluentur punctatus; frons cum vertice discrete punctata. Thorax parum convexus medio dilatatus antice sat abrupte angustatus angulis anticis acutis prominentibus, lateribus postice parallelis angulis posticis obtusis non rotundatis, ante scutellum politus, nitidus, discrete punctulatus, cetera superficie transversim aciculatus, sericeus. Scutellum politum, discrete punctulatum. Elytra deplanata post scutellum profunde impressa regulariter punctato-seriata, punctis ad latera profundioribus, et super omnia subtiliter punctulata. Propygidium politum sat fortiter at discrete punctatum; pygidium transversim aciculatum maculis duabus basilibus albidis ornatum. Subtus cum femoribus dense albido-pilosa, processus sternalis magnus, descendens apice rotundatus. — Long 13½, lat. 8 mill. ♂.*

Kongostaat.

Aus der Sammlung des Herrn Karl Felsche in Leipzig erhalten und ihm gewidmet.

Auf den ersten Blick gleicht diese Art dunklen Stücken der *P. dorsigera* Newm., ist aber kleiner, stärker abgeflacht, die Fld. hinter dem Schildchen tief eingedrückt, sind glänzend schwarz, erzgrün gesäumt und mit einem kleinen rothgelben Fleck auf der Scheibe versehen; sie sind an der Seite regelmäfsig aber sehr fein gestreift, auf der Scheibe sind die Punktreihen wenig eingedrückt, auferdem sind die Fld. überall fein punktirt. Der vorletzte Bauchring ist oben glänzend und weitläufig kräftig punktirt (bei der *dorsigera* wenig glänzend und dicht punktirt), unten auffallend breit, in der Mitte haarfrei, weitläufig punktirt, an den Seiten mit einer Querreihe weifsgelber Haare; die übrigen Bauchringe haben in der Mitte (des Bauches) eine einfache Querreihe spärlicher Haare, an den Seiten sind sie überall dicht behaart (bei *dorsigera* bleibt die Mitte ganz haarfrei). Der Mesosternalfortsatz ist stärker nach unten gesenkt und weniger gerundet, der obere Zahn der Vorder-schienen kräftiger und spitzer als bei der *dorsigera*.

4. *Eupopillia viridiaenea* nov. spec.

Ex affinitate E. aenescentis Kolbe, *magna, parum convexa, tota sat lacte viridi-aenea nitida, tarsi antennisque paulo obscuri-*

oribus. Clypeus transversus margine parum elevatus dense confluentur punctatus; frons dense confluentur, vertex paulo dispersius punctata. Thorax medio dilatatus lateribus postice parallelis angulis posticis subrectis non productis, sulculo basali nullo, lateribus non foveolatus, dense et confluentur umbilicato-punctatus, punctis ante scutellum dispersioribus et simplicibus. Scutellum ovale ad basim solum punctis nonnullis obsitum. Elytra plana tota dense et irregulariter punctata, punctis ad suturam solum in seriem aggregatis, pone humeros impressa, callo apicali in gibberem producto. Pygidium in utroque sexu sat disperse transversim aciculatum et macula magna pilorum alba praeditum. Abdominis segmenta medio glabra et polita lateribus serie piligera praedita. Pectus lateribus dense albido pilosum medio glabrum, processus mesosternalis validus descendens. — Long. ♂ $16\frac{1}{2}$, ♀ $18\frac{1}{2}$ mill.

Das ♂ erhielt ich von Herrn Dr. Staudinger, aus Adamaua (Kamerun), das ♀ unter den Ruteliden der Rothschild'schen Sammlung mit der Fundortangabe Stanley pool to Lukolele (Harrison 1894).

Beide stimmen in allen wesentlichen Merkmalen mit einander überein und unterscheiden sich nur in den sexuellen Merkmalen. Beim ♂ ist der vordere Zahn der Vorderschienen kurz und spitz, nach ausen gebogen, beim ♀ verlängert, breit gerundet und gerade nach vorn gerichtet. Die Afterdecke ist beim ♂ ziemlich kurz, die Spitze höckerartig vorspringend, beim ♀ ist sie länger (auf Kosten des Propygidiums, dessen Hinterrand winklig zurückgebogen ist) und an der Spitze breit gerundet.

Die Farbe ist ein lebhaftes Erzgrün, nur Tarsen und Fühler etwas dunkler erzgrün; die Fld. sind überall dicht und unregelmäßig punktirt, wie bei *callipyga* Dohrn, und nur neben der Naht läßt sich noch eine Punktreihe erkennen, doch ist auch die Nahtrippe, besonders in ihrem hinteren Theil, unregelmäßig punktirt. Kopf und Halssch. sind mit Ausnahme der Parthie vor dem Schildchen dicht und unregelmäßig punktirt, die Punkte besonders an den Seiten genabelt und vielfach zusammenfließend.

5. *Popillia hexaspila* Ancey.

Ein eigenthümliches secundäres Geschlechtsmerkmal zeichnet diese Art vor allen übrigen Popillien aus: beim ♂ ist der obere Sporn der Hinterschienen um das Doppelte verlängert und verbreitert, mehrfach gekrümmt und am Ende schräg abgestutzt. Wahrscheinlich umklammert das ♂ durch Andrücken der Hintertarsen an den gekrümmten langen Sporn die Hinterbeine des ♀ bei

der Paarung, und es erklärt sich so der Umstand, daß der Forceps der *hexaspila* im Gegensatz zu den nächst verwandten Arten sehr klein und einfach gebildet ist.

6. *Popillia atra* Quedenf.

Von dieser Art waren bisher nur 2 ♀ bekannt; ein ♂ erhielt ich von der Stanley-Station am mittleren Kongo. Es ist kleiner als die ♀, 10½ mill. lang und durch die eigenthümliche Sculptur des Halssch., das auf der ganzen Scheibe glatt und stark glänzend, nur an der Seite und bei den Vorderwinkeln kräftig punktirt ist, leicht zu erkennen. Die Haarbüschel auf der Afterdecke sind sehr klein, diese selbst ist gewölbt, an der Spitze in einen breiten, vorspringenden Höcker ausgezogen, mit kräftigen, nicht sehr dichten Bogenstrichen bedeckt, die in der Mitte in einzelne kurze Punktstriche aufgelöst sind.

7. *Popillia cuprascens* nov. spec.

P. atrae ac anthracinae proxime affinis, statura et magnitudine hujus, fusco-nigra politissima, cupreo-aeneo-refulgens, parce alba-pilosa. Clypeus trapezoidalis margine vix elevatus cum fronte densissime rugulose punctatus, opacus; vertex vix dispersius punctatum nitidum. Thorax antice et ad latera dense confluentem punctatus, punctis plerumque umbilicatis, subopacus, disco disperse subtiliter punctulatus nitidus, ante scutellum impunctatus politissimus, sulculo basali nullo. Scutellum politissimum ad basin solum disperse punctulatum. Elytra politissima post scutellum acute impressa, profunde et regulariter punctato-striata, punctorum serie in interstitio subsuturali basi irregulari usque ad apicem fere producta, in interstitio secundo punctis nonnullis basalibus. Pygidium alte convexum parum nitidum dense et grosse arcuatim aciculatum, fasciculis duabus parvis albidis ornatum. Segmenta abdominis polita vix punctulata, linea lateralis piligera in fasciculos tres dilacerata. Coxae et femora sparsim albedo-pilosa, metasternum ad margines solum albidopilosum. Processus mesosternalis descendens rotundatus. — Long. 11½, lat. 8 mill. ♀.

Kuilu, Franz. Kongo (Mocquerys).

Braunschwarz mit lebhaftem Erzglanz, wie polirte Kupferbronze, nur die Schenkel grün schimmernd. Die Fld. sind hinter dem Schildchen scharfrandig quer eingedrückt, alle Punktstreifen scharf eingedrückt, die Punktreihe im Int. subsuturale an der Basis unregelmäßig doppelt, dann einfach bis fast zum Hinterrand reichend; im II. Int. (zwischen II. und III. Rippe) nahe der Basis

eine Reihe von 4—5 Punkten; die Schulter ist dicht punktirt, die Punkte ordnen sich weiterhin in eine Reihe, die bis zum Spitzbuckel reicht. Die Afterdecke ist hoch gewölbt, fast matt, überall dicht mit groben Bogenstrichen bedeckt. Die Fortsätze der Hinterhüften sind abgerundet (nicht spitz wie bei der *anthracina*) und etwas nach außen gerichtet. Die Sculptur auf Kopf, Halsschild und Afterdecke ist von den drei nahe verwandten Arten *atra*, *anthracina* und *cuprascens* bei der letzteren am dichtesten und größten, die Furchen der Fld. am schärfsten eingedrückt.

8. *Popillia luteipennis* Hope.

Diese Art ist bisher zu Unrecht mit der *interpunctata* Er. vereinigt worden; ein ♀ m. S. aus Kap Palmas ist bei 11 mm Länge nur 6 mm breit, also deutlich schlanker, als die *interpunctata*, das braungelbe Kopfschild ist von dem grünen Kopf scharf getrennt, am Vorderrand etwas gebuchtet, das Halsschild ist in der Mitte erweitert, die Seiten nach hinten parallel (bei *interpunctata* nach außen divergierend), die beiden grünen Flecke auf dem Thorax in der Mitte scharf getrennt, außerdem der Grübchenpunkt jederseits grün und scharf ausgeprägt. Das Schildchen ist schmaler und spitzer, nur an der Basis fein punktirt, die Fld. kräftig und regelmäßig punktirt-gestreift, alle Zwischenräume hoch gewölbt, im Int. subsuturale eine kurze Reihe von 4—5 tief eingedrückt Punkten, ebenso auf der Schulter. Die Afterdecke ist sculptirt wie bei der *interpunctata*, hat aber nur 2 kleine weißse Makeln an der Basis; die weißgelben Borstenreihen an den Seiten der Bauchringe sind schwächer, ebenso die Behaarung der Brust, der Mesosternalfortsatz ist kürzer, breit zugerundet, nicht hakenförmig nach oben gekrümmt.

9. *Popillia marginata* nov. spec.

Ex affinitate P. sulcipennis Hope, *oblongo-ovata, parum convexa, supra saturate graminea, clypei margine anteriore anguste, thoracis lateribus latius testaceis, subtus fusco-viridis aenea, pedes testacei laete viridi-aenei, tarsi cuprei, antennae testaceae. Clypeus transversus margine parum elevatus cum fronte (vertice vix dispersius) dense et confluentur punctatus. Thorax ante medium dilatatus lateribus postice parallelis antice valde angustatus angulis anticis acutis productis, posticis obtusis non rotundatis, sulculo basali nullo, toto dense et confluentur punctatus, subsericeus, margine basali toto impunctatus ac politus, margine laterali pilis longis flavidis obsitus. Scutellum sicut thorax dense et basi confluentur punctatum. Elytra*

regulariter sulcata in sulcis sat latis punctata, punctis omnibus acute circumvallatis et umbilicatis, interstitio subsuturali et secundo ad basin punctis paucis simplicibus instructis. Pygidium in utroque sexu convexum et in gibberem productum, dense arcuatim aciculatum et macula basali pilorum flavida parva instructum. Segmenta abdominis linea punctorum piligera duplici — ad basin et post medium — instructa, linea postmediana lateribus antice recurva pilisque ibi in fasciculos aggregatis; pectoris latera, coxae et femora pilis flavidis sparsim vestita; processus mesosternalis validus, parum descendens, apice fere truncatus; pedes validi, ♂ tibiae evidenter incrassatae, tarsi robusti. — Long. 12—13, lat. 7 mill. ♂ ♀.

Assinien, West-Afrika.

Herr G. J. Arrow vom British Museum hatte die Liebenswürdigkeit, Stücke dieser Art mit der Type der *sulcipennis* Hope in Oxford zu vergleichen, bei welcher jedoch die Furchen noch breiter und anders sculptirt sind. Hier sind die Fld. regelmässig gefurcht, alle Zwischenräume gleich hoch gewölbt und sehr glatt, die Furchen sind ziemlich breit und tragen auf der Scheibe einfache Reihen von Grübchen, die scharfrandig umwallt und mit einem feinen erhabenen Nabelpunkt in der Mitte versehen sind; an den Seiten sind die Furchen etwas breiter (die Zwischenräume schmaler), die genabelten Punkte resp. Grübchen stehen dichter und fließen mit ihren Umwallungen vielfach zusammen. Die Farbe der Oberseite ist ein sattes Grasgrün, wie bei *smaragdina* und *discissa*, der schmale Vorderrand des Kopfschildes und der breitere Seitenrand des Halssch. gelb, der letztere mit langen, abstehenden Borstenhaaren; die Unterseite ist hellbraun mit Erzschimmer, die Beine hellgelb stark erzgrün glänzend, die Tarsen kupfrig. Die Bauchringe haben zwei deutliche Punktreihen, von denen die gelblichen Haare entspringen, die eine nahe dem Vorderrand, die andere hinter der Mitte; die letztere biegt beim Seitenrand nach vorn um und stehen hier die Haare in Büscheln; die Mitte des Bauches ist wie gewöhnlich glatt, nur auf dem vorletzten Bauchring ist die hintere Borstenreihe in der Mitte nicht unterbrochen. Die Beine sind relativ kurz und kräftig, die Schienen beim ♂ deutlich dicker, und auf Mittel- und Hinterschienen die Stachelreihen schwächer als beim ♀.

10. *Popillia Donckieri* nov. spec.

P. oblitteratae Gyll. proxime affinis, major, laete fusco-aenea, nitidissima, capite toto seu clypeo et macula verticali, thoracis et

*elytrorum lateribus latis, pygidio toto et pedibus lacte cupreis, elytra viridi-lutea, antennae testaceae. Clypeus trapezoidalis cum fronte impressa dense confluentur punctatus, vertex paulo sparsius punctulatum. Thorax ante medium dilatatus antice valde angustatus, angulis anticis acutis productis, lateribus postice paulo arcuatis, sulculo basali nullo, dense et confluentur punctatus; subsericeus, punctis ante scutellum minoribus ac dispersioribus. Scutellum subtilius et sparsim punctatum. Elytra regulariter (5 + 4) punctato-striata, punctis ad latera hic illic umbilicatis, in interstitio subsuturali punctorum serie usque ad apicem fere producta, in interstitio secundo medium attingente instructa; elytrorum latera a medio ad callum apicalem dense aciculato-rugulosa, opaca. Pygidium sicut in *P. obliterated* arcuatim aciculatum, medio latius nudum lateribus flavo pilosum. Abdominis latera, pectus et femora pilis flavis dense obsita.*

♂. Pygidium ante apicem in gibberem productum apice late rotundatum; tibiae anticae dilatatae dente apicali brevi acuto.

♀. Pygidium sine gibbere apice acuminatum; tibiae anticae dente apicali elongato, rotundato. — Long. 12—13½ mill. ♂ ♀.

Benito, Franz. Kongo.

Von Herrn H. Donckier in Paris erhalten und ihm gewidmet.

In der länglichen, abgeflachten Form an die Arten der *sulcipennis*-Gruppe erinnernd, steht sie der *obliterated* am nächsten, ist aber größer, heller erzfarben, die Fld. heller gelbgrün, der Kopf, die Seiten des Halssch. und der Fld., die Afterdecke oben und unten und die Beine leuchtend kupferroth. Die gelben Borstenhaare bilden auf der Afterdecke zwei deutliche dichte Büschel dahinter stehen sie mehr vereinzelt, in der Mitte ist die Afterdecke breit nackt. Dichter stehen sie auf der Unterseite, wo sie von einer Querreihe und vom Vorderrand der Bauchringe entspringen und sind, wie bei der *obliterated*, auf der Brust heller und feiner als auf dem Bauch. Die Form des Forceps ist ähnlich in beiden Arten; bei der *obliterated* sind jedoch die Parameren am Ende fein zugespitzt, bei der *Donckieri* breit gerundet.

11. *Popillia viridi-cyanea* nov. spec.

P. violaceipenni Quedenf. proxime affinis, major, supra cum antennis viridi-cyanea, politissima, subtus lacte viridi-aenea sparsim albo-pilosa; tarsis nigris. Clypeus trapezoidalis cum capite dense ac confluentur sed subtiliter punctulatus. Thorax convexus medio dilatatus lateribus postice paulo convergentibus sulculo laterali in basin paulo producto, antice et ad latera dense et confluentur, disco

disperse, ante scutellum nullo modo punctulatus. Scutellum basi solum subtiliter punctulatum. Elytra parum convexa politissima regulariter punctato-seriata, at non striata, punctis vix impressis. Pygidium nitidum subtiliter transversim aciculatum haud fasciculatum sed pilis nonnullis flavis lateralibus ornatum. Segmenta abdominis linea postmediana piligera praedita, pilis albis brevibus; pectus ad margines anteriores et posteriores linea piligera praedita; processus mesosternalis validus descendens apice rotundatus. — Long. 14 mill., lat. 8 mill. ♀.

Kuilu, Franz. Kongo (Mocquerys).

Es liegen mir von dieser Art 5 ♀ vor, die sehr gut erhalten, in Gröfse und Färbung ganz mit einander übereinstimmen. Sie sind, direct von oben gesehen, blaugrün, von hinten gesehen intensiv himmelblau wie *P. cyanea* Newm. von Sikkim, auf der Unterseite hell metallisch grün, die Tarsen rein schwarz, die Fühler blaugrün. Der Afterdecke fehlen die beiden Haarbüschel, statt ihrer stehen am Seitenrand einige lange, gelbe Haare; die Haarstreifen auf den Bauchringen sind sehr dünn und mehrfach in einzelne Büschel aufgelöst. Die Brust trägt nur am Vorder- und Hinterrand einen dünnen, weissen Haarstreifen, V.- und H.-Schenkel sind unbehaart, die M.-Schenkel tragen eine Reihe längerer gelber Haare. Kopf und V.-Rücken sind dicht, aber sehr fein punktirt, das Schildchen trägt nur an der Basis einige feine Pünktchen; die Fld. haben die gewöhnlichen 5 + 4-Punktreihen, die Punkte sind aber nur ganz flach; im I. Int. befindet sich eine Punktreihe, die bei der Basis doppelt, bis zum H.-Rand reicht, im II. Int. endet eine einfache Reihe kurz vor dem H.-Rand, das III. Int. ist auf der Schulter dicht unregelmäßig punktirt und weiterhin mit einer einfachen Punktreihe versehen, die bis zum Spitzenbuckel sich erstreckt; an der Seite sind die Punktreihen nicht kräftiger und bis auf eine stark verkürzt.

Von der ebenfalls nahe verwandten *P. melanochlora* Kolbe unterscheidet sich die neue Art durch erheblichere Gröfse, feinere Sculptur, geringere Behaarung der Unterseite, fehlende Haarbüschel auf der Afterdecke sowie verschiedene Färbung der Unterseite und Fühler.

12. *Metapopillia intermedia* nov. spec.

Inter P. bimpressam Kolbe *et mutabilem m. posita, fusco-aenea nitida, elytra obscure castanea plaga ovali discali fulva ornata, pedes cum antennis rufo-cuprei tarsis posterioribus infuscatis. Clypeus trapezoidalis margine paulo elevatus rufo-cupreus, cum fronte dense*

confluentem punctulatus; vertex disperse punctulatum. Thorax sat convexus utrinque fovea magna laterali a basi usque ad angulum anteriorem pertinente praeditus, foveae fundo et lateribus dense et grosse aciculatus et albido-pilosus, antice dense, disco dispersius subtiliusque punctatus, sulculo basali usque ad angulos scutellares producto. Scutellum disperse punctulatum. Elytra regulariter punctato-striata, interstitio subsuturali et humerali punctorum serie simplici usque ad apicem producta, interstitio secundo punctis nonnullis basalibus instructa. Pygidium convexum apice gibbosum arcuatum aciculatum plagis duabus magnis pilorum flavis et praeterea pilis dispersis albis obsitum. Abdominis latera, pectus et femora dense, tibiae mediae sparsius flavido-pilosa. Processus mesosternalis brevis apice late rotundatus. — Long. 9, lat. 5 mill. ♂.

Benito, Franz. Kongo.

Wie diese Art geographisch die Mitte hält zwischen der *biimpressa* von Togo und der *mutabilis* von Benguela, so auch in ihren morphologischen Merkmalen. Die Unterschiede gegenüber der ersteren sind folgende: Bei dieser ist der Eindruck auf dem Halsschild scharf umgrenzt, im Grunde weitläufig punktirt, nicht behaart, die Umwallung der Grube bes. nach außen hin glatt, der Thorax vorn glatt, die Zeichnung auf den Fld. ein unbestimmter großer Wisch, der bis zur Basis reicht. Bei der *intermedia* ist die Grube nicht scharf begrenzt, dicht und grob nadelrissig, ebenso ihre Umgebung, besond. die Parthie des Halssch. zwischen Grube und Seitenrand. Das Halsschild ist auch beim V.-Rand kräftig punktirt, der ovale rothgelbe Fleck auf der Scheibe der Fld. ist scharf begrenzt. Die *mutabilis* hat keine Grube an den Seiten des Halsschildes, die weißen Haare stehen hier nur auf gröber punktirtem Grund, die Sculptur des Halsschildes ist im Ganzen feiner und weitläufiger, die Färbung dunkler, Kopfschild und Beine schwarzgrün (bei der *intermedia* kupferroth), die Behaarung der Unterseite rein weiß und weitläufiger.

13. *Metapopillia mutabilis* Ohaus.

Bei allen Stücken, die ich bisher gesehen, hat das ♂ schwarze Fld. mit rothgelber Makel, das ♀ rein rothgelbe Fld. — ein Dimorphismus, wie er bis jetzt von keiner anderen *Popillia* bekannt wurde.

14. *Pseudopopillia? Moffartsii* nov. spec.

Ex affinitate P. opacae Kr. *supra graminea opaca, elytris sutura excepta late aurantiaco-marginatis, pygidium nigrum opacum, propygidium totum, abdominis segmenta sparsim lateribus fascicu-*

latim pilosa, subtus cum pedibus et antennis nigra, nitida. — Long. $8\frac{1}{2}$ —9, lat. $4\frac{1}{2}$ —5 mill.

♂ aus Wari, Nigermündung, das ♀ von Herrn Baron E. de Moffarts mit der Fundortsangabe Guinea erhalten und ihm gewidmet.

Eine ausgezeichnete Art, nicht blofs durch die Sculptur der Fld., sondern auch durch die Färbung, spec. deren Verschiedenheit in beiden Geschlechtern. Die Oberseite ist grasgrün, matt wie bei *Astenorrhina Turneri*, beim ♂ der Vorderrand des Kopfschildes, beim ♀ der ganze Kopf glänzend metallisch grün. Beim ♂ sind die Fld. ringsum mit Ausnahme der Naht ziemlich breit orange-roth gesäumt, direct von oben gesehen mit silbergrauem Schimmer, dem ♀ fehlt dieser Schimmer, die Binde ist an den Seiten heller und breiter. Der vorletzte Bauchring ist oben mit orangerothern Borstenhaaren dicht bedeckt, die Afterdecke beim ♂ schwarz, matt, unbehaart, beim ♀ dicht mit langen rothgelben Borstenhaaren besetzt, die nur in der Mitte einen schmalen Strich freilassen. Die Unterseite sowie Fühler und Beine sind glänzend schwarz, schwach grünlich schimmernd, die Bauchringe mit einer rothgelben Borstenreihe, die mehrfach unterbrochen ist, während die Borsten an der Seite in Büscheln stehen. Kopfschild und Stirn sind dicht runzlig punktirt, der Scheitel weitläufiger, das Halsschild ist nach hinten stark vorgezogen, vor dem Schildchen gerade abgestutzt, nicht ausgebuchtet, überall dicht punktirt, mit Seitengrübchen, feiner Längsfurche in der Mitte und einer Basalfurche, die bis zum Schildchenwinkel reicht. Das Schildchen ist weitläufig punktirt. Die Fld. sind abgeflacht und hinter dem Schildchen seicht eingedrückt, die primären Rippen sind alle kräftig gewölbt und unpunktirt, alle Zwischenräume flach, der erste dicht unregelmäßig, die anderen mehr reihenweise punktirt. Die Afterdecke, beim ♂ spitzer als beim ♀, ist fein bogig gestrichelt. Die Unterseite ist dicht und kräftig nadelrissig, der Mesosternalfortsatz breit, aber sehr kurz, abgerundet und überragt, von der Seite gesehen, die Mittelhäften nicht. Die Fühler sind in beiden Geschlechtern gleich lang, beim ♂ die V.- und M.-Tarsen kürzer und dicker als beim ♀, der Apicalzahn der V.-Schienen kurz, ziemlich stumpf, beim ♀ stark verlängert, scharf zugespitzt und nach aufsen gebogen.

15. *Pseudopopillia? Colmanti* nov. spec.

Brevis, convexa, parum nitida, fusco-cuprea, elytra cum propygidio et pygidio rufo-testacea puncto humerali et basali ornata.

Chypeus quadratus margine anteriore alte elevatus cum capite impresso dense rugosus. Thorax alte convexus dense arcuatim aciculatus sulculo basali ad angulos scutellares producto. Scutellum dense confluentem punctatum. Elytra subsericea post scutellum impressa indistincte striata tota superficie punctis umbilicatis confluentibus rugulisque transversalibus dense oblecta. Propygidium nudum, pygidium maculis duabus magnis latera obtegentibus flavis ornatum et dense umbilicatum. Segmenta semipilosa, pilis lateralibus in fasciculos aggregatis, pectus sat dense pilis longioribus obsitum, processus mesosterni brevis, coxas medius non superans, latus, rotundatus. Antennae testaceae clava picea. — Long. 7—8, lat. $3\frac{1}{2}$ — $4\frac{1}{2}$ mill. ♂ ♀.

Von Herrn Lieutenant Colmant am oberen Mbomu im Kongostaat gesammelt und ihm gewidmet.

♂. Tarsi antici incrassati, mediorum unguis major fissus.

♀. Elytra pone humeros oblique impressa ibique margo dilatatus

Durch die kurze, gedrungene Gestalt, die kräftige Sculptur und den matten, seidenartigen Glanz der Oberseite unterscheidet sie sich von allen anderen Arten der Gattung; im Habitus gleicht sie der weiterhin besprochenen *P. subvittata* Burm. vom Kap, auch etwas in der Färbung, doch hat diese regelmässig gestreifte, glatte Fld. und anders gebildete Mundtheile. Die Fld. sind bei der *Colmanti* undeutlich gestreift, die primären Rippen höher als die Zwischenräume, die ganze Oberfläche dicht mit genabelten und umwallten Punkten sowie mit feinen Querrunzeln bedeckt. Die Oberlippe ist vorn gerade abgestutzt, nach unten etwas ausgebuchtet, die Oberkiefer mit gespaltenem Spitzenzahn (wie bei *Nannopopillia*), die Unterkiefer mit 6 kräftigen, mäsig langen Zähnen (wie bei *Popillia*), die Unterlippe ausgeschnitten.

Unter den Stücken, die mir Herr Colmant zur Ansicht schickte, befand sich auch ein unausgefärbtes ♂♀, der Rumpf röthlich ohne Metallschimmer, die Fld. gelb, mit kräftig gewölbten prim. Rippen und flachen Zwischenräumen.

16. *Anodontopopillia* nov. gen.

Körperform kurz, hochgewölbt, oben glatt, glänzend, unbehaart, Afterdecke und Unterseite spärlich behaart, Kopfschild viereckig, hochgerandet, die Stirnnaht fast verloschen. Die Oberlippe in der Mitte kurz ausgebuchtet; Oberkiefer mit 2 kräftigen Spitzenzähnen, der basale Mahlzahn sehr schwach, fast hufeisenförmig; der Helm der Unterkiefer ist auf ein kleines Höckerchen mit beweglichen Borsten reducirt, der Unterkiefertaster dagegen stark entwickelt,

das letzte Glied fast so grofs als der ganze Unterkiefer; die Unterlippe vorn kaum ausgerandet; die Fühlerkeule beim ♂ länger als Stirn und Scheitel zusammen. Das Halssch. hinten nur wenig vorgezogen, aber vor dem Schildchen deutlich ausgebuchtet. Die Afterdecke mit einer Querbinde weißer Haare, die jedoch weitläufig stehen. Vorderschienen zweizählig, die Zähne grofs und abstehend; Tarsen relativ lang und schlank, am vorderen und mittleren das gröfsere Klauenglied beim ♂ gespalten (♀ noch unbekannt).

Die einzige bis jetzt bekannte Art dieser Gattung ist *Popillia subvittata* Burm. von Süd-Afrika. Die Burmeister'sche Type in Halle ist ein ♂; ein mit der Type genau übereinstimmendes ♂ erwarb ich mit der Sammlung des Herrn Weber, der es s. Z. ebenso wie Burmeister von Drége erhielt; ein drittes ♂ fand ich unter den Ruteliden der Rothschild'schen Sammlung mit der Fundortangabe „Albany, Kapkolonie“ und der Bestimmung „*Phyllopertha brevis* Blanch.“ Dieses Stück ist etwas kleiner (6½ mill. gegenüber 8 bei dem Drége'schen Stück), grün, nicht kupfrig und ohne braune Streifen auf den Fld., sonst aber in allen Punkten damit übereinstimmend. Die Blanchard'sche Beschreibung enthält nichts, was nicht auch auf die *P. subvittata* Burm. pafste; das labium truncatum, von dem Blanchard spricht, erklärt sich vielleicht dadurch, dafs Blanchard das einzige def. Stück, dafs er besafs, nicht zergliedern mochte, während die schwache Ausbuchtung der Unterlippe erst beim Lostrennen und bei starker Vergröfserung bemerkbar wird. Was Blanchard bewog, die Art zu den Phylloperthen zu stellen, war wohl die relativ schlanke Form der Füfse; allein das, wenn auch schwach, so doch deutlich am Hinterrand vorgezogene und vor dem Schildchen ausgebuchtete Halssch. verweisen sie zu den Popillien.

Die bis jetzt bekannten Gattungen der *Popilliidae*, d. h. der Anomalinen, deren Halssch. am Hinterrand vorgezogen und vor dem Schildchen ausgebuchtet oder gerade abgestutzt ist (cfr. Heller, D. E. Z. 1891, p. 289), soweit sie in der paläarktischen und äthiopischen Region vorkommen, lassen sich nach folgendem Schema auseinander halten:

A. Der Mesosternalfortsatz überragt, von der Seite gesehen, die Mittelhüften *Popillia* Serv.

(mit den Untergattungen Kolbe's: *Calopopillia*, *Eupopillia*, *Popillia* i. spec., *Metapopillia*; event. *Pseudopopillia*?).

B. Der Mesosternalfortsatz fehlt ganz oder ist ein kleiner runder Höcker, der, von der Seite gesehen, die Mittelhüften nicht überragt.

(*Popilliae spuriae* im Sinne Burmeister's).

I. Der Unterkieferhelm trägt 6 wohlausgebildete Zähne.

a. Das Kopfschild ist nach vorn verschmälert, verlängert und aufgebogen *Trichopopillia* m.

b. Das Kopfschild ist viereckig.

1. In beiden Geschlechtern ist an Vorder- und Mittelbeinen die gröfsere Klaue gespalten *Nannopopillia* Kolbe.

2. In beiden Geschlechtern nur an den Vorderbeinen die gröfsere Klaue gespalten, die mittleren und hinteren einfach *Pharaonus* Blanch.

II. Der Unterkieferhelm trägt nur in der basalen Reihe 3 Zähne, die mittlere und obere Reihe sind ver-

schmolzen, meiselförmig verbreitert oder löffelartig ausgehöhlt *Gnatholabis* Erichson.

III. Der Unterkieferhelm ist zahnlos und nur mit Borsten

besetzt *Anodontopopillia* m.

Verzeichnifs der in dieser Arbeit besprochenen Arten und Gattungen:

	Seite
<i>Trichopopillia dorsalis</i> Kraatz. — Ob. Uëlle, Kongo . . .	257
var. <i>picipennis</i> nov. var.	257
<i>Nannopopillia damarae</i> n. sp. — Damaraland, D. S. W.-Afrika	257
<i>Gnatholabis hirsuta</i> n. sp. — Rhodesia	258
<i>Calopopillia Felschei</i> n. sp. — Kongo	260
<i>Eupopillia viridiaenea</i> n. sp. — Kamerun	260
<i>Popillia hexaspila</i> Ancy. — Abessinien	261
<i>P. atra</i> Quedenf. — Stanley-Station	262
<i>P. cuprascens</i> n. sp. — Kuilu, Fr. Kongo	262
<i>P. luteipennis</i> Hope. — Kap Palmas	263
<i>P. marginata</i> n. sp. — Assinien, W.-Afr.	263
<i>P. Donckieri</i> n. sp. — Benito, Fr. Kongo	264
<i>P. viridicyanea</i> n. sp. — Kuilu, Fr. Kongo	265
<i>P. intermedia</i> n. sp. — Benito, Fr. Kongo	266
<i>Metapopillia mutabilis</i> Ohaus. — Benguela	267
<i>Pseudopopillia?</i> <i>Moffartsii</i> n. sp. — Wari, Nigeria	267
- <i>Colmanti</i> n. sp. — Mbomu, Kongofreistaat	268
<i>Anodontopopillia</i> n. g. für <i>P. subvittata</i> Burm. — Kapkolonie	269

Mimela Grubaueri nov. spec.

Unter der reichen Ruteliden-Ausbeute, welche Herr Alb. Grubauer von seiner Sammelreise nach der Halbinsel Malakka und Nordost-Sumatra mitbrachte, befindet sich auch eine *Mimela*, die so sehr in der Färbung von dem Typus der bisher bekannten Arten dieser Gattung abweicht, daß ich ihre Beschreibung nicht bis zu einer zusammenfassenden Bearbeitung der ganzen Gattung aufschieben möchte. Ihre Diagnose lautet:

Ovata, convexa, fusco-viridis aenea, politissima, elytra flavo-testacea margine angusto et vittis duabus vel tribus indistinctis viridi-aeneis, femora omnia testacea viridi-aeneo-micantia, antennae testaceae clava fusca. — Long. $20\frac{1}{2}$ mill., lat. 12 mill. ♀.

Deli, N.O.-Sumatra.

In Größe und Habitus der *M. Gaschkewitschi* Motsch. von Japan am nächsten stehend, ist sie wie diese hell erzgrün, stark glänzend, das Kopfschild dicht runzelig, Stirn und Scheitel fein weitläufig punktirt, das Halsschild fein und weitläufig, nur an den Seiten etwas kräftiger und dichter punktirt, das Schildchen nur an der Basis mit einigen Pünktchen, die Afterdecke gewölbt, mit queren Punkten weitläufig besetzt und am Rande spärlich behaart. Die Fld. sind hellgelb, stark glänzend, Naht und Seitenrand fein grün, mit regelmäßigen Punktreihen, die prim. Rippen ganz punktfrei, das I., II. und III. Int. unregelmäßig punktirt, die Punkte alle fein umwallt und im Grunde grün; im I. od. Int. subsuturale fließt die grüne Färbung der Punkte bei der Spitze, im II. und III. überall zusammen und bildet grüne Längsstreifen auf hellgelbem Grund, die lebhaft an die Fld.-Färbung der *Macraspis festiva* Burm. und *pantochloris* Blanch. aus Brasilien resp. Ecuador erinnern. Die Unterseite ist kaum dunkler grün als die Oberseite, alle Schenkel hellgelb mit grünem Erzschimmer. Das Mesosternum ist unbeehrt, die Vorderschienen zweizählig, die Behaarung der Unterseite spärlich.

Dr. Fr. Ohaus.

Beitrag zur Kenntniss der afrikanischen Galerucinen.

Von

J. Weise.

Der unendliche Gattungs- und Artreichtum dieser Chryso-meliden-Abtheilung zwingt uns, immer neue Merkmale zur Um-grenzung kleinerer Gruppen aufzusuchen, wenn wir nicht die Ueber-sicht ganz verlieren wollen. Ich werde hier eine Gruppe behan-deln, in der viel Unklarheit herrscht, die *Diacanthini*. Dieselben gehören zu der Gruppenreihe, bei welcher 1., die Seitenstücke der Vorderbrust nicht das schmale und kurze Prosternum erreichen, die vorderen Gelenklöhlen also weit geöffnet, 2., die Klauen nicht gespalten, wie in den *Rhaphidopalpini*, sondern mit einem Basal-zahn versehen sind. Hier heben sich die Diacanthen auf den ersten Blick durch die Bildung der Fld. an der Naht heraus. Die oberen Nahtkanten beider Decken liegen nicht genau über den unteren und sind nicht parallel, sondern sie divergiren hinter der Mitte, wenigstens vor der Spitze, allmählich, sodafs die untere Naht als eine schmale, aber deutliche Fläche sichtbar wird, ähnlich wie in den Megalognathen. Als Hauptunterschied von diesen ist die Form der Epipleuren zu nennen, welche bald hinter der Basis zu einer feinen, einreihig punktirten Rinne verengt sind, die vor der Spitze erlischt. Sonach würden die *Diacanthini* kurz dahin zu charak-terisiren sein:

Acetabula antica aperta. Prothorax impressione transversa, interdum utrinque profundiore vel medio interrupta instructus. Elytra margine suturali apicem versus replicato, epipleuris mox pone basin angustatis, dein angustissimis, parallelis, uniseriatim punctatis, ante apicem abbreviatis. Unguiculi appendiculati. Prosternum humile, inter coxas haud conspicuum.

Species omnes Africam incolunt.

In diese Gruppe gehören drei Gattungen:

- 1 *Prothorax apice sinuatus, basi medio truncatus, dorso sulco latissimo profundo, transverso, abbreviato, antice in medio tuberculum angustato, impressus; elytra inermia* . *Jacoby* m.
 1' *Prothorax apice truncatus, dorso impressione transversa, saepe in medio obsoletiore vel interrupto, elytra in mare pone medium unituberculata vel unispinosa* 2.

- 2 Tibiae quatuor posteriores calcaratae . . . *Diacantha* Chevrol.
 2' Tibiae omnes calcaratae *Sonchiam*.

1. *DIACANTHA* Chevrol.

D'Orbigny, Dict. univ. Hist. nat. IV, 1844, 718. — Harold, Col. Hefte 1879, 211.

Idacantha Fairm., Ann. Fr. 1869, 252.

Aulacophora Allard, Ann. Fr. 1888, 310—316. — Fairm., Ann. Belg. 1891, 305.

Hyperacantha Chap., Ann. Mus. Civ. Genova 1879, 18. — Baly, Transact. 1889, 308. — Fairm., Ann. Belg. 1893, 45. — Jacoby, Deutsch. Z. 1895, 182.

Für die vorliegende Gattung ist die ursprüngliche Bezeichnung unbedingt wieder aufzunehmen, da sie von Fairmaire und Chapuis ohne Berechtigung verdrängt worden ist. Ersterer glaubte den Namen wegen der grossen Aehnlichkeit mit *Diacanthus* Latr. in *Idacantha* umändern zu müssen (1869), aber einestheils gewährt die weibliche Endung des Namens schon einen hinreichenden Unterschied, andernteils ist gerade *Diacanthus* Latr. hinfällig, weil der ältere Name *Selatosomus* Steph. dafür eintritt. *Idacantha* wurde in der Folge vom Autor Fairmaire selbst nicht etwa auf *Diacantha*-Arten bezogen, für die er doch bestimmt war, sondern auf *Aulacophora*-Formen, mit gespaltenen Klauen. Diesem Grundirrtum überliess sich 1875 auch Chapuis, Genera 11, 161, und führte später (1879), als er wirkliche *Diacantha*-Arten kennen lernte, für diese den Namen *Hyperacantha* ein, welcher durchaus abgelehnt werden muss, und bezog *Diacantha*, abermals falsch, auf Arten mit gespaltenen Klauen (Ann. Mus. Civ. Genova 1879, p. 17 et 18).

Die rein afrikanische Gattung enthält zahlreiche Arten, deren Unterseite hell bräunlich-gelb, selten dunkler, gelblich-roth gefärbt ist und nur in wenigen Fällen eine schwarze Mittel- und Hinterbrust besitzt. Kopf, Halssch. und Schildchen sind gelbbraun bis gesättigt bräunlich-roth, die ersten beiden selten schwarz gefleckt, letzteres ausnahmsweise schwarz, Fld. gelbbraun bis rothbraun, in der Regel mit schwarzen Flecken, oder umgekehrt, schwarz, mit gelben Querbänden und Flecken. Bei einigen Arten ist die schwarze Farbe der Fld. durch metallisch dunkelgrün oder blau ersetzt, bei anderen variiert die Zeichnung ausserordentlich, sodass die Fld. mit ausgedehnter heller Zeichnung zuletzt einfarbig schwarz, grün oder blau werden können; öfter ist das ♀ heller gezeichnet als das ♂.

In der Körperform erinnern die Arten ungemein an *Aulacophora*; der Kopf ist klein, das Halssch. etwas breiter, quer, die Fld. treten in den Schultern über das Halssch. hinaus und erweitern sich ein Stück dahinter, indem sich ihr Seitenrand etwas ausbreitet, hinten sind sie breit abgerundet, mit stumpfwinkliger Nahtecke. Fühler schlank, halb so lang als der Körper, zuweilen etwas länger, zuweilen kürzer, Glied 2 klein. Nasenkiel und Stirnhöckerchen deutlich, letztere oben durch eine gerade oder aus 2 Bogen bestehende Querfurche vom oberen gewölbten Theile der Stirn geschieden. Halssch. von der Basis aus nach vorn mäfsig erweitert, entweder fast gleichmäfsig, oder hinten mit ziemlich parallelen, vor der Mitte gerundet-erweiterten Seiten, alle Ecken stumpfwinklig abgerundet, die hintere Borstenpore ist in der Kante des Seitenrandes, die vordere über demselben eingestochen; eine Querfurche, die in der Mitte mehr oder weniger verflacht ist, scheidet die Oberfläche in eine kleinere hintere und eine gröfsere vordere Hälfte, die Punktirung ist an den Seiten bedeutend stärker als in der Mitte der Scheibe. Schildchen normal, dreieckig. Die Fld. haben einen weiten Quereindruck in ein Drittel der Länge, der an der Naht tiefer als aufsen ist und die Basis leicht beulenförmig emporhebt; diese Beule und das hintere Drittel der Fld. ist gewöhnlich feiner punktirt als der mittlere Theil. Die Epipleuren sind ziemlich schmal, verengen sich hinter den Schultern zu einer feinen Rinne, welche eine Reihe von Punkten besitzt, und erlöschen dicht vor der Nahtecke.

Das ♂ ist kleiner, in der Regel schlanker gebaut als das ♀, mit einer Grube, einem Höcker oder einem Zahne neben der Naht jeder Decke auf dem Abfalle zur Spitze; der hintere Theil des letzten Bauchringes wird durch zwei mäfsig tiefe, parallele Einschnitte in 3 Lappen getheilt, der mittlere von diesen ist quer viereckig, vor ihm liegt eine Längsfurche, die seitlichen sind ziemlich dreieckig und werden durch einen Quereindruck vom vorderen Theile des Segmentes geschieden. Das ♀ hat bei den meisten Arten einen rinnenförmigen Längseindruck neben der Naht hinter der Mitte, wodurch die Nahtkante leistenförmig wird; der Bauch ist weit mehr gewölbt als beim ♂ und der Hinterrand des letzten Ringes ist jederseits mehr oder weniger tief ausgerandet, der dadurch entstehende Mittelzipfel ist abgestutzt, gerundet vorgezogen oder dreieckig ausgeschnitten.

Ein Bild von den augenblicklich bekannten Arten giebt die folgende Tabelle:

- A Jede Fld. des ♂ hinter der Mitte unmittelbar an der Naht mit einem länglichen oder runden Höcker. 1. Gruppe: Westafrikanische Arten, nur eine aus Ostafrika 1.
- B Jede Fld. des ♂ hinter der Mitte neben der Naht mit einer Grube, die außen mehr oder weniger hoch gerandet ist, oder daselbst in einen konischen, nach hinten gerichteten Zahn ansteigt. 2. Gruppe: Ost- und Westafrika 14.
- 1 Der Höcker besteht nur aus einer langen, vorn und hinten allmählich abfallenden Verdickung des Nahtrandes 2.
- 1' Der Höcker ist rund oder wenig länger als breit, wenigstens vorn kurz abfallend, von der Fläche der Fld. deutlich abgesetzt 3.
- 2 Gelbbraun, Fld. an der Basis breit, an den Seiten schmaler rothbräunlich gesäumt, dieser Saum wenig dunkler als der übrige Theil der Scheibe und innen schlecht begrenzt. ♀ Nahtkante der Fld. nicht leistenförmig, Hinterrand des letzten Bauchringes mit drei tiefen Ausschnitten. — Long. 6—7 mill. — Ashante, Gabun *bituberculata* F.¹⁾
- 2' Röthlich gelbbraun, Fld. in den vorderen $\frac{2}{3}$ blasser, zwei breite gemeinschaftliche Querbinden der Fld., die eine an der Basis, die andere hinter der Mitte, beide mit zackigem Hinterrande, schwarz. — Long. 7 mill. — Ashante . . . *adusta* m.
- 3 Höcker der Fld. klein, Fühler mehr oder weniger hell gefärbt, Fld. ohne ausgesprochen metallische Färbung 4.
- 3' Höcker sehr groß, hoch, dem Zahn der zweiten Abtheilung der 2. Gruppe ähnlich. Fühler schwarz, selten die beiden ersten Glieder röthlich, Fld. lebhaft metallisch dunkelgrün oder dunkelblau, nahe dem Eindrücke am dichtesten und stärksten punktirt. — Long. 5,2—6,5 mill. — Ostafrika. *nigricornis* m.
- 4 Hell rostroth, 2 Basalmakeln des Hlssch., eine gemeinschaftliche Makel der Fld. in $\frac{1}{3}$ Länge, sowie auf jeder Decke 5 punktförmige Makeln (1, 1, 2, 1), eine saumartige Makel am Seitenrande vor der Mitte nebst einem Saum hinter der

1) Unsicher in der Stellung ist die folgende sehr ähnliche Art, von der nur Weibchen vorliegen: Bräunlich gelb, Halssch. mehr röthlich, Spitzenhälfte der Schienen und die Tarsen schwärzlich, Fld. mit leistenförmiger Nahtkante hinter der Mitte, letzter Bauchring am Hinterrande jederseits ausgerandet, der Mittelzipfel gerundet, ohne Ausschnitt. — Long. 7 mill. — Ashante, Sierra Leona, Gabun *flavescens* m.

Mitte bis neben die Nahtecke schwarz. Beine, Mittel- und Hinterbrust nebst dem größten Theile des Bauches schwarz. Fühler vom 4. Gliede ab angedunkelt. — Long. 6—7,5 mill.

— Gabun, Chinchoxo *Deusseni* Karsch.

4' Halssch. und Fld. ohne punktförmige Makeln 5.

5 Auf der Unterseite ist wenigstens die Hinterbrust schwarz . 6.

5' Brust und Bauch einfarbig bräunlichgelb bis röthlich gelbbraun 8.

6 Oberseite einfarbig, ockergelb, glänzend, Hinterbrust, Bauch und Beine schwarz, Fühler pechbraun, ihre 2 ersten Glieder, Vorder- und Mittelbrust größtentheils und ein breiter Saum des Bauches gelbbraun. Höcker des ♂ stärker wie bei den folgenden Arten. — Long. 6,5—7 mill. — Gabun. *nigripes* m.

6' Oberseite zweifarbig 7.

7 Oberseite rostroth, ein Seitensaum der Fld., oft vor der Mitte unterbrochen, eine gemeinschaftliche Querbinde an der Basis, zuweilen an der Naht fein unterbrochen, und eine Querbinde hinter der Mitte, nicht die Naht erreichend, schwarz. Fühler nach der Spitze hin oft leicht angedunkelt. — Long. 5,5—7 mill. — Gabun *hypomelaena* Thoms.

7' Fld. einfarbig schwarz. — Long. 6,5—7 mill. — Gabun.

Jacobyi m.

8 Beine einfarbig gelbbraun oder röthlich gelbbraun . . . 9.

8' Beine mehr oder weniger schwärzlich bis schwarz gefärbt. 10.

9 Fld. einfarbig schwarz. — Long. 7—8 mill. — Gabun *pallipes* m.

9' Fld. weißlich gelb bis gelbbraun, eine große, gerundet-viereckige Basalmakel zwischen Naht und Schulter, sowie eine beiderseits abgekürzte Querbinde unmittelbar hinter der Mitte jeder Fld. schwarz. — Long. 7 mill. — Togo. *4-maculata* Jac.

10 Beine, mit Ausnahme der Trochanteren, schwarz. Fld. schwarz. — Long. 6,5—7 mill. — Gabun *melanoptera* Thoms.

Jede Fld. mit einer kleinen, runden oder länglichen, weißgelben Makel dicht vor der Mitte, dem Außenrande näher als der Naht var. *bipunctata* m.

10' An den Beinen sind die Schenkel und die Basis der Schienen hell gefärbt 11.

11 Fld. ganz schwarz oder nur die Spitze mehr oder weniger weit hell gefärbt 12.

11' Fld. schwarz mit gemeinschaftlicher gelber Querbinde nahe der Mitte, Körper höher gewölbt und plumper gebaut wie bei den übrigen Arten dieser Gruppe 13.

- 12 Fld. einfarbig schwarz. Hinterrand des letzten Bauchringes beim ♀ jederseits leicht ausgerandet, dazwischen sehr breit gerade abgestutzt, mit einem kleinen und sehr schwachen Ausschnitte in der Mitte, also ohne vorgezogenen Mittelzipfel. — Long. 6—7 mill. — Gabun *affinis* m.
- 12' Fld. schwarz, in der Regel an der Spitze mehr oder weniger weit gelbbraun. Der Hinterrand des letzten Bauchringes beim ♀ in einen gerundeten, in der Mitte ausgerandeten Mittelzipfel ausgezogen. — Long. 7—8 mill. — Küste von Guinea *bidentata* F.
- 13 Fld. in beiden Geschlechtern ohne Längsleiste, ihre helle Querbinde annähernd parallel. — Long. 7—8 mill. — Gabun. *robusta* m.
- 13' Jede Fld. bei ♂ und ♀ mit einer Längsleiste hinter der Schulter, die helle Querbinde an der Naht und am Außenrande erweitert, der Basalrand der Fld. schmal, der Spitzenrand breiter gelbbraunlich gefärbt. Hinterrand des letzten Bauchringes des ♀ mit 3 tiefen Ausschnitten, der mittlere lang und schmal dreieckig. — Long. 7—8 mill. — Gabun. *flavonigra* Thoms.
- 14 Die Nahtgrube des ♂ wird aufsen von einem wulstartigen oder beulenförmigen Rande begrenzt 15.
- 14' Die Nahtgrube des ♂ hat einen hohen Außenrand, der in der vorderen Hälfte in einen dicken, konischen, spitzen, nach hinten gerichteten Zahn ansteigt 20.
- 15 Scheitel und Hinterbrust schwarz oder violett-schwarz . . 16.
- 15' Kopf, Halssch. und Unterseite einfarbig hell gelbbraun bis bräunlich roth 18.
- 16 Halssch. röthlich gelbbraun, wie der übrige Körper, nur das erste Viertel der Fld. nebst einer schmalen Querbinde hinter der Mitte, sowie die Hinterbrust violett-schwärzlich. Mir unbekannt. — Long. 7 mill. — Schoa . . . *verticalis* Fairm.
- 16' Halssch. mit einer schwarzen Querbinde oder drei schwarzen Makeln 17.
- 17 Halssch. mit einer ganzen schwarzen Querbinde nahe dem Vorderrande, Schildchen gelb, zuweilen schwarz, Fld. mit 2 schwarzen gemeinschaftlichen Querbinden, eine an der Basis, sehr breit, die andere hinter der Mitte, schmaler, beiderseits abgekürzt. — Long. 8 mill. — Schoa . . . *colorata* Chap.¹⁾.

1) Da Chapuis die Begrenzung der Fld.-Grube beim ♂ nur summarisch, nicht für die einzelne Art angab, läßt sich das

- 17' Auf dem Halssch. 3 große schwarze Makeln, auf den Fld. ein Aufsensaum, eine mäfsig breite gemeinschaftliche Basalbinde und eine ähnliche, an der Naht jedoch unterbrochene Querbinde hinter der Mitte schwarz. — Long. 5 mill. — Usambara *Pauli* m.
- 18 Gelbbraun, Fld. schwarz, mit einer gemeinschaftlichen lebhaft ziegelrothen Querbinde nahe der Mitte. — Long. 6—7 mill. — Usambara *usambarica* m.
- 18' Fld. ohne helle Querbinde 19.
- 19 Fld. ohne dunkle Basalbinde, hell rothbraun oder jede in der Mitte mit einer großen, freien, schwarzen Makel, die sich später innen bis an die Naht, aufsen bis an den Seitenrand und an diesem entlang nach hinten bis zur Spitze ausdehnt, zuletzt die hinteren $\frac{2}{3}$ der Fld. völlig überzieht. Grube des ♂ nur hinten von einer Schrägwulst begrenzt, die vorn zu einer kleinen Beule ansteigt. Hinterrand des letzten Bauchringes beim ♀ quer-viereckig ausgeschnitten, die Seiten des Ausschnittes nach vorn convergirend. — Long. 4,8—5,3 mill. — Deutsch-Ostafrika . . *seminigra* All.
- 19' Fld. wenigstens mit einer gemeinschaftlichen schwarzen Basalbinde, im mittleren Drittel bräunlich-, im hinteren Drittel heller, mehr weifslich gelb gefärbt.

Hierher 4 beschriebene Arten, die ich nicht specifisch zu trennen vermag:

- a) Der bräunliche und weifsliche Theil der Fld. ohne schwarze Trennungslinie. — Uru *duplicata* Gerst.
- b) Beide Farben nicht, oder durch einen schwarzen Querstrich geschieden. — Massai *semipalliata* Fairm.
- c) Beide Farben durch eine schwarze Querbinde getrennt. — Quango *aperta* Harold.
Abessynien *inaequalis* Chap.
- 20 Halssch. mit 2 schwarzen Makeln am Vorderrande. Fld. schwarz, eine breite gemeinschaftliche Querbinde unmittelbar vor der Mitte und eine Quermakel vor der Spitze gelb. Long. 5,5—6,8 mill. — Pangani, Natal, Cap . . *collaris* m.

oben genannte, mir unbekanntes Thier nicht endgiltig einreihen, dasselbe gilt auch für *fenestrata* Chap. von Keren. Sie ist gelblich roth, der Scheitel, eine ganze Querbinde hinter dem Vorderrande des Halssch., die in der Mitte nach hinten erweitert ist, Schildchen und Fld. schwarz, letztere mit je 2 großen, blafs gelben Makeln, eine an der Basis, ziemlich viereckig, die andere nahe der Spitze, dreieckig. — Long. 7 mill.

- 20' Halssch. einfarbig gelb oder roth 21.
- 21 Beine einfarbig gelb, Fld. in beiden Geschlechtern ohne Längsleisten 22.
- 21' Die Spitzenhälfte oder ein noch größerer Theil der Schienen und die Tarsen angedunkelt bis schwarz, Fld. des ♂ über dem Seitenrande stets mit scharfer Längsleiste 24.
- 22 Fühler gelblich weiß, die beiden ersten Glieder bräunlich, das Endglied an der Spitze leicht angedunkelt, Nahtgrube des ♂ in 2 Theile geschieden, der vordere mäfsig tief, der hintere Theil tiefer, rund, der Zahn gelb. — Long. 5—6 mill. — Sierra Leona *albidicornis* m.
- 22' Fühler bräunlich bis röthlich gelb, nach der Spitze hin meist leicht angedunkelt 23.
- 23 Zahn der Fld. des ♂ gelb. Fld. äußerst fein punktirt, weißlich gelb, eine Basalbinde und ein Ring in der Spitze schwarz, beide am Seitenrande durch einen feinen Saum verbunden, der Ring an der Naht mehr oder weniger weit offen. — Long. 6—6,8 mill. — Togo *Kraatzi* Jac.
- 23' Zahn des ♂ schwarz. Fld. fein punktirt, weißlich gelb, eine Basalbinde und ein Ring in der Spitze schwarz; der Ring beim ♂ an der Naht stets breit geschlossen, beim ♀ offen. — Long. 5—6,5 mill. — Ostafrika *diffusa* m.

Variirt:

- a) Fld. einfarbig schwarz in beiden Geschlechtern v. *pauvilla* m.
- b) Fld. schwarz, jede mit 2 gelben Makeln, eine unmittelbar vor der Mitte, die andere vor der Spitze. Körper bedeutend schlanker als in den beiden vorigen Formen.
v. ? *spilota* m.
- 24 Fld. lebhaft metallisch grün oder blau, beim ♂ mit weißlich gelber Querbinde (meist vom Seitenrande entfernt bleibend, nach innen etwas verengt, an der Naht schmal unterbrochen) unmittelbar vor der Mitte und einer ähnlich gefärbten großen gerundeten Quermakel vor der Spitze jeder Decke. Diese Makel fehlt dem ♀. — Long. 6,5—8 mill. Madagaskar *unifasciata* Ol.
- 24' Fld. schwarz, schwarzgrün oder schwarzblau gezeichnet, oder gänzlich mit den genannten Farben versehen . . . 25.
- 25 Hinterrand des letzten Bauchringes beim ♀ in fast gleichmäfsigem, sehr flachem Bogen ausgerandet. Fld. metallisch schwarzgrün bis schwarzblau, eine gemeinschaftliche Querbinde unmittelbar vor der Mitte, die sich bisweilen als

nach vorn verengter Nahtsaum bis an das Schildchen fortgesetzt, bräunlich gelb. Die Binde kann in 2 große Quermakeln aufgelöst sein (eine auf jeder Decke, von der Naht wenig, vom Seitenrande weiter entfernt), oder fehlt völlig

(var. *incomita* m).

— Long. 6—6,8 mill. — Ostafrika *varians* m.

25' Hinterrand des letzten Bauchringes beim ♀ beiderseits, rechts stärker als links, im Bogen ausgerandet, der Mittelzipfel kurz vorgezogen. Die hierher gehörigen Thiere dürften sich in der Folge als Farbenvarietäten ein oder mehrerer Arten herausstellen 26.

26 Fld. einfarbig bläulich schwarz oder schwarz. — Long. 6—7,5 mill. — Chinchoxo, Gabun *Soyauxi* Karsch.

26' Fld. zweifarbig 27.

27 Fld. gelb, eine große Basalmakel, welche die Basalbeule der Fld. bis an den Seitenrand einnimmt, jedoch die Naht nicht erreicht, sowie eine an der Naht unterbrochene Querbinde wenig hinter der Mitte bläulich- oder grünlich-schwarz, oft rein schwarz. Die Basalmakel frei, oder am Seitenrande entlang mit der Querbinde zusammenhängend. — Long. 6—8 mill. — Chinchoxo, Gabun *nigritarsis* Karsch¹⁾.

Sicher kommen Exemplare vor, bei denen a) Basalbinde und Quermakel vereinigt und b) die Fld. einfarbig dunkel gefärbt sind.

27' Fld. schwarz, eine ziemlich parallele Querbinde, die in der Regel ganz vor der Mitte liegt, gelb. Diese Binde ist oft an der Naht schmal unterbrochen, außen weit abgekürzt, oder sie verlängert sich als schmaler Nahtsaum bis zur Basis²⁾. — Long. 6,5—7 mill. — Gabun *insignipennis* Thoms.

Ob 2 Arten aus Madagaskar, *Hyperacantha abdominalis* und *elegantula* Duviv. wirklich zu *Diacantha* gehören, ist sehr zweifelhaft, insbesondere weil der Autor keine Auszeichnung des ♂ erwähnt.

¹⁾ *Diac. flavipes* Karsch sieht genau wie eine 8 mill. lange *nigritarsis* aus, hat aber einfarbig gelbe Beine. Ob sie spezifisch verschieden, wird sich erst herausstellen, wenn ein ♂ bekannt ist.

²⁾ Diese Zeichnung, dazu die gleiche Körpergröße und Wölbung (nach Tieffenbach's Abbildung könnte man sie für flacher halten) hat *D. interrupta* Karsch, ist aber auf den Fld. etwas stärker punktiert. Trotzdem dürfte das einzige ♀ des hies. königl. Museums keine besondere Art sein.

Beschreibung der neuen Arten.

Diac. adusta: *Rufo-testacea, elytris flavescentibus apice ferrugineis, basi et fascia pone medium nigris, prothorace fere aequaliter punctulato, transversim sulcato.* — Long. 7 mill.

Ashante (Simon).

Mas: *marginē suturali ante apicem tuberculato-incrassato.*

Der *D. aperta* Harold auf den ersten Anblick am ähnlichsten. Röthlich-gelbbraun, die Fld. bräunlich-gelb, an der Spitze rostroth, mit 2 schwarzen Querbinden. Die erste, an der Basis, nimmt etwa $\frac{1}{6}$ der ganzen Länge ein und hat am Hinterrande mehrere tiefe, dreieckige Ausschnitte, am Außenrande ist sie bis $\frac{1}{4}$ nach hinten verlängert. Die zweite ist etwas gebogen: in der Mitte jeder Decke geradlinig, parallel, an der Naht und am Außenrande etwas nach hinten gebogen und zugleich verbreitet; ihr Hinterrand hat in der äußeren Hälfte einen oder mehrere dreieckige Ausschnitte. Das Halssch. ist fast gleichmäfsig sehr fein und nicht besonders dicht punktirt und besitzt eine tiefe, breite, gerade Quersfurche, die in der Mitte kaum verengt und nur mäfsig abgeflacht ist. Die Fld. sind sehr fein punktirt, doch sehen die Punkte auf der hellen Fläche (zwischen den beiden Querbinden und auf einem kleinen Querstreifen hinter der zweiten Binde) stärker aus, weil ihre nächste Umgebung dunkel durchscheint. Beim ♂ ist der zu einer langen Beule verdickte Nahtrand auf dem Abfalle der Fld. dunkler rothbraun gefärbt als der übrige Theil der Spitze.

Diac. nigricornis: *Subelongata, testacea, antennis, tibiis tarsisque nigris, elytris viridi-aeneis, sat crebre subtiliter punctatis.* — Long. 5,2—6,5 mill.

Tanga (Hintz), Kwai, Mombo (Paul Weise).

Mas: *elytro singulo juxta suturam tuberculo crasso apice subacuminato.*

var. a) *Elytris brunneo-viridi-aeneis vel obscure metallico-coeruleis.*

var. b) *Antennis basi rufescentibus.*

var. c) *Vertice maculis binis nigris.*

Schlanker wie die übrigen Arten gebaut, in der Körperform dem ♂ von *Soyauxi* und *varians* ähnlich, röthlich gelbbraun, Fühler, Schienen (ausgenommen die äußerste Basis derselben) und die Tarsen schwarz, Fld. metallisch dunkel grün, bräunlich grün oder blau (var. a)), Maxillartaster braun bis schwarz, die Stirn über der Querrinne öfter dunkler als der übrige Theil des Kopfes,

rothbraun, oder mit 2 dicht neben einander liegenden schwarzen Makeln auf dem Scheitel (var. c)). Halssch. fast glatt, nur in dem Raume über den Vorderecken deutlich punktirt, Fld. äußerst zart gewirkt und dicht punktulirt. Die Punkte sind in der Umgebung des Eindruckes in $\frac{1}{4}$ Länge am stärksten. Beim ♂ hat jede Fld. einen großen, hohen, am Ende kurz und sehr stumpf zugespitzten Höcker an der Naht, der von dieser nicht durch eine Grube geschieden wird wie bei *Soyauxi* und *varians*, neben welche man die vorliegende Art anfangs zu stellen geneigt ist.

Diac. nigripes: *Ochracea, nitida, antennis (basi excepta) piceis, sterno et ventre maxima parte pedibusque nigris; prothorace dorso sublaevi, elytris subtilissime punctatis*. — Long. 6,5—7 mill.

Gabun.

Mas: *elytro singulo tuberculo suturali rotundo, crassiusculo*.

Oberseits einfarbig ockergelb, wie polirt glänzend, Unterseite und Beine schwarz, das Kniegelenk der Schienen röthlich, die Seiten der Vorder- und Mittelbrust und ein ziemlich breiter Saum des Bauches ockerfarbig, ebenso die beiden ersten Fühlerglieder, die folgenden beiden Glieder angedunkelt, die übrigen pechbraun. Halssch. auf der Scheibe fast glatt, über den Vorderecken deutlich punktirt, Fld. äußerst fein punktirt. Der Höcker des ♂ vor der Spitze jeder Decke an der Naht ist groß, rund, merklich größer und höher als bei den verwandten Arten.

Diac. flavescens: *Testacea, tibiis apice tarsisque nigricantibus, vertice prothoraceque rufo-testaceis, hoc disco sublaevi, elytris subtilissime punctatis*. — Long. 7 mill.

Ashante (Simon): Asanté Akem (Clavareau), Sierra Leona, Gabun.

An den einfarbig blaß bräunlich-gelben Fld. kenntlich, die übrigen Körpertheile, Fühler und Beine etwas gesättigter gelbbraun, der Scheitel und das Halssch. röthlich gelbbraun, oberseits glänzend. Halssch. auf der Scheibe fast glatt, nur über den Vorderecken deutlich punktirt. Fld. äußerst fein punktirt, beim ♀ mit einem Eindrucke neben der Naht hinter der Mitte, welcher die Nahtkante leistenförmig emporhebt. Der Hinterrand des letzten Bauchringes jederseits bogenförmig ausgerandet (auf der rechten Seite stärker als auf der linken) und der Mittelzipfel nur sehr kurz vorgezogen. Durch Körperform und Färbung dem ♀ von *bituberculata* am ähnlichsten, aber durch den Eindruck neben der Naht der Fld. und die Bildung des letzten Bauchringes sehr abweichend.

Vielleicht hat Jacoby in dem sogenannten Typ von *bituberculata* F. im British Museum (Novitates I, 1894, 528) welcher „by its uniform pale flavous coloration“ zu erkennen sein soll, und Deutsch. Z. 1895, 184 von Togo, die vorliegende Art vor sich gehabt, keinesfalls die des Fabricius, denn dieser erwähnt (Spec. Ins. 1, 151) ausdrücklich die dunkleren Ränder der Fld.: „*Elytra pallida, margine omni fulvo.*“ Mit *bituberculata* F. ist *rubrocastanea* All. identisch.

Diac. Jacobyi: Rufo-testacea, antennis (basi excepta) piceis, meso- et metasterno, pedibus elytrisque nigris, prothorace sublaevi, elytris obsolete punctulatis. — Long. 6,5—7 mill.

Gabun (Staudinger).

Mas: *elytro singulo juxta suturam tuberculo parvo, sat obsolete, subelongato.*

Fem: *segmento ultimo abdominis apice lobo medio emarginato producto.*

Von *melanoptera* Thoms. nur durch die schwarze Mittel- und Hinterbrust und die Bildung des letzten Bauchringes des ♀ abweichend. Letzterer ist in beiden Arten am Hinterrande jederseits gerundet ausgeschnitten und in der Mitte in einen Zipfel vorgezogen. Dieser ist bei *melanoptera* einfach gerundet, bei *Jacobyi* dreieckig ausgeschnitten.

Jacoby hält das Thier für eine Farbenvarietät (Novitates 1894, 527), ich habe aber in Reihen beider Arten keinerlei Uebergang in der Bildung des letzten weiblichen Abdominalsegmentes gefunden, ausserdem nur ein sehr frisches Exemplar erhalten, bei dem die Mitte der Mittel- und Hinterbrust statt schwarz, röthlich-pechbraun gefärbt ist.

Diac. pallipes: Laete rufo-testacea, prothorace disco sublaevi, elytris nigris obsolete punctululatis. — Long. 7—8 mill.

Gabun.

Mas: *elytro singulo tuberculo parvo subelongato.*

Durchschnittlich gröfser als die täuschend ähnliche *melanoptera*, aber, mit Ausnahme der schwarzen Fld., einfarbig lebhaft röthlich-gelbbraun. Bei einigen Stücken ist auch der Spitzenrand der Fld. sehr fein und verloschen röthlich gesäumt, bei anderen ist der kleine Höcker des ♂ röthlich, was jedoch auch bei der *melanoptera* vorkommt.

Diac. affinis: Testacea, antennis et tibiis apicem versus tarsisque infuscatis, prothorace disco sublaevi, elytris nigris, obsolete punctulatis. — Long. 6—7 mill.

Gabun.

Mas: elytro singulo juxta suturam tuberculo parvo.

Fem: segmento anali apice utrinque sinuato medio truncato.

Ebenfalls der *melanoptera* ähnlich, aber die Fühler vom vierten Gliede ab, sowie die Schienen, mit Ausnahme der Basis, nebst Tarsen angedunkelt. Durch die Geschlechtsauszeichnung des ♀ bedeutend verschieden. Der Hinterrand des letzten Bauchringes biegt jederseits in schwacher Rundung nach vorn, sodafs ein auffällig breiter, quer viereckiger Ausschnitt entsteht. Der Vorderrand dieses Ausschnittes ist nicht nach hinten in einen Mittelzipfel ausgedehnt, sondern geradlinig.

Diac. robusta: Ovalis, convexa, flavo-testacea, nitida, antennis apice vir-, tibiis apicem versus tarsisque evidenter infuscatis, elytris nigris, subtiliter punctatis, fascia communi submedia testaceo-flava. — Long. 7—8 mill.

Gabun.

Mas: elytro singulo juxta suturam tuberculo obsoletissimo.

Der *D. flavonigra* Thoms. in Körperform und Färbung täuschend ähnlich, aber in beiden Geschlechtern ohne Längsleisten auf den Fld., der Höcker des ♂ klein, niedrig, recht undeutlich. Die Fld. sind schwarz, ohne hellen Seitenrand an der Basis und Spitze, sie haben eine gelbe, fast gleichbreite Querbinde, die aufsen bis an den schwarzen Seitenrand reicht, etwa dieselbe Gröfse besitzt wie der schwarze Basaltheil der Fld. und mit ihrem gröfsten Theile vor der Mitte liegt.

Diac. Pauli: Oblongo-ovalis, testacea, mandibulis, labro fronte, maculis, tribus prothoracis, scutello, elytrorum limbo lato basali, limbo laterali et fascia interrupta pone medium metasternoque nigris; prothorace parce punctulato utrinque crebre sat fortiter punctato, elytris sat crebre subtilissime punctatis. — Long. 5 mill.

Mombo (Paul Weise).

Mas: elytris fovea suturali, extus tuberculum elongatum terminata, impressis.

Diese Art mufs *D. fenestrata* Chap. nach der Beschreibung sehr nahe stehen, ist aber bedeutend kleiner und unterscheidet sich sicher durch die schwarze Basalbinde der Fld., die eine helle

Makel nahe der Basis ausschließt, und durch die schwarze Hinterbrust, von *colorata* Chap. durch die abweichende Zeichnung des Halssch. und den schwarzen Seitensaum der Fld. Kopf schwarz, Taster, eine Querbinde zwischen der Fühlerbasis und die Fühler gelbbraun; Halssch. gelbbraun, eine große gerundete Makel in den Vorderecken, welche einen schmalen Saum am Vorder- und Seitenrande frei läßt, linten in die Quersfurche reicht, und eine Längsmakel in der Mitte, die von der Basis und Spitze ziemlich weit entfernt bleibt, schwarz. Scheibe zerstreut und sehr fein punktirt, in der Mittelmakel etwas dichter und stärker, in den Seitenmakeln dicht und stark punktirt. Schildchen glatt, schwarz. Fld. weißlich gelb, die Nahtkante, eine gemeinschaftliche Querbinde an der Basis, ein Seitensaum und eine gerade Querbinde hinter der Mitte, die Naht nicht erreichend, schwarz. Die Basalbinde bedeckt ungefähr das erste Fünftel der Länge, der Seitensaum dahinter ist schmal, halb so breit als der abgesetzte Seitenrand, wird aber an der zweiten Binde breiter, erweitert sich an der Spitze noch mehr und nimmt die Naht bis zum Hinterrande der Grube des ♂ ein. Die Scheibe ist mäfsig dicht und sehr fein punktirt, am Seitenrande stärker. Unterseite und Beine gelbbraun, die Hinterbrust (ohne Seitenstücke) schwarz, in der Mitte pechbraun. Das ♂ hat eine runde Grube neben der Naht, die aufsen von einer bedeutend längeren, hohen Längsbeule begrenzt wird.

Diac. usambarica: *Ovalis, testacea, prothorace, disco sublaevi, elytris minus crebre subtiliter punctatis, nigris, fascia submedia, extus leviter abbreviata, lateritia.* — Long. 5,5—7 mill.

Kwai, Mombo (Paul Weise).

Mas: *elytro singulo fovea magna suturali, postice oblique marginata, impresso.*

Fem: *segmento ultimo abdominali apice trifariam emarginato.*

Var. a) *Fovea elytrorum lateritia.* — Sakarre (Hintz).

Von allen Arten durch die ziegelrothe Querbinde der Fld., die bei Spiritusexemplaren allerdings in gelbbraun verbleicht, zu unterscheiden, bedeutend breiter gebaut als *insignipennis* Thoms. Die Quersfurche des Halssch. ist in der Mitte sehr flach, fast unterbrochen, die Scheibe sparsam punktirt, der Raum in den Vorderecken stärker und etwas dichter punktirt. Fld. schwarz, eine gemeinschaftliche Querbinde in der Mitte lebhaft und hell ziegelroth. Diese Binde, die vom Hinterrande der Decken wenig weiter entfernt bleibt als vom Vorderrande, liegt dicht hinter dem Quereindrucke,

reicht aufsen bis an den schmal abgesetzten, schwarzen Seitenrand und ist selten gleich breit, in der Regel nach der Naht hin etwas, zuweilen in leichtem Bogen verengt. Die übrigen Körpertheile sind einfarbig röthlich oder weifslich gelbbraun.

Das ♂ hat auf jeder Decke eine längliche, vorn seichte, nach hinten etwas verbreiterte und vertiefte Nahtgrube, die einen wenig scharfen, kaum verdickten Aufsenrand besitzt, der nur in seinem hinteren, schrägen Theile höher ansteigt; beim ♀ ist der Hinterrand des letzten Bauchringes in 3 Bogen ausgerandet, der mittlere von diesen breiter als die seitlichen.

Die Färbung der Art variirt kaum, denn ich habe unter einem grossen Materiale nur 1 Stück von Sakarre in Nordusambara erhalten, bei dem die Nahtgrube roth gefärbt ist.

Diac. collaris: Oblongo-ovalis, flavo-testacea, capite prothoraceque plus minusve rufescentibus, labro nigro, prothorace minus crebre subtilissime, versus angulos anticos densius et fortius punctato, maculis binis apicalibus magnis nigris, elytris subtiliter punctatis nigris, fascia communi ante medium, utrinque paullo abbreviata, rarius interrupta, maculaque ante apicem albido-flavis. — Long. 5,5—6,8 mill.

Pangani (Paul Weise), Natal (Staudinger), Cap (Fritsch).

Mas: *elytris fovea suturali, extus dentem terminato, impressis.*

Fem: *segmento ultimo ventrali apice subtruncato.*

Aulacophora oculata All., Ann. Fr. 1888, 314.

Durch die schwarze Oberlippe und zwei grosse, schwarze Makeln am Vorderrande des Halssch. ausgezeichnet. Bräunlich gelb, Kopf und Halssch. mehr röthlich, letzteres sparsam und fein punktulirt, nahe dem Vorderrande mäfsig dichter und stärker. Die beiden schwarzen Makeln stehen dicht neben einander und werden durch die feine, helle Mittellinie geschieden; sie sind etwas breiter als lang, quer-viereckig, aufsen weniger scharf als an den übrigen Seiten begrenzt. Fld. schwarz, eine gemeinschaftliche Querbinde und eine Makel vor der Spitze weifslich gelb. Die Binde nimmt den Raum von $\frac{1}{4}$ bis $\frac{1}{2}$ der Länge ein und reicht aufsen bis an den schmal abgesetzten schwarzen Seitenrand; ihr Hinterrand ist geradlinig, der Vorderrand aber nahe der Naht nach hinten gebogen, wodurch ein gemeinschaftlicher stumpfwinkliger Ausschnitt daselbst entsteht. Die Makel ist verschieden gross, quer oval oder gerundet dreieckig und bildet bisweilen mit der auf der andern Decke eine gemeinschaftliche Querbinde, die kürzer und schmaler als die vordere ist.

Das ♂ besitzt eine Nahtgrube, deren verdickter Außenrand in der vorderen Hälfte zu einem breiten, mälsig nach hinten gerichteten und zugespitzten Zahne ansteigt. Der Hinterrand des letzten Bauchringes vom ♀ ist in der Mitte breit geradlinig abgestutzt.

Zuweilen verengt sich die gemeinschaftliche Binde an der Naht von vorn her so stark, daß die Naht schwarz gefärbt und die Binde in eine Quermakel auf jeder Fld. getheilt wird. Umgekehrt sendet die Binde bei einigen Stücken einen schmalen Streifen an der Naht nach hinten, der sich mit der inneren Vorderecke der Spitzenmakel vereint.

Diac. albidicornis: Oblongo-ovalis, rufa, antennis flavo-albidis, articulo ultimo apice infuscato, pedibus testaceis, elytris nigris, subtiliter punctatis, singulo fasciis binis, prima ante medium, secunda ante apicem, flavo-albidis. — Long. 5—6 mill.

Sierra Leona.

Mas: *elytro singulo juxta suturam fovea bipartita, extus dentem crassum terminata, instructo.*

Eine in mehrfacher Hinsicht ausgezeichnete Art. Der Körper ist schön bräunlich roth, namentlich Kopf und Halsch. gesättigter als die Unterseite, Fühler gelblich weiß, die Spitze des letzten Gliedes angedunkelt, Beine röthlich gelbbraun, heller als die Unterseite, Fld. schwarz, jede mit einer fast bis an die Naht und den Außenrand reichenden Querbinde vor der Mitte und einer ähnlichen, jedoch kleineren vor der Spitze. Letztere Binde bedeckt beim ♂ auch den dicken, nach hinten gerichteten Zahn und einen Theil der vorderen Grube, die tiefere hintere Grube ist schwarz.

Diac. diffusa: Ovalis, subconvexa, testacea, capite prothoraceque rufescentibus, elytris punctulatis albido-flavis, fascia basali annuloque apicali in singulo nigris. — Long. 5—6,5 mill.

Tanga, Nguelo (Hintz), Montes Ukami (v. Bennigsen).

Mas: *elytris pone medium fovea suturali, extus dentem crassum terminata, impressis, annulo nigro apicali occluso.*

Fem: *segmento ultimo ventrali apice subrotundatim truncato, annulo elytrorum aperto.*

var. a) *pauzillā: Elytris nigris.*

? var. b) *spilota: Oblongior, elytris nigris, singulo maculis binis flavo-albidis.*

Der *D. Kraatzi* Jac. nahe verwandt und recht ähnlich, aber durchschnittlich kleiner, breiter gebaut (namentlich in den Schultern)

und etwas weniger gewölbt, übrigens schon an der in beiden Geschlechtern abweichenden Zeichnung der Fld. kenntlich. Gelbbraun, Kopf und Halssch. bräunlich roth, Fld. weißlich gelb, eine Querbinde an der Basis, welche ungefähr das erste Fünftel bedeckt, und ein Ring hinter der Mitte, in der Spitze, schwarz, beide durch einen schmalen Saum am Seitenrande verbunden. Der Ring, dessen vorderer Bogen immer dicker ist als der hintere Bogen am Seiten- oder Hinterrande jeder Decke, ist beim ♂ stets geschlossen und nimmt an der Naht etwas mehr als die Grube und den begrenzenden Zahn ein; er umschließt eine weißlich gelbe Makel, dem Aufsenende näher als der Naht, ziemlich groß, länglich oval, innen sanft ausgerandet, hinten zugespitzt, oder die Makel ist kleiner, viereckig bis rund. Beim ♀ bleibt der Ring an der Naht breit offen, doch gelingt es unter hunderten von Exemplaren eins herauszufinden, bei dem beide Bogen an der Naht verbunden sind und eine helle Querbinde einschließen. Bei diesen Stücken besteht in der Regel die Verbindung der Basalbinde mit dem Ringe aus einem breiten Aufsenensaume und einem feinen schwarzen Nahtsaume. In der var. a) sind die Fld. einfarbig schwarz.

Wahrscheinlich enthält die var. b) doch nur die seltenen Uebergangsstücke zwischen der Art und var. a), nur bleibt es auffällig, daß sich alle vorliegenden Exemplare durch einen schlanken Körperbau auszeichnen. Die weißlich gelbe Grundfarbe der Fld. ist auf 2 Querbinden jeder Decke, eine vor, eine hinter der Mitte (♀), oder eine Querbinde vor der Mitte und eine Makel am hinteren Aufsenwinkel der Fld. beschränkt. Es kann sich nun in beiden Geschlechtern die Vorderbinde allmählich zu einem punktförmigen Flecken verkleinern, der bei einem meiner ♂ völlig geschwunden ist, oder die Spitzenmakel des ♂ zu einem unscheinbaren Punkte.

Diac. varians: Oblongo-ovalis, rufo-testacea, tibiis tarsisque fuscis, capite prothoraceque rufescentibus; hoc disco sublaevi, elytris nigro-aeneis vel nigro-coeruleis, subtiliter punctatis, fascia submedia communi rufo-testacea. — Long. 6—6,8 mill.

Afr. or. germ. (Staudinger).

Mas: *elytris unicarinatis, pone medium fovea suturali, extus dentem crassum terminata, impressis.*

Fem: *segmento ultimo ventrali apice leniter arcuatim emarginato.*

var. a) *Elytro singulo macula subquadrata rufo-testacea ante medium.*

var. b) *incompta: Elytris totis nigro-aeneis vel coeruleis.*

Mit der westafrikanischen *Soyauxi* Karsch nahe verwandt, durchschnittlich kleiner, etwas schlanker gebaut, die Grundfarbe der Fld. stärker grün oder blau gefärbt. Die röthlich gelbbraune Querbinde der Fld. ist gemeinschaftlich, liegt genau hinter der Basalbeule und sendet öfter einen allmählich verengten Saum an der Naht bis neben das Schildchen; hinten reicht sie wenig über die Mitte hinaus. In der var. a) ist sie an der Naht unterbrochen und aufsen nur bis an die Längsleiste ausgedehnt, welche beim ♂ scharf ausgeprägt, beim ♀ durch einen schwachen Längseindruck angedeutet ist. Es bleibt daher auf jeder Decke ein heller, ziemlich viereckiger Querfleck übrig, der zuletzt völlig schwindet (var. b)).

2. SONCHIA Ws.

Von *Diacantha* durch die Einrichtung der Vorderschienen abweichend. Dieselben haben oberseits an der Spitze einen etwas tieferen Ausschnitt, sodafs sich das erste Tarsenglied freier bewegen kann, unten einen Enddorn wie die übrigen Schienen. Auch die Zeichnung der Fld., welche vor der Mitte aus einer hellen Querbinde besteht, die einen gerundeten Hinterrand und einen bogenförmig ausgeschnittenen Vorderrand besitzt, also ziemlich mondförmig ist, kommt in *Diacantha* nicht vor. Das Schildchen ist schwarz. Das ♂ hat eine Längsbeule an der Naht, das ♀ einen gleichmäfsig abgerundeten Hinterrand des letzten Bauchringes.

Die asiatische Gattung *Paridea* Baly, mit gleichen Epipleuren und einem Enddorne an allen Schienen, hat einen einfachen Nahttrand der Fld. und gehört nicht in die vorliegende Gruppe.

Bis jetzt ist nur eine Species bekannt, die *Hyperacantha pectoralis* Jacoby, Novitates 1, 1894, 526. Zu dieser ist wahrscheinlich das Citat: *Aulacophora granulata* All. i. litt. Ann. Fr. 1888, 314, zu stellen, eine Bezeichnung, die nie Priorität erlangen darf, da ihr keine Beschreibung beigefügt ist.

3. JACOBYA Ws.

Auf dem Halssch. beider Geschlechter befindet sich keine einfache Querrinne, sondern die Scheibe ist vertieft oder ausgehöhlt, beim ♀ schwächer als beim ♂; in dieser Vertiefung befindet sich erst eine breite und tiefe Querrinne, die durch einen von vorn her eintretenden Höcker in der Mitte verengt ist. Die Seitenränder der Aushöhlung sind beim ♀ niedrig und stumpf, beim ♂ hoch, zweibeulig, Vorder- und Hinterrand dagegen sind abgeflacht, ersterer in der Mitte bogenförmig ausgerandet. Auf den Fld. entfernt sich

die obere Nahtkante hinter der Mitte allmählich sehr schwach von der unteren, sodafs die Nahtfläche als ein feiner, nach hinten wenig verbreiteter, fast durchsichtiger Streifen hervortritt, der sich um die Nahtcke herum noch ein Stück am Hinterrande fortsetzt. Die Fld. sind in beiden Geschlechtern einfach, der letzte Bauchring des ♂ hat die 2 normalen Einschnitte.

Diese recht ausgezeichnete Gattung widme ich meinem verehrten Freunde, Herrn M. Jacoby in London, dem besten Kenner der Galerucinen.

Jacobyia ochracea: Oblongo-ovalis, convexiuscula, ochracea, ventre testaceo-flavo, antennis ab articulo quinto, tibiis tarsisque fuscis; prothorace sublaevi; elytris subtiliter punctulatis. — Long. 4,5—5 mill.

Madagaskar (Heyne).

Mas: *disco prothoracis excavato transversim profunde sulcato, sulco in medio subinterrupto margine postico pubescente.*

Ungefähr von der Gröfse der *Diac. seminigra* All., aber merklich flacher, ockergelb, glänzend, der Bauch heller, bräunlich gelb, die Fühler vom 5. Gliede an, nebst Schienen und Tarsen schwärzlich. Halssch. um die Hälfte breiter als lang, der Hinterrand in der Mitte gerade abgestutzt, seitwärts etwas nach vorn gebogen; der Vorderrand in der Mitte bogenförmig ausgeschnitten; die Seiten gerundet, vor den Hinterecken etwas eingezogen; die Scheibe vertieft, uneben. Die Vertiefung dehnt sich vom Vorder- bis zum Hinterrande aus, läfst aber an den Seiten einen Streifen frei; in derselben befindet sich eine breite und tiefe, gerade Querrinne, die ein von vorn her eintretender Höcker in der Mitte einengt. Der Höcker ist beim ♂ gröfser als beim ♀, der Hinterrand der Rinne des ♂ dicht und kurz gelblich behaart. Die Rinne tritt seitwärts in den hochliegenden Seitenstreifen ein, sodafs in diesem ein bogenförmiger Ausschnitt entsteht, welcher beim ♂ stumpfrandig, beim ♀ durch 2 Höcker, einer vorn, einer hinten, umgrenzt ist. Auf dem Halssch. sind nur einige Punkte über den Vorderecken vorhanden. Die Fld. sind hinter den Schultern sehr wenig erweitert, haben einen schwachen Eindruck in $\frac{1}{4}$ Länge an der Naht, und sind sehr fein und verloschen punktulirt.

Nach der Beschreibung gehört noch in die Gattung *Aulacophora cavicollis* Fairm.

Litteratur-Uebersicht.

Diacantha Chev. d'Orbign., Dict. univ. 1844, 718.

<i>adusta</i> Ws. Deutsch. Z. 1901, 282	Afr. occid.
<i>affinis</i> Ws. l. c. 285	- -
<i>albidicornis</i> Ws. l. c. 288	- -
<i>aperta</i> Har. Col. Hft. 16, 1879, 210	- -
<i>bidentata</i> F. Spec. Ins. 1, 1781, 151. — Harold l. c. 211. — All. Ann. Fr. 1888, 315. — Baly Transact 1889, 304.	- -
<i>bituberculata</i> F. l. c. 151. — Jac. Novitates 1894, 528	- -
<i>rubrocastanea</i> All. l. c. 310	- -
<i>collaris</i> Ws. l. c. 287	- -
<i>oculata</i> All. l. c. 314	- -
<i>colorata</i> Chap. Ann. Mus. Civ. Genova 1879, 20	- orient.
<i>Deusseni</i> Karsch Berl. Z. 1882, 398, t. 4, f. 6	- occid.
<i>diffusa</i> Ws. l. c. 288	- orient.
v. <i>pauzilla</i> Ws.	- -
? v. <i>spilota</i> Ws.	- -
<i>duplicata</i> Gerst. Wieg. Archiv 1871, 84	- -
<i>fenestrata</i> Chap. l. c. 19	- -
<i>flavescens</i> Ws. l. c. 283	- occid.
<i>bituberculata</i> Jac. Deutsch. Z. 1895, 184	- -
<i>flavipes</i> Karsch l. c. 399, t. 4, fig. 3	- -
<i>flavonigra</i> Thoms. Archiv. ent. II, 1858, 218. — All. l. c. 315. — Jac. Novit. 1894, 527	- -
<i>hypomelaena</i> Thoms. l. c. 219	- -
<i>Jacobyi</i> Ws. l. c. 284	- -
<i>inaequalis</i> Chap. l. c. 19	- orient.
<i>insignipennis</i> Thoms. l. c. 219. — Jac. l. c. 527	- occid.
<i>interrupta</i> Karsch l. c. 399, t. 4, f. 9	- -
<i>Kraatzi</i> Jac. Deutsche Z. 1895, 184	- -
<i>melanoptera</i> Thoms. l. c. 219. — Jac. l. c. 527	- -
<i>nigricornis</i> Ws. l. c. 282	- orient.
<i>nigripes</i> Ws. l. c. 283	- occid.
<i>nigritarsis</i> Karsch l. c. 399, t. 4, f. 1	- -
<i>pallipes</i> Ws. l. c. 284	- -
<i>Pauli</i> Ws. l. c. 285	- orient.
<i>quadrimaculata</i> Jac. Deutsch. Z. 1895, 182	- occid.
<i>robusta</i> Ws. l. c. 285	- -
<i>seminigra</i> All. Ann. Fr. 1888, 316	- orient.

<i>semipalliata</i> Fairm. Ann. Belg. 1891, 305	- orient.
<i>Soyauxi</i> Karsch Berl. Z. 1882, 398, t. 4, f. 8	- occid.
<i>unifasciata</i> Oliv. Ent. 6, 622, t. 2, f. 20. — Fairm. Ann. Fr. 1866, 252. — Baly, Transact. 1889, 305	Madagaskar
♂ <i>4-fasciata</i> All. l. c. 315	-
<i>usambarica</i> Ws. l. c. 286	Afr. orient.
<i>varians</i> Ws. l. c. 289	- -
v. <i>incompta</i> Ws.	- -
<i>verticalis</i> Fairm. Ann. Belg. 1893, 45	- -
<hr/>	
<i>abdominalis</i> Duviv. Ann. Belg. 1891 C. r. 317 (<i>Hyper-</i> <i>acantha</i>)	Madagaskar
<i>elegantula</i> Duviv. l. c.	-
<i>Sonchia</i> Ws. Deutsch. Z. 1901, 290.	
<i>pectoralis</i> Jac. Novitates 2, 1894, 526	Afr. orient.
? <i>granulata</i> All. i. litt. Ann. Fr. 1888, 314.	
<i>Jacobyia</i> Ws. l. c. 290.	
<i>cavicollis</i> Fairm. Naturaliste 1880, 316, t. 11, f. 9	Madagaskar
<i>ochracea</i> Ws. l. c. 291	-

Im Anschlusse hieran gebe ich eine Uebersicht der mir vorliegenden Arten von zwei Gattungen, die noch heute unter dem falschen Namen *Diacantha* und *Idacantha* geführt werden:

1. *PROSMIDIA* Ws.

Crioceris Fbr., Syst. El. 1, 449.

Galleruca Gerst., Monatsber. Berl. Ac. 1855, 637.

Idacantha Chap., Gen. 11, 161. — Jac., Deutsch. Z. 1895, 183.

Diacantha Chap., Ann. Mus. Civ. Genova 1879, 18. — All., Ann. Fr. 1888, 317. — Fairm., Ann. Belg. 1893, 45.

Aulacophora Fairm., Ann. Belg. 1882, C. r. 57; l. c. 1891, C. r. 304.

Diese Gattung wird durch offene vordere Gelenkpfannen, ein niedriges, zwischen den Hüften verborgenes Prosternum, einen schwachen Eindruck jederseits in der Mitte des Halssch., schmale, hinter der Schulter zu einem feinen Rande verengte und ein Stück vom Nahtwinkel entfernt erlöschende Epipleuren der Fld., die an allen Beinen mit Enddorn versehenen Schienen und gespaltene Klauen charakterisirt. Sie ist am nächsten mit den als *Aulacophora* zusammengefaßten Gattungen verwandt, hat aber auf dem Halssch. keine Querfurche, sondern höchstens die Andeutung einer

solchen durch einen Eindruck jederseits, schmale, weit nach hinten reichende Epipleuren der Fld., und für die Mehrzahl der Species Geschlechtsmerkmale, die in ähnlicher Verbindung nirgends wieder vorkommen. Der Hinterleib ist in beiden Geschlechtern normal gebaut: der Hinterrand des 5. Bauchringes besitzt jederseits einen Einschnitt, wodurch ein viereckiger, oft muldenförmiger Mittellappen begrenzt wird (♂), oder ist einfach, gerundet, abgestutzt bis leicht ausgerandet (♀); eigenthümlich scheint jedoch der Gattung ein dicht behaarter Höcker zu sein, in den der erste Bauchring des ♂ in der Mitte erhöht ist. Die Fühler des ♀ sind fadenförmig, die des ♂ etwas länger und bedeutend stärker, sehr leicht spindelförmig; Glied 2 ist sehr klein, von den Gliedern 3 bis 6 ist jedes einzelne nach der Spitze allmählich erweitert, an dieser ziemlich so breit oder breiter wie das erste Glied, die folgenden nehmen allmählich an Stärke ab. Glied 4 bis 10 sind unter sich annähernd von gleicher Länge, nur 3 und 11 deutlich länger. Das Halssch. verlängert sich beim ♂ in der Mitte des Hinterrandes meist in einen Fortsatz, der sich auf oder über das Schildchen legt; letzteres besteht aus 3 Theilen: dem in der Regel lang und schmal dreieckigen hochliegenden Mittelstücke und zwei tiefliegenden oder abschüssigen Seitenstücken. Auch die Fld. haben einen tiefliegenden Rand neben dem Schildchen, sie steigen von hier zu einer Beule, die vorn in einen breiten, konischen Höcker endet, an der Basis empor. Das Schildchen des ♂ ist stets gelb gefärbt, das des ♀ immer einfach, in vielen Arten schwarz. Der Penis bildet eine ziemlich starke Röhre, mit weiter Oeffnung, ihr Unterrand verlängert sich am Ende in eine lange, dreieckige Spitze. In der Oeffnung liegen zwei schlanke Chitinhaken, der linke bedeutend länger als der rechte, beide richten sich senkrecht in die Höhe, sobald der Ductus austritt.

-
- 1 Halssch. und Fld. in beiden Geschlechtern von gleicher Bildung 8.
 - 1' Halssch. und Fld. in beiden Geschlechtern verschieden gebildet 2.
 - 2 Halssch. des ♂ in der Mitte des Hinterrandes in einen hohen und starken, anfangs ansteigenden, dann plötzlich nach hinten gerichteten und behaarten, winkligen Höcker verlängert, der über dem Schildchen liegt 3.
 - 2' Halssch. des ♂ in der Mitte des Hinterrandes in einen kahlen, ziemlich ebenen Fortsatz ausgezogen 7.
 - 3 Fld. hinten deutlich ausgerandet, mit etwas vortretender, stumpfwinkliger, aber ziemlich scharfer Nahtcke. Schild-

- chen in beiden Geschlechtern kurz, gelb. — Long. 9—10 mill.
 — Südafrika *capensis* m.
- 3' Fld. hinten abgerundet oder unmerklich ausgerandet, mit ver-
 rundeter Nahtecke, Schildchen lang 4.
- 4 Fld. in der hinteren Hälfte oder noch weiter einfarbig schwarz.
 Bauch schwarz, Anus gelb. — Long. 7—9,5 mill. — Ostafrika
Bennigseni m.
- 4' Fld. hinter der Mitte schwarz, mit gelber Makel 5.
- 5 Diese Makel nimmt die Spitze ein. — Long. 9—10,5 mill. —
 Ostafrika (Ann. Fr. 1888, 318) *Passeti* All.
- 5' Die gelbe Quermakel liegt vor der Spitze 6.
- 6 Der vordere Theil der Fld. einfarbig gelbbraun; der Fortsatz
 des Halssch. (♂) liegt über dem Schildchen. — Long. 8—10
 mill. — Ostafrika (Ann. Belg. 1891, C. r. 304 *Aulacophora*)
pygidialis Fairm.
- 6' Der vordere gelbe Theil der Fld. durch eine schwarze Quer-
 binde getheilt. Der Fortsatz des Halssch. (♂) liegt auf dem
 Schildchen. — Long. 8—10 mill. — Westafrika (Ann. Belg.
 1894, 187 *Aulacophora*), *picea* All., Ann. Fr. 1888, 317 .
sexplagiata Jac.¹⁾
- 7 Hintere Hälfte der Fld. schwarz, ebenso Mittel- und Hinter-
 brust, Bauch gelb, Schildchen in beiden Geschlechtern gelb.
 Fortsatz des Halssch. dreieckig, mit mehr oder weniger breit
 abgestutzter Spitze; vor demselben eine kurze Längsrinne, die
 auch beim ♀ vorhanden ist, neben ihm ein tiefer Eindruck,
 der den Hinterrand scharf leistenförmig emporhebt. — Long.
 7,5—9 mill. — Ostafrika (Ann. Belg. 1882, C. r. 56) . . .
conifera Fairm.
- 7' Hintere Hälfte der Fld. schwarz, metallisch blau bis grün
 schimmernd, mit einer eingeschlossenen großen gelben Makel
 vor der Spitze, Brust und Bauch schwarz. Schildchen des ♀
 schwarz. Fortsatz des Halssch. kurz, gerundet, oben schwach
 gewölbt, daneben jederseits ein leichter Eindruck. — Long.
 7—9,5 mill. — Usambara *suahelorum* m.²⁾

¹⁾ Wenn *Crioceris bispinosa* F., Ent. Syst. Suppl. 1798, 89; Syst. El. I, 449, wirklich, wie nach der Beschreibung anzunehmen ist, zu *Prosmidia* gehört, würde sie sich von der ähnlichen *sexplagiata* sofort durch den gelben Bauch trennen lassen.

²⁾ *Diacantha* (?) *fenestra* Karsch, Berl. Z. 1882, 399, T. 4, Fig. 4 von Chinchoxo (Westafrika), nach einem ♀ beschrieben, steht dem ♀ von *suahelorum* am nächsten, aber die dunkle Farbe der Fld. ist

- 8 Fld. metallisch dunkelblau oder violett, dicht runzelig punktirt. Schwarz, die beiden ersten Fühlerglieder, Kopf, Hlssch. und Bauch bräunlich gelb. — Long. 8—9 mill. — Westafrika, ins Innere bis Semmio im Lande der Niams-Niams verbreitet (Deutsch. Z. 1895, 182 *Idacantha*) *Thomsoni* Jac.
- 8' Fld. wenigstens theilweise gelb 9.
- 9 Die kleinere Vorderhälfte der Fld. gelbbraun, die grössere Hinterhälfte schwarz. — Long. 10—11 mill. — Ostafrika (Monatsber. 1855, 637 *Galleruca*) *divisa* Gerst.¹⁾.
- 9' Fld. gelblich weifs, eine breiterer Basalsaum, der eine kleine Basalmakel neben der Schulterbeule nach innen frei läst, ein schmalerer Seitensaum, in der Mitte makelförmig erweitert, sowie ein breiter Spitzensaum schwarz. — Long. 7—8 mill. — Ostafrika *tricolor* m.

Prosmidia capensis: *Subtus nigra, ano testaceo, supra ochracea, antennis ab articulo tertio nigris, scutello parvo, elytris obsolete punctulatis, fascia communi pone medium nigra.* — Long. 9—10 mill. *Caput bonae spei.*

Mas: *prothorace basi medio appendice crassiuscula, subhamata, scutellum fere obtegente munito, elytris basi dente parvo, compresso.*

Aulacophora Dregei Dej. i. litt.

? var. *Elytro singulo puncto nigro ante medium.*

Idacantha Dregei Chap. i. litt., Genera t. 125, f. 1.

Von den übrigen Arten durch das kleine Schildchen, den kleinen Basalzahn der Fld. des ♂ und die ziemlich scharfe Naht-ecke der Fld. abweichend. Unterseite, Beine und Fühler schwarz, der After und die beiden ersten Fühlerglieder (selten auch noch das dritte Glied) nebst der Oberseite ockerfarbig, hinter der Mitte der Fld. eine gemeinschaftliche schwarze Querbinde, die vorn fast geradlinig, schwach wellig, hinten durch zwei nach rückwärts offene Bogen begrenzt wird, daher in der Mitte jeder Decke schmaler als an der Naht und am Aufsenrande ist. Schildchen beim ♀ kurz, dreieckig, etwas breiter als lang, an der Spitze abgerundet, beim ♂ mit einem schlanken, sehr schmal dreieckigen

vorn nicht geradlinig begrenzt, sondern verlängert sich an der Naht bis $\frac{1}{4}$ der Länge nach vorn; die eingeschlossene gelbe Makel ist vorn in eine Ecke nahe der Naht ausgezogen.

¹⁾ *D. mutica* Gahan, Proceed. 1893, 747 hält Jacoby, l. c. 1900, 265 für das ♂ von *divisa* Gerst. Ob mit Recht?

Mitteltheile, welcher nur unbedeutend länger ist als der darüber befindliche hakenförmige Fortsatz des Halssch. Auch die Basis der Fld. beim ♂ weniger hoch wie in den ähnlichen Arten, mit kleinem, leistenförmigen Zahne, die Nahtecke scharf rechtwinklig (♂) oder etwas stumpfer (♀).

Eine Beschreibung von *Dregei* Dej. ist mir nicht bekannt, auch steht dahin, ob das von Chapuis l. c. abgebildete gleichnamige Thier zur vorliegenden Art gehört. Es hat auf jeder Fld. eine punktförmige schwarze Makel in $\frac{1}{3}$ Länge. *Diacantha Passeti* All., ohne eine Angabe über Geschlechtsauszeichnung, Gröfse, Lage der schwarzen Querbinde auf den Fld. und sicheren Fundort, müfste eigentlich mit Stillschweigen übergangen werden; ich will sie jedoch, um der Mühe überhoben zu sein, eine neue Beschreibung anzufertigen, auf eine ostafrikanische Art beziehen, die mir von Bagamojo (Staudinger), Mombo (Paul Weise, Juli 1899) und den Ukami-Bergen (v. Bennigsen) vorliegt und in der Färbung der *capensis* sehr ähnlich ist. Sie unterscheidet sich bestimmt in folgenden Punkten: die schwarze Querbinde hinter der Mitte der Fld. ist viel breiter, am Ende auf jeder Decke in tiefem Bogen ausgeschnitten, reicht daher in der Regel am Seitenrande bis in die Aufsenecke, an der Naht fast bis an die Spitze; die Fld. sind deutlich dicht punktulirt, das Schildchen des ♀ ist schwarz, grofs, das des ♂ lang, vom Fortsatze des Halssch. nur in der vorderen Hälfte bedeckt. Ob von ihr die *Aulacophora pygidialis* Fairm. spezifisch zu trennen sein wird, läfst sich mit meinem Materiale nicht entscheiden. In der letztgenannten Art ist die schwarze Binde der Fld. noch weiter ausgedehnt, sie umzieht als Saum den Naht- und Hinterrand jeder Fld. und es bleibt vor der Spitze eine mäfsig grofse, runde oder längliche gelbe Makel frei.

Prosmidia Bennigseni: *Subtus nigra, ano testaceo, supra ochracea, antennis ab articulo tertio elytrorumque dimidio posteriore nigris, prothorace utrinque obsoleto impresso.* — Long. 7—9,5 mill.

Dar-es-Salaam, Mombo (v. Bennigsen, Paul Weise).

Mas: *prothorace basi medio appendice crassa, subhamata, pubescente, scutelli basin obtegente instructo, elytris basi tuberculo subconico.*

Fem: *scutello nigro.*

Kleiner und schlanker wie die oben ähnlich gefärbte *divisa* Gerst., von dieser durch schwarzen Bauch, sehr schwache Eindrücke des Halssch., namentlich aber durch die Geschlechtsaus-

zeichnung des Männchens auf Halssch. und Fld. sehr verschieden. Schwarz, die beiden ersten Fühlerglieder, Kopf, Halssch., die vordere Hälfte (zuweilen nur reichlich $\frac{1}{3}$) der Fld. und der After ockergelb. Halssch. auf der Scheibe fast glatt, mit einem kaum angedeuteten (σ) oder sehr schwachen Quereindrucke jederseits hinter der Mitte. Fld. dicht und deutlich punkulirt, die Grenze zwischen der gelben Farbe des Basaltheiles und der schwarzen des Apicaltheiles wird von einer mehr oder weniger zackigen Querlinie gebildet, die wenigstens an der Naht winkelig vorgezogen ist. Der Fortsatz des Halssch. (σ) ist in dem oberen, behaarten Theile kurz und dick, annähernd knopfförmig, er läßt die zweite Hälfte des Schildchens frei, die Basalbeule der Fld. läuft in einen sehr kurzen und breiten konischen Zahn aus.

Prosmidia suahelorum: *Subtus nigra, segmento ultimo abdominali apice obsolete testaceo-marginato, supra citrina, antennis nigris articulis duobus primis testaceis, elytris crebre subtiliter punctatis, dimidio posteriore, maculam rotundam ante apicem includente, coeruleo- vel aeneo nigris.* — Long. 7—9,5 mill.

Usambara: Kwai (Paul Weise), Sakarre (Hintz).

Mas: *prothorace basi medio rotundatim dilatato, elytris basi tuberculo compresso.*

Fem: *scutello nigro.*

Unterseite, Beine und Fühler schwarz, ein feiner, meist wenig bemerkbarer Saum am Hinterrande des letzten Bauchringes, der letzte Rückenring und die beiden ersten Fühlerglieder bräunlich gelb, Oberseite citronengelb, bei schlecht gehaltenen Exemplaren gelblich braun, die hintere Hälfte der Fld. (oft etwas weniger, niemals mehr) schwarz, mit einem deutlichen metallisch violetten, blauen oder grünen Schimmer, eine ziemlich grofse, runde Makel vor der Spitze gelb. Die schwarze Farbe wird vorn durch eine gerade Querlinie begrenzt, selten durch einen sanften, nach vorn geöffneten Bogen auf jeder Decke. Das Schildchen des σ besteht, wie bei den nahe verwandten Arten, aus 3 Theilen, der mittlere ist sehr schlank und wird im vorderen Viertel durch eine bogenförmige, schwach beulige Erweiterung des Halssch. bedeckt. Die längliche Basalbeule der Fld. läuft vorn in einen Zahn aus, welcher zu einer schmalen, kurzen Längsleiste zusammengedrückt ist.

Die Zeichnung dieser in Menge vorliegenden Art ist sehr beständig.

2. BELONA Ws.

Die Unterschiede von der vorhergehenden Gattung liegen hauptsächlich in den Geschlechtsmerkmalen. Beim ♂ ist der erste Bauchring einfach, ohne Filzhöcker in der Mitte, der fünfte auf Kosten der vorhergehenden, in der Mitte verkürzten Segmente, verlängert, ziemlich so lang als breit und hat im mittleren Theile eine muldenförmige Vertiefung, die hinten den Mittelzipfel einnimmt, vorn bis in die Nähe des Basalrandes reicht. Beim ♀ hat der 5. Bauchring eine Eigrube, mit hohen Seiten, dahinter einen tiefen Ausschnitt des Hinterrandes, wodurch der hintere Theil des Segmentes zweilappig erscheint. Eine ähnliche Einrichtung des Hinterleibes kommt bei verschiedenen *Cryptocephalus*-Arten vor. Die Fühler sind in beiden Geschlechtern fadenförmig, die Fld. gesättigt metallisch blau bis grün, beim ♀ einfarbig, beim ♂ mit gelbbrauner Längsmakel an der Basis. Jede Fld. hat 3 Eindrücke, einen weiten und starken an der Naht in etwa $\frac{1}{3}$ Länge, durch den die Basis beulenförmig wird, die beiden andern liegen weiter nach außen, der eine hinter der Schulter, der andere dicht hinter der Mitte. Die übrigen Körpertheile sind gelbbraun gefärbt, die Fühler vom 3. oder 4. Gliede ab, sowie Schienen und Tarsen schwärzlich.

- 1 Die Lappen des 5. Abdominalsegmentes des ♀ sind am Hinterrande bogig ausgeschweift und bilden eine zahnförmig nach hinten ausgezogene Spitze. — Long. 9—10 mill. — Westafrika
occidentalis m.
- 1' Dieselben sind hinten abgerundet, innen schief abgestutzt oder verrundet 2.
- 2 Fortsatz des Halssch. (♂) kurz, abgerundet, Schildchen vorn einfach, sehr breit, vertieft, vom Fortsatze des Halssch. bedeckt, dahinter in einen hohen, gleichseitig-dreieckigen, freien Mitteltheil verlängert, dessen Seitenstücke schräg abfallen, Eigrube des ♀ mit stumpfen, nach hinten kaum convergirenden Seiten. — Long. 8—9,5 mill. Südafrika *meridionalis* m.
- 2' Fortsatz des Halssch. (♂) lang, das verkümmerte Schildchen ganz bedeckend. Eigrube des ♀ mit scharfen Seitenrändern, die nach hinten stark convergiren. — Long. 8—9,5 mill. Ostafrika. (Memorie Academia Bologna 1868, 194, t. 1, fig. 3, 4 *Aulacophora*) *Petersi* Bertoloni.

Belona meridionalis: Laete testacea-flava, antennis ab articulo tertio, tibiis tarsisque fuscis, elytris suturate metallico-cyaneis, coeruleis aut viridi-aeneis. — Long. 8—9,5 mill. Hab. caput bonae spei. (Fritsch).

Mas: *prothorace margine basali processu brevi rotundato, scutello dimidia parte apicali libero, elytris basi interna tuberculo magno, oblongo, rufo- vel flavo testaceo.*

Fem: *fovea abdominali marginibus lateralibus valde obtusis, subparallelis.*

Diese Art ist in den Sammlungen meist mit der völlig ähnlichen *Petersi* Bertol. zusammen gesteckt, die an der ostafrikanischen Küste von der Zambesi-Mündung nördlich bis Mombas bekannt, in Deutsch-Ostafrika namentlich in der Pangani-Steppe (v. Bennigsen) und bei Mombo (Paul Weise, Juli 1899) gesammelt worden ist. Beide Thiere sind, trotz ihrer grossen Aehnlichkeit, leicht an den Geschlechtsauszeichnungen zu unterscheiden. ♂: Der Fortsatz des Halssch. lang, dreieckig, mit abgestutzter oder abgerundeter Spitze, das kleine, einfache Mittelstück des Schildchens bedeckend (*Petersi*), oder kurz, gerundet, nur über die vordere, breite und vertiefte Hälfte des Schildchens ausgedehnt, die zweite, hochliegende, dreieckige Hälfte desselben unbedeckt (*meridionalis*). — ♀: Die Eigrube ist gross, breit eiförmig, glatt, kahl, vorn häufig durch eine schwache Mittelwulst in 2 neben einander liegende Vertiefungen geschieden, mit gerundeten Seitenrändern, die nach hinten höher werden, aber fast in ihrer ganzen Länge eine ziemlich scharfe Kante bilden (*Petersi*), oder die Eigrube nur hinten glatt, vorn allmählich ansteigend und fast so dicht und stark wie der übrige Theil des 5. Bauchringes punktirt und behaart, die Seiten fast parallel, stumpf, wulstartig (*meridionalis*).

Belona occidentalis: ♀ *Laete testaceo-flava, antennis ab articulo tertio, tibiis tarsisque fuscis, elytris saturate metallico-cyaneis aut coeruleo-viridibus, segmento ultimo ventrali apice bidentato.* — Long. 9—10 mill.

Quango (Mechow).

Durch die Bildung des letzten Bauchringes noch näher mit *Petersi* verwandt als die vorhergehende Art. Die Eigrube ist länglicher, schmaler, mit weniger gerundeten und in der vorderen Hälfte stumpfen Seiten. Hinten werden diese ebenfalls scharfkantig, sind aber viel weiter über den Ausschnitt in der Mitte des Hinterrandes vorgezogen, sodafs jederseits ein deutlicher, ziemlich langer Zahn entsteht, neben dem die Seiten des Hinterrandes in weitem Bogen ausgeschnitten sind.

Es wurden nur ♀ gefangen, von denen ich seinerzeit eins durch H. v. Quedenfeldt erhielt.

Einige neue afrikanische Chrysomeliden.

Von

J. Weise.

1. *Cryptocephalus nigricollis*: Niger, supra nitidus, fronte elytrisque saturate stramineis, his striato-punctatis. — Long. 5,5—6 mill.

Usambara occidentalis: Sakarre (Hintz).

Körperförm des *Cr. flavidus* Suffr., nur etwas kleiner und bedeutend schlanker, tief schwarz, das Kopfschild, die Stirn und die Fld. gesättigt strohgelb. Fühler sehr dünn, halb so lang als der Körper, Augen lang, nierenförmig, Stirn fast glatt, zwischen den Augen mit einer scharfen, nach oben allmählich verflachten Längsrinne. Halssch. von oben betrachtet ziemlich halbkugelig, jedoch breiter als lang, spiegelglatt, unter starker Vergrößerung dicht mit sehr undeutlichen Pünktchen besetzt. Schildchen glatt. Fld. mit regelmäßigen Punktreihen, deren Punkte etwas angedunkelt sind, Zwischenstreifen breit, eben, glatt, unter starker Vergrößerung ähnlich wie das Halssch., nur eine Spur stärker punkulirt, außerdem noch mit feinen und kurzen Querrunzeln besetzt. Es liegen mir nur 2 ♀ vor, deren Eigrube sehr groß ist, ziemlich bis an den Vorderrand des letzten Segmentes reicht, vorn sehr tief, nach rückwärts allmählich verflacht ist.

2. *Cryptocephalus senegalensis* Suffr. kommt wirklich in Abessinien vor, wie Chapuis, Ann. Mus. Civ. Genova 1877, 347 angegeben, ich habe Exemplare von Keren, die nicht auf Suffrian's Beschreibung stimmen wollten, mit den typischen Stücken auf dem hiesigen Königl. Museum verglichen. Bei ihnen ist die Oberlippe nebst den Mundtheilen schwarz, der Seitenrand des Halssch. nicht breit abgesetzt, die beiden großen, schwarzen Querflecke an der Basis des Halssch. sind scharf begrenzt, das Schildchen ist nicht dreieckig, sondern länglich viereckig, hinten abgerundet, ringsum dunkel gesäumt, das erste Paar der schwarzen Deckenmakeln ist nicht schräg nach vorn und außen gerichtet, sondern bildet auf beiden Decken eine gerade Querreihe, weil die äußere Makel meist kleiner als die innere ist und vorn den hinteren Theil der Schulterbeule nicht erreicht.

Eine Abänderung ist bemerkenswerth. Sie besitzt am Vorderende des Halssch. jederseits noch eine kleinere, schwarze, gerundete

Makel: var. *kerenensis*: *Prothorace maculis quatuor nigris, duabus basi, magnis transversim angulatis, duabus in apice, parvis transversim ovalibus.*

3. *Coenobius Pauli*: *Saturate testaceus, nitidus, antennis (articulis ultimis infuscatis exceptis) pedibusque flavotestaceis, prothorace parce punctulato, utrinque impressione lineari obliqua profunda instructo, linea transversa punctata basali medio vix interrupta, scutello elongato, piceo, elytris punctato-striatis.* — Long. 2,7 mill.

Mombo.

Etwas schlanker gebaut als *C. pulcher* Ws., gesättigt rötlich gelbbraun, stark glänzend, Fühler und Beine bräunlich gelb, die letzten 4 oder 5 Fühlerglieder angedunkelt, der Hinterrand des Halssch., Schildchen und der Vorderrand der Fld. pechbraun. Halsschild zerstreut und sehr zart punkulirt, jederseits mit einem linienförmigen, glatten Eindrucke, der ein Stück über dem Seitenrande beginnt und sich auf dem äusseren Drittel schräg nach oben und hinten zieht. Entsprechend verlängert würden beide Eindrücke ungefähr vor dem Schildchen zusammenstoßen. Der Hinterrand ist vor dem Schildchen in einen sehr kurzen, stumpfwinkeligen Fortsatz ausgedehnt und bildet eine scharfe Leiste, welche vorn durch einen Quereindruck emporgehoben wird, hinten zu einem äusserst dicht punktirt-gezähnelten und tiefer als der Basalrand der Fld. liegenden Endstreifen abfällt. Durch diese Bildung sind die beiden anderen, aus Usambara bekannten Arten leicht zu unterscheiden: Bei *pulchellus* ist der Hinterrand des Halssch. nicht leistenförmig, vor dem Schildchen in einen ziemlich grossen, gewölbten und glatten Fortsatz verlängert, seitwärts von diesem bis zum Aufsensrande etwas vertieft und mit einer äusserst dichten Reihe von strichförmigen Punkten versehen. In *variabilis* wird der leistenförmige Hinterrand durch eine davor liegende, überall gleich tief und gleich dicht punktirte Querfurchen emporgehoben, fällt aber hinten nicht ab, sondern legt sich genau an den ebenso hohen Basalrand der Fld. Aehnlich ist der westafrikanische *externus* Ws. gebildet, aber vor dem leistenförmigen Hinterrande liegt nur ein sehr schwacher, verloschen punktirter Quereindruck, auch fehlt dieser Art die punktirte Schrägrinne jederseits in der Mitte über dem Seitenrande. Die Fld. von *Pauli* sind fein gestreift-punktirt, der sechste Streifen vereinigt sich neben der Schulterbeule und hinter der Mitte mit dem fünften.

4. *Cercyonia variabilis*: Elliptica, convexa, minus nitida, testacea, antennis articulis 4 vel 5 ultimis fuscis, capite prothoraceque sat dense subtiliter punctatis, elytris profunde punctato-striatis, interstitiis convexiusculis, dense subtilius punctulatis. — Long. 3—3,5 mill.

Bagamojo (Kunow).

var. *striolata*: Thorace macula nigra, elytris interstitio ultimo, macula parva humerali striolisque quatuor vel quinque in singulo nigris.

var. *maculata*: Thorace macula nigra, elytris margine laterali, maculis binis communibus maculisque duabus in singulo nigris.

var. *funesta*: Thorace piceo marginibus rufescentibus, elytris piceis vel nigris.

In Körperform und Punktirung einem *Cercyon* ähnlich, kurz elliptisch, gewölbt, gelbbraun, wenig glänzend, die letzten 4—5 Fühlerglieder in den hellsten Formen wenigstens oberseits angedunkelt, sonst schwärzlich. Stirn ziemlich eben und wie das Halssch. dicht und fein punktirt, Fühlergruben klein, fein umrandet, weit getrennt, Fühler in beiden Geschlechtern gleich geformt, kaum bis zum ersten Drittel der Fld. reichend, die drei ersten Glieder dünn, die folgenden breit, 4—9 dreieckig, 10 und 11 länglich. Halssch. stark quer, nach vorn mäfsig, nach den Seiten und namentlich nach den Vorderecken hin stärker abwärts gewölbt, nach vorn stark verengt, die Seiten etwas gerundet, die Vorderecken wieder leicht nach aufsen gebogen und vorgezogen, spitzwinkelig; der Hinterrand vor dem Schildchen breit gerundet-abgestutzt, jederseits schwach zweimal gebuchtet; Hinterecken spitz, Borstenporen in allen Ecken grofs, mit langer Borste. Im äufseren Drittel liegt vor dem Hinterrande ein schmaler Quereindruck, der den Rand selbst emporhebt; er läuft nicht bis in die Hinterecken, sondern biegt, indem er sich verbreitert und verflacht, nach vorn, sodafs ein Längsstreifen über dem Seitenrande schwach abgesetzt wird. Dieser Streifen ist sparsamer punktirt als die Scheibe. Schildchen dreieckig, kaum länger als breit. Fld. tief punktirt-gestreift, in den Streifen dicht punktirt, der 6. und 7. beginnt erst hinter der Schulterbeule. Zwischenstreifen ziemlich breit, gewölbt, äufserst fein und dicht punktirt und gerunzelt.

Die anfangs einfarbige Oberseite erhält allmählich schwarze Zeichnung. Auf dem Halssch. liegt eine Makel, die bald dreieckig (die Spitze am Schildchen, die Grundlinie in der Mitte), bald rhombisch ist und dann bis an den Vorderrand reicht; die Fld.

haben den äußersten Zwischenstreif, die Epipleuren theilweise oder ganz, eine Basalmakel an der Schulterbeule und 4—5 strichförmige Flecke auf der Scheibe schwarz. Zwei derselben befinden sich hinter einander im ersten Zwischenstreif (eine, vor der Mitte, sehr klein, punktförmig, die andere größtentheils hinter der Mitte, lang, strichförmig), und 2 oder 3 neben einander im 3., 5. und 7. Zwischenstreifen. Die beiden inneren sind meist von gleicher Länge, beginnen etwas hinter dem punktförmigen Flecke des 1. Zwischenstreifs und reichen etwas über den Anfang des Striches in demselben Streifen, der äußere Strich ist stets mehr vorgerückt, zuweilen nach vorn bis in die Nähe der Schulter verlängert: var. *striolata*.

Der Punkt und der Strich des ersten Zwischenraumes verbinden sich mit den entsprechenden Flecken der anderen Fld. zu zwei gemeinschaftlichen Nahtmakeln, die äußeren Striche jeder Decke zu einer gerundet-viereckigen Makel in der Mitte der Scheibe: var. *maculata*. Diese Makel, ebenso vorn der Schulterfleck, vereinigen sich hierauf mit dem Seitensaume, der die drei äußeren Zwischenstreifen einnimmt; endlich ist das Halssch. pechbraun oder schwarz, nach den Rändern hin allmählich in rothbraun übergehend, die Fld. schwarz oder pechschwarz, öfter ein Raum in der Nähe des Schildchens oder an der Spitze verloschen rothbraun: var. *funesta*.

Die vorstehende Halticine vermag ich nicht mit *Amphimela* Chap. (*Xanthocyclus* Baly) zu vereinen, denn die Fühler sind nicht fadenförmig, wie die genannten Autoren angeben, sondern nur die ersten drei Glieder, während die folgenden Glieder bedeutend breiter, Glied 4—9 nach der Spitze erweitert und entschieden dreieckig sind, ferner sind die Hinterschienen oben nicht gerinnt, sondern schwach querüber gewölbt, besonders ist die winkelige Erweiterung des Seitenrandes, die Chapuis auf Taf. 124, Fig. 4a zeichnen ließ, nicht vorhanden, und die Spitze ist etwas ausgezogen und fein bedornt. Darüber steht der Enddorn, über diesem der Metatarsus, welcher in der Basalhälfte schmal, glatt, in der Endhälfte breit (so breit als das dritte Glied) und mit einer Filzsohle versehen ist. Daher habe ich die Art unter dem Namen *Cercyonia* abgesondert. In diese Gattung gehört wohl nur noch eine bekannte Art, die *Amphimela geminata* Chap., Ann. Mus. Civ. Genova 1879, 13 aus Abessinien (*ornata* Jac., Transact. 1895, 326 hat verworren punktirte Fld. und ist deshalb kaum verwandt), welche auf jeder Fld. 2 schwarze Makeln „*pone medium oblique positis*“ haben soll. Eine ähnliche Zeichnung kann sich bei *variabilis* nicht bilden, auch

ist, sobald bei dieser schwarze Flecke auf den Fld. auftreten, stets der Seitenrand und eine Schultermakel schwarz gefärbt.

5. *Decaria nigripennis*: *Oblonga, convexiuscula, rufa, nitida, antennis (apice leviter infuscatis), tibiis tarsisque testaceis, elytris nigris; prothorace minus crebre obsolete punctulato, elytris subtilissime sed evidenter punctatis.* — Long. 3,3 mill.

Mombo (Juli 1899, Paul Weise).

Von derselben Form und Gröfse als *D. tricolor* Ws., die Fld. jedoch deutlicher punktirt und die Fühler abweichend gebaut. Kopf, Halssch. und Schildchen gesättigt roth, glänzend, Unterseite etwas heller, mehr bräunlich roth, Fühler, Schienen und Tarsen röthlich gelbbraun, Fld. schwarz. Kopf glatt, Kopfschild grofs, leicht muldenförmig, oben im Bogen begrenzt, Nasenkiel fein, kurz, Stirnhöcker klein, quer, dreieckig, innen am höchsten. An den Fühlern sind die letzten 3 oder 4 Glieder gebräunt, etwas dunkler als die übrigen, Glied 3 etwas kürzer als 2 oder 4, jedoch dünner als beide, vom 4. Gliede ab sind die Glieder erweitert. Halssch. mäfsig dicht, äufserst fein, die Fld. ungefähr doppelt so stark punktirt. Schildchen glatt.

6. *Decaria Jacobyi*: *Ovalis, convexiuscula, obscure, piceo-rufa, nitida, antennis (basi excepta), prothorace (plus minusve) elytrisque nigris, his sublaevibus, apice rufescentibus.* — Long. 4 mill.

Mombo (Paul Weise).

Mas: *antennis ab articulo tertio dilatatis, subcompressis.*

Bedeutend breiter gebaut als die vorige und die übrigen bekannten 3 Arten, bei flüchtiger Betrachtung einfarbig schwarz erscheinend, oben wie polirt glänzend, aber die Stirn, die beiden ersten Fühlerglieder, das Halssch. ganz oder theilweise, die Fld. an der Spitze oder noch am Seiten- und Nahtrande, sowie ein mehr oder weniger grofser Theil der Unterseite und der Beine sind röthlich pechbraun, beide Farben wenig von einander abstechend und nirgends scharf geschieden, auch, namentlich unterseits, bei den einzelnen Exemplaren variirend vertheilt. Kopfschild, Nasenkiel und Stirnhöckerchen sind ähnlich wie in *tricolor*, die Fühler ungefähr $\frac{1}{3}$ (♀) oder mehr als halb so lang wie der Körper (♂), Glied 2 kurz, 3 nicht ganz so lang (♀) oder länger (♂) als Glied 1. Beim ♀ sind die Glieder vom 4. ab etwas breiter als die drei ersten Glieder, Glied 5, 6 und 7 am breitesten; das ♂ hat vom dritten Gliede ab bedeutend längere und breitere Glieder als das ♀, die von oben zusammengedrückt sind, Glied 3, 4, 5 am breite-

sten, die folgenden allmählich, jedoch sehr schwach verschmälert, alle sind vom 3. Gliede an länger als breit. Das Halssch. ist unter starker Vergrößerung etwas kräftiger und deutlicher punktirt als die Fld.

Die *Decaria*-Arten sind bis jetzt nur in wenigen Exemplaren gefangen worden, müssen also entweder sehr flüchtig sein, oder an Pflanzen leben, die der Sammler wenig berücksichtigt. Unter den 3 Stücken der vorliegenden Art befindet sich das erste bekannte Männchen. Es unterscheidet sich durch die oben angegebene Fühlerbildung wesentlich vom ♀, außerdem sind bei ihm die Tarsen der 4 Vorderbeine etwas erweitert, der letzte Bauchring ist in der Mitte der Länge nach schwach eingedrückt und am Hinterrande abgestutzt.

7. *Asbecesta usambarica*: *Rufo-testacea, vertice, scutello pygidioque nigris, prothorace parce punctulato, elytris subtiliter punctatis, flavis, fascia basali communi postice utrinque emarginata, fasciaque subobliqua pone medium in singulo elytro coeruleo-nigris.* — Long. 4—5 mill.

Kwai, Mombo (Paul Weise, Juli 1899).

Scheint der *Asb. ornatcollis* Jac., Proceed. 1900, 255, sehr ähnlich zu sein, ich durfte sie jedoch aus folgenden Gründen nicht damit verbinden: der Kopf ist nur über den Stirnhöckerchen schwarz, das Halssch. einfarbig rothgelb, zerstreut und sehr fein punktirt, feiner als die Fld., nur selten sind die Punkte in der breiten und tiefen Querfurche stärker als die der Scheibe und denen der Fld. gleich; das letzte Rückensegment ist schwarz. Die Zeichnung der Fld. hat eine schwarze Farbe mit bläulichem Anfluge, sie besteht aus einer gemeinschaftlichen, an der Naht und am Seitenrande bis auf $\frac{1}{4}$ der Länge ausgezogenen Querbinde an der Basis und einer schiefen Querbinde hinter der Mitte jeder Fld. Diese Binde reicht dicht neben den Aufsenrand und die Naht, ist vorn fast geradlinig begrenzt, hinten in der inneren Hälfte in schieferm Bogen ausgerandet, daher aufsen bedeutend breiter als innen, schräg gestellt.

8. *Asbecesta terminalis*: *Testacea, capite thoraceque rufescentibus, sublaevibus, elytris subtiliter punctatis, albido-flavis, fascia basali limboque apicali nigris, tarsis infuscatis.* — Long. 4,7 mill.

Usambara: Sakarre (Hintz).

Mas: *articulis 7^o—9^o extus dentem parvum acutum dilatatis.*

Röthlich gelbbraun, Kopf und Halssch. stärker roth gefärbt, glänzend, Halssch. glatt, nur mit wenigen Punkten über den Vorderecken, Schildchen gelbbraun, Fld. weißlich gelb, ziemlich dicht

und fein, nicht tief punktirt, eine gemeinschaftliche Querbinde an der Basis, die nicht ganz das erste Viertel einnimmt und am Seitenrande etwas verlängert ist, sowie ein etwas schmalerer Spitzensaum schwarz. Letzterer beginnt schmal an der hinteren Aufsenecke, ist innen von ziemlich gleicher Breite und wird vorn durch eine fast gerade Schräglinie begrenzt. Die Tarsen sind angedunkelt, die Fühler oberseits zuweilen leicht dunkel angehaucht. Beim ♂ ist das 7., 8. und 9. Fühlerglied aufsen an der Spitze in einen kleinen, sehr scharfen Zahn erweitert.

9. *Asbecesta Hintzi*: *Subtus testaceo-flava, antennis plus minusve, tibiis apice tarsisque infuscatis, supra dilute ferruginea, elytris subtiliter punctatis, macula magna communi pone medium nigra.* — Long. 5 mill.

Usambara: Tanga, Sakarre (Hintz).

Mas: *articulis 7^o—9^o extus dente minimo acuto.*

Die Oberseite ist hell röthlich braun, die große gemeinschaftliche Makel hinter der Mitte der Fld. quer, aufsen und hinten scharf begrenzt, gerundet, vom Seitenrande etwas weniger weit entfernt als vom Hinterrande, ihr Vorderrand, nicht scharf begrenzt, bildet auf jeder Decke eine gerade oder leicht gebogene Linie, die von der Naht schräg nach hinten und aufsen gerichtet ist. Der Zahn von der äußeren Vorderecke des 7. bis 9. Fühlergliedes (♂) ist kleiner wie in der vorhergehenden Art.

10. *Galerucella usambarica*: *Oblonga, parum convexa, luride flavo-testacea, dense brevissimeque griseo-pubescentis, antennis infuscatis, capite prothoraceque crebre punctulatis, illo tuberculis frontalibus laevibus maculaque oblonga verticali nigris, thorace transverso, margine laterali medio angulato, dorso maculis tribus nigris, scutello infuscato, elytris dense punctatis, interne leviter bicostulatis, singulo maculis duabus elongatis baseos nigro-aeneis lineisque nonnullis longitudinalibus fuscis.* — Long. 7—7,5 mill.

Mombo (Paul Weise).

Mas: *antennis compressis, articulis octavo et nono sensim fortiter dilatatis, inferne cavatis, articulis duobus ultimis parvis.*

Verschossen gelbbrau, die ersten 4—5 Fühlerglieder wenigstens oberseits, die folgenden ganz schwärzlich, zuweilen auch ein Ring um die Schenkel, sowie die Spitze der Schienen und die Tarsen geschwärzt, Bauch und einzelne Stellen der Brust, besonders an den Seiten, leicht angedunkelt. Die kahlen; nur mit wenigen Punkten besetzten Stirnhöcker und eine Längsmakel auf dem Scheitel

schwarz. Das Halssch. hat 3 schwarze Makeln, eine längliche in der Mitte, weder Vorder- noch Hinterrand erreichend, vor der Mitte erweitert und gespalten, und eine rundliche, viel stärker als die übrige Scheibe punktirte, jederseits, dicht neben der winkligen Erweiterung des Seitenrandes. Schildchen schwärzlich, am Hinterrande gelblich. Fld. auf der inneren Hälfte mit zwei schwachen, beiderseits abgekürzten Längsrippen, an der Basis 2 schwarze, metallisch grün angehauchte Längsmakeln, eine auf der Schulter, hinten zugespitzt, die andere zwischen dieser und dem Schildchen in der Mitte, schwach nach außen gebogen, vorn schmal, hinten breiter. Sie endet am Beginne der ersten Längsrippe. Außerdem hat jede Fld. noch 2—3 schwärzliche Längslinien, die zuweilen ebenfalls grünlich angelaufen sind, eine über dem Seitenrande, schmal, an der Basis mit der Humeralmakel zusammen hängend, hinten abgekürzt, ist stets vorhanden, häufiger auch die zweite, zwischen den Längsrippen, während die dritte, neben der äußeren Längsrippe, oft fehlt.

Beim ♀ sind die Fühler unten flach gedrückt, Glied 7—10 unmerklich breiter als die übrigen, beim ♂ sind Glied 8 und 9 stark erweitert, unten ausgehöhlt, Glied 9 das größte und breiteste, schief viereckig, 10 quer, schief viereckig, nur halb so lang und breit als 9, 11 so breit als 10, etwas länger, am Ende zugespitzt.

11. *Phyllobroticella ochracea: Oblongo-ovalis, ochracea, prothorace parce elytrisque sat dense punctulatis, illo impressione arcuata, medio interrupta.* — Long. 4,5—5 mill.

Gabun (Staudinger).

Mas: *elytris fovea magna scutellari sat obsoleta, tuberculis binis parvis in singulo elytro munita, scutello laevi.*

Etwas kleiner als *Ph. flava* Jac., bedeutend dunkler und mehr rötlich gefärbt, ockergelb, auf den Fld. etwas kräftiger punktiert, namentlich aber durch das in beiden Geschlechtern übereinstimmend gebaute Halssch. und Schildchen verschieden. Das Halssch. besitzt eine bogenförmige, nach hinten geöffnete, mächtig breite und tiefe Querfurche, deren Schenkel auf die Hinterecken zu gerichtet sind und neben diesen erlöschen. Diese Furche ist in der Mitte unterbrochen, man kann daher mit demselben Rechte angeben, das Halssch. hat jederscits hinter der Mitte einen nach den Hinterecken laufenden Schrägeindruck. Beim ♀ der *flava* ist die Querfurche des Halssch. ganz, fast gerade, nach der Mitte zu erweitert und vertieft, beim ♂ ähnlich wie in *ochracea*, jedoch äußerst verloschen, und dahinter liegt eine tiefe, vorn im Bogen begrenzte Quergrube,

in welcher der mittelste Theil des Basalrandes vor dem Schildchen höckerförmig aufsteigt. Auf dem Schildchen der *flava* ♂ ist die Mitte der Basis beulenförmig und mit einem Büschel nach hinten gerichteter langer, gelbbrauner Haare besetzt, endlich hat das ♂ von *flava* eine gemeinschaftliche tiefe Quergrube der Fld. um das Schildchen, die etwas gröfser ist als die des Halssch.; in derselben liegt neben der Spitze des Schildchens jederseits ein Höcker, der ein feines Haarbüschel trägt, die Vorderecke bildet einen starken, zusammengedrückten und nach innen gerichteten leistenförmigen Zahn. Diese Quergrube ist bei der *ochracea* nur noch angedeutet, enthält auch nur auf jeder Decke zwei kleine, runde Höckerchen, eins an der Vorderecke, das andere neben der Schildchenspitze.

Die merkwürdige Fühlerbildung des ♂ stimmt in allen Arten überein: das 3. und 4. Glied sind verbreitert, ersteres zeigt an der Spitze einen großen bogenförmigen —, letzteres an der Basis einen kleineren, schiefen Ausschnitt.

12. *Phyllobotica piciceps*: *Ochracea*, capite antennisque piceo-nigris, his articulis duobus ultimis flavis; prothorace parce punctata, antice infuscato, elytris sat dense punctulatis. — Long. 5 mill.

Gabun (Staudinger).

Mas: *fovea scutellari elytrorum obsoleta tuberculis binis parvis*.

Durch die Färbung sehr ausgezeichnet. Beide Geschlechter sind ähnlich wie in *ochracea* gebildet, jedoch ist auf den Fld. der Höcker an der Vorderecke der Nahtgrube so klein und niedrig, daß er kaum noch als solcher gerechnet werden darf. Ich habe daher auch auf jeder Decke nur das Höckerchen neben der Schildchenspitze angegeben, dasselbe trägt ein sehr feines Haarbüschel. Die sparsamen Punkte über den Vorderecken des Halssch., ebenso die mäfsig dicht stehenden Punkte der Fld. sind noch etwas stärker wie bei *ochracea*.

13. Bei *Aspidomorpha Kolbei* m. variiren die gelben Reliefmakeln der Fld. in Gröfse und Zahl. Häufig fehlen die beiden äußeren punktförmigen Basalflecke, oder neben Makel 3 der Nahtreihe zeigt sich noch eine überzählige Makel, endlich können auch einige Makeln zusammenfließen, z. B. 3 und 4 der Nahtreihe, auch 4 und 5. Besondere Beachtung verdient die var. *pelligera*. Bei ihr sendet die schwarze Farbe der Fld. vier ziemlich breite Aeste bis an den Rand des Daches, einer an der Basis, nach außen verschmälert, der andere hinter der Mitte. Dieser hat die Form einer ovalen Makel, da er innen und außen verengt ist.

14. *Aspidomorpha degenerata*: *Obovalis, convexa, subtus testacea, supra viride-testacea (viridis), alutacea, antennis articulo ultimo apice infuscato, prothorace vix punctulato, elytris haud profunde substriato-punctatis, unguiculis rufo-piceis extus muticis.* — Long. 10 mill.

Mikindani (Fr. Schneider).

Verkehrt eiförmig, hinten etwas zugespitzt, gewölbt, oben grünlich gelbbraun, im Leben grün, dicht und zart gewirkt, ziemlich matt, das Dach glänzend. Fld. vorn stark ansteigend, ein Stück hinter dem Schildchen am höchsten, nach hinten und bis an den Seitenrand in allmählicher Wölbung abfallend, flach und nicht stark in unregelmäßigen Reihen punktirt. Die beiden äußeren Reihen, von denen die innere die Scheibe begrenzt, während die äußere schon auf dem Seitendache liegt, sind fast regelmäßig, aus starken, tiefen Punkten gebildet. Jede Klaue hat an der Basis der Innenseite 4–5 Zähne, die Außenseite erscheint einfach.

15. *Dactylipsa modica*: *Nigra, elytris subaeneo-micantibus, antennis gracilibus, articulo tertio longissimo, prothorace lateribus spinis quatuor, tribus anterioribus basi connexis, armato, elytris punctato-striatis, sat longe spinosis, spinis apicalibus brevissimis.* — Long. 4,5 mill.

Umbugwe.

Die einzige bis jetzt bekannte afrikanische Art mit 4 Seitendornen des Halssch., außerdem durch das sehr lange, dritte Fühlerglied ausgezeichnet. Dasselbe ist mehr als doppelt so lang als Glied 1 und so lang als die folgenden drei zusammen. Von diesen sind 4 und 5 von gleicher Länge, jedes doppelt so lang als breit, 6 etwas kürzer und eine Spur dicker, 7–11 merklich verdickt, 7 fast so lang als 5, 8–10 etwas kürzer, unter sich gleich, etwas länger als breit, 11 länger als 5. Halssch. dicht und kräftig runzelig punktirt, jeder Punkt trägt ein weißliches, anliegendes Härchen, die feine Mittelrinne kahl. Die Dornen sind mäsig lang, von den Seitendornen berühren sich die drei ersten an der Basis, der vierte ist frei, halb so lang als der dritte. Fld. fast regelmäßig gestreift-punktirt, in jedem Punkte ein äußerst kurzes, weißes anliegendes Härchen. Am Seitenrande stehen 19–20 Dornen, von denen die vorderen mäsig lang, die 6 letzten sehr kurz sind.

Die Art wurde von einem Mitgliede der Gradmessungs-Commission in Deutsch-Ostafrika gesammelt und Hrn. Prof. Vogel in Potsdam mitgebracht.

Neue Elateriden.

Von

Otto Schwarz, Berlin.

1. *Adelocera Fleutiauxi*.

Fusca, pilis squamiformibus aureis sat dense vestita; prothorace quadrato, lateribus fere recto et subparallelo, apice solum rotundatim angustato, dense fortiterque punctato, disco inaequali, antice bituberculato, angulis posticis acutis, oblique subcarinulatis; elytris prothorace sublatis, lateribus subrotundatis, postice attenuatis, dorso convexis, dense seriatim punctatis; corpore subtus pedibusque fusco-brunneis, epipleuris parum dilutioribus, sulcis tarsorum anticis bene definitis. — Long. 13 mill., lat. 4½ mill.

Congo franç., Benito.

Bräunlich schwarz, ziemlich matt, ziemlich dicht mit goldgelben, haarförmigen Schüppchen bekleidet. Das Halssch. ist kaum so lang wie breit, an den Seiten fast gerade, nach vorn allmählich, aber sehr wenig, nur an den Vorderecken stark und ziemlich plötzlich gerundet verengt, Oberseite dicht und stark punktirt, etwas uneben, vorn mit zwei starken, stumpfen Höckern, Hinterecken spitz, mit feinem und undeutlichen, schräg nach innen gerichtetem Kiel. Die Fld. sind an der Basis so breit wie das Halssch., hinter derselben sehr schwach etwas verbreitert, die Seiten schwach gerundet und hinter der Mitte gerundet verengt, gewölbt, dicht und ziemlich regelmäsig gereiht punktirt. Die Unterseite und Beine sind schwärzlich braun, zerstreut und sehr kurz behaart, die Epipleuren etwas heller braun, die Vorderbrust mit tiefen, scharf begrenzten Tarsalfurchen.

Der *Ad. calabarica* verwandt, aber das Halssch. vorn deutlich gehöckert und die Fld. an der Basis ohne Höcker.

Ein Exemplar in der Sammlung des Hrn. Ed. Fleutiaux, dem ich diese Art widme.

2. *Lacon alternatus*.

Brunneus, pilis squamiformibus flavis vestitus; fronte inaequaliter impressa, dense fortiterque punctata; prothorace latitudine longitudinali aequali, leviter convexo, basi apiceque angustato, dense fortiterque punctato, disco canaliculato, lateribus bimarginato, angulis posticis late truncatis, divaricatis, sursum flexis; elytris prothorace parum latioribus, medio subdilatis, lateribus late rotundatis, fortiter

punctato-striatis, interstitiis imparibus sublterioribus et densius squamulosis; corpore subtus brunneo, dense, fortiter aequaliterque punctato, sulcis tarsalibus fere nullis, pedibus brunneo-rufis. — Long. 18 mill., lat. $5\frac{1}{2}$ mill.

Br. Neu-Guinea, Astrolabe-Gebirge.

Dunkel rothbraun, mit gelben schuppenförmigen Härchen mäsig dicht besetzt. Stirn mit flachen, unregelmäßigen Eindrücken, dicht und stark punktirt. Das Halssch. ist so lang wie vor der Mitte breit, an den doppelt gerandeten Seiten vor den breiten, stark abgestutzten und aufwärts gebogenen Hinterecken leicht ausgeschweift verengt, nach vorn bis über die Mitte allmählich gerundet erweitert und an der Spitze stark gerundet verengt, die Vorderecken stark abgerundet, vorn beiderseits flach niedergedrückt, Oberseite dicht und stark, nach den Seiten zu etwas feiner und dichter punktirt, mit schwacher, nach vorn und hinten abgekürzter Mittelfurche. Das Schildchen ist vorn beiderseits schwach ausgerandet verengt, nach hinten gerundet erweitert, stumpf zugespitzt. Die Fld. sind etwas breiter als das Halssch., an den Schultern stumpf abgerundet, bis zur Mitte schwach und allmählich erweitert, dann nach hinten gerundet verengt, gleichmäßig gewölbt, stark punktirt-gestreift, die abwechselnden Zwischenräume etwas breiter und dichter beschuppt. Die gleichmäßig dicht und stark punktirte Unterseite ist dunkel rothbraun, die Beine ein wenig heller, Vorderbrust nur mit kaum angedeuteten Tarsalfurchen.

In die Nähe des *Wallacei* Cand. zu stellen und durch die charakteristische Form des Halssch. und die abwechselnd breiteren und dichter beschuppten Zwischenräume der Fld. leicht zu erkennen.

3. *Lobotarsus depressus*.

Brunneus, subopacus, cinereo-squamulosus; prothorace latitudine longitudini aequali, sat depresso, lateribus recto et parallelo, apice abrupte subangulatim angustato, angulis anticis obtusis, porrectis, posticis fere rectis, disco medio transversim obsolete elevato et breviter longitudinaliter impresso, dense sat fortiter punctato; elytris prothoracis latitudine, a medio rotundatim angustatis, dorso parum depressis, striatis, striis fortiter punctatis; corpore subtus fusco, breviter flavo-griseo-squamuloso, pedibus, adomine versus apicem epipleuris que elytrorum brunneis, sulcis tarsorum anticis vage impressis. — Long. $11\frac{1}{4}$ mill., lat 4 mill.

Congo franç., Benito.

Dem *adeloceroides* Cand. ähnlich, aber flacher und das Halsschild ohne Höcker. Das Halssch. ist an den Seiten von der Basis an bis über die Mitte hinaus fast gerade und parallel und erst an der Spitze ziemlich plötzlich und fast geradlinig verengt, mit vorgezogenen, stumpf abgerundeten Vorderecken, ziemlich flach, auf der Mitte der Quere nach schwach erhaben und der Länge nach sehr kurz vertieft, mälsig dicht und ziemlich stark punktirt, die Hinterecken sind fast rechtwinklig, mit undeutlicher, schwach beulenartiger Erhabenheit. Die Fld. sind so breit wie das Halsschild, mit rechtwinkligen Schultern, hinter denselben schwach gerundet, etwas verbreitert und von der Mitte an nach hinten gerundet verengt, mit stumpf abgerundeten Spitzen, auf dem Rücken vorn flach, die ersten Streifen neben der Naht fein, undeutlich punktirt, die übrigen tiefer, stark und ziemlich tief punktirt. Die Unterseite ist mit Ausnahme der Beine, der Spitze des Abdomens und der Epipleuren der Fld. schwärzlich und ziemlich dicht mit kurzen, gelblich grauen, haarförmigen Schüppchen besetzt.

Durch Hrn. Fleutiaux erhalten.

4. *Lobotarsus crenatus*.

Fuscus, opacus, cervino-squamulosus, squamulis nigris maculatus; antennis brevibus, brunneis; prothorace longitudine parum latiore, basi parum antice sat fortiter rotundatim angustato, lateribus rotundato marginibusque crenulato, transversim convexo, dense punctato, disco vage nigromaculato, angulis posticis brunneis, obtuse rotundatis; elytris prothoracis latitudine, a basi ultra medium late subrotundatim parum dilatatis, apice rotundatis, punctato-striatis, interstitiis biserialim squamulosis, fascia postbasali lata nigro-squamulosa ornatis; corpore subtus fusco, brevissime cinerero-squamuloso, pedibus epipleurisque brunneis, sulcis tarsorum anticis vage impressis.
— Long. $7\frac{1}{4}$ mill., lat. $2\frac{2}{3}$ mill.

Kamerun, Vallée de la N'Goko.

Schwärzlich braun, matt, mit gelblich braunen und schwarzen Schuppen dicht bekleidet. Stirn leicht eingedrückt, Fühler braun; Halssch. wenig breiter als lang, im vorderen Drittel stark verengt, an den Seiten nach der Basis zu leicht ausgeschweift und wenig verengt, Seitenrand fein gekerbt, die Hinterecken heller braun, schwach abgestutzt, auf der Scheibe der Quere nach gewölbt, mit schwarzen, verwaschen begrenzten Makeln, dicht punktirt, mit flacher Mittelrinne. Die Fld. so breit wie das Halssch., an den Schultern ziemlich rechtwinklig, nach hinten schwach gerundet

erweitert, an der Spitze gerundet verengt, hinter der Basis mit einer breiten, zum größten Theile schwarz beschuppten Querbinde und vor der Spitze mit einigen kleinen schwarzen Schuppenflecken, punktirt-gestreift, die Zwischenräume zweireihig beschuppt.

Durch Hrn. Fleutiaux erhalten.

5. *Lycoreus orbiculatus*.

Niger, dense albo-vestitus, maculis nigris velutinis; prothorace latitudine parum longiore, longitrorsum crasse carinato, (denudato), macula nigra orbiculata ornato, angulis posticis nigris, divaricatis, carinatis; elytrorum maculis nigris posticis breve triangulariter, margine externo lineaque propter suturam postice nigris, dimidia parte antica maculis parvis nigris variegatis. — Long. ♂ 26 mill., lat. 8½ mill.; ♀ long. 37 mill., lat. 13 mill.

Madagaskar, Plateau de l'Androy. Reg. d'Ambovombo.

Schwarz, dicht weiß beschuppt, mit schwarzen Tomentmakeln. Das Halssch. ist beim ♂ deutlich, beim ♀ nur sehr wenig länger als breit, nach vorn stark gerundet verengt und hinten an den Seiten vor den deutlich divergirenden und gekielten Hinterecken sanft ausgeschweift, der Länge nach mit ziemlich breitem, stumpfen, hinten stärker punktirt, an der Basis steil abfallenden (bei den vorliegenden ♂ ♀ abgeriebenen) Kiel, mit einer kreisrunden, schwarzen Tomentmakel auf der Scheibe, die zuerst von einem weißen Schuppenbogen, daneben wieder von einem schwarzen (abgeriebenen) Bogen begrenzt wird, Hinter- und Vorderecken sind schwarz beschuppt. Die Fld. sind von der Basis an bis hinter die Mitte schwach etwas erweitert, dann nach hinten gerundet verengt, vorn mit vielen kleinen, schwarzen Fleckchen marmorirt, hinter der Mitte mit einer breiten, hinten kurz zugespitzten, großen, schwarzen Tomentmakel gezeichnet, der Außenrand und eine Längslinie neben der Naht von hier an bis zur Spitze schwarz beschuppt.

Wegen der runden Halsschildmakel ist diese Art wohl mit *corpulentus* Cand. verwandt; von diesem sagt aber der Autor: „*Latus, . . . dense et dilute cervino vestitus, maculis velutinis nigris; prothorace lato, macula nigra fere rotundata, cervino-unilineata, . . . elytrorum maculis nigris posticis, longe triangularibus, parvis, margine externo apice nigro.* — Long. 35 mill., lat. 14 mill. La largeur relative la rend très reconnaissable.“ Hiernach muß *orbiculatus* m. von *corpulentus* Cand. verschieden sein.

6. *Alaus angusticollis*.

Niger, squamulis albo-griseis dense vestitus nigrisque maculatus; fronte medio leviter triangulariter impressa, albo-grisea; antennis nigris, brevibus, articulo 3^o quarto brevior et angustior; prothorace latitudine distincte longiore, medio longitudinaliter elevato carinulatoque, lateribus depresso, postice late sinuato, antice parum angustato, angulis posticis valde divaricatis, carinatis, disco nigro-bipunctato; scutello declivi; elytris prothorace sesqui latioribus, lateribus parum rotundatis, ultra medium attenuatis, apice late truncatis, angulis breviter spinosis, punctato-striatis, sutura late leviter impressis, irregulariter nigromaculatis, macula nigra media laterali parum distincta; corpore subtilus pedibusque dense albo-griseo-squamulosis. — Long. 28 mill., lat. 8½ mill.

Sumatra.

In die Gruppe des *putridus* und *Lansbergi* gehörig, ausgezeichnet durch das im Verhältniß zu den Fld. auffallend schmale und lange Halssch., vor der Basis desselben ohne Querkiel, die Spitze der Fld. einzeln breit (ca. 2 mill.), abgestutzt, mit spitz vorgezogenem Naht- und Aufsenswinkel, dieser gegen den Nahtwinkel etwas zurückliegend.

1 Exemplar auf dem Brüsseler Museum, gesammelt von Hrn. Kollar.

7. *Tetralobus parallelus*.

Niger, nitidus, tenuiter breviterque griseo pilosulus; fronte antice longitudinaliter excavata, rotundata, minus dense subtiliter punctata; antennis maris ab articulo 4^o obscuro brunneis et foliaceis; prothorace latitudine longitudini aequali, lateribus recto et parallelo, apice solum rotundatim angustato, minus dense subtiliter punctato, angulis posticis haud divaricatis, extrorsum longe carinulatis; scutello elongato-cordiformi; elytris prothorace haud latioribus, parallelis, apice rotundatis, angulis suturalibus obtusis, basi solum breviter striatis, dense subtilissime punctulatis; corpore subtilus pedibusque fusco-brunneis, prosterno nigro, medio fortiter punctato, meso- et metathorace nigris, sat longe pilosis, densissime subtiliterque punctatis. — Long. 24 mill., lat. 7 mill.

Nossi-Bé.

8. *Olophoeus cinnamomeus*.

Obscuro-cinnamomeus, subopacus, dense breviterque flavo-pilosulus; fronte lata, subimpressa, densissime fere rugulose umbilicato-punctata; antennis serratis, extus subcarinatis, articulo 3^o 4^o aequali;

prothorace subquadrato, dense umbilicato-punctato, basi medio brevissime subcanaliculato, angulis posticis acutis, paulo divaricatis, subtiliter carinatis; elytris prothorace parum latioribus, apice rotundatim angustatis, punctato-striatis, interstitiis densissime asperulato-punctulatis; corpore subtus concolore, pedibus dilutioribus, abdomini segmento ultimo apice dense rugoso. — Long. 10—11 mill., lat. $2\frac{1}{2}$ — $2\frac{3}{4}$ mill.

Transvaal.

Dunkel zimmetbraun, matt, kurz und dicht gelb behaart. Stirn ziemlich breit, flach, Vorderrand wenig gerandet, sehr dicht, flach nabelig punktirt. Die Fühler überragen die Hinterecken des Halsschildes nur sehr wenig, nach der Spitze zu allmählich schwächer gesägt, ihr drittes Glied dem vierten gleich, aufsen mit schwacher, nach der Spitze zu allmählich verschwindender Längslinie. Das Halssch. ist nicht breiter als lang, an den Seiten fast gerade und parallel, nur an den Vorderecken schwach gerundet verengt, der Vorderrand schwach bogenförmig vorgezogen, mälsig gewölbt, dicht punktirt, die Punkte bei stärkerer Vergrößerung alle flach und deutlich genabelt; die Hinterecken sind spitz, wenig divergirend, fein gekielt. Die Fld. sind etwas breiter als das Halssch. und erst an der Spitze gerundet verengt, punktirt-gestreift, mit fein, dicht und rauh punktirten, fast gekörnten, ebenen Zwischenräumen. Die Unterseite ist ziemlich glänzend, die Beine etwas heller, das letzte Abdominalsegment an der Spitze gewölbt, dicht runzlig punktirt.

Dem *Psephus granulipennis* Cand., der ebenfalls in die Gattung *Olophoeus* zu stellen ist, verwandt, aber durch die Fühlerbildung sofort zu unterscheiden; bei ersterem sind Fühlerglied 2 und 3 sehr klein und einander gleich.

Gleichzeitig bemerke ich, dafs auch der *Psephus protensus* Gerst. sicher in die Gattung *Olophoeus* gehört.

9. *Psephus semipunctatus*.

Brunneus, parum nitidus, dense flavo-pubescens; fronte convexa, antice medio leviter impressa, dense punctata; antennis brevibus, articulo 3^o 2^o parum longiore sed 4^o distincte brevioribus; prothorace latitudine sublongiore, valde convexo, antice rotundato-angustato, basi breviter canaliculato, haud punctato sed subtiliter densissime rugoso-punctulato, antrorsum solum dense distincte subtiliterque punctato, angulis posticis leviter divaricatis, carinatis; elytris prothorace haud latioribus, a basi sensim subrotundatim attenuatis, subtiliter

punctato-striatis, interstitiis subtiliter praesertim versus basim subgranulose punctulatis; corpore subtus concolore, pedibus rufo-testaceis, laminis posticis obtuse dentatis. — Long. $13\frac{1}{2}$ 14 mill., lat. $3\frac{1}{2}$ mill.

Kamerun, Vallée de la N'Goko.

Röthlich braun, Halssch. zuweilen etwas dunkler als die Fld., mälsig glänzend, fein und dicht gelb behaart. Stirn vorn leicht niedergedrückt, dicht punktirt. Fühler braunroth, die Basis des Halssch. kaum (♂) oder nicht (♀) erreichend, ihr drittes Glied etwas länger als das zweite, aber deutlich kürzer als das vierte. Halssch. nur wenig länger als breit, von der Basis an nach vorn schwach und allmählich, nur vorn stärker und gerundet verengt, stark gewölbt, an der Basis mit kurzer Mittelrinne und hier sehr fein und sehr dicht runzlig punktirt, die Punkte erst bei starker Vergrößerung sichtbar, auf der vorderen Hälfte deutlich, fein und dicht punktirt, die Hinterecken in der Richtung der Halsschildseiten nach hinten gerichtet, scharf gekielt. Fld. so breit wie das Halsschild, gestreckt, von der Basis an nach hinten allmählich und schwach gerundet verengt, fein punktirt-gestreift, die Zwischenräume fein, nach der Basis zu fein körnig punktulirt. Unterseite braunroth, Beine heller röthlich gelbbraun, Schenkeldecken im inneren Drittel mit schwachem, stumpfen Zähnen.

Durch Hrn. Fleutiaux.

10. *Psephus fusiformis.*

Angustus, fusiformis, brunneus, capite prothoraceque saepe obscurioribus, sat nitidus, dense flavo-pubescentibus; fronte convexa, antice leviter depressa, crebre umbilicato-punctata; antennis brevibus, articulo 3^o 2^o parum longiore sed 4^o distincte brevioribus; prothorace latitudine longiore, a basi sensim angustato, lateribus apice leviter rotundato, dense minus fortiter umbilicato-punctato, basi medio breviter sulcato, angulis posticis divaricatis, carinatis; elytris prothoracis basi latitudini aequalibus, a basi late rotundatim attenuatis, subtiliter punctato-striatis, interstitiis subtiliter minus dense punctulatis, versus basim dense rugulosis; pedibus rufo-testaceis, laminis posticis subtiliter dentatis. — Long. 10—12 mill., lat. $2\frac{1}{5}$ —3 mill.

Kamerun, Vallée de la N'Goko.

Röthlich braun, Halssch. zuweilen etwas dunkler als die Fld., mälsig glänzend, fein gelb behaart. Stirn vorn leicht niedergedrückt, dicht nabelig punktirt. Fühler beim ♂ die Basis der Fld. erreichend, braunroth, ihr drittes Glied etwas länger als das zweite

und deutlich kürzer als das vierte. Das Halssch. ist deutlich länger als breit, von der Basis an nach vorn schwach und allmählich verengt, die Seiten nur vorn schwach gerundet, gewölbt, an der Basis mit kurzer Mittelfurche, längs der Mitte mäfsig dicht, nach vorn hin fast doppelt, an den Seiten dichter und gleichmäfsig punktirt, die gröfseren Punkte bei stärkerer Vergröfserung alle genabelt, die Hinterecken sind in der Richtung der Halsschildseiten nach hinten gerichtet, scharf gekielt. Die Fld. sind so breit wie das Halssch., beim ♂ von der Basis an, beim ♀ erst hinter der Mitte allmählich gerundet verengt, fein punktirt-gestreift, die Zwischenräume fein und wenig dicht punktulirt und namentlich nach der Basis zu dicht und fein gerunzelt. Die Beine sind bräunlich gelb, die Schenkeldecken schwach gezähnt.

Durch Hrn. Fleutiaux.

11. *Psephus puerilis*.

Brunneus, elytris rufo-brunneis, nitidus, dense cinereo-pilosulus; fronte minus dense punctata; antennis brevibus, articulo 3^o 2^o longiore sed 4^o brevior; prothorace longitudine haud latiore, apice angustato convexo, minus dense subtiliterque punctato, punctis lateribus subumbilicatis, medio postice canaliculato, angulis posticis subdivaricatis, subtiliter carinatis; elytris prothoracis latitudine, ultra medium parallelis postice rotundatim attenuatis, tenuiter striatis, striis subtiliter punctatis, interstitiis planis, parce punctulatis, subrugulosis; corpore subtus brunneo, pedibus testaceis, laminis posticis obtuse subangulatis. — Long. 8—10 mill., lat. $2\frac{1}{4}$ — $2\frac{3}{4}$ mill.

Kamerun, Vallée de la N'Goko.

Einfarbig braun, oder häufig Kopf und Halssch. etwas dunkler als die Fld., mäfsig glänzend, dicht gelblich grau behaart. Stirn leicht gewölbt, ohne deutliche Eindrücke, mäfsig dicht punktirt. Fühler in beiden Geschlechtern kurz, die Basis des Halssch. nicht erreichend, rothbraun, das dritte Glied seiner Länge nach in der Mitte stehend zwischen dem zweiten und vierten. Das Halssch. ist nur so lang wie breit, vor der Mitte nach vorn gerundet verengt, hinten kaum merklich ausgeschweift, gewölbt, fein und mäfsig dicht punktirt, die Punkte an den Seiten etwas dichter und bei starker Vergröfserung schwach genabelt, an der Basis mit kurzer Mittelrinne, die Hinterecken kaum merklich divergirend, fein gekielt. Die Fld. sind so breit wie das Halssch., parallel und erst hinter der Mitte gerundet verengt, fein punktirt-gestreift, die Zwischenräume sparsam punktulirt und schwach gerunzelt. Die Unterseite

ist braun, die Beine heller röthlich gelbbraun. Die Schenkeldecken innen nur schwach zahnartig erweitert.

Durch Hrn. Fleutiaux.

12. *Sephilus minor*.

Brunneus, flavo-cinereo-pilosus; fronte dense fortiterque umbilicato-punctata; prothorace subquadrato, antice parum rotundato-angustato, dense fortiterque umbilicato-punctato, basi obsolete canaliculato, angulis posticis haud divaricatis, extrorsum carinatis; elytris prothorace haud latioribus, postice rotundatim attenuatis, punctato-striatis, interstitiis subtiliter punctulatis; corpore subtilis pedibusque concoloribus. — Long. 11—11½ mill., lat. 3—3½ mill.

Sumatra, Banguay.

Bedeutend kleiner als *frontalis* Cand. Stirn weniger vorragend, nach vorn stärker abfallend, dicht und nabelig punktirt. Fühler des ♂ die Hinterecken des Halssch. reichlich um zwei Glieder überragend, das dritte Glied etwas länger als das zweite, und deutlich kürzer als das vierte. Das Halssch. ist so breit wie lang, vorn schwach gerundet verengt, dicht und namentlich an den Seiten nabelig punktirt, eine Mittelrinne an der Basis kaum angedeutet, die Hinterecken kurz, kaum merklich divergirend, scharf gekielt. Die Fld. sind nicht breiter als das Halssch., bis hinter die Mitte parallel, dann gerundet-verengt, punktirt gestreift, die Streifen nächst der Naht fein und undeutlich punktulirt, die Zwischenräume eben, sehr fein punktulirt. Die Beine und Fühler sind etwas heller braunroth als die Unterseite gefärbt.

1 Ex. von Sumatra, Indrapoera (Brüsseler Museum-Weyers), ein zweites Stück von Banguay in meiner Sammlung.

13. *Glyphochilus venustus*.

♂ *Niger, nitidus, dense nigro-pubescentis; fronte dense fortiterque punctata; antennis nigris, parum elongatis; prothorace rufo, subquadrato, apice solum rotundatim angustato, sparsim subtiliter antorsum utrinque dense sat fortiter punctato, medio postice subtiliter canaliculato, angulis posticis haud divaricatis, subtiliter carinatis; elytris prothoracis latitudine, parallelis, versus apicem rotundatim angustatis, subtiliter punctato-striatis, interstitiis rugose punctulatis; corpore subtilis nigro, prosterno rufo, pedibus, geniculis tarsisque brunnescentibus.* — Long. 6 mill., lat. 1¾ mill.

Sydney.

Schwarz, glänzend, mit feiner, dichter, schwärzlicher Behaarung. Stirn dicht und ziemlich stark punktirt. Die Fühler überragen die

Hinterecken des Halssch. etwas. Das Halssch. ist roth, so lang wie breit, vorn gerundet verengt, hinten an den Seiten gerade und parallel, fein und zerstreut, beiderseits an den Vorderecken dichter und stärker punktirt, mit schwacher, undeutlicher Mittelrinne an der Basis, die Hinterecken gerade nach hinten gerichtet, fein aber deutlich gekielt. Die Fld. sind so breit wie das Halssch., hinter der Mitte bis zur Spitze gerundet verengt, fein punktirt-gestreift, mit ebenen, fein und schwach runzlig punktulirten Zwischenräumen. Die Unterseite ist mit Ausnahme der rothen Vorderbrust schwarz. Die Beine sind schwärzlich braun, an den Gelenken und Tarsen bräunlich. Das ♀ ist etwas gröfser und breiter, die Fld. hinten weniger verengt.

Diese Art muß dem *bicolor* Cand. sehr ähnlich sein, von dem aber Candèze in seiner Beschreibung *Élat. nouv. II. p. 15* ausdrücklich sagt: „*angulis posticis haud carinatis*“. Bei der hier beschriebenen Art sind aber die Hinterecken des Halssch. deutlich gekielt.

Vom Hamburger Museum (Mus. Godeffroy).

14. *Glyphochilus laticollis*.

Niger, sat nitidus, breviter fusco-pubescentis; fronte valde declivi, umbilicato-punctata; antennis brunneis; prothorace longitudine latiore, antrorsum fortiter valde rotundatim angustato, lateribus postice rectis et subconvergentibus, disco sparsim subtiliterque, lateribus versus apicem dense sat fortiter umbilicato-punctato, angulis posticis acutis, haud divaricatis, oblique carinatis, basi medio breviter canaliculato; elytris prothorace subangustioribus, parallelis, apice rotundatim angustatis, subtiliter punctato-striatis, inlertitiis parcepunctulatis; corpore subtus fusco-nigro, abdomine apice brunnescente, pedibus rufo-testaceis. — Long. 9 mill., lat. fere 3 mill.

Australia merid.

Schwarz, etwas glänzend, dicht und fein schwärzlich behaart; die stark, fast senkrecht abfallende Stirn ist flach gewölbt, dicht, bei stärkerer Vergrößerung nabelig punktirt. Die kurzen Fühler und die Oberlippe sind braun. Das Halssch. ist breiter als lang, an den Seiten von der Spitze der Hinterecken an bis zur Mitte gerade und sehr schwach etwas erweitert, dann nach vorn stark gerundet verengt, auf der Mitte fein und wenig dicht, an den Seiten dichter, stärker und nabelig punktirt, mit schwacher, kurzer Mittelrinne an der Basis, die Hinterecken mit schräg nach innen gerichtetem, kurzen Kiel. Die Fld. sind kaum so breit wie das Hals-

schild in der Mitte, an den Seiten gerade und parallel, erst an der Spitze gerundet verengt, fein-punktirt gestreift, die Zwischenräume fein und zerstreut punktulirt, nur wenig bemerkbar gerunzelt. Die Unterseite ist schwarz, das Abdomen an der Spitze, namentlich das letzte Segment braun, die Beine sind röthlich gelb.

1 Ex. in meiner Sammlung.

15. *Glyphochilus brunripes*.

Angustus, niger, parum nitidus subtiliter brunnescenti-pubescens; fronte dense umbilicato-punctata; antennis brevibus, brunneis; prothorace subquadrato, apice solum rotundatim angustato, disco minus dense, lateribus dense sat fortiter et umbilicato punctato, medio postice subtiliter canaliculato, angulis posticis acutis, carinatis; elytris prothoracis latitudine, parallelis, apice rotundatim attenuatis, tenuiter punctato-striatis, interstitiis subtiliter rugulose punctatis; corpore subtus nigro, pedibus brunneis. — Long. $6\frac{3}{4}$ —8 mill., lat. $1\frac{3}{4}$ —2 mill.

West-Australien, Swan-River.

Schwarz, wenig glänzend, mit dunkler, bräunlicher Behaarung; Stirn stark geneigt, schwach gewölbt, dicht, bei starker Vergrößerung nabelig punktirt. Die kurzen Fühler sind braun. Das Halsschild ist so lang wie breit, an den Seiten gerade und parallel und nur im vordersten Drittel gerundet verengt, hinten mit feiner Mittelfurche, auf der Mitte fein und mäsig dicht, an den Seiten dichter, etwas stärker und bei starker Vergrößerung nabelig punktirt, die kurzen, gerade nach hinten gerichteten Hinterecken fein gekielt. Die Fld. sind so breit wie das Halssch., parallel, erst im letzten Drittel schwach gerundet verengt, fein punktirt-gestreift, die Zwischenräume eben, fein und mehr oder weniger runzlig punktulirt. Die Unterseite ist schwarz, die Beine sind braun.

Von den beiden bis jetzt vom Svan-River bekannten Arten deutlich verschieden; von *leptus* Cand. durch die dunklere Behaarung, die schmalere Gestalt und durch das an der Basis nicht verengte, sondern gerade und parallele Halssch.; von *occidentalis* Cand. durch die schwarze Körperfarbe.

Vom Hamburger Museum.

16. *Glyphochilus opaculus*.

Latiusculus, niger, subnitidus, dense flavo-cinereo-pubescens; fronte dense umbilicato-punctata; antennis brevibus, obscuro brunneis; prothorace longitudine haud latiore, a medio rotundatim angustato, dense umbilicato punctato, medio postice canaliculato; angulis post-

cis haud divaricatis, carinulatis; elytris prothorace sublatioribus, lateribus ultra medium late subrotundatis, postice attenuatis, subtiliter punctato-striatis, interstitiis dense rugose punctatis; corpore subtus nigro, nitidiore, pedibus fusco-brunneis. — Long. $7\frac{1}{2}$ —8 mill. lat. $2\frac{1}{5}$ — $2\frac{1}{4}$ mill.

West-Australien, Swan-River.

Breiter und matter als *brunnipes*, dicht gelblich grau behaart, Fühler und Beine schwärzlich braun. Die stark geneigte Stirn sehr dicht, ziemlich stark und nabelig punktirt. Das Halssch. ist so lang wie breit und schon von der Mitte an nach vorn gerundet verengt, dicht und ziemlich stark, nabelig punktirt, mit kurzer, schwacher Mittelrinne an der Basis. Die Fld. sind reichlich so breit wie das Halssch., an den Seiten leicht gerundet, hinter der Mitte fast etwas breiter als an der Basis, fein punktirt-gestreift, die Zwischenräume eben, dicht und sehr deutlich runzlig punktirt.

Vom Hamburger Museum.

17. *Glyphochilus ustulatus*.

Rufus, vel brunneo-rufus, cinereo-pubescens; fronte umbilicato-punctata; prothorace longitudine parum latiore, antice rotundatim angustato, minus dense subtiliterque, lateribus fortius umbilicato-punctato, basi medio canaliculato, angulis posticis haud divaricatis, carinatis; elytris prothoracts latitudine, a basi parum attenuatis, versus apicem sensim nigricantibus, punctato-striatis, interstitiis punctulatis, subrugulosis; corpore subtus dilutiore, pedibus testaceis. — Long. 7—8 mill., lat. 2— $2\frac{1}{4}$ mill.

Sydney.

Roth oder braunroth, gelblich grau behaart; Stirn ziemlich dicht, bei stärkerer Vergrößerung nabelig punktirt. Die braunen Fühler erreichen die Basis der Fld. Das Halssch. ist etwas breiter als lang, vorn gerundet verengt, auf der Mitte fein und wenig dicht, an den Seiten dichter, stärker und bei starker Vergrößerung nabelig punktirt, hinten mit schwacher Mittelrinne, die Hinterecken nicht divergirend, fein gekielt. Die Fld. sind so breit wie das Halssch., von der Basis an nach hinten schwach und allmählich, hinter der Mitte bis zur Spitze gerundet verengt und nach der Spitze zu allmählich geschwärzt, punktirt-gestreift, die Punktstreifen an der Spitze undeutlich, fast erloschen, die Zwischenräume fein und zerstreut punktulirt und nur wenig und schwach gerunzelt. Die Unterseite ist etwas heller und glänzender als die Oberseite, die Beine sind röthlich gelbbraun.

An den nach hinten allmählich verengten und allmählich geschwärzten Fld. leicht zu erkennen.

Vom Hamburger Museum erhalten (Mus. Godeffroy).

18. *Aeolus trivittatus*.

Rufa-testaceus, nigro-variegatus, subtiliter flavo-pilosulus; fronte fusca, antice rufescenti, leviter depressa, dense punctata; antennis flavo-testaceis, articulis 2—3 subaequalibus, conjunctim 4^o sublongioribus; prothorace latitudine parum longiore, basi apiceque parum rotundatim angustato, rufo-testaceo, dense punctato, vittis tribus nigris in medio saepe confluentibus ornato, angulis posticis dilute flavis, subdivaricatis, subtiliter carinatis; elytris prothorace sublterioribus, lateribus late rotundatis, flavo-testaceis, macula minuta basali flavo-nitida, fasciis duabus latis nigris ornatis, punctato-striatis, interstitiis convexis, subtiliter punctulatis, corpore subtus plus minusve infuscato, palpis, pedibus epipleurisque dilute flavis. — Long. 8 mill., lat. 2 mill.

Madagaskar, Plateau de l'Androy-Reg. d'Ambovombe.

Von der einzigen, bis jetzt aus Madagaskar bekannten Art dieser Gattung, *madagascariensis* Cand., unterscheidet sich diese Art auf den ersten Blick nicht nur durch die Färbung, sondern ist auch kleiner, das Halssch. ist im Verhältniß zu seiner Breite viel kürzer, die Hinterecken sind weniger stark entwickelt, feiner gekielt, ein zweiter innerer Kiel, der bei *madagascariensis* deutlich vorhanden ist, ist bei dieser Art kaum angedeutet, die Punktirung ist etwas weniger dicht und weniger stark.

19. *Melanoxanthus vitticollis*.

Niger, fusco-pilosulus, prothorace lateribus late rufo-testaceo, macula basali elytrorum flavo-testacea; fronte convexa, subtiliter carinulata, dense punctata, medio antice depressa, submarginata; antennis crassiusculis, articulis 2—3 parvis aequalibusque; prothorace latitudine longiore, a basi parum angustato, dense punctato, basi breviter canaliculato, angulis posticis carinatis, apice nigris, elytris prothorace sublterioribus, apice emarginatis, punctato-striatis; interstitiis sat dense rugulose punctulatus; corpore subtus pedibusque nigris, prosterno toto flavo-testaceo. — Long. 8 mill., lat. 2 mill.

Sumatra, Indrapoera.

Schwarz, mit feiner, schwärzlicher Behaarung, die Seiten des Halssch. breit röthlich gelb, gelblich behaart und eine rundliche Makel an der Basis der Fld. mehr gelb. Die Stirn ist gewölbt, mit schwach erhabener, wenig vortretender Längsline, die Mitte

des Vorderrandes schwach vorgezogen, niedergedrückt, fast ungerandet, dicht und mäfsig stark punktirt. Die Fühler sind nach der Spitze zu verdickt, gesägt, das zweite und dritte Glied klein und schmal, einander gleich. Das Halssch. ist deutlich länger als breit, an den Seiten gerade, nach vorn kaum merklich, nur an der Spitze deutlich gerundet verengt, an den gelbrothen Seiten feiner und weniger dicht punktirt als längs der schwarzen Mitte, an der Basis mit kurzer, feiner Mittellinie, die Hinterecken an der Spitze geschwärzt, scharf gekielt. Die Fld. sind nicht breiter als das Halsschild, fein punktirt-gestreift, die Zwischenräume ziemlich dicht und runzlig punktulirt. Unterseite des Halssch. gelb, der übrige Körper und die Beine schwarz.

Vom Brüsseler Museum, gesammelt von Hrn. Weyers.

20. *Melanoxanthus niger*.

Niger, nigro-pubescentis, sat nitidus; fronte convexa, dense punctata, antice interdum brunnescenti; antennis crassiusculis; prothorace latitudine sublongiore, tumido, a basi parum angustato, dense punctato, basi medio breviter canaliculato, utrinque transverse impresso et brunnescento, angulis posticis haud divaricatis, carinatis; elytris prothoracis latitudine, a basi rotundatim angustatis, convexis, apice oblique truncatis, subtiliter punctato-striatis, interstitiis dense punctulatis, versus basim granulosis; corpore subtus pedibusque concoloribus. — Long. 5 mill., lat. $1\frac{1}{2}$ mill.

Sumatra, Indrapoera.

Fast einfarbig schwarz, ziemlich glänzend, fein schwärzlich behaart. Stirn gewölbt, vorn zuweilen gebräunt, dicht punktirt. Fühler vom vierten Gliede an stark gesägt, nach der Spitze zu leicht verdickt, zweites und drittes Glied klein und einander gleich. Das Halssch. ist etwas länger als breit, stark gewölbt, von der Basis an nach vorn schwach und allmählich, geradlinig, an der Spitze gerundet verengt, die Vorderecken zuweilen verwaschen bräunlich, fein und dicht, an den Seiten etwas stärker punktirt, an der Basis stark abfallend, in der Mitte mit kurzer, feiner Längslinie und beiderseits am Grunde röthlich braun, die Hinterecken spitz, nicht divergirend, stark gekielt. Die Fld. sind so breit wie das Halssch., nach hinten schwach und allmählich gerundet verengt, an der Spitze einzeln abgestutzt und schwach ausgerandet, fein punktirt-gestreift, die Zwischenräume fein und rauh punktulirt, nach der Basis zu fast gekörnt. Unterseite und Beine sind schwarz,

Unter den wenigen, einfarbig schwarzen Arten die glänzendere,

und durch die immer etwas röthlich gebräunte, stark abfallende Basis des Halssch. ausgezeichnet.

Vom Brüsseler Museum, gesammelt von Hrn. Weyers.

21. *Eschatroxus longicollis*.

(♀) *Niger, opacus, dense pubescens; fronte leviter convexa, medio antica rufa, densissime punctata; antennis nigris, latis, ab articulo 3^o serratis, ultimo simplice; prothorace latitudine valde longiore, a basi sensim parum angustato, utrinque fascia sublaterali rufo-testacea, medio late canaliculato, densissime subtiliterque punctato, angulis posticis divaricatis, carinatis; elytris prothorace parum latioribus, parallelis, apice rotundato-angustatis, late emarginatis, vitta magna triangulari basali rufa ornatis, dorso depressiusculis, punctato-striatis, interstitiis densissime subtiliterque ruguloso-punctulatis; corpore subtus medio longitudinaliter femorumque basi flavo-testaceis.* — Long. 11 mill., lat. $2\frac{1}{4}$ mill.

Patria?

Schwarz, matt, Stirn vorn nicht deutlich eingedrückt, in der Mitte des Vorderrandes röthlich, sehr dicht punktirt, beiderseits an der Basis und vorn gelb, sonst schwarz behaart. Die Fühler erreichen die Basis der Fld., sind breit, vom dritten Gliede an stark gesägt, das letzte Glied einfach. Das Halssch. ist fast um die Hälfte länger als breit, von der Basis an nach vorn fast geradlinig schwach und allmählich verengt, beiderseits neben dem Seitenrande mit einer schmalen, gelblich rothen Längsbinde, der Länge nach mit breiter, flacher Mittelfurche, diese wie die Längsbinden und der schmale, in der Mitte schwach röthliche Seitenrand gelb behaart, überall fein und sehr dicht punktirt, die Hinterecken divergirend, fein gekielt. Das Schildchen ist schwarz. Die Fld. sind etwas breiter als das Halsschild, an den Seiten gerade und parallel, nur im letzten Drittel wenig gerundet verengt, an der Spitze einzeln breit ausgerandet, an der Basis roth, die rothe Färbung nach hinten stark verschmälert und zugespitzt und neben dem Seitenrande fast bis zur Mitte reichend, fein punktirt gestreift, die Zwischenräume sehr dicht, fein runzlig punktulirt. Die Unterseite ist nach vorn mehr gelb, nach hinten mehr röthlich, der Außenrand der Propleuren schmal, die einzelnen Abdominalsegmente beiderseits breit schwarz gefleckt, das letzte fast ganz schwarz.

Von beiden bisher bekannten Arten durch das lange Halssch. und die dichte Punktirung sehr verschieden.

Leider ohne Vaterlandsangabe, sehr wahrscheinlich aber aus derselben Zone wie *holosericeus* (Molukken) und *anticus* m. (Neu-Guinea).

22. *Pomachilioides dimidiatus*.

Niger, dense fulvo-pubescent, sat nitidus; fronte convexa, dense subtiliterque punctata; antennis fusco-brunneis, articulo 3^o 2^o longiore sed 4^o brevior; prothorace latitudine longiore, a basi parum angustato, subtilissime minus dense punctato, angulis posticis bicarinatis; elytris prothorace sublatioribus, dense subtiliter punctatis, subtiliter striatis, apice late truncato-emarginatis, fere dimidia parte antica ferrugineis; corpore subtus nigro, pedibus ferrugineis. — Long. 11 mill., lat. 3 mill.

Sumatra.

Schwarz, mälsig glänzend, dicht röthlich gelb behaart, Stirn gewölbt, fein und dicht punktirt, die Punkte bei starker Vergrößerung nabelig. Fühler schwärzlich braun, die Hinterecken des Hlssch. um 1 Glied überragend, drittes Glied etwas länger als das zweite und deutlich kürzer als das vierte. Das Hlssch. deutlich länger als breit, von der Basis an nach vorn schwach verengt, die Seiten fast gerade, nur vorn schwach gerundet, die Hinterecken in der Richtung der Halsschildseiten nach hinten gerichtet, doppelt gekielt, die Oberseite mälsig dicht und sehr fein punktirt, mit kurzer, wenig bemerkbarer Mittelrinne an der Basis. Fld. etwas breiter als das Hlssch., an der Spitze einzeln breit abgestutzt und ausgerandet, Naht- und Außenwinkel spitz, sehr fein gestreift, fein und dicht punktirt, die vorderen $\frac{2}{3}$ bräunlich roth. Die Unterseite ist schwarz, die Beine sind bräunlich roth.

Die zweite Art dieser von Candère in *Élat. nouv.* VI, pag. 52 aufgestellten Gattung und schon durch ihre Färbung von der l. c. beschriebenen *ludiformis* sehr verschieden.

Vom Brüsseler Museum, gesammelt von Herrn Weyers.

23. *Diploconus depressus*.

Depressus, nigro-piceus, nitidus, tenuiter flavo-pilosulus; fronte porrecta, triangulariter impressa, minus dense punctata; prothorace latitudine longiore, antrosum parum rotundatim angustato, parce subtiliterque punctato, canaliculato, angulis posticis divaricatis, acute bicarinatis; elytris prothoracis latitudine, a basi sensim parum rotundatim attenuatis, versus apicem dilutioribus, apice emarginatis, subtiliter punctato-substriatis, interstitiis parce subtiliter punctulatis;

corpore subtus concolore, pedibus dilutionibus. — Long. 12—13 mill., lat. $2\frac{1}{2}$ —3 mill.

Sumatra, Indrapoera.

Schwach bräunlich schwarz, glänzend, mit dünner, gelblicher Behaarung, flach gedrückt. Stirn vorragend, vorn mit einem fast V-förmigen Eindruck, mäfsig dicht und ziemlich fein punktirt, die Punkte bei starker Vergrößerung meist genabelt. Das Hlssch. ist deutlich länger als breit, von der Mitte an nach vorn schwach gerundet verengt, fein und zerstreut punktirt, die Punkte in der Nähe des Vorderrandes genabelt, eine deutliche Mittelfurche fast bis zum Vorderrande reichend, die Hinterecken sind divergirend, ziemlich lang, scharf und doppelt gekielt. Die Fld. sind so breit wie das Hlssch. an den Hinterecken, von der Basis an nach hinten schwach und allmählich gerundet verengt, nach der Spitze zu verwaschen heller, an der Spitze selbst einzeln ausgerandet, sehr fein, undeutlich gestreift, nur der Nahtstreifen deutlich vertieft, die Streifen mit feinen, länglichen Punkten besetzt, die ebenen Zwischenräume fein und sehr zerstreut punktulirt. Die Unterseite ist wie die Oberseite gefärbt, die Beine sind etwas heller braun.

Vom Brüsseler Museum, gesammelt von Herrn Weyers.

24. *Diploconus apicalis.*

Rufo-testaceus, flavo-pilosulus; fronte nigra, porrecta, antice leviter biimpressa, rotundata, sat dense punctata; antennis brunneis, articulo 3^o 2^o parum longiore; prothorace latitudine longiore, conico, vitta media nigra ornato, canaliculato, parce subtiliter punctato, angulis posticis acutis, bicarinatis; scutello nigro; elytris prothorace parum latioribus, a basi sensim attenuatis, apice nigris, truncatis, submarginatis, subtiliter punctato-striatis; corpore subtus nigro, propleuris pedibusque rufo testaceis. — Long. 12 mill., lat. $2\frac{3}{4}$ mill.

Sumatra.

Dem *humeralis* Schw. ähnlich, aber gröfser, Kopf und Längsbinde auf dem Halsch. und die ganze Unterseite mit Ausnahme der Seiten der Vorderbrust und der Epigleuren der Fld. schwarz; die Fld. sind zum gröfsten Theile roth, nur etwa im letzten Drittel schwarz, die schwarze Färbung auf der Naht und an den Seiten etwas weiter vorgezogen.

25. *Melanotus Candèzei.*

Elongatus, obsкуро-brunneo-rufus, dense griseo-pilosulus; fronte parum porrecta, leviter convexa, media subimpressa, dense fortiterque

umblicato-punctata; *antennis brunneis, haud elongatis, articulo 3^o 2^o longiore et 4^o parum brevior sed angustiore; prothorace latitudine haud longiore, subdepresso, a basi parum rotundatim angustato, dense, lateribus praesertim antrorsum densissime umblicato-punctato, postice subcanaliculato, angulis posticis longe carinatis, sulcis basilibus distinctis; elytris prothorace haud latioribus et triplo longioribus, ultra medium attenuatis, punctato-substriatis, interstitiis sat dense subtiliterque punctulatis; corpore subtus pedibusque concoloribus vel pedibus epipleurisque parum dilutioribus. — Long. 14—15 mill., lat. 3½—4 mill.*

Java.

Heller oder dunkler braunroth, dicht grau behaart; Stirn leicht gewölbt, kaum so lang wie breit, vorn leicht oder zuweilen fast garnicht eingedrückt, stark und sehr dicht nabelig punktirt. Die Fühler erreichen beim ♂ die Basis der Fld., beim ♀ nicht, ihr drittes Glied ist deutlich länger als das zweite und wenig kürzer, aber viel schmäler als das vierte. Das Halssch. ist nicht länger als breit, flach gewölbt, von der Basis an bis zur Mitte wenig, dann nach vorn etwas mehr verengt, die Seiten nur schwach gerundet, hinten mälsig dicht und mälsig stark, einfach, an den Seiten namentlich nach vorn sehr dicht, stärker und nabelig punktirt, mit flacher, zuweilen nur stark angedeuteter, längerer oder kürzerer Mittelfurche, die Hinterecken kräftig, stark gekielt, der Kiel bis zur Mitte reichend, die Basalstrichelchen fein und deutlich. Die Fld. sind nicht breiter als das Halssch. an der Basis und reichlich dreimal so lang, hinter der Mitte leicht gerundet verengt, kaum gestreift, die Streifen ziemlich dicht mit länglichen Punkten besetzt, die flachen Zwischenräume fein und ziemlich dicht punktulirt. Die Unterseite ist meist wie die Oberseite gefärbt, die Beine und die Epipleuren der Fld. zuweilen etwas heller.

Diese Art erhielt ich als *M. rubidus* Er. durch Hrn. Severin aus der Sammlung des Hrn. Dr. Candèze; *M. rubidus* Er. ist aber ein *Diploconus*, den Candèze noch in seiner Monogr. d'Élat. III, p. 327 als *Melanotus* aufführt.

M. Candèzei m. ist dem *puberulus* Er. aus Java ähnlich, aber kürzer behaart, mit kürzerem Halssch. und längeren Fld.

26. *Athous Championii*.

(♂) *Rufo-testaceus, flavo-pilosulus; fronte triangulariter subimpressa, umblicato-punctata; antennis flavis, elongatis, articulo 2^o minuto, 3^o 4^o subaequali; prothorace latitudine haud longiore, basi*

apiceque angustato, lateribus rotundata marginibusque deplanato, subtiliter umbilicato-punctato, ante basim transversim arcuatim acute carinato, angulis posticis acutis, extrorsum rotundatim emarginatis; elytris prothorace subangustioribus, a basi sensim rotundatim attenuatis, apice breviter oblique subtruncatis, subtiliter punctato-striatis; corpore subtus concolore, pedibus flavis, articulo tarsorum quarto minutissimo. — Long. 7 mill., lat. 2 mill.

(♀), *Brunneus, antennis pedibusque flavis, prothorace lateribus minus rotundatis, elytris lateribus late subrotundatis, medio fere subdilatis.*

Mexiko, Durango.

Eine sehr charakteristische, leicht kenntliche Art und nur dem *carinicollis* Champ. (Biol. Centr. Am. III, p. 461) verwandt, aber viel heller gefärbt, mit gelben Fühlern und Beinen und vor der Basis mit einem regelmässig bogenförmig gekrümmten Querkiel.

Herrn Champion, dem vorzüglichen Bearbeiter der central-amerikanischen Elateriden, hochachtungsvoll gewidmet.

27. *Crepidomenus vitticollis*.

Obscuro-rufus, parum nitidus, griseo-pilosus; fronte nigra vel rufo-maculata, medio leviter impressa, antice rotundata, dense sat fortiter punctata; antennis fuscis, basi nigris; prothorace latitudine longiore, a basi leviter angustato, lateribus late subrotundato, vitta media nigra ornato, canaliculato, dense fortiter punctato, angulis posticis divaricatis, carinatis; elytris prothorace sublterioribus, postice rotundatim attenuatis, obscure rufo-brunneis, scutello suturaque nigris, punctato-striatis, interstitiis versus basim convexis, rugose punctatis; corpore subtus rufo, prosterno metathoraceque interdum plus minusve nigris, pedibus rufo-testaceis. — Long. 7—10 mill., lat. 2—2 $\frac{3}{4}$ mill.

Sidney.

Bräunlich roth, wenig glänzend, grau behaart. Stirn flach, eben oder nur undeutlich eingedrückt, meist schwarz, dicht und ziemlich stark punktirt. Das Halssch. ist deutlich länger als breit, von der Basis an nach vorn allmählich gerundet verengt, längs der Mitte mehr oder weniger breit schwarz, mit vollständiger Längsfurche, dicht, an den Seiten sehr dicht punktirt, die Hinterecken mässig divergirend, scharf gekielt. Die Fld. sind etwas breiter als das Halssch. und etwas dunkler als die Seiten desselben, Naht und Schildchen meist schwärzlich. Die Unterseite ist einfarbig braunroth oder die Mitte der Vorderbrust und die Mittel- und Hinterbrust zuweilen mehr oder weniger schwarz.

28. *Hemiolimerus inconditus*.

Fusco-niger, subaenescens, incondite flavo-griseo-pilosus; fronte triangulariter impressa, dense punctata; antennis obscuro brunneis; prothorace quadrato, late canaliculato, dense sat fortiter punctato, angulis posticis subdivaricatis, acutis, carinatis; elytris prothorace sublterioribus, ultra medium subparallelis, postice rotundatim angustatis, punctato-substriatis, striis dorsalibus subtiliter, lateribus fortiter punctatis; corpore subtus subtiliter piloso, pedibus brunneis. — Long. 14 mill., lat. 4 mill.

Sumatra (Tingi-Tebi). Borneo, Kina-Balu.

Fast schwarz, etwas glänzend, mit sehr schwachem Erzglanz, dicht gelb-grau behaart, die Haare verwirrt und dadurch unregelmäßige Flecke, auf den Fld. deutliche, mehr graue, wellenförmige Querbinden bildend. Die Stirn ist vorn dreieckig flach eingedrückt, dicht punktirt. Die Fühler sind dunkel braun, erreichen die Basis der Fld. Das Halssch. ist quadratisch, ziemlich flach, mit breiter, flacher Mittelfurche, dicht und wie die Stirn ziemlich stark punktirt, die Hinterecken sind nur sehr wenig divergirend, neben dem Aufsenrande gekielt, der Kiel als sehr stumpfe, schwache Erhabenheit parallel dem feinen Seitenrande bis zu den Vorderecken fortgesetzt, der Seitenrand daher fast wie bei manchen *Pristilophus*-Arten doppelt gerandet. Die Fld. sind kaum breiter als das Halsschild, an den Seiten gerade, hinter der Mitte fast etwas breiter als an den Schultern, dann nach hinten gerundet verengt, schwach gestreift, die Streifen nahe der Basis und an den Seiten deutlicher vertieft, die seitlichen stark, die Rückenstreifen fein punktirt. Die Unterseite ist fein, kurz, gleichmäßig gelblich grau behaart; die Beine sind dunkel braunroth.

Von *Emodi* Cand. (Himalaya) durch das quadratische Halssch. und die kürzeren Fühler, von *Gestroi* Cand. (Birma) durch bedeutendere Größe und durch den Mangel der vorderen seitlichen Halsschildfurchen deutlich verschieden.

29. *Ludius tumidicollis*.

Fusco-brunneus, fulvo-pilosulus; fronte convexa, dense subtiliter punctata; antennis hirsutis, parum elongatis, serratis, articulis 2—3 aequalibus, parvis; prothorace latitudine parum longiore, tumido, antrorsum parum rotundatim angustato, dense subtiliter, lateribus densius fortiusque umbilicato-punctato, haud canaliculato, basi medio tuberculato, angulis posticis haud divaricatis, fortiter carinatis, apice leviter introrsum flexis, penicillatis; elytris prothorace angustioribus, postice rotundatim attenuatis, subtiliter punctato-striatis, inter-

stitiis parce subtiliterque punctulatis; corpore subtus pedibusque concoloribus. — Long 11 mill., lat. 3 mill.

Madras.

Dunkelbraun, wenig glänzend, röthlich gelb behaart, Stirn gleichmäfsig gewölbt, fein und dicht punktirt, die Punkte bei starker Vergröfserung genabelt. Die Fühler sind ziemlich lang abstehend behaart, überragen die Hinterecken des Halssch. etwa um 2 Glieder, ihr 3. und 4. Glied sind sehr klein und einander gleich, zusammen sehr deutlich kürzer als das vierte. Das Halsschild ist ein wenig länger als breit, stark gewölbt, an den Seiten schwach gerundet, vorn schwach verengt, dicht und ziemlich fein punktirt, die Punkte an den Seiten etwas stärker, dichter und bei starker Vergröfserung deutlich genabelt, die Zwischenräume der Punkte auf der Scheibe mit einzelnen sehr feinen Pünktchen zerstreut besetzt, die Basis steil abfallend, in der Mitte gehöckert, die Hinterecken sind stark gekielt, nicht divergirend, an der Spitze selbst leicht nach innen gekrümmt und mit seitlich abstehendem Haarbüschel. Die Fld. sind etwas schmaler als das Halssch., hinten gerundet verengt, fein punktirt-gestreift, die Zwischenräume fein und zerstreut punktulirt. Unterseite und Beine sind einfarbig wie die Oberseite gefärbt, etwas glänzender. In die Gruppe des *maceratus* Cand. zu stellen.

1 Ex. durch Hrn. Oberndorfer erhalten.

30; *Ludius nigratarsis*.

Angustus, niger, nitidus, dense griseo-pilosus; fronte antice depressa, dense subtiliter punctata; antennis nigro-hirsutis, parum elongatis, articulis 2—3 aequalibus, parvis; prothorac latitudine parum longiore, a basi parum angustato, lateribus antice solum rotundato, dense punctato, basi breviter canaliculato, angulis posticis subdivaricatis, subtiliter carinatis; elytris prothoracis latitudine et quadruplo longioribus, subparallelis, postice parum rotundatim attenuatis, dorso versus basim solum subtilissime punctato-striatis, parce subtiliter punctulatis; corpore subtus nigro, pedibus rufis, tarsis nigro-infuscatiss. — Long. 12 mill., lat. $2\frac{3}{4}$ mill.

Java, Preanger.

Schmal, schwarz, glänzend, mäfsig dicht grau behaart. Stirn gewölbt, vorn niedergedrückt, mäfsig dicht und mäfsig fein punktirt. Fühler abstehend, dicht schwarz behaart, gesägt, die Hinterecken des Halssch. um ca. 2 Glieder überragend, Glied 2 und 3 klein, einander gleich, zusammen noch etwas kürzer als das vierte. Das Halssch. ist etwas länger als breit, gewölbt, von der Basis an nach

vorn schwach und allmählich, nur vorn schwach gerundet verengt, mit kurzer Mittelrinne an der Basis, mäfsig dicht und mäfsig fein punktirt, die Hinterecken in der Richtung der Halsschildseiten nach hinten gerichtet, ziemlich lang, spitz, fein gekielt, an der Spitze mit einem seitlich abstehenden Büschel schwarzer Börstchen. Die Fld. sind nicht breiter als das Halssch. und wohl viermal so lang wie dieses, an den Seiten ziemlich gerade, hinter der Mitte schwach gerundet verengt, nur auf dem Rücken mit einigen, hinten mehr oder weniger abgekürzten, sehr feinen Punktstreifen und mit feinen Pünktchen zerstreut besetzt. Die Unterseite ist schwarz, feiner und kürzer behaart als die Oberseite; die Beine sind roth, die Tarsen geschwärzt.

In die Gruppe des *illotipes* gehörig und durch seine schmale, gestreckte Gestalt, seine geschwärzten Tarsen der rothen Beine besonders ausgezeichnet.

31. *Agonischius aequalis*.

Aeneus, dense aequaliterque cinereo-pilosus; fronte dense sat fortiter punctata; antennis brevibus, nitido-nigris, basi rufescentibus, articulo 3^o longitudini 4^o aequali sed angustiore; prothorace latitudine parum longiore, apice rotundatim angustato, lateribus leviter rotundatis, dense sat fortiter punctata, canaliculato, angulis posticis subdivaricatis, carinatis; elytris prothorace haud latioribus, a medio rotundatim attenuatis, punctato-striatis, vitta dorsali angusta rufotestacea ornatis; abdomine rufescente, pedibus flavis vel testaceis.

Sumatra, Indrapoera.

Dem *fasciatus* Cand. sehr ähnlich, aber die Fld. durchaus einfarbig behaart, das Abdomen heller oder dunkler braunroth.

Vom Brüsseler Museum, in Mehrzahl von Hrn. Weyers gesammelt.

32. *Agonischius bifasciatus*.

Fusco-aeneus, dense cinereo-pilosus; antennis fuscis, articulo 3^o 4^o angustiore, haud brevior; prothorace latitudine longiore, apice rotundatim angustato, dense sat fortiter punctato, late canaliculato, lateribus in ♂ fere recto, in ♀ parum rotundato, angulis posticis subdivaricatis, carinatis; elytris prothorace haud latioribus, a medio rotundatim attenuatis, vitta dorsali testacea, lateribus brunneopilosus; abdomine rufo, pedibus flavis vel testaceis.

Sumatra, Indrapoera.

Ebenfalls dem *fasciatus* Cand. ähnlich, aber nicht die gelbe Längsbinde der Fld. sondern wie bei *lateralis* Cand. an den Seiten mit brauner Behaarung.

Man könnte diese Art vielleicht als eine Form des *Ag. fasciatus* Cand. ansehen; Uebergänge, also Stücke mit abgekürzter Flügeldeckenbinde sind mir aber nicht vorgekommen.

Vom Brüsseler Museum, in Mehrzahl von Hrn. Weyers gesammelt.

33. *Agonischius dispar*.

♂ *Niger, nitidus, griseo-pilosus, elytris obscure viride-violaceis; fronte convexa, dense punctata; antennis compressis, ab articulo 4^o serratis, articulo 2^o minuto, 3^o 4^o parum brevioribus sed angustioribus; prothorace latitudine longiore, a basi angustato, lateribus antice solum rotundato, dense, lateribus densius punctato, angulis posticis acutis, parum divaricatis, bicarinatis; elytris prothorace parum latioribus, a basi parum rotundatim attenuatis, subtiliter punctostriatis, interstitiis versus basim exceptis planis, subtilissime punctulatis; corpore subtus nigro, abdomine brunnescenti, pedibus plus minusve infuscatis.* — Long. 12 mill., lat. 3 mill.

Banguoy.

Schwarz, glänzend, grau behaart, die Fld. dunkel metallisch bläulich grün mit schwach violetter Schiller. Stirn gewölbt, sehr dicht und ziemlich stark punktirt. Die Fühler erreichen die Basis der Fld., sind seitlich zusammengedrückt, vom vierten Gliede an gesagt, das 2. Glied sehr klein, das dritte wenig kürzer aber schmaler als das vierte. Das Hlssch. ist deutlich länger als breit, von der Basis an nach vorn allmählich verengt, die Seiten nur vorn schwach gerundet, mäsig stark, längs der Mitte mäsig dicht, an den Seiten dicht punktirt, die Basis mit kurzer, flacher Mittelrinne, die Hinterecken in der Richtung der Halsschildseiten nach hinten divergirend, spitz, fein und doppelt gekielt. Die Fld. sind etwas breiter als das Hlssch., von der Basis an bis zur Mitte kaum, dann nach hinten gerundet verengt, fein punktirt-gestreift, die flachen, nur an der Basis schwach gewölbten Zwischenräume sehr fein punktulirt. Die Unterseite ist mit Ausnahme des schwach bräunlichen Abdomens schwarz, die Beine wahrscheinlich veränderlich, schwarz oder theilweise gebräunt.

Als ♀ dieser Art sehe ich ein Ex. von demselben Fundorte an, das in der Skulptur mit dem hier beschriebenen ♂ vollständig übereinstimmt, die Fühler sind ein wenig kürzer und schwächer gesagt, das Hlssch. an den Seiten mit Ausnahme der Vorderecken, nach der Basis zu breiter rothbraun, die Fld. violett, nach hinten schwach gerundet verbreitert, die Unterseite namentlich an den Seiten und die Beine zum größten Theile braunroth.

In die Gruppe des *proximus, metallicus* zu stellen.

34. *Glyphonyx gregarius*.

Testaceus vel brunneus, dense flavo-griseo-pilosus; antennis parum elongatis, flavis, articulo primo elongato, 3^o minuto; prothorace longitudine sublato, lateribus recto et parallelo, apice polum parum angustato, dense punctato, medio disci fere laevi, angulis posticis longissime carinatis, sulcis basalibus distinctis; elytris subtiliter punctato-striatis, interstitiis subtilissime minus dense punctulatis; prosterno parce subtilissimeque punctulato, mucrone lateribus marginato, infuscato, propleuris extrorsum subtiliter sat dense, introrsum parce grosseque punctatis, metasterno obscuro, pedibus flavo-testaceis.
— Long. 4—4½ mill., lat. 1¼—1½ mill.

Sumatra, Liangagas, Soekaranda, Indrapoera.

Röthlich gelbbraun, dicht gelblich grau behaart; die Fühler etwas heller, dicht abstehend behaart, die Hinterecken des Hlssch. um 1—2 Glieder überragend, ihr erstes Glied lang, noch etwas länger als das zweite und dritte zusammen, das dritte Glied deutlich kürzer als das zweite und als das vierte. Das Hlssch. ist fast etwas breiter als lang, an den Seiten gerade und parallel, nur an den Vorderecken schwach gerundet verengt, dicht punktirt, aber auf der Mitte fast glatt, nur mit einzelnen, äußerst feinen Pünktchen, der Kiel der Hinterecken bis nahe zu den Vorderecken reichend und nach vorn mit dem Seitenrande nur sehr wenig und sehr allmählich divergirend. Die Fld. genau so breit wie das Hlssch., nach hinten von der Basis oder erst von der Mitte an schwach gerundet verengt, fein punktirt-gestreift, die Zwischenräume sehr fein und wenig dicht punktulirt. Das Prosternum ist sparsam und sehr fein punktulirt, der Prosternalfortsatz bis zur Spitze beiderseits gerandet, schwärzlich, die Seiten der Vorderbrust sind aufsen fein und ziemlich dicht, nach innen zerstreut und grob punktirt. Das Metasternum ist etwas angedunkelt, die Beine röthlich gelb.

Durch Herrn Dr. Dohrn und vom Brüsseler Museum (Weyers).

35. *Cylindroderus brunneus*.

Brunneus, parum nitidus, breviter flavo-pilosulus; prothorace latitudine sublongiore, subcylindrico, lateribus haud marginato, inaequaliter punctato, haud canaliculato, angulis posticis divaricatis, haud divaricatis; elytris prothorace parum latioribus, apice rotundatis, sat fortiter punctato-striatis, interstitiis subconvexusculis, parce punctulatis; corpore subtus concolore, pedibus brunneo-rufis.
— Long. 13 mill., lat. 4 mill.

Brasilia.

Etwas kürzer und gedrungener als *femoratus*, einfarbig dunkelbraun, kurz gelb behaart, wenig glänzend; Hlssch. kaum länger als breit, an den Seiten kaum merklich gerundet, nicht gerandet, fast cylindrisch, ohne Mittelfurche auf der Scheibe, wenig dicht, seitlich dichter und etwas feiner punktirt, Hinterecken stark divergirend, nicht gekielt. Fld. etwas breiter als das Hlssch., an der Spitze gerundet, ziemlich stark punktirt-gestreift, mit schwach gewölbten, fein und wenig dicht punktulirten Zwischenräumen. Unterseite glänzender als die Oberseite, sparsamer behaart, Beine heller braunroth, einfarbig.

35a. *Cylindroderus femoratus* Germ. var. *picipes* m.

Dem *femoratus* Germ. ähnlich, die Schenkel der Beine aber nicht gelb, sondern schwärzlich braunroth, die Hinterecken des Hlssch. etwas stärker divergirend, die Oberseite, namentlich die Fld. mehr grünlich erzfarbig.

Von dieser Form liegen mir 2 Ex. von Nova Friburgo (Brasilien) vor, die vielleicht das ♂ von *femoratus* Germ. ist.

36. *Cylindroderus inconditus*.

Elongatus, parallelus, fuscus, incondite flavo-pilosus; fronte antice subimpressa, dense, fortiter, rugulose umbilicato-punctata, antice utrinque-macula laevi; antennis elongatis, brunnescentibus, breviter lanuginosis; prothorace latitudine longiore, lateribus fere recto et parallelo, marginato, margine antica brunnea, dense fortiter punctato, angulis posticis rectis, haud carinatis; elytris prothorace parum latioribus, parallelis, postice parum rotundatim attenuatis, fusco-brunneis, basi vage rufescentibus, punctato-striatis, interstitiis planis, punctulatis; corpore subtus nitido, fusco-brunneo, pedibus rufobrunneis. — Long. 10 mill., lat. $2\frac{1}{2}$ mill.

Brasilien, Minas Geraes.

Bräunlich schwarz, mit längeren abstehenden und kurzen anliegenden gelben Härchen mächtig dicht besetzt. Stirn vorn leicht eingedrückt, dicht, stark und etwas runzlig punktirt, die Punkte bei stärkerer Vergrößerung genabelt, beiderseits über der Fühlerwurzel mit einem glänzend glatten, kleinen, mehr bräunlichen Fleckchen. Die Fühler sind schwärzlich braun, nach der Spitze zu etwas heller, dicht und kurz abstehend behaart. Das Hlssch. ist etwas länger als breit, fast vollständig rechteckig, die Seiten gerandet, in der Mitte kaum merklich gerundet, dicht und stark, an den Seiten nabelig punktirt, ohne Mittelfurche, die Hinterecken kurz rechtwinklig, nicht vorragend, ungekielt. Die Fld. sind etwas breiter als das Hlssch., erst an der Spitze schwach gerundet ver-

engt, schwärzlich braun, an der Basis verwaschen rothbraun, punktirt-gestreift. Die Unterseite ist stark glänzend, vorn fast schwarz, nach hinten mehr bräunlich, die Beine braunroth.

37. *Stichotomus testaceus*.

♂ *Elongatus, angustus, testaceus, subtiliter pilosulus; antennis obscurioribus, ab articulo 3^o flabellatis; prothorace latitudine longiore, lateribus antrorsum recto et parallelo, basi cum angulis posticis solum dilatatis, his divaricatis, acutis, haud carinatis, medio canaliculato, dense punctato; elytris prothorace latioribus, parallelis, subtiliter punctato-striatis; corpore subtus pedibusque concoloribus.* — Long. 9 mill., lat. 2 mill.

Australia.

Schmal, gelblich braun, Kopf, Hlssch. und Fühler zuweilen etwas dunkler, fein gleichfarbig behaart. Fühler vom dritten Gliede an gekämmt, Fortsatz des dritten Gliedes (wie überhaupt in dieser Gattung) kürzer als die der folgenden Glieder, 11. Glied einfach. Das Hlssch. ist länger als in der Mitte breit, schmal und parallel, an der Basis verbreitert, mit stark divergirenden, dünnen, spitzen, ungekielten Hinterecken, mit vollständiger Mittelrinne, längs der Seiten etwas dichter und stärker punktirt als auf der Mitte. Die Fld. sind fast nicht breiter als das Hlssch. an der Spitze seiner Hinterecken, parallel, einfarbig, fein punktirt-gestreift, Unterseite und Beine wie die Oberseite gefärbt.

Leider ohne genauere Angabe des Vaterlandes.

38. *Stichotomus fusiformis*.

♂ *Fusiformis, fuscus, dense cinereo-pilosus; antennis brunneis, ab articulo tertio flabellatis; prothorace latitudine longiore, a basi gradatim rectolineariter angustato, densissime punctato, canaliculato, angulis posticis divaricatis, acutis, haud carinatis; elytris prothorace latioribus, a basi parum attenuatis, brunneis, lateribus nigris, subtiliter punctato-striatis, interstitiis dense subtiliter punctatis; corpore subtus fusco, pedibus epipleuris que antice obscuro-testaceis.* — Long. 11 mill., lat. in elytr. basi 3 mill.

Australia bor., Port Mackay.

Dem *corrigiolatus* Cand. aus Süd-Australien ähnlich, aber etwas größer, das Hlssch. verhältnißmäßig länger, von der Basis an nach vorn geradlinig und stärker verengt, die spitzen und dünnen Hinterecken nur in der Richtung der Halsschildseiten nach hinten divergirend, die Fld. sind nur an den Seiten geschwärzt, feiner und regelmässiger punktirt-gestreift.

Rüsselkäfer aus Ceylon
gesammelt von Dr. W. Horn

bearbeitet von
Dr. K. M. Heller in Dresden.

Die Rüsselkäfer Ceylons waren bereits Gegenstand einiger Publicationen, so haben 1859 Walker in den Ann. Mag. Nat. Hist., Motschulsky in dem Bull. Soc. Nat. Mosc. 1858, 1861, 63 und 66 und Pascoe in den Ann. Mag. Nat. Hist. 5, Ser. XI, 1883 eine Reihe von Arten beschrieben.

Pascoe giebt die Anzahl der von Lewis¹⁾ gesammelten Arten auf 70 an, beschreibt aber nur einen geringen Theil der in Mehrzahl von Stücken vorhanden gewesenen Arten.

Die mir von Hrn. Dr. W. Horn zur Bearbeitung anvertraute Ausbeute besteht aus 745 Stücken in ca. 100 Arten, von denen es mir vorläufig gelang, die in folgender Liste verzeichneten zu identificiren, beziehungsweise als neu zu erkennen.

Leider zählen sowohl Walker's, als auch ein Theil der Motschulsky'schen Beschreibungen zu den mangelhaftesten, die die entomologische Litteratur kennt, und wird man daher von einer strengen Anwendung des Prioritätsgesetzes, namentlich in Bezug auf die von dem ersteren beschriebenen Arten, absehen müssen, und zwar um so eher, als er es bekanntlich unterliefs, diese schwer auffindbaren Typen irgendwie kenntlich zu machen.

Die durch diese älteren, unzureichenden Beschreibungen verursachten Schwierigkeiten wurden bei vorliegender Bearbeitung auch noch durch den Umstand vergrößert, daß wir die Fauna des Ceylon zunächst liegenden Theiles von Vorderindien wenig kennen und Material aus diesen Gegenden, das zum Vergleich mit den Ceylonesen sehr wichtig wäre, in den Sammlungen sehr selten ist. Es ist nicht unwahrscheinlich, daß gewisse Arten durch ganz Vorderindien bis nach Ceylon hin verbreitet und daher schon bekannt sind; wir hoffen jedoch, daß letzteres bei keiner der von uns als neu beschriebenen Arten zutrifft.

Der Kürze wegen haben wir für die Fundorte, bezüglich deren Lage wir auf Dr. Horn's Reisebriefe (diese Zeitschrift 1900 Seite

¹⁾ Eine Schilderung der coleopterol. Verhältnisse auf Ceylon giebt Lewis in Trans. Ent. Soc. 1882, p. 475—483.

129—136, 225—236 und 385—398) verweisen, folgende Abkürzungen gebraucht:

A. = Anuradhapura, B. = Bandarawella, Be. = Bentota, C. = Colombo, D. = Dambulla, H. = Habarana, Hp. = Haputala, Ht.-Pl. = Horton Plaine, Ho. = Horrowapotham, K. = Kandy, Kth. = Kanthaley, Ke. = Kekirawa, M. = Matala, N. = Nalanda, Ne. = Negombo, P. = Paradna, Pu. = Puttalam, T. = Trincomalee und W. = Weligama.

Die in Klammern beigefügte Zahl zeigt die Anzahl der gesammelten Exemplare an.

1. *Blosyrus inaequalis* Boh. . . (2) A.
2. *Sympiezomias Kraatzii* m. . . (2) K., P.
3. *Dereodus sparsus* Boh. . . (21) B., Be., D., H., Ke., Kth.,
- *sparsus* var. *prasina* m. (14) A., D., Ke., N., Ne. [N., T.
4. *Episomus figuratus* Karsch . . (5) N.
5. - *ceylonicus* Faust . . (17) B.
6. *Myllocerus subfasciatus* Guér. . (8) A., Hp., N.
7. - *transmarinus* Herbst (25) H., Ke., N., Ne., Pu., W.
8. - *variegatus* Boh. . . (1) N.
9. - *fringilla* Faust . . (11) Pu., T.
10. - *angustifrons* Faust . (4) C., Ne.
11. *Amblyrrhinus poricollis* Boh. . (10) Kth., M.
12. *Platytrachelus ovis* m. . . (6) A., N.
13. *Neocleonus frater* Chev. ¹⁾ . . (1) Pu.
14. - *Gyllenhalii* Faust ¹⁾ . (3) A., Ho.
15. *Lixus aethiops* Herbst ¹⁾ . . (1) H.
16. - *brachyrhinus* Boh. ¹⁾ . . (5) A.
17. *Aclees birmanus* Faust . . (11) W.
18. *Cylas turcipennis* Boh. . . (4) A., T., W.
19. *Apion nitidulum* Gerst. . . (60) A., K., Kth., M., Ne., Pu., T.
20. - *maculipes* Pasc. . . (2) N.
21. - *aeneipenne* Pasc. . . (13) A., B., Ne., T. W.
22. - *singhalense* m. . . (2) A.
23. *Apoderus tranquebaricus* F. . (2) A.
24. - *pulchellus* Pasc. . . (1) Hp.
25. - *pullus* Jekel . . . (15) A., K., Ne., P., Pu.
26. - *Dohrni* Jekel . . (10) A., N., W.
27. - *echinatus* Gyllh. . . (5) N.

¹⁾ Diese 4 Arten wurden von J. Faust bestimmt.

28. *Attelabus 8-spilotus* Jekel . . (12) N.
 29. *Euops Nietneri* Jekel . . . (2) N., Pu.
 30. *Elautobius* (g. n.) *Horni* m. . . (2) B.
 31. *Megarrhinus cingalensis* Faust (1) A.
 32. *Omphasus nalandae* m. . . . (6) N.
 33. *Alcides decoratus* Dohrn . . (1) K.
 34. - *ceylonensis* m. . . . (1) A.
 35. - *sexvittatus* Faust
 (= *albolineatus* Roelofs) (2) W.
 36. - *vafellus* Faust . . . (2) N.
 37. - *inermis* m. . . . (3) A.
 38. *Acallopiustus vellicosus* Boh. . . (32) A.
 39. *Acicnemis mansueta* Faust . . (4) K., W.
 40. *Desmidophorus coelatus* Karsch (12) K.
 41. *Elassophilus elegantulus* n. sp.¹⁾ (2) Ne., W.
 42. *Mecopus Hopei* Rosensch. . . (2) W.
 43. *Metialma versicolor* Faust . . (1) N.
 44. - *fulvirostris* m. . . . (5) W.
 45. *Osphilia brevirostris* m. . . . (1) N.
 46. *Lobotrachelus* sp. (5) A., B., Be., K., N.
 47. - sp. (10) A., K., Kth., M., N., Pu.,
 48. *Phaenomerus Sundevalli* Boh. [T, W.
 (= *nebulosus* Motsch.) (1) W.
 49. *Coeliosomus pictus* Motsch. . . (15) A., B., K., M.
 50. - *stramineus* Motsch. (11) B.
 51. *Baris 7-guttatus* Motsch. . . (1) K.
 52. - *striatocollis* m. (2) A.
 53. - *bivittata* m. (1) T.
 54. *Athesapeuta flamula* F. . . . (3) A.
 55. *Rhynchophorus signaticollis* Chvr. (14) K., N., Ne., P., Pu.
 56. *Rhabdocnemis maculatus* Gyllb. (12) K., M., Ne., W.
 57. *Cosmopolites sordidus* Germ. . (00) Be., C., Ne., Pu., W.
 58. *Odoiporus longicollis* Oliv. . . (22) A., C., Ne., Pu., W.
 59. *Calandra stigmaticollis* Gyllb. . (8) K., N., Ne., M.
 60. - (*Microspathe*) *fuliginosa* Pasc. . . . (1) K.
 61. *Xerodermus velatus* Motsch. . . (16) Ht.-Pl.

¹⁾ Die interessante Zygopiden-Gattung *Podalia* Pasc. mit der einzigen Art (*Copturus*) *trimaculata* Motsch. = (*mimica* Pasc.).

Beschreibung der neuen Arten und Varietäten.

Sympiezomias Kraatzi sp. n.

Niger, chloro-squamosus, pedibus rufescentibus; prothorace vitta laterali elytrisque margine basali squamulis condensatis pallidioribus; rostro dorso subconcauo, longitudinaliter subruguloso, sulco mediano; antennis rufescentibus, clava nigra, funiculi articulo primo secundo aequilongo; prothorace longitudine latitudine aequali, globoso, maxima cum latitudine ante medium, subtilissime crebreque granuloso, disco subtile sulcato, perparce squamuloso; scutello transverso; elytris punctato-striatis, interstitiis planis, dense lutescenti chloro-squamosis ac breviter setulosis, margine laterali nigro-denudato; femoribus anticis basi in fronte plica abbreviata longitudinali. — Long. 9—9,5, lat. 3—3,2 mill.

Kandy, Paradna.

Schwarz, Beine und Fühler röthlich braun, fein und mäfsig dicht, die Decken dichter gelbgrün beschuppt, ein Längsstreifen an den Seiten des Hlssch. in der basalen Hälfte und die Deckenwurzel dichter und heller gelblich grün beschuppt. Rüssel reichlich $1\frac{1}{2}$ mal so lang wie an der Wurzel breit, die Seiten nach vorn convergirend, der Rücken leicht concav und längsrunzelig mit vertiefter Mittellinie. Hlssch. kugelig, etwas länger als breit, mit kleinen grünlichen Schüppchen bedeckt und mit kurzen, nach vorn gerichteten Börstchen mäfsig dicht besetzt, Scheibe mit feiner Mittelfurche, Seiten in der Basalhälfte mit einem dicht beschuppten, grünlich weissen Längsstreifen. Flügeldecken gestreckt eiförmig, nur wenig breiter als das Hlssch., punktirt-gestreift, dicht schmutzig gelbgrün-, die Deckenwurzel dicht grünlich weifs beschuppt, die Deckenseiten schwärzlich, die Punktstreifen, namentlich die äusseren hier und da mit intensiv grünlichen Schuppenpunkten, Zwischenräume eben, mäfsig dicht mit sehr kurzen, nach hinten gerichteten Börstchen besetzt. Schenkel röthlich, die vorderen an der Wurzel vorn mit einem kurzen Längskielchen, an der Spitze längsrunzelig. Hinterschienen aufsen an der Spitze lappenartig ausgezogen und auffallend lang und dicht bewimpert, die Wimpern nahezu die Spitze des 1. Tarsengliedes erreichend. Zweites Bauchsegment vor dem Hinterrande mit einer undeutlichen Querleiste.

Dereodus sparsus var. *prasina* n.

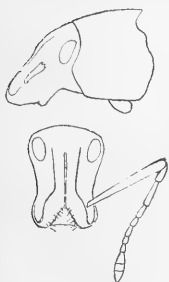
D. sparso, typico differti squamulis prasinis loco luteis.

Neben dem typischen *D. sparsus* Boh. kommt auf Ceylon noch eine Abänderung vor, die bisher noch nicht in der Litteratur er-

wähnt wurde, die sich durch eine schöne grüne Beschuppung auszeichnet. Bei reinen Stücken ist die Beschuppung wie bei *sparsus* in den Punkten der Deckenstreifen hier und da dichter und heller, abgeriebene Exemplare zeigen die Naht und je einen Längsstreifen auf den Decken, sowie die Schultern schwarz, wodurch sie ein eigenartiges Aussehen gewinnen.

Platytrachelus ovis sp. n.

Niger, viridescenti-squamosus, pruina albida dense tecta; rostri dorso spatio interoculari angustiore, medio subsulcato, apice carinula abbreviata, carinis lateralibus basi ab oculis remotis, antrorsum convergentibus, ante medium approximatis dein divergentibus, fronte subconvexa; funiculi articulo secundo primo sexqui longiore; prothorace transverso, lobo scutellari truncato; elytris striato-punctatis ac breviter setulosis; femoribus denticulatis. — Long. 6,5—7, lat. 2,5—3 mill.



Anuradhapura, Nalanda.

Etwas breiter als *Platytrachelus pubes* Faust, mit einer kreideweißen Ausschüttung bedeckt, die die Skulptur ganz verdeckt und nur die kurze Beborstung erkennen läßt. Abgeriebene Exemplare zeigen eine blafsgrüne Beschuppung. Stirn im Profil besehen etwas gewölbt, die Seitenkanten des Rüssels an ihrer Wurzel mindestens um den Augendurchmesser vom Augenrand entfernt und von oben her betrachtet so wie die Rüsselseiten bis zu den Pterygien hin nach vorn convergirend. Rüsselrücken mit Mittelfurche, an der Spitze mit kurzem Mittelkielchen. Zweites Geißelglied der Fühler mindestens $1\frac{1}{2}$ mal so lang wie das erste. Hlssch. quer, mit gerade abgestutztem Scutellarlappen und stumpfwinkelig verrundeten Augenlappen. Alle Schenkel mit einem Zähnchen.

Von den bekannten Arten (nach dem Münchner Catalog wurden noch *propinquus* Faust, Ent. Zeit. Stettin 1886, S. 147 und *pubes* Faust, D. E. Z. 1886, S. 357) beschrieben, vor allem durch das Rüsselprofil, das am besten aus der Abbildung (vom Fühlerschaft ist nur der Basaltheil gezeichnet) ersichtlich ist, zu unterscheiden.

Apion singhalense sp. n.

Rufescenti-fulvum, sutura infuscata, partim luteo pilosum, pedibus fulvis, tarsis articulo ultimo nigricante, rostro filiforme, curvato, capite prothoraceque distincte longiore, dorso utrinque uniseriato-punctato, punctis setula alba, lateribus in dimidia parte basali striu

punctata; *antennis rostri dimidia parte propiore insertis*; *oculis setulis albidis circumdatis*; *prothorace longitudine perpaulo latiore, conico, lateribus ante ac pone medium subconstrictis, coriario, in dimidia parte basali linea mediana impressa, remote punctato, punctis pilo antrorsum directo*; *scutello acuminato*; *elytris profunde punctato-striatis, interstitiis subconvexis, setis luteis parce seriatis, disco denudato*; *corpore subter in meso-et metasterno squamulis majoribus, in abdomine femoribusque minoribus parce obsitis*. — Long. tot. 3 (rostri 1), lat. 0,8 mill.

Anuradhapura.

Röthlich gelbbraun, Kopf und Hlssch. matt, Decken mit dunklerer Naht und gereihten gelblichen Börstchen, Mitte der Naht und Mitte des 1., 2. und 3. Spatiums kahl. Rüssel länger als Kopf und Hlssch. zusammen, durchaus gleich dick, mäfsig gebogen, sein Rücken jederseits mit je einer Reihe entfernter borstentragender Punkte, die sich bis zwischen die Augen hin fortsetzt. Fühler näher der Rüsselmitte als der Wurzel eingefügt. Hlssch. sehr wenig breiter als lang, conisch, vor der Mitte und vor dem Hinterrande leicht eingeschnürt, fein lederartig gerunzelt mit entfernten Punkten, die je ein von vorn her eingestochenes Börstchen tragen, in der Basalhälfte mit vertiefter Mittellinie. Flügeldecken tief punkirt-gestreift, die Zwischenräume etwas gewölbt. Unterseite an den Seite der Mittel- und Hinterbrust mit grösseren weissen, mäfsig dichten Schüppchen, das Abdomen und die Schenkel mit kleineren Schüppchen spärlich besetzt. Die Beine bräunlich gelb, das letzte Tarsenglied schwärzlich.

Elautobius g. n. *Rhynchitidarum*
prope „*Deporaus*“.

Caput transversum. Rostrum longum, subcylindricum. Antennarum clava triarticulata, articulis elongatis. Scutellum subquadratum. Elytra pygidium haud tegentia, stria nona decimaque ante medium conjunctis. Tarsorum posticorum articulus primus duobus sequentibus unitis fere aequilongus. Unguiculi fissi.

Die neue Gattung steht als Bindeglied zwischen den Rhynchitiden und Rhynomacriden und läßt das von Lacordaire zur Trennung dieser Gruppen benutzte Merkmal, nämlich die Breite des Kopfes, recht unglücklich gewählt erscheinen, da nach diesem Merkmale die neue Gattung zu den Rhynomacriden zu stellen wäre, indess sie in Wirklichkeit mit dem zu den Rhynchitiden gestellten *Deporaus puberulus* Faust (Ann. Mus. Genova XXXIV,

1894, S. 166), der jedoch einen länglichen Kopf hat, am nächsten verwandt ist.

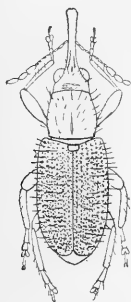
Kopf quer. Rüssel lang, fast cylindrisch. Keule aus drei langgestreckten Gliedern (wie bei *Deporaus puberulus*) bestehend. Decken ebenso wie bei erwähnter Art mit vor der Deckenmitte sich vereinigenden 9. und 10. Streifen. Pygidium unbedeckt. Erstes Tarsenglied so lang wie die zwei folgenden zusammen genommen. Klauen gespalten.

Elautobius Horni sp. n.

Cinnabarinus, rostro antennis pedibusque nigris, elytris obscure viridi-coeruleis, pilis erectis, nigris ac adpressis griseis tectis; rostro nitido abdomine distincte longiore, dorso utrinque linea tenui impressa, remote punctata, reliquo punctis oblongis perdistantibus; prothorace longitudine latitudine aequali, maxima cum latitudine basi propiore, remote obsoleteque subruguloso-punctato, parce ac longe nigro-piloso, pilis antrorsum directis, disco in dimida parte basali linea mediana vix perspicua impressa; scutello minuto, albo-piloso; elytris tertia parte latitudine longioribus, punctato-striatis, interstitiis punctulatis, lateribus parallelis, apice singulis rotundatis; pedibus, femorum basi rufescenti excepta, nigris. — Long. 3—3,5, lat. 1,2—1,4 mill.

Bandarawella.

Rüssel schwarz, glänzend, lang und dünn, länger als das Abdomen, vorn sehr wenig verbreitert, beiderseits mit feinen, undeutlich punktirten Streifen. Kopf zinnberroth, zwischen den Augen mit einem Längseindrucke, Stirn mit sehr entfernten, je eine lange, abstehende weiße Wimper tragenden Punkten. Scheitel fein quer strigilirt. Hlssch. so lang wie breit, entfernt und undeutlich, etwas runzelig punktirt, in der Basalhälfte mit sehr feiner Mittellinie, seine größte Breite hinter der Mitte und so wie die Decken kurz greis behaart, außerdem lang abstehend schwarz bewimpert, diese Wimpern sind auf dem Hlssch. nach vorn, auf den Decken seitwärts gerichtet, letztere sind dunkel grünlich blau, sehr deutlich punktirt-gestreift, die Zwischenräume fein punktirt, der Nahtstreifen ist, namentlich hinten, furchenartig eingedrückt. Pygidium fein und entfernt punktirt, so wie die ganze Unterseite, die Beine ausgenommen, roth, sparsam greis behaart.



Omphasus nalandae sp. n.

Niger, opacus, subtilissime fusco-pubescens, scapo aut toto, aut apice solum, funiculo tarsisque fultis; rostro usque ad apicem aequilato, fortiter punctato, medio carinato; funiculi articulo secundo primo (crassiore) brevior, tertio quartoque moniliformibus, reliquis transversis; prothorace transverso, lateribus paulo rotundatis, apice subtubulato, basi utrinque subsinuato obsolete ac subgranuloso punctato; elytris punctato-striatis, interstitiis externis subtile remoteque seriato-denticulatis, stria prima secundaque apice profundioribus, tertia apice subfoveolato-impessa. — Long. 4.5, lat. ad hum. 2 mill.

Nalanda, Weligama.

Von den beiden bisher beschriebenen Arten *aeratus* Pasc. (Journ. Linn. Soc. 1871, 178, tab. VII, f. 12) und *mansuetus* Faust (D. E. Z. 1898, 304) letzterer näher verwandt und so wie diese ohne höckerartige Auftreibung auf dem 5. Spatium, aber viel kleiner, matt schwarz, sparsam und sehr fein braun behaart, die Tarsen, der Schaft, dieser häufig nur an der Spitze, und die Fühlergeißel gelbbraun. Rüssel dicht und tief punktirt, mit feiner glatter Rückenleiste. Zweites Geißelglied etwas kürzer als das verdickte erste, das dritte kurz elliptisch, das 4. kugelig, 5. und 6. leicht querkugelig. Hlssch. quer, Seiten schwach gerundet, vorn etwas halsartig abgesetzt, entlang dem Vorderrande feiner, im übrigen undeutlich gekörnt punktirt, der Basalrand leicht zweibuchtig. Schildchen elliptisch, hinten spitz. Fld. punktirt-gestreift, der 1. und 2. Streifen sowohl an der Wurzel, als auch an der Spitze tiefer, der dritte an der Spitze grubchenartig eingedrückt. Die Spatien, besonders die äußeren, je mit einer Reihe entfernter, zahnartiger Körnchen, sodafs der vom 8. Deckenspatium gebildete Deckenseitenrand, so wie bei *mansuetus*, fein gesägt erscheint, letztere Art unterscheidet sich von *nalandae* aufer durch die Gröfse und Färbung, durch das längere, etwas querrunzelig punktirte, an der Basis gerade abgestutzte Hlssch. und durch das viereckige, hinten etwas breitere Schildchen.

Alcides ⁷*ceylonensis* sp. n.

Alcide Fabricii F. *similis ac affinis, sed plus elongatus, rostro validiore, dorso linea tenui impunctata, apice etiam in lateribus sat crebre punctato; scutello valde transverso; elytris interstitiis convexioribus, spatio quinto toto, secundo fere usque ad basin albidotomentosis.* — Long. 6 mill.

Anuradhapura.

Infolge der vorspringenden Schultern und streifenartig tomentirten Spatien in die Verwandtschaft des *A. Fabricii* F. gehörend und diesem sehr ähnlich, der Rüssel jedoch robuster mit feiner unpunktirter Mittellinie und auch im Spitzentheil an den Seiten ziemlich dicht punktirt. Rothbraun, das Hlssch. wie bei *Fabricii* sculptirt und tomentirt, das Schildchen quer-streifenförmig. Deckenspatium 1, 3, 4 und 6 rippenartig erhaben, der 4. Punktstreifen in der Deckenmitte so breit wie je ein angrenzendes Spatium (bei *Fabricii* ist dieser viel schmaler). Zweites Spatium von der Spitze bis nahe an die Wurzel hin, das 5. der ganzen Länge nach gelblich weiß tomentirt, das 7. in der Mitte, so wie bei *A. Fabricii* mit einem kurzen weißen Strich. Alle übrigen Merkmale wie bei *Fabricii*, von dem auch der *A. fenestratus* Ol. artlich abzutrennen ist.

Alcides inermis sp. n.

Rufo-brunneus, erroni Pasc. *affinis ac nepalensi similis sed latiore, subtilissime pallideque squamuloso, squamulis fascia subapicali obsoletissima formantibus; rostro capiteque nigris, illo sat crebre punctato ac squamoso, antennis nigris, funiculi articulo primo tribus sequentibus unitis aequilongo, 2^o—5^o moniliformibus, sexto breviter conico latitudine paulo longiore; prothorace transverso, ut in A. angulo, improvido, erroni etc. sculpturato; scutello minuto, oblongo; elytris basi prothorace latioribus, parce subtiliterque squamulosis, fossulato-striatis, disco foveis oratis, spatiis latioribus, spatiis granulatis; tibiis anticis inermibus, solum in triente basali paulo attenuatis, apice unco singulo armatis; spatio intercoxali intermedio antico vix duplo latiore.* — Long. 8—9, lat. 4—4,5 mill.

Anuradhapura.

Aus der Verwandtschaft des *A. erro* Pasc., der Körperform nach aber mehr an den afrikanischen *tribulus* F. erinnernd. Rothbraun, sehr spärlich mit gelblich weißen Schüppchen bedeckt, die ein kaum wahrnehmbares Subapicalband bilden. Rüssel ziemlich dicht und fein punktirt, in der Basalhälfte, namentlich an den Seiten, mit kurzen Schuppenbörstchen. Zwischen den Augen ein undeutliches Grübchen. Fühler schwarz, erstes Glied der Geißel so lang, wie die drei folgenden zusammen genommen. Fld. 1½ mal so lang wie an den Schultern breit (7:11), gereiht punktirt, die Punkte grubenartig, etwas breiter als die undeutlich gereiht gekörnelt Spatien und auf der Deckenscheibe von kurz elliptischer Form. Vorderschienen an der Spitze nur mit einfacher Krallen, im übrigen

ganz unbewehrt und nur im basalen Viertel etwas eingeengt. Entfernung der Mittelhüften von einander nicht ganz doppelt so groß wie die der Vorderhüften.

*Elassophilus*¹⁾ *elegantulus* sp. n.

Fuscescenti-niger, subtus totus, supra partim albo-squamulosus, rostro apice, antennis tibisque rufescentibus; rostro thorace haud longiore, depressiusculo, subseriato-punctato, lateribus in dimidia parte basali, ut capite, albo-squamosis; scapo rostri basin attingente, ante medium inserto, funiculi articulo primo secundo paulo longiore, reliquis transversis, latitudine sensim crescentibus, singulis squamulis elongatis, albidis, fimbriatis; prothorace subtransverso, antice angustato, basi utrinque subsinuato, creberrime rudeque, margine antico excepto, punctato, squamulis albidis raris utrinque in angulis posticis in macula oblonga condensatis; scutello transverso-trapezoidali; elytris prothorace paulo latioribus, latitudine sesqui longioribus, lateribus subparallelis, basi fere truncatis, utrinque prope scutellum paulo productis, punctato-striatis, interstitiis asperatis, macula communi usque ad striam sextam extensa posticeque bilobata, ac per suturam albidam divisa, in elytrorum dimidia parte basali, pallide cervino-squamosa, macula humerali nivea, pone medium fascia nigro-nudata fere ω -forme, parte apicali variegatim albido ac cervino-squamosa; femoribus parce albo-squamosis. — Long. 3, lat. 1,1 mill.

Weligama, Negombo.

Schwärzlich braun, Rüssel an der Spitze und die Beine rötlich gelbbraun, Oberseite mäfsig dicht weifslich und lehmgelb beschuppt. Rüssel von oben her etwas abgeflacht, undeutlich gereiht-punktirt und in der Basalhälfte, so wie der Kopf, weifs beschuppt. Erstes Glied der Fühlergeißel wenig länger als das zweite, die übrigen quer, dicht an einander gefügt und am distalen Ende mit langen weissen Schüppchen befrantzt. Hlssch. etwas quer, sein Vorderrand schmaler als der Hinterrand, dieser beiderseits am Schildchen leicht gebuchtet, oberseits überall, mit Ausnahme des Vorderrandes, ziemlich grob und sehr dicht punktirt, die Punkte am Grunde je mit einem schwarzbraunen Schüppchen, beiderseits in den Hinterecken mit einer dicht beschuppten weifslichen Makel, in der vorderen Halbschildhälfte mit sehr vereinzelt und unregelmäfsig vertheilten weissen Schüppchen. Schildchen quer-trapezoidal und so wie das vordere Drittel der Naht dicht weifs beschuppt.

1) Faust, Ann. Mus. Genova, 2. Ser. XX, 1890, S. 102.

Die Decken mit aus weissen und ockerfarbigen Schüppchen bestehender Beschuppung, die in der Deckenmitte durch ein ungefähr ω -förmiges Querband, das aufserhalb des 6. Streifens beginnt und bis zum Seitenrande reicht, unterbrochen wird. Die in den Streifen stehenden Schüppchen mehr borstenförmig und kleiner als die der Spatien. Beine sparsam weiflich beschuppt. — Das Exemplar von Negombo zeigt relativ mehr ockerfarbige als weisse Schüppchen, als das von Weligama, auch reicht bei ihm die Beschuppung bis auf den Seitenrand der Decken, während bei dem anderen Stück der Seitenrand größtentheils dunkel, unbeschuppt ist, dennoch halte ich beide Stücke zu einer Art gehörig.

Metialma fulvirostris sp. n.

M. rufirostri Faust *affinis, sed minor, obscure rufescentifusca, variegatim albo-ac ochraceo-pilosa, pedibus rufescentibus, thorace nigricate, rostri dimidia parte apicali antennisque fulvis; rostro in dimidia parte basali albo-piloso ac carinulis tribus, antrorsum divergentibus, lateralibus basi abbreviatis; capite parce luteo-squamoso; prothorace transverso, fortiter crebreque punctato, parce albo-squamoso, nebulose nigro-denudato, squamulis in lobo scutellari et in angulis posticis maculatim condensatis; scutello punctiforme; elytris rufescentibus, lateribus maculaeque in callo anteapicali nigricantibus, profunde striatis, strüs remote punctatis, parce luteo ac albido-squamulosis, squamulis, suturae in apice, vitta formantibus; femoribus rufis, subtilissime albo-pilosis, posticis ante apicem nigro-cingulatis.* — Long. 2—2,2 mill.

Weligama.

Die kleinste aller bisher beschriebenen Arten und der 3 mill. langen *rufirostris* Faust (Stett. Ent. Zeit. XLIV, S. 482) aufserordentlich ähnlich und nahe verwandt und nur durch folgende Merkmale von ihr zu unterscheiden: Fld. röthlich braun, an der Wurzel, den Seiten und an den Endbeulen schwärzlich, sparsamer weifs und gelblich beschuppt, die einzelnen Schüppchen, namentlich die weissen, hingegen breiter, sodafs auf einem Spatium nur durchschnittlich 2, während bei *rufirostris* ca. 4, der bei dieser Art theilweise auch schwärzlichen, Borstenschüppchen neben einander zu liegen kommen. Schenkel und Decken sind bei *rufirostris* gleichartig behaart-beschuppt, während bei der neuen Art die Deckenschuppen, namentlich die weissen, mehr keulenförmig und daher breiter sind als die auf den Schenkeln. Schildchen versenkt, punktförmig, unbeschuppt (bei *rufirostris* länglich, dicht weifs be-

schuppt), ebenso sind bei der neuen Art die Epimeren der Mittelbrust mit gleichartigen elliptischen Schüppchen bedeckt, während sie bei der Faust'schen Art größtentheils mit haarartigen Schüppchen und nur im oberen Spitzentheile mit elliptischen Schüppchen bekleidet sind.

Osphilia brevirostris sp. n.

O. flavirostri Pasc. *simillima, sed minor, rostro prothorace vix longiore; antennis totis rufis, funiculi articulo secundo primo aequilongo, reliquis subtransversis apicem versus latitudine crescentibus; clava articulo primo longitudine latiore; prothorace latiore, lateribus subrotundatis, antice paulo constrictis; elytris brunneis, squamulis luteis variegatis, sutura apice albo-pilosa; femoribus posticis in medio fusco-cingulatis.* — Long. 3, lat. 1,2 mill.

Nalanda.

Der auch auf Borneo, Sumatra und Neu-Guinea vorkommenden *Osphilia flavirostris* Pasc. sehr ähnlich, aber kleiner und vor allem durch den viel kürzeren Rüssel, der nur so lang wie das Hlssch. ist und durch die Fühlerbildung unterschieden. Dunkel rothbraun, Oberseite scheckig lehmgelb behaart-beschuppt. Rüssel gelbroth, an den Seiten, so wie die Seiten des Kopfes und die ganze Unterseite dicht weiß beschuppt. Fühler ganz röthlich braun (bei *flavirostris* ist die Keule schwarz), 1. und 2. Geißelglied gleich lang, die folgenden sehr kurz conisch, an Breite allmählich zunehmend, sodass die letzten Glieder deutlich quer sind, erstes Glied der Keule, im Gegensatz zu *flavirostris*, bei der es länger als breit ist, breiter als lang. Hlssch. breiter als lang (breiter als bei *flavirostris*), an den Seiten schwach gerundet, am Vorderrand etwas eingeengt, dicht punktirt, mit sehr sparsam behaart-beschuppten Seiten- und undeutlichem Mitteltreifen, die sich alle drei an der Halsschildbasis makelartig erweitern. Fld. mit kürzeren und breiteren Schüppchen als bei *flavirostris*, die Nahtspitze weiß, Hinterschenkel in der Mitte mit schwarzbraunem Querband.

Baris striatocollis sp. n.

Niger, rostro, antennis femoribusque plus minusve rufescentibus; rostro prothorace aequilongo, basi nonnihil compresso, dorso vix, lateribus sat crebre punctatis; prothorace longitudine latitudine aequali, irregulare longitudinaliter strigoso, lateribus punctatis, parte anteriore constricto, punctato, margine laevi, basi fere truncato, lobo mediano obsoleto, angulis posticis utrinque macula oblonga

parce albo-squamulosa, squamulis transverse dispositis; elytris thorace haud latioribus, latitudine sesqui longioribus, ovato-convexis, profunde striatis, spatio 1^o, 2^o, 8^o et 9^o irregulare biserialim, sutura spatiusque reliquis uniserialim punctatis, spatio 2^o, 3^o et quarto basi, 1^o—4^o pone medium maculis oblongis parce albo-squamosis; corpore subter pedibusque rude punctatis, punctis setulis albis obstitis, coxis anticis spatioque intercoxali longe albo-pilosis. — Long. 3,5—4,5, lat. 1,5—1,8 mill.

Anuradhapura.

Die Art erinnert infolge ihres längsgefurchten Hlssch. an *Baris speculifer* Faust (Ann. Mus. Genova XXXIV, 1894, S. 151, daselbst ist auch die Gattung *Baris* gegenüber *Baridius* charakterisirt), ist aber vor allem durch die relativ kurzen, eiförmig gewölbten Decken ausgezeichnet. Schwarz, Rüssel, Fühler und Beine röthlich braun, Rüssel mit seiner Wurzel nur wenig über das Stirnprofil vortretend, so lang wie das Hlssch., sein Rücken, die Wurzel ausgenommen, nicht, die Seiten mäsig dicht punktirt. Der röthliche Fühlerschaft auffallend dünn, an der Spitze stark verdickt. Hlssch. oberseits tief und unregelmäsig längsstreifig, die Zwischenräume so breit wie die hier und da punktartig unterbrochenen Streifen, der abgesetzte Vorderrand punktirt, vorn glatt. Halschildseiten punktirt, Hinterecken des Hlssch. mit spärlich beschuppter weißlicher Längsmakel. Schildchen quer, unbeschuppt. Fld. tief gestreift, die Spatien ca. doppelt so breit wie die Streifen, 1., 2., 8. und 9. Spatium unregelmäsig zweireihig, der Nahtstreifen so wie die übrigen Spatien einreihig punktirt; 2., 3. und 4. Spatium an der Wurzel, das 1.—4. hinter der Mitte mit je einer länglichen, sparsam weißlich beschuppten Makel, 2. Spatium zuweilen auch vorn und an der Spitze mit einem weißen Schüppchen. Unterseite und Beine ziemlich grob punktirt, die Punkte je mit einem weißen Schüppchen. Vorderhüften und Intercoxalspatium mit langem, weißen, abstehenden Borstenbüschel.

Baris bivittata sp. n.

Oblonga, depressiuscula, rufescenti-fusca, prothorace utrinque vitta in elytrorum spatio secundo continuata, ante apicem evanescenti, lutea-squamosa; rostro basi incrassato e fronte prominulo, crebre punctato; fronte subtile crebreque punctata; prothorace longitudine latitudine aequali, disco sat dense, utrinque fortius crebriusque punctato; maxima cum latitudine ante medium, basin versus subangustato; scutello ovato; elytris sat tenue striatis, spatiis subtiliter

transverse plicatis, spatio secundo octavoque apice conjunctis ac callosis; corpore subter pedibusque crebre punctatis, parce ochraceo squamosis. — Long. 3,5, lat. 1,2 mill.

Trincomalee (etiam in India orientali).

Röthlich braun, Hlssch. jederseits mit gelblich beschupptem Längsstreifen, der sich auf das 2. Spatium der Decken fortsetzt, im Spitzendrittel aber erlöscht. Rüssel dicht punktirt, seine Wurzel über das Stirnprofil vorspringend. Hlssch. so lang wie breit, mit gerundeten Seiten, vor der Mitte am breitesten, auf der Scheibe so dicht punktirt, daß die Zwischenräume ca. so groß wie die Punkte sind, auferhalb der beschuppten Längsstreifen viel dichter und größer punktirt. Schildchen kurz eiförmig, kahl. Decken flach, die Zwischenräume querfaltig punktirt, das 2. und 8. Spatium an der Spitze gewulstet und mit einander verbunden. Unterseite dicht punktirt, die Punkte je mit einem gelblichen Schüppchen.

Synonymische Bemerkung.

Timarcha splendida Perez ist nur eine Farbenvarietät von *marginicollis* Rosenh. Letztere hat einen schwarzblauen oder violetten Körper und schwarze Fld., während *splendida* auf diesen oder auf der ganzen Oberseite metallisch-olivengrün, goldig- bis kupferig-grün ist. Daß beide zu derselben Art gehören, geht aus der Penis-Form hervor, die uns bei den Timarchen einen unfehlbaren Anhalt bietet, über die vorhandenen Species zu völliger Klarheit zu gelangen (auch die in der Gattung einzig dastehende Bildung der Stützen und die Einrichtung der Klappe giebt viele Anhaltspunkte). Der *marginicollis*-Penis besitzt vor der Spitze jederseits einen tiefen, fast spitzwinkligen Ausschnitt, hinter dem sich die Seiten in einen großen, schräg nach aufsen und vorn gerichteten Zahn erweitern, sodaß die ganze Spitze, die viel breiter ist als der Penis davor, ungefähr ein niedriges, am Ende mehr oder weniger abgerundetes Dreieck bildet, dessen Grundlinie fast so lang ist als die beiden andern Seiten zusammen.

J. Weise.

Ueber *Anchastus tongaënsis* und *major* Cand.
und Beschreibung zweier neuer *Psephus*-Arten
von den Fidschi-Inseln.

Von

Otto Schwarz.

In Élat. nouv. II, pag. 25 beschrieb Candèze seiner Zeit zwei *Anchastus*-Arten, *tongaënsis* und *major*, von den Fidschi-Inseln, und gab an, daß dieselben im Museum Godeffroy in Hamburg sich befänden. Beide Arten liegen mir aus dem Hamburger naturhistorischen Museum vor und tragen die Bezeichnung „Mus. Godeffroy“. Es ist also wohl sicher, daß diese Stücke die Typen sind, nach denen Candèze seine Beschreibungen gemacht hat, zumal die Beschreibungen auch nichts enthalten, was dieser Annahme widersprechen könnte. Nun gehören aber beide Arten nicht in die Gattung *Anchastus* Lec., sondern stimmen mit der amerikanischen Gattung *Ischiodontus* Cand. dermaßen überein, daß sie von dieser kaum zu trennen sind. Das zweite und dritte Tarsenglied sind wie bei dieser Gattung deutlich gelappt, die Nähte der Vorderbrust vorn zu kurzen Fühlerrinnen geöffnet und die Schenkeldecken im inneren Drittel deutlich gezähnt. In diesen Merkmalen stimmen aber auch viele afrikanische Arten der Gattung *Psephus* Cand. mit *Ischiodontus* überein, sodafs beide Gattungen bis jetzt nur durch das Vaterland unterschieden werden können. Da nun Candèze schon eine Anzahl (10) *Psephus*-Arten aus der malayischen Zone beschrieben hat, so wird man wohl unbedingt auch diese beiden als *Anchastus* beschriebenen Arten in die Gattung *Psephus* zu stellen haben. Leider giebt Candèze bei keiner seiner Beschreibungen der malayischen *Psephus* an, ob die Schenkeldecken gezähnt oder einfach sind; bei den afrikanischen *Psephus*-Arten kommen beide Formen vor und gehen in einander über, sodafs hierdurch keine Trennung gemacht werden kann; es muß also ferneren Untersuchungen überlassen bleiben, ob überhaupt eine Trennung zwischen *Ischiodontus* und *Psephus* gerechtfertigt ist, da das Vaterland allein nicht ausschlaggebend sein kann. Von (*Anchastus*) *Psephus tongaënsis* liegen mir vom Hamburger Museum (Mus. Godeffroy) 2 Exemplare auch aus Samoa vor.

1. *Psephus rufipes*.

Brunneus, nitidus, flavo-pilosulus; fronte leviter convexa, antice sat dense, basi parce punctata; antennis rufis, sat elongatis, articulo 3^o 4^o aequali; prothorace longitudine latiore, a medio parum rotundato-angustato, basi late canaliculato, parce subtiliter, lateribus densius, parum fortius punctato, angulis posticis retrorsum productis,

acutis, fortiter carinatis; elytris prothorace haud latioribus, a basi subrotundatim angustatis, lateribus anguste rufo-marginatis, subtilissime punctulato-striatis, interstitiis planis, subtiliter punctatis; corpore subtus nitidior, pedibus epipleurisq. rufis, laminis posticis dentatis. — Long. 13 mill., lat. 4 mill.

Tonga-tabu.

Braun, glänzend, mit ziemlich kurzer, gelber Behaarung. Stirn leicht gewölbt, an der Basis sparsamer als vorn punktirt. Fühler roth, die Hinterecken des Halssch. um 3 Glieder überragend, ihr drittes Glied dem vierten gleich. Das Halsschild ist breiter als lang, von der Mitte an nach vorn gerundet verengt, mit flacher, breiter Mittelfurche an der Basis, fein und zerstreut, an den Seiten dichter und etwas stärker punktirt, Hinterecken nicht divergirend, spitz, ziemlich lang, scharf gekielt. Die Fld. sind nur so breit wie das Halssch., nach hinten bis zur Mitte sehr wenig, dann bis zur Spitze stärker gerundet verengt, der Seitenrand sehr schmal roth, sehr fein punktirt-gestreift, die Streifen neben der Naht undeutlich, die Zwischenräume mäfsig dicht, aber ziemlich deutlich, nach vorn etwas runzelig punktulirt. Die Unterseite ist etwas dunkler und glänzender als die Oberseite, die Beine, die Nähte der Vorderbrust, die Epipleuren der Fld. roth, die Schenkeldecken im inneren Drittel deutlich gezähnt.

2. *Psephus euaënsis.*

Nigro-fuscus vel piceus, sat nitidus, flavo-griseo-pilosulus; fronte sat dense punctata; antennis brunneis, elongatis, articulo 3^o 4^o aequali, prothorace longitudine latiore, a medio sat fortiter rotundato-angustato, convexo, minus dense sat subtiliter punctato, basi medio subcanaliculato, angulis posticis haud divaricatis, apice introrsum flexis, carinatis; elytris prothorace sublterioribus, fere parallelis, apice rotundatim angustatis, sutura marginibusque parum brunnescentibus, subtiliter punctato-striatis, interstitiis minus dense punctulatis; corpore subtus nigro, pedibus epipleurisq. brunneis, laminis posticis dentatis. — Long. 11—13 mill., lat. $3\frac{1}{4}$ —4 mill.

Tonga-tabu, Eua.

Dunkler gefärbt und weniger glänzend als der vorige, das Halsschild von der Mitte an nach vorn mehr gerundet und stärker verengt, die Mittelfurche an der Basis nur schwach angedeutet, die Hinterecken mit der Spitze nach innen gekrümmt, die Fld. reichlich so breit wie das Halssch., erst hinter der Mitte gerundet-verengt, etwas stärker punktirt-gestreift.

Wegen der nach innen gekrümmten Hinterecken des Halssch. in die von mir in Deutsche Ent. Zeitschr. 1899, p. 65 aufgestellte Untergattung *Campylopsephus* gehörig.

Beide Arten erhielt ich vom Hamburger Mus. (Mus. Godeffroy).

De 7 novis Cicindelidis

scripsit

Dr. med. W a l t h e r H o r n.

Ctenostoma dentifrons.

Ct. pilosulo simillimum, differt capite pone oculos valde dilatato dentiformiterque cristato; oculis paullo minoribus multo magis prominentibus; capitis totius superficie (vertice pone strangulationem glabro) subtiliter satque dense pilosa; prothorace postice magis angustato supra vix crebrius piloso; elytrorum dente apicali subsuturali minore (quam in illa ♀), superficie tota vix subtilius sed omnino densius sculpta. — Long. 6 mill. (sine labro).

1 ♂: Espirito Santo (Michaelis).

Kopf hinter den Augen ganz auffallend stark verbreitert (schräg nach hinten und aufsen vorspringend: Vorsprünge¹) stumpfer und weniger nach hinten gerichtet als bei *Ct. pygmaeum* Lac.). Stirn- und Vertex-Furchung ziemlich wie bei *Ct. pilosulum* m.; Wange sehr spärlich behaart; Abdomen überall spärlich punktirt-behaart, Unterseite im übrigen kahl; Flgd.-Naht gelblich; sonst Färbung, Zeichnung und Behaarung wie bei der erwähnten Art.

LANGEA (nov. gen. subtribus *Euryodinorum*).

Inter Euprosopum et Distypsideram Nickerleamque ponenda:

Partes orbitales a fronte centrali sulcis 2 longitudinalibus curvatis separatae: his nullo sulco transverso inter se conjunctis.

Corpore toto cum coxis posticis nudis.

Metathoracis episternis sulco hamato (apice postice sito) ornatis: latere laterali brevi²); latere mediali longo.

1 ♀: Chanchamayo (Peru).

Specimen unicum mihi liberalissime est datum a Dom. Lange Annabergensi!

Differt a genere *Euprosopo* praeter haec corpore minus elongato; elytris apicem versus non applanatis, angulo apicali laterali (non acute-dentato) rotundato; penultimo palporum labialium arti-

¹) An der Spitze steht je ein besonders langes weißes Borstenhaar.

²) Hac sulci parte marginem lateralem (episternorum) anticem versus non sequente.

culo tenui; dente centrali menti brevissimo; macula elytrorum media transversa arcuata (discum suturam versus superante).

Differt a generibus *Distypsidera* et *Nickerlea* patria (!), palpis labialibus non inflatis, forma impressionis illius in metathoracis episternis insculptae, quae non tantopere vestigium equi imitatur quam in illo, sed valde profundior est quam in hoc genere.

Die Aufstellung einer neuen Gattung ist schon dadurch gerechtfertigt, weil wir hier zum ersten Male ein Bindeglied zwischen südamerikanischen und australischen Gattungen haben. Bisher standen die Genera *Hiresia* und *Euprosopus* wegen ihrer Stirnfurchung ganz isolirt in der Tribus *Cicindelidae*.

Langea euprosopides.

Differt ab *Eupros. Chaudoiri* Thms. forma valde minore minusque elongata; corpore supra nitidior; labro longiore, dente basali acuto et longius retracto (a ceteris 5), centrali medio longius prominente; parte callosa frontis anticae (supra) sat profunde transversim striolata, vertice item evidentius transversim sculpto, parte longitudinali frontis interocularis latiore vix grossius sculpta (antice irregulariter, postice sat longitudinaliter), orbitis minus altis (ut frons planior videatur); prothorace valde brevior, margine apicali et basali fere levigatis, parte media grossius sculpta (irregulariter transversaliter); elytris valde brevioribus, praesertim pone medium convexioribus, angulo postico rotundato, apice rotundato-truncato, extremo margine apicali brunnescente; sculptura minus densa, punctis in disco dimidiae partis anterioris et juxta suturam (fere usque ad quartam partem apicalem) saepissime transversim confluentibus (rugae breves formantibus), punctis marginem versus et post medium (parte suturali excepta) gradatim valde subtilioribus magisque distantibus; quarta parte apicali (leviter rareque punctata) in disco impressione profunda arcuata ornata; signatura alba: puncto parvo humerali, altera ante-apicali marginali, stria sat transversali arcuata vix ante medium collocata (apice a sutura sat distante). — Long. 9 mill. (sine labro).

Labro (margine ipso obscurato), palpis (articulo ultimo palp. labialium, 2 ultimis palp. maxillarium nigricantibus), trochanteribus flavescens; antennis (primo articulo ex parte brunnescente) nigricantibus; pedibus obscure brunneis hinc inde paullo dilutioribus; coxis brunnescentibus (coxarum posticarum obscurius coloratarum apice flavescens); corpore supra smaragdino-viridi; capite prothoraceque hinc inde paullulum violaceo indutis; malis et pectore

lateraliter viridescens, medialiter coeruleo-cyanescente; abdomine cyaneo-nigricante.

Cicindela Juno.

Cic. reginae Kolbe ♀ affinis, statura robustiore; capite latiore; labro angustiore, antice (5 dentato) fere recte truncato; fronte inter oculos distinctius longitudinaliter striolata, vertice pronotoque grossius rugatis; prothorace latiore, lateribus magis rotundatis, basi magis constricta, linea longitudinali pronotali media distincta; scutello elytrorumque basi ipsa deflexa (juxta scutellum) angustissime rubris; elytris brevioribus latioribus valde applanatis, humeris perparum magis rotundatis, apice longius angustato, angulo suturali (nullo modo retracto) acuto breviter spinoso; sculptura eadem sed in tertia parte basali magis visibili, quia puncta impressa metallescent; signatura valde differente: stria sat longa vix curvata submarginale altera humerale altera apicali, macula magna brevi transversa (suturam versus paullo clavata) in disco pone medium sita, linea brevissima subsuturali post scutellum, punctis 3 parvis (primo subsuturali ante medium, altero in media basi, tertio discoidali inter hanc et maculam illam magnam discoidalem); articulo penultimo palporum labialium flavo. — Long. 18 mill. (sine labro).

1 ♂: Ubemba (Africa Centr. Britann.).

Labro flavo anguste nigro marginato; capite, prothorace, scutello rubris; elytris atris velutinis (margine laterali ipso opace-purpureo-violaceo); antennis pedibusque cyanescentibus, femoribus hinc inde viridi-aureo-aenescentibus.

Cicindela catoptriola.

Species inter *Cic. Mastersi* Mc.L. et *C. fastidiosam* Dej. Differt ab illa labri margine juxta dentem lateralem obtuse prominente-arcuato, prothorace postice paullo minus angustato; elytris longioribus angustioribus magis velutinis, punctis insculptis superficiei concoloribus (non viridescens), sculptura in medio et postea minus visibili, margine in dimidia parte antica magis nitente; fascia abbreviata media magis ab humero remota, ramo intus prominente longiore, hamulo maculae apicalis superiore longius intus producto; corpore toto supra (minus cupreo-brunnescente) magis viridi-orchalcino; „speculo“ in disco elytrorum antico opaco cuprascente; trochanteribus tibiatarumque maxima parte testaceis.

Differt a *C. fastidiosa* Dej. labri dentibus 3 acutioribus, medio evidenter longiore, margine juxta dentem lateralem paullulum arcuato-prominente; prothorace paullo brevioribus; elytrorum sculptura

in tertia parte antica densiore magisque visibili (punctis acutius insculptis), in medio et postea minus visibili quam in hac specie punctis omnino concoloribus (vide supra!); signatura media simili sed paullo angustiore marginaliterque non tantopere humerum versus dilata, parte humerali solummodo puncto in angulo ipso collocato ornata (puncto in disco antico nullo), lunula apicali suturam versus extincta hamuloque superiore brevior, ♀ „speculo“ opaco cuprascente in disco antico (a sutura longe remoto) affecta. Colore supra sordide orichalcino-virescente, opaco; elytrorum margine antice paullulum nitente; tibiis maxima ex parte rufescentibus. — Long. $9\frac{1}{2}$ mill. (sine labro).

1 ♀: Australia occidentalis.

Zeichnung und Färbung schwankt bei *C. Mastersi* Mc.L. ziemlich erheblich! Die langen schmälere Fld., die nicht eigen-gefärbten eingestochenen Punkte etc. geben der neuen Art jedoch einen besonderen Charakter.

Cicindela Moseri.

E tribu C. Mastersi Mc.L., *timoriensis* Jord., *divinae* m. Differt a mea specie labri dentibus 3 paullo magis productis; malis valde sparsius pilosis; elytrorum angulo suturali fere recto (non rotundato), margine laterali ab humeris fere usque ad angulum apicalem lateralem nitente; signatura: puncto parvo humerali, fascia media abbreviata (striam vix curvatam obliquam vix discum superantem formante) marginaliter nullo modo humerum versus dilatata, apicem versus marginem sequente sed non connata cum signatura apicali, cuius pars superior longius intus prominet: maculis his flavescentibus cristam marginalem ipsam non attingentibus sed ab illa spatio angusto obscure-metallescente separatis. Antennarum articulis 4 primis metallicis; pedibus aenescentibus, tibiaram parte media interdum paullulum brunnescente-testacea; palporum articulo ultimo toto metallico; corpore toto supra obscure sordide-cupreo-brunnescente; toto pectore (prothoracis episternis lateraliter minus dense pilosis) cupreo-aenescente, abdomine coeruleo-viridi. — ♀ differt a ♂ labri dente centrali evidenter longius producto. — Long. 8—10 mill. (sine labro).

♀♂: Insula Larat (Timor Laut).

A centurione illo Berolinensi, Moser, mihi data, cuius in collectione magnifica specimina multa vidi.

Differt a *C. timoriensi* Jord. malis (etsi sparsissime) pilosis; fronte, vertice, pronoto minus grosse sculptis; oculis magis pro-

minentibus; prothorace paullo longiore antice posticeque minus constricto; elytris ad marginem nitentibus, signatura flava, sculptura paullo minus densa, foveolis juxta suturam virescentibus fere nullis (antice vix visibilibus, a medio nullis); prothoracis episternis minus pilosis etc.

C. Mastersi Mc. L. steht der neuen Art schon ferner wegen der breiteren Gestalt, weniger vorspringenden Augen, unbehaarten Wangen, des breiteren, kürzeren, hinten verengten Prothorax, der Fld.-Zeichnung, des weniger glänzenden Fld.-Randes, der weniger dicht behaarten Scheibe des Abdomens etc.

Die Form der Mittelbinde (bald kürzer, bald mehr gebogen) und die Länge des oberen nach innen vorspringenden Theiles der Apical-Zeichnung (dessen unterer Theil nach dem Nahtwinkel zu zum Verlöschen neigt) variirt nicht unerheblich.

Cicindela Bennigsenia.

C. Ribbei m. similis, ♂ labro in medio margine antico leviter exciso (dente centrali parvo), oculis perparum minus prominentibus, striis longitudinalibus ad basim orbitarum paullulum grossioribus; malis pronotique margine laterali parce pilosis; elytris antice latioribus, in medio paullulum dilatatis, sculptura fere eadem sed in parte apicali crebrius ocellis magnis rotundis viridescens ornatis, parte marginali et ante et post fasciam mediam sat nitente; punctis 2 humeralibus in lunulam conclusis, stria apicali usque ad spinam prolongata, puncto apicali superiore longius discum versus collocato, punctis 2 marginalibus (vix ante et post medium) inter se confluentibus fere semper cum macula centrali in medio disco (suturae paullulum approximata) posita connatis; pectore toto (partibus centralibus nudis) abdominisque margine sat dense pilosis; antennis brunnescentibus: articulis 6 primis clarioribus quam ultimis, articulo primo viridi metallice-induto, 2^o fere toto, 3ⁱ (hoc interdum quoque toto) et 4ⁱ apice violaceo-metalliscis; pedibus metallicis, femoribus tibiisque interdum hinc inde testaceis, genibus semper huius coloris. Long. 7—7½ mill. (sine labro).

♀ differt a ♂ forma latiore, labri margine antico in medio triangulariter prolongato, dente centrali sat longo; elytrorum angulo suturali minus acuto, in disco antico speculo sat magno sed parum nitente ornatis; media pronoti parte posticem versus ad sulci basalis medium paullulum decliviter prominente.

♂♀: ab amico meo R. a Bennigsen in Insula Nova Guinea ad ripam fluminis Herculis inventa (1901).

Species differt a *C. pupilligera* Chd. imprimis malis pilosis; pronoto antice ♂ et postice ♀♂ minus constricto, ad basim ♂ minus declivi; elytris minus parallelis latioribusque, ♀ speculo ornatis, sculptura subtiliore, foveis magnis ocellatis paullo crebrioribus, partibus illis marginalibus subnitentibus; signatura media; antennarum pedumque colore; pronoti margine laterali totisque episternis valde densius pilosis; ♀ spina suturali paullo retracta evidenterque longiore etc.

Man beachte bei der Unterscheidung der jetzt ziemlich zahlreich gewordenen Arten dieser Gruppe besonders die Behaarung der Stirn, Wange und des Pronotum!

Vor 5 oder 6 Jahren schickte mir Herr Dr. Gestro ein stark defectes Ex.¹⁾ einer kleinen *Cicindela* mit dem Fundort Dilo (N.-Guinea) zur Ansicht. Es war ein ♀, welches ich als „nov. spec.“ bestimmte. Wenn mein Gedächtniß mich nicht trügt, war es die vorliegende Art!

Cicindela virginalis.

C. virgineae Schm. *simillima, prothorace vix angustiore, pronoti marginibus lateralibus parce pilosis; elytris in disco antico ♀ „speculo“ viridi-opaco ornatis, spina suturali sat erecta valde longiore.* — Long. 9 mill. (sine labro).

1 ♀: Luzon (Semper).

Labro viridi; capite pronotoque virescentibus nitidis violaceo-indutis; elytris opacis viridi-nigricantibus; corpore toto subtus viridi.

Die Aehnlichkeit mit der Schaum'schen Art ist sehr groß, aber das Zusammentreffen dreier so heterogener Kennzeichen ist sehr bemerkenswerth. Der Nahtdorn variirt bei *C. virginea* Schm. et var. *interposita* m. etwas, doch nicht so, daß Uebergänge zu der neuen Art vorhanden wären. Das speculum der ♀♀ schwankt nur in sehr seltenen Fällen in der Gattung *Cicindela*! Die Behaarung des Pronotal-Randes ist besonders beachtenswerth.

¹⁾ Gerade noch rechtzeitig, um beim Correctur-Lesen das Ex. berücksichtigen zu können, erhalte ich es noch einmal zur Ansicht. Es ist von Loria VI.—VII. 1890 gesammelt und unterscheidet sich von den anderen Original-Ex. nur durch den weniger tief in dem schmälern und weniger bauchigen Prothorax steckenden Kopf.

Zwei neue Scarabaeiden.

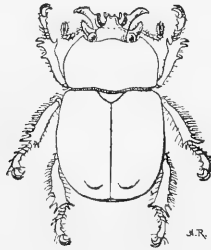
Beschrieben von
Carl Felsche.

In der reichen Tonkin-Ausbeute des Hrn. Fruhstorfer habe ich folgende zwei zweifellos neue Arten gefunden, von welchen ich bereits in der Insektenbörse vom 3. October d. J. eine kurze Beschreibung gegeben habe, die ich hier vervollständige.

Dicaulocephalus Fruhstorferi n. sp.

Dem *D. Feae* Gestro in Form und Farbe sehr ähnlich, aber durch die Form der Mandibeln, des Clypeus und der Augenkiele bestimmt verschieden.

♂. Halssch., Fld. und Unterseite blafsgelb, sehr unregelmäßig, selbst asymmetrisch, dunkel violett gefleckt, Kopf, Tarsen, untere Hälfte der Vorderschienen, die Zähne und Sporen aller Schienen



pechschwarz. Kopf mit groben Augenpunkten auf der Stirn dicht, auf dem Clypeus weitläufiger besetzt, Clypeus nach vorn stark verschmälert, an der Spitze dreieckig ausgeschnitten; die Augenkiele sehr groß, nach vorn gebogene Hörner bildend; die Mandibeln stark den Kopf überragend, auf- und auswärts gebogen, nach oben etwas verbreitert, an der Spitze schief abgestutzt, hier der hintere Rand eine kräftige Spitze bildend, unterhalb deren man einen kleinen Zahn bemerkt, am Grunde der Mandibeln vorn ein großer stumpfer Zahn. Halssch. gewölbt, ringsum, aufser vor dem Skutellum, gerandet, zerstreut mit sehr feinen Augenpunkten

besetzt, glänzend; Skutellum breit, mit stumpfer Spitze und wenigen Punkten. Flügeldecken matt, mit sehr kleinen, scharfen, sehr zerstreuten Augenpunkten, in denen je ein äußerst kurzes Börstchen steht. Pygidium etwas gewölbt, am Grunde ziemlich dicht, dann weitläufig punktirt, an der Spitze breit abgestutzt. Die Brust stark gelb behaart. Die Beine wie bei *Dicauloceph. Feae*, nur fehlt diesem, nach der Abbildung, der Zahn in der Mitte des Klauengliedes, welchen die neue Art hat. Länge excl. Mand. 25—21 mill.

♀, welches Gestro von seiner Art unbekannt war, ähnelt bei der vorliegenden Art sehr dem von *Peperonota Harringtoni*. Kopf schwarz, dicht runzelig punktirt, Augenkiele gerundet, Clypeus an den Seiten eckig, dann stark verschmälert, an der Spitze dreieckig ausgeschnitten. Mandibeln nicht viel länger als der Kopf, spitz etwas nach aufsen gebogen, an den Aufsenseite mit einem kräftigen Zahn. Halsschild pechschwarz, stark glänzend, im übrigen wie beim ♂. Skutellum pechschwarz, halbkreisförmig, neben dem Vorderrande mit einer kräftigen Furche. Flügeldecken matt, am Rande glänzend, unregelmäßig schwarz gefleckt, mit zerstreuten Augenpunkten, die keine Borsten tragen. Pygidium sehr grob, fast runzlig punktirt, auf der unteren Hälfte kurz behaart. Unterseite und Beine fast ganz pechschwarz, röthlich behaart. Die Beine wie beim ♂, nur die Vordertarsen nicht verdickt. — Länge 22 mill.

Tonkin, Montes Mauson. 2—3000 Fufs.

Ich widme diese ausgezeichnete Art dem geschickten und glücklichen Explorator der indo-malayischen Region.

Lepidiota amoena n. sp.

Der *L. caesia* Burm. sehr ähnlich, aber von dieser durch das von oben gesehen vorn gerade abgestutzte Halsschild sofort zu unterscheiden.

Die Farbe der Oberseite ist beim ♂ ein schönes, etwas wolziges, dunkles gelb mit grünlichem Schein, der auf dem Halssch. etwas deutlicher ist; der Kopf ist hellgrau, wie beim ♀, das in der Farbe ganz der *Lepid. caesia* gleicht. Kopf mit runden Punkten nicht sehr dicht besetzt, in jedem Punkte eine graue Schuppe, Vorderrand in der Mitte ziemlich aufgerichtet und leicht ausgebuchtet, Stirnnaht gebogen, fein, aber sehr deutlich. Halssch. vorn gerade, ohne vorstehende Vorderecken, hier nicht viel

breiter als der Kopf mit den Augen, der Seitenrand stark gebogen, hinter der Mitte eine stumpfe Ecke bildend, nach hinten ebenfalls stark, aber nicht so sehr, wie nach vorn verschmälert, ziemlich stark, besonders nach hinten zu, gekerbt, die Rückenfläche mäfsig dicht mit feinen runden Punkten, die eine gelbe runde Schuppe tragen, besetzt. Die Fld. zeigen drei Rippen, sind etwas runzelig und mäfsig dicht mit äufserst kleinen (bei 20facher Vergrößerung eben sichtbaren) beim ♂ gelben, beim ♀ grauen Schuppen besetzt. Pygidium beim ♂ eben, beim ♀ etwas gewölbt, ziemlich dicht punktirt, die Punkte mit einer grauen Schuppe. Unterseite nicht sehr dicht mit weissen, lanzettförmigen Schuppen bedeckt, welche in der Mitte des Hinterrandes auf dem 2.—4. Bauchringe einen kleinen weissen Punkt bilden; die Epimeren und Episternen der Brust sind dicht mit solchen Schuppen bedeckt. Die Haare am Vorderrande des Halssch. sind dunkel goldgelb, gleichfarbige Haare bedecken den nach oben umgeschlagenen Theil der Hinterleibringe und des Propygidiums und treten als Franse unter dem Rande der Fld. hervor.

Tonkin, Montes Mauson. 2—3000 Fufs.

Notiz.

In der kleinen Arbeit über coprophage Scarabaeiden, welche ich in diesem Jahrgang S. 135 fgd. veröffentlichte, habe ich mehrfach die Bezeichnung Coxalgrube gebraucht für die bei allen Coprophagen vorhandene, mehr oder weniger stark ausgebildete Grube neben der Mitte des Seitenrandes des Vorderrückens, weil sie die Stelle markirt, wo im Innern des Thorax der Hüftmuskel angeheftet ist; jene Bezeichnung ist nicht gut gewählt, denn sie gebührt den Oeffnungen der Unterseite, in welche die Hüften eingebettet sind. Ich bitte deshalb, statt Coxalgrube „Lateralgrube“ zu lesen.

Leipzig, October 1901.

Carl Felsche.

Eine neue deutsche Varietät
von *Leptura rubra* L. (*testacea* L., *rubro-testacea* Ill.)

Von

C. H. Bickhardt, Postsekretär, Frankfurt (Main).

Im Laufe dieses Sommers gelang es mir, auf einem meiner Sammel-Ausflüge in nächster Nähe Frankfurts eine zweifellos neue Varietät der bekannten *Leptura rubra* L. ♀ zu finden.

Ich nenne das Thier meinem verehrten Freunde und Sammelcollegen Stadtbaumeister W. Sattler zu Ehren:

Leptura rubra L. ♀ var. *Sattleri* nov.

Char. Differt a typo thorace nigro, lateribus thoracis solum anguste et dilute rubro-marginatis. — Long. 17 mill.

Von der Stammart ist die Varietät durch das schwarze Halsschild unterschieden. Die schmalen rothen Lateralflecken sind noch als Ueberreste der Farbe des Halsschildes von *Leptura rubra* zu betrachten.

Von *Leptura erythroptera* Hagenb. ist die Varietät durch die Farbe der Fühler und der Beine, sowie durch die mehr ziegelrothe Färbung der Flügeldecken getrennt. Auch die rudimentären rothen Flecken am Rande des Halsschildes lassen eine Verwandtschaft mit dieser Art — die sich außerdem noch durch schlankeren Habitus auszeichnet — ausgeschlossen erscheinen.

Das bis jetzt einzige Exemplar der Varietät¹⁾ wurde von mir am 30. Juli 1901 Nachmittags 4 Uhr bei Sonnenschein auf dem Sachsenhäuser Berg nahe der Stadt Frankfurt (Main) nicht weit von der Goetheruhe im Fluge gefangen.

¹⁾ Herr Prof. Dr. L. von Heyden sah das Thier!

Ein neuer *Mecynotarsus* aus Ceylon.

Beschrieben von

Maurice Pio in Digoin (Saone et Loire).

Mecynotarsus Horni nov. spec.

Modice elongatus, subnitidus, griseo-pubescens, testaceus, nigromaculatus; oculis nigris; elytris ad basin et postmedium nigromaculatus, macula postmediana x-formante.

Mäsig gestreckt, wenig glänzend, mit grauer, wenig dichter Behaarung, gelblich, mit schwarzen Augen und die Flügeldecken schwarz befleckt. Kopf ziemlich breit und glänzend. Fühler lang, ziemlich dünn; Halsschild gelblich quer, seitlich hinter der Mitte fast bedornt, breit an der Basis, das Hörnchen breit, kaum auf den Seiten gezähnt, mit wenig deutlicher Kante; Flügeldecken gelblich, nicht sehr lang, vorne und am Ende schwach verschmälert, stark und dicht punktirt vorne, weniger dicht und weniger tief punktirt hinten, mit wenig deutlicher Basalmakel und einer postmedianen sehr deutlichen Makel, diese in Form eines x, beide schwarz; Beine gelblich, so wie die Unterseite des Körpers. — Länge ungefähr 2 mill.

Ceylon: Nalanda (Dr. W. Horn).

In dieser Gattung, sehr ausgezeichnete Art, durch seine Zeichnung und die starke Punktirung der Flügeldecken unterschieden.

Es freut mich, dieser Neuheit den Namen des gelehrten Entomologen, der sie entdeckte und mir mittheilte, geben zu können.

Coptocyclus aruensis n. sp.

Subrotundata, convexa, flavo-testacea, supra nitidissima, antennis articulis duobus vel tribus ultimis superne infuscatis; prothorace laevi; elytris sat remote, evidentius seriatim punctatis, pone scutellum retusis valide gibbosis, dorso plaga magna maculas duas ferrugineas includente rufo-picea, in singulo ramulos duos latos in protectum emittente, hoc late explanato, humeris antrorsum prominulis, prothoracis latera amplectentibus. — Long 9 mill., lat. 8,5 mill.

Insula Aru.

Einem kleinen Exemplare von *Aspidomorpha* St. *crucis* F. täuschend ähnlich, aber die Schulterecke der Fld. bedeutend weiter vorgezogen und dadurch in der Form des Halssch. sehr abweichend.

Die Unterseite ist einfarbig röthlich gelbbraun, nur die 2 oder 3 letzten Fühlerglieder oberseits dunkel; das breite Seitendach um Halssch. und Flgd. glasartig durchscheinend, weißlich gelb, fein netzförmig geadert, die Scheibe des Halssch. und das Schildchen röthlich gelbbraun, der Rücken der Fld. röthlich pechbraun, in 4 breiten Aesten bis an den Rand des Daches reichend. Diese Aeste sind nach aufsen allmählich erweitert, der eine liegt an der Basis, der andere hinter der Mitte. Die dunkle Farbe der Scheibe ist aufsen in weitem, bis an die 5. Punktreihe reichendem Bogen ausgerandet und schließt einige hell rostrothe, kupferig glänzende Makeln ein. Die erste ist groß, gemeinschaftlich, und nimmt den ganzen Höcker ein, der wie in der ähnlichen Species geformt ist; die andere ist eine schräge Quermakel hinter der Mitte jeder Decke, zuweilen in 2 runde Makeln getheilt, die auf beiden Decken, im Verein mit der Ausrandung an den Seiten, einen nach vorn geöffneten Bogen beschreiben. Das Halsschild ist mehr als doppelt so breit wie lang, mit der größten Breite am schwach bogenförmigen Vorderrande, dahinter stark verengt, der Hinterrand ziemlich schmal. Die Fld. sind ziemlich weitläufig in Längsreihen punktirt, die Punkte der äußeren Reihen sind vor der Mitte so neben einander gestellt, daß sie in 4 bis 5 Querreihen liegen.

Von Hrn. Hauptmann Moser erhalten.

J. Weise.

Synonymische und andere Bemerkungen zur Gattung *Apion*.

Von J. Schilsky.

Bei der Bearbeitung der Apionen in Küster und Kraatz „Die Käfer Europas“ haben sich neue Resultate ergeben, von denen ich einige an dieser Stelle bekannt geben will.

Bekanntlich hat Fabricius die Gattung *Apion* bei *Attelabus* untergebracht, wohin Thiere gehören, deren Fühler „*moniliformes*“ sind. Sehr befremden muß es daher, dort den *A. cyaneus* F. zu finden. Panzer hat unter diesem Namen den *Apion pomonae* abgebildet.

Eine Untersuchung der Typen, welche mir in liebenswürdiger Weise von Hrn. Prof. Dr. Brandt, dem Director des zoologischen Instituts in Kiel, wo die Fabricius'sche Sammlung einverleibt ist, übersandt wurden, ergab, daß dieses Thier die blaue Var. von *Ceutorrhynchus erysimi* F. ist. Die Art hätte doch bei *Curculio* F. stehen müssen, dessen Fühler „*fractae*“ sind. *Apion cyaneum* Panz. ist nach der Abbildung, nicht nach der Beschreibung und noch weniger nach den Citaten *A. pomonae* F.

Attelabus (Apion) flavipes F. ist *varipes* Germ.; *A. flavipes* Panz. gehört auch nicht hierher. In der Sammlung steckte nur 1 Ex.

Attelabus frumentarius F. = *A. miniatum* Germ.; die Art scheint bei Berlin zu fehlen. Sie ist leicht kenntlich an dem langen Kopf.

Attelabus alliariae F., auf den Herbst ein ganz anderes Thier (*Apion carduorum*) bezieht, ist ein *Rhynchites*, doch nicht der von Seidlitz in seiner Fauna balt. u. transs. beschriebene *Rh. alliariae* Gyll., sondern eine andere Art, über die ich später in Küster publiciren werde.

Apion alliariae Hbst. ist von Illiger ohne Grund in *basicorne* umgetauft werden. Die Herbst'sche Art wurde nach märkischen Ex. beschrieben, kann also nicht, wie z. B. Desbrochers will, auf südeuropäische Arten gedeutet werden. In Betracht kommen nur *Apion carduorum* Kirby und *distans* Desbr. (*Caullei* Wenck. pars), welche hier vorkommen. Es kann nur fraglich bei beiden Arten citirt werden.

Apion dentirostre Gerst. wird von Desbrochers irrthümlich zu *carduorum* Kirby gezogen. Ich sah das typische Ex. auf dem hiesigen Museum für Naturkunde. Es stammt aus Andalusien und ist eine gute Art.

Als *A. sorbi* F. erhielt ich vom Kieler Museum 2 *A. laevigatum* (♀♀) und 1 *A. sulcifrons* Hbst.; für *A. cracca* F. 2 *A. violaceum* und 1 *A. onopordi*.

Nur *A. pomonae* F. und *pisi* F. (1 ♀) entsprechen unseren heutigen Arten.

Auch Germar'sche Typen konnte ich untersuchen. Hr. Prof. Dr. Taschenberg hatte die Güte, mir dieselben aus dem zoologischen Institut in Halle, woselbst die Germar'sche Sammlung eingereicht worden ist, zu senden.

Es stellte sich heraus, daß *A. penetrans* Germ. eigentlich eine Mischart ist. Das ♂ gehört zu *A. armatum* Gerst. Da das Ex. kleiner und schmaler war, auch einen kürzeren Rüssel hatte, so konnte Germar darin wohl das ♂ zu *penetrans* vermuthen. Eine genauere Untersuchung hätte aber ergeben, daß dies Thier wegen seines Zahnes an der Rüsselbasis garnicht hierher gehören konnte, denn bei *penetrans* fehlt dieser Zahn. Nebenbei will ich bemerken, daß das ♂ in Germar vollständig verzeichnet ist. Die Form des Halssch. und die Breite der Zwischenräume auf den Fld. sind falsch gezeichnet. Die Beine des typischen Ex. waren ganz verklebt. Germar sind deshalb die schönen Auszeichnungen der Vordertibien entgangen und Eppelsheim beschreibt daher (in Seidlitz) unter *penetrans* eine Art, dessen ♂ einfache Tibien haben soll. Von *A. penetrans* waren 4 ♀♀ in der Sammlung des Germar.

Das ♂ von *A. armatum* Gerst. war bisher unbekannt. Ich sah jedoch beide Geschlechter. Gerstaecker hat 2 ♀♀ beschrieben; dieselben untersuchte ich im hiesigen Museum. Sie haben schwarze Beine. Die Art scheint in Deutschland sehr selten zu sein. Sie kommt auch mit bräunlichen Tibien vor.

Ogleich Wencker den typischen *penetrans* Germ. gesehen, beschreibt er dennoch seinen *A. Caullei*, dessen ♂ auffällig gebildete Vordertibien hat. Da ich auch Wencker'sche Typen sah, so liefs sich leicht feststellen, daß beide Arten identisch sind. *A. Caullei* betrachte ich als Mischart. Sie besteht aus *A. penetrans* Germ., Desbr. und *Caullei* Desbr. (Wenck. pars), welch' letztere früher als *A. distans* Desbr. beschrieben wurde. Beide Arten haben eine verschiedene Fühlerbildung, sind sonst aber sehr variabel. Nicht selten kommen von *A. distans* Ex. mit gelblichen oder bräunlichen Tibien vor, namentlich sind es ♂♂; diese hielt nun Desbr. für eine neue Art (*spathula*), konnte aber kein ♀ dazu finden, da diese meist, jedoch nicht ausschliesslich, schwarze Beine haben.

A. difficile Hbst. Unter diesem Namen bestanden bisher 2 Arten,

die schon Germar unterschieden hat. Sein *A. difficile* hat gelbe Fühler und Beine und ist identisch mit *difficile* Hbst.

A. corniculatum Germ. wurde immer als fraglich oder als Var. von *A. difficile* betrachtet, während sie doch eine gute Art ist und von Desbrochers nochmal als *A. germanicum* beschrieben wurde. Bei dieser Art sind die Fühlerkeule und die 4 hinteren Schenkel an der Basis ganz schwarz.

Die Zusammenziehung von *A. incrassatum* Germ. mit *atomarium*, *vicinum* Germ. mit *pubescens*, *triste* Germ. mit *simile*, *cinerascens* Germ. mit *ononis*, *modestum* Germ. mit *angustatum*, *glabratum* Germ. mit *loti* hat sich als richtig erwiesen.

A. flavimanum Gyll. ist als märkisch noch nicht bekannt. Ich sah unter dem Material des Haller Museums jedoch 2 ♂♂, mit dem Zettel „Berlin“.

A. velatum Gerst. (Stett. Z. 1854, p. 278, 55), 1 ♂ aus Smyrna, im hiesigen Museum, ist *A. aerugineum* Kirsch = *A. helianthemum* Bedel.

A. detritum Rey ist nunmehr auch in Deutschland nachgewiesen. Ich fand 1 ♂ bei Jakobskirch (Nähe von Glogau).

A. millum Bach (nec Gyll.) ist bis jetzt auch verkannt worden. Diese Art wurde aus Thüringen, wo sie der verstorbene Kellner sammelte, beschrieben. Aus dieser Quelle besitze ich auch 2 Ex. und kann somit feststellen, daß dieses Thier irrthümlich mit *A. flavimanum* Gyll. von Bedel und Desbr. verbunden worden ist. Es ist vielmehr identisch mit *A. annulipes* Wenck., was Wencker schon selbst vermuthet hat. Die Art läßt sich von *A. flavimanum* leicht durch die weifs behaarten Seitentheile der Brust, dann aber auch durch den längeren, glänzenden Rüssel sicher trennen.

A. heterocerum Thms. ist das ♀ von *A. dissimile* Germ. In der Thomson'schen Sammlung, welche das hiesige Museum für Naturkunde erworben hat, steckten 2 ♀♀, die ich untersuchen konnte. Das ♀ macht sich besonders durch die lange, spindelförmige Fühlerkeule bemerkbar; Thomson legt besonderen Werth auf die Länge des 4. Fühlergliedes. In der Beschreibung sagt Thomson: „*articulo 4^o contiguus fere duplo longiore*“; in Wirklichkeit ist es jedoch nur wenig länger als das 5. Ich besitze eine Anzahl schwedischer Ex. und kann constatiren, daß die Länge des 4. Gliedes Schwankungen unterworfen ist. Thomson war es daher auch nicht vergönnt, das ♂ zu dieser Art, die keine ist, zu entdecken.

A. medianum Thms., kann ich von *humile* nicht unterscheiden. Die glatte Mittellinie auf dem Halssch. findet sich vorzugsweise bei dem ♂; auch ist die Punktirung beim ♂ meist

stärker. Solche Ex. finden sich überall. Das ♀ vom typischen *medianum* hatte ein regelmässig fein punktirtes Halssch. und ist vollständig mit *humile* identisch.

A. aestimatum Faust halte ich für eine gute Art. Die Fld. haben eine so abweichende Form, dass die Art nicht mit *pisi*, wie Desbr. will, verbunden werden kann.

Hr. Gerhardt hat die schwarzflügelige Form von *A. pisi Kosmanni* genannt; *amplipenne* Gyll., das zu *pisi* gehört, hat auch schwarze Fld., *Kosmanni* ist also mit dieser Var. identisch.

A. fulvum Desbr. wird vom Autor irrthümlich als Var. von *A. subparallelum* Desbr. betrachtet. Es ist bedeutend kleiner und kürzer, die Fld. sind an den Seiten gerundet, nicht parallel, wie bei jener Art. Auch ist die Färbung constant und sehr abweichend. Die bei *subparallelum* als fraglich angeführte Var. *subrectirostre* Desbr. ist weiter nichts, als das ♀ jener Art.

Bei *A. flavipes* Payk. ♂ variirt die Färbung des Rüssels. In der Regel ist der Rüssel des ♂ einfarbig schwarz. Nicht sehr selten zeigt sich unten (vor der Spitze) eine gelbliche Makel, die sich bei vielen Ex. bis zur Seite zieht, jedoch seltener sich auch auf den Rücken des Rüssels ausdehnt. Es lassen sich alle Uebergänge nachweisen. Solche Ex. sind nun von Desbrochers als neue Art (*A. apicirostre* = *Lederi* Kirsch) beschrieben worden. Sie können sehr leicht für das ♂ von *nigritarse* gehalten werden. Es wird nunmehr nicht auffallen, wenn Desbr. dazu kein ♀ entdecken konnte.

Ebenso verhält es sich mit dem ♀ von *A. flavipes*. Normale ♀♀ haben schwarze Coxen; zuerst bildet sich in der Mitte derselben eine gelbliche Makel; es entsteht die Var. ♀ *maculicoxis* Desbr. Sehr selten nun verschwindet alles Schwarz von den Coxen; sie werden einfarbig gelb wie beim ♂, was wohl jeder für naturgemäss ansehen wird. Hr. Desbrochers dagegen findet darin wieder eine neue Art und nennt sie *coxale*. Ich besitze diese Form aus Nizza, Siebenbürgen, Serbien, Herzegowina, Ungarn, Glatz und Berlin. Sie wird sich überall finden, sobald man diesen häufigen Thieren mehr Beachtung schenkt.

A. elegantulum ist auch in der Berliner Gegend gefunden (Papel); es war als märkisch noch nicht bekannt.

Die Geschlechtsauszeichnungen an den Beinen, Fühlern und an der Unterseite des Körpers sind nicht immer gebührend beachtet worden. Die Hinterbrust und das 1. Bauchsegment vieler Arten haben Auszeichnungen, an die niemand gedacht hat, da die Unterseite meist verklebt ist.

Es war nun mein Bestreben, darauf besonders zu achten. Näheres darüber findet sich in Küster, Heft 38, welches erschienen ist und in Heft 39, das für den Druck vorbereitet wird.

Anthribiden von Kamerun.

Beschrieben von
Dr. **Karl Jordan.**

Die im Folgenden beschriebenen Arten, welche ich durch die Freundlichkeit des Hrn. Dr. Kraatz erhalten habe, sind durch L. Conradt in Nord Kamerun, Johann Albrechts Höhe, im Jahre 1896 gesammelt worden.

1. *Apatenia analis* sp. nov.

♂. *Nigra, cinereo pubescens; pedibus luteis, femoribus posticis brunneis. Antennae brunneae, sat longe pilosae, articulo 2^o in-crassato tertio longitudine aequali, 3^o quarto distincte longiore, 8^o parvo. Rostrum cum capite sat dense pubescens, longitudine plus duplo latius, basi depressum, absque carina. Oculi longissimi, latitudine duplo longiores, approximati, non contigui. Pronotum subconicum, longitudine vix latius, dense punctatum, apice piceo signatum, irregulariter pubescens, macula antescutellari conspicua, altera minuta laterali basali, tertia minuta laterali mediana magis distinctis, carina medio paulo angulata, lateribus prominente, in angulo recto vix rotundato antrorsum flexa. Elytra latitudine duplo longiora, retrorsum paulo angustata, humeris et interstitiis medianis et apice plus minusve piceis, humeris apiceque luto vestitis, sat fortiter punctato-striata, interstitis sparsim nigro-tessellatis, 3^o tribus tuberculis elongatis instructo, primo sat prominente in medio, secundo tertioque paulo elevatis ante apicem declivem sitis; basi medio convexa. Pygidium luto vestitum. Sterna grosse punctata, episterno metasternali basi apiceque albo-luto notato. — Long. (cap. excl.) 4 mill.*

Ein ♂. Die Färbung und Bekleidung, die langen Augen, der rechtwinklig umgebogene Halsschildkiel, die Höcker der Fld. usw. unterscheiden die Art von *annulipes* und *stigmatica*.

2. *Apatenia stigmatica* sp. nov.

♂. *Nigra, griseo tomentosa; tarsis luteis segmento primo pro maxima parte brunneo; pronoto utrinque duabus guttis medianis ochraceis notato, una in disco, altera minore versus latus sita; elytro tribus guttis eodem colore signato, primo basali, secundo tertioque approximatis antemedianis inter strias 2^{am} et 6^{am} sitis postice late nigro-velutino marginatis, macula postmediana nigro-velutina, guttula minutissima laterali posthumerali ochracea, altera parum majore in epimero metasternali.*

Rostrum longitudine duplo latius, cum capite punctatum, absque carinis, truncatum, angulis valde rotundatis. Oculi prominentes, interspatio intraoculari trienti parti rostri latitudinis aequali. Pronotum medio transverse sulcatum; carina transversa medio fere recta, deinde parum retrorsum flexa, angulo laterali valde rotundato, parte laterali longitudinali ultra medium continuata. Elytra elongata, parallela, apice valde convexa, dorso parum depressa, seriatim punctata, sat leviter striata, haud verrucosa. — Long. (cap. excl.) $4\frac{3}{4}$ mill.

Das dritte Fühlerglied ist ein wenig kürzer als das vierte, das achte ist wenig länger als breit.

Die schlanke Gestalt, der platte Rüssel, die platten Decken und die Zeichnung unterscheiden diese Art leicht von *A. annulipes* (1894), der einzigen bisher beschriebenen afrikan. Art der Gattung.

3. *Hypseus* (?) *elongatus* sp. nov.

♀. *Piceo-niger, antennae basi pedibusque plus minusve brunneis, tibiis pallidioribus, griseo-lutoso maculatim pubescens, grosse punctatus. Rostrum sat crassum, parum convexum, longitudine plus duplo latius, medio subtilissime carinatum. Caput convexum, oculis obliquis sat longis distantibus. Antenna brevis, prothoracis medium attingens, art. 3^o quarto longiore, 9^o triangulari, apice truncato, longitudine fere latiore, 10^o longitudine duplo latiore, basi paululo angustato, 11^o latitudine haud longiore, basi haud angustato, apice rotundato. Pronotum convexum, parum conicum, ante medium paululo depressum; carina basali recta, lateribus valde rotundatim antrorsum flexa, non angulata, medium vix attingente; lineola antescutellari, puncto laterali mediano, altero basali dense pubescentibus. Elytra cylindrica, striato-punctata, striis haud profundis, punctis autem grossis; lineola basali, altera majore mediana, tertia ante apicem declivem in interspatio tertio, aliis lineolis in intersp. 7^o et 9^o lutoso-griseis. Pygidium lutosum. Tarsus articulo 1^o secundo vix longiore tertioque brevior. — Long. (cap. excl.) $3\frac{3}{4}$ mill.*

Es ist kein echter *Hypseus*. Unterscheidet sich von *Apatenia* durch das kurze 8te und 9te Fühlerglied, von *Hypseus* durch die kürzeren Tarsen und den seitwärts halbkreisförmig gebogenen Kiel des Halsschildes. In Folge der walzenförmigen Gestalt erinnert das Thier etwas an *Phloeobius*.

4. *Nessiabrissus similis* sp. nov.

♂♀. Dem *N. rufitarsis* (1895) ganz ähnlich in der Zeichnung, fleckig grau behaart, gewöhnlich ein Ring in der Basalhälfte der Fld. unbehaart. Augen grösser als in *rufitarsis*, näher zusammen, im ♂ sich fast berührend. Halsschildkiel in der Mitte ganz schwach gebogen, in *rufitarsis* gewinkelt. Mehrere Exemplare.

Afrocedus.

Kolbe's *Peltorrhinus* (1895) ist mit meinem *Afrocedus* (1894) identisch; seine Art *P. latirostris* ist mein *A. episternalis*.

5. *Afrocedus simplex* sp. nov.

♂. *A specie A. episternalis dicta carina prothoracicali medio levissime curvata nec angulata, episternoque metasternali haud albo distinguendus.*

Der Halsschildkiel ist in dieser Art, von der mir 3 Stück vorliegen, in der Mitte gleichmäÙig schwach geschwungen, während er bei *episternalis*, von der ich 4 Ex. habe, einen zwar stumpfen, aber sehr deutlichen Winkel bildet. Die Föhler variiren stark in der Länge.

6. *Acorynus Conradti* sp. nov.

♀. *Speciei A. geometricus dictae forma et structura similis, prothorace basi parum latiore. Niger, pube lutoso dense vestitus. Pronoti disco late nigro, hac plaga antrorsum angustata in occipitem continuata, vittam postice latam, in dimidio apicali tenuissimam cum gutta discoidali utrinque connexam cruciformem includente, pronoti lateribus absque signaturis nigris. Elytris macula mediana communi nigra notatis, singulo elytro hoc modo nigro-notato: gutta humeruli parva, macula subbasali inter strias 1^{am} et 4^{am}, plus minusve cum plaga majore ante-mediana discoidali irregulari conjuncta, hac tenuissime versus limbum extensa, plaga altera ante-mediana a limbo ad striam 2^{am} extensa; his maculis nigris lineolas minutas lutas includentibus. Tibiis apice late tarsorumque segmento 2^o nigro velutinis. Antennis brunneis.*

Durch die schwarzen, nicht rothbraunen, Tibien und Tarsen, die einfarbig behaarten Halsschildseiten und die verschiedene Zeichnung der Fld. leicht von *geometricus* zu unterscheiden. Nur 1 ♀.

7. *Litocerus anatinus* sp. nov.

♂♀. *L. planirostri sat similis, pube grisea vestitus. Rostrum absque carina, latum, albo-pubescent. Oculi in ♂ contigui, in ♀ parum separati. Antennae art. 7^o et 2^o totis luteo-rufis, 9^o ultimo paulo longiore. Pronotum dispersis punctis notatum, septem-vittatum (in specim. typ. ♀), vittis latis dorso-lateralibus saepe interruptis vel reductis ad guttam medianam. Elytra griseo-striata, interspatiis dorsalibus fere totis griseis. Pygidium griseum, medio fuscum. Femora rufo-lutea, apice saepe infuscato. — Long. (cap. expl.) 2½—4 mill.*

Die scharf markirten Flecke an der Basis und vor der Spitze der Fld. von *planirostris* fehlen dieser Art, welche durch die Abwesenheit des Rüsselkieses gut gekennzeichnet ist. Mehrere Ex.

8. *Litocerus socius* sp. nov.

♂. *Speciei sequenti similis, major, antennis longioribus, art. 10^o ultimo vix, hoc nono multo brevior, pronoto densius punctato, elytris absque plaga antemediana magna, sed cum macula sat lata antepicali, striis fere omnibus lutosus, interspatiis dispersis guttis lutosus; tibiis basi albis; tarsis art. 2^o—4^o luteo-rufis.*

Ein ♂. Von Benito, Franz. Congo, haben wir 1 ♀, das mit dem ♂ gut übereinstimmt, nur sind die gelblichen Tüpfel der Fld. zahlreicher.

9. *Litocerus infans* sp. nov.

♂. *Niger, infra griseo sparsim pubescens, antennis pedibusque nigro-brunneis, illis segmento ultimo apice luteo. Rostrum punctato-rugatum, carina mediana apicem haud attingente instructum. Oculi fere contigui. Genae albae. Antennarum artic. ultimus decimo $\frac{1}{3}$ longior. Pronotum disperse grosse punctatum, lateribus a superno visis basi rectis, a medio ad apicem convergentibus, medio transverse sulcatum, macula conspicua antescutellari, gutta utrinque in sulco desinente, tribus guttis lateralibus, quarum una subapicalis, griseis notatum; carina dorso convexa, angulo laterali rotundo. Elytra nigro-brunnea, partibus lutoso-vestitis rufis, sat fortiter punctato-striata, striis in medio basali lutoso-vestitis, his lineis interruptis, 4^a 5^a exceptis, hic et inde conjunctis, plagam magnam antemedianam limbum haud attingentem formantibus, lineola basali in spatio 3^o, altera antemediana suturali, duabus antice apicem declivem in spatiis 3^o et 5^o sitis, quinta in 7^o apici paululo magis approximata, lutosus. Prosternum punctatum. — Long. (cap. excl.) 4 $\frac{1}{2}$ mill.*

Erinnert in der Zeichnung etwas an indische Arten, z. B. an *figuratus* und *histrion*.

10. *Gulamentus pardalis* sp. nov.

♂♀. *Brevis, cylindricus, nigro-brunneus, pedibus rufis, tarsis apice brunneis, supra ochraceo pubescens, sparsim griseo guttatus, elytris interspatiis alternatis brunneo tessellatis, duabus maculis brunneis ante- et postmedianis, prima inter strias 3^{am} et 5^{am} sita, altera parum magis laterali, conjuncta vel separata; prona facie grisescens, lateribus subochracea. Rostrum brevissimum, antennarum acetabulis subdorsalibus operatis. Antennae breves, elytrorum basin attingentes, clava lata art. 1^o—8^o longitudine subaequali, 9^o triangulari omnium longissimo, 10^o latitudine brevior, 11^o subrotundo. Scutellum cum elytrorum basi parum elevatum. Elytra latitudine triente longiora, striis valde obsoletis. — Long. (cap. excl.) 3 $\frac{2}{3}$ mill.*

♂. *Pygidium triangulare, apice rotundato distincte callosum; abdomen medio subimpressum.*

♀. *Pygidium rotundato-triangularare*.

Ein Paar. Durch die ganz offenen Fühlergruben und die breite lange Fühlerkeule auffällig von *G. cylindricus* (1895), St. E. Z., unterschieden.

11. *Gulamentus sellatus* sp. nov.

♂♀. *A specie praecedente, cui statura subsimilis est, differens: Clava antennarum multo brevior quam art. 1^o—8^o simul sumtis, art. 9^o brevior, 11^o longior, hoc in ♀ duobus praecedentibus subaequali, antennis luteo-rufis, clava nigro-brunnea; pygidio in utroque sexu elongato-triangulari, acuminato, carinato, granulis asperis instructo; capite cum rostro albo-pubescente, occipite plus minusve brunneo linea media alba notato; pronoto elytrisque griseo vel ochraceo-griseo vestitis, illo signaturis brunneis dorso-lateralibus, disco brunneo, vitta mediana interrupta grisea; his signaturis variabilibus irregularibusque: plagis duabus communibus brunneis, basali et mediana, lateribus etiam plus minusve brunneis, griseo notatis.*

Mehrere Exemplare beider Geschlechter.

Brachylaenus gen. nov.

♀. *A genere Gulamentus dicto differt: Oculis minoribus, minus obliquis, magis sinuatis, fortius granulatis; antennis brevibus, pronoti medium attingentibus, art. 8^o septimo crassior, clava elliptica; antennarum fossis lateralibus, obtectis; pronoti carina antebasali rotundatim antrorsum ad medium flexa; elytris punctato-striatis; pygidio semicirculari; tarsorum art. 1^o caeteris simul sumtis multo brevior.*

Type: *B. kraatzi*.

12. *Brachylaenus Kraatzi* sp. nov.

♀. *Nigro-brunneus, antennis tibiis tarsisque rufescentibus, infra albo pubescens, supra ochraceo et albo tomentosus, brunneo variegatus. Rostrum cum fronte album, occiput brunneum linea mediana alba signatum. Pronotum grosse granuloso-punctatum, area discoidali male circumscripta subcruciformi alba centro brunneo, macula laterali etiam alba, carina dorso recta basi sat approximata. Scutellum album. Elytra cylindrica, striarum levium punctis sat late separatis, plaga basali sub-ancoriformi communi, altera postmediana transversa oblique ad limbum extensa lateraliter angusta, albis notata, utrisque plagis brunneo irregulariter marginatis. Tibiae macula brunnea subbasali signatae. — Long. (cap. excl.) 4½ mill.*

Ein ♀. Aehnelt im Habitus kleinen *Phloeobius*.

Neuere Literatur.

Verzeichniß der in der Umgegend von Hamburg gefundenen Käfer von W. Koltze. Separatabdruck aus den Verhandlungen des Vereins für naturwissenschaftliche Unterhaltung in Hamburg. Band XI. Den Coleopterologen der 73. Versammlung deutscher Naturforscher und Aerzte in Hamburg gewidmet. Hamburg 1901. 197 S.

Dieses Werk, dessen Ausstattung in Format, Papier und Druck gleich vorzüglich genannt werden muß, enthält p. 7—177 eine Aufzählung der bis jetzt bei Hamburg gefundenen, dort lebenden Käfer, p. 178 Berichtigungen, p. 179 Angaben von anderen Arten, die nach dem Verzeichnisse der Käfer Deutschlands von Schilsky bei Hamburg vorkommen sollen, p. 180 eine Uebersicht der vorhandenen Arten im Vergleich mit den in Deutschland vorkommenden, p. 181—194 Index generum und p. 195—197 Druckfehlerberichtigung. Mit der Aufzählung sind knappe, treffende Angaben über Vorkommen und Lebensweise, vielfach auch der Erscheinungszeit der Arten verbunden. Es dürfte wohl kein Anderer für die Zusammenstellung dieses Verzeichnisses geeigneter gewesen sein, als mein verehrter Freund Koltze, welcher seit 40 Jahren die Umgegend seines Wohnortes eifrig durchforschte, mit den übrigen dortigen Sammlern in steter Fühlung blieb, Fundort und Fangzeit jedes Exemplars gewissenhaft angab und für die denkbar sicherste Determination sorgte. Obwohl er den durchaus richtigen Grundsatz verfolgte, p. 4, „lieber eine zweifelhafte Art einstweilen auszuschließen als neue Irrthümer in die Fauna aufzunehmen“, ist die Zahl der beobachteten Thiere von 1391 im ersten Verzeichnisse von Endrolat und Tessin (1854), 2136 (Preller, 1862) und 2711 (Preller, 2. Auflage 1867) auf 2977 gestiegen und gewährt nunmehr ein übersichtliches Bild vom Bestande der Hamburger Coleopteren-Fauna, in der natürlich die Wasserkäfer reich vertreten sind: Dytisciden 108 von 167, Gyriden 8 von 11, Hydrophiliden 76 von 113 in Deutschland einheimischen Species.

Möge das Werk zu weiteren Beobachtungen anregen und den Hamburger Collegen recht viele neue Jünger zuführen.

J. Weise.

Küster und Kraatz, die Käfer Europa's. Fortgesetzt von J. Schilsky. Heft 37. Nürnberg 1900. Verlag von Bauer & Raspe (Emil Küster). Preis 3 *M.*

Die Fortsetzung bringt die Beschreibung von 12 Dasytinen (darunter 8 neue Arten), dann seltene oder neue Arten von *Ernobius*, *Theca*, *Sphindys*, *Aspidiphorus*, *Anaspis*, *Pentaria*, die meisten bekannten Arten der Gattung *Scaptia*, ferner *Trotoma*, *Pelecotoma*, *Rhipiphorus*, *Lyctozyton*. Den Haupttheil des Heftes füllt die Neubearbeitung der *Cioidae* aus. Eine Bestimmungstabelle erleichtert die Orientirung in diesen Kleinthieren ganz bedeutend. Verfasser legt nun bei der Gruppierung der Gattung *Cis* großen Werth darauf, ob die Flügeldecken gleich- oder ungleich stark punktirt sind; er verwendet die Wimperhaare an den Seiten des Halschildes mit Vortheil bei der Bestimmung. Es werden dadurch schwierige Arten sich leicht trennen lassen.

Der Preis von 3 *M.* muß für diese sorgfältige Arbeit als ein billiger bezeichnet werden.

Dr. G. Kraatz.

Entomologisches Jahrbuch. XI. Jahrgang. Kalender für alle Insekten-Sammler auf das Jahr 1902. Herausgegeben unter gütiger Mitwirkung hervorragender Entomologen von Dr. Oskar Krancher, Realschul-Oberlehrer und Direktor der Buchdrucker-Lehranstalt, Leipzig. Frankenstein & Wagner. Preis 1,60 *M.* (In Partien billiger.)

Der XI. Jahrgang dieses Buches ist wiederum recht reichhaltig; er bietet des Guten genügend, da fast alle Insekten-Gruppen darin Berücksichtigung finden. Zunächst muß ich die ausführlichen „Monatliche Anweisungen für Sammler“ hervorheben. Sie werden in erster Linie dem Anfänger den größten Vortheil bringen, doch enthalten sie auch manches, was nicht jeder weiß. Hr. Kraufs in Nürnberg, der den Käfern fleißig nachstellt, hat diese Aufgabe recht gut gelöst. Dasselbe gilt von den Arbeiten des E. Girschner (für Dipteren) und Dr. G. Enderlein (für *Psocidae*). Allgemeines Interesse findet sicherlich Prof. P. Bachmetjew mit seinem Aufsatz über: „Klimatische, floristische etc. Verhältnisse in Bulgarien“. A. Hüttner bringt einen Aufsatz über „Anpassungen im Thierreiche“.

Den größten Raum nehmen nun die Lepidopteren ein. Bemerkenswerth ist die fleißige Arbeit von Dr. Papst über „Die

Nymphaliden-Gattungen etc. der Umgegend von Chemnitz“; sie liefert zur Biologie dieser Thiere interessante Beiträge. M. Alté bringt: „Lepidopterologisch-systematische Bemerkungen“, dann folgt ein „Bericht über das Sammeljahr 1900“ von R. Tietzmann. Die „Uebersicht der bis jetzt in der Umgegend von Crimmitschau in Sachsen durch Fang oder Zucht aufgefundenen Tagschmetterlinge“ von G. Junkel zeigt, wie man seine Erfahrungen auch anderen nutzbar macht. Zur Feststellung der Nomenclatur publicirt Dr. P. Speiser „Eine lehrreiche Geschichte“, die er an *Plusia chrysitis* L. für alle, die den Beruf in sich fühlen, Varietäten aufzustellen, mit großem Geschick entwickelt. H. Gaukler schreibt über „*Agrotis comes* und Aberrationen“ und giebt einen „Beitrag zur Lebensweise von *Chesias spartiata* Füssli“, Dr. Prehn „Einiges über Flugzeit und Flugart von Schmetterlingen“. Einige kleinere Artikel übergehe ich.

Die Käfer kommen entschieden zu kurz! Dr. Alisch bringt einen „Beitrag zur Biologie und Bekämpfung des Apfelblütenstechers“, Georg Heine „Einiges zur Zucht von Käferlarven“; dann folgen „Interessante Beobachtungen an Insekten“ von M. Alté.

Den Schlufs bilden „Wichtige Erscheinungen auf dem Büchermarkt“, die „Jahresberichte“ von verschiedenen Zeitungen und die „Vereinsberichte“ von Dr. O. Krancher.

Die „Totenschau“ erinnert uns schmerzlich an alle Förderer der Entomologie, welche nun ruhen von ihrer Arbeit. Die Bildnisse von Alex. Becker, Dr. Otto Staudinger, Dr. George Duryea Hulst, R. Josef Mik, M. E. de Selys-Longchamps und Aug. Böttcher sind als dankenswerthe Beigabe zu betrachten.

J. Schilsky.

Druckfehler-Berichtigungen.

Seite 197 und S. 205 lies in der Ueberschrift: „Heft II“ statt Heft I.
 Seite 208 14. Zeile von oben: lies „*linearis* in Jäte“ statt in Güte.
 Seite 339 unter No. 57 lies in Klammer „(10)“ statt (00).
 Seite 339 Anmerkung ¹) ist zu ergänzen:

. (*mimica* Pasc.), „fand sich nicht unter der Ausbeute“.



CATHARSIUS MIRABILIS, FELSCHÉ.

Alex. Reichert, gez.

11
12
13
14
15
16
17
18
19
20
21
22
23
24
25
26
27
28
29
30
31
32
33
34
35
36
37
38
39
40
41
42
43
44
45
46
47
48
49
50
51
52
53
54
55
56
57
58
59
60
61
62
63
64
65
66
67
68
69
70
71
72
73
74
75
76
77
78
79
80
81
82
83
84
85
86
87
88
89
90
91
92
93
94
95
96
97
98
99
100

Gegen Einsendung des Betrages sind franco von Dr. G. Kraatz zu beziehen:

Frühere Jahrgänge der Deutschen Entomologischen Zeitschrift, (Preis 14—20 Mark) für die Mitglieder (bei Abnahme von mehreren Jahrgängen billiger) à 10 Mk.

Inhalts-Verzeichniss der Deutschen Entomologischen Zeitschrift Jahrg. 1893—99, zusammengestellt von R. Lohde. 1¹/₂ Mk.

Frühere Inhalts-Verzeichnisse 1 Mk. — 1¹/₂ Mk.

Chronol. Verz. der Arbeiten der einzelnen Autoren von 1857—1880 1 Mk.

Catalogus Coleopterorum Europae et Caucasi, auctoribus Dr. L. v. Heyden, Ed. Reitter et J. Weise, ed. III, 1883. 6 Mk.

Naturgeschichte der Insekten Deutschlands. Bd. III, Abth. 2, Heft I. *Clavigeridae, Pselaphidae, Scydmaenidae* von Edm. Reitter. 4 Mk. 50 Pf.

Bd. III, Abth. 2, Heft 2. *Silphidae* von Edm. Reitter. 6 Mk.

Bd. IV. *Buprestidae — Elateridae — Lymexylidae* von v. Kiesenwetter. 12 Mk.

Bd. V, Abth. 1, Heft 1. *Anobiadae, Cioidae* von v. Kiesenwetter. 4 Mk.

— — Heft 2—4. *Tenebrionidae* von Dr. G. Seidlitz. 18 Mk.

— Abth. 2, Heft 1. *Alleculidae* von Dr. G. Seidlitz. 9 Mk.

Bd. VI. *Chrysomelinae* von J. Weise. 33 Mk.

Frühere Bände zu herabgesetzten Preisen.

Catalog der Coleopteren von Sibirien mit Einschluß der benachbarten Länder. Bearbeitet von Lucas von Heyden. Berlin 1880—83. 24 u. 224 S. (9 Mk.) 8 Mk.

Catalog der Coleopteren von Sibirien. Nachtrag I. Berlin 1893 bis 1896. 217 S. (9 Mk.) 8 Mk.

Catalog der Coleopteren von Sibirien. Nachtrag II u. III. Berlin 1898. 84+24 S. 6 Mk.

Konow: *Tenthredinidae Europae* u. *Catalogus Tenthredinidarum Europae* 2 Mk.

Horn und Roeschke, Monographie der paläarkt. Cicindelen. Berlin 1890. 7.50 Mk., für Mitglieder 5 Mk.

Von den vor Jahren auf Wunsch mir befreundeter Entomologen hergestellten

Photographien bekannter Entomologen

sind noch folgende (z. Th. nur noch in 1—2 Ex.!) à 50 Pfg. abzugeben:

Linné, Lederer, Heer, Solsky, Brisout de Barneville (zusammen mit Discontigny u. H. de Bonvouloir), Steinheil, Manderstjerna, Mniszech, Thorey, Em. Mocquerys, Hampe, Ehlers, Klingelhöffer, Pascoe, Bilimek, Murray, Westermann, Vollenhoven, Bianconi, Eversmann, Graëlls, Schmidt (Laibach), Parreyss, Nietner, Mäklin, Küster, Prof. Peters (Berlin), Jekel, Loew, Javet, Thunberg, Boisduval, Ménétriès, Flohr, Schmidt-Goebel, Schiner, Rosenbauer, Keferstein, Aubé, Kraatz-Koschlau, Bates.

Dr. W. Horn.

Berlin S., Kommandantenstr. 45.

Vorstand der Deutschen Entomologischen Gesellschaft.

I. Präsident:	Dr. G. Kraatz, Berlin W., Linkstraße 28.
II. Präsident:	J. Weise, Berlin N., Griebenowstraße 16.
I. Secretär:	J. Schilsky, Berlin N., Schönhauser Allee 29.
II. Secretär:	Dr. W. Horn, Berlin S., Kommandantenstraße 45.
Rendant:	Georg John, Pankow, Florastraße 45.
Bibliothekar:	O. Schwarz, Friedrichsfelde, Berlinerstr. 11/12.
Sitzungen:	Montags von 9—11 Uhr, Französische Str. 10, Restaurant Haase.

Auszug aus den Statuten.

Der Zweck des Vereins ist, das Studium der Entomologie zu fördern. Das geschieht:

1) durch Herausgabe einer Zeitschrift unter dem Titel: „Deutsche Entomologische Zeitschrift“, welche in periodischen Lieferungen erscheint;

2) durch Herausgabe nicht periodischer, entomologischer Druckschriften, welche als Beihefte etc. erscheinen;

3) durch periodische Zusammenkünfte in Berlin, um einen näheren Verkehr zwischen den Mitgliedern zu erleichtern;

4) durch Anlegung einer entomologischen Bibliothek (durch Ankauf und Schriften-Austausch etc.), welche für alle Mitglieder frei benutzbar ist.

Zum Eintritt als ordentliches Mitglied ist erforderlich:

1) daß der Betreffende durch 2 Mitglieder vorgeschlagen wird;


2) daß in einer von mindestens 6 Mitgliedern besuchten Monats-Versammlung (d. i. die erste Sitzung jedes Monats) durch geheime Zettelwahl über die Aufnahme abgestimmt wird. Eine öffentliche Besprechung kann vorhergehen oder folgen. Der Aufzunehmende soll während der Abstimmung nicht anwesend sein;

3) daß kein Mitglied gegen die Aufnahme begründeten Widerspruch erhebt.

Jedes neue Mitglied erhält gegen Erstattung von *M* 1,50 ein Mitglieds-Diplom und ein Exemplar der Satzungen.

Jedes Mitglied hat einen Vereins-Beitrag von *M* 10 pro Jahr zu zahlen.

Der Preis der beiden ersten Hefte jeden Jahrgangs der Deutschen Entomol. Zeitschrift beträgt im Buchhandel meist 20 Mark; frühere Jahrgänge der Deutschen Entomologischen Zeitschrift werden an Mitglieder für 7—10 Mark abgegeben.







3 2044 106 255 763

